



**SALINAN**

**BUPATI LAMONGAN  
PROVINSI JAWA TIMUR**

**PERATURAN BUPATI LAMONGAN  
NOMOR 17 TAHUN 2017**

**TENTANG**

**PERUBAHAN KEDUA ATAS PERATURAN BUPATI LAMONGAN NOMOR 1  
TAHUN 2017 TENTANG ANGGARAN KAS PEMERINTAH KABUPATEN  
LAMONGAN TAHUN ANGGARAN 2017**

**DENGAN RAHMAT TUHAN YANG MAHA ESA**

**BUPATI LAMONGAN,**

**Menimbang** : bahwa dengan ditetapkannya Peraturan Bupati Lamongan Nomor 16 Tahun 2017 tentang Perubahan Atas Peraturan Bupati Lamongan Nomor 51 Tahun 2016 tentang Penjabaran Anggaran Pendapatan dan Belanja Daerah Tahun Anggaran 2017, maka Peraturan Bupati Lamongan Nomor 1 Tahun 2017 tentang Anggaran Kas Pemerintah Kabupaten Lamongan Tahun Anggaran 2017 sebagaimana telah diubah beberapa kali, terakhir dengan Peraturan Bupati Lamongan Nomor 12 Tahun 2017 perlu disesuaikan kembali dengan menetapkan dalam Peraturan Bupati.

**Mengingat** : 1. Undang-Undang Nomor 12 Tahun 1950 tentang Pembentukan Daerah-Daerah Kabupaten di Lingkungan Provinsi Jawa Timur (Diumumkan dalam Berita Negara pada tanggal 8 Agustus 1950) sebagaimana telah diubah dengan Undang-Undang Nomor 2 Tahun 1965 (Lembaran Negara Republik Indonesia Tahun 1965 Nomor 19, Tambahan Lembaran Negara Republik Indonesia Nomor 2730);

2. Undang-Undang Nomor 1 Tahun 2004 tentang Perbendaharaan Negara (Lembaran Negara Republik Indonesia Tahun 2004 Nomor 5 Tambahan Lembaran Negara Republik Indonesia Nomor 4355);

3. Undang-Undang Nomor 12 Tahun 2011 tentang Pembentukan Peraturan Perundang-undangan (Lembaran Negara Republik Indonesia Tahun 2011 Nomor 82, Tambahan Lembaran Negara Republik Indonesia Nomor 5234);

4. Undang-Undang Nomor 23 Tahun 2014 tentang Pemerintahan Daerah (Lembaran Negara Republik Indonesia Tahun 2014 Nomor 244, Tambahan Lembaran Negara Republik Indonesia Nomor 5587) sebagaimana telah diubah dengan Undang-Undang Nomor 9 Tahun 2015 (Lembaran Negara Republik Indonesia Tahun 2015 Nomor 58, Tambahan Lembaran Negara Republik Indonesia Nomor 5679);
5. Peraturan Pemerintah Nomor 109 Tahun 2000 tentang Kedudukan Keuangan Kepala Daerah dan Wakil Kepala Daerah (Lembaran Negara Republik Indonesia Tahun 2000 Nomor 210, Tambahan Lembaran Negara Nomor 4028 );
6. Peraturan Pemerintah Nomor 24 Tahun 2004 tentang Kedudukan Protokoler dan Keuangan Pimpinan dan Anggota Dewan Perwakilan Rakyat Daerah (Lembaran Negara Republik Indonesia Tahun 2004 Nomor 90, Tambahan Lembaran Negara Republik Indonesia Nomor 4416) sebagaimana telah diubah terakhir dengan Peraturan Pemerintah Nomor 21 Tahun 2007 (Lembaran Negara Republik Indonesia Tahun 2007 Nomor 47, Tambahan Lembaran Negara Republik Indonesia Nomor 4712) ;
7. Peraturan Pemerintah Nomor 23 Tahun 2005 tentang Pengelolaan Keuangan Badan Layanan Umum (Lembaran Negara Republik Indonesia Tahun 2005 Nomor 48, Tambahan Lembaran Negara Republik Indonesia Nomor 4502), sebagaimana telah diubah dengan Peraturan Pemerintah Nomor 74 Tahun 2012 (Lembaran Negara Republik Indonesia Tahun 2012 Nomor 171, Tambahan Lembaran Negara Republik Indonesia Nomor 5340) ;
8. Peraturan Pemerintah Nomor 56 Tahun 2005 tentang Sistem Informasi Keuangan Daerah (Lembaran Negara Republik Indonesia Tahun 2005 Nomor 138, Tambahan Lembaran Negara Republik Indonesia Nomor 4576) sebagaimana telah diubah dengan Peraturan Pemerintah Nomor 65 Tahun 2010 (Lembaran Negara Republik Indonesia Tahun 2010 Nomor 110, Tambahan Lembaran Negara Republik Indonesia Nomor 5155);
9. Peraturan Pemerintah Nomor 58 Tahun 2005 tentang Pengelolaan Keuangan Daerah (Lembaran Negara Republik Indonesia Tahun 2005 Nomor 140, Tambahan Lembaran Negara Republik Indonesia Nomor 4578);

10. Peraturan Pemerintah Nomor 8 Tahun 2006 tentang Pelaporan Keuangan dan Kinerja Instansi Pemerintah (Lembaran Negara Republik Indonesia Tahun 2005 Nomor 25, Tambahan Lembaran Negara Republik Indonesia Nomor 4614);
11. Peraturan Pemerintah Nomor 39 Tahun 2007 tentang Pengelolaan Uang Negara/Daerah (Lembaran Negara Republik Indonesia Tahun 2007 Nomor 83, Tambahan Lembaran Negara Republik Indonesia Nomor 5165);
12. Peraturan Pemerintah Nomor 71 Tahun 2010 tentang Standar Akuntansi Pemerintahan (Lembaran Negara Republik Indonesia Tahun 2010 Nomor 123, Tambahan Lembaran Negara Republik Indonesia Nomor 5156);
13. Peraturan Presiden Nomor 87 Tahun 2014 tentang Peraturan Pelaksanaan Undang-Undang Nomor 12 Tahun 2011 tentang Pembentukan Peraturan Perundang-undangan (Lembaran Negara Republik Indonesia Tahun 2014 Nomor 199);
14. Peraturan Menteri Dalam Negeri Nomor 80 Tahun 2015 tentang Pembentukan Produk Hukum Daerah (Berita Negara Republik Indonesia Tahun 2015 Nomor 2036);
15. Peraturan Daerah Kabupaten Lamongan Nomor 3 Tahun 2002 tentang Tuntutan Perbendaharaan dan Tuntutan Ganti Rugi Keuangan dan Barang Daerah (Lembaran Daerah Kabupaten Lamongan Tahun 2002 Nomor 3/D);
16. Peraturan Daerah Kabupaten Lamongan Nomor 11 Tahun 2007 tentang Pengelolaan Keuangan Daerah (Lembaran Daerah Kabupaten Lamongan Tahun 2007 Nomor 10/E);
17. Peraturan Daerah Kabupaten Lamongan Nomor 13 Tahun 2016 tentang Anggaran Pendapatan dan Belanja Daerah Kabupaten Lamongan Tahun Anggaran 2017 (Lembaran Daerah Kabupaten Lamongan Tahun 2016 Nomor 16);
18. Peraturan Bupati Lamongan Nomor 51 Tahun 2016 tentang Penjabaran Anggaran Pendapatan dan Belanja Daerah Kabupaten Lamongan Tahun Anggaran 2017 (Berita Daerah Kabupaten Lamongan Tahun 2016 Nomor 51) sebagaimana telah diubah beberapa kali, terakhir dengan Peraturan Bupati Nomor 16 Tahun 2017 (Berita Daerah Kabupaten Lamongan Tahun 2017 Nomor 16);

19. Peraturan Bupati Kabupaten Lamongan Nomor 1 Tahun 2017 tentang Anggaran Kas Pemerintah Kabupaten Lamongan Tahun Anggaran 2017 (Berita Daerah Kabupaten Lamongan Tahun 2017 Nomor 1) sebagaimana telah diubah beberapa kali, terakhir dengan Peraturan Bupati Nomor 12 Tahun 2017 (Berita Daerah Kabupaten Lamongan Tahun 2017 Nomor 12).

MEMUTUSKAN :

Menetapkan : PERATURAN BUPATI TENTANG PERUBAHAN KEDUA ATAS PERATURAN BUPATI LAMONGAN NOMOR 1 TAHUN 2017 TENTANG ANGGARAN KAS PEMERINTAH KABUPATEN LAMONGAN TAHUN ANGGARAN 2017

Pasal I

Beberapa ketentuan dalam Peraturan Bupati Lamongan Nomor 1 Tahun 2017 tentang Anggaran Kas Pemerintah Kabupaten Lamongan Tahun Anggaran 2017 (Berita Daerah Kabupaten Lamongan Tahun 2017 Nomor 1) diubah sebagai berikut :

- a. Pasal 1 ayat (2) diubah sehingga Pasal 1 seluruhnya berbunyi sebagai berikut :

Pasal 1

- (1) Anggaran Kas Pemerintah Kabupaten Lamongan terdiri dari :
- pendapatan;
  - belanja;
  - pembiayaan.
- (2) Jumlah pendapatan, belanja dan pembiayaan sebagaimana dimaksud pada ayat (1) terdiri dari :
- Pendapatan
 

1) Tribulan I	Rp890.576.964.526,80
2) Tribulan II	Rp603.144.038.408,50
3) Tribulan III	Rp737.523.320.658,50
4) Tribulan IV	Rp479.014.715.602,20
	<u>Rp2.710.259.039.196,00</u>
  - Belanja
 

1) Tribulan I	Rp447.466.353.121,97
2) Tribulan II	Rp1.026.242.342.079,97
3) Tribulan III	Rp738.015.455.724,07
4) Tribulan IV	Rp503.143.162.959,76
	<u>Rp2.714.867.313.885,77</u>
  - Pembiayaan
 

1) Tribulan I	Rp(11.541.725.310,23)
2) Tribulan II	Rp(5.000.000.000,00)
3) Tribulan III	Rp(2.000.000.000,00)
4) Tribulan IV	Rp23.150.000.000,00
	<u>Rp4.608.274.689,77</u>

- b. Lampiran I, Lampiran II, Lampiran III dan Lampiran IV diubah sehingga berbunyi sebagaimana tersebut dalam lampiran Peraturan Bupati ini.

## Pasal II

Peraturan Bupati ini mulai berlaku pada tanggal diundangkan.

Agar setiap orang mengetahuinya, memerintahkan pengundangan Peraturan Bupati ini dengan penempatannya dalam Berita Daerah Kabupaten Lamongan.


Ditetapkan di Lamongan  
pada tanggal 25 April 2017

BUPATI LAMONGAN,  
ttd.  
FADELI

Diundangkan di Lamongan  
pada tanggal 25 April 2017

SEKRETARIS DAERAH KABUPATEN  
LAMONGAN  
ttd,  
YUHRONUR EFENDI

BERITA DAERAH KABUPATEN LAMONGAN TAHUN 2017 NOMOR 25

Salinan sesuai dengan aslinya  
Kepala Bagian Hukum,  
  
YOSEP DWI PRIHATONO  
NIP. 19670629 199803 1 004

Lampiran I Peraturan Bupati Lamongan  
 Nomor : 17 Tahun 2017  
 Tanggal : 25 April 2017

**ANGGARAN PENDAPATAN  
 ANGGARAN KAS PEMERINTAH KABUPATEN LAMONGAN  
 TAHUN ANGGARAN 2017**

NO.	U R A I A N	JUMLAH ANGGARAN	RENCANA REALISASI			
			TRIWULAN I	TRIWULAN II	TRIWULAN III	TRIWULAN IV
1	2	3	4	5	6	7
I	<b>PENDAPATAN DAERAH</b>	<b>2.710.259.039.196,00</b>	<b>890.576.964.526,80</b>	<b>603.144.038.408,50</b>	<b>737.523.320.658,50</b>	<b>479.014.715.602,20</b>
	<b>Pendapatan Asli Daerah</b>	<b>496.215.941.634,00</b>	<b>103.402.328.326,80</b>	<b>130.053.985.408,50</b>	<b>124.053.985.408,50</b>	<b>138.705.642.490,20</b>
	Hasil Pajak Daerah	128.758.971.800,00	25.751.794.360,00	32.189.742.950,00	32.189.742.950,00	38.627.691.540,00
	Hasil Retribusi Daerah	29.701.591.741,00	5.940.318.348,20	7.425.397.935,25	7.425.397.935,25	8.910.477.522,30
	Hasil Pengelolaan Kekayaan Daerah yang Dipisahkan	22.989.554.775,00	4.597.910.955,00	5.747.388.693,75	5.747.388.693,75	6.896.866.432,50
	Lain-lain Pendapatan Asli Daerah yang Sah	314.765.823.318,00	67.112.304.663,60	84.691.455.829,50	78.691.455.829,50	84.270.606.995,40
	<b>Dana Perimbangan</b>	<b>1.688.009.569.000,00</b>	<b>532.187.263.800,00</b>	<b>418.728.811.000,00</b>	<b>431.832.925.650,00</b>	<b>305.260.568.550,00</b>
	Bagi Hasil Pajak/Bagi Hasil Bukan Pajak	98.305.439.000,00	16.387.517.000,00	21.302.789.000,00	34.406.903.650,00	26.208.229.350,00
	Dana Alokasi Umum	1.166.655.654.000,00	388.885.204.000,00	291.663.903.000,00	291.663.903.000,00	194.442.644.000,00
	Dana Alokasi Khusus	423.048.476.000,00	126.914.542.800,00	105.762.119.000,00	105.762.119.000,00	84.609.695.200,00
	<b>Lain-lain Pendapatan Daerah yang Sah</b>	<b>526.033.528.562,00</b>	<b>254.987.372.400,00</b>	<b>54.361.242.000,00</b>	<b>181.636.409.600,00</b>	<b>35.048.504.562,00</b>
	Dana Bagi Hasil Pajak dari Propinsi	142.536.313.162,00	35.634.000.000,00	35.634.500.000,00	36.267.000.000,00	35.000.813.162,00
	Dana Penyesuaian dan Otonomi Khusus	363.423.524.000,00	218.054.114.400,00	0,00	145.369.409.600,00	0,00
	Bantuan Keuangan dari Propinsi atau Pemerintah Daerah Lainnya	20.026.000.000,00	1.299.258.000,00	18.726.742.000,00	0,00	0,00
	Dana Bagi Hasil Retribusi dari Propinsi Pemerintah Daerah Lainnya	47.691.400,00	0,00	0,00	0,00	47.691.400,00
	<b>JUMLAH PENDAPATAN</b>	<b>2.710.259.039.196,00</b>	<b>890.576.964.526,80</b>	<b>603.144.038.408,50</b>	<b>737.523.320.658,50</b>	<b>479.014.715.602,20</b>

Salinan sesuai dengan aslinya  
 Kepala Bagian Hukum,


**YOSEF DWI PRIHATONO**  
 NIP. 19670629-199803 1 004

BUPATI LAMONGAN,  
 ttd.  
**FADELI**

Lampiran II Peraturan Bupati Lamongan  
 Nomor : 17 Tahun 2017  
 Tanggal : 25 April 2017

**ANGGARAN BELANJA  
 ANGGARAN KAS PEMERINTAH KABUPATEN LAMONGAN  
 TAHUN ANGGARAN 2017**

NO.	U R A I A N	JUMLAH ANGGARAN	RENCANA REALISASI			
			TRIWULAN I	TRIWULAN II	TRIWULAN III	TRIWULAN IV
1	2	3	4	5	6	7
II	<b>BELANJA DAERAH</b>	<b>2.714.867.313.885,77</b>	<b>447.466.353.121,97</b>	<b>1.026.242.342.079,97</b>	<b>738.015.455.724,07</b>	<b>503.143.162.959,76</b>
	<b>Belanja Tidak Langsung</b>	<b>1.698.101.239.652,77</b>	<b>249.592.948.395,97</b>	<b>666.469.009.892,97</b>	<b>481.346.607.475,07</b>	<b>300.692.673.888,76</b>
	Belanja Pegawai	1.011.352.791.207,67	169.610.395.772,97	387.164.773.772,97	227.886.812.772,97	226.690.808.888,76
	Belanja Hibah	130.553.088.888,00	23.859.094.000,00	46.582.193.000,00	52.604.021.888,00	7.507.780.000,00
	Belanja Bantuan Sosial	23.913.540.000,00	3.571.785.000,00	6.559.785.000,00	9.135.185.000,00	4.646.785.000,00
	Belanja Bagi Hasil Kepada Propinsi/Kabupaten/Kota dan Pem.Desa	3.399.070.000,00	875.170.000,00	838.300.000,00	838.300.000,00	847.300.000,00
	Belanja Bantuan Keuangan Kepada Provinsi/Kabupaten//Kota dan Pem.Desa	527.882.749.557,10	51.676.503.623,00	224.323.958.120,00	190.882.287.814,10	61.000.000.000,00
	Belanja Tidak Terduga	1.000.000.000,00	0,00	1.000.000.000,00	0,00	0,00
	<b>Belanja Langsung</b>	<b>1.016.766.074.233,00</b>	<b>197.873.404.726,00</b>	<b>359.773.332.187,00</b>	<b>256.668.848.249,00</b>	<b>202.450.489.071,00</b>
	Belanja Pegawai	61.798.408.308,44	12.601.109.409,00	18.055.540.140,00	16.282.969.806,00	14.858.788.953,44
	Belanja Barang dan Jasa	530.134.531.649,56	126.526.186.075,00	163.653.220.152,00	128.607.150.390,00	111.347.975.032,56
	Belanja Modal	424.833.134.275,00	58.746.109.242,00	178.064.571.895,00	111.778.728.053,00	76.243.725.085,00
	<b>JUMLAH BELANJA DAERAH</b>	<b>2.714.867.313.885,77</b>	<b>447.466.353.121,97</b>	<b>1.026.242.342.079,97</b>	<b>738.015.455.724,07</b>	<b>503.143.162.959,76</b>

Salinan sesuai dengan aslinya  
 Kepala Bagian Hukum,  
  
**YOSEP DWI PRIHATONO**  
 NIP. 19670629 199803 1 004


BUPATI LAMONGAN,  
 ttd.  
**FADELI**

Lampiran III Peraturan Bupati Lamongan  
 Nomor : 17 Tahun 2017  
 Tanggal : 25 April 2017

**ANGGARAN PEMBIAYAAN  
 ANGGARAN KAS PEMERINTAH KABUPATEN LAMONGAN  
 TAHUN ANGGARAN 2017**

NO.	URAIAN	JUMLAH ANGGARAN	RENCANA REALISASI			
			TRIWULAN I	TRIWULAN II	TRIWULAN III	TRIWULAN IV
1	2	3	4	5	6	7
III	<b>PEMBIAYAAN DAERAH</b>	<b>4.608.274.689,77</b>	<b>-11.541.725.310,23</b>	<b>-5.000.000.000,00</b>	<b>-2.000.000.000,00</b>	<b>23.150.000.000,00</b>
	Penerimaan Pembiayaan	43.158.274.689,77	17.108.274.689,77	0,00	0,00	26.050.000.000,00
	Sisa Lebih Perhitungan Anggaran Daerah Tahun Sebelumnya	17.108.274.689,77	17.108.274.689,77	0,00	0,00	0,00
	Penerimaan Kembali Investasi Pemda	26.050.000.000,00	0,00	0,00	0,00	26.050.000.000,00
	<b>Pengeluaran Pembiayaan</b>	<b>38.550.000.000,00</b>	<b>28.650.000.000,00</b>	<b>5.000.000.000,00</b>	<b>2.000.000.000,00</b>	<b>2.900.000.000,00</b>
	Penyertaan Modal (Investasi) Pemerintah Daerah / Dana Bergulir	33.550.000.000,00	28.650.000.000,00	0,00	2.000.000.000,00	2.900.000.000,00
	Pemberian Pinjaman Daerah	5.000.000.000,00	0,00	5.000.000.000,00	0,00	0,00
	<b>JUMLAH PEMBIAYAAN</b>	<b>4.608.274.689,77</b>	<b>-11.541.725.310,23</b>	<b>-5.000.000.000,00</b>	<b>-2.000.000.000,00</b>	<b>23.150.000.000,00</b>

BUPATI LAMONGAN,  
 ttd.  
 FADELI

Salinan sesuai dengan aslinya  
 Kepala Bagian Hukum,  
  
 YOSEP DWI PRIHATONO  
 NIP. 19670629 199803 1 004



Lampiran IV Peraturan Bupati Lamongan  
 Nomor : 17 Tahun 2017  
 Tanggal : 25 April 2017

**REKAPITULASI ANGGARAN KAS PER TRIWULAN  
 PEMERINTAH KABUPATEN LAMONGAN  
 TAHUN ANGGARAN 2017**

KODE REKENING	URAIAN	JUMLAH ANGGARAN	TRIWULAN I ( Rp )	TRIWULAN II ( Rp )	TRIWULAN III ( Rp )	TRIWULAN IV ( Rp )
1	2	3	4	5	6	7
	<b>Saldo Awal Kas</b>			<b>431.568.886.094,60</b>	<b>3.470.582.423,13</b>	<b>978.447.357,56</b>
	<b>Pendapatan Asli Daerah</b>	<b>496.215.941.634,00</b>	<b>103.402.328.326,80</b>	<b>130.053.985.408,50</b>	<b>124.053.985.408,50</b>	<b>138.705.642.490,20</b>
	Pajak Daerah	128.758.971.800,00	25.751.794.360,00	32.189.742.950,00	32.189.742.950,00	38.627.691.540,00
	Retribusi Daerah	29.701.591.741,00	5.940.318.348,20	7.425.397.935,25	7.425.397.935,25	8.910.477.522,30
	Hasil Pengelolaan Kekayaan Daerah Yang Dipisahkan	22.989.554.775,00	4.597.910.955,00	5.747.388.693,75	5.747.388.693,75	6.896.866.432,50
	Lain-lain Pendapatan Asli Daerah Yang Sah	314.765.823.318,00	67.112.304.663,60	84.691.455.829,50	78.691.455.829,50	84.270.606.995,40
	<b>Dana Perimbangan</b>	<b>1.688.009.569.000,00</b>	<b>532.187.263.800,00</b>	<b>418.728.811.000,00</b>	<b>431.832.925.650,00</b>	<b>305.260.568.550,00</b>
	Bagi Hasil Pajak/Bagi Hasil BukanPajak	98.305.439.000,00	16.387.517.000,00	21.302.789.000,00	34.406.903.650,00	26.208.229.350,00
	Dana Alokasi Umum	1.166.655.654.000,00	388.885.204.000,00	291.663.903.000,00	291.663.903.000,00	194.442.644.000,00
	Dana Alokasi Khusus	423.048.476.000,00	126.914.542.800,00	105.762.119.000,00	105.762.119.000,00	84.609.695.200,00
	<b>Lain-Lain Pendapatan Daerah yang Sah</b>	<b>526.033.528.562,00</b>	<b>254.987.372.400,00</b>	<b>54.361.242.000,00</b>	<b>181.636.409.600,00</b>	<b>35.048.504.562,00</b>
	Dana Bagi Hasil Pajak Dari Provinsi	142.536.313.162,00	35.634.000.000,00	35.634.500.000,00	36.267.000.000,00	35.000.813.162,00
	Dana Penyesuaian dan Otonomi Khusus	363.423.524.000,00	218.054.114.400,00	0,00	145.369.409.600,00	0,00
	Bantuan Keuangan dari Propinsi atau Pemerintah Daerah Lainnya	20.026.000.000,00	1.299.258.000,00	18.726.742.000,00	0,00	0,00
	Dana Bagi Hasil Retribusi Dari Provinsi dan Pemda	47.691.400,00	0,00	0,00	0,00	47.691.400,00
	<b>Pembiayaan Penerimaan</b>	<b>43.158.274.689,77</b>	<b>17.108.274.689,77</b>	<b>0,00</b>	<b>0,00</b>	<b>26.050.000.000,00</b>
	Sisa Lebih Perhitungan Anggaran Tahun Anggaran Sebelumnya	17.108.274.689,77	17.108.274.689,77	0,00	0,00	0,00
	Penerimaan Kembali Investasi Pemda	26.050.000.000,00	0,00	0,00	0,00	26.050.000.000,00
	<b>Jumlah Pendapatan dan Pembiayaan Penerimaan</b>	<b>2.753.417.313.885,77</b>	<b>907.685.239.216,57</b>	<b>603.144.038.408,50</b>	<b>737.523.320.658,50</b>	<b>505.064.715.602,20</b>
	<b>Jumlah Alokasi Kas Yang Tersedia Untuk Pengeluaran</b>	<b>2.753.417.313.885,77</b>	<b>907.685.239.216,57</b>	<b>1.034.712.924.503,10</b>	<b>740.993.903.081,63</b>	<b>506.043.162.959,76</b>

KODE REKENING	URAIAN	JUMLAH ANGGARAN	TRIWULAN I ( Rp )	TRIWULAN II ( Rp )	TRIWULAN III ( Rp )	TRIWULAN IV ( Rp )
1	2	3	4	5	6	7
	<b>Alokasi Belanja Tidak Langsung dan Pembiayaan</b>					
	<b>Belanja Tidak Langsung</b>	<b>1.698.101.239.652,77</b>	<b>249.592.948.395,97</b>	<b>666.469.009.892,97</b>	<b>481.346.607.475,07</b>	<b>300.692.673.888,76</b>
	Belanja Pegawai	1.011.352.791.207,67	169.610.395.772,97	387.164.773.772,97	227.886.812.772,97	226.690.808.888,76
	Belanja Hibah	130.553.088.888,00	23.859.094.000,00	46.582.193.000,00	52.604.021.888,00	7.507.780.000,00
	Belanja Bantuan Sosial	23.913.540.000,00	3.571.785.000,00	6.559.785.000,00	9.135.185.000,00	4.646.785.000,00
	Belanja Bagi Hasil kepada Pemerintah Desa	3.399.070.000,00	875.170.000,00	838.300.000,00	838.300.000,00	847.300.000,00
	Belanja Bantuan Keuangan Kepada Pemerintah Desa	527.882.749.557,10	51.676.503.623,00	224.323.958.120,00	190.882.287.814,10	61.000.000.000,00
	Belanja Tidak Terduga	1.000.000.000,00	0,00	1.000.000.000,00	0,00	0,00
	<b>Pembiayaan Pengeluaran</b>	<b>38.550.000.000,00</b>	<b>28.650.000.000,00</b>	<b>5.000.000.000,00</b>	<b>2.000.000.000,00</b>	<b>2.900.000.000,00</b>
	Penyertaan Modal (Investasi) Pemerintah Daerah / Dana Bergulir	33.550.000.000,00	28.650.000.000,00	0,00	2.000.000.000,00	2.900.000.000,00
	Pemberian Pinjaman Daerah	5.000.000.000,00	0,00	5.000.000.000,00	0,00	0,00
	<b>Jumlah Alokasi Belanja Tidak Langsung dan Pembiayaan Pengeluaran</b>	<b>1.736.651.239.652,77</b>	<b>278.242.948.395,97</b>	<b>671.469.009.892,97</b>	<b>483.346.607.475,07</b>	<b>303.592.673.888,76</b>
	<b>Sisa Kas Setelah Dikurangi Belanja Tidak Langsung dan Pembiayaan Pengeluaran</b>	<b>1.016.766.074.233,00</b>	<b>629.442.290.820,60</b>	<b>363.243.914.610,13</b>	<b>257.647.295.606,56</b>	<b>202.450.489.071,00</b>

KODE REKENING	URAIAN	JUMLAH ANGGARAN	TRIWULAN I ( Rp )	TRIWULAN II ( Rp )	TRIWULAN III ( Rp )	TRIWULAN IV ( Rp )
1	2	3	4	5	6	7
	<b>Belanja Langsung</b>					
	<b>1 Dinas Pendidikan</b>	<b><u>118.630.920.000,00</u></b>	<b><u>4.721.013.550,00</u></b>	<b><u>65.097.184.950,00</u></b>	<b><u>26.481.816.950,00</u></b>	<b><u>22.330.904.550,00</u></b>
	Belanja Pegawai	1.377.622.000,00	500.785.000,00	285.252.000,00	237.025.000,00	354.560.000,00
	Belanja Barang dan Jasa	76.727.940.000,00	3.912.228.550,00	41.434.040.000,00	18.711.205.550,00	12.670.465.900,00
	Belanja Modal	40.525.358.000,00	308.000.000,00	23.377.892.950,00	7.533.588.400,00	9.305.878.650,00
	<b>2 Dinas Kesehatan</b>	<b><u>179.139.642.978,00</u></b>	<b><u>44.340.963.680,00</u></b>	<b><u>71.537.702.793,00</u></b>	<b><u>41.534.677.538,00</u></b>	<b><u>21.726.298.967,00</u></b>
	Belanja Pegawai	6.479.828.200,00	1.629.029.300,00	2.152.929.800,00	1.705.084.800,00	992.784.300,00
	Belanja Barang dan Jasa	103.641.052.443,00	39.826.241.363,00	21.451.068.898,00	27.927.329.700,00	14.436.412.482,00
	Belanja Modal	69.018.762.335,00	2.885.693.017,00	47.933.704.095,00	11.902.263.038,00	6.297.102.185,00
	<b>3 Rumah Sakit Daerah Dr. Soegiri</b>	<b><u>123.691.673.000,00</u></b>	<b><u>26.072.709.725,00</u></b>	<b><u>37.826.950.975,00</u></b>	<b><u>28.836.159.965,00</u></b>	<b><u>30.955.852.335,00</u></b>
	Belanja Pegawai	4.356.972.280,00	1.087.486.350,00	1.087.486.350,00	1.087.486.350,00	1.094.513.230,00
	Belanja Barang dan Jasa	90.979.785.330,00	22.639.613.775,00	22.632.282.025,00	22.959.732.025,00	22.748.157.505,00
	Belanja Modal	28.354.915.390,00	2.345.609.600,00	14.107.182.600,00	4.788.941.590,00	7.113.181.600,00
	<b>4 Rumah Sakit Daerah Ngimbang</b>	<b><u>51.508.196.251,00</u></b>	<b><u>5.032.892.690,00</u></b>	<b><u>20.721.205.436,00</u></b>	<b><u>12.877.049.063,00</u></b>	<b><u>12.877.049.062,00</u></b>
	Belanja Pegawai	15.357.651.029,00	2.839.400.000,00	4.900.580.000,00	4.806.917.614,00	2.810.753.415,00
	Belanja Barang dan Jasa	25.732.977.172,00	913.492.690,00	10.102.803.586,00	6.209.530.449,00	8.507.150.447,00
	Belanja Modal	10.417.568.050,00	1.280.000.000,00	5.717.821.850,00	1.860.601.000,00	1.559.145.200,00
	<b>5 Dinas PU Bina Marga</b>	<b><u>130.735.626.400,00</u></b>	<b><u>16.871.851.975,00</u></b>	<b><u>42.997.248.583,00</u></b>	<b><u>47.788.462.569,00</u></b>	<b><u>23.078.063.273,00</u></b>
	Belanja Pegawai	340.108.000,00	84.200.000,00	87.800.000,00	88.000.000,00	80.108.000,00
	Belanja Barang dan Jasa	7.585.653.400,00	1.740.651.975,00	1.865.048.583,00	1.200.462.569,00	2.779.490.273,00
	Belanja Modal	122.809.865.000,00	15.047.000.000,00	41.044.400.000,00	46.500.000.000,00	20.218.465.000,00
	<b>6 Dinas PU Sumber Daya Air</b>	<b><u>28.630.217.599,00</u></b>	<b><u>7.813.703.000,00</u></b>	<b><u>7.630.346.000,00</u></b>	<b><u>7.572.255.000,00</u></b>	<b><u>5.613.913.599,00</u></b>
	Belanja Pegawai	202.607.999,00	25.650.000,00	85.552.000,00	51.355.000,00	40.050.999,00
	Belanja Barang dan Jasa	2.700.609.600,00	1.110.072.000,00	776.794.000,00	462.351.000,00	351.392.600,00
	Belanja Modal	25.727.000.000,00	6.677.981.000,00	6.768.000.000,00	7.058.549.000,00	5.222.470.000,00

KODE REKENING	URAIAN	JUMLAH ANGGARAN	TRIWULAN I ( Rp )	TRIWULAN II ( Rp )	TRIWULAN III ( Rp )	TRIWULAN IV ( Rp )
1	2	3	4	5	6	7
	<b>7 Dinas Perumahan Rakyat &amp; Kawasan Pemukiman</b>	<b>119.439.139.300,00</b>	<b>29.859.784.825,00</b>	<b>29.859.784.825,00</b>	<b>29.859.784.825,00</b>	<b>29.859.784.825,00</b>
	Belanja Pegawai	999.413.000,00	109.705.000,00	173.645.500,00	131.608.500,00	584.454.000,00
	Belanja Barang dan Jasa	35.945.638.800,00	9.779.079.000,00	8.574.724.325,00	9.266.321.150,00	8.325.514.325,00
	Belanja Modal	82.494.087.500,00	19.971.000.825,00	21.111.415.000,00	20.461.855.175,00	20.949.816.500,00
	<b>8 Satuan Polisi Pamong Praaja</b>	<b>6.909.766.600,00</b>	<b>1.306.541.650,00</b>	<b>1.238.089.725,00</b>	<b>3.446.350.225,00</b>	<b>918.785.000,00</b>
	Belanja Pegawai	1.292.637.000,00	290.758.600,00	426.118.000,00	280.077.200,00	295.683.200,00
	Belanja Barang dan Jasa	3.060.629.600,00	1.015.783.050,00	766.971.725,00	654.773.025,00	623.101.800,00
	Belanja Modal	2.556.500.000,00	0,00	45.000.000,00	2.511.500.000,00	0,00
	<b>9 Badan Penanggulangan Bencana Daerah</b>	<b>2.382.650.000,00</b>	<b>595.662.500,00</b>	<b>595.662.500,00</b>	<b>595.662.500,00</b>	<b>595.662.500,00</b>
	Belanja Pegawai	347.955.000,00	40.310.000,00	158.224.000,00	56.300.000,00	93.121.000,00
	Belanja Barang dan Jasa	1.697.949.000,00	341.300.300,00	379.744.700,00	474.362.500,00	502.541.500,00
	Belanja Modal	336.746.000,00	214.052.200,00	57.693.800,00	65.000.000,00	0,00
	<b>10 Dinas Sosial</b>	<b>3.556.000.000,00</b>	<b>889.000.000,00</b>	<b>889.000.000,00</b>	<b>889.000.000,00</b>	<b>889.000.000,00</b>
	Belanja Pegawai	1.142.340.000,00	149.550.000,00	281.130.000,00	210.210.000,00	501.450.000,00
	Belanja Barang dan Jasa	2.033.660.000,00	614.450.000,00	360.395.000,00	678.790.000,00	380.025.000,00
	Belanja Modal	380.000.000,00	125.000.000,00	247.475.000,00	0,00	7.525.000,00
	<b>11 Dinas Tenaga Kerja</b>	<b>4.595.329.600,00</b>	<b>1.148.835.700,00</b>	<b>1.148.826.650,00</b>	<b>1.148.832.150,00</b>	<b>1.148.835.100,00</b>
	Belanja Pegawai	419.696.000,00	35.512.200,00	54.877.400,00	52.716.200,00	276.590.200,00
	Belanja Barang dan Jasa	3.815.633.600,00	953.323.500,00	893.949.250,00	1.096.115.950,00	872.244.900,00
	Belanja Modal	360.000.000,00	160.000.000,00	200.000.000,00	0,00	0,00
	<b>12 Dinas Pemberdayaan Perempuan dan Perlindungan Anak</b>	<b>1.630.426.600,00</b>	<b>407.606.650,00</b>	<b>407.606.650,00</b>	<b>407.606.650,00</b>	<b>407.606.650,00</b>
	Belanja Pegawai	196.000.000,00	43.468.000,00	46.484.000,00	40.556.000,00	65.492.000,00
	Belanja Barang dan Jasa	1.334.426.600,00	264.138.650,00	361.122.650,00	367.050.650,00	342.114.650,00
	Belanja Modal	100.000.000,00	100.000.000,00	0,00	0,00	0,00

KODE REKENING	URAIAN	JUMLAH ANGGARAN	TRIWULAN I ( Rp )	TRIWULAN II ( Rp )	TRIWULAN III ( Rp )	TRIWULAN IV ( Rp )
1	2	3	4	5	6	7
	<b>13 Dinas Ketahanan Pangan</b>	<b><u>2.725.412.800,00</u></b>	<b><u>681.791.800,00</u></b>	<b><u>690.096.500,00</u></b>	<b><u>664.232.250,00</u></b>	<b><u>689.292.250,00</u></b>
	Belanja Pegawai	306.911.000,00	60.665.000,00	83.814.000,00	74.832.000,00	87.600.000,00
	Belanja Barang dan Jasa	2.048.501.800,00	618.862.800,00	414.950.000,00	497.442.500,00	517.246.500,00
	Belanja Modal	370.000.000,00	2.264.000,00	191.332.500,00	91.957.750,00	84.445.750,00
	<b>14 Dinas Lingkungan Hidup</b>	<b><u>4.379.067.600,00</u></b>	<b><u>1.302.274.850,00</u></b>	<b><u>1.503.298.400,00</u></b>	<b><u>991.471.450,00</u></b>	<b><u>582.022.900,00</u></b>
	Belanja Pegawai	531.905.000,00	92.659.000,00	153.758.000,00	152.580.000,00	132.908.000,00
	Belanja Barang dan Jasa	3.581.788.600,00	1.161.565.850,00	1.241.616.400,00	729.491.450,00	449.114.900,00
	Belanja Modal	265.374.000,00	48.050.000,00	107.924.000,00	109.400.000,00	0,00
	<b>15 Dinas Kependudukan dan Pencatatan Sipil</b>	<b><u>5.374.253.000,00</u></b>	<b><u>1.328.459.400,00</u></b>	<b><u>1.359.023.400,00</u></b>	<b><u>1.330.554.400,00</u></b>	<b><u>1.356.215.800,00</u></b>
	Belanja Pegawai	1.287.686.000,00	185.705.000,00	262.919.000,00	369.258.000,00	469.804.000,00
	Belanja Barang dan Jasa	2.930.490.000,00	763.868.400,00	508.614.400,00	797.595.400,00	860.411.800,00
	Belanja Modal	1.156.077.000,00	378.886.000,00	587.490.000,00	163.701.000,00	26.000.000,00
	<b>16 Dinas Pemberdayaan Masyarakat dan Desa</b>	<b><u>4.792.783.200,00</u></b>	<b><u>1.121.386.100,00</u></b>	<b><u>1.191.697.100,00</u></b>	<b><u>1.290.976.100,00</u></b>	<b><u>1.188.723.900,00</u></b>
	Belanja Pegawai	693.792.000,00	197.864.300,00	173.448.000,00	165.250.000,00	157.229.700,00
	Belanja Barang dan Jasa	3.967.041.200,00	923.521.800,00	976.299.100,00	1.035.726.100,00	1.031.494.200,00
	Belanja Modal	131.950.000,00	0,00	41.950.000,00	90.000.000,00	0,00
	<b>17 Dinas Pengendalian Penduduk dan KB</b>	<b><u>4.427.028.000,00</u></b>	<b><u>1.015.628.700,00</u></b>	<b><u>1.736.044.800,00</u></b>	<b><u>1.113.119.300,00</u></b>	<b><u>562.235.200,00</u></b>
	Belanja Pegawai	220.871.000,00	29.002.500,00	44.287.500,00	61.550.000,00	86.031.000,00
	Belanja Barang dan Jasa	3.446.157.000,00	687.678.200,00	1.671.757.300,00	610.517.300,00	476.204.200,00
	Belanja Modal	760.000.000,00	298.948.000,00	20.000.000,00	441.052.000,00	0,00
	<b>18 Dinas Perhubungan</b>	<b><u>3.379.828.200,00</u></b>	<b><u>844.957.000,00</u></b>	<b><u>844.957.000,00</u></b>	<b><u>844.957.000,00</u></b>	<b><u>844.957.200,00</u></b>
	Belanja Pegawai	472.064.000,00	121.186.700,00	82.495.700,00	125.720.700,00	142.660.900,00
	Belanja Barang dan Jasa	2.495.233.200,00	677.714.300,00	495.986.300,00	619.236.300,00	702.296.300,00
	Belanja Modal	412.531.000,00	46.056.000,00	266.475.000,00	100.000.000,00	0,00

KODE REKENING	URAIAN	JUMLAH ANGGARAN	TRIWULAN I ( Rp )	TRIWULAN II ( Rp )	TRIWULAN III ( Rp )	TRIWULAN IV ( Rp )
1	2	3	4	5	6	7
	<b>19 Dinas Komunikasi dan Informatika</b>	<b>7.556.290.600,00</b>	<b>1.826.672.435,00</b>	<b>1.976.712.364,00</b>	<b>1.898.099.364,00</b>	<b>1.854.806.437,00</b>
	Belanja Pegawai	447.573.000,00	36.743.500,00	117.438.000,00	162.278.000,00	131.113.500,00
	Belanja Barang dan Jasa	6.343.862.600,00	1.488.528.935,00	1.727.099.364,00	1.439.261.364,00	1.688.972.937,00
	Belanja Modal	764.855.000,00	301.400.000,00	132.175.000,00	296.560.000,00	34.720.000,00
	<b>20 Dinas Koperasi dan UMK</b>	<b>3.560.264.800,00</b>	<b>556.598.450,00</b>	<b>1.153.271.700,00</b>	<b>858.772.200,00</b>	<b>991.622.450,00</b>
	Belanja Pegawai	390.442.000,00	60.788.000,00	128.062.000,00	129.693.000,00	71.899.000,00
	Belanja Barang dan Jasa	2.069.822.800,00	367.150.450,00	535.869.700,00	729.079.200,00	437.723.450,00
	Belanja Modal	1.100.000.000,00	128.660.000,00	489.340.000,00	0,00	482.000.000,00
	<b>21 Dinas Penanaman Modal dan Pelayanan Perizinan</b>	<b>2.891.690.700,00</b>	<b>728.952.700,00</b>	<b>717.784.250,00</b>	<b>717.457.650,00</b>	<b>727.496.100,00</b>
	Belanja Pegawai	657.415.000,00	131.195.000,00	181.190.000,00	185.755.000,00	159.275.000,00
	Belanja Barang dan Jasa	1.803.375.700,00	275.707.700,00	452.844.250,00	506.602.650,00	568.221.100,00
	Belanja Modal	430.900.000,00	322.050.000,00	83.750.000,00	25.100.000,00	0,00
	<b>22 Dinas Pemuda dan Olahraga</b>	<b>4.176.000.000,00</b>	<b>1.048.520.000,00</b>	<b>1.041.780.000,00</b>	<b>1.050.634.000,00</b>	<b>1.035.066.000,00</b>
	Belanja Pegawai	236.851.000,00	69.969.000,00	43.733.000,00	40.450.000,00	82.699.000,00
	Belanja Barang dan Jasa	3.354.149.000,00	628.551.000,00	798.047.000,00	1.010.184.000,00	917.367.000,00
	Belanja Modal	585.000.000,00	350.000.000,00	200.000.000,00	0,00	35.000.000,00
	<b>23 Dinas Pariwisata dan Kebudayaan</b>	<b>5.246.329.400,00</b>	<b>1.336.582.800,00</b>	<b>1.403.594.200,00</b>	<b>1.395.619.450,00</b>	<b>1.110.532.950,00</b>
	Belanja Pegawai	397.792.000,00	64.123.000,00	102.988.000,00	102.251.000,00	128.430.000,00
	Belanja Barang dan Jasa	3.450.637.400,00	697.859.800,00	1.207.716.200,00	877.938.450,00	667.122.950,00
	Belanja Modal	1.397.900.000,00	574.600.000,00	92.890.000,00	415.430.000,00	314.980.000,00
	<b>24 Dinas Perpustakaan Daerah</b>	<b>2.559.956.000,00</b>	<b>875.369.550,00</b>	<b>880.598.350,00</b>	<b>485.570.650,00</b>	<b>318.417.450,00</b>
	Belanja Pegawai	366.747.000,00	85.917.000,00	89.364.000,00	103.272.000,00	88.194.000,00
	Belanja Barang dan Jasa	975.209.000,00	270.977.550,00	191.709.350,00	282.298.650,00	230.223.450,00
	Belanja Modal	1.218.000.000,00	518.475.000,00	599.525.000,00	100.000.000,00	0,00

KODE REKENING	URAIAN	JUMLAH ANGGARAN	TRIWULAN I ( Rp )	TRIWULAN II ( Rp )	TRIWULAN III ( Rp )	TRIWULAN IV ( Rp )
1	2	3	4	5	6	7
	<b>25 Dinas Kearsipan Daerah</b>	<b><u>2.012.800.000,00</u></b>	<b><u>446.353.850,00</u></b>	<b><u>454.571.150,00</u></b>	<b><u>532.402.050,00</u></b>	<b><u>579.472.950,00</u></b>
	Belanja Pegawai	236.005.000,00	28.670.500,00	83.199.000,00	76.089.000,00	48.046.500,00
	Belanja Barang dan Jasa	656.645.000,00	130.683.350,00	202.584.650,00	149.775.550,00	173.601.450,00
	Belanja Modal	1.120.150.000,00	287.000.000,00	168.787.500,00	306.537.500,00	357.825.000,00
	<b>26 Dinas Perikanan</b>	<b><u>5.407.276.400,00</u></b>	<b><u>1.448.245.850,00</u></b>	<b><u>1.392.944.850,00</u></b>	<b><u>1.604.081.350,00</u></b>	<b><u>962.004.350,00</u></b>
	Belanja Pegawai	450.006.000,00	39.040.000,00	136.707.000,00	135.197.000,00	139.062.000,00
	Belanja Barang dan Jasa	3.264.270.400,00	1.393.563.850,00	610.206.850,00	946.710.850,00	313.788.850,00
	Belanja Modal	1.693.000.000,00	15.642.000,00	646.031.000,00	522.173.500,00	509.153.500,00
	<b>27 Dinas Tanaman Pangan, Holtikultura &amp; Perkebunan</b>	<b><u>25.361.604.000,00</u></b>	<b><u>5.259.814.300,00</u></b>	<b><u>7.481.205.180,00</u></b>	<b><u>6.142.002.785,00</u></b>	<b><u>6.478.581.735,00</u></b>
	Belanja Pegawai	620.939.000,00	122.436.000,00	219.433.000,00	179.527.000,00	99.543.000,00
	Belanja Barang dan Jasa	23.528.165.000,00	5.047.378.300,00	6.159.272.180,00	5.942.475.785,00	6.379.038.735,00
	Belanja Modal	1.212.500.000,00	90.000.000,00	1.102.500.000,00	20.000.000,00	0,00
	<b>28 Dinas Peternakan</b>	<b><u>8.691.938.800,00</u></b>	<b><u>2.166.148.750,00</u></b>	<b><u>2.177.296.750,00</u></b>	<b><u>2.080.640.350,00</u></b>	<b><u>2.267.852.950,00</u></b>
	Belanja Pegawai	449.226.000,00	25.584.000,00	164.167.000,00	152.510.000,00	106.965.000,00
	Belanja Barang dan Jasa	6.182.262.800,00	912.789.750,00	1.472.304.750,00	1.636.280.350,00	2.160.887.950,00
	Belanja Modal	2.060.450.000,00	1.227.775.000,00	540.825.000,00	291.850.000,00	0,00
	<b>29 Dinas Perindustrian dan Perdagangan</b>	<b><u>12.399.850.000,00</u></b>	<b><u>2.778.270.050,00</u></b>	<b><u>3.469.465.750,00</u></b>	<b><u>2.938.855.550,00</u></b>	<b><u>3.213.258.650,00</u></b>
	Belanja Pegawai	971.857.000,00	154.080.000,00	332.170.000,00	270.172.000,00	215.435.000,00
	Belanja Barang dan Jasa	9.327.993.000,00	2.025.627.550,00	2.592.414.500,00	2.253.983.550,00	2.455.967.400,00
	Belanja Modal	2.100.000.000,00	598.562.500,00	544.881.250,00	414.700.000,00	541.856.250,00
	<b>30 Inspektorat</b>	<b><u>3.963.630.000,00</u></b>	<b><u>920.623.500,00</u></b>	<b><u>1.146.035.750,00</u></b>	<b><u>1.023.685.750,00</u></b>	<b><u>873.285.000,00</u></b>
	Belanja Pegawai	2.281.030.000,00	582.141.500,00	522.616.500,00	565.391.500,00	610.880.500,00
	Belanja Barang dan Jasa	1.457.600.000,00	335.482.000,00	433.419.250,00	458.294.250,00	230.404.500,00
	Belanja Modal	225.000.000,00	3.000.000,00	190.000.000,00	0,00	32.000.000,00

KODE REKENING	URAIAN	JUMLAH ANGGARAN	TRIWULAN I ( Rp )	TRIWULAN II ( Rp )	TRIWULAN III ( Rp )	TRIWULAN IV ( Rp )
1	2	3	4	5	6	7
	<b>31 Badan Perencanaan Pembangunan Daerah</b>	<b>6.302.672.000,00</b>	<b>1.467.329.250,00</b>	<b>1.618.003.750,00</b>	<b>1.604.757.950,00</b>	<b>1.612.581.050,00</b>
	Belanja Pegawai	1.456.454.800,00	230.409.100,00	460.046.800,00	488.190.800,00	277.808.100,00
	Belanja Barang dan Jasa	4.763.717.200,00	1.154.420.150,00	1.157.956.950,00	1.116.567.150,00	1.334.772.950,00
	Belanja Modal	82.500.000,00	82.500.000,00	-	-	-
	<b>32 Badan Pengelolaan Keuangan dan Asset Daerah</b>	<b>14.643.638.600,00</b>	<b>2.124.365.725,00</b>	<b>8.418.591.460,00</b>	<b>2.757.763.925,00</b>	<b>1.342.917.490,00</b>
	Belanja Pegawai	3.165.601.000,20	722.347.475,00	987.955.010,00	751.437.475,00	703.861.040,20
	Belanja Barang dan Jasa	3.972.837.599,80	907.218.250,00	1.656.411.450,00	809.426.450,00	599.781.449,80
	Belanja Modal	7.505.200.000,00	494.800.000,00	5.774.225.000,00	1.196.900.000,00	39.275.000,00
	<b>33 Badan Pendapatan Daerah</b>	<b>8.241.881.800,00</b>	<b>2.062.748.505,00</b>	<b>2.074.357.700,00</b>	<b>2.070.377.517,00</b>	<b>2.034.398.078,00</b>
	Belanja Pegawai	1.433.357.000,00	105.500.000,00	511.349.000,00	348.560.000,00	467.948.000,00
	Belanja Barang dan Jasa	6.052.249.800,00	1.957.248.505,00	1.233.008.700,00	1.295.542.517,00	1.566.450.078,00
	Belanja Modal	756.275.000,00	0,00	330.000.000,00	426.275.000,00	0,00
	<b>34 Badan Kepegwaian Daerah</b>	<b>5.014.191.400,00</b>	<b>1.253.476.850,00</b>	<b>1.253.547.850,00</b>	<b>1.253.547.850,00</b>	<b>1.253.618.850,00</b>
	Belanja Pegawai	609.714.000,00	181.893.250,00	141.544.250,00	171.979.250,00	114.297.250,00
	Belanja Barang dan Jasa	4.058.977.400,00	927.788.600,00	1.018.033.600,00	979.383.600,00	1.133.771.600,00
	Belanja Modal	345.500.000,00	143.795.000,00	93.970.000,00	102.185.000,00	5.550.000,00
	<b>35 Badan Penelitian dan Pengembangan Daerah</b>	<b>1.406.526.800,00</b>	<b>351.887.200,00</b>	<b>351.622.200,00</b>	<b>351.667.200,00</b>	<b>351.350.200,00</b>
	Belanja Pegawai	284.415.000,00	25.806.250,00	99.026.750,00	88.831.250,00	70.750.750,00
	Belanja Barang dan Jasa	1.082.111.800,00	296.080.950,00	242.595.450,00	262.835.950,00	280.599.450,00
	Belanja Modal	40.000.000,00	30.000.000,00	10.000.000,00	0,00	0,00
	<b>36 Sekretariat Daerah</b>	<b>42.544.457.550,00</b>	<b>7.409.062.900,00</b>	<b>21.479.836.650,00</b>	<b>7.796.369.650,00</b>	<b>5.859.188.350,00</b>
	Belanja Pegawai	5.102.921.000,00	897.445.000,00	1.535.261.500,00	1.274.129.500,00	1.396.085.000,00
	Belanja Barang dan Jasa	33.338.816.550,00	5.414.067.900,00	18.021.730.150,00	5.751.305.150,00	4.151.713.350,00
	Belanja Modal	4.102.720.000,00	1.097.550.000,00	1.922.845.000,00	770.935.000,00	311.390.000,00



KODE REKENING	URAIAN	JUMLAH ANGGARAN	TRIWULAN I ( Rp )	TRIWULAN II ( Rp )	TRIWULAN III ( Rp )	TRIWULAN IV ( Rp )
1	2	3	4	5	6	7
	37 Sekretariat DPRD	<u>25.446.650.700,00</u>	<u>9.898.827.637,00</u>	<u>5.877.485.743,00</u>	<u>3.838.653.528,00</u>	<u>5.831.683.792,00</u>
	Belanja Pegawai	784.440.000,24	202.126.500,00	203.732.834,00	176.656.833,00	201.923.833,24
	Belanja Barang dan Jasa	23.645.985.699,76	9.260.276.137,00	5.661.252.909,00	3.435.721.695,00	5.288.734.958,76
	Belanja Modal	1.016.225.000,00	436.425.000,00	12.500.000,00	226.275.000,00	341.025.000,00
	38 Badan Kesatuan Bangsa dan Politik	<u>4.177.980.000,00</u>	<u>1.048.253.500,00</u>	<u>1.052.010.500,00</u>	<u>1.069.779.500,00</u>	<u>1.007.936.500,00</u>
	Belanja Pegawai	1.057.422.000,00	284.355.000,00	277.755.000,00	284.355.000,00	210.957.000,00
	Belanja Barang dan Jasa	2.868.858.000,00	763.898.500,00	662.755.500,00	724.724.500,00	737.479.500,00
	Belanja Modal	231.700.000,00	0,00	111.500.000,00	60.700.000,00	59.500.000,00
	39 Kecamatan Lamongan	<u>3.894.031.900,00</u>	<u>1.179.583.146,00</u>	<u>722.586.346,00</u>	<u>1.182.583.146,00</u>	<u>809.279.262,00</u>
	Belanja Pegawai	303.598.000,00	51.685.200,00	116.235.400,00	51.685.200,00	83.992.200,00
	Belanja Barang dan Jasa	3.039.933.900,00	1.127.897.946,00	379.350.946,00	1.130.897.946,00	401.787.062,00
	Belanja Modal	550.500.000,00	0,00	227.000.000,00	0,00	323.500.000,00
	40 Kecamatan Babat	<u>1.977.960.555,00</u>	<u>494.490.138,00</u>	<u>494.490.138,00</u>	<u>494.490.138,00</u>	<u>494.490.141,00</u>
	Belanja Pegawai	270.646.000,00	62.700.000,00	78.057.000,00	62.700.000,00	67.189.000,00
	Belanja Barang dan Jasa	1.307.314.555,00	331.790.138,00	315.263.138,00	232.960.138,00	427.301.141,00
	Belanja Modal	400.000.000,00	100.000.000,00	101.170.000,00	198.830.000,00	0,00
	41 Kecamatan Paciran	<u>1.509.147.000,00</u>	<u>377.286.750,00</u>	<u>377.286.750,00</u>	<u>377.286.750,00</u>	<u>377.286.750,00</u>
	Belanja Pegawai	169.757.000,00	35.208.250,00	55.741.250,00	46.152.500,00	32.655.000,00
	Belanja Barang dan Jasa	1.254.715.000,00	328.578.500,00	250.370.500,00	331.134.250,00	344.631.750,00
	Belanja Modal	84.675.000,00	13.500.000,00	71.175.000,00	0,00	0,00
	42 Kecamatan Brondong	<u>1.423.115.000,00</u>	<u>355.778.750,00</u>	<u>355.778.750,00</u>	<u>355.778.750,00</u>	<u>355.778.750,00</u>
	Belanja Pegawai	111.760.000,00	20.403.000,00	33.991.000,00	31.675.000,00	25.691.000,00
	Belanja Barang dan Jasa	962.105.000,00	299.566.750,00	138.437.500,00	269.823.750,00	254.277.000,00
	Belanja Modal	349.250.000,00	35.809.000,00	183.350.250,00	54.280.000,00	75.810.750,00

KODE REKENING	URAIAN	JUMLAH ANGGARAN	TRIWULAN I ( Rp )	TRIWULAN II ( Rp )	TRIWULAN III ( Rp )	TRIWULAN IV ( Rp )
1	2	3	4	5	6	7
	43 Kecamatan Turi	1.212.646.800,00	305.013.971,00	301.474.882,00	302.230.224,00	303.927.723,00
	Belanja Pegawai	201.994.000,00	55.462.500,00	45.684.500,00	36.262.500,00	64.584.500,00
	Belanja Barang dan Jasa	329.652.800,00	68.551.471,00	80.040.382,00	55.967.724,00	125.093.223,00
	Belanja Modal	681.000.000,00	181.000.000,00	175.750.000,00	210.000.000,00	114.250.000,00
	44 Kecamatan Pucuk	535.217.800,00	133.676.100,00	136.388.700,00	135.820.500,00	129.332.500,00
	Belanja Pegawai	118.782.000,00	27.537.300,00	30.702.800,00	21.843.800,00	38.698.100,00
	Belanja Barang dan Jasa	343.160.800,00	97.863.800,00	80.685.900,00	73.976.700,00	90.634.400,00
	Belanja Modal	73.275.000,00	8.275.000,00	25.000.000,00	40.000.000,00	0,00
	45 Kecamatan Sukodadi	797.534.800,00	197.772.450,00	202.198.950,00	200.235.950,00	197.327.450,00
	Belanja Pegawai	174.577.000,00	66.251.000,00	43.787.000,00	10.323.000,00	54.216.000,00
	Belanja Barang dan Jasa	310.057.800,00	129.221.450,00	40.511.950,00	12.312.950,00	128.011.450,00
	Belanja Modal	312.900.000,00	2.300.000,00	117.900.000,00	177.600.000,00	15.100.000,00
	46 Kecamatan Tikung	1.353.225.000,00	337.077.300,00	336.912.300,00	342.137.300,00	337.098.100,00
	Belanja Pegawai	181.825.000,00	45.456.150,00	45.456.150,00	45.456.150,00	45.456.550,00
	Belanja Barang dan Jasa	338.125.000,00	91.621.050,00	83.181.050,00	86.241.050,00	77.081.850,00
	Belanja Modal	833.275.000,00	200.000.100,00	208.275.100,00	210.440.100,00	214.559.700,00
	47 Kecamatan Deket	842.376.800,00	204.434.275,00	209.948.275,00	214.459.275,00	213.534.975,00
	Belanja Pegawai	118.690.000,00	17.071.500,00	36.875.500,00	25.771.500,00	38.971.500,00
	Belanja Barang dan Jasa	371.136.800,00	87.812.775,00	98.072.775,00	85.687.775,00	99.563.475,00
	Belanja Modal	352.550.000,00	99.550.000,00	75.000.000,00	103.000.000,00	75.000.000,00
	48 Kecamatan Kalitengah	902.563.800,00	224.011.580,00	231.502.580,00	222.927.830,00	224.121.810,00
	Belanja Pegawai	116.901.000,00	29.796.000,00	28.256.000,00	20.015.000,00	38.834.000,00
	Belanja Barang dan Jasa	297.387.800,00	88.215.580,00	72.246.580,00	67.912.830,00	69.012.810,00
	Belanja Modal	488.275.000,00	106.000.000,00	131.000.000,00	135.000.000,00	116.275.000,00

KODE REKENING	URAIAN	JUMLAH ANGGARAN	TRIWULAN I ( Rp )	TRIWULAN II ( Rp )	TRIWULAN III ( Rp )	TRIWULAN IV ( Rp )
1	2	3	4	5	6	7
49	Kecamatan Kembangbahu	<u>1.079.774.800,00</u>	<u>270.756.234,00</u>	<u>262.316.098,00</u>	<u>274.200.234,00</u>	<u>272.502.234,00</u>
	Belanja Pegawai	152.400.000,00	36.295.713,00	37.598.361,00	26.249.213,00	52.256.713,00
	Belanja Barang dan Jasa	322.374.800,00	79.460.521,00	74.717.737,00	67.951.021,00	100.245.521,00
	Belanja Modal	605.000.000,00	155.000.000,00	150.000.000,00	180.000.000,00	120.000.000,00
50	Kecamatan Mantup	<u>627.370.600,00</u>	<u>156.832.150,00</u>	<u>156.870.400,00</u>	<u>156.847.400,00</u>	<u>156.820.650,00</u>
	Belanja Pegawai	134.023.000,00	23.512.500,00	32.126.000,00	39.917.500,00	38.467.000,00
	Belanja Barang dan Jasa	407.647.600,00	93.319.650,00	99.744.400,00	96.229.900,00	118.353.650,00
	Belanja Modal	85.700.000,00	40.000.000,00	25.000.000,00	20.700.000,00	0,00
51	Kecamatan Modo	<u>735.400.000,00</u>	<u>183.878.000,00</u>	<u>183.851.000,00</u>	<u>183.849.000,00</u>	<u>183.822.000,00</u>
	Belanja Pegawai	207.480.000,00	60.429.000,00	41.622.000,00	29.640.000,00	75.789.000,00
	Belanja Barang dan Jasa	297.920.000,00	88.449.000,00	79.579.000,00	38.209.000,00	91.683.000,00
	Belanja Modal	230.000.000,00	35.000.000,00	62.650.000,00	116.000.000,00	16.350.000,00
52	Kecamatan Bluluk	<u>742.685.000,00</u>	<u>185.713.750,00</u>	<u>189.698.750,00</u>	<u>185.822.750,00</u>	<u>181.449.750,00</u>
	Belanja Pegawai	214.640.000,00	49.778.000,00	44.990.000,00	45.471.000,00	74.401.000,00
	Belanja Barang dan Jasa	294.770.000,00	135.935.750,00	14.708.750,00	37.076.750,00	107.048.750,00
	Belanja Modal	233.275.000,00	0,00	130.000.000,00	103.275.000,00	0,00
53	Kecamatan Karangbinangun	<u>880.744.800,00</u>	<u>220.169.950,00</u>	<u>220.192.075,00</u>	<u>220.196.200,00</u>	<u>220.186.575,00</u>
	Belanja Pegawai	150.941.000,00	37.947.000,00	42.262.000,00	32.060.000,00	38.672.000,00
	Belanja Barang dan Jasa	359.803.800,00	117.222.950,00	78.505.075,00	88.711.200,00	75.364.575,00
	Belanja Modal	370.000.000,00	65.000.000,00	99.425.000,00	99.425.000,00	106.150.000,00
54	Kecamatan Glagah	<u>1.006.564.800,00</u>	<u>251.018.967,00</u>	<u>251.845.484,00</u>	<u>252.070.770,00</u>	<u>251.629.579,00</u>
	Belanja Pegawai	149.825.000,00	42.682.071,00	42.250.785,00	27.532.071,00	37.360.073,00
	Belanja Barang dan Jasa	309.739.800,00	111.336.896,00	57.594.699,00	71.538.699,00	69.269.506,00
	Belanja Modal	547.000.000,00	97.000.000,00	152.000.000,00	153.000.000,00	145.000.000,00

KODE REKENING	URAIAN	JUMLAH ANGGARAN	TRIWULAN I ( Rp )	TRIWULAN II ( Rp )	TRIWULAN III ( Rp )	TRIWULAN IV ( Rp )
1	2	3	4	5	6	7
55	Kecamatan Ngimbang	692.555.300,00	170.284.250,00	173.764.350,00	168.794.850,00	179.711.850,00
	Belanja Pegawai	114.507.000,00	5.841.000,00	46.872.000,00	18.873.000,00	42.921.000,00
	Belanja Barang dan Jasa	333.773.300,00	92.168.250,00	46.142.350,00	132.921.850,00	62.540.850,00
	Belanja Modal	244.275.000,00	72.275.000,00	80.750.000,00	17.000.000,00	74.250.000,00
56	Kecamatan Sugio	1.061.508.400,00	260.920.330,00	264.846.729,00	270.075.730,00	265.665.611,00
	Belanja Pegawai	171.637.000,00	55.980.000,00	37.007.000,00	33.087.000,00	45.563.000,00
	Belanja Barang dan Jasa	316.596.400,00	122.665.330,00	43.814.729,00	80.013.730,00	70.102.611,00
	Belanja Modal	573.275.000,00	82.275.000,00	184.025.000,00	156.975.000,00	150.000.000,00
57	Kecamatan Karanggeneng	1.572.912.800,00	399.471.400,00	390.762.600,00	393.694.400,00	388.984.400,00
	Belanja Pegawai	134.285.000,00	11.486.000,00	61.172.000,00	32.950.000,00	28.677.000,00
	Belanja Barang dan Jasa	364.627.800,00	69.135.400,00	120.940.600,00	112.644.400,00	61.907.400,00
	Belanja Modal	1.074.000.000,00	318.850.000,00	208.650.000,00	248.100.000,00	298.400.000,00
58	Kecamatan Sambeng	538.041.400,00	138.808.725,00	136.267.975,00	133.930.225,00	129.034.475,00
	Belanja Pegawai	181.816.000,00	44.657.000,00	45.800.000,00	46.700.000,00	44.659.000,00
	Belanja Barang dan Jasa	282.950.400,00	76.826.725,00	76.167.975,00	66.730.225,00	63.225.475,00
	Belanja Modal	73.275.000,00	17.325.000,00	14.300.000,00	20.500.000,00	21.150.000,00
59	Kecamatan Kedungpring	604.850.000,00	151.230.500,00	168.260.500,00	145.640.500,00	139.718.500,00
	Belanja Pegawai	144.526.000,00	31.128.000,00	27.514.000,00	42.942.000,00	42.942.000,00
	Belanja Barang dan Jasa	331.124.000,00	80.102.500,00	67.746.500,00	86.498.500,00	96.776.500,00
	Belanja Modal	129.200.000,00	40.000.000,00	73.000.000,00	16.200.000,00	0,00

KODE REKENING	URAIAN	JUMLAH ANGGARAN	TRIWULAN I ( Rp )	TRIWULAN II ( Rp )	TRIWULAN III ( Rp )	TRIWULAN IV ( Rp )
1	2	3	4	5	6	7
60	Kecamatan Laren	978.825.000,00	245.210.300,00	245.284.800,00	244.871.300,00	243.458.600,00
	Belanja Pegawai	159.988.000,00	39.274.300,00	34.158.300,00	39.468.300,00	47.087.100,00
	Belanja Barang dan Jasa	335.562.000,00	112.661.000,00	63.126.500,00	80.403.000,00	79.371.500,00
	Belanja Modal	483.275.000,00	93.275.000,00	148.000.000,00	125.000.000,00	117.000.000,00
61	Kecamatan Sekaran	738.747.800,00	184.782.250,00	184.969.300,00	184.929.500,00	184.066.750,00
	Belanja Pegawai	121.732.000,00	35.699.000,00	23.049.000,00	16.830.000,00	46.154.000,00
	Belanja Barang dan Jasa	343.740.800,00	99.183.250,00	55.795.300,00	65.974.500,00	122.787.750,00
	Belanja Modal	273.275.000,00	49.900.000,00	106.125.000,00	102.125.000,00	15.125.000,00
62	Kecamatan Sarirejo	563.370.800,00	140.140.750,00	140.852.750,00	141.245.750,00	141.131.550,00
	Belanja Pegawai	119.728.000,00	40.318.500,00	29.750.500,00	21.899.500,00	27.759.500,00
	Belanja Barang dan Jasa	338.642.800,00	94.822.250,00	63.352.250,00	89.346.250,00	91.122.050,00
	Belanja Modal	105.000.000,00	5.000.000,00	47.750.000,00	30.000.000,00	22.250.000,00
63	Kecamatan Sukorame	1.138.020.000,00	284.464.299,00	284.464.299,00	284.464.299,00	284.627.103,00
	Belanja Pegawai	127.865.000,00	32.000.000,00	31.700.000,00	36.000.000,00	28.165.000,00
	Belanja Barang dan Jasa	357.155.000,00	128.464.299,00	84.764.299,00	50.464.299,00	93.462.103,00
	Belanja Modal	653.000.000,00	124.000.000,00	168.000.000,00	198.000.000,00	163.000.000,00

KODE REKENING	URAIAN	JUMLAH ANGGARAN	TRIWULAN I ( Rp )	TRIWULAN II ( Rp )	TRIWULAN III ( Rp )	TRIWULAN IV ( Rp )
1	2	3	4	5	6	7
64	Kecamatan Solokuro	1.253.474.800,00	313.434.750,00	313.345.450,00	313.376.150,00	313.318.450,00
	Belanja Pegawai	182.997.000,00	32.596.500,00	56.372.500,00	39.932.500,00	54.095.500,00
	Belanja Barang dan Jasa	280.477.800,00	86.838.250,00	57.472.950,00	89.193.650,00	46.972.950,00
	Belanja Modal	790.000.000,00	194.000.000,00	199.500.000,00	184.250.000,00	212.250.000,00
65	Kecamatan Maduran	569.817.800,00	143.996.064,00	141.729.522,00	143.183.124,00	140.909.090,00
	Belanja Pegawai	135.221.000,00	36.406.900,00	27.969.200,00	18.280.100,00	52.564.800,00
	Belanja Barang dan Jasa	361.321.800,00	87.589.164,00	85.485.322,00	99.903.024,00	88.344.290,00
	Belanja Modal	73.275.000,00	20.000.000,00	28.275.000,00	25.000.000,00	0,00
Jumlah Alokasi Belanja Langsung		1.016.766.074.233,00	197.873.404.726,00	359.773.332.187,00	256.668.848.249,00	202.450.489.071,00
Sisa Kas Setelah Dikurangi Belanja Langsung		0,00	431.568.886.094,60	3.470.582.423,13	978.447.357,56	0,00

Salinan sesuai dengan aslinya  
Kepala Bagian Hukum,  
  
YOSEP DWI PRIHATONO  
NIP. 19670629 199803 1 004

BUPATI LAMONGAN,  
ttd.  
FADELI