



SALINAN

WALI KOTA BANDUNG

PROVINSI JAWA BARAT
PERATURAN WALI KOTA BANDUNG
NOMOR 44 TAHUN 2020

TENTANG
RENCANA KERJA PEMERINTAH DAERAH
TAHUN 2021

DENGAN RAHMAT TUHAN YANG MAHA ESA

WALI KOTA BANDUNG,

Menimbang : bahwa untuk melaksanakan ketentuan pasal 38 ayat (1) Peraturan Daerah Kota Bandung Nomor 07 Tahun 2008 tentang Tahapan, Tata Cara Penyusunan, Pengendalian dan Evaluasi Pelaksanaan Rencana Pembangunan serta Musyawarah Perencanaan Pembangunan Daerah sebagaimana telah diubah dengan Peraturan Daerah Kota Bandung Nomor 05 Tahun 2009, perlu menetapkan Peraturan Wali Kota Bandung tentang Rencana Kerja Pemerintah Daerah (RKPD) Tahun 2021;

Mengingat : 1. Undang-Undang Nomor 16 Tahun 1950 tentang Pembentukan Daerah-daerah Kota Besar Dalam Lingkungan Propinsi Djawa Timur, Djawa Tengah, Djawa Barat dan Dalam Daerah Istimewa Jogjakarta (Berita Negara Republik Indonesia Tahun 1950 Nomor 45) sebagaimana telah diubah dengan Undang-Undang Nomor 13 Tahun 1954 tentang Pengubahan Undang-Undang Nomor 16 dan Nomor 17 Tahun 1950 (Republik Indonesia Dahulu) tentang Pembentukan Kota-kota Besar dan Kota-kota Kecil di Djawa (Lembaran Negara Republik Indonesia Tahun 1954 Nomor 40, Tambahan Lembaran Negara Republik Indonesia Nomor 551);

2. Undang-Undang ...

2. Undang-Undang Nomor 25 Tahun 2004 tentang Sistem Perencanaan Pembangunan Nasional (Lembaran Negara Republik Indonesia Tahun 2004 Nomor 104, Tambahan Lembaran Negara Republik Indonesia Nomor 4421);
3. Undang-Undang Nomor 23 Tahun 2014 tentang Pemerintahan Daerah (Lembaran Negara Republik Indonesia Tahun 2014 Nomor 244, Tambahan Lembaran Negara Republik Indonesia Nomor 5587) sebagaimana telah beberapa kali diubah terakhir dengan Undang-Undang Nomor 9 Tahun 2015 tentang Perubahan Kedua Atas Undang-Undang Nomor 23 Tahun 2014 tentang Pemerintahan Daerah (Lembaran Negara Republik Indonesia Tahun 2015 Nomor 58, Tambahan Lembaran Negara Republik Indonesia Nomor 5679);
4. Undang-Undang Nomor 30 Tahun 2014 tentang Administrasi Pemerintahan (Lembaran Negara Republik Indonesia Tahun 2014 Nomor 292, Tambahan Lembaran Negara Republik Indonesia Nomor 5601);
5. Undang-Undang Nomor 2 Tahun 2020 tentang Penetapan Peraturan Pemerintah Pengganti Undang-Undang Nomor 1 Tahun 2020 tentang Kebijakan Keuangan Negara dan Stabilitas Sistem Keuangan untuk Penanganan Pandemi *Corona Virus Disease* 2019 (Covid-19) dan/atau Dalam Rangka Menghadapi Ancaman yang Membahayakan Perekonomian Nasional dan/atau Stabilitas Sistem Keuangan menjadi Undang-Undang (Lembaran Negara Republik Indonesia Tahun 2020 Nomor 134, Tambahan Lembaran Negara Republik Indonesia Nomor 6516);

6. Peraturan ...

6. Peraturan Pemerintah Nomor 39 Tahun 2006 tentang Tata Cara Pengendalian dan Evaluasi Pelaksanaan Rencana Pembangunan (Lembaran Negara Republik Indonesia Tahun 2006 Nomor 96, Tambahan Lembaran Negara Republik Indonesia Nomor 4663);
7. Peraturan Pemerintah Nomor 8 Tahun 2008 tentang Tahapan, Tata Cara Penyusunan, Pengendalian dan Evaluasi Pelaksanaan Rencana Pembangunan Daerah (Lembaran Negara Republik Indonesia Tahun 2008 Nomor 21, Tambahan Lembaran Negara Republik Indonesia Nomor 4817);
8. Peraturan Pemerintah Nomor 12 Tahun 2019 tentang Pengelolaan Keuangan Daerah (Lembaran Negara Republik Indonesia Tahun 2019 Nomor 42, Tambahan Lembaran Negara Republik Indonesia Nomor 6322);
9. Peraturan Pemerintah Nomor 13 Tahun 2019 tentang Laporan dan Evaluasi Penyelenggaraan Pemerintahan Daerah (Lembaran Negara Republik Indonesia Tahun 2019 Nomor 52 Tambahan Lembaran Negara Republik Indonesia Nomor 6323);
10. Peraturan Menteri Dalam Negeri Nomor 86 Tahun 2017 tentang Tata Cara Perencanaan, Pengendalian Dan Evaluasi Pembangunan Daerah, Tata Cara Evaluasi Rancangan Peraturan Daerah tentang Rencana Pembangunan Jangka Panjang Daerah dan Rencana Pembangunan Jangka Menengah Daerah, serta Tata Cara Perubahan Rencana Pembangunan Jangka Panjang Daerah, Rencana Pembangunan Jangka Menengah Daerah, dan Rencana Kerja Pemerintah Daerah (Berita Negara Republik Indonesia Tahun 2017 Nomor 1312);
11. Peraturan Menteri Dalam Negeri Nomor 20 Tahun 2020 tentang Percepatan Penanganan *Corona Virus Disease 2019* (Berita Negara Republik Indonesia Tahun 2020 Nomor 249);

12. Peraturan ...

12. Peraturan Menteri Dalam Negeri Nomor 40 Tahun 2020 tentang Pedoman Penyusunan Rencana Kerja Pemerintah Daerah Tahun 2021 (Berita Negara Republik Indonesia Tahun 2020 Nomor 590);
13. Peraturan Daerah Kota Bandung Nomor 07 Tahun 2006 tentang Pokok-Pokok Pengelolaan Keuangan Daerah (Lembaran Daerah Kota Bandung Tahun 2006 Nomor 7) sebagaimana telah diubah dengan Peraturan Daerah Kota Bandung Nomor 07 Tahun 2015 tentang Perubahan Atas Peraturan Daerah Kota Bandung Nomor 07 Tahun 2006 tentang Pokok-Pokok Pengelolaan Keuangan Daerah (Lembaran Daerah Kota Bandung Tahun 2015 Nomor 7);
14. Peraturan Daerah Kota Bandung Nomor 07 Tahun 2008 tentang Tahapan, Tata Cara Penyusunan, Pengendalian dan Evaluasi Pelaksanaan Rencana Pembangunan serta Musyawarah Perencanaan Pembangunan Daerah (Lembaran Daerah Kota Bandung Tahun 2008 Nomor 7) sebagaimana telah diubah dengan Peraturan Daerah Kota Bandung Nomor 05 Tahun 2009 tentang Perubahan Atas Peraturan Daerah Kota Bandung Nomor 07 Tahun 2008 tentang Tahapan, Tata Cara Penyusunan, Pengendalian dan Evaluasi Pelaksanaan Rencana Pembangunan serta Musyawarah Perencanaan Pembangunan Daerah (Lembaran Daerah Kota Bandung Tahun 2009 Nomor 5);
15. Peraturan Daerah Kota Bandung Nomor 08 Tahun 2008 tentang Rencana Pembangunan Jangka Panjang Daerah Tahun 2005-2025 (Lembaran Daerah Kota Bandung Tahun 2008 Nomor 8);
16. Peraturan Daerah Kota Bandung Nomor 3 Tahun 2019 tentang Rencana Pembangunan Jangka Menengah Daerah Kota Bandung Tahun 2018-2023 (Lembaran Daerah Kota Bandung Tahun 2019 Nomor 3);
17. Peraturan Wali Kota Bandung Nomor 121 Tahun 2010 tentang Tata Cara Pengendalian dan Evaluasi Pelaksanaan Rencana Pembangunan Daerah serta Pedoman dan Tata Cara Musyawarah Perencanaan Pembangunan (Berita Daerah Kota Bandung Tahun 2010 Nomor 07);

18. Peraturan ...

18. Peraturan Wali Kota Bandung Nomor 610 Tahun 2017 tentang Sistem Informasi Perencanaan dan Penganggaran di Lingkungan Pemerintah Kota Bandung (Berita Daerah Kota Bandung Tahun 2017 Nomor 28);

MEMUTUSKAN:

Menetapkan : PERATURAN WALI KOTA TENTANG RENCANA KERJA PEMERINTAH DAERAH TAHUN 2021.

BAB I

KETENTUAN UMUM

Pasal 1

Dalam Peraturan Wali Kota ini yang dimaksud dengan:

1. Daerah Kota adalah Daerah Kota Bandung.
2. Pemerintah Daerah Kota adalah Wali Kota sebagai unsur penyelenggara Pemerintahan Daerah Kota yang memimpin pelaksanaan urusan pemerintahan yang menjadi kewenangan Daerah Otonom.
3. Dewan Perwakilan Rakyat Daerah yang selanjutnya disingkat DPRD adalah Dewan Perwakilan Rakyat Daerah Kota Bandung.
4. Wali Kota adalah Wali Kota Bandung.
5. Perangkat Daerah adalah unsur pembantu Wali Kota dan DPRD dalam penyelenggaraan urusan Pemerintahan yang menjadi kewenangan Daerah.
6. Badan Perencanaan Pembangunan, Penelitian dan Pengembangan yang selanjutnya disingkat Bappelitbang adalah Badan Perencanaan Pembangunan Penelitian dan Pengembangan Kota Bandung.

7. Kepala ...

7. Kepala Badan Perencanaan Pembangunan Penelitian dan Pengembangan yang selanjutnya disingkat Kepala Bappelitbang adalah Kepala Badan Perencanaan Pembangunan Penelitian dan Pengembangan Kota Bandung.
8. Anggaran Pendapatan dan Belanja Daerah yang selanjutnya disingkat APBD adalah Anggaran Pendapatan dan Belanja Daerah Kota Bandung.
9. Kebijakan umum APBD yang selanjutnya disingkat KUA adalah dokumen yang memuat kebijakan bidang pendapatan, belanja, dan pembiayaan serta asumsi yang mendasarinya untuk periode 1 (satu) tahun.
10. Prioritas dan Plafon Anggaran Sementara yang selanjutnya disingkat PPAS adalah rancangan program prioritas dan patokan batas maksimal anggaran yang diberikan kepada Perangkat Daerah untuk setiap program sebagai acuan dalam penyusunan Rencana Kerja dan Anggaran Perangkat Daerah sebelum disepakati dengan DPRD.
11. Rencana Kerja dan Anggaran Perangkat Daerah yang selanjutnya disingkat RKA-PD adalah dokumen perencanaan dan penganggaran yang berisi rencana pendapatan, rencana belanja program dan kegiatan Perangkat Daerah serta rencana pembiayaan sebagai dasar penyusunan APBD.
12. Perencanaan adalah serangkaian proses untuk menentukan tindakan yang tepat di masa depan dengan memperhitungkan sumber daya yang tersedia.
13. Rencana Pembangunan Daerah adalah dokumen yang terdiri dari Rencana Pembangunan Jangka Panjang Daerah, Rencana Pembangunan Jangka Menengah Daerah, Rencana Kerja Pemerintah Daerah, Rencana Strategis Perangkat Daerah, dan Rencana Kerja Perangkat Daerah.
14. Rencana Pembangunan Jangka Menengah Daerah yang selanjutnya disingkat RPJMD, adalah dokumen perencanaan pembangunan daerah untuk periode 5 (lima) tahun.
15. Rencana ...

15. Rencana Kerja Pemerintah Daerah yang selanjutnya disingkat RKPD, adalah dokumen perencanaan pembangunan daerah untuk periode 1 (satu) tahun di lingkungan Pemerintah Daerah.

BAB II

RKPD

Pasal 2

RKPD Tahun 2021 adalah dokumen perencanaan daerah untuk periode 1 (satu) tahun yang digunakan sebagai pedoman dalam penyusunan Anggaran Pendapatan dan Belanja Daerah pada Tahun 2021.

Pasal 3

- (1) RKPD Tahun 2021 memuat dokumen perencanaan pembangunan tahunan daerah untuk periode tahun 2021.
- (2) Dokumen perencanaan sebagaimana dimaksud pada ayat (1), terdiri atas:
 - a. rancangan kerangka ekonomi daerah;
 - b. program prioritas pembangunan daerah;
 - c. rencana kerja dan pendanaan untuk jangka waktu 1 (satu) tahun; dan
 - d. kebijakan penanganan pandemi *corona virus disease* 19 di Daerah.
- (3) Rincian dokumen perencanaan sebagaimana dimaksud pada ayat (1) dan ayat (2) tercantum dalam Lampiran yang merupakan bagian tidak terpisahkan dari Peraturan Wali Kota ini.

Pasal 4

RKPD Tahun 2021 dijadikan:

- a. acuan bagi Pemerintah Daerah Kota dalam melaksanakan pembangunan di Daerah Kota, baik yang dilaksanakan secara langsung oleh Pemerintah Daerah Kota maupun yang ditempuh dengan mendorong partisipasi masyarakat; dan
- b. pedoman ...

- b. pedoman dalam penyusunan KUA dan PPAS untuk menyusun Rancangan Anggaran Pendapatan dan Belanja Daerah.

Pasal 5

- (1) Dalam hal RKPD Tahun 2021 tidak sesuai dengan perkembangan keadaan, dapat diubah dalam tahun berjalan.
- (2) Perubahan RKPD Tahun 2021 ditetapkan dengan Peraturan Wali Kota dan menjadi landasan penyusunan perubahan KUA dan perubahan PPAS untuk menyusun Perubahan Rancangan Anggaran Pendapatan dan Belanja Daerah Tahun 2021.

Pasal 6

- (1) Pemerintah Daerah Kota melakukan pemetaan (*mapping*) atas klasifikasi, kodefikasi, dan nomenklatur setelah dikoordinasikan dengan seluruh Perangkat Daerah.
- (2) Berdasarkan hasil pemetaan (*mapping*) sebagaimana dimaksud pada ayat (1), apabila terdapat klasifikasi, kodefikasi, dan nomenklatur yang belum diakomodir dalam Peraturan Wali Kota ini, maka Pemerintah Daerah Kota dapat mengajukan usulan setelah disahkan oleh Wali Kota kepada Kementerian Dalam Negeri melalui Sistem Informasi Pembangunan Daerah.

Pasal 7

- (1) Kepala Perangkat Daerah wajib membuat laporan kinerja triwulan dan tahunan atas pelaksanaan rencana kerja dan anggaran yang berisi uraian tentang keluaran kegiatan dan indikator kinerja masing-masing program dan/atau kegiatan sesuai dengan tugas pokok dan fungsinya.

(2) Laporan ...

- (2) Laporan sebagaimana dimaksud pada ayat (1), disampaikan kepada Wali Kota melalui Kepala Bappelitbang, paling lambat 14 (empat belas) hari kerja setelah triwulan yang berkenaan berakhir.
- (3) Kepala Bappelitbang melakukan evaluasi atas laporan sebagaimana dimaksud pada ayat (2), dan selanjutnya menyerahkan hasil evaluasi berikut rekomendasi dan langkah yang diperlukan kepada Wali Kota.
- (4) Hasil evaluasi sebagaimana dimaksud pada ayat (3), dipergunakan sebagai bahan dalam penyusunan RKPD periode tahun berikutnya.

Pasal 8

Kebijakan belanja Daerah Kota diarahkan untuk mengupayakan atau membelanjakan sumber daya daerah yang lebih efisien, efektif dan optimal dalam rangka mencapai tujuan pembangunan Daerah Kota.

BAB III

KETENTUAN PERALIHAN

Pasal 9

Sehubungan dengan adanya penataan kelembagaan dan rencana perubahan Struktur Organisasi dan Tata Kerja di Lingkungan Pemerintah Daerah Kota, untuk pencantuman nomenklatur Perangkat Daerah dalam Peraturan Wali Kota ini mengacu pada Peraturan Daerah Nomor 8 Tahun 2016 tentang Pembentukan dan Susunan Perangkat Daerah, yang selanjutnya pencantuman nomenklatur menyesuaikan dengan peraturan Pembentukan dan Susunan Perangkat Daerah yang baru.

BAB IV
KETENTUAN PENUTUP

Pasal 10

Peraturan Wali Kota ini mulai berlaku pada tanggal diundangkan.

Agar setiap orang mengetahuinya, memerintahkan pengundangan Peraturan Wali Kota ini dengan penempatannya dalam Berita Daerah Kota Bandung.

Ditetapkan di Bandung
pada tanggal 7 Agustus 2020
WALI KOTA BANDUNG,

TTD.

ODED MOHAMAD DANIAL

Diundangkan di Bandung
pada tanggal 7 Agustus 2020
SEKRETARIS DAERAH KOTA BANDUNG,
TTD.

EMA SUMARNA

BERITA DAERAH KOTA BANDUNG TAHUN 2020 NOMOR 45

Salinan sesuai dengan aslinya
KEPALA BAGIAN HUKUM
PADA SEKRETARIAT DAERAH KOTA BANDUNG,



H. BAMBANG SUHARI, S.H
Pembina Tingkat I

NIP.19650715 198603 1 027

KATA PENGANTAR

Rencana Kerja Pemerintah Daerah disusun sebagai pelaksanaan dari Undang-Undang Nomor 25 Tahun 2004 tentang Sistem Perencanaan Pembangunan Nasional, Undang-Undang Nomor 23 Tahun 2014 tentang Pemerintahan Daerah, Peraturan Pemerintah Nomor 8 Tahun 2008 tentang Tahapan, Tata Cara Penyusunan Pengendalian dan Evaluasi Pelaksanaan Rencana Pembangunan Daerah, serta Peraturan Menteri Dalam Negeri Nomor 86 Tahun 2017 tentang Tata Cara Perencanaan, Pengendalian dan Evaluasi Pembangunan Daerah, Tatacara Evaluasi Rancangan Peraturan Daerah Tentang Rencana Pembangunan Jangka Panjang Daerah, dan Rencana Pembangunan Jangka Menengah Daerah serta Tata Cara Perubahan Rencana Pembangunan Jangka Panjang Daerah, dan Rencana Pembangunan Jangka Menengah Daerah dan Rencana Kerja Pemerintah Daerah.

Rencana Kerja Pemerintah Daerah merupakan penjabaran dari Rencana Pembangunan Jangka Menengah Daerah (RPJMD) yang memuat rancangan kerangka ekonomi daerah, prioritas dan sasaran pembangunan daerah serta rencana kerja dan pendanaannya, sekaligus sebagai pedoman penyusunan Kebijakan Umum APBD (KUA), Prioritas dan Plafon Anggaran Sementara (PPAS), Rencana Anggaran Pendapatan dan Belanja Daerah (RAPBD) serta penyusunan Rencana Kerja Perangkat Daerah (Renja-PD).

Rencana Kerja Pemerintah Daerah dalam penyusunannya dilakukan melalui 4 (empat) pendekatan, yaitu (1) Pendekatan Teknokratis, (2) Pendekatan Partisipatif, (3) Pendekatan *Top-Down* dan *Bottom-Up*, (4) dan Pendekatan Politis, sehingga diperoleh hasil yang akuntabel dan bermanfaat bagi masyarakat. Untuk lebih mengedepankan aspek sinkronisasi, penyusunan Rencana Kerja Pemerintah Daerah juga diselaraskan dengan prioritas pembangunan nasional dan prioritas pembangunan provinsi.

Tahapan penyusunan RKPD, terdiri atas: penyusunan Rancangan Awal RKPD, Rancangan RKPD, dan Rancangan Akhir RKPD sebelum akhirnya menjadi Dokumen RKPD. Salah satu proses yang harus dilalui dalam penyusunan RKPD adalah Forum Gabungan Perangkat Daerah dan Musyawarah Perencanaan Pembangunan yang merupakan ruh dari pendekatan partisipatif, pada proses

tersebut rancangan RKPD akan mendapatkan masukan untuk penyempurnaan menjadi rancangan akhir, untuk kebutuhan tersebut disusun rancangan RKPD yang menjadi bahan dasar bagi peserta Musrenbang untuk memberi masukan.

Rencana Kerja Pemerintah Daerah Kota Bandung Tahun 2021 merupakan tahun ketiga dari Rencana Pembangunan Jangka Menengah Daerah (RPJMD) Kota Bandung Tahun 2018-2023, sehingga konsistensi dokumen perencanaan tahunan dengan perencanaan 5 (lima) tahunan menjadi krusial poin dalam penyusunan RKPD Kota Bandung Tahun 2021.

Pada kesempatan ini kami mengucapkan terima kasih kepada seluruh pihak yang berkontribusi dalam penyelesaian dokumen Rencana Kerja Pemerintah Daerah Kota Bandung Tahun 2021 ini. Semoga apa yang dirumuskan dalam dokumen perencanaan ini dapat dijadikan pedoman dan memberikan manfaat bagi pelaksanaan pembangunan dalam rangka meningkatkan kesejahteraan masyarakat Kota Bandung.

Bandung, Agustus 2020
WALI KOTA BANDUNG

ODED MOHAMAD DANIAL

DAFTAR ISI

KATA PENGANTAR	i
DAFTAR ISI	iii
DAFTAR TABEL	vi
DAFTAR GRAFIK	xi
DAFTAR GAMBAR	xiii
BAB 1 PENDAHULUAN	I - 1
1.1 Latar Belakang	I - 1
1.2 Dasar Hukum Penyusunan	I - 6
1.3 Hubungan Antar Dokumen	I - 10
1.3.1 Hubungan RKPD Kota Bandung dengan RPJMN Tahun 2020-2024	I - 11
1.3.2 Hubungan RKPD Kota Bandung dengan RKPD Provinsi Jawa Barat Tahun 2021	I - 12
1.3.3 Hubungan RKPD Kota Bandung dengan RPJMD Kota Bandung Tahun 2018-2023.....	I - 13
1.3.4 Hubungan RKPD Kota Bandung dengan RTRW Kota Bandung 2011-2031	I - 14
1.3.5 Hubungan RKPD Kota Bandung dengan Renja Perangkat Daerah	I - 15
1.4 Maksud dan Tujuan	I - 15
1.5 Sistematika Dokumen RKPD Kota Bandung Tahun 2021	I - 16
BAB 2 GAMBARAN UMUM KONDISI DAERAH	II - 1
2.1 Kondisi Umum Daerah.....	II - 1
2.1.1 Aspek Geografi dan Demografi	II - 1
2.1.1.1 Karakteristik Lokasi dan Wilayah Kota Bandung.....	II - 1
1) Luas dan Batas Wilayah Administrasi	II - 1
2) Letak dan Kondisi Geografis	II - 2
3) Kondisi Topografi	II - 2
4) Kondisi Geologi	II - 3
5) Kondisi Hidrologi	II - 3
6) Kondisi Klimatologi	II - 4
7) Penggunaan Lahan	II - 5
8) Potensi Pengembangan Wilayah	II - 6
9) Wilayah Rawan Bencana	II - 11
2.1.1.2 Demografi	II - 12
1) Distribusi Jumlah Penduduk	II - 14
2) Jumlah Penduduk Berdasarkan Jenis Kelamin	II - 16
3) Jumlah Penduduk Berdasarkan Angkatan Kerja	II - 18
4) Jumlah Penduduk Berdasarkan Tingkat Pendidikan	II - 18
2.1.2 Aspek Kesejahteraan Masyarakat	II - 19
2.1.2.1 Fokus Kesejahteraan dan Pemerataan Ekonomi	II - 19

2.1.2.2	Fokus Kesejahteraan Sosial	II - 42
1)	Aspek Pendidikan	II - 42
2)	Aspek Kesehatan	II - 46
2.1.2.3	Fokus Seni Budaya dan Olah Raga.....	II - 48
2.1.3	Aspek Pelayanan Umum	II - 49
2.1.3.1	Fokus Layanan Urusan Wajib	II - 49
1)	Pendidikan	II - 50
2)	Kesehatan	II - 51
3)	Pekerjaan Umum dan Penataan Ruang.....	II - 52
4)	Perumahan Rakyat dan Kawasan Permukiman.....	II - 53
5)	Ketenteraman dan Ketertiban Umum serta Perlindungan Masyarakat.....	II - 54
6)	Sosial.....	II - 56
7)	Tenaga Kerja.....	II - 57
8)	Pemberdayaan Perempuan dan Perlindungan Anak	II - 59
9)	Pangan.....	II - 59
10)	Pertanahan.....	II - 60
11)	Lingkungan Hidup.....	II - 60
12)	Administrasi Kependudukan dan Catatan Sipil.....	II - 61
13)	Pemberdayaan Masyarakat dan Desa	II - 61
14)	Pengendalian Penduduk dan Keluarga Berencana.....	II - 62
15)	Perhubungan.....	II - 63
16)	Komunikasi dan Informatika	II - 63
17)	Koperasi, Usaha Kecil, dan Menengah.....	II - 65
18)	Penanaman Modal.....	II - 67
19)	Kepemudaan dan Olah Raga.....	II - 68
20)	Statistik	II - 68
21)	Persandian.....	II - 69
22)	Kebudayaan.....	II - 69
23)	Perpustakaan	II - 69
24)	Kearsipan.....	II - 70
2.1.3.2	Fokus Layanan Urusan Pilihan	II - 71
1)	Kelautan dan Perikanan.....	II - 71
2)	Pariwisata	II - 72
3)	Pertanian	II - 72
4)	Perdagangan	II - 73
5)	Perindustrian.....	II - 73
6)	Transmigrasi.....	II - 74
2.1.3.3	Fungsi Penunjang Lainnya.....	II - 74
1)	Perencanaan Pembangunan.....	II - 74
2)	Keuangan	II - 75
3)	Kepegawaian serta Pendidikan dan Pelatihan	II - 75
4)	Penelitian dan Pengembangan	II - 76
5)	Pengawasan.....	II - 76
6)	Fungsi Penunjang Lainnya.....	II - 77
2.1.4	Aspek Daya Saing Daerah	II - 86
2.1.4.1	Fokus Kemampuan Ekonomi Daerah	II - 86
2.1.4.2	Fokus Fasilitas Wilayah/Infrastruktur	II - 87
2.1.4.3	Fokus Iklim Berinvestasi	II - 90
2.1.4.4	Fokus Sumber Daya Manusia	II - 93

2.2	Evaluasi Pelaksanaan Program dan Kegiatan Tahun Berjalan dan Realisasi RPJMD	II - 95
2.2.1	Faktor Pendukung Dan Penghambat Pencapaian Kinerja	II - 185
2.3	Permasalahan Pembangunan Daerah	II - 187
2.3.1	Permasalahan Daerah yang Berhubungan dengan Prioritas dan Sasaran Pembangunan Daerah.....	II - 187
2.3.2	Identifikasi Permasalahan Penyelenggaraan Urusan Pemerintah Daerah.....	II - 190
2.4	Penelaahan Pokok-Pokok Pikiran DPRD.....	II - 198
BAB 3	KERANGKA EKONOMI DAERAH DAN KEUANGAN DAERAH	III - 1
3.1	Arah Kebijakan Ekonomi Daerah	III - 1
3.1.1	Kondisi Ekonomi	III - 1
3.1.1.1	Kondisi dan Proyeksi Ekonomi Global	III - 1
3.1.1.2	Kondisi dan Proyeksi Ekonomi Nasional	III - 4
3.1.1.3	Kondisi Ekonomi Jawa Barat	III - 11
3.1.1.4	Kondisi Ekonomi Kota Bandung	III - 15
3.2	Asumsi Dasar Kebijakan Keuangan Daerah.....	III - 27
3.2.1	Arah Kebijakan Keuangan Daerah.....	III - 27
3.2.2	Proyeksi Keuangan Daerah dan Kerangka Pendanaan....	III - 29
3.2.2.1	Arah Kebijakan Pendapatan Daerah	III - 29
3.2.2.2	Arah Kebijakan Belanja Daerah.....	III - 36
3.2.2.3	Arah Kebijakan Pembiayaan Daerah	III - 42
BAB 4	PRIORITAS DAN SASARAN PEMBANGUNAN DAERAH	IV - 1
4.1	Tujuan dan Sasaran Pembangunan	IV - 4
4.1.1	Telaahan Agenda dan Sasaran Pembangunan Nasional..	IV - 4
4.1.2	Telaahan Tujuan dan Sasaran Pembangunan Provinsi Jawa Barat.....	IV - 6
4.1.3	Tujuan dan Sasaran Pembangunan Kota Bandung.....	IV - 10
4.2	Prioritas Pembangunan Kota Bandung Tahun 2021.....	IV - 12
4.2.1	Sinkronisasi Prioritas Daerah dengan Prioritas Nasional dan Prioritas Provinsi	IV - 14
4.2.1.1	Sinkronisasi Prioritas Daerah dengan Prioritas Nasional	IV - 14
4.2.1.2	Sinkronisasi Prioritas Daerah dengan Prioritas Provinsi	IV - 19
4.2.2	Penetapan Prioritas Pembangunan Kota Bandung Tahun 2021.....	IV - 20
BAB 5	RENCANA KERJA DAN PENDANAAN DAERAH.....	V - 1
5.1	Ringkasan Anggaran Perangkat Daerah	V - 2
5.2	Program dan Kegiatan Perangkat Daerah Tahun 2021.....	V - 16
BAB 6	KINERJA PENYELENGGARAAN PEMERINTAH DAERAH	VI - 1
BAB 7	PENUTUP	VII - 1

LAMPIRAN RKPd TAHUN 2021

LAMPIRAN PEMETAAN PROGRAM, KEGIATAN, DAN SUB KEGIATAN

DAFTAR TABEL

Tabel 2.1	Curah Hujan Rata-Rata, Hari Hujan, dan Lama Penyinaran Matahari di Kota Bandung Tahun 2013-2019.....	II – 4
Tabel 2.2	Temperatur Rata-rata Kota Bandung Tahun 2013-2019.....	II – 4
Tabel 2.3	Kelembapan Rata-rata Kota Bandung Tahun 2013-2019.....	II – 5
Tabel 2.4	Rencana Penanganan Kawasan Bencana di Kota Bandung.....	II – 12
Tabel 2.5	Jumlah dan Komposisi Penduduk Kota Bandung Tahun 2014-2019.....	II – 14
Tabel 2.6	Distribusi Penduduk Per Kecamatan dan Kepadatan Penduduk di Kota Bandung Tahun 2014-2019.....	II – 14
Tabel 2.7	Jumlah Penduduk Berdasarkan Umur di Kota Bandung Tahun 2019	II – 16
Tabel 2.8	IPM Kota Bandung Tahun 2015-2019.....	II – 20
Tabel 2.9	Pengeluaran per Kapita Penduduk Kabupaten/Kota di Jawa Barat Tahun 2019 (Juta Rupiah)	II – 23
Tabel 2.10	PDRB Kota Bandung Atas Dasar Harga Berlaku Menurut Lapangan Usaha (juta rupiah) Tahun 2015–2019.....	II – 25
Tabel 2.11	Perbandingan PDRB Per Kapita Harga Konstan Kota Bandung, Wilayah Bandung Raya dan Provinsi Jawa Barat Periode 2015 -2019 (Dalam Juta Rupiah).....	II – 27
Tabel 2.12	PDRB Kota Bandung Atas Dasar Harga Konstan Menurut Lapangan Usaha (Juta Rupiah) Tahun 2015–2019.....	II – 27
Tabel 2.13	Laju Pertumbuhan Ekonomi (LPE) Kabupaten/Kota di Provinsi Jawa Barat Tahun 2019.....	II – 29
Tabel 2.14	Jumlah Investasi PMDN/PMA (Miliar) di Kota Bandung Tahun 2015-2019.....	II – 30
Tabel 2.15	Jumlah dan Persentase Penduduk Miskin, Indeks Kedalaman Kemiskinan (P1), Indeks Keparahan Kemiskinan (P2), dan Garis Kemiskinan di Kota Bandung Tahun 2014 – 2018	II – 34
Tabel 2.16	Basis Data Terpadu Jumlah Rumah Tangga Miskin per Kecamatan di Kota Bandung Tahun 2017 – 2019.....	II – 34
Tabel 2.17	Persentase Penduduk Miskin Kabupaten/Kota di Jawa Barat Tahun 2019.....	II – 36
Tabel 2.18	Perkembangan Kasus Covid-19 di Kota Bandung (per 10 Juni 2020).....	II – 39
Tabel 2.19	Harapan Lama Sekolah Kota Bandung Tahun 2015-2019.....	II – 42
Tabel 2.20	Harapan Lama Sekolah (HLS) Penduduk Kabupaten/Kota di Jawa Barat Tahun 2019.....	II – 43
Tabel 2.21	Rata-rata Lama Sekolah Kota Bandung Tahun 2015-2019.....	II – 44
Tabel 2.22	Rata-rata Lama Sekolah (RLS) Penduduk Kabupaten/Kota di Jawa Barat Tahun 2019.....	II – 44
Tabel 2.23	Angka Partisipasi Kasar Kota Bandung Tahun 2015-2019.....	II – 45
Tabel 2.24	Angka Partisipasi Murni Kota Bandung Tahun 2015-2019.....	II – 46

Tabel 2.25	Perkembangan Usia Harapan Hidup Kota Bandung Tahun 2015 – 2019.....	II – 46
Tabel 2.26	Usia Harapan Hidup (UHH) Penduduk Kabupaten/Kota di Jawa Barat Tahun 2019.....	II – 47
Tabel 2.27	Potensi Seni dan Budaya di Kota Bandung Tahun 2019.....	II – 49
Tabel 2.28	Sarana dan Prasarana Olahraga yang Terstandarisasi di Kota Bandung Tahun 2019.....	II – 49
Tabel 2.29	Angka Putus Sekolah Berdasarkan Jenjang Pendidikan di Kota Bandung Tahun 2015-2019	II - 50
Tabel 2.30	Persentase Guru Berpendidikan \geq S1 di Kota Bandung Tahun 2015-2019.....	II - 51
Tabel 2.31	Rasio Pos Pelayanan Terpadu (Posyandu) Per Satuan Balita di Kota Bandung Tahun 2015-2019.....	II – 51
Tabel 2.32	Rasio Puskesmas Per Satuan Penduduk di Kota Bandung Tahun 2015-2019	II – 52
Tabel 2.33	Persentase Minimal Ruas Jalan Dalam Kondisi Baik di Kota Bandung Tahun 2013-2017 dan Tingkat Kemantapan Jalan Tahun 2019	II – 52
Tabel 2.34	Persentase Penduduk Berakses Air Minum di Kota Bandung Tahun 2013-2019	II – 53
Tabel 2.35	Rasio Rumah Layak Huni di Kota Bandung Tahun 2014-2019	II – 54
Tabel 2.36	Penyelesaian Penegakan Perda di Kota Bandung Tahun 2013-2019.....	II – 55
Tabel 2.37	Indikator Penanggulangan Kebakaran Kota Bandung Tahun 2019.....	II – 55
Tabel 2.38	Indikator Sosial Kota Bandung Tahun 2019.....	II – 56
Tabel 2.39	Tingkat Partisipasi Angkatan Kerja di Kota Bandung Tahun 2015-2019	II – 57
Tabel 2.40	Tingkat Pengangguran Terbuka di Kota Bandung Tahun 2015-2019	II – 57
Tabel 2.41	Tingkat Pengangguran Terbuka Kabupaten/Kota di Jawa Barat Tahun 2019.....	II 58
Tabel 2.42	Persentase Partisipasi Angkatan Kerja Perempuan di Kota Bandung Tahun 2015-2019.....	II – 59
Tabel 2.43	Indikator Pangan Kota Bandung Tahun 2019.....	II – 59
Tabel 2.44	Perkembangan Realisasi Sertifikasi Tanah Pemerintah Kota Bandung.....	II – 60
Tabel 2.45	Persentase Penanganan Sampah di Kota Bandung Tahun 2014-2019.....	II – 61
Tabel 2.46	Persentase Jumlah Penduduk yang Sudah Terdaftar Dalam Catatan Sipil di Kota Bandung Tahun 2015-2019.....	II – 61
Tabel 2.47	PKK Aktif di Kota Bandung Tahun 2015-2019.....	II – 62
Tabel 2.48	Posyandu Aktif di Kota Bandung Tahun 2013-2017	II – 62
Tabel 2.49	Cakupan Peserta KB Aktif di Kota Bandung Tahun 2015-2019	II – 63
Tabel 2.50	Jumlah Penumpang Angkutan Umum dan Indikator Perhubungan Lainnya di Kota Bandung Tahun 2014-2019.....	II – 63
Tabel 2.51	Sarana/Prasarana Komunikasi dan Informatika di Kota Bandung Tahun 2015-2017.....	II – 64
Tabel 2.52	Jumlah Koperasi Aktif Menurut Kecamatan di Kota Bandung Tahun 2019.....	II – 65

Tabel 2.53	Jumlah Usaha Kecil Mikro dan Menengah di Kota Bandung Tahun 2013-2017.....	II – 67
Tabel 2.54	Jumlah Investor PMDN/PMA di Kota Bandung Tahun 2015-2019.....	II – 67
Tabel 2.55	Jumlah Investasi PMDN/PMA (Miliar) di Kota Bandung Tahun 2015-2019.....	II – 68
Tabel 2.56	Indikator Kepemudaan dan Olahraga Kota Bandung Tahun 2019.....	II – 68
Tabel 2.57	Statistik di Kota Bandung Tahun 2015-2019.....	II – 69
Tabel 2.58	Persandian Kota Bandung Tahun 2019.....	II – 69
Tabel 2.59	Indikator Kinerja Urusan Kebudayaan Kota Bandung Tahun 2019.....	II – 69
Tabel 2.60	Jumlah Pengunjung Perpustakaan Per Tahun di Kota Bandung Tahun 2015-2019.....	II – 70
Tabel 2.61	Koleksi Buku yang Tersedia di Perpustakaan Daerah Kota Bandung Tahun 2015-2019.....	II – 70
Tabel 2.62	Jumlah Arsiparis di Kota Bandung Tahun 2015-2019.....	II – 71
Tabel 2.63	Indikator Perikanan Kota Bandung Tahun 2019.....	II – 72
Tabel 2.64	Indikator Kinerja Pariwisata Kota Bandung Tahun 2019.....	II – 72
Tabel 2.65	Produktivitas Padi Per Hektar Kota Bandung Thn. 2015-2019..	II - 72
Tabel 2.66	Kontribusi Sektor Pertanian Terhadap PDRB Kota Bandung Tahun 2015-2019.....	II - 73
Tabel 2.67	Ekspor Bersih Perdagangan Kota Bandung Tahun 2015-2019..	II - 73
Tabel 2.68	Potensi Sektor Industri di Kota Bandung Tahun 2019.....	II - 73
Tabel 2.69	Potensi Sektor Industri di Kota Bandung Tahun 2019.....	II - 74
Tabel 2.70	Capaian Indikator Kinerja Penunjang Urusan Perencanaan Pembangunan Tahun 2015-2019.....	II – 74
Tabel 2.71	Indikator Keuangan Kota Bandung Tahun 2019.....	II – 75
Tabel 2.72	Capaian Indikator Kinerja Kepegawaian serta Pendidikan dan Pelatihan Tahun 2019.....	II – 75
Tabel 2.73	Perkembangan Penelitian dan Pengembangan Tahun 2015 – 2019.....	II – 76
Tabel 2.74	Perkembangan Indikator Pengawasan Tahun 2019.....	II – 76
Tabel 2.75	Daftar Perangkat Daerah dengan Nilai IKM Baik Pemerintah Kota Bandung Tahun 2019.....	II – 77
Tabel 2.76	Capaian Realisasi AKIP Kota Bandung Tahun 2015-2019.....	II – 80
Tabel 2.77	Capaian Realisasi Sekretariat Daerah Tahun 2019.....	II – 81
Tabel 2.78	Capaian Realisasi Sekretariat Dewan Perwakilan Rakyat Daerah Tahun 2019.....	II – 82
Tabel 2.79	Realisasi Kegiatan Infrastruktur PIPPK 2019.....	II – 84
Tabel 2.80	Realisasi Kegiatan Non Infrastruktur PIPPK 2019.....	II – 84
Tabel 2.81	Realisasi Kegiatan Fasilitas Lembaga Kemasyarakatan.....	II – 85
Tabel 2.82	Rekapitulasi Data Partisipasi Masyarakat Per Kecamatan Se-Kota Bandung Tahun 2019.....	II – 85
Tabel 2.83	Pengeluaran Konsumsi Rumah Tangga Atas Dasar Harga Berlaku Kota Bandung Periode 2015-2019 (Rp Juta).....	II – 87

Tabel 2.84	Jumlah Restoran dan Katering di Kota Bandung Tahun 2015 – 2019.....	II – 88
Tabel 2.85	Jumlah Hotel di Kota Bandung Tahun 2015-2019.....	II – 88
Tabel 2.86	<i>Liveable City Index</i> Tahun 2017-2019.....	II – 89
Tabel 2.87	Perincian Pendapatan Pajak Daerah Kota Bandung Tahun Anggaran 2019 (Sebelum dilakukan audit BPK-RI).....	II – 92
Tabel 2.88	Perincian Pendapatan Retribusi Daerah Kota Bandung Tahun Anggaran 2019 (Sebelum dilakukan audit BPK-RI).....	II – 93
Tabel 2.89	Rasio Lulusan S1/S2/S3 Kota Bandung Periode 2014-2019.....	II – 94
Tabel 2.90	Rasio Ketergantungan di Kota Bandung Periode 2013-2016 (dalam Persen).....	II – 94
Tabel 2.91	Evaluasi Hasil Pelaksanaan Perencanaan Daerah sampai dengan Tahun 2020 Kota Bandung.....	II – 95
Tabel 2.92	Garis Kemiskinan, Jumlah, dan Persentase Penduduk Miskin di Kota Bandung Tahun 2019.....	II – 187
Tabel 2.93	Permasalahan Penyelenggaraan Urusan Pemerintahan Daerah	II – 190
Tabel 2.94	Rumusan Usulan Program/Kegiatan Hasil Penelaahan Pokok-Pokok Pikiran DPRD dan Validasi Kota Bandung.....	II – 202
Tabel 3.1	Penyesuaian Proyeksi Indikator Makro Pembangunan Jawa Barat Tahun 2020 – 2021.....	III - 12
Tabel 3.2	Penyesuaian Proyeksi Indikator Makro Pembangunan Jawa Barat Tahun 2020-2021.....	III - 13
Tabel 3.3	Penyesuaian Proyeksi Indikator Makro Kota Bandung Tahun 2020 – 2021.....	III – 19
Tabel 3.4	Penyesuaian Proyeksi Indikator Makro Pembangunan Kota Bandung Tahun 2020-2021.....	III - 19
Tabel 3.5	IHK dan Laju Inflasi Kota Bandung Menurut Kelompok Pengeluaran Juni 2020.....	III - 22
Tabel 3.6	Indikator Makro Kota Bandung Tahun 2014 – 2019.....	III - 26
Tabel 3.7	Rata-rata Pertumbuhan Realisasi Pendapatan Daerah Kota Bandung.....	III - 30
Tabel 3.8	Persentase Sumber Pendapatan Daerah Kota Bandung.....	III - 30
Tabel 3.9	Kinerja Realisasi Pendapatan Daerah Kota Bandung.....	III - 31
Tabel 3.10	Proyeksi Pendapatan Daerah Kota Bandung.....	III - 32
Tabel 3.11	Realisasi dan Proyeksi/Target Pendapatan Kota Bandung Tahun 2017 sampai dengan Tahun 2021.....	III - 32
Tabel 3.12	Proyeksi/Target Penerimaan Daerah Kota Bandung.....	III - 33
Tabel 3.13	Rata-rata Pertumbuhan Realisasi Belanja Daerah Kota Bandung.....	III - 37
Tabel 3.14	Proyeksi Belanja Daerah Kota Bandung.....	III - 38
Tabel 3.15	Realisasi dan Proyeksi Belanja Daerah Kota Bandung Tahun 2018 sampai dengan Tahun 2022.....	III - 38
Tabel 3.16	Perhitungan Kebutuhan Belanja dan Pengeluaran Pembiayaan Daerah Kota Bandung.....	III - 39
Tabel 3.17	Realisasi dan Proyeksi/Target Pembiayaan Daerah Kota Bandung Tahun 2018 sampai dengan Tahun 2022.....	III - 43
Tabel 3.21	Realisasi dan Proyeksi/Target Pendapatan, Belanja dan Pembiayaan Daerah Kota Bandung Tahun 2018 sampai dengan Tahun 2022.....	III - 45

Tabel 4.1	Agenda dan Sasaran Pembangunan Nasional	IV – 5
Tabel 4.2	Tujuan dan Sasaran Pembangunan Provinsi Jawa Barat Tahun 2021.....	IV – 8
Tabel 4.3	Penjabaran Tujuan dan Sasaran Pembangunan Rancangan Rencana Kerja Pemerintah Daerah (RKPD) Kota Bandung Tahun 2021.....	IV – 10
Tabel 4.4	Sinkronisasi Prioritas Pembangunan Kota Bandung Tahun 2021 dengan Prioritas Nasional Tahun 2021.....	IV – 17
Tabel 4.5	Sinkronisasi Prioritas Pembangunan Kota Bandung dengan Tujuan SDGs.....	IV - 17
Tabel 4.6	Sinkronisasi Prioritas Pembangunan Kota Bandung dengan Prioritas Pembangunan Provinsi Jawa Barat Tahun 2021.....	IV - 19
Tabel 4.7	Prioritas, Sasaran, dan Program Pembangunan Daerah Kota Bandung Tahun 2021.....	IV - 21
Tabel 4.8	Strategi dan Arah Kebijakan Pembangunan.....	IV - 28
Tabel 5.1	Ringkasan Anggaran Program Prioritas Perangkat Daerah Tahun 2021.....	V – 4
Tabel 6.1	Target Indikator Kinerja Utama (IKU) Daerah Tahun 2021.....	VI – 1
Tabel 6.3	Penetapan Indikator Kinerja Daerah Terhadap Capaian Kinerja Penyelenggaraan Urusan Pemerintahan di Kota Bandung.....	VI – 2

DAFTAR GAMBAR

Gambar 1.1	Tahapan dan Tata Cara Penyusunan Rancangan RKPD.....	I - 2
Gambar 1.2	Keterkaitan Dokumen Rencana.....	I - 11
Gambar 1.3	Hubungan RKPD Kota Bandung 2020 dengan Dokumen Perencanaan Lainnya.....	I - 14
Gambar 2.1	Peta Administrasi Kota Bandung.....	II - 2

BAB 1

PENDAHULUAN

1.1. LATAR BELAKANG

Rencana Kerja Pemerintah Daerah (RKPD) merupakan dokumen perencanaan pembangunan tahunan yang wajib disusun oleh Pemerintah Daerah sebagai implementasi dari amanat Undang-undang Nomor 25 Tahun 2004 tentang Sistem Perencanaan Pembangunan Nasional (SPPN) pasal 3 ayat (2) yang menyatakan bahwa Pemerintah Daerah diwajibkan untuk menyusun dokumen perencanaan pembangunan secara terpadu sesuai dengan kewenangannya.

Sejak awal hingga triwulan pertama tahun 2020, hampir seluruh kabupaten/kota di Indonesia telah terjangkit penyebaran pandemi *Novel Coronavirus-2019* (Covid19). Pandemi Covid-19 ini telah menimbulkan dampak yang dirasakan cukup besar, yaitu dengan terputusnya mata-rantai pasokan barang dan jasa, terganggunya mobilitas masyarakat, dan terhentinya kegiatan ekonomi khususnya pada sektor industri dan pariwisata yang berdampak pada meningkatnya angka-angka pengangguran dan kemiskinan serta pada akhirnya menimbulkan kontraksi pada pertumbuhan ekonomi. Keadaan ini tentu harus dikendalikan, maka menjadi keharusan bagi pemerintah khususnya Pemerintah Kota Bandung untuk melakukan orientasi baru dalam perencanaan pembangunan pada tahun 2021.

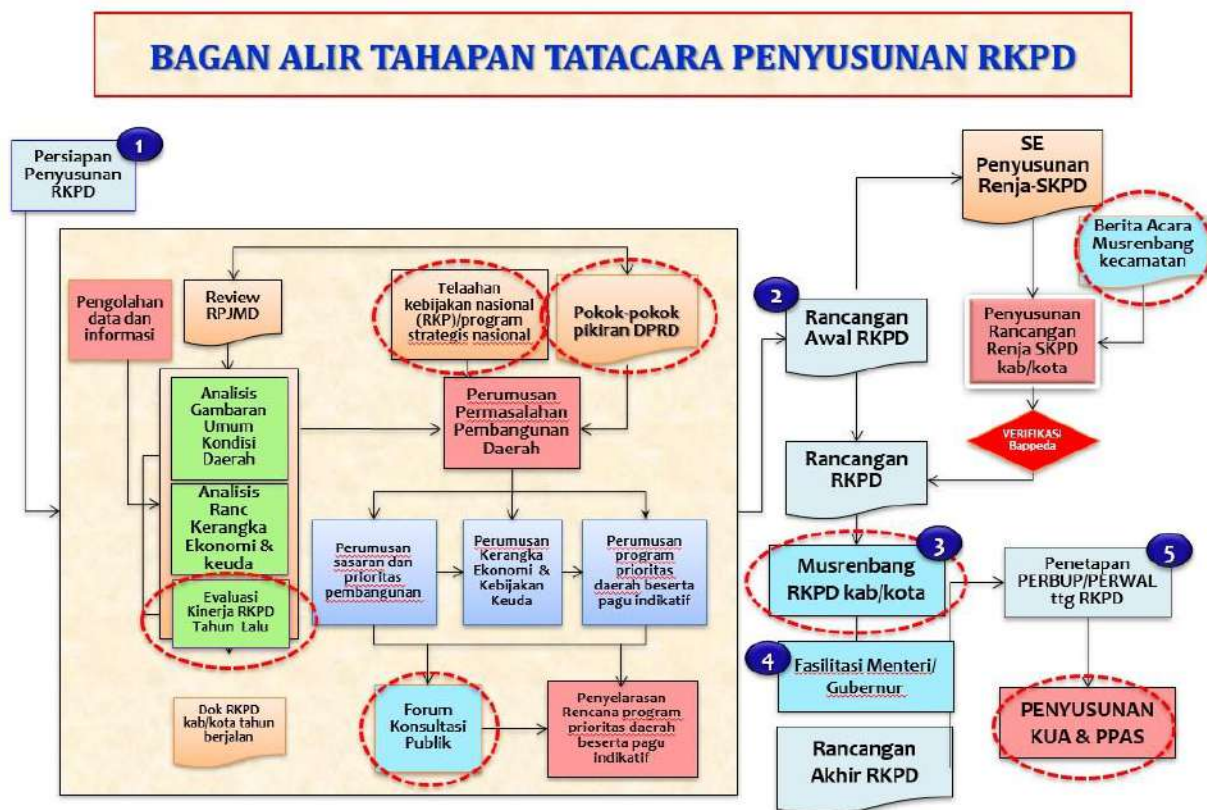
Dengan demikian perencanaan pembangunan pada tahun 2021 akan difokuskan pada penanggulangan dampak ekonomi akibat Covid-19, penanggulangan dampak sosial akibat Covid-19, dan peningkatan sistem kesehatan daerah. Sehingga tema pembangunan Kota Bandung pada tahun 2021 adalah “Percepatan Pemulihan Ekonomi, Dampak Sosial, dan Penguatan Sistem Kesehatan Daerah”.

RKPD disusun melalui tahapan panjang yang terdiri dari persiapan penyusunan RKPD, penyusunan rancangan awal (ranwal) RKPD, penyusunan rancangan RKPD, pelaksanaan musrenbang RKPD, perumusan rancangan akhir (ranhir) RKPD, dan penetapan RKPD. Secara substantif RKPD memuat rancangan kerangka ekonomi daerah, program prioritas pembangunan daerah, rencana kerja dan pendanaannya, serta prakiraan maju untuk tahun berikutnya. Selain hal tersebut, RKPD juga memuat

arah kebijakan pembangunan daerah selama satu tahun, yang diharapkan dapat menciptakan kepastian kebijakan sebagai komitmen pemerintah daerah yang harus dilaksanakan secara konsisten.

Proses Penyusunan RKPD merupakan gabungan proses perencanaan teknokratis, partisipatif, *top-down* dan *bottom-up*, serta politis. Proses perencanaan teknokratis mengacu pada proses evaluasi kinerja pembangunan dan Program serta Kegiatan pada tahun sebelumnya. Proses partisipatif dengan mendengarkan aspirasi pemangku kepentingan pembangunan di Kota Bandung melalui Musrenbang Kelurahan, Musrenbang Kecamatan, Forum Perangkat Daerah dan Musrenbang Kota. Proses *Top-Down* dan *Bottom-Up* adalah dengan memaduserasikan Prioritas Pembangunan Nasional dan Provinsi Jawa Barat dengan Prioritas Kota Bandung, serta Proses Politis dengan memperhatikan aspirasi dari wakil rakyat melalui Pokok-Pokok Pikiran DPRD. Oleh karena itu, RKPD merupakan dokumen perencanaan yang sangat strategis, dan diharapkan mampu menjawab kebutuhan masyarakat.

Gambar 1.1
Tahapan dan Tata Cara Penyusunan Rancangan RKPD



Sumber: *Permendagri Nomor 86 Tahun 2019*

Tahapan dan tatacara penyusunan RKPD sebagaimana tergambar dalam Gambar 1.1 tersebut dapat diuraikan sebagai berikut:

1. Persiapan penyusunan RKPD

Pada tahap persiapan ini serangkaian aktivitas yang dilakukan meliputi:

- a. penyusunan Rancangan keputusan Kepala Daerah tentang pembentukan tim penyusun RKPD;
- b. orientasi mengenai RKPD;
- c. penyusunan agenda kerja tim penyusun RKPD; dan
- d. penyiapan data dan informasi perencanaan pembangunan Daerah berdasarkan SIPD.

2. Penyusunan Rancangan awal RKPD

Penyusunan Rancangan awal RKPD melalui tahapan kegiatan yang merupakan suatu rangkaian proses yang berurutan, yaitu:

- a. Tahap penyusunan Rancangan RKPD, mencakup:
 - 1) analisis gambaran umum kondisi Daerah;
 - 2) analisis Rancangan kerangka ekonomi Daerah;
 - 3) analisis kapasitas riil keuangan Daerah;
 - 4) penelaahan Rancangan awal Renja Perangkat Daerah;
 - 5) perumusan permasalahan pembangunan Daerah;
 - 6) penelaahan terhadap sasaran RPJMD;
 - 7) penelaahan terhadap arah kebijakan RPJMD;
 - 8) penelaahan terhadap kebijakan pemerintah pada RKP dan program strategis nasional;
 - 9) penelaahan pokok-pokok pikiran DPRD;
 - 10) perumusan prioritas pembangunan Daerah; dan
 - 11) perumusan rencana kerja program dan pendanaan.
- b. Dalam penyusunan Rancangan awal RKPD, DPRD memberikan saran dan pendapat berupa pokok-pokok pikiran DPRD disampaikan secara tertulis kepada kepala BAPPELITBANG berdasarkan hasil reses/penjaringan aspirasi masyarakat sebagai bahan perumusan kegiatan, lokasi kegiatan dan kelompok sasaran yang selaras dengan pencapaian sasaran pembangunan yang telah ditetapkan dalam Peraturan Daerah tentang RPJMD.
- c. Rancangan awal RKPD dibahas bersama dengan kepala Perangkat Daerah dan pemangku kepentingan dalam forum konsultasi publik untuk memperoleh masukan dan saran penyempurnaan, lalu dirumuskan dalam berita acara kesepakatan dan ditandatangani oleh Kepala Bappelitbang dan kepala

Perangkat Daerah serta perwakilan masyarakat yang hadir pada konsultasi publik.

3. Penyusunan Rancangan RKPD

Penyusunan Rancangan RKPD adalah proses penyempurnaan Rancangan awal RKPD disempurnakan berdasarkan:

- a. Rancangan awal Renja seluruh Perangkat Daerah kabupaten/kota yang telah diverifikasi; dan
- b. hasil penelaahan terhadap Rancangan awal RKPD provinsi, RKP dan program strategis nasional.

4. Pelaksanaan Musrenbang RKPD

Musrenbang RKPD bertujuan untuk membahas Rancangan RKPD yang dilaksanakan dalam rangka:

- a. menyepakati permasalahan pembangunan Daerah;
- b. menyepakati prioritas pembangunan Daerah;
- c. menyepakati program, kegiatan, pagu indikatif, indikator dan target kinerja serta lokasi;
- d. penyesuaian program dan kegiatan pembangunan Daerah dengan sasaran dan prioritas pembangunan provinsi; dan
- e. klarifikasi program dan kegiatan yang merupakan kewenangan Daerah kabupaten/kota dengan program dan kegiatan desa yang diusulkan berdasarkan hasil Musrenbang kecamatan.

5. Perumusan Rancangan Akhir RKPD

Perumusan rancangan akhir RKPD merupakan proses penyempurnaan Rancangan RKPD menjadi rancangan akhir RKPD berdasarkan berita acara kesepakatan hasil Musrenbang RKPD. Rancangan akhir RKPD yang telah dibahas dijadikan sebagai bahan penyusunan Rancangan Perwal RKPD.

6. Penetapan Rancangan RKPD

Rancangan Perwal tentang Rancangan RKPD yang telah disempurnakan disampaikan oleh kepala Bappelitbang kepada Wali Kota melalui Sekretaris Daerah untuk persetujuan untuk penetapan dan pengundangan. Peraturan Wali Kota tentang Rancangan RKPD dijadikan sebagai:

- a. pedoman perumusan penyempurnaan rancangan akhir Renja Perangkat Daerah;
- b. pedoman penyusunan Rancangan Kebijakan Umum APBD serta Rancangan Prioritas dan Plafon Anggaran Sementara.

Tahapan panjang dalam proses penyusunan RKPD dimaksud tidak terlepas dari empat pendekatan perencanaan yang berorientasi proses. Pertama *pendekatan teknokratis*, yaitu menggunakan metoda dan kerangka pikir ilmiah untuk mencapai tujuan dan sasaran pembangunan daerah. Kedua *pendekatan partisipatif*, dilaksanakan dengan melibatkan semua pemangku kepentingan (*stakeholders*). Ketiga *Pendekatan politis*, penjabaran dari agenda-agenda pembangunan yang ditawarkan Kepala Daerah terpilih ke dalam tujuan, strategi, kebijakan, dan program pembangunan daerah selama masa jabatan. Dan keempat *pendekatan bawah-atas (bottom-up) dan atas-bawah (top-down)* dimana hasilnya diselaraskan melalui musyawarah nasional, provinsi, kabupaten/kota, kecamatan dan desa sehingga tercipta sinkronisasi dan sinergi pencapaian sasaran rencana pembangunan nasional dan rencana pembangunan daerah.

Selain berorientasi proses, perencanaan pembangunan daerah juga berorientasi pada substansi, dengan menggunakan tiga pendekatan yaitu pertama, pendekatan holistik-tematik dalam perencanaan pembangunan daerah dilaksanakan dengan mempertimbangkan keseluruhan unsur/bagian/kegiatan pembangunan sebagai satu kesatuan faktor potensi, tantangan, hambatan dan/atau permasalahan yang saling berkaitan satu dengan lainnya. Kedua, pendekatan integratif, dilaksanakan dengan menyatukan beberapa kewenangan kedalam satu proses terpadu dan fokus yang jelas dalam upaya pencapaian tujuan pembangunan daerah. Ketiga, pendekatan spasial, dilaksanakan dengan mempertimbangkan dimensi keruangan dalam perencanaan.

RKPD merupakan penjabaran dari Rencana Pembangunan Jangka Menengah Daerah (RPJMD) untuk jangka waktu 1 (satu) tahun. Dalam penyusunan RKPD Kota Bandung Tahun 2021, selain berpedoman pada RPJMD Kota Bandung Tahun 2018-2023 juga berpedoman pada RKPD Provinsi, Rencana Kerja Pemerintah (RKP), program strategis nasional, dan pedoman penyusunan RKPD. Selain penyelarasan terhadap prioritas pembangunan daerah, program serta kegiatan tahunan daerah dengan tema, agenda pembangunan dan sasaran pengembangan wilayah dalam RKP serta program strategis nasional lainnya, juga dilakukan penyelarasan sasaran dan prioritas pembangunan daerah serta program dan kegiatan pembangunan daerah kabupaten/kota dengan sasaran dan prioritas pembangunan provinsi serta program dan kegiatan pembangunan daerah provinsi.

RKPD dibahas bersama dengan kepala Perangkat Daerah dan pemangku kepentingan dalam forum konsultasi publik dan musrenbang untuk memperoleh masukan dan saran penyempurnaan. Masukan dan saran tersebut dirumuskan dalam berita acara kesepakatan dan ditandatangani oleh Kepala Bappeda dan Kepala Perangkat Daerah

serta perwakilan masyarakat yang hadir pada konsultasi publik dan musrenbang, kemudian berdasarkan berita acara kesepakatan tersebut Bappeda menyempurnakan dokumen RKPD.

1.2. DASAR HUKUM PENYUSUNAN

Peraturan perundang-undangan yang menjadi landasan penyusunan RKPD Kota Bandung Tahun 2021 adalah sebagai berikut:

1. Undang-Undang Nomor 16 Tahun 1950 tentang Pembentukan Daerah-Daerah Kota Besar dalam Lingkungan Propinsi Djawa Timur, Djawa Tengah, Djawa Barat dan Daerah Istimewa Yogyakarta (Berita Negara Republik Indonesia Tahun 1950 Nomor 45) sebagaimana telah beberapa kali diubah, terakhir dengan Undang-Undang Nomor 13 Tahun 1954 tentang Pengubahan Undang-Undang Nomor 16 dan Nomor 17 Tahun 1950 (Republik Indonesia Dahulu) tentang Pembentukan Kota-kota Besar dan Kota-kota Kecil di Djawa (Lembaran Negara Republik Indonesia Tahun 1954 Nomor 40, Tambahan Lembaran Negara Republik Indonesia Nomor 551);
2. Undang-Undang Nomor 17 Tahun 2003 tentang Keuangan Negara (Lembaran Negara Republik Indonesia Tahun 2003 Nomor 47, Tambahan Lembaran Negara Republik Indonesia Nomor 4286);
3. Undang-Undang Nomor 1 Tahun 2004 tentang Perbendaharaan Negara (Lembaran Negara Republik Indonesia Tahun 2004 Nomor 5, Tambahan Lembaran Negara Republik Indonesia Nomor 4355);
4. Undang-Undang Nomor 25 Tahun 2004 tentang Sistem Perencanaan Pembangunan Nasional (Lembaran Negara Republik Indonesia Tahun 2004 Nomor 104, Tambahan Lembaran Negara Republik Indonesia Nomor 4355);
5. Undang-Undang Nomor 33 Tahun 2004 tentang Perimbangan Keuangan antara Pemerintah Pusat dan Pemerintah Daerah;
6. Undang-Undang Nomor 17 Tahun 2007 tentang Rencana Pembangunan Jangka Panjang Nasional Tahun 2005-2025 (Lembaran Negara Republik Indonesia Tahun 2007 Nomor 33, Tambahan Lembaran Negara Republik Indonesia Nomor 4700);
7. Undang-Undang Nomor 26 Tahun 2007 tentang Penataan Ruang (Lembaran Negara Republik Indonesia Tahun 2007 Nomor 68, Tambahan Lembaran Negara Republik Indonesia Nomor 4725);
8. Undang-Undang Nomor 23 Tahun 2014 tentang Pemerintahan Daerah (Lembaran Negara Republik Indonesia Tahun 2014 Nomor 244, Tambahan Lembaran Negara Republik Indonesia Nomor 5587) sebagaimana telah diubah beberapa kali, terakhir

- dengan Undang-Undang Nomor 9 Tahun 2015 tentang Perubahan Kedua Atas Undang-Undang Nomor 23 Tahun 2014 tentang Pemerintahan Daerah (Lembaran Negara Republik Indonesia Tahun 2015 Nomor 58, Tambahan Lembaran Negara Republik Indonesia Nomor 5679);
9. Undang-Undang Nomor 30 Tahun 2014 tentang Administrasi Pemerintahan (Lembaran Negara Republik Indonesia Tahun 2014 Nomor 292, Tambahan Lembaran Negara Republik Indonesia Nomor 5601);
 10. Peraturan Pemerintah Nomor 39 Tahun 2006 tentang Tata Cara Pengendalian dan Evaluasi Pelaksanaan Rencana Pembangunan (Lembaran Negara Republik Indonesia Tahun 2006 Nomor 96, Tambahan Lembaran Negara Republik Indonesia Nomor 4663);
 11. Peraturan Pemerintah Nomor 40 Tahun 2006 tentang Tata Cara Penyusunan Rencana Pembangunan Nasional (Lembaran Negara Republik Indonesia Tahun 2006 Nomor 97, Tambahan Lembaran Negara Republik Indonesia Nomor 4664);
 12. Peraturan Pemerintah Nomor 8 Tahun 2008 tentang Tahapan, Tata Cara Penyusunan, Pengendalian dan Evaluasi Pelaksanaan Rencana Pembangunan Daerah (Lembaran Negara Republik Indonesia Tahun 2008 Nomor 21, Tambahan Lembaran Negara Republik Indonesia Nomor 4817);
 13. Peraturan Pemerintah Nomor 26 Tahun 2008 tentang Rencana Tata Ruang Wilayah Nasional (Lembaran Negara Republik Indonesia Tahun 2008 Nomor 48, Tambahan Lembaran Negara Republik Indonesia Nomor 4833), sebagaimana telah diubah dengan Peraturan Pemerintah Nomor 13 Tahun 2017 tentang Perubahan Atas Peraturan Pemerintah Nomor 26 Tahun 2008 tentang Rencana Tata Ruang Wilayah Nasional (Lembaran Negara Republik Indonesia Tahun 2017 Nomor 77, Tambahan Lembaran Negara Republik Indonesia Nomor 6042);
 14. Peraturan Pemerintah Nomor 15 Tahun 2010 tentang Penyelenggaraan Penataan Ruang (Lembaran Negara Republik Indonesia Tahun 2010 Nomor 21, Tambahan Lembaran Negara Republik Indonesia Nomor 5103);
 15. Peraturan Pemerintah Nomor 12 Tahun 2017 tentang Pembinaan dan Pengawasan Penyelenggaraan Pemerintahan Daerah (Lembaran Negara Republik Indonesia Tahun 2017 Nomor 73, Tambahan Lembaran Negara Republik Indonesia Nomor 6041);
 16. Peraturan Pemerintah Nomor 2 Tahun 2018 tentang Standar Pelayanan Minimal (Lembaran Negara Republik Indonesia Tahun 2018 Nomor 2, Tambahan Lembaran Negara Republik Indonesia Nomor 6178);

17. Peraturan Pemerintah Nomor 12 Tahun 2019 tentang Pengelolaan Keuangan Daerah (Lembaran Negara Republik Indonesia Tahun 2019 Nomor 42 Tambahan Lembaran Negara Republik Indonesia Nomor 6322);
18. Peraturan Pemerintah Nomor 13 Tahun 2019 tentang Laporan dan Evaluasi Penyelenggaraan Pemerintahan Daerah (Lembaran Negara Republik Indonesia Tahun 2019 Nomor 52 Tambahan Lembaran Negara Republik Indonesia Nomor 6323);
19. Peraturan Pemerintah Pengganti Undang-Undang (Perpu) Nomor 1 Tahun 2020 tentang Kebijakan Keuangan Negara dan Stabilitas Sistem Keuangan untuk Penanganan Pandemi *Corona Virus Disease 2019* (Covid-19) dan/atau dalam Rangka Menghadapi Ancaman yang Membahayakan Perekonomian Nasional dan/atau Stabilitas Sistem Keuangan. (Lembaran Negara Republik Indonesia Tahun 2020 Nomor 87, Tambahan Lembaran Negara Republik Indonesia Nomor 6485);
20. Peraturan Presiden Nomor 2 tahun 2015 tentang Rencana Pembangunan Jangka Menengah Nasional tahun 2015-2020;
21. Instruksi Presiden (Inpres) Republik Indonesia Nomor 4 Tahun 2020 Tentang *Refocussing* Kegiatan, Realokasi Anggaran serta Pengadaan Barang dan Jasa dalam Rangka Percepatan Penanganan *Corona Virus Disease 2019* (Covid-19);
22. Peraturan Menteri Dalam Negeri Nomor 13 Tahun 2006 tentang Pedoman Pengelolaan Keuangan Daerah sebagaimana telah diubah beberapa kali, terakhir dengan Peraturan Menteri Dalam Negeri No. 21 Tahun 2011 tentang Perubahan Kedua Atas Peraturan Menteri Dalam Negeri Nomor 13 Tahun 2006 tentang Pedoman Pengelolaan Keuangan Daerah;
23. Peraturan Menteri Dalam Negeri Nomor 86 Tahun 2017 tentang Tata Cara Perencanaan, Pengendalian dan Evaluasi Pembangunan Daerah, Tata Cara Evaluasi Rancangan Peraturan Daerah tentang Rencana Pembangunan Jangka Panjang Daerah dan Rencana Pembangunan Jangka Menengah Daerah, serta Tata Cara Perubahan Rencana Pembangunan Jangka Panjang Daerah, Rencana Pembangunan Jangka Menengah Daerah, dan Rencana Kerja Pemerintah Daerah (Berita Negara Republik Indonesia Tahun 2017 Nomor 1321);
24. Peraturan Menteri Dalam Negeri Nomor 100 Tahun 2018 tentang Penerapan Standar Pelayanan Minimal (Berita Negara Republik Indonesia Tahun 2018 Nomor 1540);
25. Peraturan Menteri Perencanaan Pembangunan Nasional/Kepala Badan Perencanaan Pembangunan Nasional Nomor 5 Tahun 2020 tentang Rancangan

- Rencana Kerja Pemerintah Tahun 2021 (Berita Negara Republik Indonesia Tahun 2020);
26. Peraturan Menteri Dalam Negeri Nomor 20 Tahun 2020 tentang Percepatan Penanganan *Corona Virus Disease 2019* (Berita Negara Republik Indonesia Tahun 2020 Nomor 249);
 27. Peraturan Menteri Dalam Negeri Republik Indonesia Nomor 40 Tahun 2020 tentang Pedoman Penyusunan Rencana Kerja Pemerintah Daerah Tahun 2021 (Berita Negara Republik Indonesia Tahun 2020 Nomor 590);
 28. Peraturan Menteri Keuangan Republik Indonesia Nomor 19 /PMK.07/2020 Tentang Penyaluran dan Penggunaan Dana Bagi Hasil, Dana Alokasi Umum, dan Dana Insentif Daerah Tahun Anggaran 2020 dalam Rangka Penanggulangan *Corona Virus Disease 2019* (Covid-19) Berita Negara Republik Indonesia Tahun 2020 Nomor 250);
 29. Keputusan Menteri Keuangan Republik Indonesia Nomor 6/KM.7/2020 Penyaluran DAK Fisik Bidang Kesehatan dan Dana Bantuan Operasional Kesehatan Dalam Rangka Pencegahan dan/atau Penanganan *Corona Virus Disease 2019* (Covid 19);
 30. Instruksi Menteri Dalam Negeri Republik Indonesia Nomor 1 Tahun 2020 tentang Pencegahan Penyebaran dan Percepatan Penanganan *Corona Virus Disease 2019* di lingkungan pemerintah daerah;
 31. Surat Edaran Menteri Dalam Negeri Nomor 130/736/SJ Tanggal 27 Januari 2020 tentang Percepatan Implementasi Sistem Informasi Pemerintahan Daerah (SIPD);
 32. Peraturan Daerah Provinsi Jawa Barat Nomor 9 Tahun 2008 tentang Rencana Pembangunan Jangka Panjang Daerah Provinsi Jawa Barat Tahun 2005-2025 (Lembaran Daerah Provinsi Jawa Barat Tahun 2008 Nomor 2 Seri E, Tambahan Lembaran Daerah Provinsi Jawa Barat Nomor 45) sebagaimana telah diubah beberapa kali terakhir dengan Peraturan Daerah Provinsi Jawa Barat Nomor 9 Tahun 2019 tentang Perubahan Kedua Atas Peraturan Daerah Provinsi Jawa Barat Nomor 9 Tahun 2008 tentang Rencana Pembangunan Jangka Panjang Daerah Provinsi Jawa Barat Tahun 2005-2025 (Lembaran Daerah Provinsi Jawa Barat Tahun 2019 Nomor 7 Seri E, Tambahan Lembaran Daerah Provinsi Jawa Barat Nomor 236);
 33. Peraturan Daerah Provinsi Jawa Barat Nomor 22 Tahun 2010 tentang Rencana Tata Ruang Wilayah Provinsi Jawa Barat Tahun 2009-2029 (Lembaran Daerah Provinsi Jawa Barat Tahun 2010 Nomor 22 Seri E, Tambahan Lembaran Daerah Provinsi Jawa Barat Nomor 88);

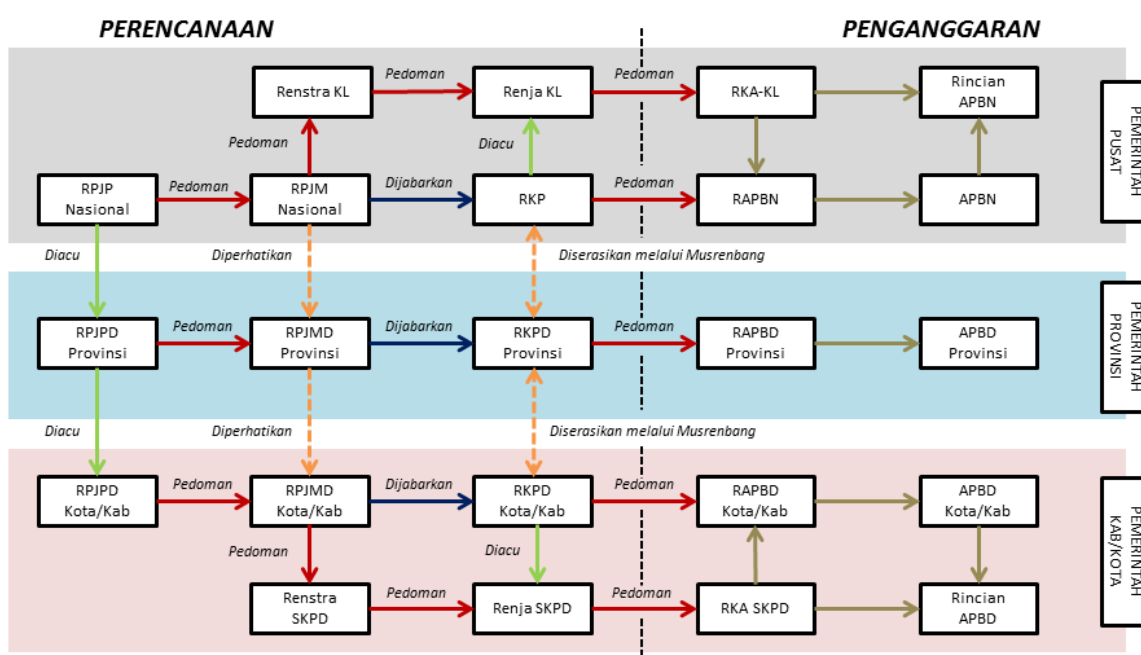
34. Peraturan Daerah Provinsi Jawa Barat Nomor 7 Tahun 2019 tentang Perubahan Kedua Atas Peraturan Daerah Provinsi Jawa Barat Nomor 9 Tahun 2008 tentang Rencana Pembangunan Jangka Panjang Daerah Provinsi Jawa Barat Tahun 2005-2025;
35. Peraturan Daerah Provinsi Jawa Barat Nomor 8 Tahun 2019 tentang Rencana Pembangunan Jangka Menengah Daerah Provinsi Jawa Barat Tahun 2018-2023;
36. Peraturan Gubernur Provinsi Jawa Barat Nomor 59 Tahun 2020 tentang Rencana Kerja Pemerintah Daerah (RKPD) Provinsi Jawa Barat Tahun 2021;
37. Peraturan Daerah Kota Bandung Nomor 07 Tahun 2008 tentang Tahapan, Tata Cara Penyusunan, Pengendalian dan Evaluasi Pelaksanaan Rencana Pembangunan serta Musyawarah Perencanaan Pembangunan Daerah (Lembaran Daerah Kota Bandung Tahun 2008 Nomor 07);
38. Peraturan Daerah Kota Bandung Nomor 08 Tahun 2008 tentang Rencana Pembangunan Jangka Panjang Daerah Tahun 2005-2025 (Lembaran Daerah Kota Bandung Tahun 2008 Nomor 08);
39. Peraturan Daerah Kota Bandung Nomor 8 Tahun 2016 tentang Pembentukan dan Susunan Perangkat Daerah Kota Bandung (Lembaran Daerah Kota Bandung Tahun 2016 Nomor 08);
40. Peraturan Daerah Nomor 18 Tahun 2011 tentang Rencana Tata Ruang Wilayah Kota Bandung Tahun 2011-2031;
41. Peraturan Daerah Kota Bandung Nomor 03 Tahun 2019 tentang Rencana Pembangunan Jangka Menengah Daerah (RPJMD) Kota Bandung Tahun 2018-2023;
42. Peraturan Walikota Bandung Nomor 610 Tahun 2017 tentang Prosedur dan Mekanisme Sistem Informasi Perencanaan Penganggaran di Lingkungan Pemerintah Kota Bandung.

1.3. HUBUNGAN ANTAR DOKUMEN

RKPD Kota Bandung Tahun 2021 disusun untuk mendukung koordinasi antar pelaku pembangunan dan harus selaras dan sinergi antar daerah, antar waktu, antar ruang, dan antar fungsi pemerintah, serta menjamin keselarasan, keterkaitan dan konsistensi antara perencanaan, penganggaran, pelaksanaan, pengawasan, dan evaluasi. RKPD Kota Bandung tahun 2021 merupakan penjabaran taktis rencana pembangunan jangka panjang (RPJPD Kota Bandung Tahun 2005-2025) dan jangka menengah (RPJMD Kota Bandung Tahun 2018-2023), sehingga keberadaannya tidak dapat terpisahkan.

Penyusunan RKPD Kota Bandung Tahun 2021 berpedoman pada Rencana Kerja Pemerintah Tahun 2021, RKPD Provinsi Jawa Barat Tahun 2021, serta RPJMD Kota Bandung Tahun 2018-2023. Agar RKPD Kota Bandung Tahun 2021 selaras dengan kebijakan pembangunan nasional dan Provinsi Jawa Barat, perlu dilakukan telaahan terhadap pembangunan nasional yang ditetapkan dalam Rencana Kerja Pemerintah Tahun 2021 dan RKPD Provinsi Jawa Barat Tahun 2021.

Gambar 1.2
Keterkaitan Dokumen Rencana



Sumber: Diolah Bappelitbang Kota Bandung tahun 2020

1.3.1. HUBUNGAN RKPD KOTA BANDUNG DENGAN RPJMN TAHUN 2020-2024

RKPD Kota Bandung Tahun 2021 merupakan dokumen perencanaan pembangunan tahunan daerah yang wajib mempedomani Rencana Kerja Pemerintah Tahun 2021. Strategi dan kebijakan pembangunan daerah harus sesuai dan bersinergi dengan RPJMN Tahun 2020-2024. Beberapa hal penting yang harus diperhatikan diantaranya adalah agenda prioritas nasional dan dimensi pembangunan. Tujuh agenda RPJMN Tahun 2020-2024 yang harus diperhatikan dalam penyusunan RKPD Kota Bandung Tahun 2021, yaitu:

1. Memperkuat ketahanan ekonomi untuk pertumbuhan berkualitas yang dititikberatkan pada peningkatan daya dukung dan kualitas sumber daya ekonomi berkelanjutan serta meningkatkan nilai tambah, lapangan kerja, ekspor, dan daya saing ekonomi.

2. Mengembangkan wilayah untuk mengurangi kesenjangan yang dititikberatkan pada pemenuhan pelayanan dasar dan peningkatan ekonomi wilayah.
3. Meningkatkan SDM berkualitas dan berdaya saing yang dititikberatkan pada pemenuhan layanan dasar seperti pemerataan layanan pendidikan berkualitas dan meningkatkan akses dan mutu pelayanan kesehatan menuju cakupan kesehatan semesta, memperkuat pelaksanaan perlindungan sosial, meningkatkan kualitas anak, perempuan, dan pemuda, mengentaskan kemiskinan, meningkatkan produktivitas dan daya saing SDM, serta mengendalikan pertumbuhan penduduk.
4. Revolusi mental dan pembangunan kebudayaan dengan meningkatkan karakter dan budi pekerti yang baik, membangun etos kerja.
5. Memperkuat infrastruktur dalam mendukung pengembangan ekonomi dan pelayanan dasar.
6. Membangun lingkungan hidup, meningkatkan ketahanan bencana dan perubahan iklim.
7. Memperkuat stabilitas politik, hukum, pertahanan, dan keamanan serta transformasi pelayanan publik.

1.3.2. HUBUNGAN RKPD KOTA BANDUNG DENGAN RKPD PROVINSI JAWA BARAT TAHUN 2021

Penyusunan RKPD Kota Bandung Tahun 2021 wajib mengacu pada dokumen RKPD Provinsi Jawa Barat Tahun 2021. Proses penyusunan RKPD Kota Bandung Tahun 2021 perlu memperhatikan prioritas pembangunan Provinsi Jawa Barat, yaitu:

1. Akses pendidikan untuk semua
2. Desentralisasi pelayanan kesehatan
3. Pertumbuhan ekonomi umat berbasis inovasi
4. Pengembangan destinasi dan infrastruktur pariwisata
5. Pendidikan agama dan tempat ibadah juara
6. Infrastuktur konektivitas wilayah
7. Gerakan bangun desa (Gerbang Desa)
8. Subsidi gratis golongan ekonomi lemah
9. Inovasi pelayanan publik dan penataan daerah (reformasi birokrasi)

1.3.3. HUBUNGAN RKPD KOTA BANDUNG TAHUN 2021 DENGAN RPJMD KOTA BANDUNG TAHUN 2018-2023

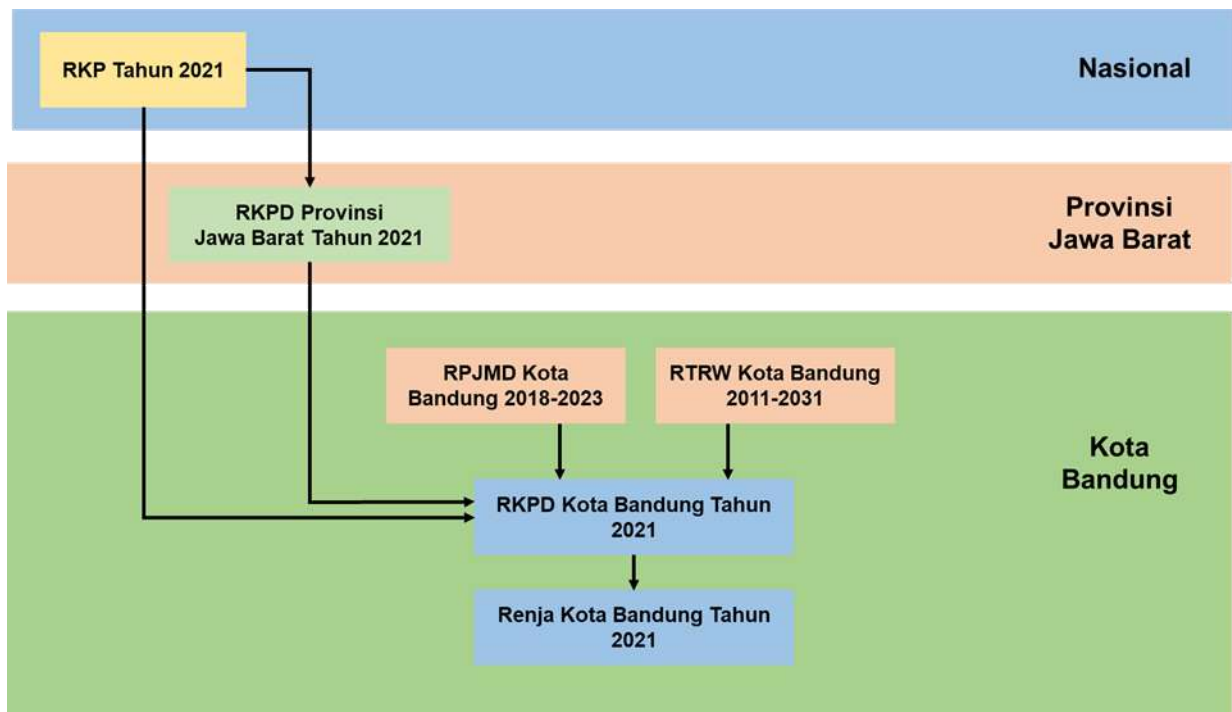
RKPD adalah dokumen perencanaan tahunan pembangunan daerah yang penyusunannya berpedoman pada RPJMD. RKPD Kota Bandung Tahun 2021 merupakan rencana pembangunan tahun ketiga dari pelaksanaan RPJMD Kota Bandung Tahun 2018-2023. Oleh sebab itu, penyusunan RKPD Kota Bandung Tahun 2021 memuat prioritas dan sasaran pembangunan, rincian program dan kegiatan, serta target pembangunan tahun kedua RPJMD Kota Bandung Tahun 2018-2023. Prioritas dan sasaran pembangunan tahunan daerah harus selaras dengan program pembangunan daerah yang ditetapkan dalam RPJMD. Selain itu, rencana program serta kegiatan prioritas tahunan daerah juga harus selaras dengan indikasi rencana program prioritas yang ditetapkan dalam RPJMD.

RKPD merupakan instrumen pelaksanaan RPJMD untuk mewujudkan keselarasan program dan sinkronisasi pencapaian sasaran RPJMD Kota Bandung Tahun 2018-2023, Sasaran daerah dengan indikator dan target yang telah ditetapkan pada Tahun ketiga RPJMD secara otomatis menjadi kinerja yang harus dicapai pada RKPD Tahun 2021.

Berdasarkan Surat Edaran Menteri Dalam Negeri Nomor 130/736/SJ tentang Percepatan Implementasi Sistem Informasi Pembangunan Daerah, bahwa RKPD Tahun 2021 masih berpedoman pada RPJMD yang berlaku, namun demikian Pemerintah Daerah agar melakukan mapping terhadap Program, Kegiatan dan Sub Kegiatan untuk kemudian dilakukan perubahan dengan nomenklatur perencanaan pembangunan daerah sebagaimana diatur dalam Peraturan Menteri Dalam Negeri Nomor 90 Tahun 2019 dan RPJMN 2020-2024. Hasil pemetaan terhadap nomenklatur Program, Kegiatan, dan Sub Kegiatan tersebut menjadi acuan dalam penyusunan RKPD dan KUA PPAS, selama tidak merubah target dan indikator dalam RPJMD.

Secara umum hubungan antara RPJMD dengan RKPD dapat dilihat pada gambar berikut.

Gambar 1.3
Hubungan RKPD Kota Bandung 2021 dengan Dokumen Perencanaan Lainnya



Sumber: *Permendagri Nomor 86 Tahun 2017*

1.3.4. HUBUNGAN RKPD KOTA BANDUNG DENGAN RTRW KOTA BANDUNG 2011-2031

Penyusunan RKPD Kota Bandung Tahun 2021 memperhatikan RTRW Kota Bandung dengan menyelaraskan pencapaian strategi, kebijakan, program dan kegiatan pembangunan tahunan daerah dengan pemanfaatan struktur dan pola ruang kota. Penyusunan RKPD Kota Bandung Tahun 2021 memperhatikan dan mempertimbangkan berbagai pola dan struktur tata ruang yang telah ditetapkan dalam Peraturan Daerah Kota Bandung Nomor 18 Tahun 2011 Tentang Rencana Tata Ruang Wilayah Kota Bandung Tahun 2011-2031.

Penelaahan rencana tata ruang bertujuan untuk melihat kerangka pemanfaatan ruang daerah yang asumsi-asumsinya, meliputi: 1) Struktur ruang dalam susunan pusat permukiman dan sistem jaringan prasarana dan sarana yang berfungsi sebagai pendukung kegiatan sosial ekonomi masyarakat yang secara hirarkis memiliki hubungan fungsional; 2) Distribusi peruntukan ruang dalam suatu wilayah yang meliputi peruntukan ruang untuk fungsi lindung dan fungsi budidaya; dan 3) Pemanfaatan ruang melalui program yang disusun untuk mewujudkan rencana tata ruang yang bersifat indikatif, melalui sinkronisasi program sektoral dan kewilayahan secara terpadu.

Dalam menyusun RKPD juga perlu memperhatikan RTRW daerah lain, guna tercipta sinkronisasi dan sinergi pembangunan antar kabupaten/kota serta keterpaduan struktur dan pola ruang kabupaten/kota lainnya, terutama yang berdekatan atau yang ditetapkan sebagai satu kesatuan wilayah pembangunan kabupaten/kota, dan atau yang memiliki hubungan keterkaitan atau pengaruh dalam pelaksanaan pembangunan daerah.

1.3.5. HUBUNGAN RKPD KOTA BANDUNG DENGAN RENJA PERANGKAT DAERAH

Berdasarkan Pasal 106 Peraturan Menteri Dalam Negeri Nomor 86 Tahun 2017, Peraturan Bupati/Wali Kota tentang RKPD kabupaten/kota dijadikan sebagai pedoman perumusan penyempurnaan Rancangan akhir Renja Perangkat Daerah kabupaten/kota. Program dan kegiatan dalam Renja Perangkat Daerah dirumuskan dalam rangka mewujudkan pencapaian sasaran serta target kebijakan program dan kegiatan pembangunan dalam Rancangan RKPD Kota Bandung Tahun 2021. Perumusan Renja Perangkat Daerah merupakan proses yang tidak terpisahkan dan dilakukan bersamaan dengan tahap perumusan Rancangan RKPD. Penyempurnaan Rancangan Renja Perangkat Daerah bertujuan untuk mempertajam tujuan, sasaran, strategi, kebijakan, program dan kegiatan pembangunan daerah sesuai dengan tugas dan fungsi Perangkat Daerah yang ditetapkan dalam Rancangan RKPD.

1.4. MAKSUD DAN TUJUAN

Maksud penyusunan Dokumen Rencana Kerja Pemerintah Daerah (RKPD) Kota Bandung tahun 2021 adalah:

1. Melakukan penjabaran terhadap RPJMD Kota Bandung Tahun 2018-2023 dan menjadi pedoman Renja Perangkat Daerah.
2. Mendokumentasikan rancangan kerangka ekonomi daerah, prioritas pembangunan, rencana kerja yang terukur dan pendanaannya, baik yang dilaksanakan oleh pemerintah daerah maupun yang melibatkan partisipasi masyarakat.

Tujuan penyusunan Dokumen Rencana Kerja Pemerintah Daerah (RKPD) Kota Bandung Tahun 2021 adalah:

1. Menyediakan pedoman/acuan pelaksanaan program dan kegiatan bagi seluruh Perangkat Daerah di lingkungan Pemerintah Kota Bandung.

2. Menyediakan pedoman/acuan penyusunan KUA-PPAS dan penyusunan Rancangan Anggaran Pendapatan dan Belanja Daerah (RAPBD) Kota Bandung Tahun 2021.

1.5. SISTEMATIKA DOKUMEN RKPD KOTA BANDUNG TAHUN 2021

Peraturan Menteri Dalam Negeri Nomor 86 Tahun 2017 tentang Tata Cara Perencanaan, Pengendalian dan Evaluasi Pembangunan Daerah, Tata Cara Evaluasi Rancangan Peraturan Daerah tentang Rencana Pembangunan Jangka Panjang Daerah, dan Rencana Pembangunan Jangka Menengah Daerah, serta Tata Cara Perubahan Rencana Pembangunan Jangka Panjang Daerah, Rencana Pembangunan Jangka Menengah Daerah dan Rencana Kerja Pemerintah Daerah mengatur sistematisasi penyusunan Dokumen RKPD sebagai berikut:

BAB 1 PENDAHULUAN

Bab ini menjelaskan tentang latar belakang penyusunan RKPD, dasar hukum penyusunan RKPD, hubungan antar dokumen perencanaan, maksud dan tujuan, serta sistematisasi dokumen RKPD.

BAB 2 GAMBARAN UMUM KONDISI DAERAH

Bab ini menjelaskan aspek kondisi umum daerah (aspek geografi dan demografi, aspek kesejahteraan masyarakat, aspek pelayanan umum, dan aspek daya saing daerah), evaluasi pelaksanaan program dan kegiatan RKPD sampai tahun berjalan dan realisasi RPJMD, permasalahan pembangunan daerah (yang berhubungan dengan prioritas dan sasaran pembangunan daerah, serta penyelenggaraan urusan pemerintah daerah).

BAB 3 KERANGKA EKONOMI DAERAH DAN KEUANGAN DAERAH

Bab ini menguraikan tentang: (1) Arah kebijakan ekonomi daerah, yang memuat arahan nasional dibidang ekonomi yang bersumber dari RKP, kebijakan ekonomi dalam dokumen RPJMD; (2) Arah kebijakan keuangan daerah menguraikan mengenai arah kebijakan pemerintah daerah berkaitan dengan pendapatan daerah, pembiayaan daerah serta belanja daerah.

BAB 4 SASARAN DAN PRIORITAS PEMBANGUNAN DAERAH

Bab ini memuat perumusan prioritas dan sasaran pembangunan daerah berdasarkan analisis terhadap hasil evaluasi yang berisi tujuan dan sasaran pembangunan serta Prioritas dan Sasaran pembangunan Tahun 2021.

BAB 5 RENCANA KERJA DAN PENDANAAN DAERAH

Mengemukakan secara eksplisit rencana kerja rencana program dan kegiatan prioritas daerah yang disusun berdasarkan evaluasi pembangunan tahunan, dan kedudukan kinerja tahun 2021 dalam RPJMD.

BAB 6 KINERJA PENYELENGGARAAN PEMERINTAH DAERAH

Penetapan indikator kinerja penyelenggaraan pemerintah daerah bertujuan untuk memberi panduan dalam pencapaian kinerja tahunan yang ditetapkan dalam Indikator Kinerja Utama (IKU) maupun Indikator Kinerja Kunci (IKK) pada akhir tahun perencanaan.

BAB 7 PENUTUP

Bab ini memuat penutup dan kaidah pelaksanaan dari RKPD Kota Bandung Tahun 2021.

BAB 2

GAMBARAN UMUM KONDISI DAERAH

Bab ini memberikan gambaran kondisi umum Kota Bandung yang mencakup 4 (empat) aspek sebagai berikut:

- (i) aspek geografi dan demografi;
- (ii) aspek kesejahteraan;
- (iii) aspek pelayanan umum; dan
- (iv) aspek daya saing daerah.

2.1 KONDISI UMUM DAERAH

2.1.1. ASPEK GEOGRAFI DAN DEMOGRAFI

2.1.1.1. Karakteristik Lokasi dan Wilayah Kota Bandung

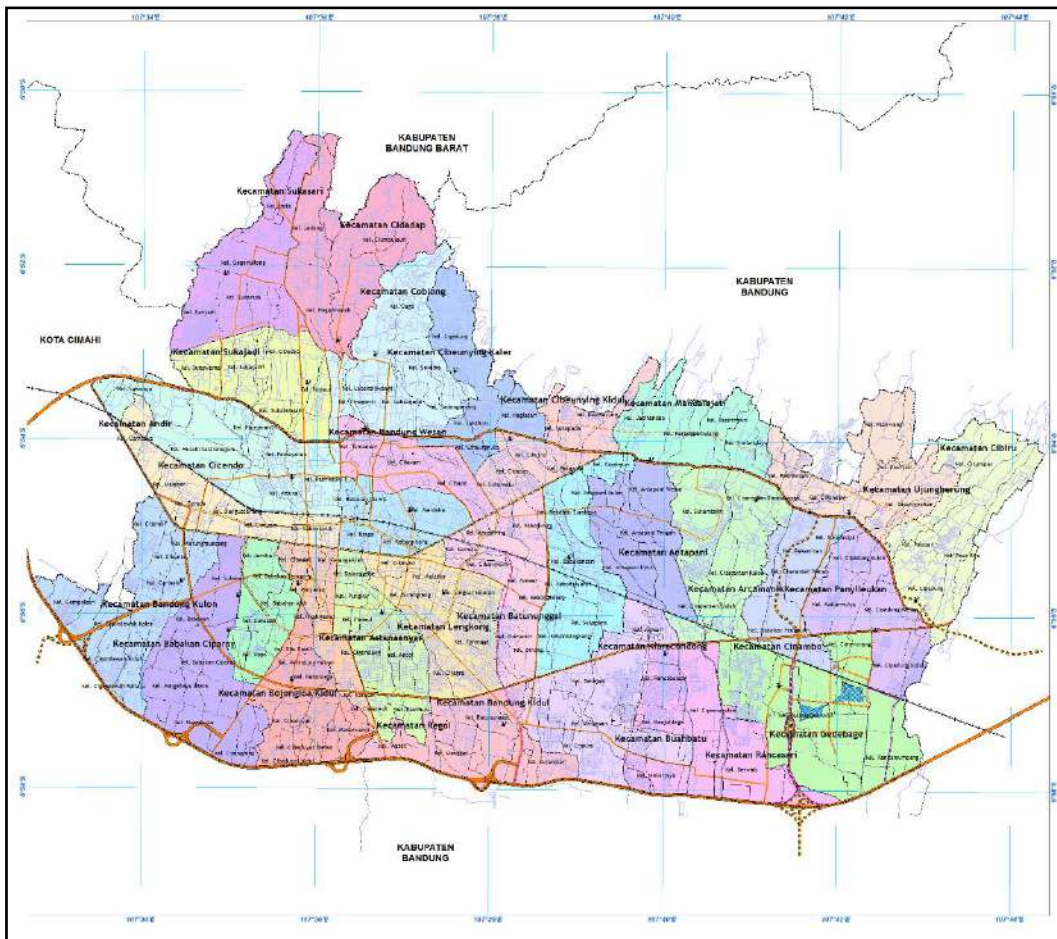
1) Luas dan Batas Wilayah Administrasi

Luas wilayah Kota Bandung berdasarkan pada Peraturan Daerah Kotamadya Daerah Tingkat II Bandung Nomor 10 Tahun 1989 tentang Perubahan Batas Wilayah Kotamadya Daerah Tingkat II Bandung yang merupakan tindak lanjut dari dikeluarkannya Peraturan Pemerintah Nomor 16 Tahun 1987 tentang Perubahan Batas Wilayah Kotamadya Daerah Tingkat II Bandung dengan Kabupaten Daerah Tingkat II Bandung, adalah seluas 16.729,65 ha. Secara administratif, Kota Bandung berbatasan dengan beberapa daerah kabupaten/kota lainnya, yaitu:

1. Sebelah utara berbatasan dengan Kabupaten Bandung dan Kabupaten Bandung Barat;
2. Sebelah barat berbatasan dengan Kabupaten Bandung Barat dan Kota Cimahi;
3. Sebelah timur berbatasan dengan Kabupaten Bandung; dan
4. Sebelah selatan berbatasan dengan Kabupaten Bandung.

Wilayah administrasi Kota Bandung terdiri dari 30 kecamatan dan 151 kelurahan, serta 1.858 Rukun Warga (RW) dan 9.890 Rukun Tetangga (RT) sebagai organisasi bentukan dari masyarakat yang ditujukan untuk membantu pemerintahan.

Gambar 2.1
Peta Administrasi Kota Bandung



Sumber: *Pemerintah Kota Bandung*, 2019

2) Letak dan Kondisi Geografis

Secara astronomis, Kota Bandung terletak pada 107°36' Bujur Timur dan 6°55' Lintang Selatan. Adapun secara geografis, Kota Bandung berada di bagian tengah “Cekungan Bandung” yang memiliki dimensi luas sebesar 233.000 ha. Dari cekungan ini terletak lima daerah administrasi kabupaten/kota, yaitu Kota Bandung, Kabupaten Bandung, Kabupaten Bandung Barat, Kota Cimahi, dan 5 (lima) kecamatan lain dari Kabupaten Sumedang.

3) Kondisi Topografi

Kota Bandung berada pada ketinggian 791 m di atas permukaan laut (dpl), dengan titik tertinggi di daerah utara yaitu setinggi 1.050 m dan titik terendah di sebelah selatan dengan ketinggian 675 m di atas permukaan laut. Wilayah Kota Bandung bagian utara memiliki kondisi permukaan tanah (topografi) yang berbukit sedangkan wilayah bagian selatan sampai lajur lintasan kereta api memiliki kontur tanah yang relatif datar.

Secara topografis dan morfologis regional, Kota Bandung terletak pada sebuah *basin* atau Cekungan Bandung yang dikelilingi oleh berbagai gunung berapi dengan ketinggian rata-rata setinggi 650 m sampai 2.000 m atau lebih. Secara keseluruhan, wilayah cekungan Bandung didominasi oleh daerah datar (kemiringan 0 – 8%), lalu

21% lainnya merupakan daerah landai (kemiringan 8% – 15%), 20% bergelombang (kemiringan lereng 15% - 25%), 12% merupakan daerah curam (kemiringan lereng 25% - 40%), dan 5% terakhir merupakan daerah sangat curam (kemiringan lereng > 40%). Pada dasar cekungan tersebut mengalir Sungai Citarum yang berhulu di Gunung Wayang, Kabupaten Bandung (1.700 m dpl), dengan aliran ke Waduk Saguling dan berujung di Pantai Utara Jawa.

4) Kondisi Geologi

Kota Bandung dan sekitarnya memiliki kondisi geologis yang terbentuk sejak jaman kwarter, sehingga mempunyai kontur tanah yang alluvial sebagai hasil dari letusan Gunung Tangkuban Perahu. Jenis material di bagian selatan serta timur Kota terdiri atas sebaran jenis alluvial kelabu dengan bahan endapan liat, sedangkan di bagian utara umumnya merupakan jenis andosol. Pada bagian tengah dan barat juga tersebar jenis tanah yang sama yaitu andosol. Secara geologis, Kota Bandung berada pada Cekungan Bandung sehingga dikelilingi oleh berbagai gunung berapi yang masih aktif dan berada di antara 3 (tiga) daerah sumber gempa bumi yang saling melingkup, yaitu (i) episentrum gempa Sukabumi-Padalarang-Bandung, (ii) episentrum gempa Bogor-Puncak-Cianjur, dan (iii) episentrum gempa Garut-Tasikmalaya-Ciamis. Daerah-daerah tersebut berada di sepanjang sesar-sesar aktif, sehingga sewaktu-waktu dapat terjadi gempa tektonik.

5) Kondisi Hidrologi

Wilayah Kota Bandung dilewati oleh 16 sungai sepanjang 265,05 km, yaitu Sungai Cikapundung, Sungai Cikapundung Kolot, Sungai Citepus, Sungai Cibuntu, Sungai Cikendal, Sungai Cipanjal, Sungai Cibiru, Sungai Cibeunying, Sungai Cipamokolan, Sungai Cidurian, Sungai Ciharalang, Sungai Cicadas, Sungai Cikiley, dan Sungai Cinambo, Sungai Cisaranten, dan Sungai Ciparumpung. Sungai-sungai tersebut oleh sebagian kecil penduduk masih sering dipergunakan untuk keperluan mandi cuci kakus (MCK). Selain dipergunakan untuk fungsi utamanya yaitu sebagai saluran induk dalam pengaliran air hujan.

Kota Bandung termasuk dalam Daerah Pengaliran Sungai (DPS) Citarum bagian hulu. Secara nasional, lokasi DPS ini sangat strategis karena merupakan pemasok utama ke Waduk Saguling dan Waduk Cirata yang merupakan sebuah pembangkit tenaga listrik, dan tempat kegiatan penting berlangsung seperti pertanian, dan lain-lain. Saat ini, kondisi sungai di Kota Bandung sebagian besar telah mengalami pencemaran. Tidak tegasnya regulasi yang ada terhadap pengolahan limbah pabrik menjadi salah satu penyebab tercemarnya sungai. Selain itu, penurunan kualitas air sungai juga disebabkan oleh pembuangan air kotor oleh warga. Padahal Sungai Cikapundung merupakan salah satu sungai penting yang membelah Kota Bandung dan saat ini justru banyak kehilangan fungsi ekologisnya.

6) Kondisi Klimatologi

Iklim normal Kota Bandung dipengaruhi oleh pegunungan di sekitarnya, sehingga cuaca yang terbentuk sejuk dan lembap. Pada beberapa tahun terakhir Kota Bandung mengalami peningkatan suhu, serta musim hujan yang lebih panjang dari biasanya.

a. Curah Hujan

Tingkat curah hujan Kota Bandung pada tahun 2019, bervariasi mulai dari 0,2 mm sampai dengan 313,5 mm. Curah hujan tertinggi terjadi pada bulan Desember dan yang terendah terjadi pada bulan Agustus. Kondisi curah hujan rata-rata, hari hujan, dan lama penyinaran matahari Kota Bandung pada tahun 2013-2019 dapat dilihat pada tabel berikut.

Tabel 2.1
Curah Hujan Rata-Rata, Hari Hujan, dan Lama Penyinaran Matahari di Kota Bandung Tahun 2013-2019

Tahun	Curah Hujan (mm)	Hari Hujan (hari)	LPM (%)
2019	2.031,5	138,5	68,92
2018	2.188,7	210	62
2017	191,54	19,75	56,25
2016	295,80	30	52
2015	184,74	17,42	67
2014	198,80	18,8	60,3
2013	223,45	20	59

Sumber: BPS Kota Bandung yang dikelola dalam SIPD, 2020

b. Suhu

Suhu di Kota Bandung pada tahun 2019, tercatat tertinggi 32,4°C pada bulan Oktober dan terendah 17,9°C pada bulan Agustus. Secara alamiah, Kota Bandung tergolong daerah yang cukup sejuk. Rata-rata temperatur di Kota Bandung pada tahun 2019 mencapai 23,6°C. Kondisi temperatur rata-rata Kota Bandung dari tahun 2013-2019 dapat dilihat pada tabel berikut.

Tabel 2.2
Temperatur Rata-rata Kota Bandung Tahun 2013-2019

Tahun	Temperatur (°C)		
	Rata-rata	Maksimum	Minimum
2019	23,71	30,25	19,60
2018	23,6	33,4	15,8
2017	23,48	29,17	20,07
2016	23,8	24,4	23,1
2015	23,6	29,9	19,5
2014	23,4	29,1	19,8
2013	23,5	29,0	19,9

Sumber: BPS Kota Bandung yang dikelola dalam SIPD, 2020

c. Kelembapan Udara

Kelembapan udara rata-rata di Kota Bandung selama periode 2013-2019 mengalami fluktuasi. Kelembapan udara rata-rata tertinggi terjadi pada tahun 2016 yaitu sebesar 80%, sedangkan yang terendah terjadi pada tahun 2017 yaitu sebesar 56,25%. Kondisi kelembapan udara rata-rata Kota Bandung dari tahun 2013-2019 dapat dilihat pada tabel berikut.

Tabel 2.3
Kelembapan Rata-rata Kota Bandung Tahun 2013-2019

Tahun	Rata-rata (%)
2019	74,25
2018	75,09
2017	56,25
2016	80
2015	74
2014	77,17
2013	77

Sumber: BPS Kota Bandung yang dikelola dalam SIPD, 2019

7) Penggunaan Lahan

a. Kawasan Budidaya

Kawasan budidaya adalah kawasan yang ditetapkan dengan fungsi utama untuk dibudidayakan atas dasar kondisi dan potensi sumber daya alam, sumber daya manusia, dan sumber daya buatan. Kawasan budidaya di Kota Bandung terdiri atas:

- Kawasan perumahan,
- Kawasan pertanian,
- Kawasan perdagangan dan jasa,
- Kawasan industri dan pergudangan,
- Kawasan wisata buatan,
- Kawasan hankam,
- Kawasan perkantoran.

Penggunaan lahan di Kota Bandung didominasi oleh lahan permukiman, jumlahnya meningkat sangat signifikan terutama pertumbuhan perumahan di bagian timur dan utara Kota Bandung. Persentase luas lahan pertanian basah di tahun 2014 tercatat hanya sekitar 6,75% berkurang dari tahun sebelumnya. Sedangkan penggunaan lahan untuk industri mencapai 5,36% dan penggunaan lahan untuk perdagangan dan jasa sebesar 2,35% dari total lahan yang ada.

b. Kawasan Lindung

Kawasan lindung adalah kawasan yang ditetapkan dengan fungsi utama melindungi kelestarian hidup yang mencakup sumber daya alam dan sumber daya buatan. Kawasan lindung di Kota Bandung terdiri atas:

- Kawasan yang memberikan perlindungan kawasan bawahannya,
- Kawasan perlindungan setempat,
- Kawasan RTH,
- Kawasan pelestarian alam dan cagar budaya,
- Kawasan eks industri,
- Kawasan rawan bencana,
- Kawasan lindung lainnya.

Luasan kawasan RTH di Kota Bandung terdiri atas RTH privat dan RTH Publik. Data tahun 2018 sesuai LKPJ Akhir Tahun Anggaran 2018, RTH Kota Bandung sebesar 12,20% dari luas total Kota Bandung. RTH privat, terdiri atas: RTH kawasan permukiman, RTH sarana pelayanan umum pendidikan, RTH sarana pelayanan umum kesehatan, RTH kawasan militer, RTH kawasan perdagangan industri, dan RTH perkantoran dan perdagangan. RTH publik, terdiri atas: taman kota, kebun bibit, RTH pemakaman, sempadan tegangan tinggi/sutet, sempadan sungai, jalur hijau jalan, sempadan kereta api, serta RTH yang merupakan PSU perumahan formal yang telah diserahkan kepada Pemerintah Kota Bandung.

8) Potensi Pengembangan Wilayah

Berdasarkan deskripsi karakteristik wilayah, dapat diidentifikasi wilayah yang memiliki potensi untuk dikembangkan sebagai kawasan perumahan, perdagangan dan jasa, perkantoran, industri dan pergudangan, wisata buatan, ruang terbuka non hijau, ruang sektor informal, ruang evakuasi bencana, dan kawasan peruntukan lainnya.

a. Pengembangan Kawasan Perumahan

Pengembangan perumahan diklasifikasikan menjadi perumahan kepadatan tinggi, kepadatan sedang, dan kepadatan rendah. Perumahan dengan kepadatan tinggi, direncanakan di Kecamatan Sukasari, Sukajadi, Cicendo, Andir, Bandung Kulon, Bojongloa Kidul, Regol, Babakan Ciparay, Bojongloa Kaler, Astana Anyar, Lengkong, Sumur Bandung, Buah Batu, Batununggal, Kiara Condong, Antapani, dan Cibeunying Kidul.

Perumahan kepadatan sedang, berada di Kecamatan Bandung Wetan, Bandung Kidul, Cibeunying Kaler, Mandalajati, Arcamanik, Rancasari, dan Cibiru. Perumahan kepadatan rendah, yaitu di Kecamatan Cidadap, Ujung Berung, Gedebage, Cinambo, dan Panyileukan. Kepadatan perumahan yang direncanakan ini untuk rata-rata per

wilayah dan kecamatan dengan pengembangan secara horizontal yang disesuaikan dengan ketersediaan ruang untuk pengembangan perumahan.

Selain itu, kebijakan pembangunan perumahan secara vertikal diaplikasikan untuk perencanaan perumahan di kawasan sekitar inti pusat kota, yang saat ini merupakan kawasan sangat padat dimana sebagian besar merupakan *slum area* (daerah kumuh) dengan Koefisien Dasar Bangunan (KDB) yang mendekati 80% - 90%, sementara nilai lahannya sangat strategis dan bernilai ekonomis tinggi. Pada daerah kumuh ini akan dilakukan *urban renewal* dan revitalisasi sehingga terwujud kualitas lingkungan yang baik, dengan cara optimalisasi aset Pemerintah Kota Bandung pada zona perumahan, pembangunan rumah susun, kampung wisata, kampung kreatif, dan perbaikan infrastruktur pemukiman. *Urban renewal* dan *redevelopment* akan diterapkan pada beberapa daerah kumuh, antara lain di Kelurahan Taman Sari, Andir, Braga, Cigondewah, Cicadas, dan Kiara Condong di atas tanah milik pemerintah daerah.

b. Pengembangan Kawasan Perdagangan dan Jasa

Berdasarkan RTRW Kota Bandung Tahun 2011-2031, kawasan jasa meliputi kegiatan berikut ini:

1. Jasa keuangan, termasuk didalamnya bank, asuransi, keuangan non bank, dan pasar modal;
2. Jasa pelayanan, termasuk didalamnya komunikasi, konsultan, dan kontraktor;
3. Jasa profesi, termasuk didalamnya pengacara, dokter, dan psikolog;
4. Jasa perdagangan, termasuk didalamnya ekspor-impor dan perdagangan berjangka; dan
5. Jasa pariwisata, termasuk didalamnya agen dan biro perjalanan dan penginapan.

Kawasan jasa direncanakan untuk dikembangkan sebagai berikut:

1. Pengembangan kegiatan jasa profesional, jasa perdagangan, jasa pariwisata, dan jasa keuangan ke wilayah Bandung Timur;
2. Pengembangan kegiatan jasa profesional, jasa perdagangan, jasa pariwisata, dan jasa keuangan di SPK wilayah Bandung Timur, SPK Sadang Serang, serta sisi jalan arteri primer dan arteri sekunder sesuai dengan peruntukannya;
3. Pembatasan konsentrasi perkantoran di wilayah Bandung Barat.

Untuk kawasan perdagangan di Kota Bandung terdiri atas pasar tradisional dan pusat perbelanjaan, seperti grosir, eceran aglomerasi, dan eceran tunggal/toko. Pengembangan kawasan pasar tradisional akan dilakukan di pusat kegiatan yang akan dijadikan sebagai pusat sekunder. Bentuk pasar ini dapat berupa pasar modern (*shopping mall*), ataupun pasar tradisional namun dengan penataan dan pengaturan yang ketat agar terjaga lingkungannya (sebaiknya berupa pasar tertutup/dalam gedung). Rencana pengembangan fasilitas pasar tradisional terdiri dari :

1. Peningkatan Pasar Induk Gedebage yang sinergis dengan pengembangan PPK Gedebage;
2. Pembangunan kembali (*redevelopment*) kawasan Pasar Andir, Pasar Kiaracondong, Pasar Ciroyom, Pasar Ujung Berung, dan pasar-pasar khusus lainnya;
3. Pengaturan dan penataan pasar yang masih sesuai dengan fungsinya dan relokasi pasar lingkungan kelurahan/kecamatan dan sekitarnya yang sudah tidak sesuai lagi fungsinya di 30 kecamatan;
4. Pengaturan kegiatan perdagangan grosir di Jalan Soekarno-Hatta, termasuk Pasar Induk Caringin dan Gedebage.

Arahan pengembangan kawasan pusat perbelanjaan adalah sebagai berikut:

1. pengendalian pusat belanja di wilayah Bandung Barat;
2. pengembangan pusat belanja di wilayah Bandung Timur;
3. pengendalian perkembangan pusat belanja dan pertokoan yang cenderung linier sepanjang jalan arteri dan kolektor.

c. Pengembangan Kawasan Perkantoran

Konteks pengembangan kawasan perkantoran yang dimaksud adalah pengembangan kawasan perkantoran pemerintahan. Pengembangan kawasan perkantoran Kota Bandung dilaksanakan dengan mempertahankan perkantoran pemerintah berskala nasional, provinsi, dan kota pada lokasi yang sudah berkembang dan mengembangkan perkantoran pemerintahan baru di PPK Gedebage.

d. Pengembangan Kawasan Industri dan Pergudangan

Rencana pengembangan kawasan industri non polutan dan pergudangan adalah sebagai berikut:

1. Relokasi industri yang tidak ramah lingkungan dan menimbulkan dampak terhadap lalu lintas dan jaringan jalan ke wilayah luar kota secara bertahap;
2. Mempertahankan industri kecil dan rumah tangga ramah lingkungan di lingkungan perumahan yang ada;
3. Pengalihfungsian industri yang tidak ramah lingkungan menjadi kegiatan jasa dan perumahan;
4. Pembatasan dan pengarahan kawasan pergudangan di wilayah Bandung Barat untuk dikembangkan ke wilayah Bandung Timur.

Rencana pengembangan kawasan industri kecil adalah sebagai berikut:

1. Mempertahankan industri kecil yang ada di lingkungan perumahan pada kawasan strategis ekonomi Kota Bandung;
2. Mengembangkan industri kecil dan menengah ke Kecamatan Ujung Berung, Cibiru, dan Gedebage.

Kawasan pergudangan diarahkan ke pinggiran kota yang ditunjang oleh akses yang memadai dan dikembangkan ke lokasi yang memiliki akses jalan

arteri primer dan/atau akses peti kemas Gedebage.

Sedangkan pengembangan kawasan industri rumah tangga adalah sebagai berikut:

1. Menetapkan dan mengembangkan kawasan industri rumah tangga, yang terdiri atas: sentra kaos Surapati, sentra tekstil dan konveksi Cigondewah, sentra boneka Sukamulya (dihapus), sentra rajutan Binongjati, sentra sepatu dan olahan kulit Cibaduyut; serta sentra industri potensial lainnya yang dikembangkan;
2. Pengembangan fasilitas kota yang menopang kegiatan industri rumah tangga; dan
3. Revitalisasi bangunan tua/bersejarah menjadi bagian dari industri rumah tangga.

e. Pengembangan Kawasan Wisata Buatan

Rencana pengembangan kawasan wisata buatan yaitu sebagai berikut:

1. Mempertahankan kawasan dan bangunan bersejarah;
2. Mengembangkan obyek wisata di wilayah Bandung Timur;
3. Mempertahankan obyek wisata pendidikan dan wisata budaya kota;
4. Mengembangkan sarana konferensi ke arah wilayah Bandung Timur;
5. Mengendalikan dan membatasi kegiatan hiburan di lokasi sekitar kegiatan peribadatan, pendidikan, dan perumahan.

f. Pengembangan Kawasan Ruang Terbuka Non Hijau (RTNH)

Rencana pengembangan kawasan ruang terbuka non hijau, terdiri atas RTNH Publik dan RTNH Privat. RTNH publik meliputi lapangan terbuka non hijau yang dapat diakses oleh masyarakat secara bebas. Sedangkan RTNH privat adalah plaza milik swasta atau perorangan yang dapat diakses oleh masyarakat sesuai ketentuan yang ditetapkan.

g. Pengembangan Ruang Kegiatan Sektor Informal

Rencana pengembangan ruang kegiatan sektor informal di Kota Bandung yaitu sebagai berikut:

1. Pembatasan ruang publik yang diperbolehkan dan tidak diperbolehkan untuk kegiatan sektor informal;
2. Kewajiban dan insentif bagi sektor formal dalam penyediaan ruang minimal sebesar 10% untuk kegiatan sektor informal;
3. Pemanfaatan ruang publik untuk kegiatan PKL hanya diperbolehkan pada lokasi dan waktu sesuai dengan yang ditetapkan oleh peraturan perundangan; dan
4. Ketentuan lainnya yang harus diatur adalah batas gangguan yang diijinkan, ketentuan ketertiban, kebersihan, dan keindahan kota, perlindungan terhadap fungsi utama ruang publik, serta keamanan dan keselamatan pengguna ruang publik.

h. Pengembangan Ruang Evakuasi Bencana

Rencana pengembangan ruang evakuasi bencana di Kota Bandung adalah sebagai berikut:

1. Pengembangan ruang evakuasi bencana banjir diarahkan di Stadion Utama Sepakbola di Kecamatan Gedebage dan di Taman Tegallega di Kecamatan Regol;
2. Pengembangan ruang evakuasi bencana longsor diarahkan di *Sport Centre Jawa Barat* di Kecamatan Arcamanik dan Taman Gasibu dan Sasana Budaya Ganesha di Kecamatan Bandung Wetan;
3. Pengembangan taman-taman lingkungan berupa taman skala Rukun Tetangga (RT), taman skala Rukun Warga (RW), lapangan olahraga, atau ruang terbuka publik lainnya menjadi titik atau pos evakuasi skala lingkungan di kawasan perumahan;
4. Pengembangan ruang evakuasi bencana gempa bumi diarahkan pada pemanfaatan ruang terbuka publik yang cukup besar, seperti di alun-alun kota, di lapangan-lapangan olahraga, halaman/gedung sekolah, dan lain-lain sebagai ruang evakuasi skala kota;
5. Pengembangan ruang evakuasi bencana kebakaran diarahkan di taman-taman lingkungan skala rukun warga dan skala rukun tetangga, lapangan olahraga, atau ruang terbuka publik.

i. Rencana Pengembangan Kawasan Peruntukan Lainnya

Rencana pengembangan kawasan peruntukan lainnya di Kota Bandung, terdiri atas kawasan pertahanan dan keamanan, kawasan pertanian dan pelayanan umum pendidikan, kesehatan, dan peribadatan.

1. Kawasan Pertahanan dan Keamanan

Kondisi keberadaan dari kawasan kegiatan militer adalah terpusat di Kota Bandung bagian barat, yaitu berada di SWP Cibeunying dan SWP Karees. Pengembangan kawasan kegiatan militer ini direncanakan sebagai berikut:

- Mempertahankan perkantoran dan instalasi pertahanan keamanan, meliputi Kawasan Pangkalan Angkatan Udara (LANUD) Husein Sastranagara dan Pangkalan Angkatan Laut (LANAL) Bandung;
- Pengamanan kawasan perkantoran dan instalasi pertahanan keamanan yang baru sesuai dengan rencana tata ruang kawasan pertahanan keamanan.

2. Kawasan Pertanian

Rencana mempertahankan kawasan pertanian yaitu mempertahankan kawasan pertanian tanaman pangan melalui intensifikasi lahan pertanian di Kecamatan Mandalajati, Ujung Berung, dan Cibiru, serta menetapkannya menjadi Lahan Pangan Pertanian Berkelanjutan (LP2B).

9) Wilayah Rawan Bencana

Kota Bandung berada di Cekungan Bandung yang dikelilingi oleh gunung berapi yang masih aktif dan berada di antara 3 (tiga) daerah sumber gempa bumi yang saling melingkup, yaitu (i) episentrum gempa Sukabumi-Padalarang-Bandung, (ii) episentrum gempa Bogor-Puncak-Cianjur, serta (iii) episentrum gempa Garut-Tasikmalaya-Ciamis. Daerah-daerah tersebut berada di sepanjang sesar-sesar aktif, sehingga sewaktu-waktu dapat terjadi gempa tektonik. Selain itu, Kota Bandung memiliki jumlah penduduk dan kepadatan yang cukup serta kerapatan bangunan yang cukup tinggi pula sehingga berisiko tinggi pada berbagai bencana yang terjadi.

Kota Bandung memiliki ancaman kondisi geologis yang sangat besar karena dikelilingi patahan (sesar/*fault*) dari 3 (tiga) penjuru, setiap sesar menyimpan potensi gempa. Di utara Sesar Lembang, di barat patahan Cimandiri, dan di selatan patahan dengan jalur Baleendah dan Ciparay hingga Tanjung Sari. Selain itu, dasar Cekungan Bandung memiliki tingkat sedimentasi yang tinggi sehingga akan memberikan efek yang lebih besar apabila terkena rambat gelombang gempa. Sedimentasi tertinggi terdapat di Kawasan Cibiru, Gedebage, Soekarno-Hatta, dan Tol Purbaleunyi. Beberapa wilayah rawan bencana di Kota Bandung yang teridentifikasi antara lain sebagai berikut:

1. Daerah rawan banjir, diantaranya: di utara jalan tol Purbaleunyi dan 68 (enam puluh delapan) lokasi; terutama daerah-daerah yang dilewati oleh 5 (lima) aliran sungai, yaitu aliran Sungai Cipaku, Cikapundung, Cibeunying, Cipamokolan, dan Cipadung.
2. Daerah rawan bencana gempa bumi, diantaranya: Bandung Kulon, Bandung Wetan, Batununggal, Bojongloa Kaler, Cicendo, Cinambo, Coblong, Kiaracondong, Lengkong, Regol, Sukajadi, Sukasari dan Sumur Bandung.
3. Daerah rawan longsor, diantaranya: Cibiru, Mandalajati, Ujungberung, Cibeunying Kaler, Cidadap, dan Coblong.
4. Daerah rawan kebakaran di permukiman padat, diantaranya: Kecamatan Babakan Ciparay dan Cicendo yang merupakan kecamatan dengan jumlah kejadian yang terbanyak, kemudian disusul Kecamatan Astana Anyar, Bandung Kidul, Bandung Wetan, Sukajadi, Bandung Kulon, Batununggal, Bojongloa Kaler, Cibeunying Kidul, dan Cibiru.
5. Daerah rawan bencana letusan gunung berapi, diantaranya: Kecamatan Sukasari, Sukajadi, Cidadap, Coblong, dan Cibeunying Kaler.

Tabel berikut merupakan rencana penanganan kawasan bencana di Kota Bandung.

Tabel 2.4
Rencana Penanganan Kawasan Bencana di Kota Bandung

No	Rencana Penanganan Kawasan Bencana	
1	Rencana penanganan rawan bencana kebakaran.	a. Pengembangan sistem proteksi kebakaran pada bangunan dan b. Peningkatan cakupan pelayanan penanggulangan bencana kebakaran.
2	Rencana penanganan rawan bencana gerakan tanah.	a. Relokasi bangunan di wilayah rawan bencana longsor dan b. Pengendalian pembangunan di wilayah rawan gerakan tanah.
3	Rencana penanganan rawan bencana genangan banjir.	a. Rehabilitasi dan penataan saluran drainase jalan; b. Peningkatan kapasitas saluran drainase jalan; c. Pengendalian terhadap alih fungsi lahan; dan d. Peningkatan peresapan air melalui rekayasa teknis.
4	Rencana penanganan rawan bencana gempa bumi.	Pengendalian pembangunan pada kawasan rawan gempa bumi sesuai dengan tingkat kerentanan bencana.
5	Rencana penanganan rawan bencana letusan gunung berapi.	Pengendalian pembangunan pada kawasan rawan letusan gunung berapi sesuai dengan tingkat kerentanan bencana.

Sumber: RTRW Kota Bandung Tahun 2011-2031

2.1.1.2. Demografi

Salah satu tantangan utama pembangunan daerah saat ini yaitu perubahan demografi. Salah satu modal pembangunan, selain sumber daya alam, ilmu pengetahuan, dan teknologi adalah jumlah penduduk dan sumber daya manusia (SDM). Dengan kata lain, dalam pencapaian tujuan pembangunan, penduduk merupakan modal dasar yang sangat penting. Diperlukan komponen penduduk yang berkualitas untuk mewujudkan pembangunan berkelanjutan (*sustainable development*). Hanya dengan adanya penduduk yang berkualitas, keberadaan potensi sumber daya yang beraneka ragam dapat dimanfaatkan secara tepat, efisien, dan berkesinambungan. Keberadaan sumber daya manusia yang sehat, cerdas, dan bermoral adalah jaminan masa depan suatu daerah.

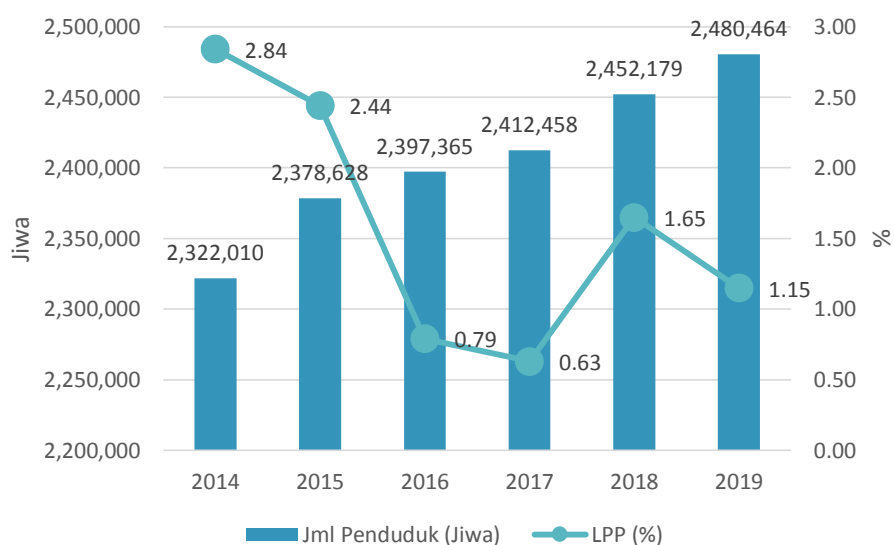
Penduduk atau masyarakat merupakan aktor utama dalam pembangunan karena penduduk adalah sebagai subjek dan objek dari pembangunan. Besaran, komposisi, kualitas, dan distribusi penduduk akan mempengaruhi struktur ruang dan kegiatan sosial, serta kebijakan pembangunan. Jumlah penduduk yang besar dengan pertumbuhan yang cepat, akan tetapi memiliki kualitas yang rendah, akan memperlambat tercapainya kondisi yang ideal antara kuantitas dan kualitas penduduk dengan daya dukung alam dan daya tampung lingkungan yang semakin terbatas. Seluruh aspek pembangunan memiliki korelasi dan interaksi dengan kondisi

kependudukan yang ada, sehingga informasi tentang demografi memiliki posisi strategis dalam penentuan kebijakan.

Selain akibat pertumbuhan penduduk secara alami (fertilitas), adanya migrasi masuk yang lebih besar dari migrasi keluar (migrasi neto positif) menyebabkan jumlah penduduk Kota Bandung terus bertambah setiap tahunnya. Tidak dapat dipungkiri bahwa geliat perkembangan aspek sosial ekonomi Kota Bandung yang terus meningkat hingga saat ini menjadi daya tarik tersendiri bagi penduduk daerah lain untuk mengadu nasib. Ditambah lagi peran Kota Bandung sebagai ibukota Provinsi Jawa Barat yang menjadikan magnet penarik bagi penduduk dari daerah lain untuk datang ke Kota Bandung, dinamika ini perlu diantisipasi oleh Pemerintah Kota Bandung dalam penyediaan pelayanan publik (*public services*) secara layak dan menyeluruh bagi masyarakat.

Jumlah penduduk Kota Bandung selama periode 2014-2019, terus mengalami peningkatan. Jika pada tahun 2014 jumlah penduduk Kota Bandung sebanyak 2.322.010 jiwa, pada tahun 2019 mengalami peningkatan menjadi sebanyak 2.480.464 jiwa. Dalam hal ini rata-rata laju pertumbuhan penduduk (LPP) Kota Bandung periode 2014-2019 mencapai 1,15%. Berdasarkan tren yang ada, apabila mengacu kepada klasifikasi pertumbuhan penduduk, maka Kota Bandung termasuk sedang karena pertumbuhannya antara 1% - 2%.

Grafik 2.1
Perkembangan Jumlah dan Pertumbuhan Penduduk Kota Bandung
Tahun 2014 - 2019



Sumber: *Disdukcapil Kota Bandung yang dikelola dalam SIPD, 2020*

Tabel 2.5
Jumlah dan Komposisi Penduduk Kota Bandung Tahun 2014-2019

Uraian	2014	2015	2016	2017	2018	2019
Jumlah Penduduk (jiwa)	2.322.010	2.378.628	2.397.365	2.412.458	2.452.179	2.480.464
Rata-rata Kepadatan Penduduk (jiwa/km²)	13.879	14.218	14.330	14.420	14.765	14.549,88
Laju Pertumbuhan Penduduk (%)	2,84	2,44	0,79	0,63	1,65	1,15
Komposisi Penduduk, menurut:						
a. Jenis Kelamin						
- Laki - Laki (orang)	1.182.714	1.202.025	1.211.803	1.218.143	1.233.357	1.246.951
- Perempuan (orang)	1.139.296	1.176.603	1.185.562	1.194.315	1.218.822	1.233.513
b. Angkatan Kerja (orang)						
- Jumlah yang Bekerja (orang)	1.192.770	1.192.521	N/A	1.219.398	1.204.451	1.288.260
- Jumlah Pengangguran (orang)	1.096.799	1.084.989	N/A	1.116.529	1.107.986	1.183.193
- Tingkat Pengangguran (%)	95.971	107.532	N/A	102.869	96.465	105.067
- Tingkat Pengangguran (%)	8,05	9,02	N/A	8,44	8,01	8,16
c. Pendidikan (penduduk usia > 10 tahun dan ijazah tertinggi).						
- Tidak Mempunyai Ijazah (%)	12,39	13,82	12,11	11,70	12,36	3,58
- SD/MI/Sederajat (%)	16,39	17,01	15,56	15,46	14,96	17,49
- SMP/MTs/Sederajat (%)	17,11	16,77	16,64	16,72	16,04	21,68
- SLTA/Sederajat (%)	36,20	34,37	37,57	37,70	37,51	40,31
- Perguruan Tinggi (%)	17,90	18,03	18,11	18,41	19,13	16,95

Sumber: BPS dan Disdukcapil Kota Bandung yang dikelola dalam SIPD, 2020

1) Distribusi Jumlah Penduduk

Distribusi jumlah penduduk dan kepadatan per kecamatan di Kota Bandung pada tahun 2014 - 2019 dapat dilihat dari tabel berikut.

Tabel 2.6
Distribusi Penduduk Per Kecamatan dan Kepadatan Penduduk di Kota Bandung Tahun 2014-2019

No	Kecamatan	2014	2015	2016	2017	2018	2019	Kepadatan 2019
1	Sukasari	71.280	70.136	72.456	74.029	76.256	76.942	12.097,80
2	Coblong	108.468	128.238	110.803	111.247	112.337	114.163	15.617,37
3	Babakan Ciparay	123.277	119.886	130.470	132.497	137.077	138.788	19.630,55
4	Bojongloa Kaler	116.140	110.888	121.107	120.851	122.927	123.467	39.572,76
5	Andir	97.793	104.807	101.975	99.085	98.790	99.132	23.491,00
6	Cicendo	91.330	93.132	93.745	94.048	94.998	96.008	12.324,52
7	Sukajadi	96.218	91.893	98.998	99.672	100.784	101.315	19.188,45
8	Cidadap	49.856	47.497	52.092	52.044	53.011	53.622	6.368,41
9	Bandung Wetan	29.406	38.076	30.957	29.774	28.793	28.917	8.406,10

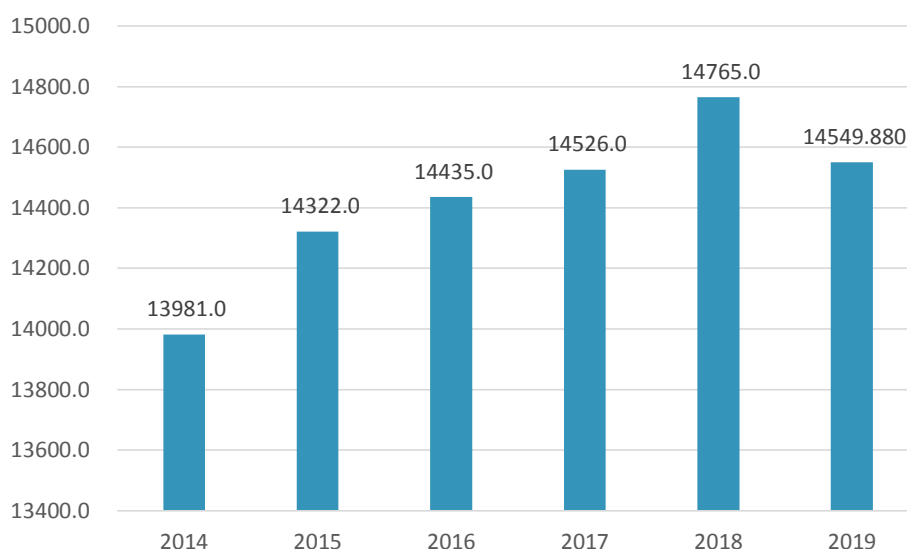
No	Kecamatan	2014	2015	2016	2017	2018	2019	Kepadatan 2019
10	Astana Anyar	71.893	68.047	73.643	73.236	73.696	74.078	27.641,04
11	Regol	77.109	93.926	81.753	80.314	79.470	80.141	16.907,38
12	Batununggal	114.164	114.486	116.707	117.515	119.959	120.900	25.082,99
13	Lengkong	70.759	79.205	71.575	70.943	70.504	71.295	12.063,45
14	Cibeunying Kidul	106.377	101.646	109.045	109.149	111.140	112.903	27.271,26
15	Bandung Kulon	127.498	120.501	130.562	130.831	131.842	132.811	19.109,50
16	Kiaracondong	118.888	123.778	122.312	124.255	128.574	130.075	22.426,72
17	Bojongloa Kidul	81.286	78.173	83.289	84.079	84.836	85.639	16.469,04
18	Cibeunying Kaler	67.727	67.727	67.913	68.316	69.077	69.783	15.039,44
19	Sumur Bandung	34.800	41.406	35.538	35.919	36.233	37.061	10.619,20
20	Antapani	71.493	68.715	74.008	75.209	77.490	78.564	18.617,06
21	Bandung Kidul	54.692	51.173	56.909	57.732	58.967	59.698	11.014,39
22	Buah Batu	93.103	100.711	96.696	97.857	99.461	101.022	13.541,82
23	Rancasari	76.706	81.951	79.229	80.701	82.029	83.428	11.901,28
24	Arcamanik	67.476	65.494	70.667	72.424	74.780	76.239	10.044,66
25	Cibiru	69.378	81.614	70.200	71.612	72.010	72.791	10.641,96
26	Ujungberung	76.757	74.806	79.600	81.271	84.552	86.225	13.818,11
27	Gedebage	36.091	35.425	37.504	38.169	39.640	40.121	4.028,21
28	Panyileukan	36.193	35.778	37.401	37.882	38.633	39.277	7.396,80
29	Cinambo	23.186	22.385	23.871	24.145	24.812	25.101	5.906,12
30	Mandalajati	62.666	67.128	66.340	67.652	69.501	70.958	14.782,92
JUMLAH		2.322.010	2.378.628	2.397.365	2.412.458	2.452.179	2.480.464	14.549,88

Sumber: *Disdukcapil Kota Bandung dan BPS Kota Bandung yang dikelola dalam SIPD, 2020*

Tantangan Kota Bandung dalam pembangunan ke depan menjadi lebih besar akibat semakin bertambahnya jumlah penduduk tiap tahunnya. Untuk itu, diperlukan kebijakan yang tepat sehingga tekanan penduduk yang semakin besar tidak memunculkan konflik sosial, kesenjangan ekonomi, degradasi lingkungan, dan kurangnya tingkat dukungan ketersediaan infrastruktur yang layak.

Dalam tataran regional Jawa Barat ataupun nasional, tingkat kepadatan penduduk Kota Bandung merupakan salah satu yang tertinggi jika dibandingkan dengan kabupaten/kota lainnya. Dengan besaran jumlah penduduk yang mendiami wilayah seluas 167,31 km², sehingga rata-rata kepadatan penduduk Kota Bandung pada tahun 2019 adalah 14.549,88 jiwa per km². Dari grafik berikut terlihat bahwa kepadatan penduduk Kota Bandung terus mengalami kenaikan tiap tahunnya. Peningkatan kepadatan dan aktivitas penduduk ini juga berimplikasi pada makin terbatasnya pemanfaatan lahan di Kota Bandung.

Grafik 2.2
Kepadatan Penduduk di Kota Bandung Tahun 2014-2019 (Jiwa/km²)



Sumber: *Disdukcapil Kota Bandung dan BPS Kota Bandung yang dikelola dalam SIPD, 2020*

2) Jumlah Penduduk Berdasarkan Jenis Kelamin

Berdasarkan kategori usia, komposisi penduduk didominasi oleh masyarakat usia produktif. Hal tersebut dapat dilihat dari jumlah penduduk usia produktif (15-64) pada tahun 2019 yang mencapai 69,24% (1.717.596 jiwa) dari total jumlah penduduk. Kondisi ini merupakan bonus demografi yang dimaknai sebagai keuntungan ekonomi yang disebabkan besarnya jumlah penduduk produktif sehingga dapat memacu investasi dan pertumbuhan ekonomi yang sering disebut dengan jendela kesempatan. Pada tabel berikut menunjukkan secara rinci jumlah dan persentase penduduk kelompok umur pada tahun 2019.

Tabel 2.7
Jumlah Penduduk Berdasarkan Umur di Kota Bandung Tahun 2019

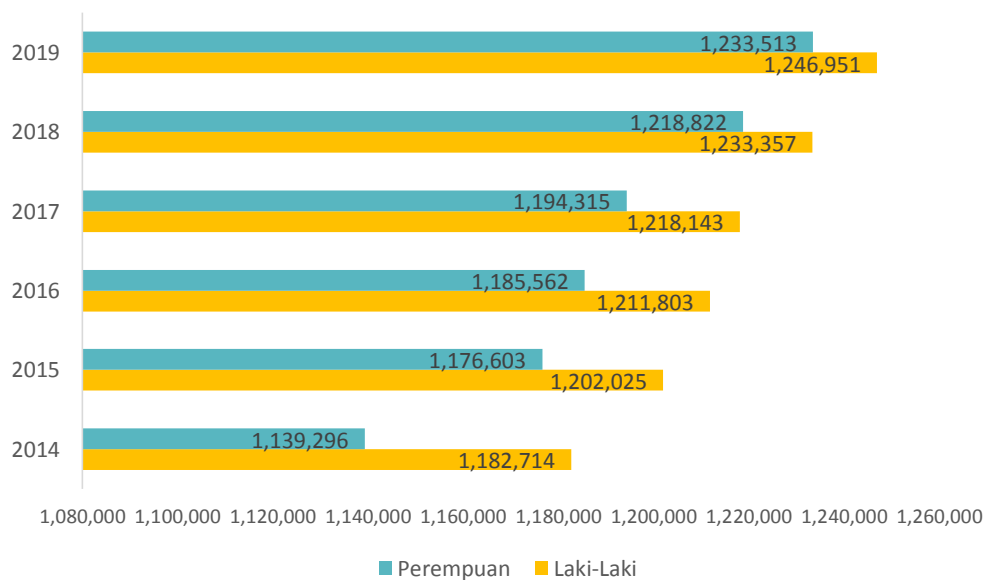
Umur	Laki-laki	Perempuan	Jumlah	%
0-4	89.709	83.869	173.578	7,00%
5-9	109.216	102.428	211.644	8,53%
10-14	107.269	101.512	208.781	8,42%
15-19	93.886	89.483	183.369	7,39%
20-24	96.541	94.502	191.043	7,70%
25-29	95.686	96.215	191.901	7,74%
30-34	92.812	90.839	183.651	7,40%
35-39	107.028	103.919	210.947	8,50%
40-44	99.162	98.072	197.234	7,95%
45-49	88.870	88.958	177.828	7,17%

Umur	Laki-laki	Perempuan	Jumlah	%
50-54	77.044	78.714	155.758	6,28%
55-59	60.656	64.428	125.084	5,04%
60-64	49.223	51.558	100.781	4,06%
65-69	35.518	36.011	71.529	2,88%
70-74	19.139	22.324	41.463	1,67%
75+	25.192	30.681	55.873	2,25%
JML	1.246.951	1.233.513	2.480.464	100,00%

Sumber: *Disdukcapil Kota Bandung dan BPS Kota Bandung yang dikelola dalam SIPD, 2020*

Potensi tersebut harus dioptimalkan oleh pemerintah kota melalui peningkatan kualitas dan investasi sumber daya manusia (*human capital investment*) mulai dari pendidikan, kesehatan, kemampuan komunikasi, keterampilan, serta penguasaan teknologi. Bonus demografi tidak akan memberikan dampak yang signifikan jika pemerintah tidak melakukan peningkatan kualitas sumber daya manusia. Apabila mayoritas penduduk yang berusia produktif memiliki kualitas yang rendah, justru akan memicu gelombang pengangguran massal dan semakin menambah beban daerah.

Grafik 2.3
Komposisi Penduduk Kota Bandung Menurut Jenis Kelamin
Tahun 2014 - 2019



Sumber: *Disdukcapil Kota Bandung yang dikelola dalam SIPD, 2020*

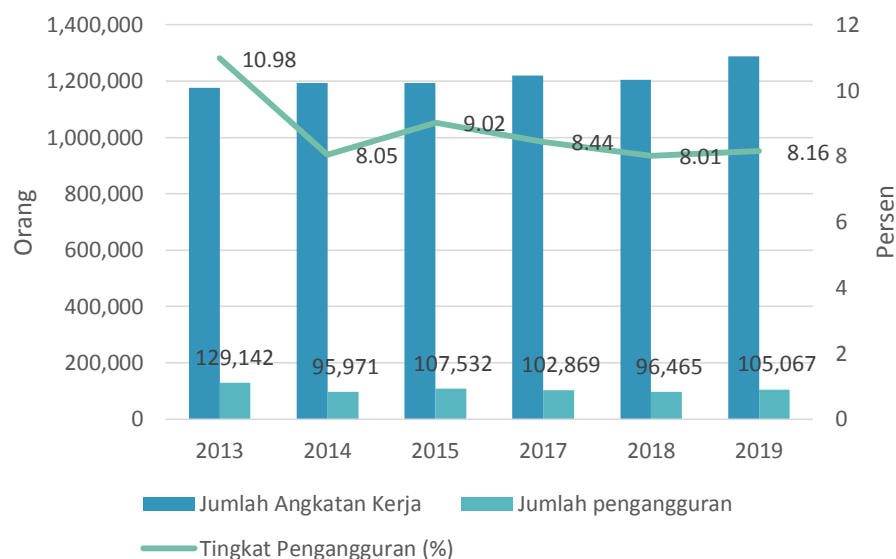
Komposisi penduduk Kota Bandung menurut jenis kelamin selama periode tahun 2014-2019 menunjukkan bahwa jumlah penduduk laki-laki cenderung lebih banyak daripada penduduk perempuan, namun rata-rata peningkatan jumlah penduduk

perempuan sebesar 1,61% atau lebih besar daripada penduduk laki-laki sebesar 1,06%.

3) Jumlah Penduduk Berdasarkan Angkatan Kerja

Pada tahun 2014, angkatan kerja yang berada di Kota Bandung tercatat sebanyak 1.192.770 tenaga kerja dan meningkat menjadi 1.288.260 tenaga kerja di tahun 2019. Tingkat pengangguran terbuka di Kota Bandung selama periode 2014-2019 mengalami fluktuasi, pada tahun 2014 tingkat pengangguran mencapai 8,05%, kemudian mengalami peningkatan menjadi 9,02% pada tahun 2015. Selanjutnya mengalami penurunan pada tahun 2017 dan 2018 masing – masing sebesar 8,44% dan 8,01% serta mengalami peningkatan kembali terjadi di tahun 2019 sebesar 8,16%.

Grafik 2.4
Perkembangan Tenaga Kerja dan Pengangguran Kota Bandung
Tahun 2013-2015, dan 2017-2019



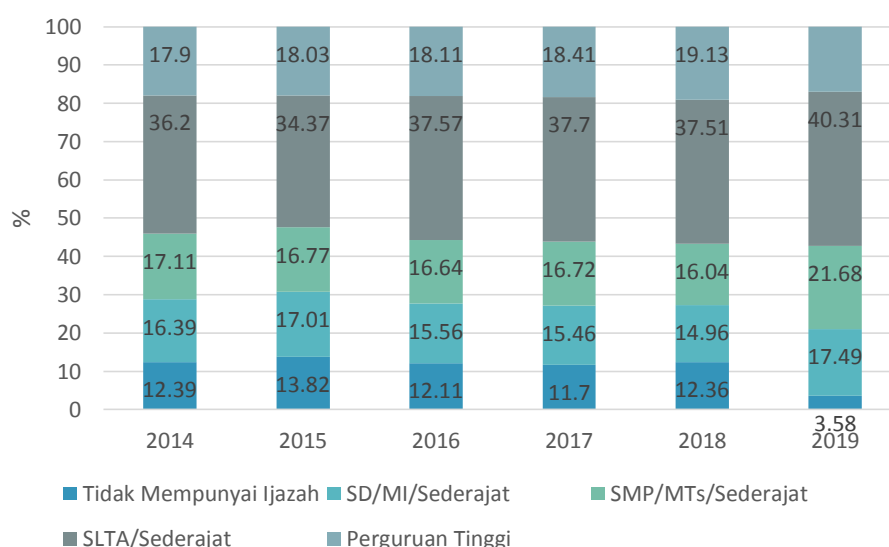
Sumber: BPS Kota Bandung yang dikelola dalam SIPD 2020

4) Jumlah Penduduk Berdasarkan Tingkat Pendidikan

Kualitas sumber daya manusia dan potensi kekuatan pembangunan daerah dapat tercermin dari kualitas pendidikan penduduknya. Aspek pendidikan yang baik sangat memegang peranan strategis dalam upaya mewujudkan pembangunan yang berkelanjutan (*sustainable development*). Pembangunan sebagai sebuah proses yang berkesinambungan membutuhkan lembaga pendidikan formal dengan sistem persekolahan yang merupakan lembaga utama dalam mengembangkan pengetahuan, serta melatih kemampuan, keahlian, dan menanamkan sikap modern para individu yang diperlukan dalam proses pembangunan. Selain itu, proses pencerdasan SDM melalui peningkatan pendidikan merupakan elemen penting agar dapat menjaga tingkat daya saing dan keberlanjutan pembangunan di Kota Bandung dalam jangka panjang.

Pada tahun 2014, penduduk usia di atas 10 tahun yang tidak memiliki ijazah SD sebesar 12,39% dan kemudian mengalami penurunan menjadi 3,58%, pada tahun 2019. Di sisi lain, penduduk usia di atas 10 tahun yang memiliki ijazah tertinggi SD/MI/ sederajat, SMP/MTs/ sederajat, SLTA/ sederajat, dan Perguruan Tinggi mengalami fluktuasi, sedangkan yang memiliki ijazah tertinggi SLTA/ sederajat mengalami peningkatan dari 36,2% di tahun 2014 menjadi 40,31% pada tahun 2019. Hal ini menunjukkan bahwa masyarakat Kota Bandung setiap tahunnya telah cukup mengalami peningkatan kesadaran (*awareness*) atas arti penting pendidikan bagi peningkatan kualitas kehidupan di masa yang akan datang. Hal ini juga ditunjang dengan adanya kebijakan pemerintah yang terus menggalakkan urusan wajib di bidang pendidikan secara masif.

Grafik 2.5
Perkembangan Komposisi Penduduk Kota Bandung Berdasarkan
Tingkat Pendidikan Tahun 2014-2019 (%)



Sumber: *Disdukcapil Kota Bandung yang dikelola dalam SIPD 2020*

2.1.2. ASPEK KESEJAHTERAAN MASYARAKAT

2.1.2.1. Fokus Kesejahteraan dan Pemerataan Ekonomi

Dalam tata kelola pembangunan, kesejahteraan dan pemerataan ekonomi berkualitas menjadi *ultimate goal* yang dikedepankan dalam berbagai program dan kegiatan pembangunan. Pemerataan menjamin pertumbuhan ekonomi yang dicapai suatu daerah agar dapat dirasakan oleh sebanyak mungkin golongan masyarakat, tidak hanya terakumulasi ditangan segelintir golongan. Hal ini kelak akan turut menimbulkan kestabilan dalam upaya membangun atau menumbuhkan kesejahteraan.

Dalam mengukur capaian kesejahteraan penduduk secara umum, alat ukur yang digunakan adalah Indeks Pembangunan Manusia (IPM) berbasis komponen dasar

kualitas hidup seperti pendidikan, kesehatan, dan ekonomi. IPM dibangun melalui pendekatan tiga dimensi dasar, antara lain: 1) mencakup umur panjang dan sehat; 2) pengetahuan, dan 3) kehidupan yang layak. Pengukuran dimensi kesehatan menggunakan indikator Umur Harapan Hidup (UHH). Untuk dimensi pengetahuan, indikator yang digunakan adalah Harapan Lama Sekolah (HLS) dan Rata-Rata Lama Sekolah (RLS). Adapun untuk mengukur dimensi hidup layak digunakan indikator yang digunakan yaitu kemampuan daya beli masyarakat terhadap sejumlah kebutuhan pokok yang dilihat dari rata-rata besarnya pengeluaran per kapita sebagai pendekatan yang mewakili capaian pembangunan untuk hidup layak.

Tabel 2.8
IPM Kota Bandung Tahun 2015-2019

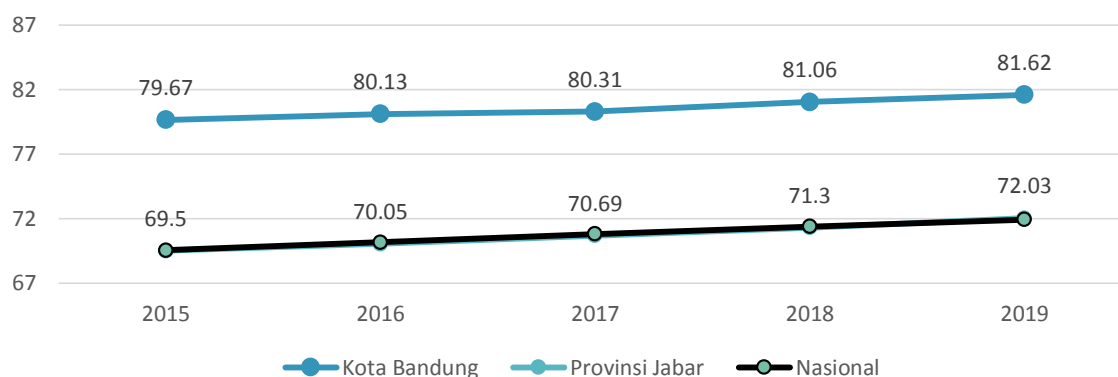
Indikator Satuan	Satuan	2015	2016	2017	2018	2019
Pendidikan						
Harapan Lama Sekolah	Tahun	13,63	13,89	13,90	14,18	14,19
Rata-rata Lama Sekolah	Tahun	10,52	10,58	10,59	10,63	10,74
Kesehatan						
Umur Harapan Hidup	Tahun	73,82	73,84	73,86	74	74,14
Standar Hidup Layak						
Pengeluaran per kapita	Ribu rupiah/ Orang/Tahun	15.609	15.805	16.033	16.630	17.254
Indeks Pembangunan Manusia		79,67	80,13	80,31	81,06	81,62

Sumber: BPS Kota Bandung yang dikelola dalam SIPD, 2020

Dalam kurun waktu 5 tahun dari tahun 2015-2019, IPM Kota Bandung mengalami peningkatan setiap tahunnya. Kenaikan IPM ini seharusnya menjadi pemacu peran nyata dari segenap komponen masyarakat Kota Bandung agar diperoleh hasil yang lebih optimal. Akan tetapi perlu disadari bahwa hasil ini merupakan investasi pembangunan jangka panjang yang tidak berdampak instan pada investasi langsung.

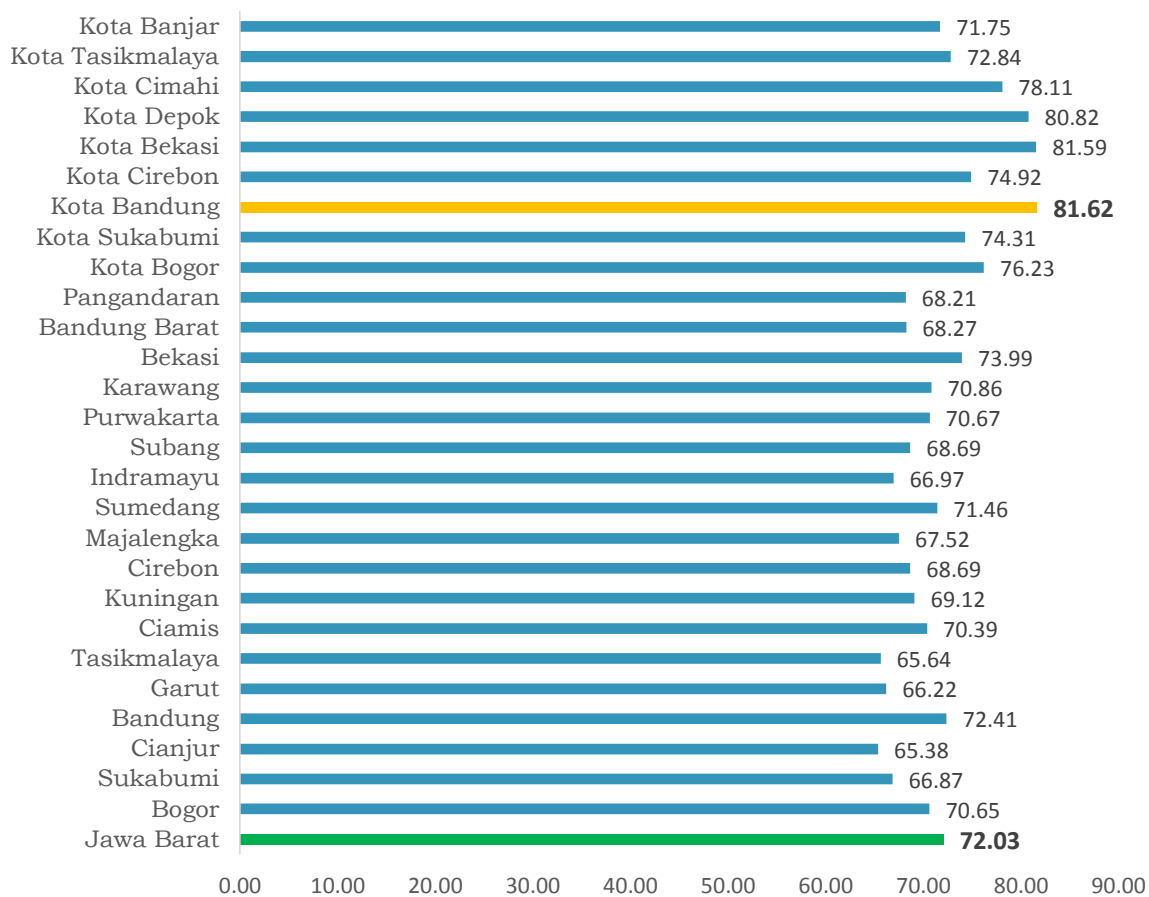
IPM yang dijadikan sebagai indikator makro pembangunan selain memiliki makna yang positif untuk mengukur seberapa besar kinerja pembangunan daerah, juga memiliki makna penting untuk melihat disparitas wilayah. Membandingkan antar kabupaten/kota di Jawa Barat, maupun dengan kabupaten/ kota secara nasional dapat dijadikan sebagai penelaahan yang komparatif atas disparitas wilayah.

Grafik 2.6
IPM Kota Bandung, Jawa Barat dan Nasional Tahun 2015-2019



Sumber : • IPM Kota Bandung (Sumber: BPS Kota Bandung yang dikelola dalam SIPD, 2020)
• IPM Nasional dan Provinsi Jawa Barat (Sumber: BPS Pusat, 2020)

Grafik 2.7
Perbandingan IPM Kab/Kota di Provinsi Jawa Barat Tahun 2019



Sumber: BPS Kota Bandung yang dikelola dalam SIPD dan BPS Jawa Barat, 2020

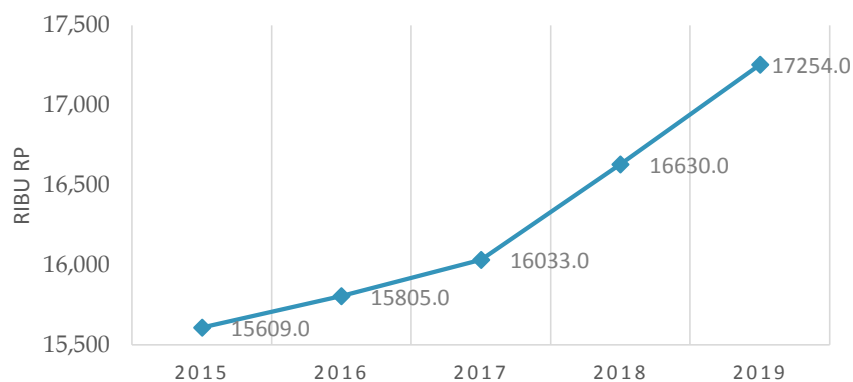
Berdasarkan analisis komparasi sebagaimana ditunjukkan pada grafik 2.6 dan 2.7 diidentifikasi bahwa IPM Kota Bandung lebih tinggi dari IPM tingkat nasional, Jawa Barat, maupun dengan kabupaten/kota di Provinsi Jawa Barat. Hal ini juga menandakan bahwa tingkat kesejahteraan masyarakat Kota Bandung relatif lebih baik

jika dibandingkan dengan kabupaten/kota di Jawa Barat, Provinsi Jawa Barat dan nasional.

Peningkatan IPM Kota Bandung terjadi berkisar antara 0,18-0,75 poin per tahun. Kenaikan IPM tertinggi terjadi pada tahun 2018 sebesar 0,75, kenaikan IPM tersebut terjadi karena keempat dari indikator pembentukannya mengalami kenaikan dan 2 (dua) diantaranya mengalami kenaikan yang cukup besar yaitu indikator Harapan Lama Sekolah (+0,28 tahun) dan pengeluaran per kapita (+624 ribu rupiah/ orang/ tahun). Capaian kinerja indikator IPM pada tahun 2019 sebesar 81,62 telah mencapai melebihi target yang ditetapkan dalam RPJMD Kota Bandung Tahun 2018-2023 yaitu 80,60.

Sebagai salah satu indikator pembentuk IPM yang mengalami kenaikan yang cukup besar, pengeluaran per kapita sebagai representasi dimensi standar hidup layak setiap tahunnya senantiasa mengalami tren peningkatan dengan rata-rata sebesar 2,54% dan pada tahun 2019 mencapai sebesar Rp17.254 ribu. Pengeluaran per kapita yang terus meningkat dari tahun ke tahun menggambarkan bahwa semakin membaiknya kemampuan masyarakat untuk memenuhi kebutuhan hidupnya. Perkembangan pengeluaran per kapita Kota Bandung dapat dilihat pada grafik berikut.

Grafik 2.8
Perkembangan Pengeluaran per Kapita Kota Bandung,
Tahun 2015-2019 (dalam ribu rupiah)



Sumber: BPS Kota Bandung yang dikelola dalam SIPD (diolah), 2020

Kota Bandung menduduki peringkat pertama sebagai kota dengan pengeluaran per kapita tertinggi di Jawa barat yaitu sebesar 17,25 juta rupiah, disusul oleh Kota Bekasi sebesar 16,16 juta rupiah, dan Kota Cimahi sebesar 12,45 juta rupiah. Sedangkan pengeluaran per kapita terendah di Jawa Barat ditempati oleh Kabupaten Tasikmalaya, yaitu 8,09 juta rupiah, hal ini menunjukkan kurangnya pemerataan pengeluaran di Jawa Barat. Berikut merupakan tabel capaian kinerja pengeluaran per kapita kabupaten/kota di Jawa Barat.

Tabel 2.9
Pengeluaran per Kapita Penduduk Kabupaten/Kota di Jawa Barat
Tahun 2019 (Juta Rupiah)

No	Kabupaten/Kota	Pengeluaran per Kapita	Peringkat
1	Bogor	10.68	13
2	Sukabumi	8.97	23
3	Cianjur	8.29	25
4	Bandung	10.50	15
5	Garut	8.10	26
6	Tasikmalaya	8.09	27
7	Ciamis	9.56	21
8	Kuningan	9.67	20
9	Cirebon	10.67	14
10	Majalengka	9.82	19
11	Sumedang	10.41	17
12	Indramayu	10.09	18
13	Subang	11.01	11
14	Purwakarta	11.82	8
15	Karawang	11.86	6
16	Bekasi	11.61	9
17	Bandung Barat	8.68	24
18	Pangandaran	9.42	22
19	Kota Bogor	11.83	7
20	Kota Sukabumi	11.20	10
21	Kota Bandung	17.25	1
22	Kota Cirebon	11.93	5
23	Kota Bekasi	16.16	2
24	Kota Depok	15.70	3
25	Kota Cimahi	12.45	4
26	Kota Tasikmalaya	10.41	16
27	Kota Banjar	10.71	12
	JAWA BARAT	11.15	

Sumber: BPS Provinsi Jawa Barat, 2020

Pengeluaran per kapita penduduk Kota Bandung yang sebesar 17,25 juta rupiah lebih tinggi sebesar 1,09 juta rupiah jika dibandingkan dengan pengeluaran per kapita penduduk Kota Bekasi yang sebesar 16,16 juta rupiah. Ini menggambarkan bahwa rata-rata biaya yang dikeluarkan untuk konsumsi semua anggota rumah tangga di Kota Bandung sebesar 17,25 juta rupiah per bulannya.

Pengeluaran per kapita Jawa Barat adalah sebesar 11,15 juta rupiah, apabila dibandingkan dengan Kota Bandung terdapat selisih, Kota Bandung lebih tinggi sebesar 6,10 juta rupiah.

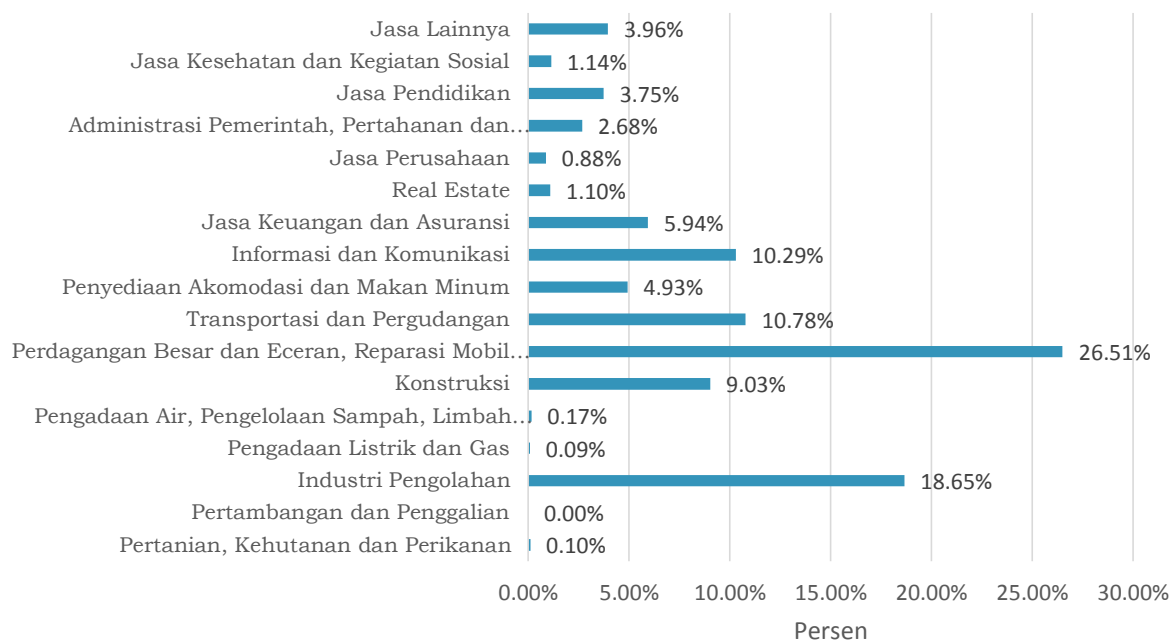
Selanjutnya, untuk melihat tingkat kesejahteraan dari segi ekonomi, indikator yang digunakan adalah PDRB dan PDRB Per Kapita. PDRB merupakan jumlah keseluruhan

nilai tambah barang dan jasa yang dihasilkan dari semua kegiatan perekonomian diseluruh wilayah dalam periode tahun tertentu, pada umumnya dalam waktu satu tahun, sedangkan PDRB Per Kapita dapat diartikan sebagai hasil bagi antara nilai tambah yang dihasilkan oleh seluruh kegiatan ekonomi dengan jumlah penduduk. PDRB dapat dibagi menjadi dua jenis, yaitu PDRB Atas Dasar Harga Berlaku dan PDRB Atas Dasar Harga Konstan. PDRB Atas Dasar Harga Berlaku menunjukkan kemampuan sumber daya ekonomi yang dapat dihasilkan oleh suatu wilayah. Distribusi PDRB Atas Dasar Harga Berlaku menurut sektor menunjukkan struktur perekonomian atau peranan setiap sektor ekonomi dalam suatu daerah. Sektor ekonomi yang mempunyai peranan besar menunjukkan basis perekonomian suatu daerah. Sementara, PDRB Atas Dasar Harga Konstan berguna untuk menunjukkan Laju Pertumbuhan Ekonomi (LPE) secara keseluruhan maupun sektoral dari tahun ke tahun.

Pembentukan PDRB Kota Bandung selama periode 2015-2019 didominasi oleh dua lapangan usaha, yaitu perdagangan besar dan eceran, reparasi mobil dan sepeda motor, serta industri pengolahan. Akan tetapi meskipun peranannya tinggi, selama 2015-2019 kedua lapangan usaha tersebut cenderung menunjukkan peranan yang menurun. Sebaliknya, lapangan usaha transportasi dan pergudangan peranannya berangsur-angsur meningkat. Sementara lapangan usaha konstruksi, informasi dan komunikasi, serta jasa keuangan dan asuransi peranannya berfluktuasi namun cenderung meningkat. Hal tersebut dapat menggambarkan terjadinya pergeseran struktur ekonomi di Kota Bandung ke kategori jasa-jasa.

PDRB Kota Bandung pada tahun 2019 yang dihasilkan melalui lapangan usaha perdagangan besar dan eceran, reparasi mobil, dan sepeda motor yaitu mencapai 26,51 persen. Selanjutnya disusul oleh lapangan usaha industri pengolahan sebesar 18,65 persen, lapangan usaha transportasi dan pergudangan sebesar 10,78 persen, lapangan usaha informasi dan komunikasi sebesar 10,29 persen, lapangan usaha konstruksi sebesar 9,03 persen serta lapangan usaha jasa keuangan dan asuransi sebesar 5,94 persen. Sementara peranan lapangan usaha-lapangan usaha lainnya masing-masing masih berada di bawah 5 (lima) persen. Kontribusi masing-masing lapangan usaha dalam pembentukan PDRB Kota Bandung tahun 2019 ditunjukkan dalam grafik dan tabel berikut.

Grafik 2.9
Persentase PDRB Kota Bandung Berdasarkan Lapangan Usaha
Tahun 2019 (Atas Dasar Harga Berlaku)



Sumber: BPS Kota Bandung yang dikelola dalam SIPD, 2020

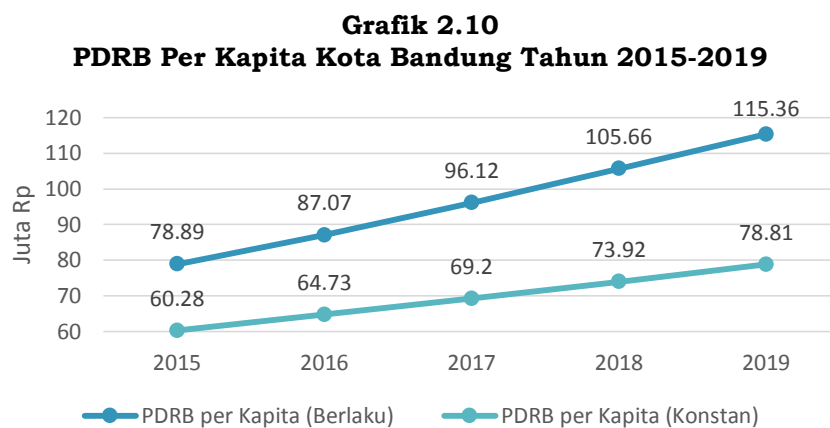
Tabel 2.10
PDRB Kota Bandung Atas Dasar Harga Berlaku
Menurut Lapangan Usaha (juta rupiah) Tahun 2015–2019

KBLI	Uraian	2015	2016	2017	2018	2019*
A	Pertanian, Kehutanan dan Perikanan	266.413,55	258.769,06	286.222,02	296.754,6	300.036,87
B	Pertambangan dan Penggalian	-	-	-	-	-
C	Industri Pengolahan	40.314.207,91	43.335.237,91	46.404.982,69	50.274.344,1	53.964.276,06
D	Pengadaan Listrik dan Gas	168.553,20	201.844,34	237.643,91	254.031,3	263.457,85
E	Pengadaan Air, Pengelolaan Sampah, Limbah dan Daur Ulang	362.908,52	409.965,23	448.010,00	479.909,4	489.987,54
F	Konstruksi	17.632.271,56	19.244.245,34	21.275.805,33	23.719.087,6	26.123.039,36
G	Perdagangan Besar dan Eceran, Reparasi Mobil dan Sepeda Motor	53.770.990,71	58.434.424,88	63.777.426,91	69.809.379,9	76.683.919,59
H	Transportasi dan Pergudangan	20.837.641,53	24.390.912,95	27.395.577,91	30.568.259,9	31.202.256,94
I	Penyediaan Akomodasi dan Makan Minum	8.925.149,88	10.282.633,55	11.761.828,92	13.181.714,0	14.253.875,44
J	Informasi dan Komunikasi	18.197.267,51	21.064.357,80	24.270.353,06	26.688.471,8	29.762.983,69
K	Jasa Keuangan dan Asuransi	11.181.554,01	12.613.090,39	14.145.708,63	15.614.849,4	17.195.223,81
L	Real Estate	2.275.164,75	2.410.798,87	2.639.101,52	2.897.630,2	3.185.907,89
M,N	Jasa Perusahaan	1.480.912,31	1.636.892,02	1.830.372,66	2.060.850,5	2.537.193,36
O	Administrasi Pemerintah, Pertahanan dan Jaminan Sosial Wajib	5.521.871,65	5.806.555,43	6.426.695,55	6.976.563,1	7.750.702,54

KBLI	Uraian	2015	2016	2017	2018	2019*
P	Jasa Pendidikan	6.305.998,39	6.973.897,03	7.964.887,80	9.025.825,7	10.846.334,74
Q	Jasa Kesehatan dan Kegiatan Sosial	2.012.776,11	2.322.079,53	2.590.047,51	2.896.942,6	3.292.954,65
R,S,T, U	Jasa Lainnya	6.520.702,98	7.477.935,29	8.654.962,31	9.807.288,4	11.460.103,28
	PDRB	195.774.384,58	216.863.639,62	240.109.626,72	264.551.902,5	289.312.253,6

Sumber: BPS Kota Bandung yang dikelola dalam SIPD, 2020
Ket: *Angka Sementara

Nilai PDRB Kota Bandung periode 2015-2019 apabila dibandingkan dengan jumlah penduduk pada tahun yang sama, akan diperoleh PDRB per Kapita. Oleh karena itu, besar kecilnya jumlah penduduk akan mempengaruhi nilai PDRB per kapita.



*Angka Sementara

Sumber: BPS Kota Bandung yang dikelola dalam SIPD, 2020

Pada tahun 2019, seluruh kabupaten/kota di wilayah Provinsi Jawa Barat mengalami peningkatan PDRB per kapita dibandingkan tahun 2018. Jika dibandingkan dengan PDRB per kapita Provinsi Jawa Barat yang mencapai 30,25 juta rupiah pada tahun 2019, hal ini menunjukkan PDRB per kapita Kota Bandung lebih tinggi. Berdasarkan analisis *Klassen Typology* Kota Bandung termasuk ke dalam kategori Daerah Maju dan Tumbuh Cepat (*Rapid Growth Region*) yaitu daerah yang memiliki laju pertumbuhan ekonomi dan tingkat pendapatan per kapita lebih tinggi dibandingkan dengan pertumbuhan ekonomi dan pendapatan per kapita provinsi. Tantangan yang dihadapi Kota Bandung untuk meningkatkan PDRB per kapita penduduknya berbeda dengan Kabupaten/Kota lain. Hal ini mengingat bahwa Kota Bandung merupakan Kota dengan jumlah penduduk yang cukup banyak di Jawa Barat.

Tabel 2.11 dapat menunjukkan bahwa Kota Bandung, Kota Cirebon, Kota Cimahi, Indramayu, Kabupaten Purwakarta, Kabupaten Karawang, dan Kabupaten Bekasi merupakan daerah yang memiliki nilai PDRB per kapita lebih tinggi dari pada Provinsi Jawa Barat, sementara dua puluh daerah lainnya masih di bawah PDRB per kapita Provinsi Jawa Barat.

Tabel 2.11
Perbandingan PDRB Per Kapita Harga Konstan Kota Bandung dan Kabupaten/Kota
Lainnya di Wilayah Provinsi Jawa Barat Periode 2015-2019
(Dalam Rupiah)

Kab/Kota	2015	2016	2017	2018	2019
Provinsi Jawa Barat	25.845.503,77	26.923.505,52	27.970.918,46	29.161.391,20	30.247.470,83
Bogor	22.801.199,16	23.581.738,02	24.420.163,43	25.373.345,99	26.296.550,30
Sukabumi	15.308.903,34	16.136.280,21	17.002.755,83	17.935.085,48	18.922.738,58
Cianjur	11.298.225,95	11.986.514,84	12.646.961,24	13.411.219,92	14.128.884,21
Bandung	18.307.706,43	19.130.403,94	19.969.224,03	20.877.714,63	21.809.416,71
Garut	12.523.549,46	13.155.662,03	13.699.157,08	14.281.947,98	14.907.060,03
Tasikmalaya	11.326.330,34	11.952.639,44	12.626.944,89	13.315.811,21	14.016.644,43
Ciamis	15.213.644,85	16.032.967,41	16.774.168,03	17.587.558,79	18.431.492,30
Kuningan	12.483.853,99	13.163.158,98	13.917.436,02	14.724.987,57	15.599.976,46
Cirebon	12.979.271,64	13.602.111,74	14.180.233,35	14.778.053,62	15.378.654,31
Majalengka	14.035.024,09	14.807.856,38	15.740.214,71	16.622.647,32	17.724.741,83
Sumedang	16.662.979,24	17.537.666,88	18.559.008,30	19.581.738,59	20.773.419,58
Indramayu	33.501.105,16	33.340.594,36	33.634.627,37	33.904.384,24	34.802.100,70
Subang	15.494.276,70	16.155.833,34	16.800.361,66	17.353.373,91	17.904.496,80
Purwakarta	41.123.152,78	43.068.352,85	44.776.467,30	46.511.036,04	48.071.784,07
Karawang	58.257.737,17	61.471.769,79	64.044.528,08	67.363.090,00	69.563.074,69
Bekasi	63.447.186,89	64.041.563,71	65.200.599,80	66.636.076,33	66.965.638,49
Bandung Barat	15.641.224,38	16.334.681,25	16.999.612,86	17.751.792,37	18.470.748,79
Pangandaran	16.059.844,37	16.808.674,19	17.564.343,03	18.417.680,90	19.412.058,18
Kota Bogor	24.141.686,42	25.361.680,48	26.507.615,52	27.728.663,56	29.000.137,65
Kota Sukabumi	21.958.377,83	22.982.094,87	24.029.373,16	25.158.551,17	26.346.398,47
Kota Bandung	60.278.963,36	64.733.962,82	69.197.858,70	73.924.026,21	78.808.425,71
Kota Cirebon	43.152.853,13	45.338.747,82	47.532.558,08	50.012.014,82	52.653.542,61
Kota Bekasi	20.427.126,82	21.107.553,04	21.751.767,24	22.458.187,79	23.104.659,98
Kota Depok	17.819.400,66	18.470.957,46	19.064.552,97	19.730.607,31	20.390.600,10
Kota Cimahi	30.475.708,46	31.787.016,29	33.117.889,55	34.867.094,93	36.857.694,67
Kota Tasikmalaya	18.815.294,54	20.050.223,70	21.209.345,60	22.421.475,77	23.731.278,46
Kota Banjar	14.464.582,03	15.243.678,67	16.008.313,23	16.775.232,92	17.589.170,26

Sumber: BPS Provinsi Jawa Barat yang dikelola dalam SIPD, 2020

Perkembangan PDRB Atas Dasar Harga Konstan Kota Bandung Tahun 2015-2019 sebagai alat untuk menunjukkan Laju Pertumbuhan Ekonomi (LPE) dapat dilihat pada tabel berikut.

Tabel 2.12
PDRB Kota Bandung Atas Dasar Harga Konstan
Menurut Lapangan Usaha (Juta Rupiah) Tahun 2015–2019

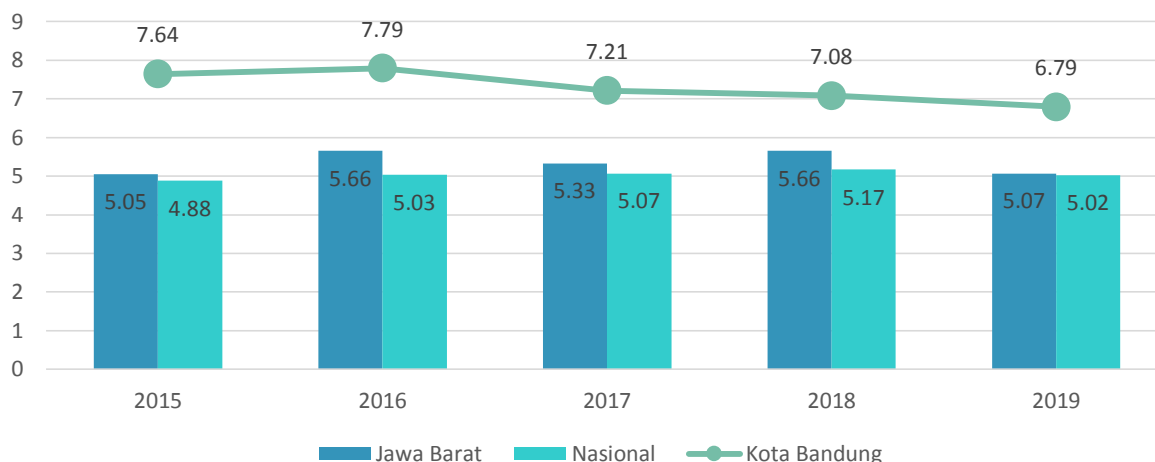
KBLI	Uraian	2015	2016	2017	2018	2019*
A	Pertanian, Kehutanan dan Perikanan	184.106,23	176.341,00	188.927,66	189.933,7	186.175,98
B	Pertambangan dan Pengalihan	-	-	-	-	-
C	Industri Pengolahan	31.968.181,17	33.249.092,63	34.753.930,16	36.488.799,3	38.122.860,41

KBLI	Uraian	2015	2016	2017	2018	2019*
D	Pengadaan Listrik dan Gas	150.726,82	160.823,06	165.363,98	170.814,9	173.141,7
E	Pengadaan Air, Pengelolaan Sampah, Limbah dan Daur Ulang	269.975,16	279.883,24	278.409,85	278.938,8	272.351,74
F	Konstruksi	13.224.753,36	14.141.570,29	15.238.956,14	16.435.135,8	17.476.154,06
G	Perdagangan Besar dan Eceran, Reparasi Mobil dan Sepeda Motor	43.307.804,29	46.451.124,92	49.410.000,07	52.177.950,2	55.965.697,71
H	Transportasi dan Pergudangan	11.498.477,22	12.618.047,71	13.331.526,27	14.444.749,8	14.384.045,64
I	Penyediaan Akomodasi dan Makan Minum	7.091.232,14	7.900.173,63	8.715.422,04	9.483.982,5	9.889.467,25
J	Informasi dan Komunikasi	16.244.007,58	18.774.381,73	21.245.090,37	23.719.568,4	26.766.239,89
K	Jasa Keuangan dan Asuransi	7.772.481,69	8.429.764,67	8.994.224,74	9.657.407,5	10.317.702,96
L	Real Estate	1.956.856,28	2.041.429,60	2.188.004,24	2.323.879,3	2.483.529,77
M,N	Jasa Perusahaan	1.122.114,35	1.217.219,57	1.334.194,37	1.460.368,7	1.615.605,87
O	Administrasi Pemerintah, Pertahanan dan Jaminan Sosial Wajib	4.063.849,09	4.103.285,65	4.135.291,28	4.196.100,2	4.401.289,5
P	Jasa Pendidikan	4.389.017,34	4.734.861,96	5.157.685,13	5.572.299,3	6.126.376,42
Q	Jasa Kesehatan dan Kegiatan Sosial	1.422.891,18	1.564.364,77	1.707.983,97	1.871.861,6	2.076.925,65
R,S, T,U	Jasa Lainnya	4.913.905,03	5.385.467,54	6.006.950,49	6.612.385,9	7.385.140,59
	PDRB	149.580.378,93	161.227.831,96	172.851.960,77	185.084.175,8	197.642.705,13

Sumber: BPS Kota Bandung yang dikelola dalam SIPD, 2020
Ket: *Angka Sementara

Berdasarkan tabel 2.12 terlihat bahwa selama lima tahun terakhir (2015-2019), perekonomian Kota Bandung selalu mengalami kenaikan sebagaimana ditunjukkan nilai PDRB yang terus bertambah, namun demikian apabila dilihat dari pertumbuhannya perekonomian ekonomi Kota Bandung justru mengalami perlambatan setiap tahunnya. Hal ini dapat terlihat dari nilai LPE yang terus mengalami penurunan sejak tahun 2016 sampai dengan tahun 2019. Tercatat Pada tahun 2015, perekonomian Kota Bandung yang dihitung berdasarkan tahun dasar 2010 mampu mengalami pertumbuhan 7,64% yang selanjutnya pada tahun 2016 mengalami peningkatan menjadi 7,79%, kemudian terus mengalami perlambatan menjadi 7,21% pada tahun 2017 dan 7,08% pada tahun 2018 serta 6,79% pada tahun 2019.

Grafik 2.11
Laju Pertumbuhan Ekonomi (LPE) Kota Bandung Tahun 2015–2019 dan
Perbandingannya dengan Jawa Barat dan Nasional
(Metode Tahun Dasar 2010)



Keterangan:
LPE Kota Bandung dan Jawa Barat (Sumber: BPS Kota Bandung yang dikelola dalam SIPD dan BPS Jawa Barat, 2020)
LPE Nasional (Sumber: BPS Pusat, 2020)

Penyebab lambatnya pertumbuhan ekonomi Kota Bandung pada tahun 2019 dibandingkan tahun 2018 dikarenakan melambatnya lapangan usaha: Industri Pengolahan; Pengadaan Listrik dan Gas; Konstruksi; Penyediaan Akomodasi dan Penyediaan Makanan dan Minuman; dan Jasa Keuangan dan Asuransi. Selain itu juga terdapat 3 (tiga) lapangan usaha yang menurun di tahun 2019, yaitu: Pertanian; Pengadaan Air, Pengelolaan Sampah, Limbah Dan Daur Ulang; dan Transportasi dan Pergudangan.

Apabila dibandingkan dengan Kabupaten/Kota lainnya di Provinsi Jawa Barat, LPE Kota Bandung sebesar 6,79% pada tahun 2019 berada di peringkat ketiga setelah Kabupaten Majalengka dengan LPE sebesar 7,14% yang menempati peringkat pertama dan Kota Cimahi dengan LPE sebesar 6,84% yang menempati peringkat kedua. Sementara daerah yang berada di peringkat terbawah adalah Kabupaten Indramayu dengan LPE sebesar 3,20%. Apabila dibandingkan dengan capaian LPE Provinsi Jawa Barat sebesar 5,70%, Kota Bandung berada dalam posisi yang lebih baik. LPE Kota Bandung dan Kabupaten/Kota lainnya di Jawa Barat dapat dilihat pada tabel berikut ini.

Tabel 2.13
Laju Pertumbuhan Ekonomi (LPE) Kabupaten/Kota di Provinsi Jawa Barat
Tahun 2019

No	Kabupaten/ Kota	Laju Pertumbuhan Ekonomi	Peringkat
1	Bogor	5,85	12
2	Sukabumi	5,75	13
3	Cianjur	5,47	15
4	Bandung	6,09	8

No	Kabupaten/ Kota	Laju Pertumbuhan Ekonomi	Peringkat
5	Garut	5,02	20
6	Tasikmalaya	5,43	16
7	Ciamis	5,38	18
8	Kuningan	6,56	5
9	Cirebon	4,86	22
10	Majalengka	7,14	1
11	Sumedang	6,32	6
12	Indramayu	3,20	27
13	Subang	4,27	24
14	Purwakarta	4,38	23
15	Karawang	4,06	26
16	Bekasi	4,18	25
17	Bandung Barat	5,05	19
18	Pangandaran	5,96	11
19	Kota Bogor	6,04	9
20	Kota Sukabumi	5,49	14
21	Kota Bandung	6,79	3
22	Kota Cirebon	6,29	7
23	Kota Bekasi	5,41	17
24	Kota Depok	6,74	4
25	Kota Cimahi	6,84	2
26	Kota Tasikmalaya	5,97	10
27	Kota Banjar	5,02	21
28	JAWA BARAT	5,70	

Sumber: BPS Provinsi Jawa Barat yang dikelola dalam SIPD, 2020

Faktor lain yang menjadi penyebab lambatnya pertumbuhan ekonomi Kota Bandung adalah dikarenakan menurunnya investasi di Kota Bandung. Tercatat nilai investasi Kota Bandung selama periode 2015-2019 tertuang dalam tabel berikut.

Tabel 2.14
Jumlah Investasi PMDN/PMA (Miliar) di Kota Bandung Tahun 2015-2019

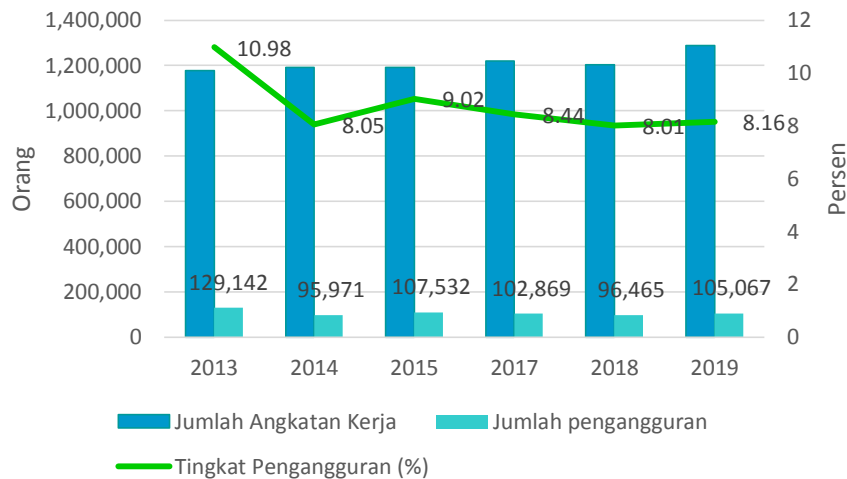
No	Uraian	2015	2016	2017	2018	2019
1	Jumlah Investasi PMDN/PMA	12.808,2	13.640,8	12.700,4	14.349,4	8.436,1

Sumber: Dinas Penanaman Modal dan Perijinan Terpadu Satu Pintu Kota Bandung yang dikelola dalam SIPD, 2020

Penurunan nilai investasi secara nyata dapat mempengaruhi perlambatan pertumbuhan ekonomi mengingat investasi menjadi salah satu variabel penting yang mendorong pertumbuhan ekonomi. Menurut Harrod-Domar, untuk bisa tumbuh diperlukan adanya investasi yang merupakan tambahan neto ke dalam persediaan modal (Todaro dan Smith, 2011). Selain itu, Sodik dan Nuryadin (2005) juga mengemukakan pernyataan yang kurang lebih sama yakni investasi disepakati menjadi salah satu kata kunci dalam setiap pembicaraan tentang konsep ekonomi.

Di tengah melambatnya laju pertumbuhan ekonomi (LPE) dan nilai investasi Kota Bandung, kondisi ketenagakerjaan di Kota Bandung juga ikut mengalami penurunan. Hal ini tercermin dari jumlah angkatan kerja Kota Bandung terus mengalami peningkatan di setiap tahunnya dengan rata-rata sebesar 1,21% selama periode tahun 2013-2019. Pada tahun 2013, angkatan kerja yang berada di Kota Bandung tercatat sebanyak 1.176.377 tenaga kerja dan meningkat menjadi 1.288.260 tenaga kerja di tahun 2019. Kemudian, tingkat pengangguran terbuka di Kota Bandung selama periode 2013-2019 mengalami fluktuasi, dimana pada tahun 2013 tingkat pengangguran mencapai 10,98%. Pada tahun 2017 mengalami penurunan yang signifikan menjadi 8,44%, hal serupa juga terjadi di tahun 2018 menjadi 8,01%. Selanjutnya pada tahun 2019 mengalami kenaikan menjadi 8,16%. Peningkatan TPT tersebut disebabkan oleh sisi lapangan usaha pembentuk PDRB yang diyakini menjadi penampung terbesar angkatan kerja mengalami perlambatan pertumbuhan juga, yaitu sektor pertanian, kehutanan dan perikanan; industri pengolahan; konstruksi, transportasi dan pergudangan, serta penyediaan akomodasi dan makan minum. Sektor-sektor tersebut masih menjadi primadona serapan angkatan kerja mengingat bila dilihat dari sisi *supply* tenaga kerja, kualitas sumber daya manusia Kota Bandung masih terbilang rendah sebagaimana ditunjukkan oleh nilai rata-rata lama sekolah masyarakat Kota Bandung yang hanya 10,74 tahun, yang bila dikonversi ke dalam jenjang pendidikan, berarti rata-rata masyarakat Kota Bandung tidak mampu menyelesaikan pendidikan SMA atau sederajat, sehingga kemampuan untuk bersaing dalam dunia pekerjaan pun menjadi rendah, yang pada akhirnya membuka peluang bagi penduduk luar Kota Bandung yang memiliki jenjang pendidikan lebih tinggi untuk memanfaatkan peluang kerja yang tidak mampu diisi oleh masyarakat Kota Bandung. Bahkan lebih jauh, bukan tidak mungkin penduduk luar Kota Bandung dengan pendidikan yang lebih tinggi akan mengisi sektor-sektor lapangan usaha yang sebelumnya cukup diisi oleh lulusan pendidikan menengah. Perkembangan tenaga kerja dan pengangguran Kota Bandung dapat dilihat pada grafik berikut ini.

Grafik 2.12
Perkembangan Tenaga Kerja dan Pengangguran Kota Bandung
Tahun 2013-2015 dan 2017-2019



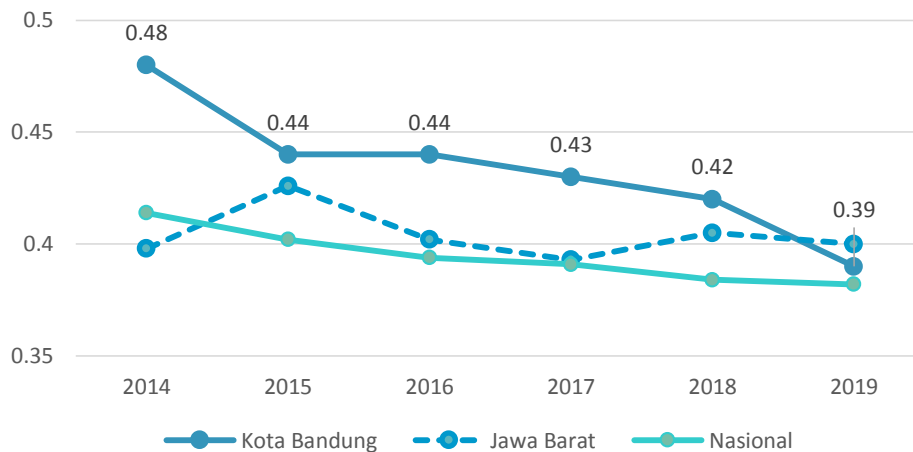
Sumber: BPS Kota Bandung BPS Provinsi Jawa Barat yang dikelola dalam SIPD, 2020

Jika kondisi ini terus terjadi, maka pada akhirnya tingkat pengangguran akan semakin bertambah, dan ketimpangan pun akan semakin tinggi. Untuk mengukur tingkat ketimpangan pendapatan secara menyeluruh, koefisien gini (gini ratio) merupakan salah satu ukuran yang paling sering digunakan. Koefisien gini didasarkan pada kurva Lorenz yaitu sebuah kurva pengeluaran kumulatif yang membandingkan distribusi variabel tertentu dengan distribusi uniform (seragam) yang mewakili persentase kumulatif penduduk.

Ukuran kesenjangan indeks gini berada pada besaran 0 (nol) dan 1 (satu). Dimana nilai 0 (nol) pada indeks gini menunjukkan tingkat pemerataan yang sempurna. Semakin besar nilai indeks gini, maka semakin tidak sempurna tingkat pemerataan pendapatan atau semakin tinggi pula tingkat ketimpangan pengeluaran antar kelompok penduduk berdasarkan golongan pengeluaran. Jadi. Terjadinya pemerataan sempurna dilihat dari indeks gini bernilai 0 (nol), sementara ketimpangan sempurna dilihat dari hasil indeks gini bernilai 1 (satu). Standar penilaian ketimpangan gini ratio ditentukan dengan menggunakan kriteria seperti berikut:

- $GR < 0,4$ dikategorikan sebagai ketimpangan rendah,
- $0,4 < GR < 0,5$ dikategorikan sebagai ketimpangan sedang (moderat),
- $GR > 0,5$ dikategorikan sebagai ketimpangan tinggi.

Grafik 2.13
Perbandingan Gini Ratio Kota Bandung, Jawa Barat dan Nasional
Tahun 2014 –2019



Sumber: BPS Kota Bandung dan BPS Provinsi Jawa Barat yang dikelola dalam SIPD, 2020

Grafik 2.13 menunjukkan bahwa pada tahun 2019, gini ratio Kota Bandung lebih kecil daripada Provinsi Jawa Barat dan lebih besar daripada Nasional. Namun demikian, gini ratio Kota Bandung menunjukkan tren penurunan dari 0,48 pada tahun 2014 menjadi 0,39 pada tahun 2019. Angka gini ratio Kota Bandung pada tahun 2019 menunjukkan bahwa ketimpangan pendapatan antar golongan masyarakat tergolong ‘rendah’.

Ketimpangan merupakan isu yang sering dikaitkan dengan kemiskinan. Barber (2008) dalam Annim et al (2012) memandang hubungan antara ketimpangan dan kemiskinan adalah suatu hubungan yang pragmatis, yaitu bahwa ketimpangan menyebabkan kemiskinan semakin parah. Artinya bahwa ketika ketimpangan semakin tinggi, maka kemiskinan akan semakin tinggi pula, sebaliknya ketika ketimpangan semakin rendah, maka kemiskinan akan rendah pula. Hal ini sejalan dengan kondisi Kota Bandung, bahwa penurunan ketimpangan Kota Bandung sejalan dengan penurunan tingkat kemiskinan dari 4,61% pada tahun 2015 menjadi 3,38% pada tahun 2019. Hal ini berarti capaian kinerja pada tahun 2019 telah mencapai target yang ditetapkan dalam RPJMD Kota Bandung tahun 2018-2023 yaitu sebesar 3,83%. Namun demikian, memetakan kemiskinan tidak cukup hanya menghitung jumlah atau persentase orang miskin, tetapi lebih jauh pemerintah juga perlu mengetahui tingkat kedalaman dan keparahan kemiskinan di wilayahnya. Indeks Kedalaman Kemiskinan (*Poverty Gap Index = P1*) merupakan ukuran rata-rata kesenjangan pengeluaran masing-masing penduduk miskin terhadap garis kemiskinan. Semakin tinggi nilai indeks, semakin jauh rata-rata pengeluaran penduduk miskin dari garis kemiskinan. Berbeda dengan jumlah atau persentase penduduk miskin yang mengalami tren penurunan, bila dilihat dari perkembangannya selama periode 2015 – 2019, indeks kedalaman kemiskinan di Kota Bandung berfluktuasi.

Tabel 2.15
Jumlah dan Persentase Penduduk Miskin, Indeks Kedalaman Kemiskinan (P1),
Indeks Keparahan Kemiskinan (P2), dan Garis Kemiskinan di Kota Bandung
Tahun 2015 - 2019

Tahun	Jumlah Penduduk Miskin (Dlm 000)	Persentase Penduduk Miskin (%)	Indeks Kedalaman Kemiskinan (P1)	Indeks Keparahan Kemiskinan (P2)	Garis Kemiskinan (Rp/Kapita/Bulan)
2015	114,12	4,61	0,72	0,19	376.311
2016	107,58	4,32	0,55	0,12	400.541
2017	103,98	4,17	0,68	0,18	420.579
2018	89,38	3,57	0,48	0,11	448.902
2019	84,67	3,38	0,53	0,14	474.448

Sumber: BPS Kota Bandung yang dikelola dalam SIPD, 2020

Pada tahun 2015-2016 Indeks kedalaman kemiskinan turun dari 0,72 menjadi 0,55. Ini mengindikasikan bahwa rata-rata pengeluaran penduduk miskin cenderung semakin mendekati garis kemiskinan. Sementara itu selama periode 2016-2017 terjadinya kenaikan menjadi 0,68, ini artinya bahwa rata-rata pengeluaran penduduk miskin cenderung semakin menjauhi garis kemiskinan. Dan nilai indeks kembali mengalami penurunan menjadi 0,48 pada periode 2017-2018 serta mengalami kenaikan pada periode 2018-2019 menjadi 0,53.

Penyebaran pengeluaran diantara penduduk miskin dapat digambarkan melalui Indeks Keparahan Kemiskinan. Semakin tinggi nilai indeks, semakin tinggi ketimpangan pengeluaran diantara penduduk miskin. Indeks Keparahan Kemiskinan Kota Bandung mengalami fluktuasi setiap tahunnya. Indeks Keparahan Kemiskinan mencapai 0,19 pada tahun 2015 yang selanjutnya pada tahun 2016 menurun menjadi 0,12. kemudian mengalami kenaikan menjadi 0,18 pada tahun 2017 dan kembali menurun menjadi 0,11 pada tahun 2018 serta mengalami kenaikan kembali pada tahun 2019 menjadi 0,14. Keadaan tersebut menunjukkan semakin rendahnya ketimpangan pengeluaran diantara penduduk miskin di Kota Bandung.

Secara spasial, sebaran rumah tangga miskin setiap Kecamatan di Kota Bandung tersaji dalam tabel berikut.

Tabel 2.16
Basis Data Terpadu Jumlah Rumah Tangga Miskin per Kecamatan
di Kota Bandung Tahun 2017 - 2019

No	Kecamatan	Tahun 2017		Tahun 2018		Tahun 2019	
		Jumlah KK	%	Jumlah KK	%	Jumlah KK	%
1	Andir	5.452	3,93%	5.244	3,86%	5.342	3,82%
2	Antapani	2.785	2,01%	2.768	2,04%	2.744	1,96%
3	Arcamanik	3.887	2,80%	3.831	2,82%	3.813	2,73%
4	Astanaanyar	3.823	2,76%	3.638	2,67%	3.634	2,60%

No	Kecamatan	Tahun 2017		Tahun 2018		Tahun 2019	
		Jumlah KK	%	Jumlah KK	%	Jumlah KK	%
5	Babakan Ciparay	9.811	7,07%	9.707	7,14%	9.635	6,89%
6	Bandung Kidul	3.857	2,78%	3.755	2,76%	3.787	2,71%
7	Bandung Kulon	8.344	6,01%	8.231	6,05%	8.192	5,85%
8	Bandung Wetan	1.044	0,75%	1.020	0,75%	1.015	0,73%
9	Batununggal	8.672	6,25%	8.578	6,31%	8.851	6,33%
10	Bojongloa Kaler	11.405	8,22%	11.340	8,34%	11.704	8,36%
11	Bojongloa Kidul	6.031	4,35%	5.927	4,36%	5.822	4,16%
12	Buahbatu	5.653	4,07%	5.453	4,01%	5.807	4,15%
13	Cibeunying Kaler	2.924	2,11%	2.851	2,10%	2.957	2,11%
14	Cibeunying Kidul	6.094	4,39%	5.743	4,22%	5.725	4,09%
15	Cibiru	4.491	3,24%	4.479	3,29%	4.457	3,19%
16	Cicendo	3.968	2,86%	3.960	2,91%	4.105	2,93%
17	Cidadap	1.903	1,37%	1.883	1,38%	2.459	1,76%
18	Cinambo	1.560	1,12%	1.509	1,11%	1.578	1,13%
19	Coblong	6.265	4,52%	6.096	4,48%	6.351	4,54%
20	Gedebage	1.936	1,40%	1.909	1,40%	1.740	1,24%
21	Kiaracondong	8.589	6,19%	8.408	6,18%	8.937	6,39%
22	Lengkong	2.658	1,92%	2.612	1,92%	2.755	1,97%
23	Mandalajati	3.853	2,78%	3.799	2,79%	3.989	2,85%
24	Panyileukan	1.651	1,19%	1.610	1,18%	1.709	1,22%
25	Rancasari	3.138	2,26%	3.096	2,28%	3.119	2,23%
26	Regol	4.264	3,07%	4.170	3,07%	4.723	3,38%
27	Sukajadi	5.469	3,94%	5.376	3,95%	5.570	3,98%
28	Sukasari	2.596	1,87%	2.560	1,88%	2.552	1,82%
29	Sumur Bandung	1.046	0,75%	987	0,73%	1.291	0,92%
30	Ujungberung	5.564	4,01%	5.479	4,03%	5.554	3,97%
Jumlah		138.733	100,00%	136.019	100,00%	139.917	100,00%

Sumber: Dinsosnangkis Kota Bandung yang dikelola dalam SIPD, 2020

Merujuk pada tabel tersebut, pada tahun 2019, menunjukkan bahwa Kecamatan Bojongloa Kaler merupakan wilayah dengan jumlah rumah tangga miskin terbesar yaitu sebanyak 11.704 KK atau 8,36% dari jumlah rumah tangga miskin di Kota Bandung yang mencapai 139.917 KK. Wilayah tersebut merupakan wilayah padat penduduk dan berada di daerah pusat kota dengan kondisi lingkungan yang kurang tertata baik. Sementara Kecamatan Bandung Wetan merupakan kecamatan di Kota Bandung dengan jumlah rumah tangga miskin terendah yaitu sebanyak 1.015 KK atau 0,73%.

Pemerintah Kota Bandung dari tahun ke tahun telah melaksanakan upaya penanggulangan kemiskinan. Jumlah penduduk miskin di Kota Bandung pada Desember 2019 mencapai 84.670 jiwa.

Penduduk miskin di Kota Bandung pada Tahun 2019 sebesar 3,38%, berada di peringkat ke 26 dalam Provinsi Jawa Barat setelah Kota Depok. Peringkat pertama penduduk miskin terbanyak di Jawa Barat tahun 2019 ditempati oleh Kota Tasikmalaya sebesar 11,60%, dan disusul oleh Kuningan dengan persentase penduduk miskin terbanyak kedua di Jawa Barat pada tahun 2019 sebesar 11,41%. Presentase penduduk miskin peringkat terbawah pada tahun 2019 adalah Kota Depok sebesar 2,07%. Berikut tabel Persentase Penduduk Miskin Kabupaten/Kota di Jawa Barat Tahun 2019.

Tabel 2.17
Persentase Penduduk Miskin Kabupaten/Kota di Jawa Barat Tahun 2019

Wilayah Jawa Barat	Persentase Penduduk Miskin (Persen)
Provinsi Jawa Barat	6.91
Bogor	6.66
Sukabumi	6.22
Cianjur	9.15
Bandung	5.94
Garut	8.98
Tasikmalaya	9.12
Ciamis	6.65
Kuningan	11.41
Cirebon	9.94
Majalengka	10.06
Sumedang	9.05
Indramayu	11.11
Subang	8.12
Purwakarta	7.48
Karawang	7.39
Bekasi	4.01
Bandung Barat	9.38
Pangandaran	7.71
Kota Bogor	5.77
Kota Sukabumi	6.67
Kota Bandung	3.38
Kota Cirebon	8.41
Kota Bekasi	3.81
Kota Depok	2.07
Kota Cimahi	4.39
Kota Tasikmalaya	11.6
Kota Banjar	5.5

Sumber: BPS Provinsi Jawa Barat yang dikelola dalam SIPD, 2020

Persentase Penduduk Miskin di Jawa Barat pada Tahun 2019 sebesar 6,91%. Jika dibandingkan dengan Kota Bandung, maka Jawa Barat memiliki persentase yang lebih tinggi daripada Kota Bandung, Hal ini menggambarkan bahwa penduduk miskin di Kota Bandung lebih sedikit dibandingkan dengan Jawa Barat.

Berkaca pada kondisi ini, maka untuk dapat menggerakkan perekonomian Kota Bandung, pemerintah harus berfokus pada pengembangan sektor-sektor seperti pariwisata, pertanian, perdagangan dan perindustrian, serta usaha mikro yang diharapkan mampu memperluas kesempatan kerja dan menyerap tenaga kerja dalam jumlah yang relatif besar, yang pada akhirnya dapat meminimalisir tingkat pengangguran yang ada.

Tingkat pengangguran terbuka pada triwulan 1 Tahun 2020 meningkat, hal ini sebagai dampak dari bencana pandemi covid 19, yang mulai mewabah pada akhir tahun 2019, dimulai dari Kota Wuhan China. Pandemi covid 19 terus menyebar dan meluas ke berbagai Negara termasuk Indonesia, dimana terdapat kasus positif covid 19 pada tanggal 2 Maret 2020, dan terus menyebar ke berbagai Kota/Kabupaten pada beberapa Provinsi termasuk Kota Bandung.

Dengan semakin meluasnya pandemi Corona Virus Disease 2019 (Covid-19) di dunia, tantangan terbesar untuk mewujudkan kesejahteraan sosial dan ekonomi adalah melalui upaya pencegahan dan penanggulangan Covid-19. Kota Bandung pertama kali mengkonfirmasi kasus positif Covid-19 pada tanggal 17 Maret 2020. Menyikapi hal tersebut, Pemerintah Kota Bandung berupaya melakukan kegiatan preventif melalui kegiatan Rapid Test yang diselenggarakan pada tanggal 22 Maret 2020. Selanjutnya diadakannya Pembatasan Sosial Berskala Besar (PSBB) untuk wilayah Bandung Raya pada tanggal 22 April – 5 Mei 2020, PSBB Jawa Barat dimulai 6-19 Mei 2020, PSBB Jabar Lanjutan 20-29 Mei 2020, dan pada tanggal 30 Mei 2020 mulai diberlakukan PSBB Jabar Proporsional.

Regulasi Penanganan Covid-19 Kota Bandung adalah sebagai berikut.

1. Surat Edaran Wali Kota Bandung tentang Penyebaran *Corona Virus Disease 19* (Covid-19) Tanggal 14 Maret 2020.
2. Peraturan Wali Kota Bandung Nomor 13 Tahun 2020 tentang Percepatan Penanganan *Corona Virus Disease 19* (Covid-19) Tanggal 15 April 2020.
3. Peraturan Wali Kota Nomor 14 Tahun 2020 tentang Pelaksanaan Pembatasan Sosial Berskala Besar Dalam Penanganan *Corona Virus Disease 19* (Covid-19) Tanggal 19 April 2020 → PSBB Kota Bandung.
4. Peraturan Wali Kota Nomor 16 Tahun 2020 tentang Perubahan Atas Perwal 14 Tahun 2020 tentang Pelaksanaan Pembatasan Sosial Berskala

- Besar Dalam Penanganan *Corona Virus Disease 19* (Covid-19) → PSBB Kota Bandung.
5. Peraturan Wali Kota Bandung Nomor 21 Tahun 2020 tentang Pelaksanaan Pembatasan Sosial Berskala Besar Dalam Rangka Percepatan Penanganan *Corona Virus Disease 19* (Covid-19) di Kota Bandung Tanggal 5 Mei 2020 → PSBB Jawa Barat.
 6. Keputusan Gubernur Nomor 274 Tahun 2020 tentang Pembatasan Sosial Berskala Besar Tingkat Daerah Provinsi Jawa Barat Dalam Rangka Percepatan Penanggulangan *Corona Virus Disease 19* (Covid-19) Tanggal 19 Mei 2020 → PSBB Jawa Barat Lanjutan.
 7. Peraturan Wali Kota Bandung Nomor 29 Tahun 2020 tentang Perubahan Kedua Atas Peraturan Wali Kota Bandung Nomor 21 Tahun 2020 Tentang Pelaksanaan Pembatasan Sosial Berskala Besar Dalam Rangka Percepatan Penanganan *Corona Virus Disease 19* (Covid-19) di Kota Bandung Tanggal 20 Mei 2020 → PSBB Jawa Barat Lanjutan.
 8. Keputusan Gubernur Jawa Barat Nomor 443/Kep.287-Hukham/2020 tentang Perpanjangan Pembatasan Sosial Berskala Besar Tingkat Daerah Provinsi Jawa Barat Dalam Rangka Percepatan Penanggulangan *Corona Virus Disease 19* (Covid-19).
 9. Peraturan Gubernur Jawa Barat Nomor 46 Tahun 2020 tentang Pedoman Pembatasan Sosial Berskala Besar Secara Proporsional Sesuai Level Kewaspadaan Daerah Kabupaten/Kota Sebagai Persiapan Pelaksanaan Adaptasi Kebiasaan Baru Untuk Pencegahan dan Pengendalian *Corona Virus Disease 19* (Covid-19).
 10. Keputusan Wali Kota Bandung Nomor 443/Kep.469-Dinkes/2020 Tentang Perpanjangan Pembatasan Sosial Berskala Besar Dalam Rangka Penanganan *Corona Virus Disease 19* (Covid-19) di Kota Bandung Tanggal 29 Mei 2020 → PSBB Jawa Barat Proporsional.
 11. Peraturan Wali Kota Bandung Nomor 32 tentang Perubahan Ketiga Atas Peraturan Wali Kota Bandung Nomor 21 Tahun 2020 Tentang Pelaksanaan Pembatasan Sosial Berskala Besar Dalam Rangka Percepatan Penanganan *Corona Virus Disease 19* (Covid-19) di Kota Bandung tanggal 30 Mei 2020.

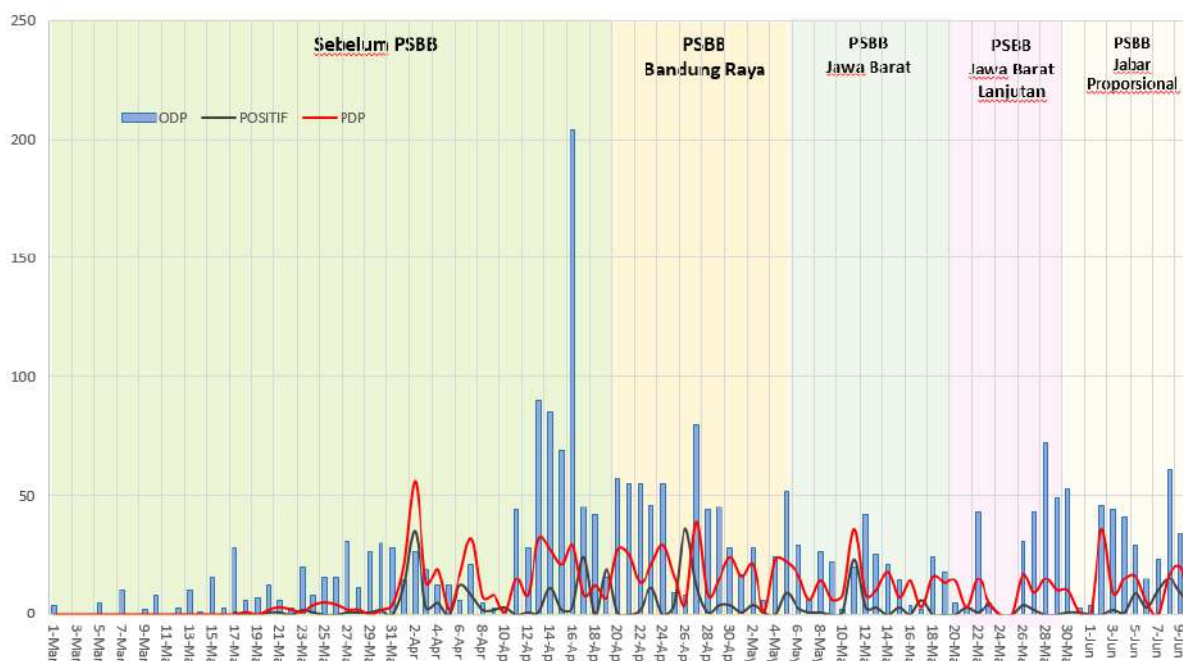
Adapun perkembangan kasus Covid-19 di Kota Bandung per 10 Juni 2020 dapat dilihat pada tabel berikut.

Tabel 2.18
Perkembangan Kasus Covid-19 di Kota Bandung (per 10 Juni 2020)

No	Uraian	Jumlah	Keterangan
1	Jumlah Akumulatif Positif (Total dari akumulasi yang meninggal, sembuh, dan positif aktif)	358	Bertambah 5 kasus dari hari sebelumnya
2	Jumlah Akumulatif Meninggal	40	-
3	Jumlah Akumulatif Sembuh	146	Bertambah 1 kasus dari hari sebelumnya
4	Jumlah Kasus Positif Aktif (Kasus positif yang ada saat ini).	172	Bertambah 4 kasus dari hari sebelumnya
5	Angka Kematian	11,17%	(Jabar 6,57%, Nasional 5,70%)
6	Angka Kesembuhan	40,78%	(Jabar 39,29%, Nasional 35,34%)

Sumber: Gugus Tugas Percepatan Penanganan Covid-19 Kota Bandung, 2020

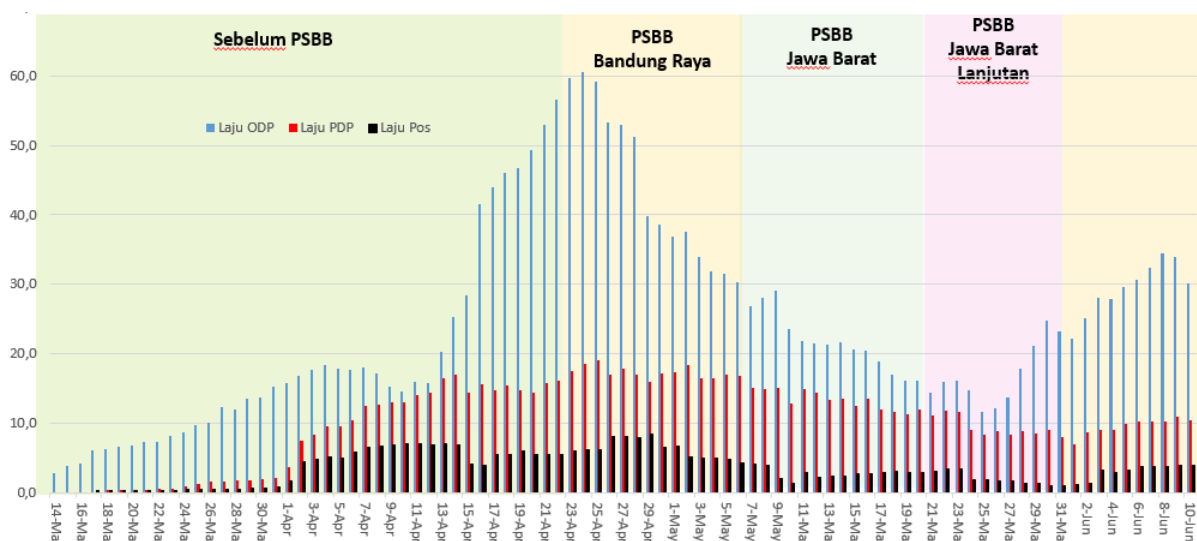
Grafik 2.14
Kasus ODP, PDP, dan Positif Covid-19 di Kota Bandung Tahun 2020 (per 10 Juni 2020)



Sumber: Gugus Tugas Percepatan Penanganan Covid-19 Kota Bandung, 2020

Berdasarkan grafik tersebut, dapat diketahui bahwa jumlah pertambahan per hari ODP, PDP, dan positif Covid-19 di Kota Bandung berfluktuasi. Jumlah ODP per 10 Juni 2020 adalah sebanyak 4.235 kasus (terdapat penambahan 25 kasus dari hari sebelumnya), jumlah PDP sebanyak 1.070 kasus (terdapat penambahan 5 kasus dari hari sebelumnya), dan jumlah positif sebanyak 358 kasus (terdapat penambahan 5 kasus dari hari sebelumnya). Kasus ODP dan PDP diperoleh dari hasil pelacakan kasus.

Grafik 2.15
Laju ODP, PDP, dan Positif Covid-19 di Kota Bandung Tahun 2020
(per 10 Juni 2020)



Sumber: *Gugus Tugas Percepatan Penanganan Covid-19 Kota Bandung, 2020*

Perkembangan laju ODP, PDP, dan positif di Kota Bandung berfluktuasi. Sebelum PSBB per 21 April 2020, laju positif mencapai 5,6 orang/hari yang mengalami penurunan saat PSBB Bandung Raya per 5 Mei 2020 menjadi 4,7 orang/hari. Tren penurunan laju positif masih terjadi saat PSBB Jawa Barat per 19 Mei 2020 sebanyak 2,7 orang/hari dan menjadi 1,1 orang/hari pada PSBB Jawa Barat Lanjutan per 29 Mei 2020. Selanjutnya mengalami peningkatan menjadi 3,9 orang/hari pada PSBB Jawa Barat Proporsional per 10 Juni 2020.

Laju PDP sebelum PSBB per 21 April 2020 mencapai 15,7 orang/hari yang mengalami peningkatan saat PSBB Bandung Raya per 5 Mei 2020 menjadi 17,2 orang/hari dan mengalami penurunan saat PSBB Jawa Barat per 19 Mei 2020 sebanyak 11,6 orang/hari dan menjadi 8,9 orang/hari pada PSBB Jawa Barat Lanjutan per 29 Mei 2020. Selanjutnya mengalami peningkatan menjadi 10,4 orang/hari pada PSBB Jawa Barat Proporsional per 10 Juni 2020.

Laju ODP sebelum PSBB per 21 April 2020 mencapai 60,1 orang/hari yang mengalami penurunan saat PSBB Bandung Raya per 5 Mei 2020 menjadi 34,2 orang/hari dan mengalami penurunan kembali saat PSBB Jawa Barat per 19 Mei 2020 sebanyak 17,2 orang/hari. Selanjutnya mengalami peningkatan menjadi 20,9 orang/hari pada PSBB Jawa Barat Lanjutan per 29 Mei 2020 dan menjadi 30,1 orang/hari pada PSBB Jawa Barat Proporsional per 10 Juni 2020.

Sejak PSBB dimulai sampai tanggal 10 Juni 2020, laju kasus positif meningkat, laju ODP meningkat, laju PDP meningkat, sedangkan laju

kesembuhan dan laju kematian menurun dibandingkan dengan akhir periode PSBB Jabar Lanjutan (29 Mei 2020). Hal ini menunjukkan Kota Bandung harus terus meningkatkan kewaspadaan karena kurva belum melandai/menurun.

Upaya Pemerintah Kota Bandung dalam mencegah dan menanggulangi penyebaran Covid-19 diantaranya melalui pelacakan kasus (*surveillance*) dengan mengadakan Rapid Test dan Swab PCR. Sampai dengan 10 Juni 2020, telah dilakukan 11.332 Rapid Test (0,45% penduduk) dan diperoleh hasil sebanyak 644 orang (5,68%) mengalami reaktif (+). Adapun jumlah Swab PCR adalah sebanyak 5.960 (0,24% penduduk).

Untuk menangani Covid-19, di Kota Bandung terdapat 27 Rumah Sakit yang terdiri dari 1) Rumah Sakit Rujukan oleh Pemerintah Pusat sebanyak 2 Rumah Sakit, yaitu RSUP Dr. Hasan Sadikin dan RSP Dr. H.A. Rotinsulu dan 2) Rumah Sakit Rujukan oleh Pemerintah Daerah sebanyak 25 Rumah Sakit. Total Tempat Tidur pada ruang isolasi pada 27 RS berjumlah 467 Tempat Tidur dengan jumlah terisi sebanyak 143 Tempat Tidur (30,62%), terjadi Penambahan 0,21% dari hari sebelumnya.

Dalam penanganan COVID-19, Pemerintah Kota Bandung mengalokasikan anggaran sebesar Rp465.802.332.305,55 yang terdiri dari Bantuan Jaring Pengaman Sosial sebesar Rp370.261.932.305,01; Bantuan Penanganan Kesehatan sebesar Rp87.000.000,00; dan Gugus Tugas sebesar Rp5.000.000.000,00. Berdasarkan data per tanggal 10 Juni 2020, sudah terealisasi sebesar Rp101.885.194.974,00 atau sekitar 21,87%, dengan rincian Rp24.831.680.000 untuk Bantuan Jaring Pengaman Sosial; Rp73.824.814.974,00 untuk Bantuan Penanganan Kesehatan dan Rp3.228.700.000,00 untuk Gugus Tugas.

Adapun pendistribusian Bantuan Jaring Pengaman Sosial berdasarkan data dari Dinas Sosial dan Penanggulangan Kemiskinan Kota Bandung per tanggal 10 Juni 2020 adalah sebagai berikut.

1. Bantuan bersumber APBD (DTKS) sudah terdistribusikan sebanyak 50.658 KK (80,07%) atau sebesar 87,59% dari Jumlah Sasaran Terverifikasi dan validasi sebanyak 57.835 KK;
2. Bantuan yang bersumber dari APBD Provinsi (DTKS) sudah terdistribusikan sebanyak 2.111 KK (89,41% dari Jumlah Sasaran Terverifikasi dan validasi sebanyak 2.361).
3. Bantuan yang bersumber dari APBN (DTKS) sudah terdistribusikan sebanyak 34.096 KK (98,92% dari Jumlah Sasaran 34.468).

4. Bantuan Non DTKS yang bersumber dari APBD Provinsi sudah terdistribusikan sebanyak 96.471 KK (71,36% dari Jumlah Sasaran sebanyak 135.179, ada kenaikan 4,67% dari hari sebelumnya).
5. Bantuan Presiden berupa Sembako yang bersumber dari APBN sudah terdistribusikan sebanyak 1.809 (DTKS) dan 8.191 (Non DTKS) atau 100% dari jumlah sasaran.

2.1.2.2. Fokus Kesejahteraan Sosial

1) Aspek Pendidikan

Analisis kinerja atas aspek pendidikan dilakukan terhadap indikator Harapan Lama Sekolah, Rata-Rata Lama Sekolah, Angka Partisipasi Kasar, Angka Pendidikan yang Ditamatkan, dan Angka Partisipasi Murni.

a. Harapan Lama Sekolah (HLS)

Harapan Lama Sekolah (HLS) merupakan indikator baru sebagai pengganti Angka Melek Huruf (AMH). HLS didefinisikan sebagai lamanya sekolah (dalam tahun) yang diharapkan akan dirasakan oleh anak pada umur tertentu di masa mendatang. Diasumsikan bahwa peluang anak tersebut akan tetap bersekolah pada umur-umur berikutnya sama dengan peluang penduduk yang bersekolah per jumlah penduduk untuk umur yang sama saat ini. HLS dihitung pada usia 7 tahun ke atas karena mengikuti kebijakan pemerintah yaitu program wajib belajar. HLS dapat digunakan untuk mengetahui kondisi pembangunan sistem pendidikan di berbagai jenjang yang ditunjukkan dalam bentuk lamanya pendidikan (dalam tahun) yang diharapkan dapat dicapai oleh setiap anak. HLS Kota Bandung terus mengalami tren kenaikan dari tahun ke tahun, mulai dari 13,63 tahun pada tahun 2015, menjadi 14,19 tahun pada tahun 2019 atau meningkat sebesar 4,11%.

Tabel 2.19
Harapan Lama Sekolah Kota Bandung Tahun 2015-2019

No	Uraian	2015	2016	2017	2018	2019
1	Harapan Lama Sekolah (HLS) (Tahun)	13,63	13,89	13,90	14,18	14,19

Sumber: BPS Kota Bandung, yang dikelola dalam SIPD, 2020

Harapan Lama Sekolah di Kota Bandung menempati peringkat pertama di Jawa Barat pada tahun 2019, yaitu sebesar 14,19 tahun. Memiliki selisih yang tidak terlalu besar dengan peringkat kedua, yaitu Kota Bekasi dengan 13,99 tahun, dan Kota Depok di posisi ketiga dengan harapan lama sekolah sebesar 13,91 tahun. Harapan Lama Sekolah terendah di Jawa Barat pada tahun 2019 ditempati oleh Subang, dengan 11,69 tahun. Berikut capaian kinerja HLS kabupaten/kota di Jawa Barat sebagaimana tabel di bawah ini:

Tabel 2.20

**Harapan Lama Sekolah (HLS) Penduduk Kabupaten/Kota di Jawa Barat
Tahun 2019**

No	Kabupaten/Kota	HLS	Peringkat
1	Bogor	12,47	15
2	Sukabumi	12,22	18
3	Cianjur	11,98	24
4	Bandung	12,68	13
5	Garut	11,82	26
6	Tasikmalaya	12,52	14
7	Ciamis	13,79	4
8	Kuningan	12,10	20
9	Cirebon	12,24	16
10	Majalengka	12,21	19
11	Sumedang	12,96	12
12	Indramayu	12,24	17
13	Subang	11,69	27
14	Purwakarta	12,10	21
15	Karawang	12,08	22
16	Bekasi	13,08	11
17	Bandung Barat	11,68	25
18	Pangandaran	12,06	23
19	Kota Bogor	13,40	8
20	Kota Sukabumi	13,46	6
21	Kota Bandung	14,19	1
22	Kota Cirebon	13,11	10
23	Kota Bekasi	13,99	2
24	Kota Depok	13,91	3
25	Kota Cimahi	13,79	5
26	Kota Tasikmalaya	13,44	7
27	Kota Banjar	13,22	9
28	JAWA BARAT	12,48	

Sumber: BPS Provinsi Jawa Barat, 2020

Capaian Harapan Lama Sekolah (HLS) Kota Bandung yang sebesar 14,19 Tahun lebih tinggi sebesar 0,20 tahun jika dibandingkan dengan Capaian HLS peringkat pertama di Jawa Barat yaitu Kota Bekasi yang sebesar 13,99. Hal ini menggambarkan bahwa penduduk Kota Bandung dapat merasakan/memiliki akses pendidikan sampai dengan 14,19 tahun, sedangkan rata-rata penduduk Kota Bekasi telah merasakan/memiliki akses pendidikan selama 13,99 tahun. Jawa Barat memiliki Harapan Lama Sekolah sebesar 12,48 tahun. Jika dibandingkan dengan HLS Jawa Barat, HLS Kota Bandung lebih tinggi sebesar 1,71 tahun.

b. Rata-rata Lama Sekolah (RLS)

Rata-rata lama sekolah merupakan rata-rata jumlah tahun yang dihabiskan oleh penduduk berusia 15 tahun ke atas untuk menempuh semua jenis pendidikan formal yang pernah dijalani. Indikator ini dihitung dari variabel pendidikan tertinggi yang ditamatkan dan tingkat pendidikan yang sedang diduduki. Standar UNDP adalah minimal 0 tahun dan maksimal 15 tahun. Rata-rata lama sekolah Kota Bandung terus mengalami tren kenaikan dari tahun ke tahun, mulai dari 10,52 tahun pada tahun 2015, menjadi 10,74 tahun pada tahun 2019 atau meningkat sebesar 2,09%.

Tabel 2.21
Rata-Rata Lama Sekolah Kota Bandung Tahun 2015-2019

No	Uraian	2015	2016	2017	2018	2019
1	Rata-Rata Lama Sekolah (RLS)- tahun	10,52	10,58	10,59	10,63	10,74

Sumber: BPS Kota Bandung yang dikelola dalam SIPD, 2020

Rata-rata Lama Sekolah (RLS) di Kota Bandung pada tahun 2019 adalah sebesar 10,74 tahun, menempati peringkat ke-empat, dengan Kota Bekasi sebagai peringkat pertama sebesar 11,10 tahun, disusul oleh Kota Depok sebesar 11,10 tahun, dan Kota Cimahi di posisi ketiga sebesar 10,95. Berikut capaian kinerja RLS kabupaten/kota di Jawa Barat sebagaimana tabel di bawah ini:

Tabel 2.22
Rata-rata Lama Sekolah (RLS) Penduduk Kabupaten/Kota di Jawa Barat Tahun 2019

No	Kabupaten/Kota	RLS	Peringkat
1	Bogor	8,29	12
2	Sukabumi	7,02	23
3	Cianjur	6,97	24
4	Bandung	8,79	10
5	Garut	7,51	19
6	Tasikmalaya	7,17	21
7	Ciamis	7,69	16
8	Kuningan	7,38	20
9	Cirebon	6,71	26
10	Majalengka	7,09	22
11	Sumedang	8,27	13
12	Indramayu	5,99	27
13	Subang	6,85	25
14	Purwakarta	7,92	15
15	Karawang	7,65	18
16	Bekasi	8,84	9
17	Bandung Barat	8,18	14
18	Pangandaran	7,67	7
19	Kota Bogor	10,32	5
20	Kota Sukabumi	9,58	7
21	Kota Bandung	10,74	4
22	Kota Cirebon	9,90	6

23	Kota Bekasi	11,10	1
24	Kota Depok	11,00	2
25	Kota Cimahi	10,95	3
26	Kota Tasikmalaya	9,13	8
27	Kota Banjar	8,62	11
	JAWA BARAT	8,37	

Sumber: BPS Provinsi Jawa Barat, 2020

Capaian Rata-rata Lama Sekolah (RLS) Kota Bandung yang sebesar 10,74 Tahun lebih rendah sebesar 0,36 Tahun jika dibandingkan dengan Capaian RLS peringkat pertama di Jawa Barat yaitu Kota Bekasi yang sebesar 11,10 tahun. Hal ini menggambarkan bahwa Rata-rata penduduk Kota Bandung usia 25 tahun ke atas menempuh pendidikan/memiliki ijazah tertinggi sampai dengan jenjang SMA Kelas 2 Semester 2, sedangkan rata-rata penduduk Kota Bekasi usia 25 tahun ke atas telah menempuh pendidikan/memiliki ijazah tertinggi sampai dengan SMA Kelas 3 Semester 2.

Rata-rata Lama Sekolah terendah ditempati oleh Kabupaten Indramayu, dengan 5,99 tahun. Selisih yang cukup besar dengan Rata-rata Lama Sekolah di Kota Bandung, ini menunjukkan masyarakat di Kota Indramayu rata-rata hanya menyelesaikan pendidikannya pada sekolah dasar, sementara Jawa Barat memiliki Rata-rata lama sekolah 8,37 tahun, angka yang cukup rendah apabila dibandingkan dengan Kota Bandung. Jika dibandingkan dengan RLS Jawa Barat yang sebesar 8,37 tahun, RLS Kota Bandung yang sebesar 10,74 lebih tinggi sebesar 2,37 tahun.

c. Angka Partisipasi Kasar (APK)

Angka partisipasi kasar merupakan rasio jumlah siswa, berapapun usianya yang sedang sekolah di tingkat pendidikan tertentu terhadap jumlah penduduk kelompok usia yang berkaitan dengan jenjang pendidikan tertentu. Capaian tingkat APK Kota Bandung pada tahun 2019 untuk tingkat SD/MI dan SMP/MTs melampaui 100%, yaitu sebesar 102,14% untuk APK SD/MI dan 103,13% untuk APK SMP/MTs. Hal ini didukung dengan adanya penguatan penyelenggaraan program sekolah gratis melalui pendanaan BOS APBN, BOS Provinsi, dan BOS Kota. Adapun penurunan APK SD/MI dari tahun 2017 sebesar 106,19% menjadi 102,12% pada tahun 2018 disebabkan oleh adanya kebijakan Pemerintah Kota Bandung yang tidak menerima siswa dari luar Kota Bandung dan penerapan sistem zonasi Penerimaan Peserta Didik Baru.

Tabel 2.23
Angka Partisipasi Kasar Kota Bandung Tahun 2015-2019

No	Angka Partisipasi Kasar (APK)	Satuan	2014	2015	2016	2017	2018	2019
1	SD/MI	%	109,13	108,71	110,13	106,19	102,12	102,14
2	SMP/MTs	%	108,19	105,87	104,17	104,80	106,81	103,13

No	Angka Partisipasi Kasar (APK)	Satuan	2014	2015	2016	2017	2018	2019
3	SMA/SMK/MA (khusus Kota Bandung)	%	99,31	104,25	102,81	109,66	NA	NA

Sumber: Dinas Pendidikan Kota Bandung yang dikelola dalam SIPD, 2020

d. Angka Partisipasi Murni (APM)

Angka partisipasi murni merupakan persentase siswa dengan usia yang berkaitan dengan jenjang pendidikannya dari jumlah penduduk di usia yang sama. Capaian Angka Partisipasi Murni (APM) Kota Bandung pada tahun 2019 secara umum untuk jenjang pendidikan SD/MI dan SMP/Mts mencapai 100%.

Tabel 2.24
Angka Partisipasi Murni Kota Bandung Tahun 2015-2019

No	Jenjang Pendidikan	2015	2016	2017	2018	2019
1	SD/MI/Paket A	102,01%	101,11%	100%	100,12%	100%
2	SMP/MTs/Paket B	100%	100,01%	100%	100,15%	100%
3	SMA/SMK/MA/Paket C	94,86%	95,69%	95,71%	NA	NA

Sumber: Dinas Pendidikan Kota Bandung yang dikelola dalam SIPD, 2020

2) Aspek Kesehatan

Usia Harapan Hidup (UHH)

Usia Harapan Hidup adalah perkiraan rata-rata lamanya hidup sejak 0 tahun yang akan dicapai oleh sekelompok penduduk. Usia Harapan Hidup pada tahun 2015 sebesar 73,82 tahun dan pada tahun 2019 menjadi 74,14 tahun. Hal ini berarti menunjukkan kenaikan sebesar 0,32 poin atau terjadi peningkatan sebesar 0,43%.

Tabel 2.25
Perkembangan Usia Harapan Hidup Kota Bandung Tahun 2015 - 2019

No	Uraian	Satuan	2015	2016	2017	2018	2019
1	Usia Harapan Hidup	Tahun	73,82	73,84	73,86	74	74,14

Sumber: BPS Kota Bandung yang dikelola dalam SIPD, 2020

Usia Harapan Hidup (UHH) di Kota Bandung pada tahun 2019 adalah sebesar 74,14 tahun, menempati posisi ketiga setelah Kota Bekasi dan Kota Depok. Kota Bekasi menempati peringkat pertama sebagai kota dengan Usia Harapan Hidup tertinggi di Provinsi Jawa Barat dengan Usia Harapan Hidup sebesar 74,89 tahun, disusul dengan Kota Depok dengan 74,31 tahun. Usia Harapan Hidup yang paling rendah ditempati oleh Tasikmalaya, sebesar 69,21 tahun. Selisih yang cukup besar apabila dibandingkan dengan Kota Bandung.

Capaian Usia Harapan Hidup (UHH) Kota Bandung yang sebesar 74,14 Tahun lebih rendah sebesar 0,74 Tahun jika dibandingkan dengan Capaian UHH peringkat

pertama di Jawa Barat yaitu Kota Bekasi yang sebesar 74,89 tahun. Hal ini menggambarkan bahwa penduduk Kota Bandung diperkirakan rata-rata tambahan umur yang diharapkan dapat terus hidup sampai dengan 74,14 tahun, sedangkan perkiraan rata-rata tambahan umur yang diharapkan dapat terus hidup penduduk Kota Bekasi selama 74,89 tahun. Berikut capaian kinerja UHH Kabupaten/Kota di Jawa Barat sebagaimana tabel berikut.

Tabel 2.26
Usia Harapan Hidup (UHH) Penduduk Kabupaten/Kota di Jawa Barat
Tahun 2019

No	Kabupaten/Kota	UHH	Peringkat
1	Bogor	71,01	21
2	Sukabumi	70,73	24
3	Cianjur	69,91	26
4	Bandung	73,40	7
5	Garut	71,22	19
6	Tasikmalaya	69,21	27
7	Ciamis	71,57	17
8	Kuningan	73,35	8
9	Cirebon	71,82	16
10	Majalengka	69,97	25
11	Sumedang	72,29	9
12	Indramayu	71,37	18
13	Subang	72,13	12
14	Purwakarta	70,80	22
15	Karawang	71,98	14
16	Bekasi	73,56	5
17	Bandung Barat	72,18	11
18	Pangandaran	71,12	20
19	Kota Bogor	73,41	6
20	Kota Sukabumi	72,26	10
21	Kota Bandung	74,14	3
22	Kota Cirebon	72,13	13
23	Kota Bekasi	74,89	1
24	Kota Depok	74,31	2
25	Kota Cimahi	73,89	3
26	Kota Tasikmalaya	71,93	15
27	Kota Banjar	70,79	23
	JAWA BARAT	72,85	

Sumber: BPS Provinsi Jawa Barat, 2020

Usia Harapan Hidup di Kota Bandung sebesar 74,14 tahun lebih besar 1,29 tahun jika dibandingkan dengan Usia Harapan Hidup Provinsi Jawa Barat yang sebesar 72,85 tahun.

2.1.2.3. Fokus Seni Budaya dan Olahraga

Kota Bandung sebagai ibukota Provinsi Jawa Barat, mayoritas masyarakatnya merupakan etnis Sunda. Keberadaan etnis Sunda sebagai etnis mayoritas di Kota Bandung menjadikan kebudayaan Sunda sebagai corak kebudayaan utama yang hidup dan berkembang di Kota Bandung. Dalam perkembangannya, kebudayaan Sunda yang menjadi kebudayaan utama yang hidup dan berkembang di Kota Bandung banyak menghadapi tantangan, baik yang berasal dari dalam, khususnya dari kebudayaan daerah lainnya, ataupun dari luar, yakni kebudayaan asing. Berikut ini data potensi seni budaya di Kota Bandung.

Tabel 2.27
Potensi Seni Budaya di Kota Bandung Tahun 2019

No	Uraian	Realisasi	Keterangan
1	Jumlah sub objek pemajuan kebudayaan yang dilindungi	9 jenis	<ol style="list-style-type: none"> 1. Kujang 2. Angklung Buncis 3. Jaipongan 4. Reak Dogdog 5. Benjang 6. Penca 7. Angklung 8. Iket Sunda 9. Tarawangsa
2	Jumlah sub objek pemajuan kebudayaan yang dikembangkan	8 jenis	<ol style="list-style-type: none"> 1. Kuliner Tradisional 2. Organisasi Sosial Tradisi 3. Reak 4. Benjang 5. Ungkapan Tradisi 6. Tradisi Lisan 7. Pencak Silat 8. Ritus
3	Jumlah Benda dan Bangunan Cagar Budaya dilestarikan	11 Cagar Budaya	<ol style="list-style-type: none"> 1. Bank Mandiri (eks Ned. Handel Maatschappij) Jl. Asia Afrika No. 61 2. Gereja Pandu Jl. Pandu No.4 3. OCBC NISP (eks Toko De Vries) Jl. Asia Afrika No. 104, 106, 108, 110 4. Panti Asuhan Tambatan Hati Jl Galunggung No.23 5. Rumah Boekittinggi Jl. Tamansari No. 92 6. Rumah Keluarga Mashudi (Drie Locomotieven) Jl. Ir. H. Juanda No. 155 7. Rumah Keluarga Sukandar (karya Ir. Soekarno) Jl. Palasari No. 4 8. Rumah Keluarga Thaufiq Siddiq Boesoirie Jl. Belitung No.4 9. Rumah Keluarga Lenawaty (karya Ir. Soekarno) Komplek Jalan Kasim No. 4, 6, 8 10. Gedung Museum Konferensi Asia Afrika 11. Gedung Sate.

No	Uraian	Realisasi	Keterangan
4	Jumlah sub objek pemajuan kebudayaan dimanfaatkan	12 jenis	1. Reak 2. Benjang 3. Pencak Silat 4. Kacapian 5. Tembang Sunda 6. Rampak Kendang 7. Angklung 8. Arumba 9. Tari Ketuk Tilu 10. Wayang 11. Calung 12. Ronggeng Geber

Sumber: Dinas Kebudayaan dan Pariwisata Kota Bandung yang dikelola dalam SIPD, 2020

Dalam aspek olahraga, Kota Bandung telah memiliki sarana dan prasarana olahraga yang memadai. Pada tahun 2019 terdapat 13 sarana dan prasarana olahraga yang terstandarisasi yang dapat dilihat pada tabel berikut ini.

Tabel 2.28
Sarana dan Prasarana Olahraga yang Terstandarisasi di Kota Bandung Tahun 2019

URAIAN		KETERANGAN
1	SOR/GOR Pajajaran	-
2	SOR/GOR Persib	Sepak Bola
3	SOR/GOR GBLA	Sepak Bola
4	SOR/GOR Cikutra	Hoky
5	SOR/GOR Lodaya	Tembak
6	SOR/GOR Lodaya	Softball
7	SOR/GOR Lodaya	Squash
8	SOR/GOR Lodaya	Sepak Bola
9	SOR/GOR Lodaya	Bulutangkis
10	SOR/GOR Taman Maluku	Tenis
11	SOR/GOR Caringin	Futsal
12	SOR/GOR Caringin	Tenis
13	SOR/GOR Bandung	-

Sumber: Dinas Pemuda dan Olahraga Kota Bandung yang dikelola dalam SIPD, 2020

2.1.3. ASPEK PELAYANAN UMUM

2.1.3.1. Fokus Layanan Urusan Wajib

Fokus layanan urusan wajib dilakukan melalui analisis kinerja atas indikator-indikator kinerja penyelenggaraan urusan wajib pemerintahan daerah yang menjadi pelayanan dasar masyarakat, yaitu bidang urusan pendidikan, kesehatan, pekerjaan umum dan penataan ruang, perumahan rakyat dan kawasan permukiman, ketentraman dan ketertiban umum serta perlindungan masyarakat, dan sosial. Adapun urusan wajib non pelayanan dasar meliputi urusan tenaga kerja, pemberdayaan perempuan dan perlindungan anak, pangan, pertanahan, lingkungan

hidup, administrasi kependudukan dan pencatatan sipil, pemberdayaan masyarakat dan desa, pengendalian penduduk dan keluarga berencana, perhubungan, komunikasi dan informatika, koperasi, usaha kecil dan menengah, penanaman modal, kepemudaan dan olah raga, statistik, persandian, kebudayaan, perpustakaan, dan kearsipan.

1) Pendidikan

Urusan pendidikan memiliki peranan yang sangat penting dalam pembangunan, mengingat melalui sektor pendidikan inilah yang menjadi modal sumber daya manusia berkualitas untuk mampu memberikan kontribusi secara signifikan dalam pembangunan yang dibentuk. Gambaran umum kondisi daerah terkait dengan urusan pendidikan salah satunya dapat dilihat dari indikator berikut:

a. Angka Putus Sekolah

Salah satu indikator yang digunakan dalam menilai berhasil/tidaknya pembangunan di bidang pendidikan adalah angka putus sekolah, yaitu indikator yang mencerminkan anak-anak usia sekolah yang sudah tidak bersekolah lagi atau tidak menamatkan suatu jenjang pendidikan tertentu. Data yang tersedia menunjukkan bahwa angka putus sekolah di Kota Bandung pada periode 2015 sampai dengan 2019 cukup rendah (< 1%). Misalnya pada tahun 2019, angka putus sekolah untuk masing-masing jenjang pendidikan diperoleh persentase sebagai berikut, SD/MI sebesar 0,01% dan SMP/MTs sebesar 0,02%. Kecilnya angka putus sekolah tersebut diantaranya disebabkan oleh adanya program sekolah gratis, meningkatnya fasilitas pendidikan, kemampuan pendidik, serta peningkatan anggaran pendidikan yang berasal dari daerah maupun pusat. Berikut adalah gambaran lengkap mengenai angka putus sekolah Kota Bandung berdasarkan jenjang pendidikan selama kurun waktu 2015–2019.

Tabel 2.29
Angka Putus Sekolah Berdasarkan Jenjang Pendidikan di Kota Bandung Tahun 2015-2019

No	Jenjang Pendidikan	2015	2016	2017	2018	2019
1	SD/MI:	0,01%	0,01%	0,01%	0,01%	0,01%
2	SMP/MTs:	0,01%	0,01%	0,02%	0,02%	0,02%
3	SMA/MA/SMK:	0,02%	0,02%	0,02%	0,02%	NA

Sumber: Dinas Pendidikan Kota Bandung yang dikelola dalam SIPD, 2020

b. Persentase Guru Berpendidikan > S1

Tenaga pendidik/guru mulai dari jenjang pendidikan PAUD sampai dengan SMA/MA/SMK, sebagaimana yang tertuang dalam pasal 29 ayat 1-6 Peraturan Pemerintah nomor 19 tahun 2005 tentang Standar Pendidikan Nasional, harus mempunyai kualifikasi pendidikan minimal Diploma IV atau Sarjana (S1). Berikut data guru yang memenuhi kualifikasi S1/D-IV.

Tabel 2.30
Persentase Guru Berpendidikan \geq S1 di Kota Bandung Tahun 2015-2019

No	Uraian	2015	2016	2017	2018	2019
1	Guru Yang Memenuhi Kualifikasi S1/D-IV	95%	96%	98%	95,03%	98%

Sumber: Dinas Pendidikan Kota Bandung yang dikelola dalam SIPD, 2020

2) Kesehatan

Pembangunan kesehatan merupakan upaya untuk memenuhi salah satu hak dasar rakyat, yaitu hak untuk memperoleh pelayanan kesehatan sesuai UUD 1945 dan Undang-Undang Nomor 23 Tahun 1992 tentang Kesehatan. Bahkan Untuk mendapatkan penghidupan yang layak di bidang kesehatan, amandemen kedua UUD 1945, Pasal 34 ayat (3) menetapkan: "Negara bertanggungjawab atas penyediaan fasilitas pelayanan kesehatan dan pelayanan umum yang layak". Pada era otonomi daerah amanat amandemen yang dimaksud, mempunyai makna penting terhadap tanggung jawab Pemerintah Daerah untuk dapat menyelenggarakan pelayanan kesehatan yang layak, tanpa ada diskriminasi sosial, budaya, ekonomi dan politik.

a. Pos Pelayanan Terpadu (Posyandu)

Strategi dalam upaya pemenuhan pelayanan kesehatan dasar dengan fokus pada ibu dan anak yang meliputi: peningkatan status kesehatan dan gizi yang baik, lingkungan yang sehat dan aman, pengembangan psikososial/emosi, kemampuan berbahasa dan pengembangan kemampuan kognitif (daya pikir dan daya cipta) serta perlindungan anak, secara pengalaman empirik di beberapa tempat dapat dilakukan pada tingkatan Posyandu. Pembentukan Posyandu sebaiknya tidak terlalu dekat dengan Puskesmas supaya pendekatan pelayanan kesehatan terhadap masyarakat lebih mudah tercapai. Berikut adalah gambaran lengkap mengenai ketersediaan posyandu selama kurun waktu 2015-2019.

Tabel 2.31
Rasio Pos Pelayanan Terpadu (Posyandu) Per Satuan Balita di Kota Bandung Tahun 2015-2019

Tahun	2015	2016	2017	2018	2019
Posyandu	1973	1978	1978	1983	1987
Jml Balita	215.145	213.930	202.758	199.679	196.530
Rasio 1: 100	109	108	103	101	99
Rasio 1: 100	0,92	0,92	0,98	0,99	1,01

Sumber: Dinas Kesehatan Kota Bandung yang dikelola dalam SIPD, 2020

b. Rasio Puskesmas per Satuan Penduduk

Puskesmas, poliklinik, dan pustu merupakan salah satu sarana penunjang kesehatan dalam rangka meningkatkan derajat kesehatan masyarakat. Semakin banyak jumlah ketersediannya, maka semakin memudahkan masyarakat dalam menjangkau pelayanan kesehatan. Secara lengkap mengenai rasio puskesmas, poliklinik, dan pustu

terhadap jumlah penduduk di Kota Bandung selama kurun waktu 2015-2019 dapat dilihat pada tabel berikut.

Tabel 2.32
Rasio Puskesmas Per Satuan Penduduk di Kota Bandung Tahun 2015 – 2019

Tahun	2015	2016	2017	2018	2019
Puskesmas	73	75	75	80	80
Jml Penduduk*	2.481.469	2.490.622	2.497.938	2.503.708	2.507.888
Rasio 1: 30.000	34.118	33.086	33.306	31.296	31.349
Rasio 1: 30.000	0,88	0,90	0,90	0,96	0,96

Sumber: Dinas Kesehatan Kota Bandung yang dikelola dalam SIPD, 2020
*) Jumlah Penduduk Tahun 2015-2016 : Data BPS Kota Bandung;
Jumlah Penduduk Tahun 2017-2019 : Data Estimasi Pusdatin Kemenkes RI

3) Pekerjaan Umum dan Penataan Ruang

a. Persentase Minimal Ruas Jalan dalam Kondisi Baik

Pertumbuhan ekonomi suatu wilayah maupun kondisi sosial budaya kehidupan masyarakat sangat berkaitan dengan jaringan jalan yang baik. Infrastruktur jalan yang baik merupakan modal sosial bagi masyarakat dalam menjalani roda perekonomian. Jika kondisi infrastruktur jalan semakin baik, maka semakin baik pula roda ekonominya. Kinerja jaringan jalan berdasarkan kondisi didasarkan pada besarnya persentase tingkat kerusakan, yang terbagi ke dalam beberapa tingkatan, yaitu: baik, sedang, rusak sedang, rusak dan rusak berat. Berikut gambaran ruas jalan dan kemandapan jalan di Kota Bandung selama kurun waktu 2015-2019.

Tabel 2.33
Persentase Minimal Ruas Jalan Dalam Kondisi Baik di Kota Bandung Tahun 2015-2018 dan Tingkat Kemandapan Jalan Tahun 2019

No	Uraian	2015	2016	2017	2018	2019
1	Persentase Minimal Ruas Jalan dalam Kondisi Baik (%)	91,22	100	100	100	-
2	Tingkat Kemandapan Jalan (%)	-	-	-	-	92,38

Sumber: Dinas Pekerjaan Umum Kota Bandung yang dikelola dalam SIPD, 2020

Untuk tahun 2019-2023, indikator yang ingin dicapai oleh Kota Bandung adalah Tingkat Kemandapan Jalan. Menurut Peraturan Menteri Pekerjaan Umum Republik Indonesia Nomor 01/PRT/M/2014 Tentang Standar Pelayanan Minimal Bidang Pekerjaan Umum dan Penataan Ruang, persentase target capaian standar pelayanan minimal penyediaan jalan untuk melayani kebutuhan masyarakat melalui peningkatan kualitas layanan jalan provinsi/ kabupaten/ kota adalah tingkat kondisi jalan (baik dan sedang) 60% pada tahun 2019. Hal tersebut berarti pada tahun 2019, kondisi jalan provinsi/kabupaten/kota berada pada kondisi baik dan sedang adalah 60% dari jumlah panjang jalan provinsi/kabupaten/kota. Pada tahun 2019, tingkat kemandapan jalan di Kota Bandung adalah 92,38% yang terdiri atas jalan dalam kondisi baik sebesar 80,64% dan jalan dalam kondisi sedang sebesar 11,74%. Dengan

demikian secara umum Kota Bandung telah memenuhi standar pelayanan minimal penyediaan jalan yang telah ditetapkan.

b. Persentase Penduduk Berakses Air Minum

Penyediaan air minum di Kota Bandung berupa pelayanan perpipaan yang dilakukan oleh PDAM Tirta Wening. Adapun cara mengukur cakupan layanan air minum, yaitu persentase konversi golongan konsumen air minum terhadap jumlah penduduk Kota Bandung. Golongan konsumen air minum terdiri atas: a) sosial biasa, b) sosial khusus, c) rumah tangga, dan d) niaga/komersil. Untuk lokasi yang belum terlayani oleh perpipaan PDAM, maka pelayanan air minum yang dilakukan oleh DPKP3 melalui non perpipaan yang bersifat komunal.

Tabel 2.34
Persentase Penduduk Berakses Air Minum di Kota Bandung Tahun 2013-2019

No	Uraian	2013	2014	2015	2016	2017	2018	2019
1	Persentase Penduduk berakses air Minum	70%	70%	70,65%	72,15%	75,75%	78,88	77,41*

Sumber: PDAM Kota Bandung yang dikelola dalam SIPD, 2020

Dalam hal penataan ruang, indikator penilaian difokuskan pada persentase penertiban pelanggaran dan tertib terhadap pemanfaatan ruang. Tertanganinya jumlah pengaduan, permasalahan, dan pelanggaran yang ditertibkan dan diselesaikan serta pelaksanaan penyegelan bangunan yang melanggar pemanfaatan ruang sebanyak 1.679 laporan dari 2.583 pengaduan, permasalahan mengenai pelanggaran pemanfaatan ruang adalah kurangnya kesadaran masyarakat terhadap kepatuhan dan ketaatan untuk memiliki IMB, sehingga masih banyak ditemukan pelanggaran tata ruang dan bangunan.

Adapun dalam hal tertib pemanfaatan ruang, terealisasi 100%. Penyiapan perangkat untuk perwujudan tertib pemanfaatan ruang telah terlaksana pada tahun 2015 dengan telah ditetapkannya Perda Nomor 10 Tahun 2015 tentang Rencana Detail Tata Ruang dan Peraturan Zonasi (RDTR dan PZ) Kota Bandung. Perda tersebut menjadi acuan dalam pemanfaatan dan pengendalian ruang, terutama dalam hal perizinan. Faktor pendorong pencapaian target adalah komitmen bersama untuk mewujudkan tertib pemanfaatan ruang, melalui penyusunan dan penetapan Perda RDTR dan PZ, serta kegiatan sosialisasi RDTR dan PZ yang telah dilaksanakan pada tahun 2015 untuk meningkatkan pemahaman kepada aparat Pemerintah Kota Bandung.

4) Perumahan Rakyat dan Kawasan Permukiman

Perbaikan Rumah Tidak Layak Huni

Menurut Undang-Undang Nomor 1 tahun 2011 tentang Perumahan dan Kawasan Permukiman, setiap warga negara Indonesia berhak hidup sejahtera dan lahir dan

bertempat tinggal dan mendapatkan lingkungan hidup yang baik dan sehat. Untuk itu negara bertanggung jawab melindungi segenap Bangsa Indonesia dengan menyelenggarakan perumahan dan Kawasan permukiman agar masyarakat memiliki tempat tinggal dan menghuni rumah yang layak dan terjangkau.

Faktor pertumbuhan penduduk yang terus bertambah berdampak pada kebutuhan rumah yang terus meningkat. Berbagai fungsi yang diemban Kota Bandung yaitu sebagai ibukota provinsi, kota Pendidikan, kota jasa mengakibatkan bertambahnya permintaan akan kebutuhan rumah yang layak huni. Perbaikan Rumah Tidak Layak Huni juga dijadikan salah satu upaya pengentasan kemiskinan di Kota Bandung. Perbaikan rumah tidak layak huni di Kota Bandung berdasarkan kondisi selama kurun waktu 2014-2019 dapat dilihat pada tabel berikut.

Tabel 2.35
Rasio Rumah Layak Huni di Kota Bandung Tahun 2014-2019

No	Uraian	2014	2015	2016	2017	2018	2019
1	Perbaikan Rumah Tidak Layak Huni	85	1614	2993	4978	3288	3120

Sumber: DPKP3 Kota Bandung, yang dikelola dalam SIPD, 2019

5) Ketenteraman dan Ketertiban Umum serta Perlindungan Masyarakat

a. Penegakan Perda

Satuan Polisi Pamong Praja merupakan perangkat pemerintah daerah yang melaksanakan tugas Kepala Daerah untuk memelihara dan menyelenggarakan ketenteraman, ketertiban umum dan menegakkan Peraturan Daerah (Perda). Tidak hanya itu, Polisi Pamong Praja juga harus menegakkan Keputusan dari Kepala Daerah. Pembangunan kawasan perkotaan tak terlepas dari K3 (ketertiban, kebersihan dan keindahan). Ketertiban berhubungan erat dengan penataan ruang publik, privat dan lainnya. Kemudian, Tingkat urbanisasi dan pertumbuhan kawasan perkotaan yang tinggi, menjadikannya sebagai kondisi potensial terhadap ketertiban. Penyalahgunaan ruang publik seperti jalan, trotoar, daerah hijau, daerah resapan, dan lain-lain.

Pertumbuhan penduduk, tingkat konsumsi, industrialisasi dan keterbatasan ruang menjadi konsekuensi logis dari perkembangan kota. Di sisi lain, hal ini akan berdampak negatif jika kebersihan lingkungan tidak dikelola secara baik. Tingginya produksi sampah di kawasan perkotaan menjadi sebuah ancaman yang serius terhadap kebersihan kawasan perkotaan. Keindahan adalah hasil dari sinergi antara ketertiban dan kebersihan, dimana kawasan perkotaan bisa menjadi tempat yang tertata dan terkelola secara baik. Setiap pelanggaran ketertiban, ketenteraman, dan keindahan di Kabupaten/Kota harus ditindak sesuai dengan peraturan daerah yang berlaku. Hal ini, bertujuan untuk memelihara ketertiban, ketenteraman, serta keindahan di Kabupaten/Kota. Hal ini menjadi tugas Polisi Pamong Praja sebagai

aparatur daerah untuk melaksanakan tugas penegakan Perda, termasuk Perda tentang ketertiban, ketentraman, dan keindahan.

Tabel 2.36
Penyelesaian Penegakan Perda di Kota Bandung Tahun 2013-2019

No	Uraian	2013	2014	2015	2016	2017	2018	2019
1	Persentase Penyelesaian Penegakan Perda (%)	100	100,43	111,98	90,35	100	100	100
2	Tingkat penyelesaian pelanggaran K3 (Ketertiban, Ketentraman, Keindahan) (%)	100	100	100	100	100	100	100
3	Cakupan Petugas Perlindungan Masyarakat (%)	123,9	124	101,5	128,6	119	NA	117,65

Sumber: Satuan Polisi Pamong Praja yang dikelola dalam SIPD, 2019

b. Tingkat Waktu Tanggap Daerah Layanan Wilayah Manajemen Kebakaran

Untuk memberikan perlindungan terhadap bencana kebakaran, menurut Kepmeneg PU No. 11/KPTS/2000 tentang Ketentuan Teknis Manajemen Kebakaran Perkotaan, suatu kota perlu membentuk WMK (Wilayah Manajemen Kebakaran. Jumlah minimal WMK untuk suatu daerah tergantung luas daerah tersebut, dengan minimal satu WMK. Manajemen Penanggulangan Kebakaran merupakan upaya dalam melindungi kebakaran suatu daerah yang akan dipenuhi dengan adanya instansi kebakaran sebagai suatu *public service* dalam suatu WMK.

Respon time (waktu tanggap) merupakan waktu minimal yang diperlukan, dimulai saat menerima informasi dari warga/penduduk sampai tiba di tempat kejadian, serta langsung melakukan tindakan yang diperlukan secara cepat dan tepat sasaran pada Wilayah Manajemen Kebakaran (WMK). Pada tahun 2015 dari target < 18 menit dapat terealisasi 14,20 menit. Kesadaran masyarakat/khususnya pengguna jalan meningkat dalam memberikan akses yang seluas-luasnya di ruas jalan tertentu ketika terjadi TK 65 (kejadian kebakaran) maupun ketika tiba di lokasi kebakaran. Untuk mencapai SRT < 15 menit, perlu didukung oleh penyediaan SDM, sarana prasarana (mobil pemadam kebakaran dan motor unit reaksi cepat), pos kewilayahan, hydrant, dan peran serta masyarakat/satwankar.

Tabel 2.37
Indikator Penanggulangan Kebakaran Kota Bandung Tahun 2019

No	Uraian	Target	Realisasi
1	Persentase Kelurahan Siaga aktif kebakaran dan Bencana	9,93%	9,93%
2	Tingkat waktu maksimum tanggap (response time rate) 15 menit oleh Dinas	15 menit	14 menit 17 detik
3	Rata-rata tingkat waktu maksimum assesment tanggap darurat bencana	24 jam	24 jam
4	Presentase sarana dan prasarana kebakaran, penyelamatan dan bencana lainnya dalam kondisi baik	100%	100%

Sumber: DKPB Kota Bandung yang dikelola dalam SIPD, 2020

c. Penanganan Potensi Konflik Sosial

Seiring dengan pesatnya pertumbuhan perekonomian dan industri memicu potensi konflik sosial dalam masyarakat semakin tinggi. Bahwa permasalahan sosial dan ketenagakerjaan menjadi salah satu pemicu utama, di mana faktor penerimaan budaya dari pendatang menjadi pelecut terjadinya kesalahpahaman yang berujung pada konflik. Konflik sosial ini kerap terjadi di daerah yang memiliki kawasan industri dan di daerah yang tengah dibangun proyek monumental.

bahwa salah satu potensi ancaman yang menimbulkan konflik di Kota Bandung yakni pada momentum penyelenggaraan Pemilihan Umum (Pemilu) yang dianggap rawan karena dapat memicu konflik internal maupun antar golongan masyarakat dan partai politik. Pengukuran IKP 2019 mengacu empat dimensi utama yakni sosial politik, penyelenggaraan yang bebas dan adil, kontestasi, dan partisipasi politik disusun melalui beberapa tahapan, yakni, pertama mengkonstruksi pelaksanaan Pemilu 2014, pilkada-pilkada untuk disandingkan dengan keserentakan Pemilu 2019; tahap kedua yaitu melakukan simulasi terhadap instrumen, termasuk pembobotan faktor; dan tahap ketiga, penggalian data lapangan dan terakhir analisa laporan primordial.

Persentase Potensi Konflik Tidak Menjadi Konflik adalah Jumlah kejadian berpotensi konflik yang diselesaikan berbanding Jumlah kejadian berpotensi konflik Kejadian Yang berpotensi konflik berkepanjangan dengan target Tahun 2019 sebesar 100 % dimana Jumlah Kejadian Lingkup Sosial, Budaya dan Politik ada 242 kejadian dan seluruhnya bisa diselesaikan artinya realisasi tahun 2019 adalah 100%.

6) Sosial

Lingkup pelaksanaan Urusan Sosial yang dilaksanakan di Kota Bandung mencakup Penanganan korban bencana, Kesejahteraan Sosial, Kemiskinan, Anak dan Lansia Terlantar, serta penyandang disabilitas. Adapun data indikator sosial Kota Bandung tahun 2019 dapat dilihat pada tabel berikut ini.

Tabel 2.38
Indikator Sosial Kota Bandung Tahun 2019

No	Uraian	Target	Realisasi
1	Cakupan korban bencana yang terlayani tepat waktu	100%	100%
2	Jumlah PMKS yang meningkat pendapatannya	200 orang	347 orang
3	Cakupan warga miskin yang dapat mengakses program bantuan sosial	100%	100%
4	Cakupan data warga miskin yang terverifikasi dan mutakhir	100%	100%
5	Persentase pemenuhan rehabilitasi sosial dasar bagi PMKS yang terlayani	100%	100%
6	Persentase anak dan lansia terlantar yang terpenuhi sebagian kebutuhan dasarnya	100%	100%
7	Persentase penyandang disabilitas yang terpenuhi sebagian kebutuhan dasarnya	100%	100%
8	Persentase PSKS yang berperan aktif dalam penyelenggaraan Kesos	80%	80,77%

Sumber: Dinas Sosial dan Penanggulangan Kemiskinan Kota Bandung yang dikelola dalam SIPD, 2020

7) Tenaga Kerja

a. Tingkat Partisipasi Angkatan Kerja

Tingkat Partisipasi Angkatan Kerja merupakan suatu indikator ketenagakerjaan yang memberikan gambaran tentang penduduk yang aktif secara ekonomi dalam kegiatan sehari-hari yang merujuk pada waktu dalam periode survei. Dalam kelompok umur muda (15-24 tahun), TPAK cenderung rendah, karena pada usia ini mereka lebih banyak masuk kategori bukan angkatan kerja (sekolah). Hal serupa juga terjadi pada kelompok umur tua (diatas 65 tahun), TPAK rendah dikarenakan mereka masuk pada masa purnabakti (pensiun). Berikut ini gambaran secara lengkap mengenai TPAK di Kota Bandung selama kurun waktu 2015-2019.

Tabel 2.39
Tingkat Partisipasi Angkatan Kerja di Kota Bandung Tahun 2015-2019

No	Uraian	2015	2016	2017	2018	2019
1	Tingkat Partisipasi Angkatan Kerja	62,52%	62,52%	63,11%	61,98%	65,98%

Sumber: Dinas Tenaga Kerja Kota Bandung yang dikelola dalam SIPD, 2020

b. Tingkat Pengangguran Terbuka

Tingkat Pengangguran Terbuka (TPT) merupakan indikasi tentang penduduk usia kerja yang tergolong dalam kelompok pengangguran. Tingkat pengangguran terbuka diukur dengan persentase jumlah penganggur/pencari kerja terhadap jumlah angkatan kerja. Kegunaan dari indikator pengangguran terbuka adalah sebagai acuan pemerintah untuk membuat lapangan kerja baru, selain itu indikator tersebut bisa dalam satuan unit (orang) maupun persen. Kemudian, dalam perkembangannya dapat menunjukkan tingkat keberhasilan program ketenagakerjaan dari tahun ke tahun. Lebih penting lagi, indikator ini digunakan sebagai bahan evaluasi keberhasilan pembangunan perekonomian, selain angka kemiskinan. Gambaran tingkat pengangguran terbuka di Kota Bandung selama kurun waktu 2015-2019 dapat dilihat pada tabel berikut.

Tabel 2.40
Tingkat Pengangguran Terbuka di Kota Bandung Tahun 2015-2019

No	Uraian	2015	2016	2017	2018	2019
1	Tingkat Pengangguran Terbuka	9.02%	N/A	8,44%	8,01%	8,16%

Sumber: Dinas Tenaga Kerja Kota Bandung yang dikelola dalam SIPD, 2020

Tingkat Pengangguran Terbuka (TPT) adalah persentase jumlah pengangguran terhadap jumlah angkatan kerja. Indikator ini dapat digunakan untuk mengukur tingkat penawaran tenaga kerja yang tidak digunakan atau tidak terserap oleh pasar kerja. TPT di Kota Bandung menunjukkan perkembangan yang positif dalam arti tingkat pengangguran di Kota Bandung menurun dari tahun ke tahun.

Tingkat Pengangguran Terbuka (TPT) di Kota Bandung pada Tahun 2019 sebesar 8,16%, berada di peringkat 15 dalam Provinsi Jawa Barat setelah Bandung Barat. Peringkat pertama ditempati oleh Cirebon dengan Tingkat Pengangguran Terbuka (TPT) sebesar 10,28% dan disusul oleh Cianjur dengan Tingkat Pengangguran Terbuka (TPT) sebesar 9,72% pada peringkat kedua. Tingkat Pengangguran Terbuka (TPT) peringkat terbawah pada Tahun 2019 terdapat di Majalengka sebesar 4,37%. Berikut capaian kinerja Tingkat Pengangguran Terbuka (TPT) kabupaten/kota di Jawa Barat sebagaimana tabel berikut.

Tabel 2.41
Tingkat Pengangguran Terbuka Kabupaten/Kota di Jawa Barat Tahun 2019

Wilayah Jawa Barat	Tingkat Pengangguran Terbuka Kabupaten/Kota (Persen)
Provinsi Jawa Barat	7.99
Bogor	9.06
Sukabumi	7.99
Cianjur	9.72
Bandung	5.48
Garut	7.28
Tasikmalaya	6.25
Ciamis	5.1
Kuningan	9.61
Cirebon	10.28
Majalengka	4.37
Sumedang	7.63
Indramayu	8.28
Subang	8.59
Purwakarta	9.65
Karawang	9.61
Bekasi	8.94
Bandung Barat	8.17
Pangandaran	4.48
Kota Bogor	9.1
Kota Sukabumi	8.44
Kota Bandung	8.16
Kota Cirebon	8.98
Kota Bekasi	8.23
Kota Depok	6.11
Kota Cimahi	8.08
Kota Tasikmalaya	6.75
Kota Banjar	6.1

Sumber: BPS Provinsi Jawa Barat yang dikelola dalam SIPD, 2020

Tingkat Pengangguran Terbuka (TPT) di Jawa Barat Pada Tahun 2019 sebesar 7.99%. Jika dibandingkan dengan Jawa Barat, Kota Bandung memiliki Tingkat Pengangguran Terbuka (TPT) lebih tinggi sebesar 0,17%. Hal ini menggambarkan bahwa Kota Bandung masih membutuhkan lapangan pekerjaan.

8) Pemberdayaan Perempuan dan Perlindungan Anak

Tingkat Partisipasi Angkatan Kerja Perempuan

Akses yang luas terhadap perempuan untuk ikut berperan aktif pada semua bidang kehidupan diperlukan dalam rangka memberdayakan perempuan menuju kesetaraan gender. Untuk mengetahui peran aktif perempuan, salah satunya dengan diukur melalui partisipasi angkatan kerja perempuan, baik pada lembaga pemerintah maupun swasta. Berikut merupakan gambaran secara lengkap mengenai persentase partisipasi angkatan kerja perempuan di Kota Bandung selama kurun waktu 2015-2019.

Tabel 2.42
Tingkat Partisipasi Angkatan Kerja Perempuan di Kota Bandung Tahun 2015-2019

Uraian	2015	2016	2017	2018	2019
Tingkat Partisipasi Angkatan Kerja Perempuan	46,73%	46,73%	45,51%	45,57%	50,93%

Sumber: Dinas Tenaga Kerja Kota Bandung dan BPS Kota Bandung yang dikelola dalam SIPD, 2020

9) Pangan

Ketahanan pangan merupakan agenda penting di dalam pembangunan ekonomi. Kejadian mengenai rawan pangan menjadi masalah yang sangat sensitif dalam dinamika kehidupan sosial-politik. Oleh sebab itu, mewujudkan ketahanan pangan menjadi hal yang sangat penting, khususnya di Kota Bandung. Secara lebih lengkap mengenai indikator pangan Kota Bandung tahun 2019 dapat dilihat pada tabel berikut.

Tabel 2.43
Indikator Pangan Kota Bandung Tahun 2019

No	Uraian	Target	Realisasi
1	Jumlah cadangan pangan ekuivalen beras	80 ton	103,045 ton
2	Skor Pola Pangan Harapan (PPH) Konsumsi	84,26	85,08
3	Persentase pangan segar yang aman dikonsumsi	91%	99,77%
4	Jumlah kelompok masyarakat di bidang pangan, pertanian dan perikanan diberdayakan	45 kelompok	47 kelompok

Sumber: Dinas Pangan dan Pertanian Kota Bandung yang dikelola dalam SIPD, 2020

10) Pertanahan

Sampai dengan tahun 2019, jumlah bidang bersertifikat milik Pemerintah Kota Bandung adalah sebanyak 1078 bidang dengan jumlah luas tanah bersertifikat sebesar 3.881.303 m dengan rincian lengkapnya sebagai berikut.

Tabel 2.44

Perkembangan Realisasi Sertifikasi Tanah Pemerintah Kota Bandung

NO	URAIAN	JML BIDANG	JML LUAS (meter)
1	Jumlah aset hasil pengadaan s.d. 2017	6.498	18.913.686
2	Pengadaan tahun 2018	15	5.153
3	Jumlah total aset tanah Kota Bandung	6.513	18.918.839
4	Yang sudah bersertifikat s.d. 2018	968	2.861.176
5	Sertifikat s.d. Oktober 2019	110	350.225
6	Sertifikasi tanah sewa (PTSL)		669.902
7	Total tanah yang sudah bersertifikat s.d. 2019	1.078	3.881.303

Sumber: *BPKA Kota Bandung yang dikelola dalam SIPD, 2019*

11) Lingkungan Hidup

a. Persentase Penanganan Sampah

Salah satu masalah yang dihadapi oleh berbagai kota di Indonesia, khususnya Kota Bandung mengenai masalah persampahan. Masalah persampahan yang cukup sulit dalam penyelesaiannya adalah pengadaan dan pengelolaan fasilitas tempat pembuangan sampah akhir (TPSA) yang layak, baik secara teknis maupun non teknis. Keberadaan TPSA selain dapat menampung timbulan sampah yang dihasilkan juga harus dapat meminimalisasi bahaya yang mungkin akan muncul akibat penimbunan sampah tersebut. Berikut adalah kondisi penanganan persampahan di Kota Bandung secara lengkap dalam kurun waktu 2014-2019.

Tabel 2.45

Persentase Penanganan Sampah di Kota Bandung Tahun 2014-2019

No	Uraian	2014	2015	2016	2017	2018	2019
1	Persentase Penanganan Sampah	87,23%	87,41%	90,4%	97,5%	97,97%	97,99%

Sumber: *Dinas Lingkungan Hidup dan Kebersihan Kota Bandung yang dikelola dalam SIPD, 2020*

b. Kualitas Lingkungan Hidup

Indeks Kualitas Lingkungan Hidup (IKLH) menjadi sasaran yang ingin dicapai oleh DLH Provinsi Jawa Barat hal ini sejalan dengan sasaran DLHK Kota Bandung.

IKLH pada dasarnya digunakan untuk mengevaluasi secara umum kualitas lingkungan hidup dan tren pencapaian tujuan berkelanjutan di Indonesia. ILH difokuskan kepada media lingkungan air, udara, dan tutupan lahan.

Adapun permasalahan lingkungan hidup yang dihadapi di Kota Bandung terkait IKLH meliputi:

1. Rendahnya kualitas dan kuantitas air (air permukaan dan air tanah)
Ada lima titik sungai di Kota Bandung yang sudah memiliki status cemar ringan melalui metode analisis indeks Storet dari 46 anak sungai yang ada di Kota Bandung. Hal ini menunjukkan bahwa permasalahan kualitas dan kuantitas air menjadi perhatian Bersama yang harus dituntaskan.
2. Rendahnya kualitas tutupan lahan kota Bandung dengan luasan RTH sebesar 12,22% memiliki korelasi dengan terjadinya permasalahan terkait kuantitas air dan kualitas udara.
Luasan RTH yang rendah mengakibatkan serapan air menurun dan berpengaruh pula pada jumlah tumbuhan yang memiliki fungsi sebagai penetral kualitas udara, sehingga kualitas udara semakin memburuk.
3. Menurunnya kualitas udara, Hal ini merupakan konsekuensi rendahnya luasan RTH, kurangnya tutupan vegetasi dan bertambahnya jumlah penduduk kota Bandung beserta aktivitasnya.

12) Administrasi Kependudukan dan Catatan Sipil

Persentase Jumlah Penduduk yang sudah Terdaftar dalam Catatan Sipil

Indikator ini dapat menggambarkan tertib administrasi kependudukan. Salah satu bentuknya dapat terlihat dari jumlah penduduk yang telah memiliki KTP, KK, Akte Kelahiran dan Akte Nikah. Peningkatan/penurunan jumlah penduduk yang telah memiliki KTP, KK, Akte Kelahiran dan Akte Nikah menggambarkan tingkat kesadaran masyarakat mengenai identitas diri/administrasi kependudukan. Berikut merupakan gambaran secara lengkap mengenai kepemilikan administrasi kependudukan dengan fokus kepemilikan KTP selama kurun waktu 2015-2019.

Tabel 2.46
Persentase Jumlah Penduduk yang Sudah Terdaftar Dalam Catatan Sipil di Kota Bandung Tahun 2015-2019

No	Uraian	2015	2016	2017	2018	2019
1	Persentase Penduduk memiliki KTP	89,05%	95,38%	96,75%	98,73%	97,23%

Sumber: Dinas Kependudukan dan Catatan Sipil Kota Bandung yang dikelola dalam SIPD, 2020

13) Pemberdayaan Masyarakat dan Desa

a. PKK Aktif

Pemberdayaan dan Kesejahteraan Keluarga (PKK) merupakan gerakan nasional dalam pembangunan masyarakat yang tumbuh dari bawah serta pengelolaannya dari, oleh dan untuk masyarakat menuju terwujudnya keluarga yang beriman dan bertaqwa kepada Tuhan Yang Maha Esa, berakhlak mulia dan berbudi luhur, sehat sejahtera, maju dan mandiri, kesejahteraan dan keadilan gender serta kesadaran hukum dan lingkungan.

Semakin besar rata-rata jumlah kelompok binaan PKK maka dapat menggambarkan keaktifan masyarakat untuk ikut serta dalam pembangunan daerah melalui PKK, juga menunjukkan besarnya pelayanan penunjang yang dapat diciptakan oleh pemerintah daerah dalam pemberdayaan masyarakat untuk berperan aktif dalam pembangunan daerah melalui PKK. Tabel berikut ini merupakan perkembangan PKK Kota Bandung dalam kurun waktu 2015-2019 dapat terlihat pada tabel berikut ini.

Tabel 2.47
PKK Aktif di Kota Bandung Tahun 2015-2019

No	Uraian	2015	2016	2017	2018	2019
1	Persentase PKK Aktif	100%	100%	100%	100%	100%

Sumber: DP3APM Kota Bandung, yang dikelola dalam SIPD, 2020

b. Posyandu Aktif

Posyandu merupakan suatu wadah komunikasi alih teknologi dalam pelayanan kesehatan masyarakat bagi Keluarga Berencana dari masyarakat, oleh masyarakat dan untuk masyarakat dengan dukungan pelayanan serta pembinaan teknis dari petugas kesehatan dan keluarga berencana yang mempunyai nilai strategis untuk pengembangan sumber daya manusia sejak dini. Tujuan penyelenggaraan Posyandu:

1. Menurunkan Angka Kematian Bayi (AKB), Angka Kematian Ibu (ibu Hamil, melahirkan dan nifas).
2. Membudayakan NKKBS.
3. Meningkatkan peran serta dan kemampuan masyarakat untuk mengembangkan kegiatan kesehatan dan KB serta kegiatan lainnya yang menunjang untuk tercapainya masyarakat sehat sejahtera.
4. Berfungsi sebagai Wahana Gerakan Reproduksi Keluarga Sejahtera, Gerakan Ketahanan Keluarga dan Gerakan Ekonomi Keluarga Sejahtera.

Tabel berikut ini merupakan perkembangan Posyandu Kota Bandung dalam kurun waktu 2015-2019 dapat terlihat pada tabel berikut ini.

Tabel 2.48
Posyandu Aktif di Kota Bandung Tahun 2015-2019

No	Uraian	2015	2016	2017	2018	2019
1	Persentase Posyandu Aktif	100%	100%	100%	100%	100%

Sumber: Dinas Kesehatan Kota Bandung yang dikelola dalam SIPD, 2020

14) Pengendalian Penduduk dan Keluarga Berencana

Cakupan Peserta KB Aktif

Cakupan peserta KB aktif merupakan perbandingan antara jumlah peserta KB aktif dengan Pasangan Usia Subur. Cakupan peserta KB aktif menunjukkan tingkat

pemanfaatan kontrasepsi di antara Pasangan Usia Subur. Berkaitan dengan hal tersebut, dapat diketahui bahwa rata-rata Cakupan Peserta KB Aktif di Kota Bandung selama kurun waktu 2015-2019 adalah sebesar 72,93%. Selama 5 tahun terakhir, cakupan peserta KB aktif terus menerus meningkat. Untuk lebih jelasnya, dapat dilihat pada tabel berikut.

Tabel 2.49
Cakupan Peserta KB Aktif di Kota Bandung Tahun 2015-2019

No	Uraian	2015	2016	2017	2018	2019
1	Cakupan Peserta KB Aktif	70,10%	70,60%	73,35%	75,02%	75,58%

Sumber: Dinas Pengendalian Penduduk dan Keluarga Berencana Kota Bandung yang dikelola dalam SIPD, 2020

15) Perhubungan

Jumlah Arus Penumpang Angkutan Umum

Jumlah arus penumpang angkutan umum yang masuk/keluar daerah Kota Bandung pada tahun 2019 sebanyak 5.632.465 orang dan mengalami penurunan 15,76% dari tahun 2018. Jumlah Uji KIR angkutan umum pada tahun 2019 sebanyak 9.598 kendaraan, di mana mengalami penurunan sebesar 9,16% dari tahun 2018. Untuk lebih jelasnya, dapat dilihat pada tabel berikut.

Tabel 2.50
Jumlah Penumpang Angkutan Umum dan Indikator Perhubungan Lainnya di Kota Bandung Tahun 2014-2019

No	Uraian	2014	2015	2016	2017	2018	2019
1	Jumlah Arus Penumpang Angkutan Umum (org)	6.217.646	6.341.999	6.468.839	6.576.653	6.686.264	5.632.465
2	Jumlah Uji KIR angkutan umum (kendaraan)	9.601	9.793	9.989	10.991	10.566	9.598
3	Jumlah Terminal (Unit)	2	2	2	2	2	2
4	Persentase Kepemilikan KIR Angkutan Umum (%)	<4,5	<4	<3,5	<3	<3	<10

Sumber: Dinas Perhubungan Kota Bandung yang dikelola dalam SIPD, 2019

16) Komunikasi dan Informatika

Sarana/Prasarana Komunikasi dan Informatika

Sarana/prasarana komunikasi dan informatika saat ini mengalami perkembangan yang pesat dan telah merevolusi cara hidup manusia, baik mengenai cara berkomunikasi, cara belajar, cara bekerja, cara berbisnis, maupun hal lainnya. Melalui teknologi komunikasi dan informasi segala aktivitas manusia dilakukan dengan cara yang baru, inovatif, instan, transparan, akurat, tepat waktu, dan efektif. Kemudian, semua proses pelaksanaan kegiatan serta konten dapat ditransformasikan dari fisik

dan statis menjadi digital, *mobile*, virtual serta personal, dengan demikian kecepatan kinerja akan meningkat.

Teknologi informasi bisa digunakan untuk mengolah data, termasuk memproses, mendapatkan, menyusun, menyimpan, memanipulasi data dalam berbagai cara untuk menghasilkan informasi yang berkualitas, yaitu informasi yang relevan, akurat dan tepat waktu, serta dapat digunakan untuk berbagai kepentingan dan merupakan informasi yang strategis untuk pengambilan keputusan. Gambaran mengenai sarana/prasarana komunikasi dan informatika yang tersedia di Kota Bandung selama kurun waktu 2015-2019 dapat terlihat pada tabel berikut.

Tabel 2.51
Sarana/Prasarana Komunikasi dan Informatika di Kota Bandung Tahun 2015-2019

No	Uraian	2015	2016	2017	2018	2019
1	Website Milik Pemerintah Kota Bandung	Ada	Ada	Ada	Ada	Ada
2	Cakupan pengembangan dan pemberdayaan Kelompok Informasi Masyarakat (KIM) di tingkat kecamatan (%)	100	100	100	100	100

Sumber: Dinas Komunikasi dan Informatika Kota Bandung yang dikelola dalam SIPD, 2019

Sesuai dengan amanat Undang-Undang Nomor 14 Tahun 2008 tentang Keterbukaan Informasi, maka Pemerintah Daerah berkewenangan dalam memberikan pelayanan Informasi dan Dokumentasi Publik Daerah bersifat terbuka dan dapat diakses oleh setiap Pengguna Informasi dan Dokumentasi Publik, kecuali Informasi dan Dokumentasi yang dikecualikan bersifat ketat, terbatas dan rahasia. Informasi dan Dokumentasi Publik Daerah dapat diperoleh oleh Pemohon Informasi dan Dokumentasi Publik dengan cepat, tepat waktu, dan dapat diakses dengan mudah.

Keterbukaan Informasi Publik dilakukan Dinas Komunikasi dan Informatika Kota Bandung selaku PPID Utama Kota Bandung untuk mengawal penerapan Undang-Undang Keterbukaan Informasi Publik (UU KIP) dan keterbukaan informasi pada umumnya maka dari itu Kota Bandung menetapkan kebijakan daerah dengan Peraturan Wali Kota No. 1340 Tahun 2017 tentang Pedoman Pengelolaan Pelayanan Informasi dan Dokumentasi di Lingkungan Pemerintah Kota Bandung serta menetapkan Keputusan Wali Kota Bandung Nomor 480/Kep.021-DisKomInfo/2018 tentang Penetapan Pejabat Pengelola Informasi dan Dokumentasi di Lingkungan Pemerintah Kota Bandung.

Adapun Pejabat Pengelola Informasi dan Dokumentasi yang dimaksud pada Kepwal tersebut adalah:

1. PPID Utama: Kepala Diskominfo Kota Bandung
2. PPID Pembantu: Sekretaris pada Perangkat Daerah, Sekretaris Kecamatan, Sekretariat DPRD, Kepala Bagian di Lingkungan Setda, Dirut RSUD, Dirut RSKIA, Dirut RSKGM, Dirut BUMD Kota Bandung, dan Kasubag Administrasi,

Dokumentasi dan Evaluasi Hukum pada Setda Kota Bandung, Kepala Sub Data dan Informasi pada Bagian HUMAS pada Setda Kota Bandung di Lingkungan Pemerintah Kota Bandung.

Serta PPID Utama dan Pembantu sesuai Keputusan Wali Kota Bandung Nomor: 480/Kep.021-DisKomInfo/2018 tentang Penetapan Pejabat Pengelola Informasi dan Dokumentasi di Lingkungan Pemerintah Kota Bandung, mempunyai tugas pokok sebagai berikut:

1. Mengoordinasikan dan mengonsolidasi pengumpulan bahan informasi dan dokumentasi dari Pejabat Pengelola Informasi dan Dokumentasi Pembantu , yang meliputi :
 - a. Informasi yang wajib disediakan dan diumumkan secara berkala;
 - b. Informasi yang wajib tersedia setiap saat; dan
 - c. Informasi terbuka lainnya yang diminta pemohon informasi publik
2. Menyimpan dan mendokumentasikan, menyediakan, dan memberi pelayanan informasi kepada publik;
3. Melakukan verifikasi dan informasi publik;
4. Melakukan uji konsekuensi atas informasi yang dikecualikan;
5. Melakukan pemutakhiran informasi dan dokumentas; dan
6. Menyediakan informasi dan dokumentasi untuk diakses oleh masyarakat.

17) Koperasi, Usaha Kecil, dan Menengah

a. Persentase Koperasi Aktif

Koperasi merupakan salah satu usaha yang berguna dalam rangka pemberdayaan ekonomi rakyat, menurunkan kemiskinan dan memperluas lapangan pekerjaan. Semakin banyaknya koperasi yang aktif, maka diharapkan semakin berdayanya ekonomi berbasis kerakyatan, menurunnya kemiskinan dan menurunnya jumlah pengangguran. Tabel berikut adalah gambaran secara lengkap mengenai koperasi aktif di Kota Bandung pada tahun 2019.

Tabel 2.52
Jumlah Koperasi Aktif Menurut Kecamatan di Kota Bandung Tahun 2019

No	Kecamatan	Jumlah Koperasi Aktif
1	Andir	19
2	Antapani	16
3	Arcamanik	15
4	Astanaanyar	16
5	Babakan Ciparay	16
6	Bandung Kidul	20
7	Bandung Kulon	16
8	Bandung Wetan	33
9	Batununggal	29
10	Bojongloa Kaler	23

No	Kecamatan	Jumlah Koperasi Aktif
11	Bojongloa Kidul	23
12	Buahbatu	44
13	Cibeunying Kaler	23
14	Cibeunying Kidul	21
15	Cibiru	15
16	Cicendo	30
17	Cidadap	10
18	Cinambo	13
19	Coblong	40
20	Gedebage	7
21	Kiaracondong	36
22	Lengkong	65
23	Mandalajati	8
24	Panyileukan	13
25	Rancasari	26
26	Regol	47
27	Sukajadi	18
28	Sukasari	12
29	Sumur Bandung	68
30	Ujungberung	13
Jumlah		735

Sumber: Dinas Koperasi UMKM Kota Bandung dan BPS Kota Bandung yang dikelola dalam SIPD, 2020

b. Jumlah Usaha Kecil Mikro dan Menengah Binaan

Berdasarkan Undang-Undang Nomor 20 Tahun 2008 tentang Usaha Mikro, Kecil dan Menengah (UMKM) terdapat beberapa kriteria yang digunakan untuk mendefinisikan kriteria Usaha Mikro, Kecil dan Menengah. Pengertian-pengertian UMKM tersebut adalah:

1) Usaha Mikro

Kriteria kelompok Usaha Mikro merupakan usaha produktif milik orang perorangan dan/atau badan usaha perorangan yang memenuhi kriteria Usaha Mikro.

2) Usaha Kecil

Kriteria Usaha Kecil merupakan usaha ekonomi produktif yang berdiri sendiri, yang dilakukan oleh orang perorangan atau badan usaha yang bukan merupakan anak perusahaan atau bukan cabang perusahaan yang dimiliki, dikuasai, atau menjadibagian baik langsung maupun tidak langsung dari usaha menengah atau usaha besar yang memenuhi kriteria Usaha Kecil.

3) Usaha menengah

Kriteria Usaha Menengah merupakan usaha ekonomi produktif yang berdiri sendiri, yang dilakukan oleh orang perseorangan atau badan usaha yang bukan merupakan anak perusahaan atau cabang perusahaan yang dimiliki, dikuasai, atau menjadi bagian baik langsung maupun tidak langsung dengan Usaha Kecil atau usaha besar dengan jumlah kekayaan bersih atau hasil penjualan tahunan.

Jumlah Usaha Kecil Mikro dan Menengah di Kota Bandung setiap tahunnya mengalami peningkatan. Pada tahun 2015 terdapat 5.251 UMKM bertambah menjadi 6.246 UMKM pada tahun 2019 atau mengalami peningkatan sebesar 18,95%. Perkembangan UMKM di Kota Bandung dapat dilihat pada tabel berikut.

Tabel 2.53
Jumlah Usaha Kecil Mikro dan Menengah di Kota Bandung Tahun 2015-2019

No	Uraian	2015	2016	2017	2018	2019
1	Jumlah Usaha Kecil Mikro dan Menengah	5251	5365	5799	5840	6246

Sumber: Dinas Koperasi UMKM Kota Bandung yang dikelola dalam SIPD, 2020

18) Penanaman Modal

a. Jumlah Proyek Berskala Nasional (PMDN/PMA)

Hampir semua kabupaten/kota membutuhkan modal dalam negeri maupun modal asing dalam rangka melaksanakan program/kegiatan pembangunan. Modal dalam negeri maupun modal asing merupakan suatu hal yang sangat penting bagi pelaksanaan pembangunan suatu daerah. Sehingga kehadiran investor nampaknya tidak mungkin dihindari, namun dengan adanya kehadiran investor asing sangat dipengaruhi oleh kondisi internal negara, seperti stabilitas ekonomi, politik, penegakan hukum dan lain sebagainya. Penanaman modal memberikan keuntungan kepada semua pihak, tidak hanya bagi investor saja, tetapi juga bagi perekonomian di tempat modal itu ditanamkan serta bagi negara asal para investor. Kebijakan mengundang investor, terutama investor asing adalah untuk meningkatkan potensi ekspor dan substitusi impor, juga agar terjadi alih teknologi yang dapat mempercepat laju pertumbuhan ekonomi dan pembangunan nasional Indonesia, khususnya Kota Bandung. Gambaran mengenai jumlah investor PMDN/PMA di Kota Bandung selama kurun waktu 2015-2019 disajikan pada tabel berikut.

Tabel 2.54
Jumlah Investor PMDN/PMA di Kota Bandung Tahun 2015-2019

No	Uraian	2015	2016	2017	2018	2019
1	Jumlah Investor PMDN/PMA	1374	1172	2596	2057	909

Sumber: Dinas Penanaman Modal dan Perijinan Terpadu Satu Pintu Kota Bandung yang dikelola dalam SIPD, 2020

b. Jumlah Nilai Investasi Berskala Nasional (PMDN/PMA)

Semakin banyak nilai realisasi investasi PMDN dan PMA maka semakin menggambarkan ketersediaan pelayanan penunjang yang dimiliki daerah berupa ketertarikan investor untuk meningkatkan investasinya di daerah. Dan semakin banyak realisasi proyek maka akan semakin menggambarkan keberhasilan daerah dalam memberi fasilitas penunjang pada investor untuk merealisasikan investasi yang telah direncanakan. Jumlah realisasi investasi PMDN/PMA di Kota Bandung dalam

kurun waktu 2015-2019 dibuktikan pada tabel jumlah investasi PMDN/PMA di Kota Bandung berikut ini.

Tabel 2.55
Jumlah Investasi PMDN/PMA (Miliar) di Kota Bandung Tahun 2015-2019

No	Uraian	2015	2016	2017	2018	2019
1	Jumlah Investasi PMDN/PMA	12.808,2	13.640,8	12.700,4	14.349,4	8.436,1

Sumber: *Dinas Penanaman Modal dan Perijinan Terpadu Satu Pintu Kota Bandung yang dikelola dalam SIPD, 2020*

19) Kepemudaan dan Olah Raga

Indikator kinerja Kepemudaan dan Olahraga Kota Bandung tahun 2019 dapat dilihat pada tabel berikut ini.

Tabel 2.56
Indikator Kepemudaan dan Olahraga Kota Bandung tahun 2019

No	Uraian	Target	Realisasi
1	Persentase rata- rata pembinaan keolahragaan	90%	97,46%
2	Persentase kegiatan pembudayaan dan pemasyarakatan olahraga masyarakat secara rutin	100 %	103 %
3	Persentase infrastruktur olahraga yang memenuhi standar	90%	104 %
4	Persentase Organisasi Pemuda yang Aktif Positif	0,029%	0,029%
5	Persentase pemuda yang mengikuti kegiatan pengembangan kepemudaan	100 %	100 %
6	Persentase Infrastruktur Kepemudaan yang Memenuhi Standar	100 %	100 %

Sumber: *Dinas Pemuda dan Olahraga Kota Bandung yang dikelola dalam SIPD, 2020*

20) Statistik

Dokumen Statistik (Buku Kota Dalam Angka dan Buku PDRB Kota)

Instrumen analisis sebagai bahan evaluasi pelaksanaan perencanaan pembangunan daerah serta sebagai bahan penentuan/perumusan kebijakan dan perencanaan pembangunan daerah yang merupakan data/informasi statistik (dokumen statistik). Ketersediaan dokumen statistik memudahkan pemerintah dalam mendapatkan data potensi daerah secara umum sebagai bahan evaluasi atas kinerja/pelaksanaan pembangunan daerah dan sebagai bahan untuk menetapkan kebijakan dalam rangka peningkatan kesejahteraan masyarakat secara berkesinambungan. Berikut adalah ketersediaan dokumen statistik di Kotabandung selama kurun waktu 2015-2019.

Tabel 2.57
Statistikdi Kota Bandung Tahun 2015-2019

No	Uraian	2015	2016	2017	2018	2019
1	Buku Bandung Dalam Angka	Ada	Ada	Ada	Ada	Ada
2	Buku PDRB Kota Bandung	Ada	Ada	Ada	Ada	Ada
3	Tersedianya sistem data dan statistik yang terintegrasi	Belum ada	Ada	Ada	Ada	Ada

Sumber: *Dinas Komunikasi dan Informatika Kota Bandung yang dikelola dalam SIPD, 2020*

21) Persandian

Indikator Persandian Kota Bandung tahun 2019 dapat dilihat pada tabel berikut ini.

Tabel 2.58
Indikator Persandian Kota Bandung Tahun 2019

No	Uraian	Target	Realisasi
1	Cakupan aplikasi layanan publik dan tata kelola pemerintahan berbasis e-government	36%	36,65%
2	Cakupan persentase pengelolaan persandian dan aplikasi yang terkendali dan aman	100%	100%

Sumber: *Dinas Komunikasi dan Informatika Kota Bandung yang dikelola dalam SIPD, 2020*

22) Kebudayaan

Pembangunan kebudayaan ditujukan untuk melestarikan dan mengembangkan kebudayaan daerah serta mempertahankan jati diri dan nilai-nilai budaya daerah di tengah kondisi yang semakin derasnya arus informasi dan pengaruh negatif budaya global. Gambaran umum kondisi daerah terkait dengan urusan kebudayaan salah satunya dapat dilihat dari indikator kinerja jumlah sarana dan penyelenggaraan seni dan budaya serta jumlah benda, situs dan kawasan cagar budaya yang dilestarikan. Berikut gambaran indikator kinerja kebudayaan di Kota Bandung tahun 2019.

Tabel 2.59
Indikator Kinerja Urusan Kebudayaan Kota Bandung Tahun 2019

No	Uraian	Target	Realisasi
1	Persentase sub objek pemajuan kebudayaan yang dilindungi	0,26%	1,18%
2	Persentase sub objek pemajuan kebudayaan yang dikembangkan	0,26%	1,05%
3	Persentase benda dan bangunan cagar budaya dilestarikan	0,26%	0,56%
4	Persentase sub objek pemajuan kebudayaan dimanfaatkan	0,26%	1,57%

Sumber: *Dinas Kebudayaan dan Pariwisata Kota Bandung yang dikelola dalam SIPD, 2020*

23) Perpustakaan

a. Jumlah Pengunjung Perpustakaan Per Tahun

Indikator efektivitas penyediaan pelayanan perpustakaan di daerah dapat dilihat dari banyaknya jumlah pengunjung perpustakaan. Banyaknya jumlah pengunjung

perpustakaan dapat menggambarkan tingginya budaya baca di daerah. Pada tahun 2019 jumlah pengunjung perpustakaan daerah Kota Bandung tercatat sebanyak 151.119 orang.

Tabel 2.60
Indikator Kinerja Urusan Perpustakaan Kota Bandung Tahun 2015-2019

No	Uraian	2015	2016	2017	2018	2019
1	Jumlah pengunjung Perpustakaan per Tahun (Orang)	14.517	54.181	91.287	112.743	151.119
2	Jumlah pustakawan	3	2	2	2	9

Sumber: Dinas Perpustakaan dan Arsip Daerah Kota Bandung yang dikelola dalam SIPD, 2020

b. Koleksi Buku yang Tersedia di Perpustakaan Daerah

Banyaknya koleksi buku yang tersedia pada perpustakaan dapat menggambarkan kapasitas yang dimiliki oleh daerah untuk memberikan pelayanan kepada masyarakat umum dalam memberikan bahan pustaka kepada masyarakat pengguna perpustakaan. Selain itu juga menunjukkan ketersediaan fasilitas penunjang penyelenggaraan pemerintahan daerah untuk meningkatkan mutu kehidupan masyarakat serta sebagai penunjang kelangsungan pelayanan pendidikan. Secara terperinci mengenai koleksi buku yang tersedia di perpustakaan daerah selama kurun waktu 2015-2019 dapat terlihat pada tabel berikut.

Tabel 2.61
Koleksi Buku yang Tersedia di Perpustakaan Daerah Kota Bandung Tahun 2015-2019

No	Uraian	2015	2016	2017	2018	2019
1	Koleksi Buku yang Tersedia di Perpustakaan Daerah	64.328	65.578	70.578	79.628	105.446

Sumber: Dinas Perpustakaan dan Arsip Daerah Kota Bandung yang dikelola dalam SIPD, 2020

24) Kearsipan

Pengelolaan Arsip secara Baku

Kearsipan (*filing*) adalah sesuatu proses pengaturan dan penyimpanan bahan-bahan secara sistematis, sehingga bahan-bahan tersebut dengan cepat dapat dicari atau diketahui tempatnya setiap kali diperlukan. Pengertian arsip menurut Undang-undang Nomor 43 Tahun 2009 tentang Kearsipan adalah rekaman kegiatan atau peristiwa dalam berbagai bentuk dan media sesuai dengan perkembangan teknologi informasi dan komunikasi yang dibuat dan diterima oleh lembaga negara, pemerintahan daerah, lembaga pendidikan, perusahaan, organisasi politik, organisasi kemasyarakatan, dan perseorangan dalam pelaksanaan kehidupan bermasyarakat, berbangsa, dan bernegara. Dalam pelaksanaan penyimpanan arsip, pada pokoknya dikenal 4 (empat) macam sistem penyimpanan arsip yaitu:

1. Penyimpanan arsip menurut abjad
2. Penyimpanan menurut wilayah
3. Penyimpanan menurut nomor
4. Penyimpanan menurut tanggal

Indikator Persentase Perangkat Daerah yang Mengelola Arsip Secara Baku, pada tahun 2019 target yang ditetapkan adalah sebesar 10% (6 OPD) dan terealisasi sebesar 21,67% (13 OPD). Adapun 13 Perangkat Daerah yang dimaksud, adalah:

1. Kecamatan Bojongloa Kidul
2. Kecamatan Sukasari
3. Kecamatan Panyileukan
4. Kecamatan Gedebage
5. Sekretariat Daerah (Bagian Hukum)
6. DPRD Kota Bandung
7. Dinas Pendidikan Kota Bandung
8. Kecamatan Bojongloa Kidul (Kel Cibaduyut)
9. Dinas Penataan Ruang
10. Badan Pengelolaan Keuangan dan Aset Kota Bandung
11. Badan Pengelolaan Pendapatan Daerah Kota Bandung
12. Dinas Perhubungan Kota Bandung
13. Dinas Pekerjaan Umum Kota Bandung

Untuk menunjang pengelolaan arsip secara baku perlu ditunjang oleh SDM Arsiparis. Adapun data jumlah arsiparis di Kota Bandung dalam kurun waktu 2015-2019 dapat dilihat pada tabel berikut ini.

Tabel 2.62
Jumlah Arsiparis di Kota Bandung Tahun 2015-2019

No	Uraian	2015	2016	2017	2018	2019
1	Jumlah Arsiparis	3	4	3	3	6

Sumber: *Dinas Perpustakaan dan Arsip Daerah Kota Bandung yang dikelola dalam SIPD, 2020*

2.1.3.2. Fokus Layanan Urusan Pilihan

1) Kelautan dan Perikanan

Produksi Perikanan

Sektor perikanan di Kota Bandung, terbagi ke dalam dua jenis, yaitu perikanan air tawar dan budidaya ikan hias. Keterbatasan lahan dan lingkungan padat penduduk menjadi hambatan dalam pengembangan perikanan ikan tawar, sehingga jenis perikanan ini hanya dilakukan dalam skala kecil. Namun, produksi ikan konsumsi masih cukup besar bahkan melebihi target yang telah ditetapkan.

Tabel 2.63
Indikator Perikanan Kota Bandung Tahun 2019

No	Indikator	2013	2014
1	Produksi Ikan Hias	1.222.000 ekor	1.823.200 ekor
2	Produksi Ikan Konsumsi	2,97 ton	2.981,27 ton
3	Tingkat Konsumsi Ikan	37,95 kg/kapita/tahun	40,23 kg/kapita/tahun
4	Bertambahnya jumlah pelaku usaha bidang perikanan	80 orang	85 orang

Sumber: Dinas Pangan dan Pertanian Kota Bandung yang dikelola dalam SIPD, 2020

2) Pariwisata

Indikator kinerja Pariwisata Kota Bandung Tahun 2019 dapat dilihat pada tabel berikut ini.

Tabel 2.64
Indikator Kinerja Pariwisata Kota Bandung Tahun 2019

No	Uraian	Target	Realisasi
1	Aktivasi sub sektor ekonomi kreatif	50%	50%
2	Persentase rumah / kampung kreatif/ inkubasi /berkembang	3,33%	3,33%
3	Persentase daya tarik wisata dikembangkan	20%	25%
4	Persentase jasa usaha pariwisata berstandar	5,39%	46,09%
5	Persentase lembaga dan SDM pariwisata	0,97%	2,58%
6	Indeks Brand Awareness Pariwisata Kota Bandung	3,46	3,52

Sumber: Dinas Kebudayaan dan Pariwisata Kota Bandung yang dikelola dalam SIPD, 2020

3) Pertanian

a. Produktivitas Padi atau Bahan Pangan Utama Lokal Lainnya Per Hektar

Produktivitas tanaman pangan adalah kemampuan suatu tanah untuk menghasilkan tanaman pangan yang sedang diusahakan dengan sistem pengelolaan tertentu, termasuk proses produksi. Walaupun Kota Bandung bukan merupakan daerah sentra produksi pertanian akan tetapi masih berpotensi untuk menghasilkan produk pertanian seperti padi dan palawija. Berdasarkan data di lapangan, diketahui bahwa sentra produksi padi di Kota Bandung adalah Kecamatan Ujung Berung, Rancasari, Cibiru, Cinambo, Gedebage, Buah Batu, dan Arcamanik. Produktivitas tanaman padi pada tahun 2017 sampai dengan 2019 sebanyak 6808 ton/ha, mengalami kenaikan dari tahun-tahun sebelumnya.

Tabel 2.65
Produktivitas Padi Per Hektar Kota Bandung Tahun 2015-2019

No	Uraian	2015	2016	2017	2018	2019
1	Produktivitas padi per hektar (ton/ha)	6,505	6,805	6,808	6,808	6,808

Sumber: Dinas Pangan dan Pertanian Kota Bandung yang dikelola dalam SIPD, 2020

b. Kontribusi Sektor Pertanian terhadap PDRB

Mengingat Kota Bandung bukan merupakan daerah sentra produksi pertanian, kehutanan, dan perikanan, maka kontribusi sektor tersebut terhadap pencapaian PDRB Kota Bandung pun nilainya cukup kecil, yaitu sebesar 0,09% pada tahun 2019. Kontribusi sektor pertanian terhadap PDRB Kota Bandung dalam kurun waktu 2015-2019.

Tabel 2.66
Kontribusi Sektor Pertanian Terhadap PDRB Kota Bandung Tahun 2015-2019

No	Uraian	2015	2016	2017	2018	2019
1	Kontribusi sektor pertanian, kehutanan, dan perikanan terhadap PDRB	0,13%	0,12%	0,11%	0,10%	0,09%

Sumber: BPS Kota Bandung yang dikelola dalam SIPD, 2020

4) Perdagangan

Ekspor Bersih Perdagangan

Nilai ekspor perdagangan Kota Bandung pada tahun 2019 adalah sebesar US\$ 466 juta, dihitung berdasarkan atas penerbitan surat keterangan asal komoditi yang merupakan rekomendasi yang menyatakan barang tersebut diproduksi di Bandung. Berikut gambaran mengenai ekspor bersih perdagangan Kota Bandung selama kurun waktu 2015-2019.

Tabel 2.67
Ekspor Bersih Perdagangan Kota Bandung Tahun 2015-2019

No	Uraian	2015	2016	2017	2018	2019
1	Ekspor bersih perdagangan (\$ juta)	635	609	465	465	466

Sumber: BPS Kota Bandung yang dikelola dalam SIPD, 2020

5) Perindustrian

Kota Bandung memiliki potensi industri, baik industri skala menengah atau kecil. Pada tahun 2019, berdasarkan nilai investasi terdapat 334 industri menengah, 6.828 industri kecil formal, dan 3.723 industri kecil non formal di Kota Bandung. Adapun berdasarkan tenaga kerja, pada industri menengah terdapat 35.507 orang, industri kecil formal sebanyak 20.572 orang, dan 70.287 orang pada industri kecil formal.

Tabel 2.68
Potensi Sektor Industri di Kota Bandung Tahun 2019

No	Uraian	Unit Usaha	Tenaga Kerja
1	Industri Menengah	334	35.507
2	Industri Kecil Formal	6.828	20.572
3	Industri Kecil Non Formal	3.723	70.287

Sumber: BPS Kota Bandung yang dikelola dalam SIPD, 2020

Berdasarkan tabel tersebut dapat terlihat bahwa untuk industri besar tidak terdapat data unit usaha dan tenaga kerja karena pembinaannya merupakan kewenangan Pemerintah Provinsi, sedangkan industri kecil dan menengah menjadi kewenangan Pemerintah Kabupaten/Kota, hal ini berdasarkan Peraturan Pemerintah Nomor 107 tahun 2015. Industri kecil formal dan non formal di Kota Bandung merupakan sektor industri terbesar dalam jumlah unit usaha dan penyerapan tenaga kerja. Adapun data rinci sektor industri kecil dapat dilihat pada tabel berikut ini.

Tabel 2.69
Potensi Sektor Industri di Kota Bandung Tahun 2019

No	Uraian	Unit Usaha	Tenaga Kerja
1	Industri Kecil Pangan	520	2.300
2	Industri Kecil Sandang	1.239	6.592
3	Industri Kecil Kimia dan Bahan Bangunan	38	150
4	Industri Kecil Logam dan Elektronika	223	505
5	Industri Kecil Kerajinan	711	3.762

Sumber: *Disdagin Kota Bandung yang dikelola dalam SIPD, 2020*

6) Transmigrasi

Pada implementasi urusan transmigrasi, Kota Bandung berperan sebagai daerah pengirim calon transmigran ke daerah-daerah tujuan transmigrasi melalui pelaksanaan penyuluhan dan pendaftaran calon transmigran. Pada tahun 2019 dilaksanakan seleksi kepada 120 orang calon transmigran yang berasal dari Kota Bandung.

2.1.3.3. Fungsi Penunjang Lainnya

1) Perencanaan Pembangunan

Ketersediaan dokumen perencanaan sangat diperlukan untuk menjamin program/kegiatan pembangunan yang dilaksanakan agar dapat berjalan secara efektif, efisien, dan tepat sasaran. Dokumen perencanaan daerah, diantaranya: Rencana Pembangunan Jangka Panjang Daerah (RPJPD), Rencana Pembangunan Jangka Menengah Daerah (RPJMD), Rencana Kerja Pembangunan Daerah (RKPD), dan Rencana Tata Ruang Wilayah (RTRW).

Tabel 2.70
Capaian Indikator Kinerja Penunjang Urusan Perencanaan Pembangunan Tahun 2015-2019

No	Indikator	2015	2016	2017	2018	2019
1	Tersedianya dokumen perencanaan RPJPD yang telah ditetapkan dengan PERDA	1 dok	1 dok	1 dok	1 dok	1 dok
2	Tersedianya dokumen perencanaan RPJMD yang telah ditetapkan dengan Perda/Perkada	1 dok	1 dok	1 dok	1 dok	1 dok

No	Indikator	2015	2016	2017	2018	2019
3	Tersedianya dokumen perencanaan RKPD yang telah ditetapkan dengan Perkada	1 dok	1 dok	1 dok	1 dok	1 dok
4	Kesesuaian rencana pembangunan dengan RTRW	100%	100%	100%	100%	100%

Sumber: *Bappelitbang Kota Bandung yang dikelola dalam SIPD, 2020*

2) Keuangan

Indikator keuangan Kota Bandung Tahun 2019 dapat dilihat pada tabel berikut.

Tabel 2.71
Indikator Keuangan Kota Bandung Tahun 2019

NO	INDIKATOR	Target	Realisasi
1	Ketepatan Waktu Penyusunan RAPBD dan RAPBDP	100%	100%
2	Rata rata Penerbitan SP2D tepat waktu dan sesuai peraturan perundang undangan	2 Hari Kerja	2 Hari Kerja
3	Laporan Keuangan Kota Bandung Tepat Waktu dan sesuai Peraturan Perundang undangan	14 Dokumen	14 Dokumen
4	Pengamanan BMD Kota Bandung sesuai Paraturan Perundang undangan	30 Lokasi	30 Lokasi
5	Jumlah Laporan BMD Kota Bandung tepat waktu dan sesuai peraturan Perundang undangan	2 Dokumen	2 Dokumen
6	Persentase dokumen pengelolaan keuangan disusun tepat waktu	100%	100%

Sumber: *BPKA Kota Bandung yang dikelola dalam SIPD, 2020*

3) Kepegawaian serta Pendidikan dan Pelatihan

Indikator kepegawaian serta Pendidikan dan Pelatihan dapat dilihat pada tabel berikut ini.

Tabel 2.72
Capaian Indikator Kinerja Kepegawaian serta Pendidikan dan Pelatihan Tahun 2019

No	Indikator	Target	Realisasi
1	Persentasi pelayanan administrasi kepegawaian tepat waktu	100%	100%
2	Persentase ASN yang mengikuti pengembangan kompetensi minimal 20 JP per tahun	45,69%	81,00%
3	Persentase pemenuhan ASN masing- masing PD sesuai kompetensi dan beban kerja	60,00%	74,17%
4	Presentase PD yang tidak terdapat pelanggaran disiplin sedang dan berat.	79,37%	91,67%
5	Persentase akurasi data kepegawaian	97,11%	98,06%
6	Persentase penempatan dan pengembangan kompetensi sesuai hasil assessment	50%	69,77%

Sumber: *BKPP Kota Bandung yang dikelola dalam SIPD, 2020*

4) Penelitian dan Pengembangan

Penelitian dan Pengembangan memiliki peranan yang penting sebagai pendukung dalam membangun suatu daerah. Indikator Persentase hasil penelitian dan pengembangan yang ditindaklanjuti telah mencapai 100% pada tahun 2019.

Tabel 2.73
Perkembangan Penelitian dan Pengembangan Tahun 2015 – 2019

No	Indikator	2015	2016	2017	2018	2019
1	Persentase implementasi rencana kelitbangan (%)	100	100	100	100	100
2	Persentase hasil kelitbangan yang ditindaklanjuti (%)	83,33	50	70	75	100
3	Jumlah kelitbangan dalam renja perangkat daerah	10	9	11	16	12

Sumber: *Bappelitbang Kota Bandung yang dikelola dalam SIPD, 2020*

5) Pengawasan

Dalam pelaksanaan pemerintah aspek pengawasan mutlak diimplementasikan secara komprehensif sebagai alat evaluasi terhadap program kegiatan yang dilaksanakan pemerintah. Perkembangan indikator pengawasan di Kota Bandung dapat dilihat pada tabel berikut ini.

Tabel 2.74
Perkembangan Indikator Pengawasan Tahun 2019

No	Indikator	Target	Realisasi
1	Persentase PD yang tidak mendapat temuan berindikasi tindak pidana korupsi yang material	80,00%	77,78%
2	Persentase capaian pelaksanaan pengawasan	80%	80%
3	Persentase capaian sistem pengawasan/ pengendalian intern	100%	100%
4	Tingkat pemenuhan kapabilitas aparat pengawas	Level 3	Level 2

Sumber: *Inspektorat Kota Bandung yang dikelola dalam SIPD, 2020*

Pada indikator Persentase PD yang tidak mendapat temuan berindikasi tindak pidana korupsi yang material yaitu Terdapat 56 PD yang tidak mendapat temuan berindikasi korupsi dari 72 PD yang diperiksa, sehingga diperoleh capaian kinerja sebesar 77,78%. Indikator Persentase capaian pelaksanaan yaitu pengawasan Dari target PMPRB sebesar 85 point, hasil evaluasi Kemenpan RB Tahun 2019 hanya mencapai 68 point atau 80%. Indikator Persentase capaian sistem pengawasan/ pengendalian intern yaitu sudah dibangunnya aplikasi simWaster (Sistem Informasi Manajemen Pengawasan Terpadu). Indikator Tingkat pemenuhan kapabilitas aparat pengawas realisasi level 2 karena Belum selarasnya perencanaan pengawasan dengan laporan hasil pengawasan.

6) Fungsi Penunjang Lainnya

Dalam pelaksanaan urusan fungsi penunjang lainnya yang diampu oleh Sekretariat Daerah, Sekretariat DPRD, dan Kecamatan, salah satu indikator RPJMD yang diukur oleh Sekretariat Daerah adalah persentase perangkat daerah dengan nilai IKM Baik. Indeks Kepuasan Masyarakat (IKM) adalah hasil pengukuran dari kegiatan Survei Kepuasan Masyarakat yang berupa angka. Berdasarkan Peraturan Menteri Pendayagunaan Aparatur Negara dan Reformasi Birokrasi Nomor 14 Tahun 2017 tentang Pedoman Penyusunan Survei Kepuasan masyarakat Unit Penyelenggara Pelayanan Publik menjelaskan definisi dan beberapa unsur penilaian SKM kategori baik dengan nilai minimal 83,00.

Data capaian kinerja pelayanan publik pada perangkat daerah di Kota Bandung, sebagaimana tabel berikut.

Tabel 2.75
Daftar Perangkat Daerah dengan Nilai IKM Baik Pemerintah Kota Bandung Tahun 2019

NO	PERANGKAT DAERAH	IKM
1	Inspektorat Kota Bandung;	90,30
2	Dinas Sosial dan Penanggulangan Kemiskinan Kota Bandung;	89,45
3	Kecamatan Bandung Kidul Kota Bandung;	88,75
4	Kecamatan Antapani Kota Bandung;	88,71
5	Badan Pengelolaan Pendapatan Daerah Kota Bandung;	88,71
6	Dinas Perhubungan Kota Bandung;	87,69
7	Kecamatan Coblong Kota Bandung;	87,15
8	Kecamatan Cinambo Kota Bandung;	86,35
9	Kecamatan Gedebage Kota Bandung;	85,75
10	Kecamatan Rancasari Kota Bandung;	85,60
11	Dinas Pekerjaan Umum Kota Bandung;	85,42
12	Kecamatan Regol Kota Bandung;	85,04
13	Dinas Kebudayaan dan Pariwisata Kota Bandung;	84,78
14	Kecamatan Bandung Wetan Kota Bandung;	84,60
15	Badan Pengelolaan Keuangan dan Aset Kota Bandung;	84,19
16	Kecamatan Cicendo Kota Bandung;	84,19
17	Dinas Pendidikan Kota Bandung;	83,83
18	Kecamatan Cibeunying Kaler Kota Bandung;	83,64
19	Dinas Perumahan dan Kawasan Pemukiman, Pertanahan dan Pertamanan Kota Bandung;	83,48
20	Kecamatan Batununggal Kota Bandung;	83,48
21	Kecamatan Ujungberung Kota Bandung;	83,45
22	Dinas Perpustakaan dan Kearsipan kota Bandung;	83,30

23	Dinas Pangan dan Pertanian Kota Bandung;	83,19
24	Badan Kesatuan Bangsa dan Politik Kota Bandung;	83,08
25	Dinas Kependudukan dan Pencatatan sipil Kota Bandung;	82,92
26	Kecamatan Bojongloa Kaler Kota Bandung;	82,75
27	Sekretariat Daerah	82,73
28	Kecamatan Cidadap Kota Bandung;	82,60
29	Dinas Perdagangan dan Perindustrian Kota Bandung;	82,55
30	Badan Kepegawaian, Pendidikan dan Pelatihan Kota Bandung;	82,38
31	Kecamatan Astana Anyar Kota Bandung;	82,29
32	Dinas Tenaga Kerja Kota Bandung;	82,19
33	Kecamatan Lengkong Kota Bandung;	81,94
34	Kecamatan Sukasari Kota Bandung;	81,90
35	Kecamatan Andir Kota Bandung;	81,53
36	Sekretariat DPRD Kota Bandung;	81,50
37	Kecamatan Arcamanik Kota Bandung;	81,44
38	Dinas Kebakaran dan Penanggulangan Bencana Kota Bandung;	81,31
39	Kecamatan Cibeunying Kidul Kota Bandung;	81,28
40	Dinas Pengendalian Penduduk dan Keluarga Berencana Kota Bandung;	81,19
41	Dinas Pemuda dan Olahraga Kota Bandung;	80,97
42	Dinas Kesehatan Kota Bandung;	80,89
43	Kecamatan Panyileukan Kota Bandung;	80,85
44	Kecamatan Babakan Ciparay Kota Bandung;	80,77
45	Dinas Penataan Ruang Kota Bandung;	80,54
46	Kecamatan Bojongloa Kidul Kota Bandung;	80,37
47	Dinas Penanaman Modal dan PTSP Kota Bandung;	80,30
48	Dinas Pemberdayaan Perempuan, Perlindungan Anak, dan Pemberdayaan Masyarakat Kota Bandung;	80,25
49	Kecamatan Cibiru Kota Bandung;	80,16
50	Dinas Komunikasi dan Informatika Kota Bandung;	79,94
51	Kecamatan Bandung Kulon Kota Bandung;	79,86
52	Kecamatan Kiaracondong Kota Bandung;	79,81
53	Badan Perencanaan Pembangunan, Penelitian dan Pengembangan Kota Bandung;	79,72
54	Satuan Polisi Pamong Praja Kota Bandung;	79,59

55	Kecamatan Sukajadi Kota Bandung;	78,77
56	Kecamatan Sumur Bandung Kota Bandung;	78,72
57	Dinas Koperasi, Usaha Mikro, Kecil dan Menengah Kota Bandung;	78,48
58	Dinas Lingkungan Hidup dan Kebersihan Kota Bandung;	78,37
59	Kecamatan Mandalajati Kota Bandung	77,00
60	Kecamatan Buah Batu Kota Bandung;	76,74

Sumber: *Bagian Orpad Sekretariat Daerah Kota Bandung Tahun 2020*

Hasil pengukuran kinerja Perangkat Daerah dengan Nilai IKM Baik (minimal 83,00) pada Tahun 2019 terealisasi sebesar 40,00% atau sebanyak 24 dari 60 Perangkat Daerah. Bila diukur dari target tahun 2019 sebesar 60% maka capaian kinerjanya sebesar 66,67%. Capaian kinerja ini menurun 11,61% bila dibandingkan dengan capaian tahun 2018 dimana persentase Perangkat daerah yang memiliki nilai minimal 83,00 adalah sebesar 51,61%. Survey pelayanan publik pada perangkat daerah di lingkungan pemerintah Kota Bandung, mencakup pelayanan langsung dan tidak langsung kepada masyarakat, terdiri dari 9 unsur meliputi persyaratan, sistem, mekanisme dan prosedur, waktu penyelesaian, biaya/tarif, produk spesifikasi jenis pelayanan, kompetensi pelaksana, perilaku pelaksana, penanganan pengaduan, saran dan masukan adalah tata cara pelaksanaan penanganan pengaduan serta tindak lanjut, sarana dan prasarana.

Akuntabilitas sebagai suatu perwujudan kewajiban untuk mempertanggungjawabkan keberhasilan atau kegagalan misi organisasi dalam mencapai tujuan dan sasaran yang telah ditetapkan melalui media pertanggungjawaban yang dilaksanakan secara periodic. Dalam dunia birokrasi, akuntabilitas pemerintah merupakan perwujudan kewajiban instansi pemerintah untuk mempetanggungjawabkan keberhasilan atau kegagalan pelaksanaan misi instansi yang bersangkutan.

Hasil evaluasi AKIP menunjukkan tingkat efektivitas dan efesiensi penggunaan anggaran dibandingkan dengan capaian kinerja, kualitas pembangunan budaya kinerja birokrasi dan penyelenggaraan pemerintah yang berorientasi pada hasil. Capaian kinerja AKIP Kota Bandung pada tahun 2019 berdasarkan Surat Kementerian Pendayagunaan Aparatur Negara dan Reformasi Birokrasi Nomor B/622/AA.05/2019 tanggal 30 Desember 2019 adalah sebesar 78,00 atau kategori BB sedangkan target kinerjanya adalah kategori A (minimal 80,01) dengan capaian kinerja kualitatif dikuantifikasi sebesar 97,49% dan menurun sebesar 2,05 poin bila dibandingkan dengan capaian tahun 2018 sebesar 80,05.

Tabel 2.76
Capaian Realisasi AKIP Kota Bandung Tahun 2015-2019

No	Komponen yang Dinilai	Bobot	Nilai				
			2015	2016	2017	2018	2019
1	Perencanaan Kinerja	30	24,96	24,82	25,41	25,57	25,35
2	Pengukuran Kinerja	25	19,70	20,67	19,96	20,01	18,48
3	Pelaporan Kinerja	15	11,78	11,89	12,60	12,61	11,34
4	Evaluasi Kinerja	10	8,04	7,47	7,00	7,02	7,60
5	Capaian Kinerja	20	15,74	15,76	15,40	14,84	15,23
	Nilai Hasil Evaluasi	100	80,22	80,61	80,37	80,05	78,00
	Kategori Tingkat Akuntabilitas Kinerja		A	A	A	A	BB

Sumber: Hasil Evaluasi atas Akuntabilitas Kinerja Instansi Pemerintah KEMENPANRB Tahun 2019

Hasil Laporan Penyelenggaraan Pemerintahan Daerah (LPPD) merupakan gambaran kinerja penyelenggaraan Pemerintah Daerah setiap tahun dan setiap akhir masa jabatan Kepala Daerah yang berfungsi sebagai wahana sinergitas dan sinkronisasi penyelenggaraan pemerintahan antara Pemerintah Daerah dan Pemerintah Pusat dalam kerangka mengevaluasi kinerja pelaksanaan program dan kegiatan yang dilaksanakan oleh Pemerintah Daerah guna menunjang terwujudnya kesejahteraan masyarakat.

Nilai LPPD diukur dari skor evaluasi Laporan Penyelenggaraan Pemerintahan Daerah berdasarkan Peraturan pemerintah Nomor 6 Tahun 2008 tentang Pedoman Evaluasi Kinerja Penyelenggaraan Pemerintah Daerah (EKPPD). Berdasarkan hasil EKPPD 2018 terhadap LPPD Tahun 2017 Kota Bandung melalui Surat Keputusan Menteri Dalam Negeri Nomor : 118-8840 Tahun 2018 Tanggal 31 Desember 2018 tentang Penetapan Peringkat dan Status Kinerja Penyelenggaran Pemerintahan Daerah Secara Nasional tahun 2017 yang diumumkan pada 25 April 2019, Nilai LPPD Kota Bandung adalah sebesar 3.3019 dengan kategori Sangat Tinggi (ST) pada peringkat ke 11 (sebelas) nasional untuk kategori pemerintah daerah kota. Bila dibandingkan dengan capaian tahun 2018 terhadap LPPD 2016 dengan nilai 3.4110 pada peringkat 7 (tujuh) terdapat penurunan 0.1091 poin dan penurunan 4 (empat) peringkat.

Capaian sementara EKPPD 2019 terhadap LPPD Tahun 2018 yang dituangkan dalam Laporan Hasil Evaluasi Kinerja Penyelenggaraan Pemerintah Daerah Provinsi Jawa Barat Nomor LEV-657/PW10/3/2019 tanggal 7 Oktober 2019 adalah sebesar 3.4144 dengan Kategori Sangat Tinggi (ST).

Sekretariat Daerah Kota Bandung

Indikator Sekretariat Daerah Kota Bandung dapat dilihat pada tabel berikut ini.

Tabel 2.77
Capaian Realisasi Sekretariat Daerah Tahun 2019

No	Indikator	Target	Realisasi
1	Nilai Laporan Penyelenggaraan Pemerintah Daerah (LPPD) Kota	3,4110	3,4144
2	Persentase fasilitasi penyelenggaraan Pilpres, Pileg, dan Pilkada	100%	100%
3	Persentase batas wilayah tertata	100%	100%
4	Terfasilitasnya penyelenggara otonomi daerah, pemerintahan daerah dan pemerintahan wilayah	100%	100%
5	Persentase rancangan kebijakan bidang sosial keagamaan ditindaklanjuti	100%	100%
6	Jumlah koordinasi dan sinkronisasi bidang kesejahteraan rakyat lingkup kesehatan masyarakat, pendidikan dan sosial budaya	2 Kegiatan	2 Kegiatan
7	Persentase Rancangan Kebijakan Bidang Sosial Kemasyarakatan ditindaklanjuti	100%	100%
8	Persentase produk hukum daerah yang harmonis dan sinkron	100%	100%
9	Persentase rancangan produk hukum daerah yang sesuai dengan mekanisme pembentukan produk hukum daerah	100%	100%
10	Persentase kerjasama aktif lingkup Dalam dan Luar Negeri yang diimplementasikan	100%	100%
11	Persentase dokumen kajian bidang perekonomian ditindaklanjuti menjadi rumusan kebijakan	100%	100%
12	Jumlah perusahaan yang berkontribusi melalui Tanggung Jawab Sosial dan Lingkungan (TJSL)	62 Perusahaan	238 Perusahaan
13	Jumlah perusahaan yang berkontribusi melalui sumbangan pihak ketiga	4 Perusahaan	3 Perusahaan
14	Persentase pengendalian kualitas pembangunan daerah	100%	100%
15	Persentase perencanaan pembangunan dalam pengadaan barang/jasa	100%	100%
16	Persentase Penataan Kelembagaan dan Ketatalaksanaan OPD	100%	100%
17	Nilai hasil evaluasi akuntabilitas kinerja Kota Bandung komponen pelaporan	13	11,34
18	Nilai Indeks Layanan Kepala Daerah/Wakil Kepala Daerah	100%	100%
19	Rasio Berita Baik dan Berita Buruk	71 : 29	82,96 : 17,04

Sumber: LKPJ Tahun Anggaran 2019

Sekretariat Dewan Perwakilan Rakyat Daerah

Indikator Sekretariat Dewan Perwakilan Rakyat Daerah dapat dilihat pada tabel berikut ini.

Tabel 2.78
Capaian Realisasi Sekretariat Dewan Perwakilan Rakyat Daerah Tahun 2019

No	Indikator	Target	Realisasi
1	Indeks kepuasan pelayanan Sekretariat DPRD kepada pimpinan dan anggota DPRD	85%	86%

Sumber: *LKPJ Tahun Anggaran 2019*

Target capaian kinerja pada tahun 2019 adalah 86%. Indeks Kepuasan pelayanan Sekretariat DPRD dilakukan melalui Survey kepada Pimpinan dan Anggota DPRD. Dalam satu tahun dilakukan survey sebanyak 2 kali, setiap triwulan 2 dan 4.

Dalam hal perwujudan regulasi sebagai wujud kerja bersama antara Pemerintah Kota Bandung dan DPRD Kota Bandung, pada tahun 2019 telah dibentuk 15 (lima belas) Peraturan Daerah Kota Bandung sebagai berikut:

1. Peraturan Daerah Nomor 1 Tahun 2019 tentang Perubahan Atas Peraturan Daerah Kota Bandung Nomor 21 Tahun 2012 tentang Penyelenggaraan Keolahragaan dan Retribusi Tempat Rekreasi dan Olahraga
2. Peraturan Daerah 2 Tahun 2019 Nomor tentang Penyertaan Modal Pemerintah Daerah Kota Bandung kepada Perusahaan Perseroan Daerah Bandung Infra Investama Berupa Tanah
3. Peraturan Daerah Nomor 3 Tahun 2019 tentang Rencana Pembangunan Jangka Menengah Daerah Tahun 2018-2023
4. Peraturan Daerah Nomor tentang 4 Tahun 2019 Perubahan Atas Peraturan Daerah Kota Bandung Nomor 10 Tahun 2012 tentang Penyelenggaraan Perlindungan Anak
5. Peraturan Daerah Nomor 5 Tahun 2019 tentang Penyediaan Penyerahan dan Pengelolaan Prasarana, Sarana dan Utilitas Umum Perumahan
6. Peraturan Daerah Nomor 6 Tahun 2019 tentang Pertanggungjawaban Pelaksanaan Anggaran Pendapatan dan Belanja Daerah Tahun Anggaran 2018
7. Peraturan Daerah Nomor 7 Tahun 2019 tentang Perubahan Anggaran Pendapatan dan Belanja Daerah Tahun Anggaran 2019
8. Peraturan Daerah Nomor 8 Tahun 2019 tentang Perusahaan Umum Daerah Bank Perkreditan Rakyat Kota Bandung
9. Peraturan Daerah Nomor 9 Tahun 2019 tentang Ketertiban Umum, Ketentraman dan Perlindungan Masyarakat
10. Peraturan Daerah Nomor 10 Tahun 2019 tentang Penyelenggaraan Izin Mendirikan Bangunan dan Retribusi Izin Mendirikan Bangunan
11. Peraturan Daerah Nomor 11 Tahun 2019 tentang Rencana Pembangunan Industri

Kota Bandung Tahun 2019-2023

12. Peraturan Daerah Nomor 12 Tahun 2019 tentang Anggaran Pendapatan dan Belanja Daerah Tahun 2020
13. Peraturan Daerah Nomor 13 Tahun 2019 tentang Penyelenggaraan Perumahan, Kawasan Permukiman dan Penanganan Kawasan Kumuh
14. Peraturan Daerah Nomor 14 Tahun 2019 tentang Perubahan Atas Peraturan Daerah Kota Bandung Nomor 07 Tahun 2012 tentang Penyelenggaraan Kepariwisata
15. Peraturan Daerah Nomor 15 Tahun 2019 tentang Perlindungan dan Pemenuhan Hak Penyandang Disabilitas

Kecamatan

Program Inovasi Pembangunan dan Pemberdayaan Kewilayahan (PIPPK) merupakan indikator kinerja Kecamatan yang merupakan Program Pemberdayaan Kewilayahan yang meliputi kegiatan pemberdayaan Lingkup RW, pemberdayaan lingkup PKK, pemberdayaan lingkup Karang Taruna dan pemberdayaan lingkup LPM (Peraturan Wali Kota Bandung No. 015 Tahun 2019 pasal 1 angka 10).

Maksud dilaksanakan PIPPK adalah untuk meningkatkan tugas, peran, dan fungsi aparat kewilayahan beserta seluruh stakeholder Lembaga Kemasyarakatan Kelurahan dalam rangka percepatan pelaksanaan pembangunan melalui pengembangan pemberdayaan masyarakat. Tujuan PIPPK adalah untuk mewujudkan sinergitas kinerja aparatur kewilayahan dengan Lembaga Kemasyarakatan Kelurahan yang berbasis pada pemberdayaan masyarakat (Peraturan Wali Kota Bandung No. 015 Tahun 2019 pasal 2).

Realisasi PIPPK meliputi Tahap persiapan, Perencanaan, Pelaksanaan dan Evaluasi Hasil sebagai berikut :

1. Persiapan dan Perencanaan, meliputi:
 - a. Bimbingan teknis bagi aparatur kewilayahan dan lembaga kemasyarakatan
 - b. Kegiatan sosialisasi PIPPK
 - c. Perencanaan oleh RW dan LKK
2. Pelaksanaan, meliputi 4 Kegiatan PIPPK lingkup RW, PKK, LPM dan Karang Taruna pada 151 Kelurahan dan 1584 RW, Pagu sebesar Rp. 197.487.883.679,19. dengan realisasi sebesar Rp.188.499.632.428,00 (95,45%)
3. Pemantauan dan Evaluasi Hasil, meliputi Infrastruktur, Non Infrastruktur dan Fasilitasi Lembaga Kemasyarakatan, sebagaimana tabel berikut:

Tabel 2.79
Realisasi Kegiatan Infrastruktur PIPPK 2019

No.	Kegiatan	Volume	Satuan
1.	Perbaikan Jalan Lingkungan	391.513	m ²

2.	Rehab Kantor & Poskamling	363	Unit
3.	Penyediaan Sarana Air Bersih	4	Unit
4.	Pemasangan Kirmir	388	m
5.	Perbaikan Rutilahu	6	Unit
6.	Pembangunan/Perbaikan/Pemeliharaan Sanitasi Lingkungan	6.781	m ²
7.	Pemeliharaan Saluran Air/Drainase/Kanal	9.452	m ²
8.	Perbaikan Gorong-gorong	32.707	m ²
9.	Pembuatan & Pemeliharaan Tugu Batas Wilayah	15	Unit
10.	Penanaman Pohon dan Bibit Tanaman	499	Buah
11.	Pembuatan/Perbaikan Bank Sampah	17	Unit
12.	Fasilitas Urban Farming	26	Unit
13.	Pembuatan & Pemeliharaan Vertical Garden	73	Buah
14.	Pembuatan Sumur Resapan & Biopori	69	Titik
15.	Pembangunan Rumah Sehat	3	Unit
16.	Pemabanguna Gedung RW	6	Unit
17.	Pembangunan Poskamling & Gazebo	14	Unit
18.	Pemeliharaan & Pembuatan Taman	76	Unit
19.	Penerangan Jalan Lingkungan & Umum	1.366	Titik
20.	Pembangunan & Perbaikan Gapura	110	Unit
21.	Perbaikan MCK Umum	11	Unit
22.	Pengecetan/Mural Lingkungan	19	Lokasi
23.	Pembuatan Pagar Lingkungan & Cermin Tikung	22	Unit
24.	Perbaikan dan Pemeliharaan Rumah Ibadah	32	Unit

Sumber: LKPJ Kota Bandung Akhir Tahun Anggaran 2019

Pada kegiatan infrastruktur PIPPK Tahun 2019, Perbaikan Jalan Lingkungan merupakan jenis kegiatan yang paling banyak direalisasikan dengan jumlah sebesar 391.513 m² diikuti oleh Perbaikan Gorong-Gorong sebesar 32.707 m².

Tabel 2.80
Realisasi Kegiatan Non Infrastruktur PIPPK 2019

No	Kegiatan	Volume	Satuan	Jumlah Orang Terlibat
1.	Kegiatan Hari Besar	639	Kegiatan	11.206
2.	Perlombaan	185	Kegiatan	827
3.	Penyelenggaraan Kegiatan Olahraga dan Sosial Budaya	133	Kegiatan	2.112
4.	Sosialisasi & Kegiatan Kang Pisman	184	Kegiatan	4.108
5.	Sosialisasi Pencegahan Stunting	13	Kegiatan	238
6.	Rembug Warga & Musrenbang	303	Kegiatan	6.102
7.	Kegiatan Mapag Hujan	2	Kegiatan	232
8.	Kegiatan Makan Bersama Keluarga Kurang Sejahtera & Yatim	121	Kegiatan	1.210
9.	Nonton Bareng	8	Kegiatan	409
10.	Kegiatan Monitoring Evaluasi & Bina Wilayah	53	Kegiatan	102
11.	Kegiatan Lingkup LKK	135	Kegiatan	384
12.	Kegiatan Rapat Rutin	767	Kegiatan	5.218
13.	Kegiatan Sosialisasi	384	Kegiatan	1.892
14.	Kegiatan Penyuluhan Pendataan dan Pemberdayaan	230	Kegiatan	4.023
15.	Kegiatan Pelatihan dan Pembinaan	748	Kegiatan	5.325
16.	Pelatihan Dalam rangka Usaha Ekonomi Produktif (UEP)	7	Kegiatan	274

No	Kegiatan	Volume	Satuan	Jumlah Orang Terlibat
17.	BBGRM & Kerja Bakti	334	Kegiatan	4.321
18.	Kegiatan Keagamaan	691	Kegiatan	6.112
19.	Kegiatan Bakti Sosial & Penyelenggaraan Kesejahteraan Sosial	86	Kegiatan	1.928
20.	Culinary Night & Bazaar	21	Kegiatan	217

Sumber: LKPJ Kota Bandung Akhir Tahun Anggaran 2019

Pada kegiatan non infrastruktur PIPPK Tahun 2019, Kegiatan Hari Besar merupakan jenis kegiatan dengan jumlah orang terlibat sebanyak 11.206 orang diikuti oleh Kegiatan Keagamaan sebanyak 6112 orang.

Tabel 2.81
Realisasi Kegiatan Fasilitas Lembaga Kemasyarakatan

No	Kegiatan	Volume	Satuan	Penerimaan Manfaat
1.	Pengadaan Seragam	24.863	Set	24.863 Orang
2.	Pengadaan Tempat Sampah Organik & Non Organik	89	Buah	267 Kepala Keluarga
3.	Pengadaan Alat Kebersihan	1.398	Buah	1.398 Orang
4.	Pengadaan Alat Angkut Kebersihan	58	Buah	174 Kepala Keluarga
5.	Pengadaan Papan Nama	19	Buah	192 Orang
6.	Pengadaan Papan Informasi	254	Buah	2.540 Orang
7.	Pengadaan Struktur Kelembagaan LKK	26	Buah	260 Orang
8.	Pengadaan Buku Administrasi LKK	1.609	Buku	120 Orang
9.	Pengadaan Sarana dan Prasarana Penunjang	320	Kegiatan	680 Orang
10.	Pengadaan ATK	344	Paket	
11.	CCTV	12	Buah	120 Kepala Keluarga

Sumber: LKPJ Kota Bandung Akhir Tahun Anggaran 2019

Tabel 2.82
Rekapitulasi Data Partisipasi Masyarakat Per Kecamatan Se-Kota Bandung Tahun 2019

No.	Kecamatan	Jumlah Swadaya		Total
		Fisik	Non Fisik	
1	SUKASARI	711.329.100	1.356.168.800	2.067.497.900
2	SUKAJADI	379.923.000	10.204.164.602	10.584.087.602
3	CICENDO	1.659.228.000	2.108.220.000	3.767.448.000
4	ANDIR	2.073.081.000	2.242.017.000	4.315.098.000
5	CIDADAP	3.854.580.000	2.079.019.750	5.933.599.750
6	COBLONG	1.885.170.520	1.477.930.911	3.363.101.431
7	BANDUNG WETAN	739.402.479	1.143.260.317	1.882.662.796

No.	Kecamatan	Jumlah Swadaya		Total
		Fisik	Non Fisik	
8	SUMUR BANDUNG	710.879.290	1.815.085.150	2.525.964.440
9	CIBEUNYING KALER	3.563.450.000	3.210.859.000	6.774.309.000
10	CIBEUNYING KIDUL	2.120.005.727	6.450.826.112	8.570.831.839
11	KIARACONDONG	3.967.406.150	5.071.573.320	9.038.979.470
12	BATUNUNGGAL	4.673.203.315	5.549.283.346	10.222.486.661
13	REGOL	3.596.814.100	16.819.275.600	20.416.089.700
14	LENGKONG	2.403.275.900	14.628.266.038	17.031.541.938
15	ASTANA ANYAR	146.860.000	2.714.356.300	2.861.216.300
16	BOJONGLOA KALER	460.660.000	1.272.295.000	1.732.955.000
17	BABAKAN CIPARAY	2.923.570.000	1.139.978.000	4.063.548.000
18	BOJONGLOA KIDUL	281.500.000	1.528.660.100	1.810.160.100
19	BANDUNG KULON	4.158.823.500	7.316.578.900	11.475.402.400
20	ANTAPANI	3.299.878.606	11.249.698.578	14.549.577.184
21	MANDALAJATI	745.286.825	792.190.025	1.537.476.850
22	ARCAMANIK	6.497.644.485	2.617.935.000	9.115.579.485
23	UJUNGBERUNG	1.615.217.000	6.515.722.000	8.130.939.000
24	CIBIRU	5.200.557.931	8.206.664.431	13.407.222.362
25	PANYILEKAN	2.043.694.600	3.915.916.922	5.959.611.522
26	CINAMBO	1.207.125.481	1.391.646.999	2.604.590.480
27	GEDEBAGE	3.045.951.759	3.965.695.989	7.011.647.748
28	RANCASARI	13.256.113.490	24.001.538.258	37.257.651.748
29	BUAH BATU	27.985.185.750	13.654.001.500	41.639.187.250
30	BANDUNG KIDUL	3.110.923.354	4.865.987.540	7.976.910.894
Jumlah		277.627.374.850		

Sumber: LKPJ Kota Bandung Akhir Tahun Anggaran 2019

Pada tahun 2019, total partisipasi masyarakat di Kota Bandung sebesar Rp277.627.374.850,00 dengan jumlah terbesar terdapat di Kecamatan Buah Batu sebesar Rp41.639.187.250,00, Kecamatan Rancasari sebesar Rp37.257.651.748,00, dan Kecamatan Regol sebesar Rp20.416.089.700,00.

2.1.4. ASPEK DAYA SAING DAERAH

2.1.4.1. Fokus Kemampuan Ekonomi Daerah

Pengeluaran Konsumsi Rumah Tangga

Secara total, pengeluaran konsumsi rumah tangga memiliki tren yang meningkat pada setiap tahunnya seiring dengan pertambahan jumlah penduduk dan tingkat perekonomian di Kota Bandung.

Tabel 2.83
Pengeluaran Konsumsi Rumah Tangga Atas Dasar Harga Berlaku Kota Bandung Periode
2015-2019 (Rp Juta)

Harga Berlaku (Rp. Juta)	2015	2016	2017	2018	2019
1. Pengeluaran Konsumsi Rumah Tangga	114.874.344,89	127.374.241,36	141.574.747,23	155.503.484,21	170.297.857,12
2. Pengeluaran Konsumsi LNPRT	1.085.304,30	1.184.501,11	1.287.857,87	1.588.256,20	1.782.499,93
3. Pengeluaran Konsumsi Pemerintah	24.249.179,45	25.013.801,59	27.716.334,81	29.368.177,92	31.931.329,04
4. Pembentukan Modal Tetap Domestik Bruto	56.923.421,45	61.595.847,55	67.447.864,53	73.778.137,49	80.294.840,99
5. Perubahan Inventori	8.214.452,46	8.696.908,81	9.031.194,53	9.912.556,20	10.108.824,81
6. Ekspor Barang dan Jasa	(9.572.317,97)	(7.001.660,81)	(6.948.372,25)	(5.598.709,55)	(5.103.098,27)
Produk Domestik Regional Bruto	195.774.384,58	216.863.639,62	240.109.626,72	264.551.902,47	289.312.253,63

Sumber: BPS Kota Bandung yang dikelola dalam SIPD, 2020

2.1.4.2. Fokus Fasilitas Wilayah/Infrastruktur

1) Luas Wilayah Terkena Banjir/Genangan

Berkaitan dengan penanganan lokasi banjir dan genangan di Kota Bandung, pada tahun 2019 terealisasi sebesar 63,30 menit dari target sebesar 100 menit atau capaian kinerjanya sebesar 136,70% bila dibandingkan dengan target akhir RPJMD Tahun 2023 sebesar 30 menit maka capaian kinerjanya sebesar 89,00%. Capaian lama genangan yang tertangani pada titik genangan didapat dari hasil pengukuran kejadian genangan/cileuncang pada beberapa titik yang tersebar di seluruh Kota Bandung. Metode pengukuran dilakukan dengan menggunakan alat ukur sederhana yakni menggunakan stopwatch dan batang ukur ketinggian genangan. Dari hasil pengukuran ini diperoleh rata-rata lama genangan adalah selama 63,30 menit.

Topografi Kota Bandung, serta perkembangannya secara horizontal dan vertikal sangat membutuhkan perencanaan dan penerapan teknologi drainase yang baik. Banjir cileuncang yang merugikan masyarakat dapat direduksi bahkan bisa diarahkan menjadi asupan bagi air tanah dengan teknik biopori dan sumur resapan serta perbaikan drainase.

2) Jenis, Kelas, dan Jumlah Restoran

Sebagai tujuan wisata favorit di Jawa Barat, Kota Bandung memiliki banyak wisata kuliner mulai dari restoran berkelas hingga penyedia makan minum yang berjualan menggunakan gerobak atau keliling. Kuliner merupakan salah satu potensi sektor ekonomi kreatif yang dimiliki Kota Bandung. Berbagai jenis kuliner baru bermunculan

di sepanjang tahun 2019. Selain itu, di sepanjang tahun 2019 banyak sekali event-event kuliner yang diselenggarakan di Kota Bandung.

Jumlah restoran di Kota Bandung setiap tahunnya mengalami peningkatan. Pada tahun 2015 terdapat 1.369 restoran dan bertambah menjadi 1.871 restoran pada tahun 2019 atau mengalami peningkatan sebesar 36,67%. Perkembangan jumlah restoran dan katering di Kota Bandung selengkapnya dapat dilihat pada tabel berikut ini.

Tabel. 2.84
Jumlah Restoran dan Katering di Kota Bandung Tahun 2015 – 2019

NO	JENIS	2015	2016	2017	2018	2019
1	Restoran	1.369	1.635	1.762	1.826	1.871
2	Katering	471	504	652	725	785
JUMLAH		1.840	2.139	2.414	2.551	2.656

Sumber: BPPD Kota Bandung yang dikelola dalam SIPD, 2020

3) Jenis, Kelas, dan Jumlah Penginapan/Hotel

Bandung sebagai salah satu kota tujuan wisata yang memiliki cukup banyak sarana akomodasi. Pada tahun 2019 jumlah hotel di Kota Bandung terdapat sebanyak 1.285 unit hotel, atau mengalami penurunan sebesar 0,23 persen dibanding tahun 2018 yang jumlahnya mencapai 1.288 unit hotel. Adanya penurunan jenis hotel tersebut dikarenakan adanya hotel-hotel yang menaikkan standar bintangnya dan ada juga khususnya hotel non bintang yang beralih fungsi menjadi kost-kostan. Jumlah rincian jenis hotel tersebut dapat dilihat pada tabel berikut.

Tabel. 2.85
Jumlah Hotel di Kota Bandung Tahun 2015-2019

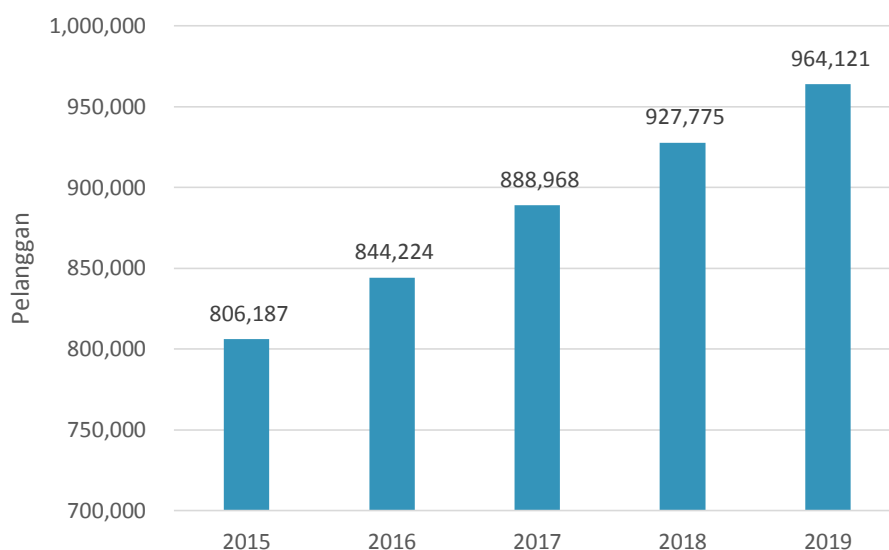
No	Uraian	Tahun				
		2015	2016	2017	2018	2019
1	Hotel Bintang 5	11	11	12	12	12
2	Hotel Bintang 4	28	39	43	43	44
3	Hotel Bintang 3	44	49	52	54	55
4	Hotel Bintang 2	28	32	32	32	33
5	Hotel Bintang 1	6	6	6	6	6
6	Hotel Melati 3	101	110	114	116	119
7	Hotel Melati 2	63	65	65	66	68
8	Hotel Melati 1	108	114	129	141	151
9	Rumah Kos	268	592	696	818	797
Jumlah		657	1.018	1.149	1.288	1.285

Sumber: BPS Kota Bandung yang dikelola dalam SIPD, 2020

4) Rumah Tangga/Pelanggan yang Menggunakan Listrik

Berdasarkan data dari PT. PLN (Persero) Distribusi Jawa Barat area Bandung, jumlah pelanggan yang menggunakan listrik pada tahun 2019 sebanyak 964.121 pelanggan. Pengguna listrik di Kota mengalami peningkatan pada setiap tahunnya dengan rata-rata peningkatan sebesar 5%. Data perkembangan jumlah pelanggan listrik di Kota Bandung dapat dilihat pada gambar berikut ini.

Grafik 2.16
Jumlah Pelanggan yang menggunakan Listrik PLN Tahun 2015-2019



Sumber: BPS Kota Bandung yang dikelola dalam SIPD, 2020

5) Liveable City Index

Untuk menggambarkan kondisi infrastruktur Kota Bandung dapat menggunakan *Liveable City Index (LCI)*. *Liveable City* adalah gambaran sebuah lingkungan dan suasana kota yang nyaman sebagai tempat tinggal dan sebagai tempat untuk beraktifitas yang dilihat dari berbagai aspek, baik aspek fisik (fasilitas perkotaan, prasarana, tata ruang, dll) maupun aspek non-fisik (hubungan sosial, aktivitas ekonomi, dll). *Liveable City Index* Kota Bandung terdiri dari tujuh aspek dengan nilai sebagai berikut.

Tabel 2.86
Liveable City Index Tahun 2017-2019

No	Aspek	Tahun 2017	Tahun 2018	Tahun 2019*
1	Utilitas	7,2	8,8	-
2	Layanan Dasar	6,3	7,0	-
3	Sosial dan Keamanan	8,5	7,9	-
4	Lingkungan dan Kesehatan	8,1	7,1	-
5	Tata Ruang	7,3	7,0	7,3
6	Transportasi	6,1	6,6	6,7

No	Aspek	Tahun 2017	Tahun 2018	Tahun 2019*
7	Ekonomi	7,5	8,0	7,5
8	Fasilitas Pendidikan	-	-	8,8
9	Fasilitas Kesehatan	-	-	8,7
10	Infrastruktur	-	-	7,9
11	Keamanan	-	-	7,4
12	Sosial	-	-	7,5
13	Lingkungan	-	-	7,4
	LCI Kota Bandung	7,3	7,5	7,7

Sumber: Dinas Komunikasi dan Informatika Kota Bandung

* Penghitungan tahun 2019 didasarkan pada prioritas RPJMD Kota Bandung 2018 – 2023

Berdasarkan data tersebut dapat diperoleh gambaran bahwa nilai *Livable City Index (LCI)* Kota Bandung Tahun 2017-2019 meningkat dari 7,3-7,7. Beberapa aspek yang masih perlu ditingkatkan adalah aspek transportasi, tata ruang, dan layanan dasar.

2.1.4.3. Fokus Iklim Berinvestasi

1) Investasi dan Perijinan

Pembangunan ekonomi nasional yang berkelanjutan ditunjukkan dengan adanya peningkatan kesejahteraan masyarakat dengan salah satu indikator makro yaitu pertumbuhan ekonomi. Salah satu faktor penting yang mendorong pertumbuhan ekonomi yaitu adanya investasi atau penanaman modal. Daerah yang menarik sebagai tujuan penanaman modal akan memiliki kesempatan yang besar untuk semakin bertumbuh. Kota Bandung merupakan salah satu kota besar di Indonesia yang memiliki potensi besar untuk dijadikan tempat menanam modal.

Kota Bandung memiliki peluang investasi yang luas dalam berbagai sektor sesuai dengan karakteristik kota metropolitan. Penanaman modal tersebut dapat dilakukan oleh penanam modal dalam negeri maupun penanaman modal asing. Fokus Investasi Kota Bandung di dorong untuk mendukung Kota Bandung sebagai destinasi wisata dunia berdasarkan Rencana Umum Penanaman Modal Kota Bandung, selain itu investasi juga dilandaskan kepada semangat ekonomi kerakyatan sehingga pertumbuhan ekonomi tidak terjadi hanya pada skala makro, tetapi juga kepada skala mikro, sehingga pemerataan kesejahteraan masyarakat dapat terwujud di Kota Bandung.

Sektor yang berpotensi untuk meningkatkan penanaman modal di Kota Bandung adalah industri kreatif (seperti e-commerce, iklan, fashion dan pakaian, desain, dll), telekomunikasi, ilmu pengetahuan dan teknologi, perumahan dan properti, kesehatan, barang dan jasa, sektor industrial, dan serta perdagangan.

Sesuai dengan Pasal 25 ayat 4 Undang-Undang No.25 Tahun 2007 tentang Penanaman Modal, bahwa untuk perusahaan penanaman modal yang akan melakukan kegiatan

usaha wajib memperoleh izin dari instansi yang memiliki kewenangan. Pada ayat (5) disebutkan bahwa izin yang dimaksud diperoleh melalui pelayanan terpadu satu pintu. Pelayanan ini berarti pelayanan yang terintegrasi dalam satu kesatuan proses dimulai dari tahap permohonan sampai dengan tahap penyelesaian produk. Dalam rangka meningkatkan pelayanan perizinan, Pemerintah Kota Bandung telah melakukan beberapa inovasi dalam rangka meningkatkan pelayanan perizinan. Sejak tahun 2015, telah diresmikan Aplikasi Baru berbasis elektronik atau yang dikenal dengan *Online Services System*, bertajuk *HAYU bandung!* Merupakan sebuah aplikasi perizinan yang berbasis website, *full online, full paperless services*. Inovasi ini dapat memberikan kepastian waktu, kepastian biaya, dan kepastian proses. Dengan aplikasi ini, petugas dan pemohon perizinan tidak perlu lagi bertatap muka. Terdapat 3 langkah mudah dalam penggunaan pelayanan ini, yaitu mendaftar, membayar untuk 3 izin yang berbayar (Izin Gangguan, Izin Mendirikan Bangunan, Izin Mempekerjakan Orang Asing dan Izin Trayek), serta menunggu izin diantar melalui pos ke alamat tujuan pemohon.

Selain itu, Pemerintah Kota Bandung menghadirkan layanan Perizinan berbasis smartphone dengan nama "GAMPIL" (Gadget Mobile Application for License), yang merupakan sistem tata kelola perizinan yang dapat diakses secara mudah di mana pun dan kapan pun sistem perizinan online. Inovasi ini bermanfaat terutama perizinan bagi UKM dengan cara mudah dan persyaratan minimal.

2) Pajak dan Retribusi Daerah

Pemberian kewenangan kepada pemerintah daerah untuk memungut pajak (*taxing power*) dan transfer ke daerah, merupakan instrumen utama dalam pelaksanaan desentralisasi fiskal. Kebijakan *taxing power* kepada daerah dilaksanakan berdasarkan Undang-Undang Nomor 28 Tahun 2009 tentang Pajak Daerah dan Retribusi Daerah. Berdasarkan undang-undang tersebut, pajak daerah yang dapat dipungut oleh daerah adalah 16 jenis, meliputi 5 jenis yang dapat dipungut oleh provinsi dan kabupaten/kota sebanyak 11 jenis.

Pada tahun 2019, Pemerintah Daerah Kota Bandung telah menetapkan 9 (sembilan) jenis mata pajak daerah yang menjadi bagian pendapatan asli daerah Kota Bandung, jenis-jenis pajak tersebut meliputi: pajak hotel; pajak restoran; pajak hiburan; pajak reklame; pajak penerangan jalan; pajak parkir; Pajak Bumi Bangunan (PBB); Bea Perolehan Atas Tanah dan Bangunan (BPHTB); dan pajak air bawah tanah. Rincian hasil pajak daerah dapat dilihat pada tabel berikut.

Tabel 2.87
Perincian Pendapatan Pajak Daerah Kota Bandung
Tahun Anggaran 2019 (Sebelum dilakukan audit BPK-RI)

No	Uraian	Target (Rp)	Realisasi (Rp)	Persentase
1	Pajak Hotel	305.000.000.000	314.143.877.831	103,00%
2	Pajak Restoran dan Rumah Makan	325.000.000.000	368.643.895.415	113,43%
3	Pajak Hiburan	90.000.000.000	88.704.010.524	98,56%
4	Pajak Reklame	214.703.683.215	29.593.797.938	13,78%
5	Pajak Penerangan Jalan	200.000.000.000	204.101.851.307	102,05%
6	Pajak Parkir	43.000.000.000	45.271.125.039	105,28%
7	Pajak Air Bawah Tanah	32.500.000.000	35.003.477.861	107,70%
8	Pajak Bumi dan Bangunan	630.000.000.000	558.242.627.008	88,61%
9	BPHTB	718.891.953.318	510.943.414.326	88,61%
	Jumlah	2.559.095.636.533	2.154.648.077.249	84,20%

Sumber: Laporan Kinerja Pertanggungjawaban Wali Kota Bandung Tahun 2019 yang dikelola dalam SIPD, 2020

Berdasarkan tabel tersebut, terlihat bahwa dari 9 (sembilan) komponen pajak daerah, terdapat 5 (lima) komponen pajak yang capaiannya melebihi target, sedangkan 4 (empat) komponen lainnya belum mencapai target. Realisasi pajak yang belum mencapai target pada tahun 2019, adalah (i) pajak hiburan, (ii) pajak reklame, (iii) bumi dan bangunan, dan (iv) bea perolehan hak atas tanah dan bangunan.

Kewenangan untuk memungut retribusi bagi pemerintah daerah diatur dalam Undang-Undang Nomor 28 Tahun 2009. Menurut aturan tersebut bahwa retribusi daerah adalah pungutan daerah sebagai pembayaran atas jasa atau pemberian izin tertentu yang khusus disediakan dan/atau diberikan oleh pemerintah daerah untuk kepentingan orang pribadi atau badan. Retribusi memiliki dua prinsip, yaitu sebagai sumber pendapatan (*budgetary*) dan sebagai pengatur (*regulatory*). Jenis-jenis retribusi daerah yang menjadi sumber penerimaan di Kota Bandung pada tahun 2019 terdiri dari 12 jenis dengan rincian sebagai berikut.

Tabel 2.88
Perincian Pendapatan Retribusi Daerah Kota Bandung
Tahun Anggaran 2019 (Sebelum dilakukan audit BPK-RI)

No	Uraian	Tahun Anggaran 2019	
		Target Pendapatan (Rp)	Realisasi Pendapatan (Rp)
1	Retribusi pelayanan penguburan/pemakaman (Distaru)	4.463.150.930	4.994.585.000
2	Retribusi pelayanan parkir di tepi jalan umum (Dinas Perhubungan)	72.866.847.082	8.478.121.960
3	Retribusi pengujian kendaraan bermotor (Dinas Perhubungan)	6.817.407.067	4.745.115.000
4	Retribusi pelayanan pemeriksaan dan/atau pengujian alat pemadam kebakaran (Diskar PB)	1.254.395.541	1.159.916.500
5	Retribusi pemanfaatan ruang untuk menara telekomunikasi (Diskominfo)	2.070.000.000	2.254.837.782
6	Retribusi pelayanan tera/tera ulang (Disdagin)	710.605.200	626.541.150
7	Retribusi terminal - tempat parkir untuk kendaraan penumpang dan bis umum (Dinas Perhubungan)	6.911.251.263	3.511.048.100
8	Retribusi tempat rekreasi (DPKP3)	646.923.984	783.655.000
9	Retribusi rumah potong hewan (Dispangtan)	1.881.033.000	1.530.790.000
10	Retribusi izin mendirikan bangunan (DPMPTSP)	40.000.000.000	34.382.569.439
11	Retribusi pemberian izin trayek kepada Badan (DPMPTSP)	151.725.000	-
12	Retribusi perpanjangan IMTA kepada pemberi kerja tenaga kerja asing - LRA (DPMPTSP)	2.396.413.432	-
	Jumlah	140.169.752.499	62.467.179.931

Sumber: Laporan Kinerja Pertanggungjawaban Wali Kota Bandung Tahun 2019 yang dikelola dalam SIPD, 2020

Berdasarkan tabel tersebut, dapat diketahui bahwa total perolehan retribusi daerah Kota Bandung pada tahun 2019 adalah sebesar Rp62.467.179.931,00 atau mencapai 44,57% dari target yang ditetapkan sebesar Rp140.169.752.499,00. Dari 12 (dua belas) jenis retribusi daerah yang menjadi sumber penerimaan di Kota Bandung pada tahun 2019, 3 (tiga) jenis retribusi mampu memenuhi target yang ditetapkan, sedangkan 9 (sembilan) lainnya masih belum mampu memenuhi target.

2.1.4.4. Fokus Sumber Daya Manusia

1) Rasio Lulusan S1/S2/S3

Salah satu faktor penting dalam kerangka pembangunan daerah adalah menyangkut kualitas sumber daya manusia (SDM). Dengan semakin tinggi tingkat pendidikan yang ditamatkan, maka diharapkan semakin baik kualitas SDM nya.

Tabel 2.89
Rasio Lulusan S1/S2/S3 Kota Bandung Periode 2014-2019

No	Uraian	2014	2015	2016	2017	2018	2019
1	Jumlah Lulusan S1/S2/S3	325.865	391.328	368.896	378.472	385.741	393.009
2	Jumlah Penduduk	2.322.010	2.378.628	2.397.365	2.412.458	2.452.179	2.480.464
3	Rasio Lulusan S1/S2/S3	14,03%	16,45%	15,39%	15,69%	15,73%	15,84%

Sumber: BPS Kota Bandung yang dikelola dalam SIPD (diolah), 2020

Data dari tabel tersebut, menunjukkan bahwa rasio pendidikan sarjana dan pasca sarjana masyarakat Kota Bandung masih rendah walaupun menunjukkan kecenderungan meningkat.

2) Rasio Ketergantungan

Rasio ketergantungan digunakan untuk mengukur besarnya beban yang harus ditanggung oleh setiap penduduk berusia produktif terhadap penduduk yang tidak produktif. Penduduk muda berusia di bawah 15 tahun umumnya dianggap sebagai penduduk yang belum produktif karena dilihat secara ekonomis masih bergantung pada orang tua atau orang lain yang menanggungnya. Selain itu, penduduk berusia di atas 65 tahun juga dianggap tidak produktif lagi sesudah melewati masa pensiun. Penduduk usia 15-64 tahun, adalah penduduk usia kerja produktif. Atas dasar konsep ini dapat digambarkan berapa besar jumlah penduduk yang tergantung pada penduduk usia kerja.

Rasio ketergantungan (*dependency ratio*) dapat digunakan sebagai indikator yang menunjukkan keadaan ekonomi suatu negara. Semakin tingginya persentase *dependency ratio*, menunjukkan semakin tingginya beban yang harus ditanggung penduduk yang produktif untuk membiayai hidup penduduk tidak produktif.

Tabel 2.90
Rasio Ketergantungan di Kota Bandung Periode 2015-2019
(dalam Persen)

No	Uraian	2015	2016	2017	2018	2019
1	Rasio Ketergantungan Penduduk Laki-Laki	38,4	38,9	38,07	38	37,96
2	Rasio Ketergantungan Penduduk Perempuan	39,2	39,8	38,79	38,65	38,58
3	Rasio Ketergantungan Total	38,8	39,4	38,43	38,32	38,27

Sumber: BPS Kota Bandung yang dikelola dalam SIPD (diolah), 2020

Selama periode tahun 2015 – 2019, rasio ketergantungan penduduk Kota Bandung mengalami fluktuasi. Pada tahun 2015 – 2016, rasio ketergantungan penduduk terus mengalami kenaikan yaitu dari sebesar 38,8 persen menjadi 39,4 persen. Selanjutnya

rasio ketergantungan mengalami penurunan pada tahun 2017-2019 masing masing menjadi 38,43 persen, 38,32 persen dan 38,27 persen. Besar kecilnya rasio ketergantungan sangat dipengaruhi oleh proporsi penduduk usia anak- anak dan proporsi penduduk usia kerja.

2.2 EVALUASI PELAKSANAAN PROGRAM DAN KEGIATAN TAHUN BERJALAN DAN REALISASI RPJMD

Evaluasi pelaksanaan program dan kegiatan mencakup telaahan terhadap hasil evaluasi status dan kedudukan pencapaian kinerja pembangunan daerah tahun 2019, berdasarkan rekapitulasi hasil evaluasi pelaksanaan program dan kegiatan RKPD tahun 2019 sebagaimana tercantum pada tabel berikut.

Tabel 2.91
Evaluasi Hasil Pelaksanaan Perencanaan Daerah sampai dengan Tahun 2020
Kota Bandung

No	Kode	Urusan/Bidang Urusan Pemerintah Daerah dan Program/Kegiatan	Indikator Kinerja Program (outcome)/Kegiatan (output)	Target RPJMD pada Tahun 2023 (Akhir Periode RPJMD)		Realisasi Capaian kinerja RKPD s/d Tahun 2019		Target Kinerja dan Anggaran RKPD Tahun 2020 yang dievaluasi		Realisasi Capaian Kinerja dan Anggaran RKPD yang dievaluasi 2020		Tingkat Capaian Kinerja dan Realisasi Anggaran RKPD (%)		Realisasi Kinerja dan Anggaran RKPD s/d Tahun 2020		Tingkat Capaian Kinerja dan Realisasi Anggaran RPJMD s/d Tahun 2020 (%)		unit Perangkat Daerah Penanggung Jawab	Keterangan
				5	6	7	8	9 = 8/7 x 100%	10 = 6 + 8	11=10/5x100%	12	13							
				K	Rp	K	Rp	K	Rp	K	Rp	K	Rp	K	Rp	K	Rp		
	1	Urusan Wajib Pelayanan Dasar																	
	1.01	Urusan Pendidikan																	
1	1.01.1.01.01.01	Program Pelayanan Administrasi Perkantoran	Cakupan pelayanan administrasi perkantoran	100,00%	17.922.201.179	20%	2.882.670.360		3.987.298.100	5%	60.598.621	-	1,52	25%	2.943.268.981	25,00%	16,42	Dinas Pendidikan	Belum dilakukan pengukuran
2	1.01.1.01.01.02	Program Peningkatan Sarana dan Prasarana Aparatur	Persentase Sarana dan Prasarana dalam kondisi baik	100,00%	13.737.647.640	20%	2.981.507.023		3.628.581.780		-	-	-	20%	2.981.507.023	20%	21,70	Dinas Pendidikan	Belum dilakukan pengukuran
3	1.01.1.01.01.03	Program Peningkatan Disiplin Aparatur	Persentase Pemenuhan prasarana kedisiplinan pegawai	100,00%	182.859.196.061	20%	89.588.573.508		525.827.000		-	-	-	20%	89.588.573.508	20%	48,99	Dinas Pendidikan	Belum dilakukan pengukuran
4	1.01.1.01.01.15	Program Pendidikan Anak Usia Dini	Angka Partisipasi Kasar PAUD	100,00%	23.009.728.596	80,36%	4.039.568.420		10.972.856.600		-	-	-	80	4.039.568.420	100%	17,56	Dinas Pendidikan	Belum dilakukan pengukuran
5	1.01.1.01.01.18	Program Pendidikan Non Formal	Angka Partisipasi Kasar Kesetaraan	100,00%	51.451.994.384	100,00%	7.416.678.687		8.743.514.462		-	-	-	100	7.416.678.687	100%	14,41	Dinas Pendidikan	Belum dilakukan pengukuran
6	1.01.1.01.01.20	Program Peningkatan Mutu Pendidik dan Tenaga Kependidikan	Persentase Pendidik dan Tenaga Kependidikan yang disertifikasi	54,95%	590.412.604.783	51,83%	-		177.082.738.400		-	-	-	51	-	100%	-	Dinas Pendidikan	Belum dilakukan pengukuran
7	1.01.1.01.01.22	Program Manajemen Pelayanan Pendidikan	Tingkat Ketepatan Manajemen Pelayanan	100,00%	2.813.813.804	100,00%	2.514.116.985	-	-		-	-	-	100	-	100	-	Dinas Pendidikan	Belum dilakukan pengukuran
8	1.01.1.01.01.28	Program Inovasi Pendidikan	Persentase inovasi pendidikan yang dimanfaatkan untuk pelayanan pendidikan	100,00%	2.740.436.900	100,00%	2.381.952.800		-		-	-	-	100	-	100	-	Dinas Pendidikan	Belum dilakukan pengukuran
9	1.01.1.01.01.29	Program Pembinaan dan Pengembangan Pendidikan SD	Angka Partisipasi Kasar SD	102,13%	110.617.957.885	102,14%	100.904.329.746	-	-		-	-	-	102	100.904.329.746	100%	91,22	Dinas Pendidikan	Belum dilakukan pengukuran

No	Kode	Urusan/Bidang Urusan Pemerintah Daerah dan Program/ Kegiatan	Indikator Kinerja Program (outcome)/ Kegiatan (output)	Target RPJMD pada Tahun 2023 (Akhir Periode RPJMD)		Realisasi Capaian kinerja RKPD s/d Tahun 2019		Target Kinerja dan Anggaran RKPD Tahun 2020 yang dievaluasi		Realisasi Capaian Kinerja dan Anggaran RKPD yang dievaluasi 2020		Tingkat Capaian Kinerja dan Realisasi Anggaran RKPD (%)		Realisasi Kinerja dan Anggaran RKPD s/d Tahun 2020		Tingkat Capaian Kinerja dan Realisasi Anggaran RPJMD s/d Tahun 2020 (%)		Unit Perangkat Daerah Penanggu Jawab	Keterangan		
				K	Rp	K	Rp	K	Rp	K	Rp	K	Rp	K	Rp	K	Rp				
10	1.01.1.01.01.30	Program Pembinaan dan Pengembangan Pendidikan SMP	Angka Partisipasi Kasar SMP	103,11 %	105.133.613.764	103,13%	-	-	-	-	-	-	103	-	100%	-	Dinas Pendidikan	Belum dilakukan pengukuran			
11	1.01.1.01.01.32	Program Penggunaan Bantuan Operasional Sekolah (BOS)	Presentase sekolah yang difasilitasi pengelolaan Bantuan Operasional Sekolah (BOS)	100,00%	839.977.839	103,93%	167.311.000		188.720.872.000		-	-	103	167.311.000	100%	19,92	Dinas Pendidikan	Belum dilakukan pengukuran			
12	1.01.1.01.01.33	Program Penyelenggaraan Sekolah Gratis SD	Persentase siswa miskin SD yang difasilitasi pendidikannya	100%	85.205.850.623	0%	-		-		-	0	0	-	0	0	Dinas Pendidikan	Belum dilakukan pengukuran			
			Angka Putus Sekolah SD	0,01 %		0%												-	0	-	Belum dilakukan pengukuran
13	1.01.1.01.01.34	Program Penyelenggaraan Sekolah Gratis SMP	Persentase siswa miskin SMP yang difasilitasi pendidikannya	100%	197.473.177.382	0%	-		-		-	0	0	-	0	0	Dinas Pendidikan	Belum dilakukan pengukuran			
			Angka Putus Sekolah SMP	0,02%		0%												-	0	-	Belum dilakukan pengukuran
14	1.01.1.01.01.37	Program Pembinaan dan Pengembangan Pendidikan Dasar	Angka Partisipasi Kasar SD	100,00%	848.925.566.146		-		226.466.585.323		-	0	0	-	100%	0	Dinas Pendidikan	Belum dilakukan pengukuran			
			Angka Partisipasi Kasar SMP	100,00%														-	0	0	Belum dilakukan pengukuran
			Presentasi inovasi pendidikan yang dimanfaatkan untuk pelayanan pendidikan	100,00%		100%													-	100	100

No	Kode	Urusan/Bidang Urusan Pemerintah Daerah dan Program/Kegiatan	Indikator Kinerja Program (outcome)/ Kegiatan (output)	Target RPJMD pada Tahun 2023 (Akhir Periode RPJMD)		Realisasi Capaian kinerja RKPD s/d Tahun 2019		Target Kinerja dan Anggaran RKPD Tahun 2020 yang dievaluasi		Realisasi Capaian Kinerja dan Anggaran RKPD yang dievaluasi 2020		Tingkat Capaian Kinerja dan Realisasi Anggaran RKPD (%)		Realisasi Kinerja dan Anggaran RKPD s/d Tahun 2020		Tingkat Capaian Kinerja dan Realisasi Anggaran RPJMD s/d Tahun 2020 (%)		unit Perangkat Daerah Penanggung Jawab	Keterangan
				K	Rp	K	Rp	K	Rp	K	Rp	K	Rp	K	Rp	K	Rp		
1	2	3	4	5		6		7		8		9 = 8/7 x 100%		10 = 6 + 8		11=10/5x100%		12	13
			Presentasi manajemen pelayanan pendidikan yang dimanfaatkan	100,00%		100%							-		100		100		Belum dilakukan pengukuran
15	1.01.1.01.01.38	Program Bantuan Pendidikan	Angka Putus Sekolah SD	0,01%	1.067.329.776.518	0,01%	-		52.188.250.000		-	0	0	-	0	100%	0	Dinas Pendidikan	Belum dilakukan pengukuran
			Persentase siswa miskin SD yang mendapat bantuan pendidikan	100%		0,00%					-		0	-	0	0			Belum dilakukan pengukuran
			Angka Putus Sekolah SMP	0,02%		0,02%					-		0	-	0	-			Belum dilakukan pengukuran
			Persentase siswa miskin SMP yang mendapat bantuan pendidikan	100%		0,00%					-		0	-	0	0			Belum dilakukan pengukuran
			Persentase masyarakat miskin yang mendapat bantuan pendidikan	100%							-		0	-	0	0			Belum dilakukan pengukuran
			Persentase peserta didik dan mahasiswa berprestasi yang mendapatkan bantuan pendidikan	100%							-		0	-	0	0			Belum dilakukan pengukuran
	1.02	Urusan Kesehatan																	
1	1.02.1.02.01.01	Program Pelayanan Administrasi Perkantoran	- Cakupan Pelayanan Administrasi Perkantoran	100%	110.461.880.251	100%	26.354.952.306	100%	29.967.840.596	0	3.496.058.025	0	11,67	100%	29.851.010.331	100%	27,02	Dinas Kesehatan	Belum dilakukan pengukuran
2	1.02.1.02.01.02	Program Peningkatan Sarana dan Prasarana Aparatur	- Persentase sarana dan prasarana dalam kondisi baik	100%	40.926.807.495	100%	6.462.073.575	100%	4.276.543.400	0	-	0	-	100%	6.462.073.575	100%	15,79	Dinas Kesehatan	Belum dilakukan pengukuran
3	1.02.1.02.01.03	Program Peningkatan Disiplin Aparatur	- Persentase pemenuhan prasarana kedisiplinan pegawai	100%	2.988.346.241	100%	193.058.180	100%	270.616.250	0	-	0	-	100%	193.058.180	100%	6,46	Dinas Kesehatan	Belum dilakukan pengukuran

No	Kode	Urusan/Bidang Urusan Pemerintah Daerah dan Program/ Kegiatan	Indikator Kinerja Program (outcome)/ Kegiatan (output)	Target RPJMD pada Tahun 2023 (Akhir Periode RPJMD)		Realisasi Capaian kinerja RKPD s/d Tahun 2019		Target Kinerja dan Anggaran RKPD Tahun 2020 yang dievaluasi		Realisasi Capaian Kinerja dan Anggaran RKPD yang dievaluasi 2020		Tingkat Capaian Kinerja dan Realisasi Anggaran RKPD (%)		Realisasi Kinerja dan Anggaran RKPD s/d Tahun 2020		Tingkat Capaian Kinerja dan Realisasi Anggaran RPJMD s/d Tahun 2020 (%)		Unit Perangkat Daerah Penanggu Jawab	Keterangan
				K	Rp	K	Rp	K	Rp	K	Rp	K	Rp	K	Rp	K	Rp		
1	2	3	4	5		6		7		8		9 = 8/7 x 100%		10 = 6 + 8		11=10/5x100%		12	13
4	1.02.1.02.01.16	Program Upaya Kesehatan Masyarakat - lama	Persentase pencapaian pelayanan kesehatan pada bayi, balita, anak, remaja, ibu dan lansia	-	171.045.700.032	83,46%	30.311.977.998		88.493.588.306	0	-	-	0	83%	1	-	0	Dinas Kesehatan	Belum dilakukan pengukuran
			Persentase masalah gizi yang ditangani sesuai standar	100%		100,00%		100%	0		0		100%		100%				Belum dilakukan pengukuran
			Persentase penanganan masalah gizi buruk	-					0		-		0%		-				Belum dilakukan pengukuran
			Persentase Tingkat Kesehatan Keluarga	81,63%		80,10%		79,24%	0		0		80%		98%				Belum dilakukan pengukuran
5	1.02.1.02.01.19	Program Promosi Kesehatan dan Pemberdayaan Masyarakat.	Cakupan peningkatan PHBS tatanan rumah tangga	68,5%	4.399.319.302	67,88%	768.773.102	9,6%	1.090.472.130	0	18.100.000	0	1,66	68%	-	99%	0	Dinas Kesehatan	Belum dilakukan pengukuran
			Cakupan keturahan siaga aktif purnama dan mandiri	12,8%		23,18%		67,9%	0		0		23%		181%				Belum dilakukan pengukuran
6	1.02.1.02.01.22	Program Pencegahan dan Penanggulangan Penyakit Menular	Persentase penanganan penderita penyakit menular	100%	-	100%	-		1.707.487.000	0	-	-	0	100%	-	100%	0	Dinas Kesehatan	Belum dilakukan pengukuran
			Persentase penanggulangan Kejadian Luar Biasa (KLB) < 24 jam	100%		100,00%			0		-		100%		100%				Belum dilakukan pengukuran
			Universal Child Immunization (UCI)	100%		100,00%			0		-		100%		100%				Belum dilakukan pengukuran
7	1.02.1.02.01.23	Program Standarisasi Pelayanan Kesehatan	- Persentase fasilitas pelayanan kesehatan yang memenuhi standar	51,00%	27.261.253.030	38,96%	6.955.712.688	38,59%	10.278.939.000	0	49.198.411	0	0,48	39%	7.004.911.099	76%	25,70	Dinas Kesehatan	Belum dilakukan pengukuran

No	Kode	Urusan/Bidang Urusan Pemerintah Daerah dan Program/Kegiatan	Indikator Kinerja Program (outcome)/ Kegiatan (output)	Target RPJMD pada Tahun 2023 (Akhir Periode RPJMD)		Realisasi Capaian kinerja RKPD s/d Tahun 2019		Target Kinerja dan Anggaran RKPD Tahun 2020 yang dievaluasi		Realisasi Capaian Kinerja dan Anggaran RKPD yang dievaluasi 2020		Tingkat Capaian Kinerja dan Realisasi Anggaran RKPD (%)		Realisasi Kinerja dan Anggaran RKPD s/d Tahun 2020		Tingkat Capaian Kinerja dan Realisasi Anggaran RPJMD s/d Tahun 2020 (%)		Unit Perangkat Daerah Penanggung Jawab	Keterangan
				K	Rp	K	Rp	K	Rp	K	Rp	K	Rp	K	Rp	K	Rp		
8	1.02.1.02.01.26	Program Pengadaan, Peningkatan Sarana dan Prasarana Rumah Sakit/Rumah Sakit Jiwa/Rumah Sakit Paru-Paru/Rumah Sakit Mata -rev	- Persentase Unit Pelayanan Kesehatan milik pemerintah yang memenuhi standar pelayanan	100%	757.435.720.255	100%	221.861.914.090	100%	99.620.066.890	0	225.709.987	0	0,23	100%	222.087.624.077	100%	29,32	Dinas Kesehatan	Belum dilakukan pengukuran
9	1.02.1.02.01.27	Program Pemeliharaan Sarana dan Prasarana Rumah Sakit/Rumah Sakit Jiwa/Rumah Sakit Paru-Paru/Rumah Sakit Mata	- Persentase sarana prasarana kesehatan dalam kondisi baik	100%	29.127.722.813	100%	4.075.992.604	100%	7.234.233.000	0	-	0	-	100%	4.075.992.604	100%	13,99	Dinas Kesehatan	Belum dilakukan pengukuran
10	1.02.1.02.01.35	Program Pelayanan Kesehatan Rujukan	-	-	-	22.404.760.000	-	29.678.169.600	0	-	-	-	0%	-	-	-	-	Dinas Kesehatan	Belum dilakukan pengukuran
11	1.02.1.02.01.36	Program Perencanaan, Pengembangan dan Evaluasi Pembangunan Kesehatan.	- Cakupan pemenuhan dokumen perencanaan dan evaluasi pembangunan kesehatan	100%	32.832.180.885	100%	7.193.892.774	-	5.102.935.000	0	-	-	0	100%	-	100%	0	Dinas Kesehatan	Belum dilakukan pengukuran
			- Cakupan pengembangan smart city pada fasilitas kesehatan tingkat pertama	100%		100%		0		0		100%		100%		Belum dilakukan pengukuran			
12	1.02.1.02.01.38	Program Pelayanan Kesehatan Dasar, Rujukan Dan Khusus	-	-	-	130.995.300	-	882.975.000	0	-	-	-	78%	-	-	-	-	Dinas Kesehatan	Belum dilakukan pengukuran
13	1.02.1.02.01.45	Program Pembinaan Lingkungan Sosial	Persentase pembinaan lingkungan sosial	-	3.307.338.279	100,00%	2.543.602.370	-	6.664.215.122	0	-	-	0	100%	-	-	0	Dinas Kesehatan	Belum dilakukan pengukuran

No	Kode	Urusan/Bidang Urusan Pemerintah Daerah dan Program/ Kegiatan	Indikator Kinerja Program (outcome)/ Kegiatan (output)	Target RPJMD pada Tahun 2023 (Akhir Periode RPJMD)		Realisasi Capaian kinerja RKPD s/d Tahun 2019		Target Kinerja dan Anggaran RKPD Tahun 2020 yang dievaluasi		Realisasi Capaian Kinerja dan Anggaran RKPD yang dievaluasi 2020		Tingkat Capaian Kinerja dan Realisasi Anggaran RKPD (%)		Realisasi Kinerja dan Anggaran RKPD s/d Tahun 2020		Tingkat Capaian Kinerja dan Realisasi Anggaran RPJMD s/d Tahun 2020 (%)		unit Perangkat Daerah Penanggu Jawab	Keterangan	
				K	Rp	K	Rp	K	Rp	K	Rp	K	Rp	K	Rp	K	Rp			
1	2	3	4	5		6		7		8		9 = 8/7 x 100%		10 = 6 + 8		11=10/5x100%		12	13	
			- Persentase lingkungan sosial yang memenuhi standar alat kesehatan	-		100%		100%		0		0		100%		-				Belum dilakukan pengukuran
14	1.02.1.02.01.47	Program Pengadaan, Peningkatan dan Perbaikan Sarana dan Prasarana Fasilitas Kesehatan	- Persentase kecamatan dengan puskesmas dibandingkan rasio jumlah puskesmas dan jumlah penduduk	100%	151.880.250.172	100%	26.758.023.105	100%	37.287.643.580	0	-	0	-	100%	-	100%	-	Dinas Kesehatan	Belum dilakukan pengukuran	
15	1.02.1.02.01.50	Program Pelayanan Kesehatan Primer dan Rujukan	Cakupan fasilitas kesehatan rujukan yang dibina		608.087.692	80,00%	531.294.450		-	0	-	0	80%	-	-	0		Dinas Kesehatan	Belum dilakukan pengukuran	
			Cakupan fasilitas kesehatan	-		65,20%		-		0	-		65%		-				Belum dilakukan pengukuran	
16	1.02.1.02.01.51	Program Jaminan Pembiayaan Kesehatan Masyarakat	- Persentase masyarakat yang mendapat jaminan pembiayaan pelayanan kesehatan	100%	793.182.531.083	100%	122.031.827.450	100%	158.505.019.000	0	67.605.804.000	0	42,65	100%	189.637.631.450	100%	23,91	Dinas Kesehatan	Belum dilakukan pengukuran	
			- Persentase masyarakat miskin yang mendapat jaminan pembiayaan pelayanan kesehatan	100%		100%		100%		0		0	100%		100%				Belum dilakukan pengukuran	
17	1.02.1.02.01.53	Program Kefarmasian dan Alat kesehatan	- Cakupan ketersediaan obat dan perbekalan kesehatan	-	35.786.200.946	100,00%	10.346.439.368	-	142.510.000	0	-	-	0	100%	-	-	0	Dinas Kesehatan	Belum dilakukan pengukuran	

No	Kode	Urusan/Bidang Urusan Pemerintah Daerah dan Program/Kegiatan	Indikator Kinerja Program (outcome)/ Kegiatan (output)	Target RPJMD pada Tahun 2023 (Akhir Periode RPJMD)		Realisasi Capaian kinerja RKPD s/d Tahun 2019		Target Kinerja dan Anggaran RKPD Tahun 2020 yang dievaluasi		Realisasi Capaian Kinerja dan Anggaran RKPD yang dievaluasi 2020		Tingkat Capaian Kinerja dan Realisasi Anggaran RKPD (%)		Realisasi Kinerja dan Anggaran RKPD s/d Tahun 2020		Tingkat Capaian Kinerja dan Realisasi Anggaran RPJMD s/d Tahun 2020 (%)		Unit Perangkat Daerah Penanggung Jawab	Keterangan	
				K	Rp	K	Rp	K	Rp	K	Rp	K	Rp	K	Rp	K	Rp			
1	2	3	4	5		6		7		8		9 = 8/7 x 100%		10 = 6 + 8		11=10/5x100%		12	13	
			Persentase instalasi RS yang memenuhi standar kefarmasian dan alat kesehatan			100,00%				0		-		100%		-				Belum dilakukan pengukuran
18	1.02.1.02.01.55	Program Pelayanan Laboratorium Kesehatan	- Cakupan pelayanan laboratorium kesehatan	100%	1.105.611.044	100%	206.523.375	100%	4.678.326.000	0	-	0	-	100%	-	100%	-	Dinas Kesehatan	Belum dilakukan pengukuran	
19	1.02.1.02.01.56	Program Penanggulangan Gawat Darurat Terpadu	- Cakupan penanggulangan gawat darurat terpadu	2,50%	1.375.823.405	1,04%	261.911.366	1,60%	5.581.305.000	0	-	0	-	1%	-	42%	-	Dinas Kesehatan	Belum dilakukan pengukuran	
20	1.02.1.02.01.58	Program Pencegahan dan Pengendalian Penyakit	- Persentase tingkat pencegahan dan pengendalian penyakit	100%	10.971.700.879	-	-	100%	10.518.716.800	0	-	0	-	0	-	0	-	Dinas Kesehatan	Belum dilakukan pengukuran	
21	1.02.1.02.01.59	Program Pengelolaan Sumber Daya Kesehatan	- Persentase pengelolaan sumber daya kesehatan	82,88%	107.641.501.808	-	-	77,40%	99.811.170.716	0	576.533.941	0	0,58	0	576.533.941	0	0,54	Dinas Kesehatan	Belum dilakukan pengukuran	
22	1.02.1.02.01.60	Program Pengembangan Lingkungan Sehat	- Persentase Meningkatnya Rumah Sehat	100%	2.574.936.738	-	-	100%	2.792.799.360	0	-	0	0	0	-	0	0	Dinas Kesehatan	Belum dilakukan pengukuran	
			Persentase Akses Penduduk Terhadap Sanitasi Dasar	-	-	64,02%	-	-	0	-	-	64%	-	-	-	-	-	-	Belum dilakukan pengukuran	
			Persentase sarana kesehatan lingkungan yang memenuhi syarat	-	-	48,37%	-	-	0	-	-	48%	-	-	-	-	-	-	-	Belum dilakukan pengukuran
23	1.02.1.02.01.61	Program Peningkatan Pelayanan Kesehatan Badan Layanan Umum Daerah	- Cakupan Pelayanan BLUD	100%	1.417.723.245.105	96,97%	250.945.066.107	74,71%	317.333.356.638	0	36.547.690.012	0	11,52	97%	287.492.756.119	97%	20,28	Dinas Kesehatan	Belum dilakukan pengukuran	
24	1.02.1.02.01.62	Program Pola Pengelolaan UPT. Kesehatan	- Persentase fasilitas kesehatan pemerintah dan tata laksana	100%	245.992.703.279	100%	-	100%	57.644.448.173	0	-	0	-	100%	-	100%	-	Dinas Kesehatan	Belum dilakukan pengukuran	

No	Kode	Urusan/Bidang Urusan Pemerintah Daerah dan Program/ Kegiatan	Indikator Kinerja Program (outcome)/ Kegiatan (output)	Target RPJMD pada Tahun 2023 (Akhir Periode RPJMD)		Realisasi Capaian kinerja RKPD s/d Tahun 2019		Target Kinerja dan Anggaran RKPD Tahun 2020 yang dievaluasi		Realisasi Capaian Kinerja dan Anggaran RKPD yang dievaluasi 2020		Tingkat Capaian Kinerja dan Realisasi Anggaran RKPD (%)		Realisasi Kinerja dan Anggaran RKPD s/d Tahun 2020		Tingkat Capaian Kinerja dan Realisasi Anggaran RPJMD s/d Tahun 2020 (%)		Unit Perangkat Daerah Penanggung Jawab	Keterangan	
				K	Rp	K	Rp	K	Rp	K	Rp	K	Rp	K	Rp	K	Rp			
			keuangan yang sehat																	
	1.03	Urusan Pekerjaan Umum dan Penataan Ruang																		
1	1.03.1.03.01.01	Program Pelayanan Administrasi Perkantoran	Cakupan Pelayanan Administrasi Perkantoran	100%	44.724.092.884	99,23%	8.591.688.072	100%	9.255.385.568	22,66%	339.573.527	22,66%	3,67	24,38%	8.931.261.599	24,38%	19,97	Dinas Pekerjaan Umum	Tercapai	
2	1.03.1.03.01.02	Program Peningkatan Sarana dan Prasarana Aparatur	Persentase Sarana dan Prasarana dalam kondisi baik	100%	48.157.504.623	99,93%	7.582.485.193	100%	10.603.910.130	8,15%	792.217.624	8,15%	7,47	21,61%	8.374.702.817	21,61%	17,39	Dinas Pekerjaan Umum	Tercapai	
3	1.03.1.03.01.03	Program Peningkatan Disiplin Aparatur	Persentase Pemenuhan prasarana kedisiplinan pegawai	100%	5.810.966.345	100,00%	1.181.719.000	100%	828.729.000	0,00%	-	0,00%	-	20,00%	1.181.719.000	20,00%	20,34	Dinas Pekerjaan Umum	Belum dilakukan pengukuran	
4	1.03.1.03.01.42	Program Pemeliharaan Sarana dan Prasarana Pekerjaan Umum	Sarana dan Prasaran Pekerjaan Umum dalam kondisi baik	78%	148.278.922.031	98,79%	137.345.049.598	-	-	-	-	-	-	98,79%	137.345.049.598	126,65%	92,63	Dinas Pekerjaan Umum	Belum dilakukan pengukuran	
5	1.03.1.03.01.43	Program Perencanaan Sarana dan Prasarana Pekerjaan Umum	Presentase dokumen acuan pekerjaan Sarana dan Prasarana dilaksanakan diimplementasikan	100%	128.334.964.110	100,00%	81.723.117.817	-	-	-	-	-	0	100,00%	6.047.029.389	100,00%	4,71	Dinas Pekerjaan Umum	Belum dilakukan pengukuran	
			Presentase sarana prasarana pekerjaan umum terbangun	100%		92,31%		-	-	-	92,31%	92,31%	Belum dilakukan pengukuran							
6	1.03.1.03.01.47	Program Pengelolaan Sarana dan Prasarana Kebinamargaan	- Luasan drainase dalam kondisi baik	642.402 m1	1.368.479.350.898	-	-	8.000 m1	321.739.384.074	0 m1	3.404.630.100	0,00%	1,06	0	3.404.630.100	0,00%	0,25	Dinas Pekerjaan Umum	Belum dilakukan pengukuran	
			- Persentase panjang jalan dalam kondisi mantap	97%		-	94%	0%	0,00%	0	0,00%	Belum dilakukan pengukuran								
			- Luasan trotoar dalam kondisi Baik	462.535 m2		-	13.000 m2	0 m2	0,00%	0	0,00%	Belum dilakukan pengukuran								

No	Kode	Urusan/Bidang Urusan Pemerintah Daerah dan Program/Kegiatan	Indikator Kinerja Program (outcome)/ Kegiatan (output)	Target RPJMD pada Tahun 2023 (Akhir Periode RPJMD)		Realisasi Capaian kinerja RKPD s/d Tahun 2019		Target Kinerja dan Anggaran RKPD Tahun 2020 yang dievaluasi		Realisasi Capaian Kinerja dan Anggaran RKPD yang dievaluasi 2020		Tingkat Capaian Kinerja dan Realisasi Anggaran RKPD (%)		Realisasi Kinerja dan Anggaran RKPD s/d Tahun 2020		Tingkat Capaian Kinerja dan Realisasi Anggaran RPJMD s/d Tahun 2020 (%)		Unit Perangkat Daerah Penanggung Jawab	Keterangan
				K	Rp	K	Rp	K	Rp	K	Rp	K	Rp	K	Rp	K	Rp		
1	2	3	4	5		6		7		8		9 = 8/7 x 100%		10 = 6 + 8		11=10/5x100%		12	13
			- Jumlah simpang tak sebidang yang terbangun (flyover/Underpass)	7		-		1		0		0,00%		0		0,00%			Belum dilakukan pengukuran
7	1.03.1.03.01.48	Program Pengelolaan Sarana dan Prasarana Penerangan Jalan Umum	Jumlah PJU dalam kondisi baik	56.500 titik	160.882.684.909	-	-	2.500 titik	49.118.035.135	0 titik	-	0,00%	-	0	-	0,00%	-	Dinas Pekerjaan Umum	Belum dilakukan pengukuran
8	1.03.1.03.01.49	Program Pengelolaan Sarana dan Prasarana Sumber Daya Air	Lama Genangan yang tertangani pada titik genangan	30 menit	289.478.497.224	63,3 menit	-	80 menit	81.291.857.039	0 menit	899.265.750	0,00%	1,11	63,3	899.265.750	63,00%	0,31	Dinas Pekerjaan Umum	Belum dilakukan pengukuran
9	1.03.1.03.02.01	Program Pelayanan Administrasi Perkantoran	Cakupan pelayanan administrasi perkantoran	100%	30.194.115.607	100%	6.127.692.274	100%	4.841.851.704	-	-	0	-	100%	6.127.692.274	100%	20,29	Dinas Penataan Ruang	Belum dilakukan pengukuran
10	1.03.1.03.02.02	Program Peningkatan Sarana dan Prasarana Aparatur	Persentase sarana dan prasarana dalam kondisi baik	100%	17.153.186.923	100%	2.686.528.982	100%	2.265.847.180	25%	213.960.000	25%	9,44	25%	2.900.488.982	100%	16,91	Dinas Penataan Ruang	Tercapai
11	1.03.1.03.02.03	Program Peningkatan Disiplin Aparatur	Persentase Pemenuhan Prasarana Kedisiplinan Pegawai	100%	1.290.597.262	100%	194.037.250	100%	217.899.000	-	-	0	-	100%	194.037.250	100%	15,03	Dinas Penataan Ruang	Belum dilakukan pengukuran
12	1.03.1.03.02.05	Program Peningkatan Kapasitas Sumber Daya Aparatur	Persentase aparatur yang memiliki kompetensi sesuai bidangnya	100%	110.550.000	-	-	100%	30.900.000	-	-	0	-	0%	-	0%	-	Dinas Penataan Ruang	Belum dilakukan pengukuran
13	1.03.1.03.02.16	Program Pembangunan Saluran Drainase/Gorong-gorong	Persentase Areal Pemukiman ditata	35%	55.215.799.853	31%	11.516.558.560	32%	10.522.187.060	8%	1.544.650.000	25%	14,68	31%	13.061.208.560	89%	23,65	Dinas Penataan Ruang	Tercapai
14	1.03.1.03.02.33	Program Perencanaan Tata Ruang	Jumlah ketersediaan dokumen rencana rinci pada pusat pelayanan kota	10 Dokumen	9.600.345.305	2 Dokumen	1.577.994.000	2 Dokumen	2.727.016.786	-	-	0	-	2 Dokumen	1.577.994.000	20%	16,44	Dinas Penataan Ruang	Belum dilakukan pengukuran

No	Kode	Urusan/Bidang Urusan Pemerintah Daerah dan Program/Kegiatan	Indikator Kinerja Program (outcome)/ Kegiatan (output)	Target RPJMD pada Tahun 2023 (Akhir Periode RPJMD)		Realisasi Capaian kinerja RKPD s/d Tahun 2019		Target Kinerja dan Anggaran RKPD Tahun 2020 yang dievaluasi		Realisasi Capaian Kinerja dan Anggaran RKPD yang dievaluasi 2020		Tingkat Capaian Kinerja dan Realisasi Anggaran RKPD (%)		Realisasi Kinerja dan Anggaran RKPD s/d Tahun 2020		Tingkat Capaian Kinerja dan Realisasi Anggaran RPJMD s/d Tahun 2020 (%)		Unit Perangkat Daerah Penanggung Jawab	Keterangan
				K	Rp	K	Rp	K	Rp	K	Rp	K	Rp	K	Rp	K	Rp		
1	2	3	4	5		6		7		8		9 = 8/7 x 100%		10 = 6 + 8		11=10/5x100%		12	13
15	1.03.1.03.02.40	Program Pengawasan dan Pengendalian Pemanfaatan Ruang Kota	Persentase pelanggaran tata ruang dan bangunan yang ditindaklanjuti sesuai dengan ketentuan	80%	5.529.015.927	77,14%	853.596.000	77%	402.356.890	-	-	0	-	77,14%	853.596.000	96%	15,44	Dinas Penataan Ruang	Belum dilakukan pengukuran
16	1.03.1.03.02.45	PEMANFAATAN RUANG KOTA	Persentase bangunan gedung umum yang memiliki RTH Privat sesuai peraturan yang berlaku	5%	18.630.321.658	N/A	4.125.168.067	5%	19.767.769.804	-	-	0	-	0	4.125.168.067	0	22,14	Dinas Penataan Ruang	Belum dilakukan pengukuran
17	1.03.4.05.07.42	Program Pemeliharaan Sarana dan Prasarana Pekerjaan Umum	Persentase minimal ruas jalan, RTH dan saluran dalam kondisi baik	100%	7.307.485.435	100%	2.441.729.350	100%	718.809.375		298.978.000	0	41,59	100	2.740.707.350	100	37,51	Kecamatan Sukasari	Belum dilakukan pengukuran
18	1.03.4.05.08.42	Program Pemeliharaan Sarana dan Prasarana Pekerjaan Umum	Persentase minimal ruas jalan dalam kondisi baik	100%	6.399.747.023	100%	892.260.820	-	531.311.092	0,00%	115.000.000	-	21,64	100	1.007.260.820	100%	15,74	Kecamatan Cidadak	Belum dilakukan pengukuran
19	1.03.4.05.09.42	Program Pemeliharaan Sarana dan Prasarana Pekerjaan Umum	Persentase minimal ruas jalan dan saluran dalam kondisi baik	72%	10.747.241.765		1.540.423.240	70.50%	948.462.980		178.918.170	0	18,86	0	1.540.423.240	100%	14,33	Kecamatan Sukajadi	Belum dilakukan pengukuran
20	1.03.4.05.10.42	Program Pemeliharaan Sarana dan Prasarana Pekerjaan Umum	Persentase minimal ruas jalan dalam kondisi baik	100%	7.604.996.722	100%	1.713.289.480	100%	793.353.670		253.674.900	0	31,98	100%	1.966.964.380	100%	25,86	Kecamatan Cicendo	Belum dilakukan pengukuran
			Persentase minimal ruas jalan dalam kondisi baik	79%		15,80		15,80		0		0,00		15,80		18,99			Belum dilakukan pengukuran
21	1.03.4.05.11.42	Program Pemeliharaan Sarana dan Prasarana Pekerjaan Umum	Persentase minimal ruas jalan dalam kondisi baik	1	12.830.295.024		2.482.555.250	100%	1.094.964.165		-	0	-	0	2.482.555.250	0	19,35	Kecamatan Andir	Belum dilakukan pengukuran
22	1.03.4.05.12.42	Program Pemeliharaan Sarana dan Prasarana Pekerjaan Umum	Persentase minimal ruas jalan dan saluran dalam kondisi baik	100%	6.343.265.302	100%	4.826.925.164	100%	1.903.658.821		326.622.200	0	17,16	100	5.153.547.364	100	81,24	Kecamatan Coblong	Belum dilakukan pengukuran

No	Kode	Urusan/Bidang Urusan Pemerintah Daerah dan Program/ Kegiatan	Indikator Kinerja Program (outcome)/ Kegiatan (output)	Target RPJMD pada Tahun 2023 (Akhir Periode RPJMD)		Realisasi Capaian kinerja RKPD s/d Tahun 2019		Target Kinerja dan Anggaran RKPD Tahun 2020 yang dievaluasi		Realisasi Capaian Kinerja dan Anggaran RKPD yang dievaluasi 2020		Tingkat Capaian Kinerja dan Realisasi Anggaran RKPD (%)		Realisasi Kinerja dan Anggaran RKPD s/d Tahun 2020		Tingkat Capaian Kinerja dan Realisasi Anggaran RPJMD s/d Tahun 2020 (%)		Unit Perangkat Daerah Penanggung Jawab	Keterangan
				K	Rp	K	Rp	K	Rp	K	Rp	K	Rp	K	Rp	K	Rp		
1	2	3	4	5		6		7		8		9 = 8/7 x 100%		10 = 6 + 8		11=10/5x100%		12	13
				K	Rp	K	Rp	K	Rp	K	Rp	K	Rp	K	Rp	K	Rp		
23	1.03.4.05.13.42	Program Pemeliharaan Sarana dan Prasarana Pekerjaan Umum	Persentase minimal ruas jalan dan saluran dalam kondisi baik	100%	9.392.828.053	75%	1.549.607.485	100%	430.752.730	-	187.051.600	-	43,42	75%	1.736.659.085	75,00%	18,49	Kecamatan Bandung Wetan	Belum dilakukan pengukuran
24	1.03.4.05.14.42	Program Pemeliharaan Sarana dan Prasarana Pekerjaan Umum	Cakupan pelayanan administrasi	100%	5.705.837.338	78,64%	1.713.289.480	100%	793.353.670		253.674.900	0	31,98	78	1.713.289.480	78	30,03	Kecamatan Sumur Bandung	Belum dilakukan pengukuran
25	1.03.4.05.15.42	Program Pemeliharaan Sarana dan Prasarana Pekerjaan Umum	Persentase minimal ruas jalan dalam kondisi baik. RTH dan saluran air dalam kondisi baik	100%	14.024.366.745	100	2.912.909.827	100%	1.528.107.700		213.500.500	0,00	13,97	100,00	3.126.410.327	100	22,29	Kecamatan Cibeunying Kidul	Belum dilakukan pengukuran
26	1.03.4.05.16.42	Program Pemeliharaan Sarana dan Prasarana Pekerjaan Umum	Persentase minimal ruas jalan dan saluran dalam kondisi baik	100%	13.474.365.237	100%	4.177.334.230	75%	1.089.324.665	0%	377.810.520	0%	34,68	100%	4.555.144.750	100%	33,81	Kecamatan Cibeunying Kaler	Belum dilakukan pengukuran
27	1.03.4.05.17.42	Program Pemeliharaan Sarana dan Prasarana Pekerjaan Umum	Persentase minimal ruas jalan dan saluran dalam kondisi baik	100%	9.352.609.510	100,00%	2.095.759.200	100,00%	689.565.700	100%	206.097.000	100%	29,89	100%	2.301.856.200	100%	24,61	Kecamatan Astananyar	Tercapai
28	1.03.4.05.18.42	Program Pemeliharaan Sarana dan Prasarana Pekerjaan Umum	- Prosentase Minimal Ruas Jalan, Kerb, RTH dan Saluran dalam Kondisi Terpelihara	100%	8.594.257.423	100,00%	1.768.487.900	100%	983.130.810		232.640.000	0	23,66	100	2.001.127.900	100%	23,28	Kecamatan Bojongloa Kaler	Belum dilakukan pengukuran
29	1.03.4.05.19.42	Program Pemeliharaan Sarana dan Prasarana Pekerjaan Umum	Persentase minimal ruas jalan dan saluran dalam kondisi baik	100%	10.747.241.765		1.958.297.530		2.013.045.160		-	-	-	0	1.958.297.530	0	18,22	Kecamatan Bojongloa Kidul	Belum dilakukan pengukuran
30	1.03.4.05.20.42	Program Pemeliharaan Sarana dan Prasarana Pekerjaan Umum	Persentase minimal ruas jalan dalam kondisi baik	82%	4.030.906.311	100%	1.061.419.980	79%	838.249.712		-	0	-	100	1.061.419.980	121,95	26,33	Kecamatan Babakan Ciparay	Belum dilakukan pengukuran
31	1.03.4.05.21.42	Program Pemeliharaan Sarana dan Prasarana Pekerjaan Umum	Presentase minimal ruas jalan dalam kondisi baik	100%	10.375.417.866	100,00%	2.114.580.204	100%	1.714.192.073	-	289.060.300	0	16,86	100%	2.403.640.504	100,00%	23,17	Kecamatan Bandung Kulon	Belum dilakukan pengukuran

No	Kode	Urusan/Bidang Urusan Pemerintah Daerah dan Program/ Kegiatan	Indikator Kinerja Program (outcome)/ Kegiatan (output)	Target RPJMD pada Tahun 2023 (Akhir Periode RPJMD)		Realisasi Capaian kinerja RKPD s/d Tahun 2019		Target Kinerja dan Anggaran RKPD Tahun 2020 yang dievaluasi		Realisasi Capaian Kinerja dan Anggaran RKPD yang dievaluasi 2020		Tingkat Capaian Kinerja dan Realisasi Anggaran RKPD (%)		Realisasi Kinerja dan Anggaran RKPD s/d Tahun 2020		Tingkat Capaian Kinerja dan Realisasi Anggaran RPJMD s/d Tahun 2020 (%)		unit Perangkat Daerah Penanggu Jawab	Keterangan
				K	Rp	K	Rp	K	Rp	K	Rp	K	Rp	K	Rp	K	Rp		
1	2	3	4	5		6		7		8		9 = 8/7 x 100%		10 = 6 + 8		11=10/5x100%		12	13
32	1.03.4.05.22.42	Program Pemeliharaan Sarana dan Prasarana Pekerjaan Umum	Persentase minimal ruas jalan dan saluran dalam kondisi baik	90%	9.064.238.281	82,89%	2.703.750.550	100%	821.329.430		372.051.300	0	45,30	82	3.075.801.850	100%	33,93	Kecamatan Regol	Belum dilakukan pengukuran
33	1.03.4.05.23.42	Program Pemeliharaan Sarana dan Prasarana Pekerjaan Umum	Presentase minimal ruas jalan dalam kondisi baik	100%	13.224.861.602	80,17%	2.881.028.744	100%	2.604.732.916	35%	653.446.000	35%	25,09	80%	3.534.474.744	80%	26,73	Kecamatan Lengkong	Tercapai
34	1.03.4.05.24.42	Program Pemeliharaan Sarana dan Prasarana Pekerjaan Umum	Persentase minimal ruas jalan dan saluran dalam kondisi baik	100,00%	13.503.450.894	20,00%	3.412.574.176	20,00%	1.466.307.096	5,00%	340.138.000	25,00%	23,20	25,00%	3.752.712.176	25,00%	27,79	Kecamatan Batununggal	Tercapai
35	1.03.4.05.25.42	Program Pemeliharaan Sarana dan Prasarana Pekerjaan Umum	- Presentase minimal ruas jalan dalam kondisi baik	100%	10.513.305.889	100,00%	2.150.211.100	100%	1.585.007.250		306.520.600	0	19,34	100%	2.456.731.700	100%	23,37	Kecamatan Ujungberung	Belum dilakukan pengukuran
36	1.03.4.05.26.15	Program Pembangunan Jalan dan Jembatan	Cakupan pemeliharaan ketenteraman dan ketertiban masyarakat dan pencegahan tindak pidana	83,53%	1.391.817.230	84,71%	-		-		-	-	-	84	-	101,2	-	Kecamatan Kiaracondong	Belum dilakukan pengukuran
37	1.03.4.05.26.42	Program Pemeliharaan Sarana dan Prasarana Pekerjaan Umum	Persentase minimal ruas jalan dan saluran dalam kondisi baik	100,00%	12.882.474.645	53,23%	1.793.525.350	50,00%	1.691.080.020		168.750.000	0	9,98	53	1.962.275.350	100%	15,23	Kecamatan Kiaracondong	Belum dilakukan pengukuran
38	1.03.4.05.27.42	Program Pemeliharaan Sarana dan Prasarana Pekerjaan Umum	Prosentase minimal ruas jalan dan saluran dalam kondisi bersih	100%	8.153.165.097	100,00%	1.767.029.250		1.241.558.749		297.161.600	-	23,93	100	2.064.190.850	100%	25,32	Kecamatan Arcamanik	Belum dilakukan pengukuran
39	1.03.4.05.28.42	Program Pemeliharaan Sarana dan Prasarana Pekerjaan Umum	Persentase minimal ruas jalan dalam kondisi baik	100%	858.377.574	100%	1.764.054.313	100%	876.894.915		-	0	-	100	1.764.054.313	100	205,51	Kecamatan Cibiru	Belum dilakukan pengukuran
40	1.03.4.05.29.42	Program Pemeliharaan Sarana dan Prasarana Pekerjaan Umum	Prosentase Minimal Ruas Jalan dan Saluran dalam kondisi bersih	100%	6.129.376.191	100,00%	4.663.597.071.698	100%	1.118.797.150	82,38	208.588.020	82,38%	18,64	100%	4.663.805.659.718	100%	76,089,40	Kecamatan Antapani	Tercapai

No	Kode	Urusan/Bidang g Urusan Pemerintah Daerah dan Program/ Kegiatan	Indikator Kinerja Program (outcome)/ Kegiatan (output)	Target RPJMD pada Tahun 2023 (Akhir Periode RPJMD)		Realisasi Capaian kinerja RKPD s/d Tahun 2019		Target Kinerja dan Anggaran RKPD Tahun 2020 yang dievaluasi		Realisasi Capaian Kinerja dan Anggaran RKPD yang dievaluasi 2020		Tingkat Capaian Kinerja dan Realisasi Anggaran RKPD (%)		Realisasi Kinerja dan Anggaran RKPD s/d Tahun 2020		Tingkat Capaian Kinerja dan Realisasi Anggaran RPJMD s/d Tahun 2020 (%)		unit Perangkat Daerah Penanggung Jawab	Keterangan
				K	Rp	K	Rp	K	Rp	K	Rp	K	Rp	K	Rp	K	Rp		
1	2	3	4	5		6		7		8		9 = 8/7 x 100%		10 = 6 + 8		11=10/5x100%		12	13
41	1.03.4.05.30.42	Program Pemeliharaan Sarana dan Prasarana Pekerjaan Umum	Persentase minimal ruas jalan dalam kondisi baik	100%	1.514.033.115		1.419.674.030	-	992.816.940		-	-	0	1.419.674.030	0	93,77	Kecamatan Rancasari	Belum dilakukan pengukuran	
42	1.03.4.05.30.46	Program Pembangunan Sarana Prasarana Kelurahan (DAU)	-		-		1.174.397.013	-	1.176.726.989		-	-	0	1.174.397.013	-	-	Kecamatan Rancasari	Belum dilakukan pengukuran	
43	1.03.4.05.31.42	Program Pemeliharaan Sarana dan Prasarana Pekerjaan Umum	Persentase minimal ruas jalan dan saluran dalam kondisi baik	100%	9.803.525.743	100,00%	1.915.374.841	80 nilai	1.595.209.960		357.629.200	0	22,42	100	2.273.004.041	100%	23,19	Kecamatan Buahbatu	Belum dilakukan pengukuran
44	1.03.4.05.32.42	Program Pemeliharaan Sarana dan Prasarana Pekerjaan Umum	Panjang Drainase terpelihara	75%	1.336.942.102	90%	888.884.600	79%	796.157.400		-	0	-	0,9	888.884.600	1,2	66,49	Kecamatan Bandung Kidul	Belum dilakukan pengukuran
45	1.03.4.05.33.42	Program Pemeliharaan Sarana dan Prasarana Pekerjaan Umum	Persentase minimal ruas jalan dan saluran dalam kondisi baik	100,00%	2.607.037.166	100,00%	1.736.005.195	100,00%	1.395.353.000		-	0	-	100	1	100	-	Kecamatan Gedebage	Belum dilakukan pengukuran
46	1.03.4.05.34.42	Program Pemeliharaan Sarana dan Prasarana Pekerjaan Umum	Persentase Sarana dan Prasarana dalam kondisi baik	-	-	100%	1.669.111.100	100%	1.291.734.665	0,976	97.500.000	0,98	0,11	0,988	1.766.616.100	-	-	Kecamatan Panyileukan	Tercapai
47	1.03.4.05.35.42	Program Pemeliharaan Sarana dan Prasarana Pekerjaan Umum	Persentase minimal ruas jalan, RTH dan saluran dalam kondisi baik.	100,00%	4.615.320.070	100,00%	1.031.684.801	100,00%	731.897.150	0,00	148.762.267	0,00%	20,33	100,00%	1.180.447.068	100,00%	25,58	Kecamatan Cinambo	Belum dilakukan pengukuran
			Persentase minimal ruas jalan, RTH dan saluran dalam kondisi baik.	100,00%		100%		100,00%		0		0		100		100			Belum dilakukan pengukuran
48	1.03.4.05.36.42	Program Pemeliharaan Sarana dan Prasarana Pekerjaan Umum	Persentase minimal ruas jalan dan saluran dalam kondisi baik	100%	10.747.241.765		1.958.297.530		1.125.791.000		-	-	-	0	1.958.297.530	0	18,22	Kecamatan Mandalajati	Belum dilakukan pengukuran
	1.04	Usuran Perumahan Rakyat dan Kawasan Permukiman																	

No	Kode	Urusan/Bidang Urusan Pemerintah Daerah dan Program/Kegiatan	Indikator Kinerja Program (outcome)/ Kegiatan (output)	Target RPJMD pada Tahun 2023 (Akhir Periode RPJMD)		Realisasi Capaian kinerja RKPD s/d Tahun 2019		Target Kinerja dan Anggaran RKPD Tahun 2020 yang dievaluasi		Realisasi Capaian Kinerja dan Anggaran RKPD yang dievaluasi 2020		Tingkat Capaian Kinerja dan Realisasi Anggaran RKPD (%)		Realisasi Kinerja dan Anggaran RKPD s/d Tahun 2020		Tingkat Capaian Kinerja dan Realisasi Anggaran RPJMD s/d Tahun 2020 (%)		Unit Perangkat Daerah Penanggung Jawab	Keterangan
				K	Rp	K	Rp	K	Rp	K	Rp	K	Rp	K	Rp	K	Rp		
1	1.04.1.04.01.01	Program Pelayanan Administrasi Perkantoran	Cakupan Pelayanan Administrasi Perkantoran	100%	50.120.732.400	100%	6.994.434.875	100%	9.537.486.996	100%	643.343.465	100%	6,75	100%	7.637.778.340	100%	15,24	Dinas Perumahan dan Kawasan Permukiman, Pertanahan dan Pertamanan	Tercapai
2	1.04.1.04.01.02	Program Peningkatan Sarana dan Prasarana Aparatur	Persentase Sarana dan Prasarana dalam Kondisi baik	100%	61.165.714.875	100%	6.900.303.767	100%	11.424.566.192	100%	468.614.748	100%	4,10	100%	7.368.918.515	100%	12,05	Dinas Perumahan dan Kawasan Permukiman, Pertanahan dan Pertamanan	Tercapai
3	1.04.1.04.01.03	Program Peningkatan Disiplin Aparatur	Persentase Pemenuhan Prasarana Kedisiplinan Pegawai	100%	897.606.535	100%	124.023.900	0%	117.521.250	0%	-	0%	-	100%	124.023.900	100%	13,82	Dinas Perumahan dan Kawasan Permukiman, Pertanahan dan Pertamanan	Belum dilakukan pengukuran
4	1.04.1.04.01.20	Program Penataan Kawasan Permukiman	Persentase Luasan Kawasan Kumuh	2,16%	280.679.848.410	4,28%	24.444.433.947	4,28%	71.239.167.975	3,96%	-	3,96%	-	3,96%	24.444.433.947	183%	8,71	Dinas Perumahan dan Kawasan Permukiman, Pertanahan dan Pertamanan	Tercapai
5	1.04.1.04.01.26	Program Penyelenggaraan Prasarana Sarana dan Utilitas	Cakupan Lingkungan yang Sehat dan Aman yang didukung dengan PSU	3,73%	37.334.099.186	3,39%	6.949.865.370	0,01%	17.284.214.992	0,00%	-	0,00%	0	12,22%	6.949.865.370	328%	18,62	Dinas Perumahan dan Kawasan Permukiman, Pertanahan dan Pertamanan	Belum dilakukan pengukuran
			Persentase PSU milik Pemerintah Kota Bandung dalam kondisi baik			100,00%													
6	1.04.1.04.01.27	Program Penyelenggaraan dan Peningkatan Kualitas Perumahan	Persentase rumah tidak layak huni diperbaiki bagi Masyarakat Berpenghasilan rendah (MBR)	70,52%	336.322.633.838	68,63%	34.383.343.551	68,53%	5.611.000.001	68,53%	-	68,53%	0	68,53%	1.766.679.628	97%	0,53	Dinas Perumahan dan Kawasan Permukiman, Pertanahan	Tercapai

No	Kode	Urusan/Bidang Urusan Pemerintah Daerah dan Program/ Kegiatan	Indikator Kinerja Program (outcome)/ Kegiatan (output)	Target RPJMD pada Tahun 2023 (Akhir Periode RPJMD)		Realisasi Capaian kinerja RKPD s/d Tahun 2019		Target Kinerja dan Anggaran RKPD Tahun 2020 yang dievaluasi		Realisasi Capaian Kinerja dan Anggaran RKPD yang dievaluasi 2020		Tingkat Capaian Kinerja dan Realisasi Anggaran RKPD (%)		Realisasi Kinerja dan Anggaran RKPD s/d Tahun 2020		Tingkat Capaian Kinerja dan Realisasi Anggaran RPJMD s/d Tahun 2020 (%)		Unit Perangkat Daerah Penanggu Jawab	Keterangan
				K	Rp	K	Rp	K	Rp	K	Rp	K	Rp	K	Rp	K	Rp		
1	2	3	4	5		6		7		8		9 = 8/7 x 100%		10 = 6 + 8		11=10/5x100%		12	13
			Persentase penyediaan dan rehabilitasi rumah yang layak huni bagi masyarakat yang terkena relokasi program pemerintah daerah			68,63%		68,53%		68,53%		68,53%		68,53%		97%		dan Pertamanan	
	1.05	Urusan Ketentraman dan Ketertiban Umum serta Perlindungan Masyarakat																	
1	1.05.1.05.01.01	Program Pelayanan Administrasi Perkantoran	Cakupan Pelayanan Administrasi Perkantoran	100%	17.516.250.284	100%	3.520.977.917	100%	3.758.703.275	25%	359.988.319	25%	9,58	125%	3.880.966.236	125%	22,16	Satuan Polisi Pamong Praja	Tercapai
2	1.05.1.05.01.02	Program Peningkatan Sarana dan Prasarana Aparatur	Persentase Sarana dan Prasarana dalam Kondisi Baik	75%	18.422.701.099	75%	4.086.705.323	75%	3.886.745.114	18,75%	529.380.000	25%	13,62	94%	4.616.085.323	125%	25,06	Satuan Polisi Pamong Praja	Tercapai
3	1.05.1.05.01.03	Program Peningkatan Disiplin Aparatur	Persentase pemenuhan prasarana kedisiplinan pegawai	92,80%	2.150.479.106	92,80%	610.533.550	91,64%	974.308.360	0%	-	0%	-	93%	610.533.550	100%	28,39	Satuan Polisi Pamong Praja	Belum dilakukan pengukuran
4	1.05.1.05.01.08	Program Pengelolaan Data dan Informasi Perangkat Daerah	Cakupan Pengelolaan data dan informasi	80%	942.792.845	80%	145.843.500	80%	227.764.600	20%	-	25%	-	100%	145.843.500	125%	15,47	Satuan Polisi Pamong Praja	Tercapai
5	1.05.1.05.01.32	PROGRAM PENGEMBANGAN KEMAMPUAN POLISI PAMONG PRAJA DAN PENGETAHUAN MASYARAKAT	Cakupan Pengembangan Kemampuan dan Pengetahuan Pol PP dan Masyarakat	84,03%	7.821.502.894	77,97%	1.876.599.700	75%	5.431.280.370	18,75%	147.000.000	25%	2,71	97%	2.023.599.700	115%	25,87	Satuan Polisi Pamong Praja	Tercapai
6	1.05.1.05.01.34	PROGRAM PENEGAKAN PRODUK HUKUM DAERAH	Persentase Penegakkan Perda	100%	10.507.536.848	100%	1.779.201.244	100%	1.482.486.000	25%	-	25%	-	125%	1.779.201.244	125%	16,93	Satuan Polisi Pamong Praja	Tercapai
7	1.05.1.05.01.35	Program Pevelenggaraan Ketenteraman dan Perlindungan Masyarakat	Persentase Siskamling Tingkat RW yang Aktif	79,54%	14.035.475.979	67,04%	2.740.007.800	70,07%	3.512.463.758	17,52%	227.230.000	25%	6,47	85%	2.967.237.800	106%	21,14	Satuan Polisi Pamong Praja	Tercapai

No	Kode	Urusan/Bidang Urusan Pemerintah Daerah dan Program/Kegiatan	Indikator Kinerja Program (outcome)/ Kegiatan (output)	Target RPJMD pada Tahun 2023 (Akhir Periode RPJMD)		Realisasi Capaian kinerja RKPD s/d Tahun 2019		Target Kinerja dan Anggaran RKPD Tahun 2020 yang dievaluasi		Realisasi Capaian Kinerja dan Anggaran RKPD yang dievaluasi 2020		Tingkat Capaian Kinerja dan Realisasi Anggaran RKPD (%)		Realisasi Kinerja dan Anggaran RKPD s/d Tahun 2020		Tingkat Capaian Kinerja dan Realisasi Anggaran RPJMD s/d Tahun 2020 (%)		unit Perangkat Daerah Penanggung Jawab	Keterangan
				K	Rp	K	Rp	K	Rp	K	Rp	K	Rp	K	Rp	K	Rp		
1	2	3	4	5		6		7		8		9 = 8/7 x 100%		10 = 6 + 8		11=10/5x100%		12	13
8	1.05.1.05.01.36	Program Penyelenggaraan Ketenteraman dan Ketertiban Umum	Cakupan Ketenteraman dan Ketertiban Umum	100%	74.027.767.386	100,00%	10.139.663.900	100%	15.581.332.100	25%	2.047.273.000	25%	13,14	125%	12.186.936.900	125%	16,46	Satuan Polisi Pamong Praja	Tercapai
9	1.05.4.05.10.15	Program Peningkatan Keamanan dan Kenyamanan Lingkungan	Cakupan pemeliharaan ketenteraman dan ketertiban masyarakat dan pencegahan tindak pidana	45.9%	1.363.710.232	100,00	1.327.241.898	-	-	-	-	-	-	100	1.327.241.898	217,86	97,33	Kecamatan Cicendo	Belum dilakukan pengukuran
10	1.05.4.05.12.15	Program Peningkatan Keamanan dan Kenyamanan Lingkungan	Cakupan pemeliharaan ketentraman dan ketertiban masyarakat dan pencegahan tindak pidana	100%	1.726.303.750	100%	1.647.722.250	75 RW	496.277.000		33.250.000	0	6,70	100	1.680.972.250	100	97,37	Kecamatan Coblong	Belum dilakukan pengukuran
11	1.05.4.05.15.15	Program Peningkatan Keamanan dan Kenyamanan Lingkungan	Cakupan pemeliharaan ketenteraman dan ketertiban masyarakat dan pencegahan tindak pidana	100%	1.962.132.980	100	1.761.748.000	0%	-	0	-	-	-	100,00	1.761.748.000	100	89,79	Kecamatan Cibeunying Kidul	Belum dilakukan pengukuran
12	1.05.4.05.16.15	Program Peningkatan Keamanan dan Kenyamanan Lingkungan	Cakupan pemeliharaan ketenteraman dan ketertiban masyarakat dan pencegahan tindak pidana	100%	1.906.242.170	100%	1.749.813.580	-	-	-	-	-	-	100%	1.749.813.580	100%	91,79	Kecamatan Cibeunying Kaler	Belum dilakukan pengukuran
13	1.05.4.05.17.15	Program Peningkatan Keamanan dan Kenyamanan Lingkungan	Cakupan Pemeliharaan Ketentraman dan Ketertiban Masyarakat dan Pencegahan Tindak Pidana	100%	1.542.898.830	100,00%	1.402.751.080		-	-	-	-	-	100	-	100	-	Kecamatan Astananyar	Belum dilakukan pengukuran

No	Kode	Urusan/Bidang Urusan Pemerintah Daerah dan Program/Kegiatan	Indikator Kinerja Program (outcome)/ Kegiatan (output)	Target RPJMD pada Tahun 2023 (Akhir Periode RPJMD)		Realisasi Capaian kinerja RKPD s/d Tahun 2019		Target Kinerja dan Anggaran RKPD Tahun 2020 yang dievaluasi		Realisasi Capaian Kinerja dan Anggaran RKPD yang dievaluasi 2020		Tingkat Capaian Kinerja dan Realisasi Anggaran RKPD (%)		Realisasi Kinerja dan Anggaran RKPD s/d Tahun 2020		Tingkat Capaian Kinerja dan Realisasi Anggaran RPJMD s/d Tahun 2020 (%)		Unit Perangkat Daerah Penanggung Jawab	Keterangan
				K	Rp	K	Rp	K	Rp	K	Rp	K	Rp	K	Rp	K	Rp		
14	1.05.4.05.18.15	Program Peningkatan Keamanan dan Kenyamanan Lingkungan	Cakupan pemeliharaan ketenteraman dan ketertiban masyarakat dan pencegahan tindak pidana	100%	1.040.802.130	100,00%	1.030.171.500	-	-	-	-	-	-	100	1.030.171.500	100	98,98	Kecamatan Bojongloa Kaler	Belum dilakukan pengukuran
15	1.05.4.05.21.15	Program Peningkatan Keamanan dan Kenyamanan Lingkungan	Cakupan pemeliharaan ketenteraman dan ketertiban masyarakat dan pencegahan tindak pidana	100%	1.811.253.652	100,00%	1.071.784.200	-	-	-	-	-	-	100,00%	1.071.784.200	100,00%	59,17	Kecamatan Bandung Kulon	Belum dilakukan pengukuran
16	1.05.4.05.22.15	Program Peningkatan Keamanan dan Kenyamanan Lingkungan	Cakupan pemeliharaan ketenteraman dan ketertiban masyarakat dan pencegahan tindak pidana		1.649.064.295	100,00%	-	-	-	361.318.000	-	-	100	-	-	-	-	Kecamatan Regol	Belum dilakukan pengukuran
17	1.05.4.05.23.15	Program Peningkatan Keamanan dan Kenyamanan Lingkungan	Cakupan pemeliharaan ketenteraman dan ketertiban masyarakat dan pencegahan tindak pidana	100%	1.629.042.190	100,00%	1.414.442.190	100%	1.343.970.090	36%	367.098.000	36%	27,31	100%	1.781.540.190	100%	109,36	Kecamatan Lengkong	Tercapai
18	1.05.4.05.24.15	Program Peningkatan Keamanan dan Kenyamanan Lingkungan	Cakupan pemeliharaan ketenteraman dan ketertiban masyarakat dan pencegahan tindak pidana	20,00%	1.912.502.410	20,00%	1.856.913.000	-	-	-	-	-	-	20,00%	1.856.913.000	100,00%	97,09	Kecamatan Batununggal	Belum dilakukan pengukuran
19	1.05.4.05.25.15	Program Peningkatan Keamanan dan Kenyamanan Lingkungan	- Cakupan pemeliharaan ketenteraman dan ketertiban masyarakat dan pencegahan tindak pidana	70%	1.079.284.200	100,00%	1.071.784.200	-	1.652.807.430		219.054.000	-	13,25	70%	1.290.838.200	100%	119,60	Kecamatan Ujungberung	Belum dilakukan pengukuran
20	1.05.4.05.26.20		Indeks Kepuasan Masyarakat terhadap pelayanan publik	80,25 Nilai	16.003.065.900	81,14 nilai	2.742.988.259	80,50 Nilai	2.723.494.200		165.236.000	0	6,07	81	2.908.224.259	100%	18,17	Kecamatan Kiaracondong	Belum dilakukan pengukuran
21	1.05.4.05.27.15	Program Peningkatan Keamanan dan Kenyamanan Lingkungan	Jumlah RW melaksanakan pemeliharaan ketenteraman dan ketertiban masyarakat dan	43 RW	1.112.646.668	100,00%	937.540.250	-	-	-	-	-	-	100	-	232,56	-	Kecamatan Arcamanik	Belum dilakukan pengukuran

No	Kode	Urusan/Bidang Urusan Pemerintah Daerah dan Program/ Kegiatan	Indikator Kinerja Program (outcome)/ Kegiatan (output)	Target RPJMD pada Tahun 2023 (Akhir Periode RPJMD)		Realisasi Capaian kinerja RKPD s/d Tahun 2019		Target Kinerja dan Anggaran RKPD Tahun 2020 yang dievaluasi		Realisasi Capaian Kinerja dan Anggaran RKPD yang dievaluasi 2020		Tingkat Capaian Kinerja dan Realisasi Anggaran RKPD (%)		Realisasi Kinerja dan Anggaran RKPD s/d Tahun 2020		Tingkat Capaian Kinerja dan Realisasi Anggaran RPJMD s/d Tahun 2020 (%)		unit Perangkat Daerah Penanggung Jawab	Keterangan	
				K	Rp	K	Rp	K	Rp	K	Rp	K	Rp	K	Rp	K	Rp			
			pengecahan tindak pidana																	
22	1.05.4.05.28. 15	Program Peningkatan Keamanan dan Kenyamanan Lingkungan	Cakupan pemeliharaan ketertarikan dan ketertiban masyarakat dan pengecahan tindak pidana	0	-	100%	1.617.342.700	0	-		-	-	-	100	1.617.342.700	-	1,00	Kecamatan Cibiru	Belum dilakukan pengukuran	
23	1.05.4.05.29. 15	Program Peningkatan Keamanan dan Kenyamanan Lingkungan	Cakupan pemeliharaan ketertarikan dan ketertiban masyarakat dan pengecahan tindak pidana	100%	994.875.674	100,00%	2.295.520.902.940	70%	1.237.052.600	82,38	178.119.900	117,68%	14,40	100%	2.295.699.022.840	100%	230.7 52,35	Kecamatan Antapani	Tercapai	
24	1.05.4.05.30. 15	Program Peningkatan Keamanan dan Kenyamanan Lingkungan	Cakupan pemeliharaan ketenteraman dan ketertiban masyarakat dan pengecahan tindak pidana	100%	968.085.000		954.950.600	-	1.275.000.100		-	-	-	0	954.950.600	0	98,64	Kecamatan Rancasari	Belum dilakukan pengukuran	
25	1.05.4.05.31. 15	Program Peningkatan Keamanan dan Kenyamanan Lingkungan	Cakupan pemeliharaan ketenteraman dan ketertiban masyarakat dan pengecahan tindak pidana	100%	997.275.300	100,00%	-		-		268.294.000	-	-	100	-	100	-	Kecamatan Buahbatu	Belum dilakukan pengukuran	
26	1.05.4.05.34. 15	Program Peningkatan Keamanan dan Kenyamanan Lingkungan	Cakupan pemeliharaan Keamanan dan Kenyamanan Lingkungan	-	-	50%	1.069.374.200	-	-	0	-	-	-	0,5	1.069.374.200	-	-	Kecamatan Panyileukan	Belum dilakukan pengukuran	
27	1.05.4.05.35. 15	Program Peningkatan Keamanan dan Kenyamanan Lingkungan	Cakupan pemeliharaan ketertarikan dan ketertiban masyarakat dan pengecahan tindak pidana.	100,00%	968.935.000	100,00%	736.871.250	0,00%	-	0,00	-	0,00%	0	100,00%	736.871.250	100,00%	76,05	Kecamatan Cinambo	Belum dilakukan pengukuran	

No	Kode	Urusan/Bidang Urusan Pemerintah Daerah dan Program/ Kegiatan	Indikator Kinerja Program (outcome)/ Kegiatan (output)	Target RPJMD pada Tahun 2023 (Akhir Periode RPJMD)		Realisasi Capaian kinerja RKPD s/d Tahun 2019		Target Kinerja dan Anggaran RKPD Tahun 2020 yang dievaluasi		Realisasi Capaian Kinerja dan Anggaran RKPD yang dievaluasi 2020		Tingkat Capaian Kinerja dan Realisasi Anggaran RKPD (%)		Realisasi Kinerja dan Anggaran RKPD s/d Tahun 2020		Tingkat Capaian Kinerja dan Realisasi Anggaran RPJMD s/d Tahun 2020 (%)		Unit Perangkat Daerah Penanggu Jawab	Keterangan
				K	Rp	K	Rp	K	Rp	K	Rp	K	Rp	K	Rp	K	Rp		
1	2	3	4	5		6		7		8		9 = 8/7 x 100%		10 = 6 + 8		11=10/5x100%		12	13
			Cakupan pemeliharaan ketentraman dan ketertiban masyarakat dan pencegahan tindak pidana.	100,00%		100%		0,00%		0		-		100		100			Belum dilakukan pengukuran
	1.06	Urusan Sosial																	
1	1.06.1.06.01.01	Program Pelayanan Administrasi Perkantoran	Cakupan layanan administrasi perkantoran	100%	36.064.765.367	100%	8.697.681.425	100%	9.372.287.480	100%	3.195.510.143	100,00	34,10	100%	11.893.191.568	100	32,98	Dinas Sosial dan Penanggulangan Kemiskinan	Tercapai
2	1.06.1.06.01.02	Program Peningkatan Sarana dan Prasarana Aparatur	Persentase pemenuhan prasarana kedisiplinan pegawai	100%	731.258.437	100%	150.436.000	100%	803.534.780	-	196.689.400	100,00	24,48	100%	347.125.400	100	47,47	Dinas Sosial dan Penanggulangan Kemiskinan	Tercapai
3	1.06.1.06.01.03	Program Peningkatan Disiplin Aparatur	Persentase aparatur yang memiliki kompetensi sesuai bidangnya	100%	621.161.336	100%	117.700.000	100%	56.100.000	100%	-	100,00	-	100%	117.700.000	100	18,95	Dinas Sosial dan Penanggulangan Kemiskinan	Tercapai
4	1.06.1.06.01.24	Program Perlindungan Sosial Bencana	Cakupan korban bencana yang terlayani tepat waktu	100%	7.190.900.300	100%	1.385.516.750	100%	1.327.955.200	100%	274.482.150	100,00	20,67	100%	1.659.998.900	100	23,08	Dinas Sosial dan Penanggulangan Kemiskinan	Tercapai
5	1.06.1.06.01.25	Program Pemberdayaan Penyandang Masalah Kesejahteraan Sosial (PMKS)	Jumlah PMKS yang meningkat pendapatannya	2200 Orang	7.979.624.318	217 Orang	1.075.920.250	-	-	-	-	-	-	217 Orang	1.075.920.250	9,86	13,48	Dinas Sosial dan Penanggulangan Kemiskinan	Belum dilakukan pengukuran
6	1.06.1.06.01.26	Program Pelayanan Terpadu Kemiskinan	Cakupan warga miskin yang memperoleh akses terhadap program pemerintah	100%	19.594.746.160	100%	629.410.050	100%	4.963.249.707	100%	280.705.040	100,00	5,66	100%	910.115.090	100	4,64	Dinas Sosial dan Penanggulangan Kemiskinan	Tercapai
7	1.06.1.06.01.27	Program Identifikasi dan Inventarisasi Data PMKS	Cakupan Data Warga Miskin Yang terverifikasi dan valid	100%	4.219.782.000	100%	935.502.000	-	-	-	-	-	-	100%	935.502.000	100	22,17	Dinas Sosial dan Penanggulangan Kemiskinan	Belum dilakukan pengukuran
8	1.06.1.06.01.28	Program Penanganan Fakir Miskin	Jumlah keluarga miskin yang terpenuhi sebagian kebutuhan dasarnya	72,000 keluarga	10.788.763.861	56.646 Keluarga	1.959.535.785	54.308 Keluarga	4.381.994.178	61.523 Keluarga	-	113,29	-	61,523 Keluarga	1.959.535.785	84,72	18,16	Dinas Sosial dan Penanggulangan Kemiskinan	Tercapai

No	Kode	Urusan/Bidang Urusan Pemerintah Daerah dan Program/ Kegiatan	Indikator Kinerja Program (outcome)/ Kegiatan (output)	Target RPJMD pada Tahun 2023 (Akhir Periode RPJMD)		Realisasi Capaian kinerja RKPD s/d Tahun 2019		Target Kinerja dan Anggaran RKPD Tahun 2020 yang dievaluasi		Realisasi Capaian Kinerja dan Anggaran RKPD yang dievaluasi 2020		Tingkat Capaian Kinerja dan Realisasi Anggaran RKPD (%)		Realisasi Kinerja dan Anggaran RKPD s/d Tahun 2020		Tingkat Capaian Kinerja dan Realisasi Anggaran RPJMD s/d Tahun 2020 (%)		Unit Perangkat Daerah Penanggu Jawab	Keterangan
				K	Rp	K	Rp	K	Rp	K	Rp	K	Rp	K	Rp	K	Rp		
1	2	3	4	5		6		7		8		9 = 8/7 x 100%		10 = 6 + 8		11=10/5x100%		12	13
9	1.06.1.06.01.29	Program Rehabilitasi Kesejahteraan Sosial	Persentase pemenuhan rehabilitasi sosial dasar bagi PMKS	100%	59.440.531.841	100%	7.371.541.475	100%	8.973.450.329	100%	1.770.381.480	100,00	19,73	100%	9.141.922.955	100	15,38	Dinas Sosial dan Penanggulangan Kemiskinan	Tercapai
10	1.06.1.06.01.30	Program Rehabilitasi Sosial Anak dan Lanjut Usia Terlantar	Jumlah anak dan Lansia terlantar yang terpenuhi sebagian kebutuhan dasarnya	100%	1.683.301.750	100%	843.056.000	-	-	-	-	-	-	100%	843.056.000	100	50,08	Dinas Sosial dan Penanggulangan Kemiskinan	Tidak Tercapai
11	1.06.1.06.01.31	Program Pembinaan para Penyandang Cacat dan Eks-Trauma	Persentase Penyandang Disabilitas yang memperoleh Pemenuhan Rehabilitasi sosial dasar	100%	2.173.201.100	100%	1.749.197.750	-	-	-	-	-	-	100%	1.749.197.750	100	80,49	Dinas Sosial dan Penanggulangan Kemiskinan	Belum dilakukan pengukuran
12	1.06.1.06.01.32	Program Pemberdayaan Potensi Sumber Kesejahteraan Sosial	Persentase PSKS yang ikut berperan aktif dalam penyelenggaraan kesejahteraan sosial	100%	6.697.391.042	80,77%	1.237.139.850	80%	402.217.000	80%	-	0,00	-	80%	1.237.139.850	80	18,47	Dinas Sosial dan Penanggulangan Kemiskinan	Belum dilakukan pengukuran
13	1.06.4.05.10.33	Program Pemberdayaan Potensi Kesejahteraan Sosial	Persentase lembaga kesejahteraan sosial yang ikut berperan aktif dalam penyelenggaraan kesejahteraan sosial	91,66 %	111.797.700	100,00	93.453.500	-	-	-	-	-	-	100	93.453.500	109,1	83,59	Kecamatan Cicendo	Belum dilakukan pengukuran
14	1.06.4.05.12.33	Program Pemberdayaan Potensi Kesejahteraan Sosial	persentase lembaga kesejahteraan sosial yang ikut berperan aktif dalam penyelenggaraan kesejahteraan sosial	54,54%	6.314.868.204	100%	1.965.128.680	54,54 %	274.039.960		57.864.100	0	21,12	100	2.022.992.780	185,19	32,04	Kecamatan Coblong	Belum dilakukan pengukuran
15	1.06.4.05.15.33	Program Pemberdayaan Potensi Kesejahteraan Sosial	Persentase lembaga kesejahteraan sosial yang ikut berperan aktif dalam penyelenggaraan kesejahteraan sosial	91,66%	320.510.000	100	303.484.500	0%	-		-	-	-	100,00	303.484.500	109,1	94,69	Kecamatan Cibeunying Kidul	Belum dilakukan pengukuran

No	Kode	Urusan/Bidang Urusan Pemerintah Daerah dan Program/ Kegiatan	Indikator Kinerja Program (outcome)/ Kegiatan (output)	Target RPJMD pada Tahun 2023 (Akhir Periode RPJMD)		Realisasi Capaian kinerja RKPD s/d Tahun 2019		Target Kinerja dan Anggaran RKPD Tahun 2020 yang dievaluasi		Realisasi Capaian Kinerja dan Anggaran RKPD yang dievaluasi 2020		Tingkat Capaian Kinerja dan Realisasi Anggaran RKPD (%)		Realisasi Kinerja dan Anggaran RKPD s/d Tahun 2020		Tingkat Capaian Kinerja dan Realisasi Anggaran RPJMD s/d Tahun 2020 (%)		unit Perangkat Daerah Penanggu Jawab	Keterangan
				K	Rp	K	Rp	K	Rp	K	Rp	K	Rp	K	Rp	K	Rp		
16	1.06.4.05.16. 33	Program Pemberdayaan Potensi Kesejahteraan Sosial	Persentase lembaga kemasyarakatan yang ikut berperan aktif dalam penyelenggara an kesejahteraan sosial	100%	690.045.020	100%	374.701.993	-	-	-	-	-	-	100%	374.701.993	100%	54,30	Kecamatan Cibeunying Kaler	Belum dilakukan pengukuran
17	1.06.4.05.17. 33	Program Pemberdayaan Potensi Kesejahteraan Sosial	Persentase lembaga kemasyarakatan yang ikut berperan aktif dalam penyelenggara an kesejahteraan sosial	91,66%	565.255.000	95,24%	502.228.000	-	-	-	-	-	-	95	502.228.000	104,4	88,85	Kecamatan Astanaanyar	Belum dilakukan pengukuran
18	1.06.4.05.18. 33	Program Pemberdayaan Potensi Kesejahteraan Sosial	Persentase lembaga kemasyarakatan yang ikut berperan aktif dalam penyelenggara an kesejahteraan sosial	92%	186.239.000	100,00%	161.771.000	-	-	-	-	-	-	100	161.771.000	108,7	86,86	Kecamatan Bojongloa Kaler	Belum dilakukan pengukuran
19	1.06.4.05.21. 33	Program Pemberdayaan Potensi Kesejahteraan Sosial	Persentase lembaga kesejahteraan sosial yang ikut berperan aktif dalam penyelenggaraan kesejahteraan sosial	100%	745.100.600	100,00%	710.427.387	92%	819.610.660	-	-	0	-	92%	710.427.387	91,66%	95,35	Kecamatan Bandung Kulon	Belum dilakukan pengukuran
20	1.06.4.05.22. 33	Program Pemberdayaan Potensi Kesejahteraan Sosial	Persentase lembaga kemasyarakatan yang ikut berperan aktif dalam penyelenggara an kesejahteraan sosial	100%	452.975.000	100,00%	-	-	-	-	-	-	-	100	-	100	-	Kecamatan Regol	Belum dilakukan pengukuran
21	1.06.4.05.23. 24	Program Perlindungan Sosial Bencana			-		-	100%	4.578.459.000	28%	39.545.000	28%	0,86	28	39.545.000	-	-	Kecamatan Lengkong	Tercapai

No	Kode	Urusan/Bidang Urusan Pemerintah Daerah dan Program/Kegiatan	Indikator Kinerja Program (outcome)/ Kegiatan (output)	Target RPJMD pada Tahun 2023 (Akhir Periode RPJMD)		Realisasi Capaian kinerja RKPD s/d Tahun 2019		Target Kinerja dan Anggaran RKPD Tahun 2020 yang dievaluasi		Realisasi Capaian Kinerja dan Anggaran RKPD yang dievaluasi 2020		Tingkat Capaian Kinerja dan Realisasi Anggaran RKPD (%)		Realisasi Kinerja dan Anggaran RKPD s/d Tahun 2020		Tingkat Capaian Kinerja dan Realisasi Anggaran RPJMD s/d Tahun 2020 (%)		unit Perangkat Daerah Penanggung Jawab	Keterangan
				K	Rp	K	Rp	K	Rp	K	Rp	K	Rp	K	Rp	K	Rp		
22	1.06.4.05.23.33	Program Pemberdayaan Potensi Kesejahteraan Sosial	Persentase jumlah lembaga kesejahteraan sosial yang ikut berperan aktif dalam penyelenggaraan kesejahteraan sosial	93%	2.430.144.274	100,00%	571.382.000	100%	529.826.000	45%	135.602.000	45%	25,59	100%	706.984.000	99,86%	29,09	Kecamatan Lengkong	Tercapai
23	1.06.4.05.24.33	Program Pemberdayaan Potensi Kesejahteraan Sosial	Persentase lembaga kesejahteraan sosial yang ikut berperan aktif dalam penyelenggaraan kesejahteraan sosial	20,00%	650.603.500	20,00%	591.174.443	-	-	-	-	-	-	20,00%	591.174.443	100,00%	90,87	Kecamatan Batununggal	Belum dilakukan pengukuran
24	1.06.4.05.25.33	Program Pemberdayaan Potensi Kesejahteraan Sosial	- persentase Jumlah lembaga kesejahteraan sosial yang ikut berperan aktif dalam penyelenggaraan kesejahteraan sosial	91,66%	415.818.990	100,00%	409.013.585	-	-	-	-	-	-	91,66%	409.013.585	100%	98,36	Kecamatan Ujungberung	Belum dilakukan pengukuran
25	1.06.4.05.26.28	Program Penanganan Fakir Miskin	Persentase lembaga kemasyarakatan yang ikut berperan aktif dalam penyelenggaraan kesejahteraan sosial	50%	562.753.800	50,00%	-	-	-	-	-	-	-	50	-	100	-	Kecamatan Kiaracondong	Belum dilakukan pengukuran
26	1.06.4.05.27.33	Program Pemberdayaan Potensi Kesejahteraan Sosial	Persentase lembaga kemasyarakatan yang ikut berperan aktif dalam penyelenggaraan kesejahteraan sosial	91,66%	421.322.000	96,00%	404.049.000	-	-	-	-	-	-	96	404.049.000	105,49	95,90	Kecamatan Arcamanik	Belum dilakukan pengukuran
27	1.06.4.05.28.33	Program Pemberdayaan Potensi Kesejahteraan Sosial	Prosentase lembaga kesejahteraan sosial yang ikut berperan aktif dalam penyelenggaraan kesejahteraan sosial	91,66%	-	91,66%	88.785.000	0	-	-	-	-	-	0,9166	88.785.000	1,01	1,00	Kecamatan Cibiru	Belum dilakukan pengukuran

No	Kode	Urusan/Bidang Urusan Pemerintah Daerah dan Program/ Kegiatan	Indikator Kinerja Program (outcome)/ Kegiatan (output)	Target RPJMD pada Tahun 2023 (Akhir Periode RPJMD)		Realisasi Capaian kinerja RKPD s/d Tahun 2019		Target Kinerja dan Anggaran RKPD Tahun 2020 yang dievaluasi		Realisasi Capaian Kinerja dan Anggaran RKPD yang dievaluasi 2020		Tingkat Capaian Kinerja dan Realisasi Anggaran RKPD (%)		Realisasi Kinerja dan Anggaran RKPD s/d Tahun 2020		Tingkat Capaian Kinerja dan Realisasi Anggaran RPJMD s/d Tahun 2020 (%)		unit Perangkat Daerah Penanggung Jawab	Keterangan
				K	Rp	K	Rp	K	Rp	K	Rp	K	Rp	K	Rp	K	Rp		
28	1.06.4.05.29. 33	Program Pemberdayaan Potensi Kesejahteraan Sosial	Persentase lembaga kesejahteraan sosial yang ikut berperan aktif dalam penyelenggaraan kesejahteraan sosial	91,66%	58.882.600	100,00%	1.149.726.856.634	100%	502.541.500	82,38	21.550.000	82,38%	4,29	91,66%	1.149.748.406.634	100%	1.952 .611, 48	Kecamatan Antapani	Tercapai
29	1.06.4.05.30. 33	Program Pemberdayaan Potensi Kesejahteraan Sosial	Persentase lembaga kesejahteraan sosial yang ikut berperan aktif dalam penyelenggaraan kesejahteraan sosial	91,66%	404.234.900		383.788.685	-	464.438.000		-	-	-	0	383.788.685	0	94,94	Kecamatan Rancasari	+
30	1.06.4.05.31. 33	Program Pemberdayaan Potensi Kesejahteraan Sosial	Persentase lembaga kesejahteraan sosial yang ikut berperan aktif dalam penyelenggaraan kesejahteraan sosial	91,66 %	277.693.736	100,00%	-		-		-	-	100	-	109,89	-		Kecamatan Buarabatu	Belum dilakukan pengukuran
31	1.06.4.05.34. 33	Program Pemberdayaan Potensi Kesejahteraan Sosial	Persentase lembaga kesejahteraan sosial yang ikut berperan aktif dalam penyelenggaraan kesejahteraan sosial	-	-	25,00 %	47.855.000	-	-	0	-	-	-	0,25	47.855.000	-	-	Kecamatan Panyileukan	Belum dilakukan pengukuran
32	1.06.4.05.35. 33	Program Pemberdayaan Potensi Kesejahteraan Sosial	Persentase lembaga kesejahteraan sosial yang ikut berperan aktif dalam penyelenggaraan kesejahteraan sosial	91,66%	93.720.000	100,00%	75.613.750	0,00%	-	0,00	-	0,00%	0	100,00%	74.788.750	109,10%	79,8	Kecamatan Cinambo	Belum dilakukan pengukuran
			Persentase lembaga kesejahteraan sosial yang ikut berperan aktif dalam penyelenggaraan kesejahteraan sosial	91,66%		100%		0,00%		0		-		100		109,89			

No	Kode	Urusan/Bidang Urusan Pemerintah Daerah dan Program/ Kegiatan	Indikator Kinerja Program (outcome)/ Kegiatan (output)	Target RPJMD pada Tahun 2023 (Akhir Periode RPJMD)		Realisasi Capaian kinerja RKPD s/d Tahun 2019		Target Kinerja dan Anggaran RKPD Tahun 2020 yang dievaluasi		Realisasi Capaian Kinerja dan Anggaran RKPD yang dievaluasi 2020		Tingkat Capaian Kinerja dan Realisasi Anggaran RKPD (%)		Realisasi Kinerja dan Anggaran RKPD s/d Tahun 2020		Tingkat Capaian Kinerja dan Realisasi Anggaran RPJMD s/d Tahun 2020 (%)		Unit Perangkat Daerah Penanggu Jawab	Keterangan	
				K	Rp	K	Rp	K	Rp	K	Rp	K	Rp	K	Rp	K	Rp			
	2	Urusan Wajib Bukan Pelayanan Dasar																		
	2.01	Urusan Tenaga Kerja																		
1	2.01.2.01.01.01	Program Pelayanan Administrasi Perkantoran	Cakupan Pelayanan Administrasi Perkantoran	12 laporan	15.250.454.728	12 laporan	2.817.530.752		3.438.815.483		454.532.100	-	13,22	70,00 %	2.817.530.752	583,33	18,48	Dinas Tenaga Kerja	Belum dilakukan pengukuran	
2	2.01.2.01.01.02	Program Peningkatan Sarana dan Prasarana Aparatur	Prosentase Sarana dan Prasarana Aparatur dalam kondisi baik	12 laporan	35.779.177.896	12 laporan	13.020.234.584		11.343.914.200		135.240.000	-	1,19	12	13.020.234.584	100	36,39	Dinas Tenaga Kerja	Belum dilakukan pengukuran	
3	2.01.2.01.01.03	Program Peningkatan Disiplin Aparatur	Prosentase pemenuhan prasarana kedisiplinan pegawai	1 laporan	761.407.727	1 laporan	106.932.100		-		-	-	1	-	100	-		Dinas Tenaga Kerja	Belum dilakukan pengukuran	
4	2.01.2.01.01.15	Program Peningkatan Kualitas dan Produktivitas Tenaga Kerja	Jumlah peserta pelatihan yang meningkat kompetisinya		8.836.945.772	200 orang	1.924.009.875		1.992.540.510		23.585.100	-	1,18	42731 79880	4.053.247.003	-	45,87	Dinas Tenaga Kerja	Belum dilakukan pengukuran	
5	2.01.2.01.01.16	Program Peningkatan Kesempatan Kerja	Jumlah Pencari Kerja terdaftar yang ditempatkan		22.927.767.292	45,55%	4.053.247.003		5.373.781.101		468.886.355	-	8,73	45	-	-	0	Dinas Tenaga Kerja	Belum dilakukan pengukuran	
			Calon wirasaha baru yang dilatih			700 orang				-		700		-		Belum dilakukan pengukuran				
6	2.01.2.01.01.17	Program Perlindungan dan Pengembangan Lembaga Ketenagakerjaan	Prosentase Kasus yang Diselesaikan melalui Perjanjian Bersama (PB)		12.518.415.209	58,46%	2.383.320.331		2.384.939.350		-	-	58	2.383.320.331	-	19,04	Dinas Tenaga Kerja	Belum dilakukan pengukuran		
	2.02	Urusan Pemberdayaan Perempuan dan Perlindungan Anak																		
1	2.02.2.02.01.01	Program Pelayanan Administrasi Perkantoran	-Layanan Administrasi Perkantoran Bulanan	100%	18.371.496.253	100%	3.808.691.362	100%	4.848.088.536	100%	348.080.732	100%	7,18	100%	-	40%	-	Dinas Pemberdayaan Perempuan, Perlindungan Anak dan Pemberdayaan Masyarakat	Tercapai	

No	Kode	Urusan/Bidang Urusan Pemerintah Daerah dan Program/ Kegiatan	Indikator Kinerja Program (outcome)/ Kegiatan (output)	Target RPJMD pada Tahun 2023 (Akhir Periode RPJMD)		Realisasi Capaian kinerja RKPD s/d Tahun 2019		Target Kinerja dan Anggaran RKPD Tahun 2020 yang dievaluasi		Realisasi Capaian Kinerja dan Anggaran RKPD yang dievaluasi 2020		Tingkat Capaian Kinerja dan Realisasi Anggaran RKPD (%)		Realisasi Kinerja dan Anggaran RKPD s/d Tahun 2020		Tingkat Capaian Kinerja dan Realisasi Anggaran RPJMD s/d Tahun 2020 (%)		Unit Perangkat Daerah Penanggu Jawab	Keterangan
				K	Rp	K	Rp	K	Rp	K	Rp	K	Rp	K	Rp	K	Rp		
1	2	3	4	5		6		7		8		9 = 8/7 x 100%		10 = 6 + 8		11=10/5x100%		12	13
2	2.02.2.02.01.02	Program Peningkatan Sarana dan Prasarana Aparatur	-Jumlah Unit Sarana dan Prasarana Aparatur yang dipelihara dan ditingkatkan	100%	5.256.516.479	100%	830.724.367	100%	200.363.522	100%	-	100%	-	100%	-	40%	-	Dinas Pemberdayaan Perempuan, Perlindungan Anak dan Pemberdayaan Masyarakat	Tercapai
3	2.02.2.02.01.03	Program Peningkatan Disiplin Aparatur	-Jumlah Jenis Pakaian yang diadakan untuk peningkatan disiplin Aparatur	100%	190.307.274	100%	34.386.000	100%	49.775.000	100%	-	100%	-	100%	-	40%	-	Dinas Pemberdayaan Perempuan, Perlindungan Anak dan Pemberdayaan Masyarakat	Tercapai
4	2.02.2.02.01.05	Program Peningkatan Kapasitas Sumber Daya Aparatur	-Jumlah Peserta Pembinaan Kinerja Aparatur	100%	677.313.481	100%	90.651.000	100%	140.595.400	100%	93.375.000	100%	66,41	100%	-	40%	-	Dinas Pemberdayaan Perempuan, Perlindungan Anak dan Pemberdayaan Masyarakat	Tercapai
5	2.02.2.02.01.19	Program Perlindungan dan Pemenuhan Hak Anak	- Persentase Kelurahan Layak Anak	100%	7.881.076.445	59,60%	1.521.570.787	68,87%	1.133.751.992	58,28 %	54.710.000	85%	4,83	100%	-	40%	-	Dinas Pemberdayaan Perempuan, Perlindungan Anak dan Pemberdayaan Masyarakat	Tercapai
6	2.02.2.02.01.21	Program Pemberdayaan dan Perlindungan Perempuan	Tingkat Partisipasi Perempuan dalam Ruang Publik	100%	7.894.856.956	16,95%	1.759.174.550	30,50%	1.022.176.476	16,95 %	39.244.800	56%	3,84	100%	1.798.419.350	40%	22,78	Dinas Pemberdayaan Perempuan, Perlindungan Anak dan Pemberdayaan Masyarakat	Tercapai
7	2.02.2.02.01.22	Program Perlindungan dan Penanganan Perempuan dan Anak Korban kekerasan		100%	3.572.587.574	100,00%	724.941.750	100%	606.148.850	100%	42.250.000	100%	6,97	100%	-	40%	-	Dinas Pemberdayaan Perempuan, Perlindungan Anak dan Pemberdayaan Masyarakat	Tercapai

No	Kode	Urusan/Bidang Urusan Pemerintah Daerah dan Program/ Kegiatan	Indikator Kinerja Program (outcome)/ Kegiatan (output)	Target RPJMD pada Tahun 2023 (Akhir Periode RPJMD)		Realisasi Capaian kinerja RKPD s/d Tahun 2019		Target Kinerja dan Anggaran RKPD Tahun 2020 yang dievaluasi		Realisasi Capaian Kinerja dan Anggaran RKPD yang dievaluasi 2020		Tingkat Capaian Kinerja dan Realisasi Anggaran RKPD (%)		Realisasi Kinerja dan Anggaran RKPD s/d Tahun 2020		Tingkat Capaian Kinerja dan Realisasi Anggaran RPJMD s/d Tahun 2020 (%)		Unit Perangkat Daerah Penanggu Jawab	Keterangan	
				K	Rp	K	Rp	K	Rp	K	Rp	K	Rp	K	Rp	K	Rp			
	2.03	Urusan Pangan																		
1	2.03.2.03.01.01	Program Pelayanan Administrasi Perkantoran	- Indeks Kepuasan Masyarakat (IKM)	100%	16.703.169.680	75,75 -	3.662.816.965	83 -	4.037.334.709	0	353.212.248	0	8,75	75,75 %	4.016.029.213	75,75%	24,04	Dinas Pangan dan Pertanian	Belum dilakukan pengukuran	
2	2.03.2.03.01.02	Program Peningkatan Sarana dan Prasarana Aparatur	- Indeks Kepuasan Masyarakat (IKM)	100%	71.141.918.222	75,75 -	15.850.845.621	83 -	12.919.296.060	0	17.436.000	0	0,14	75,75 %	15.868.281.621	75,75%	22,31	Dinas Pangan dan Pertanian	Belum dilakukan pengukuran	
3	2.03.2.03.01.03	Program Peningkatan Disiplin Aparatur	- Indeks Kepuasan Masyarakat (IKM)	100%	480.178.099	75,75 -	103.785.000	83 -	120.062.250	0	-	0	-	75,75 %	103.785.000	75,75%	21,61	Dinas Pangan dan Pertanian	Belum dilakukan pengukuran	
4	2.03.2.03.01.05	Program Peningkatan Kapasitas Sumber Daya Aparatur	- Indeks Kepuasan Masyarakat (IKM)	100%	960.356.197	75,75 -	120.382.500	83 -	198.275.000	0	250.000	0	0,13	75,75 %	120.632.500	75,75%	12,56	Dinas Pangan dan Pertanian	Belum dilakukan pengukuran	
5	2.03.2.03.01.15	Program Ketahanan Pangan	- Skor Pola Pangan Harapan (PPH) Konsumsi	84,30 ton	10.790.226.385	85,08 Nilai	2.069.213.378	3,51875	1.900.676.300	0	220.120.890	0	11,58	85,08 ton	4.016.029.213	100,93%	37,22	Dinas Pangan dan Pertanian	Belum dilakukan pengukuran	
			- Jumlah Cadangan Pangan Ekuivalen Beras	80 ton		103,45 ton		80 ton					0			103,45 ton			129,31%	Belum dilakukan pengukuran
6	2.03.2.03.01.19	Program Pengawasan Mutu dan Keamanan Pangan	- Persentase Pangan Segar Yang Aman Dikonsumsi	95%	12.943.624.086	99,77%	2.701.339.350	92%	2.992.885.475	0	255.567.442	0	8,54	99,77%	2.956.906.792	105,02%	22,84	Dinas Pangan dan Pertanian	Belum dilakukan pengukuran	
7	2.03.2.03.01.21	Program Pemberdayaan Masyarakat di Bidang Pangan, Pertanian dan Perikanan	- Jumlah Kelompok Masyarakat di Bidang Pangan, Pertanian, dan Perikanan diberdayakan	57 Kelompok	10.250.417.383	47 Kelompok	467.964.080	48 Kelompok	1.834.948.900	0	26.100.000	0	1,42	47 kelompok	494.064.080	82,46%	4,82	Dinas Pangan dan Pertanian	Belum dilakukan pengukuran	
8	2.03.2.03.01.24	Program Pengembangan Bidang Pangan, Pertanian dan Perikanan	- Indeks Kepuasan Masyarakat (IKM)	100%	1.785.985.206	100,00%	-	83 -	142.236.300	0	-	0	-	100,00%	-	100,00%	-	Dinas Pangan dan Pertanian	Belum dilakukan pengukuran	
	2.04	Urusan Pertanian																		

No	Kode	Urusan/Bidang Urusan Pemerintah Daerah dan Program/Kegiatan	Indikator Kinerja Program (outcome)/ Kegiatan (output)	Target RPJMD pada Tahun 2023 (Akhir Periode RPJMD)		Realisasi Capaian kinerja RKPD s/d Tahun 2019		Target Kinerja dan Anggaran RKPD Tahun 2020 yang dievaluasi		Realisasi Capaian Kinerja dan Anggaran RKPD yang dievaluasi 2020		Tingkat Capaian Kinerja dan Realisasi Anggaran RKPD (%)		Realisasi Kinerja dan Anggaran RKPD s/d Tahun 2020		Tingkat Capaian Kinerja dan Realisasi Anggaran RPJMD s/d Tahun 2020 (%)		Unit Perangkat Daerah Penanggung Jawab	Keterangan
				K	Rp	K	Rp	K	Rp	K	Rp	K	Rp	K	Rp	K	Rp		
1	2.04.1.04.01.16	Program Penataan Penguasaan, Pemilikan, Penggunaan dan Pemanfaatan Tanah	Persentase Luasan RTH	12,23%	736.699.408.925	12,22%	57.732.049.070	0,01%	107.304.374.657	0,00%	-	12,22%	-	12,22%	57.732.049.070	100%	7,84	Dinas Perumahan dan Kawasan Permukiman, Pertanahan dan Pertamanan	Tercapai
2	2.04.1.04.01.24		Persentase RTH Yang Berkualitas	58,18%	183.480.608.872	47,33%	16.029.050.757	50,31%	35.512.115.118	47,33%	-	47,33%	-	47,33%	16.029.050.757	81%	8,74	Dinas Perumahan dan Kawasan Permukiman, Pertanahan dan Pertamanan	Tercapai
2.05		Urusan Lingkungan Hidup																	
1	2.05.2.05.01.01	Program Pelayanan Administrasi Perkantoran	Cakupan Pelayanan Administrasi Perkantoran	100%	14.206.440.283	93,60%	3.025.946.377	100%	6.215.655.420	20%	2.820.000	20	0,05	113,60%	3.028.766.377	113,60%	21,32	Dinas Lingkungan Hidup dan Kebersihan	Tercapai
2	2.05.2.05.01.02	Program Peningkatan Sarana dan Prasarana Aparatur	Persentase Sarana dan Prasarana dalam kondisi baik	100%	1.972.814.771	84,82%	827.740.889	100%	4.141.541.564	0%	-	0	-	84,82%	827.740.889	84,82%	41,96	Dinas Lingkungan Hidup dan Kebersihan	Belum dilakukan pengukuran
3	2.05.2.05.01.03	Program Peningkatan Disiplin Aparatur	Persentase Pemenuhan prasarana kedisiplinan pegawai	100%	339.896.684	69,24%	48.514.400	100%	60.500.000	0%	-	0	-	69,24%	48.514.400	69,24%	14,27	Dinas Lingkungan Hidup dan Kebersihan	Belum dilakukan pengukuran
4	2.05.2.05.01.05	Program Peningkatan Kapasitas Sumber Daya Aparatur	Persentase Aparatur yang memiliki kompetensi sesuai bidangnya	100%	1.454.808.249	75,27%	188.117.000	100%	276.600.000	0%	-	0	-	75,27%	188.117.000	75,27%	12,93	Dinas Lingkungan Hidup dan Kebersihan	Belum dilakukan pengukuran
5	2.05.2.05.01.08	Program Pengelolaan Data dan Informasi Perangkat Daerah	Persentase layanan data dan informasi	100%	679.644.573	39,77%	48.054.000	100%	205.840.000	0,00 poin	14.700.000	0	7,14	39,77%	48.054.000	39,77%	7,07	Dinas Lingkungan Hidup dan Kebersihan	Belum dilakukan pengukuran
6	2.05.2.05.01.15	Program Pengembangan Kinerja Pengelolaan Persampahan	Jumlah sampah yang termanfaatkan dan di daur ulang di sumber sampah	206.653 ton	945.113.294.452	14,56%	72.841.733.386	130.735 ton	121.678.676.380	-	5.239.853.848	0	4,31	15%	72.841.733.386	7,26	7,71	Dinas Lingkungan Hidup dan Kebersihan	Belum dilakukan pengukuran

No	Kode	Urusan/Bidang Urusan Pemerintah Daerah dan Program/Kegiatan	Indikator Kinerja Program (outcome)/ Kegiatan (output)	Target RPJMD pada Tahun 2023 (Akhir Periode RPJMD)		Realisasi Capaian kinerja RKPD s/d Tahun 2019		Target Kinerja dan Anggaran RKPD Tahun 2020 yang dievaluasi		Realisasi Capaian Kinerja dan Anggaran RKPD yang dievaluasi 2020		Tingkat Capaian Kinerja dan Realisasi Anggaran RKPD (%)		Realisasi Kinerja dan Anggaran RKPD s/d Tahun 2020		Tingkat Capaian Kinerja dan Realisasi Anggaran RPJMD s/d Tahun 2020 (%)		Unit Perangkat Daerah Penanggung Jawab	Keterangan
				K	Rp	K	Rp	K	Rp	K	Rp	K	Rp	K	Rp	K	Rp		
7	2.05.2.05.01.17	Program Perlindungan dan Konservasi Sumber Daya Alam	Persentase kawasan konservasi terpelihara	67,60%	21.547.379.244	17,61%	3.671.786.750	28,99%	4.934.969.716	0	-	0	-	17,61%	3.671.786.750	25,37	17,04	Dinas Lingkungan Hidup dan Kebersihan	Belum dilakukan pengukuran
8	2.05.2.05.01.18	Program Rehabilitasi dan Pemulihan Cadangan Sumber Daya Alam	Persentase Penurunan beban pencemaran ruas sungai cikapundung	0,00%	449.907.100	0%	433.462.000	-	-	-	-	-	-	0%	433.462.000	0%	96,34	Dinas Lingkungan Hidup dan Kebersihan	Belum dilakukan pengukuran
9	2.05.2.05.01.27	Program Pembinaan Lingkungan Hidup	Persentase penanganan pengaduan kasus lingkungan	100,00%	2.959.735.350	100%	2.889.171.200	-	-	-	-	0	100%	2.889.171.200	100%	97,62	Dinas Lingkungan Hidup dan Kebersihan	Belum dilakukan pengukuran	
			Persentase pelaku usaha yang menaati peraturan pengelolaan lingkungan hidup	12,50%		-		-	-	0	12,50%								
10	2.05.2.05.01.28	Program Penataan Lingkungan	Persentase dokumen pengelolaan lingkungan dan dokumen kebijakan lingkungan yang ditindaklanjuti	30,00%	1.812.542.200	30%	1.430.132.036	-	-	-	-	0	30%	1.430.132.036	30%	78,9	Dinas Lingkungan Hidup dan Kebersihan	Belum dilakukan pengukuran	
			Indeks Kepuasan Masyarakat atas Layanan dokumen lingkungan	75 poin		-		-	-	0	0								
11	2.05.2.05.01.29	Program Mitigasi dan Adaptasi Perubahan Iklim	Penurunan Emisi Gas Rumah Kaca (GRK)	1,50%	449.999.800	1,50%	589.778.400	-	-	-	-	1,50%	589.778.400	100%	131,06	Dinas Lingkungan Hidup dan Kebersihan	Belum dilakukan pengukuran		
12	2.05.2.05.01.30	Program Pengendalian Pencemaran dan Perusakan Air	Indeks Kualitas Air	32 poin	999.999.703	49,70%	792.478.420	-	-	-	-	49,70%	792.478.420	153,12	79,25	Dinas Lingkungan Hidup dan Kebersihan	Belum dilakukan pengukuran		
13	2.05.2.05.01.31	Program Pengendalian Pencemaran dan Perusakan Udara	Indeks Kualitas Udara	65 poin	1.049.678.916	69,79	923.752.003	-	-	-	-	69,79	923.752.003	45,36%	88,00	Dinas Lingkungan Hidup dan Kebersihan	Belum dilakukan pengukuran		

No	Kode	Urusan/Bidang Urusan Pemerintah Daerah dan Program/ Kegiatan	Indikator Kinerja Program (outcome)/ Kegiatan (output)	Target RPJMD pada Tahun 2023 (Akhir Periode RPJMD)		Realisasi Capaian kinerja RKPD s/d Tahun 2019		Target Kinerja dan Anggaran RKPD Tahun 2020 yang dievaluasi		Realisasi Capaian Kinerja dan Anggaran RKPD yang dievaluasi 2020		Tingkat Capaian Kinerja dan Realisasi Anggaran RKPD (%)		Realisasi Kinerja dan Anggaran RKPD s/d Tahun 2020		Tingkat Capaian Kinerja dan Realisasi Anggaran RPJMD s/d Tahun 2020 (%)		Unit Perangkat Daerah Penanggu Jawab	Keterangan
				K	Rp	K	Rp	K	Rp	K	Rp	K	Rp	K	Rp	K	Rp		
14	2.05.2.05.01.32	Program Pengendalian Pencemaran dan Perusakan Lingkungan akibat Limbah B3	Persentase Limbah B3 rumah tangga dan UMKM yang terkelola	0,93%	3.289.979.749	0,1%	635.015.183	0,51%	-	-	-	-	0,1%	635.015.183	11%	19,30	Dinas Lingkungan Hidup dan Kebersihan	Belum dilakukan pengukuran	
15	2.05.2.05.01.33	Program Pembinaan dan Pengawasan Lingkungan Hidup	Cakupan perlindungan kualitas lingkungan	33,49%	12.186.479.338	-	-	100%	-	-	0	-	0	-	0	-	Dinas Lingkungan Hidup dan Kebersihan	Belum dilakukan pengukuran	
16	2.05.2.05.01.34	Program Pencegahan dampak lingkungan	Cakupan pencegahan dampak lingkungan akibat kebijakan dan usaha/kegiatan	100%	7.329.594.455	-	-	1,16 poin	-	-	0	-	0	-	0	-	Dinas Lingkungan Hidup dan Kebersihan	Belum dilakukan pengukuran	
17	2.05.2.05.01.36	Program Pengendalian Pencemaran dan Rehabilitasi Kerusakan Air	Persentase Sungai dengan status indeks pencemaran "cemar ringan"	43,48%	5.954.130.339	-	-	41,30%	-	-	0	-	0	-	0	-	Dinas Lingkungan Hidup dan Kebersihan	Belum dilakukan pengukuran	
18	2.05.2.05.01.37	Program Pengendalian Pencemaran Udara dan Dampak Perubahan Iklim	Indeks SO2	0,43 poin	6.064.742.206	-	-	59,01 poin	-	73.500.000	0	-	0	-	-	-	Dinas Lingkungan Hidup dan Kebersihan	Belum dilakukan pengukuran	
	2.06	Urusan Administrasi Kependudukan dan Pencatatan Sipil																	
1	2.06.2.06.01.01	Program Pelayanan Administrasi Perkantoran	- Cakupan Layanan Administrasi Perkantoran	100%	9.701.701.171	100%	9.322.706.024	100%	7.185.862.330	100%	843.630.182	100%	11,74	200%	10.166.336.206	200%	104,79	Dinas Kependudukan dan Pencatatan Sipil	Tercapai
2	2.06.2.06.01.02	Program Peningkatan Sarana dan Prasarana Aparatur	- Cakupan Peningkatan Sarana dan	100%	1.280.088.960	100%	1.370.535.010	100%	702.754.330	100%	238.986.000	100%	34,01	200%	1.609.521.010	200%	125,74	Dinas Kependudukan dan Pencatatan Sipil	Tercapai
3	2.06.2.06.01.03	Program Peningkatan Disiplin Aparatur	- Cakupan Peningkatan Disiplin Aparatur	100%	122.341.601	100%	58.080.000	100%	52.250.000	100%	-	100%	-	200%	58.080.000	200%	47,47	Dinas Kependudukan dan Pencatatan Sipil	Tercapai

No	Kode	Urusan/Bidang Urusan Pemerintah Daerah dan Program/ Kegiatan	Indikator Kinerja Program (outcome)/ Kegiatan (output)	Target RPJMD pada Tahun 2023 (Akhir Periode RPJMD)		Realisasi Capaian kinerja RKPD s/d Tahun 2019		Target Kinerja dan Anggaran RKPD Tahun 2020 yang dievaluasi		Realisasi Capaian Kinerja dan Anggaran RKPD yang dievaluasi 2020		Tingkat Capaian Kinerja dan Realisasi Anggaran RKPD (%)		Realisasi Kinerja dan Anggaran RKPD s/d Tahun 2020		Tingkat Capaian Kinerja dan Realisasi Anggaran RPJMD s/d Tahun 2020 (%)		Unit Perangkat Daerah Penanggung Jawab	Keterangan
				K	Rp	K	Rp	K	Rp	K	Rp	K	Rp	K	Rp	K	Rp		
1	2	3	4	5		6		7		8		9 = 8/7 x 100%		10 = 6 + 8		11=10/5x100%		12	13
4	2.06.2.06.01.05	Program Peningkatan Kapasitas Sumber Daya Aparatur	- Cakupan Peningkatan Kapasitas Sumber Daya Aparatur	100%	178.114.978	100%	235.048.000	100%	22.400.000	100%	7.400.000	100%	33,04	200%	242.448.000	200%	136,12	Dinas Kependudukan dan Pencatatan Sipil	Tercapai
5	2.06.2.06.01.21	Program Pemanfaatan Data dan Dokumen Kependudukan	- Cakupan Pemanfaatan Data Kependudukan	75%	2.922.323.898	-	-	60%	10.007.283.529	60,47%	2.715.137.000	100,78%	27,13	60%	10.007.283.529	80%	342,44	Dinas Kependudukan dan Pencatatan Sipil	Tercapai
6	2.06.2.06.01.22	Program Penataan Administrasi Kependudukan dan Pencatatan Sipil	- Cakupan layanan Administrasi Kependudukan dan Pencatatan Sipil	96,50%	1.986.880.000	-	-	97,25%	730.254.000	95,60%	474.729.538	98,30%	65,01	97,25%	730.254.000	101%	36,75	Dinas Kependudukan dan Pencatatan Sipil	Tercapai
7	2.06.4.05.07.20	Program Pengadministrasi Pelayanan Kependudukan dan Pemerintahan	Indeks kepuasan masyarakat terhadap pelayanan publik	80,50 Nilai	6.109.027.021	80,60 Nilai	1.809.958.200	80 Nilai	1.117.354.907		199.805.850	0	17,88	80	2.009.764.050	100	32,90	Kecamatan Sukasari	Belum dilakukan pengukuran
8	2.06.4.05.08.20	Program Pengadministrasi Pelayanan Kependudukan dan Pemerintahan	Indeks Kepuasan Masyarakat terhadap pelayanan publik	78%	5.626.132.470	82,6%	872.173.150	-	925.932.000	0	17.637.500	-	1,90	82	889.810.650	100%	15,82	Kecamatan Cidadak	Belum dilakukan pengukuran
9	2.06.4.05.09.20	Program Pengadministrasi Pelayanan Kependudukan dan Pemerintahan	Indeks Kepuasan Masyarakat terhadap pelayanan publik	78%	7.692.537.109		1.513.216.000	76,50 Nilai	1.504.581.600		176.600.000	0	11,74	0	1.513.216.000	100%	19,67	Kecamatan Sukajadi	Belum dilakukan pengukuran
10	2.06.4.05.10.20	Program Pengadministrasi Pelayanan Kependudukan dan Pemerintahan	Indeks Kepuasan Masyarakat terhadap pelayanan publik	85	11.913.248.900	85,86	1.905.138.850	0%	2.065.901.000	0	213.050.000	-	10,31	85,86	2.118.188.850	100	17,78	Kecamatan Cicendo	Belum dilakukan pengukuran
			Indeks Kepuasan Masyarakat terhadap Pelayanan publik	78 Nilai			78,64		79 Nilai			0	100,82%	100%					Belum dilakukan pengukuran
11	2.06.4.05.11.20	Program Pengadministrasi Pelayanan Kependudukan dan Pemerintahan	Indeks Kepuasan Masyarakat terhadap pelayanan publik	81,5	8.308.440.120		1.785.062.100	81,5	1.776.447.500		-	0	-	0	1.785.062.100	0	21,48	Kecamatan Andir	Belum dilakukan pengukuran

No	Kode	Urusan/Bidang Urusan Pemerintah Daerah dan Program/Kegiatan	Indikator Kinerja Program (outcome)/ Kegiatan (output)	Target RPJMD pada Tahun 2023 (Akhir Periode RPJMD)		Realisasi Capaian kinerja RKPD s/d Tahun 2019		Target Kinerja dan Anggaran RKPD Tahun 2020 yang dievaluasi		Realisasi Capaian Kinerja dan Anggaran RKPD yang dievaluasi 2020		Tingkat Capaian Kinerja dan Realisasi Anggaran RKPD (%)		Realisasi Kinerja dan Anggaran RKPD s/d Tahun 2020		Tingkat Capaian Kinerja dan Realisasi Anggaran RPJMD s/d Tahun 2020 (%)		Unit Perangkat Daerah Penanggung Jawab	Keterangan
				K	Rp	K	Rp	K	Rp	K	Rp	K	Rp	K	Rp	K	Rp		
1	2	3	4	5		6		7		8		9 = 8/7 x 100%		10 = 6 + 8		11=10/5x100%		12	13
12	2.06.4.05.12.20	Program Pengadministrasi Pelayanan Kependudukan dan Pemerintahan	Indeks kepuasan masyarakat terhadap pelayanan publik	85 Nilai	15.087.937.007	87,15 Nilai	11.654.315.000	82 Nilai	3.398.666.900		331.885.000	0	9,77	87	11.986.200.000	102,35	79,44	Kecamatan Coblong	Belum dilakukan pengukuran
13	2.06.4.05.13.20	Program Pengadministrasi Pelayanan Kependudukan dan Pemerintahan	Indeks Kepuasan Masyarakat terhadap pelayanan publik	83	6.327.704.053	77,45	1.016.839.500	78	971.074.000	-	45.979.000	-	4,73	77,45	1.062.818.500	3,90%	16,80	Kecamatan Bandung Wetan	Belum dilakukan pengukuran
14	2.06.4.05.14.20	Program Pengadministrasi Pelayanan Kependudukan dan Pemerintahan	Persentase sarana dan prasarana dalam kondisi baik	100%	2.796.120.857	78,64	1.070.610.000	79 Nilai	1.077.360.000		59.907.128	0	5,56	1.0082	1.070.610.000	1,01	38,29	Kecamatan Sumur Bandung	Belum dilakukan pengukuran
15	2.06.4.05.15.20	Program Pengadministrasi Pelayanan Kependudukan dan Pemerintahan	Indeks Kepuasan Masyarakat terhadap pelayanan publik	78%	16.596.717.678	0,8656	2.643.914.600	84,34	2.664.252.000		169.325.750	0,00	6,36	6,01	2.813.240.350	7,69	16,95	Kecamatan Cibeunying Kidul	Belum dilakukan pengukuran
16	2.06.4.05.16.20	Program Pengadministrasi Pelayanan Kependudukan dan Pemerintahan	- Indeks Kepuasan Masyarakat terhadap pelayanan publik	81	9.242.179.617	86,56	1.721.268.220	81	1.797.285.000	0	190.881.250	0%	10,62	86,56	1.912.149.470	106,86 %	20,69	Kecamatan Cibeunying Kaler	Belum dilakukan pengukuran
17	2.06.4.05.17.20	Program Pengadministrasi Pelayanan Kependudukan dan Pemerintahan	- Indeks Kepuasan Masyarakat terhadap pelayanan publik	83 Nilai	9.234.183.047	84,08 nilai	1.398.510.050	82,25 nilai	1.483.958.500	83,24 Nilai	5.662.500	83,24 Nilai	0,38	83,24 Nilai	1.404.172.550	100,29	15,21	Kecamatan Astananyar	Belum dilakukan pengukuran
18	2.06.4.05.18.20	Program Pengadministrasi Pelayanan Kependudukan dan Pemerintahan	- Indeks Kepuasan Masyarakat terhadap pelayanan publik	80	11.354.984.247	81 nilai	1.803.187.200	83,7 Nilai	1.723.088.000		219.500.000	0	12,74	81	2.022.687.200	100%	17,81	Kecamatan Bojongloa Kaler	Belum dilakukan pengukuran
19	2.06.4.05.19.20	Program Pengadministrasi Pelayanan Kependudukan dan Pemerintahan	Indeks Kepuasan Masyarakat terhadap pelayanan publik	81,2 Angka	7.692.537.109		901.480.540		540.373.500		-	-	-	0	901.480.540	0	11,72	Kecamatan Bojongloa Kidul	Belum dilakukan pengukuran
20	2.06.4.05.20.20	Program Pengadministrasi Pelayanan Kependudukan dan Pemerintahan	Indeks Kepuasan Masyarakat terhadap Pelayanan publik	82 Angka	2.823.072.642	82,53	1.731.156.000	84	1.734.038.000		-	0	-	82,53	1.731.156.000	100,65	61,32	Kecamatan Babakan Ciparay	Belum dilakukan pengukuran

No	Kode	Urusan/Bidang Urusan Pemerintah Daerah dan Program/Kegiatan	Indikator Kinerja Program (outcome)/ Kegiatan (output)	Target RPJMD pada Tahun 2023 (Akhir Periode RPJMD)		Realisasi Capaian kinerja RKPD s/d Tahun 2019		Target Kinerja dan Anggaran RKPD Tahun 2020 yang dievaluasi		Realisasi Capaian Kinerja dan Anggaran RKPD yang dievaluasi 2020		Tingkat Capaian Kinerja dan Realisasi Anggaran RKPD (%)		Realisasi Kinerja dan Anggaran RKPD s/d Tahun 2020		Tingkat Capaian Kinerja dan Realisasi Anggaran RPJMD s/d Tahun 2020 (%)		unit Perangkat Daerah Penanggung Jawab	Keterangan
				K	Rp	K	Rp	K	Rp	K	Rp	K	Rp	K	Rp	K	Rp		
1	2	3	4	5		6		7		8		9 = 8/7 x 100%		10 = 6 + 8		11=10/5x100%		12	13
				K	Rp	K	Rp	K	Rp	K	Rp	K	Rp	K	Rp	K	Rp		
21	2.06.4.05.21.20	Program Pengadministrasi Pelayanan Kependudukan dan Pemerintahan	Indeks Kepuasan Masyarakat Terhadap Pelayanan Publik	82 nilai	12.416.938.704	82,60 nilai	2.232.524.266	81 Nilai	2.422.465.000	-	263.982.500	0	10,90	81 Nilai	2.496.506.766	98,78%	20,11	Kecamatan Bandung Kulon	Belum dilakukan pengukuran
22	2.06.4.05.22.20	Program Pengadministrasi Pelayanan Kependudukan dan Pemerintahan	Indeks Kepuasan Masyarakat terhadap pelayanan publik	81,55%	10.029.283.722	83,48 nilai	1.752.709.000	80	1.951.239.200		139.405.500	0	7,14	83	1.892.114.500	100%	18,87	Kecamatan Regol	Belum dilakukan pengukuran
23	2.06.4.05.23.20	Program Pengadministrasi Pelayanan Kependudukan dan Pemerintahan	Indeks Kepuasan Masyarakat Terhadap Pelayanan Publik	80,66	9.730.437.393	82,11 Nilai	2.122.363.200	100%	2.097.978.300	37%	528.955.000	37%	25,21	2,11 Nilai	2.651.318.200	100%	27,25	Kecamatan Lengkung	Tercapai
24	2.06.4.05.24.20	Program Pengadministrasi Pelayanan Kependudukan dan Pemerintahan	- Indeks Kepuasan Masyarakat terhadap pelayanan publik	81,00	14.419.952.830	82,33	2.586.110.942	100,00	2.608.619.800	0,00	289.705.000	0,00%	11,11	82,33	2.875.815.942	101,64 %	19,94	Kecamatan Batununggal	Belum dilakukan pengukuran
25	2.06.4.05.25.20	Program Pengadministrasi Pelayanan Kependudukan dan Pemerintahan	- Indeks Kepuasan Masyarakat Terhadap Pelayanan Publik	83,5 Nilai	8.619.346.610	85,96 nilai	1.511.922.500	83,2	1.555.673.700		204.138.800	0	13,12	85,96 nilai	1.716.061.300	100%	19,91	Kecamatan Ujungberung	Belum dilakukan pengukuran
26	2.06.4.05.27.20	Program Pengadministrasi Pelayanan Kependudukan dan Pemerintahan	Indeks Kepuasan Masyarakat terhadap pelayanan publik	81 Nilai	6.991.234.327	80,87 Nilai	1.376.457.618		1.406.977.250		143.020.000	-	10,17	80	1.519.477.618	100%	21,73	Kecamatan Arcamanik	Belum dilakukan pengukuran
27	2.06.4.05.28.20	Program Pengadministrasi Pelayanan Kependudukan dan Pemerintahan	Indeks Kepuasan Masyarakat terhadap pelayanan publik	78%	2.206.017.946	81,77	1.436.684.000	82,21	1.475.764.600		-	0	-	81,77	1.436.684.000	104,83	65,13	Kecamatan Cibiru	Belum dilakukan pengukuran
28	2.06.4.05.29.20	Program Pengadministrasi Pelayanan Kependudukan dan Pemerintahan	Indeks Kepuasan Masyarakat terhadap pelayanan publik	80,00	9.234.797.814	83,61%	614.205.733.418	80	1.691.596.000	81,03	114.300.000	101,29%	6,76	83,61	614.320.033.418	105%	6.652 ,23	Kecamatan Antapani	Tercapai
29	2.06.4.05.30.20	Program Pengadministrasi Pelayanan Kependudukan dan Pemerintahan	Indeks Kepuasan Masyarakat terhadap pelayanan publik	84	8.526.638.223		1.986.029.225	81	1.785.600.000		-	0	-	0	1.986.029.225	0	23,29	Kecamatan Rancasari	Belum dilakukan pengukuran

No	Kode	Urusan/Bidang Urusan Pemerintah Daerah dan Program/Kegiatan	Indikator Kinerja Program (outcome)/ Kegiatan (output)	Target RPJMD pada Tahun 2023 (Akhir Periode RPJMD)		Realisasi Capaian kinerja RKPD s/d Tahun 2019		Target Kinerja dan Anggaran RKPD Tahun 2020 yang dievaluasi		Realisasi Capaian Kinerja dan Anggaran RKPD yang dievaluasi 2020		Tingkat Capaian Kinerja dan Realisasi Anggaran RKPD (%)		Realisasi Kinerja dan Anggaran RKPD s/d Tahun 2020		Tingkat Capaian Kinerja dan Realisasi Anggaran RPJMD s/d Tahun 2020 (%)		Unit Perangkat Daerah Penanggung Jawab	Keterangan
				K	Rp	K	Rp	K	Rp	K	Rp	K	Rp	K	Rp	K	Rp		
1	2	3	4	5		6		7		8		9 = 8/7 x 100%		10 = 6 + 8		11=10/5x100%		12	13
30	2.06.4.05.31.20	Program Pengadministrasi Pelayanan Kependudukan dan Pemerintahan	Indeks Kepuasan Masyarakat terhadap pelayanan publik	78	8.205.156.689	79,41 nilai	1.704.154.617	80 nilai	1.778.774.600		120.925.000	0	6,8	79	1.825.079.617	100%	22,24	Kecamatan Buahbatu	Belum dilakukan pengukuran
			Tingkat partisipasi masyarakat dalam pembangunan	55%		66,00%						-		66		120			Belum dilakukan pengukuran
31	2.06.4.05.32.20	Program Pengadministrasi Pelayanan Kependudukan dan Pemerintahan	Indeks Kepuasan Masyarakat terhadap pelayanan publik	81,2%	1.530.663.842	88,78	998.205.000	84	1.025.779.400		-	0	-	88,78	998.205.000	109,33	65,21	Kecamatan Bandung Kidul	Belum dilakukan pengukuran
32	2.06.4.05.33.20	Program Pengadministrasi Pelayanan Kependudukan dan Pemerintahan	Indeks Kepuasan Masyarakat terhadap pelayanan publik	84,10	2.571.610.370	84,51	1.744.212.400	83,50	1.654.546.350		-	0	-	84	85	100	-	Kecamatan Gedebage	Belum dilakukan pengukuran
33	2.06.4.05.34.20	Program Pengadministrasi Pelayanan Kependudukan dan Pemerintahan	Indeks Kepuasan Masyarakat terhadap Pelayanan Publik	-	-	78,00	48.994.700	83,4	911.825.000	0	-	0	-	78	65.257.700	-	-	Kecamatan Panyileukan	Belum dilakukan pengukuran
34	2.06.4.05.35.20	Program Pengadministrasi Pelayanan Kependudukan dan Pemerintahan	Indeks Kepuasan Masyarakat terhadap pelayanan publik	78,00%	3.148.470.898	84,16 Nilai	564.278.500	100,00%	597.528.500	0,00	40.874.750	0,00%	6,84	84	605.153.250	107,69	19,22	Kecamatan Cinambo	Belum dilakukan pengukuran
			Indeks Kepuasan Masyarakat terhadap pelayanan publik	78,00%		100%		100,00%		0		0		100		128,21			Belum dilakukan pengukuran
35	2.06.4.05.36.20	Program Pengadministrasi Pelayanan Kependudukan dan Pemerintahan	Indeks Kepuasan Masyarakat terhadap pelayanan publik	81,2 Angka	7.692.537.109		901.480.540		1.691.154.000		-	-	-	0	901.480.540	0	11,72	Kecamatan Mandalajati	Belum dilakukan pengukuran
	2.07	Urusan Pemberdayaan Masyarakat dan Desa																	
1	2.07.2.02.01.23	Program Peningkatan Pemberdayaan Perlindungan Pemenuhan Hak Lanjut Usia	- Persentase Bandung Kota Ramah Lansia	85%	5.158.377.287	19%	1.370.485.310	19%	965.998.525	19%	110.901.750	100%	11,48	38%	1.481.387.060	40%	28,72	Dinas Pemberdayaan Perempuan, Perlindungan Anak dan Pemberdayaan Masyarakat	Tercapai

No	Kode	Urusan/Bidang Urusan Pemerintah Daerah dan Program/ Kegiatan	Indikator Kinerja Program (outcome)/ Kegiatan (output)	Target RPJMD pada Tahun 2023 (Akhir Periode RPJMD)		Realisasi Capaian kinerja RKPD s/d Tahun 2019		Target Kinerja dan Anggaran RKPD Tahun 2020 yang dievaluasi		Realisasi Capaian Kinerja dan Anggaran RKPD yang dievaluasi 2020		Tingkat Capaian Kinerja dan Realisasi Anggaran RKPD (%)		Realisasi Kinerja dan Anggaran RKPD s/d Tahun 2020		Tingkat Capaian Kinerja dan Realisasi Anggaran RPJMD s/d Tahun 2020 (%)		Unit Perangkat Daerah Penanggu Jawab	Keterangan
				K	Rp	K	Rp	K	Rp	K	Rp	K	Rp	K	Rp	K	Rp		
1	2	3	4	5		6		7		8		9 = 8/7 x 100%		10 = 6 + 8		11=10/5x100%		12	13
2	2.07.2.02.01. 24	Pemberdayaan Sosial Budaya dan Ekonomi	- Persentase Kelurahan Klasifikasi Swasembada	100%	6.475.314.979	42%	1.249.282.837	56%	998.745.593	56%	152.350.000	100%	15,25	98%	1.401.632.837	40%	21,65	Dinas Pemberdaya an Perempu an Perlindun g Anak dan Pemberdaya an Masyarakat	Tercapai
3	2.07.2.02.01. 25	Program Pemberdayaan Kelembagaan dan Partisipasi Masyarakat	- Meningkatnya Partisipasi Masyarakat dalam pembangun an, melalui swadaya murni masyarakat	28%	9.846.836.121	20%	3.120.795.704	2%	2.359.324.654	0%	-	0%	-	20%	3.120.795.704	20%	31,69	Dinas Pemberdaya an Perempu an Perlindun g Anak dan Pemberdaya an Masyarakat	Belum dilakukan pengukuran
4	2.07.4.05.07. 26	Program Pemberdayaan Kewilayahan	Tingkat Pemberdayaan Lembaga Kemasyarakatan	80,40%	7.600.000.000	100%	7.127.031.472	79%	5.199.999.998		316.722.600	0	6,09	100	7.443.754.072	125	97,94	Kecamatan Sukasari	Belum dilakukan pengukuran
5	2.07.4.05.07. 28	Program Peningkatan Peran Kelembagaan, masyarakat, keamanan dan kenyamanan lingkungan	Persentase peran kelembagaan dan masyarakat dalam keamanan dan kenyamanan lingkungan	80%	4.836.625.623		-	75%	1.736.546.395		248.262.400	0	14,30	0	248.262.400	0	5,13	Kecamatan Sukasari	Belum dilakukan pengukuran
6	2.07.4.05.08. 26	Program Pemberdayaan Kewilayahan	Tingkat pemberdayaan lembaga kemasyarakatan	65,5%	25.757.879.148	100%	3.676.838.378		4.523.190.730	0,00%	155.810.220	-	3,44	100	3.832.648.598	100%	14,88	Kecamatan Cidadap	Belum dilakukan pengukuran
7	2.07.4.05.08. 28	Program Peningkatan Peran Kelembagaan, masyarakat, keamanan dan kenyamanan lingkungan	Persentase peran kelembagaan dan masyarakat dalam keamanan dan kenyamanan lingkungan	56%	5.000.887.334	100%	699.453.880		1.423.108.500	0,00%	173.467.350	-	12,19	100	872.921.230	100%	17,46	Kecamatan Cidadap	Belum dilakukan pengukuran
8	2.07.4.05.09. 26	Program Pemberdayaan Kewilayahan	Tingkat Pemberdayaan Lembaga Kemasyarakatan	72%	41.087.008.138		6.330.999.886	70,50%	7.624.961.220		281.747.210	0	3,70	0	6.330.999.886	100%	15,41	Kecamatan Sukajadi	Belum dilakukan pengukuran
9	2.07.4.05.09. 28	Program Peningkatan Peran Kelembagaan, masyarakat, keamanan dan kenyamanan lingkungan	Persentase Peran Kelembagaan, masyarakat, dalam keamanan dan kenyamanan lingkungan	80%	5.450.000.000		-	70,50%	1.884.434.600		218.821.360	0	11,61	0	-	100%	-	Kecamatan Sukajadi	Belum dilakukan pengukuran

No	Kode	Urusan/Bidang g Urusan Pemerintah Daerah dan Program/ Kegiatan	Indikator Kinerja Program (outcome)/ Kegiatan (output)	Target RPJMD pada Tahun 2023 (Akhir Periode RPJMD)		Realisasi Capaian kinerja RKPD s/d Tahun 2019		Target Kinerja dan Anggaran RKPD Tahun 2020 yang dievaluasi		Realisasi Capaian Kinerja dan Anggaran RKPD yang dievaluasi 2020		Tingkat Capaian Kinerja dan Realisasi Anggaran RKPD (%)		Realisasi Kinerja dan Anggaran RKPD s/d Tahun 2020		Tingkat Capaian Kinerja dan Realisasi Anggaran RPJMD s/d Tahun 2020 (%)		Unit Perangkat Daerah Penanggu Jawab	Keterangan
				K	Rp	K	Rp	K	Rp	K	Rp	K	Rp	K	Rp	K	Rp		
10	2.07.4.05.10.25	Program Pemberdayaan Kelembagaan dan Partisipasi Masyarakat	Tingkat partisipasi masyarakat dalam pembangunan	54.54%	694.145.800	54,54	643.141.050	-	-	-	-	-	-	54	643.141.050	99,01	92,65	Kecamatan Cicendo	Belum dilakukan pengukuran
11	2.07.4.05.10.26	Program Pemberdayaan Kewilayahan	Tingkat pemberdayaan lembaga kemasyarakatan	69.00%	50.053.814.151	-	6.995.603.312	-	8.785.066.396	0	137.915.450	-	1,57	0	7.133.518.762	0	14,25	Kecamatan Cicendo	Belum dilakukan pengukuran
			Tingkat pemberdayaan lembaga kemasyarakatan	80%		97,86%		24,87%		0		154,64%		100%		Belum dilakukan pengukuran			
12	2.07.4.05.10.28	Program Peningkatan Peran Kelembagaan, masyarakat, keamanan dan kenyamanan lingkungan	Persentase peran kelembagaan dan masyarakat dalam keamanan dan kenyamanan	80%	5.080.487.541	96,98%	1.220.273.650	25%	845.099.500	-	257.558.500	0	30,48	0,00%	1.477.832.150	100%	29,09	Kecamatan Cicendo	Belum dilakukan pengukuran
								0%		0		-		0,00		-			Belum dilakukan pengukuran
13	2.07.4.05.11.26	Program Pemberdayaan Kewilayahan	Tingkat pemberdayaan lembaga kemasyarakatan	0,765	48.775.469.451	-	6.882.769.000	76,10%	8.422.683.831	-	-	0	-	0	6.882.769.000	0	14,11	Kecamatan Andir	Belum dilakukan pengukuran
14	2.07.4.05.11.28	Program Peningkatan Peran Kelembagaan, masyarakat, keamanan dan kenyamanan lingkungan	Persentase peran kelembagaan dan masyarakat dalam keamanan dan kenyamanan lingkungan	0,72	16.383.751.641	-	-	70,00%	2.122.995.000	-	-	0	-	0	-	0	-	Kecamatan Andir	Belum dilakukan pengukuran
15	2.07.4.05.12.26	Program Pemberdayaan Kewilayahan	Tingkat pemberdayaan lembaga kemasyarakatan	100%	57.728.149.497	100%	17.400.588.278	100%	11.171.239.140	-	450.056.050	0	4,03	100	17.850.644.328	100	30,92	Kecamatan Coblong	Belum dilakukan pengukuran
16	2.07.4.05.13.26	Program Pemberdayaan Kewilayahan	Tingkat Pemberdayaan Lembaga Kemasyarakatan	67,50%	28.647.210.591	67,63%	3.628.627.539	65,25%	5.319.562.346	-	74.474.000	-	1,40	68%	3.703.101.539	100,19%	12,93	Kecamatan Bandung Wetan	Belum dilakukan pengukuran
17	2.07.4.05.13.28	Program Peningkatan Peran Kelembagaan, masyarakat, keamanan dan kenyamanan lingkungan	Persentase Peran Kelembagaan, masyarakat, dalam keamanan dan kenyamanan lingkungan	77,75%	2.102.530.732	67,63%	2.061.792.052	20%	1.385.680.820	-	144.824.640	-	10,45	68%	2.206.616.692	86,98%	104,95	Kecamatan Bandung Wetan	Belum dilakukan pengukuran

No	Kode	Urusan/Bidang Urusan Pemerintah Daerah dan Program/Kegiatan	Indikator Kinerja Program (outcome)/ Kegiatan (output)	Target RPJMD pada Tahun 2023 (Akhir Periode RPJMD)		Realisasi Capaian kinerja RKPD s/d Tahun 2019		Target Kinerja dan Anggaran RKPD Tahun 2020 yang dievaluasi		Realisasi Capaian Kinerja dan Anggaran RKPD yang dievaluasi 2020		Tingkat Capaian Kinerja dan Realisasi Anggaran RKPD (%)		Realisasi Kinerja dan Anggaran RKPD s/d Tahun 2020		Tingkat Capaian Kinerja dan Realisasi Anggaran RPJMD s/d Tahun 2020 (%)		Unit Perangkat Daerah Penanggung Jawab	Keterangan
				K	Rp	K	Rp	K	Rp	K	Rp	K	Rp	K	Rp	K	Rp		
18	2.07.4.05.14.26	Program Pemberdayaan Kewilayahan	Tingkat pemberdayaan lembaga kemasyarakatan	80%	31.270.220.240	100%	4.353.974.504		5.825.000.001		503.607.580	-	8,65	100	-	125	0	Kecamatan Sumur Bandung	Belum dilakukan pengukuran
			Persentase minimal ruas jalan dalam kondisi baik	100%		100%		24,87%				0		1,5464		1,55			Belum dilakukan pengukuran
19	2.07.4.05.14.28	Program Peningkatan Peran Kelembagaan, masyarakat, keamanan dan kenyamanan lingkungan	Persentase peran kelembagaan dan masyarakat dalam keamanan dan kenyamanan lingkungan	80%	5.080.487.541	0%	2.440.547.300		845.099.500		257.558.500	-	30,48	0	-	0	0	Kecamatan Sumur Bandung	Belum dilakukan pengukuran
			Cakupan pemeliharaan ketenteraman dan ketertiban masyarakat dan pencegahan tindak pidana	100%		100%		25%				0		100		100			Belum dilakukan pengukuran
20	2.07.4.05.15.25	Program Pemberdayaan Kelembagaan dan Partisipasi Masyarakat	Tingkat partisipasi masyarakat dalam pembangunan	100%	629.351.042	100	628.950.900	0%	-	0	-	-	-	100,00	628.950.900	100	99,94	Kecamatan Cibeunying Kidul	Belum dilakukan pengukuran
21	2.07.4.05.15.26	Program Pemberdayaan Kewilayahan	Tingkat pemberdayaan lembaga kemasyarakatan	65.7%	72.901.417.831	100	10.286.621.930	75%	12.636.916.300		141.859.700	0,00	1,12	100,00	10.428.481.630	152,21	14,30	Kecamatan Cibeunying Kidul	Belum dilakukan pengukuran
22	2.07.4.05.15.28	Program Peningkatan Peran Kelembagaan, masyarakat, keamanan dan kenyamanan lingkungan			-		-	16,67%	2.794.118.920		260.818.500	0	9,33	0	-	-	-	Kecamatan Cibeunying Kidul	Belum dilakukan pengukuran
23	2.07.4.05.16.25	Program Pemberdayaan Kelembagaan dan Partisipasi Masyarakat	Tingkat partisipasi masyarakat dalam pembangunan	78%	1.838.044.679	100%	575.324.822	-	-	-	-	-	-	100%	575.324.822	128%	31,30	Kecamatan Cibeunying Kaler	Belum dilakukan pengukuran
24	2.07.4.05.16.26	Program Pemberdayaan Kewilayahan	- Tingkat Pemberdayaan Lembaga Kemasyarakatan	82%	39.016.112.303	100%	5.203.044.768	81%	6.601.659.590	0%	271.178.765	0%	4,11	100%	5.474.223.533	122%	14,03	Kecamatan Cibeunying Kaler	Belum dilakukan pengukuran
			- Tingkat Pemberdayaan Lembaga Kemasyarakatan	80,75%		82,33%		20,00%		5,00%		25,00%		87,33%		108,15%			Belum dilakukan pengukuran

No	Kode	Urusan/Bidang g Urusan Pemerintah Daerah dan Program/ Kegiatan	Indikator Kinerja Program (outcome)/ Kegiatan (output)	Target RPJMD pada Tahun 2023 (Akhir Periode RPJMD)		Realisasi Capaian kinerja RKPD s/d Tahun 2019		Target Kinerja dan Anggaran RKPD Tahun 2020 yang dievaluasi		Realisasi Capaian Kinerja dan Anggaran RKPD yang dievaluasi 2020		Tingkat Capaian Kinerja dan Realisasi Anggaran RKPD (%)		Realisasi Kinerja dan Anggaran RKPD s/d Tahun 2020		Tingkat Capaian Kinerja dan Realisasi Anggaran RPJMD s/d Tahun 2020 (%)		unit Perangkat Daerah Penanggu Jawab	Keterangan
				K	Rp	K	Rp	K	Rp	K	Rp	K	Rp	K	Rp	K	Rp		
1	2	3	4	5		6		7		8		9 = 8/7 x 100%		10 = 6 + 8		11=10/5x100%		12	13
25	2.07.4.05.16. 28	Program Peningkatan Peran Kelembagaan, masyarakat, keamanan dan kenyamanan lingkungan	- Persentase peran kelembagaan dan masyarakat dalam keamanan dan kenyamanan lingkungan - Persentase peran kelembagaan dan masyarakat dalam keamanan dan kenyamanan lingkungan	77%	12.765.722.582	0%	-	75%	1.828.351.104	0%	292.112.500	0%	15,98	0%	292.112.500	0%	2,29	Kecamatan Cibeunying Kaler	Belum dilakukan pengukuran
				80,00%		0,00%		20%		5%		25,00%		5,00%		6,25%			Belum dilakukan pengukuran
26	2.07.4.05.17. 25	Program Pemberdayaan Kelembagaan dan Partisipasi Masyarakat	Jumlah lembaga yang berpartisipasi dalam pembangunan/ kecamatan Persentase Partisipasi Lembaga Kemasyarakatan dalam Pembangunan	1 Unit	276.330.000	21 Unit	252.936.900	1 Unit	207.548.000	-	7.425.000	0	3,58	21	252.936.900	2100	91,53	Kecamatan Astanaanyar	Belum dilakukan pengukuran
				100%		100,00%		100%		-		0		100		100			Belum dilakukan pengukuran
27	2.07.4.05.17. 26	Program Pemberdayaan Kewilayahan	Tingkat Pemberdayaan Lembaga Kemasyarakatan	79%	43.186.372.207	75,00%	5.173.254.806	79%	7.664.506.480	-	182.287.800	0	2,38	75	5.355.542.606	94,94	12,40	Kecamatan Astanaanyar	Belum dilakukan pengukuran
28	2.07.4.05.17. 28	Program Peningkatan Peran Kelembagaan, masyarakat, keamanan dan kenyamanan lingkungan	Persentase peran kelembagaan dan masyarakat dalam keamanan dan kenyamanan lingkungan	80%	5.973.468.925		-		1.948.964.900	100%	247.930.400	100%	12,72	100%	247.930.400	100%	4,15	Kecamatan Astanaanyar	Belum dilakukan pengukuran
29	2.07.4.05.18. 25	Program Pemberdayaan Kelembagaan dan Partisipasi Masyarakat	Persentase Partisipasi Lembaga Kemasyarakatan dalam Pembangunan Jumlah lembaga yang berpartisipasi dalam pembangunan/ kecamatan		563.265.052	100,00%	535.868.900		-		-	0	100	535.868.900	-	95,14	Kecamatan Bojongloa Kaler	Belum dilakukan pengukuran	
						4 unit					-		4		-				Belum dilakukan pengukuran

No	Kode	Urusan/Bidang Urusan Pemerintah Daerah dan Program/ Kegiatan	Indikator Kinerja Program (outcome)/ Kegiatan (output)	Target RPJMD pada Tahun 2023 (Akhir Periode RPJMD)		Realisasi Capaian kinerja RKPD s/d Tahun 2019		Target Kinerja dan Anggaran RKPD Tahun 2020 yang dievaluasi		Realisasi Capaian Kinerja dan Anggaran RKPD yang dievaluasi 2020		Tingkat Capaian Kinerja dan Realisasi Anggaran RKPD (%)		Realisasi Kinerja dan Anggaran RKPD s/d Tahun 2020		Tingkat Capaian Kinerja dan Realisasi Anggaran RPJMD s/d Tahun 2020 (%)		Unit Perangkat Daerah Penanggung Jawab	Keterangan
				K	Rp	K	Rp	K	Rp	K	Rp	K	Rp	K	Rp	K	Rp		
1	2	3	4	5		6		7		8		9 = 8/7 x 100%		10 = 6 + 8		11=10/5x100%		12	13
30	2.07.4.05.18.26	Program Pemberdayaan Kewilayahan	- Tingkat Pemberdayaan Lembaga Kemasyarakatan Kewilayahan	86%	38.477.763.309	64,79%	5.819.313.100	50%	7.359.099.740		528.813.120	0	7,19	64	6.348.126.220	100%	16,50	Kecamatan Bojongloa Kaler	Belum dilakukan pengukuran
31	2.07.4.05.18.28	Program Peningkatan Peran Kelembagaan, masyarakat, keamanan dan kenyamanan lingkungan	- Persentase peran kelembagaan dan masyarakat dalam keamanan dan kenyamanan lingkungan	80%	7.033.209.501	100,00%	-	75%	1.934.895.690		258.899.400	0	13,38	100	258.899.400	100%	3,68	Kecamatan Bojongloa Kaler	Belum dilakukan pengukuran
32	2.07.4.05.19.26	Program Pemberdayaan Kewilayahan	Tingkat Pemberdayaan Lembaga Kemasyarakatan	90%	41.087.008.138		5.976.437.892		7.300.000.000		-	-	-	0	5.976.437.892	0	14,55	Kecamatan Bojongloa Kidul	Belum dilakukan pengukuran
33	2.07.4.05.19.28	Program Peningkatan Peran Kelembagaan, masyarakat, keamanan dan kenyamanan lingkungan	Persentase Peran Kelembagaan, masyarakat, dalam keamanan dan kenyamanan lingkungan	87%	5.450.000.000		-		2.380.345.400		-	-	-	0	-	0	-	Kecamatan Bojongloa Kidul	Belum dilakukan pengukuran
34	2.07.4.05.20.26	Program Pemberdayaan Kewilayahan	Tingkat pemberdayaan lembaga kemasyarakatan	82,50%	9.200.000.000	50%	6.164.348.613	79,00%	8.583.468.675		-	0	-	0,9231	6.164.348.613	1,13	67,00	Kecamatan Babakan Ciparay	Belum dilakukan pengukuran
35	2.07.4.05.20.28	Program Peningkatan Peran Kelembagaan, masyarakat, keamanan dan kenyamanan lingkungan	Persentase peran kelembagaan dan masyarakat dalam keamanan dan kenyamanan	100%	3.998.488.307	51,53%	-	50%	2.533.627.580		-	0	-	0,5153	-	0,52	-	Kecamatan Babakan Ciparay	Belum dilakukan pengukuran
36	2.07.4.05.21.25	Program Pemberdayaan Kelembagaan dan Partisipasi Masyarakat	Persentase Partisipasi Lembaga Kemasyarakatan dalam Pembangunan	80%	190.317.400	80,00%	70.965.000	-	-	-	-	-	-	80	-	0,00%	-	Kecamatan Bandung Kulon	Belum dilakukan pengukuran
37	2.07.4.05.21.26	Program Pemberdayaan Kewilayahan	Tingkat pemberdayaan lembaga kemasyarakatan	90%	37.320.436.659	83,17%	6.524.459.311	83,5%	10.638.542.532	-	588.234.600	0	5,53	83,5%	7.112.693.911	92,78%	19,06	Kecamatan Bandung Kulon	Belum dilakukan pengukuran

No	Kode	Urusan/Bidang Urusan Pemerintah Daerah dan Program/Kegiatan	Indikator Kinerja Program (outcome)/ Kegiatan (output)	Target RPJMD pada Tahun 2023 (Akhir Periode RPJMD)		Realisasi Capaian kinerja RKPD s/d Tahun 2019		Target Kinerja dan Anggaran RKPD Tahun 2020 yang dievaluasi		Realisasi Capaian Kinerja dan Anggaran RKPD yang dievaluasi 2020		Tingkat Capaian Kinerja dan Realisasi Anggaran RKPD (%)		Realisasi Kinerja dan Anggaran RKPD s/d Tahun 2020		Tingkat Capaian Kinerja dan Realisasi Anggaran RPJMD s/d Tahun 2020 (%)		Unit Perangkat Daerah Penanggung Jawab	Keterangan
				K	Rp	K	Rp	K	Rp	K	Rp	K	Rp	K	Rp	K	Rp		
1	2	3	4	5		6		7		8		9 = 8/7 x 100%		10 = 6 + 8		11=10/5x100%		12	13
				K	Rp	K	Rp	K	Rp	K	Rp	K	Rp	K	Rp	K	Rp		
38	2.07.4.05.21.28	Program Peningkatan Peran Kelembagaan, masyarakat, keamanan dan kenyamanan lingkungan	Persentase peran kelembagaan dan masyarakat dalam keamanan dan kenyamanan lingkungan	100%	8.337.692.159	100,00%	1.781.389.124	100%	2.855.563.500	-	400.303.771	0	14,02	100%	2.181.692.895	100,00%	26,17	Kecamatan Bandung Kulon	Belum dilakukan pengukuran
39	2.07.4.05.22.25	Program Pemberdayaan Kelembagaan dan Partisipasi Masyarakat	Persentase Partisipasi Lembaga Kemasyarakatan dalam Pembangunan	75	91.958.500	100,00%	-	-	-	-	-	-	-	100	-	133,33	-	Kecamatan Regol	Belum dilakukan pengukuran
40	2.07.4.05.22.26	Program Pemberdayaan Kewilayahan	Tingkat Pemberdayaan Lembaga Kemasyarakatan	80%	52.651.117.615	93,83%	7.548.928.721	-	9.234.767.640	-	161.115.500	-	1,74	93	7.710.044.221	100%	14,64	Kecamatan Regol	Belum dilakukan pengukuran
41	2.07.4.05.22.28	Program Peningkatan Peran Kelembagaan, masyarakat, keamanan dan kenyamanan lingkungan	Persentase Peran Kelembagaan, masyarakat, dalam keamanan dan kenyamanan lingkungan	57%	4.762.643.653	100,00%	-	2.138.243.400	-	361.318.000	-	16,90	100	361.318.000	100%	7,59	Kecamatan Regol	Belum dilakukan pengukuran	
42	2.07.4.05.23.25	Program Pemberdayaan Kelembagaan dan Partisipasi Masyarakat	Jumlah lembaga yang berpartisipasi dalam pembangunan/ kecamatan	-	1.153.964.683	4 Unit	264.922.300	-	122.289.000	-	5.000.000	-	4,09	4	-	-	0	Kecamatan Lengkong	Belum dilakukan pengukuran
			Persentase partisipasi lembaga kemasyarakatan dalam pembangunan	100%	-	100,00%	-	100%	47%	47%	100%	100%	-	-	-	-	-	-	Tercapai
43	2.07.4.05.23.26	Program Pemberdayaan Kewilayahan	Tingkat pemberdayaan lembaga kemasyarakatan	100%	47.356.992.751	70,11%	8.424.704.952	100%	4.298.348.917	28%	533.054.850	28%	12,40	70%	8.957.759.802	70%	18,92	Kecamatan Lengkong	Tercapai
44	2.07.4.05.24.25	Program Pemberdayaan Kelembagaan dan Partisipasi Masyarakat	-Tingkat partisipasi masyarakat dalam pembangunan	20,00%	261.692.000	20,00%	235.388.000	-	-	-	-	-	-	20,00%	235.388.000	100,00%	89,95	Kecamatan Batununggal	Belum dilakukan pengukuran
45	2.07.4.05.25.25	Program Pemberdayaan Kelembagaan dan Partisipasi Masyarakat	Meningkatnya partisipasi masyarakat dalam pembangunan	75%	73.205.000	120,00%	70.965.000	-	-	-	-	0	75%	70.965.000	100%	96,94	Kecamatan Ujungberung	Belum dilakukan pengukuran	

No	Kode	Urusan/Bidang Urusan Pemerintah Daerah dan Program/Kegiatan	Indikator Kinerja Program (outcome)/ Kegiatan (output)	Target RPJMD pada Tahun 2023 (Akhir Periode RPJMD)		Realisasi Capaian kinerja RKPD s/d Tahun 2019		Target Kinerja dan Anggaran RKPD Tahun 2020 yang dievaluasi		Realisasi Capaian Kinerja dan Anggaran RKPD yang dievaluasi 2020		Tingkat Capaian Kinerja dan Realisasi Anggaran RKPD (%)		Realisasi Kinerja dan Anggaran RKPD s/d Tahun 2020		Tingkat Capaian Kinerja dan Realisasi Anggaran RPJMD s/d Tahun 2020 (%)		unit Perangkat Daerah Penanggung Jawab	Keterangan
				K	Rp	K	Rp	K	Rp	K	Rp	K	Rp	K	Rp	K	Rp		
1	2	3	4	5		6		7		8		9 = 8/7 x 100%		10 = 6 + 8		11=10/5x100%		12	13
			Jumlah lembaga yang berpartisipasi dalam pembangunan/Kecamatan	15 LKK		18 LKK		-				-		15 LKK		100%			Belum dilakukan pengukuran
46	2.07.4.05.25.26	Program Pemberdayaan Kewilayahan	Tingkat pemberdayaan lembaga kemasyarakatan Unggul	85%	49.694.125.106	98,90%	6.940.069.938	80%	8.489.467.150		161.033.750	0	1,90	75%	7.101.103.688	100%	14,29	Kecamatan Ujungberung	Belum dilakukan pengukuran
47	2.07.4.05.25.28	Program Peningkatan Peran Kelembagaan, masyarakat, keamanan dan kenyamanan lingkungan	- Persentase peran kelembagaan dan masyarakat dalam keamanan dan kenyamanan lingkungan	50%	3.525.116.286	100,00%	-	40%	1.652.807.430		219.054.000	0	13,25	N/A	219.054.000	0	6,21	Kecamatan Ujungberung	Belum dilakukan pengukuran
48	2.07.4.05.25.25	Program Pemberdayaan Kelembagaan dan Partisipasi Masyarakat	Pemberdayaan Kelembagaan dan Partisipasi Masyarakat Tingkat partisipasi masyarakat dalam pembangunan	50%	439.967.000	50,00%	-		-		-	0	50	-	100	0	Kecamatan Kiaracondong	Belum dilakukan pengukuran	
			Jumlah lembaga yang berpartisipasi dalam pembangunan/kecamatan	1 Unit		3Unit				-		3	300						Belum dilakukan pengukuran
49	2.07.4.05.26.26	Program Pemberdayaan Kewilayahan	Tingkat Pemberdayaan Lembaga Kemasyarakatan	81,00%	69.722.239.416	100,00%	9.433.296.653	80,25%	12.420.653.164		84.660.800	0	0,68	100	9.517.957.453	100%	13,65	Kecamatan Kiaracondong	Belum dilakukan pengukuran
50	2.07.4.05.26.28	Program Peningkatan Peran Kelembagaan, masyarakat, keamanan dan kenyamanan lingkungan	Persentase Peran Kelembagaan, masyarakat, dalam keamanan dan kenyamanan lingkungan	78,00%	11.613.992.004	84,71%	-	50,00%	2.732.237.720		198.743.040	0	7,27	84	198.743.040	100%	1,71	Kecamatan Kiaracondong	Belum dilakukan pengukuran
51	2.07.4.05.27.25	Program Pemberdayaan Kelembagaan dan Partisipasi Masyarakat	Tingkat partisipasi masyarakat dalam pembangunan		179.996.528	100,00%	-		-		-	-	100	-	-	-	-	Kecamatan Arcamanik	Belum dilakukan pengukuran

No	Kode	Urusan/Bidang Urusan Pemerintah Daerah dan Program/ Kegiatan	Indikator Kinerja Program (outcome)/ Kegiatan (output)	Target RPJMD pada Tahun 2023 (Akhir Periode RPJMD)		Realisasi Capaian kinerja RKPD s/d Tahun 2019		Target Kinerja dan Anggaran RKPD Tahun 2020 yang dievaluasi		Realisasi Capaian Kinerja dan Anggaran RKPD yang dievaluasi 2020		Tingkat Capaian Kinerja dan Realisasi Anggaran RKPD (%)		Realisasi Kinerja dan Anggaran RKPD s/d Tahun 2020		Tingkat Capaian Kinerja dan Realisasi Anggaran RPJMD s/d Tahun 2020 (%)		unit Perangkat Daerah Penanggu Jawab	Keterangan
				K	Rp	K	Rp	K	Rp	K	Rp	K	Rp	K	Rp	K	Rp		
52	2.07.4.05.27. 26	Program Pemberdayaan Kewilayahan	Tingkat Pemberdayaan Lembaga Kemasyarakatan	80,20%	42.938.069.086	97,95%	6.073.122.723		7.574.616.066		508.049.700	-	6,71	97	6.581.172.423	100%	15,33	Kecamatan Arcamanik	Belum dilakukan pengukuran
53	2.07.4.05.27. 28	Program Peningkatan Peran Kelembagaan, masyarakat, keamanan dan kenyamanan lingkungan	Persentase Peran Kelembagaan, masyarakat, dalam keamanan dan kenyamanan lingkungan	80%	5.587.481.410	0,00%	-		2.855.563.500		255.642.000	-	8,95	0	-	100%	-	Kecamatan Arcamanik	Belum dilakukan pengukuran
54	2.07.4.05.28. 25	Program Pemberdayaan Kelembagaan dan Partisipasi Masyarakat	Tingkat partisipasi masyarakat dalam pembangunan	50%	-	50%	496.099.300	0	-		-	-	-	0,5	496.099.300	1	1,00	Kecamatan Cibiru	Belum dilakukan pengukuran
55	2.07.4.05.28. 26	Program Pemberdayaan Kewilayahan	Tingkat Pemberdayaan Lembaga Kemasyarakatan	94%	10.992.825.415	62,12%	6.391.785.978	87,35	7.760.001.059		-	0	-	0,6212	6.391.785.978	0,66	58,15	Kecamatan Cibiru	Belum dilakukan pengukuran
56	2.07.4.05.28. 28	Program Peningkatan Peran Kelembagaan, masyarakat, keamanan dan kenyamanan lingkungan	Persentase peran kelembagaan dan masyarakat dalam keamanan dan kenyamanan lingkungan	80%	1.195.739.574	0	-	50	1.973.059.750		-	0	-	0	-	0	-	Kecamatan Cibiru	Belum dilakukan pengukuran
57	2.07.4.05.29. 25	Program Pemberdayaan Kelembagaan dan Partisipasi Masyarakat	Jumlah lembaga yang berpartisipasi dalam pembangunan/ kecamatan	1 Unit	472.448.200	4 Unit	300.815.221.204	70%	135.832.200	81,03	5.400.000	115,76%	3,98	1 Unit	300.820.621.204	100%	63.672,72	Kecamatan Antapani	Tercapai
58	2.07.4.05.29. 26	Program Pemberdayaan Kewilayahan	Tingkat pemberdayaan lembaga kemasyarakatan	80,20%	45.991.229.414	88,49%	158.601.614.551	80	8.738.464.540	82,38	534.599.903	102,97%	6,12	88,49	159.136.214.454	11034%	346,01	Kecamatan Antapani	Tercapai
59	2.07.4.05.29. 28	Program Peningkatan Peran Kelembagaan, masyarakat, keamanan dan kenyamanan lingkungan	Persentase peran kelembagaan dan masyarakat dalam keamanan dan kenyamanan lingkungan	80%	4.687.806.297	100,00%	-		-		-	-	-	100	-	125	-	Kecamatan Antapani	Belum dilakukan pengukuran
60	2.07.4.05.30. 26	Program Pemberdayaan Kewilayahan	Tingkat pemberdayaan lembaga kemasyarakatan	79%	41.909.944.682		6.320.946.634	76%	7.031.886.899		-	0	-	0	6.320.946.634	0	15,08	Kecamatan Rancasari	Belum dilakukan pengukuran

No	Kode	Urusan/Bidang Urusan Pemerintah Daerah dan Program/Kegiatan	Indikator Kinerja Program (outcome)/ Kegiatan (output)	Target RPJMD pada Tahun 2023 (Akhir Periode RPJMD)		Realisasi Capaian kinerja RKPD s/d Tahun 2019		Target Kinerja dan Anggaran RKPD Tahun 2020 yang dievaluasi		Realisasi Capaian Kinerja dan Anggaran RKPD yang dievaluasi 2020		Tingkat Capaian Kinerja dan Realisasi Anggaran RKPD (%)		Realisasi Kinerja dan Anggaran RKPD s/d Tahun 2020		Tingkat Capaian Kinerja dan Realisasi Anggaran RPJMD s/d Tahun 2020 (%)		Unit Perangkat Daerah Penanggung Jawab	Keterangan
				K	Rp	K	Rp	K	Rp	K	Rp	K	Rp	K	Rp	K	Rp		
1	2	3	4	5		6		7		8		9 = 8/7 x 100%		10 = 6 + 8		11=10/5x100%		12	13
				K	Rp	K	Rp	K	Rp	K	Rp	K	Rp	K	Rp	K	Rp		
61	2.07.4.05.30.27	Program Pemberdayaan Masyarakat di Kelurahan (DAU)	-		-		157.523.360	-	287.273.011		-	-	-	0	157.523.360	-	-	Kecamatan Rancasari	Belum dilakukan pengukuran
62	2.07.4.05.30.28	Program Peningkatan Peran Kelembagaan, masyarakat, keamanan dan kenyamanan lingkungan	Persentase peran kelembagaan dan masyarakat dalam keamanan dan kenyamanan lingkungan	50%	9.852.754.484		-	20%	-		-	0	-	0	-	0	-	Kecamatan Rancasari	Belum dilakukan pengukuran
63	2.07.4.05.31.26	Program Pemberdayaan Kewilayahan	Tingkat Pemberdayaan Lembaga Kemasyarakatan	80%	33.062.826.543	75,00%	6.479.219.874	80 angka	8.074.941.445		239.208.250	0	2,96	75	6.718.428.124	100%	20,32	Kecamatan Buahbatu	Belum dilakukan pengukuran
64	2.07.4.05.31.28	Program Peningkatan Peran Kelembagaan, masyarakat, keamanan dan kenyamanan lingkungan	Persentase Peran Kelembagaan, masyarakat, dalam keamanan dan kenyamanan lingkungan	80%	5.829.253.039	100,00%	-		1.575.808.800		268.294.000	-	17,03	100	268.294.000	100%	4,6	Kecamatan Buahbatu	Belum dilakukan pengukuran
			Persentase peran kelembagaan dan masyarakat dalam keamanan dan kenyamanan lingkungan	50%		100,00%	0	0		0%		0,00%				0			Belum dilakukan pengukuran
65	2.07.4.05.32.26	Program Pemberdayaan Kewilayahan	Tingkat pemberdayaan lembaga kemasyarakatan	82,50%	9.200.000.000	100%	4.362.976.279	79,00%	5.376.405.100		-	0	-	100	4.362.976.279	121,95	47,42	Kecamatan Bandung Kidul	Belum dilakukan pengukuran
66	2.07.4.05.32.28	Program Peningkatan Peran Kelembagaan, masyarakat, keamanan dan kenyamanan lingkungan	Persentase peran kelembagaan dan masyarakat dalam keamanan dan kenyamanan	80%	1.560.828.512	96,76%	1.012.696.975	50%	1.687.224.450		-	0	-	96,76%	1.012.696.975	120,95	64,88	Kecamatan Bandung Kidul	Belum dilakukan pengukuran
67	2.07.4.05.33.26	Program Pemberdayaan Kewilayahan	Tingkat Pemberdayaan Lembaga Kemasyarakatan	80,00%	9.600.000.000	64,88%	5.025.641.785	50%	6.303.602.560		-	0	-	64	1	80	-	Kecamatan Gedebage	Belum dilakukan pengukuran

No	Kode	Urusan/Bidang Urusan Pemerintah Daerah dan Program/Kegiatan	Indikator Kinerja Program (outcome)/ Kegiatan (output)	Target RPJMD pada Tahun 2023 (Akhir Periode RPJMD)		Realisasi Capaian kinerja RKPD s/d Tahun 2019		Target Kinerja dan Anggaran RKPD Tahun 2020 yang dievaluasi		Realisasi Capaian Kinerja dan Anggaran RKPD yang dievaluasi 2020		Tingkat Capaian Kinerja dan Realisasi Anggaran RKPD (%)		Realisasi Kinerja dan Anggaran RKPD s/d Tahun 2020		Tingkat Capaian Kinerja dan Realisasi Anggaran RPJMD s/d Tahun 2020 (%)		unit Perangkat Daerah Penanggung Jawab	Keterangan
				K	Rp	K	Rp	K	Rp	K	Rp	K	Rp	K	Rp	K	Rp		
68	2.07.4.05.33.28	Program Peningkatan Peran Kelembagaan, masyarakat, keamanan dan kenyamanan lingkungan	Persentase Peran Kelembagaan, masyarakat, dalam keamanan dan kenyamanan lingkungan	75%	2.098.169.500	75%	1.933.883.068	75%	1.196.573.800		-	0	-	75	1	100	-	Kecamatan Gedebage	Belum dilakukan pengukuran
69	2.07.4.05.34.22	Program Inovasi Pembangunan dan Pemberdayaan Kewilayahan	Tingkat Pemberdayaan Lembaga Kemasyarakatan	84,07%	4.432.528.700	-	-	-	-	0	-	-	-	0	-	0	-	Kecamatan Panyileukan	Belum dilakukan pengukuran
70	2.07.4.05.34.25	Program Pemberdayaan Kelembagaan dan Partisipasi Masyarakat	Tingkat partisipasi masyarakat dalam pembangunan	-	-	75%	273.644.000	-	-	0	-	-	-	0,75	273.644.000	-	-	Kecamatan Panyileukan	Belum dilakukan pengukuran
71	2.07.4.05.34.26	Program Pemberdayaan Kewilayahan		-	-	24%	-	50,00%	5.824.676.380		28.752.700	874	0,49	24	-	-	-	Kecamatan Panyileukan	Tercapai
72	2.07.4.05.34.28	Program Peningkatan Peran Kelembagaan, masyarakat, keamanan dan kenyamanan lingkungan	Kelurahan Unggul	-	-	-	-	4 Kelurahan	1.617.261.400	-	38.750.000	0	2,40	7 4%	38.750.000	-	-	Kecamatan Panyileukan	Belum dilakukan pengukuran
73	2.07.4.05.35.25	Program Pemberdayaan Kelembagaan dan Partisipasi Masyarakat	Jumlah lembaga yang berpartisipasi dalam pembangunan / kecamatan	1 unit	397.488.800	1 unit	358.150.414	0,00%	-	0,00	-	0,00%	0	1	358.150.414	100	90,1	Kecamatan Cinambo	Belum dilakukan pengukuran
			Jumlah lembaga yang berpartisipasi dalam pembangunan / kecamatan	100,00%		100%		0,00%		0		-		100		100			
74	2.07.4.05.35.26	Program Pemberdayaan Kewilayahan	Tingkat Pemnberdayaan lembaga kemasyarakatan	80,20%	24.488.332.580	88,93%	3.309.337.740	100,00%	4.235.956.360	0,00	36.770.600	0,00%	0,87	88,93%	3.346.108.340	110,89%	13,66	Kecamatan Cinambo	Belum dilakukan pengukuran
			Tingkat Pemnberdayaan lembaga kemasyarakatan	80,20%		85,17%		100,00%		0		0		0,8517		1,06			

No	Kode	Urusan/Bidang Urusan Pemerintah Daerah dan Program/Kegiatan	Indikator Kinerja Program (outcome)/ Kegiatan (output)	Target RPJMD pada Tahun 2023 (Akhir Periode RPJMD)		Realisasi Capaian kinerja RKPD s/d Tahun 2019		Target Kinerja dan Anggaran RKPD Tahun 2020 yang dievaluasi		Realisasi Capaian Kinerja dan Anggaran RKPD yang dievaluasi 2020		Tingkat Capaian Kinerja dan Realisasi Anggaran RKPD (%)		Realisasi Kinerja dan Anggaran RKPD s/d Tahun 2020		Tingkat Capaian Kinerja dan Realisasi Anggaran RPJMD s/d Tahun 2020 (%)		Unit Perangkat Daerah Penanggung Jawab	Keterangan
				K	Rp	K	Rp	K	Rp	K	Rp	K	Rp	K	Rp	K	Rp		
1	2	3	4	5		6		7		8		9 = 8/7 x 100%		10 = 6 + 8		11=10/5x100%		12	13
75	2.07.4.05.35.28	Program Peningkatan Peran Kelembagaan, masyarakat, keamanan dan kenyamanan lingkungan	Persentase peran kelembagaan dan masyarakat dalam keamanan dan kenyamanan lingkungan	80,00%	3.830.338.761	0,00%	-	100,00%	1.445.963.700	0	210.109.250	0	14,53	0	-	0	0	Kecamatan Cinambo	Belum dilakukan pengukuran
			Persentase peran kelembagaan dan masyarakat dalam keamanan dan kenyamanan lingkungan	80,00%		0,00%		100,00%		0,00		0,00%	0,00%	0,00%					Belum dilakukan pengukuran
76	2.07.4.05.36.26	Program Pemberdayaan Kewilayahan	Tingkat Pemberdayaan Lembaga Kemasyarakatan	90%	41.087.008.138		5.976.437.892		7.811.752.170		-	-	-	0	5.976.437.892	0	14,55	Kecamatan Mandalajati	Belum dilakukan pengukuran
77	2.07.4.05.36.28	Program Peningkatan Peran Kelembagaan, masyarakat, keamanan dan kenyamanan lingkungan	Persentase Peran Kelembagaan, masyarakat, dalam keamanan dan kenyamanan lingkungan	87%	5.450.000.000		-		1.480.912.400		-	-	-	0	-	0	-	Kecamatan Mandalajati	Belum dilakukan pengukuran
	2.08	Urusan Pengendalian Penduduk dan Keluarga Berencana																	
1	2.08.2.08.01.01	Program Pelayanan Administrasi Perkantoran	Cakupan pelayanan administrasi perkantoran	100%	17.872.870.513	20%	3.748.377.774	20%	2.552.828.258	5%	374.984.506	25%	14,69	25%	4.123.362.280	25%	23,07	Dinas Pengendalian Penduduk dan Keluarga Berencana	Tercapai
2	2.08.2.08.01.02	Program Peningkatan Sarana dan Prasarana Aparatur	Persentase sarana dan prasarana dalam kondisi baik	100%	4.279.041.839	20%	912.375.650	20%	1.215.739.700	5%	180.990.000	25%	14,89	25%	1.093.365.650	25%	25,55	Dinas Pengendalian Penduduk dan Keluarga Berencana	Tercapai
3	2.08.2.08.01.03	Program Peningkatan Disiplin Aparatur	Persentase pemenuhan prasarana kedisiplinan pegawai	100%	568.802.370	20%	127.480.000	20%	221.250.000	5%	-	25%	-	25%	127.480.000	25%	22,41	Dinas Pengendalian Penduduk dan Keluarga Berencana	Belum dilakukan pengukuran
4	2.08.2.08.01.05	Program Peningkatan Kapasitas Sumber Daya Aparatur	Persentase sumber daya aparatur memiliki kompetensi sesuai dengan bidangnya	100%	607.463.156	20%	136.450.000	20%	172.064.000	5%	115.660.900	25%	67,22	25%	252.110.900	25%	41,50	Dinas Pengendalian Penduduk dan Keluarga Berencana	Tercapai

No	Kode	Urusan/Bidang Urusan Pemerintah Daerah dan Program/Kegiatan	Indikator Kinerja Program (outcome)/ Kegiatan (output)	Target RPJMD pada Tahun 2023 (Akhir Periode RPJMD)		Realisasi Capaian kinerja RKPD s/d Tahun 2019		Target Kinerja dan Anggaran RKPD Tahun 2020 yang dievaluasi		Realisasi Capaian Kinerja dan Anggaran RKPD yang dievaluasi 2020		Tingkat Capaian Kinerja dan Realisasi Anggaran RKPD (%)		Realisasi Kinerja dan Anggaran RKPD s/d Tahun 2020		Tingkat Capaian Kinerja dan Realisasi Anggaran RPJMD s/d Tahun 2020 (%)		Unit Perangkat Daerah Penanggung Jawab	Keterangan
				K	Rp	K	Rp	K	Rp	K	Rp	K	Rp	K	Rp	K	Rp		
1	2	3	4	5		6		7		8		9 = 8/7 x 100%		10 = 6 + 8		11=10/5x100%		12	13
5	2.08.2.08.01.08	Program Pengelolaan Data dan Informasi Perangkat Daerah	Cakupan pengelolaan data dan informasi	100%	626.193.640	20%	130.052.967	20%	148.428.000	5%	-	25%	-	25%	130.052.967	25%	20,77	Dinas Pengendalian Penduduk dan Keluarga Berencana	Tercapai
6	2.08.2.08.01.15	Program Keluarga Berencana	Persentase peserta KB Aktif	74,5%	32.411.345.291	75,28%	3.350.140.800	73%	5.102.136.200	75%	-	103%	-	150%	3.350.140.800	201,87%	10,34	Dinas Pengendalian Penduduk dan Keluarga Berencana	Tercapai
7	2.08.2.08.01.27	Program Pengendalian Penduduk	Cakupan data dan informasi kependudukan yang akurat dan tepat waktu	100%	3.809.998.248	100,00%	505.392.800	100%	633.550.000	100%	-	100%	-	200%	505.392.800	200,00%	13,26	Dinas Pengendalian Penduduk dan Keluarga Berencana	Tercapai
8	2.08.2.08.01.28	Program Promosi Keluarga Berencana	- Jumlah peserta KB Baru- Jumlah Kampung KB Aktif	- 3040 Pasangan Akseptor- 58 kampung KB	3.423.987.040	3,062 Pasang; 20 Kampung KB	783.682.980	2625 Pasangan Akseptor, 31 Kampung KB Aktif	2.234.848.000	Pasangan Akseptor 656, 8 Kampung KB Aktif	359.349.000	0,25% Pasangan Akseptor, 0,26% Kampung KB Aktif	16,08	3	1.143.031.980	-	33,38	Dinas Pengendalian Penduduk dan Keluarga Berencana	Tercapai
9	2.08.2.08.01.29	Program Ketahanan Keluarga	Persentase kelompok tribina aktif	71,26%	3.592.937.930	71,07%	787.699.000	75%	1.847.020.800	72%	285.344.450	97%	15,45	143%	1.073.043.450	200,77%	29,87	Dinas Pengendalian Penduduk dan Keluarga Berencana	Tercapai
	2.09	Urusan Perhubungan																	
1	2.09.2.09.01.01	Program Pelayanan Administrasi Perkantoran	Cakupan pelayanan administrasi perkantoran	100%	41.019.302.682	92,50%	6.561.526.300	100%	7.757.992.599	17,50%	-	17	-	92,50%	6.561.526.300	92,50%	16,00	Dinas Perhubungan	Tidak Tercapai
2	2.09.2.09.01.02	Program Peningkatan Sarana dan Prasarana Aparatur	Cakupan Pelayanan Sarana-Prasarana Aparatur	100%	39.935.521.500	100%	6.861.429.538	100%	6.188.453.470	4,17%	-	4	-	100%	6.861.429.538	100,00%	17,18	Dinas Perhubungan	Tidak Tercapai
3	2.09.2.09.01.03	Program Peningkatan Disiplin Aparatur	Tingkat Kepatuhan Pegawai Negeri Sipil	100%	4.123.193.665	100%	837.496.500	100%	633.650.000	50%	-	50	-	100%	837.496.500	100,00%	20,31	Dinas Perhubungan	Tercapai

No	Kode	Urusan/Bidang Urusan Pemerintah Daerah dan Program/ Kegiatan	Indikator Kinerja Program (outcome)/ Kegiatan (output)	Target RPJMD pada Tahun 2023 (Akhir Periode RPJMD)		Realisasi Capaian kinerja RKPD s/d Tahun 2019		Target Kinerja dan Anggaran RKPD Tahun 2020 yang dievaluasi		Realisasi Capaian Kinerja dan Anggaran RKPD yang dievaluasi 2020		Tingkat Capaian Kinerja dan Realisasi Anggaran RKPD (%)		Realisasi Kinerja dan Anggaran RKPD s/d Tahun 2020		Tingkat Capaian Kinerja dan Realisasi Anggaran RPJMD s/d Tahun 2020 (%)		Unit Perangkat Daerah Penanggu Jawab	Keterangan
				K	Rp	K	Rp	K	Rp	K	Rp	K	Rp	K	Rp	K	Rp		
1	2	3	4	5		6		7		8		9 = 8/7 x 100%		10 = 6 + 8		11=10/5x100%		12	13
4	2.09.2.09.01.05	Program Peningkatan Kapasitas Sumber Daya Aparatur	Persentase Aparatur yang memiliki kompetensi sesuai bidangnya	20%	1.846.826.430	8%	166.400.000	17%	320.450.000	0%	-	0	-	8%	166.400.000	40,00%	9,01	Dinas Perhubungan	Belum dilakukan pengukuran
5	2.09.2.09.01.08	Program Pengelolaan Data dan Informasi Perangkat Daerah	Tingkat Pengelolaan Data dan Informasi Perangkat Daerah	100%	537.373.407	100%	98.960.375	100%	86.539.000	25%	-	25	-	100%	98.960.375	100,00%	18,42	Dinas Perhubungan	Tercapai
6	2.09.2.09.01.17	Program Peningkatan Pelayanan Pelayanan Angkutan	Persentase Peningkatan Sarana Angkutan Umum	21,00%	147.973.460.543	20,14%	18.938.328.272	20,25%	28.406.686.800	-	-	0	-	20,14%	18.938.328.272	99,00%	12,80	Dinas Perhubungan	Belum dilakukan pengukuran
7	2.09.2.09.01.18	Program Pembangunan Sarana dan Prasarana Perhubungan	- Persentase Sarana prasarana transportasi yang tersedia	100%	64.772.030.354	20,74%	6.753.492.053	40%	12.749.905.812	0%	-	0	-	20,74%	6.753.492.053	20,74%	10,43	Dinas Perhubungan	Belum dilakukan pengukuran
8	2.09.2.09.01.19	Program Pengendalian dan Pengamanan Lalu Lintas	Persentase fasilitas perlengkapan jalan yang terbangun	100%	58.663.401.594	27,4 %	8.432.844.008	40%	11.440.413.050	1,20%	-	2,5	-	27,4 %	8.432.844.008	27,40%	14,37	Dinas Perhubungan	Tercapai
9	2.09.2.09.01.20	Program Peningkatan Kelaikan Pengoperasian Kendaraan Bermotor	Persentase kendaran umum yang lulus uji KIR	91%	33.773.578.449	85,57%	2.253.384.200	90,25 %	6.385.003.060	-	-	0	-	85,57%	2.253.384.200	94,03%	6,67	Dinas Perhubungan	Belum dilakukan pengukuran
10	2.09.2.09.01.22	Program Ketertiban dan Keselamatan Lalu Lintas Angkutan Jalan	Persentase ketercapaian tertib dan keselamatan lalu lintas	100%	83.765.348.247	5%	14.288.346.200	40%	16.272.883.950	-	-	0	-	5%	14.288.346.200	20,00%	17,06	Dinas Perhubungan	Belum dilakukan pengukuran
11	2.09.2.09.01.24	Program Perencanaan dan Evaluasi Bidang Perhubungan	Persentase dokumen perencanaan	100%	24.768.337.651	100,00%	3.649.712.496	100%	4.673.531.250	18,89%	-	18	-	100,00%	3.649.712.496	20,00%	14,74	Dinas Perhubungan	Tidak Tercapai
12	2.09.2.09.01.25	Program Pembinaan Transportasi	Persentase pengguna transportasi ramah lingkungan	2%	4.850.816.075	1,03%	686.301.800	1%	909.392.900	0%	-	0	-	1,03%	686.301.800	51,50%	14,15	Dinas Perhubungan	Belum dilakukan pengukuran
13	2.09.2.09.01.26	Program Pengaturan Lalu lintas dan parkir	Persentase kinerja APILL dan parkir	80%	91.723.432.575	89,09%	10.771.964.603	72,50%	12.878.927.100	11,75%	-	15,28	-	89,09%	10.771.964.603	111,36%	11,74	Dinas Perhubungan	Tercapai

No	Kode	Urusan/Bidang Urusan Pemerintah Daerah dan Program/Kegiatan	Indikator Kinerja Program (outcome)/ Kegiatan (output)	Target RPJMD pada Tahun 2023 (Akhir Periode RPJMD)		Realisasi Capaian kinerja RKPD s/d Tahun 2019		Target Kinerja dan Anggaran RKPD Tahun 2020 yang dievaluasi		Realisasi Capaian Kinerja dan Anggaran RKPD yang dievaluasi 2020		Tingkat Capaian Kinerja dan Realisasi Anggaran RKPD (%)		Realisasi Kinerja dan Anggaran RKPD s/d Tahun 2020		Tingkat Capaian Kinerja dan Realisasi Anggaran RPJMD s/d Tahun 2020 (%)		Unit Perangkat Daerah Penanggung Jawab	Keterangan
				K	Rp	K	Rp	K	Rp	K	Rp	K	Rp	K	Rp	K	Rp		
14	2.09.2.09.01.27	Program Peningkatan Pelayanan Transportasi BLUD	Cakupan Pelayanan Transportasi	100%	301.646.234.785	100%	5.462.076.650	100%	5.750.940.000	-	253.601.791	0	4,41	100%	5.462.076.650	100,00 %	1,81	Dinas Perhubungan	Belum dilakukan pengukuran
			Cakupan Pelayanan Transportasi					100%		-		0		0		-			Belum dilakukan pengukuran
2.10		Urusan Komunikasi dan Informatika																	
1	2.10.2.10.01.01	Program Pelayanan Administrasi Perkantoran	Cakupan pelayanan administrasi perkantoran	100%	21.337.130.674	100,00%	3.832.949.979	100,00%	2.108.229.700	25,00%	121.260.000	25	5,75	113%	3.954.209.979	113	18,53	Dinas Komunikasi dan Informatika	Tercapai
2	2.10.2.10.01.02	Program Peningkatan Sarana dan Prasarana Aparatur	Persentase sarana dan prasarana dalam kondisi baik	100%	3.264.550.070	100,00%	257.365.100	100,00%	339.700.000	25,00%	85.800.000	25	25,26	113%	343.165.100	113	10,51	Dinas Komunikasi dan Informatika	Tercapai
3	2.10.2.10.01.03	Program Peningkatan Disiplin Aparatur	Persentase pemenuhan prasarana kedisiplinan pegawai	100%	478.397.388	100,00%	105.567.000	0,00%	-	0	-	-	-	100	105.567.000	100	22,07	Dinas Komunikasi dan Informatika	Belum dilakukan pengukuran
4	2.10.2.10.01.08	Program Pengelolaan Data dan Informasi Perangkat Daerah	Persentase layanan data dan informasi		1.150.000.000		-	100,00%	85.442.500	25,00%	-	25	-	13%	-	-	-	Dinas Komunikasi dan Informatika	Tercapai
5	2.10.2.10.01.19	Program Pengembangan Infrastruktur Teknologi Informasi dan Komunikasi	Persentase interkoneksi pengembangan infrastruktur teknologi informasi yang berfungsi	100%	62.770.592.822	100,00%	10.980.704.988	100,00%	9.138.359.800	25,00%	-	25	-	113%	10.980.704.988	113	17,49	Dinas Komunikasi dan Informatika	Tercapai
6	2.10.2.10.01.21	Program Layanan Informasi Publik	Persentase layanan informasi melalui media kepada masyarakat	100%	7.141.767.354	100,00%	926.582.000	100,00%	691.630.100	25,00%	62.678.000	25	9,06	113%	989.260.000	113	13,85	Dinas Komunikasi dan Informatika	Tercapai
7	2.10.2.10.01.23	Program Diseminasi Informasi	Cakupan layanan informasi masyarakat	60%	9.486.080.708	61,04%	1.867.916.420	70,00%	1.257.582.700	17,50%	379.915.800	25	30,21	70%	2.247.832.220	116,67	23,70	Dinas Komunikasi dan Informatika	Tercapai

No	Kode	Urusan/Bidang Urusan Pemerintah Daerah dan Program/Kegiatan	Indikator Kinerja Program (outcome)/ Kegiatan (output)	Target RPJMD pada Tahun 2023 (Akhir Periode RPJMD)		Realisasi Capaian kinerja RKPD s/d Tahun 2019		Target Kinerja dan Anggaran RKPD Tahun 2020 yang dievaluasi		Realisasi Capaian Kinerja dan Anggaran RKPD yang dievaluasi 2020		Tingkat Capaian Kinerja dan Realisasi Anggaran RKPD (%)		Realisasi Kinerja dan Anggaran RKPD s/d Tahun 2020		Tingkat Capaian Kinerja dan Realisasi Anggaran RPJMD s/d Tahun 2020 (%)		Unit Perangkat Daerah Penanggung Jawab	Keterangan
				K	Rp	K	Rp	K	Rp	K	Rp	K	Rp	K	Rp	K	Rp		
1	2	3	4	5		6		7		8		9 = 8/7 x 100%		10 = 6 + 8		11=10/5x100%		12	13
8	2.10.2.10.01.24	Program Pengembangan Informasi dan Komunikasi	Cakupan Persentase dokumen hasil kajian yang digunakan dalam rumusan kebijakan yang di	50%	3.031.831.998	50,00%	467.962.390	60,00%	288.107.500	15,00%	-	25	-	58%	467.962.390	116	15,43	Dinas Komunikasi dan Informatika	Tercapai
	2.11	Urusan Koperasi, Usaha Mikro, Kecil, dan Menengah																	
1	2.11.2.11.01.01	Program Pelayanan Administrasi Perkantoran	Cakupan pelayanan administrasi perkantoran	100,00	11.579.140.609	100,00	1.949.205.794	100,00	2.061.174.130	84,07	70.895.000	84,07	3,44	184,07	2.020.100.794	184	17,45	Dinas Koperasi, Usaha Mikro, Kecil dan Menengah	Tercapai
2	2.11.2.11.01.02	Program Peningkatan Sarana dan Prasarana Aparatur	Persentase sarana dan prasarana dalam kondisi baik	100,00	4.502.929.152	100,00	764.605.340	100,00	867.259.520	84,07	67.620.000	84,07	7,80	184,07	832.225.340	184	18,48	Dinas Koperasi, Usaha Mikro, Kecil dan Menengah	Tercapai
3	2.11.2.11.01.03	Program Peningkatan Disiplin Aparatur	Persentase pemenuhan prasarana kedisiplinan pegawai	100,00	133.988.468	100,00	23.474.000	100,00	17.556.000	84,07	-	84,07	-	184,07	23.474.000	184	17,52	Dinas Koperasi, Usaha Mikro, Kecil dan Menengah	Tercapai
4	2.11.2.11.01.05	Program Peningkatan Kapasitas Sumber Daya Aparatur	Persentase pegawai yang memiliki kompetensi sesuai bidangnya	75,00	655.898.122	75,00	123.461.000	75,00	126.060.000	84,07	-	112,09	-	159,07	123.461.000	212	18,82	Dinas Koperasi, Usaha Mikro, Kecil dan Menengah	Tercapai
5	2.11.2.11.01.08	Program Pengelolaan Data dan Informasi Perangkat Daerah	Persentase layanan data dan informasi	100,00	891.146.895	100,00	148.910.000	100,00	143.283.000	84,07	-	84,07	-	184,07	148.910.000	184	16,71	Dinas Koperasi, Usaha Mikro, Kecil dan Menengah	Tercapai
6	2.11.2.11.01.16	Program Pengembangan Kewirausahaan dan Keunggulan Kompetitif Usaha Kecil Menengah	-	-	-	60,12%	424.330.170	60,12%	1.241.010.000	0	-	0,00	-	60%	424.330.170	-	-	Dinas Koperasi, Usaha Mikro, Kecil dan Menengah	Belum dilakukan pengukuran
7	2.11.2.11.01.22	Program Pemberdayaan Usaha Non Formal	Jumlah Usaha Non Formal yang kemampuan usahanya meningkat	1000	11.433.742.311	365	1.941.313.639	200	1.733.157.000	68,00	15.400.000	34,00	0,89	433	1.956.713.639	43,3	17,11	Dinas Koperasi, Usaha Mikro, Kecil dan Menengah	Tidak Tercapai

No	Kode	Urusan/Bidang Urusan Pemerintah Daerah dan Program/Kegiatan	Indikator Kinerja Program (outcome)/ Kegiatan (output)	Target RPJMD pada Tahun 2023 (Akhir Periode RPJMD)		Realisasi Capaian kinerja RKPD s/d Tahun 2019		Target Kinerja dan Anggaran RKPD Tahun 2020 yang dievaluasi		Realisasi Capaian Kinerja dan Anggaran RKPD yang dievaluasi 2020		Tingkat Capaian Kinerja dan Realisasi Anggaran RKPD (%)		Realisasi Kinerja dan Anggaran RKPD s/d Tahun 2020		Tingkat Capaian Kinerja dan Realisasi Anggaran RPJMD s/d Tahun 2020 (%)		Unit Perangkat Daerah Penanggung Jawab	Keterangan
				K	Rp	K	Rp	K	Rp	K	Rp	K	Rp	K	Rp	K	Rp		
1	2	3	4	5		6		7		8		9 = 8/7 x 100%		10 = 6 + 8		11=10/5x100%		12	13
8	2.11.2.11.01.23	Program Pengawasan Pemeriksaan, dan Penilaian Kesehatan KSP/USP Koperasi	Jumlah koperasi yang mentaati peraturan perkoperasian	850	7.216.445.800	150	1.489.656.000	160	1.180.376.400	30,00	-	18,75	-	180	1.489.656.000	21,18	20,64	Dinas Koperasi, Usaha Mikro, Kecil dan Menengah	Tidak Tercapai
9	2.11.2.11.01.24	Pemberdayaan UMKM	Jumlah usaha mikro yang skala usahanya meningkat	1200	14.734.820.658	240	2.567.854.806	240	2.505.083.870	50,00	-	20,83	-	290	2.567.854.806	24,17	17,43	Dinas Koperasi, Usaha Mikro, Kecil dan Menengah	Tidak Tercapai
10	2.11.2.11.01.27	Program Peningkatan Kapasitas SDM Koperasi	Persentase SDM koperasi yang kualitasnya meningkat	60	2.839.209.492	60	528.921.850	60	432.445.900	0	-	0,00	-	60	528.921.850	100	18,63	Dinas Koperasi, Usaha Mikro, Kecil dan Menengah	Belum dilakukan pengukuran
11	2.11.2.11.01.28	Program Pemberdayaan dan perlindungan Koperasi	Jumlah koperasi yang berkualitas	220	13.763.386.435	30	2.673.193.350	30	2.551.876.354	4,00	-	13,33	-	34	2.673.193.350	15,45	19,42	Dinas Koperasi, Usaha Mikro, Kecil dan Menengah	Tercapai
12	2.11.2.11.01.29	Program Pengembangan Usaha Mikro	Persentase SDM usaha mikro yang kualitasnya meningkat	60	3.196.737.786	60	727.947.930	60	653.507.060	0	-	0,00	-	60	727.947.930	100	22,77	Dinas Koperasi, Usaha Mikro, Kecil dan Menengah	Belum dilakukan pengukuran
13	2.11.4.05.10.25	Pemberdayaan KUMKM	Persentase koperasi dan UKM Aktif	86,15	107.916.900	93,10	50.328.200	-	-	-	-	-	-	93	50.328.200	107,95	46,64	Kecamatan Cicendo	Belum dilakukan pengukuran
14	2.11.4.05.14.25	Pemberdayaan KUMKM	Persentase koperasi dan UKM Aktif	86,15	21.778.904	100%	12.626.150	-	-	-	-	-	-	100	-	116,28	-	Kecamatan Sumur Bandung	Belum dilakukan pengukuran
15	2.11.4.05.15.25	Pemberdayaan KUMKM	Persentase koperasi dan UKM Aktif	86,15	95.456.200	100	27.560.500	-	-	-	-	-	-	100,00	27.560.500	116,08	28,87	Kecamatan Cibuyung Kidul	Belum dilakukan pengukuran
16	2.11.4.05.16.25	Pemberdayaan KUMKM	Persentase koperasi dan UKM Aktif	86,15%	79.655.600	100%	40.394.000	-	-	-	-	-	-	100%	40.394.000	116%	50,71	Kecamatan Cibuyung Kaler	Belum dilakukan pengukuran
17	2.11.4.05.17.25	Pemberdayaan KUMKM	Persentase koperasi dan UKM Aktif	50%	23.371.400	-	21.274.500	-	-	-	-	-	-	0	-	0	-	Kecamatan Astanaanyar	Belum dilakukan pengukuran
18	2.11.4.05.18.25	Pemberdayaan KUMKM	Persentase Koperasi dan UKM Aktif	86%	51.814.000	100,00%	26.614.775	-	-	-	-	-	-	100	26.614.775	116,28	51,37	Kecamatan Bojongloa Kaler	Belum dilakukan pengukuran

No	Kode	Urusan/Bidang Urusan Pemerintah Daerah dan Program/ Kegiatan	Indikator Kinerja Program (outcome)/ Kegiatan (output)	Target RPJMD pada Tahun 2023 (Akhir Periode RPJMD)		Realisasi Capaian kinerja RKPD s/d Tahun 2019		Target Kinerja dan Anggaran RKPD Tahun 2020 yang dievaluasi		Realisasi Capaian Kinerja dan Anggaran RKPD yang dievaluasi 2020		Tingkat Capaian Kinerja dan Realisasi Anggaran RKPD (%)		Realisasi Kinerja dan Anggaran RKPD s/d Tahun 2020		Tingkat Capaian Kinerja dan Realisasi Anggaran RPJMD s/d Tahun 2020 (%)		Unit Perangkat Daerah Penanggu Jawab	Keterangan	
				K	Rp	K	Rp	K	Rp	K	Rp	K	Rp	K	Rp	K	Rp			
19	2.11.4.05.21.25	Pemberdayaan KUMKM	Prosentase KUKM yang terampil dalam pemasaran	100%	285.475.557	100,00%	59.803.468	87%	77.813.973	-	-	0	-	87%	59.803.468	87,00%	20,95	Kecamatan Bandung Kulon	Belum dilakukan pengukuran	
20	2.11.4.05.22.25	Pemberdayaan KUMKM	Persentase Koperasi dan UKM Aktif	86%	37.094.200	100,00%	-	-	-	-	-	-	-	100	-	116,28	-	Kecamatan Regol	Belum dilakukan pengukuran	
21	2.11.4.05.23.25	Pemberdayaan KUMKM	Persentase Koperasi dan UKM Aktif	86,15%	59.617.200	58,48%	27.975.996	100%	59.377.400	0	-	0%	-	58%	27.975.996	103,23%	46,93	Kecamatan Lengkung	Belum dilakukan pengukuran	
22	2.11.4.05.24.25	Pemberdayaan KUMKM	Persentase koperasi dan UKM aktif	20,00%	69.166.000	20,00%	48.102.000	-	-	-	-	-	-	20,00%	48.102.000	100,00%	69,55	Kecamatan Batununggal	Belum dilakukan pengukuran	
23	2.11.4.05.25.25	Pemberdayaan KUMKM	- Persentase Koperasi dan UKM Aktif	86,15%	11.379.000	86,32%	8.684.000	-	-	-	-	-	-	86,15%	-	100%	-	Kecamatan Ujungberung	Belum dilakukan pengukuran	
24	2.11.4.05.26.25	Pemberdayaan KUMKM	Persentase koperasi UKM Aktif	50%	74.596.000	-	-	-	-	-	-	-	-	0	-	0	-	Kecamatan Kiaradondong	Belum dilakukan pengukuran	
25	2.11.4.05.27.25	Pemberdayaan KUMKM	Persentase Koperasi dan UKM Aktif	86,15%	50.794.900	95,72%	48.625.000	-	-	-	-	-	-	95	48.625.000	110,47	95,73	Kecamatan Arcamanik	Belum dilakukan pengukuran	
26	2.11.4.05.28.25	Pemberdayaan KUMKM	Presentase koperasi dan UKM aktif	86,16%	-	86,16%	21.012.000	0	-	-	-	-	-	0,8616	21.012.000	1	1,00	Kecamatan Cibiru	Belum dilakukan pengukuran	
27	2.11.4.05.29.25	Pemberdayaan KUMKM	Persentase koperasi dan UKM aktif	86,15	52.780.772	100,00%	72.171.477.133	70%	23.710.200	82,38	-	117,14	-	86,15	72.171.477.133	100%	136.738,20	Kecamatan Antapani	Tercapai	
28	2.11.4.05.30.25	Pemberdayaan KUMKM	Persentase koperasi dan UKM Aktif	86,15%	13.003.200	-	7.779.200	-	16.527.000	-	-	-	-	0	7.779.200	0	59,83	Kecamatan Rancasari	Belum dilakukan pengukuran	
29	2.11.4.05.31.25	Pemberdayaan KUMKM	Persentase Koperasi dan UKM Aktif	86,16%	30.597.750	100,00%	-	-	-	-	-	-	-	100	-	116,28	-	Kecamatan Buahbatu	Belum dilakukan pengukuran	
30	2.11.4.05.34.25	Pemberdayaan KUMKM	Persentase Koperasi dan UKM Aktif	-	-	50%	2.463.000	-	-	0	-	-	-	0,5	2.463.000	-	-	Kecamatan Panyileukan	Belum dilakukan pengukuran	
31	2.11.4.05.35.25	Pemberdayaan KUMKM	Persentase Koperasi dan UKM Aktif	86,15%	45.306.000	100,00%	31.335.000	0,00%	-	0,00	-	0,00%	0	100,00%	31.335.000	116,08%	69,16	Kecamatan Cinambo	Belum dilakukan pengukuran	
			Persentase Koperasi dan UKM Aktif	86,15%	-	100,00%	-	0,00%	-	0	-	-	100	-	116,28	-	-	-	Belum dilakukan pengukuran	
	2.12	Urusan Penanaman Modal																		

No	Kode	Urusan/Bidang Urusan Pemerintah Daerah dan Program/ Kegiatan	Indikator Kinerja Program (outcome)/ Kegiatan (output)	Target RPJMD pada Tahun 2023 (Akhir Periode RPJMD)		Realisasi Capaian kinerja RKPD s/d Tahun 2019		Target Kinerja dan Anggaran RKPD Tahun 2020 yang dievaluasi		Realisasi Capaian Kinerja dan Anggaran RKPD yang dievaluasi 2020		Tingkat Capaian Kinerja dan Realisasi Anggaran RKPD (%)		Realisasi Kinerja dan Anggaran RKPD s/d Tahun 2020		Tingkat Capaian Kinerja dan Realisasi Anggaran RPJMD s/d Tahun 2020 (%)		Unit Perangkat Daerah Penanggung Jawab	Keterangan
				K	Rp	K	Rp	K	Rp	K	Rp	K	Rp	K	Rp	K	Rp		
1	2.12.2.12.01.01	Program Pelayanan Administrasi Perkantoran	Cakupan pelayanan administrasi perkantoran	100%	16.774.411.753	100%	3.224.249.968	100%	3.446.976.540	25%	852.257.636	0,25	24,72	25%	852.257.636	100%	5,08	Dinas Penanaman Modal dan Pelayanan Terpadu Satu Pintu	Tercapai
2	2.12.2.12.01.02	Program Peningkatan Sarana dan Prasarana Aparatur	- Persentase Sarana dan Prasarana dalam kondisi baik	100%	4.906.748.076		831.647.606	100%	892.628.150	20%	82.412.098	0,2	9,23	20%	82.412.098	100%	1,68	Dinas Penanaman Modal dan Pelayanan Terpadu Satu Pintu	Tercapai
3	2.12.2.12.01.03	Program Peningkatan Disiplin Aparatur	- Persentase Pemenuhan prasarana kedisiplinan pegawai	100%	1.428.258.568		281.475.210	100%	84.730.800	0	-	0	-	0	-	100%	-	Dinas Penanaman Modal dan Pelayanan Terpadu Satu Pintu	Belum dilakukan pengukuran
4	2.12.2.12.01.05	Program Peningkatan Kapasitas Sumber Daya Aparatur	- Persentase Aparatur Memiliki Kompetensi sesuai bidangnya	110 Orang	1.152.355.984		226.745.000	100%	93.200.000	0%	1.600.000	0	1,72	0%	1.600.000	100%	0,14	Dinas Penanaman Modal dan Pelayanan Terpadu Satu Pintu	Belum dilakukan pengukuran
5	2.12.2.12.01.15	Program Peningkatan Promosi dan Kerjasama Investasi	Jumlah investor (PMDN/PMA)	700 Investor	10.271.177.086	539 investor	1.986.107.445	550 Investor	884.169.400	50 Investor	-	0,090909091	0	50 Investor	-	100%	0	Dinas Penanaman Modal dan Pelayanan Terpadu Satu Pintu	Tidak Tercapai
			- Persentase perusahaan yang menindaklanjuti promosi investasi	100%		100,00 %		100%		0		100		100		Tidak Tercapai			
6	2.12.2.12.01.16	Program Peningkatan Iklim Investasi dan Realisasi Investasi	- Nilai investasi berskala nasional PMDN/PMA	7,12 Trilyun	5.135.083.830	8,43 Trilyun	963.533.600	5,65 Trilyun Rupiah	700.950.900	3,12 Trilyun Rupiah	-	0,552212389	-	3,12 Trilyun Rupiah	-	100%	-	Dinas Penanaman Modal dan Pelayanan Terpadu Satu Pintu	Tidak Tercapai
7	2.12.2.12.01.20	Program Peningkatan Pengawasan dan Pengendalian Investasi	- Jumlah investor yang diawasi dan dikendalikan	682 Investor	1.584.219.303	32 investor	245.868.500	100 Investor	347.975.000	22,00 Investor	-	0,22	-	22,00 Investor	-	100%	-	Dinas Penanaman Modal dan Pelayanan Terpadu Satu Pintu	Tercapai
8	2.12.2.12.01.22	Program Pelayanan Perizinan	- Indeks Kepuasan Masyarakat	80,25 Nilai	4.866.324.410	80,30 Nilai	1.258.205.300	80,19 Nilai	1.548.294.000	80,21 Nilai	-	1,000249408	-	80,21 Nilai	-	100%	-	Dinas Penanaman Modal dan Pelayanan Terpadu Satu Pintu	Tercapai
	2.13	Urusan Kepemudaan dan Olah Raga																	

No	Kode	Urusan/Bidang g Urusan Pemerintah Daerah dan Program/ Kegiatan	Indikator Kinerja Program (outcome)/ Kegiatan (output)	Target RPJMD pada Tahun 2023 (Akhir Periode RPJMD)		Realisasi Capaian kinerja RKPD s/d Tahun 2019		Target Kinerja dan Anggaran RKPD Tahun 2020 yang dievaluasi		Realisasi Capaian Kinerja dan Anggaran RKPD yang dievaluasi 2020		Tingkat Capaian Kinerja dan Realisasi Anggaran RKPD (%)		Realisasi Kinerja dan Anggaran RKPD s/d Tahun 2020		Tingkat Capaian Kinerja dan Realisasi Anggaran RPJMD s/d Tahun 2020 (%)		Unit Perangkat Daerah Penanggu Jawab	Keterangan
				K	Rp	K	Rp	K	Rp	K	Rp	K	Rp	K	Rp	K	Rp		
1	2.13.2.13.01.01	Program Pelayanan Administrasi Perkantoran	- Cakupan Pelayanan Administrasi Perkantoran	100%	65.294.418.260	20%	12.516.321.252	20%	14.906.629.447	5%	267.375.471	25%	1,79	25%	12.783.696.723	25%	19,58	Dinas Pemuda dan Olah Raga	Tercapai
2	2.13.2.13.01.02	Program Peningkatan Sarana dan Prasarana Aparatur	- Persentase Sarana dan Prasarana Aparatur dalam Kondisi Baik	100%	2.617.036.263	20%	406.718.762	100%	230.468.510	0%	-	0%	-	20%	406.718.762	20%	15,54	Dinas Pemuda dan Olah Raga	Belum dilakukan pengukuran
3	2.13.2.13.01.03	Program Peningkatan Disiplin Aparatur	- Persentase Pemenuhan prasarana kedisiplinan pegawai	100%	647.084.925	20%	141.350.000	100%	163.630.000	0%	-	0%	-	20%	141.350.000	20%	21,84	Dinas Pemuda dan Olah Raga	Belum dilakukan pengukuran
4	2.13.2.13.01.23	Program Pembinaan Keolahragaan	- Persentase Rata-rata Pembinaan Keolahragaan	90%	304.750.795.806	97,46%	57.702.634.529	90%	13.128.854.500	33%	796.070.000	37%	6,06	130%	58.498.704.529	144,8%	19,20	Dinas Pemuda dan Olah Raga	Tercapai
5	2.13.2.13.01.24	Program Pembinaan Pembudayaan dan Pemasyarakatan Olahraga	Persentase Kegiatan Pembudayaan dan Pemasyarakatan Olahraga Masyarakat secara Rutin	100%	7.449.984.038	103,00%	6.133.753.780	-	-	-	-	-	-	103	6.133.753.780	103	82,33	Dinas Pemuda dan Olah Raga	Belum dilakukan pengukuran
6	2.13.2.13.01.25	Program Peningkatan Infrastruktur Sarana dan Prasarana Olahraga	Persentase infrastruktur olahraga yang memenuhi standar	90%	4.306.995.742	104%	3.742.453.895	-	-	-	-	-	-	104	3.742.453.895	115,56	86,89	Dinas Pemuda dan Olah Raga	Belum dilakukan pengukuran
7	2.13.2.13.01.26	Program Pembinaan Kepemudaan	Persentase Rata-rata Organisasi Pemuda dan Pemuda yang Aktif Positif	0,06%	42.435.650.667	0,03%	4.951.685.125	0,036	7.256.425.550	0%	169.611.750	0%	2,34	0,0340%	5.121.296.875	56,67%	12,07	Dinas Pemuda dan Olah Raga	Belum dilakukan pengukuran
8	2.13.2.13.01.27	Program Pengembangan Kreativitas dan Inovasi Pemuda	Persentase Pemuda yang mengikuti Kegiatan Pengembangan Kepemudaan	100%	4.308.775.000	100%	3.915.805.420	-	-	-	-	-	-	100	3.915.805.420	100	90,88	Dinas Pemuda dan Olah Raga	Belum dilakukan pengukuran
9	2.13.2.13.01.28	Program Pengembangan dan Infrastruktur Kepemudaan	Persentase Infrastruktur kepemudaan yang memenuhi standar	100%	1.850.074.026	100%	126.000.000	-	-	-	-	-	-	100	126.000.000	100	6,81	Dinas Pemuda dan Olah Raga	Belum dilakukan pengukuran

No	Kode	Urusan/Bidang Urusan Pemerintah Daerah dan Program/Kegiatan	Indikator Kinerja Program (outcome)/ Kegiatan (output)	Target RPJMD pada Tahun 2023 (Akhir Periode RPJMD)		Realisasi Capaian kinerja RKPD s/d Tahun 2019		Target Kinerja dan Anggaran RKPD Tahun 2020 yang dievaluasi		Realisasi Capaian Kinerja dan Anggaran RKPD yang dievaluasi 2020		Tingkat Capaian Kinerja dan Realisasi Anggaran RKPD (%)		Realisasi Kinerja dan Anggaran RKPD s/d Tahun 2020		Tingkat Capaian Kinerja dan Realisasi Anggaran RPJMD s/d Tahun 2020 (%)		Unit Perangkat Daerah Penanggung Jawab	Keterangan
				K	Rp	K	Rp	K	Rp	K	Rp	K	Rp	K	Rp	K	Rp		
10	2.13.2.13.01.29	Program Pengembangan Infrastruktur Kepemudaan dan Keolahragaan	Persentase infrastruktur Kepemudaan dan keolahragaan yang berfungsi dengan baik	100%	25.670.937.272	20%	-	20%	5.380.933.644	0%	-	0%	-	20%	-	20%	-	Dinas Pemuda dan Olah Raga	Belum dilakukan pengukuran
	2.14	Urusan Statistik																	
1	2.14.2.10.01.15	Program Pengembangan Data/Informasi /Statistik Daerah	Persentase data informasi yang berkualitas	75%	8.050.067.365	38,16%	1.636.735.950	45,00%	561.494.660	11,25%	117.815.000	25	20,98	44%	1.754.550.950	58,67	21,80	Dinas Komunikasi dan Informatika	Tercapai
	2.15	Urusan Persandian																	
1	2.15.2.10.01.18	Program Optimalisasi Aplikasi	Cakupan aplikasi layanan publik dan tata kelola pemerintahan berbasis e-government	55%	9.520.513.902	36,65%	1.385.688.822	40,00%	3.524.398.000	10,00%	-	25	-	42%	1.385.688.822	76,36	14,55	Dinas Komunikasi dan Informatika	Tercapai
2	2.15.2.10.01.19	Program Optimalisasi Persandian	Cakupan prosentase pengelolaan persandian dan aplikasi yang terkendali dan aman	100%	2.178.176.427	100%	390.607.357	100%	105.700.000	25,00%	-	25	-	113%	390.607.357	113	17,93	Dinas Komunikasi dan Informatika	Tercapai
	2.16	Urusan Kebudayaan																	
1	2.16.2.16.01.01	Program Pelayanan Administrasi Perkantoran	Cakupan layanan administrasi perkantoran	100%	55.364.442.607		3.573.254.456	86.30 poin	10.756.010.790	0	967.181.719	0,00%	8,99	0	3.573.254.456	100%	6,45	Dinas Kebudayaan dan Pariwisata	Belum dilakukan pengukuran
2	2.16.2.16.01.02	Program Peningkatan Sarana dan Prasarana Aparatur	Persentase sarana dan prasarana aparatur dalam kondisi baik	95%	19.424.977.302	85.00 IKM -	1.024.281.800	86.30 poin	2.754.732.570	0	-	0,00%	-	85.00 IKM -	1.024.281.800	100%	5,27	Dinas Kebudayaan dan Pariwisata	Belum dilakukan pengukuran
3	2.16.2.16.01.03	Program Peningkatan Disiplin Aparatur	Persentase pemenuhan prasarana kedisiplinan pegawai	100%	884.194.571		122.056.000	86.30 poin	-	0	-	0,00%	-	0	122.056.000	100%	13,80	Dinas Kebudayaan dan Pariwisata	Belum dilakukan pengukuran

No	Kode	Urusan/Bidang Urusan Pemerintah Daerah dan Program/Kegiatan	Indikator Kinerja Program (outcome)/ Kegiatan (output)	Target RPJMD pada Tahun 2023 (Akhir Periode RPJMD)		Realisasi Capaian kinerja RKPD s/d Tahun 2019		Target Kinerja dan Anggaran RKPD Tahun 2020 yang dievaluasi		Realisasi Capaian Kinerja dan Anggaran RKPD yang dievaluasi 2020		Tingkat Capaian Kinerja dan Realisasi Anggaran RKPD (%)		Realisasi Kinerja dan Anggaran RKPD s/d Tahun 2020		Tingkat Capaian Kinerja dan Realisasi Anggaran RPJMD s/d Tahun 2020 (%)		Unit Perangkat Daerah Penanggung Jawab	Keterangan
				K	Rp	K	Rp	K	Rp	K	Rp	K	Rp	K	Rp	K	Rp		
1	2	3	4	5		6		7		8		9 = 8/7 x 100%		10 = 6 + 8		11=10/5x100%		12	13
4	2.16.2.16.01.05	Program Peningkatan Kapasitas Sumber Daya Aparatur	Persentase aparatur memiliki kompetensi sesuai bidangnya	100%	535.888.137		95.636.250	86,30 poin	212.346.000	0	-	0,00%	-	0	95.636.250	100%	17,85	Dinas Kebudayaan dan Pariwisata	Belum dilakukan pengukuran
5	2.16.2.16.01.08	Program Pengelolaan Data dan Informasi Perangkat Daerah	Persentase layanan data dan informasi	62,50%	4.736.088.132		1.547.962.452	86,30 poin	1.164.656.145	0	66.180.000	0,00%	5,68	0	1.547.962.452	100%	32,68	Dinas Kebudayaan dan Pariwisata	Belum dilakukan pengukuran
6	2.16.2.16.01.19	Program perlindungan objek pemajuan kebudayaan	Persentase sub objek pemajuan kebudayaan yang dilindungi	2,10%	1.473.871.004	1,18%	382.995.000	51,56 poin	361.741.650	0	47.365.000	0,00%	13,09	1,18%	382.995.000	100%	25,99	Dinas Kebudayaan dan Pariwisata	Belum dilakukan pengukuran
7	2.16.2.16.01.20	Program Pengembangan Objek Pemajuan Kebudayaan	Persentase sub objek pemajuan kebudayaan yang dikembangkan	2,10%	5.207.568.881	1,05%	1.310.392.500	51,56 poin	1.625.734.600	0	-	0,00%	-	1,05%	1.310.392.500	100%	25,16	Dinas Kebudayaan dan Pariwisata	Belum dilakukan pengukuran
8	2.16.2.16.01.21	Program pemanfaatan objek pemajuan kebudayaan	Persentase sub objek pemajuan kebudayaan dimanfaatkan	2,10%	51.390.498.787	1,57%	12.742.540.166	51,56 poin	12.699.716.000	0	675.000.000	0,00%	5,32	1,57%	12.742.540.166	100%	24,80	Dinas Kebudayaan dan Pariwisata	Belum dilakukan pengukuran
9	2.16.2.16.01.22	Program pelestarian cagar budaya dan permuseuman	Persentase benda dan bangunan cagar budaya dilestarikan	2,10%	6.094.298.874	0,56%	1.312.497.015	52,41 poin	885.907.000	0	55.500.000	0,00%	6,26	0,56%	1.312.497.015	100%	21,54	Dinas Kebudayaan dan Pariwisata	Belum dilakukan pengukuran
	2.17	Urusan Perpustakaan																	
1	2.17.2.17.01.01	Program Pelayanan Administrasi Perkantoran	Cakupan Pelayanan Administrasi Perkantoran	100%	25.436.735.443	100%	5.178.152.645	100%	4.711.942.785	25%	1.204.852.062	25%	25,57	125%	6.383.004.707	125%	25,09	Dinas Perpustakaan dan Kearsipan	Tercapai
2	2.17.2.17.01.02	Program Peningkatan Sarana dan Prasarana Aparatur	Persentase sarana dan prasarana dalam kondisi	100%	6.588.588.932	100%	825.630.239	100%	1.289.925.780	25%	126.447.288	25%	9,80	125%	952.077.527	125%	14,45	Dinas Perpustakaan dan Kearsipan	Tercapai

No	Kode	Urusan/Bidang Pemerintah Daerah dan Program/ Kegiatan	Indikator Kinerja Program (outcome)/ Kegiatan (output)	Target RPJMD pada Tahun 2023 (Akhir Periode RPJMD)		Realisasi Capaian kinerja RKPD s/d Tahun 2019		Target Kinerja dan Anggaran RKPD Tahun 2020 yang dievaluasi		Realisasi Capaian Kinerja dan Anggaran RKPD yang dievaluasi 2020		Tingkat Capaian Kinerja dan Realisasi Anggaran RKPD (%)		Realisasi Kinerja dan Anggaran RKPD s/d Tahun 2020		Tingkat Capaian Kinerja dan Realisasi Anggaran RPJMD s/d Tahun 2020 (%)		Unit Perangkat Daerah Penanggu Jawab	Keterangan	
				K	Rp	K	Rp	K	Rp	K	Rp	K	Rp	K	Rp	K	Rp			
1	2	3	4	5		6		7		8		9 = 8/7 x 100%		10 = 6 + 8		11=10/5x100%		12	13	
3	2.17.2.17.01.03	Program Peningkatan Disiplin Aparatur	Persentase pemenuhan prasarana kedisiplinan pegawai	100%	1.111.439.140	100%	191.114.000	100%	140.937.300	0%	-	0%	-	100%	191.114.000	100%	17,20	Dinas Perpustakaan dan Kearsipan	Belum dilakukan pengukuran	
4	2.17.2.17.01.05	Program Peningkatan Kapasitas Sumber Daya Aparatur	Persentase pegawai yang memiliki kompetensi sesuai bidangnya	100%	2.093.848.920	100%	180.313.000	100%	283.987.100	25%	-	25%	-	125%	180.313.000	125%	8,61	Dinas Perpustakaan dan Kearsipan	Tercapai	
5	2.17.2.17.01.08	Program Pengelolaan Data dan Informasi Perangkat Daerah	Cakupan pengelolaan data dan informasi perangkat daerah	100%	853.208.714	100%	190.127.900	100%	74.758.000	25%	22.775.500	25%	30,47	125%	212.903.400	125%	24,95	Dinas Perpustakaan dan Kearsipan	Tercapai	
6	2.17.2.17.01.18	Program Peningkatan Kualitas Pengelolaan dan Pelayanan Informasi Perpustakaan dan Budaya Baca	Persentase Pemustaka Pertahun	7,00%	5.671.123.283	6,02%	1.025.604.880	5,50%	977.078.525	1,49%	40.984.000	27%	4,19	7,51%	1.066.588.880	107,28%	18,81	Dinas Perpustakaan dan Kearsipan	Tercapai	
2.18		Urusan Kearsipan																		
1	2.18.2.17.01.19	Program Peningkatan Kualitas Pengelolaan dan Pelayanan Informasi Kearsipan	Persentase Perangkat Daerah Yang Menyelenggarakan Kearsipan Secara baku	50%	4.696.129.283	21,67%	976.510.280	10%	765.817.520	3,33%	21.024.000	33,3%	2,75	25%	997.534.280	50%	21,24	Dinas Perpustakaan dan Kearsipan	Tercapai	
2	2.18.2.17.01.20	Program Peningkatan dan Pengembangan Kualitas Layanan Informasi Perpustakaan dan Sistem Administrasi Kearsipan	Cakupan Pengembangan Kualitas Sumberdaya Perpustakaan dan Kearsipan	100%	2.724.830.406	100%	528.421.150	100%	408.423.440	25%	20.288.000	25%	4,97	125%	548.709.150	125%	20,14	Dinas Perpustakaan dan Kearsipan	Tercapai	
3	2.18.2.17.01.21	Program Peningkatan Sistem Administrasi	Persentase smart library yang berfungsi dengan baik di Kota Bandung	4,03%	1.572.544.392	2,13%	178.234.950	10%	271.609.600	0%	9.633.000	0%	3,55	2,13%	187.867.950	52,85%	11,95	Dinas Perpustakaan dan Kearsipan	Belum dilakukan pengukuran	

No	Kode	Urusan/Bidang Urusan Pemerintah Daerah dan Program/Kegiatan	Indikator Kinerja Program (outcome)/ Kegiatan (output)	Target RPJMD pada Tahun 2023 (Akhir Periode RPJMD)		Realisasi Capaian kinerja RKPD s/d Tahun 2019		Target Kinerja dan Anggaran RKPD Tahun 2020 yang dievaluasi		Realisasi Capaian Kinerja dan Anggaran RKPD yang dievaluasi 2020		Tingkat Capaian Kinerja dan Realisasi Anggaran RKPD (%)		Realisasi Kinerja dan Anggaran RKPD s/d Tahun 2020		Tingkat Capaian Kinerja dan Realisasi Anggaran RPJMD s/d Tahun 2020 (%)		Unit Perangkat Daerah Penanggung Jawab	Keterangan
				K	Rp	K	Rp	K	Rp	K	Rp	K	Rp	K	Rp	K	Rp		
1	2	3	4	5		6		7		8		9 = 8/7 x 100%		10 = 6 + 8		11=10/5x100%		12	13
		Perpustakaan dan Kearsipan	Persentase Perangkat Daerah Yang Menyelenggarakan Sistem Kearsipan Secara baku	68,75%		40%		5.50%		0%		0%		40%		58,18%			Belum dilakukan pengukuran
	3	Urusan Pilihan																	
	3.01	Urusan Kelautan dan Perikanan																	
1	3.01.2.03.01.20	Program Pengembangan Budidaya Perikanan	- Tingkat Konsumsi Ikan	38,02 kg/kap /th	5.640.158.722	40,23 kg/kapita / thn -	1.150.720.712	37,97	1.263.199.613	0	70.914.510	0	5,61	40,23 kg/kapita / thn -	1.061.493.669	105,81%	18,82	Dinas Pangan dan Pertanian	Belum dilakukan pengukuran
			- Produksi Ikan Hias	1.422.000 ekor		1.823.200 ekor		1272000 ekor				0		1.823.200 ekor		128,21%			Belum dilakukan pengukuran
			- Produksi Ikan Konsumsi	2.972 ton		2.981,27 ton		2970.5 ton				0		2.981,27 ton		100,31%			Belum dilakukan pengukuran
2	3.01.2.03.01.26	Program Peningkatan Pengolahan dan Pemasaran Hasil Perikanan	- Bertambahnya Jumlah Pelaku Usaha Bidang Pertanian, Peternakan, dan Perikanan	120 orang	2.232.814.686	240 Orang	307.072.820	270 orang	409.476.770	0	10.420.850	0	2,54	240 Orang	317.493.670	200,00%	14,22	Dinas Pangan dan Pertanian	Belum dilakukan pengukuran
	3.02	Urusan Pariwisata																	
1	3.02.2.16.01.15	Program Pengembangan Pemasaran Pariwisata	Indeks Brand Awareness Pariwisata Kota Bandung	4,24%	13.651.569.821	3,52%	2.612.615.750	8596624 orang	2.653.097.000	0	-	0,00%	-	3,52%	2.612.615.750	100%	19,14	Dinas Kebudayaan dan Pariwisata	Belum dilakukan pengukuran
2	3.02.2.16.01.16	Program Pengembangan Destinasi Pariwisata	-	-	-	-	-	0	3.490.421.000	0	-	0,00%	-	0	-	100%	-	Dinas Kebudayaan dan Pariwisata	Belum dilakukan pengukuran
3	3.02.2.16.01.19	Program pembangunan dan pengembangan destinasi wisata	Persentase daya tarik wisata dikembangkan	26,95%	17.967.074.344	25,00%	2.441.485.600	8596624 orang	1.722.588.090	0	-	0,00%	-	25,00%	2.441.485.600	100%	13,59	Dinas Kebudayaan dan Pariwisata	Belum dilakukan pengukuran
4	3.02.2.16.01.20	Program pengembangan industri pariwisata	Persentase jasa usaha pariwisata berstandar baik	4,84%	9.137.312.416	46,09%	1.633.059.150	8596624 orang	1.665.267.350	0	-	0,00%	-	46,09%	1.633.059.150	100%	17,87	Dinas Kebudayaan dan Pariwisata	Belum dilakukan pengukuran

No	Kode	Urusan/Bidang Urusan Pemerintah Daerah dan Program/ Kegiatan	Indikator Kinerja Program (outcome)/ Kegiatan (output)	Target RPJMD pada Tahun 2023 (Akhir Periode RPJMD)		Realisasi Capaian kinerja RKPD s/d Tahun 2019		Target Kinerja dan Anggaran RKPD Tahun 2020 yang dievaluasi		Realisasi Capaian Kinerja dan Anggaran RKPD yang dievaluasi 2020		Tingkat Capaian Kinerja dan Realisasi Anggaran RKPD (%)		Realisasi Kinerja dan Anggaran RKPD s/d Tahun 2020		Tingkat Capaian Kinerja dan Realisasi Anggaran RPJMD s/d Tahun 2020 (%)		Unit Perangkat Daerah Penanggung Jawab	Keterangan
				K	Rp	K	Rp	K	Rp	K	Rp	K	Rp	K	Rp	K	Rp		
1	2	3	4	5		6		7		8		9 = 8/7 x 100%		10 = 6 + 8		11=10/5x100%		12	13
5	3.02.2.16.01.21	Program pengembangan kelembagaan pariwisata	Persentase lembaga dan SDM pariwisata meningkat kompetensinya	4,84%	3.508.150.191	2,58%	1.278.771.428	8596624 orang	518.717.000	0	-	0,00%	-	2,58%	1.278.771.428	100%	36,45	Dinas Kebudayaan dan Pariwisata	Belum dilakukan pengukuran
6	3.02.2.16.01.22	Program pengembangan kebijakan ekonomi kreatif	Persentase rancangan kebijakan berbasis riset (evidence based policy)	93,75%	2.502.699.265	80,00%	492.819.000	1.66 %	448.008.678	0	-	0,00%	-	80,00%	492.819.000	100%	19,69	Dinas Kebudayaan dan Pariwisata	Belum dilakukan pengukuran
7	3.02.2.16.01.23	Program pengembangan ekosistem kreatif	Aktivasi sub sektor ekonomi kreatif	26,67%	10.915.878.085	50,00%	2.127.699.505	1.66 %	1.986.838.000	0	-	0,00%	-	50,00%	2.127.699.505	100%	19,49	Dinas Kebudayaan dan Pariwisata	Belum dilakukan pengukuran
8	3.02.2.16.01.24	Program pengembangan infrastruktur terpadu ekonomi kreatif	Persentase rumah / kampung kreatif/ inkubasi /berkembang	26,67%	3.792.167.857	3,33%	821.473.870	1.66 %	639.187.027	0	-	0,00%	-	3,33%	821.473.870	100%	21,66	Dinas Kebudayaan dan Pariwisata	Belum dilakukan pengukuran
	3.03	Urusan Pertanian																	
1	3.03.2.03.01.19	Program Peningkatan Produksi Pertanian/Perkebunan	- Jumlah Penanaman Pohon Buah-buahan	68,64 kw/ha	9.789.573.464	240 Orang	1.702.821.678	11000 Pohon	2.000.502.164	0	30.470.800	0	1,52	240 Orang	1.733.292.478	99,18%	17,71	Dinas Pangan dan Pertanian	Belum dilakukan pengukuran
			- Produktivitas Padi			10.000 Pohon		68.22.00				0		10.000 Pohon		-			
			- Produksi Tanaman Hias			237.000 Pohon		161864 Pohon				0		237.000 Pohon		-			
			- Produksi Tanaman Sayuran			68,08 kw/ha -		278400 Pohon				0		68,08 kw/ha -		-			
			- Bertambahnya Jumlah Pelaku Usaha Bidang Pertanian, Peternakan, dan Perikanan			155.485 Pohon		270 orang				0		155.485 Pohon		-			
			- Jumlah Penanaman Pohon Buah-buahan	68,64 kw/ha		53.869 pohon		11000 Pohon		0		0		53.869 pohon		99,19%			
			- Produktivitas Padi			68,083 kw/ha		68,22 kw/ha				0		68,083 kw/ha		-			
			- Produksi Tanaman Hias			412.144 pohon		161864 Pohon				0		412.144 pohon		-			

No	Kode	Urusan/Bidang Urusan Pemerintah Daerah dan Program/Kegiatan	Indikator Kinerja Program (outcome)/ Kegiatan (output)	Target RPJMD pada Tahun 2023 (Akhir Periode RPJMD)		Realisasi Capaian kinerja RKPD s/d Tahun 2019		Target Kinerja dan Anggaran RKPD Tahun 2020 yang dievaluasi		Realisasi Capaian Kinerja dan Anggaran RKPD yang dievaluasi 2020		Tingkat Capaian Kinerja dan Realisasi Anggaran RKPD (%)		Realisasi Kinerja dan Anggaran RKPD s/d Tahun 2020		Tingkat Capaian Kinerja dan Realisasi Anggaran RPJMD s/d Tahun 2020 (%)		Unit Perangkat Daerah Penanggung Jawab	Keterangan
				K	Rp	K	Rp	K	Rp	K	Rp	K	Rp	K	Rp	K	Rp		
1	2	3	4	5		6		7		8		9 = 8/7 x 100%		10 = 6 + 8		11=10/5x100%		12	13
			- Produksi Tanaman Sayuran			813.880 pohon		278400 Pohon			0		813.880 pohon		-				
			- Bertambahnya Jumlah Pelaku Usaha Bidang Pertanian, Peternakan, dan Perikanan			102 orang		270 orang			0		102 orang		-				
2	3.03.2.03.01.20	Program Pemberdayaan Penyuluh Pertanian/Perkebunan Lapangan			-	100%	12.000.000	12.000.000	0	-	-	0	100%	12.000.000	-	0	Dinas Pangan dan Pertanian	Belum dilakukan pengukuran	
						100%			0		-		100%		-			Belum dilakukan pengukuran	
3	3.03.2.03.01.25	Program Peningkatan Kualitas Bahan Baku	Persentase kualitas bahan baku tembakau	100%	1.685.466.019	100,00 %	-	300.000.100	0	-	-	0	100%	-	100%	0	Dinas Pangan dan Pertanian	Belum dilakukan pengukuran	
			Persentase kualitas bahan baku tembakau	100%					0		-		0		0,00%			Belum dilakukan pengukuran	
4	3.03.2.03.01.27	Program Peningkatan Produksi Peternakan	- Populasi Ternak Domba	39.849 ekor	3.458.857.269	36.793 ekor	656.322.895	37829 ekor	585.484.197	0	-	0	0	36.756 ekor	656.322.895	92,24%	18,98	Dinas Pangan dan Pertanian	Belum dilakukan pengukuran
			- Populasi Ternak Domba	39.849 ekor		36.756 ekor		37829 ekor		0		0	0	36.756 ekor		92,24%			Belum dilakukan pengukuran
5	3.03.2.03.01.28	Program Peningkatan Pengolahan dan Pemasaran Hasil Peternakan	- Bertambahnya Jumlah Pelaku Usaha Bidang Pertanian, Peternakan, dan Perikanan	120 orang	2.262.767.995	240 Orang	317.087.129	270 orang	411.626.900	0	-	0	0	240 Orang	317.087.129	200,00%	14,01	Dinas Pangan dan Pertanian	Belum dilakukan pengukuran
			- Bertambahnya Jumlah Pelaku Usaha Bidang Pertanian, Peternakan, dan Perikanan	120 orang		85 orang		270 orang		0		0	0	85 Orang		70,83%			Belum dilakukan pengukuran
6	3.03.2.03.01.29	Program Pencegahan dan Penanggulangan Penyakit Hewan dan Ternak	- Jumlah Maksimum Kasus Penyakit Zoonosa	7 Kejadian	5.254.386.618	0 kasus	1.037.087.669	7 kasus	1.045.003.125	0	24.406.000	0	2,34	0 kasus	1.037.087.669	0%	19,74	Dinas Pangan dan Pertanian	Belum dilakukan pengukuran
			- Jumlah Maksimum Kasus Penyakit Zoonosa	7 Kejadian		7 kasus		7 kasus		0		0	0	7 kasus		100,00 %			Belum dilakukan pengukuran

No	Kode	Urusan/Bidang Urusan Pemerintah Daerah dan Program/Kegiatan	Indikator Kinerja Program (outcome)/ Kegiatan (output)	Target RPJMD pada Tahun 2023 (Akhir Periode RPJMD)		Realisasi Capaian kinerja RKPD s/d Tahun 2019		Target Kinerja dan Anggaran RKPD Tahun 2020 yang dievaluasi		Realisasi Capaian Kinerja dan Anggaran RKPD yang dievaluasi 2020		Tingkat Capaian Kinerja dan Realisasi Anggaran RKPD (%)		Realisasi Kinerja dan Anggaran RKPD s/d Tahun 2020		Tingkat Capaian Kinerja dan Realisasi Anggaran RPJMD s/d Tahun 2020 (%)		Unit Perangkat Daerah Penanggung Jawab	Keterangan	
				K	Rp	K	Rp	K	Rp	K	Rp	K	Rp	K	Rp	K	Rp			
	3.06	Urusan Perdagangan																		
1	3.06.3.06.01.01	Program Pelayanan Administrasi Perkantoran	Cakupan pelayanan administrasi perkantoran	100%	14.523.627.596		2.703.549.999	100%	2.898.771.101	0	-	0	-	0	2.703.549.999	0%	18,61	Dinas Perdagangan dan Perindustrian	Belum dilakukan pengukuran	
2	3.06.3.06.01.02	Program Peningkatan Sarana dan Prasarana Aparatur	Persentase sarana dan prasarana dalam kondisi baik	100%	22.855.541.376		3.939.903.438	100%	10.721.364.360	0	-	0	-	0	3.939.903.438	0%	17,24	Dinas Perdagangan dan Perindustrian	Belum dilakukan pengukuran	
3	3.06.3.06.01.03	Program Peningkatan Disiplin Aparatur	Persentase pemenuhan prasarana kedisiplinan pegawai	100%	280.649.485		147.136.100	100%	79.200.000	0	-	0	-	0	147.136.100	0%	52,43	Dinas Perdagangan dan Perindustrian	Belum dilakukan pengukuran	
4	3.06.3.06.01.05	Program Peningkatan Kapasitas Sumber Daya Aparatur	Persentase aparatur memiliki kompetensi sesuai bidangnya	100%	739.130.411		229.397.000	100%	273.860.800	0	-	0	-	0	229.397.000	0%	31,04	Dinas Perdagangan dan Perindustrian	Belum dilakukan pengukuran	
5	3.06.3.06.01.08	Program Pengelolaan Data dan Informasi Perangkat Daerah	Persentase layanan data dan informasi	100%	287.142.260		64.278.000	100%	196.519.100	0	-	0	-	0	64.278.000	0%	22,39	Dinas Perdagangan dan Perindustrian	Belum dilakukan pengukuran	
6	3.06.3.06.01.15	Program Perlindungan Konsumen dan Pengamanan Perdagangan	Informasi mengenai barang kena cukai ilegal	85 merk	-	15 merk	-	0	207.113.191	0	-	-	-	15 merk	-	19%	-	Dinas Perdagangan dan Perindustrian	Belum dilakukan pengukuran	
7	3.06.3.06.01.17	Program Peningkatan dan Pengembangan Ekspor	Nilai Ekspor Kota Bandung	US\$470 juta	6.350.553.536	US\$466,159 juta	2.430.045.536	US\$467 juta	1.531.220.500	0	-	-	-	US\$466,159 juta	2.430.045.536	99%	38,27	Dinas Perdagangan dan Perindustrian	Belum dilakukan pengukuran	
8	3.06.3.06.01.22	Program Pengembangan E-Commerce	Nilai daya saing perdagangan e-commerce	700 poin	1.287.591.979	361,44 poin	194.909.000	400 poin	246.040.000	0	-	0	-	361,44 poin	194.909.000	52%	15,14	Dinas Perdagangan dan Perindustrian	Belum dilakukan pengukuran	
9	3.06.3.06.01.23	Program Peningkatan Perdagangan Dalam Negeri	Nilai daya saing perdagangan	700 poin	8.435.651.948	360,59 poin	1.306.672.200	450 poin	1.179.511.340	0	-	0	-	360,59 poin	1.306.672.200	52%	15,49	Dinas Perdagangan dan Perindustrian	Belum dilakukan pengukuran	
10	3.06.3.06.01.24	Program Standardisasi Kemetrolgian	Jumlah alat UTTP yang terstandarisasi	485.000 alat UTTP	9.495.268.816	124.646 alat UTTP	1.101.635.477	120.500 alat UTTP	1.346.606.175	0	-	0	0	124.646 alat UTTP	1.101.635.477	26%	11,6	Dinas Perdagangan dan Perindustrian	Belum dilakukan pengukuran	

No	Kode	Urusan/Bidang Urusan Pemerintah Daerah dan Program/Kegiatan	Indikator Kinerja Program (outcome)/ Kegiatan (output)	Target RPJMD pada Tahun 2023 (Akhir Periode RPJMD)		Realisasi Capaian kinerja RKPD s/d Tahun 2019		Target Kinerja dan Anggaran RKPD Tahun 2020 yang dievaluasi		Realisasi Capaian Kinerja dan Anggaran RKPD yang dievaluasi 2020		Tingkat Capaian Kinerja dan Realisasi Anggaran RKPD (%)		Realisasi Kinerja dan Anggaran RKPD s/d Tahun 2020		Tingkat Capaian Kinerja dan Realisasi Anggaran RPJMD s/d Tahun 2020 (%)		Unit Perangkat Daerah Penanggung Jawab	Keterangan
				K	Rp	K	Rp	K	Rp	K	Rp	K	Rp	K	Rp	K	Rp		
1	2	3	4	5		6		7		8		9 = 8/7 x 100%		10 = 6 + 8		11=10/5x100%		12	13
			Nilai IKM (Indeks Kepuasan Masyarakat)	86		82,55 Nilai		83				0		82,55 Nilai		100%		Perindustrian	Belum dilakukan pengukuran
11	3.06.3.06.01.25	Program Peningkatan Distribusi Perdagangan dan Stabilisasi Harga Barang Kebutuhan Pokok dan Barang Penting	Tingkat lonjakan harga barang kebutuhan pokok	15%	5.322.377.992	9,22%	1.335.336.000	15%	2.305.002.710	0	-	0	-	9,22%	1.335.336.000	61%	25,09	Dinas Perdagangan dan Perindustrian	Belum dilakukan pengukuran
	3.07	Urusan Perindustrian																	
1	3.07.3.06.01.15	Program Peningkatan Kapasitas Iptek Sistem Produksi	Jumlah Industri Kecil Menengah (IKM) tersertifikasi	1858 IKM	4.817.511.660	350 IKM	853.017.000	362 IKM	829.758.000	0	-	0	-	350 IKM	853.017.000	19%	17,71	Dinas Perdagangan dan Perindustrian	Belum dilakukan pengukuran
2	3.07.3.06.01.16	Program Pengembangan Industri Kecil dan Menengah	Jumlah Industri Kecil Menengah (IKM) yang meningkat daya saingnya	1710 IKM	22.546.698.126	280 IKM	3.210.755.967	280 IKM	4.251.840.910	0	-	0	-	280 IKM	3.210.755.967	16%	14,24	Dinas Perdagangan dan Perindustrian	Belum dilakukan pengukuran
3	3.07.3.06.01.17	Program Peningkatan Kemampuan Teknologi Industri	Jumlah Industri Kecil Menengah (IKM) yang meningkat kemampuannya dalam proses produksi	750 pelaku usaha	8.811.467.366	250 Pelaku Usaha	1.354.328.986	150 pelaku usaha	1.407.051.735	0	-	0	0	250 Pelaku Usaha	1.354.328.986	33%	15,37	Dinas Perdagangan dan Perindustrian	Belum dilakukan pengukuran
			Nilai IKM (Indeks Kepuasan Masyarakat)	86		82,55 Nilai		84		0		82		95,35		Belum dilakukan pengukuran			
4	3.07.3.06.01.22	Program Pengembangan Sentra-Sentra Industri Unggulan	Jumlah sentra Industri yang meningkat daya saingnya	16 sentra	249.999.825	1 sentra	-	4 sentra	358.273.900	0	-	0	-	1	-	6,25	-	Dinas Perdagangan dan Perindustrian	Belum dilakukan pengukuran
	3.08	Urusan Transmigrasi																	
1	3.08.2.01.01.15	Program Pengembangan Wilayah Transmigrasi	Calon transmigrasi diseleksi (orang)	600	838.480.052	12000	75.526.800		137.194.044	-	-	-	0	12000	-	2000	0	Dinas Tenaga Kerja	Belum dilakukan pengukuran
			Jumlah Masyarakat yang Diberikan Penyuluhan Bertransmigrasi			120 orang									120				

No	Kode	Urusan/Bidang Urusan Pemerintah Daerah dan Program/Kegiatan	Indikator Kinerja Program (outcome)/ Kegiatan (output)	Target RPJMD pada Tahun 2023 (Akhir Periode RPJMD)		Realisasi Capaian kinerja RKPD s/d Tahun 2019		Target Kinerja dan Anggaran RKPD Tahun 2020 yang dievaluasi		Realisasi Capaian Kinerja dan Anggaran RKPD yang dievaluasi 2020		Tingkat Capaian Kinerja dan Realisasi Anggaran RKPD (%)		Realisasi Kinerja dan Anggaran RKPD s/d Tahun 2020		Tingkat Capaian Kinerja dan Realisasi Anggaran RPJMD s/d Tahun 2020 (%)		Unit Perangkat Daerah Penanggung Jawab	Keterangan	
				K	Rp	K	Rp	K	Rp	K	Rp	K	Rp	K	Rp	K	Rp			
	4	Urusan Pemerintahan Fungsi Penunjang																		
	4.01	Urusan Perencanaan																		
1	4.01.4.01.01.01	Program Pelayanan Administrasi Perkantoran	Cakupan Pelayanan Administrasi Perkantoran	100%	21.296.065.513		3.387.079.364	100%	4.150.415.285		229.918.689	0	5,54	0	3.616.998.053	0%	16,98	Badan Perencanaan Pembangunan, Penelitian dan Pengembangan	Belum dilakukan pengukuran	
2	4.01.4.01.01.02	Program Peningkatan Sarana dan Prasarana Aparatur	Persentase Sarana dan Prasarana dalam kondisi baik	100%	10.107.452.951		1.559.324.847	100%	2.007.743.867		148.263.942	0	7,38	0	1.707.588.789	0%	16,89	Badan Perencanaan Pembangunan, Penelitian dan Pengembangan	Belum dilakukan pengukuran	
3	4.01.4.01.01.03	Program Peningkatan Disiplin Aparatur	Persentase Pemenuhan prasarana kedisiplinan pegawai	100%	1.143.895.011		-	100%	86.212.500		77.708.400	0	90,14	0	77.708.400	0%	6,79	Badan Perencanaan Pembangunan, Penelitian dan Pengembangan	Belum dilakukan pengukuran	
4	4.01.4.01.01.05	Program Peningkatan Kapasitas Sumber Daya Aparatur	Persentase Aparatur memiliki kompetensi sesuai bidangnya	100%	1.188.901.627		194.860.000	100%	316.690.000		3.600.000	0	1,14	0	198.460.000	0%	16,69	Badan Perencanaan Pembangunan, Penelitian dan Pengembangan	Belum dilakukan pengukuran	
5	4.01.4.01.01.19	Program Perencanaan Pembangunan Daerah	Persentase sasaran RPJMD yang di Cascade	100%	30.346.855.764	100%	4.105.194.889	50%	5.115.094.200		138.278.000	0	2,7	100%	4.243.472.889	100%	13,98	Badan Perencanaan Pembangunan, Penelitian dan Pengembangan	Belum dilakukan pengukuran	
			Persentase perangkat daerah yang memiliki perencanaan kinerja terukur	100%		100%		50%				0		100%		100%				
			Persentase rata-rata penyusunan dokumen tepat waktu	100%		100%		N.A				-		100%		100%				
6	4.01.4.01.01.28	Program Pengendalian dan Evaluasi Pembangunan Daerah	Persentase rekomendasi hasil monev yang ditindaklanjuti	100%	1.939.656.866	100%	361.373.750	100%	161.680.000	0%	-	0	-	100%	361.373.750	100%	18,63	Badan Perencanaan Pembangunan, Penelitian dan Pengembangan	Belum dilakukan pengukuran	

No	Kode	Urusan/Bidang Urusan Pemerintah Daerah dan Program/ Kegiatan	Indikator Kinerja Program (outcome)/ Kegiatan (output)	Target RPJMD pada Tahun 2023 (Akhir Periode RPJMD)		Realisasi Capaian kinerja RKPD s/d Tahun 2019		Target Kinerja dan Anggaran RKPD Tahun 2020 yang dievaluasi		Realisasi Capaian Kinerja dan Anggaran RKPD yang dievaluasi 2020		Tingkat Capaian Kinerja dan Realisasi Anggaran RKPD (%)		Realisasi Kinerja dan Anggaran RKPD s/d Tahun 2020		Tingkat Capaian Kinerja dan Realisasi Anggaran RPJMD s/d Tahun 2020 (%)		Unit Perangkat Daerah Penanggu Jawab	Keterangan
				K	Rp	K	Rp	K	Rp	K	Rp	K	Rp	K	Rp	K	Rp		
7	4.01.4.01.01.29	Program Penyusunan Data, Informasi dan Pelaporan Perencanaan Pembangunan	Persentase dokumen pelaporan pelaksanaan perencanaan pembangunan yang disusun tepat waktu	100%	2.526.065.207	100%	546.576.450	100%	501.536.180		108.508.500	0	21,64	100%	655.084.950	100%	25,93	Badan Perencanaan Pembangu n, Penelitian dan Pengembang an	Belum dilakukan pengukuran
8	4.01.4.01.01.30	Program Sosialisasi Ketentuan di Bidang Cukai	Capaian Penggunaan DBHCHT di Kota Bandung sesuai aturan	100%	2.316.993.512	100%	370.749.792	100%	407.137.328	0%	-	0	-	100%	370.749.792	100%	16,00	Badan Perencanaan Pembangu n, Penelitian dan Pengembang an	Belum dilakukan pengukuran
9	4.01.4.05.10.19	Program Perencanaan Pembangunan Daerah	Persentase dokumen perencanaan pembangunan yang disusun tepat waktu	100%	49.791.500	100,00	49.106.750	-	-	-	-	-	-	100	49.106.750	100	98,62	Kecamatan Cicendo	Belum dilakukan pengukuran
10	4.01.4.05.12.31	Program Perencanaan Pembangunan Daerah	persentase dokumen perencanaan pembangunan yang disusun tepat waktu	100%	52.452.000	100%	50.268.500	100%	66.419.200		28.609.100	0	43,07	100	78.877.600	100	150,38	Kecamatan Coblong	Belum dilakukan pengukuran
11	4.01.4.05.14.19	Program Perencanaan Pembangunan Daerah	Persentase dokumen perencanaan pembangunan yang disusun tepat waktu	100%	9.568.500	100%	9.265.750		-		-	-	-	100	-	100	-	Kecamatan Sumur Bandung	Belum dilakukan pengukuran
12	4.01.4.05.15.19	Program Perencanaan Pembangunan Daerah	Persentase dokumen perencanaan pembangunan yang disusun tepat waktu	100%	46.493.067	100	37.621.800		-		-	-	-	100,00	37.621.800	100	80,92	Kecamatan Cibeunying Kidul	Belum dilakukan pengukuran
13	4.01.4.05.16.19	Program Perencanaan Pembangunan Daerah	Persentase dokumen perencanaan pembangunan yang disusun tepat waktu	100%	44.827.000	100%	44.827.000	-	-	-	-	-	-	100%	44.827.000	100%	100,00	Kecamatan Cibeunying Kaler	Belum dilakukan pengukuran
14	4.01.4.05.17.19	Program Perencanaan Pembangunan Daerah	Persentase dokumen perencanaan pembangunan yang disusun tepat waktu	100%	36.983.233	100,00%	31.981.350		-		-	-	-	100	-	100	-	Kecamatan Astanaanyar	Belum dilakukan pengukuran

No	Kode	Urusan/Bidang Urusan Pemerintah Daerah dan Program/ Kegiatan	Indikator Kinerja Program (outcome)/ Kegiatan (output)	Target RPJMD pada Tahun 2023 (Akhir Periode RPJMD)		Realisasi Capaian kinerja RKPD s/d Tahun 2019		Target Kinerja dan Anggaran RKPD Tahun 2020 yang dievaluasi		Realisasi Capaian Kinerja dan Anggaran RKPD yang dievaluasi 2020		Tingkat Capaian Kinerja dan Realisasi Anggaran RKPD (%)		Realisasi Kinerja dan Anggaran RKPD s/d Tahun 2020		Tingkat Capaian Kinerja dan Realisasi Anggaran RPJMD s/d Tahun 2020 (%)		Unit Perangkat Daerah Penanggu Jawab	Keterangan
				K	Rp	K	Rp	K	Rp	K	Rp	K	Rp	K	Rp	K	Rp		
15	4.01.4.05.18.19	Program Perencanaan Pembangunan Daerah	Persentase dokumen perencanaan pembangunan yang disusun tepat waktu	25%	45.066.000	100,00%	39.003.500		-		-	-	100	-	400	-	Kecamatan Bojongloa Kaler	Belum dilakukan pengukuran	
16	4.01.4.05.21.19	Program Perencanaan Pembangunan Daerah	Persentase dokumen perencanaan pembangunan yang disusun tepat waktu	100%	143.579.647	100,00%	30.851.550	100%	39.136.460	-	-	0	-	100%	30.851.550	100,00%	21,49	Kecamatan Bandung Kulon	Belum dilakukan pengukuran
17	4.01.4.05.22.19	Program Perencanaan Pembangunan Daerah	Persentase dokumen perencanaan pembangunan yang disusun tepat waktu	100%	56.341.000	100,00%	-		-		-	-	100	-	100	-	Kecamatan Regol	Belum dilakukan pengukuran	
18	4.01.4.05.23.19	Program Perencanaan Pembangunan Daerah	Tingkat dokumen perencanaan pembangunan yang disusun tepat waktu	100%	66.890.372	100,00%	59.366.372	100%	103.341.000	100%	30.861.100	100%	29,86	100%	90.227.472	100%	134,89	Kecamatan Lengkong	Tercapai
19	4.01.4.05.24.19	Program Perencanaan Pembangunan Daerah	Persentase dokumen perencanaan pembangunan yang disusun tepat waktu	20,00%	60.750.000	20,00%	60.150.000		-		-	-	20,00%	60.150.000	100,00%	99,01	Kecamatan Batununggal	Belum dilakukan pengukuran	
20	4.01.4.05.25.19	Program Perencanaan Pembangunan Daerah	Prosentase nilai unsur perencanaan strategis pada LKIP	25%	35.208.000	100,00%	34.721.750	-	-		-	-	25%	34.721.750	100%	98,62	Kecamatan Ujungberun g	Belum dilakukan pengukuran	
21	4.01.4.05.27.19	Program Perencanaan Pembangunan Daerah	Persentase dokumen perencanaan pembangunan yang disusun tepat waktu	25%	13.475.000	94,92%	12.790.000		-		-	-	94	-	376	-	Kecamatan Arcamanik	Belum dilakukan pengukuran	
22	4.01.4.05.28.19	Program Perencanaan Pembangunan Daerah	Persentase dokumen perencanaan pembangunan yang disusun tepat waktu	100%	-	100%	31.639.763	0	-		-	-	100	31.639.763	100	1,00	Kecamatan Cibiru	Belum dilakukan pengukuran	
23	4.01.4.05.29.19	Program Perencanaan Pembangunan Daerah	Prosentase nilai dokumen perencanaan pembangunan yang disusun tepat waktu	25%	51.583.000	25,00%	3.932.810.328	25%	48.967.750	82,38	41.196.000	328	84,13	25%	3.974.006.328	100%	7.704,10	Kecamatan Antapani	Tercapai

No	Kode	Urusan/Bidang Urusan Pemerintah Daerah dan Program/Kegiatan	Indikator Kinerja Program (outcome)/ Kegiatan (output)	Target RPJMD pada Tahun 2023 (Akhir Periode RPJMD)		Realisasi Capaian kinerja RKPD s/d Tahun 2019		Target Kinerja dan Anggaran RKPD Tahun 2020 yang dievaluasi		Realisasi Capaian Kinerja dan Anggaran RKPD yang dievaluasi 2020		Tingkat Capaian Kinerja dan Realisasi Anggaran RKPD (%)		Realisasi Kinerja dan Anggaran RKPD s/d Tahun 2020		Tingkat Capaian Kinerja dan Realisasi Anggaran RPJMD s/d Tahun 2020 (%)		unit Perangkat Daerah Penanggung Jawab	Keterangan	
				K	Rp	K	Rp	K	Rp	K	Rp	K	Rp	K	Rp	K	Rp			
1	2	3	4	5		6		7		8		9 = 8/7 x 100%		10 = 6 + 8		11=10/5x100%		12	13	
24	4.01.4.05.30.31	Program Perencanaan Pembangunan Daerah	Persentase dokumen perencanaan pembangunan yang disusun tepat waktu	100%	32.195.000		-	-	28.374.000		-	-	0	-	0	-	Kecamatan Rancasari	Belum dilakukan pengukuran		
25	4.01.4.05.34.19	Program Perencanaan Pembangunan Daerah	Persentase dokumen perencanaan pembangunan yang disusun tepat waktu	-	-	100%	19.027.500	-	-	0	-	-	100	19.027.500	-	-	Kecamatan Panyileukan	Belum dilakukan pengukuran		
26	4.01.4.05.35.19	Program Perencanaan Pembangunan Daerah	Persentase dokumen Perencanaan pembangunan yang disusun tepat waktu	100,00%	48.038.000	100,00%	45.053.750	0,00%	-	0,00	-	0,00%	0	100,00%	45.053.750	100,00%	93,79	Kecamatan Cinambo	Belum dilakukan pengukuran	
			Persentase dokumen Perencanaan pembangunan yang disusun tepat waktu	100,00%		100,00%		0,00%	0	-	100		100							Belum dilakukan pengukuran
4.02		Urusan Keuangan																		
1	4.02.4.02.01.01	Program Pelayanan Administrasi Perkantoran	- Cakupan pelayanan administrasi perkantoran	100%	17.496.327.648	100%	2.951.959.272	100%	3.178.250.000	100%	191.878.500	100%	6,04	100%	-	100%	-	Badan Pengelolaan Keuangan dan Aset	Tercapai	
2	4.02.4.02.01.02	Program Peningkatan Sarana dan Prasarana Aparatur	- Persentase sarana dan prasarana dalam kondisi baik	100%	6.372.412.274	100%	1.246.106.139	100%	1.116.824.640	100%	179.400.000	100%	16,06	100%	-	100%	-	Badan Pengelolaan Keuangan dan Aset	Tercapai	
3	4.02.4.02.01.03	Program Peningkatan Disiplin Aparatur	- Persentase pemenuhan prasarana kedisiplinan pegawai	100%	731.074.226	100%	115.896.000	100%	305.535.400	100%	285.762.000	100%	93,53	100%	-	100%	-	Badan Pengelolaan Keuangan dan Aset	Tercapai	
4	4.02.4.02.01.08	Program Pengelolaan Data dan Informasi Perangkat Daerah	Persentasi layanan data dan informasi	100%	457.188.497	100%	45.540.000	100%	226.197.400	100%	-	100%	-	100%	-	100%	-	Badan Pengelolaan Keuangan dan Aset	Tercapai	
5	4.02.4.02.01.15	Program Peningkatan dan Pengembangan	Ketepatan waktu penyusunan RAPBD dan RAPBDP	Tepat Waktu	26.284.141.006	Tepat Waktu	2.141.493.775	100%	5.112.315.974	100%	147.804.000	100%	2,89	Tepat Waktu	-	100%	0	Badan Pengelolaan Keuangan dan Aset	Tercapai	

No	Kode	Urusan/Bidang Urusan Pemerintah Daerah dan Program/Kegiatan	Indikator Kinerja Program (outcome)/ Kegiatan (output)	Target RPJMD pada Tahun 2023 (Akhir Periode RPJMD)		Realisasi Capaian kinerja RKPD s/d Tahun 2019		Target Kinerja dan Anggaran RKPD Tahun 2020 yang dievaluasi		Realisasi Capaian Kinerja dan Anggaran RKPD yang dievaluasi 2020		Tingkat Capaian Kinerja dan Realisasi Anggaran RKPD (%)		Realisasi Kinerja dan Anggaran RKPD s/d Tahun 2020		Tingkat Capaian Kinerja dan Realisasi Anggaran RPJMD s/d Tahun 2020 (%)		Unit Perangkat Daerah Penanggung Jawab	Keterangan	
				K	Rp	K	Rp	K	Rp	K	Rp	K	Rp	K	Rp	K	Rp			
1																				
		Pengelolaan Keuangan Daerah	Rata-rata penerbitan SP2D tepat waktu dan sesuai peraturan perundang-undangan	2 Hari kerja		2 Hari kerja		100%		100%		100%		2 Hari kerja		100%				Tercapai
			Laporan keuangan kota Bandung tepat waktu da sesuai peraturan perundang-undangan	14 Dokumen		14 Dokumen		100%		100%		100%		14 Dokumen		100%				Tercapai
6	4.02.4.02.01.23	Program Peningkatan dan Pengembangan Pengelolaan Aset Daerah	Jumlah laporan BMD Kota Bandung tepat waktu dan sesuai peraturan perundang-undangan	2 dokumen	19.091.444.758	2 dokumen	-	100%	4.842.968.016	50%	281.733.560	100%	5,82	50%	281.733.560	50%	1,48	Badan Pengelolaan Keuangan dan Aset	Tercapai	
			Pengamanan BMD Kota Bandung sesuai peraturan perundang-undangan	500 lokasi per bidang tanah		500 lokasi per bidang tanah						-		500		100				
			Persentase tanah milik pemerintah Kota Bandung yang telah didaftarkan/bersertifikat dari BPN	30%		30%						-		30		100				
	4.03	Urusan Kepegawaian serta Pendidikan dan Pelatihan																		
1	4.03.4.03.01.01	Program Pelayanan Administrasi Perkantoran	- Cakupan Pelayanan Administrasi	100%	13.072.010.143	100%	2.554.444.089	100%	3.195.771.983	82,42%	235.920.251	82,42%	7,38	100%	2.790.364.340	100,00 %	21,35	Badan Kepegawaian , Pendidikan dan Pelatihan	Tercapai	
2	4.03.4.03.01.02	Program Peningkatan Sarana dan Prasarana Aparatur	- Presentase Sarana dan Prasarana dalam kondisi baik	100%	3.543.774.655	100%	715.092.006	100%	2.948.186.280	82,42%	77.941.198	82,42%	2,64	100%	793.033.204	100,00 %	22,38	Badan Kepegawaian , Pendidikan dan Pelatihan	Tercapai	
3	4.03.4.03.01.03	Program Peningkatan Disiplin Aparatur	- Presentase pemenuhan prasarana	100%	294.173.093	100%	8.250.000	100%	83.875.000	82,42%	-	82,42%	-	100%	8.250.000	100,00 %	2,80	Badan Kepegawaian , Pendidikan dan Pelatihan	Tercapai	

No	Kode	Urusan/Bidang Urusan Pemerintah Daerah dan Program/ Kegiatan	Indikator Kinerja Program (outcome)/ Kegiatan (output)	Target RPJMD pada Tahun 2023 (Akhir Periode RPJMD)		Realisasi Capaian kinerja RKPD s/d Tahun 2019		Target Kinerja dan Anggaran RKPD Tahun 2020 yang dievaluasi		Realisasi Capaian Kinerja dan Anggaran RKPD yang dievaluasi 2020		Tingkat Capaian Kinerja dan Realisasi Anggaran RKPD (%)		Realisasi Kinerja dan Anggaran RKPD s/d Tahun 2020		Tingkat Capaian Kinerja dan Realisasi Anggaran RPJMD s/d Tahun 2020 (%)		Unit Perangkat Daerah Penanggu Jawab	Keterangan
				K	Rp	K	Rp	K	Rp	K	Rp	K	Rp	K	Rp	K	Rp		
1	2	3	4	5		6		7		8		9 = 8/7 x 100%		10 = 6 + 8		11=10/5x100%		12	13
4	4.03.4.03.01.04	Program Fasilitas Pindah/Purna Tugas PNS	- Tingkat Pelaksanaan Pindah/Purna	100%	885.472.975	100%	69.291.650	100%	256.494.320	82,42%	15.186.500	82,42%	5,92	100%	84.478.150	100,00%	9,54	Badan Kepegawaian, Pendidikan dan Pelatihan	Tercapai
5	4.03.4.03.01.05	Program Peningkatan Kapasitas Sumber Daya Aparatur	- Presentase Aparatur memiliki kompetensi sesuai bidangnya	100%	804.095.414	98,54%	11.043.382.290	100%	231.690.200	82,42%	176.931.200	82,42%	76,37	100%	11.220.313.490	100,00%	1.395,40	Badan Kepegawaian, Pendidikan dan Pelatihan	Tercapai
6	4.03.4.03.01.15	Program Pembinaan dan Pengembangan Aparatur	- Presentasi Pelayanan Administrasi Kepegawaian Tepat	100%	2.009.135.760	81,81%	342.442.600	100%	380.396.000	82,42%	71.170.000	82,42%	18,71	100%	413.612.600	100,00%	20,59	Badan Kepegawaian, Pendidikan dan Pelatihan	Tercapai
7	4.03.4.03.01.19	Program Perencanaan Kepegawaian	- Persentase Pemenuhan ASN masing-masing PD sesuai Kompetensi dan Beban Kerja	90%	5.736.555.965	59,47%	753.919.870	75%	1.324.254.400	89,02%	-	118,69%	-	74,17%	753.919.870	82,41	13,14	Badan Kepegawaian, Pendidikan dan Pelatihan	Tercapai
8	4.03.4.03.01.20	Program Pembinaan Kinerja dan Disiplin Aparatur	- Persentase PD yang tidak terdapat pelanggaran disiplin sedang dan berat	84,13	2.228.750.173	98,73%	445.346.100	80,95%	953.363.750	0%	146.797.200	0,00%	15,40	91,67%	592.143.300	109,13	26,57	Badan Kepegawaian, Pendidikan dan Pelatihan	Belum dilakukan pengukuran
9	4.03.4.03.01.22	Program Pengelolaan Data dan Informasi Kepegawaian	- Presentase pegawai ASN yang datanya akurat	100%	2.457.890.803	88,84%	437.211.000		1.262.426.000	82,42%	-	0,00%	-	98,06%	437.211.000	98,06	17,79	Badan Kepegawaian, Pendidikan dan Pelatihan	Belum dilakukan pengukuran
10	4.03.4.03.01.23	Program Pengembangan Assesment Center	- Persentase Penempatan dan Pengembangan Kompetensi Sesuai Hasil Assesment	90%	1.109.154.723	99,63%	224.737.732	60%	581.544.600	89,02%	-	148,37%	-	69,77%	224.737.732	77,52	20,26	Badan Kepegawaian, Pendidikan dan Pelatihan	Tercapai
11	4.03.4.03.01.24	Program Peningkatan Kapasitas Sumber Daya Aparatur Daerah	- Presentase ASN yang mengikuti pengembangan kompetensi minimal 20 JP per tahun	74,06%	307.805.099.645	98,54%	11.043.382.290	52,40%	13.598.195.529	89,02%	404.600.000	169,89%	2,98	79,94%	11.447.982.290	108,03	3,72	Badan Kepegawaian, Pendidikan dan Pelatihan	Tercapai
	4.04	Urusan Penelitian dan Pengembangan																	
1	4.04.4.01.01.16	Program Penelitian dan Pengembangan Daerah	Persentase hasil kajian yang direkomendasikan sebagai dasar	100%	11.384.003.727	100%	237.592.151	100%	1.994.717.120	0%	-	0	-	100%	237.592.151	100%	2,09	Badan Perencanaan Pembangunan, Penelitian dan	Belum dilakukan pengukuran

No	Kode	Urusan/Bidang Urusan Pemerintah Daerah dan Program/Kegiatan	Indikator Kinerja Program (outcome)/ Kegiatan (output)	Target RPJMD pada Tahun 2023 (Akhir Periode RPJMD)		Realisasi Capaian kinerja RKPD s/d Tahun 2019		Target Kinerja dan Anggaran RKPD Tahun 2020 yang dievaluasi		Realisasi Capaian Kinerja dan Anggaran RKPD yang dievaluasi 2020		Tingkat Capaian Kinerja dan Realisasi Anggaran RKPD (%)		Realisasi Kinerja dan Anggaran RKPD s/d Tahun 2020		Tingkat Capaian Kinerja dan Realisasi Anggaran RPJMD s/d Tahun 2020 (%)		unit Perangkat Daerah Penanggung Jawab	Keterangan	
				K	Rp	K	Rp	K	Rp	K	Rp	K	Rp	K	Rp	K	Rp			
1	2	3	4	5		6		7		8		9 = 8/7 x 100%		10 = 6 + 8		11=10/5x100%		12	13	
			perumusan kebijakan															Pengembangan		
	4.05	Fungsi Penunjang Lainnya																		
	4.05.02	Sekretariat Daerah																		
1	4.05.4.05.02.01	Program Pelayanan Administrasi Perkantoran	- Indeks kepuasan layanan internal Sekretariat Daerah	100%	296.046.567.415	100%	59.209.313.483	100%	59.304.652.560	100%	13.871.414.659	23,39%	23,39	100%	73.080.728.142	100%	24,69	Sekretariat Daerah	Tidak Tercapai	
			Pemenuhan Laporan Ketatausahaan Tepat Waktu	4 Laporan		4 Laporan	4 Laporan	1 Laporan				25%		4 Laporan dengan 1 Laporan		25%			Tidak Tercapai	
			Tingkat Pemenuhan kebutuhan Pelayanan Administrasi Perkantoran	100%		100%	100%	-				0		100%		100%			Belum dilakukan pengukuran	
			- Cakupan Pelayanan Administrasi Perkantoran	-		97,55%	100,00 %	25%				25,00%		97,55%		100%			Tercapai	
				100%		96%	100%	12%				48,00%		112%		112%			Tercapai	
			Cakupan Pelayanan Administrasi Perkantoran	100%		93,89%	100%	17,36%				17,36%		93,89%		94%			Tercapai	
			Tingkat Pemenuhan kebutuhan Pelayanan Administrasi Perkantoran	100%		9,05%		0				-		88,09%		100%			Belum dilakukan pengukuran	
			Cakupan Pelayanan Administrasi Perkantoran	100%		100%	100%	25%				100%		100%		100%			Tercapai	
			Cakupan Pelayanan Administrasi Perkantoran	12 laporan		12 laporan	12 laporan	3 Laporan				25%		12 laporan		100%			Tidak Tercapai	
			Cakupan Pelayanan Administrasi Perkantoran	100%		94,63	100%	14,83				14,83		100%		100%			Tercapai	

No	Kode	Urusan/Bidang Urusan Pemerintah Daerah dan Program/ Kegiatan	Indikator Kinerja Program (outcome)/ Kegiatan (output)	Target RPJMD pada Tahun 2023 (Akhir Periode RPJMD)		Realisasi Capaian kinerja RKPD s/d Tahun 2019		Target Kinerja dan Anggaran RKPD Tahun 2020 yang dievaluasi		Realisasi Capaian Kinerja dan Anggaran RKPD yang dievaluasi 2020		Tingkat Capaian Kinerja dan Realisasi Anggaran RKPD (%)		Realisasi Kinerja dan Anggaran RKPD s/d Tahun 2020		Tingkat Capaian Kinerja dan Realisasi Anggaran RPJMD s/d Tahun 2020 (%)		unit Perangkat Daerah Penanggu Jawab	Keterangan	
				K	Rp	K	Rp	K	Rp	K	Rp	K	Rp	K	Rp	K	Rp			K
1																				
			Cakupan Pelayanan Administrasi Perkantoran	100%		100%		100%		25%		25%		100%		100				Tercapai
			Terwujudnya kapasitas kelembagaan dalam rangka meningkatkan kualitas pelayanan publik	12 Bulan		12 Bulan		12 Bulan		3 Bulan		25%		12 Bulan		100%				Tidak Tercapai
2	4.05.4.05.02.	Program Peningkatan Sarana dan Prasarana Aparatur	- Persentase sarana dan prasarana aparatur dalam kondisi baik	100%	32.594.009.443	100%	14.027.521.203	100%	38.013.020.862	100%	293.498.400	0,00%	0,77	100%	18.161.000	100%	0,06	Sekretariat Daerah	Belum dilakukan pengukuran	
			Tingkat Pemenuhan Sarana dan Prasarana Aparatur	100%		100%		100%		-		0		100%		100%				Belum dilakukan pengukuran
			Tingkat Pemenuhan Sarana dan Prasarana Aparatur Bagian Prodekbang	100%		24,55		100%		0		0		24,55 %		100%				Belum dilakukan pengukuran
			Persentase Terpenuhi nya kebutuhan Sarana Aparatur Bagian Pengadaan Barang/Jasa	100%		100%		100%		25%		100%		100%		100%				Tercapai
			Cakupan Layanan Peningkatan Sarana Prasarana Aparatur	Program Berubah		75,09		100%		0		0		100%		100%				Belum dilakukan pengukuran
			Presentase Sarana Prasarana Kondisi Baik dan Pemenuhan Sarana Prasarana Sesuai Standar	97 %		90 %		90 %		15%		17%		90 %		100%				Tercapai
3	4.05.4.05.02.	Program Peningkatan Disiplin Aparatur	- Terpenuhinya seragam kerja sebagai sarana peningkatan disiplin aparatur	100%	3.328.625.000	100%	665.725.000	100%	695.745.600	100%	259.165.000	37,25%	37,25	100%	924.890.000	100%	27,79	Sekretariat Daerah	Tidak Tercapai	

No	Kode	Urusan/Bidang Urusan Pemerintah Daerah dan Program/Kegiatan	Indikator Kinerja Program (outcome)/ Kegiatan (output)	Target RPJMD pada Tahun 2023 (Akhir Periode RPJMD)		Realisasi Capaian kinerja RKPD s/d Tahun 2019		Target Kinerja dan Anggaran RKPD Tahun 2020 yang dievaluasi		Realisasi Capaian Kinerja dan Anggaran RKPD yang dievaluasi 2020		Tingkat Capaian Kinerja dan Realisasi Anggaran RKPD (%)		Realisasi Kinerja dan Anggaran RKPD s/d Tahun 2020		Tingkat Capaian Kinerja dan Realisasi Anggaran RPJMD s/d Tahun 2020 (%)		unit Perangkat Daerah Penanggung Jawab	Keterangan
				K	Rp	K	Rp	K	Rp	K	Rp	K	Rp	K	Rp	K	Rp		
1	2	3	4	5		6		7		8		9 = 8/7 x 100%		10 = 6 + 8		11=10/5x100%		12	13
			Tersedianya Sarana Penunjang Peningkatan Disiplin Aparatur	1 Kegiatan		1 Kegiatan		-		-		-		1 Kegiatan		100			Belum dilakukan pengukuran
			Fasilitasi kebutuhan dalam Peningkatan Disiplin Aparatur	100%		100%		100%		-		0		100%		100%			Belum dilakukan pengukuran
			Persentase Pemenuhan prasarana kedisiplinan pegawai	100%		100%		100%		0%		0%		100%		100%			Belum dilakukan pengukuran
			Tersedianya Keseragaman Pakaian Dinas	100%		99,84		100%		0		0		100%		100%			Belum dilakukan pengukuran
			Persentase Pemenuhan prasarana kedisiplinan pegawai	100%		100%		100%		0		0%		100%		100%			Belum dilakukan pengukuran
4	4.05.4.05.02.05	Program Peningkatan Kapasitas Sumber Daya Aparatur	- Persentase Aparatur memiliki kompetensi sesuai bidangnya	-	70.040.389	47,28%	39.317.000	100,00 %	500.000.000	0	-	0,00%	0	47,28%	39.317.000	100%	56,13	Sekretariat Daerah	Belum dilakukan pengukuran
			Cakupan ASN Lingkup Setda yang Mengimplementasikan Motivasi Kerja	-		-		200		-		0		0		100%			Belum dilakukan pengukuran
5	4.05.4.05.02.16	Program Peningkatan Pelayanan Penerimaan Tamu Negara, Pemerintah/Kepala Daerah/Wakil Kepala Daerah	Terlaksananya Penerimaan Tamu Negara, Pemerintah/Departemen/Lembaga	100%	8.205.355.305	94,65	1.641.071.061	100%	517.500.000	3,85	59.052.190	3,85	11,41	100%	1.700.123.251	100%	20,72	Sekretariat Daerah	Tercapai
6	4.05.4.05.02.24	Program Penataan Peraturan Perundang-Undangan	Persentase produk hukum daerah yang harmonis dan sinkron dengan Peraturan Perundang-undangan yang baru dan lebih tinggi serta kebutuhan penyelenggaraan	100%	108.014.546	88,71%	77.178.500	100,00%	87.000.000	25,00%	-	25,00%	-	88,71%	77.178.500	88	71,45	Sekretariat Daerah	Tercapai

No	Kode	Urusan/Bidang Urusan Pemerintah Daerah dan Program/Kegiatan	Indikator Kinerja Program (outcome)/ Kegiatan (output)	Target RPJMD pada Tahun 2023 (Akhir Periode RPJMD)		Realisasi Capaian kinerja RKPD s/d Tahun 2019		Target Kinerja dan Anggaran RKPD Tahun 2020 yang dievaluasi		Realisasi Capaian Kinerja dan Anggaran RKPD yang dievaluasi 2020		Tingkat Capaian Kinerja dan Realisasi Anggaran RKPD (%)		Realisasi Kinerja dan Anggaran RKPD s/d Tahun 2020		Tingkat Capaian Kinerja dan Realisasi Anggaran RPJMD s/d Tahun 2020 (%)		unit Perangkat Daerah Penanggung Jawab	Keterangan	
				K	Rp	K	Rp	K	Rp	K	Rp	K	Rp	K	Rp	K	Rp			
1	2	3	4	5		6		7		8		9 = 8/7 x 100%		10 = 6 + 8		11=10/5x100%		12	13	
			Pemerintahan Daerah																	
7	4.05.4.05.02.37	Program Pengadaan Barang Jasa Daerah	Persentase perencanaan pembangunan Dalam Pengadaan Barang/Jasa	100%	3.526.193.171	100%	2.305.147.600	100%	2.794.193.309	25%	-	100%	-	100%	2.305.147.600	100%	65,37	Sekretariat Daerah	Tidak Tercapai	
8	4.05.4.05.02.38	Program Pengembangan Kebijakan Organisasi dan Pembedayaan Aparatur Daerah	Nilai Indeks Reformasi Birokrasi (Komponen Penataan dan Penguatan Organisasi) pada Skala 6	5,00	1.774.863.200	4	1.067.923.764	4,20	1.333.481.000	100	150.365.940	25%	11,28	104	1.067.923.764	100%	60,17	Sekretariat Daerah	Tidak Tercapai	
			Nilai Indeks Reformasi Birokrasi (Komponen Penataan Tata Laksana) pada Skala 5	4,03		3,9		4,00		0		0		3,9		100%			Belum dilakukan pengukuran	
			Indeks Layanan Bagian Organisasi dan PAD	83		81,05		81,25		0		0		81,05		100%			Belum dilakukan pengukuran	
9	4.05.4.05.02.39	Program Peningkatan Akuntabilitas Kinerja Birokrasi	Nilai Evaluasi AKIP Kota Bandung (Komponen Pelaporan Kinerja) pada Skala 15	13	433.511.350	12,60	357.028.300	12,70	325.703.500	4	40.536.000	25%	12,45	12,60	357.028.300	100%	82,36	Sekretariat Daerah	Tidak Tercapai	
10	4.05.4.05.02.40	Program Peningkatan Kinerja Penyelenggaraan Pemerintahan Daerah	Nilai LPPD	Sangat Tinggi	497.543.502	Sangat Tinggi	403.927.500	Sangat Tinggi	341.471.750	-	-	-	-	Sangat Tinggi	403.927.500	-	81,18	Sekretariat Daerah	Belum dilakukan pengukuran	
11	4.05.4.05.02.41	Program Dukungan Kelancaran Penyelenggaraan Pemilu	Terfasilitasinya Penyelenggaraan Pilpres, Pileg dan Pilkada	1 Kegiatan	168.392.644	1 Kegiatan	50.693.500	-	-	-	-	-	-	1 Kegiatan	50.693.500	100	30,10	Sekretariat Daerah	Belum dilakukan pengukuran	
12	4.05.4.05.02.42	Program Penataan Batas Daerah dan Batas Wilayah	Penataan Batas Daer	1 Dokumen	264.626.478	1 Dokumen	213.301.520	1 DOKumen	206.026.875	-	-	0	-	1 Dokumen	213.301.520	100	80,60	Sekretariat Daerah	Belum dilakukan pengukuran	

No	Kode	Urusan/Bidang Urusan Pemerintah Daerah dan Program/Kegiatan	Indikator Kinerja Program (outcome)/ Kegiatan (output)	Target RPJMD pada Tahun 2023 (Akhir Periode RPJMD)		Realisasi Capaian kinerja RKPD s/d Tahun 2019		Target Kinerja dan Anggaran RKPD Tahun 2020 yang dievaluasi		Realisasi Capaian Kinerja dan Anggaran RKPD yang dievaluasi 2020		Tingkat Capaian Kinerja dan Realisasi Anggaran RKPD (%)		Realisasi Kinerja dan Anggaran RKPD s/d Tahun 2020		Tingkat Capaian Kinerja dan Realisasi Anggaran RPJMD s/d Tahun 2020 (%)		unit Perangkat Daerah Penanggung Jawab	Keterangan
				K	Rp	K	Rp	K	Rp	K	Rp	K	Rp	K	Rp	K	Rp		
13	4.05.4.05.02.43	Program Penyelenggaraan Otonomi Daerah, Pemerintahan Daerah dan Pemerintahan Wilayah	Persentase Kecamatan Berkinerja Baik	100 %	3.167.745.404	46,66%	2.440.524.400	50 %	1.041.330.250	-	-	0	-	46,66%	2.440.524.400	46	77,04	Sekretariat Daerah	Belum dilakukan pengukuran
14	4.05.4.05.02.45	Program Peningkatan Desain dan Kualitas Pembangunan Daerah	- Presentase pengendalian dan evaluasi program dan desain pembangunan - presentase pengendalian pelaksanaan pembangunan - Persentase pelaporan rencana dan realisasi penyerapan	100%	5.352.899.117	18,32	980.738.900	##### ##	1.066.689.338	0	-	-	-	18,32	980.738.900	100%	18,32	Sekretariat Daerah	Belum dilakukan pengukuran
15	4.05.4.05.02.46	Program Kerjasama Informasi dengan Mass Media	Rasio Berita Baik dan Rasio Berita Buruk	71,80 : 28,20	9.375.010.508	82,96 : 17,04	9.303.314.534	71,20 : 28,80	14.747.120.604	89,86 : 10,14	389.614.500	126%	2,64	82,96 : 17,04	9.303.314.534	115%	99,24	Sekretariat Daerah	Tercapai
16	4.05.4.05.02.47	Program Sosial Keagamaan	Meningkatnya kualitas kehidupan sosial keagamaan di Kota Bandung	4 kegiatan	2.328.740.526	4 kegiatan	1.735.510.558	100%	1.938.374.590	-	-	0	-	4 kegiatan	1.735.510.558	100%	74,53	Sekretariat Daerah	Belum dilakukan pengukuran
17	4.05.4.05.02.48	Program koordinasi dan Sinkronisasi Bidang Kesejahteraan Rakyat Lingkup Kesehatan Masyarakat, Pendidikan dan Sosial budaya	Terlaksananya Koordinasi dan Sinkronisasi Bidang Kesejahteraan Rakyat Lingkup Kesehatan Masyarakat, Pendidikan dan Sosial	5 kegiatan	406.179.646	5 kegiatan	205.920.000	25%	241.425.000	-	-	0	-	5 kegiatan	205.920.000	25%	50,70	Sekretariat Daerah	Belum dilakukan pengukuran
18	4.05.4.05.02.50	Program Pembangunan Produk Hukum Daerah	- Prosentase rancangan produk hukum daerah yang sesuai dengan mekanisme pembentukan produk hukum daerah	100%	1.128.079.497	86,40%	994.020.563	100,00%	1.150.434.000	25,00%	-	25,00%	-	86,40%	994.020.563	86	88,12	Sekretariat Daerah	Tercapai

No	Kode	Urusan/Bidang Urusan Pemerintah Daerah dan Program/Kegiatan	Indikator Kinerja Program (outcome)/ Kegiatan (output)	Target RPJMD pada Tahun 2023 (Akhir Periode RPJMD)		Realisasi Capaian kinerja RKPD s/d Tahun 2019		Target Kinerja dan Anggaran RKPD Tahun 2020 yang dievaluasi		Realisasi Capaian Kinerja dan Anggaran RKPD yang dievaluasi 2020		Tingkat Capaian Kinerja dan Realisasi Anggaran RKPD (%)		Realisasi Kinerja dan Anggaran RKPD s/d Tahun 2020		Tingkat Capaian Kinerja dan Realisasi Anggaran RPJMD s/d Tahun 2020 (%)		Unit Perangkat Daerah Penanggung Jawab	Keterangan
				K	Rp	K	Rp	K	Rp	K	Rp	K	Rp	K	Rp	K	Rp		
19	4.05.4.05.02.56	Program Koordinasi, Sinkronisasi dan Evaluasi Lingkup Kesejahteraan Sosial, Kemasyarakatan dan Penanggulangan Kemiskinan	Jumlah Rancangan Kebijakan bidang Sosial	2 dokumen	771.306.784	2 dokumen	432.334.420	2 dokumen	564.556.000	-	-	0	-	2 dokumen	432.334.420	100	56,05	Sekretariat Daerah	Belum dilakukan pengukuran
20	4.05.4.05.02.57	Program Peningkatan Kerjasama Pemerintah Daerah	Presentase Naskah Kerjasama Aktif lingkup Dalam dan	100%	9.091.631.709	150,45%	4.367.022.303	25%	6.495.039.180	5%	324.531.250	20%	5,00	150,45%	4.367.022.303	100%	48,03	Sekretariat Daerah	Tercapai
21	4.05.4.05.02.58	Program Koordinasi Perumusan dan Implementasi Kebijakan Ekonomi	Persentase Dokumen Kajian Bidang Perekonomian ditindaklanjuti menjadi Rumusan Kebijakan	100%	2.365.973.329	100%	1.920.115.394	100%	2.018.627.600	20%	48.950.000	20%	2,42	100%	1.969.065.394	100%	83,22	Sekretariat Daerah	Tercapai
			Jumlah Perusahaan yang berkontribusi melalui Tanggungjawab Sosial dan Lingkungan	81 Perusahaan		220 Perusahaan		66 Perusahaan		0%		0%		220 Perusahaan		272%			Belum dilakukan pengukuran
			Jumlah Perusahaan yang berkontribusi melalui sumbangan pihak ketiga	8 Perusahaan		3 Perusahaan		5 Perusahaan		0%		0%		3 Perusahaan		38%			Belum dilakukan pengukuran
4.05.04		Sekretariat Dewan																	
1	4.05.4.05.04.01	Program Pelayanan Administrasi Perkantoran	Cakupan pelayanan administrasi perkantoran	100%	87.693.729.315	-	-	-	-	-	-	-	-	0	-	0	-	Sekretariat DPRD	Belum dilakukan pengukuran
2	4.05.4.05.04.02	Program Peningkatan Sarana dan Prasarana Aparatur	Persentase sarana dan prasarana dalam kondisi baik	100%	67.626.000.776	-	-	-	-	-	-	-	-	0	-	0	-	Sekretariat DPRD	Belum dilakukan pengukuran

No	Kode	Urusan/Bidang Urusan Pemerintah Daerah dan Program/ Kegiatan	Indikator Kinerja Program (outcome)/ Kegiatan (output)	Target RPJMD pada Tahun 2023 (Akhir Periode RPJMD)		Realisasi Capaian kinerja RKPD s/d Tahun 2019		Target Kinerja dan Anggaran RKPD Tahun 2020 yang dievaluasi		Realisasi Capaian Kinerja dan Anggaran RKPD yang dievaluasi 2020		Tingkat Capaian Kinerja dan Realisasi Anggaran RKPD (%)		Realisasi Kinerja dan Anggaran RKPD s/d Tahun 2020		Tingkat Capaian Kinerja dan Realisasi Anggaran RPJMD s/d Tahun 2020 (%)		Unit Perangkat Daerah Penanggu Jawab	Keterangan
				K	Rp	K	Rp	K	Rp	K	Rp	K	Rp	K	Rp	K	Rp		
1	2	3	4	5		6		7		8		9 = 8/7 x 100%		10 = 6 + 8		11=10/5x100%		12	13
3	4.05.4.05.04.03	Program Peningkatan Disiplin Aparatur	Persentase pemenuhan prasarana kedisiplinan pegawai	100%	4.812.841.291		-		-		-	-	0	-	0	-	Sekretariat DPRD	Belum dilakukan pengukuran	
4	4.05.4.05.04.05	Program Peningkatan Kapasitas Sumber Daya Aparatur	Persentase aparatur memiliki kompetensi sesuai bidangnya	100%	13.322.101.321		-		-		-	-	0	-	0	-	Sekretariat DPRD	Belum dilakukan pengukuran	
5	4.05.4.05.04.15	Program Peningkatan Kapasitas Lembaga Perwakilan Rakyat Daerah	Indeks kepuasan pelayanan Sekretariat DPRD kepada pimpinan dan anggota DPRD	85%	168.917.984.772	86%	35.810.793.724		-		-	-	86	-	101,18	-	Sekretariat DPRD	Belum dilakukan pengukuran	
	4.05.05	Urusan Pengawasan																	
1	4.05.4.05.05.01	Program Pelayanan Administrasi Perkantoran	- Cakupan Layanan Administrasi Perkantoran	100%	36.191.926.925	100%	6.361.143.404	100%	3.889.221.900	25%	764.861.796	25%	19,67	19,7%	7.126.005.200	19	19,69	Inspektorat Daerah	Tercapai
2	4.05.4.05.05.02	Program Peningkatan Sarana dan Prasarana Aparatur	- Persentase Sarana dan Prasarana Aparatur dalam Kondisi Baik	100%	66.629.745.231	100%	2.467.375.635	100%	1.141.035.300	25%	297.731.700	25%	26,09	4,1%	2.765.107.335	4	4,15	Inspektorat Daerah	Tercapai
3	4.05.4.05.05.03	Program Peningkatan Disiplin Aparatur	- Tingkat disiplin aparatur	100%	1.631.632.996	100%	242.060.500	0%	-	0	-	-	14,8%		242.060.500	14	14,84	Inspektorat Daerah	Belum dilakukan pengukuran
4	4.05.4.05.05.05	Program Peningkatan Kapasitas Sumber Daya Aparatur	- Presentase aparatur memiliki kompetensi sesuai bidangnya	100%	1.272.167.916	100%	209.409.350	80%	407.065.800	0	-	0	-	16,5%	209.409.350	16	16,46	Inspektorat Daerah	Belum dilakukan pengukuran
5	4.05.4.05.05.53	Program peningkatan pengawasan penyelenggara n pemerintah daerah	- Persentase PD yang tidak mendapat temuan berindikasi tindak pidana korupsi yang material	100%	4.801.384.702	100%	572.276.912	100%	1.416.685.900	25%	129.136.650	25%	9,12	14,6%	701.413.562	14	14,61	Inspektorat Daerah	Tercapai

No	Kode	Urusan/Bidang Urusan Pemerintah Daerah dan Program/Kegiatan	Indikator Kinerja Program (outcome)/ Kegiatan (output)	Target RPJMD pada Tahun 2023 (Akhir Periode RPJMD)		Realisasi Capaian kinerja RKPD s/d Tahun 2019		Target Kinerja dan Anggaran RKPD Tahun 2020 yang dievaluasi		Realisasi Capaian Kinerja dan Anggaran RKPD yang dievaluasi 2020		Tingkat Capaian Kinerja dan Realisasi Anggaran RKPD (%)		Realisasi Kinerja dan Anggaran RKPD s/d Tahun 2020		Tingkat Capaian Kinerja dan Realisasi Anggaran RPJMD s/d Tahun 2020 (%)		Unit Perangkat Daerah Penanggung Jawab	Keterangan	
				K	Rp	K	Rp	K	Rp	K	Rp	K	Rp	K	Rp	K	Rp			
1	2	3	4	5		6		7		8		9 = 8/7 x 100%		10 = 6 + 8		11=10/5x100%		12	13	
6	4.05.4.05.05.54	Program dukungan Reformasi Birokrasi dan pencegahan korupsi	- Persentase capaian pelaksanaan pengawasan berdasarkan amanat kebijakan pengawasan penyelenggaraan	100%	3.352.846.033	100%	265.120.451	100%	1.777.275.970	25%	202.934.150	25%	11,42	14,0%	468.054.601	14	13,96	Inspektorat Daerah	Tercapai	
7	4.05.4.05.05.55	Program peningkatan sistem pengawasan pemerintah daerah	- Tingkat capaian Tenaga Pemeriksa dan Aparatur Pengawasan yang profesional	100%	6.666.461.657	100%	985.598.000	100%	4.323.314.888	0	-	0	-	14,8%	985.598.000	14	14,78	Inspektorat Daerah	Belum dilakukan pengukuran	
	4.05.06	Urusan Pemerintahan																		
1	4.05.4.05.06.01	Program Pelayanan Administrasi Perkantoran	Cakupan pelayanan administrasi perkantoran	100%	21.067.643.918	100%	3.378.564.571	100%	2.900.449.600	25,00%	259.785.751	25,00	8,96	62,50%	3.638.350.322	62,50%	17,27	Badan Kesatuan Bangsa dan Politik	Tercapai	
2	4.05.4.05.06.02	Program Peningkatan Sarana dan Prasarana Aparatur	Persentase sarana dan prasarana dalam kondisi baik	100%	1.722.791.550	100%	368.800.000	100%	1.133.771.000	25,00%	-	25,00	-	62,50%	368.800.000	62,50%	21,41	Badan Kesatuan Bangsa dan Politik	Tercapai	
3	4.05.4.05.06.03	Program Peningkatan Disiplin Aparatur	Persentase pemenuhan prasarana kedisiplinan pegawai	100%	452.837.606	100%	99.721.600	100%	34.072.500	100%	31.460.000	100,00	92,33	100,00%	131.181.600	100,00%	28,97	Badan Kesatuan Bangsa dan Politik	Tercapai	
4	4.05.4.05.06.30	Program Pengendalian Ketahanan Ekonomi Sosial Budaya	Persentase potensi konflik tidak menjadi konflik lingkup ekonomi sosial budaya	100%	1.444.380.000	100%	1.032.073.940	0%	-	0%	-	-	-	100%	1.032.073.940	100,00%	71,45	Badan Kesatuan Bangsa dan Politik	Belum dilakukan pengukuran	
5	4.05.4.05.06.33	Program Pengembangan, Pemantapan dan Penguatan Ideologi Wawasan Kebangsaan	Persentase potensi konflik tidak menjadi konflik lingkup wawasan kebangsaan	100%	5.141.023.304	100%	4.328.036.285	0%	-	0%	-	-	-	100%	4.328.036.285	100,00%	84,19	Badan Kesatuan Bangsa dan Politik	Belum dilakukan pengukuran	

No	Kode	Urusan/Bidang Urusan Pemerintah Daerah dan Program/Kegiatan	Indikator Kinerja Program (outcome)/ Kegiatan (output)	Target RPJMD pada Tahun 2023 (Akhir Periode RPJMD)		Realisasi Capaian kinerja RKPD s/d Tahun 2019		Target Kinerja dan Anggaran RKPD Tahun 2020 yang dievaluasi		Realisasi Capaian Kinerja dan Anggaran RKPD yang dievaluasi 2020		Tingkat Capaian Kinerja dan Realisasi Anggaran RKPD (%)		Realisasi Kinerja dan Anggaran RKPD s/d Tahun 2020		Tingkat Capaian Kinerja dan Realisasi Anggaran RPJMD s/d Tahun 2020 (%)		Unit Perangkat Daerah Penanggung Jawab	Keterangan
				K	Rp	K	Rp	K	Rp	K	Rp	K	Rp	K	Rp	K	Rp		
6	4.05.4.05.06.51	Program Pencegahan dan Penanggulangan Ketertiban Umum serta Pemberantasan Penyakit masyarakat	Persentase potensi konflik tidak menjadi konflik lingkup Kewaspadaan Nasional	100%	3.274.762.000	100%	2.708.774.000	0%	-	0%	-	-	-	100%	2.708.774.000	100,00%	82,72	Badan Kesatuan Bangsa dan Politik	Belum dilakukan pengukuran
7	4.05.4.05.06.52	Program Penyuluhan Politik Masyarakat	Persentase masyarakat yang menggunakan hak pilihnya dalam Pilpres	77,00%	39.361.888.449	87,14%	1.569.738.000	-	1.939.498.000	0	440.087.550	0,00%	22,69	87,14%	1.569.738.000	113,17%	3,99	Badan Kesatuan Bangsa dan Politik	Tercapai
			Persentase masyarakat yang menggunakan hak pilihnya dalam Pileg	74%		86,07%		-		86,07%		116,31%							
			Persentase potensi konflik tidak menjadi konflik	100%		-		100%		100%		100,00%							
			Persentase masyarakat yang menggunakan hak pilihnya dalam Pilkada	77%		-		-		0		0							
4.05.07		Kecamatan Sukasari																	
1	4.05.4.05.07.01	Program Pelayanan Administrasi Perkantoran	cakupan pelayanan administrasi perkantoran	100%	6.447.240.273		2.618.830.663	100%	1.193.650.549		162.244.195	0	13,59	0	2.781.074.858	0	43,14	Kecamatan Sukasari	Belum dilakukan pengukuran
2	4.05.4.05.07.02	Program Peningkatan Sarana dan Prasarana Aparatur	Presentase Sarana dan Prasarana Dalam Kondisi Baik	100%	2.001.380.285		975.124.416	100%	661.342.200		12.660.089	0	1,91	0	987.784.505	0	49,36	Kecamatan Sukasari	Belum dilakukan pengukuran
3	4.05.4.05.07.03	Program Peningkatan Disiplin Aparatur	Persentase pemenuhan prasarana kedisiplinan pegawai	100%	757.786.110		-	79,64 Nilai	30.000.000		-	0	-	0	-	0	-	Kecamatan Sukasari	Belum dilakukan pengukuran
4	4.05.4.05.07.05	Program Peningkatan Kapasitas Sumber Daya Aparatur	Persentase aparatur yang memiliki kompetensi sesuai bidangnya	100%	180.000.000		70.097.500	79,64 Nilai	81.000.000		-	0	-	0	70.097.500	0	38,94	Kecamatan Sukasari	Belum dilakukan pengukuran

No	Kode	Urusan/Bidang Urusan Pemerintah Daerah dan Program/ Kegiatan	Indikator Kinerja Program (outcome)/ Kegiatan (output)	Target RPJMD pada Tahun 2023 (Akhir Periode RPJMD)		Realisasi Capaian kinerja RKPD s/d Tahun 2019		Target Kinerja dan Anggaran RKPD Tahun 2020 yang dievaluasi		Realisasi Capaian Kinerja dan Anggaran RKPD yang dievaluasi 2020		Tingkat Capaian Kinerja dan Realisasi Anggaran RKPD (%)		Realisasi Kinerja dan Anggaran RKPD s/d Tahun 2020		Tingkat Capaian Kinerja dan Realisasi Anggaran RPJMD s/d Tahun 2020 (%)		Unit Perangkat Daerah Penanggung Jawab	Keterangan	
				K	Rp	K	Rp	K	Rp	K	Rp	K	Rp	K	Rp	K	Rp			
	4.05.08	Kecamatan Cidadak																		
1	4.05.4.05.08.01	Program Pelayanan Administrasi Perkantoran	Cakupan layanan administrasi perkantoran	100%	6.763.091.002	100%	238.538.985		990.222.560	0,00%	168.852.779	-	17,05	100	407.391.764	100%	6,02	Kecamatan Cidadak	Belum dilakukan pengukuran	
2	4.05.4.05.08.02	Program Peningkatan Sarana dan Prasarana Aparatur	Persentase sarana dan prasarana aparatur dalam kondisi baik	100%	5.511.351.036	100%	1.382.808.843		785.102.790	0,00%	119.660.000	-	15,24	100	1.502.468.843	100%	27,26	Kecamatan Cidadak	Belum dilakukan pengukuran	
3	4.05.4.05.08.03	Program Peningkatan Disiplin Aparatur	Persentase pemenuhan prasarana kedisiplinan pegawai	100%	398.735.000	0%	-		33.015.000	0,00%	-	-	-	0	-	100%	-	Kecamatan Cidadak	Belum dilakukan pengukuran	
4	4.05.4.05.08.05	Program Peningkatan Kapasitas Sumber Daya Aparatur	Persentase aparatur yang memiliki kompetensi sesuai bidangnya	100%	491.285.750	100%	59.867.500		73.185.200	0,00%	-	-	-	100	59.867.500	100%	12,19	Kecamatan Cidadak	Belum dilakukan pengukuran	
	4.05.09	Kecamatan Sukajadi																		
1	4.05.4.05.09.01	Program Pelayanan Administrasi Perkantoran	Cakupan pelayanan administrasi perkantoran	100%	9.248.396.609		1.269.577.888	100%	1.455.840.989		100.356.470	0	6,89	0	1.269.577.888	100%	13,73	Kecamatan Sukajadi	Belum dilakukan pengukuran	
2	4.05.4.05.09.02	Program Peningkatan Sarana dan Prasarana Aparatur	Persentase sarana dan prasarana dalam kondisi baik	100%	5.145.197.761		513.063.650	100%	838.116.490		108.671.050	0	12,97	0	513.063.650	100%	9,97	Kecamatan Sukajadi	Belum dilakukan pengukuran	
3	4.05.4.05.09.03	Program Peningkatan Disiplin Aparatur	Persentase pemenuhan sarana dan prasarana kedisiplinan pegawai	100%	205.342.006		25.850.000	100%	41.250.000	100%	-	-	-	100	25.850.000	100%	12,59	Kecamatan Sukajadi	Belum dilakukan pengukuran	
4	4.05.4.05.09.05	Program Peningkatan Kapasitas Sumber Daya Aparatur	Persentase aparatur yang memiliki kompetensi sesuai bidangnya	100%	106.020.000		-		-	104,950,000	-	-	-	104,95	-	100%	-	Kecamatan Sukajadi	Belum dilakukan pengukuran	
	4.05.10	Kecamatan Cicendo																		
1	4.05.4.05.10.01	Program Pelayanan Administrasi Perkantoran	Cakupan layanan administrasi perkantoran (Nilai)	100%	7.587.033.713	20,00	1.506.187.432	2000%	1.409.705.845	0	212.460.963	0,00	15,07	20,00	1.718.648.395	20	22,65	Kecamatan Cicendo	Belum dilakukan pengukuran	

No	Kode	Urusan/Bidang Urusan Pemerintah Daerah dan Program/ Kegiatan	Indikator Kinerja Program (outcome)/ Kegiatan (output)	Target RPJMD pada Tahun 2023 (Akhir Periode RPJMD)		Realisasi Capaian kinerja RKPD s/d Tahun 2019		Target Kinerja dan Anggaran RKPD Tahun 2020 yang dievaluasi		Realisasi Capaian Kinerja dan Anggaran RKPD yang dievaluasi 2020		Tingkat Capaian Kinerja dan Realisasi Anggaran RKPD (%)		Realisasi Kinerja dan Anggaran RKPD s/d Tahun 2020		Tingkat Capaian Kinerja dan Realisasi Anggaran RPJMD s/d Tahun 2020 (%)		Unit Perangkat Daerah Penanggung Jawab	Keterangan	
				K	Rp	K	Rp	K	Rp	K	Rp	K	Rp	K	Rp	K	Rp			
1	2	3	4	5		6		7		8		9 = 8/7 x 100%		10 = 6 + 8		11=10/5x100%		12	13	
			Cakupan layanan administrasi per kantor	100%		100%		100%				0		100%		100%				
2	4.05.4.05.10. 02	Program Peningkatan Sarana dan Prasarana Aparatur	Persentase aparatur yang memiliki kompetensi sesuai bidangnya	100%	2.796.120.857	100%	556.800.403	100%	575.158.466		128.989.965	0	22,43	100%	685.790.368	100%	24,53	Kecamatan Cicendo	Belum dilakukan pengukuran	
			Persentase sarana prasarana aparatur dalam kondisi baik	100%		17,20		2000%		0		0,00		17,20		17				
3	4.05.4.05.10. 03	Program Peningkatan Disiplin Aparatur	Persentase pemenuhan prasarana kedisiplinan pegawai	100%	595.548.999	-	-	2000%	27.500.000	-	-	0	0	0	-	0	0	Kecamatan Cicendo	Belum dilakukan pengukuran	
			Persentase Pemenuhan prasarana kedisiplinan pegawai	100%		0%		100%				0		0%		100%				
4	4.05.4.05.10. 05	Program Peningkatan Kapasitas Sumber Daya Aparatur	Persentase aparatur yang memiliki kompetensi sesuai bidangnya	100%	307.560.000	12,80	53.900.000	-	-	0	-	-	0	12,80	53.900.000	12	17,53	Kecamatan Cicendo	Belum dilakukan pengukuran	
			Persentase Pemenuhan Peningkatan Sumber daya pegawai	100%		25%		100%				0		100%		100%				
	4.05.11	Kecamatan Andir																		
1	4.05.4.05.11. 01	Program Pelayanan Administrasi Perkantoran	Cakupan pelayanan administrasi perkantoran	1	8.462.005.977		1.819.826.359	100%	1.430.425.350		-	0	-	0	1.819.826.359	0	21,51	Kecamatan Andir	Belum dilakukan pengukuran	
2	4.05.4.05.11. 02	Program Peningkatan Sarana dan Prasarana Aparatur	Persentase sarana dan prasarana dalam kondisi baik	1	3.505.345.971		702.595.450	100%	717.501.720		-	0	-	0	702.595.450	0	20,04	Kecamatan Andir	Belum dilakukan pengukuran	

No	Kode	Urusan/Bidang Urusan Pemerintah Daerah dan Program/ Kegiatan	Indikator Kinerja Program (outcome)/ Kegiatan (output)	Target RPJMD pada Tahun 2023 (Akhir Periode RPJMD)		Realisasi Capaian kinerja RKPD s/d Tahun 2019		Target Kinerja dan Anggaran RKPD Tahun 2020 yang dievaluasi		Realisasi Capaian Kinerja dan Anggaran RKPD yang dievaluasi 2020		Tingkat Capaian Kinerja dan Realisasi Anggaran RKPD (%)		Realisasi Kinerja dan Anggaran RKPD s/d Tahun 2020		Tingkat Capaian Kinerja dan Realisasi Anggaran RPJMD s/d Tahun 2020 (%)		Unit Perangkat Daerah Penanggung Jawab	Keterangan
				K	Rp	K	Rp	K	Rp	K	Rp	K	Rp	K	Rp	K	Rp		
1	2	3	4	5		6		7		8		9 = 8/7 x 100%		10 = 6 + 8		11=10/5x100%		12	13
3	4.05.4.05.11.03	Program Peningkatan Disiplin Aparatur	Persentase pemenuhan prasarana kedisiplinan pegawai	1	248.207.754		51.282.000	100%	33.330.000		-	0	-	0	51.282.000	0	20,66	Kecamatan Andir	Belum dilakukan pengukuran
4	4.05.4.05.11.05	Program Peningkatan Kapasitas Sumber Daya Aparatur	Persentase sumber daya aparatur yang memiliki kompetensi sesuai bidangnya	1	529.039.618		89.364.000	100%	96.665.800		-	0	-	0	89.364.000	0	16,89	Kecamatan Andir	Belum dilakukan pengukuran
	4.05.12	Kecamatan Cobleng																	
1	4.05.4.05.12.01	Program Pelayanan Administrasi Perkantoran	cakupan pelayanan administrasi perkantoran	100%	14.702.794.475		4.319.755.515	100%	1.515.500.400		160.393.182	0	10,58	0	4.480.148.697	0	30,47	Kecamatan Cobleng	Belum dilakukan pengukuran
2	4.05.4.05.12.02	Program Peningkatan Sarana dan Prasarana Aparatur	Persentase sarana dan prasarana dalam kondisi baik	100%	6.343.265.302		754.241.425	100%	690.862.000		-	0	-	0	754.241.425	0	11,89	Kecamatan Cobleng	Belum dilakukan pengukuran
3	4.05.4.05.12.03	Program Peningkatan Disiplin Aparatur	Persentase pemenuhan prasarana kedisiplinan pegawai	100%	179.559.491		20.592.000	100%	22.750.000		-	0	-	0	20.592.000	0	11,47	Kecamatan Cobleng	Belum dilakukan pengukuran
	4.05.13	Kecamatan Bandung Wetan																	
1	4.05.4.05.13.01	Program Pelayanan Administrasi Perkantoran	Cakupan pelayanan administrasi Perkantoran	100%	14.408.701.686	100%	2.093.218.036	100%	1.265.205.752	-	140.973.572	-	11,14	100%	2.234.191.608	100,00%	15,51	Kecamatan Bandung Wetan	Belum dilakukan pengukuran
2	4.05.4.05.13.02	Program Peningkatan Sarana dan Prasarana Aparatur	Persentase sarana dan prasarana dalam kondisi baik	100%	5.479.852.214	100%	700.806.646	100%	467.890.373	-	71.810.000	-	15,35	100%	772.616.646	100,00%	14,10	Kecamatan Bandung Wetan	Belum dilakukan pengukuran
3	4.05.4.05.13.03	Program Peningkatan Disiplin Aparatur	Persentase pemenuhan sarana dan prasarana kedisiplinan pegawai	100%	411.637.907	100%	52.635.000	100%	25.932.500	-	-	-	-	100%	52.635.000	100,00%	12,79	Kecamatan Bandung Wetan	Belum dilakukan pengukuran
4	4.05.4.05.13.05	Program Peningkatan Kapasitas Sumber Daya Aparatur	Persentase aparatur yang memiliki kopetensi sesuai bidangnya	100%	289.967.988	100%	41.655.900	78	-	-	-	-	-	100%	41.655.900	100,00%	14,37	Kecamatan Bandung Wetan	Belum dilakukan pengukuran
	4.05.14	Kecamatan Sumur Bandung																	

No	Kode	Urusan/Bidang Urusan Pemerintah Daerah dan Program/Kegiatan	Indikator Kinerja Program (outcome)/ Kegiatan (output)	Target RPJMD pada Tahun 2023 (Akhir Periode RPJMD)		Realisasi Capaian kinerja RKPD s/d Tahun 2019		Target Kinerja dan Anggaran RKPD Tahun 2020 yang dievaluasi		Realisasi Capaian Kinerja dan Anggaran RKPD yang dievaluasi 2020		Tingkat Capaian Kinerja dan Realisasi Anggaran RKPD (%)		Realisasi Kinerja dan Anggaran RKPD s/d Tahun 2020		Tingkat Capaian Kinerja dan Realisasi Anggaran RPJMD s/d Tahun 2020 (%)		Unit Perangkat Daerah Penanggung Jawab	Keterangan
				K	Rp	K	Rp	K	Rp	K	Rp	K	Rp	K	Rp	K	Rp		
1	4.05.4.05.14.01	Program Pelayanan Administrasi Perkantoran	Persentase lembaga kesejahteraan sosial yang ikut berperan aktif dalam penyelenggaraan kesejahteraan sosial	91,66 %	96.444.000	100%	152.601.000	100%	947.671.550		207.864.342	0	21,93	100	917.140.805	109,89	950,96	Kecamatan Sumur Bandung	Belum dilakukan pengukuran
2	4.05.4.05.14.02	Program Peningkatan Sarana dan Prasarana Aparatur	Indeks Kepuasan Masyarakat terhadap pelayanan publik	78	6.983.961.005	100%	2.141.220.000	100%	575.158.466		128.989.965	0	22,43	100	556.800.403	128,21	7,97	Kecamatan Sumur Bandung	Belum dilakukan pengukuran
3	4.05.4.05.14.03	Program Peningkatan Disiplin Aparatur	Persentase Pemenuhan prasarana kedisiplinan pegawai	100%	595.548.999	100,00%	701.818.250		27.500.000		-	-	0	100	-	100	0	Kecamatan Sumur Bandung	Belum dilakukan pengukuran
			Tingkat partisipasi masyarakat dalam pembangunan	100%		100%		100%		0		100	100	Belum dilakukan pengukuran					
4	4.05.4.05.14.05	Program Peningkatan Kapasitas Sumber Daya Aparatur	Persentase aparatur yang memiliki kompetensi sesuai bidangnya	100%	307.560.000		-		-		-	0	0	0	-	0	0	Kecamatan Sumur Bandung	Belum dilakukan pengukuran
			Jumlah lembaga yang berpartisipasi dalam pembangunan/ kecamatan (unit)	1 Unit		4	100%	0	4	400	Belum dilakukan pengukuran								
	4.05.15	Kecamatan Cibeunying Kidul																	
1	4.05.4.05.15.01	Program Pelayanan Administrasi Perkantoran	Cakupan layanan administrasi perkantoran	100%	6.010.766.323	16,32	1.927.203.261	100%	1.337.681.170	84,42	120.261.316	3,53	8,99	19,85	2.047.464.577	19	34,06	Kecamatan Cibeunying Kidul	Tercapai
2	4.05.4.05.15.02	Program Peningkatan Sarana dan Prasarana Aparatur	Persentase sarana prasarana aparatur dalam kondisi baik	100%	6.731.208.799	0,794	2.196.828.783	100%	992.624.523	84,42	17.306.800	3,53	1,74	4,08	2.214.135.583	4	32,89	Kecamatan Cibeunying Kidul	Tercapai
3	4.05.4.05.15.03	Program Peningkatan Disiplin Aparatur	Persentase pemenuhan prasarana kedisiplinan pegawai	100%	364.250.000	0,9394	-	100%	43.659.000	84,42	-	3,53	-	10,05	-	10	-	Kecamatan Cibeunying Kidul	Tercapai

No	Kode	Urusan/Bidang Urusan Pemerintah Daerah dan Program/ Kegiatan	Indikator Kinerja Program (outcome)/ Kegiatan (output)	Target RPJMD pada Tahun 2023 (Akhir Periode RPJMD)		Realisasi Capaian kinerja RKPD s/d Tahun 2019		Target Kinerja dan Anggaran RKPD Tahun 2020 yang dievaluasi		Realisasi Capaian Kinerja dan Anggaran RKPD yang dievaluasi 2020		Tingkat Capaian Kinerja dan Realisasi Anggaran RKPD (%)		Realisasi Kinerja dan Anggaran RKPD s/d Tahun 2020		Tingkat Capaian Kinerja dan Realisasi Anggaran RPJMD s/d Tahun 2020 (%)		Unit Perangkat Daerah Penanggung Jawab	Keterangan
				K	Rp	K	Rp	K	Rp	K	Rp	K	Rp	K	Rp	K	Rp		
1	2	3	4	5		6		7		8		9 = 8/7 x 100%		10 = 6 + 8		11=10/5x100%		12	13
4	4.05.4.05.15.05	Program Peningkatan Kapasitas Sumber Daya Aparatur	Persentase aparaturnyang memiliki kompetensi sesuai bidangnya	100%	292.940.000		75.075.000	100%	91.370.400	0	-	0,00	-	0,00	75.075.000	0	25,63	Kecamatan Cibeunying Kidul	Belum dilakukan pengukuran
5	4.05.4.05.15.28	Program Peningkatan Peran Kecamatan dan Kelurahan		90%	3.919.638.928	0	-		-		-	-	-	0,00	-	0	-	Kecamatan Cibeunying Kidul	Belum dilakukan pengukuran
	4.05.16	Kecamatan Cibeunying Kaler																	
1	4.05.4.05.16.01	Program Pelayanan Administrasi Perkantoran	Cakupan pelayanan administrasi Perkantoran	100%	9.927.539.808	100%	1.685.862.023	100%	1.145.673.710	25%	229.197.038	25%	20,01	125%	1.915.059.061	125%	19,29	Kecamatan Cibeunying Kaler	Tercapai
2	4.05.4.05.16.02	Program Peningkatan Sarana dan Prasarana Aparatur	Persentase Sarana dan Prasarana dalam kondisi Baik	100%	4.282.078.617	20%	908.356.016	100%	373.509.700	25%	38.875.315	25%	10,41	45%	947.231.331	45%	22,12	Kecamatan Cibeunying Kaler	Tercapai
3	4.05.4.05.16.03	Program Peningkatan Disiplin Aparatur	Persentase pemenuhan sarana dan prasarana kedisiplinan pegawai	100%	1.008.462.157	100%	55.390.000	100%	33.412.500	25%	-	25%	-	125%	55.390.000	125%	5,49	Kecamatan Cibeunying Kaler	Tercapai
4	4.05.4.05.16.05	Program Peningkatan Kapasitas Sumber Daya Aparatur	Persentase Aparatur yang memiliki Kompetensi Sesuai Bidanganya	100%	409.605.145	100%	92.620.000	80%	50.250.200	0%	-	0%	-	100%	92.620.000	100%	22,61	Kecamatan Cibeunying Kaler	Belum dilakukan pengukuran
5	4.05.4.05.16.28	Program Peningkatan Peran Kecamatan dan Kelurahan		0%	-	0%	36.895.650	-	-	-	-	-	-	0%	36.895.650	-	-	Kecamatan Cibeunying Kaler	Belum dilakukan pengukuran
	4.05.17	Kecamatan Astana Anyar																	
1	4.05.4.05.17.01	Program Pelayanan Administrasi Perkantoran	Cakupan Pelayanan Administrasi	100%	9.313.075.575	100,00%	1.859.902.641	100,00 %	1.491.800.856	25%	257.978.030	25%	17,29	25%	2.117.880.671	25%	22,74	Kecamatan Astanaanyar	Tercapai
2	4.05.4.05.17.02	Program Peningkatan Sarana dan Prasarana Aparatur	Presentase Sarana dan Prasarana dalam kondisi Baik	100%	6.127.644.683	100,00%	2.640.345.994	100,00 %	453.097.133	25%	2.389.650	25%	0,53	25%	2.642.735.644	25%	43,13	Kecamatan Astanaanyar	Tercapai

No	Kode	Urusan/Bidang Urusan Pemerintah Daerah dan Program/ Kegiatan	Indikator Kinerja Program (outcome)/ Kegiatan (output)	Target RPJMD pada Tahun 2023 (Akhir Periode RPJMD)		Realisasi Capaian kinerja RKPD s/d Tahun 2019		Target Kinerja dan Anggaran RKPD Tahun 2020 yang dievaluasi		Realisasi Capaian Kinerja dan Anggaran RKPD yang dievaluasi 2020		Tingkat Capaian Kinerja dan Realisasi Anggaran RKPD (%)		Realisasi Kinerja dan Anggaran RKPD s/d Tahun 2020		Tingkat Capaian Kinerja dan Realisasi Anggaran RPJMD s/d Tahun 2020 (%)		Unit Perangkat Daerah Penanggung Jawab	Keterangan
				K	Rp	K	Rp	K	Rp	K	Rp	K	Rp	K	Rp	K	Rp		
1	2	3	4	5		6		7		8		9 = 8/7 x 100%		10 = 6 + 8		11=10/5x100%		12	13
3	4.05.4.05.17.03	Program Peningkatan Disiplin Aparatur	- Persentase Pemenuhan prasarana kedisiplinan pegawai	100%	460.978.466	100,00%	89.163.250	100,00 %	37.375.000	-	-	0	-	100	89.163.250	100	19,34	Kecamatan Astanaanyar	Belum dilakukan pengukuran
4	4.05.4.05.17.05	Program Peningkatan Kapasitas Sumber Daya Aparatur	Cakupan peningkatan kapasitas sumber daya aparatur	100%	344.329.800	100,00%	99.640.000	-	-	-	-	-	-	100	99.640.000	100	28,94	Kecamatan Astanaanyar	Belum dilakukan pengukuran
4.05.18		Kecamatan Bojongloa Kaler																	
1	4.05.4.05.18.01	Program Pelayanan Administrasi Perkantoran	Cakupan Pelayanan Administrasi	100%	8.056.963.448	100,00%	1.655.481.469	100%	1.180.846.615	-	187.404.834	0	15,87	100	1.842.886.303	100%	22,87	Kecamatan Bojongloa Kaler	Belum dilakukan pengukuran
2	4.05.4.05.18.02	Program Peningkatan Sarana dan Prasarana Aparatur	- Presentase Sarana dan Prasarana dalam kondisi Baik	100%	5.786.883.418	100,00%	600.485.810	100%	846.238.370	-	16.258.000	0	1,92	100	616.743.810	100%	10,66	Kecamatan Bojongloa Kaler	Belum dilakukan pengukuran
3	4.05.4.05.18.03	Program Peningkatan Disiplin Aparatur	- Persentase Pemenuhan prasarana kedisiplinan pegawai	100%	582.490.000	100,00%	-	100%	36.300.000	-	-	0	-	100	-	100%	-	Kecamatan Bojongloa Kaler	Belum dilakukan pengukuran
4	4.05.4.05.18.05	Program Peningkatan Kapasitas Sumber Daya Aparatur	- Persentase Aparatur yang memiliki Kompetensi Sesuai Bidanganya	100%	368.159.850	100,00%	-	100%	56.100.000	-	-	0	-	100	-	100%	-	Kecamatan Bojongloa Kaler	Belum dilakukan pengukuran
4.05.19		Kecamatan Bojongloa Kidul																	
1	4.05.4.05.19.01	Program Pelayanan Administrasi Perkantoran	Cakupan pelayanan administrasi Perkantoran	100%	9.248.396.609	-	1.734.254.784	80,20 Nilai	1.832.164.633	-	-	0	-	0	1.734.254.784	0	18,75	Kecamatan Bojongloa Kidul	Tidak Tercapai
2	4.05.4.05.19.02	Program Peningkatan Sarana dan Prasarana Aparatur	Persentase sarana dan prasarana dalam kondisi baik	100%	5.145.197.761	-	816.970.825	-	1.176.540.000	-	-	-	-	0	816.970.825	0	15,88	Kecamatan Bojongloa Kidul	Tidak Tercapai
3	4.05.4.05.19.03	Program Peningkatan Disiplin Aparatur	Persentase pemenuhan sarana dan prasarana kedisiplinan pegawai	100%	205.342.006	80,20 %	-	-	42.100.000	1	1	-	-	81,2	-	81,2	-	Kecamatan Bojongloa Kidul	Tidak Tercapai

No	Kode	Urusan/Bidang Pemerintah Daerah dan Program/ Kegiatan	Indikator Kinerja Program (outcome)/ Kegiatan (output)	Target RPJMD pada Tahun 2023 (Akhir Periode RPJMD)		Realisasi Capaian kinerja RKPD s/d Tahun 2019		Target Kinerja dan Anggaran RKPD Tahun 2020 yang dievaluasi		Realisasi Capaian Kinerja dan Anggaran RKPD yang dievaluasi 2020		Tingkat Capaian Kinerja dan Realisasi Anggaran RKPD (%)		Realisasi Kinerja dan Anggaran RKPD s/d Tahun 2020		Tingkat Capaian Kinerja dan Realisasi Anggaran RPJMD s/d Tahun 2020 (%)		Unit Perangkat Daerah Penanggu Jawab	Keterangan
				K	Rp	K	Rp	K	Rp	K	Rp	K	Rp	K	Rp	K	Rp		
1	2	3	4	5		6		7		8		9 = 8/7 x 100%		10 = 6 + 8		11=10/5x100%		12	13
4	4.05.4.05.19.05	Program Peningkatan Kapasitas Sumber Daya Aparatur	Persentase aparatur yang memiliki kopetensi sesuai bidangnya	100%	106.020.000		101.354.000	80.20 Nilai	104.950.000	104950000	-	-	-	101.354.000	104950000	95,60	Kecamatan Bojongloa Kidul	Belum dilakukan pengukuran	
	4.05.20	Kecamatan Babakan Ciparay																	
1	4.05.4.05.20.01	Program Pelayanan Administrasi Perkantoran	Cakupan layanan administrasi perkantoran	100%	3.259.731.834	100%	1.893.923.963	100%	2.019.217.687		-	0	-	100	1.893.923.963	100	58,10	Kecamatan Babakan Ciparay	Belum dilakukan pengukuran
2	4.05.4.05.20.02	Program Peningkatan Sarana dan Prasarana Aparatur	Persentase aparatur yang memiliki kompetensi sesuai bidangnya	100%	1.830.548.551	100%	1.061.419.980	100%	728.607.200		-	0	-	100	1.061.419.980	100	57,98	Kecamatan Babakan Ciparay	Belum dilakukan pengukuran
3	4.05.4.05.20.03	Program Peningkatan Disiplin Aparatur	Persentase Pemenuhan prasarana kedisiplinan pegawai	100%	-	100%	29.964.000	100%	37.950.000		-	0	-	100	29.964.000	100	1,00	Kecamatan Babakan Ciparay	Belum dilakukan pengukuran
4	4.05.4.05.20.05	Program Peningkatan Kapasitas Sumber Daya Aparatur	Persentase Pemenuhan Peningkatan Sumber daya pegawai	100%	-	100%	71.016.000	100%	70.000.000		-	0	-	100	71.016.000	100	1,00	Kecamatan Babakan Ciparay	Belum dilakukan pengukuran
	4.05.21	Kecamatan Bandung Kulon																	
1	4.05.4.05.21.01	Program Pelayanan Administrasi Perkantoran	Cakupan Pelayanan Administrasi Perkantoran	100%	10.687.914.960	100,00 %	1.903.103.129	100%	1.887.117.378	-	245.705.656	0	13,02	100%	2.148.808.785	100,00 %	20,11	Kecamatan Bandung Kulon	Belum dilakukan pengukuran
2	4.05.4.05.21.02	Program Peningkatan Sarana dan Prasarana Aparatur	Prosentase sarana dan prasarana kondisi baik	100%	5.808.955.749	100,00 %	1.232.655.300	100%	1.305.899.113	-	113.343.122	0	8,68	100%	1.345.998.422	100,00 %	23,17	Kecamatan Bandung Kulon	Belum dilakukan pengukuran
3	4.05.4.05.21.03	Program Peningkatan Disiplin Aparatur	Prosentase pemenuhan prasarana kedisiplinan pegawai	100%	291.064.910	100,00 %	99.995.500	100%	67.250.000	-	-	0	-	100%	99.995.500	100,00 %	34,36	Kecamatan Bandung Kulon	Belum dilakukan pengukuran
4	4.05.4.05.21.05	Program Peningkatan Kapasitas Sumber Daya Aparatur	Prosentase Peningkatan Kapasitas Sumber Daya Aparatur	100%	477.104.320	100,00 %	103.493.000	100%	86.007.000	-	-	0	-	100%	103.493.000	100,00 %	21,69	Kecamatan Bandung Kulon	Belum dilakukan pengukuran

No	Kode	Urusan/Bidang Urusan Pemerintah Daerah dan Program/ Kegiatan	Indikator Kinerja Program (outcome)/ Kegiatan (output)	Target RPJMD pada Tahun 2023 (Akhir Periode RPJMD)		Realisasi Capaian kinerja RKPD s/d Tahun 2019		Target Kinerja dan Anggaran RKPD Tahun 2020 yang dievaluasi		Realisasi Capaian Kinerja dan Anggaran RKPD yang dievaluasi 2020		Tingkat Capaian Kinerja dan Realisasi Anggaran RKPD (%)		Realisasi Kinerja dan Anggaran RKPD s/d Tahun 2020		Tingkat Capaian Kinerja dan Realisasi Anggaran RPJMD s/d Tahun 2020 (%)		Unit Perangkat Daerah Penanggung Jawab	Keterangan	
				K	Rp	K	Rp	K	Rp	K	Rp	K	Rp	K	Rp	K	Rp			
	4.05.22	Kecamatan Regol																		
1	4.05.4.05.22.01	Program Pelayanan Administrasi Perkantoran	Cakupan pelayanan administrasi Perkantoran	100%	8.364.890.439	100,00 %	1.911.495.009	100%	1.923.719.805		187.453.892	0	9,74	100	2.098.948.901	100%	25,09	Kecamatan Regol	Belum dilakukan pengukuran	
2	4.05.4.05.22.02	Program Peningkatan Sarana dan Prasarana Aparatur	Persentase sarana dan prasarana dalam kondisi baik	100%	4.190.823.962	100,00 %	615.197.450	100%	1.135.999.060		-	0	-	100	615.197.450	100%	14,68	Kecamatan Regol	Belum dilakukan pengukuran	
3	4.05.4.05.22.03	Program Peningkatan Disiplin Aparatur	Persentase pemenuhan sarana dan prasarana kedisiplinan pegawai	100%	130.603.890	100,00 %	-	100%	23.625.000	100%	1	-	-	200	1	100%	-	Kecamatan Regol	Belum dilakukan pengukuran	
4	4.05.4.05.22.05	Program Peningkatan Kapasitas Sumber Daya Aparatur	Persentase aparatur yang memiliki kompetensi sesuai bidangnya	100%	164.525.460	100,00 %	-	100%	73.732.000		-	0	-	100	-	100%	-	Kecamatan Regol	Belum dilakukan pengukuran	
	4.05.23	Kecamatan Lengkong																		
1	4.05.4.05.23.01	Program Pelayanan Administrasi Perkantoran	Cakupan Layanan Administrasi Perkantoran	100%	11.231.482.934	98,87%	2.600.649.626	100%	1.832.268.360	40%	510.410.651	40%	27,86	98,87 %	3.111.060.277	98,87%	27,70	Kecamatan Lengkong	Tercapai	
2	4.05.4.05.23.02	Program Peningkatan Sarana dan Prasarana Aparatur	Persentase Sarana Prasarana aparatur dalam kondisi baik	100%	5.540.349.251	99,00%	1.428.035.271	100%	1.020.819.800	30%	355.465.000	30%	34,82	99%	1.783.500.271	99%	32,19	Kecamatan Lengkong	Tercapai	
3	4.05.4.05.23.03	Program Peningkatan Disiplin Aparatur	Tingkat Disiplin Aparatur	100%	416.705.934	100,00 %	2.200.000	100%	-	0	-	0%	-	100%	2.200.000	100%	0,53	Kecamatan Lengkong	Belum dilakukan pengukuran	
4	4.05.4.05.23.05	Program Peningkatan Kapasitas Sumber Daya Aparatur	Persentase aparatur memiliki kompetensi sesuai bidangnya	100%	967.585.961	100,00 %	208.868.398	100%	97.575.092	0	-	0%	-	100%	208.868.398	100%	21,59	Kecamatan Lengkong	Belum dilakukan pengukuran	
	4.05.24	Kecamatan Batununggal																		
1	4.05.4.05.24.01	Program Pelayanan Administrasi Perkantoran	Cakupan pelayanan administrasi Perkantoran	100,00 %	9.649.006.857	20,00%	2.050.965.483	20,00%	2.736.965.900	5,00%	434.270.033	25,00%	15,87	25,00 %	2.485.235.516	25,00%	25,76	Kecamatan Batununggal	Tercapai	

No	Kode	Urusan/Bidang Pemerintah Daerah dan Program/ Kegiatan	Indikator Kinerja Program (outcome)/ Kegiatan (output)	Target RPJMD pada Tahun 2023 (Akhir Periode RPJMD)		Realisasi Capaian kinerja RKPD s/d Tahun 2019		Target Kinerja dan Anggaran RKPD Tahun 2020 yang dievaluasi		Realisasi Capaian Kinerja dan Anggaran RKPD yang dievaluasi 2020		Tingkat Capaian Kinerja dan Realisasi Anggaran RKPD (%)		Realisasi Kinerja dan Anggaran RKPD s/d Tahun 2020		Tingkat Capaian Kinerja dan Realisasi Anggaran RPJMD s/d Tahun 2020 (%)		unit Perangkat Daerah Penanggu Jawab	Keterangan
				K	Rp	K	Rp	K	Rp	K	Rp	K	Rp	K	Rp	K	Rp		
1	2	3	4	5		6		7		8		9 = 8/7 x 100%		10 = 6 + 8		11=10/5x100%		12	13
2	4.05.4.05.24.02	Program Peningkatan Sarana dan Prasarana Aparatur	Presentase Sarana dan Prasarana dalam kondisi Baik	100,00 %	3.212.701.663	20,00%	531.397.619	20,00%	863.106.819	5,00%	12.760.101	25,00%	1,48	25,00 %	544.157.720	25,00%	16,94	Kecamatan Batununggal	Tercapai
3	4.05.4.05.24.03	Program Peningkatan Disiplin Aparatur	Persetase pemenuhan sarana dan prasarana kedisiplinan pegawai	100,00 %	241.734.124	0,00%	-	20,00%	40.000.000	0,00%	-	0,00%	-	0,00%	-	0,00%	-	Kecamatan Batununggal	Belum dilakukan pengukuran
4	4.05.4.05.24.05	Program Peningkatan Kapasitas Sumber Daya Aparatur	Persentase Aparatur yang memiliki Kompetensi Sesuai Bidangnya	100,00 %	324.400.000	0,00%	-	20,00%	100.000.000	5,00%	98.890.000	25,00%	98,89	5,00%	98.890.000	5,00%	30,48	Kecamatan Batununggal	Tercapai
	4.05.25	Kecamatan Ujungberung																	
1	4.05.4.05.25.01	Program Pelayanan Administrasi Perkantoran	- Cakupan Layanan Administrasi Perkantoran	100%	4.375.476.630	100,00 %	996.368.470	100%	1.348.173.105		149.617.544	0	11,10	100%	1.145.986.014	100%	26,19	Kecamatan Ujungberung	Belum dilakukan pengukuran
2	4.05.4.05.25.02	Program Peningkatan Sarana dan Prasarana Aparatur	- Persentase Sarana Prasarana aparatur dalam kondisi baik	100%	2.119.652.808	100,00 %	305.587.553	100%	956.563.400		92.925.101	0	9,71	100%	398.512.654	100%	18,80	Kecamatan Ujungberung	Belum dilakukan pengukuran
3	4.05.4.05.25.03	Program Peningkatan Disiplin Aparatur	- Persentase Pemenuhan prasarana kedisiplinan pegawai	100%	175.117.581	100,00 %	35.035.000	100%	85.494.750		-	0	-	100%	35.035.000	100%	20,01	Kecamatan Ujungberung	Belum dilakukan pengukuran
4	4.05.4.05.25.05	Program Peningkatan Kapasitas Sumber Daya Aparatur	- Persentase Aparatur yang memiliki Kompetensi Sesuai Bidangnya	100%	160.610.459	100,00 %	78.700.000	100%	95.770.400		-	0	-	100%	78.700.000	100%	49,00	Kecamatan Ujungberung	Belum dilakukan pengukuran
	4.05.26	Kecamatan Kiaracondong																	
1	4.05.4.05.26.01	Program Pelayanan Administrasi Perkantoran	Cakupan pelayanan administrasi perkantoran	100%	12.132.072.690		1.269.391.697	80.50%	1.875.807.665		146.267.750	0	7,80	0	1.415.659.447	100%	11,67	Kecamatan Kiaracondong	Belum dilakukan pengukuran
2	4.05.4.05.26.02	Program Peningkatan Sarana dan Prasarana Aparatur	Persentase sarana dan prasarana dalam kondisi baik	100%	6.154.782.876		650.663.130	80.50%	683.677.300		2.290.000	0	0,34	0	652.953.130	100%	10,61	Kecamatan Kiaracondong	Belum dilakukan pengukuran

No	Kode	Urusan/Bidang Pemerintah Daerah dan Program/ Kegiatan	Indikator Kinerja Program (outcome)/ Kegiatan (output)	Target RPJMD pada Tahun 2023 (Akhir Periode RPJMD)		Realisasi Capaian kinerja RKPD s/d Tahun 2019		Target Kinerja dan Anggaran RKPD Tahun 2020 yang dievaluasi		Realisasi Capaian Kinerja dan Anggaran RKPD yang dievaluasi 2020		Tingkat Capaian Kinerja dan Realisasi Anggaran RKPD (%)		Realisasi Kinerja dan Anggaran RKPD s/d Tahun 2020		Tingkat Capaian Kinerja dan Realisasi Anggaran RPJMD s/d Tahun 2020 (%)		unit Perangkat Daerah Penanggung Jawab	Keterangan
				K	Rp	K	Rp	K	Rp	K	Rp	K	Rp	K	Rp	K	Rp		
1	2	3	4	5		6		7		8		9 = 8/7 x 100%		10 = 6 + 8		11=10/5x100%		12	13
3	4.05.4.05.26.03	Program Peningkatan Disiplin Aparatur	Persetase pemenuhan sarana dan prasarana kedisiplinan pegawai	100%	262.342.500		-	80.50%	33.000.000		-	0	-	0	-	100%	-	Kecamatan Kiaracandon	Belum dilakukan pengukuran
4	4.05.4.05.26.05	Program Peningkatan Kapasitas Sumber Daya Aparatur	Persentase aparatur yang memiliki kopetensi sesuai bidangnya	100%	415.500.000		59.620.000	80.50%	75.000.000		-	0	-	0	59.620.000	100%	14,35	Kecamatan Kiaracandon	Belum dilakukan pengukuran
	4.05.27	Kecamatan Arcamanik																	
1	4.05.4.05.27.01	Program Pelayanan Administrasi Perkantoran	Cakupan pelayanan administrasi Perkantoran	100%	7.869.035.788	100,00 %	1.526.885.783		1.276.964.950		159.630.396	-	12,50	100	1.686.516.179	100%	21,43	Kecamatan Arcamanik	Belum dilakukan pengukuran
2	4.05.4.05.27.02	Program Peningkatan Sarana dan Prasarana Aparatur	Persentase sarana dan prasarana dalam kondisi baik	100%	4.664.012.813	100,00 %	878.209.912		632.075.584		32.927.000	-	5,21	100	911.136.912	100%	19,54	Kecamatan Arcamanik	Belum dilakukan pengukuran
3	4.05.4.05.27.03	Program Peningkatan Disiplin Aparatur	Persetase pemenuhan sarana dan prasarana kedisiplinan pegawai	100%	178.385.824	100,00 %	46.375.000		44.988.000		-	-	-	100	46.375.000	100%	26,00	Kecamatan Arcamanik	Belum dilakukan pengukuran
4	4.05.4.05.27.05	Program Peningkatan Kapasitas Sumber Daya Aparatur	Persentase aparatur yang memiliki kopetensi sesuai bidangnya		-	100,00 %	45.375.000		61.886.800		-	-	-	100	45.375.000	100%	-	Kecamatan Arcamanik	Belum dilakukan pengukuran
	4.05.28	Kecamatan Cibiru																	
1	4.05.4.05.28.01	Program Pelayanan Administrasi Perkantoran	Cakupan Pelayanan Administrasi	100%	1.845.963.107	100%	1.226.165.991	100%	1.359.147.600		-	0	-	100	1.226.165.991	100	66,42	Kecamatan Cibiru	Belum dilakukan pengukuran
2	4.05.4.05.28.02	Program Peningkatan Sarana dan Prasarana Aparatur	Presentase Sarana dan Prasarana Aparatur dalam kondisi Baik	100%	700.028.211	100%	465.126.746	100%	513.612.000		-	0	-	100	465.126.746	100	66,44	Kecamatan Cibiru	Belum dilakukan pengukuran
3	4.05.4.05.28.03	Program Peningkatan Disiplin Aparatur	Persentase Pemenuhan prasarana kedisiplinan pegawai	100%	36.531.300	100%	-	100%	27.603.125		-	0	-	100	-	100	-	Kecamatan Cibiru	Belum dilakukan pengukuran

No	Kode	Urusan/Bidang Urusan Pemerintah Daerah dan Program/ Kegiatan	Indikator Kinerja Program (outcome)/ Kegiatan (output)	Target RPJMD pada Tahun 2023 (Akhir Periode RPJMD)		Realisasi Capaian kinerja RKPD s/d Tahun 2019		Target Kinerja dan Anggaran RKPD Tahun 2020 yang dievaluasi		Realisasi Capaian Kinerja dan Anggaran RKPD yang dievaluasi 2020		Tingkat Capaian Kinerja dan Realisasi Anggaran RKPD (%)		Realisasi Kinerja dan Anggaran RKPD s/d Tahun 2020		Tingkat Capaian Kinerja dan Realisasi Anggaran RPJMD s/d Tahun 2020 (%)		Unit Perangkat Daerah Penanggung Jawab	Keterangan
				K	Rp	K	Rp	K	Rp	K	Rp	K	Rp	K	Rp	K	Rp		
1	2	3	4	5		6		7		8		9 = 8/7 x 100%		10 = 6 + 8		11=10/5x100%		12	13
4	4.05.4.05.28.05	Program Peningkatan Kapasitas Sumber Daya Aparatur	Persentase Aparatur yang memiliki kompetensi sesuai bidangnya	100%	33.934.720	100%	81.804.000	100%	74.606.000		-	0	-	100	81.804.000	100	241,06	Kecamatan Cibiru	Belum dilakukan pengukuran
	4.05.29	Kecamatan Antapani																	
1	4.05.4.05.29.01	Program Pelayanan Administrasi Perkantoran	Cakupan layanan administrasi perkantoran	100%	8.610.463.152	100,00%	63.199.461.132	100%	1.387.377.600	82,38	193.444.065	100%	13,94	100%	63.392.905.197	100%	736,23	Kecamatan Antapani	Tercapai
2	4.05.4.05.29.02	Program Peningkatan Sarana dan Prasarana Aparatur	Persentase sarana prasarana aparatur dalam kondisi baik	100%	2.583.255.086	100,00%	1.419.674.030	100%	719.701.850	82,38	33.518.120	100%	4,66	100%	1.453.192.150	100%	56,25	Kecamatan Antapani	Tercapai
3	4.05.4.05.29.03	Program Peningkatan Disiplin Aparatur	Persentase pemenuhan prasarana kedisiplinan pegawai	100%	417.911.914	100,00%	5.060.000	100%	39.380.000	81,03	-	100%	-	100%	5.060.000	100%	1,21	Kecamatan Antapani	Tercapai
	4.05.30	Kecamatan Rancasari																	
1	4.05.4.05.30.01	Program Pelayanan Administrasi Perkantoran	Cakupan layanan administrasi perkantoran	100%	7.880.275.075		1.589.876.293	100%	2.000.701.770		-	0	-	0	1.589.876.293	0	20,18	Kecamatan Rancasari	Belum dilakukan pengukuran
2	4.05.4.05.30.02	Program Peningkatan Sarana dan Prasarana Aparatur	Persentase sarana prasarana aparatur dalam kondisi baik	100%	6.057.424.804		1.289.543.488	100%	594.642.710		-	0	-	0	1.289.543.488	0	21,29	Kecamatan Rancasari	Belum dilakukan pengukuran
3	4.05.4.05.30.03	Program Peningkatan Disiplin Aparatur	Persentase pemenuhan prasarana kedisiplinan pegawai	100%	316.500.000		30.745.000	100%	38.500.000		-	0	-	0	30.745.000	0	9,71	Kecamatan Rancasari	Belum dilakukan pengukuran
4	4.05.4.05.30.05	Program Peningkatan Kapasitas Sumber Daya Aparatur	Persentase aparatur memiliki kompetensi sesuai bidangnya	100%	628.171.434		62.480.000	-	75.000.000		-	-	0	0	62.480.000	0	9,95	Kecamatan Rancasari	Belum dilakukan pengukuran
			Tingkat Partisipasi masyarakat dalam pembangunan	69%				66%				0		0		0			Belum dilakukan pengukuran
	4.05.31	Kecamatan Buahbatu																	

No	Kode	Urusan/Bidang Urusan Pemerintah Daerah dan Program/ Kegiatan	Indikator Kinerja Program (outcome)/ Kegiatan (output)	Target RPJMD pada Tahun 2023 (Akhir Periode RPJMD)		Realisasi Capaian kinerja RKPD s/d Tahun 2019		Target Kinerja dan Anggaran RKPD Tahun 2020 yang dievaluasi		Realisasi Capaian Kinerja dan Anggaran RKPD yang dievaluasi 2020		Tingkat Capaian Kinerja dan Realisasi Anggaran RKPD (%)		Realisasi Kinerja dan Anggaran RKPD s/d Tahun 2020		Tingkat Capaian Kinerja dan Realisasi Anggaran RPJMD s/d Tahun 2020 (%)		Unit Perangkat Daerah Penanggu Jawab	Keterangan
				K	Rp	K	Rp	K	Rp	K	Rp	K	Rp	K	Rp	K	Rp		
1	4.05.4.05.31.01	Program Pelayanan Administrasi Perkantoran	Cakupan pelayanan administrasi Perkantoran	10%	10.547.816.003		1.860.105.627	80 nilai	1.550.763.935		168.097.916	0	10,84	0	2.028.203.543	100%	19,23	Kecamatan Buahbatu	Belum dilakukan pengukuran
2	4.05.4.05.31.02	Program Peningkatan Sarana dan Prasarana Aparatur	Persentase sarana dan prasarana dalam kondisi baik	100%	3.405.096.124		569.842.773	80 nilai	586.610.050		103.272.576	0	17,61	0	673.115.349	100%	19,77	Kecamatan Buahbatu	Belum dilakukan pengukuran
3	4.05.4.05.31.03	Program Peningkatan Disiplin Aparatur	Persentase pemenuhan sarana dan prasarana kedisiplinan pegawai	100%	661.245.014		-	80 nilai	35.200.000		-	0	-	0	-	100%	-	Kecamatan Buahbatu	Belum dilakukan pengukuran
4	4.05.4.05.31.05	Program Peningkatan Kapasitas Sumber Daya Aparatur	Persentase aparatur yang memiliki kopetensi sesuai bidangnya	100%	769.512.763		119.900.000	80 nilai	60.000.000		103.272.576	0	172,12	0	223.172.576	100%	29,00	Kecamatan Buahbatu	Belum dilakukan pengukuran
	4.05.32	Kecamatan Bandung Kidul																	
1	4.05.4.05.32.01	Program Pelayanan Administrasi Perkantoran	Cakupan layanan administrasi perkantoran	100%	2.020.031.413	100%	1.194.442.134	100%	1.513.273.650		-	0	-	100	1.194.442.134	100	59,13	Kecamatan Bandung Kidul	Belum dilakukan pengukuran
2	4.05.4.05.32.02	Program Peningkatan Sarana dan Prasarana Aparatur	Persentase aparatur yang memiliki kompetensi sesuai bidangnya	100%	1.611.715.161	100%	1.007.670.046	100%	789.252.810		-	0	-	100	1.007.670.046	100	62,52	Kecamatan Bandung Kidul	Belum dilakukan pengukuran
3	4.05.4.05.32.03	Program Peningkatan Disiplin Aparatur	Persentase Pemenuhan prasarana kedisiplinan pegawai	100%	99.009.763	100%	64.949.500	100%	74.340.000		-	0	-	100	64.949.500	100	65,60	Kecamatan Bandung Kidul	Belum dilakukan pengukuran
4	4.05.4.05.32.05	Program Peningkatan Kapasitas Sumber Daya Aparatur	Persentase Pemenuhan Peningkatan Sumber daya pegawai	100%	76.403.250	100%	53.130.000	100%	81.180.560		-	0	-	100	53.130.000	100	69,54	Kecamatan Bandung Kidul	Belum dilakukan pengukuran
	4.05.33	Kecamatan Gedebage																	
1	4.05.4.05.33.01	Program Pelayanan Administrasi Perkantoran	Cakupan pelayanan administrasi Perkantoran	100,00%	14.082.263.797	100,00%	2.074.799.714	100,00%	1.333.668.578		-	0	-	100	1	100	-	Kecamatan Gedebage	Belum dilakukan pengukuran

No	Kode	Urusan/Bidang Urusan Pemerintah Daerah dan Program/ Kegiatan	Indikator Kinerja Program (outcome)/ Kegiatan (output)	Target RPJMD pada Tahun 2023 (Akhir Periode RPJMD)		Realisasi Capaian kinerja RKPD s/d Tahun 2019		Target Kinerja dan Anggaran RKPD Tahun 2020 yang dievaluasi		Realisasi Capaian Kinerja dan Anggaran RKPD yang dievaluasi 2020		Tingkat Capaian Kinerja dan Realisasi Anggaran RKPD (%)		Realisasi Kinerja dan Anggaran RKPD s/d Tahun 2020		Tingkat Capaian Kinerja dan Realisasi Anggaran RPJMD s/d Tahun 2020 (%)		unit Perangkat Daerah Penanggu Jawab	Keterangan
				K	Rp	K	Rp	K	Rp	K	Rp	K	Rp	K	Rp	K	Rp		
1	2	3	4	5		6		7		8		9 = 8/7 x 100%		10 = 6 + 8		11=10/5x100%		12	13
2	4.05.4.05.33.02	Program Peningkatan Sarana dan Prasarana Aparatur	Persentase sarana dan prasarana dalam kondisi baik	100,00%	4.542.788.411	100,00%	798.935.151	100,00%	442.049.000		-	0	-	100	1	100	-	Kecamatan Gedebage	Belum dilakukan pengukuran
3	4.05.4.05.33.03	Program Peningkatan Disiplin Aparatur	Persentase pemenuhan sarana dan prasarana kedisiplinan pegawai	100,00%	110.000.000	100,00%	33.385.800	100,00%	-		-	0	-	100	1	100	-	Kecamatan Gedebage	Belum dilakukan pengukuran
4	4.05.4.05.33.05	Program Peningkatan Kapasitas Sumber Daya Aparatur	Persentase aparatur yang memiliki kompetensi sesuai bidangnya	100,00%	140.000.000	100,00%	-	100,00%	65.000.000		-	0	-	100	1	100	-	Kecamatan Gedebage	Belum dilakukan pengukuran
	4.05.34	Kecamatan Panyileukan																	
1	4.05.4.05.34.01	Program Pelayanan Administrasi Perkantoran	Cakupan Pelayanan Administrasi Perkantoran	100,00%	2.056.572.630	100,00%	1.259.429.815	100%	807.862.604	0,0619	42.940.989	0,0619	0,05	1,0619	1.302.370.804	1,06	63,33	Kecamatan Panyileukan	Tercapai
2	4.05.4.05.34.02	Program Peningkatan Sarana dan Prasarana Aparatur	Persentase Sarana dan Prasarana dalam kondisi baik	100%	2.684.366.751	100%	478.734.175	100%	651.761.670	1	5.889.181	1	0,90	101	484.623.356	101	18,05	Kecamatan Panyileukan	Tercapai
3	4.05.4.05.34.03	Program Peningkatan Disiplin Aparatur	Persentase pemenuhan prasarana disiplin pegawai	100%	139.601.000	100%	100.300.750	100%	149.930	0	-	0	-	100	100.300.750	100	71,85	Kecamatan Panyileukan	Belum dilakukan pengukuran
4	4.05.4.05.34.05	Program Peningkatan Kapasitas Sumber Daya Aparatur	Persentase Aparatur memiliki kompetensi sesuai bidangnya	-	-	100%	94.132.500	-	-	0	-	-	-	100	94.132.500	-	-	Kecamatan Panyileukan	Belum dilakukan pengukuran
5	4.05.4.05.34.28	Program Peningkatan Peran Kecamatan dan Kelurahan	Nilai IKM	82,80	5.070.369.720	-	-	-	-	0	-	-	-	0	-	0	-	Kecamatan Panyileukan	Belum dilakukan pengukuran
	4.05.35	Kecamatan Cinambo																	
1	4.05.4.05.35.01	Program Pelayanan Administrasi Perkantoran	Cakupan pelayanan administrasi perkantoran	100,00%	5.748.900.420	100,00%	1.412.138.372	100,00%	1.302.024.040	0,00	179.109.633	0,00%	13,76	100,00%	1.591.248.005	100,00%	27,68	Kecamatan Cinambo	Belum dilakukan pengukuran
			Cakupan pelayanan administrasi perkantoran	100,00%		100,00%		100,00%		0		0		100		100			Belum dilakukan pengukuran

No	Kode	Urusan/Bidang Urusan Pemerintah Daerah dan Program/Kegiatan	Indikator Kinerja Program (outcome)/ Kegiatan (output)	Target RPJMD pada Tahun 2023 (Akhir Periode RPJMD)		Realisasi Capaian kinerja RKPD s/d Tahun 2019		Target Kinerja dan Anggaran RKPD Tahun 2020 yang dievaluasi		Realisasi Capaian Kinerja dan Anggaran RKPD yang dievaluasi 2020		Tingkat Capaian Kinerja dan Realisasi Anggaran RKPD (%)		Realisasi Kinerja dan Anggaran RKPD s/d Tahun 2020		Tingkat Capaian Kinerja dan Realisasi Anggaran RPJMD s/d Tahun 2020 (%)		Unit Perangkat Daerah Penanggung Jawab	Keterangan	
				K	Rp	K	Rp	K	Rp	K	Rp	K	Rp	K	Rp	K	Rp			
1	2	3	4	5		6		7		8		9 = 8/7 x 100%		10 = 6 + 8		11=10/5x100%		12	13	
2	4.05.4.05.35.02	Program Peningkatan Sarana dan Prasarana Aparatur	Persentase sarana dan prasarana dalam kondisi baik	100,00%	4.925.215.626	100,00%	637.783.800	100,00%	8.268.037.391	0	426.200	0	0,01	100	637.783.800	100	12,95	Kecamatan Cinambo	Belum dilakukan pengukuran	
			Persentase sarana dan prasarana dalam kondisi baik	100,00%		100,00%		100,00%		0,00		0,00%	100,00%		100,00%				Belum dilakukan pengukuran	
3	4.05.4.05.35.03	Program Peningkatan Disiplin Aparatur	Persentase pemenuhan prasarana kedisiplinan pegawai	100,00%	350.019.534	100,00%	28.567.000	100,00%	66.000.000	0,00	-	0,00%	0	100,00%	28.567.000	100,00%	8,16	Kecamatan Cinambo	Belum dilakukan pengukuran	
			Persentase pemenuhan prasarana kedisiplinan pegawai	100,00%		100,00%		100,00%		0		0		100		100			Belum dilakukan pengukuran	
4	4.05.4.05.35.05	Program Peningkatan Kapasitas Sumber Daya Aparatur	Persentase sumberdaya aparatur yang memiliki kompetensi sesuai bidangnya	100,00%	245.452.327	100,00%	71.475.000	100,00%	61.886.800	0,00	61.732.000	0,00%	99,75	100,00 %	133.207.000	100,00 %	54,27	Kecamatan Cinambo	Belum dilakukan pengukuran	
			Persentase sumberdaya aparatur yang memiliki kompetensi sesuai bidangnya	100,00%		100,00%		100,00%		0		0		100		100			Belum dilakukan pengukuran	
4.05.36		Kecamatan Mandalajati																		
1	4.05.4.05.36.01	Program Pelayanan Administrasi Perkantoran	Cakupan pelayanan administrasi Perkantoran	100%	9.248.396.609		1.734.254.784	80.20 Nilai	1.433.394.300		-	0	-	0	1.734.254.784	0	18,75	Kecamatan Mandalajati	Belum dilakukan pengukuran	
2	4.05.4.05.36.02	Program Peningkatan Sarana dan Prasarana Aparatur	Persentase sarana dan prasarana dalam kondisi baik	100%	5.145.197.761		816.970.825		758.252.100		-	-	-	0	816.970.825	0	15,88	Kecamatan Mandalajati	Belum dilakukan pengukuran	
3	4.05.4.05.36.03	Program Peningkatan Disiplin Aparatur	Persentase pemenuhan sarana dan prasarana kedisiplinan pegawai	100%	205.342.006	80.20 %	-		33.000.000	1	1	-	-	81,2	-	81,2	-	Kecamatan Mandalajati	Belum dilakukan pengukuran	
4	4.05.4.05.36.05	Program Peningkatan Kapasitas Sumber Daya Aparatur	Persentase aparatur yang memiliki kompetensi sesuai bidangnya	100%	106.020.000		101.354.000	80.20 Nilai	-	-	-	-	-	-	101.354.000	-	95,60	Kecamatan Mandalajati	Belum dilakukan pengukuran	

Evaluasi Indikator Kinerja kegiatan/program pembangunan daerah dilakukan dengan menghitung persentase antara capaian kinerja per triwulan dengan target kinerja dalam RKPD/Renja Perangkat Daerah (Hingga Triwulan II).

Berdasarkan hasil perhitungan terdapat 656 program yang tersebar di 60 Perangkat Daerah. Dari seluruh program tersebut yang telah dilakukan pengukuran sebesar 156 program mencapai target atau melebihi target, 11 program tidak mencapai target, dan yang belum dilakukan pengukuran sebanyak 489 program.

2.2.1. FAKTOR PENDUKUNG DAN PENGHAMBAT PENCAPAIAN KINERJA

A. FAKTOR PENDUKUNG

1. Ketepatan waktu penetapan APBD Kota Bandung.
2. Akuntabilitas di Kota Bandung sudah baik, dimana di setiap kegiatan sudah ada pelaporannya secara terperinci, terlebih sekarang menggunakan sistem lelang yang disetiap kegiatannya tercatat data keuangan dan juga laporannya.
3. Proses penganggaran menerapkan prinsip ekonomis, efisien dan efektif. Seluruh realisasi keuangan sudah menggunakan standar, dimana yang menentukan satuan harga barang menurut harga pasar.
4. Penggunaan anggaran yang direalisasikan sudah cukup efisien dan tepat sasaran untuk kepentingan publik, tetapi belum semua sasaran pelayanan publik dapat terpenuhi dan direalisasikan.
5. Adanya pengawasan pelaksanaan pembangunan oleh DPRD Kota Bandung.

B. FAKTOR PENGHAMBAT

1. Adanya pandemi Corona Virus Disease 2019 (COVID-19) dan dampaknya pada berbagai sektor;
2. Monitoring dan evaluasi kinerja triwulanan belum berjalan sebagaimana mestinya, karena sebagian besar Perangkat Daerah tidak mengisi capaian kinerja triwulanan melalui eMonev;
3. Proses pengadaan barang dan jasa (PBJ) memerlukan waktu yang cukup panjang, sehingga mempengaruhi program/kegiatan yang telah direncanakan. Selain itu juga terkendala oleh terbatasnya sumber daya manusia yang memiliki sertifikat pengadaan barang dan jasa pemerintah;
4. Belum jelasnya persyaratan pencairan anggaran DAU menyebabkan pencairan menjadi lama dikarenakan persyaratan yang belum lengkap;
5. Faktor penghambat Program Pemberdayaan Kewilayahan, diantaranya para Ketua RW dan LKK belum sepenuhnya mampu menyusun Rencana Anggaran Biaya untuk pengajuan kepada kelurahan dalam melaksanakan kegiatannya.

C. TINDAK LANJUT BAGI PELAKSANAAN TRIWULAN/RKPD BERIKUTNYA

Dari kendala yang dihadapi di atas, Bappelitbang memberikan beberapa rekomendasi sebagai tindak lanjut triwulan berikutnya di laporan Evaluasi Hasil RKPD Tahun 2020 Triwulan II, sebagai berikut:

1. Peningkatan komitmen, intensitas koordinasi dan konsultasi baik secara horizontal dan vertikal, untuk mengatasi permasalahan dalam rangka memperlancar capaian kinerja. Peningkatan pencapaian kinerja perlu dilakukan perangkat daerah secara terus menerus, supaya permasalahan bisa diantisipasi sejak awal dan tidak terjadi penumpukan penyelesaian kegiatan di akhir tahun anggaran.
2. Peningkatan sinergitas dan kerjasama yang baik dalam lingkup Pemerintah Kota Bandung baik intra perangkat daerah maupun antar perangkat daerah yang dilaksanakan secara formal maupun informal, untuk menciptakan kondusivitas pelaksanaan tugas pokok dan fungsi.
3. Pengembangan secara berkelanjutan peningkatan kapasitas sumber daya aparatur sipil negara di lingkup Pemkot Bandung, diantaranya pengembangan kemampuan *soft skill* seperti pembangunan komitmen, kemampuan koordinasi dan konsultasi serta kemampuan teknis seperti penguasaan proses PBJ sesuai aturan dan penguasaan teknologi informasi dan komunikasi.
4. Perihal pengadaan barang dan jasa:
 - a. Merealisasikan pengadaan barang dan jasa di masing-masing Perangkat Daerah sesuai jadwal waktu dengan memperhatikan peraturan yang berlaku sehingga tidak terjadi penumpukan di akhir tahun anggaran.
 - b. Mengidentifikasi pengadaan barang dan jasa yang belum terealisasi agar segera direalisasikan.
 - c. Segera menyelesaikan proses pembayaran untuk pekerjaan yang telah selesai terminnya atau kegiatan yang telah selesai pelaksanaannya.
 - d. Penyelesaian tagihan dipergunakan sebagai salah satu indikator mengingat ketepatan penyelesaian tagihan mencerminkan kelancaran pelaksanaan kegiatan dan kepatuhan serta menunjukkan komitmen dan berpengaruh langsung pada penyerapan Anggaran Kota Bandung.
5. Pemanfaatan teknologi informasi komunikasi/sistem informasi harus dioptimalkan untuk efisiensi dan efektifitas penyelenggaraan pemerintahan. Selain itu aplikasi sistem informasi tersebut dapat diintegrasikan dengan aplikasi yang sudah ada.
6. Sistem pelaporan pengendalian dan evaluasi triwulanan harus dioptimalkan agar setiap permasalahan dapat segera diantisipasi.
7. Peningkatan kapasitas ketua RW dan LKK dalam bentuk sosialisasi dan pembinaan teknis, serta pembentukan tim monitoring dan evaluasi pelaksanaan Program PIPPK agar sesuai dengan dokumen anggaran yang ditetapkan.
8. Menindaklanjuti rekomendasi DPRD Kota Bandung atas LKPJ Wali Kota Bandung Tahun 2019.

2.3 PERMASALAHAN PEMBANGUNAN DAERAH

2.3.1. PERMASALAHAN DAERAH YANG BERHUBUNGAN DENGAN PRIORITAS DAN SASARAN PEMBANGUNAN DAERAH

Permasalahan di Kota Bandung yang berhubungan dengan prioritas dan sasaran pembangunan daerah terbagi ke dalam enam aspek, yaitu: 1) perekonomian; 2) kesehatan; 3) infrastruktur; 4) layanan air bersih; 5) pendidikan; dan 6) lingkungan yang diuraikan berdasarkan sasaran pembangunan daerah sebagai berikut:

1. Sasaran meningkatnya perekonomian kota:
 - a. Lapangan kerja belum mampu menyerap angkatan kerja dengan kualifikasi pendidikan blm setara SMA (RLS = 10,73 atau setara kelas 1 SMA);
 - b. Tingkat pengangguran meningkat sebagai dampak turunan tingkat pemerataan pendapatan sedang (gini ratio = 0,39);
 - c. Penanganan penduduk miskin masih bersifat sektoral, secara mikro mencapai 10 % (merata di setiap kecamatan);

Tabel 2.92
Garis Kemiskinan, Jumlah, dan Persentase Penduduk Miskin di Kota Bandung Tahun 2019

Indikator Kemiskinan	Indikator Kemiskinan 2019
Garis Kemiskinan (Rp/Kap/Bulan)	474.448
Jumlah Penduduk Miskin (Ribuan Jiwa)	84,67
Persentase Penduduk Miskin	3,38

Sumber: BPS Kota Bandung Tahun 2020

- d. Pelaksanaan pelatihan bagi UMKM belum terintegrasi;
- e. Perlambatan LPE didorong oleh penurunan investasi;
- f. Pandemi Covid 19 berdampak terhadap aktivitas ekonomi dalam berbagai sektor menurun sehingga berdampak terhadap perlambatan LPE pada tahun 2020 dan berlangsung sd tahun 2021, selama pandemi covid belum teratasi daya beli masyarakat menurun, jumlah pengangguran meningkat, PAD menurun tajam (dengan prediksi 40 %);
- g. Ketersediaan pangan di Kota Bandung, tergantung pada pasokan dari luar sehingga mempengaruhi inflasi.

Grafik 2.17
Andil Inflasi/Deflasi Menurut Kelompok Komoditas Desember 2019 (persen)
Miskin di Kota Bandung Tahun 2019



Sumber: BPS Kota Bandung Tahun 2020

Grafik 2.18
Perkembangan Inflasi Kota Bandung

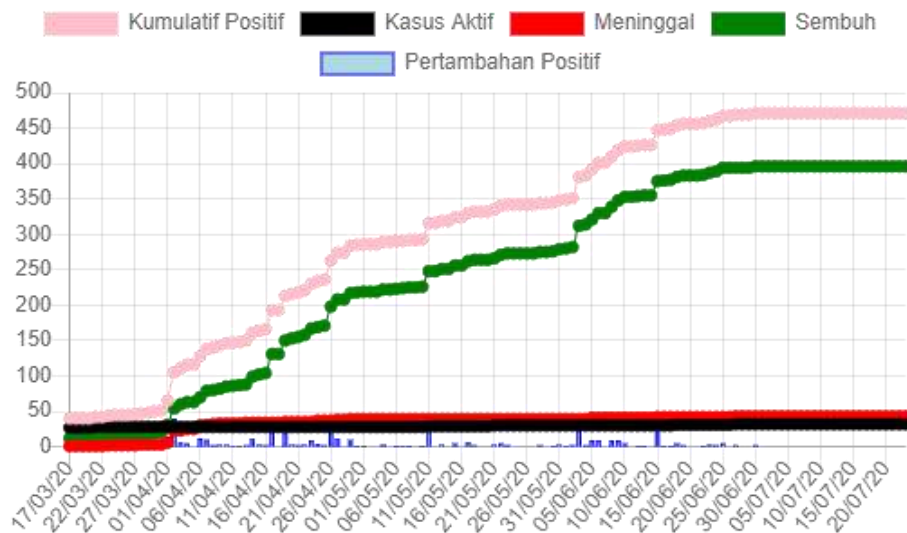


Sumber: BPS Kota Bandung Tahun 2020

2. Sasaran meningkatnya derajat kesehatan masyarakat:

a. Meningkatnya kasus penyakit menular terutama Covid-19;

Grafik 2.19
Perkembangan Kasus Covid-19



Sumber Pusico Kota Bandung tahun 2020

b. Pengolahan sampah belum optimal;

Masih adanya sampah yang sering menumpuk, ditambah sarana & prasarana yang belum terpenuhi membuktikan bahwa pengelolaan sampah yang belum optimal.

c. Belum seluruh masyarakat terakses sanitasi dasar (air bersih, air limbah (ODF), MCK, dan lain sebagainya);

d. Masih adanya masyarakat dalam kelompok miskin;

e. Kualitas lingkungan hidup (udara, air, tanah) belum optimal;

f. Belum terpenuhinya akses pelayanan kesehatan untuk seluruh masyarakat;

g. Kurang optimalnya penerapan PHBS (Pola Hidup Bersih dan sehat);

h. Masih adanya kawasan kumuh;

Berdasarkan data yang dihimpun Dinas Perumahan Kawasan Pemukiman, Pertanahan, dan Pertamanan (DPKP3) Kota Bandung, setidaknya terdapat

kurang lebih 717,09 hektar kawasan yang tergolong kumuh di Kota Bandung. (2019).

- i. Penguatan modal sosial.
ZIS dorong penguatan modal sosial masyarakat Jawa Barat.
3. Sasaran meningkatnya infrastruktur kota terpadu dan berkualitas:
 - a. Belum optimalnya pemenuhan sanitasi dan air bersih pada kawasan kumuh;
 - b. Belum optimalnya ketersediaan rumah layak huni bagi masyarakat berpenghasilan rendah (MBR);
 - c. Masih adanya titik genangan air;
 - d. Kualitas tata kota/estetika kota belum optimal.
4. Sasaran meningkatnya kualitas layanan air bersih:
 - a. Terbatasnya sumber air baku;
 - b. Belum optimalnya pelayanan jaringan air bersih;
 - c. Belum adanya kebijakan untuk menyiapkan alternatif ketersediaan air baku di masyarakat (penampungan air);
 - d. Masih adanya kebocoran pada sistem pengelolaan air bersih;
 - e. Adanya sumber air yang belum dimanfaatkan;
 - f. Terbatasnya ketersediaan air tanah.
5. Sasaran meningkatnya kualitas pendidikan masyarakat:
 - a. Masih adanya masyarakat yang memerlukan dukungan untuk mengakses pendidikan;
 - b. Jumlah dan kualifikasi tenaga pendidik belum sesuai standar;
 - c. Kurangnya jumlah dan tidak meratanya kualitas dan lokasi sekolah;
 - d. Infrastruktur sekolah belum seluruhnya memenuhi standar;
 - e. Manajemen proses mutu pembelajaran belum standar.
6. Sasaran meningkatnya kualitas lingkungan hidup Kota Bandung:
 - a. Belum terpenuhinya sarana prasarana pendukung pengelolaan sampah;
Minimalnya sarana dan prasarana pengelolaan sampah di Kota Bandung menjadikan tumpukan sampah di pinggir jalan menjadi lumrah.
 - b. Belum optimalnya sistem pengelolaan sampah;
 - c. Adanya pencemaran air limbah domestik;
Sepanjang daerah aliran sungai (DAS) Citarum terdapat sekitar 1.900 industri yang beroperasi, Sekretaris Dinas Lingkungan Hidup Jawa Barat menyatakan, mayoritas pencemaran Sungai Citarum berasal dari limbah domestik.
 - d. Belum optimalnya penegakan aturan/hukum terhadap pengelolaan sampah;
 - e. Belum optimalnya partisipasi masyarakat dalam pengelolaan sampah di sumber;
 - f. Belum adanya kebijakan untuk pengaturan standar pembuangan air limbah domestik.
Sekitar 36 persen rumah tinggal di Ibu Kota Jawa Barat ini masih belum terhubung dengan saluran pembuangan limbah yang layak.

2.3.2. IDENTIFIKASI PERMASALAHAN PENYELENGGARAAN URUSAN PEMERINTAH DAERAH

Permasalahan diidentifikasi berdasarkan penyelenggaraan pembangunan yang dikelompokkan berdasarkan urusan yang menyangkut layanan dasar dan tugas/fungsi tiap perangkat daerah yang ditampilkan pada tabel berikut.

Tabel 2.93
Permasalahan Penyelenggaraan Urusan Pemerintahan Daerah

No	Urusan	Permasalahan
1	Pendidikan	<ol style="list-style-type: none"> 1. Anggaran RMP tidak dapat direalisasikan dikarenakan ada kesalahan dalam penempatan pos anggaran. Harusnya anggaran itu masuk dalam belanja tidak langsung, masuk ke dalam pos anggaran belanja langsung di Dinas Pendidikan. 2. Masih adanya tenaga pendidik yang belum memenuhi kualifikasi pendidikan minimal. Pada tahun 2019 terdapat tenaga Pendidikan yang belum memenuhi kualifikasi S1 dan kualifikasi S2. 3. Kualitas Sarana dan Prasarana pendidikan Sekolah Dasar (SD) dan Sekolah Menengah Pertama (SMP) belum merata. 4. Masih terdapat anak putus sekolah pada jenjang pendidikan dasar. 5. Masih adanya kekurangan dalam sistem Pelaksanaan Penerimaan Peserta Didik Baru (PPDB) sehingga belum sesuai dengan harapan masyarakat. 6. Perubahan proses pembelajaran dari Belajar di Sekolah menjadi Belajar di Rumah sebagai akibat dari pandemi <i>Corona Virus Disease 2019 (Covid-19)</i>.
2	Kesehatan	<ol style="list-style-type: none"> 1. Sasaran pelayanan kesehatan anak usia sekolah dasar dan lansia melebihi kondisi sasaran real di lapangan, hal ini menyebabkan adanya keterbatasan anggaran untuk pemenuhan kebutuhan pelayanan kesehatan anak usia sekolah dan lansia seperti penyediaan reagent untuk pemeriksaan kesehatannya. 2. Masih rendahnya kesadaran minum TTD pada remaja putri dan konsumsi vitamin A pada ibu nifas. 3. Perhitungan cakupan program menggunakan data sasaran proyeksi bukan data real di lapangan sehingga hal ini menyebabkan tidak tercapainya target yang ditetapkan. 4. Adanya beberapa hambatan dalam percepatan pembangunan sanitasi seperti keterbatasan lahan untuk membuat septiktank komunal. Masih adanya masyarakat yang belum dapat mengakses jamban sehat karena alasan ekonomi. 5. Dari jumlah sarana prasarana kesehatan di RSUD dan RSKGM yang ada yaitu sebanyak 2.826, masih ada sebanyak 156 yang tidak dalam kondisi baik, karena pemeliharaan yang dilakukan di RSUD dan RSKGM dilakukan secara bertahap karena adanya keterbatasan sumber daya yang ada. 6. Kematian ibu dan bayi merupakan masalah yang bersifat multidimensional. Kematian ibu dan bayi tidak hanya disebabkan oleh faktor kesehatan sang ibu dan bayi semata seperti kekurangan gizi, anemia dan hipertensi, komplikasi kelahiran, cacat lahir, Kelahiran prematur dan berat lahir rendah melainkan juga turut dipengaruhi oleh faktor eksternal seperti ketersediaan infrastruktur kesehatan yang memadai, serta kesadaran keluarga

No	Urusan	Permasalahan
		<p>untuk meminta bantuan tenaga kesehatan dalam proses persalinan. Artinya, intervensi yang dilakukan oleh pemerintah harus menyasar lebih dari satu insititusi, Ini menunjukkan bahwa pentingnya kontribusi seluruh sektor terkait juga masyarakat dalam upaya menurunkan penyebab kasus terbanyak kematian ibu dan kematian bayi.</p> <p>7. Permasalahan Gizi Buruk Saat ini masih ditemukan di Kota Bandung. Adapun Penyebab Gizi Buruk terutama berkaitan dengan faktor ekonomi dan pengetahuan mendasar akan kesehatan.</p> <p>8. Meningkatnya Penyakit Menular dan Penyakit Tidak menular. Penyakit menular yang masih menjadi permasalahan kesehatan di Kota Bandung, diantaranya adalah HIV/ AIDS, tuberkulosis, DBD, serta terjadinya pandemi <i>Corona Virus Disease 2019</i> (Covid-19), sedangkan untuk penyakit tidak menular meliputi hipertensi, diabetes mellitus.</p>
3	Pekerjaan Umum dan Penataan Ruang	<p>1. Persentase sarana dan prasarana pekerjaan umum terbangun merupakan jumlah realisasi pembangunan sarana prasarana pekerjaan umum (realisasi output kegiatan pembangunan) dibandingkan dengan jumlah target pembangunan sarana prasarana pekerjaan umum yang dilakukan dalam tahun berjalan (target output kegiatan pembangunan). Program ini terdiri atas 4 (empat) kegiatan dimana terdapat 3 (tiga) kegiatan mencapai target output dan 1 (satu) kegiatan tidak mencapai target output. Dari hasil perhitungan bobot kinerja kegiatan terhadap capaian program, didapat realisasi sebesar 92,31%.</p> <p>2. Persentase pelanggaran tata ruang dan bangunan yang diproses untuk ditindaklanjuti dan diselesaikan sesuai dengan ketentuan merupakan jumlah pelanggaran pelanggaran tata ruang dan bangunan yang diproses untuk ditindaklanjuti dan diselesaikan sesuai dengan ketentuan dibandingkan dengan jumlah keseluruhan laporan pelanggaran tata ruang bangunan. Capaian Program Pengawasan dan Pengendalian Pemanfaatan Ruang dari target 76% terealisasi 77,14%. Rekapitulasi pelanggaran tata ruang dan bangunan atas Hasil Pengawasan Tata Ruang dan Bangunan pada Dinas Penataan Ruang pada tahun 2019 sebanyak 2651 laporan dan yang ditindaklanjuti sebanyak 2045 laporan atau sebesar 77,14%.</p> <p>3. Adanya lahan non terbangun yang terbatas yang peruntukannya tidak hanya untuk RTH.</p>
4	Urusan Perumahan Rakyat dan Permukiman	<p>1. Perbaikan rumah tidak layak huni (rutilahu) tidak dapat dilaksanakan secara maksimal karena banyak calon penerima bantuan yang tidak memenuhi kriteria yang dipersyaratkan.</p> <p>2. Masih adanya Masyarakat Berpenghasilan Rendah (MBR) yang belum dapat memiliki hunian yang layak.</p> <p>3. Terdapat 0,27% luasan kawasan permukiman kumuh yang belum tertata. Terdapat Kawasan Kumuh Sebesar 717 Hektare Dengan 81 Kelurahan Yang Masih Menjadi Kawasan Kumuh Di Kota Bandung.</p>
5	Ketenteraman dan Ketertiban Umum serta	<p>1. Kompleksitas permasalahan gangguan ketenteraman, ketertiban umum, dan perlindungan masyarakat, serta rasio Polisi Pamong Praja dengan Luas wilayah Kota Bandung.</p> <p>2. Siskamling aktif belum optimal.</p>

No	Urusan	Permasalahan
6	Perlindungan Masyarakat	<ol style="list-style-type: none"> 3. Belum ada perlindungan hukum bagi Polisi Pamong Praja secara individual jika terkait dengan tindak pidana. 4. Kurangnya koordinasi antara Dinas Teknis Pemkot Bandung, aparat kewilayahan terkait dengan pengawasan dan pengendalian Peraturan Daerah dan Peraturan Kepala Daerah dengan Satpol PP Kota Bandung. 5. Dukungan data dari Dinas teknis belum optimal. 6. Belum tersusunnya dokumen Kajian Risiko Bencana (KRB). 7. Belum optimalnya dokumen Rencana Pengendalian Bencana (RPB). 8. Belum optimalnya dokumen Rencana Kontijensi (Renkon). 9. Belum optimalnya partisipasi masyarakat dalam masalah kebencanaan. 10. Tingkat kemacetan atau volume kendaraan yang padat di jalanan Kota Bandung terutama pada waktu jam tertentu dapat menghambat proses penanganan kebakaran. 11. Jumlah peralatan dan sarana yang masih terbatas untuk kegiatan penyelamatan dan pemadaman. Jumlah peralatan dan sarana untuk kegiatan penyelamatan dan pemadaman pada tahun 2019 masih belum mencukupi masih membutuhkan mobil pemadam baru sejumlah 64 unit. 12. Semakin berkembangnya tingkat hunian penduduk dengan struktur bangunan vertikal. 13. Terbatasnya sumber air untuk proses penanggulangan kebakaran (hydrant air yang berfungsi, sumber air lainnya yang terbatas). Pada tahun 2019 ada 262 buah hydrant di kota bandung tapi hanya 4 yang berfungsi secara baik. 14. Tingkat kesadaran masyarakat yang masih rendah untuk pencegahan dan penanggulangan kebakaran.
	Sosial	<ol style="list-style-type: none"> 1. Pemenuhan indikator SPM belum maksimal. 2. Belum adanya rumusan kebijakan kualitas Penanganan Penyandang Masalah Kesejahteraan Sosial (PMKS), dan agar terpenuhinya kebutuhan dasar manusia khususnya bagi mereka yang memiliki keterbatasan kemampuan untuk mengakses berbagai sumber pelayanan sosial dasar. Kerawanan sosial ekonomi, ketunasiswaan, keterlantaran, kecacatan, penyimpangan perilaku, keterpencilan, eksploitasi, dan diskriminasi, serta kerentanan sosial warga masyarakat yang berpotensi menjadi PMKS.
	Tenaga Kerja	<ol style="list-style-type: none"> 1. Belum sempurna <i>Link and Match</i> antara Lowongan Kerja Tersedia dengan Pencari Kerja. Jumlah lowongan tenaga kerja dikota bandung sebesar 15.000 dan jumlah pencari kerja 11.000 tapi penyerapan tenaga kerja dikota bandung hanya 5.000. 2. Kurangnya tingkat kesadaran dari pihak perusahaan untuk wajib lapor lowongan dan penempatan. 3. Tidak adanya sanksi terhadap perusahaan yang tidak melaksanakan wajib lapor. 4. Kasus perselisihan hubungan industrial yang disebabkan oleh kompleksitas permasalahan yang terjadi di perusahaan. 5. Adanya keterbatasan SDM Fungsional Mediator dan belum tersedianya ruang mediasi dan sekretariat LKS dan DPK. 6. Belum efektifnya pengawasan terhadap perusahaan yang tidak membayar Jaminan Sosial Tenaga Kerja (JAMSOSTEK) dan

No	Urusan	Permasalahan
8		<p>jaminan kesehatan karyawan terutama perusahaan outsourcing di Kota Bandung</p> <p>7. Belum adanya sistem pelatihan untuk angkatan kerja dengan melibatkan lintas Perangkat Daerah, sehingga pelatihan yang dilakukan berjenjang hingga kepada penempatan kerja.</p>
	Pemberdayaan Perempuan dan Perlindungan Anak	<p>1. Belum terdapat Database terpilah gender Kota Bandung sehingga menghambat perhitungan target dan capaian realisasi data partisipasi perempuan dalam ruang publik.</p> <p>2. Belum terdapatnya konselor penanganan kasus tindak kekerasan terhadap perempuan dan anak per Kelurahan. Baru memiliki pelayanan dan pendampingan dipusat Kota Bandung.</p> <p>3. Belum terdapatnya <i>Call Center</i> untuk penanganan kasus tindak kekerasan terhadap perempuan dan anak tindak kekerasan per Kelurahan.</p> <p>4. Belum terdapatnya rumah aman untuk penanganan terhadap anak korban kekerasan yang sedang dikonseling oleh tenaga konselor pada UPT P2TP2A.</p> <p>5. Adanya peningkatan kekerasan terhadap perempuan dan anak di Kota Bandung. Pada tahun 2019 terjadi 204 kasus kekerasan pada anak ini naik dua kali lipat disbanding tahun sebelumnya.</p> <p>6. Tidak adanya ketegasan dan konsistensi melindungi perempuan dan anak melalui program-program perlindungan dalam rangka pencegahan kekerasan.</p>
9	Pangan	<p>1. Implementasi percepatan penganekaragaman konsumsi pangan lokal sebagai pengganti konsumsi beras belum berjalan optimal.</p> <p>2. Program/kegiatan urusan Pangan menyangkut berbagai kepentingan mulai dari ketersediaan, distribusi, konsumsi dan keamanan pangan yang dalam pelaksanaannya melibatkan bidang dan OPD terkait, sehingga untuk mencapai target urusan pangan tidak bisa terlepas dari kontribusi OPD terkait.</p> <p>3. Dalam penghitungan skor PPH konsumsi masih terkendala untuk mendapatkan data dari dinas/instansi dan lembaga terkait.</p> <p>4. Kota Bandung bukan merupakan daerah produksi sehingga pangan segar yang dijual dan dikonsumsi masyarakat sebagian besar (95 %) berasal dari luar wilayah Kota Bandung, sehingga diperlukan pengawasan pangan segar yang lebih intensif.</p> <p>5. Belum adanya kebijakan urban farming dalam rangka memanfaatkan ruang terbuka menjadi lahan hijau produktif.</p> <p>6. Belum direalisasikan dan dikembangkan Kebijakan strategis dari Pemerintah untuk mengatasi penyusutan lahan produktif di perkotaan seperti program sawah abadi sebagai upaya menjaga keseimbangan lingkungan dengan penyusutan lahan pangan di Kota Bandung semakin meningkat dan banyaknya alih fungsi lahan pertanian menjadi properti.</p>
10	Pertanahan	<p>1. Masih belum diperhitungkan penataan pertanahan yang harus disertifikatkan.</p> <p>2. Masih banyaknya masyarakat Kota Bandung yang belum memiliki rumah. Program Rusunawa, Rusunami, Rumah Deret dan perbaikan rumah tidak layak huni adalah salah satu solusi yang paling efektif, akan tetapi pada pelaksanaan pembangunannya masih terkendala dimana pembangunannya banyak yang belum terealisasi.</p> <p>3. Belum adanya tim inventarisasi aset khususnya tanah, karena masih banyak aset yang dipergunakan oleh pihak ketiga tanpa</p>

No	Urusan	Permasalahan
11	Lingkungan Hidup	kejelasan status hukum dengan Pemerintah Kota Bandung.
		1. Pemahaman masyarakat di dalam pengelolaan sampah dan pengelolaan lingkungan masih sangat kurang.
		2. Sulitnya mencari lahan kota yang dapat digunakan untuk pemenuhan kebutuhan sarana IPAL, TPS dan sarana pengelolaan lingkungan lainnya.
		3. Ketersediaan sarana baik persampahan maupun pengelolaan limbah masih belum memadai.
		4. Sarana yang telah ada tidak dipelihara dengan baik.
		5. Penegakan hukum baik terkait kasus pencemaran maupun pengelolaan lingkungan belum dilakukan dengan konsisten.
		6. Jumlah personel pengawas lingkungan hidup yang sangat kurang.
		7. Ketersediaan sarana pemantauan kualitas lingkungan yang belum memadai.
		8. Proses Transfer Pengetahuan terhadap masyarakat yang belum maksimal sehingga teknologi yang sudah ada, belum berfungsi dengan maksimal bahkan ada yang akhirnya tidak berfungsi.
		9. Capaian pengurangan sampah ini masih belum signifikan karena meskipun Gerakan Kang Pisman sebagai upaya pengurangan sampah telah dikenal masyarakat, tetapi saat ini masih dalam proses edukasi sehingga hasilnya belum terlihat signifikan. Pada tahun 2019 Kang Pisman berhasil membentuk 143 kawasan bebas sampah tingkat RW yang menerapkan pemisahan sampah.
		10. Belum adanya penambahan Ruang Terbuka Hijau idealnya RTH untuk Kota sebesar 30 Persen dari luasan Kota, karena saat ini cenderung terjadi penurunan dengan dilakukannya pengerasan di taman-taman Kota. Pada tahun 2019 jumlah ruangan terbuka hijau dikota bandung baru mencapai 12,22% atau setara dengan 2043 hektare.
11. Belum Maksimalnya Pengelolaan sampah melalui program Kang Pisman perlu terus dikembangkan dan disosialisasikan sampai terciptanya masyarakat sadar lingkungan hidup dan Bandung bebas sampah.		
12	Administrasi Kependudukan dan Catatan Sipil	1. Belum Optimalnya kesadaran masyarakat dalam tertib administrasi kependudukan.
		2. Keterbatasan Blanko KTP-EL.
13	Pemberdayaan Masyarakat dan Desa	1. Belum terdapatnya formulasi pengukuran untuk perhitungan tingkat partisipasi masyarakat (kuantitatif).
		2. Belum terdapatnya perda/perwal tentang partisipasi masyarakat secara kuantitatif
		3. Belum adanya persamaan persepsi antara pemerintah dan swasta dalam pelaksanaan pengembangan partisipasi antara masyarakat dan dunia usaha.
14	Pengendalian Penduduk dan Keluarga Berencana	1. Keterbatasan SDM baik kualitas maupun kuantitas yang bertugas di kantor dan lapangan. Saat ini Kota Bandung tidak memiliki tenaga lapangan/PLKB yang bertugas di Kecamatan dan Kelurahan.
15	Perhubungan	1. Sosialisasi penataan/rekayasa lalu lintas.
		2. Tidak beroperasinya <i>Cale Web Office</i> (CWO) mesin parkir sehingga tidak dapat memantau transaksi pembayaran parkir pada mesin parkir secara <i>real time</i> .
		3. Kemacetan di beberapa titik akibat adanya pembangunan.
		4. Masih ada kendaraan angkutan umum yang tidak lulus uji KIR dikarenakan kurangnya kesadaran pemilik kendaraan dalam memelihara unit secara berkala (yang penting dapat uang tanpa merencanakan pemeliharaan berkala unit dan investasi untuk meremajakan) dan kurangnya pengetahuan pengemudi terhadap keadaan unit kendaraan yang dioperasikan .

No	Urusan	Permasalahan
		5. Belum adanya kebijakan strategis dalam rangka menangani kemacetan di Kota Bandung misalnya dengan kebijakan Electronic Road Pricing (ERP) pada kawasan tertentu
16	Komunikasi dan Informatika	Kurangnya pemahaman tentang jenis data.
17	Koperasi Usaha Kecil dan Menengah	<ol style="list-style-type: none"> Masih banyak Koperasi dan UMKM yang belum mengikuti diklat. Terbatasnya Diklat berbasis Kompetensi bagi pengurus dan pengelola koperasi. Masih rendahnya daya saing UMKM dalam mengakses pasar. Masih lemahnya kemampuan UMKM dalam penguasaan teknologi dan informasi. Belum optimalnya promosi dan pemasaran serta terbatasnya informasi pasar mengenai produk unggulan daerah. Belum optimalnya pelaksanaan kemitraan usaha antara UMKM dengan pelaku usaha lainnya. Akses UMKM terhadap sumber-sumber pembiayaan dan permodalan masih lemah. Masih Banyak UMKM yang belum terfasilitasi sertifikasi halal dan sertifikasi HAKI. Berdasarkan Undang - Undang 23 Tahun 2014 tentang pemerintahan daerah lampiran huruf Q hal 79 mengenai pembagian kewenangan urusan koperasi dan UKM menyebutkan bahwa pemerintah kota/kabupaten hanya mengurus, membina, mengawasi dan memeriksa koperasi yang anggotanya berdomisili disatu kota/kabupaten. Berdasarkan PP 24 tahun 2018 tentang pelayanan perizinan berusaha terintegrasi secara elektronik mengatur bahwa izin usaha koperasi diterbitkan oleh lembaga OSS (Online Single Submission) dimana untuk mendapatkan izin usaha simpan pinjam koperasi terkendala persyaratan pemenuhan komitmen yaitu terutama IMB (Izin Mendirikan Bangunan) dan SPPL (Surat Pernyataan Pengelolaan Lingkungan). Kurangnya SDM yang kompeten dalam bidang koperasi. Kurangnya keahlian dan keterampilan khusus pedagang kaki lima (PKL) seperti : Literasi Keuangan, Berjualan melalui media online, diversifikasi/modifikasi/inovasi produk jualan, berjualan kuliner yang bersih dan sehat, etika berdagang, dsb. Sumber dana modal usaha umumnya berasal dari tabungan sendiri dan/atau dari lembaga keuangan tidak resmi(rentenir) dan PKL sulit mengakses permodalan.
18	Penanaman Modal	<ol style="list-style-type: none"> Masih adanya Regulasi yang tumpang tindih antara kebijakan yang dikeluarkan oleh pemerintah pusat dengan yang telah dilaksanakan di daerah. salah satunya adalah kebijakan yang mengatur tentang kemudahan berusaha yang ditindaklanjuti dengan PP Nomor 24 Tahun 2018 tentang Pelayanan Perizinan Berusaha Terintegrasi secara Elektronik (OSS) yang pelaksanaannya justru mempersulit masyarakat dalam mendapatkan izin. Masih belum terintegrasinya seluruh sistem perizinan yang ada di Kota Bandung yang membuat lamanya waktu proses perizinan, dikarenakan masih adanya pra izin di Dinas Teknis. Masih banyaknya potensi investasi yang ada di Kota Bandung belum memiliki Pra FS (Feasibility Study), sehingga mengalami kesulitan ketika akan dipasarkan kepada investor. Sangat terbatasnya jumlah dan kualitas SDM di DPMPSTP.

No	Urusan	Permasalahan
19	Kepemudaan dan Olah Raga	<ol style="list-style-type: none"> 1. Belum optimalnya masyarakat Kota Bandung yang berbudaya olahraga. 2. Belum optimalnya peran dan aktivitas kepemudaan di Kota Bandung dalam pembangunan. 3. Belum maksimalnya nilai Indeks Kepuasan Masyarakat (IKM) SOR/GOR dan Sarana Kepemudaan. 4. Belum adanya kajian untuk menyusun program-program pencarian bakat dibidang olahraga dan kepemudaan melalui penerimaan siswa baru di SD dan SMP, serta memberikan pelatihan dan pembinaan secara berkesinambungan agar potensi yang ada bisa menjadi prestasi di masa depan.
20	Statistik	Kepatuhan perangkat daerah dalam menyampaikan data.
21	Persandian	Kesadaran yang rendah akan pemahaman aplikasi dan pengamanan data/informasi.
22	Kebudayaan	<ol style="list-style-type: none"> 1. Pemajuan sub objek budaya kurang optimal. 2. Alih fungsi bangunan cagar budaya. 3. Globalisasi menyebabkan derasnya arus akulturasi budaya yang berdampak potensi budaya lokal luntur.
23	Perpustakaan	<ol style="list-style-type: none"> 1. Rendahnya minat baca di Kota Bandung. 2. Kurangnya SDM Pustakawan dan Pengelola Perpustakaan yang memiliki kualifikasi pendidikan perpustakaan atau memiliki pengalaman di bidang perpustakaan. 3. Belum optimalnya sarana dan prasarana perpustakaan (PojoK Baca) di OPD dan Kewilayahan Kota Bandung. 4. Belum optimalnya layanan perpustakaan keliling dalam mejangkau area gang di Kota Bandung. 5. Masih minimnya jaringan informasi, mempermudah akses kedalam sumber-sumber informasi apapun bentuk dan jenisnya.
24	Kearsipan	<ol style="list-style-type: none"> 1. Rendahnya pemahaman aparatur birokrasi dalam pengelolaan arsip dinamis dan arsip statis. 2. Kurangnya SDM arsiparis dan atau petugas kearsipan di setiap OPD yang khusus membidangi tata kelola arsip, yang memiliki kualifikasi pendidikan kearsipan atau berpengalaman di bidang kearsipan. 3. Belum optimalnya pengadaan sarana dan prasarana kearsipan di OPD.
25	Kelautan dan Perikanan	<ol style="list-style-type: none"> 1. Berkurangnya lahan perikanan/kolam di Kota Bandung. 2. Belum adanya tempat pemasaran hasil perikanan yang memadai. 3. Masih lemahnya penerapan teknologi terkait budidaya perikanan pada pembudidaya.
26	Pariwisata	<ol style="list-style-type: none"> 1. Infrastruktur dan transportasi menjadi masalah utama dalam pariwisata Kota Bandung selain kurangnya destinasi wisata di Kota Bandung yang memenuhi 3A (Atraksi, Amenitas dan Aksesibilitas). 2. Lingkungan bisnis usaha pariwisata di Kota Bandung masih berjalan masing-masing belum terkoneksi dengan baik. Para pelaku usaha pariwisata cenderung fokus pada usahanya sendiri, belum menjadi jejaring kolaborasi usaha yang saling mendukung, baik dengan pemerintah maupun antar sesama pelaku usaha pariwisata. Disamping itu, sebagian besar Agensi Perjalanan Wisata, Tempat Akomodasi Wisata dan Pemandu Wisata belum memiliki sertifikasi kualitas dan kompetensi Jasa Pariwisata. Sehingga belum ada jaminan bagi para wisatawan

No	Urusan	Permasalahan
		<p>yang berkunjung ke Kota Bandung mendapat kualitas pelayanan yang baik.</p> <p>3. Penyediaan Infrastruktur masih belum fokus mendukung pengembangan dan peningkatan daya saing pariwisata Kota Bandung. Sifatnya masih sektoral dan sporadis, sehingga infrastruktur yang dibangun seringkali tidak menunjang kebutuhan peningkatan kualitas amenities pariwisata diantaranya, prasana jalan yang baik, ruang terbuka publik (taman kota), kemudahan akses transportasi, petunjuk lokasi wisata yang jelas, dan pusat informasi wisatawan yang mudah dijangkau.</p> <p>4. Kota Bandung masih belum mempunyai sistem tata kelola informasi dan promosi pariwisata yang terintegrasi dengan baik. Koordinasi antar pemerintah, pelaku usaha pariwisata dan masyarakat masih belum tersambung dengan baik. Sehingga penyebarluasan informasi dan promosi event-event pariwisata di Kota Bandung melalui media teknologi informasi kurang efektif disampaikan kepada para wisatawan yang akan berkunjung ke Kota Bandung.</p>
27	Pertanian	<p>1. Lahan pertanian di Kota Bandung setiap tahunnya semakin berkurang.</p> <p>2. Iklim dan curah hujan yang tidak menentu mengakibatkan budidaya pertanian di Kota Bandung sering terkena hama penyakit tanaman.</p> <p>3. Pelanggaran atas kegiatan pemotongan hewan.</p>
28	Perdagangan	<p>1. Terbatasnya Promosi Dagang Luar Negeri yang bertujuan memperkenalkan produk kepada buyer luar negeri.</p> <p>2. Terbatasnya Pengetahuan dan informasi mengenai prosedur dan tata cara ekspor serta kebijakan ekspor dan impor bagi eksportir.</p> <p>3. Rendahnya daya saing pelaku usaha makanan yang merupakan calon eksportir dari sisi sertifikasi.</p> <p>4. Terbatasnya pengetahuan mengenai informasi peluang pasar luar negeri serta promosi produk agar dikenal oleh buyer.</p> <p>5. Terbatasnya pengetahuan mengenai informasi peluang pasar luar negeri serta promosi produk agar dikenal oleh buyer.</p>
29	Perindustrian	<p>1. Terbatasnya kompetensi SDM pelaku IKM Sentra.</p> <p>2. Terbatasnya sarana (peralatan/mesin industri) yang memadai.</p>
30	Transmigrasi	<p>1. Kurangnya minat masyarakat Kota Bandung untuk transmigrasi.</p> <p>2. Lokasi penempatan transmigrasi yang sudah ditempati kurang memadai, jauh dari pusat kota dan akses perekonomian karena lokasi ditentukan oleh pusat kecuali untuk transmigran dengan dana sharing.</p>
31	Perencanaan	Belum optimalnya pengendalian dan evaluasi terhadap pelaksanaan perencanaan pembangunan.
32	Keuangan	<p>1. Adanya apartemen yang disewakan layaknya seperti hotel.</p> <p>2. Banyaknya penyedia jasa pemesanan hotel secara <i>online</i>.</p> <p>3. Adanya pedagang kuliner kaki lima yang omzetnya hampir sama dengan restoran tetapi belum melapor sebagai wajib pajak.</p> <p>4. Masih terdapat usaha jasa katering yang belum melaksanakan kewajiban pembayaran pajak</p> <p>5. Belum dapat digunakannya stadion GBLA untuk penyelenggaraan even pertandingan olahraga.</p> <p>6. Pesatnya perkembangan aplikasi hiburan tontonan film (netflix, iflix, hooq, catchplay, dan lain sebagainya), aplikasi karaoke</p>

No	Urusan	Permasalahan
33		(smule, joox dan lain sebagainya) aplikasi permainan/game. 7. Kesadaran wajib pajak masih perlu ditingkatkan terutama wajib pajak yang tidak mengenakan tarif sewa parkir. 8. Masih terdapatnya Wajib Pajak Apertemen yang menunda penyelesaian AJB. 9. Masih adanya pengenaan NJOP di bawah harga pasaran setempat. 10. Data pembayaran listrik dari PLN belum dapat diakses BPPD terkait kerahasiaan data pelanggan. 11. Belum sempurnanya data potensi atas pajak reklame. 12. Masyarakat sebagai wajib pajak masih kurang patuh/sadar atas kewajibannya dalam membayar pajak reklame. 13. Penetapan NPA dari Dinas ESDM yang kadang-kadang terlambat sehingga berpengaruh pada waktu pengecekan SKPD PAT. 14. Terjadinya kesalahan atas penginputan data hasil pencatatan meteran. 15. Masih adanya wajib pajak yang belum menerima SPPT PBB.
	Kepegawaian serta Pendidikan dan Pelatihan	Terdapat beberapa kegiatan yang jadwal pelaksanaan dan kebijakannya bergantung pada Pemerintah Pusat.
34	Penelitian dan Pengembangan	1. Belum adanya formulasi tata cara monitoring dan evaluasi hasil-hasil kelitbangan yang dilaksanakan oleh semua perangkat daerah. 2. Alur kegiatan kelitbangan belum sepenuhnya menempatkan lembaga litbang sebagai pintu masuk dan pintu keluar kajian di Kota Bandung.
35	Pengawasan	1. Keterbatasan SDM auditor terutama yang memiliki latar belakang pendidikan farmasi dan teknik sipil. 2. Sarana prasarana pendukung belum optimal.
	Urusan Fungsi Penunjang Lainnya	1. Peran tim kehumasan perangkat daerah belum optimal khususnya dalam hal penyebarluasan informasi dan sosialisasi program pembangunan. 2. Koordinasi antar perangkat daerah dalam hal data dan informasi masih perlu dioptimalkan. 3. Kemampuan SDM dalam pemenuhan data pendukung.

2.4 PENELAAHAN POKOK-POKOK PIKIRAN DPRD

Penelaahan Pokok-Pokok Pikiran DPRD Kota Bandung dilakukan melalui penelaahan kajian permasalahan pembangunan daerah yang diperoleh dari DPRD berdasarkan hasil reses yang dilaksanakan anggota DPRD Kota Bandung. Pokok-Pokok Pikiran DPRD Kota Bandung merupakan aspirasi DPRD melalui pembahasan rapat masing-masing Alat Kelengkapan DPRD yang disinkronkan melalui Rapat Konsultasi antara Pimpinan DPRD dan Pimpinan Alat Kelengkapan DPRD Kota Bandung.

Pokok-pokok pikiran DPRD Kota Bandung cakupannya meliputi seluruh urusan kewenangan Pemerintah Kota Bandung, isu strategis dan dinamis yang berkembang di masyarakat saat ini, hasil pelaksanaan reses DPRD, hasil aspirasi masyarakat berdasarkan audiensi, hasil-hasil studi banding/studi tiru DPRD Kota Bandung, tindak lanjut hasil temuan BPK, masukan kelompok pakar, tenaga ahli fraksi dan lain

sebagainya yang selanjutnya dilakukan penelaahan untuk mengkaji kemungkinan dijadikan sebagai masukan dalam perumusan kebutuhan program dan kegiatan pada tahun 2021 berdasarkan prioritas pembangunan daerah.

Pokok-Pokok Pikiran DPRD Kota Bandung adalah sebagai berikut:

1. BIDANG PEMERINTAHAN

- a. Jumlah ASN Kota Bandung yang jumlahnya terbatas dan menurun dari tahun ke tahun harus jadi momentum untuk memantapkan reformasi birokrasi dan menghadirkan ASN yang efektif & efisien. Pemetaan ulang jumlah ASN di setiap OPD dan pemetaan kompetensi merupakan hal yang mendesak sehingga setiap OPD akan memiliki ASN yang sesuai kompetensinya dan lebih efektif menjalankan tupoksinya.
- b. Salah satu upaya untuk menutup kekurangan jumlah ASN adalah dengan menghadirkan smart city, terlebih lagi saat ini kita berada di era 4.0. diskominfo harus menjadi leading sektor yang mengintegrasikan seluruh sistem di setiap OPD untuk menghadirkan pelayanan berbasis digitalisasi /aplikasi yang efisien. contoh Disdukcapil.

Kegiatan e-services sebenarnya sudah terselenggara sejak 2018. Namun belum ada dasar hukum yang secara khusus mengatur penyelenggaraan pelayanan publik berbasis elektronik di Indonesia. Sehingga saat ini Kementerian Pendayagunaan Aparatur Negara dan Reformasi Birokrasi (PANRB) menyiapkan regulasi yang akan mengatur tentang pelayanan publik berbasis elektronik atau e-services.

2. BIDANG PEREKONOMIAN

- a. Indeks daya beli warga Kota Bandung masih belum menunjukkan peningkatan signifikan, masih di bawah 70, sementara IPM 80. Kue pembangunan harus dinikmati warga Kota Bandung, bukan luar Kota Bandung. Warga Kota Bandung harus jadi aktor bukan sekedar penonton.
- b. KUKM & Ekonomi Kreatifnya merupakan ujung tombak perekonomian Kota Bandung. Pemerintah Kota harus hadir dengan pembinaan yang intensif pelatihan dan regulasi-regulasi yang mendorong untuk tumbuh dan berkembang KUKM dan Ekonomi Kreatifnya. Sesungguhnya masa depan perekonomian Kota Bandung adalah KUKM dan Ekonomi Kreatifnya.
- c. Fasilitasi dan Insentif untuk para pengusaha perhotelan dan kuliner agar menjadi perhatian Pemerintah Kota, karena dua sektor ini memberikan PAD hampir mencapai 650 milyar per tahun.
- d. BUMD-BUMD di Kota Bandung seharusnya menjadi lokomotif perekonomian di Kota Bandung. restrukturisasi perusahaan dan inovasi-inovasi harus terus

dilakukan agar bisa memberikan kontribusi PAD yang signifikan untuk Kota Bandung.

Kontribusi Badan Usaha Milik Daerah (BUMD) terhadap pendapatan asli daerah Pemerintah Kota Bandung belum optimal.

3. BIDANG PEMBANGUNAN

- a. Penanganan kemacetan harus terus dilakukan secara sistematis dan berkelanjutan. Rekayasa lalu lintas terus dikembangkan agar dikaji ganjil-genap, membudayakan penggunaan sepeda dan Transportasi Publik.
- b. Penanganan sampah melalui Kang Pisman perlu terus dikuatkan dengan melibatkan seluruh masyarakat. Peran Aparat Kewilayahan sangat menentukan keberhasilan Kang Pisman.
- c. Apresiasi kepada Pemerintah Kota melalui DPU yang terus membuat Wet Land/danau retensi kegiatan ini perlu dilanjutkan terus untuk mengurangi banjir. Termasuk menjadi kebutuhan untuk membebaskan lahan untuk danau buatan di wilayah-wilayah langganan banjir. Perbaikan drainase harus dilakukan terintegrasi agar menyelesaikan tanpa menghadirkan masalah baru.
- d. Penanganan kawasan kumuh perlu dilakukan lebih terkoordinir dengan memanfaatkan dana baik dari pusat maupun Provinsi/ Daerah. Termasuk banyak sekali aspirasi kepada anggota DPRD untuk penanganan kawasan kumuh, sehingga diperlukan master plan untuk menangani kawasan kumuh ini.
- e. Terkait dengan RTH kami mendorong dengan di implementasikan perda tentang PSU bagi kawasan perumahan. Penyerahan PSU dan pengadaan tanah makam sebesar 2 persen harus benar-benar dikawal agar tidak dialih fungsikan.

4. KESEJAHTERAAN RAKYAT

- a. Upaya disdik untuk membangun SMP Negeri di kawasan blank spot harus terus dilakukan agar setiap kawasan memberikan hak setiap kesempatan kepada warga dan mendukung sistem zonasi.
- b. Pelayanan Rumah Sakit harus terus di evaluasi mengingat masih banyaknya pasien BPJS yang merasa “didiskriminasi”. Harus ada tindakan/ sangsi tegas kepada Rumah Sakit yang pelayanannya buruk.
- c. DPRD mendorong Dinas Sosial dan Penanggulangan Kemiskinan untuk tahun 2021 agar segera fokus pada program dan kegiatan untuk pengurangan jumlah PMKS khususnya pengurangan yang signifikan jumlah warga miskin. Tahun 2019 jumlah warga miskin di Kota Bandung (BPS) mencapai 84.670 orang.
- d. DPRD mengapresiasi Dispora dan Distaru yang terus berupaya agar GBLA bisa digunakan sebagai home base PERSIB. Kami pun meminta Pemerintah Kota dan

Dispora untuk memperjuangkan agar GBLA menjadi penue Piala Dunia Usia 20 pada tahun 2021.

- e. Salah satu visi Kota Bandung adalah mewujudkan Bandung agamis pada tahun 2021. Kami mendorong Pemerintah Kota untuk semakin memantapkan dan menyemarakkan program dan kegiatan yang biayanya tidak harus selalu dari APBD. Kami pun mengapresiasi program Bandung bersatu yang harapannya menjadikan warga lebih taat ibadah dan implementasinya mengharapkan menghantarkan warga yang disiplin. Besar harapan ASN dan Aparat Kewilayahan menjadi teladan dan motor kebaikan di masyarakat.
- f. Pemuda sebagai bagian dari bonus demografis harus mendapatkan perhatian serius pada tahun 2021, agar benar-benar jadi bonus bukan sebaliknya. Program dan kegiatan seperti pemberdayaan dan pelatihan siap kerja harus jadi perhatian, peluang kerja di Jepang yang mencapai 50 ribu orang per tahun harus ditangkap.
- g. Peran perempuan saat ini semakin strategis termasuk PKK dan organisasi-organisasi perempuan banyak sekali andilnya dalam pembangunan. Perhatian Pemerintah Kota atas keberadaan PKK dan organisasi perempuan harus terus ditingkatkan pada tahun 2021.

Berikut tabel rumusan usulan program/kegiatan hasil penelaahan pokok-pokok pikiran DPRD dan validasi Kota Bandung.

Tabel 2.94**Rumusan Usulan Program/Kegiatan Hasil Penelaahan Pokok-Pokok Pikiran DPRD dan Validasi Kota Bandung**

No	PROGRAM	INDIKATOR PROGRAM	TARGET	SATUAN	KEGIATAN	VOLUME	SATUAN	LOKASI	PERANGKAT DAERAH	KETERANGAN
1	Program Penyelenggaraan Ketenteraman dan Ketertiban Umum	Cakupan Pemeliharaan Ketenteraman dan Ketertiban Umum	100	%	Kegiatan Pemeliharaan Ketenteraman dan Ketertiban Umum	50	orang	Kota Bandung	Satuan Polisi Pamong Praja	Verifikasi Perangkat Daerah
2	Peningkatan Kesempatan Kerja	Prosentase Pencari Kerja Terdaftar yang Ditempatkan	45.65	%	Pengembangan Kelembagaan Produktivitas dan Pelatihan Kewirausahaan	969	orang	Kota Bandung	Dinas Tenaga Kerja	Verifikasi Perangkat Daerah
3	Program pengembangan ekosistem kreatif	Persentase Aktivasi sub sektor ekonomi kreatif	75	%	Kegiatan peningkatan kapasitas pelaku ekonomi kreatif	577	orang	Kota Bandung	Dinas Kebudayaan dan Pariwisata	Verifikasi Perangkat Daerah
4	Program pengembangan infrastruktur terpadu ekonomi kreatif	Persentase rumah / kampung kreatif / inkubasi / - co working space dan simpul kreatif dalam kategori berkembang	60	%	Kegiatan peningkatan dan perluasan jaringan kerja sama para pelaku Ekonomi Kreatif	45	Paket	Kota Bandung	Dinas Kebudayaan dan Pariwisata	Verifikasi Perangkat Daerah
5	Program pengembangan kelembagaan pariwisata	Persentase lembaga dan SDM Pariwisata meningkat kompetensinya	2.90	%	Kegiatan pelatihan dan pembinaan sumber daya manusia dan lembaga pariwisata	55	orang	Kota Bandung	Dinas Kebudayaan dan Pariwisata	Verifikasi Perangkat Daerah

No	PROGRAM	INDIKATOR PROGRAM	TARGET	SATUAN	KEGIATAN	VOLUME	SATUAN	LOKASI	PERANGKAT DAERAH	KETERANGAN
6	Program Promosi Keluarga Berencana	Jumlah Peserta KB Baru	2.625	Pasangan Akseptor	Kegiatan Penyuluhan, Komunikasi dan Edukasi (KIE), Kegiatan Pendayagunaan Penyuluh dan Kader KB, Kegiatan Advokasi dan Penggerakan	4	orang	Kota Bandung	Dinas Pengendalian Penduduk dan Keluarga Berencana	Verifikasi Perangkat Daerah
7	Program Upaya Kesehatan Masyarakat	Tingkat Kesehatan Masyarakat	79	%	Pembinaan Kesehatan Ibu, bayi dan Balita	500	orang	Kota Bandung	Dinas Kesehatan	Verifikasi Perangkat Daerah
8	Peningkatan Produksi Pertanian/Perkebunan	Jumlah Penanaman Pohon Buah-buahan Bertambahnya Jumlah Pelaku Usaha Bidang Pertanian Produksi Tanaman Hias Produksi Tanaman Sayuran Produktivitas Padi	11.000 90 161.864 278.400 68.22	Pohon orang Pohon Pohon kw/ha	Kegiatan Pengembangan Perbenihan/Perbibitan di UPT Pembibitan Tanaman Pangan Hortikultura dan Peternakan	30	orang	Kota Bandung	Dinas Pangan dan Pertanian	Verifikasi Perangkat Daerah
9	Program Pengawasan Mutu dan Keamanan Pangan	Persentase Pangan Segar Yang Aman Dikonsumsi	92	%	Kegiatan Pengawasan Mutu dan Keamanan Pangan Hasil Peternakan	10	orang	Kota Bandung	Dinas Pangan dan Pertanian	Verifikasi Perangkat Daerah
10	Program Pemberdayaan Masyarakat Bidang Pangan Pertanian dan Perikanan	Jumlah Kelompok Masyarakat di Bidang Pangan, Pertanian, dan Perikanan diberdayakan	48	Kelompok	Kegiatan Penerapan Teknologi Pertanian Perkotaan	315	orang	Kota Bandung	Dinas Pangan dan Pertanian	Verifikasi Perangkat Daerah

No	PROGRAM	INDIKATOR PROGRAM	TARGET	SATUAN	KEGIATAN	VOLUME	SATUAN	LOKASI	PERANGKAT DAERAH	KETERANGAN
11	Program Penataan Kawasan permukiman	Persentase Luasan Kawasan Permukiman Kumuh	3.96	%	Kegiatan Peningkatan Sarana dan Prasarana Jalan Lingkungan	6.820	M2	Kota Bandung	Dinas Perumahan dan Kawasan Permukiman, Pertanahan dan Pertamanan	Verifikasi Perangkat Daerah
			3.96	%	Kegiatan Penyediaan Sarana Air Bersih dan Sanitasi Dasar	196	Paket	Kota Bandung	Dinas Perumahan dan Kawasan Permukiman, Pertanahan dan Pertamanan	Verifikasi Perangkat Daerah
			3.96	%	Peningkatan Penerangan Jalan Lingkungan	927	Titik	Kota Bandung	Dinas Perumahan dan Kawasan Permukiman, Pertanahan dan Pertamanan	Verifikasi Perangkat Daerah
			3.96	%	Peningkatan Sarana dan Prasarana Drainase Lingkungan	1144	M	Kota Bandung	Dinas Perumahan dan Kawasan Permukiman, Pertanahan dan Pertamanan	Verifikasi Perangkat Daerah
			3.96	%	Peningkatan Sarana dan Prasarana Jalan Lingkungan	100	M2	Kota Bandung	Dinas Perumahan dan Kawasan Permukiman, Pertanahan dan Pertamanan	Verifikasi Perangkat Daerah

No	PROGRAM	INDIKATOR PROGRAM	TARGET	SATUAN	KEGIATAN	VOLUME	SATUAN	LOKASI	PERANGKAT DAERAH	KETERANGAN
12	Program Pengelolaan Ruang Terbuka Hijau (RTH)	Persentase RTH yang berkualitas	50.31	%	Kegiatan Penataan RTH	100	M2	Kota Bandung	Dinas Perumahan dan Kawasan Permukiman, Pertanahan dan Pertamanan	Verifikasi Perangkat Daerah
13	Program Penyelenggaraan dan Peningkatan Kualitas Perumahan	Persentase rumah tidak layak huni diperbaiki bagi Masyarakat Berpenghasilan rendah (MBR)	67.70	%	Kegiatan Fasilitasi dan Stimulasi Perbaikan Rumah Tidak Layak Huni	19	Unit	Kota Bandung	Dinas Perumahan dan Kawasan Permukiman, Pertanahan dan Pertamanan	Verifikasi Perangkat Daerah
14	Program Perlindungan dan Konservasi Sumber Daya Alam	Persentase kawasan konservasi terpelihara	29	persen	Kegiatan Konservasi Air Tanah	2	Titik	Kota Bandung	Dinas Lingkungan Hidup dan Kebersihan	Verifikasi Perangkat Daerah
15	Program Pengelolaan Sarana dan Prasarana Kebinamargaan	Luasan trotoar dalam kondisi baik Panjang drainase dalam kondisi baik Persentase panjang jalan dalam kondisi mantap Jumlah simpang tak sebidang yang terbangun (flyover/ Underpass)	13000 8000 95 1	m2 m1 % unit	Pembangunan dan Pemeliharaan Kebinamargaan	1100	M2	Kota Bandung	Dinas Pekerjaan Umum	Verifikasi Perangkat Daerah

No	PROGRAM	INDIKATOR PROGRAM	TARGET	SATUAN	KEGIATAN	VOLUME	SATUAN	LOKASI	PERANGKAT DAERAH	KETERANGAN
16	Program Pengelolaan Sarana dan Prasarana Penerangan Jalan Umum	Jumlah PJU dalam kondisi baik	2500	titik	Pembangunan dan Pemeliharaan Penerangan Jalan Umum	125	Titik	Kota Bandung	Dinas Pekerjaan Umum	Verifikasi Perangkat Daerah
17	Program Pengelolaan Sarana dan Prasarana Sumber Daya Air	Lama genangan yang tertangani pada titik genangan	60	menit	Kegiatan Pembangunan dan Pemeliharaan Sumber Daya Air	773	M'	Kota Bandung	Dinas Pekerjaan Umum	Verifikasi Perangkat Daerah
18	Program Peningkatan Kesiapsiagaan dan Pencegahan Bahaya Kebakaran dan Bencana	Persentase kelurahan siaga aktif kebakaran dan bencana	15	%	Kegiatan Penyuluhan Pencegahan bahaya kebakaran dan bencana	12	Paket	Kota Bandung	Dinas Kebakaran dan Penanggulangan Bencana	Verifikasi Perangkat Daerah

BAB 3

KERANGKA EKONOMI DAERAH DAN KEUANGAN DAERAH

3.1. ARAH KEBIJAKAN EKONOMI DAERAH

Dalam Perda Kota Bandung Nomor 3 Tahun 2019 tentang Rencana Pembangunan Jangka Menengah Daerah Tahun 2018-2023 disebutkan bahwa dalam meraih visi “Terwujudnya Kota Bandung yang Unggul, Nyaman, Sejahtera, dan Agamis” ditetapkan 5 misi, salah satunya adalah Misi 3 yaitu “Membangun Perekonomian yang Mandiri, Kokoh, dan Berkeadilan”. Berdasarkan misi tersebut ditetapkan tujuan dan sasarannya.

Tujuan yang ingin dicapai dalam misi membangun perekonomian yang mandiri, kokoh, dan berkeadilan adalah terciptanya pertumbuhan ekonomi yang maju, berkelanjutan, dan berkeadilan, yang dapat dilihat atau diukur dari pencapaian Laju Pertumbuhan Ekonomi dan Indeks Gini Kota Bandung sebagai indikator kinerjanya.

Sasaran misi ini adalah:

- a. Meningkatnya Perekonomian Kota, dengan indikator yang menggambarkan pencapaian kinerja adalah PDRB Per Kapita, Indeks Daya Saing Pariwisata dan Pengeluaran Per Kapita.
- b. Menurunnya Jumlah Penduduk Miskin, dengan indikator yang menggambarkan pencapaian kinerja adalah angka kemiskinan.
- c. Meningkatnya Kesempatan Kerja, dengan indikator yang menggambarkan pencapaian kinerja adalah Tingkat Pengangguran Terbuka.

Dalam meraih misi, tujuan dan sasaran pembangunan ekonomi tersebut dipengaruhi oleh kondisi ekonomi global, kebijakan ekonomi nasional serta kebijakan ekonomi regional Jawa Barat.

3.1.1. KONDISI EKONOMI

3.1.1.1. Kondisi dan Proyeksi Ekonomi Global

Wabah Covid-19 menjadi pandemi global pada tahun 2020 yang mempengaruhi berbagai aspek aktivitas kehidupan termasuk aktivitas ekonomi. Virus Covid-19 menyebar secara masif di berbagai negara yang menyebabkan terjadinya krisis kesehatan yang kemudian berimbas pada terganggunya kehidupan sosial dan aktivitas kegiatan ekonomi dunia sehingga menimbulkan ancaman krisis ekonomi dunia. Berbeda dari krisis ekonomi sebelumnya, sumber masalah berasal dari sektor kesehatan yaitu penyebaran penyakit yang diakibatkan oleh virus corona (Covid-19) ke

berbagai negara di dunia. Ratusan ribu bahkan jutaan orang dari berbagai negara telah terinfeksi virus ini, sebagian besar bisa disembuhkan, tapi banyak juga korban yang meninggal dunia. Untuk mencegah penyebaran penyakit yang lebih luas maka banyak negara yang menerapkan kebijakan Pembatas Sosial Berskala Besar (PSBB) atau *lockdown* wilayah, mengkarantina yang sakit, dan menerapkan aktivitas bekerja di rumah bagi yang sehat. Hal ini berakibat pada nyaris terhentinya berbagai aktivitas ekonomi nasional dan internasional secara total.

Pengaruh dampak pandemi Covid-19 sangat luas dan memberikan tekanan yang besar pada hampir semua aspek kehidupan termasuk ekonomi. Sehingga lembaga-lembaga ekonomi internasional pun merevisi proyeksi pertumbuhan ekonomi global tahun 2020. *International Monetary Fund* (IMF) misalnya, menyebutkan penyebaran virus corona yang terbilang cepat akan menghapus harapan pertumbuhan ekonomi tahun 2020. IMF saat ini memprediksi pertumbuhan ekonomi global 2020 akan berada di bawah level 2,9%. Secara umum memberikan gambaran bahwa dampak pandemi Covid-19 akan menyebabkan melambatnya pertumbuhan ekonomi dunia secara drastis dan mengindikasikan adanya ancaman terjadinya resesi ekonomi global yang sangat parah jika pandemi Covid-19 tidak dapat segera ditangani. Proyeksi akan terjadinya pertumbuhan ekonomi yang negatif di berbagai negara-negara maju dan berkembang menjadi indikasi adanya ancaman resesi ekonomi tersebut.

Dari perspektif ekonomi bukan hanya jumlah penularan Covid-19 yang menjadi masalah, tapi juga tingkat gangguan terhadap aktivitas ekonomi akibat langkah-langkah penanganan yang diterapkan oleh masing-masing negara juga menjadi masalah. Kebijakan *lockdown* atau PSBB yang diterapkan berbagai negara, jika tidak dilakukan secara proporsional akan memicu kepanikan dan pelemahan ekonomi global. Kondisi perekonomian global tahun 2020 yang terdampak pandemi wabah Covid-19 akan sangat berpengaruh pula pada perkembangan perekonomian global pada tahun 2021.

Gambaran pengaruh pandemi Covid-19 yang mulai terjadi pada awal tahun 2020 mulai terasa lebih nyata dampaknya pada kuartal II di bulan Juni. Prediksi pertumbuhan ekonomi di negara-negara maju terkoreksi mengalami kontraksi penurunan yang lebih tinggi dari perkiraan awal. Hal ini sangat berpengaruh pada pertumbuhan ekonomi global tahun 2020, yang diprediksi akan tumbuh negatif.

Dana Moneter Internasional (IMF) memproyeksikan ekonomi global pada tahun 2020 diprediksi akan mencapai -4,9%. Angka ini lebih rendah 1,9 poin persentase dibanding *outlook* IMF pada April 2020 yang hanya -3%. Pandemi Covid-19 memiliki dampak yang negatif tinggi dari yang diperkirakan sebelumnya. Di negara-negara Eropa, pertumbuhan ekonomi Italia dan Spanyol diproyeksikan tumbuh -12,8%, Perancis -12,5%, Jerman -7,8%, dan Inggris -10,2%, sementara Kanada akan tumbuh -8,4% dan ekonomi Jepang -5,8%.

Secara umum negara maju diperkirakan akan mengalami kontraksi 8% di tahun 2020. Amerika Serikat akan berkontraksi 8% sedangkan Zona Eropa kontraksi 10,2%. Sedangkan ekonomi negara berkembang secara general akan -3%, dan akan positif kembali 5,9% di tahun 2021. Sementara China di tahun 2020, tetap tumbuh 1%. Namun kawasan Asia lain mencatat kontraksi, seperti India -4,5% dan ASEAN -5 sampai dengan -2%.

IMF juga memprediksikan ekonomi global akan menderita krisis keuangan terburuk sejak *Great Depression* tahun 1930-an. IMF menyebutkan bahwa krisis saat ini sebagai '*Great Lockdown*' untuk pertama kalinya sejak depresi hebat, sehingga perekonomian baik di negara maju maupun berkembang akan mengalami resesi pada tahun 2020. Data *outlook* perekonomian mendatang menunjukkan tingkat pertumbuhan negatif, bahkan lebih buruk daripada yang diperkirakan.

Bank Dunia memproyeksikan ekonomi global akan mengalami resesi di tahun 2020. Kegiatan ekonomi internasional akan menyusut 5,2% tahun ini atau merupakan resesi terdalam sejak Perang Dunia II. *Outlook* terbaru Bank Dunia merevisi proyeksi awal tahun ini, di mana ekonomi global diprediksi tumbuh 2,5% di tahun 2020. Aktivitas ekonomi negara maju disebut akan berkontraksi 7% pada tahun 2020. Karena permintaan dan pasokan perdagangan serta keuangan dalam negeri terganggu.

Sementara lembaga *Organisation for Economic Co-operation and Development* (OECD) memprediksi ekonomi global akan berkontraksi setidaknya 6% pada tahun ini akibat penutupan ekonomi guna menekan angka wabah Covid-19. Pemulihan ekonomi global akan "lambat dan tidak pasti" akibat munculnya ancaman penularan Covid-19 gelombang kedua (*second wave*) pada tahun ini. Output (keluaran) ekonomi dunia bahkan diprediksi menyusut hingga 7,6% pada tahun 2020. Dengan kata lain pertumbuhan ekonomi global tahun 2020 akan melambat pertumbuhannya -6,0% sampai dengan -7,6%.

Sementara berdasarkan proyeksi lembaga ekonomi Bloomberg (Amerika Serikat), pertumbuhan ekonomi negara-negara maju pada kuartal kedua sampai dengan tanggal 5 Juni 2020 terkoreksi negatif, diantaranya Amerika Serikat tumbuh negatif -9,7%, Inggris -15,5%, Jerman -11,2%, dan Perancis -17,2%. Sementara Indonesia diproyeksikan pertumbuhannya -3,1%. Hal tersebut menjadi ancaman terjadinya resesi ekonomi global yang sangat parah sepanjang sejarah.

Per tanggal 27 Juni 2020 penyebaran virus corona (Covid-19) secara global sudah mencapai 9.910.135 kasus terjangkit, 496.991 kasus kematian, dan 5.360.816 kasus berhasil sembuh. Amerika Serikat dan Brasil menjadi negara dengan kasus terjangkit terbanyak yang mencapai angka jutaan. Sedangkan Indonesia kini menduduki peringkat ke-29 dengan kasus terjangkit terbanyak di dunia. Menurut data Worldometers, Indonesia memiliki 51.427 kasus terjangkit, 2.683 kasus kematian, dan 21.333 pasien berhasil sembuh.

3.1.1.2. Kondisi dan Proyeksi Ekonomi Nasional

Pandemi Covid-19 menyebabkan tekanan yang cukup berat bagi sistem kesehatan terutama bagi upaya pencegahan penularan dan menekan kematian. Berdasarkan pola penyebaran Covid-19 saat ini, identifikasi kerentanan dan terdampak relatif parah adalah daerah padat, daerah dengan struktur lapangan kerja informal non pertanian relatif besar, dan daerah dengan struktur ekonomi menonjol di sektor pariwisata, industri pengolahan, perdagangan, dan transportasi. Tekanan besar pada sistem kesehatan terutama pada pencegahan, pelayanan kesehatan dasar dan rujukan, jaminan kesehatan (*health security*), dan sumber daya manusia (SDM) kesehatan, terutama untuk deteksi dan surveilans, uji laboratorium, penyediaan alat pelindung, dan alat kesehatan. Penanganan pandemi dan upaya pencegahan dan kuratif Covid-19 menyebabkan pencapaian target-target pembangunan kesehatan utama, seperti kesehatan ibu dan anak, gizi masyarakat dan pengendalian penyakit terhambat.

Dari sisi ekonomi, Covid-19 memberikan tekanan yang besar terhadap hampir semua aspek kehidupan, berbeda dengan pengalaman saat SARS dan MERS yang dampaknya singkat dan hanya berpengaruh pada beberapa negara (membentuk pola pemulihan berbentuk huruf V), dampak Covid-19 diperkirakan akan lebih besar dan lama, membentuk huruf U bahkan huruf L atau M jika kasusnya meningkat kembali. Ekonomi dunia diperkirakan mengalami resesi pada tahun 2020, lebih buruk dari saat krisis keuangan dan pangan global tahun 2008. Ketika itu, pertumbuhan ekonomi dunia mengalami kontraksi sebesar -0,1%.

Kondisi perekonomian global tentunya berpengaruh pada ekonomi Indonesia yang juga terkena dampak negatif Covid-19. Dampak negatif dirasakan oleh hampir semua pelaku ekonomi. Pendapatan dan konsumsi masyarakat turun tajam sebagai akibat pembatasan pergerakan masyarakat (*physical distancing*). Investasi diperkirakan terdampak sebagai akibat terganggunya neraca keuangan perusahaan karena turunnya penerimaan dan terhentinya beberapa aktivitas produksi. Perdagangan internasional terdampak akibat rendahnya aktivitas perdagangan di tingkat global yang juga menyebabkan turunnya harga komoditas. Tidak hanya itu, kesehatan sektor keuangan juga diperkirakan menurun, seiring dengan kemungkinan meningkatnya *Non Performing Loan* (NPL) dan volatilitas di pasar keuangan. Berbagai gangguan tersebut berdampak pada sasaran makro dan pembangunan. Pertumbuhan ekonomi diperkirakan akan melambat hingga mencapai -0,4% sampai dengan 2,3%, dengan risiko menuju negatif jika penanganan penyebaran pandemi Covid-19 berlangsung lebih lama. Ketidakstabilan ekonomi dunia berdampak pada penurunan nilai tukar rupiah dan tekanan pada perekonomian domestik. Pembatasan impor dari Tiongkok dan beberapa negara lainnya telah menyebabkan kelangkaan bahan pangan tertentu. Penurunan permintaan akibat turunnya daya beli masyarakat juga mempengaruhi produksi dalam negeri. Untuk mengatasi ini, pemerintah telah membuka kembali keran

impor beberapa komoditi untuk memenuhi kebutuhan pangan domestik dan menjaga keseimbangan harga.

Berdasarkan proyeksi Kementerian Keuangan RI, ada 3 efek pandemi Covid-19 terhadap pertumbuhan ekonomi Indonesia yaitu Skenario Optimis, yang mengasumsikan wabah Covid-19 dapat diatasi sehingga ekonomi tumbuh di atas 4% pada tahun 2020. Selanjutnya adalah Skenario Moderat, ekonomi Indonesia diproyeksi hanya akan tumbuh 2,5% dengan asumsi pandemi Covid-19 tidak cepat diatasi dan Skenario Pesimis, kemungkinan pertumbuhan ekonomi Indonesia hanya 0%, bahkan -3% dengan asumsi pandemi Covid-19 terus berkelanjutan dan tidak ada kepastian waktu penyelesaiannya.

Pembatasan pergerakan masyarakat juga mengakibatkan penurunan produktivitas tenaga kerja di industri maupun perkantoran, serta penurunan indikator makro ekonomi nasional, di antaranya konsumsi dan produksi rumah tangga, investasi riil, ekspor dan impor, dan penyerapan tenaga kerja. Gejala perekonomian ini berdampak pada penurunan Produk Domestik Bruto (PDB) riil. Penurunan PDB di tingkat regional atau Produk Domestik Regional Bruto (PDRB) terutama terjadi di provinsi yang merupakan zona merah Covid-19, yaitu wilayah Jabodetabek, Banten, Jawa Barat, Jawa Timur, dan Jawa Tengah. Sektor pariwisata juga terdampak dengan penurunan kunjungan wisatawan mancanegara hingga 3 juta kunjungan atau setara devisa sebesar US\$ 3,6 sampai dengan 4,0 serta penurunan wisatawan domestik. Sektor ini memiliki rantai produksi yang melibatkan SDM cukup besar, seperti perhotelan, restoran, jasa pemandu wisata, Usaha Mikro Kecil dan Menengah (UMKM), hingga transportasi domestik, dan maskapai penerbangan.

Adanya pembatasan aktivitas masyarakat telah memaksa dunia usaha dan pemerintah untuk menerapkan teknologi informasi yang lebih intensif. Hal ini berdampak pula pada proses transisi ekonomi konvensional ke ekonomi digital berlangsung lebih cepat. Beberapa pelaku usaha yang sukses beralih ke sistem perdagangan online memiliki peluang untuk bertahan yang lebih besar karena permintaan rumah tangga untuk konsumsi pangan dan kebutuhan pokok lainnya masih dapat berjalan. Tapi eksisnya penciptaan lapangan pekerjaan menjadi menurun karena peningkatan efisiensi proses distribusi barang khususnya di daerah-daerah yang konektivitas digitalnya relatif baik. Dampaknya pengangguran bertambah, jumlah orang miskin dan rentan meningkat terutama dari kelompok pekerja informal dengan perkiraan tingkat kemiskinan berkisar pada 9,7 sampai dengan 10,2% pada akhir tahun 2020. Jika tidak ada jaring pengaman sosial yang memadai. Sistem produksi yang tidak berjalan optimal dan membebani biaya menyebabkan sebagian perusahaan melakukan pemutusan hubungan kerja. Tambahan pengangguran diperkirakan meningkat sebesar 4,22 juta jiwa dan tingkat pengangguran terbuka (TPT) mencapai 7,8-8,5%. Interupsi kegiatan belajar mengajar dalam waktu lama juga berpotensi mengurangi efektivitas pembelajaran. Risiko yang lebih besar dialami siswa atau mahasiswa yang memiliki

hambatan literasi digital atau kesulitan mendapatkan akses informasi (World Bank, 2020).

Pandemi Covid-19 telah menyebabkan perubahan tatanan pola perdagangan dan rantai pasok. Disrupsi sisi produksi telah menyebabkan masing-masing negara lebih mendahulukan pemenuhan kebutuhan rakyatnya dibandingkan untuk ekspor, karena keterbatasan pasokan. Pengalaman dalam menghadapi pandemi Covid-19 akan memberikan pelajaran berharga bagi setiap negara maupun pelaku pasar untuk segera melakukan transformasi dan penyesuaian, sebagai upaya pemulihan pasca pandemi Covid-19 agar dapat pulih dan tumbuh lebih cepat ataupun sebagai upaya antisipatif agar dapat lebih berdaya tahan (*resilience*) dalam menghadapi kondisi tak terduga di masa datang. Pasca pandemi Covid-19, ekonomi global diperkirakan akan menuju keseimbangan baru (*new normal*), dimana proses transformasi diperkirakan akan terjadi di empat area, yaitu:

1. Transformasi struktural ekonomi dan digital, perubahan ekonomi konvensional menjadi ekonomi digital.
2. Transformasi perilaku pola hidup masyarakat untuk menerapkan perilaku hidup sehat yang akan berdampak pada perubahan permintaan berbagai produksi yang harus menyesuaikan dengan kebutuhan tersebut.
3. Transformasi pola rantai pasok berupa kondisi sistem rantai pasok tradisional yang bersifat linear menjadi tidak relevan lagi dan bergeser menjadi jaringan pasok digital, sehingga konsumen, pabrik, dan jaringan pasok akan terhubung melalui platform digital.
4. Transformasi tatanan internasional akibat pandemi Covid-19 negara-negara di dunia akan lebih mementingkan kebijakan dalam negeri yang berorientasi pada nasionalisme dan deglobalisasi, menutup diri terhadap imigran dan memberikan proteksi lebih banyak kepada industri dalam negerinya.

Menghadapi kondisi dan situasi status tanggap darurat, pemerintah pusat telah mempertajam realokasi anggaran dan belanja pemerintah pusat serta belanja transfer di tahun 2020 dalam rangka mendukung percepatan penanganan Covid-19. Salah satu penyesuaian dan penajaman anggaran dalam skema Dana Alokasi Khusus (DAK), terutama pada sektor kesehatan dan DAK fisik untuk infrastruktur. Demikian pula, sejumlah daerah melakukan penyesuaian alokasi pembiayaan dalam struktur Anggaran Pendapatan dan Belanja Daerah (APBD), termasuk melakukan penajaman terhadap perencanaan pembangunan daerah di tahun 2021. Dengan berbagai keterbatasan anggaran tersebut, kepala daerah dituntut melakukan berbagai inovasi kebijakan untuk penanganan Covid-19 sekaligus meningkatkan ketahanan ekonominya.

Dihadapkan pada dampak yang besar baik dari sisi kesehatan maupun ekonomi, pemerintah perlu mengambil respon kebijakan secara cepat dan benar. Belajar dari

langkah-langkah yang diambil oleh berbagai negara, respon kebijakan untuk memitigasi dampak Covid-19 dapat dibagi menjadi empat tahap yaitu:

1. Memperkuat sektor kesehatan,
2. Melindungi masyarakat dan dunia usaha,
3. Mengurangi tekanan terhadap sektor keuangan, dan
4. Program pemulihan ketahanan ekonomi dan kehidupan masyarakat pascapandemi Covid-19.

Tahap pertama hingga ketiga telah dilakukan pemerintah, salah satunya dengan mengeluarkan Peraturan Pemerintah Pengganti Undang-Undang (Perpu) Nomor 1 Tahun 2020 tentang Kebijakan Keuangan Negara dan Stabilitas Sistem Keuangan untuk Penanganan Pandemi Virus Corona. Dalam Perpu ini, pemerintah merelaksasi batas defisit anggaran yang sebelumnya di bawah 3,0% PDB, untuk dapat meningkatkan alokasi kesehatan, memberikan stimulus untuk melindungi kelompok masyarakat rentan dan mencegah dunia usaha mengalami kebangkrutan yang masif. Selain stimulus fiskal, langkah-langkah stimulus moneter dan keuangan juga diambil untuk mengurangi tekanan di sektor keuangan dan meringankan beban dunia usaha di antaranya melalui restrukturisasi pinjaman dan penundaan pembayaran bunga.

Tahap keempat merupakan tahap penting setelah penurunan kasus pandemi Covid-19 yang diarahkan untuk mengurangi *gap* target dan sasaran yang telah ditetapkan. Dalam tahap ini dibutuhkan program pemulihan kehidupan ekonomi dan kehidupan masyarakat yang mencakup berbagai aspek pembangunan, terutama untuk menggerakkan kembali industri, investasi, pariwisata, dan ekspor. Mengaktifkan kembali mesin penggerak ekonomi yang diperlukan untuk menyerap tenaga kerja yang kehilangan pekerjaan dan menggerakkan usaha-usaha terkait lainnya.

Untuk mewujudkan tahap keempat berjalan efektif maka arah kebijakan pembangunan dalam RKP 2021 difokuskan untuk

- a. pemulihan industri pariwisata dan investasi,
- b. reformasi sistem kesehatan nasional,
- c. reformasi sistem jaring pengaman sosial, dan
- d. reformasi sistem ketahanan bencana.

1) Tantangan perekonomian di tahun 2021

Ancaman terjadinya resesi ekonomi global tahun 2020 yang diakibatkan oleh pandemi Covid-19 menjadi tantangan yang serius untuk masa pemulihan ekonomi pada tahun 2021. Khususnya untuk mengejar target jangka menengah dan jangka panjang. Upaya pemulihan ekonomi harus dilakukan dengan mengaktifkan kembali sektor-sektor penggerak ekonomi, yaitu: industri, pariwisata, perdagangan sektor riil (UMKM), dan investasi. Aktivasi sektor-sektor penggerak ekonomi diperlukan untuk menyerap

tenaga kerja yang kehilangan pekerjaan dan pendapatan serta untuk mengerakan sektor usaha lainnya yang terkait.

Ketidakpastian penyelesaian dan dampak pandemi Covid-19, baik di tingkat global dan domestik menjadi masalah terbesar yang harus dihadapi untuk upaya pemulihan ekonomi pada tahun 2021. Berlarut-larutnya pandemi Covid-19 akan beresiko pada terhentinya sebagian besar aktivitas ekonomi dunia, khususnya perjalanan internasional. Sementara itu, dari sisi domestik, jika penyelesaian wabah Covid-19 tidak selesai hingga masuk triwulan IV tahun 2020 atau bahkan tahun 2021, maka pertumbuhan ekonomi tahun 2020 diperkirakan akan turun lebih dari 2,3 persen, bahkan dapat menuju negatif.

Proses pemulihan ekonomi pada tahun 2021 akan menjadi lebih berat dan berpotensi membentuk pola huruf L (tidak pulih) pada kasus terburuk. Namun jika wabah Covid-19 dapat ditangani pada tahun 2020, maka melalui upaya pemulihan yang tepat, pertumbuhan tahun 2021 berpotensi tumbuh tinggi.

Proses pemulihan ekonomi global dan domestik yang lambat dapat berdampak pada kinerja keuangan negara terutama dari sisi penerimaan. Selain itu penerimaan negara masih dihadapkan pada tantangan belum optimalnya penerimaan PNBPN SDA Non migas. Selanjutnya, tantangan dari sisi belanja negara antara lain: (1) belum optimalnya *outcome* atau *output* yang dihasilkan atas belanja negara; (2) tingginya kebutuhan pendanaan program prioritas; dan (3) masih kurang efisiennya belanja operasional. Sementara itu, dari sisi pembiayaan, tantangan yang dihadapi adalah masih terbatasnya sumber-sumber pembiayaan inovatif bagi pembangunan.

Tantangan lain yang harus diantisipasi berkaitan dengan perubahan pola perilaku dan struktur perekonomian, baik global maupun domestik pasca pandemi Covid-19. Adapun beberapa perubahan yang diidentifikasi, antara lain: (1) perubahan bentuk rantai pasok global; (2) perubahan perspektif investor dan sektor prioritas investasi; (3) perubahan tata kerja perusahaan dan pola perilaku masyarakat; dan (4) percepatan transformasi investasi ke padat modal dan teknologi.

Upaya pemulihan ekonomi juga akan dihadapkan kondisi dunia usaha yang belum kembali normal pasca pandemi Covid-19. Dunia usaha akan dihadapkan pada tekanan finansial dan membutuhkan modal investasi yang besar untuk dapat bangkit kembali. Sementara itu sisi permintaan akan naik secara bertahap yang akan berdampak pada penerimaan dunia usaha. Pelaku usaha juga akan kesulitan untuk mengembalikan posisi tenaga kerja setara pada posisi sebelum Covid-19 terjadi. Di saat yang bersamaan, dunia usaha dihadapkan pada kemungkinan perubahan *comparative/competitive advantage* dan kondisi sektor keuangan yang belum stabil. Untuk itu, upaya pemulihan ekonomi harus diarahkan kepada antisipasi berbagai kondisi dan potensi perubahan yang ada pasca pandemi Covid- 19.

2) Sasaran dan Arah Kebijakan Ekonomi Makro Indonesia Tahun 2021 berdasarkan Peraturan Menteri Perencanaan Pembangunan Nasional Nomor 5 Tahun 2020 Tentang Rancangan Kerja Pemerintah Tahun 2021.

a. Sasaran Ekonomi Makro

Melalui upaya pemulihan ekonomi yang telah dilakukan, diharapkan dapat mendorong pertumbuhan ekonomi mencapai 4,5 sampai dengan 5,5% pada tahun 2021 (Tabel 2.9). Dengan target pertumbuhan ekonomi tersebut, GNI per kapita (*Atlas Method*) diharapkan meningkat menjadi US\$4.110 sampai dengan \$4.230 per kapita pada tahun 2021 masuk ke dalam kategori *Upper-Middle Income Countries*.

Stabilitas makro ekonomi akan tetap dijaga untuk mendukung proses pemulihan ekonomi pasca pandemi Covid-19. Tingkat inflasi diperkirakan stabil pada rentang sasaran 3,0 sampai dengan 1,0 persen dan nilai tukar rupiah diperkirakan menguat menuju Rp15.000 per dolar US\$.

Kondisi makro yang menguat dan stabil pada tahun 2021 diiringi oleh peningkatan kualitas pertumbuhan. Tingkat kemiskinan dan tingkat pengangguran terbuka diharapkan menurun menjadi 9,2-9,7% dan 7,5-8,2%, dengan tingkat rasio gini menurun menjadi 0,377-0,379 pada tahun 2021. Sementara, IPM diharapkan meningkat menjadi 72,78-72,90 yang mengindikasikan peningkatan kesejahteraan masyarakat.

b. Arah Kebijakan

Upaya pemulihan ekonomi akan diarahkan untuk menggerakkan kembali industri, investasi pariwisata, dan ekspor. Adapun strategi pemulihan ekonomi tahun 2021 akan mencakup:

1. Penguatan sektor kesehatan penguatan sistem kesehatan melalui peningkatan upaya promotif dan preventif, melalui Germas, kapasitas *health security* terutama surveilans, jejaring dan kapasitas laboratorium, dan sistem informasi, serta pemenuhan sumber daya kesehatan, seperti fasilitas, farmasi, alat kesehatan, serta SDM kesehatan. Langkah ini diperlukan untuk memberikan keyakinan kepada pelaku ekonomi untuk kembali melakukan aktivitas konsumsi/produksi dengan normal.
2. Perluasan program perlindungan sosial perluasan program bantuan sosial, termasuk perluasan basis data yang mencakup pekerja sektor informal. Langkah ini dilakukan utamanya untuk menjaga daya beli masyarakat, terutama kelompok yang rentan, pascapandemi Covid-19.
3. Pembangunan infrastruktur pembangunan diarahkan dalam bentuk infrastruktur padat karya yang mendukung kawasan industri dan pariwisata.
4. Pembangunan SDM strategi pembangunan SDM sangat erat kaitannya dengan upaya perluasan perlindungan sosial, penguatan sektor kesehatan, dan pengentasan kemiskinan. Pembangunan SDM perlu diarahkan pada upaya

peningkatan produktivitas dan daya saing tenaga kerja, antara lain melalui penguatan pendidikan dan pelatihan vokasi, serta pendidikan menengah dan tinggi umum. Strategi ini diarahkan untuk meningkatkan kembali tingkat produktivitas tenaga kerja yang turun di masa COVID- 19. Sementara itu, penguatan pembelajaran dalam kondisi darurat, termasuk melalui media daring, akan dilakukan untuk meningkatkan efektivitas pembelajaran.

5. Akselerasi Investasi, menarik investasi sebesar-besarnya untuk menggerakkan ekonomi melalui: percepatan integrasi *Online Single Submission* (OSS), relaksasi aturan upah minimum sementara untuk menyerap tenaga kerja, melakukan *aftercare service* untuk mempertahankan investasi yang ada agar tidak berpindah ke negara lain, serta perluasan *positive-list* investasi.
6. Pemulihan Industri dan Perdagangan Optimalisasi *competitive advantage* sektor-sektor industri unggulan; optimalisasi pengadaan barang dan jasa pemerintah dan BUMN yang menggunakan produk industri dalam negeri; akselerasi pengembangan produk substitusi impor khususnya makanan, minuman dan farmasi; peningkatan fasilitasi ekspor; fasilitasi impor bahan baku; peningkatan standar produk; optimalisasi *Preferential Trade Agreement* (PTA), *Free Trade Agreement* (FTA) , *Comprehensive Economic Partnership Agreement* (CEPA) untuk perluasan ekspor; dan peningkatan efisiensi logistik.
7. Pembangunan Pariwisata Peningkatan frekuensi dan jalur penerbangan; peningkatan pemasaran wisata ke originasi yang sudah pulih; peningkatan event olah raga, seni budaya dan MICE; penyediaan insentif untuk paket wisata khusus di destinasi prioritas; peningkatan infrastruktur, dan standar layanan; dan pengaturan cuti dan libur bersama untuk wisatawan domestik.
8. Pendalaman Sektor Keuangan memperdalam sektor keuangan domestik dengan memperkuat struktur, ketahanan, dan stabilitas sektor keuangan Secara lebih rinci strategi pemulihan pasca pandemi Covid-19 tersebut akan diwujudkan melalui upaya sebagai berikut :
 - Pemulihan Pertumbuhan Ekonomi, dilakukan melalui upaya diantaranya adalah mendorong peningkatan investasi dengan perbaikan diberbagai hal dan kemudahan investasi, peningkatan ekspor barang dan jasa, peningkatan kunjungan wisata, dan pemulihan daya beli masyarakat untuk mendorong peningkatan konsumsi masyarakat;
 - Stabilitas Eksternal, dilakukan melalui upaya menjaga keseimbangan neraca perdagangan dan memperkuat cadangan devisa;
 - Kebijakan Fiskal Ekspansif dan Konsolidatif, dilakukan melalui upaya pemulihan dan penguatan pendapatan negara berbasis pajak dan PNBPN, Belanja negara diarahkan agar fokus dan efektif dalam mendorong pemulihan ekonomi dan memperkecil defisit dan pembiayaan anggaran;
 - Stabilitas Moneter, dilakukan melalui upaya kebijakan pengendalian inflasi pada tahun 2021 untuk menjaga keterjangkauan harga, ketersediaan

pasokan, kelancaran distribusi serta efektifitas komunikasi yang mendukung proses pemulihan ekonomi pasca pandemi Covid-19. Kebijakan pengendalian inflasi tersebut berfokus pada : (1) menjaga ketersediaan pasokan khususnya pada 10 komoditas pangan strategis serta barang-barang kebutuhan utama sistem kesehatan nasional yang mencakup alat, perangkat, dan obat-obatan; (2) meningkatkan efisiensi rantai pasokan melalui optimalisasi pemanfaatan teknologi informasi; (3) memperkuat infrastruktur perdagangan untuk mengurangi kesenjangan harga; (4) meningkatkan sinergi komunikasi pusat-daerah untuk mendukung pengelolaan ekspektasi masyarakat; dan (5) mewujudkan basis data statistik pangan yang akurat, tepat waktu, dan relevan. Selanjutnya adalah kebijakan menjaga stabilitas nilai tukar rupiah yang selaras dengan kebijakan fiskal dan sektor keuangan. Kebijakan moneter diarahkan pada operasi moneter yang dapat memastikan bekerjanya mekanisme pasar dan ketersediaan likuiditas, baik di pasar uang maupun pasar valas.

3.1.1.3. Kondisi Ekonomi Jawa Barat

Berdasarkan RKPD Jawa Barat tahun 2021, kondisi perekonomian nasional tahun 2020 yang terdampak Pandemi Covid-19 sangat berpengaruh juga kondisi perekonomian seluruh daerah di Indonesia termasuk Jawa Barat. Dampak ekonomi yang paling dirasakan khususnya pada sektor ketenagakerjaan. Pembatasan kegiatan ekonomi pada sektor industri, UMKM, dan pariwisata telah menyebabkan terjadinya perumahan tenaga kerja bahkan pemutusan hubungan kerja. Hal ini dapat terlihat dari indikasi semakin meningkatnya angka pengangguran. Kehilangan pekerjaan dan pendapatan dikhawatirkan akan menambah jumlah penduduk miskin di Jawa Barat jika tidak ditangani dengan cepat dan tepat. Tantangan yang dihadapi Jawa Barat secara sektoral adalah sebagai berikut.

- 1) Tantangan pada sektor investasi adalah menurunnya realisasi penanaman modal yang diakibatkan oleh situasi pandemi Covid-19. Hal ini diakibatkan oleh para investor yang menahan diri untuk melakukan investasi atau menarik investasinya karena situasi perekonomian yang tidak menguntungkan. Memulihkan kepercayaan investor untuk berinvestasi di Jawa Barat menjadi tantangan yang harus bisa diatasi dengan segera;
- 2) Tantangan pada sektor industri terletak pada kondisi industri Jawa Barat yang merupakan industri besar berorientasi ekspor, terutama industri otomotif, elektronik, kimia, dan produk pangan olahan. Pemasaran produk ekspor dan penyediaan bahan baku impor menjadi tantangan untuk mendorong peningkatan kinerja di sektor industri;

- 3) Pada sektor pariwisata, terjadi perumahan dan PHK karena aktivitas kepariwisataan yang meliputi destinasi pariwisata, perhotelan, restoran, hiburan dan biro perjalanan dibatasi, akibat adanya kebijakan PSBB. Memulihkan kegiatan kepariwisataan menjadi tantangan agar roda perekonomian daerah dapat bergerak kembali sehingga pertumbuhan ekonomi dapat diakselerasi;
- 4) Tantangan pada sektor perdagangan tercermin dari kondisi ekspor Jawa Barat yang menjadi penyumbang ekspor terbesar nasional. Penurunan kinerja ekspor dan impor berdampak pada turunnya kinerja industri di Jawa Barat.
- 5) Tantangan pada sektor pangan terkait ketersediaan bahan pangan. Pada sisi produksi ketersediaan pangan Jawa Barat cukup memadai. Tetapi sistem transportasi dan distribusi pangan terganggu akibat pembatasan aktivitas (PSBB) dan penurunan daya beli masyarakat, sehingga banyak produk hasil pertanian yang tidak bisa dipasarkan akibat rendahnya permintaan sehingga memicu rendahnya harga jual di tingkat petani; dan
- 6) Tantangan pada sektor ketenagakerjaan merupakan sektor yang mengalami dampak terbesar dalam pandemi Covid-19. Hal ini diindikasikan dengan meningkatnya PHK dan karyawan yang dirumahkan sebagai akibat dari aktivitas usaha yang terhenti.

Kondisi perekonomian global, kondisi perekonomian nasional dan kondisi tantangan-tantangan yang dihadapi oleh Jawa Barat menyebabkan penyesuaian proyeksi indikator ekonomi Jawa Barat tahun 2020-2021 sebagai berikut.

Tabel 3.1
Penyesuaian Proyeksi Indikator Makro Pembangunan Jawa Barat
Tahun 2020 – 2021

No	Indikator Makro	Skenario 2020			Skenario 2021		
		Pesimis	Moderat	Optimis	Pesimis	Moderat	Optimis
(1)	(2)	(3)	(4)	(5)	(6)	(7)	(8)
1	Indeks pembangunan Manusia (IPM) (Poin)	71,50	71,70	71,90	72,30	72,50	72,80
2	Laju Pertumbuhan Ekonomi (LPE) (YOY)	-2,10	1,40	2,30	4,90	5,40	6,60
3	Indeks Gini (Poin)	0,40-0,42	0,38-0,40	0,37-0,38	0,39-0,40	0,38-0,39	0,37-0,38
4	Persentase Penduduk Miskin (%)	7,20	7,00	6,80	6,40	6,20	6,00
	Jumlah Penduduk Miskin (Juta Orang)	3,60	3,50	3,40	3,23	3,13	3,03
5	Tingkat Pengangguran Terbuka (TPT) (%)	12,00	11,40	10,70	10,80	10,10	9,30
	Jumlah Pengangguran Terbuka (TPT) (Juta Orang)	2,92	2,78	2,61	2,71	2,53	2,33
6	Laju Pertumbuhan Penduduk (LPP) (%)	1,29	1,32	1,34	1,27	1,30	1,33
7	Inflasi (%)	4,00	2,35	2,00	4,00	2,35	2,00
8	Indeks Williamson	0,664	0,664	0,664	0,659	0,659	0,659

Beberapa asumsi-asumsi pada tahun 2021:

1. Vaksin Covid-19 belum ditemukan;
2. Inflasi yang diperkirakan terjaga (>3±1 persen);
3. Nilai tukar rupiah diperkirakan kembali stabil;
4. Transaksi digital menjadi preferensi masyarakat dalam bertransaksi jual beli dan sebagainya;
5. Pemanfaatan program relaksasi kredit berjalan optimal tetapi memerlukan dukungan stimulus modal;
6. Aktivitas industri manufaktur, investasi dan pariwisata mulai bergerak (kapasitas produksi dan tenaga kerja) terkait penerapan protokol kesehatan pada lini produksi;
7. Proyek-proyek infrastruktur (yang tertunda) mulai berjalan kembali; dan
8. Belanja pemerintah daerah diarahkan kepada pemulihan ekonomi.

Berdasarkan asumsi tersebut, maka skenario yang diambil untuk proyeksi indikator makro pembangunan Jawa Barat adalah skenario moderat, yang disajikan pada tabel berikut ini.

Tabel 3.2
Penyesuaian Proyeksi Indikator Makro Pembangunan Jawa Barat
Tahun 2020-2021

No.	Indikator Makro dan Pembangunan	2020	2021
1	Indeks Pembangunan Manusia (IPM) (Poin)	71,70	72,5
2	Laju Pertumbuhan Ekonomi (LPE) (%)	1,40	5,4
3	Tingkat Pengangguran Terbuka (TPT) (%)	11,40	10,10
4	Inflasi (%)	2,35	2,35
5	Persentase Penduduk Miskin (%)	7,00	6,2
6	Indek Gini (Poin)	0,38 - 0,40	0,38-0,39
7	Laju Pertumbuhan Penduduk (LPP) (%)	1,32	1,30
8	Indeks Williamson (poin)	0,664	0,659
9	Jumlah Penduduk Miskin (Juta Orang)	3,50	3,13
10	PDRB per kapita ADHK (Juta Rupiah)	30,29	31,54
11	PDRB per kapita ADHB (Juta Rupiah)	43,59	44,28
12	Pengeluaran per kapita Juta (Ribu Rupiah/Orang/Tahun)	11.609,33	12.042,83

Sumber: Rancangan Akhir RKPD Provinsi Jawa Barat Tahun 2021

Berdasarkan asumsi kondisi perekonomian yang terdampak Covid-19 maka arah kebijakan pembangunan ekonomi Jawa Barat tahun 2021 difokuskan pada pemulihan ekonomi yang diarahkan kepada penyerapan tenaga kerja, penciptaan lapangan kerja, dan membangkitkan kembali aktivitas usaha yang sudah ada. Dalam rangka pelaksanaan pemulihan ekonomi tersebut ditetapkan beberapa strategi dan arah kebijakan, yaitu:

1. Pemulihan Industri dan Perdagangan

- a. Meningkatkan perlindungan dan keahlian tenaga kerja;
- b. Mengakselerasi perwujudan kawasan industri terpadu dalam konteks pengembangan industri 4.0;
- c. Meningkatkan implementasi pola kemitraan antara industri besar dengan IKM;
- d. Meningkatkan ekspor melalui pengembangan pasar ekspor nontradisional dan peningkatan kerja sama perdagangan luar negeri;
- e. Digitalisasi koperasi dan UMKM untuk peningkatan daya saing;
- f. Peningkatan kapasitas fiskal Bank Perkreditan Rakyat (BPR) yang menjadi bagian dari Badan Usaha Milik Daerah (BUMD) Provinsi Jawa Barat melalui penyertaan modal daerah untuk membantu efektivitas kebijakan relaksasi kredit bagi IKM dan UMKM

2. Perbaikan Sistem Pangan

Meningkatkan ketersediaan pangan, akses pangan, dan pemanfaatan pangan melalui peningkatan produksi dan pasokan pangan.

3. Pembangunan Pariwisata

Pemulihan kinerja pariwisata dengan:

- a. Mengembangkan destinasi pariwisata dan meningkatkan kualitas ekonomi kreatif dan digital; dan
- b. Peningkatan promosi pariwisata berbasis digital dengan *branding* baru yang mengutamakan protokol kesehatan.

4. Percepatan Investasi

- a. Mengoptimalkan promosi investasi dan fasilitasi para calon investor;
- b. Meningkatkan pengawasan dan pengendalian pelaksanaan penanaman modal; dan
- c. Fasilitasi untuk percepatan proyek-proyek investasi yang terhambat pelaksanaannya.

5. Pembangunan Infrastruktur

Mendorong pembangunan infrastruktur yang bersifat padat karya.

6. Penguatan Sektor Kesehatan

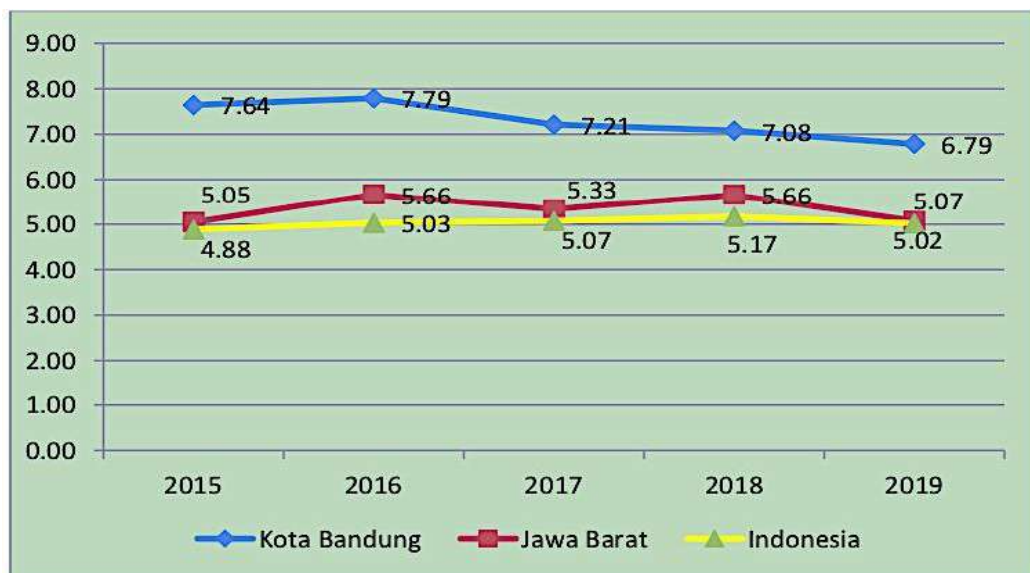
- a. Meningkatkan pelayanan kesehatan dasar, rujukan, dan jaminan kesehatan; dan
- b. Meningkatkan kesadaran masyarakat untuk hidup bersih dan sehat.

3.1.1.4. Kondisi Ekonomi Kota Bandung

1) Laju Pertumbuhan Ekonomi

Laju Pertumbuhan Ekonomi (LPE) Kota Bandung tahun 2019 adalah 6,79 persen. Jika dibandingkan dengan tahun sebelumnya, Kota Bandung mengalami perlambatan pertumbuhan ekonomi. Kategori Informasi dan Komunikasi merupakan lapangan usaha dengan laju pertumbuhan tertinggi, yaitu sebesar 12,84 persen. Sedangkan kategori Pengadaan Air, Pengelolaan Sampah, Limbah dan Daur Ulang merupakan kategori yang mengalami penurunan, yaitu mencapai -2,36 persen.

Grafik 3.1
Laju Pertumbuhan Ekonomi Kota Bandung, Jawa Barat,
dan Indonesia Tahun 2015- 2019



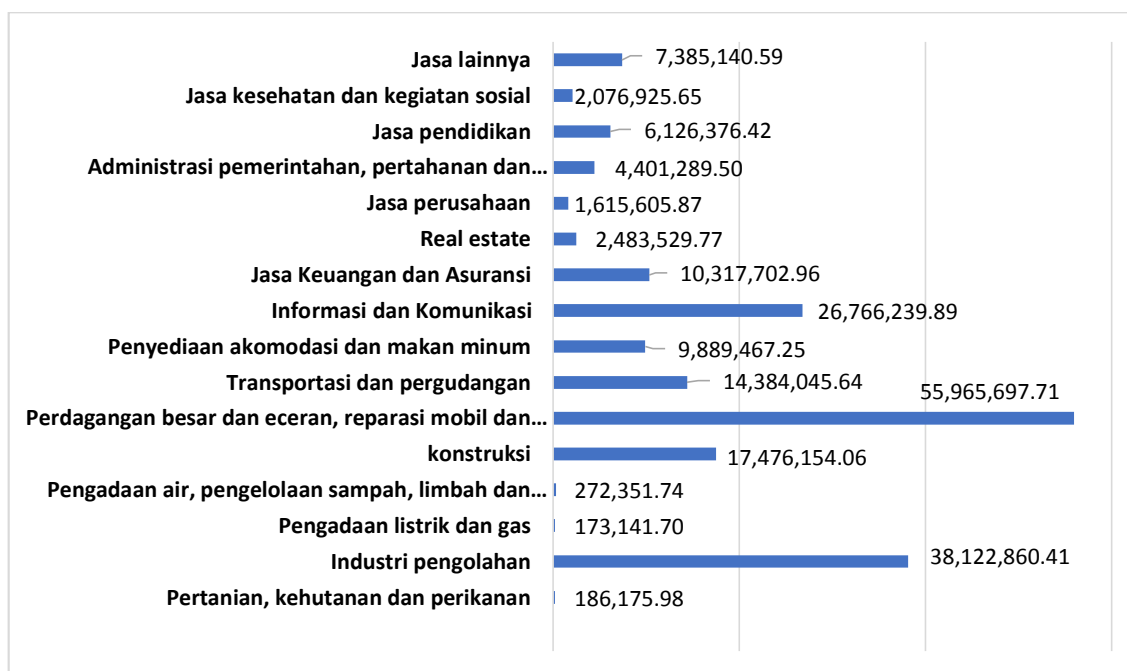
Sumber: BPS Kota Bandung 2019

Laju Pertumbuhan Ekonomi Kota Bandung menunjukkan perlambatan sejak tahun 2016 hingga 2019. Namun jika dibandingkan dengan LPE Provinsi Jawa Barat dan Nasional Kota Bandung masih tinggi tingkat pertumbuhannya. PDRB Kota Bandung atas dasar harga konstan Tahun 2019 adalah sebesar 197.642.705,13 juta rupiah atau meningkat sebesar 6,78 persen dari nominal PDRB 2018 sebesar 185.084.175,90 juta rupiah. Berdasarkan kategorinya maka terdapat 8 (delapan) lapangan usaha yang mengalami peningkatan di tahun 2019, yaitu: Perdagangan Besar dan Eceran; Reparasi Mobil dan Sepeda Motor; Informasi dan Komunikasi; Real Estate; Jasa Perusahaan; Administrasi Pemerintahan, Pertahanan, dan Jaminan Sosial Wajib; Jasa Pendidikan; Jasa Kesehatan dan Kegiatan Sosial; dan Jasa Lainnya. Kemudian terdapat 5 (lima) lapangan usaha yang mengalami perlambatan, yaitu : Industri Pengolahan; Pengadaan Listrik dan Gas; Konstruksi; Penyediaan Akomodasi dan Penyediaan Makan Minum; dan Jasa Keuangan dan Asuransi. Dan terdapat 3 (tiga) lapangan usaha yang menurun di tahun 2019, yaitu : Pertanian; Pengadaan Air, Pengelolaan Sampah, Limbah Dan Daur Ulang; dan Transportasi dan Pergudangan.

2) Struktur Ekonomi

Berdasarkan data PDRB Lapangan Usaha Kota Bandung Tahun 2019, memberikan gambaran struktur ekonomi Kota Bandung. PDRB atas lapangan usaha disusun dari nilai tambah 17 (tujuh belas) lapangan usaha. Sejak tahun 2015 kategori Perdagangan Besar dan Eceran; Reparasi Mobil dan Sepeda Motor merupakan kategori dengan persentase kontribusi terbesar. Pada tahun 2019 kategori ini berperan sebesar 26,51 persen. Kategori yang memberikan kontribusi terbesar kedua adalah kategori industri pengolahan. Kategori industri pengolahan memberikan kontribusi 18,65 persen dalam pembentukan PDRB Kota Bandung. Kategori Transportasi dan Pergudangan memberikan kontribusi terbesar ketiga, yaitu sebesar 10,78 persen. Besarnya nominal kontribusi setiap sektor PDRB Kota Bandung Tahun 2019 dapat dilihat pada tabel berikut.

Grafik 3.2
Struktur Ekonomi Kota Bandung Tahun 2019



Sumber : BPS Kota Bandung 2019

PDRB Kota Bandung atas dasar harga berlaku Tahun 2019 adalah sebesar 289.312.253,63 juta rupiah. Secara nominal, pada tahun PDRB Kota Bandung atas dasar harga berlaku bertambah sebesar 24.760.351,16 juta rupiah atau sebesar 9,36 persen dari nilai PDRB di tahun 2018. Sedangkan PDRB Kota Bandung atas dasar harga konstan Tahun 2019 adalah sebesar 197.642.705,13 juta rupiah.

Awal pandemi wabah Covid-19 mulai terdeteksi pada awal tahun 2020 di Wuhan China. Namun baru pada April 2020, Presiden Republik Indonesia telah menetapkan pandemi ini sebagai Darurat Kesehatan Masyarakat melalui Keputusan Presiden (Keppres) Nomor 11 Tahun 2020 tentang Penetapan Kedaruratan Kesehatan Masyarakat Covid-19. Sebelum itu, Pemerintah juga telah membentuk gugus tugas percepatan penanganan Covid-19 melalui Keppres Nomor 9 Tahun 2020 tentang Perubahan atas Keppres Nomor 7 Tahun 2020 untuk melakukan berbagai upaya menekan penyebaran virus tersebut. Salah satu upaya mencegah penyebaran adalah dengan Pembatasan

Sosial Berskala Besar (PSBB) yang ditetapkan melalui Peraturan Pemerintah (PP) Nomor 21 Tahun 2020 tentang PSBB dalam rangka Percepatan Penanganan Covid-19. Kebijakan ini fokus pada pembatasan kegiatan tertentu penduduk dalam suatu wilayah yang diduga terinfeksi Covid-19 untuk mencegah kemungkinan penyebaran Covid-19. Pelaksanaan PSBB berdampak pada pelarangan berbagai kegiatan seperti peliburan sekolah dan tempat kerja, serta pembatasan kegiatan keagamaan, kegiatan di tempat atau fasilitas umum, sosial dan budaya, moda transportasi, dan pertahanan dan keamanan.

Penerapan kebijakan Pembatasan Sosial Berskala Besar (PSBB) menyebabkan tekanan yang berat pada perekonomian Kota Bandung. Adanya pembatasan kegiatan sosial ekonomi masyarakat menyebabkan aktivitas ekonomi yang meliputi proses produksi, konsumsi dan distribusi menjadi terganggu. Sektor ekonomi riil yang menjadi roda penggerak perekonomian dan andalan penerimaan PAD Kota Bandung dari sektor pariwisata, UMKM, perdagangan, industri kreatif dan jasa pun nyaris terhenti total.

Tingkat hunian hotel-hotel di Kota Bandung menurun drastis pada titik terendah berkisar 5%-10%. Akibatnya banyak para pelaku usaha perhotelan menutup usahanya karena tidak mampu menanggung beban biaya operasional. Berdasarkan data PHRI Provinsi Jawa Barat pada bulan April 2020 sebanyak 175 hotel dan restoran di Kota Bandung telah ditutup dan diprediksikan akan terus bertambah jika PSBB diterapkan secara berkepanjangan.

Sementara pelaku usaha UMKM kesulitan untuk memasarkan produknya karena permintaan menurun tajam. Sehingga para pelaku usaha UMKM mengalami penurunan omset dan pendapatan yang cukup signifikan. Akibatnya beberapa usaha UMKM ada yang tutup total, berhenti sementara, beralih cara penjualan secara daring dan melakukan diversifikasi usaha agar dapat bertahan dengan memproduksi barang atau alat kesehatan seperti masker, APD, *faceshield* dan cairan desinfektan untuk memenuhi kebutuhan permintaan pasar yang cukup tinggi. Berdasarkan data Dinas KUKM Kota Bandung ada 996 pelaku usaha UKM Kota Bandung dari berbagai sektor usaha yang terdampak wabah Covid-19 yang mengalami permasalahan penurunan omset, kekurangan modal dan kesulitan pemasaran.

Sementara untuk pusat-pusat perdagangan super market, restoran dan hiburan ditutup sementara waktu selama masa pemberlakuan PSBB. Kecuali bagi super market yang menyediakan kebutuhan pokok berupa bahan-bahan pangan yang dibutuhkan oleh masyarakat masih diperbolehkan untuk buka dengan penerapan prosedur kesehatan yang ketat dan pembatasan waktu jam buka usaha.

Pembatasan kegiatan sosial ekonomi masyarakat menyebabkan berkurangnya jumlah transaksi barang dan jasa di pusat-pusat perbelanjaan, hotel, restoran dan tempat hiburan. Berdampak pada banyaknya tenaga kerja yang di rumahkan bahkan dilakukan Pemutusan Hubungan Kerja. Sehingga diprediksikan jumlah pengangguran

meningkat karena kehilangan pekerjaan. Kemampuan daya beli masyarakat menurun karena kehilangan pendapatan. Berdasarkan data Dinas Tenaga Kerja Kota Bandung ada 2.313 perusahaan dan 9.712 pekerja yang terdampak pandemi Covid-19 pada akhir bulan April 2020. Jumlah ini kemungkinan akan semakin bertambah seiring dengan ketidakpastian akhir dari pandemi Covid-19.

Dengan asumsi kondisi perekonomian tersebut di atas diproyeksikan pertumbuhan ekonomi Kota Bandung tahun 2020 akan mengalami perlambatan secara drastis. Sementara penerimaan Pendapatan Asli Daerah Kota Bandung akan menurun tajam. Faktanya sektor-sektor ekonomi andalan yang menjadi sumber utama penerimaan PAD Kota Bandung yang terdiri dari sektor jasa kepariwisataan, perdagangan dan industri pengolahan (ekonomi kreatif) nyaris terhenti total. Berkurangnya aktivitas transaksi barang dan jasa pada sektor-sektor tersebut tentunya akan berakibat pada turunnya penerimaan pajak daerah.

Berdasarkan hasil analisis awal ekonomi makro Kota Bandung tahun 2020 yang dilakukan oleh ahli ekonomi INJABAR UNPAD, memproyeksikan pandemi Covid-19 akan berefek pada penurunan kegiatan ekonomi pada sektor produksi barang sebesar 29,3 persen, Distribusi sebesar 53,5 persen dan Produk Jasa sebesar 17,2 persen. Sementara untuk sektor konsumsi diproyeksikan akan terjadi penurunan konsumsi pada kategori barang sebagai berikut makanan sebesar 39 persen, non makanan 39 persen, produk dalam kota 55 persen dan produk luar kota sebesar 45 persen. Secara keseluruhan kondisi yang diakibatkan oleh pandemi Covid-19 tersebut akan berkolerasi juga pada menurunnya penerimaan pendapatan APBD Kota Bandung tahun 2020. Diproyeksikan penerimaan APBD Kota Bandung dari PAD akan menurun kurang lebih 40,7 persen, Dana Perimbangan akan menurun kurang lebih 39,5 persen dan penerimaan dari sumber lainnya menurun kurang lebih sebesar 19,8 persen.

Pandemi Covid-19 telah menghilangkan momentum bagi Pemerintah Kota Bandung untuk mendorong peningkatan akselerasi pertumbuhan ekonomi yang trennya mengalami perlambatan sebelum terjadi pandemi. Dari hasil proyeksi awal analisis ekonomi makro Kota Bandung, pada Kuartal I secara tahun ke tahun (Q1 2019 ke Q1 2020) LPE Kota Bandung masih tumbuh positif sebesar 4,74 persen. Tapi kalau dihitung dari Q4 tahun 2019 ke Q1 2020 LPE Kota Bandung hanya tumbuh sebesar 1 persen. Pengaruh pandemi Covid-19 terhadap perekonomian Kota Bandung diprediksikan akan mulai terasa pada Q2 tahun 2020.

Kondisi perekonomian global, nasional dan regional yang terdampak pandemi Covid-19 tentunya akan berpengaruh pada berubahnya asumsi indikator makro pembangunan secara keseluruhan yang menunjang pertumbuhan ekonomi Kota Bandung.

Tabel 3.3
Penyesuaian Proyeksi Indikator Makro Kota Bandung
Tahun 2020 – 2021

No	Indikator Makro	Skenario 2020			Skenario 2021		
		Pesimis	Moderat	Optimis	Pesimis	Moderat	Optimis
(1)	(2)	(3)	(4)	(5)	(6)	(7)	(8)
1	Indeks pembangunan Manusia (IPM) (Poin)	80,70	80,70-81,62	81,62	81,62	81,62-82,28	82,28
2	Laju Pertumbuhan Ekonomi (LPE) (%)	-0,47	4,74 -7,51	7,51	5,70	5,70- 7,66	7,66
3	Indeks Gini (Poin)	0,40-0,42	0,38-0,40	0,37-0,38	0,39-0,40	0,38-0,39	0,37-0,38
4	Persentase Penduduk Miskin (%)	3,66	3,38-3,66	3,38	3,66	3,38-3,32	3,32
	Jumlah Penduduk Miskin (Juta Orang)	3,60	3,50	3,40	3,23	3,13	3,03
5	Tingkat Pengangguran Terbuka (TPT) (%)	8,34	8,34 - 8,16	8,16	8,34	8,34 - 8,02	8,02
	Jumlah Pengangguran Terbuka (TPT) (Juta Orang)	2,92	2,78	2,61	2,71	2,53	2,33
7	Inflasi (%)	4,00	2,50-4,00	2,50	4,00	2,50-4,00	2,50

Asumsi-asumsi yang digunakan untuk tahun 2021 adalah:

1. Vaksin Covid-19 belum ditemukan;
2. Inflasi yang diperkirakan terjaga (>3±1 persen);
3. Nilai tukar rupiah diperkirakan kembali stabil;
4. Transaksi digital menjadi preferensi masyarakat dalam bertransaksi jual beli dan sebagainya;
5. Pemanfaatan dukungan stimulus program pemulihan ekonomi nasional;
6. Aktivitas investasi, pariwisata, dan ekonomi kreatif mulai bergerak (kapasitas produksi dan tenaga kerja) terkait penerapan protokol kesehatan pada lini produksi;
7. Belanja pemerintah daerah diarahkan kepada pemulihan ekonomi.

Berdasarkan asumsi tersebut, maka skenario yang diambil untuk proyeksi indikator makro pembangunan Kota Bandung adalah skenario moderat, yang disajikan pada tabel berikut ini.

Tabel 3.4
Penyesuaian Proyeksi Indikator Makro Pembangunan Kota Bandung
Tahun 2020-2021

No.	Indikator Makro dan Pembangunan	2020	2021
1	Indeks Pembangunan Manusia (IPM) (Poin)	80,70	82,28
2	Laju Pertumbuhan Ekonomi (LPE) (%)	4,74 -7,41	5,70 - 7,66
3	Tingkat Pengangguran Terbuka (TPT) (%)	8,34	8,02
4	Inflasi (%)	2,50-4,00	2,50-4,00

No.	Indikator Makro dan Pembangunan	2020	2021
5	Persentase Penduduk Miskin (%)	3,66	3,32
6	Indek Gini (Poin)	0,38 - 0,40	0,38-0,39
8	Jumlah Penduduk Miskin (Juta Orang)	3,50	3,13
9	PDRB per kapita ADHK (Juta Rupiah)	73,38	81,33
10	PDRB per kapita ADHB (Juta Rupiah)	43,59	44,28
11	Pengeluaran per kapita Juta (Ribu Rupiah/Orang/Tahun)	11.609,33	12.042,83

Sumber: RPJMD Kota Bandung 2018-2023

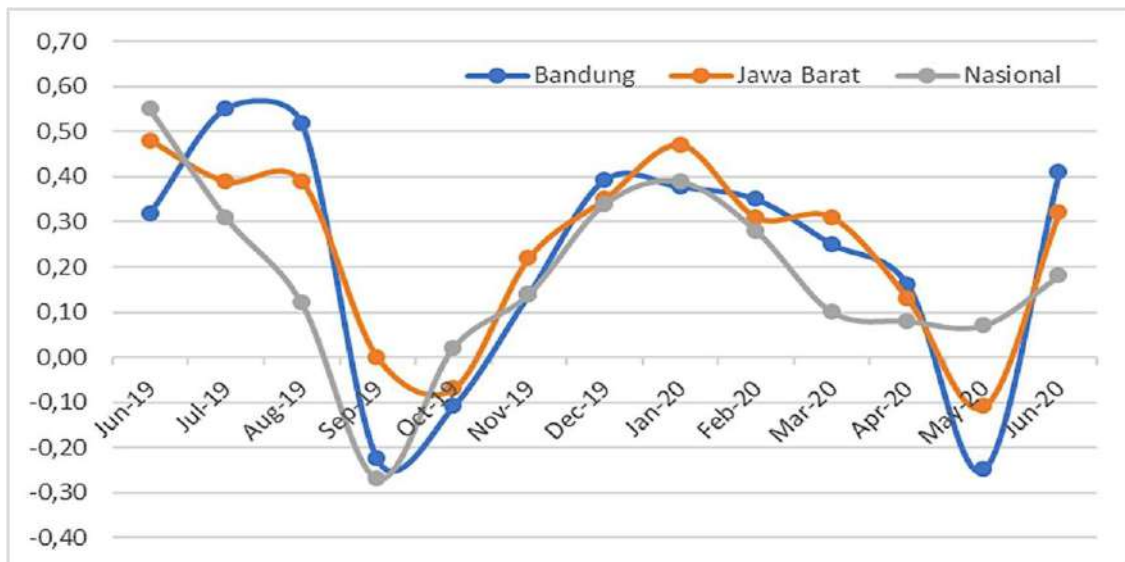
3) Inflasi

Pada Juni 2020 di Kota Bandung terjadi inflasi sebesar 0,41 persen dengan Indeks Harga Konsumen (IHK) sebesar 105,23. Kenaikan IHK terjadi jika dibandingkan dengan IHK pada bulan Mei 2020 yaitu sebesar 104,80. Laju inflasi tahun kalender 2020 “year to date” Kota Bandung sebesar 1,31 persen dan laju inflasi tahun ke tahun (Juni 2020 terhadap Juni 2019) sebesar 2,59 persen.

Inflasi bulan Juni 2020 ini terjadi karena adanya kenaikan indeks pada kelompok makanan, minuman dan tembakau sebesar 1,43 persen; kelompok transportasi 0,34 persen; dan kelompok perlengkapan, peralatan dan pemeliharaan rutin rumah tangga 0,01 persen. Adapun kelompok yang mengalami penurunan indeks adalah kelompok perawatan pribadi dan jasa lainnya sebesar 0,06 persen. Sedangkan kelompok yang lainnya yakni kelompok pakaian dan alas kaki; kelompok perumahan, air, listrik dan bahan bakar rumah tangga; kelompok kesehatan; kelompok informasi, komunikasi dan jasa keuangan; kelompok rekreasi, olahraga dan budaya; kelompok pendidikan; dan kelompok penyediaan makanan dan minuman/restoran tidak mengalami perubahan indeks harga.

Berdasarkan hasil pemantauan BPS Kota Bandung, perkembangan harga berbagai komoditas pada Juni 2020 secara umum menunjukkan adanya kenaikan. Pada Juni 2020 terjadi inflasi sebesar 0,41%, atau terjadi kenaikan Indeks Harga Konsumen (IHK) dari 104,8 pada Mei 2020 menjadi 105,23 pada Juni 2020. Laju inflasi tahun kalender 2020 “year to date” sebesar 1,31% dan laju inflasi tahun ke tahun “year on year” (Juni 2020 terhadap Juni 2019) sebesar 2,59%. Perkembangan Inflasi bulanan (*mtm*) tahun 2019 sampai dengan Juni 2020 Kota Bandung, Provinsi Jawa Barat, dan nasional dapat dilihat pada grafik berikut.

Grafik 3.3
Perkembangan Inflasi Bulanan Kota Bandung, Provinsi Jawa Barat,
dan Nasional Juni 2019 – Juni 2020 (2018=100)



Sumber: BPS Kota Bandung Tahun 2020

Pada tabel berikut disajikan pergerakan indeks harga selama dua belas bulan terakhir. Secara umum, terlihat besaran inflasi dari tahun ke tahun sebesar 2,59 persen. Apabila dilihat menurut kelompok, inflasi dari yang tertinggi hingga terendah selama dua belas bulan terakhir berturut-turut adalah kelompok kesehatan yakni mencapai 8,51 persen; berikutnya kelompok perawatan pribadi dan jasa lainnya sebesar 6,39 persen; kelompok makanan, minuman dan tembakau sebesar 4,36 persen; kelompok penyediaan makanan dan minuman/restoran 2,75 persen; kelompok perlengkapan, peralatan dan pemeliharaan rutin rumah tangga sebesar 2,71persen; kelompok pendidikan 2,25 persen; kelompok perumahan, air, listrik, gas dan bahan bakar lainnya 1,93 persen; kelompok rekreasi, olahraga, dan budaya sebesar 1,91 persen; serta kelompok pakaian dan alas kaki 1,57 persen. Adapun kelompok yang mengalami deflasi adalah kelompok transportasi 2,05 persen; dan kelompok informasi, komunikasi, dan jasa keuangan sebesar 0,09 persen.

Tabel 3.5
IHK dan Laju Inflasi Kota Bandung Menurut Kelompok Pengeluaran Juni 2020

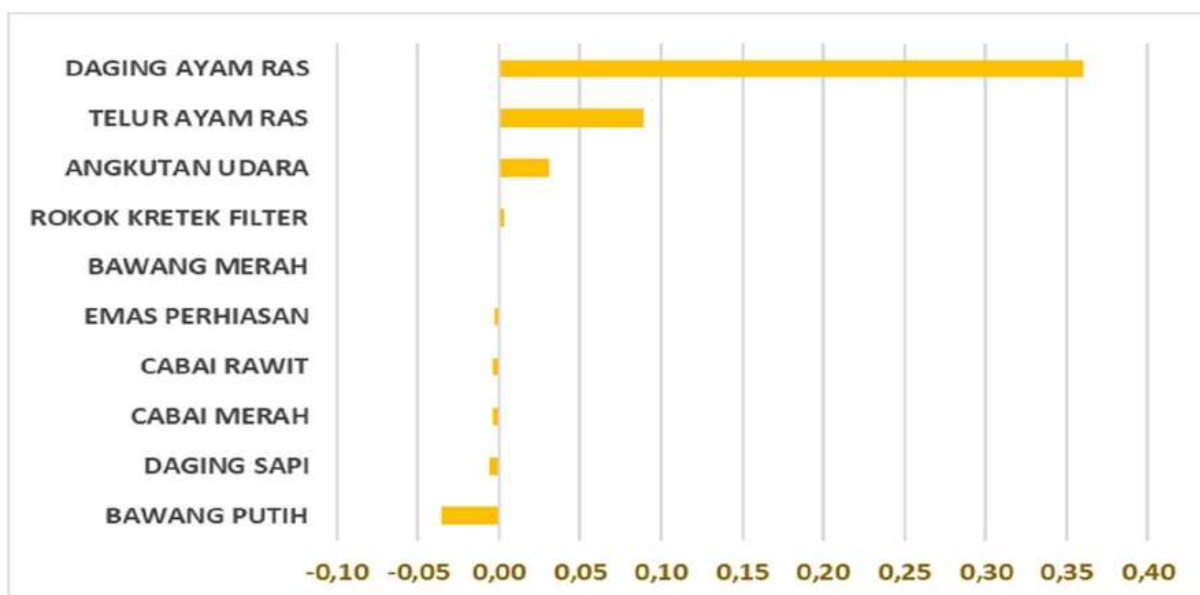
Kelompok komoditas	IHK Juni 2020	Inflasi	Inflasi	Inflasi	Andil Inflasi/ Deflasi Juni Tahun 2020 (%)
		Juni 2020 (%))	Tahun Kalender 2020 (%))	Tahun ke Tahun *** (%)	
(1)	(4)	(5)	(6)	(7)	(8)
Umum	105,23	0,41	1,31	2,59	0,41
1 Makanan, Minuman Dan Tembakau	108,52	1,43	4,32	4,36	0,38
2 Pakaian Dan Alas Kaki	106,46	0,00	-0,07	1,57	0,00
3 Perumahan, Air, Listrik, Gas Dan Bahan Bakar Lainnya	103,98	0,00	0,05	1,93	0,00
4 Perlengkapan, Peralatan Dan Pemeliharaan Rutin Rumah Tangga	107,38	0,01	0,94	2,71	0,00
5 Kesehatan	109,12	0,00	1,16	8,51	0,00
6 Transportasi	99,87	0,34	-1,92	-2,05	0,03
7 Informasi, Komunikasi, Dan Jasa Keuangan	99,55	0,00	0,00	-0,09	0,00
8 Rekreasi, Olahraga, Dan Budaya	103,55	0,00	0,55	1,91	0,00
9 Pendidikan	103,61	0,00	0,00	2,25	0,00
10 Penyediaan Makanan Dan Minuman/Restoran	103,84	0,00	0,71	2,75	0,00
11 Perawatan Pribadi Dan Jasa Lainnya	110,45	-0,06	4,16	6,39	-0,00

Keterangan: *) Perubahan IHK Juni 2020 terhadap IHK Mei 2020
 **) Perubahan IHK Juni 2020 terhadap IHK Desember 2019
 ***) Perubahan IHK Juni 2020 terhadap IHK Juni 2019

Sumber: BPS Kota Bandung Tahun 2020

Apabila dilihat menurut andilnya terhadap inflasi bulan Juni 2020, andil inflasi diberikan oleh 2 (dua) kelompok pengeluaran yakni kelompok makanan, minuman dan tembakau sebesar 0,38 persen; dan kelompok transportasi sebesar 0,03 persen. Lebih jauh, beberapa komoditas yang dominan memberikan sumbangan maupun yang menahan inflasi Juni 2020 disajikan pada Grafik 2 berikut ini. Daging ayam ras merupakan komoditas pendorong terjadinya inflasi terbesar yakni 0,36 persen, sebaliknya komoditas bawang putih menjadi penahan inflasi terbesar bulan ini dengan andil deflasi sebesar 0,04 persen.

Grafik 3.4
Andil Inflasi/Deflasi Menurut Komoditas Juni 2020



Sumber: BPS Kota Bandung Tahun 2020

4) Kesejahteraan Penduduk

a. Pemerataan Pendapatan

Tingkat pemerataan dapat diukur menggunakan indeks Gini Rasio. Nilai Gini Rasio yang meningkat, mengindikasikan adanya ketimpangan pendapatan yang semakin besar. Suatu wilayah yang memiliki nilai Gini rasio di atas 0,5 maka menunjukkan tingkat ketimpangan yang besar dan bila nilainya kurang dari 0,3 menunjukkan ketimpangan rendah. Nilai diantara keduanya menunjukkan ketimpangan sedang. Umumnya kawasan metropolitan yang menjadi pusat ekonomi cenderung memiliki nilai Gini Rasio yang tinggi, berbanding terbalik dengan kawasan non urban yang lebih merata. Ketimpangan Kota Bandung mencapai titik tertinggi pada tahun 2014 dengan nilai 0,48. Nilai tersebut jauh di atas Jawa Barat dan Nasional di tingkat 0,41.

Grafik 3.5
Perbandingan Gini Rasio Kota Bandung, Jawa Barat dan Nasional



Pada tahun selanjutnya Gini Ratio Kota Bandung selalu tetap diatas Jawa Barat dan Nasional meski cenderung terus menurun. Pada tahun 2018, Gini Ratio Kota Bandung sebesar 0,42. Diprediksi tahun 2019 nilai Gini Rasio Kota Bandung akan menyamai Jawa Barat. Penurunan tersebut diantaranya ditentukan oleh keberhasilan program pemerintah dalam mendorong kesejahteraan rakyat lewat distribusi pendapatan pajak yang tepat sasaran.

Menurunnya jumlah masyarakat berpenghasilan rendah lewat peluang penyerapan tenaga kerja dapat terus diupayakan. Penetapan nilai upah minimum regional (UMR) yang proposional dapat menjadi cara untuk meningkatkan pemerataan pendapatan. Meski begitu kenaikan UMR perlu diiringi dengan peningkatan kompetensi dan profuktivitas dari tenaga kerja yang diserap.

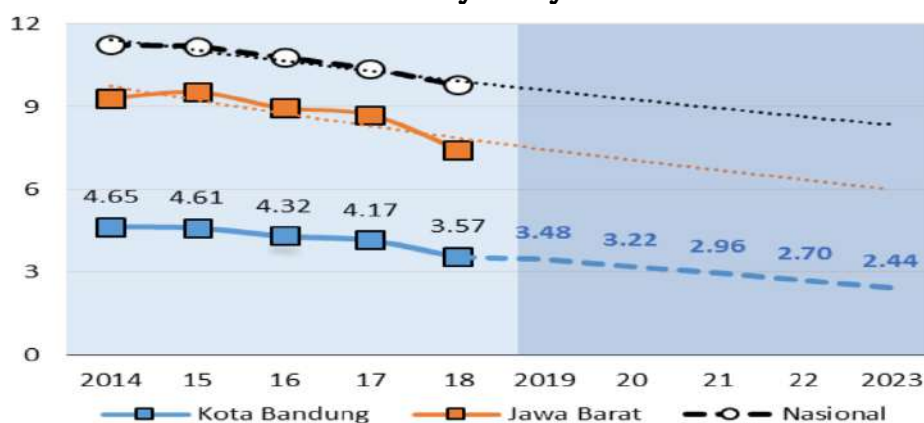
b. Ketenagakerjaan

Tingkat Partisipasi Angkatan Kerja (TPAK) merupakan persentase tenaga kerja di atas usia 15 Tahun yang tersedia untuk bekerja. TPAK Kota Bandung sepanjang periode 2014-2018 konsisten di atas angka 60% namun memiliki trend penurunan. TPAK Kota Bandung sempat mengalami peningkatan sejak tahun 2016 namun selanjutnya menurun pada tahun 2018 sekaligus mencatatkan angka terendah yaitu 61,98% sepanjang 5 tahun terakhir. Namun ternyata TPAK pada Agustus 2019 mengalami kenaikan, tercatat sebesar 65,98%.

c. Penduduk Miskin

Persentase penduduk miskin di Kota Bandung termasuk rendah dan selalu lebih rendah daripada Jawa Barat dan Nasional. Pada tahun 2018 jumlah penduduk miskin Kota Bandung di posisi 3,57 persen. Pada tahun 2019 jumlah penduduk miskin Kota Bandung di angka 3,38 persen.

Grafik 3.6
Perbandingan Penduduk Miskin Kota Bandung, Jawa Barat dan Nasional serta Proyeksinya



Sementara berturut-turut level Jawa Barat dan Nasional berada di angka 7,45 persen dan 9,8 persen. Kota Bandung sebagai pusat perekonomian Jawa Barat telah berhasil mendistribusikan lapangan kerja kepada penduduk Kota Bandung yang berdampak tidak langsung pada pengurangan jumlah penduduk miskin. Situasi ekonomi yang dialami Kota Bandung relatif lebih baik. Trend penurunan penduduk miskin Jawa Barat dan Nasional menurun lebih cepat dari pada di Kota Bandung. Pada Tahun 2023 diperkirakan penduduk miskin di Jawa Barat dan Nasional berada di Kisaran 6-9 persen. Sedangkan untuk Kota Bandung diperkirakan pada Tahun 2021 untuk pertama kalinya dapat menembus angka dibawah 3 persen. Pola penurunan penduduk miskin di Kota Bandung, Jawa Barat dan Nasional relatif serupa.

Dalam mengetahui jumlah penduduk miskin di Kota Bandung terdapat 2 (dua) rujukan yang dapat digunakan yakni data SUSENAS dar BPS dan Basis Data Terpadu/PPLS. Kedua teknik ini pada dasarnya memiliki perbedaan. Data SUSENAS termasuk dalam kelompok data makro yang diperoleh melalui pendekatan survei. Pendekatan ini dimaksudkan untuk memperoleh suatu perkiraan tentang tingkat kemiskinan berdasarkan ukuran garis kemiskinan. Basis Data Terpadu adalah data mikro yang diperoleh melalui pendekatan sensus. Pendekatan ini dimaksudkan untuk memperoleh data jumlah penduduk dengan pemeringkatan kesejahteraan dalam desil 1 (satu) sampai dengan 4 (empat). Data ini kemudian digunakan sebagai rujukan dalam penetapan sasaran karena dapat mengidentifikasikan data nama kepala rumah tangga dan alamat tempat tinggal (*by name by address*).

d. Indeks Pembangunan Manusia (IPM)

Indeks Pembangunan Manusia (IPM) Kota Bandung Tahun 2019 adalah sebesar 81,62. Angka ini meningkat 0,56 poin dibanding dengan IPM Kota Bandung Tahun 2018 yang sebesar 81,06. IPM Kota Bandung merupakan IPM tertinggi di antara kabupaten/kota lainnya di Jawa Barat. IPM Kota Bandung secara konsisten menunjukkan peningkatan sebesar 2,08 sejak tahun 2014. IPM Kota Bandung tercatat lebih tinggi dibandingkan Jawa Barat dan Nasional meski laju pertumbuhannya jauh lebih rendah. IPM Jawa Barat merupakan representasi dari pencapaian IPM Nasional karena pola dan nilai pertumbuhannya yang identik. Secara umum tingkat kesejahteraan penduduk di berbagai tingkatan konsisten menunjukkan perbaikan.

Grafik 3.7**Perbandingan IPM Kota Bandung, Jawa Barat dan Nasional serta Proyeksinya****5) Indikator Makro**

Indikator makro pembangunan secara umum merupakan dampak langsung dan tidak langsung dari adanya penyelenggaraan Pemerintah Kota Bandung. Secara umum indikator makro di Kota Bandung menunjukkan peningkatan baik secara material maupun non material. Misalnya, Indeks Pembangunan Manusia (IPM) Kota Bandung pada tahun 2019 mencapai 81,62 meningkat dibanding tahun 2018 yang sebesar 81,06 poin. Kemudian pada tingkat kemiskinan Kota Bandung pada tahun 2019 menurun menjadi 84,67 ribu penduduk miskin dari sebelumnya di tahun 2018 yang mencapai 89,38 ribu penduduk miskin atau persentase penduduk miskin menurun dari 3,57 persen menjadi 3,38 persen. Maka dengan kata lain bahwa terjadi pengurangan penduduk miskin di Kota Bandung.

Tabel 3.6
Indikator Makro Kota Bandung
Tahun 2014 – 2019

NO.	INDIKATOR	SATUAN	2015	2016	2017	2018	2019
1.	IPM	Poin	79,67	80,13	80,31	81,06	81,62
2.	Rata-rata Lama Sekolah	Tahun	10,52	10,58	10,59	10,63	10,74
3.	Harapan Lama Sekolah	Tahun	13,63	13,89	13,90	14,18	14,19
4.	Usia Harapan Hidup	Tahun	73,82	73,84	73,86	74,00	74,14
5.	Pengeluaran per Kapita	Juta Rp	15,61	15,80	16,03	16,63	17,25
6.	LPE	%	7,64	7,79	7,21	7,08	6,79
7.	PDRB (Berlaku)	Trilyun Rp	195,84	217,04	240,11	264,55	289,31
8.	PDRB per Kapita (Berlaku)	Juta Rp	78,91	87,14	96,12	105,66	115,36
9.	PDRB (Konstan)	Trilyun Rp	149,58	161,23	172,85	185,08	197,64
10.	PDRB per Kapita (Konstan)	Juta Rp	60,27	64,73	69,2	73,92	78,81
11.	Tingkat Pengangguran Terbuka	%	9,02	9,02	8,44	8,01	8,16
12.	Inflasi	%	3,93	2,93	3,46	3,76	2,78

NO.	INDIKATOR	SATUAN	2015	2016	2017	2018	2019
13.	Tingkat Kemiskinan	%	4,61	4,32	4,17	3,57	3,38
14.	Jumlah Penduduk Miskin	Ribu Orang	114,10	107,57	103,98	89,38	84,67
15.	Ketimpangan Pendapatan (Koefisien Gini)	Rasio	0,44	0,44	0,43	0,42	0,39

Sumber: Angka tahun 2015 s.d. 2019 dari BPS Kota Bandung.

Catatan: Nomor 15 untuk tahun 2019 adalah proyeksi berdasarkan buku Analisis Indikator Ekonomi Makro, kerjasama Bappelitbang dan DRPMI Unpad.

6) Proyeksi Perekonomian Kota Bandung di Tahun 2021

Indikator makro pembangunan Kota Bandung tahun 2019 menunjukkan trend perlambatan ekonomi, diperkirakan tren tersebut masih berlanjut pada tahun 2020 karena adanya dampak dari pandemi wabah Covid-19. Optimisme tahun 2021 adalah paling tidak bisa mempertahankan ekonomi Kota Bandung tetap tumbuh, tidak sampai ekonomi tidak tumbuh atau pertumbuhan ekonominya negatif. Hal ini dimungkinkan dengan catatan:

1. Proses pemulihan ekonomi harus simultan dengan penerapan prosedur kesehatan secara ketat untuk menghentikan penularan Covid-19 secara masif dan tuntas, sehingga ekonomi dapat berjalan lancar dan berkesinambungan.
2. Upaya untuk meningkatkan pertumbuhan ekonomi dengan mendorong peningkatan investasi harus simultan dengan upaya peningkatan pendapatan masyarakat agar kemampuan daya belinya meningkat sehingga konsumsi masyarakat dapat menyerap hasil produksi barang/jasa yang dipasarkan. Dengan demikian konsumsi masyarakat bisa kembali diandalkan untuk menggerakkan pertumbuhan ekonomi Kota Bandung.
3. Menggerakkan dan menghidupkan kembali sektor riil yang turut berkontribusi menggerakkan perekonomian Kota Bandung seperti sektor kepariwisataan, UMKM, ekonomi kreatif, hiburan, perdagangan dan jasa dengan pemberian insentif kemudahan usaha bagi para pelaku usaha sektor tersebut tanpa pengeluaran anggaran APBD yang besar.

3.2. ASUMSI DASAR KEBIJAKAN KEUANGAN DAERAH

3.2.1. ARAH KEBIJAKAN KEUANGAN DAERAH

Rumusan arah kebijakan pembangunan ekonomi Kota Bandung tahun 2021 tidak lepas dari pencapaian pembangunan ekonomi pada tahun 2019, proyeksi tahun 2020 dan 2021. Rencana Kerja Pemerintah Daerah (RKPD) Kota Bandung Tahun 2021, merupakan rencana pada tahun ketiga Kepala Daerah periode 2018-2023 dan implementasi Rencana Pembangunan Jangka Panjang Daerah (RPJPD) Kota Bandung tahap IV. Untuk mencapai indikator dan target dari sasaran pokok sangat tergantung pada tekanan dan prioritas pembangunan yang disepakati.

RKPD Kota Bandung Tahun 2021, fokus pada target kinerja periode RPJMD Tahun 2018-2023 yang masih belum tercapai serta permasalahan yang diperkirakan akan berdampak pada program pembangunan dan kesejahteraan masyarakat pada Tahun 2021, serta berpedoman pada tahap ke 4 RPJPD Kota Bandung Tahun 2005-2025.

Arah kebijakan keuangan daerah berisi uraian tentang kebijakan yang akan dipedomani oleh Pemerintah Daerah dalam mengelola pendapatan daerah, belanja daerah, dan pembiayaan daerah. Tujuan utama kebijakan keuangan daerah adalah bagaimana meningkatkan kapasitas riil keuangan daerah dan mengefisiensikan penggunaannya.

Sesuai dengan peraturan perundang-undangan, bahwa pendanaan penyelenggaraan pemerintahan daerah telah diatur sesuai kewenangan yang diserahkan. Hal tersebut dimaksudkan untuk mencegah tumpang tindih ataupun ketidaktersedianya pendanaan pada suatu urusan pemerintahan. Sumber pendanaan penyelenggaraan pemerintahan daerah terdiri atas Pendapatan Asli Daerah (meliputi pendapatan pajak daerah, hasil retribusi daerah, hasil pengelolaan kekayaan daerah yang dipisahkan, dan lain-lain pendapatan asli daerah yang sah); Pendapatan Transfer (meliputi pendapatan transfer pemerintah pusat, dan transfer antar daerah); Lain-lain Pendapatan Daerah Yang Sah (meliputi pendapatan hibah, dana darurat, dan lain-lain pendapatan sesuai ketentuan peraturan perundangan).

Kedudukan APBD sangat penting sebagai alat untuk memelihara dan mengupayakan keseimbangan fundamental perekonomian daerah dalam proses pembangunan di daerah. APBD juga merupakan alat/wadah untuk menampung berbagai kepentingan publik (*public accountability*) yang diwujudkan melalui program dan kegiatan. APBD merupakan instrumen kebijakan, yaitu sebagai alat untuk meningkatkan pelayanan umum dan kesejahteraan masyarakat di daerah yang harus mencerminkan kebutuhan riil masyarakat sesuai dengan potensi dan karakteristik daerah serta dapat memenuhi tuntutan terciptanya anggaran daerah yang berorientasi pada kepentingan dan akuntabilitas publik. Proses penganggaran yang telah direncanakan dengan baik dan dilaksanakan dengan tertib serta disiplin akan mencapai sasaran yang lebih optimal. APBD juga menduduki posisi sentral dan vital dalam upaya pengembangan kapabilitas dan efektivitas pemerintah daerah.

Arah kebijakan keuangan daerah ditetapkan untuk memastikan sasaran pembangunan dan penyelenggaraan pemerintahan daerah dapat dicapai secara efektif dengan penggunaan sumberdaya secara efisien, maka diperlukan kebijakan dalam pengelolaan keuangan daerah, yang mencakup proyeksi keuangan daerah dan kerangka pendanaan; arah kebijakan pendapatan daerah; arah kebijakan belanja daerah dan arah kebijakan pembiayaan daerah.

Berdasarkan asumsi-asumsi yang berkembang baik nasional, regional maupun lokal, evaluasi pembangunan sampai dengan Tahun 2019, serta kondisi keuangan daerah

maka proyeksi keuangan daerah dan kerangka pendanaan; arah kebijakan pendapatan daerah; arah kebijakan belanja daerah dan arah kebijakan pembiayaan daerah diharapkan mampu memberikan daya ungkit terhadap pembangunan Kota Bandung.

3.2.2. PROYEKSI KEUANGAN DAERAH DAN KERANGKA PENDANAAN

Proyeksi Anggaran Pendapatan dan Belanja Daerah (APBD) Kota Bandung pada tahun 2021 masing-masing mencapai Rp5.466.187.984.162,33 untuk pendapatan daerah dan Rp5.466.187.984.162,33 untuk belanja daerah. Pendapatan turun sebesar 23,20 persen dari pendapatan tahun sebelumnya dan belanja turun sekitar 29,00 persen dari belanja tahun sebelumnya.

3.2.2.1. Arah Kebijakan Pendapatan Daerah

Perkembangan realisasi pendapatan daerah Kota Bandung mengalami peningkatan dari Rp5.735.006.649.088,00 pada tahun 2017, meningkat menjadi Rp5.939.997.423.418,00 pada tahun 2018, dan meningkat kembali menjadi Rp6.328.477.165.764,00 pada tahun 2019. Dilihat dari proporsinya, perbandingan realisasi sumber pendapatan daerah yang berasal dari Pendapatan Asli Daerah, Dana Transfer, serta Lain-lain Pendapatan Daerah Yang Sah masing-masing adalah sebagai berikut: pada tahun 2017 sebesar 44,96% : 54,68% : 0,36%, sementara pada tahun 2018 sebesar 43,29% : 55,97% : 0,73%, kemudian pada tahun 2019 menjadi 40,27% : 56,51% : 3,22%.

Realisasi Pendapatan Asli Daerah tahun 2017 mencapai Rp2.578.457.420.885,00, turun menjadi Rp2.571.591.786.199,00 pada tahun 2018, dan mengalami penurunan kembali pada tahun 2019 menjadi Rp2.548.258.390.275,00. Realisasi Dana Transfer mencapai Rp3.135.976.228.203,00 pada tahun 2017 mengalami peningkatan menjadi Rp3.324.851.637.219,00 pada tahun 2018, dan pada tahun 2019 meningkat kembali menjadi Rp3.576.480.894.361,00. Realisasi Lain-lain Pendapatan Daerah Yang Sah mengalami peningkatan dari Rp20.573.000.000,00 pada tahun 2017, naik menjadi Rp43.554.000.000,00 pada tahun 2018, dan kembali naik menjadi Rp203.737.881.128,00 pada tahun 2019.

Selama periode tahun 2017 sampai dengan tahun 2019, rata-rata pertumbuhan realisasi pendapatan daerah adalah sebesar 5,06 persen, dengan pertumbuhan tertinggi didapat pada bantuan keuangan sebesar 256,40 persen, dan pertumbuhan terendah didapat pada hasil pengelolaan kekayaan daerah yang dipisahkan sebesar (3,62 persen), sebagaimana tercantum dalam tabel berikut.

Tabel 3.7
Rata-rata Pertumbuhan Realisasi Pendapatan Daerah Kota Bandung

No	Uraian	Realisasi Tahun 2017* (Rp)	Realisasi Tahun 2018* (Rp)	Realisasi Tahun 2019** (Rp)	Rata-rata Pertumbuhan (%)
4	PENDAPATAN	5.735.006.649.088,00	5.939.997.423.418,00	6.328.477.165.764,00	5,06%
4.1	PENDAPATAN ASLI DAERAH	2.578.457.420.885,00	2.571.591.786.199,00	2.548.258.390.275,00	(0,59%)
4.1.1	Pendapatan Pajak Daerah	2.175.084.126.326,00	2.160.150.277.316,00	2.154.648.077.249,00	(0,47%)
4.1.2	Hasil Retribusi Daerah	50.064.557.334,00	69.134.407.113,00	62.467.179.931,00	14,22%
4.1.3	Hasil Pengelolaan Kekayaan Daerah yang Dipisahkan	11.279.072.122,00	10.771.957.542,00	10.477.350.536,00	(3,62%)
4.1.4	Lain-lain Pendapatan Asli Daerah yang Sah	342.029.665.103,00	331.535.144.228,00	320.665.782.559,00	(3,17%)
4.2	PENDAPATAN TRANSFER	3.135.976.228.203,00	3.324.851.637.219,00	3.576.480.894.361,00	6,80%
4.2.1	Pendapatan Transfer Pemerintah Pusat	2.290.752.638.595,00	2.427.237.815.833,00	2.434.419.901.540,00	3,13%
4.2.2	Transfer Antar Daerah	785.519.486.817,00	855.508.409.459,00	871.625.403.102,00	5,40%
4.2.3	Bantuan Keuangan	59.704.102.791,00	42.105.411.927,00	270.435.589.719,00	256,40%
4.3	LAIN-LAIN PENDAPATAN DAERAH YANG SAH	20.573.000.000,00	43.554.000.000,00	203.737.881.128,00	239,74%
4.3.1	Pendapatan Hibah	20.573.000.000,00	43.554.000.000,00	203.737.881.128,00	239,74%
4.3.2	Dana Darurat	0,00	0,00	0,00	
4.3.3	Lain-lain Pendapatan Sesuai Ketentuan Peraturan Perundangan	0,00	0,00	0,00	

Sumber: * Data Realisasi APBD Tahun 2017 dan 2018 (Audited)

** Data Realisasi APBD Tahun 2019 (Unaudit)

Sumber pendapatan daerah yang paling dominan kontribusinya selama periode tahun 2017 sampai dengan tahun 2019 berasal dari pendapatan pajak daerah, dengan proporsi setiap tahunnya sebesar 37,93 persen pada tahun 2017, 36,37 persen pada tahun 2018, dan 34,05 persen pada tahun 2019. Proporsi tersebut diperoleh dengan cara menghitung persentase dari setiap objek pendapatan daerah dalam setiap tahun anggaran dibandingkan dengan total realisasi pendapatan daerah pada tahun anggaran berkenaan.

Tabel 3.8
Persentase Sumber Pendapatan Daerah Kota Bandung

No	Uraian	Tahun		
		2017* (%)	2018* (%)	2019** (%)
4	PENDAPATAN	100,00%	100,00%	100,00%
4.1	PENDAPATAN ASLI DAERAH	44,96%	43,29%	40,27%
4.1.1	Pendapatan Pajak Daerah	37,93%	36,37%	34,05%
4.1.2	Hasil Retribusi Daerah	0,87%	1,16%	0,99%
4.1.3	Hasil Pengelolaan Kekayaan Daerah yang Dipisahkan	0,20%	0,18%	0,17%
4.1.4	Lain-lain Pendapatan Asli Daerah yang Sah	5,96%	5,58%	5,07%
4.2	PENDAPATAN TRANSFER	54,68%	55,97%	56,51%
4.2.1	Pendapatan Transfer Pemerintah Pusat	39,94%	40,86%	38,47%
4.2.2	Transfer Antar Daerah	13,70%	14,40%	13,77%

No	Uraian	Tahun		
		2017* (%)	2018* (%)	2019** (%)
4.2.3	Bantuan Keuangan	1,04%	0,71%	4,27%
4.3	LAIN-LAIN PENDAPATAN DAERAH YANG SAH	0,36%	0,73%	3,22%
4.3.1	Pendapatan Hibah	0,36%	0,73%	3,22%
4.3.2	Dana Darurat	-	-	-
4.3.3	Lain-lain Pendapatan Sesuai Ketentuan Peraturan Perundangan	-	-	-

Sumber: * Data Realisasi APBD Tahun 2017 dan 2018 (Audited)

** Data Realisasi APBD Tahun 2019 (Unaudit)

Perkembangan realisasi setiap objek pendapatan daerah yang didapat dengan cara membandingkan antara yang dianggarkan dalam APBD dengan realisasi pendapatan daerah pada tahun anggaran berkenaan selama periode tahun 2017 sampai dengan tahun 2019 tersaji dalam tabel berikut.

Tabel 3.9
Kinerja Realisasi Pendapatan Daerah Kota Bandung

No	Uraian	Kinerja		
		2017* (%)	2018* (%)	2019** (%)
4	PENDAPATAN	90,38%	86,70%	86,20%
4.1	PENDAPATAN ASLI DAERAH	85,50%	75,69%	78,35%
4.1.1	Pendapatan Pajak Daerah	90,62%	81,70%	84,20%
4.1.2	Hasil Retribusi Daerah	19,06%	30,06%	44,57%
4.1.3	Hasil Pengelolaan Kekayaan Daerah yang Dipisahkan	56,40%	16,10%	13,09%
4.1.4	Lain-lain Pendapatan Asli Daerah yang Sah	102,69%	72,64%	67,76%
4.2	PENDAPATAN TRANSFER	94,94%	98,26%	94,24%
4.2.1	Pendapatan Transfer Pemerintah Pusat	94,81%	95,29%	93,89%
4.2.2	Transfer Antar Daerah	98,42%	107,81%	97,10%
4.2.3	Bantuan Keuangan	67,19%	97,89%	88,74%
4.3	LAIN-LAIN PENDAPATAN DAERAH YANG SAH	77,60%	62,22%	69,24%
4.3.1	Pendapatan Hibah	77,60%	62,22%	69,24%
4.3.2	Dana Darurat	-	-	-
4.3.3	Lain-lain Pendapatan Sesuai Ketentuan Peraturan Perundangan	-	-	-

Sumber: * Data Realisasi APBD Tahun 2017 dan 2018 (Audited)

** Data Realisasi APBD Tahun 2019 (unaudit)

Proyeksi pendapatan dan belanja daerah berpedoman pada beberapa regulasi, yaitu (1) Peraturan Menteri Dalam Negeri Nomor 33 Tahun 2019 tentang Pedoman Penyusunan RAPBD Tahun 2020; (2) Proyeksi pendapatan berdasarkan RPJPD; (3) Proyeksi pendapatan berdasarkan RPJMD; serta (4) proyeksi pendapatan berdasarkan hasil kajian. Pada penyusunan RKPD Tahun 2021 dasar proyeksi pendapatan yang digunakan adalah Perda RPJMD tahun ketiga, selain itu juga memperhatikan kondisi ekonomi makro yang mempengaruhi kapasitas pendapatan dan belanja Pemerintah Kota Bandung.

Pada tahun 2020, pendapatan daerah ditargetkan pada nilai Rp7.117.204.956.964,00, dengan komposisi sumber pendapatan Rp3.339.363.515.736,00 dari Pendapatan Asli Daerah; Rp3.589.289.041.228,00 dari Pendapatan Transfer, dan Rp188.552.400.000,00 dari Lain-Lain Pendapatan Daerah Yang Sah.

Sementara itu, untuk perhitungan proyeksi pendapatan daerah tahun 2021, diperkirakan mencapai angka Rp5.636.193.654.162,00 turun sebesar 20,81% dari pendapatan tahun 2020. Penurunan tersebut disebabkan adanya koreksi terhadap proyeksi pendapatan Tahun 2020 sebagai akibat adanya kejadian luar biasa Covid-19, sehingga pada tahun 2021 ini dilakukan penyesuaian kembali berdasarkan potensi. Proyeksi pendapatan daerah Kota Bandung pada tahun 2021 ditetapkan sebesar Rp5.636.193.654.162,00 yang berasal dari Pendapatan Pajak Daerah Rp2.346.800.000.000,00, Hasil Retribusi Daerah Rp62.940.916.062,00, Hasil Pengelolaan Kekayaan Daerah yang Dipisahkan Rp18.752.218.149,00, Lain-lain Pendapatan Asli Daerah yang Sah Rp508.723.850.120,00, Pendapatan Transfer Pemerintah Pusat Rp1.837.425.570.038,00, dan Transfer Antar Daerah Rp837.551.099.793,00.

Keterangan lebih lanjut mengenai rincian realisasi dan proyeksi/target pendapatan daerah tahun 2021 dapat dilihat pada tabel berikut.

Tabel 3.10
Proyeksi Pendapatan Daerah Kota Bandung

No	Uraian	Proyeksi Tahun 2021 (Rp)
4	PENDAPATAN	5.636.193.654.162,00
4.1	PENDAPATAN ASLI DAERAH	2.937.216.984.331,00
4.1.1	Pendapatan Pajak Daerah	2.346.800.000.000,00
4.1.2	Hasil Retribusi Daerah	62.940.916.062,00
4.1.3	Hasil Pengelolaan Kekayaan Daerah yang Dipisahkan	18.752.218.149,00
4.1.4	Lain-lain Pendapatan Asli Daerah yang Sah	508.723.850.120,00
4.2	PENDAPATAN TRANSFER	2.674.976.669.831,00
4.2.1	Pendapatan Transfer Pemerintah Pusat	1.837.425.570.038,00
4.2.2	Transfer Antar Daerah	837.551.099.793,00
4.3	LAIN-LAIN PENDAPATAN DAERAH YANG SAH	24.000.000.000,00
4.3.1	Pendapatan Hibah	24.000.000.000,00
4.3.2	Dana Darurat	0,00
4.3.3	Lain-lain Pendapatan Sesuai Ketentuan Peraturan Perundangan	0,00

Sumber: SIPD 2020

Keterangan lebih lanjut mengenai rincian realisasi dan proyeksi/target pendapatan daerah tahun 2018 sampai dengan tahun 2022 dapat dilihat pada tabel berikut.

Tabel 3.11
Realisasi dan Proyeksi/Target Pendapatan Kota Bandung
Tahun 2018 sampai dengan Tahun 2022

No	Uraian	Jumlah				
		Realisasi Tahun 2018*	Realisasi Tahun 2019**	Tahun Berjalan 2020***	Proyeksi/Target Tahun 2021****	Proyeksi/Target Tahun 2022*****
4	PENDAPATAN	5.735.006.649.088,00	5.939.997.423.418,00	6.328.477.165.764,00	5.636.193.654.162,00	7.046.992.867.249,42
4.1	PENDAPATAN ASLI DAERAH	2.578.457.420.885,00	2.571.591.786.199,00	2.548.258.390.275,00	2.937.216.984.331,00	3.511.226.056.482,00
4.1.1	Pendapatan Pajak Daerah	2.175.084.126.326,00	2.160.150.277.316,00	2.154.648.077.249,00	2.346.800.000.000,00	2.898.122.897.465,00

No	Uraian	Jumlah				
		Realisasi Tahun 2018*	Realisasi Tahun 2019**	Tahun Berjalan 2020***	Proyeksi/Target Tahun 2021****	Proyeksi/Target Tahun 2022*****
4.1.2	Hasil Retribusi Daerah	50.064.557.334,00	69.134.407.113,00	62.467.179.931,00	62.940.916.062,00	90.860.026.931,00
4.1.3	Hasil Pengelolaan Kekayaan Daerah yang Dipisahkan	11.279.072.122,00	10.771.957.542,00	10.477.350.536,00	18.752.218.149,00	26.974.560.720,00
4.1.4	Lain-lain Pandapatan Asli Daerah yang Sah	342.029.665.103,00	331.535.144.228,00	320.665.782.559,00	508.723.850.120,00	495.268.571.366,00
4.2	PENDAPATAN TRANSFER	3.135.976.228.203,00	3.324.851.637.219,00	3.576.480.894.361,00	2.674.976.669.831,00	3.535.766.810.767,42
4.2.1	Pendapatan Transfer Pemerintah Pusat	2.290.752.638.595,00	2.427.237.815.833,00	2.434.419.901.540,00	1.837.425.570.038,00	2.503.947.297.923,42
4.2.2	Transfer Antar Daerah	897.613.821.386,00	1.142.060.992.821,00	957.198.798.196,00	837.551.099.793,00	1.031.819.512.844,00
4.3	LAIN-LAIN PENDAPATAN DAERAH YANG SAH	20.573.000.000,00	43.554.000.000,00	203.737.881.128,00	24.000.000.000,00	0,00
4.3.1	Pendapatan Hibah	20.573.000.000,00	43.554.000.000,00	203.737.881.128,00	24.000.000.000,00	0,00
4.3.2	Dana Darurat	0,00	0,00	0,00	0,00	0,00
4.3.3	Lain-lain Pendapatan Sesuai Ketentuan Peraturan Perundangan	0,00	0,00	0,00	0,00	0,00

Sumber: * Data Realisasi APBD Tahun 2018 (Audited)

** Data Realisasi APBD Tahun 2019 (Unaudit)

*** Data Penetapan APBD 2020 (Tahun Berjalan)

**** Data SIPD 2020

***** Data Proyeksi APBD 2022 (RPJMD)

Rancangan RKPD Tahun 2021 merupakan tahun ketiga dari pelaksanaan RPJMD 2018-2023. Penetapan target pendapatan antara yang tertuang dalam RPJMD 2018-2023 dengan yang diproyeksikan dalam Rancangan RKPD tahun 2021 ditetapkan dengan nilai yang berbeda.

Tabel 3.12
Proyeksi/Target Penerimaan Daerah Kota Bandung

No	Uraian	Proyeksi	Proyeksi	Selisih
		RPJMD 2018-2023 Tahun 2021 (Rp)	RANCANGAN RKPD Tahun 2021 (Rp)	
A	PENDAPATAN			
A.1.	PENDAPATAN ASLI DAERAH	3.268.833.227.361,00	2.937.216.984.331,00	(331.616.243.030,00)
	Pendapatan Pajak Daerah	2.691.062.135.340,00	2.346.800.000.000,00	(344.262.135.340,00)
	Hasil Retribusi Daerah	78.763.712.768,00	62.940.916.062,00	(15.822.796.706,00)
	Hasil Pengelolaan Kekayaan Daerah yang Dipisahkan	25.929.496.000,00	18.752.218.149,00	(7.177.277.851,00)
	Lain-lain Pandapatan Asli Daerah yang Sah	473.077.883.253,00	508.723.850.120,00	35.645.966.867,00

No	Uraian	Proyeksi RPJMD 2018-2023 Tahun 2021 (Rp)	Proyeksi RANCANGAN RKPD Tahun 2021 (Rp)	Selisih
A.2.	PENDAPATAN TRANSFER	3.439.345.158.470,00	2.674.976.669.831,00	(764.368.488.639,00)
	Pendapatan Transfer Pemerintah Pusat	2.471.121.980.863,00	1.837.425.570.038,00	(633.696.410.825,00)
	Transfer Antar Daerah	968.223.177.607,00	837.551.099.793,00	(130.672.077.814,00)
A.3.	LAIN-LAIN PENDAPATAN DAERAH YANG SAH	0,00	24.000.000.000,00	24.000.000,00
	Pendapatan Hibah	0,00	24.000.000.000,00	24.000.000,00
	Dana Darurat	0,00	0,00	0,00
	Lain-lain Pendapatan Sesuai Ketentuan Peraturan Perundangan	0,00	0,00	0,00
	Jumlah (A)	6.708.178.385.831,00	5.636.193.654.162,00	(1.071.984.731.669,00)
B	PENERIMAAN PEMBIAYAAN DAERAH			
	Sisa Lebih Perhitungan Anggaran Tahun Anggaran Sebelumnya	296.745.356.206,65	0,00	(296.745.356.206,65)
	Pencairan Dana Cadangan	0,00	0,00	0,00
	Hasil Penjualan Kekayaan Daerah Yang Dipisahkan	0,00	0,00	0,00
	Penerimaan Pinjaman Daerah	0,00	0,00	0,00
	Penerimaan Kembali Pemberian Pinjaman	0,00	0,00	0,00
	Penerimaan Piutang Daerah	0,00	0,00	0,00
	Jumlah (B)	296.745.356.206,65	0,00	(296.745.356.206,65)
C	Proyeksi Silpa Riil			
	Saldo Khas Neraca Daerah	0,00	0,00	0,00
	Dikurangi:			
	Kewajiban kepada pihak ketiga sampai dengan akhir tahun yang belum terselesaikan	0,00	0,00	0,00
	Kegiatan lanjutan	0,00	0,00	0,00
	Jumlah (C)	0,00	0,00	0,00
	Jumlah Kapasitas Keuangan Daerah (A) + (B) + (C)	7.004.923.742.037,65	5.636.193.654.162,00	(1.368.730.087.875,65)

Mencermati proyeksi ekonomi makro Kota Bandung, maka kebijakan pendapatan daerah Kota Bandung tahun 2021 diarahkan pada upaya perhitungan pendapatan sesuai dengan potensi riil masing-masing objek pendapatan. Untuk mencapai kondisi pembangunan ekonomi sebagaimana yang diproyeksikan pada tahun 2021, maka upaya mengoptimalkan pendapatan daerah Kota Bandung diarahkan pada:

- a. Mengoptimalkan penerimaan Pendapatan Asli Daerah dengan menerapkan sistem *on-line* penerimaan Pajak Daerah dan membenahi manajemen data penerimaan PAD;

- b. Meningkatkan Koordinasi antar Perangkat Daerah serta aparat kewilayahan untuk meningkatkan penerimaan dari sektor pajak dan retribusi;
- c. Memantapkan kelembagaan dan Sistem Operasional Pemungutan Pendapatan Daerah;
- d. Meningkatkan kualitas pengelolaan aset dan keuangan daerah;
- e. Meningkatkan pelayanan dan sosialisasi kepada masyarakat sebagai upaya meningkatkan kesadaran masyarakat dalam membayar pajak dan retribusi daerah;
- f. Meningkatkan koordinasi dalam peningkatan pendapatan daerah dengan Instansi/lembaga terkait di tingkat kota dan provinsi (BPHTB terkait Retribusi, serta PPN oleh KPP Pratama);
- g. Memantapkan kelembagaan Kerjasama Pemerintah dengan Badan Usaha sebagai alternatif pendanaan terutama untuk pendanaan Infrastruktur;
- h. Mengembangkan *networking* dengan dunia usaha maupun pihak donor untuk mendapatkan bantuan pembiayaan non APBN/APBD.

Adapun arah kebijakan pendapatan daerah Kota Bandung Tahun 2021 yang perlu dilaksanakan antara lain:

1. Arah Kebijakan pendapatan daerah untuk meningkatkan Pendapatan Asli Daerah
 - a. Intensifikasi dan ekstensifikasi sumber pendapatan melalui penerapan secara penuh penyesuaian tarif terhadap pajak daerah dan retribusi daerah;
 - b. Penguatan data basis pajak daerah Kota Bandung (*by name by address*);
 - c. Meningkatkan kesadaran, kepatuhan dan kepercayaan serta partisipasi aktif masyarakat/lembaga dalam memenuhi kewajibannya membayar pajak dan retribusi;
 - d. Optimalisasi Kinerja BUMD;
 - e. Peningkatan pelayanan pajak dan retribusi kepada masyarakat, melalui penyederhanaan sistem dan prosedur administrasi pemungutan pajak dan retribusi daerah;
 - f. Operasionalisasi, monitoring dan evaluasi pelaksanaan Peraturan Daerah tentang Pajak dan Retribusi Daerah, melalui peningkatan pengendalian dan pengawasan atas pemungutan PAD yang diikuti dengan peningkatan kualitas, kemudahan, ketepatan dan kecepatan pelayanan.
 - g. Mendayagunakan sumber kekayaan daerah yang tidak dipisahkan dan belum dimanfaatkan, untuk dikelola atau dikerjasamakan dengan pihak ketiga dalam rangka meningkatkan PAD;
 - h. Peningkatan dan penataan prosedur sistem administrasi keuangan, sistem pengadaan barang dan jasa serta sistem administrasi aset daerah sebagai fungsi pengendali penerimaan dari hasil penggunaan kekayaan daerah yang tidak dipisahkan.
 - i. Optimalisasi Pemanfaatan Aset yang tidak dipisahkan.
2. Arah kebijakan pendapatan daerah untuk meningkatkan Pendapatan Transfer

- a. Meningkatkan koordinasi dan perhitungan lebih intensif, bersama antara pusat-daerah untuk pengalokasian sumber pendapatan dari dana perimbangan dan dana bagi hasil.
 - b. Meningkatkan koordinasi dengan Pemerintah Pusat dan Kabupaten/Kota dalam pelaksanaan Dana Perimbangan.
3. Arah kebijakan pendapatan daerah untuk meningkatkan Lain-lain Pendapatan Asli Daerah Yang Sah, antara lain melalui:
- a. peluang pendanaan pihak ketiga melalui pola Kerjasama Pemerintah dengan Badan Usaha (KPBU), Pembiayaan Investasi Non-Anggaran Pemerintah (PINA), serta *Corporate Social Responsibility* (CSR).
 - b. Peningkatan koordinasi antara instansi pengelola pajak pemerintah provinsi dan pajak daerah.

3.2.2.2. Arah Kebijakan Belanja Daerah

Alokasi Belanja Daerah yang dikeluarkan pemerintah kota setiap tahunnya dimaksudkan untuk mendanai pelaksanaan urusan pemerintahan yang menjadi kewenangan kota baik urusan wajib, urusan pilihan, maupun fungsi pendukung dan penunjang. Belanja daerah terdiri atas:

1. Belanja Operasi, meliputi belanja pegawai, belanja barang dan jasa, belanja bunga, belanja subsidi, belanja hibah, belanja bantuan sosial;
2. Belanja Modal, meliputi belanja modal tanah, belanja modal peralatan dan mesin, belanja modal gedung dan bangunan, belanja modal jalan, irigasi, jaringan, belanja modal aset tetap lainnya;
3. Belanja Tak Terduga; dan
4. Belanja Transfer, meliputi transfer bagi hasil pajak daerah, transfer bantuan keuangan ke pemerintah daerah lainnya, transfer bantuan keuangan ke desa.

Perkembangan realisasi belanja daerah Kota Bandung mengalami fluktuasi dari Rp5.541.718.107.062,75 pada tahun 2017, naik menjadi Rp6.114.449.093.123,40 pada tahun 2018, dan kemudian naik kembali menjadi Rp6.266.206.229.939,84 pada tahun 2019. Dilihat dari proporsinya, perbandingan alokasi Belanja Operasi, Belanja Modal, Belanja Tak Terduga dan Belanja Transfer adalah sebagai berikut: pada tahun 2017 sebesar 83,40% : 16,58% : 0,01% : 0,02%, pada tahun 2018 sebesar 82,78% : 17,17% : 0,03% : 0,02%, sementara pada tahun 2019 menjadi 81,15% : 18,82% : 0,00% : 0,02%,.

Realisasi belanja operasi tahun 2017 mencapai Rp4.621.596.474.148,75 naik pada tahun 2018 menjadi Rp5.061.556.927.300,40, dan meningkat lagi menjadi Rp5.085.069.968.770,84 pada tahun 2019. Kemudian untuk realisasi belanja modal mencapai Rp918.875.016.069,00 naik pada tahun 2018 menjadi Rp1.049.696.223.623,00, dan meningkat lagi menjadi Rp1.179.438.731.295,00 pada tahun 2019. Untuk realisasi belanja tak terduga mencapai Rp345.875.625,00 naik

pada tahun 2018 menjadi Rp1.675.333.700,00, dan turun menjadi Rp197.529.875,00 pada tahun 2019. Sedangkan untuk realisasi Belanja transfer mencapai Rp900.741.220,00 naik pada tahun 2018 menjadi Rp1.520.608.500,00, dan turun menjadi Rp1.499.999.999,00 pada tahun 2019.

Pada tahun 2020, belanja daerah ditetapkan pada nilai Rp7.698.341.521.707,08, dengan komposisi belanja operasi sebesar Rp6.383.341.510.105,54, belanja modal sebesar Rp1.281.013.175.293,54, belanja tak terduga sebesar Rp33.986.836.308,00, dan belanja transfer sebesar Rp0,00.

Selama periode tahun 2017 sampai dengan tahun 2019, rata-rata pertumbuhan realisasi belanja daerah adalah sebesar 6,08%, dengan pertumbuhan tertinggi didapat pada Belanja Tidak Terduga sebesar 148,08%, dan pertumbuhan terendah didapat pada Belanja Operasi sebesar 4,99%, sebagaimana tercantum dalam tabel berikut.

Tabel 3.13
Rata-rata Pertumbuhan Realisasi Belanja Daerah
Kota Bandung

No	Uraian	Realisasi Tahun 2017* (Rp)	Realisasi Tahun 2018* (Rp)	Realisasi Tahun 2019** (Rp)	Rata-rata Pertumbuhan (%)
5	BELANJA	5.541.718.107.062,75	6.114.449.093.123,40	6.226.206.229.939,84	6,08%
5.1	BELANJA OPERASI	4.621.596.474.148,75	5.061.556.927.300,40	5.085.069.968.770,84	4,99%
5.1.1	Belanja Pegawai	2.337.929.555.085,00	2.537.507.730.878,00	2.535.338.719.039,00	4,23%
5.1.2	Belanja Barang dan Jasa	1.933.460.214.462,75	2.012.818.706.647,40	2.248.376.799.826,84	7,90%
5.1.3	Belanja Bunga	0,00	0,00	0,00	-
5.1.4	Belanja Subsidi	0,00	108.825.685.200,00	108.825.685.200,00	-
5.1.5	Belanja Hibah	350.206.704.601,00	402.404.804.575,00	190.285.964.705,00	(18,90%)
5.1.6	Belanja Bantuan Sosial	0,00	0,00	2.242.800.000,00	-
5.2	BELANJA MODAL	918.875.016.069,00	1.049.696.223.623,00	1.179.438.731.295,00	13,30%
5.2.1	Belanja Modal Tanah	20.658.299.972,00	44.636.483.650,00	54.784.174.000,00	69,40%
5.2.2	Belanja Modal Peralatan dan Mesin	236.269.919.381,00	221.481.387.217,00	597.202.526.478,00	81,58%
5.2.3	Belanja Modal Gedung dan Bangunan	332.847.658.063,00	566.698.504.456,00	264.128.358.116,00	8,43%
5.2.4	Belanja Modal Jalan, Irigasi dan Jaringan	255.703.352.642,00	187.079.635.490,00	226.320.905.438,00	(2,93%)
5.2.5	Belanja Modal Aset Tetap Lainnya	73.395.786.011,00	29.800.212.810,00	37.002.767.263,00	(17,61%)
5.3	BELANJA TAK TERDUGA	345.875.625,00	1.675.333.700,00	197.529.875,00	148,08%
5.3.1	Belanja tak Terduga	345.875.625,00	1.675.333.700,00	197.529.875,00	148,08%
5.4	BELANJA TRANSFER	900.741.220,00	1.520.608.500,00	1.499.999.999,00	33,73%

Sumber: * Data Realisasi APBD Tahun 2017 dan 2018 (Audited)
** Data Realisasi APBD Tahun 2019 (unaudit)

Perhitungan proyeksi belanja daerah tahun 2021, diperkirakan mencapai angka Rp5.584.485.906.325,00 dengan komposisi belanja operasi sebesar Rp5.022.031.749.924,00, belanja modal sebesar Rp518.704.156.401,00, belanja tak terduga sebesar Rp10.000.000.000,00, dan belanja transfer sebesar Rp33.750.000.000,00.

Tabel 3.14
Proyeksi Belanja Daerah Kota Bandung

No	Uraian	Proyeksi Tahun 2021 (Rp)
5	BELANJA	5.584.485.906.325,00
5.1	BELANJA OPERASI	5.022.031.749.924,00
5.1.1	Belanja Pegawai	2.550.495.954.831,00
5.1.2	Belanja Barang dan Jasa	2.119.239.784.993,00
5.1.3	Belanja Bunga	0,00
5.1.4	Belanja Subsidi	74.943.159.300,00
5.1.5	Belanja Hibah	138.723.711.000,00
5.1.6	Belanja Bantuan Sosial	138.629.139.800,00
5.2	BELANJA MODAL	518.704.156.401,00
5.2.1	Belanja Modal Tanah	58.274.996.572,00
5.2.2	Belanja Modal Peralatan dan Mesin	103.163.115.592,00
5.2.3	Belanja Modal Gedung dan Bangunan	132.819.665.623,00
5.2.4	Belanja Modal Jalan, Irigasi dan Jaringan	54.444.790.865,00
5.2.5	Belanja Modal Aset Tetap Lainnya	170.001.587.749,00
5.3	BELANJA TAK TERDUGA	10.000.000.000,00
5.3.1	Belanja tak Terduga	10.000.000.000,00
5.4	BELANJA TRANSFER	33.750.000.000,00
5.4.2	Belanja Bantuan Keuangan	33.750.000.000,00

Sumber: SIPD 2020

Perkembangan realisasi dan proyeksi belanja dalam kurun waktu 2018-2022 dapat dilihat pada tabel berikut.

Tabel 3.15
Realisasi dan Proyeksi Belanja Daerah
Kota Bandung Tahun 2018 sampai dengan Tahun 2022

No	Uraian	Jumlah				
		Realisasi Tahun 2018*	Realisasi Tahun 2019**	Tahun Berjalan 2020***	Proyeksi/Target Tahun 2021****	Proyeksi/Target Tahun 2022*****
5	BELANJA	6.114.449.093.123,40	6.226.206.229.939,84	7.698.341.521.707,08	5.584.485.906.325,00	7.361.781.840.366,99
5.1	BELANJA OPERASI	5.061.556.927.300,40	5.085.069.968.770,84	6.383.341.510.105,54	5.022.031.749.924,00	6.529.599.471.095,55
5.1.1	Belanja Pegawai	2.537.507.730.878,00	2.535.338.719.039,00	2.930.273.954.118,76	2.550.495.954.831,00	3.121.530.000.000,00
5.1.2	Belanja Barang dan Jasa	2.012.818.706.647,40	2.248.376.799.826,84	3.118.480.912.572,78	2.119.239.784.993,00	3.206.302.114.315,55
5.1.3	Belanja Bunga	0,00	0,00	0,00	0,00	0,00
5.1.4	Belanja Subsidi	108.825.685.200,00	108.825.685.200,00	140.153.204.134,00	74.943.159.300,00	0,00
5.1.5	Belanja Hibah	402.404.804.575,00	190.285.964.705,00	194.433.439.280,00	138.723.711.000,00	201.767.356.780,00
5.1.6	Belanja Bantuan Sosial	0,00	2.242.800.000,00	0,00	138.629.139.800,00	0,00

No	Uraian	Jumlah				
		Realisasi Tahun 2018*	Realisasi Tahun 2019**	Tahun Berjalan 2020***	Proyeksi/Target Tahun 2021****	Proyeksi/Target Tahun 2022*****
5.2	BELANJA MODAL	1.049.696.223.623,00	1.179.438.731.295,00	1.281.013.175.293,54	518.704.156.401,00	815.652.369.271,44
5.2.1	Belanja Modal Tanah	44.636.483.650,00	54.784.174.000,00	93.840.928.000,00	58.274.996.572,00	n.a
5.2.2	Belanja Modal Peralatan dan Mesin	221.481.387.217,00	597.202.526.478,00	350.523.426.213,92	103.163.115.592,00	n.a
5.2.3	Belanja Modal Gedung dan Bangunan	566.698.504.456,00	264.128.358.116,00	345.810.590.162,28	132.819.665.623,00	n.a
5.2.4	Belanja Modal Jalan, Irigasi dan Jaringan	187.079.635.490,00	226.320.905.438,00	444.809.532.707,05	54.444.790.865,00	n.a
5.2.5	Belanja Modal Aset Tetap Lainnya	29.800.212.810,00	37.002.767.263,00	46.028.698.210,29	170.001.587.749,00	n.a
5.3	BELANJA TAK TERDUGA	1.675.333.700,00	197.529.875,00	33.986.836.308,00	10.000.000.000,00	16.530.000.000,00
5.3.1	Belanja tak Terduga	1.675.333.700,00	197.529.875,00	33.986.836.308,00	10.000.000.000,00	16.530.000.000,00
5.4	BELANJA TRANSFER	1.520.608.500,00	1.499.999.999,00	0,00	33.750.000.000,00	0,00
5.4.2	Belanja Bantuan Keuangan	1.520.608.500,00	1.499.999.999,00	0,00	33.750.000.000,00	0,00

Sumber: * Data Realisasi APBD Tahun 2018 (Audited)
 ** Data Realisasi APBD Tahun 2019 (Unaudit)
 *** Data Penetapan APBD 2020 (Tahun Berjalan)
 **** Data SIPD 2020
 ***** Data Proyeksi APBD 2022 (RPJMD)

RKPD Tahun 2021 merupakan tahun ketiga dari pelaksanaan RPJMD 2018-2023. Penetapan proyeksi belanja antara yang tertuang dalam RPJMD 2018-2023 dengan yang diproyeksikan dalam RKPD tahun 2021 ditetapkan dengan nilai yang berbeda.

Tabel 3.16
Perhitungan Kebutuhan Belanja dan Pengeluaran Pembiayaan Daerah Kota Bandung

No	Uraian	Proyeksi	Proyeksi	Selisih
		RPJMD 2018-2023 Tahun 2021 (Rp)	RANCANGAN RKPD Tahun 2021 (Rp)	
A	BELANJA			
A.1	BELANJA OPERASI	6.212.390.060.308,80	5.022.031.749.924,00	-1.190.358.310.384,80
	Belanja Pegawai	2.903.740.000.000,00	2.550.495.954.831,00	(353.244.045.169,00)
	Belanja Barang dan Jasa	3.050.444.453.028,80	2.119.239.784.993,00	(931.204.668.035,80)
	Belanja Bunga	0,00	0,00	0,00
	Belanja Subsidi	56.438.250.500,00	74.943.159.300,00	18.504.908.800,00
	Belanja Hibah	201.767.356.780,00	138.723.711.000,00	(63.043.645.780,00)
	Belanja Bantuan Sosial	0,00	138.629.139.800,00	138.629.139.800,00
A.2	BELANJA MODAL	776.003.681.728,85	518.704.156.401,00	518.704.156.401,00
	Belanja Modal Tanah	n.a	58.274.996.572,00	58.274.996.572,00
	Belanja Modal Peralatan dan Mesin	n.a	103.163.115.592,00	103.163.115.592,00
	Belanja Modal Gedung dan Bangunan	n.a	132.819.665.623,00	132.819.665.623,00
	Belanja Modal Jalan, Irigasi dan Jaringan	n.a	54.444.790.865,00	54.444.790.865,00
	Belanja Modal Aset Tetap Lainnya	n.a	170.001.587.749,00	170.001.587.749,00
A.3	BELANJA TAK TERDUGA	16.530.000.000,00	10.000.000.000,00	(6.530.000.000,00)
	Belanja tak Terduga	16.530.000.000,00	10.000.000.000,00	(6.530.000.000,00)
A.4	BELANJA TRANSFER	0,00	33.750.000.000,00	33.750.000.000,00

No	Uraian	Proyeksi	Proyeksi	Selisih
		RPJMD 2018-2023 Tahun 2021 (Rp)	RANCANGAN RKPD Tahun 2021 (Rp)	
	Jumlah (A)	7.004.923.742.037,65	5.584.485.906.307,00	(1.420.437.835.730,65)
B	Pengeluaran Pembiayaan Daerah		51.707.747.855,00	51.707.747.855,00
	Pembentukan Dana Cadangan	0,00	0,00	0,00
	Penyertaan Modal Daerah	0,00	24.000.000.000,00	24.000.000.000,00
	Pembayaran Cicilan Pokok Utang Yang Jatuh Tempo	0,00	27.707.747.837,00	27.707.747.837,00
	Pemberian Pinjaman Daerah	0,00	0,00	0,00
	Pengeluaran Pembiayaan Lainnya Sesuai dengan Ketentuan Peraturan Perundang-Undangan	0,00	0,00	0,00
	Jumlah (B)	0,00	51.707.747.855,00	51.707.747.855,00
	Jumlah (A) + (B)	7.004.923.742.037,65	5.636.193.654.162,00	(1.368.730.087.857,65)

Kebijakan belanja daerah Kota Bandung diarahkan untuk mengupayakan atau membelanjakan sumber daya daerah yang lebih efisien, efektif dan optimal dalam rangka mencapai tujuan pembangunan Kota Bandung. Untuk mencapai kondisi pembangunan ekonomi sebagaimana yang diproyeksikan di atas, maka arah kebijakan belanja daerah Kota Bandung adalah berikut ini:

- a. Rancangan Prioritas Nasional dan Program Prioritas Tahun 2021;
- b. Prioritas Pembangunan Provinsi Jawa Barat Tahun 2021;
- c. Prioritas Pembangunan Kota Bandung Tahun 2021.

Dengan berpedoman pada prinsip-prinsip penganggaran, belanja daerah tahun 2021 disusun dengan pendekatan anggaran berbasis kinerja yang berorientasi pada pencapaian hasil dari input yang direncanakan, dengan memperhatikan prestasi kerja setiap Perangkat Daerah dalam pelaksanaan tugas dan fungsinya. Hal tersebut bertujuan untuk meningkatkan akuntabilitas perencanaan anggaran serta menjamin efektifitas penggunaan anggaran kedalam program/kegiatan. Kebijakan belanja daerah tahun 2021 diarahkan dengan pengaturan pola pembelajaran yang proporsional, efisien dan efektif, dengan upaya sebagai berikut:

Kebijakan untuk belanja meliputi hal-hal sebagai berikut:

1. Penganggaran belanja diprioritaskan untuk secara konsisten melaksanakan amanat perundangan (*mandatory spending*) dengan mengalokasikan anggaran untuk menunjang pelayanan dasar masyarakat meliputi urusan pendidikan dan urusan kesehatan;
2. Pemulihan dan pengendalian dampak Covid-19 pada Bidang Kesehatan, Sosial, dan Ekonomi;

3. Sinkronisasi dan integrasi belanja lintas sektor (Contoh: Penanggulangan Kemiskinan dan *Stunting*);
4. Akomodasi usulan musrenbang dan reses;
5. Mengalokasikan belanja modal sesuai aturan perundangan yang berlaku dengan fokus pada belanja modal untuk menjamin APBD diarahkan guna menambah nilai aset milik Pemerintah Kota;
6. Mengalokasikan anggaran belanja untuk kebutuhan pembinaan dan pengawasan penyelenggaraan pemerintah daerah sesuai dengan peraturan perundangan yang berlaku;
7. Mengalokasikan anggaran belanja untuk kebutuhan pendidikan dan pelatihan sesuai dengan peraturan perundangan yang berlaku;
8. Mengalokasikan anggaran belanja untuk kebutuhan pembangunan sarana dan prasarana kewilayahan dan pemberdayaan masyarakat di kewilayahan sesuai dengan peraturan perundangan yang berlaku;
9. Mengefisienkan pengeluaran belanja yang bersifat umum dalam kegiatan pada masing-masing Perangkat Daerah, sesuai dengan kompleksitas, besaran pagu anggaran dan jumlah personilnya. Kebijakan ini terutama terkait Efisiensi Belanja ATK, Belanja Cetak, Belanja Penggandaan, Belanja Makanan dan Minuman Kegiatan, Belanja Pengadaan Pakaian Dinas, serta Belanja Modal Barang Alat Kerja berupa pengadaan meubeuler, komputer/laptop;
10. Selektif dalam mengakomodir usulan pengadaan kendaraan dinas menggunakan spesifikasi yang disesuaikan dengan standar eselonering melalui persetujuan Ketua TAPD;
11. Penganggaran belanja perjalanan dinas dalam rangka kunjungan kerja dan studi banding, dilakukan secara selektif, frekuensi dan jumlah harinya dibatasi serta memperhatikan terget kinerja dari perjalanan dinas dimaksud;
12. Melakukan analisis mengenai kesesuaian Program/Kegiatan dengan tugas dan fungsi Perangkat Daerah dengan pertimbangan utama manfaat bagi masyarakat atas pelaksanaan program/kegiatan;
13. Melakukan analisis mengenai kesesuaian output kegiatan dengan jenis belanja dengan cara mengunci pada aplikasi dimana akses terhadap jenis belanja hanya dibuka untuk komponen yang terkait dengan output yang dihasilkan, sehingga anggaran yang dialokasikan tepat sasaran dan efisien.
14. Mengalokasikan belanja pegawai yang merupakan belanja kompensasi, dalam bentuk gaji pokok dan tunjangan, serta penghasilan lainnya yang diberikan kepada Pegawai Negeri Sipil yang ditetapkan sesuai dengan ketentuan perundang-undangan, serta memperhitungkan rencana kenaikan gaji pokok dan tunjangan PNSD; pemberian gaji ketiga belas dan gaji keempat belas; memperhitungkan kebutuhan kenaikan gaji berkala, kenaikan pangkat, tunjangan keluarga dan mutasi pegawai; serta memperhitungkan belanja tambahan penghasilan PNS

sebagai bentuk kompensasi dihilangkannya honorarium PNS pada belanja langsung.

15. Mengalokasikan belanja subsidi kepada perusahaan/lembaga tertentu yang menyelenggarakan pelayanan publik, antara lain dalam bentuk penugasan pelaksanaan kewajiban pelayanan umum (*public service obligation*). Perusahaan/lembaga tertentu yang diberi subsidi tersebut menghasilkan produk yang merupakan kebutuhan dasar dan menyangkut hajat hidup orang banyak.
16. Mengefektifkan alokasi dana hibah yang digunakan untuk menganggarkan pemberian hibah kepada kelompok masyarakat/lembaga yang sesuai dengan ketentuan perundang-undangan dan peraturan yang berlaku dengan tujuan untuk peningkatan kesejahteraan masyarakat, baik dalam bentuk fisik dan non fisik.
17. Mengalokasikan belanja tidak terduga secara rasional, yang merupakan belanja untuk kegiatan yang sifatnya tidak biasa atau tidak diharapkan berulang seperti penanggulangan bencana alam dan bencana sosial yang tidak bisa diperkirakan sebelumnya.

3.2.2.3. Arah Kebijakan Pembiayaan Daerah

Pengertian pembiayaan menurut peraturan perundangan adalah sebagai berikut:

- Pembiayaan adalah setiap penerimaan yang perlu dibayar kembali dan/atau pengeluaran yang akan diterima kembali, baik pada tahun anggaran yang bersangkutan maupun pada tahun-tahun anggaran berikutnya. (Undang-undang Nomor 23 Tahun 2014)
- Pembiayaan daerah meliputi semua transaksi keuangan untuk menutup defisit atau untuk memanfaatkan surplus (Permendagri Nomor 13 Tahun 2006 sebagaimana telah diubah beberapa kali, terakhir dengan Permendagri Nomor 21 Tahun 2011).

Istilah pembiayaan berbeda dengan pendanaan (*funding*). Pendanaan diartikan sebagai dana atau uang dan digunakan sebagai kata umum, sedangkan Pembiayaan diartikan sebagai penerimaan yang perlu dibayar kembali dan/atau pengeluaran yang akan diterima kembali.

Sisi pendapatan dari pembiayaan sebagai faktor penambah sisi penerimaan/pendapatan daerah dimana pos pembiayaan digunakan untuk menutupi anggaran pendapatan dan belanja daerah yang defisit.

Jenis pembiayaan daerah dapat dibedakan sebagai berikut:

- Penerimaan Pembiayaan Daerah, yang meliputi: sisa lebih perhitungan anggaran tahun anggaran sebelumnya, pencairan dana cadangan, hasil penjualan kekayaan daerah yang dipisahkan, penerimaan pinjaman daerah, penerimaan kembali pemberian pinjaman, penerimaan piutang daerah, dan penerimaan pembiayaan lainnya sesuai dengan ketentuan peraturan perundang-undangan;

- Pengeluaran Pembiayaan Daerah, yang meliputi: pembayaran cicilan pokok utang yang jatuh tempo, penyertaan modal, pembentukan dana cadangan, pemberian pinjaman daerah, pengeluaran pembiayaan lainnya sesuai dengan ketentuan peraturan perundang-undangan.

Selanjutnya Pembiayaan Netto adalah selisih lebih penerimaan pembiayaan terhadap pengeluaran pembiayaan. Jumlah pembiayaan Netto harus dapat menutup defisit APBD. Pada tahun 2021, perhitungan proyeksi pembiayaan daerah diperkirakan berada pada nilai Rp51.707.747.855,00 dan pengeluaran pembiayaan daerah Rp51.707.747.855,00.

Berikut ini ditampilkan tabel mengenai perkembangan pembiayaan daerah.

Tabel 3.17
Realisasi dan Proyeksi/Target Pembiayaan Daerah
Kota Bandung Tahun 2018 sampai dengan Tahun 2022

No	Uraian	Jumlah				
		Realisasi Tahun 2018*	Realisasi Tahun 2019**	Tahun Berjalan 2020***	Proyeksi/Target Tahun 2021****	Proyeksi/Target Tahun 2022*****
6	Pembiayaan Daerah	408.240.534.714,25	223.287.640.033,01	581.136.564.743,08	51.707.747.855,00	314.788.973.117,57
6.1	Penerimaan Pembiayaan Daerah	601.794.534.714,25	233.788.865.008,85	581.136.564.743,08	0,00	314.788.973.117,57
6.1.1	Sisa Lebih Perhitungan Anggaran Tahun Anggaran Sebelumnya	601.794.534.714,25	233.788.865.008,85	581.136.564.743,08	0,00	314.788.973.117,57
6.1.2	Pencairan Dana Cadangan	0,00	0,00	0,00	0,00	0,00
6.1.3	Hasil Penjualan Kekayaan Daerah Yang Dipisahkan	0,00	0,00	0,00	0,00	0,00
6.1.4	Penerimaan Pinjaman Daerah	0,00	0,00	0,00	0,00	0,00
6.1.5	Penerimaan Kembali Pemberian Pinjaman	0,00	0,00	0,00	0,00	0,00
6.1.6	Penerimaan Piutang Daerah	0,00	0,00	0,00	0,00	0,00
6.2	Pengeluaran Pembiayaan Daerah	193.554.000.000,00	72.772.760.800,00	0,00	51.707.747.855,00	0,00
6.2.1	Pembentukan Dana Cadangan	0,00	0,00	0,00	0,00	0,00
6.2.2	Penyertaan Modal Daerah	193.554.000.000,00	72.772.760.800,00	0,00	24.000.000.000,00	0,00
6.2.3	Pembayaran Cicilan Pokok Utang Yang Jatuh Tempo	0,00	0,00	0,00	27.707.747.837,00	0,00
6.2.4	Pemberian Pinjaman Daerah	0,00	0,00	0,00	0,00	0,00
6.2.5	Pengeluaran Pembiayaan Lainnya Sesuai dengan Ketentuan Peraturan Perundang-Undangan	0,00	0,00	0,00	0,00	0,00

Sumber: * Data Realisasi APBD Tahun 2018 (Audited)
 ** Data Realisasi APBD Tahun 2019 (Unaudit)
 *** Data Penetapan APBD 2020 (Tahun Berjalan)
 **** Data SIPD 2020
 ***** Data Proyeksi APBD 2022 (RPJMD)

1) Kebijakan Penerimaan Pembiayaan

Dalam hal APBD diperkirakan defisit, pemerintah daerah menetapkan penerimaan pembiayaan untuk menutup defisit tersebut, yang bersumber dari sisa lebih perhitungan anggaran tahun anggaran sebelumnya, pencairan dana cadangan, hasil penjualan kekayaan daerah yang dipisahkan, penerimaan pinjaman daerah, penerimaan kembali pemberian pinjaman, penerimaan piutang daerah, dan penerimaan pembiayaan lainnya sesuai dengan ketentuan peraturan perundang-undangan.

Dalam hal pemerintah daerah melakukan pinjaman, maka pemerintah daerah wajib mempedomani penetapan batas maksimal jumlah kumulatif pinjaman daerah yang ditetapkan oleh menteri keuangan.

2) Kebijakan Pengeluaran Pembiayaan

Dalam hal APBD diperkirakan surplus, dapat digunakan untuk pembayaran cicilan pokok utang yang jatuh tempo untuk Perusahaan Daerah, penyertaan modal, pembentukan dana cadangan, pemberian pinjaman daerah, dan pengeluaran pembiayaan lainnya sesuai dengan ketentuan peraturan perundang-undangan.

Dengan memperhatikan perkembangan kebijakan pembiayaan daerah yang ada, *tren* ke depan, serta kebutuhan pembangunan daerah, maka arah kebijakan pembiayaan Kota Bandung adalah sebagai berikut:

- 1) Menciptakan pembiayaan anggaran yang *less risky* dan relatif tidak mengganggu stabilitas maupun kesinambungan anggaran pusat maupun daerah;
- 2) Skenario penanggulangan defisit, sebagai konsekuensi dari proyeksi kemampuan pendapatan yang lebih rendah daripada rencana kebutuhan belanja, akan dilakukan dengan opsi-opsi berikut:
 - a. Melakukan penajaman kembali kebutuhan belanja program/kegiatan pembangunan, dengan memperhatikan prioritas penanganan masalah dan pemanfaatan peluang;
 - b. Menyesuaikan kebutuhan input (sumber daya) program/ kegiatan dengan *output* dan *outcome* yang diperoleh dari pelaksanaan kegiatan; dan
 - c. Melakukan upaya-upaya intensifikasi maupun ekstensifikasi pendapatan.

Tabel 3.18
Realisasi dan Proyeksi/Target Pendapatan, Belanja dan Pembiayaan Daerah
Kota Bandung Tahun 2018 sampai dengan Tahun 2022

No	Uraian	Jumlah				
		Realisasi Tahun 2018*	Realisasi Tahun 2019**	Tahun Berjalan 2020***	Proyeksi/Target Tahun 2021****	Proyeksi/Target Tahun 2022*****
4	PENDAPATAN	5.939.997.423.418,00	6.328.477.765.764,00	7.117.204.956.964,00	5.636.193.654.162,00	7.046.992.867.249,42
4.1	PENDAPATAN ASLI DAERAH	2.571.591.786.199,00	2.548.258.990.275,00	3.339.363.515.736,00	2.937.216.984.331,00	3.511.226.056.482,00
4.1.1	Pendapatan Pajak Daerah	2.160.150.277.316,00	2.154.648.077.249,00	2.709.552.659.693,00	2.346.800.000.000,00	2.898.122.897.465,00
4.1.2	Hasil Retribusi Daerah	69.134.407.113,00	62.467.179.931,00	91.727.268.961,00	62.940.916.062,00	90.860.026.931,00
4.1.3	Hasil Pengelolaan Kekayaan Daerah yang Dipisahkan	10.771.957.542,00	10.477.350.536,00	27.740.800.000,00	18.752.218.149,00	26.974.560.720,00
4.1.4	Lain-lain Pendapatan Asli Daerah yang Sah	331.535.144.228,00	320.666.382.559,00	510.342.787.082,00	508.723.850.120,00	495.268.571.366,00
4.2	PENDAPATAN TRANSFER	3.324.851.637.219,00	3.576.480.894.361,00	3.589.289.041.228,00	2.674.976.669.831,00	3.535.766.810.767,42
4.2.1	Pendapatan Transfer Pemerintah Pusat	2.427.237.815.833,00	2.434.419.901.540,00	2.632.090.243.032,00	1.837.425.570.038,00	2.503.947.297.923,42
4.2.2	Transfer Antar Daerah	897.613.821.386,00	1.142.060.992.821,00	957.198.798.196,00	837.551.099.793,00	1.031.819.512.844,00
4.3	LAIN-LAIN PENDAPATAN DAERAH YANG SAH	43.554.000.000,00	203.737.881.128,00	188.552.400.000,00	24.000.000.000,00	0,00
4.3.1	Pendapatan Hibah	43.554.000.000,00	203.737.881.128,00	188.552.400.000,00	24.000.000.000,00	0,00
4.3.2	Dana Darurat	0,00	0,00	0,00	0,00	0,00
4.3.3	Lain-lain Pendapatan Sesuai Ketentuan Peraturan Perundangan	0,00	0,00	0,00	0,00	0,00
5	BELANJA	6.114.449.093.123,40	6.226.206.229.939,84	7.698.341.521.707,08	5.584.485.906.325,00	7.361.781.840.366,99
5.1	BELANJA OPERASI	5.061.556.927.300,40	5.085.069.968.770,84	6.383.341.510.105,54	5.022.031.749.924,00	6.529.599.471.095,55
5.1.1	Belanja Pegawai	2.537.507.730.878,00	2.535.338.719.039,00	2.930.273.954.118,76	2.550.495.954.831,00	3.121.530.000.000,00
5.1.2	Belanja Barang dan Jasa	2.012.818.706.647,40	2.248.376.799.826,84	3.118.480.912.572,78	2.119.239.784.993,00	3.206.302.114.315,55
5.1.3	Belanja Bunga	0,00	0,00	0,00	0,00	0,00
5.1.4	Belanja Subsidi	108.825.685.200,00	108.825.685.200,00	140.153.204.134,00	74.943.159.300,00	0,00
5.1.5	Belanja Hibah	402.404.804.575,00	190.285.964.705,00	194.433.439.280,00	138.723.711.000,00	201.767.356.780,00
5.1.6	Belanja Bantuan Sosial	0,00	2.242.800.000,00	0,00	138.629.139.800,00	0,00
5.2	BELANJA MODAL	1.049.696.223.623,00	1.179.438.731.295,00	1.281.013.175.293,54	518.704.156.401,00	815.652.369.271,44
5.2.1	Belanja Modal Tanah	44.636.483.650,00	54.784.174.000,00	93.840.928.000,00	58.274.996.572,00	n.a
5.2.2	Belanja Modal Peralatan dan Mesin	221.481.387.217,00	597.202.526.478,00	350.523.426.213,92	103.163.115.592,00	n.a
5.2.3	Belanja Modal Gedung dan Bangunan	566.698.504.456,00	264.128.358.116,00	345.810.590.162,28	132.819.665.623,00	n.a
5.2.4	Belanja Modal Jalan, Irigasi dan Jaringan	187.079.635.490,00	226.320.905.438,00	444.809.532.707,05	54.444.790.865,00	n.a
5.2.5	Belanja Modal Aset Tetap Lainnya	29.800.212.810,00	37.002.767.263,00	46.028.698.210,29	170.001.587.749,00	n.a
5.3	BELANJA TAK TERDUGA	1.675.333.700,00	197.529.875,00	33.986.836.308,00	10.000.000.000,00	16.530.000.000,00
5.3.1	Belanja tak Terduga	1.675.333.700,00	197.529.875,00	33.986.836.308,00	10.000.000.000,00	16.530.000.000,00
5.4	BELANJA TRANSFER	1.520.608.500,00	1.499.999.999,00	0,00	33.750.000.000,00	0,00
5.4.2	Belanja Bantuan Keuangan	1.520.608.500,00	1.499.999.999,00	0,00	33.750.000.000,00	0,00

No	Uraian	Jumlah				Proyeksi/Target Tahun 2021****	Proyeksi/Target Tahun 2022*****
		Realisasi Tahun 2018*	Realisasi Tahun 2019**	Tahun Berjalan 2020***			
	SURPLUS/ (DEFISIT)	(174.451.669.705,40)	62.270.935.824,16	(581.136.564.743,08)	(51.707.747.855,00)	(314.788.973.117,57)	
6	Pembiayaan Daerah	408.240.534.714,25	161.016.104.208,85	581.136.564.743,08	51.707.747.855,00	314.788.973.117,57	
6.1	Penerimaan Pembiayaan Daerah	601.794.534.714,25	233.788.865.008,85	581.136.564.743,08	0,00	314.788.973.117,57	
6.1.1	Sisa Lebih Perhitungan Anggaran Tahun Anggaran Sebelumnya	601.794.534.714,25	233.788.865.008,85	581.136.564.743,08	0,00	314.788.973.117,57	
6.1.2	Pencairan Dana Cadangan	0,00	0,00	0,00	0,00	0,00	
6.1.3	Hasil Penjualan Kekayaan Daerah Yang Dipisahkan	0,00	0,00	0,00	0,00	0,00	
6.1.4	Penerimaan Pinjaman Daerah	0,00	0,00	0,00	0,00	0,00	
6.1.5	Penerimaan Kembali Pemberian Pinjaman	0,00	0,00	0,00	0,00	0,00	
6.1.6	Penerimaan Piutang Daerah	0,00	0,00	0,00	0,00	0,00	
6.2	Pengeluaran Pembiayaan Daerah	193.554.000.000,00	72.772.760.800,00	0,00	51.707.747.855,00	0,00	
6.2.1	Pembentukan Dana Cadangan	0,00	0,00	0,00	0,00	0,00	
6.2.2	Penyertaan Modal Daerah	193.554.000.000,00	72.772.760.800,00	0,00	24.000.000.000,00	0,00	
6.2.3	Pembayaran Cicilan Pokok Utang Yang Jatuh Tempo	0,00	0,00	0,00	27.707.747.837,00	0,00	
6.2.4	Pemberian Pinjaman Daerah	0,00	0,00	0,00	0,00	0,00	
6.2.5	Pengeluaran Pembiayaan Lainnya Sesuai dengan Ketentuan Peraturan Perundang-Undangan	0,00	0,00	0,00	0,00	0,00	
	SISA LEBIH/ KURANG PEMBIAYAAN TAHUN BERKENAN	233.788.865.008,85	223.287.040.033,01	0,00	0,00	0,00	

Sumber: * Data Realisasi APBD Tahun 2018 (Audited)
** Data Realisasi APBD Tahun 2019 (Unaudit)
*** Data Penetapan APBD 2020 (Tahun Berjalan)
**** Data SIPD 2020
***** Data Proyeksi APBD 2022 (RPJMD)

BAB 4

SASARAN DAN PRIORITAS PEMBANGUNAN DAERAH

Prioritas memperlihatkan fokus pembangunan yang harus didahulukan dan diutamakan daripada yang lain didasarkan pada tingkat urgensi aspek tersebut dalam pembangunan. Upaya untuk memprioritaskan salah satu aspek pembangunan disebabkan karena adanya keterbatasan sumberdaya dan kompleksitas masalah yang dihadapi oleh pemerintah daerah. Ketepatan menentukan prioritas menjadi kunci penyelesaian permasalahan pembangunan dan peningkatan kinerja pemerintah yang pada gilirannya dapat secara signifikan meningkatkan kesejahteraan masyarakat.

Rumusan prioritas dan sasaran pembangunan daerah Kota Bandung Tahun 2021 mengacu dan memperhatikan: (1) Sasaran, Strategi, Arah Kebijakan dan Prioritas Pembangunan RPJMD Kota Bandung Tahun 2018-2023; (2) Hasil Evaluasi Kinerja RKPD Tahun 2019 dan RKPD Tahun 2020; (3) Agenda Pembangunan RPJMN Tahun 2020-2024; (4) Prioritas Pembangunan Provinsi Jawa Barat dalam Rancangan Awal RKPD Provinsi Jawa Barat Tahun 2021; (5) Rancangan Kerangka Ekonomi Daerah beserta Kerangka Pendanaan Pembangunan Tahun 2021; dan (6) RTRW Kota Bandung Tahun 2011-2031.

Metodologi yang digunakan dalam penyusunan prioritas ini adalah *Focus Group Discussion* (FGD) untuk menjaring usulan prioritas pembangunan dengan memperhatikan beberapa kriteria, antara lain:

- a. Korelasinya terhadap pencapaian prioritas dan sasaran pembangunan nasional, dan regional seperti terhadap NAWACITA, SDGs, Standar Pelayanan Minimal, program terkait pengentasan kemiskinan, penciptaan lapangan kerja, serta permasalahan pembangunan yang mendesak.
- b. Korelasinya terhadap pencapaian visi dan misi, tujuan, sasaran kepala daerah yang dituangkan dalam RPJMD dan menjadi target kinerja yang harus dicapai pada tahun 2021.
- c. Korelasinya terhadap pengembangan sektor/bidang yang terkait keunggulan kompetitif daerah.
- d. Korelasinya terhadap isu strategis daerah.

Prioritas pembangunan Kota Bandung pada tahun 2021 merupakan prioritas pembangunan pada tahun ketiga RPJMD Kota Bandung Tahun 2018-2023 yang

secara khusus berhubungan dengan capaian sasaran pembangunan daerah, memiliki tingkat urgensi yang tinggi untuk segera diwujudkan, serta memiliki daya ungkit bagi peningkatan kinerja pembangunan daerah.

Perumusan prioritas pembangunan dilakukan dengan mengevaluasi capaian kinerja pembangunan dan analisa lebih lanjut terhadap permasalahan pembangunan daerah terkait, dihubungkan dengan program pembangunan daerah yang tercantum dalam RPJMD, dengan penjabaran sebagai berikut.

Misi 1 “Membangun masyarakat yang humanis, agamis, berkualitas dan berdaya saing”: Pemerintah Kota Bandung dengan berlandaskan nilai-nilai agama dan budaya, berkomitmen memberikan kemudahan serta menjamin terselenggaranya pelayanan pendidikan, kesehatan dan sosial yang bermutu, adil, dan merata. dengan sasaran:

1. Meningkatnya kualitas pendidikan masyarakat;
2. Meningkatnya derajat kesehatan masyarakat.

Misi 2 “Mewujudkan tata kelola pemerintahan yang melayani, efektif, efisien, dan bersih”: Pemerintah Kota Bandung membangun sumber daya aparatur yang berintegritas dan kompeten, melalui *smart government* yang terintegrasi untuk mewujudkan pelayanan publik yang efektif, efisien, dan prima, dengan sasaran:

1. Meningkatnya kapasitas dan akuntabilitas kinerja birokrasi.

Misi 3 “Membangun perekonomian yang mandiri, kokoh, dan berkeadilan”: Kota Bandung sebagai sebuah kota jasa, mendorong kesejahteraan masyarakat yang merata dan berkeadilan melalui pertumbuhan ekonomi yang berbasis padat tenaga kerja dan UMKM lokal dengan sasaran:

1. Meningkatnya perekonomian kota;
2. Menurunnya jumlah penduduk miskin;
3. Meningkatkan kesempatan kerja.

Misi 4 “Mewujudkan Bandung nyaman melalui perencanaan tata ruang, pembangunan infrastruktur serta pengendalian pemanfaatan ruang yang berkualitas dan berwawasan lingkungan” : Pemerintah Kota Bandung mendorong pembangunan infrastruktur dan penataan ruang secara sinergis dengan mengutamakan pemenuhan kebutuhan dasar sesuai daya dukung lingkungan, melalui sistem yang inklusif, terintegrasi, dan berkelanjutan dengan sasaran:

1. Meningkatnya ruang kota yang nyaman dan berkelanjutan;
2. Meningkatnya infrastruktur kota terpadu dan berkualitas;
3. Meningkatnya layanan air bersih;
4. Meningkatnya kualitas lingkungan hidup Kota Bandung.

Misi 5 "Mengembangkan pembiayaan kota yang partisipatif, kolaboratif dan terintegrasi": Pemerintah Kota Bandung berkomitmen menyelenggarakan pembangunan kota secara partisipatif, kolaboratif dan terintegrasi dengan melibatkan masyarakat dan swasta, dengan sasaran:

1. Meningkatnya partisipasi dan kolaborasi masyarakat dalam pembangunan;
2. Meningkatnya partisipasi dan kolaborasi swasta dalam pembangunan.

Dalam upaya mencapai visi misi pembangunan jangka panjang, jangka menengah serta dengan memperhatikan evaluasi kinerja pencapaian pembangunan sampai dengan tahun 2020, maka tema pembangunan yang diusung pada tahun 2021 adalah sebagai berikut:

"Memantapkan Kehidupan Kota Bandung yang Unggul, Nyaman, Sejahtera dan Agamis melalui Peningkatan Pelayanan Dasar, Perekonomian Kota dan Kualitas Infrastruktur yang Didukung oleh Tata Kelola Pemerintahan yang Efektif dan Efisien".

Seiring dengan adanya pandemi Corona Virus Disease 2019 (Covid-19) di Indonesia, telah berdampak antara lain terhadap perlambatan pertumbuhan ekonomi nasional, penurunan penerimaan negara, dan peningkatan belanja negara dan pembiayaan, sehingga diperlukan berbagai upaya Pemerintah untuk melakukan penyelamatan kesehatan dan perekonomian nasional, dengan fokus pada belanja untuk kesehatan, jaring pengaman sosial (*social safety net*), serta pemulihan perekonomian termasuk untuk dunia usaha dan masyarakat yang terdampak. Implikasi pandemi Covid-19 telah berdampak pula terhadap memburuknya sistem keuangan yang ditunjukkan dengan penurunan berbagai aktivitas ekonomi domestik sehingga perlu dimitigasi bersama oleh Pemerintah dan Komite Stabilitas Sistem Keuangan (KSSK) untuk melakukan tindakan antisipasi dalam rangka menjaga stabilitas sektor keuangan.

Pemerintah dan lembaga terkait perlu segera mengambil kebijakan dan langkah-langkah luar biasa dalam rangka penyelamatan perekonomian nasional dan stabilitas sistem keuangan melalui berbagai kebijakan relaksasi yang berkaitan dengan pelaksanaan Anggaran Pendapatan dan Belanja Negara (APBN) khususnya dengan melakukan peningkatan belanja untuk kesehatan, pengeluaran untuk jaring pengaman sosial (*social safety net*), dan pemulihan perekonomian, serta memperkuat kewenangan berbagai lembaga dalam sektor keuangan.

Khususnya di Kota Bandung, dalam rangka pelaksanaan kebijakan pembangunan daerah, dengan adanya peraturan perundang-undangan terkait penanggulangan Covid-19 dan pasca pandemi Covid-19, memberikan kewenangan kepada pemerintah daerah untuk melakukan pengutamaan penggunaan alokasi anggaran untuk kegiatan tertentu (*refocusing*), perubahan alokasi, dan penggunaan Anggaran Pendapatan dan Belanja Daerah (APBD). Pengutamaan penggunaan alokasi anggaran

untuk kegiatan tertentu termasuk kewenangan Pemerintah Daerah untuk melakukan perubahan alokasi antarprogram.

Sehubungan dengan itu, Pemerintah Kota Bandung segera melakukan *refocusing* untuk penanganan Covid-19 dan pasca pandemi Covid-19, sehingga berdampak pada perubahan prioritas pembangunan pada tahun 2021 yang dimuat dalam Rencana Kerja Pemerintah Daerah (RKPD) Tahun 2021.

4.1 TUJUAN DAN SASARAN PEMBANGUNAN

Tujuan dan sasaran pembangunan dirumuskan untuk memberikan arah terhadap program pembangunan daerah serta dalam rangka memberikan kepastian operasionalisasi dan keterkaitan antara misi dengan program pembangunan sehingga memberikan gambaran yang jelas tentang ukuran-ukuran terlaksananya misi dan tercapainya visi. Tujuan dan sasaran pembangunan menunjukkan tingkat prioritas tertinggi dalam perencanaan pembangunan jangka menengah yang selanjutnya akan menjadi dasar dalam mengukur kinerja pembangunan secara keseluruhan.

Tujuan dan sasaran pembangunan dalam Rencana Kerja Pemerintah Daerah Kota Bandung Tahun 2021 diturunkan berdasarkan misi pembangunan sebagaimana ditetapkan dalam RPJMD Kota Bandung Tahun 2018-2023 yang masih relevan dengan perkembangan serta target RPJPD pada periode ke IV. Selain itu perumusan tujuan dan sasaran pembangunan Kota Bandung memperhatikan tujuan dan sasaran pembangunan nasional serta tujuan dan sasaran pembangunan Provinsi Jawa Barat dalam rangka mewujudkan keselarasan sasaran pembangunan antar tingkatan pemerintahan.

4.1.1. TELAAHAN AGENDA DAN SASARAN PEMBANGUNAN NASIONAL

Visi Misi Presiden menjadi landasan utama penyusunan RPJMN 2020–2024, yang selanjutnya diterjemahkan ke dalam 7 agenda pembangunan. Visi pembangunan 2020-2024 adalah **“Terwujudnya Indonesia Maju yang Berdaulat, Mandiri, dan Berkepribadian Berlandaskan Gotong Royong”**. Visi tersebut diwujudkan melalui 9 (sembilan) Misi yang dikenal sebagai Nawacita Kedua.

1. Misi 1: Peningkatan Kualitas Manusia Indonesia
2. Misi 2: Struktur Ekonomi yang Produktif, Mandiri, dan Berdaya Saing
3. Misi 3: Pembangunan yang Merata dan Berkeadilan
4. Misi 4: Mencapai Lingkungan Hidup yang Berkelanjutan
5. Misi 5: Kemajuan Budaya yang Mencerminkan Kepribadian Bangsa
6. Misi 6: Penegakan Sistem Hukum yang Bebas Korupsi, Bermartabat, dan Terpercaya

7. Misi 7: Perlindungan bagi Segenap Bangsa dan Memberikan Rasa Aman pada Seluruh Warga
8. Misi 8: Pengelolaan Pemerintahan yang Bersih, Efektif, dan Terpercaya
9. Misi 9: Sinergi Pemerintah Daerah dalam Kerangka Negara Kesatuan

Sasaran yang akan diwujudkan dalam rangka mewujudkan 7 agenda pembangunan nasional, adalah sebagai berikut:

Tabel 4.1
Agenda dan Sasaran Pembangunan Nasional

No	Agenda	Sasaran
1	Memperkuat Ketahanan Ekonomi untuk Pertumbuhan yang Berkualitas	<ol style="list-style-type: none"> 1. Meningkatnya daya dukung dan kualitas sumber daya ekonomi sebagai modalitas bagi pembangunan ekonomi yang berkelanjutan; dan 2. Meningkatnya nilai tambah, lapangan kerja, investasi, ekspor dan daya saing perekonomian
2	Mengembangkan Wilayah untuk Mengurangi Kesenjangan	Pembangunan kewilayahan
3	Meningkatkan Sumber Daya Manusia yang Berkualitas dan Berdaya Saing	<ol style="list-style-type: none"> 1. Terkendalinya pertumbuhan penduduk dan menguatnya tata kelola kependudukan 2. Meningkatnya perlindungan sosial bagi seluruh penduduk 3. Terpenuhinya layanan dasar 4. Meningkatnya kualitas anak, perempuan dan pemuda 5. Terwujudnya pengentasan kemiskinan
4	Revolusi Mental dan Pembangunan Kebudayaan	<ol style="list-style-type: none"> 1. Menguatnya revolusi mental dan pembinaan ideologi Pancasila untuk memantapkan ketahanan budaya 2. Meningkatnya pemajuan kebudayaan untuk meningkatkan peran kebudayaan dalam pembangunan 3. Meningkatnya kualitas kehidupan masyarakat dan daya rekat social 4. Menguatnya moderasi beragama untuk mewujudkan kerukunan umat dan membangun harmoni sosial dalam kehidupan masyarakat 5. Meningkatnya ketahanan keluarga untuk memperkuat karakter bangsa 6. Meningkatnya budaya literasi untuk mewujudkan masyarakat berpengetahuan, inovatif dan kreatif
5	Memperkuat Infrastruktur untuk Mendukung Pengembangan Ekonomi dan Pelayanan Dasar	<ol style="list-style-type: none"> 1. Meningkatnya penyediaan infrastruktur layanan dasar 2. Meningkatnya konektivitas wilayah 3. Meningkatnya layanan angkutan

No	Agenda	Sasaran
		<p>umum massal di 6 (enam) kota metropolitan</p> <p>4. Meningkatnya akses dan pasokan energi dan tenaga listrik yang merata, andal, dan efisien</p> <p>5. Meningkatnya pembangunan dan pemanfaatan infrastruktur TIK, serta kontribusi sektor informasi dan komunikasi dalam pertumbuhan ekonomi</p>
6	Membangun Lingkungan Hidup, Meningkatkan Ketahanan Bencana dan Perubahan Iklim	<p>1. Peningkatan Kualitas Lingkungan Hidup</p> <p>2. Peningkatan Ketahanan Bencana dan Iklim</p> <p>3. Pembangunan Rendah Karbon</p>
7	Memperkuat Stabilitas Polhukhankam dan Transformasi Pelayanan Publik	Menguatnya Stabilitas Polhukhankam dan Terlaksananya Transformasi Pelayanan Publik

Sumber: Rancangan Awal RKP Tahun 2021

4.1.2. TELAAHAN TUJUAN DAN SASARAN PEMBANGUNAN PROVINSI JAWA BARAT

Berdasarkan RKPD Provinsi Jawa Barat Tahun 2021, tujuan dan sasaran pembangunan Provinsi Jawa Barat dirumuskan secara komprehensif sebagai bagian dari pengejawantahan Visi dan Misi Pembangunan Jawa Barat Tahun 2018-2023. Visi pembangunan jangka menengah Provinsi Jawa Barat Tahun 2018-2023, adalah: **“Terwujudnya Jawa Barat Juara Lahir Batin dengan Inovasi dan Kolaborasi”**. Perwujudan visi melalui 5 (lima) misi, yaitu:

1. **Misi Pertama**, Membentuk Manusia Pancasila yang Bertaqwa melalui Peningkatan Peran Masjid dan Tempat Ibadah Sebagai Pusat Peradaban;
2. **Misi Kedua**, Melahirkan Manusia yang Berbudaya, Berkualitas, Bahagia dan Produktif Melalui Peningkatan Pelayanan Publik yang Inovatif;
3. **Misi Ketiga**, Mempercepat Pertumbuhan dan Pemerataan Pembangunan Berbasis Lingkungan dan Tata Ruang yang Berkelanjutan Melalui Peningkatan Konektivitas Wilayah dan Penataan Daerah;
4. **Misi Keempat**, Meningkatkan Produktivitas dan Daya Saing Usaha Ekonomi Umat yang Sejahtera dan Adil Melalui Pemanfaatan Teknologi Digital dan Kolaborasi dengan Pusat-Pusat Inovasi Serta Pelaku Pembangunan; dan
5. **Misi Kelima**, Mewujudkan Tata Kelola Pemerintahan yang Inovatif dan Kepemimpinan yang Kolaboratif Antara Pemerintah Pusat, Provinsi dan Kabupaten/Kota.

Kelima misi RPJMD Provinsi Jawa Barat Tahun 2018–2023 dijabarkan ke dalam 7 (tujuh) tujuan dan 21 (dua puluh satu) sasaran pembangunan daerah. Tujuan dan sasaran pembangunan Jawa Barat Tahun 2018-2023 sebagai berikut:

1. Terwujudnya manusia yang berketuhanan, berdemokrasi, berkebangsaan dan berkeadilan sosial, dengan sasaran: meningkatnya keimanan dan kerukunan umat beragama dalam kerangka demokrasi;
2. Meningkatnya kebahagiaan dan kesejahteraan masyarakat, dengan sasaran: (1) meningkatnya kualitas dan taraf hidup masyarakat; (2) meningkatnya kualitas kesehatan masyarakat dan jangkauan pelayanan kesehatan; (3) meningkatnya pengarusutamaan gender dan perlindungan anak; (4) meningkatnya aksesibilitas dan mutu pendidikan; dan (5) meningkatnya peran pemuda dalam pembangunan, masyarakat berolahraga dan prestasi olahraga Jawa Barat di tingkat nasional;
3. Terwujudnya kehidupan masyarakat yang tertib dan tentram berbasiskan kearifan lokal dan seni budaya daerah, dengan sasaran: (1) meningkatnya pelestarian dan pengembangan kebudayaan lokal; dan (2) terwujudnya ketertiban dan ketenteraman masyarakat dan kenyamanan lingkungan sosial;
4. Terwujudnya percepatan pertumbuhan dan pemerataan pembangunan yang berkelanjutan, dengan sasaran: (1) meningkatnya infrastruktur energi listrik yang mendukung pertumbuhan ekonomi dan akses listrik terhadap rumah tangga hingga ke pelosok; (2) meningkatnya aksesibilitas dan mobilitas transportasi menuju pusat-pusat perekonomian; (3) meningkatnya pembangunan dan pemberdayaan masyarakat desa; dan (4) terbentuknya Daerah Otonomi Baru untuk pemerataan pembangunan.
5. Meningkatnya daya dukung dan daya tampung lingkungan, dengan sasaran: (1) meningkatnya kualitas lingkungan hidup dan pengendalian dampak perubahan iklim untuk kesejahteraan masyarakat; (2) meningkatkan ketersediaan air untuk menunjang produktivitas ekonomi dan domestik; dan (3) meningkatnya ketangguhan terhadap bencana.
6. Terwujudnya pertumbuhan ekonomi yang berkualitas dan berdaya saing serta mengurangi disparitas ekonomi, dengan sasaran: (1) Jawa Barat sebagai daerah pertanian, kelautan dan perikanan yang mandiri untuk mencapai kedaulatan pangan; (2) tercapainya pariwisata sebagai sumber pertumbuhan ekonomi inklusif; (3) meningkatnya peran industri dan perdagangan dalam stabilitas perekonomian Jawa Barat; dan (4) meningkatnya kualitas iklim usaha dan investasi.
7. Terwujudnya *good governance* dan *whole of government*, dengan sasaran: (1) terwujudnya inovasi tata kelola pemerintahan yang *smart*, bersih dan akuntabel; dan (2) terwujudnya kolaborasi antara pemerintah pusat, provinsi, kabupaten/kota dan pihak lainnya dalam pembangunan yang sinergis dan integratif.

Indikator kinerja tujuan, sasaran, kondisi capaian tahun lalu dan target tahun 2021 disajikan pada tabel berikut.

Tabel 4.2
Tujuan dan Sasaran Pembangunan Provinsi Jawa Barat Tahun 2021

TUJUAN/ SASARAN		INDIKATOR KINERJA TUJUAN/ SASARAN		TARGET TAHUN 2021
Misi 1: Membentuk Manusia Pancasila yang Bertaqwa Melalui Peningkatan Peran Masjid dan Tempat Ibadah Sebagai Pusat Peradaban				
1.1	Terwujudnya manusia yang berketuhanan, berdemokrasi, berkebangsaan dan berkeadilan sosial		Indeks Kerukunan Umat Beragama (persen)	69,6 - 70
1.1.1	Meningkatnya keimanan dan kerukunan umat beragama dalam kerangka demokrasi	a.	Indeks Kerukunan Umat Beragama (persen)	69,6 - 70
		b.	Indeks Demokrasi (Poin)	71,79 - 72,78
Misi 2: Melahirkan Manusia yang Berbudaya, Berkualitas, Bahagia dan Produktif Melalui Peningkatan Pelayanan Publik yang Inovatif				
2.1	Meningkatnya kebahagiaan dan kesejahteraan Masyarakat		Indeks Kebahagiaan (Poin)	71 - 73,5
2.1.1.	Meningkatnya kualitas dan taraf hidup masyarakat	a.	Indeks Kebahagiaan (Poin)	71 - 73,5
2.1.2.	Meningkatnya Kualitas Kesehatan Masyarakat dan Jangkauan Pelayanan Kesehatan	a.	Usia Harapan Hidup (tahun)	76,07 - 77,27
2.1.3.	Meningkatnya Pengarusutamaan Gender dan Perlindungan Anak	a.	Indeks Pemberdayaan Gender (IDG) (Poin)	72
		b.	Indeks Pembangunan Gender (IPG) (Persen)	90,5
2.1.4.	Meningkatnya Aksesibilitas dan Mutu Pendidikan	a.	Rata-Rata lama sekolah (tahun)	8,49
		b.	Harapan Lama Sekolah (tahun)	13,64
2.1.5.	Meningkatnya Peran Pemuda dalam Pembangunan, Masyarakat Berolahraga dan Prestasi Olahraga Jawa Barat di Tingkat Nasional	a.	Indeks Pembangunan Pemuda (Poin)	59,13
2.2	Terwujudnya kehidupan masyarakat yang tertib dan tenang berbasis kearifan lokal dan seni budaya daerah		Persentase Pemajuan Kebudayaan Jawa Barat (Persen)	20,72
2.2.1	Meningkatnya pelestarian dan Pengembangan kebudayaan lokal	a.	Persentase Pemajuan Kebudayaan Jawa Barat (Persen)	88,24
2.2.2	Terwujudnya Ketertiban dan Ketentraman Masyarakat dan Kenyamanan Lingkungan Sosial	a.	Indeks Ketentraman dan Ketertiban (poin)	71-73,5
Misi 3: Mempercepat Pertumbuhan dan Pemerataan Pembangunan Berbasis Lingkungan dan Tata Ruang yang Berkelanjutan Melalui Peningkatan Konektivitas Wilayah dan Penataan Daerah				
3.1.	Terwujudnya percepatan pertumbuhan dan pemerataan pembangunan yang berkelanjutan		Tingkat Konektivitas Antar Wilayah (Persen)	47-49
3.1.1.	Meningkatnya infrastruktur energi listrik yang mendukung pertumbuhan ekonomi dan akses listrik terhadap rumah tangga hingga ke pelosok	a.	Konsumsi listrik per kapita (Kwh/kapita)	1.386
3.1.2.	Meningkatnya Aksesibilitas dan Mobilitas Transportasi menuju pusat-pusat perekonomian	a.	Tingkat Konektivitas Antar Wilayah (Persen)	47 - 49

TUJUAN/ SASARAN		INDIKATOR KINERJA TUJUAN/ SASARAN		TARGET TAHUN 2021
3.1.3.	Meningkatnya pembangunan dan pemberdayaan masyarakat desa	a.	Indeks Desa Membangun (Poin)	0,67
3.1.4.	Terbentuknya Daerah Otonomi Baru untuk Pemerataan Pembangunan	a.	Usulan pembentukan Daerah persiapan otonomi baru (Usulan)	1
3.2.	Meningkatnya daya dukung dan daya tampung lingkungan		Indeks Kualitas Lingkungan Hidup (IKLH) (Poin)	50,20
3.2.1.	Meningkatnya kualitas lingkungan hidup dan pengendalian dampak perubahan iklim untuk kesejahteraan masyarakat	a.	Indeks Kualitas Lingkungan Hidup (IKLH) (Poin)	50,20
		b.	Tingkat Upaya Penurunan Emisi Gas Rumah Kaca (%)	5,87
3.2.2.	Meningkatkan ketersediaan air untuk menunjang produktifitas ekonomi dan domestik	a.	Indeks Penggunaan Air (Poin)	11,834
3.2.3.	Meningkatnya ketangguhan terhadap bencana	a.	Indeks Risiko Bencana (IRB) (Poin)	163
Misi 4: Meningkatkan Produktivitas dan Daya Saing Usaha Ekonomi Umat yang Sejahtera dan Adil Melalui Pemanfaatan Teknologi Digital dan Kolaborasi dengan Pusat-Pusat Inovasi Serta Pelaku Pembangunan.				
4.1.	Terwujudnya pertumbuhan ekonomi yang berkualitas dan berdaya saing serta mengurangi disparitas ekonomi		Produk Domestik Regional Bruto (ADHB) (Rp. Triliun)	2.341,2
4.1.1.	Jawa Barat sebagai daerah pertanian, Kehutanan, Kelautan dan perikanan yang mandiri	a.	Skor Pola Pangan Harapan (SPPH) (Poin)	84
		b.	Nilai Tukar Petani (NTP) (Poin)	115,36
4.1.2.	Tercapainya pariwisata sebagai sumber pertumbuhan ekonomi inklusif	a.	Kontribusi Pariwisata terhadap PDRB (%)	3,16-3,30
4.1.3.	Meningkatnya peran industri dan perdagangan dalam stabilitas perekonomian Jawa Barat	a.	Laju pertumbuhan Sektor Industri (%)	2,77
		b.	Laju pertumbuhan Sektor Perdagangan (%)	4
4.1.4.	Meningkatnya kualitas iklim usaha dan investasi	a.	Pembentukan Modal Tetap Bruto (PMTB) ADHB (Triliun Rupiah)	546,180
		b.	Proporsi kredit UMKM terhadap total kredit (%)	23
Misi 5: Mewujudkan Tata Kelola Pemerintahan yang Inovatif dan Kepemimpinan yang Kolaboratif Antara Pemerintah Pusat, Provinsi dan Kabupaten/Kota				
5.1.	Terwujudnya <i>good governance</i> dan <i>whole of government</i>		Indeks Reformasi Birokrasi (Kategori)	A
5.1.1.	Terwujudnya inovasi tata kelola pemerintahan yang <i>smart</i> , bersih dan akuntabel	b.	Indeks Reformasi Birokrasi (Kategori)	A
5.1.2.	Terwujudnya kolaborasi antara pemerintah pusat, provinsi, kabupaten/kota dan pihak lainnya dalam pembangunan yang sinergis dan integratif.	a.	Tingkat efektivitas kerjasama Daerah (%)	70

Sumber: RPJMD Provinsi Jawa Barat Tahun 2018-2023

4.1.3. TUJUAN DAN SASARAN PEMBANGUNAN KOTA BANDUNG

Berdasarkan hasil reviu terhadap tujuan dan sasaran pembangunan nasional, tujuan dan sasaran pembangunan provinsi Jawa Barat serta berpedoman terhadap RPJMD Kota Bandung Tahun 2018-2023, berikut merupakan penjabaran tujuan dan sasaran pembangunan RKPD Kota Bandung Tahun 2021.

Tabel 4.3
Penjabaran Tujuan dan Sasaran Pembangunan
Rencana Kerja Pemerintah Daerah (RKPD) Kota Bandung Tahun 2021

No	Tujuan/ Sasaran	Indikator Kinerja	Satuan	Realisasi 2019	Target Kinerja 2020	Target Kinerja 2021	PD Pengampu
Misi 1: Membangun masyarakat yang humanis, agamis, berkualitas dan berdaya saing							
1.1	Membangun masyarakat Kota Bandung yang mandiri dengan jaminan pendidikan, kesehatan yang bermutu, adil dan merata berlandaskan nilai agama dan budaya	Indeks pembangunan manusia	poin	81,62	80,70	82,28	Disdik, Dinkes, DPPKB
1.1.1	Meningkatnya kualitas pendidikan masyarakat	1. Harapan Lama Sekolah (HLS)	Tahun	14,19	14,01	14,34	Disdik
		2. Angka Kelulusan	%	100	100	100	
		3. Rata-rata Nilai Ujian SD	Angka	66,70	76,76	76,78	
		4. Rata-rata Nilai Ujian SMP	Angka	62,65	57,04	65,47	
1.1.2	Meningkatnya derajat kesehatan masyarakat	5. Umur Harapan Hidup (UHH)	Tahun	74,14	73,92	74,28	Dinkes, DPPKB
Misi 2: Mewujudkan tata kelola pemerintahan yang melayani, efektif, efisien, dan bersih							
2.1	Terlaksananya reformasi birokrasi yang efektif dan efisien	Indeks Reformasi Birokrasi	Indeks	70,01	69,93	70,07	Bappelitbang Inspektorat, Setda, BPKA, DPMPSTSP, Disdukcapil, Diskominfo, Kecamatan
2.1.1	Meningkatnya kapasitas dan akuntabilitas kinerja birokrasi	1. Nilai Evaluasi AKIP Kota	Predikament	BB	A	A	Bappelitbang Inspektorat, Setda Sekretariat Daerah
		2. Nilai LPPD Kota	Predikament	Sangat Tinggi	Sangat Tinggi	Sangat Tinggi	
		3. Opini BPK terhadap Laporan Keuangan Daerah	Predikament	WTP	WTP	WTP	BPKA
		4. Persentase Perangkat Daerah dengan Nilai IKM "baik"	%	40	70	80	DPMPSTSP, Disdukcapil, Kecamatan
		5. Level Kematangan Smart City Kota Bandung	Tingkat	Integrative	Integrative	Smart	Diskominfo
Misi 3: Membangun perekonomian yang mandiri, kokoh, dan berkeadilan							
3.1	Terciptanya pertumbuhan ekonomi yang maju, berkelanjutan dan berkeadilan	1. Laju Pertumbuhan Ekonomi	Poin	6,79	7,51	7,66	Diskop UMKM, Disdagin, Dispangtan, DPMPSTSP, Disbudpar, Dinsosnangkis, DPKP3, Disdik, Dinkes, Disnaker, Dispora
		2. Indeks Gini	Poin	0,39	0,43	0,38	
3.1.1	Meningkatnya perekonomian kota	1. PDRB Per Kapita	Juta Rp	78,81	73,38	81,33	Diskop UMKM, Disdagin, Dispangtan, DPMPSTSP

No	Tujuan/ Sasaran	Indikator Kinerja	Satuan	Realisasi 2019	Target Kinerja 2020	Target Kinerja 2021	PD Pengampu
		2. Indeks Daya Saing Pariwisata	poin	3,41	3,55	3,65	Disbudpar
		3. Pengeluaran Per Kapita	Ribu rupiah /orang /tahun	17,254	16.584	17.803	Diskop UMKM, Disdagin, Dispangtan
3.1.2	Menurunnya jumlah penduduk miskin	4. Angka Kemiskinan	%	3.38	3,66	3,32	Dinsosnangkis, Dispangtan, DPKP3, Disdik, Dinkes
3.1.3	Meningkatkan kesempatan kerja	5. Tingkat Pengangguran Terbuka	%	8,16	8,34	8,02	Disnaker, Diskop UMKM, Disbudpar, Dispora, Dispangtan
Misi 4: Mewujudkan Bandung nyaman melalui perencanaan tata ruang, pembangunan infrastruktur serta pengendalian pemanfaatan ruang yang berkualitas dan berwawasan lingkungan							
4.1	Terwujudnya infrastruktur dan tata ruang kota yang berkualitas dan berwawasan lingkungan	Indeks Liveable City Aspek Tata Ruang, Lingkungan Hidup, dan Infrastruktur	poin	7,66	7,625	7,75	DPU, Dinas Penataan Ruang, DPKP3, Dishub, PDAM, DLHK
4.1.1	Meningkatnya ruang kota yang nyaman, dan berkelanjutan	1. Persentase RTH	%	12,22	12,60	12,80	Dinas Penataan Ruang, DPKP3
4.1.2	Meningkatnya infrastruktur kota terpadu dan berkualitas	2. Lama genangan yang tertangani pada titik genangan	Menit	63,30	80	60	DPU
		3. Jumlah aspek penyebab kemacetan	Aspek	11	10	9	Dishub
		4. Persentase luasan kawasan kumuh	%	4,28	3,96	3,36	DPKP3
4.1.3	Meningkatnya layanan air bersih	5. Cakupan layanan air bersih	%	80,24	80	81	PDAM, DPKP3
4.1.4	Meningkatnya kualitas lingkungan hidup Kota Bandung	6. Indeks Kualitas Lingkungan Hidup	Poin	45,22	35,47	51,55	DLHK
		7. Cakupan layanan pengelolaan sampah kota	%	97,99	98,3	98,5	DLHK
Misi 5: Mengembangkan pembiayaan kota yang partisipatif, kolaboratif dan terintegrasi							
5.1	Optimalisasi partisipasi dan kolaborasi dalam pembangunan	Tingkat Partisipasi dan Kolaborasi masyarakat dan Swasta dalam Pembangunan	%	75	60	65	Setda, DP3APM, Kecamatan
5.1.1	Meningkatnya partisipasi dan kolaborasi masyarakat dalam pembangunan	1. Tingkat partisipasi dan kolaborasi masyarakat dalam pembangunan (Bobot 50%)	Miliar Rupiah	297,90	Meningkat 4% dari tahun 2018 (201,32 M)	Meningkat 6% dari tahun 2018 (205,19 M)	Setda, DP3APM, Kecamatan
5.1.2	Meningkatnya partisipasi dan kolaborasi swasta dalam pembangunan	2. Persentase realisasi program/agenda prioritas pembangunan (Sesuai Perda 13 Tahun 2012) yang dibiayai dari TJS dan sumbangan pihak ketiga (bobot 25%)	%	100	71,43	85,71	DP3APM

No	Tujuan/ Sasaran	Indikator Kinerja	Satuan	Realisasi 2019	Target Kinerja 2020	Target Kinerja 2021	PD Pengampu
		3. Persentase realisasi program/ agenda prioritas pembangunan yang dibiayai dari swasta (akumulasi) (bobot 25%)	%	0	33,33	66,66	Setda

Sumber: Perda RPJMD Kota Bandung 2018-2023 diolah

4.2 PRIORITAS PEMBANGUNAN KOTA BANDUNG TAHUN 2021

Prioritas pembangunan daerah, pada dasarnya adalah gambaran prioritas pembangunan tahun rencana yang diambil dan dikaitkan dengan program pembangunan daerah tahun rencana. Prioritas pembangunan daerah tahun 2021 disusun dengan memperhatikan:

Prioritas I:

Prioritas I merupakan prioritas pembangunan daerah tahun rencana dengan tema atau program unggulan Kepala Daerah sebagaimana diamanatkan dalam RPJMD yang terangkum dalam prioritas dan sasaran pembangunan tahunan. Suatu prioritas I harus berhubungan langsung dengan kepentingan publik, bersifat monumental, berskala besar, dan memiliki kepentingan yang tinggi, memberikan dampak luas pada masyarakat dengan daya ungkit yang tinggi pada capaian visi dan misi kepala daerah dan wakil kepala daerah. Di samping itu, prioritas I juga diperuntukkan bagi prioritas belanja yang wajib oleh peraturan perundang-undangan yang berlaku.

Prioritas II:

Prioritas II merupakan prioritas program ditingkat Perangkat Daerah yang berhubungan dengan pencapaian prioritas dan sasaran pembangunan daerah yang didalamnya telah mengandung penghitungan alokasi pagu kewilayahan. Prioritas II berhubungan dengan tema/program/kegiatan unggulan Perangkat Daerah yang paling berdampak luas pada masing-masing segmentasi masyarakat yang dilayani.

Prioritas III:

Prioritas III merupakan prioritas yang dimaksudkan untuk alokasi belanja tidak langsung, seperti: tambahan penghasilan PNS, belanja hibah, belanja bantuan sosial organisasi kemasyarakatan, belanja bantuan keuangan kepada provinsi dan kabupaten/kota dan pemerintahan desa, serta belanja tidak terduga. Selain berpedoman pada pencapaian target kinerja pada RPJPD Kota Bandung Tahap ke IV, kinerja RPJMD periode 2018-2023 yang belum mencapai target, evaluasi kinerja sampai dengan Tahun 2020, permasalahan pembangunan Kota Bandung yang belum tertangani, serta memperhatikan kebijakan nasional dan provinsi.

Proses Penentuan Prioritas dilakukan dengan pembobotan dengan berpedoman pada Peraturan Menteri Dalam Negeri Nomor 86 Tahun 2017 tentang Tata Cara Perencanaan, Pengendalian dan Evaluasi Pembangunan Daerah, Tata Cara Evaluasi Rancangan Peraturan Daerah tentang Rencana Pembangunan Jangka Panjang Daerah dan Rencana Pembangunan Jangka Menengah Daerah, serta Tata Cara Perubahan Rencana Pembangunan Jangka Panjang Daerah, Rencana Pembangunan Jangka Menengah Daerah, dan Rencana Kerja Pemerintah Daerah.

Dilakukan pembobotan terhadap prioritas pembangunan turunan dari sasaran yang merepresentasikan penyelenggaraan urusan, kemudian dihitung skalanya dengan membandingkan terhadap 8 (delapan) indikator yang digunakan yaitu:

1. Memiliki pengaruh yang besar/signifikan terhadap pencapaian sasaran pembangunan nasional;
2. Merupakan tugas dan tanggung jawab Pemerintah Daerah;
3. Luasnya dampak yang ditimbulkannya terhadap daerah dan masyarakat;
4. Memiliki daya ungkit yang signifikan terhadap pembangunan daerah;
5. Kemungkinan atau kemudahannya untuk dikelola;
6. Prioritas janji politik yang perlu diwujudkan;
7. Pencapaian SDGs;
8. Pencapaian SPM.

Berdasarkan hasil pembobotan tersebut, ditentukan prioritas dengan melihat sasaran daerah yang memiliki skor tertinggi, untuk kinerja yang sejenis dikelompokkan dalam satu pernyataan prioritas, proses pembobotan disajikan dalam bentuk tabel (terlampir).

Berdasarkan hasil analisis terhadap seluruh faktor yang mempengaruhi kinerja pembangunan di Kota Bandung, maka ditetapkan prioritas RKPD Kota Bandung Tahun 2021 sebagai berikut:

1. Infrastruktur kota yang terpadu dan berkualitas;
2. Peningkatan kualitas layanan air bersih;
3. Peningkatan derajat kesehatan masyarakat;
4. Peningkatan kualitas pendidikan masyarakat;
5. Peningkatan kualitas lingkungan hidup;
6. Peningkatan perekonomian kota.

Namun dengan adanya pandemi Covid 19 yang berdampak signifikan, maka berdasarkan kajian para akademisi, prioritas pembangunan Kota Bandung pada tahun 2021 mengalami perubahan, yaitu:

1. Peningkatan perekonomian kota;
2. Peningkatan derajat kesehatan masyarakat;
3. Infrastruktur kota yang terpadu dan berkualitas;

4. Peningkatan kualitas layanan air bersih;
5. Peningkatan kualitas pendidikan masyarakat;
6. Peningkatan kualitas lingkungan hidup.

dengan fokus pembangunan sebagai berikut:

1. Penanggulangan Dampak Ekonomi akibat Covid-19
2. Penanggulangan Dampak Sosial akibat Covid-19
3. Peningkatan Sistem Kesehatan Daerah

Prioritas yang telah disusun pada implementasinya dijabarkan dalam bentuk program dan kegiatan yang akan dilaksanakan oleh perangkat daerah, program/kegiatan tersebut menjadi bagian dari Rencana Pembangunan Jangka Menengah pada periode 2018-2023 pada tahun ketiga.

4.2.1 SINKRONISASI PRIORITAS DAERAH DENGAN PRIORITAS NASIONAL DAN PRIORITAS PROVINSI

4.2.1.1 Sinkronisasi Prioritas Daerah dengan Prioritas Nasional

Tema pembangunan RKP 2021 disusun dengan mempertimbangkan sasaran pembangunan jangka menengah RPJMN 2020-2024, hasil evaluasi kinerja pembangunan dan anggaran tahun 2019 serta kebijakan pembangunan tahun 2020.

Dengan terjadinya pandemi global Covid-19 yang berdampak terhadap ketidakpastian perekonomian dunia dan pertumbuhan ekonomi nasional pada tahun 2020, maka tema pembangunan RKP 2021 diarahkan kepada proses pemulihan pembangunan nasional yang terdampak pandemi Covid-19.

Tema pembangunan Rencana Kerja Pemerintah (RKP) 2021 adalah **“Mempercepat Pemulihan Ekonomi dan Reformasi Sosial”**, dengan fokus pembangunan pada:

1. pemulihan industri, pariwisata, dan investasi;
2. reformasi sistem kesehatan nasional;
3. reformasi sistem perlindungan sosial; dan
4. reformasi sistem ketahanan bencana.

Dalam rangka menjaga kesinambungan antara RKP dengan RPJMN 2020-2024, maka Prioritas Nasional (PN) dalam RKP 2021 merupakan tujuh agenda pembangunan dalam RPJMN 2020-2024 dengan penekanan terhadap PN 1. Memperkuat Ketahanan Ekonomi untuk Pertumbuhan Berkualitas dan Berkeadilan, PN 3. Meningkatkan SDM Berkualitas dan Berdaya Saing, PN 5. Memperkuat Infrastruktur untuk Ekonomi dan Pelayanan Dasar, dan PN 6. Membangun Lingkungan Hidup, Ketahanan Bencana, dan Perubahan Iklim.

1. Memperkuat Ketahanan Ekonomi untuk Pertumbuhan yang Berkualitas dan Berkeadilan

Kebijakan pembangunan ekonomi diarahkan untuk memperkuat ketahanan ekonomi di tengah kondisi ekonomi global yang berjalan lambat akibat pandemi Covid-19. Pelaksanaannya diantaranya melalui: menjalankan Program Ketersediaan Akses dan Kualitas Pangan; penguatan penyediaan energi yang terjangkau; penguatan daya saing industri melalui peningkatan akses ke pasar ekspor; pemulihan pariwisata nasional dengan meningkatkan konektivitas, perluasan pemasaran, serta diversifikasi destinasi pariwisata; dan, penguatan dukungan kepastian usaha, perluasan investasi, serta efisiensi distribusi dan perdagangan.

2. Mengembangkan Wilayah untuk Mengurangi Kesenjangan dan Menjamin Pemerataan

Kebijakan pengembangan wilayah untuk mengurangi kesenjangan tahun 2021 diarahkan untuk mempercepat pemulihan dampak pandemi Covid-19, melanjutkan transformasi sosial ekonomi, mengoptimalkan keunggulan kompetitif wilayah, dan meningkatkan pemerataan kualitas hidup antarwilayah. Prioritas pengembangan wilayah difokuskan pada perwujudan kerja sama investasi, perdagangan dan investasi sektor-sektor industri dan pariwisata wilayah timur, dengan tetap menjaga daya saing sektor perkebunan, perikanan, pertanian, serta potensi pertumbuhan wilayah barat.

3. Meningkatkan Sumber Daya Manusia Berkualitas dan Berdaya Saing

Kebijakan peningkatan SDM berkualitas dan berdaya saing tahun 2021 diarahkan pada pengendalian penduduk dan penguatan tata kelola kependudukan; penguatan pelaksanaan perlindungan sosial melalui integrasi program bantuan sosial; peningkatan pelayanan kesehatan dan penguatan health security; peningkatan pemerataan layanan berkualitas; penyediaan dan pengembangan teknologi digital untuk mendukung pembelajaran virtual; peningkatan kualitas anak, perempuan dan pemuda; perluasan akses dan ketahanan ekonomi penduduk miskin, rentan, dan terdampak Covid-19 terhadap aset produktif; serta peningkatan produktivitas dan daya saing angkatan kerja, dengan mengutamakan perlindungan bagi pekerja dan pencari kerja yang terdampak pandemi Covid-19.

4. Revolusi Mental dan Pembangunan Kebudayaan

Kebijakan revolusi mental dan pembangunan kebudayaan tahun 2021 diarahkan untuk mempercepat pemulihan pembangunan pascapandemi Covid-19 melalui perluasan pusat-pusat gerakan revolusi mental untuk mewujudkan Indonesia melayani, bersih, tertib, mandiri, dan bersatu; pembangunan ekosistem kebudayaan yang berkelanjutan; peningkatan pemahaman dan pengamalan nilai ajaran agama yang dapat saling menghormati agama/keyakinan yang lain, inklusif, dan toleran; serta pengembangan layanan literasi berbasis inklusi sosial untuk meningkatkan kemampuan literasi masyarakat.

5. Memperkuat Infrastruktur untuk Mendukung Pengembangan Ekonomi dan Pelayanan Dasar

Kebijakan pembangunan infrastruktur untuk ekonomi dan pelayanan dasar tahun 2021 diarahkan untuk pemulihan pascapandemi Covid-19 yaitu pemulihan akses masyarakat terhadap perumahan dan permukiman layak dan aman; peningkatan layanan pengelolaan air tanah dan air baku berkelanjutan; peningkatan layanan keselamatan dan keamanan transportasi; peningkatan ketahanan infrastruktur; optimalisasi waduk multiguna dan modernisasi irigasi; peningkatan konektivitas wilayah; pengembangan angkutan umum massal di enam kota metropolitan; peningkatan akses dan pasokan energi dan tenaga listrik; pembangunan dan pemanfaatan infrastruktur TIK dan kontribusi sektor informasi dan komunikasi dalam pertumbuhan ekonomi; serta optimalisasi strategi investasi badan usaha dan pengembangan metode-metode peningkatan kualitas perencanaan, penyiapan, pelaksanaan dan pemeliharaan proyek infrastruktur.

6. Membangun Lingkungan Hidup, Meningkatkan Ketahanan Bencana, dan Perubahan Iklim

Kebijakan untuk meningkatkan kualitas lingkungan hidup dan ketahanan terhadap dampak bencana nonalam seperti pandemi Covid-19, serta perubahan iklim tahun 2021, diarahkan untuk: penguatan upaya pencegahan, penanggulangan, pemulihan terhadap pencemaran dan kerusakan lingkungan hidup; penguatan sistem dan respon peringatan dini bencana alam (fokus pada bencana geologi tektonik dan vulkanik, bencana hidrometeorologi, dan bencana lingkungan) dan bencana nonalam (fokus pada kesiapsiagaan dalam pencegahan penyebaran pandemi penyakit); serta peningkatan capaian penurunan emisi dan intensitas emisi GRK, dengan fokus penurunan emisi GRK pada sektor lahan, industri, dan energi.

7. Memperkuat Stabilitas Politik, Hukum, Pertahanan, dan Keamanan (Polhukhankam) dan Transformasi Pelayanan Publik

Kebijakan stabilitas polhukhankam dan transformasi pelayanan publik tahun 2021 diarahkan untuk mendukung pemulihan pembangunan pascapandemi Covid-19 dalam upaya mewujudkan situasi kondusif melalui penegakan hukum dan penciptaan keamanan (law and order). Kebijakan ini diantaranya dilaksanakan melalui: penguatan perlindungan WNI di luar negeri; intensifikasi kerjasama pembangunan internasional; penguatan sinergitas, sinkronisasi, dan pemerataan informasi berkeadilan; pemulihan kinerja pelayanan publik; serta peningkatan Operasi Militer Selain Perang (OMSP) penanggulangan bencana serta kontingensi dalam rangka pemulihan pascapandemi Covid-19.

Strategi dan arah kebijakan Pemerintah Daerah dirumuskan secara teknokratik dengan memperhatikan permasalahan dan isu strategis pembangunan daerah serta mempedomani RPJMN 2020-2024. Sinkronisasi serta keterkaitan prioritas pembangunan daerah Kota Bandung Tahun 2021 dengan Prioritas Nasional Tahun 2021 dapat dilihat pada tabel berikut.

Tabel 4.4
Sinkronisasi Prioritas Pembangunan Kota Bandung Tahun 2021 dengan Prioritas Nasional Tahun 2021

No	Prioritas Nasional Tahun 2021	Prioritas Pembangunan Kota Bandung Tahun 2021
1	Memperkuat Ketahanan Ekonomi untuk Pertumbuhan yang Berkualitas	Peningkatan perekonomian kota
2	Mengembangkan Wilayah untuk Mengurangi Kesenjangan	Infrastruktur kota yang terpadu dan berkualitas
3	Meningkatkan Sumber Daya Manusia yang Berkualitas dan Berdaya Saing	Peningkatan kualitas pendidikan masyarakat
4	Revolusi Mental dan Pembangunan Kebudayaan	-
5	Memperkuat Infrastruktur untuk Mendukung Pengembangan Ekonomi dan Pelayanan Dasar	Infrastruktur kota yang terpadu dan berkualitas
6	Membangun Lingkungan Hidup, Meningkatkan Ketahanan Bencana dan Perubahan Iklim	Peningkatan kualitas lingkungan hidup
7	Memperkuat Stabilitas Polhukhankam dan Transformasi Pelayanan Publik	-

Sumber: RPJMN Tahun 2020-2024 diolah

Selain memperhatikan prioritas nasional, pembangunan Kota Bandung juga harus mempertimbangkan kebijakan global yang akan berpengaruh terhadap pembangunan kota, Sinkronisasi Prioritas Pembangunan Kota Bandung dengan Tujuan SDGs dilihat pada tabel berikut.

Tabel 4.5
Sinkronisasi Prioritas Pembangunan Kota Bandung dengan Tujuan SDGs

No	Tujuan SDGs	Prioritas Pembangunan Kota Bandung Tahun 2021
1	Mengakhiri segala bentuk kemiskinan di manapun;	Peningkatan perekonomian kota
2	Mengakhiri kelaparan, mencapai ketahanan pangan dan meningkatkan gizi, serta mendorong pertanian yang berkelanjutan;	Peningkatan derajat kesehatan masyarakat
3	Menjamin kehidupan yang sehat dan mendorong kesejahteraan bagi semua orang di segala usia;	Peningkatan derajat kesehatan masyarakat

No	Tujuan SDGs	Prioritas Pembangunan Kota Bandung Tahun 2021
4	Menjamin pendidikan yang inklusif dan berkeadilan serta mendorong kesempatan belajar seumur hidup bagi semua orang;	Peningkatan kualitas pendidikan masyarakat
5	Menjamin kesetaraan gender serta memberdayakan seluruh wanita dan perempuan;	-
6	Menjamin ketersediaan dan pengelolaan air serta sanitasi yang berkelanjutan bagi semua orang;	Peningkatan kualitas layanan air bersih
7	Menjamin akses energi yang terjangkau, terjangkau, berkelanjutan dan modern bagi semua orang;	Infrastruktur kota yang terpadu dan berkualitas
8	Mendorong pertumbuhan ekonomi yang terus-menerus, inklusif, dan berkelanjutan, serta kesempatan kerja penuh dan produktif dan pekerjaan yang layak bagi semua orang;	Peningkatan perekonomian kota
9	Membangun infrastruktur yang berketahanan, mendorong industrialisasi yang inklusif dan berkelanjutan serta membina inovasi;	Infrastruktur kota yang terpadu dan berkualitas
10	Mengurangi kesenjangan;	Peningkatan perekonomian kota
11	Menjadikan kota dan pemukiman manusia inklusif, aman, berketahanan dan berkelanjutan;	Infrastruktur kota yang terpadu dan berkualitas
12	Menjamin pola produksi dan konsumsi yang berkelanjutan;	Peningkatan perekonomian kota
13	Mengambil tindakan segera untuk memerangi perubahan iklim dan dampaknya;	Infrastruktur kota yang terpadu dan berkualitas
14	Melestarikan dan menggunakan samudera, lautan serta sumber daya laut secara berkelanjutan untuk pembangunan berkelanjutan;	-
15	Melindungi, memperbaiki, serta mendorong penggunaan ekosistem daratan yang berkelanjutan, mengelola hutan secara berkelanjutan, memerangi penggurunan, menghentikan dan memulihkan degradasi tanah, serta menghentikan kerugian keanekaragaman hayati;	Peningkatan kualitas lingkungan hidup
16	Mendorong masyarakat yang damai dan inklusif untuk pembangunan berkelanjutan, menyediakan akses keadilan bagi semua orang, serta membangun institusi yang efektif, akuntabel, dan inklusif diseluruh tingkatan;	Peningkatan kualitas layanan air bersih; Peningkatan derajat kesehatan masyarakat
17	Memperkuat perangkat-perangkat implementasi (<i>means of implementation</i>) dan merevitalisasi kemitraan global untuk pembangunan berkelanjutan.	-

4.2.1.2 SINKRONISASI PRIORITAS DAERAH DENGAN PRIORITAS PROVINSI

Selain berpedoman terhadap prioritas nasional, pembangunan Kota Bandung juga berorientasi terhadap prioritas Provinsi Jawa Barat. Sama halnya dengan pembangunan nasional, tema pembangunan RKPD Provinsi Jawa Barat Tahun 2021 diarahkan kepada proses pemulihan pembangunan daerah yang terdampak pandemi Covid-19, yaitu **“Peningkatan Daya Saing Daerah Melalui Percepatan Pemulihan Ekonomi dan Penguatan Sistem Kesehatan Daerah”**, dengan fokus pembangunan sebagai berikut:

1. Peningkatan dan Pemenuhan Pelayanan Dasar
2. Peningkatan Konektivitas Wilayah
3. Pemulihan Ekonomi Masyarakat
4. Penguatan Kesehatan Masyarakat

Berdasarkan prioritas pembangunan Provinsi Jawa Barat yang tercantum dalam RKPD Provinsi Jawa Barat Tahun 2021, berikut merupakan sinkronisasi Prioritas Pembangunan Kota Bandung Tahun 2021 dan Prioritas Provinsi Jawa Barat Tahun 2021.

Tabel 4.6
Sinkronisasi Prioritas Pembangunan Kota Bandung dengan Prioritas Pembangunan Provinsi Jawa Barat Tahun 2021

No	Prioritas Provinsi Jawa Barat Tahun 2021	Prioritas Pembangunan Kota Bandung Tahun 2021
1.	Akses pendidikan untuk semua	Peningkatan kualitas pendidikan masyarakat
2.	Desentralisasi pelayanan kesehatan	Peningkatan derajat kesehatan masyarakat
3.	Pertumbuhan ekonomi umat berbasis inovasi	Peningkatan perekonomian kota
4.	Pengembangan destinasi dan infrastruktur pariwisata	Peningkatan perekonomian kota
5.	Pendidikan agama dan tempat ibadah juara	-
6.	Infrastruktur konektivitas wilayah	Infrastruktur kota yang terpadu dan berkualitas
7.	Gerakan bangun desa (Gerbang desa)	Infrastruktur kota yang terpadu dan berkualitas
8.	Subsidi gratis Golekmah (Golongan Ekonomi Lemah)	Peningkatan perekonomian kota
9.	Inovasi pelayanan publik dan penataan daerah (reformasi birokrasi)	-

Sumber: RPJMD Provinsi Jawa Barat Tahun 2018-2023 diolah

4.2.2 PENETAPAN PRIORITAS PEMBANGUNAN KOTA BANDUNG TAHUN 2021

Prioritas pembangunan Kota Bandung Tahun 2021 yang telah ditetapkan, dicapai dengan pelaksanaan program yang dilaksanakan untuk mencapai prioritas daerah disebut program prioritas. Pada penyusunan RKPD Tahun 2021, program prioritas adalah program yang dilaksanakan oleh perangkat daerah yang *outcome* nya ditujukan untuk mewujudkan sasaran daerah, anggaran untuk program prioritas dimaksud dipenuhi secara optimal sebelum mengalokasikan anggaran untuk program non prioritas atau program yang sifatnya mendukung atau *supporting*. Berikut merupakan sasaran pembangunan dan program prioritas pembangunan serta strategi dan arah kebijakan yang akan dilaksanakan pada tahun 2021 sebagaimana tercantum dalam tabel berikut.

Tabel 4.7
Prioritas, Sasaran, dan Program Pembangunan Daerah Kota Bandung Tahun 2021

No	Prioritas Pembangunan Tahun 2021	Sasaran Pembangunan	Program Prioritas Pembangunan (Permendagri Nomor 13 Tahun 2006)	Program Prioritas Pembangunan (Permendagri Nomor 90 Tahun 2019)
1	Peningkatan Perekonomian Kota	Meningkatnya perekonomian kota	Program Pemberdayaan UMKM	Program Pemberdayaan Usaha Menengah, Usaha Kecil, dan Usaha Mikro (UMKM)
			Program Pemberdayaan dan Perlindungan Koperasi	Program Pemberdayaan dan Perlindungan Koperasi
			Program Pengembangan Sentra-Sentra Industri Unggulan	Program Perencanaan dan Pembangunan Industri
			Program Peningkatan dan Pengembangan Ekspor	Program Pengembangan Ekspor
			Program Peningkatan Perdagangan Dalam Negeri	Program Penggunaan dan Pemasaran Produk Dalam Negeri
			Program Pengembangan Budidaya Perikanan	Program Pengelolaan Perikanan Budidaya
			Program Peningkatan Produksi Pertanian	Program Penyediaan dan Pengembangan Prasarana Pertanian
			Program Peningkatan Produksi Peternakan	
			Program Peningkatan Promosi dan Kerjasama Investasi	Program Promosi Penanaman Modal
			Program Peningkatan Iklim Investasi dan Realisasi Investasi	Program Pengembangan Iklim Penanaman Modal
			Program Pembangunan dan Pengembangan Destinasi Wisata	Program Peningkatan Daya Tarik Destinasi Pariwisata
			Program Pengembangan Industri Pariwisata	
			Program Pengembangan Pemasaran Pariwisata	Program Pemasaran Pariwisata
			Program Perlindungan Objek Pemajuan Kebudayaan	Program Pengembangan Kebudayaan
			Program Pembangunan Objek Pemajuan Kebudayaan	
Program Pemanfaatan Objek Pemajuan Kebudayaan	Program Pengembangan Kesenian Tradisional			
Program Peningkatan Kualitas dan Produktivitas Tenaga Kerja	Program Pelatihan Kerja dan Produktivitas Tenaga Kerja			

No	Prioritas Pembangunan Tahun 2021	Sasaran Pembangunan	Program Prioritas Pembangunan (Permendagri Nomor 13 Tahun 2006)	Program Prioritas Pembangunan (Permendagri Nomor 90 Tahun 2019)
			Program Peningkatan Kesempatan Kerja	Program Penempatan Tenaga Kerja
			Program Padat Karya	
			Program Pengembangan Usaha Mikro	Program Pengembangan Umkm
			Program Pengembangan Kreativitas dan Inovasi Pemuda	
			Program Penanganan Fakir Miskin	
			Program Pemberdayaan PMKS	
			Program Pelayanan Terpadu Kemiskinan	Program Perlindungan dan Jaminan Sosial
			Program Pemberdayaan Potensi Sumber Kesejahteraan Sosial	Program Pemberdayaan Sosial
			Program Rehabilitasi Kesejahteraan Sosial	
			Program Peningkatan Distribusi Perdagangan dan Stabilisasi Harga Kebutuhan Pokok dan Barang Penting	Program Stabilisasi Harga Barang Kebutuhan Pokok dan Barang Penting
			Program Pemberdayaan Sosial Budaya dan Ekonomi	Program Pembinaan dan Pengembangan Ketahanan Ekonomi, Sosial, dan Budaya
2	Peningkatan derajat kesehatan masyarakat	Meningkatnya derajat kesehatan masyarakat	Program Jaminan Pembiayaan Kesehatan Masyarakat	
			Program Pembinaan Lingkungan Sosial	Program Pembinaan dan Pengawasan Terhadap Izin Lingkungan dan Izin Perlindungan dan Pengelolaan Lingkungan Hidup (PPLH)
			Program Penanggulangan Gawat Darurat Terpadu.	
			Program Peningkatan Pelayanan Kesehatan Badan Layanan Umum Daerah	Program Peningkatan Kapasitas Sumber Daya Manusia Kesehatan
			Program Perencanaan, Pengembangan dan Evaluasi Pembangunan Kesehatan.	Program Pemberdayaan Masyarakat Bidang Kesehatan
			Program Pola Pengelolaan UPT. Kesehatan	Program Pemenuhan Upaya Kesehatan Perorangan dan Upaya Kesehatan Masyarakat

No	Prioritas Pembangunan Tahun 2021	Sasaran Pembangunan	Program Prioritas Pembangunan (Permendagri Nomor 13 Tahun 2006)	Program Prioritas Pembangunan (Permendagri Nomor 90 Tahun 2019)
			Program Upaya Kesehatan Masyarakat	
3	Infrastruktur kota yang terpadu dan berkualitas	Meningkatnya ruang Kota yang nyaman dan berkelanjutan	Program Perencanaan Tata Ruang	Program Penyelenggaraan Penataan Ruang
			Program Pemanfaatan Ruang	Program Penataan Bangunan dan Lingkungannya
			Program Pengawasan dan Pengendalian Pemanfaatan Ruang	
			Program Pengelolaan Ruang Terbuka Hijau (RTH)	
			Program Penyelenggaraan sarana, prasarana dan utilitas	
			Program Penyelenggaraan Penanggulangan Pra dan Tanggap darurat Bencana	Program Penanggulangan Bencana
			Program Peningkatan Kesiapsiagaan Operasi Pemadaman dan Penyelamatan	Program Penanggulangan Kebakaran
			Program Penyelenggaraan Ketenteraman dan Perlindungan Masyarakat	
			Program Penyelenggaraan Ketenteraman dan Ketertiban Umum	
		Meningkatnya Infrastruktur Kota Terpadu dan Berkualitas	Program Penataan Penguasaan, Pemilikan, Penggunaan dan Pemanfaatan Tanah	Program Pengelolaan Izin Membuka Tanah
			Program Pengelolaan Sarana dan Prasarana Sumber Daya Air	Program Pengelolaan Sumber Daya Air (SDA)
			Program Sarana dan Prasarana Kebinamargaan	Program Penyelenggaraan Jalan
			Program Sarana dan Prasarana Penerangan Jalan Umum	Program Penyelenggaraan Lalu Lintas dan Angkutan Jalan (LLAJ)
			Program Peningkatan Pelayanan Angkutan	

No	Prioritas Pembangunan Tahun 2021	Sasaran Pembangunan	Program Prioritas Pembangunan (Permendagri Nomor 13 Tahun 2006)	Program Prioritas Pembangunan (Permendagri Nomor 90 Tahun 2019)
			Program Ketertiban dan Keselamatan Lalu Lintas dan Angkutan Jalan	
			Program Penataan Kawasan Permukiman	Program Pengembangan Permukiman
4	Peningkatan kualitas layanan air bersih	Meningkatnya layanan air bersih	Program Penataan Kawasan Permukiman	Program Pengembangan Permukiman
			Program Peningkatan Cakupan Pelayanan	
			Program Peningkatan Kapasitas Produksi	
			Program Penurunan Tingkat Kehilangan Air	
			Program Upaya Kesehatan Masyarakat	
			Program Pengembangan Lingkungan Sehat	
			Program Pengadaan, Peningkatan Sarana dan Prasarana Rumah Sakit / Rumah Sakit Jiwa/ Rumah Sakit Paru/Rumah Sakit Mata	
			Program Pemeliharaan Sarana dan Prasarana Rumah Sakit / Rumah Sakit Jiwa/ Rumah Sakit Paru/Rumah Sakit Mata	
			Program Pencegahan dan Pengendalian Penyakit	
			Program Pengelolaan Sumberdaya Kesehatan	
			Program Peningkatan pelayanan Keseharan BLUD	
			Program Jaminan pembiayaan Kesehatan Masyarakat	
			Program Standarisasi Pelayanan Kesehatan	

No	Prioritas Pembangunan Tahun 2021	Sasaran Pembangunan	Program Prioritas Pembangunan (Permendagri Nomor 13 Tahun 2006)	Program Prioritas Pembangunan (Permendagri Nomor 90 Tahun 2019)
			Program Pengadaan dan Pengawasan Obat, Perbekalan Kesehatan, Pangan dan Bahan berbahaya	
			Program Keluarga Berencana	Program Peningkatan Kualitas Keluarga
			Program Ketahanan Keluarga	Program Pemberdayaan dan Peningkatan Keluarga Sejahtera (KS)
5	Peningkatan Kualitas Pendidikan Masyarakat	Meningkatnya Kualitas Pendidikan	Program Pendidikan Anak Usia Dini	
			Program Pembinaan dan Pengembangan Pendidikan Dasar	Program Pengelolaan Pendidikan
			Program Pendidikan Non Formal	
			Program Peningkatan Mutu Pendidik dan Tenaga Kependidikan	Program Pendidik dan Tenaga Kependidikan
			Program Penggunaan Bantuan Operasional Sekolah	
			Program Peningkatan Kualitas Pelayanan Informasi Perpustakaan dan Budaya Baca	Program Pembinaan Perpustakaan
6	Peningkatan Kualitas Lingkungan Hidup	Meningkatnya kualitas lingkungan hidup Kota Bandung	Program Penyelenggaraan dan Peningkatan Kualitas Perumahan	Program Pengembangan Perumahan
			Program Perlindungan dan Konservasi Sumberdaya Alam	Program Perencanaan Perekonomian dan Sumber Daya Alam
			Program Pengendalian Pencemaran dan Rehabilitasi Kerusakan Air	Program Pengendalian Pencemaran dan/atau Kerusakan Lingkungan Hidup
			Program Pengendalian Pencemaran Udara dan Dampak Perubahan Iklim	Program Pengendalian Pencemaran dan/atau Kerusakan Lingkungan Hidup
			Program Pemberdayaan Kewilayahan	Program Pemberdayaan Kelurahan
			Program Pembinaan dan Pengawasan Lingkungan Hidup	Program Pembinaan dan Pengawasan Terhadap Izin Lingkungan dan Izin Perlindungan dan Pengelolaan Lingkungan Hidup (PPLH)

No	Prioritas Pembangunan Tahun 2021	Sasaran Pembangunan	Program Prioritas Pembangunan (Permendagri Nomor 13 Tahun 2006)	Program Prioritas Pembangunan (Permendagri Nomor 90 Tahun 2019)
			Program Pengembangan Kinerja Pengelolaan Persampahan	Program Pengelolaan Persampahan
			Program Pemberdayaan dan Perlindungan Koperasi	Program Pemberdayaan dan Perlindungan Koperasi
			Program Pengembangan Sentra-Sentra Industri Unggulan	Program Perencanaan dan Pembangunan Industri
			Program Peningkatan dan Pengembangan Ekspor	Program Pengembangan Ekspor
			Program Peningkatan Perdagangan Dalam Negeri	Program Penggunaan dan Pemasaran Produk Dalam Negeri
			Program Pengembangan Budidaya Perikanan	Program Pengelolaan Perikanan Budidaya
			Program Peningkatan Produksi Pertanian	Program Penyuluhan Pertanian
			Program Peningkatan Produksi Peternakan	
			Program Peningkatan Promosi dan Kerjasama Investasi	
			Program Peningkatan Iklim Investasi dan Realisasi Investasi	Program Promosi Penanaman Modal
			Program Pembangunan dan Pengembangan Destinasi Wisata	Program Peningkatan Daya Tarik Destinasi Pariwisata
			Program Pengembangan Industri Pariwisata	
			Program Pengembangan Pemasaran Pariwisata	Program Pemasaran Pariwisata
			Program Perlindungan Objek Pemajuan Kebudayaan	
			Program Pembangunan Objek Pemajuan Kebudayaan	
			Program Pemanfaatan Objek Pemajuan Kebudayaan	Program Pengembangan Kesenian Tradisional
			Program Peningkatan Kualitas dan Produktivitas Tenaga Kerja	Program Pelatihan Kerja dan Produktivitas Tenaga Kerja
			Program Peningkatan Kesempatan Kerja	Program Penempatan Tenaga Kerja
			Program Padat Karya	

No	Prioritas Pembangunan Tahun 2021	Sasaran Pembangunan	Program Prioritas Pembangunan (Permendagri Nomor 13 Tahun 2006)	Program Prioritas Pembangunan (Permendagri Nomor 90 Tahun 2019)
			Program Pengembangan Usaha Mikro	Program Pengembangan UMKM
			Program Pengembangan Kreativitas dan Inovasi Pemuda	
			Program Penanganan Fakir Miskin	
			Program Pemberdayaan PMKS	
			Program Pelayanan Terpadu Kemiskinan	
			Program Pemberdayaan Potensi Sumber Kesejahteraan Sosial	Program Pemberdayaan Sosial
			Program Rehabilitasi Kesejahteraan Sosial	
			Program Peningkatan Distribusi Perdagangan dan Stabilisasi Harga Kebutuhan Pokok dan Barang Penting	Program Stabilisasi Harga Barang Kebutuhan Pokok dan Barang Penting
			Program Pemberdayaan Sosial Budaya dan Ekonomi	Program Pembinaan dan Pengembangan Ketahanan Ekonomi, Sosial, dan Budaya

Sumber: Perda RPJMD Kota Bandung 2018-2023 diolah

Program Prioritas Kota Bandung merupakan program yang telah disepakati antara eksekutif dan legislatif sesuai dengan Perda RPJMD Kota Bandung Tahun 2018-2023, program tersebut dilaksanakan untuk mewujudkan sasaran daerah berikut indikator kinerja dan targetnya.

Sinkronisasi terhadap indikator kinerja dan target program dilakukan untuk memastikan sasaran daerah dapat diwujudkan melalui pelaksanaan program/kegiatan dengan indikator dan target kinerja yang sesuai, dengan cara mencapai sasaran disesuaikan dengan strategi dan arah kebijakan sebagaimana tercantum pada tabel berikut.

Tabel 4.8
Strategi dan Arah Kebijakan Pembangunan

NO	PRIORITAS	SASARAN	STRATEGI	ARAH KEBIJAKAN
1	Peningkatan Perekonomian Kota	Meningkatnya perekonomian kota	<p>Mendorong daya saing koperasi dan UMKM untuk mendukung penguatan ekonomi kerakyatan yang kreatif</p> <p>Meningkatkan produk unggulan daerah berbasis pemberdayaan masyarakat</p> <p>Meningkatkan daya saing pariwisata, lingkungan bisnis pariwisata, tata kelola, dan infrastruktur pariwisata Kota Bandung</p> <p>Meningkatkan daya saing industri unggulan dan iklim perdagangan yang kondusif</p> <p>Mewujudkan ketahanan pangan dan pertanian perkotaan yang berkelanjutan</p> <p>Meningkatkan kualitas iklim usaha dan investasi yang kondusif</p> <p>Meningkatkan promosi dan kerjasama investasi</p> <p>Optimalisasi kontribusi pendapatan yang bersumber dari BUMD</p> <p>Meningkatkan kepatuhan pelaku usaha atas izin yang diterbitkan</p> <p>Meningkatkan kualitas pelayanan dasar (pendidikan dan kesehatan) dan bantuan/jaminan sosial bagi warga miskin</p> <p>Meningkatkan perlindungan sosial masyarakat</p> <p>Meningkatkan pemberdayaan masyarakat miskin agar mandiri secara ekonomi</p> <p>Peningkatan pemenuhan kesempatan kerja bagi angkatan</p>	Meningkatkan perekonomian kota yang mandiri dan adil melalui kemudahan investasi dan pengelolaan pariwisata serta penguatan pada usaha kecil dan menengah

NO	PRIORITAS	SASARAN	STRATEGI	ARAH KEBIJAKAN
			kerja	
			Mendorong terciptanya lapangan pekerjaan baru berbasis padat karya	
			Mendorong daya saing koperasi dan UMKM untuk mendukung penguatan ekonomi kerakyatan yang kreatif	
2	Peningkatan Derajat kesehatan Masyarakat	Meningkatnya derajat kesehatan masyarakat	Meningkatkan kualitas lingkungan sehat	Meningkatkan jaminan pendidikan dan kesehatan yang bermutu, adil, dan merata
			Meningkatkan budaya hidup sehat	
			Meningkatkan mutu pelayanan kesehatan	
3	Infrastruktur kota yang terpadu dan berkualitas	Meningkatnya ruang kota yang aman, nyaman, tertib, dan berkelanjutan	Meningkatkan ketersediaan lahan	Mewujudkan Bandung Nyaman Melalui Perencanaan Tata Ruang, Infrastruktur Kota yang Berkelanjutan dan Berwawasan Lingkungan
			Menurunkan pelanggaran perijinan tata ruang	
			Meningkatkan kualitas RTH	
			Meningkatkan peran serta masyarakat/swasta	
		Meningkatnya infrastruktur kota terpadu dan berkualitas	Meningkatkan kapasitas saluran drainase	
			Meningkatkan fungsi lahan pada wilayah hulu/wilayah perbatasan kota/kabupaten	
			Meningkatkan resapan air hujan	
			Meningkatkan peran serta masyarakat/swasta	
			Meningkatkan sarana dan prasarana mobilitas penduduk kota	
			Meningkatkan aksesibilitas sarana dan prasarana jalan	
			Meningkatkan manajemen kebutuhan lalu lintas	
			Meningkatkan keselamatan berlalu lintas	
			Meningkatkan kapasitas dan kualitas jalan kota dengan memperhatikan prinsip jalan yang berkeselamatan	
			Mengembangkan sistem jaringan angkutan umum massal yang terintegrasi dan transportasi ramah lingkungan	
			Mengendalikan ketertiban dan keselamatan lalu lintas	
			Meningkatkan kualitas kawasan permukiman	
			Meningkatkan akses sanitasi dan air minum	

NO	PRIORITAS	SASARAN	STRATEGI	ARAH KEBIJAKAN
			Meningkatkan pembiayaan dan pemberdayaan masyarakat kawasan kumuh	
4	Peningkatan kualitas layanan air bersih	Meningkatnya layanan air bersih	Meningkatkan akses air bersih	
			Meningkatkan ketersediaan dan pasokan sumber air baku	
			Mengurangi tingkat kehilangan air	
			Meningkatkan budaya hidup sehat	
			Meningkatkan mutu pelayanan kesehatan	
5	Peningkatan Kualitas Pendidikan Masyarakat	Meningkatnya kualitas pendidikan masyarakat	Meningkatkan mutu infrastruktur pendidikan	Meningkatkan jaminan pendidikan dan kesehatan yang bermutu, adil, dan merata
			Meningkatkan mutu proses pembelajaran	
			Meningkatkan mutu pendidik dan tenaga kependidikan	
			Meningkatkan akuntabilitas pengelolaan pendidikan	
			Meningkatkan budaya baca	
6	Peningkatan Kualitas Lingkungan Hidup	Meningkatnya kualitas lingkungan hidup Kota Bandung	Meningkatkan Indeks Kualitas Air	Mewujudkan Bandung Nyaman Melalui Perencanaan Tata Ruang, Infrastruktur Kota yang Berkelanjutan dan Berwawasan Lingkungan
			Meningkatkan Indeks Kualitas Udara	
			Meningkatkan Penanganan sampah	
			Mengurangi sampah dari sumber	

BAB 5

RENCANA KERJA DAN PENDANAAN DAERAH

Program dan kegiatan beserta indikator dan target yang akan dilaksanakan oleh perangkat daerah pada tahun 2021, didasarkan pada Sasaran, Program Prioritas dan Kegiatan Prioritas RKPD Tahun 2021 yang telah dibahas dalam Bab 4, dengan merujuk kepada hasil evaluasi pembangunan tahun sebelumnya dan capaian kinerja yang direncanakan dalam RPJMD.

Pembahasan substansi pada Bab 5 diperoleh dari kondisi, permasalahan, isu strategis hingga menghasilkan prioritas pembangunan. Prioritas pembangunan tahun 2021 terdiri atas prioritas dan sasaran yang dijalankan melalui serangkaian program pembangunan yang tertuang dalam dokumen Rencana Kerja Pemerintah Daerah (RKPD) tahun 2021. Selanjutnya program dan kegiatan tersebut dilaksanakan oleh Perangkat Daerah lingkup Pemerintah Kota Bandung pada tahun anggaran 2021. Rencana program dan kegiatan prioritas daerah tahun 2021 merupakan formulasi dari hasil rangkaian pembahasan substansi program dan kegiatan dengan berbagai pendekatan.

Program dan kegiatan prioritas pembangunan merupakan program dan kegiatan yang diselenggarakan oleh perangkat daerah guna mendukung terwujudnya capaian visi, misi dan tujuan pembangunan, prioritas pembangunan daerah, pemenuhan Standar Pelayanan Minimal (SPM), maupun untuk pemenuhan pelayanan perangkat daerah. Hal tersebut dilakukan dalam upaya memenuhi kewajiban daerah guna melindungi dan meningkatkan kualitas kehidupan masyarakat dalam bentuk peningkatan pelayanan kebutuhan dasar yang mencakup bidang pendidikan, kesehatan, fasilitas sosial dan fasilitas umum yang layak.

Proses penyusunan program dan kegiatan prioritas dilakukan melalui pendekatan perencanaan komprehensif yang meliputi pendekatan teknokratis, partisipatif, bawah-atas (*bottom up*), atas-bawah (*top-down*), dan politis serta unsur inovatif sehingga diperoleh hasil yang akuntabel dan bermanfaat bagi masyarakat Kota Bandung.

1. Pendekatan teknokratis dalam penyusunan RKPD Tahun 2021 berarti bahwa RKPD memuat metode dan kerangka berpikir ilmiah serta sistematis dalam melakukan analisis masalah. Dalam pendekatan teknokratis ini dilakukan pelibatan akademisi yang berfungsi sebagai narasumber, serta pelibatan fungsional perencana yang berfungsi sebagai tim pelaksana penyusunan RKPD. Pada tahap ini dilakukan

Focus Group Discussion (FGD) untuk menentukan isu strategis sebagai dasar penentuan prioritas pembangunan Tahun 2021.

2. Pendekatan partisipatif dan bawah atas (*bottom-up*) dalam penyusunan RKPD Tahun 2021 dilakukan melalui:
 - a. Pelaksanaan musrenbang RKPD yang berkualitas;
 - b. Transparansi dan akuntabilitas dalam proses perencanaan, dilakukan melalui e-musrenbang, sehingga masyarakat dapat memantau proses perencanaan pembangunan secara seketika (*real time*);
 - c. Keterwakilan yang memadai dari seluruh segmen masyarakat, termasuk kaum perempuan dan kelompok marjinal;
 - d. Pelibatan seluruh pemangku kepentingan pembangunan Kota Bandung;
 - e. Pelibatan secara aktif warga dalam forum Rembug Warga untuk menyepakati usulan yang akan disampaikan melalui aplikasi e-musrenbang pada forum Musrenbang Kelurahan.
3. Pendekatan atas bawah (*top-down*) yang dilaksanakan dalam penyusunan RKPD Tahun 2021 dijalankan melalui penyusunan rencana kerja yang sinergi dengan agenda dan prioritas pembangunan nasional yang tercantum dalam RKP Tahun 2021, sinergi dan konsisten dengan RPJMD maupun RPJPD, serta sinergi dan komitmen terhadap *Sustainable Development Goals* (SDG's) atau Tujuan Pembangunan Berkelanjutan dan Pemenuhan Standar Pelayanan Minimal (SPM).
4. Pendekatan politis pada prinsipnya memandang bahwa proses penyusunan rencana kerja harus mengedepankan kehendak dan kepentingan politis, diantaranya dilakukan melalui:
 - a. Konsultasi dengan kepala daerah untuk penerjemahan yang tepat dan sistematis atas visi, misi dan program kepala daerah.
 - b. Keterlibatan aktif DPRD dalam proses penyusunan rencana, diantaranya dalam bentuk pokok-pokok pikiran DPRD maupun reses anggota DPRD.

5.1. RINGKASAN ANGGARAN PERANGKAT DAERAH

Ringkasan anggaran Perangkat Daerah yang tertuang di dalam RKPD bersifat indikatif, dalam artian bahwa seluruh data dan informasi baik tentang sumber daya yang diperlukan maupun keluaran dan dampak yang tercantum di dalam dokumen RKPD merupakan indikasi yang hendak dicapai. Ringkasan anggaran yang tertuang dalam RKPD ini untuk selanjutnya menjadi pedoman dalam penyusunan Kebijakan Umum Anggaran dan Prioritas Plafon Anggaran Tahun 2020. Hal-hal yang menjadi perhatian Perangkat Daerah dalam menetapkan anggaran program dan kegiatan yang tertuang

dalam rencana kerja Perangkat Daerah yang diinput ke dalam Sistem Informasi Perencanaan Penganggaran (SIRA) adalah sebagai berikut:

A. Prioritas I:

Prioritas I merupakan prioritas pembangunan daerah tahun rencana dengan tema atau program unggulan Kepala Daerah sebagaimana diamanatkan dalam RPJPD (program pembangunan daerah) dan amanat/kebijakan nasional yang definitif harus dilaksanakan oleh daerah pada tahun rencana, termasuk untuk prioritas pendidikan 20% (dua puluh persen) yang terangkum dalam prioritas dan sasaran pembangunan tahunan. Prioritas I berhubungan langsung dengan kepentingan publik, bersifat monumental, berskala besar, dan memiliki kepentingan yang tinggi, memberikan dampak luas pada masyarakat dengan daya ungkit yang tinggi pada capaian Visi dan Misi Kepala Daerah dan Wakil Kepala Daerah. Di samping itu, prioritas I juga diperuntukkan bagi prioritas belanja yang wajib oleh peraturan perundang-undangan yang berlaku.

B. Prioritas II:

Prioritas II merupakan prioritas program ditingkat Perangkat Daerah yang berhubungan dengan pencapaian prioritas dan sasaran pembangunan daerah yang didalamnya telah mengandung penghitungan alokasi pagu kewilayahan dan dengan memperhatikan prioritas I yang berhubungan dengan Perangkat Daerah terkait. Suatu prioritas II berhubungan dengan tema/program/kegiatan unggulan Perangkat Daerah yang paling berdampak luas pada masing-masing segmentasi masyarakat yang dilayani.

C. Prioritas III:

Prioritas III merupakan prioritas yang dimaksudkan untuk alokasi belanja tidak langsung, seperti: tambahan penghasilan PNS, belanja hibah, belanja bantuan sosial organisasi kemasyarakatan, belanja bantuan keuangan kepada provinsi dan kabupaten/kota dan pemerintahan desa, serta belanja tidak terduga.

Secara rinci rumusan program prioritas perangkat daerah beserta ringkasan anggarannya dapat terlihat pada Tabel 5.1.

Tabel 5.1
Ringkasan Anggaran Program Prioritas Perangkat Daerah Tahun 2021

No.	Perangkat Daerah	Program Prioritas		Program Non Prioritas	Jumlah Pagu Keseluruhan Tahun 2021
		Program	Anggaran		
1	Dinas Pendidikan		359.543.166.740	901.054.456.711	1.260.597.623.451
		Program Pengelolaan Pendidikan	206.155.360.340		
		Program Pengembangan Kurikulum	959.026.000		
		Program Pendidik Dan Tenaga Kependidikan	152.428.780.400		
2	Dinas Kesehatan		703.617.312.185	339.176.004.056	1.042.793.316.241
		Program Pemenuhan Upaya Kesehatan Perorangan Dan Upaya Kesehatan Masyarakat	702.270.357.185		
		Program Peningkatan Kapasitas Sumber Daya Manusia Kesehatan	873.720.000		
		Program Sediaan Farmasi, Alat Kesehatan Dan Makanan Minuman	55.958.000		
		Program Pemberdayaan Masyarakat Bidang Kesehatan	417.277.000		
3	Dinas Penataan Ruang		17.172.593.824	52.968.163.199	70.140.757.023
		Program Pengelolaan Arsip	376.344.000		
		Program Pengelolaan Keanekaragaman Hayati (Kehati)	7.557.750.844		
		Program Penataan Bangunan Gedung	3.681.449.500		
		Program Penataan Bangunan Dan Lingkungannya	3.316.377.500		
		Program Penyelenggaraan Penataan Ruang	2.240.671.980		
4	Dinas Pekerjaan Umum		204.710.338.885	65.670.156.013	270.380.494.898
		Program Pengelolaan Sumber Daya Air (Sda)	59.204.452.462		
		Program Penyelenggaraan Lalu Lintas Dan Angkutan Jalan (Llaj)	60.108.527.144		
		Program Pengelolaan Dan Pengembangan Sistem Drainase	38.185.910.223		
		Program Penyelenggaraan Jalan	47.211.449.056		
5	Dinas Perumahan dan Kawasan Permukiman, Pertanahan dan Pertamanan		237.148.319.568	51.407.772.516	288.556.092.084
		Program Pengembangan Perumahan	118.063.248.281		
		Program Penyelenggaraan Lalu Lintas Dan Angkutan Jalan (Llaj)	5.499.606.600		

No.	Perangkat Daerah	Program Prioritas		Program Non Prioritas	Jumlah Pagu Keseluruhan Tahun 2021
		Program	Anggaran		
		Program Pengelolaan Dan Pengembangan Sistem Penyediaan Air Minum	18.736.768.375		
		Program Kawasan Permukiman Serta Permukiman Kumuh	6.879.295.450		
		Program Peningkatan Prasarana, Sarana Dan Utilitas Umum (Psu)	17.085.614.802		
		Program Penyelesaian Sengketa Tanah Garapan	1.862.376.000		
		Program Pengelolaan Keanekaragaman Hayati (Kehati)	42.452.619.960		
		Program Pengelolaan Dan Pengembangan Sistem Air Limbah	2.935.449.750		
		Program Pengelolaan Dan Pengembangan Sistem Drainase	7.150.924.080		
		Program Pengembangan Permukiman	3.239.461.980		
		Program Pengelolaan Izin Membuka Tanah	3.461.753.140		
		Program Penyelenggaraan Jalan	9.781.201.150		
6	Satuan Polisi Pamong Praja		14.400.223.280	57.438.939.569	71.839.162.849
		Program Peningkatan Ketenteraman Dan Ketertiban Umum	14.400.223.280		
7	Dinas Kebakaran dan Penanggulangan Bencana		19.848.268.603	31.396.687.254	51.244.955.857
		Program Penanggulangan Bencana	2.669.486.803		
		Program Penanggulangan Kebakaran	17.178.781.800		
8	Dinas Sosial dan Penanggulangan Kemiskinan		13.292.669.775	20.794.164.115	34.086.833.890
		Program Pemberdayaan Sosial	908.836.000		
		Program Rehabilitasi Sosial	8.895.679.575		
		Program Perlindungan Dan Jaminan Sosial	1.406.412.600		
		Program Penanganan Bencana	1.885.968.000		
		Program Pengelolaan Taman Makam Pahlawan	195.773.600		
9	Dinas Tenaga Kerja		7.073.198.875	24.235.359.438	31.308.558.313
		Program Pelatihan Kerja Dan Produktivitas Tenaga Kerja	2.341.029.500		
		Program Penempatan Tenaga Kerja	3.338.261.150		
		Program Hubungan Industrial	1.393.908.225		
10	Dinas Pemberdayaan		6.063.159.255	16.887.137.980	22.950.297.235

No.	Perangkat Daerah	Program Prioritas		Program Non Prioritas	Jumlah Pagu Keseluruhan Tahun 2021
		Program	Anggaran		
	Perempuan, Perlindungan Anak, dan Pemberdayaan Masyarakat	Program Pengarusutamaan Gender Dan Pemberdayaan Perempuan	710.128.295		
		Program Perlindungan Perempuan	1.230.276.460		
		Program Peningkatan Kualitas Keluarga	1.516.083.750		
		Program Pengelolaan Sistem Data Gender Dan Anak	183.947.750		
		Program Pemberdayaan Lembaga Kemasyarakatan, Lembaga Adat Dan Masyarakat Hukum Adat	1.164.895.000		
		Program Pemenuhan Hak Anak (Pha)	756.078.000		
		Program Perlindungan Khusus Anak	501.750.000		
			21.462.298.167		
11	Dinas Pangan dan Pertanian			26.182.956.455	47.645.254.622
		Program Penyediaan Dan Pengembangan Sarana Pertanian	2.206.227.502		
		Program Peningkatan Diversifikasi Dan Ketahanan Pangan Masyarakat	3.444.838.568		
		Program Pengelolaan Perikanan Budidaya	1.253.912.978		
		Program Penyediaan Dan Pengembangan Prasarana Pertanian	8.167.464.820		
		Program Pengendalian Kesehatan Hewan Dan Kesehatan Masyarakat Veteriner	3.402.897.016		
		Program Pengawasan Keamanan Pangan	481.502.000		
		Program Pengolahan Dan Pemasaran Hasil Perikanan	1.011.489.483		
		Program Pengendalian Dan Penanggulangan Bencana Pertanian	758.153.200		
		Program Penyuluhan Pertanian	735.812.600		
			238.315.077.671		
12	Dinas Lingkungan Hidup dan Kebersihan			23.594.820.827	261.909.898.498
		Program Pengelolaan Sumber Daya Air (Sda)	2.927.386.800		
		Program Perencanaan Lingkungan Hidup	510.919.340		
		Program Pengendalian Pencemaran Dan/Atau Kerusakan Lingkungan Hidup	1.549.705.900		
		Program Pengelolaan Keanekaragaman Hayati (Kehati)	1.281.669.070		
		Program Pengendalian Bahan Berbahaya Dan Beracun (B3) Dan Limbah Bahan	293.291.620		

No.	Perangkat Daerah	Program Prioritas		Program Non Prioritas	Jumlah Pagu Keseluruhan Tahun 2021
		Program	Anggaran		
		Berbahaya Dan Beracun (Limbah B3)			
		Program Pembinaan Dan Pengawasan Terhadap Izin Lingkungan Dan Izin Perlindungan Dan Pengelolaan Lingkungan Hidup (Pplh)	1.281.303.000		
		Program Penanganan Pengaduan Lingkungan Hidup	564.326.400		
		Program Pengelolaan Persampahan	229.906.475.541		
13	Dinas Kependudukan dan Pencatatan Sipil		1.596.456.000	23.093.792.523	24.690.248.523
		Program Pendaftaran Penduduk	33.000.000		
		Program Pencatatan Sipil	50.600.000		
		Program Pengelolaan Informasi Administrasi Kependudukan	1.501.856.000		
		Program Pengelolaan Profil Kependudukan	11.000.000		
14	Dinas Pengendalian Penduduk dan Keluarga Berencana		5.431.848.000	13.136.285.361	18.568.133.361
		Program Pengendalian Penduduk	643.433.600		
		Program Pembinaan Keluarga Berencana (Kb)	4.222.156.500		
		Program Pemberdayaan Dan Peningkatan Keluarga Sejahtera (Ks)	566.257.900		
15	Dinas Perhubungan		99.211.678.730	68.459.553.035	167.671.231.765
		Program Penyelenggaraan Lalu Lintas Dan Angkutan Jalan (Llaj)	99.211.678.730		
16	Dinas Komunikasi dan Informatika		16.487.373.174	17.114.460.851	33.601.834.025
		Program Pengelolaan Informasi Dan Komunikasi Publik	1.665.514.800		
		Program Penyelenggaraan Statistik Sektoral	445.997.300		
		Program Penyelenggaraan Persandian Untuk Pengamanan Informasi	105.700.000		
		Program Pengelolaan Aplikasi Informatika	14.270.161.074		
17	Dinas Koperasi, Usaha Mikro, Kecil dan Menengah		8.915.471.850	13.894.711.068	22.810.182.918
		Program Pengawasan Dan Pemeriksaan Koperasi	720.956.200		
		Program Penilaian Kesehatan Ksp/Usp Koperasi	300.273.400		

No.	Perangkat Daerah	Program Prioritas		Program Non Prioritas	Jumlah Pagu Keseluruhan Tahun 2021
		Program	Anggaran		
		Program Pendidikan Dan Latihan Perkoperasian	390.846.410		
		Program Pemberdayaan Dan Perlindungan Koperasi	2.290.709.600		
		Program Pemberdayaan Usaha Menengah, Usaha Kecil, Dan Usaha Mikro (Umkm)	2.989.281.680		
		Program Pengembangan Umkm	2.223.404.560		
18	Dinas Penanaman Modal dan Pelayanan Terpadu Satu Pintu		4.598.616.900	24.305.833.432	28.904.450.332
		Program Pengembangan Iklim Penanaman Modal	321.750.000		
		Program Promosi Penanaman Modal	744.417.300		
		Program Pelayanan Penanaman Modal	2.340.764.600		
		Program Pengendalian Pelaksanaan Penanaman Modal	239.700.000		
		Program Pengelolaan Data Dan Sistem Informasi Penanaman Modal	951.985.000		
19	Dinas Pemuda dan Olah Raga		76.798.784.057	32.180.795.761	108.979.579.818
		Program Pengembangan Kapasitas Daya Saing Kepemudaan	10.708.759.550		
		Program Pengembangan Daya Saing Keolahragaan	62.595.322.507		
		Program Pengembangan Kapasitas Kepramukaan	3.494.702.000		
20	Dinas Kebudayaan dan Pariwisata		24.875.615.200	25.917.744.064	50.793.359.264
		Program Pengembangan Kebudayaan	4.760.660.000		
		Program Peningkatan Daya Tarik Destinasi Pariwisata	3.020.772.000		
		Program Pengembangan Kesenian Tradisional	1.863.362.500		
		Program Pemasaran Pariwisata	4.100.000.000		
		Program Pembinaan Sejarah	372.340.000		
		Program Pengembangan Ekonomi Kreatif Melalui Pemanfaatan Dan Perlindungan Hak Kekayaan Intelektual	2.621.095.200		
		Program Pelestarian Dan Pengelolaan Cagar Budaya	1.294.677.000		
		Program Pengembangan	6.842.708.500		

No.	Perangkat Daerah	Program Prioritas		Program Non Prioritas	Jumlah Pagu Keseluruhan Tahun 2021
		Program	Anggaran		
		Sumber Daya Pariwisata Dan Ekonomi Kreatif			
21	Dinas Perpustakaan dan Kearsipan		2.713.032.465	18.043.069.945	20.756.102.410
		Program Pembinaan Perpustakaan	1.447.116.305		
		Program Pengelolaan Arsip	832.938.080		
		Program Perlindungan Dan Penyelamatan Arsip	270.685.080		
		Program Perizinan Penggunaan Arsip	162.293.000		
22	Dinas Perdagangan dan Perindustrian		11.967.048.610	19.441.461.733	31.408.510.343
		Program Perizinan Dan Pendaftaran Perusahaan	52.140.000		
		Program Perencanaan Dan Pembangunan Industri	4.574.254.010		
		Program Pengendalian Izin Usaha Industri	300.000.000		
		Program Stabilisasi Harga Barang Kebutuhan Pokok Dan Barang Penting	1.789.810.380		
		Program Pengembangan Ekspor	1.970.123.600		
		Program Standardisasi Dan Perlindungan Konsumen	1.238.806.830		
		Program Penggunaan Dan Pemasaran Produk Dalam Negeri	2.041.913.790		
23	Sekretariat Daerah		91.625.274.174	183.819.352.581	275.444.626.755
		Program Pemerintahan Dan Kesejahteraan Rakyat	72.000.124.150		
		Program Perekonomian Dan Pembangunan	4.869.633.000		
		Program Penataan Administrasi Umum	14.755.517.024		
24	Sekretariat Dewan Perwakilan Rakyat Daerah		85.108.388.984	54.610.205.346	139.718.594.330
		Program Layanan dan Administrasi Keuangan	47.572.133.774		
		Program Dukungan Pelaksanaan Tugas dan Fungsi DPRD	37.536.255.210		
25	Badan Perencanaan, Pembangunan, Penelitian dan Pengembangan		4.429.131.450	26.012.861.277	30.441.992.727
		Program Perencanaan, Pengendalian dan Evaluasi Pembangunan Daerah	2.249.916.800		
		Program Penelitian dan Pengembangan Daerah	738.520.030		
		Program Perencanaan Pemerintahan dan Pembangunan Manusia	422.200.500		

No.	Perangkat Daerah	Program Prioritas		Program Non Prioritas	Jumlah Pagu Keseluruhan Tahun 2021
		Program	Anggaran		
		Program Perencanaan Perekonomian dan Sumber Daya Alam	653.834.120		
		Program Perencanaan Infrastruktur dan Kewilayahan	364.660.000		
26	Badan Pengelolaan Keuangan dan Aset		5.482.116.569	30.727.520.739	36.209.637.308
		Program Pengelolaan Keuangan Daerah	3.531.525.750		
		Program Pengelolaan Barang Milik Daerah	1.950.590.819		
27	Badan Pengelolaan Pendapatan Daerah		12.275.277.850	87.230.727.808	99.506.005.658
		Program Pengelolaan Pendapatan Daerah	12.275.277.850		
28	Badan Kepegawaian, Pendidikan dan Pelatihan		15.592.851.937	242.263.395.131	257.856.247.068
		Program Kepegawaian Daerah	8.912.851.687		
		Program Pengembangan Sumber Daya Manusia	6.680.000.250		
29	Inspektorat		1.865.307.575	35.970.876.600	37.836.184.175
		Program Penyelenggaraan Pengawasan	1.056.789.325		
		Program Perumusan Kebijakan, Pendampingan dan Asistensi	808.518.250		
30	Badan Kesatuan Bangsa dan Politik		19.874.208.500	12.964.722.875	32.838.931.375
		Program Penguatan Ideologi Pancasila dan Karakter Kebangsaan	1.809.783.600		
		Program Peningkatan Peran Partai Politik dan Lembaga Pendidikan Melalui Pendidikan Politik Dan Pengembangan Etika Serta Budaya Politik	3.018.062.300		
		Program Pemberdayaan dan Pengawasan Organisasi Kemasyarakatan	519.871.000		
		Program Pembinaan dan Pengembangan Ketahanan Ekonomi, Sosial, Dan Budaya	771.133.200		
		Program Peningkatan Kewaspadaan Nasional dan Peningkatan Kualitas dan Fasilitasi Penanganan Konflik Sosial	13.755.358.400		
31	Kecamatan Sukasari		5.984.090.321	11.561.895.232	17.545.985.553
		Program Peningkatan Ketenteraman dan Ketertiban Umum			
		Program Penyelenggaraan	1.081.921.745		

No.	Perangkat Daerah	Program Prioritas		Program Non Prioritas	Jumlah Pagu Keseluruhan Tahun 2021
		Program	Anggaran		
		Pemerintahan dan Pelayanan Publik			
		Program Pemberdayaan Masyarakat Desa dan Kelurahan	4.400.000.000		
		Program Koordinasi Ketentraman dan Ketertiban Umum	502.168.576		
32	Kecamatan Sukajadi		8.228.795.560	13.493.197.892	21.721.993.452
		Program Penyelenggaraan Pemerintahan dan Pelayanan Publik	1.312.670.360		
		Program Pemberdayaan Masyarakat Desa dan Kelurahan	6.005.757.000		
		Program Koordinasi Ketentraman dan Ketertiban Umum	910.368.200		
33	Kecamatan Cicendo		9.657.759.329	15.656.395.184	25.314.154.513
		Program Penyelenggaraan Pemerintahan dan Pelayanan Publik	2.538.211.680		
		Program Pemberdayaan Masyarakat Desa dan Kelurahan	6.793.686.474		
		Program Koordinasi Ketentraman dan Ketertiban Umum	325.861.175		
34	Kecamatan Andir		9.639.705.954	14.526.249.789	24.165.955.743
		Program Penyelenggaraan Pemerintahan dan Pelayanan Publik	2.096.777.950		
		Program Pemberdayaan Masyarakat Desa dan Kelurahan	6.410.086.404		
		Program Koordinasi Ketentraman dan Ketertiban Umum	1.132.841.600		
35	Kecamatan Coblong		12.176.288.771	15.699.144.010	27.875.432.781
		Program Penyelenggaraan Pemerintahan dan Pelayanan Publik	2.885.935.863		
		Program Pemberdayaan Masyarakat Desa dan Kelurahan	9.044.102.611		
		Program Koordinasi Ketentraman dan Ketertiban Umum	246.250.297		
36	Kecamatan Sumur Bandung		6.966.387.760	11.122.686.256	18.089.074.016
		Program Penyelenggaraan Pemerintahan dan Pelayanan Publik	1.432.071.000		
		Program Pemberdayaan	4.655.937.760		

No.	Perangkat Daerah	Program Prioritas		Program Non Prioritas	Jumlah Pagu Keseluruhan Tahun 2021
		Program	Anggaran		
		Masyarakat Desa dan Kelurahan			
		Program Koordinasi Ketentraman dan Ketertiban Umum	878.379.000		
37	Kecamatan Cidadap		4.893.501.270	10.440.482.800	15.333.984.070
		Program Penyelenggaraan Pemerintahan dan Pelayanan Publik	813.755.200		
		Program Pemberdayaan Masyarakat Desa dan Kelurahan	3.627.676.070		
		Program Koordinasi Ketentraman dan Ketertiban Umum	452.070.000		
38	Kecamatan Cibeunying Kidul		13.961.023.039	14.368.732.774	28.329.755.813
		Program Penyelenggaraan Pemerintahan dan Pelayanan Publik	2.306.788.376		
		Program Pemberdayaan Masyarakat Desa dan Kelurahan	9.925.617.363		
		Program Koordinasi Ketentraman dan Ketertiban Umum	1.728.617.300		
39	Kecamatan Cibeunying Kaler		7.765.259.612	11.528.257.548	19.293.517.160
		Program Penyelenggaraan Pemerintahan dan Pelayanan Publik	3.791.519.650		
		Program Pemberdayaan Masyarakat Desa dan Kelurahan	2.967.417.312		
		Program Koordinasi Ketentraman dan Ketertiban Umum	1.006.322.650		
40	Kecamatan Astana Anyar		9.053.642.014	13.554.636.738	22.608.278.752
		Program Penyelenggaraan Pemerintahan dan Pelayanan Publik	1.685.111.050		
		Program Pemberdayaan Masyarakat Desa dan Kelurahan	6.289.228.964		
		Program Koordinasi Ketentraman dan Ketertiban Umum	1.079.302.000		
41	Kecamatan Bojongloa Kaler		8.738.574.623	12.494.386.755	21.232.961.378
		Program Penyelenggaraan Pemerintahan dan Pelayanan Publik	2.169.525.850		
		Program Pemberdayaan Masyarakat Desa dan Kelurahan	5.469.808.773		

No.	Perangkat Daerah	Program Prioritas		Program Non Prioritas	Jumlah Pagu Keseluruhan Tahun 2021
		Program	Anggaran		
		Program Koordinasi Ketentraman dan Ketertiban Umum	1.099.240.000		
42	Kecamatan Bojongloa Kidul		8.830.849.270	15.104.656.216	23.935.505.486
		Program Penyelenggaraan Pemerintahan dan Pelayanan Publik	2.043.018.085		
		Program Pemberdayaan Masyarakat Desa dan Kelurahan	5.814.490.185		
		Program Koordinasi Ketentraman dan Ketertiban Umum	973.341.000		
43	Kecamatan Babakan Ciparay		9.955.722.335	14.321.982.497	24.277.704.832
		Program Penyelenggaraan Pemerintahan dan Pelayanan Publik	2.087.495.200		
		Program Pemberdayaan Masyarakat Desa dan Kelurahan	6.976.130.135		
		Program Koordinasi Ketentraman dan Ketertiban Umum	892.097.000		
44	Kecamatan Bandung Kulon		12.353.887.860	19.750.091.193	32.103.979.053
		Program Penyelenggaraan Pemerintahan dan Pelayanan Publik	2.421.925.630		
		Program Pemberdayaan Masyarakat Desa dan Kelurahan	8.839.026.530		
		Program Koordinasi Ketentraman dan Ketertiban Umum	1.092.935.700		
45	Kecamatan Regol		12.244.182.179	14.632.695.474	26.876.877.653
		Program Penyelenggaraan Pemerintahan dan Pelayanan Publik	3.606.777.800		
		Program Pemberdayaan Masyarakat Desa dan Kelurahan	7.614.721.579		
		Program Koordinasi Ketentraman dan Ketertiban Umum	1.022.682.800		
46	Kecamatan Lengkong		11.953.074.280	16.331.202.267	28.284.276.547
		Program Penyelenggaraan Pemerintahan dan Pelayanan Publik	2.672.369.810		
		Program Pemberdayaan Masyarakat Desa dan Kelurahan	8.059.183.570		
		Program Koordinasi Ketentraman dan Ketertiban Umum	1.221.520.900		

No.	Perangkat Daerah	Program Prioritas		Program Non Prioritas	Jumlah Pagu Keseluruhan Tahun 2021
		Program	Anggaran		
47	Kecamatan Batununggal		13.879.273.357	18.915.053.924	32.794.327.281
		Program Penyelenggaraan Pemerintahan dan Pelayanan Publik	3.538.882.900		
		Program Pemberdayaan Masyarakat Desa dan Kelurahan	10.060.256.207		
		Program Koordinasi Ketentraman dan Ketertiban Umum	280.134.250		
48	Kecamatan Kiaracondong		13.916.557.548	14.008.781.354	27.925.338.902
		Program Penyelenggaraan Pemerintahan dan Pelayanan Publik	2.514.649.240		
		Program Pemberdayaan Masyarakat Desa dan Kelurahan	10.068.787.173		
		Program Koordinasi Ketentraman dan Ketertiban Umum	1.333.121.135		
49	Kecamatan Antapani		9.616.109.030	11.235.830.863	20.851.939.893
		Program Penyelenggaraan Pemerintahan dan Pelayanan Publik	1.388.474.055		
		Program Pemberdayaan Masyarakat Desa dan Kelurahan	7.090.565.975		
		Program Koordinasi Ketentraman dan Ketertiban Umum	1.137.069.000		
50	Kecamatan Buahbatu		8.769.284.734	11.510.139.020	20.279.423.754
		Program Penyelenggaraan Pemerintahan dan Pelayanan Publik	1.842.909.900		
		Program Pemberdayaan Masyarakat Desa dan Kelurahan	6.230.999.834		
		Program Koordinasi Ketentraman dan Ketertiban Umum	695.375.000		
51	Kecamatan Bandung Kidul		6.022.146.415	11.513.865.767	17.536.012.182
		Program Penyelenggaraan Pemerintahan dan Pelayanan Publik	1.559.358.500		
		Program Pemberdayaan Masyarakat Desa dan Kelurahan	4.141.987.915		
		Program Koordinasi Ketentraman dan Ketertiban Umum	320.800.000		
52	Kecamatan Gedebage		6.892.145.680	11.767.997.285	18.660.142.965
		Program Penyelenggaraan	1.737.328.540		

No.	Perangkat Daerah	Program Prioritas		Program Non Prioritas	Jumlah Pagu Keseluruhan Tahun 2021
		Program	Anggaran		
		Pemerintahan dan Pelayanan Publik			
		Program Pemberdayaan Masyarakat Desa dan Kelurahan	4.990.407.140		
		Program Koordinasi Ketentraman dan Ketertiban Umum	164.410.000		
53	Kecamatan Cinambo		5.103.299.060	11.346.681.000	16.449.980.060
		Program Penyelenggaraan Pemerintahan dan Pelayanan Publik	1.076.672.860		
		Program Pemberdayaan Masyarakat Desa dan Kelurahan	3.481.400.700		
		Program Koordinasi Ketentraman dan Ketertiban Umum	545.225.500		
54	Kecamatan Ujungberung		9.805.078.630	14.690.372.490	24.495.451.120
		Program Penyelenggaraan Pemerintahan dan Pelayanan Publik	1.937.323.260		
		Program Pemberdayaan Masyarakat Desa dan Kelurahan	6.986.679.370		
		Program Koordinasi Ketentraman dan Ketertiban Umum	881.076.000		
55	Kecamatan Cibiru		7.575.479.416	12.365.622.483	19.941.101.899
		Program Penyelenggaraan Pemerintahan dan Pelayanan Publik	698.630.470		
		Program Pemberdayaan Masyarakat Desa dan Kelurahan	6.156.870.496		
		Program Koordinasi Ketentraman dan Ketertiban Umum	719.978.450		
56	Kecamatan Panyileukan		6.358.044.162	12.412.603.500	18.770.647.662
		Program Penyelenggaraan Pemerintahan dan Pelayanan Publik	1.105.868.600		
		Program Pemberdayaan Masyarakat Desa dan Kelurahan	4.555.182.562		
		Program Koordinasi Ketentraman dan Ketertiban Umum	696.993.000		
57	Kecamatan Rancasari		8.590.823.698	11.829.575.097	20.420.398.795
		Program Penyelenggaraan Pemerintahan dan Pelayanan Publik	1.324.524.500		
		Program Pemberdayaan	6.211.974.198		

No.	Perangkat Daerah	Program Prioritas		Program Non Prioritas	Jumlah Pagu Keseluruhan Tahun 2021
		Program	Anggaran		
		Masyarakat Desa dan Kelurahan			
		Program Koordinasi Ketentraman dan Ketertiban Umum	1.054.325.000		
58	Kecamatan Arcamanik		8.264.183.762	11.866.767.692	20.130.951.454
		Program Penyelenggaraan Pemerintahan dan Pelayanan Publik	1.848.569.726		
		Program Pemberdayaan Masyarakat Desa dan Kelurahan	6.046.147.336		
		Program Koordinasi Ketentraman dan Ketertiban Umum	369.466.700		
59	Kecamatan Mandalajati		6.914.355.615	11.641.729.563	18.556.085.178
		Program Penyelenggaraan Pemerintahan dan Pelayanan Publik	474.704.700		
		Program Pemberdayaan Masyarakat Desa dan Kelurahan	6.179.251.915		
		Program Koordinasi Ketentraman dan Ketertiban Umum	260.399.000		
		Program Pembinaan dan Pengawasan Pemerintahan Desa			
60	Kecamatan Bandung Wetan		4.974.713.087	10.470.858.175	15.445.571.262
		Program Penyelenggaraan Pemerintahan dan Pelayanan Publik	359.951.050		
		Program Pemberdayaan Masyarakat Desa dan Kelurahan	4.207.478.537		
		Program Koordinasi Ketentraman dan Ketertiban Umum	407.283.500		

5.2. PROGRAM DAN KEGIATAN PERANGKAT DAERAH TAHUN 2021

Program dan kegiatan perangkat daerah tahun 2021 merupakan rekapitulasi dari hasil Rencana Kerja Perangkat Daerah Tahun 2021 yang disusun menggunakan matrik program dan kegiatan perangkat daerah, sekurang-kurangnya memuat informasi mengenai:

- Kode Urusan/Bidang Urusan Pemerintahan.
- Urusan/Bidang Urusan Pemerintahan;
- Indikator Kinerja;
- Lokasi Kegiatan;

- Target Kinerja capaian program;
- Besaran dana yang dibutuhkan;
- Target kinerja capaian program/kegiatan.

Penjelasan lebih rinci terkait program dan kegiatan Perangkat Daerah Kota Bandung pada tahun 2021 dapat dilihat pada lampiran dokumen RKPD Kota Bandung Tahun 2021.

BAB 6

KINERJA PENYELENGGARAAN PEMERINTAH DAERAH

Penetapan indikator kinerja penyelenggaraan pemerintahan daerah bertujuan untuk memberi panduan dan gambaran dalam pencapaian kinerja tahunan yang ditetapkan menjadi Indikator Kinerja Utama (IKU) maupun Indikator Kinerja Kunci (IKK) pada akhir tahun perencanaan. Indikator Kinerja Utama (IKU) merupakan indikator yang berfungsi sebagai alat ukur kuantitatif yang akan memberikan informasi sejauh mana keberhasilan pelaksanaan pembangunan daerah. Tujuan dari penetapan IKU adalah sebagai berikut:

1. Untuk memperoleh informasi kinerja pembangunan daerah yang penting dan diperlukan dalam menyelenggarakan manajemen kinerja secara baik
2. Untuk memperoleh ukuran keberhasilan dari pencapaian suatu tujuan dan sasaran pembangunan daerah yang digunakan untuk perbaikan kinerja dan peningkatan akuntabilitas kinerja.

Secara rinci, Indikator Kinerja Utama (IKU) beserta target yang harus dicapai dalam penyelenggaraan pemerintahan dan pembangunan pada tahun 2021 dapat dilihat pada tabel berikut.

Tabel 6.1
Target Indikator Kinerja Utama (IKU) Daerah Tahun 2021

No.	Indikator	Satuan	Baseline Tahun 2018	Realisasi Tahun 2019	Target Tahun 2020	Target Tahun 2021
1	Harapan Lama Sekolah	Tahun	13,90	14,19	14,01	14,34
a	Angka Kelulusan	Persen	100	100	100	100
b	Rata-rata Nilai Hasil Ujian SD	Poin	76,72	66,7	76,76	76,78
c	Rata-rata Nilai Hasil Ujian SMP	Poin	57,02	62,65	57,04	65,47
2	Umur Harapan Hidup	Tahun	73,86	74,14	73,92	74,28
3	Pengeluaran Perkapita	Ribu rupiah/orang/tahun	16.156	17.254	16.584	17.803
4	Persentase Perangkat Daerah dengan IKM Baik	%	51,61	40	70	80
5	Nilai Evaluasi AKIP Kota	Predikat	A	BB	A	A
6	Nilai LPPD Kota	Predikat	Sangat Tinggi	Sangat Tinggi	Sangat Tinggi	Sangat Tinggi
7	Opini BPK Terhadap Laporan Keuangan	Predikat	WDP	WTP	WTP	WTP
8	Level Kematangan <i>Smart City</i>	Tingkat	<i>Integrative</i>	<i>Integrative</i>	<i>Integrative</i>	<i>Smart</i>
9	PDRB Per Kapita	Juta Rp	69,20	78,81	73,38	81,33
10	Indeks Daya Saing Pariwisata	poin	3,27	3,41	3,55	3,65
11	Angka Kemiskinan	persen	4,17	3,38	3,66	3,32
12	Tingkat Pengangguran Terbuka (TPT)	persen	8,44	8,16	8,34	8,02
13	Persentase RTH	persen	12,2	12,22	12,6	12,8

No.	Indikator	Satuan	Baseline Tahun 2018	Realisasi Tahun 2019	Target Tahun 2020	Target Tahun 2021
14	Lama Genangan Yang Tertangani Pada Titik Genangan	Menit	120	63,3	80	60
15	Jumlah Aspek Penyebab Kemacetan	Aspek	12	11	10	9
16	Persentase Luasan Kawasan Kumuh	%	9,76	4,28	3,96	3,36
17	Cakupan Layanan Air Bersih	%	77,27	80,24	80	81
18	Indeks Kualitas Lingkungan Hidup	Poin	35,23	45,22	35,47	51,55
19	Cakupan Layanan Pengelolaan Sampah Kota	%	97,97	97,99	98,3	98,5
20	Tingkat Partisipasi dan Kolaborasi Masyarakat dalam Pembangunan	%	193 Miliar	40,86% (277,3 miliar)	Meningkat 4% dari tahun 2018	Meningkat 6% dari tahun 2018
21	Persentase realisasi program/agenda prioritas pembangunan yang dibiayai dari CSR	%	71,43	100	85,71	85,71
22	Persentase realisasi program/agenda prioritas pembangunan yang dibiayai dari Swasta	%	0	0	33,33	66,66

Sumber: RPJMD Kota Bandung Tahun 2018-2023

Selain penetapan Indikator Kinerja Utama, ditetapkan pula Indikator Kinerja Daerah sebagai alat ukur kuantitatif untuk mengetahui dampak dari pembangunan daerah yang telah dilaksanakan. Penetapan indikator kinerja daerah disusun berdasarkan penetapan kinerja pada aspek kesejahteraan, daya saing daerah, dan pelayanan umum. Aspek kesejahteraan masyarakat diukur melalui indikator makro yang melingkupi kebutuhan dasar masyarakat terkait pembangunan manusia, ketertiban dan ketenteraman, pemerataan pendapatan, dan kesempatan kerja. Aspek daya saing daerah merupakan indikator yang mengukur kemampuan daerah dalam mencapai pertumbuhan yang berkelanjutan yang terkait dengan kependudukan, ketenagakerjaan, dan gender. Aspek pelayanan umum mengukur kinerja Pemerintah Kota dalam memberikan pelayanan kepada masyarakat terkait pelaksanaan urusan yang menjadi kewenangan Pemerintah Daerah yang mencakup fokus pelayanan urusan wajib dasar, urusan wajib nondasar, serta urusan pilihan. Target capaian indikator kinerja daerah yang menggambarkan kinerja pemerintah daerah secara umum dalam penyelenggaraan urusan pemerintahan daerah disajikan sebagaimana tabel berikut.

Tabel 6.2
Penetapan Indikator Kinerja Daerah Terhadap Capaian Kinerja Penyelenggaraan Urusan Pemerintahan di Kota Bandung Tahun 2021

No	Aspek/Fokus/ Bidang Urusan/ Indikator Kinerja Pembangunan Daerah	Satuan	Kondisi Kinerja pada awal periode RPJMD (2017/2018)	Target Kinerja Tahun 2020	Target Kinerja Tahun 2021
I	Aspek Kesejahteraan Masyarakat				
1	Penduduk	jiwa	2.504.373	2.514.447	2.518.360
2	PDRB Harga Berlaku	juta Rp.	240.109.627	328.814.885	362.881.619
3	PDRB Harga Konstan	juta Rp.	172.851.961	211.214.729	224.985.718
4	Laju Pertumbuhan Ekonomi (LPE)	persen	7,21	7,51	7,66
5	Laju Inflasi	persen	3,46	3,73	3,61

No	Aspek/Fokus/ Bidang Urusan/ Indikator Kinerja Pembangunan Daerah	Satuan	Kondisi Kinerja pada awal periode RPJMD (2017/2018)	Target Kinerja Tahun 2020	Target Kinerja Tahun 2021
6	Indeks Kebahagiaan	poin	N/A	76,0	76,6
7	Indeks Gini	poin	0,44	0,43	0,42
8	Indeks Pembangunan Manusia (IPM)	poin	80.3	80,70	81
9	Harapan Lama Sekolah	tahun	13,9	14,01	14,02
10	Umur Harapan Hidup	tahun	73,86	73,92	73,94
11	Persentase Balita Gizi Buruk	persen	0,38	0,356	0,346
12	Prevalensi Balita Gizi Kurang	angka	6,1	6,00	5,95
13	Indeks Kepuasan Masyarakat	poin	N/A	75,76	75,77
14	Persentase PAD terhadap Pendapatan	persen	N/A	47,81	48,73
15	Opini BPK	opini	N/A	WTP	WTP
16	Pencapaian Score Pola Pangan Harapan	persen	N/A	84,27	84,28
17	Penguatan Cadangan Pangan	persen	N/A	100	100
18	Penanganan Daerah Rawan Pangan	persen	N/A	100	100
19	Kontribusi Sektor Pertanian terhadap PDRB	persen	N/A	0,10	0,10
20	Kontribusi Sektor Perdagangan terhadap PDRB	persen	N/A	25,15	24,69
21	Kontribusi Sektor Industri terhadap PDRB	persen	N/A	17,39	16,74
II Aspek Daya Saing Daerah					
1	Rasio Ketergantungan	rasio	N/A	37,45	37.15
2	Rasio Penduduk yang Bekerja	rasio	N/A	93,16	93.6
3	Tingkat Partisipasi Angkatan Kerja	persen	N/A	62,20	62.05
4	Rasio kesempatan kerja terhadap penduduk usia 15 tahun ke atas	rasio	N/A	58,16	58.33
5	Proporsi tenaga kerja yang berusaha sendiri dan pekerja bebas keluarga terhadap total kesempatan kerja	proporsi	N/A	0,31	0.32
6	Indeks Pembangunan Gender (IPG)	poin	N/A	70,75	71
III Aspek Pelayanan Umum					
A Fokus Layanan Urusan Wajib Pelayanan Dasar					
1 PENDIDIKAN					
1	Pendidikan Anak Usia Dini (PAUD)	persen	79.54	79,58	79.6
2	Angka Partisipasi Sekolah	persen	100	100	100
3	Angka Pendidikan yang Ditamatkan	persen	100	100	100
4	Angka Partisipasi Murni				
	Angka Partisipasi Murni (APM) SD/MI/Paket A	persen	100	100	100
	Angka Partisipasi Murni (APM) SMP/MTs/Paket B	persen	100	100	100
5	Angka Partisipasi Kasar				
	Angka Partisipasi Kasar (APK) SD/MI/Paket A	persen	102,12	102,16	102,18
	Angka Partisipasi Kasar (APK) SMP/MTs/Paket B	persen	103,25	103,29	103,31
6	Angka Putus Sekolah				
	Angka Putus Sekolah (APS) SD/MI	persen	0.01	0,01	0,01
	Angka Putus Sekolah (APS) SMP/MTs	persen	0,02	0,02	0,02

No	Aspek/Fokus/ Bidang Urusan/ Indikator Kinerja Pembangunan Daerah	Satuan	Kondisi Kinerja pada awal periode RPJMD (2017/2018)	Target Kinerja Tahun 2020	Target Kinerja Tahun 2021
7	Angka Kelulusan				
	Angka Kelulusan (AL) SD/MI	persen	100	100	100
	Angka Kelulusan (AL) SMP/MTs	persen	100	100	100
8	Angka Melanjutkan (AM):				
	Angka Melanjutkan (AM) dari SD/MI ke SMP/MTs	persen	92,95	92,99	93,01
	Angka Melanjutkan (AM) dari SMP/MTs ke SMA/SMK/MA	persen	94,64	94,68	94,7
9	Fasilitas Pendidikan :				
	Sekolah pendidikan SD/ MI kondisi bangunan baik	persen	90	94	96
	Sekolah pendidikan SMP/MTs dan SMA/SMK/ MA kondisi bangunan baik	persen	90	93	96
10	Rasio ketersediaan sekolah/penduduk usia sekolah pendidikan dasar	rasio	1:251	1:454	1:454
11	Rasio guru/murid sekolah pendidikan dasar	rasio	1:36	1:28	1:28
12	Rasio guru/murid per kelas rata- rata sekolah dasar	rasio	1:36	1:28	1:28
13	Proporsi murid kelas 1 yang berhasil menamatkan sekolah dasar	persen	100	100	100
14	Guru yang memenuhi kualifikasi S1/D-IV	persen	89	93	95
2	KESEHATAN				
1	Angka Kematian Bayi (AKB) per 1.000 kelahiran hidup	angka	2,8	2,75	2,7
2	Angka Kematian Balita per 1.000 kelahiran hidup	angka	0,47	1,45	1,4
3	Angka Kematian Neonatal per 1.000 kelahiran hidup	angka	1,7	3,8	3,7
4	Angka Kematian Ibu per 100.000 kelahiran hidup	angka	71,81	71,70	71,6
5	Rasio posyandu per satuan penduduk	rasio	1,959	2,008	2,015
6	Rasio puskesmas, poliklinik, pustu per satuan penduduk	rasio	1,16	1,21	1,22
7	Rasio rumah sakit per satuan penduduk	rasio	1,41	1,41	1,41
8	Rasio dokter per satuan penduduk	rasio	1,36	1,40	1,4
9	Rasio tenaga medis per satuan penduduk	rasio	49	1,45	1,5
10	Cakupan komplikasi kebidanan yang ditangani	persen	80	80	80
11	Cakupan pertolongan persalinan oleh tenaga kesehatan yang memiliki kompetensi kebidanan	persen	90	90	90
12	Cakupan Kelurahan Universal Child Immunization (UCI)	persen	100	100	100
13	Cakupan balita gizi buruk mendapat perawatan	persen	100	100	100
14	Persentase anak usia 1 tahun yang diimunisasi campak	Persen	90	90	90
15	Non Polio AFP rate per 100.000 penduduk	non polio AFP rate	2,2	2,2	2,1
16	Cakupan pneumonia balita yang ditangani	persen	100	100	100
17	Cakupan penemuan dan penanganan penderita penyakit TBC BTA	persen	100	100	100
18	Tingkat prevalensi Tuberkulosis (per 100.000 penduduk)	persen	301	301	301

No	Aspek/Fokus/ Bidang Urusan/ Indikator Kinerja Pembangunan Daerah	Satuan	Kondisi Kinerja pada awal periode RPJMD (2017/2018)	Target Kinerja Tahun 2020	Target Kinerja Tahun 2021
19	Tingkat kematian karena Tuberkulosis (per 100.000 penduduk)	persen	4	4	4
20	Proporsi jumlah kasus tuberkulosis yang terdeteksi dalam program DOTS	per 100.000 penduduk	87,85	87,93	87,97
21	Proporsi kasus tuberkulosis yang diobati dan sembuh dalam program DOTS	per 100.000 penduduk	15,62	15,7	15,74
22	Cakupan penemuan dan penanganan penderita penyakit DBD	persen	100	87,93	100
23	Penderita diare yang ditangani	persen	15,62	15,7	15,74
24	Prevalensi HIV/AIDS (persen) dari total populasi	persen	< 1	< 1	< 1
25	Penggunaan kondom pada hubungan seks berisiko tinggi terakhir	persen	100	100	100
26	Proporsi jumlah penduduk usia 15-24 tahun yang memiliki pengetahuan komprehensif tentang HIV/AIDS	persen	0,4	4	4,5
27	Cakupan pelayanan kesehatan rujukan pasien masyarakat miskin	persen	100	100	100
28	Cakupan kunjungan bayi	persen	90	90	90
29	Cakupan kunjungan ibu hamil K4	persen	95	95	95
30	Cakupan pelayanan nifas	persen	80	90	90
31	Cakupan neonatus dengan komplikasi yang ditangani	persen	100	100	100
32	Cakupan pelayanan anak	persen	90	98	100
33	Cakupan pemberian makanan pendamping ASI pada anak usia 6 - 24 bulan keluarga miskin	persen	100	100	100
34	Cakupan penjarangan kesehatan siswa SD dan setingkat	persen	100	100	100
35	Cakupan pelayanan kesehatan dasar masyarakat miskin	persen	100	100	100
36	Cakupan pelayanan gawat darurat level 1 yang harus diberikan sarana kesehatan (RS)	persen	97	100	100
37	Cakupan desa/kelurahan mengalami KLB yang dilakukan penyelidikan epidemiologi < 24 jam	persen	100	100	100
3	PEKERJAAN UMUM DAN PENATAAN RUANG				
	PEKERJAAN UMUM				
1	Tingkat Kemantapan Jalan	persen	92	94	95
2	Persentase jalan kota dalam kondisi baik	persen	54	100	100
3	Panjang jalan yang memiliki trotoar dan drainase/saluran pembuangan air (minimal 1,5 meter)	meter	265.023	282.357	291.024
4	Jumlah lokasi banjir yang ditangani pada kawasan permukiman	lokasi	N/A	86	95
5	Panjang normalisasi saluran sungai	meter	N/A	86,2	86,2
6	Jumlah kawasan sempadan sungai yang ditata	meter	N/A	10	10
	PENATAAN RUANG				
1	Rasio Ruang Terbuka Hijau per Satuan Luas Wilayah ber HPL/HGB	persen	12,2	12,6	12,8
2	Rasio bangunan ber- IMB per satuan bangunan	persen	NA	54	55
3	Persentase Penertiban Pelanggaran Pemanfaatan Ruang	persen	NA	77	78

No	Aspek/Fokus/ Bidang Urusan/ Indikator Kinerja Pembangunan Daerah	Satuan	Kondisi Kinerja pada awal periode RPJMD (2017/2018)	Target Kinerja Tahun 2020	Target Kinerja Tahun 2021
4	Jumlah gedung pemerintah Kota Bandung yang dilengkapi fasilitas untuk kaum difabel	persen	NA	60	60
4	PERUMAHAN RAKYAT DAN KAWASAN PERMUKIMAN				
1	Persentase luasan kawasan kumuh	persen	9,76	3,96	3,36
5	KETENTERAMAN, KETERTIBAN UMUM, DAN PELINDUNGAN MASYARAKAT				
1	Cakupan petugas Perlindungan Masyarakat (Linmas)	rasio (RT/ linmas)	1:01	1:1	1:01
2	Tingkat penyelesaian pelanggaran K3 (ketertiban, ketenteraman,keindahan)	persen	100	100	100
3	Persentase Penegakan PERDA	persen	100	100	100
4	Persentase Kelurahan Siaga Aktif Kebakaran dan Bencana	Persen	NA	15	20
5	Tingkat Waktu Maksimum Tanggap (<i>Response TimeRate</i>) 15 menit	menit	22	15	15
6	Persentase kelurahan yang memiliki sarana pengamanan kebakaran	persen	NA	1,65	1,65
6	SOSIAL				
1	Persentase PMKS yang memperoleh bantuan sosial	persen	16,93	31	33
2	Persentase PMKS yang tertangani	persen	17,84	40,77	43,79
3	Persentase PMKS skala yang memperoleh bantuan sosial untuk pemenuhan kebutuhan dasar	persen	16,93	31	33
4	Persentase panti sosial yang menyediakan sarana prasarana pelayanan kesehatan sosial	persen	100	100	100
5	Persentase wahana kesejahteraan sosial berbasis masyarakat (WKBSM) yang menyediakan sarana prasarana pelayanan kesejahteraan sosial	persen	NA	6	9
6	Persentase korban bencana yang menerima bantuan sosial selama masa tanggap darurat	persen	100	100	100
7	Persentase korban bencana yang dievakuasi dengan menggunakan sarana prasarana tanggap darurat lengkap	persen	100	100	100
8	Persentase penyandang cacat fisik dan mental, serta lanjut usia tidak potensial yang telah menerima jaminan sosial	persen	20	20	20
B	FOKUS LAYANAN URUSAN WAJIB NON PELAYANAN DASAR				
1	TENAGA KERJA				
1	Besaran kasus yang diselesaikan dengan Perjanjian Bersama (PB)	persen	58	58	58
2	Besaran pencari kerja yang terdaftar yang ditempatkan	persen	44,88	45,56	45,65
3	Besaran tenaga kerja yang mendapatkan pelatihan berbasis kompetensi	persen	56,02	32,65	34,62
4	Besaran tenaga kerja yang mendapatkan pelatihan berbasis masyarakat	persen	100	100	100
5	Besaran tenaga kerja yang mendapatkan pelatihan kewirausahaan	persen	51,25	46,67	50
2	PEMBERDAYAAN PEREMPUAN DAN PERLINDUNGAN ANAK				
1	Jumlah partisipasi perempuan di lembaga pemerintah	orang	25.325	30.325	32.325
2	Proporsi kursi yang diduduki perempuan di DPR	orang	3	6	6

No	Aspek/Fokus/ Bidang Urusan/ Indikator Kinerja Pembangunan Daerah	Satuan	Kondisi Kinerja pada awal periode RPJMD (2017/2018)	Target Kinerja Tahun 2020	Target Kinerja Tahun 2021
3	Partisipasi perempuan di lembaga swasta	orang	211.500	251.500	271.500
4	Rasio KDRT	persentase	0,0146	0,0236	0,0208
5	Partisipasi angkatan kerja perempuan	orang	870.849	910.849	930.849
6	Cakupan perempuan dan anak korban kekerasan yang mendapatkan penanganan pengaduan oleh petugas terlatih di dalam unit pelayanan terpadu	orang	243	246	248
7	Cakupan perempuan dan anak korban kekerasan yang mendapatkan layanan kesehatan oleh tenaga kesehatan terlatih di Puskesmas mampu tatalaksana KtP/A dan PPT/PKT di Rumah Sakit	orang	3	5	8
8	Cakupan layanan rehabilitasi sosial yang diberikan oleh petugas rehabilitasi sosial terlatih bagi perempuan dan anak korban kekerasan di dalam unit pelayanan terpadu	orang	5	5	5
9	Cakupan penegakan hukum dari tingkat penyidikan sampai dengan putusan pengadilan atas kasus-kasus kekerasan terhadap perempuan dan anak	orang	10	10	10
10	Cakupan perempuan dan anak korban kekerasan yang mendapatkan layanan bantuan hukum	orang	11	13	13
11	Cakupan layanan pemulangan bagi perempuan dan anak korban kekerasan	orang	10	10	12
12	Cakupan layanan reintegrasi sosial bagi perempuan dan anak korban kekerasan	orang	5	5	5
3	PANGAN				
1	Ketersediaan pangan utama	kg/kap	103,76	104,53	104,91
2	Ketersediaan energi perkapita	kkal/kap/hr	2.298,15	2.200,00	2.200,00
3	Ketersediaan protein perkapita	gram/kap/hr	90,94	57,00	57
4	Pengawasan dan pembinaan keamanan pangan	persen	N/A	92,00	93,00
4	PERTANAHAN				
1	Penyelesaian kasus tanah negara	persen	9	9	9
5	LINGKUNGAN HIDUP				
1	Tersusunnya RPPLH kota	ada/tidak	tidak	ada	ada
2	Terintegrasinya RPPLH dalam rencana pembangunan kota	ada/tidak	tidak	ada	ada
3	Terselenggaranya KLHS untuk K/R/P tingkat daerah kota	ada/tidak	ada	ada	ada
4	Hasil pengukuran Indeks Kualitas Air	poin	20	20,4	20,6
5	Hasil pengukuran Indeks Kualitas Udara	poin	58,61	59,01	59,21
6	Hasil pengukuran Indeks Kualitas Tutupan Lahan	poin	29,13	29,35	29,46
7	Pembinaan dan pengawasan terkait ketaatan penanggung jawab usaha dan/atau kegiatan yang diawasi ketaatannya terhadap izin lingkungan, izin PPLH dan PUU LH yang diterbitkan oleh pemerintah daerah kabupaten/kota	persen	12,5	23,5	29

No	Aspek/Fokus/ Bidang Urusan/ Indikator Kinerja Pembangunan Daerah	Satuan	Kondisi Kinerja pada awal periode RPJMD (2017/2018)	Target Kinerja Tahun 2020	Target Kinerja Tahun 2021
8	Peningkatan kapasitas dan sarana prasarana PPLHD di kabupaten/kota	orang - sarana	2-1	3 - 2	3-3
9	Terlaksananya pendidikan dan pelatihan masyarakat	pelatihan	13	15	20
10	Terlaksananya pemberian penghargaan lingkungan hidup	ada/tidak	tidak	ada	ada
11	Pengaduan masyarakat terkait izin lingkungan, izin PPLH dan PUU LH yang di terbitkan oleh pemerintah daerah kabupaten/kota, lokasi usaha dan dampaknya di daerah kabupaten/kota	persen	100	100	100
12	Timbulan sampah yang ditangani	Persen	90,99	97,00	98
13	Persentase jumlah sampah yang berkurang melalui 3R	persen	18	22,00	24
14	Persentase cakupan area pelayanan sampah	persen	93,5	100,00	100
15	Persentase jumlah sampah yang tertangani	persen	90,99	97,00	98,00
16	Tersedianya sumber air baku (air permukaan) alternatif untuk penyediaan air minum yang terjaga kelestariannya (kapasitas produksi sumber air baku)	ltr/detik	3.042	3.862	3.962
17	<i>Persentase tingkat pelayanan air limbah dengan on site dan offsite</i>	persen	NA	78	79
18	Terbangunnya Taman RW	unit	NA	300	300
6	ADMINISTRASI KEPENDUDUKAN DAN PENCATATAN SIPIL				
1	Rasio penduduk ber-KTP per satuan penduduk	rasio	1:0,8	1:1	1:01
2	Rasio bayi berakte kelahiran	rasio	1:0,9	1:0,9	1:0,9
3	Rasio pasangan berakte nikah	rasio	1:0,4	1:0,4	1:0,4
4	Ketersediaan database kependudukan skala Kota Bandung	ada/tidak	ada	ada	ada
5	Penerapan KTP Nasional berbasis NIK	sudah/ belum	sudah	sudah	sudah
6	Cakupan penerbitan Kartu Tanda Penduduk (KTP)	persen	94,78	100	100
7	Cakupan penerbitan akta kelahiran	persen	40,85	55	65
8	Kepemilikan KTP	persen	89,9	100	100
9	Kepemilikan akta kelahiran per 1.000 penduduk	buah	706	1000	1000
10	Cakupan kepemilikan akta kelahiran usia 0-18 tahun	persen	92,08	98	98
11	Cakupan pasangan non muslim berakte kawin	persen	25,46	50	70
7	PEMBERDAYAAN MASYARAKAT DAN DESA				
1	Rata-rata jumlah kelompok binaan lembaga pemberdayaan masyarakat (LPM)	LPM	151	151	151
2	Rata-rata jumlah kelompok binaan PKK	kelompok	151	151	151
8	PENGENDALIAN PENDUDUK DAN KB				
1	Laju pertumbuhan penduduk (LPP)	persen	0,37	0,35	0,34
2	<i>Total Fertility Rate (TFR)</i>	persen	1,95	1,93	1,92
3	Persentase perangkat daerah (dinas/badan) yang berperan aktif dalam pembangunan melalui Kampung KB	persen	100	100	100

No	Aspek/Fokus/ Bidang Urusan/ Indikator Kinerja Pembangunan Daerah	Satuan	Kondisi Kinerja pada awal periode RPJMD (2017/2018)	Target Kinerja Tahun 2020	Target Kinerja Tahun 2021
4	Persentase perangkat daerah yang menyusun dan memanfaatkan Rancangan Induk Pengendalian Penduduk	persen	100	100	100
5	Jumlah kebijakan (Peraturan Daerah/ Peraturan Kepala Daerah) yang mengatur tentang pengendalian kuantitas dan kualitas penduduk	jumlah	1	1	1
6	Jumlah sektor yang menyepakati dan memanfaatkan data profil (parameter dan proyeksi penduduk) untuk perencanaan dan pelaksanaan program pembangunan	jumlah	37	37	37
7	Jumlah kerjasama penyelenggaraan pendidikan formal, non formal, dan informal yang melakukan pendidikan	jumlah	3	5	6
8	Rata-rata jumlah anak per keluarga	jumlah	2-3	2	2
9	Ratio Akseptor KB	persen	72,29	73	73,50
10	Angka pemakaian kontrasepsi/CPR bagi perempuan menikah usia 15 - 49	persen	72,29	73	73,50
11	Angka kelahiran remaja (perempuan usia 15-19) per 1.000 perempuan usia 15-19 tahun (ASFR 15-19)	persen	26,65	24	23
12	Cakupan Pasangan Usia Subur (PUS) yang istrinya di bawah 20 tahun	persen	20,22	19,50	19
13	Cakupan PUS yang ingin ber-KB tidak terpenuhi (unmet need)	persen	14,9	14,70	14,60
14	Persentase Penggunaan Kontrasepsi Jangka Panjang (MKJP)	persen	40,72	41,50	42
15	Persentase tingkat keberlangsungan pemakaian kontrasepsi	persen	72,29	73	73,5
16	Cakupan anggota Bina Keluarga Balita (BKB) ber-KB	persen	57	61	63
17	Cakupan anggota Bina Keluarga Remaja (BKR) ber-KB	persen	40	43	44,5
18	Cakupan anggota Bina Keluarga Lansia (BKL) ber-KB	persen	32	36	38
19	Pusat Pelayanan Keluarga Sejahtera (PPKS) di setiap kecamatan	jumlah	-	1	2
20	Cakupan remaja dalam pusat informasi dan konseling remaja/mahasiswa	jumlah	74	89	101
21	Cakupan PKB/PLKB yang didayagunakan Perangkat Daerah KB untuk perencanaan dan pelaksanaan pembangunan daerah di bidang pengendalian penduduk	persen	100	100	100
22	Cakupan PUS peserta KB anggota Usaha Peningkatan Pendapatan Keluarga Sejahtera (UPPKS) yang ber-KB mandiri	persen	69	73	75
23	Rasio petugas Pembantu Pembina KB Desa (PPKBD) setiap desa/kelurahan	persen	100	100	100
24	Cakupan ketersediaan dan distribusi alat dan obat kontrasepsi untuk memenuhi permintaan masyarakat	persen	100	100	100

No	Aspek/Fokus/ Bidang Urusan/ Indikator Kinerja Pembangunan Daerah	Satuan	Kondisi Kinerja pada awal periode RPJMD (2017/2018)	Target Kinerja Tahun 2020	Target Kinerja Tahun 2021
25	Persentase faskes dan jejaringnya (diseluruh tingkatan wilayah) yang bekerjasama dengan BPJS dan memberikan pelayanan KBKR sesuai dengan standarisasi pelayanan	persen	82,69	84	85
26	Cakupan penyediaan informasi data mikro keluarga di setiap desa	persen	100	100	100
27	Persentase remaja yang terkena Infeksi Menular Seksual (IMS)	persen	-	-	-
28	Cakupan kelompok kegiatan yang melakukan pembinaan keluarga melalui 8 fungsi keluarga	persen	100	100	100
29	Cakupan keluarga yang mempunyai balita dan anak yang memahami dan melaksanakan pengasuhan dan pembinaan tumbuh kembang anak	persen	85	87	88
30	Rata-rata usia kawin pertama wanita	tahun	20	20	21
31	Persentase pembiayaan Program Kependudukan, Keluarga Bencana dan Pembangunan Keluarga melalui APBD dan APBDes	persen	0,51	0,40	0,45
9	PERHUBUNGAN				
1	Jumlah arus penumpang angkutan umum	orang	6.156.085	6.984.994	7.113.307
2	Rasio ijin trayek	rasio (/Jml Pddk)	6.955	6.982	6.987
3	Jumlah uji kir angkutan umum	kendaraan	9.413	736	872
4	Jumlah pelabuhan laut/udara/terminal bis	unit terminal bis	2	2	2
5	Persentase layanan angkutan darat	persen	8,42	8,44	8,45
6	Persentase kepemilikan KIR angkutan umum	persen	5	7	8
7	Pemasangan rambu-rambu	persen	8,15	5	5
8	Rasio panjang jalan per jumlah kendaraan	rasio	pj jln / 1928882	pj jln / 2167291	pj jln / 2297329
9	Jumlah orang/ barang yang terangkut angkutan umum	penumpang	44,349,037	45.240.453	45,692,857
10	Jumlah orang/barang melalui dermaga /bandara/terminal	penumpang	5.365.128	5.258.362	5.205.778
10	KOMUNIKASI DAN INFORMATIKA				
1	Cakupan pengembangan dan pemberdayaan kelompok informasi masyarakat di tingkat kecamatan	persen	100	100	100
2	Cakupan layanan telekomunikasi	persen	80	84	88
3	Persentase penduduk yang menggunakan HP/telepon	persen	85,16	88,49	90,20
4	Proporsi rumah tangga dengan akses internet	persen	94,27	94,65	94,84
5	Proporsi rumah tangga yang memiliki komputer pribadi	persen	26,99	24,19	22,79
11	KOPERASI, USAHA KECIL, DAN MENENGAH				
1	Jumlah koperasi berkualitas	koperasi	N/A	30	40
2	Jumlah usaha mikro yang usahanya meningkat	usaha mikro	N/A	240	240
12	PENANAMAN MODAL				
1	Jumlah investor berskala nasional (PMDN/PMA)	investor	400	550	600
2	Jumlah nilai investasi berskala nasional (PMDN/PMA)	trilyun rupiah	4,75	5,65	6,10

No	Aspek/Fokus/ Bidang Urusan/ Indikator Kinerja Pembangunan Daerah	Satuan	Kondisi Kinerja pada awal periode RPJMD (2017/2018)	Target Kinerja Tahun 2020	Target Kinerja Tahun 2021
3	Rasio daya serap tenaga kerja PMDN	rasio	5:01	N/A	5:01
4	Rasio daya serap tenaga kerja PMA	rasio	23:01	8,03	25:01:00
5	Kenaikan/penurunan nilai realisasi PMDN (miliar rupiah)	persen	8.05		17.23
13	KEPEMUDAAN DAN OLAH RAGA				
1	Organisasi pemuda yang aktif	organisasi kepemudaan (OK)	834	872	872
2	Wirausaha muda	orang	25	25	25
3	Jumlah pembinaan olahraga	kegiatan PPLPD	10	12	12
4	Jumlah pembinaan atlet muda	kegiatan	125	160	160
14	STATISTIK				
1	Tersedianya sistem data dan statistik yang terintegrasi	ada/tidak	ada	ada	ada
2	Data basis pembangunan daerah	ada/tidak	ada	ada	ada
3	Buku "Kabupaten Dalam Angka"	ada/tidak	ada	ada	ada
4	Buku "PDRB"	ada/tidak	ada	ada	ada
15	PERSANDIAN				
1	Persentase perangkat daerah yang telah menggunakan sandi dalam komunikasi perangkat daerah	persen	31.25	62,50	78,12
16	KEBUDAYAAN				
1	Penyelenggaraan festival seni dan budaya	kali	176	55	60
2	Benda, situs, dan kawasan cagar budaya yang dilestarikan	cagar budaya non bangunan	N/A	3	4
3	Jumlah karya budaya yang direvitalisasi dan inventarisasi	buah	N/A	4	8
4	Jumlah cagar budaya yang dikelola secara terpadu	buah	99	119	129
17	PERPUSTAKAAN				
1	Jumlah pengunjung perpustakaan per tahun	pemustaka	92.000	94.000	95.000
2	Koleksi buku yang tersedia di perpustakaan daerah	eks	96.236	111.336	119.036
3	Rasio perpustakaan persatuan penduduk	perpustakaa n	0,7	0,7	0,7
4	Jumlah rata-rata pengunjung perpustakaan/tahun	pemustaka	7.667	7.833	7.917
5	Jumlah koleksi judul buku perpustakaan	judul	33.490	35.590	36.790
6	Jumlah pustakawan, tenaga teknis, dan penilai yang memiliki sertifikat	orang	2	6	7
7	Jumlah perpustakaan aktif	perpustakaa n	79	67	79
18	KEARSIPAN				
1	Persentase perangkat daerah yang mengelola arsip secara baku	OPD	73	25	38
2	Peningkatan SDM pengelola kearsipan	kegiatan	1	2	3
C	FOKUS LAYANAN URUSAN PILIHAN				
1	PARIWISATA				
1	Kunjungan wisata	orang	6.960.512	8.697.761	9.132.649

No	Aspek/Fokus/ Bidang Urusan/ Indikator Kinerja Pembangunan Daerah	Satuan	Kondisi Kinerja pada awal periode RPJMD (2017/2018)	Target Kinerja Tahun 2020	Target Kinerja Tahun 2021
2	Lama kunjungan Wisata	hari	2,25	2,43	2,53
3	PAD sektor pariwisata	rupiah	659.227.500.992	702.093.110.017	724.560.089.537
2	PERTANIAN				
1	Produktivitas padi per hektar	kw/ha	68,08	68,22	68,36
2	Cakupan bina kelompok petani	kelompok	N/A	48	51
3	PERDAGANGAN				
1	Nilai Ekspor Kota Bandung (US\$)	juta (US\$)	NA	467	468
4	PERINDUSTRIAN				
1	Cakupan bina kelompok pengrajin	persen	NA	28,57	43,24
5	KELAUTAN DAN PERIKANAN				
1	Produksi perikanan	persen	100	100	100
2	Konsumsi ikan	persen	N/A	100	100
3	Produksi ikan konsumsi	ton	2.970	2.971	2.971
4	Tingkat konsumsi ikan	kg/ kap/thn	N/A	37,97	37,99
D	FOKUS PENUNJANG URUSAN				
1	PERENCANAAN PEMBANGUNAN				
1	Tersedianya dokumen perencanaan RPJPD yang telah ditetapkan dengan PERDA	dokumen	1	-	-
2	Tersedianya dokumen perencanaan: RPJMD yang telah ditetapkan dengan PERDA/PERKADA	dokumen	1	-	-
3	Tersedianya dokumen perencanaan: RKPd yang telah ditetapkan dengan PERKADA	dokumen	2	2	2
4	Tersedianya dokumen RTRW yang telah ditetapkan dengan PERDA	dokumen	1	-	-
5	Penjabaran konsistensi program RPJMD ke dalam RKPd	persen	100	100	100
6	Penjabaran Konsistensi Program RKPd ke dalam APBD	persen	100	100	100
7	Kesesuaian rencana pembangunan dengan RTRW	persen	100	100	100
2	KEUANGAN				
1	Opini BPK terhadap laporan keuangan	predikat	WDP	WTP	WTP
2	Persentase SILPA	persen	10,61	10,61	10,61
3	Persentase SILPA terhadap APBD	persen	10,61	10,61	10,61
4	Persentase program/ kegiatan yang tidak terlaksana	persen	N/A	N/A	N/A
5	Persentase belanja pendidikan (20%)	persen	24,16	24,16	24,16
6	Persentase belanja kesehatan (10%)	persen	18,74	18,74	18,74
7	Perbandingan antara belanja langsung dengan belanja tidak langsung	rasio (BL/BTL)	54,5 : 45,5	54,5 : 45,5	54,5 : 45,5
8	Penetapan APBD	Tepat Waktu/Tidak	Tepat waktu	Tepat waktu	Tepat waktu
3	KEPEGAWAIAN DAN DIKLAT				
1	Rata-rata lama pegawai mendapatkan pendidikan dan pelatihan	JP	11.51	63,61	63,63

No	Aspek/Fokus/ Bidang Urusan/ Indikator Kinerja Pembangunan Daerah	Satuan	Kondisi Kinerja pada awal periode RPJMD (2017/2018)	Target Kinerja Tahun 2020	Target Kinerja Tahun 2021
2	Persentase ASN yang mengikuti pendidikan dan pelatihan formal	persen	4,1	7,08	7,11
3	Persentase Pejabat ASN yang telah mengikuti pendidikan dan pelatihan struktural	persen	93,99	92,78	92,99
4	Jumlah jabatan pimpinan tinggi pada instansi instansi pemerintah	orang	34	36	36
5	Jumlah jabatan administrasi pada instansi pemerintah	orang	1.711	1.862	1,862
6	Jumlah pemangku jabatan fungsional tertentu pada instansi pemerintah	orang	9.236	8.505	7.728
4	PENELITIAN DAN PENGEMBANGAN				
1	Persentase implementasi rencana kelitbangan	persen	100	100	100
2	Persentase pemanfaatan hasil kelitbangan Penerapan SIDA	persen	70	70,5	71
3	Persentase perangkat daerah yang difasilitasi dalam penerapan inovasi daerah	persen	NA	100	100
4	Persentase kebijakan inovasi yang diterapkan di daerah	persen	NA	70,5	71
5	PENGAWASAN				
1	Persentase pelanggaran pegawai	persen	0,15	0,13	0,13
2	Persentase tindak lanjut temuan internal	persen	85,26	90,45	93,17
3	Persentase tindak lanjut temuan eksternal	persen	56,08	58,35	59,51
4	Persentase peningkatan kapabilitas APIP	persen	96,67	96,67	96,67
6	SEKRETARIAT DPRD				
1	Tersedianya rencana kerja tahunan pada setiap alat-alat kelengkapan DPRD Provinsi/Kab/Kota	ada/tidak	ada	ada	ada
2	Tersusun dan terintegrasinya program kerja DPRD untuk melaksanakan fungsi pengawasan, fungsi pembentukan perda, dan fungsi anggaran dalam dokumen RPJMD maupun Dokumen Rencana Tahunan (RKPD)	ada/tidak	ada	ada	ada
3	Terintegrasi program- program DPRD untuk melaksanakan fungsi pengawasan, pembentukan perda dan anggaran ke dalam dokumen perencanaan dan dokumen anggaran Setwan DPRD	ada/tidak	ada	ada	ada
7	FUNGSI LAINNYA				
1	Kegiatan pembinaan politik daerah	kegiatan	2	2	2
2	Kegiatan pembinaan LSM, Ormas, dan OKP	kegiatan	2	2	2

Sumber: RPJMD Kota Bandung Tahun 2018-2023



BAB 7

PENUTUP

Rencana Kerja Pemerintah Daerah (RKPD) Kota Bandung Tahun 2021 merupakan pelaksanaan dari amanat Undang-undang Nomor 25 Tahun 2004 tentang Sistem Perencanaan Pembangunan Nasional (SPPN) dan Undang-undang Nomor 23 Tahun 2014 tentang Pemerintahan Daerah. Berdasarkan Undang-undang tersebut, RKPD merupakan dokumen perencanaan daerah sebagai penjabaran dari Rencana Pembangunan Jangka Menengah Daerah (RPJMD) Kota Bandung Tahun 2018-2023, yang diselaraskan dengan agenda Pembangunan Nasional sebagaimana tercantum dalam RPJMN Tahun 2020-2024 yang kemudian dijabarkan dalam Rencana Kerja Pemerintah (RKP) Tahun 2021.

Penyusunan program dan kegiatan pada RKPD Tahun 2021 dilakukan melalui pendekatan keterpaduan dan sinkronisasi, dimulai dari pelaksanaan Musrenbang pada level Rukun Warga, Musrenbang Tingkat Kelurahan, Musrenbang Tingkat Kecamatan, Forum Perangkat Daerah, dan Musrenbang Tingkat Kota serta mengakomodir usulan melalui mekanisme reses anggota Dewan Perwakilan Rakyat Daerah (RKPD).

Dokumen RKPD Kota Bandung Tahun 2021 merupakan tahun ke 3 (tiga) pelaksanaan RPJMD Kota Bandung Tahun 2018- 2023 yang harus menjadi pedoman bagi Perangkat Daerah dalam menyempurnakan Rencana Kerja untuk Tahun 2021 dan penyusunan KUA/PPAS, yang dijabarkan dalam program dan kegiatan APBD tahun anggaran 2021.

Untuk menjamin konsistensi perencanaan dan pelaksanaan RKPD dengan APBD, pemerintah daerah berkewajiban untuk mengevaluasi pelaksanaan program dan kegiatan yang tertuang dalam RKPD dan APBD pada kurun waktu yang telah ditentukan.

Penyusunan RKPD Kota Bandung Tahun 2021 telah dilaksanakan dengan melakukan beberapa inovasi dengan tujuan untuk meningkatkan kualitas perencanaan dan penganggaran sehingga dokumen yang dihasilkan dapat diimplementasikan secara optimal. Proses yang telah dilaksanakan antara lain:

1. Sesuai dengan Surat Edaran Menteri Dalam Negeri Nomor 130/736/SJ, Tanggal 27 Januari 2020, tentang Percepatan Implementasi SIPD:
 - a. Penyusunan RKPD Kota Bandung Tahun 2021 tetap berpedoman pada dokumen RPJMD yang masih berlaku (nomenklatur program/kegiatan serta indikator sesuai RPJMD yang masih berlaku) dengan memanfaatkan Sistem Informasi Perencanaan Penganggaran (SIRA) yang telah mengalami pengembangan dengan menambahkan fitur untuk menyesuaikan jenis belanja dengan output yang dihasilkan;
 - b. Pemerintah Kota Bandung sudah melakukan Pemetaan Program/Kegiatan/Sub Kegiatan sesuai Permendagri 90 Tahun 2019 dan meng *input* pada aplikasi sipd.kemendagri.go.id. yang kemudian menjadi lampiran dari Dokumen RKPD Tahun 2021.
2. Proses asistensi *offline* maupun *online* terhadap kesesuaian program/kegiatan dan belanja Perangkat Daerah yang dilakukan secara intensif di Bappelitbang yang bertujuan agar program dan kegiatan yang telah disusun beserta indikator kinerja dan target dapat tercapai secara optimal.
3. Upaya menjaga keselarasan antara RKPD dengan RPJMD pada tahun ketiga dilakukan dengan secara konsisten menjadikan Rancangan Peraturan Daerah tentang RPJMD sebagai pedoman, dimana sasaran daerah dalam RPJMD diimplementasikan dalam program tahunan Perangkat Daerah.
4. Penyelenggaraan proses Musyawarah Perencanaan Pembangunan (Musrenbang) untuk menyepakati prioritas pembangunan Tahun 2020 didukung dengan pemanfaatan aplikasi e-Musrenbang yang memberikan kesempatan secara luas kepada Rukun Warga (RW) melalui proses rembug warga untuk menyampaikan usulan dan dapat secara online mengetahui status usulan yang disampaikan. Pada proses tersebut RW mengusulkan kegiatan yang akan dibahas pada forum Musrenbang kelurahan. Musrenbang Kelurahan kemudian menyepakati usulan program prioritas yang akan disampaikan pada forum Musrenbang Kecamatan selanjutnya usulan disampaikan pada forum Musrenbang Kota. Aplikasi e-Musrenbang ini telah terintegrasi dengan Sistem Informasi Perencanaan Penganggaran (SIRA).
5. Pada proses akomodasi usulan reses DPRD digunakan aplikasi e Reses yang telah diintegrasikan dengan Sistem Informasi Perencanaan Penganggaran (SIRA).

Keberhasilan implementasi pelaksanaan RKPD Kota Bandung Tahun 2021 sangat tergantung kepada peran dari seluruh pemangku kepentingan. Untuk itu, Pemerintah Kota Bandung mengajak kepada seluruh pemangku kepentingan agar mensukseskan, mengawal, dan melaksanakan RKPD Kota Bandung Tahun 2021, demi mewujudkan Kota Bandung yang unggul, nyaman, sejahtera dan agamis.

WALI KOTA BANDUNG

ODED MOHAMAD DANIAL

PEMETAAN RPJMD 2018-2023 DAN PERMENDAGRI 90 TAHUN 2019
DINAS PENDIDIKAN KOTA BANDUNG
KOTA BANDUNG

PERANGKAT : DINAS PENDIDIKAN KOTA BANDUNG

RPJMD KOTA BANDUNG 2018-2023 / RENSTRA PERANGKAT DAERAH 2018-2023							PEMETAAN BERDASARKAN PERMENDAGRI NOMOR 90 TAHUN 2019											
KODE/PROGRAM/KEGIATAN PERANGKAT DAERAH	INDIKATOR KINERJA PROGRAM (OUTCOME) / KEGIATAN (OUTPUT)	FORMULASI PENGUKURAN (INDIKATOR KINERJA PROGRAM)	SATUAN	TARGET	PENANGGUNG JAWAB	KODE					NOMENKLATUR URUSAN KAB/KOTA PROGRAM / KEGIATAN / SUB KEGIATAN	INDIKATOR KINERJA	FORMULASI PENGUKURAN (INDIKATOR KINERJA PROGRAM)	SATUAN	TARGET	PENANGGUNG JAWAB	CATATAN	
						URUSAN	BIDANG URUSAN	PROGRAM	KEGIATAN	SUB KEGIATAN								
1	2	3	4	5	6	7	8	9	10	11	12	13	14	15	16	17	18	19
1.01.1.01.01.37	Program Pembinaan dan Pengembangan Pendidikan Dasar	Persentase manajemen pelayanan pendidikan yang dimanfaatkan	%	100%			1	01	02			1.01.02 PROGRAM PENGELOLAAN PENDIDIKAN	Persentase manajemen pelayanan dan pengelolaan pendidikan dasar		%	100%	Kepala Dinas Pendidikan	
							1	01	02	201		1.01.02.2.01 Pengelolaan Pendidikan Sekolah Dasar	Persentase manajemen pelayanan dan pengelolaan sekolah dasar		%	100%	Kabid PP SD, Kabid P3TK	
1.01.1.01.01.37.003	Pembangunan dan Pengadaan sarana dan prasarana SD	Pembangunan, Rehabilitasi dan Pengadaan sarana dan prasarana	Sekolah	274	Kasi Sarpras SD		1	01	02	201	06	1.01.02.2.01.06 Pembangunan Sarana, Prasarana dan Utilitas Sekolah	Pembangunan, Rehabilitasi dan Pengadaan sarana dan prasarana		Sekolah	5	Kasi Sarpras SD	
							1	01	02	201	08	1.01.02.2.01.08 Rehabilitasi Sedang/Berat Ruang Kelas	Jumlah ruang kelas yang direhabilitasi		Ruang	20	Kasi Sarpras SD	
							1	01	02	201	12	1.01.02.2.01.12 Rehabilitasi Sedang/Berat Sarana, Prasarana dan Utilitas Sekolah	Jumlah sekolah yang direhab sarpras dan utilitasnya		Sekolah	20	Kasi Sarpras SD	
							1	01	02	201	14	1.01.02.2.01.14 Pengadaan Mebelur Sekolah	Jumlah sekolah yang dipenuhi kebutuhan mebelurnya		Sekolah	20	Kasi Sarpras SD	
							1	01	02	201	16	1.01.02.2.01.16 Pengadaan Perlengkapan Sekolah	Jenis perlengkapan sekolah yang dipenuhi		Jenis	2	Kasi Sarpras SD	
							1	01	02	201	18	1.01.02.2.01.18 Pemeliharaan Rutin Bangunan Gedung dan Ruangan	Jumlah laporan pemeliharaan rutin bangunan gedung dan ruangan		Laporan	12	Kasi Sarpras SD	
1.01.1.01.01.37.005	Pengembangan Proses Belajar Mengajar SD	Jumlah Sekolah yang difasilitasi proses belajar mengajarnya	Sekolah	274	Kasi Kurikulum SD		1	01	02	201	23	1.01.02.2.01.23 Penyelenggaraan Proses Belajar dan Ujian bagi Peserta Didik	Jumlah Sekolah yang difasilitasi proses belajar mengajarnya		Sekolah	274	Kasi Kurikulum SD	
							1	01	02	201	24	1.01.02.2.01.24 Penyiapan dan Tindak Lanjut Evaluasi Satuan Pendidikan Dasar	Jumlah sekolah yang dievaluasi		Sekolah	450	Kasi Kurikulum SD	
1.01.1.01.01.37.005	Pengembangan Kesiswaan SD	Jumlah Sekolah yang difasilitasi proses pengembangan peserta didiknya	Sekolah	274	Kasi Kelembagaan dan Peserta Didik SD		1	01	02	201	25	1.01.02.2.01.25 Pembinaan Minat, Bakat dan Kreativitas Siswa	Jumlah Sekolah yang difasilitasi proses pembinaan minat, bakat dan kreativitas peserta didiknya		Sekolah	274	Kasi Kelembagaan dan Peserta Didik SD	
1.01.1.01.01.20.031	Kegiatan Peningkatan Mutu PTK Non ASN	Jumlah PTK Non ASN yang ditingkatkan mutu dan kesejahteraannya	Orang	10500	Kasi PTK SD		1	01	02	201	26	1.01.02.2.01.26 Penyediaan Pendidik dan Tenaga Kependidikan bagi Satuan Pendidikan Sekolah Dasar	Jumlah PTK yang disediakan untuk Sekolah Dasar		Orang	4000	Kasi PTK SD	
							1	01	02	201	27	1.01.02.2.01.27 Pengembangan Karir Pendidik dan Tenaga Kependidikan pada Satuan Pendidikan Sekolah Dasar	Jumlah PTK yang diberikan pengembangan karirnya		Orang	50	Kasi PTK SD	
1.01.1.01.01.37.021	Pengembangan dan Tata Kelola Penyelenggaraan Sekolah Gratis SD	Jumlah sekolah yang dibina dan dikembangkan tata kelolanya	Sekolah	274	Kasi Kelembagaan dan Peserta Didik SD		1	01	02	201	28	1.01.02.2.01.28 Pembinaan Kelembagaan dan Manajemen Sekolah	Jumlah sekolah yang dibina dan dikembangkan tata kelolanya		Sekolah	274	Kasi Kelembagaan dan Peserta Didik SD	
							1	01	02	202		1.01.02.2.02 Pengelolaan Pendidikan Sekolah Menengah Pertama	Persentase manajemen pelayanan dan pengelolaan sekolah menengah pertama		%	100%	Kabid PP SMP, Kabid P3TK	

RPJMD KOTA BANDUNG 2018-2023 / RENSTRA PERANGKAT DAERAH 2018-2023						PEMETAAN BERDASARKAN PERMENDAGRI NOMOR 90 TAHUN 2019											
KODE/PROGRAM/KEGIATAN PERANGKAT DAERAH	INDIKATOR KINERJA PROGRAM (OUTCOME) / KEGIATAN (OUTPUT)	FORMULASI PENGUKURAN (INDIKATOR KINERJA PROGRAM)	SATUAN	TARGET	PENANGGUNG JAWAB	KODE					NOMENKLATUR URUSAN KAB/KOTA	INDIKATOR KINERJA	FORMULASI PENGUKURAN (INDIKATOR KINERJA PROGRAM)	SATUAN	TARGET	PENANGGUNG JAWAB	CATATAN
						URUSAN	BIDANG URUSAN	PROGRAM	KEGIATAN	SUB KEGIATAN							
						1	01	02	202	01	1.01.02.2.02.01	Jumlah Unit Sekolah Baru		Sekolah	1	Kasi Sarpras SMP	
						1	01	02	202	02	1.01.02.2.02.02	Jumlah ruang kelas baru		Ruang	10	Kasi Sarpras SMP	
1.01.1.01.01.37.020	Pembangunan, Rehabilitasi dan Pengadaan sarana dan prasarana SMP	Pembangunan, Rehabilitasi dan Pengadaan sarana dan prasarana	Sekolah	63	Kasi Sarpras SMP	1	01	02	202	12	1.01.02.2.02.12	Pembangunan Sarana, Prasarana dan Utilitas Sekolah	Pembangunan, sarana dan utilitas Sekolah	Sekolah	30	Kasi Sarpras SMP	
						1	01	02	202	14	1.01.02.2.02.14	Rehabilitasi Sedang/Berat Ruang Kelas Sekolah	Jumlah ruang kelas yang direhabilitasi	Ruang	20	Kasi Sarpras SMP	
						1	01	02	202	25	1.01.02.2.02.25	Pengadaan Mebelur Sekolah	Jumlah sekolah yang dipenuhi kebutuhan mebeleurnya	Sekolah	30	Kasi Sarpras SMP	
						1	01	02	202	27	1.01.02.2.02.27	Pengadaan Perlengkapan Sekolah	Jenis perlengkapan sekolah yang dipenuhi	Jenis	2	Kasi Sarpras SMP	
1.01.1.01.01.37.008	Pengembangan Proses Belajar Mengajar SMP	Jumlah Sekolah yang difasilitasi proses belajar mengajarnya	Sekolah	64	Kasi Kurikulum SMP	1	01	02	202	36	1.01.02.2.02.36	Penyelenggaraan Proses Belajar dan Ujian bagi Peserta Didik	Jumlah Sekolah yang difasilitasi proses belajar mengajarnya	Sekolah	64	Kasi Kurikulum SMP	
						1	01	02	202	37	1.01.02.2.02.37	Penyiapan dan Tindak Lanjut Evaluasi Satuan Pendidikan Sekolah Menengah Pertama	Jumlah sekolah yang dievaluasi	Sekolah	250	Kasi Kurikulum SMP	
1.01.1.01.01.37.023	Pengembangan Kesiswaan SMP	Jumlah Sekolah yang difasilitasi proses pengembangan peserta didiknya	Sekolah	64	Kasi Kelembagaan dan Peserta Didik SMP	1	01	02	202	38	1.01.02.2.02.38	Pembinaan Minat, Bakat dan Kreativitas Siswa	Jumlah Sekolah yang difasilitasi proses pembinaan minat, bakat dan kreativitas peserta didiknya	Sekolah	64	Kasi Kelembagaan dan Peserta Didik SMP	
1.01.1.01.01.20.031	Kegiatan Peningkatan Mutu PTk Non ASN	Jumlah PTk Non ASN yang ditingkatkan mutu dan kesejahteraannya	Orang	10500	Kasi PTk SMP	1	01	02	202	39	1.01.02.2.02.39	Penyediaan Pendidik dan Tenaga Kependidikan bagi Satuan Pendidikan Sekolah Menengah Pertama	Jumlah PTk yang disediakan untuk Sekolah Menengah Pertama	Orang	4000	Kasi PTk SMP	
						1	01	02	202	40	1.01.02.2.02.40	Pengembangan Karir Pendidik dan Tenaga Kependidikan pada Satuan Pendidikan Sekolah Menengah Pertama	Jumlah PTk yang diberikan pengembangan karirnya	Orang	20	Kasi PTk SMP	
1.01.1.01.01.37.022	Pengembangan dan Tata Kelola Penyelenggaraan Sekolah Gratis SMP	Jumlah sekolah yang dibina dan dikembangkan tata kelolanya	Sekolah	64	Kasi Kelembagaan dan Peserta Didik SMP	1	01	02	202	41	1.01.02.2.02.41	Pembinaan Kelembagaan dan Manajemen Sekolah	Jumlah sekolah yang dibina dan dikembangkan tata kelolanya	Sekolah	64	Kasi Kelembagaan dan Peserta Didik SMP	
1.01.1.01.01.15	Program Pendidikan Anak Usia Dini	Angka partisipasi kasar PAUD	%	100	Kabid PPPAUD-Dikmas	1	01	02	203		1.01.02.2.03 Pengelolaan Pendidikan Anak Usia Dini (PAUD)	Angka partisipasi kasar PAUD	%	100	Kabid PP PAUD Dikmas, Kabid P3TK		
1.01.1.01.01.15.071	Kegiatan Pembangunan, Pemeliharaan dan Pengadaan Sarana dan Prasarana Pendidikan Anak Usia Dini (PAUD)	Pembangunan, Rehabilitasi dan Pengadaan sarana dan prasarana	Sekolah	4	Kasi PAUD	1	01	02	203	01	1.01.02.2.03.01	Pembangunan Gedung/Ruang Kelas/Ruang Guru PAUD	Jumlah sekolah yang dibangun gedung/ruang kelas/ruang guru	Sekolah	2	Kasi PAUD	
						1	01	02	203	10	1.01.02.2.03.10	Pengadaan Perlengkapan Siswa PAUD	Jenis perlengkapan sekolah yang dipenuhi	Jenis	1	Kasi PAUD	
1.01.1.01.01.15.076	Pelaksanaan Pendidikan PAUD	Jumlah sekolah yang difasilitasi kegiatan pelaksanaan pendidikannya	Sekolah	4	Kasi PAUD	1	01	02	203	13	1.01.02.2.03.13	Penyelenggaraan Proses Belajar PAUD	Jumlah sekolah yang difasilitasi kegiatan pelaksanaan pendidikannya	Sekolah	4	Kasi PAUD	
1.01.1.01.01.20.031	Kegiatan Peningkatan Mutu PTk Non ASN	Jumlah PTk Non ASN yang ditingkatkan mutu dan kesejahteraannya	Orang	10500	Kasi PTk PAUD	1	01	02	203	15	1.01.02.2.03.15	Penyediaan Pendidik dan Tenaga Kependidikan bagi Satuan PAUD	Jumlah PTk yang disediakan untuk satuan PAUD	Orang	2500	Kasi PTk PAUD	

RPJMD KOTA BANDUNG 2018-2023 / RENSTRA PERANGKAT DAERAH 2018-2023							PEMETAAN BERDASARKAN PERMENDAGRI NOMOR 90 TAHUN 2019										
KODE/PROGRAM/KEGIATAN PERANGKAT DAERAH	INDIKATOR KINERJA PROGRAM (OUTCOME) / KEGIATAN (OUTPUT)	FORMULASI PENGUKURAN (INDIKATOR KINERJA PROGRAM)	SATUAN	TARGET	PENANGGUNG JAWAB	KODE					NOMENKLATUR URUSAN KAB/KOTA	INDIKATOR KINERJA	FORMULASI PENGUKURAN (INDIKATOR KINERJA PROGRAM)	SATUAN	TARGET	PENANGGUNG JAWAB	CATATAN
						URUSAN	BIDANG URUSAN	PROGRAM	KEGIATAN	SUB KEGIATAN							
1.01.1.01.01.15.07 2	Kegiatan Pengembangan dan Pembinaan Pendidikan Anak Usia Dini (PAUD)	Jumlah lembaga PAUD yang difasilitasi pengembangan dan pembinaannya	Sekolah	1160	Kasi PAUD	1	01	02	203	17	1.01.02.2.03.17 Pembinaan Kelembagaan dan Manajemen PAUD	Jumlah lembaga PAUD yang difasilitasi pengembangan dan pembinaannya		Sekolah	1160		
1.01.1.01.01.15.07 5	Kegiatan Fasilitasi pengelolaan dana Bantuan operasional Penyelenggaraan (BOP) PAUD	Jumlah lembaga PAUD yang difasilitasi pengelolaan dana BOP PAUD	Sekolah	1000	Kasi PAUD							Jumlah lembaga PAUD yang difasilitasi pengelolaan dana BOP PAUD		Sekolah	1000	Kasi PAUD	
1.01.1.01.01.18	Program Pendidikan Non Formal	Angka partisipasi kasar pendidikan masyarakat	%	100	Kabid PPPAUD-Dikmas	1	01	02	204		1.01.02.2.04 Pengelolaan Pendidikan Nonformal/Kesetaraan	Angka partisipasi kasar pendidikan masyarakat		%	100	Kabid PP PAUD Dikmas	
						1	01	02	204	05	1.01.02.2.04.05 Pemeliharaan Rutin Gedung/Ruang Kelas/Ruang Guru Pendidikan Nonformal/Kesetaraan	Jumlah laporan Pemeliharaan Rutin Gedung/Ruang Kelas/Ruang Guru Pendidikan Nonformal/Kesetaraan		Laporan	12	Kasi Kelembagaan dan Kemitraan PP PAUD Dikmas	
						1	01	02	204	06	1.01.02.2.04.06 Pemeliharaan Rutin Sarana, Prasarana dan Utilitas Sekolah Nonformal/Kesetaraan	Jumlah laporan Pemeliharaan Rutin Sarana, Prasarana dan Utilitas Sekolah Nonformal/Kesetaraan		Laporan	12	Kasi Kelembagaan dan Kemitraan PP PAUD Dikmas	
						1	01	02	204	07	1.01.02.2.04.07 Pengadaan Mebelur Pendidikan Nonformal/Kesetaraan	Jumlah lembaga nonformal/kesetaraan yang disediakan keperluan mebelurnya		Lembaga	2	Kasi Kelembagaan dan Kemitraan PP PAUD Dikmas	
						1	01	02	204	08	1.01.02.2.04.08 Pengadaan Alat Rumah Tangga Pendidikan Nonformal/Kesetaraan	Jumlah lembaga yang disediakan alat rumah tangga pendidikan nonformal/kesetaraan		Lembaga	2	Kasi Kelembagaan dan Kemitraan PP PAUD Dikmas	
						1	01	02	204	09	1.01.02.2.04.09 Pengadaan Perlengkapan Pendidikan Nonformal/Kesetaraan	Jumlah lembaga yang disediakan perlengkapan pendidikan nonformal/kesetaraan		Lembaga	2	Kasi Kelembagaan dan Kemitraan PP PAUD Dikmas	
1.01.1.01.01.18.00 1	Kegiatan Pemberian bantuan operasional penyelenggaraan pendidikan kesetaraan Paket A, B dan C	Jumlah warga belajar yang difasilitasi pendidikan kesetaraannya	Orang	3000	Kasi Dikmas	1	01	02	204	12	1.01.02.2.04.12 Penyelenggaraan Proses Belajar Nonformal/Kesetaraan	Jumlah warga belajar yang difasilitasi pendidikan kesetaraannya		Orang	3000	Kasi Dikmas	
1.01.1.01.01.18.02 6	Penyelenggaraan SKB	Jumlah lembaga penyelenggara SKB yang difasilitasi	Lembaga	1	Kasi Dikmas							Jumlah lembaga penyelenggara SKB yang difasilitasi		Lembaga	1		
						1	01	02	204	13	1.01.02.2.04.13 Penyiapan dan Tindak Lanjut Evaluasi Satuan Pendidikan di Pendidikan Nonformal/Kesetaraan	Jumlah lembaga pendidikan nonformal/kesetaraan yang dievaluasi		Lembaga	150	Kasi Dikmas	
1.01.1.01.01.18.00 2	Kegiatan Pembinaan dan Pengembangan Pendidikan Nonformal	Jumlah peserta pembinaan dan pengembangan pendidikan nonformal	Orang	800	Kasi Dikmas	1	01	02	204	16	1.01.02.2.04.16 Pembinaan Kelembagaan dan Manajemen Sekolah Nonformal/Kesetaraan	Jumlah peserta pembinaan dan pengembangan pendidikan nonformal		Orang	800		
1.01.1.01.01.18.00 3	Kegiatan Pengembangan Kelembagaan dan Kemitraan PAUD Dikmas	Jumlah lembaga yang difasilitasi pengembangan kelembagaan dan kemitraan PAUD Dikmas	Lembaga	150	Kasi Kemitraan dan Kelembagaan							Jumlah lembaga yang difasilitasi pengembangan kelembagaan dan kemitraan PAUD Dikmas		Lembaga	150	Kasi Kelembagaan dan Kemitraan PP PAUD Dikmas	
1.01.1.01.01.18.01 8	Kegiatan Penjaminan Mutu Pendidikan Nonformal dan Informal	Jumlah lembaga yang difasilitasi Penjaminan Mutu Pendidikan Nonformal dan Informal	Lembaga	150	Kasi Kemitraan dan Kelembagaan	Jumlah lembaga yang difasilitasi Penjaminan Mutu Pendidikan Nonformal dan Informal		Lembaga	150								

RPJMD KOTA BANDUNG 2018-2023 / RENSTRA PERANGKAT DAERAH 2018-2023						PEMETAAN BERDASARKAN PERMENDAGRI NOMOR 90 TAHUN 2019											
KODE/PROGRAM/KEGIATAN PERANGKAT DAERAH	INDIKATOR KINERJA PROGRAM (OUTCOME) / KEGIATAN (OUTPUT)	FORMULASI PENGUKURAN (INDIKATOR KINERJA PROGRAM)	SATUAN	TARGET	PENANGGUNG JAWAB	KODE					NOMENKLATUR URUSAN KAB/KOTA	INDIKATOR KINERJA	FORMULASI PENGUKURAN (INDIKATOR KINERJA PROGRAM)	SATUAN	TARGET	PENANGGUNG JAWAB	CATATAN
						URUSAN	BIDANG URUSAN	PROGRAM	KEGIATAN	SUB KEGIATAN							
1.01.1.01.01.03	Program Peningkatan Disiplin Aparatur	Presentase pemenuhan sarana kedisiplinan aparatur dan peningkatan kinerja	%	100	Sekretaris Dinas												
						1	01	01	201		1.01.01.2.01 Perencanaan dan Evaluasi Kinerja Perangkat Daerah	Presentase perencanaan dan evaluasi kinerja yang terukur	%	100	Sekretaris Dinas		
1.01.1.01.01.37.01.7	Kegiatan Penyusunan Kebijakan Pendidikan	Jumlah kebijakan pendidikan	Dokumen	4	Kasubag Program, Data dan Informasi	1	01	01	201	01	1.01.01.2.01.01 Penyusunan Renstra dan Renja Perangkat Daerah	Jumlah dokumen renstra dan renja perangkat daerah	Dokumen	2	Kasubag Program, Data dan Informasi		
						1	01	01	201	02	1.01.01.2.01.02 Penyusunan Program dan Kegiatan Perangkat Daerah dalam Dokumen Perencanaan	Tersusunnya dokumen perencanaan program dan kegiatan perangkat daerah	Dokumen	2	Kasubag Program, Data dan Informasi		
1.01.1.01.01.37.01.4	Kegiatan Pelaksanaan Evaluasi Hasil Kinerja Bidang Pendidikan	Jumlah dokumen hasil evaluasi bidang pendidikan	Dokumen	5	Kasubag Program, Data dan Informasi	1	01	01	201	03	1.01.01.2.01.03 Penyusunan Dokumen Evaluasi Perangkat Daerah	Tersusunnya dokumen evaluasi perangkat daerah	Dokumen	6	Kasubag Program, Data dan Informasi		
						1	01	01	201	05	1.01.01.2.01.05 Evaluasi Kinerja Perangkat Daerah	Jumlah kegiatan evaluasi kinerja perangkat daerah	Kegiatan	6	Kasubag Program, Data dan Informasi		
						1	01	01	202		1.01.01.2.02 Administrasi Keuangan	Cakupan layanan administrasi keuangan	%	100	Sekretaris Dinas		
						1	01	01	202	01	1.01.01.2.02.01 Penyediaan Gaji dan Tunjangan ASN	Jumlah laporan bulanan penyediaan gaji dan tunjangan ASN	Laporan	12	Kasubag Umpeg		
						1	01	01	202	04	1.01.01.2.02.04 Penyusunan Akuntansi dan Pelaporan Keuangan	Jumlah laporan bulanan penyediaan gaji dan tunjangan ASN	Laporan	12	Kasubag Umpeg		
						1	01	01	202	06	1.01.01.2.02.06 Penyusunan Laporan Capaian Kinerja dan Ikhtisar Realisasi Kinerja SKPD	Jumlah Laporan Capaian Kinerja dan Ikhtisar Realisasi Kinerja SKPD	Laporan	2	Kasubag Umpeg		
1.01.1.01.01.02.05.2	Pengelolaan Aset Satuan Pendidikan	Jumlah sekolah yang difasilitasi pengelolaan asetnya	Sekolah	342	Kasubag Umpeg							Jumlah sekolah yang difasilitasi pengelolaan asetnya	Sekolah	342			
1.01.1.01.01.32.00.1	Fasilitasi Pengelolaan Dana Bantuan Operasional Sekolah (BOS) Jenjang Pendidikan Dasar	Jumlah sekolah yang difasilitasi pengelolaan BOS Pendidikan dasar	Sekolah	650	Kasubag Program, Data dan Informasi	1	01	01	202	07	1.01.01.2.02.07 Penyusunan Laporan Keuangan Bulanan/Semesteran	Jumlah sekolah yang difasilitasi pengelolaan BOS Pendidikan dasar	Sekolah	650	Kasubag Umpeg		
						1	01	01	202	09	1.01.01.2.02.09 Penyusunan Pelaporan Keuangan Akhir Tahun	Jumlah laporan Keuangan Akhir Tahun	Laporan	1	Kasubag Umpeg		
						1	01	01	203		1.01.01.2.03 Administrasi Umum	Cakupan layanan administrasi perkantoran	%	100	Sekretaris Dinas, Kabid PP PAUD Dikmas, Kabid		
1.01.1.01.01.01.00.2	Kegiatan Penyediaan Jasa Komunikasi, Sumber Daya Air dan Listrik	Jumlah laporan Kegiatan Penyediaan Jasa Komunikasi, Sumber Daya Air dan Listrik	Laporan	12	Kasubag Umpeg	1	01	01	203	02	1.01.01.2.03.02 Penyediaan Jasa Komunikasi, Sumber Daya Air dan Listrik	Jumlah laporan Kegiatan Penyediaan Jasa Komunikasi, Sumber Daya Air dan Listrik	Laporan	12	Kasubag Umpeg		
1.01.1.01.01.01.01.9	Kegiatan Penyediaan Jasa Tenaga Pendukung Administrasi Perkantoran/ Teknis Perkantoran	Jumlah laporan Kegiatan Penyediaan Jasa Tenaga Pendukung Administrasi Perkantoran/ Teknis Perkantoran	Laporan	12	Kasubag Umpeg	1	01	01	203	03	1.01.01.2.03.03 Penyediaan Jasa Peralatan dan Perlengkapan Kantor	Jumlah laporan Kegiatan Penyediaan Jasa peralatan dan perlengkapan kantor Sekretariat	Laporan	12	Kasubag Umpeg		
						1	01	01	203	03	1.01.01.2.03.03 Penyediaan Jasa Peralatan dan Perlengkapan Kantor	Jumlah laporan Kegiatan Penyediaan Jasa peralatan dan perlengkapan kantor PP PAUD Dikmas	Laporan	12	Kasi PAUD		

RPJMD KOTA BANDUNG 2018-2023 / RENSTRA PERANGKAT DAERAH 2018-2023							PEMETAAN BERDASARKAN PERMENDAGRI NOMOR 90 TAHUN 2019										
KODE/PROGRAM/KEGIATAN PERANGKAT DAERAH	INDIKATOR KINERJA PROGRAM (OUTCOME) / KEGIATAN (OUTPUT)	FORMULASI PENGUKURAN (INDIKATOR KINERJA PROGRAM)	SATUAN	TARGET	PENANGGUNG JAWAB	KODE					NOMENKLATUR URUSAN KAB/KOTA	INDIKATOR KINERJA	FORMULASI PENGUKURAN (INDIKATOR KINERJA PROGRAM)	SATUAN	TARGET	PENANGGUNG JAWAB	CATATAN
						URUSAN	BIDANG URUSAN	PROGRAM	KEGIATAN	SUB KEGIATAN							
						1	01	01	203	03	1.01.01.2.03.03	Penyediaan Jasa Peralatan dan Perlengkapan Kantor	Jumlah laporan Kegiatan Penyediaan Jasa peralatan dan perlengkapan kantor PP SMP	Laporan	12	Kasi Sarpras SMP	
1.01.1.01.01.01.01.9	Kegiatan Penyediaan Jasa Tenaga Pendukung Administrasi Perkantoran/ Teknis Perkantoran	Jumlah laporan Kegiatan Penyediaan Jasa Tenaga Pendukung Administrasi Perkantoran/ Teknis Perkantoran	Laporan	12	Kasubag Umpeg	1	01	01	203	08	1.01.01.2.03.08	Penyediaan Jasa Kebersihan Kantor	Jumlah laporan Kegiatan Penyediaan Jasa Tenaga Pendukung Administrasi Perkantoran/ Teknis Perkantoran	Laporan	12	Kasubag Umpeg	
1.01.1.01.01.01.01.01.0	Kegiatan Penyediaan Alat Tulis Kantor	Jumlah lembaga yang disediakan ATK	Lembaga	1	Kasubag Umpeg	1	01	01	203	10	1.01.01.2.03.10	Penyediaan Alat Tulis Kantor	Jumlah lembaga yang disediakan ATK	Lembaga	1	Kasubag Umpeg	
						1	01	01	203	10	1.01.01.2.03.10	Penyediaan Alat Tulis Kantor				Kasubag Umpeg	
1.01.1.01.01.01.01.01.1	Kegiatan Penyediaan Barang Cetak dan Penggandaan	Jumlah barang cetakan dan penggandaan	Jenis	3	Kasubag Umpeg	1	01	01	203	11	1.01.01.2.03.11	Penyediaan Barang Cetak dan Penggandaan	Jumlah barang cetakan dan penggandaan	Jenis	3	Kasubag Umpeg	
1.01.1.01.01.02.01.2	Kegiatan Pengadaan Peralatan Aparatur	Jumlah perlengkapan aparatur yang disediakan	Jenis	6	Kasubag Umpeg	1	01	01	203	13	1.01.01.2.03.13	Penyediaan Peralatan dan Perlengkapan Kantor	Jumlah perlengkapan aparatur yang disediakan	Jenis	6	Kasubag Umpeg	
1.01.1.01.01.01.01.01.5	Kegiatan Penyediaan Bahan Bacaan dan Peraturan Perundang-Undangan	Jumlah laporan Penyediaan Bahan Bacaan dan Peraturan Perundang-Undangan	Laporan	12	Kasubag Umpeg	1	01	01	203	15	1.01.01.2.03.15	Penyediaan Bahan Bacaan dan Peraturan Perundang-Undangan	Jumlah laporan Penyediaan Bahan Bacaan dan Peraturan Perundang-Undangan	Laporan	12	Kasubag Umpeg	
1.01.1.01.01.01.01.01.7	Kegiatan Penyediaan Makanan dan Minuman	Jumlah laporan Penyediaan Makanan dan Minuman	Laporan	12	Kasubag Umpeg	1	01	01	203	17	1.01.01.2.03.17	Penyediaan Makanan dan Minuman	Jumlah laporan Penyediaan Makanan dan Minuman	Laporan	12	Kasubag Umpeg	
1.01.1.01.01.01.01.01.8	Kegiatan Rapat-Rapat Koordinasi dan Konsultasi ke Luar Daerah	Jumlah laporan Rapat-Rapat Koordinasi dan Konsultasi ke Luar Daerah	Laporan	12	Kasubag Umpeg	1	01	01	203	18	1.01.01.2.03.18	Rapat-Rapat Koordinasi dan Konsultasi ke Luar Daerah	Jumlah laporan Rapat-Rapat Koordinasi dan Konsultasi ke Luar Daerah	Laporan	12	Kasubag Umpeg	
1.01.1.01.01.02.02.2	Kegiatan Pemeliharaan Rutin/Berkala Gedung Kantor	Jumlah laporan pemeliharaan rutin/berkala gedung kantor	Laporan	12	Kasubag Umpeg	1	01	01	203	28	1.01.01.2.03.28	Pemeliharaan Rutin/Berkala Gedung Kantor	Jumlah laporan pemeliharaan rutin/berkala gedung kantor	Laporan	12	Kasubag Umpeg	
1.01.1.01.01.02.02.4	Kegiatan Pemeliharaan Rutin/Berkala Kendaraan Dinas/Operasional	Jumlah kendaraan Dinas yang dipelihara	Unit	131	Kasubag Umpeg	1	01	01	203	30	1.01.01.2.03.30	Pemeliharaan Rutin/Berkala Kendaraan Dinas/Operasional	Jumlah kendaraan Dinas yang dipelihara	Unit	131	Kasubag Umpeg	
1.01.1.01.01.02.04.2	Kegiatan Rehabilitasi Sedang/Berat Gedung Kantor	Jumlah gedung kantor yang direhab	Gedung	1	Kasubag Umpeg	1	01	01	203	38	1.01.01.2.03.38	Rehabilitasi Sedang/Berat Rumah Gedung Kantor	Jumlah gedung kantor yang direhab	Gedung	1	Kasubag Umpeg	
1.01.1.01.01.20	Program Peningkatan Mutu Pendidik dan Tenaga Kependidikan	Persentase Pendidik yang disertifikasi	%	53	Kabid P3TK	1	01	04			1.01.04 PROGRAM PENDIDIK DAN TENAGA KEPENDIDIKAN	Persentase Pendidik yang disertifikasi	%	53	Kabid P3TK		
1.01.1.01.01.20.01.5	Kegiatan Sertifikasi dan Apresiasi Tenaga Kependidikan PAUD Berprestasi	Jumlah peserta sertifikasi dan apresiasi PTK PAUD yang berprestasi	Orang	100	Kasi PTK PAUD							Jumlah peserta sertifikasi dan apresiasi PTK PAUD yang berprestasi	Orang	100			
1.01.1.01.01.20.01.6	Kegiatan Sertifikasi dan Apresiasi Tenaga Kependidikan SMP Berprestasi	Jumlah peserta sertifikasi dan apresiasi PTK SMP yang berprestasi	Orang	100	Kasi PTK SMP							Jumlah peserta sertifikasi dan apresiasi PTK SMP yang berprestasi	Orang	100			
1.01.1.01.01.20.01.7	Kegiatan Pelatihan kompetensi tenaga pendidik dan kependidikan Non Formal dan PAUD Diknas	Jumlah PTK PAUD yang ditingkatkan kompetensinya	Orang	300	Kasi PTK PAUD	1	01	04	201		1.01.04.2.01	Pemerataan Kuantitas dan Kualitas Pendidik dan Tenaga Kependidikan bagi Satuan Pendidikan Dasar, PAUD, dan Pendidikan Non-Formal/Kependidi...	Jumlah PTK PAUD yang ditingkatkan kompetensinya	Orang	300	Kasi PTK SMP	

RPJMD KOTA BANDUNG 2018-2023 / RENSTRA PERANGKAT DAERAH 2018-2023						PEMETAAN BERDASARKAN PERMENDAGRI NOMOR 90 TAHUN 2019											
KODE/PROGRAM/KEGIATAN PERANGKAT DAERAH	INDIKATOR KINERJA PROGRAM (OUTCOME) / KEGIATAN (OUTPUT)	FORMULASI PENGUKURAN (INDIKATOR KINERJA PROGRAM)	SATUAN	TARGET	PENANGGUNG JAWAB	KODE					NOMENKLATUR URUSAN KAB/KOTA	INDIKATOR KINERJA	FORMULASI PENGUKURAN (INDIKATOR KINERJA PROGRAM)	SATUAN	TARGET	PENANGGUNG JAWAB	CATATAN
						URUSAN	BIDANG URUSAN	PROGRAM	KEGIATAN	SUB KEGIATAN	PROGRAM / KEGIATAN / SUB KEGIATAN						
1.01.1.01.01.20.018	Kegiatan Pelatihan kompetensi tenaga pendidik dan kependidikan SMP	Jumlah PTK SMP yang ditingkatkan kompetensinya	Orang	100	Kasi PTK SMP						Nonformal/Kesetaraan	Jumlah PTK SMP yang ditingkatkan kompetensinya		Orang	100		
1.01.1.01.01.20.019	Kegiatan Sertifikasi dan Apresiasi Tenaga Kependidikan SD Berprestasi	Jumlah peserta sertifikasi dan apresiasi PTK SD yang berprestasi	Orang	300	Kasi PTK SD							Jumlah peserta sertifikasi dan apresiasi PTK SD yang berprestasi		Orang	300		
1.01.1.01.01.20.030	Kegiatan Pelatihan Kompetensi Tenaga Pendidik dan kependidikan SD	Jumlah PTK SD yang ditingkatkan kompetensinya	Orang	300	Kasi PTK SD							Jumlah PTK SD yang ditingkatkan kompetensinya		Orang	300		
						1	01	04	201	01	1.01.04.2.01.01 Perhitungan dan Pemetaan Pendidik dan Tenaga Kependidikan Satuan Pendidikan Dasar, PAUD, dan Pendidikan Nonformal/Kesetaraan						Kasi PTK SD

Bandung, Mei 2020

Kepala Dinas Pendidikan
Kota Bandung

Kepala Badan Perencanaan Pembangunan Penelitian dan Pengembangan
Kota Bandung

Drs. Hikmat Ginanjar, M.Si
Pembina Utama Muda
NIP. 19640629 198503 1 006

dr. Ahyani Raksanagara, M.Kes
Pembina Utama Muda
NIP. 19620713 198803 2 006

**PEMETAAN RPJMD 2018-2023 DAN PERMENDAGRI 90 TAHUN 2019
BADAN PERENCANAAN PEMBANGUNAN PENELITIAN DAN PENGEMBANGAN
KOTA BANDUNG**

PERANGKAT : DINAS KESEHATAN KOTA BANDUNG
DAERAH

RPJMD KOTA BANDUNG 2018-2023 / RENSTRA PERANGKAT DAERAH 2018-2023							PEMETAAN BERDASARKAN PERMENDAGRI NOMOR 90 TAHUN 2019											
KODE / PROGRAM / KEGIATAN PERANGKAT DAERAH	INDIKATOR KINERJA PROGRAM (OUTCOME) / KEGIATAN (OUTPUT)	FORMULASI PENGUKURAN (INDIKATOR KINERJA PROGRAM)	SATUAN	TARGET	PENANGGUNG JAWAB	KODE						NOMENKLATUR URUSAN KAB/KOTA	INDIKATOR KINERJA	FORMULASI PENGUKURAN (INDIKATOR KINERJA PROGRAM)	SATUAN	TARGET	PENANGGUNG JAWAB	CATATAN
						URUSA N	BIDANG	URUSA N	PROGR AM	KEGIAT AN	SUB KEGIAT AN							
1	2	3	4	5	6	7	8	9	10	11	12	13	14	15	16	17	18	19
1.02.1.02.01.01	Program Pelayanan Administrasi Perkantoran	Cakupan Administrasi Perkantoran	Jumlah Dokumen Administrasi Perkantoran dibagi Jumlah Seluruh Dokumen dikali 100	Persen	100	Sekretaris	1	02	01				PROGRAM PENUNJANG URUSAN PEMERINTAHAN DAERAH	Cakupan Administrasi Perkantoran	Jumlah Dokumen Administrasi Perkantoran dibagi Jumlah Seluruh Dokumen dikali 100	Persen	100	Kepala Dinas Kesehatan
			Jumlah dokumen keuangan yang diperiksa & ditindaklanjuti dibagi seluruh dokumen dikali 100	Persen	100								Persentase Fasilitas Kesehatan Pemerintah dan Tata laksana Keuangan Yang Sehat	Jumlah dokumen keuangan yang diperiksa & ditindaklanjuti dibagi seluruh dokumen dikali 100	Persen	100		
													Persentase Sarana dan Prasarana Aparatur dalam kondisi baik	Jumlah kendaraan yang mendapat pemeliharaan dibagi jumlah seluruh kendaraan dikali 100	Persen	100		
1.02.1.02.01.01.002	Kegiatan Penyediaan Jasa Komunikasi, Sumber Daya Air dan Listrik	Jumlah Laporan penyediaan jasa Komunikasi, Air Dan Listrik	-	Laporan	12	Kasubag. Umpeg	1	02	01	2.03		Administrasi Umum	Jumlah Dokumen Administrasi Umum		Dokumen	12	Sekretaris	
1.02.1.02.01.01.003	Kegiatan Penyediaan Jasa Peralatan dan Perlengkapan Kantor	Jumlah Laporan Penyediaan Jasa Peralatan dan Perlengkapan Kantor	-	Laporan	12	Kasubag. Umpeg	1	02	01	2.03	02	Penyediaan Jasa Komunikasi, Sumber Daya Air dan Listrik	Jumlah laporan asa Komunikasi, Sumber Daya Air dan Listrik		Laporan	12	Kasubag. Umpeg	
1.02.1.02.01.01.006	Kegiatan Penyediaan Jasa Pemeliharaan dan Perizinan Kendaraan Dinas/Operasional	Jumlah kendaraan operasional yang terpelihara dan memiliki izin	-	Laporan	12	Kasubag. Umpeg	1	02	01	2.03	03	Penyediaan Jasa Peralatan dan Perlengkapan Kantor	Jumlah laporan Jasa Peralatan dan Perlengkapan Kantor		Laporan	12	Kasubag. Umpeg	
1.02.1.02.01.01.023	Kegiatan Penyediaan Jasa Kebersihan, Pengamanan dan Pengemudi Kendaraan Operasional Kantor	Jumlah Laporan Penyediaan Jasa Kebersihan, Pengamanan dan Pengemudi Kendaraan Operasional Kantor	-	Laporan	12	Kasubag. Umpeg	1	02	01	2.03	06	Penyediaan Jasa Pemeliharaan dan Perizinan Kendaraan Dinas/Operasional	Jumlah laporan Jasa Pemeliharaan dan Perizinan Kendaraan Dinas/Operasional		Laporan	12	Kasubag. Umpeg	
1.02.1.02.01.01.010	Kegiatan Penyediaan Alat Tulis Kantor	Jumlah laporan Penyediaan ATK	-	Laporan	1	Kasubag. Umpeg	1	02	01	2.03	8	Penyediaan Jasa Kebersihan Kantor	Jumlah laporan Jasa Kebersihan Kantor		Laporan	1	Kasubag. Umpeg	
							1	02	01	2.03	10	Penyediaan Alat Tulis Kantor	Jumlah laporan Penyediaan Alat Tulis Kantor					
1.02.1.02.01.02	Program Peningkatan Sarana dan Prasarana Aparatur	Persentase Sarana dan Prasarana Aparatur dalam kondisi baik	Jumlah kendaraan yang mendapat pemeliharaan dibagi jumlah seluruh kendaraan dikali 100	Persen	100	Sekretaris												
1.02.1.02.01.02.024	Kegiatan Pemeliharaan Rutin/Berkala Kendaraan Dinas/Operasional	Jumlah Laporan Pemeliharaan Rutin/Berkala Kendaraan Dinas/Operasional	-	Laporan	12	Kasubag. Umpeg	1	02	01	2.03	30	Pemeliharaan Rutin/Berkala Kendaraan Dinas/Operasional	Jumlah unit Pemeliharaan Rutin/Berkala Kendaraan Dinas/Operasional		Laporan	12	Kasubag. Umpeg	
1.02.1.02.01.62	Program Pola Pengelolaan UPT. Kesehatan	Persentase Fasilitas Kesehatan Pemerintah dan Tata laksana Keuangan Yang Sehat	Jumlah dokumen keuangan yang diperiksa & ditindaklanjuti dibagi seluruh dokumen dikali 100	Persen	100	Sekretaris						PROGRAM PEMENUHAN UPAYA KESEHATAN PERORANGAN DAN UPAYA KESEHATAN MASYARAKAT	Persentase Fasilitas Pelayanan Kesehatan yang Memenuhi Standar	Jumlah fasilitas kesehatan yang memenuhi standar dibagi jumlah seluruh fasilitas kesehatan x 100.	Persen	100	Kepala Dinas Kesehatan	
1.02.1.02.01.62.001	Kegiatan Pembinaan Pengelolaan Keuangan Bidang Kesehatan	Terpenuhinya Honor Tenaga Kontrak Dinas Kesehatan		Orang Bulan	13776	Kasubag Keuangan	1	02	02	2.02		Penyediaan Layanan Kesehatan untuk UKM dan UKP Rujukan Tingkat Daerah Kabupaten/Kota	Tersedianya Tenaga Kontrak Dinas Kesehatan		Orang	13677	Sekretaris	
							1	02	02	2.02	33	Operasional Pelayanan Puskesmas	Terpenuhinya Honor Tenaga Kontrak Dinas Kesehatan		Orang Bulan	13776	Kasubag Keuangan	
1.02.1.02.01.36	Program Perencanaan, Pengembangan dan Evaluasi Pembangunan Kesehatan	Cakupan pengembangan Smart City pada Fasilitas Kesehatan Tingkat Pertama	Jumlah faskes yang mendapat pengembagn smart city dibagi seluruh faskes dikali 100	Persen	100	Sekretaris	1	02	02			PROGRAM PEMENUHAN UPAYA KESEHATAN PERORANGAN DAN UPAYA KESEHATAN MASYARAKAT	Cakupan pengembangan Smart City pada Fasilitas Kesehatan Tingkat Pertama	Jumlah faskes pemerintah tingkat pertama yang menggunakan pengembagn SKDA dibagi jumlah seluruh faskes pemerintah tingkat pertama dikali 100	Persen	100	Kepala Dinas Kesehatan	

RPJMD KOTA BANDUNG 2018-2023 / RENSTRA PERANGKAT DAERAH 2018-2023							PEMETAAN BERDASARKAN PERMENDAGRI NOMOR 90 TAHUN 2019											
KODE/PROGRAM/KEGIATAN PERANGKAT DAERAH	INDIKATOR KINERJA PROGRAM (OUTCOME) / KEGIATAN (OUTPUT)	FORMULASI PENGUKURAN (INDIKATOR KINERJA PROGRAM)	SATUAN	TARGET	PENANGGUNG JAWAB	KODE						NOMENKLATUR URUSAN KAB/KOTA	INDIKATOR KINERJA	FORMULASI PENGUKURAN (INDIKATOR KINERJA PROGRAM)	SATUAN	TARGET	PENANGGUNG JAWAB	CATATAN
						URUSA N	BIDANG	URUSA	PROGR AM	KEGIAT AN	SUB KEGIAT AN							
1	2	3	4	5	6	7	8	9	10	11	12	13	14	15	16	17	18	19
													Persentase Tingkat Kesehatan Keluarga	Agregat Persentase cakupan pertolongan persalinan di faskes ditambah persentase cakupan pelayanan kesehatan neonatus lengkap ditambah persentase cakupan pelayanan kesehatan balita ditambah persentase cakupan penjangkaran anak sekolah kelas 1 & 7 ditambah persentase cakupan pelayanan usia lanjut dibagi lima indikator dikali 100	Persen	79,95		
													Cakupan penanggulangan gawat darurat terpadu	Jumlah warga yang mendapat pelayanan kesehatan gawat darurat dibagi jumlah seluruh penduduk di kali 100	Persen	1,9		
													Persentase masyarakat yang mendapat jaminan pembiayaan pelayanan kesehatan	Jumlah masyarakat yang mendapat jaminan pembiayaan kesehatan dibagi jumlah seluruh masyarakat yang mendapat jaminan pembiayaan pelayanan kesehatan dikali 100	Persen	100		
													Persentase masyarakat miskin yang mendapat jaminan pembiayaan pelayanan kesehatan	Jumlah masyarakat miskin yang mendapat jaminan pembiayaan kesehatan dibagi jumlah seluruh masyarakat miskin yang mendapat jaminan pembiayaan kesehatan dikali 100	Persen	100		
													Cakupan Pelayanan BLUD	Jumlah puskesmas dan RS pemerintah yang telah BLUD dibagi dibagi jumlah seluruh Puskesmas dan RS Pemerintah dikali 100	Persen	97,70		
1.02.1.02.01.36.003	Kegiatan Pengembangan data dan informasi pembangunan kesehatan	Terpenuhi Honor Tenaga IT Kontrak Dinas Kesehatan	-	Orang bulan	5	Kasubag Program, Data dan Informasi	1	02	02	2.03		Penyelenggaraan Sistem Informasi Kesehatan secara Terintegrasi	Jumlah Dokumen Penyelenggaraan Sistem Informasi Kesehatan Secara Terintegrasi	-	Dokumen	12	Sekretaris	
							1	02	02	2.03	2	Pengelolaan Sistem Informasi Kesehatan	Terpenuhi Honor Tenaga IT Kontrak Dinas Kesehatan	-	Orang bulan	5	Kasubag Program, Data dan Informasi	
1.02.1.02.01.16	Program Upaya Kesehatan Masyarakat	Persentase Tingkat Kesehatan Keluarga	-	Persen	79,95%	Kabid Yankes	1	02	02	2.02		Penyediaan Layanan Kesehatan untuk UKM dan UKP Rujukan Tingkat Daerah Kabupaten/ Kota	Jumlah pelayanan kesehatan sesuai standar SPM	-	Jenis	12		
		Persentase masalah gizi ditangani sesuai standar	-	Persen	100%													
1.02.1.02.01.16.124	Kegiatan Pelayanan Kesehatan Masyarakat Esensial, Pengembangan dan Keperawatan Kesehatan Masyarakat UPT Puskesmas Sukaraja	Jumlah Laporan Operasional Pelayanan UPT Puskesmas Sukaraja	-	Laporan	12	Kasubag TU UPT Puskesmas	1	02	02	2.02	33	Operasional Pelayanan Puskesmas	Jumlah Laporan Operasional Pelayanan UPT Puskesmas Sukaraja	-	Laporan	12	Kasubag TU UPT Puskesmas	
1.02.1.02.01.16.118	Kegiatan Pelayanan Kesehatan Masyarakat Esensial, Pengembangan dan Keperawatan Kesehatan Masyarakat UPT Puskesmas Pasirjati	Jumlah Laporan Operasional Pelayanan UPT Puskesmas Pasirjati	-	Laporan	12	Kasubag TU UPT Puskesmas	1	02	02	2.02	33	Operasional Pelayanan Puskesmas	Jumlah Laporan Operasional Pelayanan UPT Puskesmas Pasirjati	-	Laporan	12	Kasubag TU UPT Puskesmas	
1.02.1.02.01.16.095	Kegiatan Pelayanan Kesehatan Masyarakat Esensial, Pengembangan dan Keperawatan Kesehatan Masyarakat UPT Puskesmas Cibaduyut Kidul	Jumlah Laporan Operasional Pelayanan UPT Puskesmas Cibaduyut Kidul	-	Laporan	12	Kasubag TU UPT Puskesmas	1	02	02	2.02	33	Operasional Pelayanan Puskesmas	Jumlah Laporan Operasional Pelayanan UPT Puskesmas Cibaduyut Kidul	-	Laporan	12	Kasubag TU UPT Puskesmas	

RPJMD KOTA BANDUNG 2018-2023 / RENSTRA PERANGKAT DAERAH 2018-2023							PEMETAAN BERDASARKAN PERMENDAGRI NOMOR 90 TAHUN 2019											
KODE/PROGRAM/KEGIATAN PERANGKAT DAERAH	INDIKATOR KINERJA PROGRAM (OUTCOME) / KEGIATAN (OUTPUT)	FORMULASI PENGUKURAN (INDIKATOR KINERJA PROGRAM)	SATUAN	TARGET	PENANGGUNG JAWAB	KODE						NOMENKLATUR URUSAN KAB/KOTA	INDIKATOR KINERJA	FORMULASI PENGUKURAN (INDIKATOR KINERJA PROGRAM)	SATUAN	TARGET	PENANGGUNG JAWAB	CATATAN
						URUSA N	BIDANG	URUSA N	PROGR AM	KEGIAT AN	SUB KEGIAT AN							
1	2	3	4	5	6	7	8	9	10	11	12	13	14	15	16	17	18	19
1.02.1.02.01.16.101	Kegiatan Pelayanan Kesehatan Masyarakat Essensial, Pengembangan dan Keperawatan Kesehatan Masyarakat UPT Puskesmas Cibaduyut Wetan	Jumlah Laporan Operasional Pelayanan UPT Puskesmas Cibaduyut Wetan	-	Laporan	12	Kasubag TU UPT Puskesmas	1	02	02	2.02	33	Operasional Pelayanan Puskesmas	Jumlah Laporan Operasional Pelayanan UPT Puskesmas Cibaduyut Wetan	-	Laporan	12	Kasubag TU UPT Puskesmas	
1.02.1.02.01.16.125	Kegiatan Pelayanan Kesehatan Masyarakat Essensial, Pengembangan dan Keperawatan Kesehatan Masyarakat UPT Puskesmas Cigadung	Jumlah Laporan Operasional Pelayanan UPT Puskesmas Cigadung	-	Laporan	12	Kasubag TU UPT Puskesmas	1	02	02	2.02	33	Operasional Pelayanan Puskesmas	Jumlah Laporan Operasional Pelayanan UPT Puskesmas Cigadung	-	Laporan	12	Kasubag TU UPT Puskesmas	
1.02.1.02.01.16.127	Kegiatan Pelayanan Kesehatan Masyarakat Essensial, Pengembangan dan Keperawatan Kesehatan Masyarakat UPT Puskesmas Sukagalih	Jumlah Laporan Operasional Pelayanan UPT Puskesmas Sukagalih	-	Laporan	12	Kasubag TU UPT Puskesmas	1	02	02	2.02	33	Operasional Pelayanan Puskesmas	Jumlah Laporan Operasional Pelayanan UPT Puskesmas Sukagalih	-	Laporan	12	Kasubag TU UPT Puskesmas	
1.02.1.02.01.16.123	Kegiatan Pelayanan Kesehatan Masyarakat Essensial, Pengembangan dan Keperawatan Kesehatan Masyarakat UPT Puskesmas Babakan Tarogong	Jumlah Laporan Operasional Pelayanan UPT Puskesmas Babakan Tarogong	-	Laporan	12	Kasubag TU UPT Puskesmas	1	02	02	2.02	33	Operasional Pelayanan Puskesmas	Jumlah Laporan Operasional Pelayanan UPT Puskesmas Babakan Tarogong	-	Laporan	12	Kasubag TU UPT Puskesmas	
1.02.1.02.01.16.123	Kegiatan Pelayanan Kesehatan Masyarakat Essensial, Pengembangan dan Keperawatan Kesehatan Masyarakat UPT Puskesmas Rium Bandung	Jumlah Laporan Kegiatan Musrenbang UPT Puskesmas Rium Bandung	-	Laporan	12	Kasubag TU UPT Puskesmas	1	02	02	2.02	33	Operasional Pelayanan Puskesmas	Jumlah Laporan Kegiatan Musrenbang UPT Puskesmas Rium Bandung	-	Laporan	12	Kasubag TU UPT Puskesmas	
1.02.1.02.01.16.0	Kegiatan Pelayanan Kesehatan Masyarakat Essensial, Pengembangan dan Keperawatan Kesehatan Masyarakat UPT Puskesmas Ciboleang	Jumlah Laporan Kegiatan Musrenbang UPT Puskesmas Ciboleang	-	Laporan	12	Kasubag TU UPT Puskesmas	1	02	02	2.02	33	Operasional Pelayanan Puskesmas	Jumlah Laporan Kegiatan Musrenbang UPT Puskesmas Ciboleang	-	Laporan	12	Kasubag TU UPT Puskesmas	
1.02.1.02.01.16.0	Kegiatan Pelayanan Kesehatan Masyarakat Essensial, Pengembangan dan Keperawatan Kesehatan Masyarakat UPT Puskesmas Babakansari	Jumlah Laporan Kegiatan Musrenbang UPT Puskesmas Babakansari	-	Laporan	12	Kasubag TU UPT Puskesmas	1	02	02	2.02	33	Operasional Pelayanan Puskesmas	Jumlah Laporan Kegiatan Musrenbang UPT Puskesmas Babakansari	-	Laporan	12	Kasubag TU UPT Puskesmas	
1.02.1.02.01.16.0	Kegiatan Pelayanan Kesehatan Masyarakat Essensial, Pengembangan dan Keperawatan Kesehatan Masyarakat UPT Puskesmas Sukapakir	Jumlah Laporan Kegiatan Musrenbang UPT Puskesmas Sukapakir	-	Laporan	12	Kasubag TU UPT Puskesmas	1	02	02	2.02	33	Operasional Pelayanan Puskesmas	Jumlah Laporan Kegiatan Musrenbang UPT Puskesmas Sukapakir	-	Laporan	12	Kasubag TU UPT Puskesmas	
1.02.1.02.01.16.0	Kegiatan Pelayanan Kesehatan Masyarakat Essensial, Pengembangan dan Keperawatan Kesehatan Masyarakat UPT Puskesmas Kopo	Jumlah Laporan Kegiatan Musrenbang UPT Puskesmas Kopo	-	Laporan	12	Kasubag TU UPT Puskesmas	1	02	02	2.02	33	Operasional Pelayanan Puskesmas	Jumlah Laporan Kegiatan Musrenbang UPT Puskesmas Kopo	-	Laporan	12	Kasubag TU UPT Puskesmas	
1.02.1.02.01.16.0	Kegiatan Pelayanan Kesehatan Masyarakat Essensial, Pengembangan dan Keperawatan Kesehatan Masyarakat UPT Puskesmas Cibuntu	Jumlah Laporan Kegiatan Musrenbang UPT Puskesmas Cibuntu	-	Laporan	12	Kasubag TU UPT Puskesmas	1	02	02	2.02	33	Operasional Pelayanan Puskesmas	Jumlah Laporan Kegiatan Musrenbang UPT Puskesmas Cibuntu	-	Laporan	12	Kasubag TU UPT Puskesmas	
1.02.1.02.01.16.0	Kegiatan Pelayanan Kesehatan Masyarakat Essensial, Pengembangan dan Keperawatan Kesehatan Masyarakat UPT Puskesmas Antapani	Jumlah Laporan Kegiatan Musrenbang UPT Puskesmas Antapani	-	Laporan	12	Kasubag TU UPT Puskesmas	1	02	02	2.02	33	Operasional Pelayanan Puskesmas	Jumlah Laporan Kegiatan Musrenbang UPT Puskesmas Antapani	-	Laporan	12	Kasubag TU UPT Puskesmas	
1.02.1.02.01.16.0	Kegiatan Pelayanan Kesehatan Masyarakat Essensial, Pengembangan dan Keperawatan Kesehatan Masyarakat UPT Puskesmas Ciumbuleuit	Jumlah Laporan Kegiatan Musrenbang UPT Puskesmas Ciumbuleuit	-	Laporan	12	Kasubag TU UPT Puskesmas	1	02	02	2.02	33	Operasional Pelayanan Puskesmas	Jumlah Laporan Kegiatan Musrenbang UPT Puskesmas Ciumbuleuit	-	Laporan	12	Kasubag TU UPT Puskesmas	
1.02.1.02.01.16.0	Kegiatan Pelayanan Kesehatan Masyarakat Essensial, Pengembangan dan Keperawatan Kesehatan Masyarakat UPT Puskesmas Kujangsari	Jumlah Laporan Kegiatan Musrenbang UPT Puskesmas Kujangsari	-	Laporan	12	Kasubag TU UPT Puskesmas	1	02	02	2.02	33	Operasional Pelayanan Puskesmas	Jumlah Laporan Kegiatan Musrenbang UPT Puskesmas Kujangsari	-	Laporan	12	Kasubag TU UPT Puskesmas	

RPJMD KOTA BANDUNG 2018-2023 / RENSTRA PERANGKAT DAERAH 2018-2023							PEMETAAN BERDASARKAN PERMENDAGRI NOMOR 90 TAHUN 2019											
KODE/PROGRAM/KEGIATAN PERANGKAT DAERAH	INDIKATOR KINERJA PROGRAM (OUTCOME) / KEGIATAN (OUTPUT)	FORMULASI PENGUKURAN (INDIKATOR KINERJA PROGRAM)	SATUAN	TARGET	PENANGGUNG JAWAB	KODE						NOMENKLATUR URUSAN KAB/KOTA	INDIKATOR KINERJA	FORMULASI PENGUKURAN (INDIKATOR KINERJA PROGRAM)	SATUAN	TARGET	PENANGGUNG JAWAB	CATATAN
						URUSA N	BIDANG	URUSA PROGR AM	KEGIAT AN	SUB KEGIAT AN	PROGRAM / KEGIATAN / SUB KEGIATAN							
1	2	3	4	5	6	7	8	9	10	11	12	13	14	15	16	17	18	19
1.02.1.02.01.16.0	Kegiatan Pelayanan Kesehatan Masyarakat Essensial, Pengembangan dan Keperawatan Kesehatan Masyarakat UPT Puskesmas Dago	Jumlah Laporan Kegiatan Musrenbang UPT Puskesmas Dago	-	Laporan	12	Kasubag TU UPT Puskesmas	1	02	02	2.02	33	Operasional Pelayanan Puskesmas	Jumlah Laporan Kegiatan Musrenbang UPT Puskesmas Dago	-	Laporan	12	Kasubag TU UPT Puskesmas	
1.02.1.02.01.16.0	Kegiatan Pelayanan Kesehatan Masyarakat Essensial, Pengembangan dan Keperawatan Kesehatan Masyarakat UPT Puskesmas Ujungberung Indah	Jumlah Laporan Kegiatan Musrenbang UPT Puskesmas Ujungberung Indah	-	Laporan	12	Kasubag TU UPT Puskesmas	1	02	02	2.02	33	Operasional Pelayanan Puskesmas	Jumlah Laporan Kegiatan Musrenbang UPT Puskesmas Ujungberung Indah	-	Laporan	12	Kasubag TU UPT Puskesmas	
1.02.1.02.01.16.0	Kegiatan Pelayanan Kesehatan Masyarakat Essensial, Pengembangan dan Keperawatan Kesehatan Masyarakat UPT Puskesmas Ahmad Yani	Jumlah Laporan Kegiatan Musrenbang UPT Puskesmas Ahmad Yani	-	Laporan	12	Kasubag TU UPT Puskesmas	1	02	02	2.02	33	Operasional Pelayanan Puskesmas	Jumlah Laporan Kegiatan Musrenbang UPT Puskesmas Ahmad Yani	-	Laporan	12	Kasubag TU UPT Puskesmas	
1.02.1.02.01.16.0	Kegiatan Pelayanan Kesehatan Masyarakat Essensial, Pengembangan dan Keperawatan Kesehatan Masyarakat UPT Puskesmas Jatihandap	Jumlah Laporan Kegiatan Musrenbang UPT Puskesmas Jatihandap	-	Laporan	12	Kasubag TU UPT Puskesmas	1	02	02	2.02	33	Operasional Pelayanan Puskesmas	Jumlah Laporan Kegiatan Musrenbang UPT Puskesmas Jatihandap	-	Laporan	12	Kasubag TU UPT Puskesmas	
1.02.1.02.01.16.0	Kegiatan Pelayanan Kesehatan Masyarakat Essensial, Pengembangan dan Keperawatan Kesehatan Masyarakat UPT Puskesmas Sukajadi	Jumlah Laporan Kegiatan Musrenbang UPT Puskesmas Sukajadi	-	Laporan	12	Kasubag TU UPT Puskesmas	1	02	02	2.02	33	Operasional Pelayanan Puskesmas	Jumlah Laporan Kegiatan Musrenbang UPT Puskesmas Sukajadi	-	Laporan	12	Kasubag TU UPT Puskesmas	
1.02.1.02.01.16.0	Kegiatan Pelayanan Kesehatan Masyarakat Essensial, Pengembangan dan Keperawatan Kesehatan Masyarakat UPT Puskesmas Garuda	Jumlah Laporan Kegiatan Musrenbang UPT Puskesmas Garuda	-	Laporan	12	Kasubag TU UPT Puskesmas	1	02	02	2.02	33	Operasional Pelayanan Puskesmas	Jumlah Laporan Kegiatan Musrenbang UPT Puskesmas Garuda	-	Laporan	12	Kasubag TU UPT Puskesmas	
1.02.1.02.01.16.0	Kegiatan Pelayanan Kesehatan Masyarakat Essensial, Pengembangan dan Keperawatan Kesehatan Masyarakat UPT Puskesmas Gumuruh	Jumlah Laporan Kegiatan Musrenbang UPT Puskesmas Gumuruh	-	Laporan	12	Kasubag TU UPT Puskesmas	1	02	02	2.02	33	Operasional Pelayanan Puskesmas	Jumlah Laporan Kegiatan Musrenbang UPT Puskesmas Gumuruh	-	Laporan	12	Kasubag TU UPT Puskesmas	
1.02.1.02.01.16.0	Kegiatan Pelayanan Kesehatan Non BLUD Kapitasi UPT Puskesmas Ledeng	Jumlah Laporan Pelayanan Kesehatan Non BLUD UPT Puskesmas Ledeng	-	Laporan	12	Kasubag TU UPT Puskesmas	1	02	02	2.02	33	Operasional Pelayanan Puskesmas	Jumlah Laporan Pelayanan Kesehatan Non BLUD UPT Puskesmas Ledeng	-	Laporan	12	Kasubag TU UPT Puskesmas	
1.02.1.02.01.16.0	Kegiatan Pelayanan Kesehatan Non BLUD Kapitasi UPT Puskesmas Babatan	Jumlah Laporan Pelayanan Kesehatan Non BLUD UPT Puskesmas Babatan	-	Laporan	12	Kasubag TU UPT Puskesmas	1	02	02	2.02	33	Operasional Pelayanan Puskesmas	Jumlah Laporan Pelayanan Kesehatan Non BLUD UPT Puskesmas Babatan	-	Laporan	12	Kasubag TU UPT Puskesmas	
1.02.1.02.01.16.0	Kegiatan Pelayanan Kesehatan Non BLUD Kapitasi UPT Puskesmas Babakan Surabaya	Jumlah Laporan Pelayanan Kesehatan Non BLUD UPT Puskesmas Babakan Surabaya	-	Laporan	12	Kasubag TU UPT Puskesmas	1	02	02	2.02	33	Operasional Pelayanan Puskesmas	Jumlah Laporan Pelayanan Kesehatan Non BLUD UPT Puskesmas Babakan Surabaya	-	Laporan	12	Kasubag TU UPT Puskesmas	
1.02.1.02.01.16.0	Kegiatan Pelayanan Kesehatan Non BLUD Kapitasi UPT Puskesmas Gumuruh	Jumlah Laporan Pelayanan Kesehatan Non BLUD UPT Puskesmas Gumuruh	-	Laporan	12	Kasubag TU UPT Puskesmas	1	02	02	2.02	33	Operasional Pelayanan Puskesmas	Jumlah Laporan Pelayanan Kesehatan Non BLUD UPT Puskesmas Gumuruh	-	Laporan	12	Kasubag TU UPT Puskesmas	
1.02.1.02.01.16.0	Kegiatan Pelayanan Kesehatan Non BLUD Kapitasi UPT Puskesmas Suryalaya	Jumlah Laporan Pelayanan Kesehatan Non BLUD UPT Puskesmas Suryalaya	-	Laporan	12	Kasubag TU UPT Puskesmas	1	02	02	2.02	33	Operasional Pelayanan Puskesmas	Jumlah Laporan Pelayanan Kesehatan Non BLUD UPT Puskesmas Suryalaya	-	Laporan	12	Kasubag TU UPT Puskesmas	
1.02.1.02.01.16.0	Kegiatan Pelayanan Kesehatan Non BLUD Kapitasi UPT Puskesmas Cijagra Baru	Jumlah Laporan Pelayanan Kesehatan Non BLUD UPT Puskesmas Cijagra Baru	-	Laporan	12	Kasubag TU UPT Puskesmas	1	02	02	2.02	33	Operasional Pelayanan Puskesmas	Jumlah Laporan Pelayanan Kesehatan Non BLUD UPT Puskesmas Cijagra Baru	-	Laporan	12	Kasubag TU UPT Puskesmas	
1.02.1.02.01.16.0	Kegiatan Pelayanan Kesehatan Non BLUD Kapitasi UPT Puskesmas Moch. Ramdhan	Jumlah Laporan Pelayanan Kesehatan Non BLUD UPT Puskesmas Moch. Ramdhan	-	Laporan	12	Kasubag TU UPT Puskesmas	1	02	02	2.02	33	Operasional Pelayanan Puskesmas	Jumlah Laporan Pelayanan Kesehatan Non BLUD UPT Puskesmas Moch. Ramdhan	-	Laporan	12	Kasubag TU UPT Puskesmas	
1.02.1.02.01.16.0	Kegiatan Pelayanan Kesehatan Non BLUD Kapitasi UPT Puskesmas Pasirluyu	Jumlah Laporan Pelayanan Kesehatan Non BLUD UPT Puskesmas Pasirluyu	-	Laporan	12	Kasubag TU UPT Puskesmas	1	02	02	2.02	33	Operasional Pelayanan Puskesmas	Jumlah Laporan Pelayanan Kesehatan Non BLUD UPT Puskesmas Pasirluyu	-	Laporan	12	Kasubag TU UPT Puskesmas	
1.02.1.02.01.16.0	Kegiatan Pelayanan Kesehatan Non BLUD Kapitasi UPT Puskesmas Astana Anyar	Jumlah Laporan Pelayanan Kesehatan Non BLUD UPT Puskesmas Astana Anyar	-	Laporan	12	Kasubag TU UPT Puskesmas	1	02	02	2.02	33	Operasional Pelayanan Puskesmas	Jumlah Laporan Pelayanan Kesehatan Non BLUD UPT Puskesmas Astana Anyar	-	Laporan	12	Kasubag TU UPT Puskesmas	

RPJMD KOTA BANDUNG 2018-2023 / RENSTRA PERANGKAT DAERAH 2018-2023							PEMETAAN BERDASARKAN PERMENDAGRI NOMOR 90 TAHUN 2019											
KODE/PROGRAM/KEGIATAN PERANGKAT DAERAH	INDIKATOR KINERJA PROGRAM (OUTCOME) / KEGIATAN (OUTPUT)	FORMULASI PENGUKURAN (INDIKATOR KINERJA PROGRAM)	SATUAN	TARGET	PENANGGUNG JAWAB	KODE						NOMENKLATUR URUSAN KAB/KOTA	INDIKATOR KINERJA (INDIKATOR KINERJA PROGRAM)	SATUAN	TARGET	PENANGGUNG JAWAB	CATATAN	
						URUSA N	BIDANG	URUSA N	PROGR AM	KEGIAT AN	SUB KEGIAT AN							PROGRAM / KEGIATAN / SUB KEGIATAN
1	2	3	4	5	6	7	8	9	10	11	12	13	14	15	16	17	18	19
1.02.1.02.01.16.0	Kegiatan Pelayanan Kesehatan Non BLUD Kapitasi UPT Puskesmas Sukapakir	Jumlah Laporan Pelayanan Kesehatan Non BLUD UPT Puskesmas Sukapakir	-	Laporan	12	Kasubag TU UPT Puskesmas	1	02	02	2.02	33	Operasional Pelayanan Puskesmas	Jumlah Laporan Pelayanan Kesehatan Non BLUD UPT Puskesmas Sukapakir	-	Laporan	12	Kasubag TU UPT Puskesmas	
1.02.1.02.01.16.0	Kegiatan Pelayanan Kesehatan Non BLUD Kapitasi UPT Puskesmas Cibolerang	Jumlah Laporan Pelayanan Kesehatan Non BLUD UPT Puskesmas Cibolerang	-	Laporan	12	Kasubag TU UPT Puskesmas	1	02	02	2.02	33	Operasional Pelayanan Puskesmas	Jumlah Laporan Pelayanan Kesehatan Non BLUD UPT Puskesmas Cibolerang	-	Laporan	12	Kasubag TU UPT Puskesmas	
1.02.1.02.01.16.1	Kegiatan Pelayanan Kesehatan Non BLUD Kapitasi UPT Puskesmas Jajaway	Jumlah Laporan Pelayanan Kesehatan Non BLUD UPT Puskesmas Jajaway	-	Laporan	12	Kasubag TU UPT Puskesmas	1	02	02	2.02	33	Operasional Pelayanan Puskesmas	Jumlah Laporan Pelayanan Kesehatan Non BLUD UPT Puskesmas Jajaway	-	Laporan	12	Kasubag TU UPT Puskesmas	
1.02.1.02.01.16.0	Kegiatan Pelayanan Kesehatan Non BLUD Kapitasi UPT Puskesmas Jatihandap	Jumlah Laporan Pelayanan Kesehatan Non BLUD UPT Puskesmas Jatihandap	-	Laporan	12	Kasubag TU UPT Puskesmas	1	02	02	2.02	33	Operasional Pelayanan Puskesmas	Jumlah Laporan Pelayanan Kesehatan Non BLUD UPT Puskesmas Jatihandap	-	Laporan	12	Kasubag TU UPT Puskesmas	
1.02.1.02.01.16.1	Kegiatan Pelayanan Kesehatan Non BLUD Kapitasi UPT Puskesmas Pamulang	Jumlah Laporan Pelayanan Kesehatan Non BLUD UPT Puskesmas Pamulang	-	Laporan	12	Kasubag TU UPT Puskesmas	1	02	02	2.02	33	Operasional Pelayanan Puskesmas	Jumlah Laporan Pelayanan Kesehatan Non BLUD UPT Puskesmas Pamulang	-	Laporan	12	Kasubag TU UPT Puskesmas	
1.02.1.02.01.16.1	Kegiatan Pelayanan Kesehatan Non BLUD Kapitasi UPT Puskesmas Girimande	Jumlah Laporan Pelayanan Kesehatan Non BLUD UPT Puskesmas Girimande	-	Laporan	12	Kasubag TU UPT Puskesmas	1	02	02	2.02	33	Operasional Pelayanan Puskesmas	Jumlah Laporan Pelayanan Kesehatan Non BLUD UPT Puskesmas Girimande	-	Laporan	12	Kasubag TU UPT Puskesmas	
1.02.1.02.01.16.1	Kegiatan Pelayanan Kesehatan Non BLUD Kapitasi UPT Puskesmas Rusunawa	Jumlah Laporan Pelayanan Kesehatan Non BLUD UPT Puskesmas Rusunawa	-	Laporan	12	Kasubag TU UPT Puskesmas	1	02	02	2.02	33	Operasional Pelayanan Puskesmas	Jumlah Laporan Pelayanan Kesehatan Non BLUD UPT Puskesmas Rusunawa	-	Laporan	12	Kasubag TU UPT Puskesmas	
1.02.1.02.01.16.1	Kegiatan Pelayanan Kesehatan Non BLUD Kapitasi UPT Puskesmas Cilengkrang	Jumlah Laporan Pelayanan Kesehatan Non BLUD UPT Puskesmas Cilengkrang	-	Laporan	12	Kasubag TU UPT Puskesmas	1	02	02	2.02	33	Operasional Pelayanan Puskesmas	Jumlah Laporan Pelayanan Kesehatan Non BLUD UPT Puskesmas Cilengkrang	-	Laporan	12	Kasubag TU UPT Puskesmas	
1.02.1.02.01.16.0	Kegiatan Pelayanan Kesehatan Non BLUD Kapitasi UPT Puskesmas Cipadung	Jumlah Laporan Pelayanan Kesehatan Non BLUD UPT Puskesmas Cipadung	-	Laporan	12	Kasubag TU UPT Puskesmas	1	02	02	2.02	33	Operasional Pelayanan Puskesmas	Jumlah Laporan Pelayanan Kesehatan Non BLUD UPT Puskesmas Cipadung	-	Laporan	12	Kasubag TU UPT Puskesmas	
1.02.1.02.01.16.0	Kegiatan Pelayanan Kesehatan Non BLUD Kapitasi UPT Puskesmas Panyileukan	Jumlah Laporan Pelayanan Kesehatan Non BLUD UPT Puskesmas Panyileukan	-	Laporan	12	Kasubag TU UPT Puskesmas	1	02	02	2.02	33	Operasional Pelayanan Puskesmas	Jumlah Laporan Pelayanan Kesehatan Non BLUD UPT Puskesmas Panyileukan	-	Laporan	12	Kasubag TU UPT Puskesmas	
1.02.1.02.01.16.1	Kegiatan Pelayanan Kesehatan Non BLUD Kapitasi UPT Puskesmas Sekeloa	Jumlah Laporan Pelayanan Kesehatan Non BLUD UPT Puskesmas Sekeloa	-	Laporan	12	Kasubag TU UPT Puskesmas	1	02	02	2.02	33	Operasional Pelayanan Puskesmas	Jumlah Laporan Pelayanan Kesehatan Non BLUD UPT Puskesmas Sekeloa	-	Laporan	12	Kasubag TU UPT Puskesmas	
1.02.1.02.01.16.1	Kegiatan Pelayanan Kesehatan Non BLUD Kapitasi UPT Puskesmas Pasawahan	Jumlah Laporan Pelayanan Kesehatan Non BLUD UPT Puskesmas Pasawahan	-	Laporan	12	Kasubag TU UPT Puskesmas	1	02	02	2.02	33	Operasional Pelayanan Puskesmas	Jumlah Laporan Pelayanan Kesehatan Non BLUD UPT Puskesmas Pasawahan	-	Laporan	12	Kasubag TU UPT Puskesmas	
1.02.1.02.01.51	Program Jaminan Pembelian Kesehatan Masyarakat	Persentase masyarakat yang mendapat jaminan pembiayaan pelayanan kesehatan	Jumlah masyarakat yang mendapat jaminan pembiayaan kesehatan dibagi jumlah seluruh masyarakat yang mendapat jaminan pembiayaan pelayanan kesehatan	Persen	100	Kabid Sumber Daya Kesehatan												
		Persentase masyarakat miskin yang mendapat jaminan pembiayaan pelayanan kesehatan	Jumlah masyarakat miskin yang mendapat jaminan pembiayaan kesehatan dibagi jumlah seluruh masyarakat miskin yang mendapat jaminan pembiayaan kesehatan	Persen	100		1	02	02	2.02		Penyediaan Layanan Kesehatan untuk UKM dan UKP Rujukan Tingkat Daerah Kabupaten/ Kota	Jumlah masyarakat yang mendapat jaminan pembiayaan pelayanan kesehatan		Orang	92691	Kabid Sumber Daya Kesehatan	
1.02.1.02.01.51.005	Kegiatan Jaminan Pembiayaan Pelayanan Kesehatan Masyarakat Miskin	Jumlah Masyarakat miskin yang mendapat jaminan pembiayaan pelayanan kesehatan	-	Orang	498	Kasie Jaminan Pembiayaan & Regulasi Kesehatan	1	02	02	2.02	26	Pengelolaan Jaminan Kesehatan Masyarakat	Jumlah Masyarakat miskin yang mendapat jaminan pembiayaan pelayanan kesehatan	-	Orang	498	Kasie Jaminan Pembiayaan & Regulasi Kesehatan	
1.02.1.02.01.51.004	Kegiatan Jaminan Pembiayaan Pelayanan Kesehatan Masyarakat	Jumlah Masyarakat yang mendapat jaminan pembiayaan pelayanan kesehatan	-	Orang	92193	Kasie Jaminan Pembiayaan & Regulasi Kesehatan	1	02	02	2.02	26	Pengelolaan Jaminan Kesehatan Masyarakat	Jumlah Masyarakat yang mendapat jaminan pembiayaan pelayanan kesehatan	-	Orang	92193	Kasie Jaminan Pembiayaan & Regulasi Kesehatan	
1.02.1.02.01.56	Program Penanggulangan Gawat Darurat Terpadu	Cakupan penanggulangan gawat darurat terpadu	Jumlah warga yang mendapat pelayanan kesehatan gawat darurat dibagi jumlah seluruh penduduk di kali 100%	Persen	1,9	Kabid Pelayanan Kesehatan	1	02	02			Penyediaan Layanan Kesehatan untuk UKM dan UKP Rujukan Tingkat Daerah Kabupaten/ Kota	Jumlah Layanan SPGDT		Tahun	1	Kabid Pelayanan Kesehatan	
1.02.1.02.01.56.001	Kegiatan Penanggulangan Gawat Darurat Terpadu	Jumlah Laporan Layanan SPGDT	-	Laporan	12	Ka. UPT Pusat Pelayanan Keselamatan Terpadu (P2KT)	1	02	02	2.02	34	Operasional Pelayanan Fasilitas Kesehatan Lainnya	Jumlah Laporan Layanan SPGDT	-	Laporan	12	Ka. UPT Pusat Pelayanan Keselamatan Terpadu (P2KT)	

RPJMD KOTA BANDUNG 2018-2023 / RENSTRA PERANGKAT DAERAH 2018-2023							PEMETAAN BERDASARKAN PERMENDAGRI NOMOR 90 TAHUN 2019											
KODE/PROGRAM/KEGIATAN PERANGKAT DAERAH	INDIKATOR KINERJA PROGRAM (OUTCOME) / KEGIATAN (OUTPUT)	FORMULASI PENGUKURAN (INDIKATOR KINERJA PROGRAM)	SATUAN	TARGET	PENANGGUNG JAWAB	KODE						NOMENKLATUR URUSAN KAB/KOTA	INDIKATOR KINERJA (INDIKATOR KINERJA PROGRAM)	SATUAN	TARGET	PENANGGUNG JAWAB	CATATAN	
						URUSA N	BIDANG	URUSA N	PROGR AM	KEGIAT AN	SUB KEGIAT AN							PROGRAM / KEGIATAN / SUB KEGIATAN
1	2	3	4	5	6	7	8	9	10	11	12	13	14	15	16	17	18	19
1.02.1.02.01.61	Program Peningkatan Pelayanan Kesehatan Badan Layanan Umum Daerah	Cakupan pelayanan BLUD	Jumlah Puskesmas dan RS pemerintah yang telah BLUD dibagi dibagi jumlah seluruh Puskesmas dan RS Pemerintah dikali 100%	Persen	97,7	Kabid Pelayanan Kesehatan	1	02	02	2.02		Penyediaan Layanan Kesehatan untuk UKM dan UKP Rujukan Tingkat Daerah Kabupaten/Kota	Jumlah Dokumen Pelayanan Kesehatan BLUD UPT Kesehatan	Dokumen	684	Kabid Pelayanan Kesehatan		
1.02.1.02.01.61.027	Kegiatan Pelayanan Kesehatan BLUD Rumah Sakit Umum Daerah (RSUD)	Jumlah Laporan Pelayanan Kesehatan BLUD RSUD	-	Laporan	12	Ka. UPT Puskesmas	1	02	02	2.02	32	Operasional Pelayanan Rumah Sakit	Jumlah dokumen operasional pelayanan kesehatan BLUD RSUD	-	Laporan	12	Ka. UPT Puskesmas	
1.02.1.02.01.61.026	Kegiatan Pelayanan BLUD UPT Rumah Sakit Kesehatan Ibu Dan Anak (RSKIA)	Jumlah Laporan Pelayanan Kesehatan BLUD RSKIA	-	Laporan	12	Ka. UPT Puskesmas	1	02	02	2.02	32	Operasional Pelayanan Rumah Sakit	Jumlah dokumen operasional pelayanan kesehatan BLUD RSKIA	-	Laporan	12	Ka. UPT Puskesmas	
1.02.1.02.01.61.025	Kegiatan Pelayanan Kesehatan BLUD Rumah Sakit Khusus Gigi dan Mulut (RSKGM)	Jumlah Laporan Pelayanan Kesehatan BLUD RSKGM	-	Laporan	12	Ka. UPT Puskesmas	1	02	02	2.02	32	Operasional Pelayanan Rumah Sakit	Jumlah dokumen operasional pelayanan kesehatan BLUD RSKGM	-	Laporan	12	Ka. UPT Puskesmas	
1.02.1.02.01.61.002	Kegiatan Pelayanan Kesehatan BLUD UPT P2KT	Jumlah Laporan Pelayanan Kesehatan BLUD UPT P2KT	-	Laporan	12	Ka. UPT Puskesmas	1	02	02	2.02	34	Operasional Pelayanan Fasilitas Kesehatan Lainnya	Jumlah Laporan Pelayanan Kesehatan BLUD UPT P2KT	-	Laporan	12	Ka. UPT Puskesmas	
1.02.1.02.01.61.001	Kegiatan Pelayanan Kesehatan BLUD UPT Laboratorium Kesehatan	Jumlah Laporan Pelayanan Kesehatan BLUD UPT Laboratorium Kesehatan	-	Laporan	12	Ka. UPT Puskesmas	1	02	02	2.02	34	Operasional Pelayanan Fasilitas Kesehatan Lainnya	Jumlah Laporan Pelayanan Kesehatan BLUD UPT Laboratorium Kesehatan	-	Laporan	12	Ka. UPT Puskesmas	
1.02.1.02.01.61.009	Kegiatan Pelayanan Kesehatan BLUD UPT Puskesmas Ciumbuleuit	Jumlah Laporan Pelayanan Kesehatan BLUD UPT Puskesmas Ciumbuleuit	-	Laporan	12	Ka. UPT Puskesmas	1	02	02	2.02	33	Operasional Pelayanan Puskesmas	Jumlah Laporan Pelayanan Kesehatan BLUD UPT Puskesmas Ciumbuleuit	-	Laporan	12	Ka. UPT Puskesmas	
1.02.1.02.01.61.021	Kegiatan Pelayanan Kesehatan BLUD UPT Puskesmas Sukajadi	Jumlah Laporan Pelayanan Kesehatan BLUD UPT Puskesmas Sukajadi	-	Laporan	12	Ka. UPT Puskesmas	1	02	02	2.02	33	Operasional Pelayanan Puskesmas	Jumlah Laporan Pelayanan Kesehatan BLUD UPT Puskesmas Sukajadi	-	Laporan	12	Ka. UPT Puskesmas	
1.02.1.02.01.61.0	Kegiatan Pelayanan Kesehatan BLUD UPT Puskesmas Ibrahim Aji	Jumlah Laporan Pelayanan Kesehatan BLUD UPT Puskesmas Ibrahim Aji	-	Laporan	12	Ka. UPT Puskesmas	1	02	02	2.02	33	Operasional Pelayanan Puskesmas	Jumlah Laporan Pelayanan Kesehatan BLUD UPT Puskesmas Ibrahim Aji	-	Laporan	12	Ka. UPT Puskesmas	
1.02.1.02.01.61.016	Kegiatan Pelayanan Kesehatan BLUD UPT Puskesmas Pasirkaliki	Jumlah Laporan Pelayanan Kesehatan BLUD UPT Puskesmas Pasirkaliki	-	Laporan	12	Ka. UPT Puskesmas	1	02	02	2.02	33	Operasional Pelayanan Puskesmas	Jumlah Laporan Pelayanan Kesehatan BLUD UPT Puskesmas Pasirkaliki	-	Laporan	12	Ka. UPT Puskesmas	
1.02.1.02.01.61.004	Kegiatan Pelayanan Kesehatan BLUD UPT Puskesmas Caringin	Jumlah Laporan Pelayanan Kesehatan BLUD UPT Puskesmas Caringin	-	Laporan	12	Ka. UPT Puskesmas	1	02	02	2.02	33	Operasional Pelayanan Puskesmas	Jumlah Laporan Pelayanan Kesehatan BLUD UPT Puskesmas Caringin	-	Laporan	12	Ka. UPT Puskesmas	
1.02.1.02.01.61.022	Kegiatan Pelayanan Kesehatan BLUD UPT Puskesmas Sukarasa	Jumlah Laporan Pelayanan Kesehatan BLUD UPT Puskesmas Sukarasa	-	Laporan	12	Ka. UPT Puskesmas	1	02	02	2.02	33	Operasional Pelayanan Puskesmas	Jumlah Laporan Pelayanan Kesehatan BLUD UPT Puskesmas Sukarasa	-	Laporan	12	Ka. UPT Puskesmas	
1.02.1.02.01.61.018	Kegiatan Pelayanan Kesehatan BLUD UPT Puskesmas Puter	Jumlah Laporan Pelayanan Kesehatan BLUD UPT Puskesmas Puter	-	Laporan	12	Ka. UPT Puskesmas	1	02	02	2.02	33	Operasional Pelayanan Puskesmas	Jumlah Laporan Pelayanan Kesehatan BLUD UPT Puskesmas Puter	-	Laporan	12	Ka. UPT Puskesmas	
1.02.1.02.01.61.0	Kegiatan Pelayanan Kesehatan BLUD UPT Puskesmas Margahayu Raya	Jumlah Laporan Pelayanan Kesehatan BLUD UPT Puskesmas Margahayu Raya	-	Laporan	12	Ka. UPT Puskesmas	1	02	02	2.02	33	Operasional Pelayanan Puskesmas	Jumlah Laporan Pelayanan Kesehatan BLUD UPT Puskesmas Margahayu Raya	-	Laporan	12	Ka. UPT Puskesmas	
1.02.1.02.01.61.019	Kegiatan Pelayanan Kesehatan BLUD UPT Puskesmas Salam	Jumlah Laporan Pelayanan Kesehatan BLUD UPT Puskesmas Salam	-	Laporan	12	Ka. UPT Puskesmas	1	02	02	2.02	33	Operasional Pelayanan Puskesmas	Jumlah Laporan Pelayanan Kesehatan BLUD UPT Puskesmas Salam	-	Laporan	12	Ka. UPT Puskesmas	
1.02.1.02.01.61.024	Kegiatan Pelayanan Kesehatan BLUD UPT Puskesmas Tambong	Jumlah Laporan Pelayanan Kesehatan BLUD UPT Puskesmas Tambong	-	Laporan	12	Ka. UPT Puskesmas	1	02	02	2.02	33	Operasional Pelayanan Puskesmas	Jumlah Laporan Pelayanan Kesehatan BLUD UPT Puskesmas Tambong	-	Laporan	12	Ka. UPT Puskesmas	
1.02.1.02.01.61.020	Kegiatan Pelayanan Kesehatan BLUD UPT Puskesmas Sindangjaya	Jumlah Laporan Pelayanan Kesehatan BLUD UPT Puskesmas Sindangjaya	-	Laporan	12	Ka. UPT Puskesmas	1	02	02	2.02	33	Operasional Pelayanan Puskesmas	Jumlah Laporan Pelayanan Kesehatan BLUD UPT Puskesmas Sindangjaya	-	Laporan	12	Ka. UPT Puskesmas	
1.02.1.02.01.61.014	Kegiatan Pelayanan Kesehatan BLUD UPT Puskesmas Padasuka	Jumlah Laporan Pelayanan Kesehatan BLUD UPT Puskesmas Padasuka	-	Laporan	12	Ka. UPT Puskesmas	1	02	02	2.02	33	Operasional Pelayanan Puskesmas	Jumlah Laporan Pelayanan Kesehatan BLUD UPT Puskesmas Padasuka	-	Laporan	12	Ka. UPT Puskesmas	
1.02.1.02.01.61.028	Kegiatan Pelayanan Kesehatan BLUD UPT Puskesmas Arcamanik	Jumlah Laporan Pelayanan Kesehatan BLUD UPT Puskesmas Arcamanik	-	Laporan	12	Ka. UPT Puskesmas	1	02	02	2.02	33	Operasional Pelayanan Puskesmas	Jumlah Laporan Pelayanan Kesehatan BLUD UPT Puskesmas Arcamanik	-	Laporan	12	Ka. UPT Puskesmas	
1.02.1.02.01.61.0	Kegiatan Pelayanan Kesehatan BLUD UPT Puskesmas Babakansari	Jumlah Laporan Pelayanan Kesehatan BLUD UPT Puskesmas Babakansari	-	Laporan	12	Ka. UPT Puskesmas	1	02	02	2.02	33	Operasional Pelayanan Puskesmas	Jumlah Laporan Pelayanan Kesehatan BLUD UPT Puskesmas Babakansari	-	Laporan	12	Ka. UPT Puskesmas	
1.02.1.02.01.61.023	Kegiatan Pelayanan Kesehatan BLUD UPT Puskesmas Talagabodas	Jumlah Laporan Pelayanan Kesehatan BLUD UPT Puskesmas Talagabodas	-	Laporan	12	Ka. UPT Puskesmas	1	02	02	2.02	33	Operasional Pelayanan Puskesmas	Jumlah Laporan Pelayanan Kesehatan BLUD UPT Puskesmas Talagabodas	-	Laporan	12	Ka. UPT Puskesmas	

RPJMD KOTA BANDUNG 2018-2023 / RENSTRA PERANGKAT DAERAH 2018-2023							PEMETAAN BERDASARKAN PERMENDAGRI NOMOR 90 TAHUN 2019											
KODE/PROGRAM/KEGIATAN PERANGKAT DAERAH	INDIKATOR KINERJA PROGRAM (OUTCOME) / KEGIATAN (OUTPUT)	FORMULASI PENGUKURAN (INDIKATOR KINERJA PROGRAM)	SATUAN	TARGET	PENANGGUNG JAWAB	KODE						NOMENKLATUR URUSAN KAB/KOTA	INDIKATOR KINERJA (INDIKATOR KINERJA PROGRAM)	SATUAN	TARGET	PENANGGUNG JAWAB	CATATAN	
						URUSA N	BIDANG	URUSA N	PROGR AM	KEGIAT AN	SUB KEGIAT AN							PROGRAM / KEGIATAN / SUB KEGIATAN
1	2	3	4	5	6	7	8	9	10	11	12	13	14	15	16	17	18	19
1.02.1.02.01.61.017	Kegiatan Pelayanan Kesehatan BLUD UPT Puskesmas Pasundan	Jumlah Laporan Pelayanan Kesehatan BLUD UPT Puskesmas Pasundan	-	Laporan	12	Ka. UPT Puskesmas	1	02	02	2.02	33	Operasional Pelayanan Puskesmas	Jumlah Laporan Pelayanan Kesehatan BLUD UPT Puskesmas Pasundan	-	Laporan	12	Ka. UPT Puskesmas	
1.02.1.02.01.61.015	Kegiatan Pelayanan Kesehatan BLUD UPT Puskesmas Pagarsih	Jumlah Laporan Pelayanan Kesehatan BLUD UPT Puskesmas Pagarsih	-	Laporan	12	Ka. UPT Puskesmas	1	02	02	2.02	33	Operasional Pelayanan Puskesmas	Jumlah Laporan Pelayanan Kesehatan BLUD UPT Puskesmas Pagarsih	-	Laporan	12	Ka. UPT Puskesmas	
1.02.1.02.01.61.008	Kegiatan Pelayanan Kesehatan BLUD UPT Puskesmas Citarip	Jumlah Laporan Pelayanan Kesehatan BLUD UPT Puskesmas Citarip	-	Laporan	12	Ka. UPT Puskesmas	1	02	02	2.02	33	Operasional Pelayanan Puskesmas	Jumlah Laporan Pelayanan Kesehatan BLUD UPT Puskesmas Citarip	-	Laporan	12	Ka. UPT Puskesmas	
1.02.1.02.01.61.0	Kegiatan Pelayanan Kesehatan BLUD UPT Puskesmas Kopo	Jumlah Laporan Pelayanan Kesehatan BLUD UPT Puskesmas Kopo	-	Laporan	12	Ka. UPT Puskesmas	1	02	02	2.02	33	Operasional Pelayanan Puskesmas	Jumlah Laporan Pelayanan Kesehatan BLUD UPT Puskesmas Kopo	-	Laporan	12	Ka. UPT Puskesmas	
1.02.1.02.01.61.010	Kegiatan Pelayanan Kesehatan BLUD UPT Puskesmas Garuda	Jumlah Laporan Pelayanan Kesehatan BLUD UPT Puskesmas Garuda	-	Laporan	12	Ka. UPT Puskesmas	1	02	02	2.02	33	Operasional Pelayanan Puskesmas	Jumlah Laporan Pelayanan Kesehatan BLUD UPT Puskesmas Garuda	-	Laporan	12	Ka. UPT Puskesmas	
1.02.1.02.01.61.0	Kegiatan Pelayanan Kesehatan BLUD UPT Puskesmas Cibuntu	Jumlah Laporan Pelayanan Kesehatan BLUD UPT Puskesmas Cibuntu	-	Laporan	12	Ka. UPT Puskesmas	1	02	02	2.02	33	Operasional Pelayanan Puskesmas	Jumlah Laporan Pelayanan Kesehatan BLUD UPT Puskesmas Cibuntu	-	Laporan	12	Ka. UPT Puskesmas	
1.02.1.02.01.61.011	Kegiatan Pelayanan Kesehatan BLUD UPT Puskesmas Griya Antapani	Jumlah Laporan Pelayanan Kesehatan BLUD UPT Puskesmas Griya Antapani	-	Laporan	12	Ka. UPT Puskesmas	1	02	02	2.02	33	Operasional Pelayanan Puskesmas	Jumlah Laporan Pelayanan Kesehatan BLUD UPT Puskesmas Griya Antapani	-	Laporan	12	Ka. UPT Puskesmas	
1.02.1.02.01.61.013	Kegiatan Pelayanan Kesehatan BLUD UPT Puskesmas Neglasari	Jumlah Laporan Pelayanan Kesehatan BLUD UPT Puskesmas Neglasari	-	Laporan	12	Ka. UPT Puskesmas	1	02	02	2.02	33	Operasional Pelayanan Puskesmas	Jumlah Laporan Pelayanan Kesehatan BLUD UPT Puskesmas Neglasari	-	Laporan	12	Ka. UPT Puskesmas	
1.02.1.02.01.61.0	Kegiatan Pelayanan Kesehatan BLUD Puskesmas Ujungberung Indah	Jumlah Laporan Pelayanan Kesehatan BLUD UPT Puskesmas Ujungberung Indah	-	Laporan	12	Ka. UPT Puskesmas	1	02	02	2.02	33	Operasional Pelayanan Puskesmas	Jumlah Laporan Pelayanan Kesehatan BLUD UPT Puskesmas Ujungberung Indah	-	Laporan	12	Ka. UPT Puskesmas	
1.02.1.02.01.61.006	Kegiatan Pelayanan Kesehatan BLUD UPT Puskesmas Cinambo	Jumlah Laporan Pelayanan Kesehatan BLUD UPT Puskesmas Cinambo	-	Laporan	12	Ka. UPT Puskesmas	1	02	02	2.02	33	Operasional Pelayanan Puskesmas	Jumlah Laporan Pelayanan Kesehatan BLUD UPT Puskesmas Cinambo	-	Laporan	12	Ka. UPT Puskesmas	
1.02.1.02.01.61.005	Kegiatan Pelayanan Kesehatan BLUD UPT Puskesmas Cibiru	Jumlah Laporan Pelayanan Kesehatan BLUD UPT Puskesmas Cibiru	-	Laporan	12	Ka. UPT Puskesmas	1	02	02	2.02	33	Operasional Pelayanan Puskesmas	Jumlah Laporan Pelayanan Kesehatan BLUD UPT Puskesmas Cibiru	-	Laporan	12	Ka. UPT Puskesmas	
1.02.1.02.01.61.0	Kegiatan Pelayanan Kesehatan BLUD UPT Puskesmas Panghegar	Jumlah Laporan Pelayanan Kesehatan BLUD UPT Puskesmas Panghegar	-	Laporan	12	Ka. UPT Puskesmas	1	02	02	2.02	33	Operasional Pelayanan Puskesmas	Jumlah Laporan Pelayanan Kesehatan BLUD UPT Puskesmas Panghegar	-	Laporan	12	Ka. UPT Puskesmas	
1.02.1.02.01.61.0	Kegiatan Pelayanan Kesehatan BLUD UPT Puskesmas Ritung Bandung	Jumlah Laporan Pelayanan Kesehatan BLUD UPT Puskesmas Ritung Bandung	-	Laporan	12	Ka. UPT Puskesmas	1	02	02	2.02	33	Operasional Pelayanan Puskesmas	Jumlah Laporan Pelayanan Kesehatan BLUD UPT Puskesmas Ritung Bandung	-	Laporan	12	Ka. UPT Puskesmas	
1.02.1.02.01.61.007	Kegiatan Pelayanan Kesehatan BLUD UPT Puskesmas Cipamokolan	Jumlah Laporan Pelayanan Kesehatan BLUD UPT Puskesmas Cipamokolan	-	Laporan	12	Ka. UPT Puskesmas	1	02	02	2.02	33	Operasional Pelayanan Puskesmas	Jumlah Laporan Pelayanan Kesehatan BLUD UPT Puskesmas Cipamokolan	-	Laporan	12	Ka. UPT Puskesmas	
1.02.1.02.01.61.012	Kegiatan Pelayanan Kesehatan BLUD UPT Puskesmas Kujangsari	Jumlah Laporan Pelayanan Kesehatan BLUD UPT Puskesmas Kujangsari	-	Laporan	12	Ka. UPT Puskesmas	1	02	02	2.02	33	Operasional Pelayanan Puskesmas	Jumlah Laporan Pelayanan Kesehatan BLUD UPT Puskesmas Kujangsari	-	Laporan	12	Ka. UPT Puskesmas	
1.02.1.02.01.61.0	Kegiatan Pelayanan Kesehatan BLUD UPT Puskesmas Pelindung Hewan	Jumlah Laporan Pelayanan Kesehatan BLUD UPT Puskesmas Pelindung Hewan	-	Laporan	12	Ka. UPT Puskesmas	1	02	02	2.02	33	Operasional Pelayanan Puskesmas	Jumlah Laporan Pelayanan Kesehatan BLUD UPT Puskesmas Pelindung Hewan	-	Laporan	12	Ka. UPT Puskesmas	
1.02.1.02.01.61.0	Kegiatan Pelayanan Kesehatan BLUD UPT Puskesmas Cipaku	Jumlah Laporan Pelayanan Kesehatan BLUD UPT Puskesmas Cipaku	-	Laporan	12	Ka. UPT Puskesmas	1	02	02	2.02	33	Operasional Pelayanan Puskesmas	Jumlah Laporan Pelayanan Kesehatan BLUD UPT Puskesmas Cipaku	-	Laporan	12	Ka. UPT Puskesmas	
1.02.1.02.01.61.0	Kegiatan Pelayanan Kesehatan BLUD UPT Puskesmas Sarijadi	Jumlah Laporan Pelayanan Kesehatan BLUD UPT Puskesmas Sarijadi	-	Laporan	12	Ka. UPT Puskesmas	1	02	02	2.02	33	Operasional Pelayanan Puskesmas	Jumlah Laporan Pelayanan Kesehatan BLUD UPT Puskesmas Sarijadi	-	Laporan	12	Ka. UPT Puskesmas	
1.02.1.02.01.61.0	Kegiatan Pelayanan Kesehatan BLUD UPT Puskesmas Balaikota	Jumlah Laporan Pelayanan Kesehatan BLUD UPT Puskesmas Balaikota	-	Laporan	12	Ka. UPT Puskesmas	1	02	02	2.02	33	Operasional Pelayanan Puskesmas	Jumlah Laporan Pelayanan Kesehatan BLUD UPT Puskesmas Balaikota	-	Laporan	12	Ka. UPT Puskesmas	
1.02.1.02.01.61.0	Kegiatan Pelayanan Kesehatan BLUD UPT Puskesmas Cijagra lama	Jumlah Laporan Pelayanan Kesehatan BLUD UPT Puskesmas Cijagra lama	-	Laporan	12	Ka. UPT Puskesmas	1	02	02	2.02	33	Operasional Pelayanan Puskesmas	Jumlah Laporan Pelayanan Kesehatan BLUD UPT Puskesmas Cijagra lama	-	Laporan	12	Ka. UPT Puskesmas	
1.02.1.02.01.61.0	Kegiatan Pelayanan Kesehatan BLUD UPT Puskesmas Antapani	Jumlah Laporan Pelayanan Kesehatan BLUD UPT Puskesmas Antapani	-	Laporan	12	Ka. UPT Puskesmas	1	02	02	2.02	33	Operasional Pelayanan Puskesmas	Jumlah Laporan Pelayanan Kesehatan BLUD UPT Puskesmas Antapani	-	Laporan	12	Ka. UPT Puskesmas	

RPJMD KOTA BANDUNG 2018-2023 / RENSTRA PERANGKAT DAERAH 2018-2023							PEMETAAN BERDASARKAN PERMENDAGRI NOMOR 90 TAHUN 2019											
KODE/PROGRAM/KEGIATAN PERANGKAT DAERAH	INDIKATOR KINERJA PROGRAM (OUTCOME) / KEGIATAN (OUTPUT)	FORMULASI PENGUKURAN (INDIKATOR KINERJA PROGRAM)	SATUAN	TARGET	PENANGGUNG JAWAB	KODE						NOMENKLATUR URUSAN KAB/KOTA	INDIKATOR KINERJA (INDIKATOR KINERJA PROGRAM)	SATUAN	TARGET	PENANGGUNG JAWAB	CATATAN	
						URUSA N	BIDANG	URUSA N	PROGR AM	KEGIAT AN	SUB KEGIAT AN							PROGRAM / KEGIATAN / SUB KEGIATAN
1	2	3	4	5	6	7	8	9	10	11	12	13	14	15	16	17	18	19
1.02.1.02.01.61.0	Kegiatan Pelayanan Kesehatan BLUD UPT Puskesmas Cikutra Lama	Jumlah Laporan Pelayanan Kesehatan BLUD UPT Puskesmas Cikutra Lama	-	Laporan	12	Ka. UPT Puskesmas	1	02	02	2.02	33	Operasional Pelayanan Puskesmas	Jumlah Laporan Pelayanan Kesehatan BLUD UPT Puskesmas Cikutra Lama	-	Laporan	12	Ka. UPT Puskesmas	
1.02.1.02.01.61.0	Kegiatan Pelayanan Kesehatan BLUD UPT Puskesmas Cijerah	Jumlah Laporan Pelayanan Kesehatan BLUD UPT Puskesmas Cijerah	-	Laporan	12	Ka. UPT Puskesmas	1	02	02	2.02	33	Operasional Pelayanan Puskesmas	Jumlah Laporan Pelayanan Kesehatan BLUD UPT Puskesmas Cijerah	-	Laporan	12	Ka. UPT Puskesmas	
1.02.1.02.01.61.0	Kegiatan Pelayanan Kesehatan BLUD UPT Puskesmas Karangsetra	Jumlah Laporan Pelayanan Kesehatan BLUD UPT Puskesmas Karangsetra	-	Laporan	12	Ka. UPT Puskesmas	1	02	02	2.02	33	Operasional Pelayanan Puskesmas	Jumlah Laporan Pelayanan Kesehatan BLUD UPT Puskesmas Karangsetra	-	Laporan	12	Ka. UPT Puskesmas	
1.02.1.02.01.61.0	Kegiatan Pelayanan Kesehatan BLUD UPT Puskesmas Dago	Jumlah Laporan Pelayanan Kesehatan BLUD UPT Puskesmas Dago	-	Laporan	12	Ka. UPT Puskesmas	1	02	02	2.02	33	Operasional Pelayanan Puskesmas	Jumlah Laporan Pelayanan Kesehatan BLUD UPT Puskesmas Dago	-	Laporan	12	Ka. UPT Puskesmas	
1.02.1.02.01.61.0	Kegiatan Pelayanan Kesehatan BLUD UPT Puskesmas Sukawarna	Jumlah Laporan Pelayanan Kesehatan BLUD UPT Puskesmas Sukawarna	-	Laporan	12	Ka. UPT Puskesmas	1	02	02	2.02	33	Operasional Pelayanan Puskesmas	Jumlah Laporan Pelayanan Kesehatan BLUD UPT Puskesmas Sukawarna	-	Laporan	12	Ka. UPT Puskesmas	
1.02.1.02.01.61.0	Kegiatan Pelayanan Kesehatan BLUD UPT Puskesmas Cigondewah	Jumlah Laporan Pelayanan Kesehatan BLUD UPT Puskesmas Cigondewah	-	Laporan	12	Ka. UPT Puskesmas	1	02	02	2.02	33	Operasional Pelayanan Puskesmas	Jumlah Laporan Pelayanan Kesehatan BLUD UPT Puskesmas Cigondewah	-	Laporan	12	Ka. UPT Puskesmas	
1.02.1.02.01.61.0	Kegiatan Pelayanan Kesehatan BLUD UPT Puskesmas Tamansari	Jumlah Laporan Pelayanan Kesehatan BLUD UPT Puskesmas Tamansari	-	Laporan	12	Ka. UPT Puskesmas	1	02	02	2.02	33	Operasional Pelayanan Puskesmas	Jumlah Laporan Pelayanan Kesehatan BLUD UPT Puskesmas Tamansari	-	Laporan	12	Ka. UPT Puskesmas	
1.02.1.02.01.61.0	Kegiatan Pelayanan Kesehatan BLUD UPT Puskesmas Ahmad Yani	Jumlah Laporan Pelayanan Kesehatan BLUD UPT Puskesmas Ahmad Yani	-	Laporan	12	Ka. UPT Puskesmas	1	02	02	2.02	33	Operasional Pelayanan Puskesmas	Jumlah Laporan Pelayanan Kesehatan BLUD UPT Puskesmas Ahmad Yani	-	Laporan	12	Ka. UPT Puskesmas	
1.02.1.02.01.61.0	Kegiatan Pelayanan Kesehatan BLUD UPT Puskesmas Pasirlayung	Jumlah Laporan Pelayanan Kesehatan BLUD UPT Puskesmas Pasirlayung	-	Laporan	12	Ka. UPT Puskesmas	1	02	02	2.02	33	Operasional Pelayanan Puskesmas	Jumlah Laporan Pelayanan Kesehatan BLUD UPT Puskesmas Pasirlayung	-	Laporan	12	Ka. UPT Puskesmas	
1.02.1.02.01.61.0	Kegiatan Pelayanan Kesehatan BLUD UPT Puskesmas Mengger	Jumlah Laporan Pelayanan Kesehatan BLUD UPT Puskesmas Mengger	-	Laporan	12	Ka. UPT Puskesmas	1	02	02	2.02	33	Operasional Pelayanan Puskesmas	Jumlah Laporan Pelayanan Kesehatan BLUD UPT Puskesmas Mengger	-	Laporan	12	Ka. UPT Puskesmas	
1.02.1.02.01.61.0	Kegiatan Pelayanan Kesehatan BLUD UPT Puskesmas Liogenteng	Jumlah Laporan Pelayanan Kesehatan BLUD UPT Puskesmas Liogenteng	-	Laporan	12	Ka. UPT Puskesmas	1	02	02	2.02	33	Operasional Pelayanan Puskesmas	Jumlah Laporan Pelayanan Kesehatan BLUD UPT Puskesmas Liogenteng	-	Laporan	12	Ka. UPT Puskesmas	
1.02.1.02.01.61.0	Kegiatan Pelayanan Kesehatan BLUD UPT Puskesmas Mandalamekar	Jumlah Laporan Pelayanan Kesehatan BLUD UPT Puskesmas Mandalamekar	-	Laporan	12	Ka. UPT Puskesmas	1	02	02	2.02	33	Operasional Pelayanan Puskesmas	Jumlah Laporan Pelayanan Kesehatan BLUD UPT Puskesmas Mandalamekar	-	Laporan	12	Ka. UPT Puskesmas	
1.02.1.02.01.61.0	Kegiatan Pelayanan Kesehatan BLUD UPT Puskesmas Derwati	Jumlah Laporan Pelayanan Kesehatan BLUD UPT Puskesmas Derwati	-	Laporan	12	Ka. UPT Puskesmas	1	02	02	2.02	33	Operasional Pelayanan Puskesmas	Jumlah Laporan Pelayanan Kesehatan BLUD UPT Puskesmas Derwati	-	Laporan	12	Ka. UPT Puskesmas	
1.02.1.02.01.61.0	Kegiatan Pelayanan Kesehatan BLUD UPT Puskesmas Cempaka Arum	Jumlah Laporan Pelayanan Kesehatan BLUD UPT Puskesmas Cempaka Arum	-	Laporan	12	Ka. UPT Puskesmas	1	02	02	2.02	33	Operasional Pelayanan Puskesmas	Jumlah Laporan Pelayanan Kesehatan BLUD UPT Puskesmas Cempaka Arum	-	Laporan	12	Ka. UPT Puskesmas	
1.02.1.02.01.61.0	Kegiatan Pelayanan Kesehatan BLUD UPT Puskesmas Sekejati	Jumlah Laporan Pelayanan Kesehatan BLUD UPT Puskesmas Sekejati	-	Laporan	12	Ka. UPT Puskesmas	1	02	02	2.02	33	Operasional Pelayanan Puskesmas	Jumlah Laporan Pelayanan Kesehatan BLUD UPT Puskesmas Sekejati	-	Laporan	12	Ka. UPT Puskesmas	
1.02.1.02.01.61.0	Kegiatan Pelayanan Kesehatan BLUD UPT Puskesmas Sukahaji	Jumlah Laporan Pelayanan Kesehatan BLUD UPT Puskesmas Sukahaji	-	Laporan	12	Ka. UPT Puskesmas	1	02	02	2.02	33	Operasional Pelayanan Puskesmas	Jumlah Laporan Pelayanan Kesehatan BLUD UPT Puskesmas Sukahaji	-	Laporan	12	Ka. UPT Puskesmas	

Bandung, 29 Mei 2020
**KEPALA DINAS KESEHATAN
KOTA BANDUNG**



dr. H. RITA VERITA SRI H. MM. MH. Kes
Pembina Utama Muda



dr. AHYANI RAKSANAGARA, M. Kes
Pembina Utama Muda
NIP. 19620713-198803 2 006

PEMETAAN RPJMD 2018-2023 DAN PERMENDAGRI 90 TAHUN 2019

KOTA BANDUNG

PERANGKAT DAERAH: DINAS PEKERJAAN UMUM KOTA BANDUNG

RPJMD KOTA BANDUNG 2018-2023 / RENSTRA PERANGKAT DAERAH 2018-2023							PEMETAAN BERDASARKAN PERMENDAGRI NOMOR 90 TAHUN 2019											
KODE/PROGRAM/KEGIATAN PERANGKAT DAERAH	INDIKATOR KINERJA PROGRAM (OUTCOME) / KEGIATAN (OUTPUT)	FORMULASI PENGUKURAN (INDIKATOR KINERJA PROGRAM)	SATUAN	TARGET	PENANGGUNG JAWAB	KODE					NOMENKLATUR URUSAN KAB/KOTA	INDIKATOR KINERJA	FORMULASI PENGUKURAN (INDIKATOR KINERJA PROGRAM)	SATUAN	TARGET	PENANGGUNG JAWAB	CATATAN	
						URUSAN	EIDANG URUSAN	PROGRAM	KEGIATAN	SUB KEGIATAN								PROGRAM / KEGIATAN / SUB KEGIATAN
1	2	3	4	5	6	7	8	9	10	11	12	13	14	15	16	17	18	19
PEMETAAN PROGRAM																		
1	3	1	Program Pelayanan Administrasi Perkantoran	Cakupan pelayanan administrasi perkantoran	%	100	Sekretaris Dinas	1	3	1		PROGRAM PENUNJANG URUSAN PEMERINTAHAN DAERAH	Cakupan pelayanan administrasi perkantoran	%	100	Sekretaris Dinas		
1	3	2	Program Peningkatan Sarana dan Prasarana Aparatur	Persentase sarana dan prasarana dalam kondisi baik	%	100	Sekretaris Dinas	1	3	1		PROGRAM PENUNJANG URUSAN PEMERINTAHAN DAERAH	Persentase sarana dan prasarana dalam kondisi baik	%	100	Sekretaris Dinas		
1	3	3	Program Peningkatan Disiplin Aparatur	Persentase pemenuhan prasarana kedisiplinan pegawai	%	100	Sekretaris Dinas	1	3	1		PROGRAM PENUNJANG URUSAN PEMERINTAHAN DAERAH	Persentase pemenuhan prasarana kedisiplinan pegawai	%	100	Sekretaris Dinas		
1	3	47	Program Pengelolaan Sarana dan Prasarana Kebinamargaan	Panjang drainase dalam kondisi baik	m1	8000	Kabid Jalan dan Jembatan	1	3	6		PROGRAM PENGELOLAAN DAN PENGEMBANGAN SISTEM DRAINASE	Panjang drainase dalam kondisi baik	m1	8000	Kabid Sumber Daya Air		
1	3	47	Program Pengelolaan Sarana dan Prasarana Kebinamargaan	Persentase panjang jalan dalam kondisi mantap	%	95	Kabid Jalan dan Jembatan	1	3	10		PROGRAM PENYELENGGARAAN JALAN	Persentase panjang jalan dalam kondisi mantap	%	95	Kabid Jalan dan Jembatan		
1	3	47	Program Pengelolaan Sarana dan Prasarana Kebinamargaan	Jumlah simpang tak sebidang yang terbangun (flyover/ Underpass)	unit	1	Kabid Jalan dan Jembatan	1	3	10		PROGRAM PENYELENGGARAAN JALAN	Jumlah simpang tak sebidang yang terbangun (flyover/ Underpass)	unit	1	Kabid Jalan dan Jembatan		
1	3	47	Program Pengelolaan Sarana dan Prasarana Kebinamargaan	Luasan trotoar dalam kondisi baik	m2	13000	Kabid Jalan dan Jembatan	2	15	2		PROGRAM PENYELENGGARAAN LALU LINTAS DAN ANGKUTAN JALAN (LLAJ)	Luasan trotoar dalam kondisi baik	m2	13000	Kabid Jalan dan Jembatan		
1	3	48	Program Pengelolaan Sarana dan Prasarana Penerangan Jalan Umum	Jumlah PJU dalam kondisi baik	titik	2500	Kabid Penerangan Jalan Umum (PJU)	2	15	2		PROGRAM PENYELENGGARAAN LALU LINTAS DAN ANGKUTAN JALAN (LLAJ)	Jumlah PJU dalam kondisi baik	titik	2500	Kabid Penerangan Jalan Umum (PJU)		
1	3	49	Program Pengelolaan Sarana dan Prasarana Sumber Daya Air	Lama genangan yang tertangani pada titik genangan	menit	60	Kabid Sumber Daya Air	1	3	2		PROGRAM PENGELOLAAN SUMBER DAYA AIR (SDA)	Lama genangan yang tertangani pada titik genangan	menit	60	Kabid Sumber Daya Air		
PEMETAAN KEGIATAN																		
								1	3	1	2	Administrasi Umum	Cakupan pelayanan administrasi perkantoran	%			Sekretaris Dinas	
								1	3	1	2	Administrasi Umum	Persentase pemenuhan prasarana kedisiplinan pegawai	%	100	Sekretaris Dinas		
								1	3	1	2	Peningkatan Disiplin dan Kapasitas Sumber Daya Aparatur	Persentase pemenuhan prasarana kedisiplinan pegawai	%	100	Sekretaris Dinas		
								1	3	2	2	Pengelolaan SDA dan Bangunan Pengaman Pantai pada Wilayah Sungai (WS) dalam 1 (Satu) Daerah Kabupaten/Kota	Lama genangan yang tertangani pada titik genangan	menit	60	Kabid Sumber Daya Air		
								1	3	6	2	Pengelolaan dan pengembangan Sistem Drainase yang Terhubung Langsung dengan Sungai dalam Daerah Kabupaten/Kota	Panjang drainase dalam kondisi baik	m1	8000	Kabid Sumber Daya Air		

RPJMD KOTA BANDUNG 2018-2023 / RENSTRA PERANGKAT DAERAH 2018-2023							PEMETAAN BERDASARKAN PERMENDAGRI NOMOR 90 TAHUN 2019													
KODE / PROGRAM / KEGIATAN PERANGKAT DAERAH	INDIKATOR KINERJA PROGRAM (OUTCOME) / KEGIATAN (OUTPUT)	FORMULASI PENGUKURAN (INDIKATOR KINERJA PROGRAM)	SATUAN	TARGET	PENANGGUNG JAWAB	KODE					NOMENKLATUR URUSAN KAB/KOTA	INDIKATOR KINERJA	FORMULASI PENGUKURAN (INDIKATOR KINERJA PROGRAM)	SATUAN	TARGET	PENANGGUNG JAWAB	CATATAN			
						URUSAN	BIDANG URUSAN	PROGRAM	KEGIATAN	SUB KEGIATAN	PROGRAM / KEGIATAN / SUB KEGIATAN									
1	2	3	4	5	6	7	8	9	10	11	12	13	14	15	16	17	18	19		
							1	3	10	2		Penyelenggaraan Jalan Kabupaten/Kota	Persentase panjang jalan dalam kondisi mantap	%	95	Kabid Jalan dan Jembatan				
							1	3	10	2		Penyelenggaraan Jalan Kabupaten/Kota	Jumlah simpang tak sebidang yang terbangun (flyover/ Underpass)	unit	1	Kabid Jalan dan Jembatan				
							2	15	2	2		Penyediaan Perlengkapan Jalan di Jalan Kabupaten/Kota	Luasan trotoar dalam kondisi baik	m2	13000	Kabid Jalan dan Jembatan				
							2	15	2	2		Penyediaan Perlengkapan Jalan di Jalan Kabupaten/Kota	Jumlah PJU dalam kondisi baik	titik	2500	Kabid Penerangan Jalan Umum (PJU)				
PEMETAAN SUB KEGIATAN																				
1	3	1	2	Kegiatan Penyediaan Jasa Komunikasi, Sumber Daya Air dan Listrik	Jasa Komunikasi, sumber daya air dan listrik tersedia		Bulan	12	Kasubag Umum dan Kepegawaian	1	3	1	2	2	Penyediaan Jasa Komunikasi, Sumber Daya Air dan Listrik	Jasa Komunikasi, sumber daya air dan listrik tersedia	bulan	12	Kasubag Umum dan Kepegawaian	
1	3	1	8	Kegiatan Penyediaan Jasa Kebersihan Kantor	Jasa kebersihan kantor tersedia		Bulan	12	Kasubag Umum dan Kepegawaian	1	3	1	2	8	Penyediaan Jasa Kebersihan Kantor	Jasa kebersihan kantor tersedia	bulan	12	Kasubag Umum dan Kepegawaian	
1	3	1	9	Kegiatan Penyediaan Jasa Perbaikan Peralatan Kerja	Jasa perbaikan peralatan kerja tersedia		Bulan	12	Kasubag Umum dan Kepegawaian	1	3	1	2	9	Penyediaan Jasa Perbaikan Peralatan Kerja	Jasa perbaikan peralatan kerja tersedia	bulan	12	Kasubag Umum dan Kepegawaian	
1	3	1	10	Kegiatan Penyediaan Alat Tulis Kantor	Kebutuhan Alat Tulis Kantor tersedia		Bulan	12	Kasubag Umum dan Kepegawaian	1	3	1	2	10	Penyediaan Alat Tulis Kantor	Kebutuhan Alat Tulis Kantor tersedia	bulan	12	Kasubag Umum dan Kepegawaian	
1	3	1	11	Kegiatan Penyediaan Barang Cetak dan Penggandaan	Barang Cetak dan Penggandaan tersedia		Bulan	12	Kasubag Umum dan Kepegawaian	1	3	1	2	11	Penyediaan Barang Cetak dan Penggandaan	Barang Cetak dan Penggandaan tersedia	bulan	12	Kasubag Umum dan Kepegawaian	
1	3	1	12	Kegiatan Penyediaan Komponen Instalasi Listrik/Penerangan Bangunan Kantor	Komponen Instalasi Listrik/Penerangan Bangunan Kantor tersedia		Bulan	12	Kasubag Umum dan Kepegawaian	1	3	1	2	12	Penyediaan Komponen Instalasi Listrik/Penerangan Bangunan Kantor	Komponen Instalasi Listrik/Penerangan Bangunan Kantor tersedia	bulan	12	Kasubag Umum dan Kepegawaian	
1	3	1	13	Kegiatan Penyediaan Peralatan dan Perlengkapan Kantor	Peralatan dan perlengkapan kantor tersedia		Bulan	12	Kasubag Umum dan Kepegawaian	1	3	1	2	13	Penyediaan Peralatan dan Perlengkapan Kantor	Peralatan dan perlengkapan kantor tersedia	bulan	12	Kasubag Umum dan Kepegawaian	
1	3	1	14	Kegiatan Penyediaan Peralatan Rumah Tangga	Kebutuhan peralatan rumah tangga tersedia		Bulan	12	Kasubag Umum dan Kepegawaian	1	3	1	2	14	Penyediaan Peralatan Rumah Tangga	Kebutuhan peralatan rumah tangga tersedia	bulan	12	Kasubag Umum dan Kepegawaian	
1	3	1	15	Kegiatan Penyediaan Bahan Bacaan dan Peraturan Perundang-Undangan	Kebutuhan bahan bacaan dan peraturan perundang-undangan tersedia		Bulan	12	Kasubag Umum dan Kepegawaian	1	3	1	2	15	Penyediaan Bahan Bacaan dan Peraturan Perundang-Undangan	Kebutuhan bahan bacaan dan Peraturan Perundang-undangan tersedia	bulan	12	Kasubag Umum dan Kepegawaian	
1	3	1	17	Kegiatan Penyediaan Makanan dan Minuman	Kebutuhan makanan dan minuman tersedia		Bulan	12	Kasubag Umum dan Kepegawaian	1	3	1	2	17	Penyediaan Makanan dan Minuman	Kebutuhan makanan dan minuman tersedia	bulan	12	Kasubag Umum dan Kepegawaian	
1	3	1	18	Kegiatan Rapat-Rapat Koordinasi dan Konsultasi ke Luar Daerah	Kebutuhan transportasi dan akomodasi untuk rapat dan konsultasi luar daerah tersedia		Bulan	12	Kasubag Umum dan Kepegawaian	1	3	1	2	18	Rapat-Rapat Koordinasi dan Konsultasi ke Luar Daerah	Kebutuhan transportasi dan akomodasi untuk rapat dan konsultasi luar daerah tersedia	bulan	12	Kasubag Umum dan Kepegawaian	
1	3	1	20	Kegiatan Penyediaan jasa pengamanan kantor	Jasa Pengamanan Kantor tersedia		Bulan	12	Kasubag Umum dan Kepegawaian											Tidak dapat dipetakan
1	3	2	9	Kegiatan Pengadaan Peralatan Gedung Kantor	Jumlah pengadaan peralatan gedung kantor		Paket	2	Kasubag Umum dan Kepegawaian	1	3	1	2	24	Pengadaan Peralatan Gedung Kantor	Jumlah pengadaan peralatan gedung kantor	paket	2	Kasubag Umum dan Kepegawaian	

RPJMD KOTA BANDUNG 2018-2023 / RENSTRA PERANGKAT DAERAH 2018-2023							PEMETAAN BERDASARKAN PERMENDAGRI NOMOR 90 TAHUN 2019											
KODE/PROGRAM/KEGIATAN PERANGKAT DAERAH	INDIKATOR KINERJA PROGRAM (OUTCOME) / KEGIATAN (OUTPUT)	FORMULASI PENGUKURAN (INDIKATOR KINERJA PROGRAM)	SATUAN	TARGET	PENANGGUNG JAWAB	KODE					NOMENKLATUR URUSAN KAB/KOTA	INDIKATOR KINERJA	FORMULASI PENGUKURAN (INDIKATOR KINERJA PROGRAM)	SATUAN	TARGET	PENANGGUNG JAWAB	CATATAN	
						URUSAN	BIDANG URUSAN	PROGRAM	KEGIATAN	SUB KEGIATAN	PROGRAM / KEGIATAN / SUB KEGIATAN							
1	2	3	4	5	6	7	8	9	10	11	12	13	14	15	16	17	18	19
1 3 2 10	Kegiatan Pengadaan Mebeulair	Jumlah pengadaan mebeulair	Paket	3	Kasubag Umum dan Kepegawaian	1 3 1 2 25	Pengadaan Mebeulair	Jumlah pengadaan mebeulair	paket	3	Kasubag Umum dan Kepegawaian							
1 3 2 22	Kegiatan Pemeliharaan Rutin/Berkala Gedung Kantor	Jumlah paket pekerjaan pemeliharaan gedung kantor	Paket	6	Kasubag Umum dan Kepegawaian	1 3 1 2 28	Pemeliharaan Rutin/Berkala Gedung Kantor	Jumlah paket pekerjaan pemeliharaan gedung kantor	paket	6	Kasubag Umum dan Kepegawaian							
1 3 2 24	Kegiatan Pemeliharaan Rutin/Berkala Kendaraan Dinas/Operasional	Jumlah kendaraan dinas/operasional dipelihara	Unit	80	Kasubag Umum dan Kepegawaian	1 3 1 2 30	Pemeliharaan Rutin/Berkala Kendaraan Dinas/Operasional	Jumlah kendaraan dinas/operasional dipelihara	unit	80	Kasubag Umum dan Kepegawaian							
1 3 2 47	Kegiatan Pengembangan Sistem Informasi	Jumlah dokumen perencanaan disusun	Dokumen	6	Kasubag Umum dan Kepegawaian													Kasubag Umum dan Kepegawaian
1 3 3 2	Kegiatan Pengadaan Pakaian Dinas Beserta Perlengkapannya	Jumlah pengadaan pakaian dinas beserta kelengkapannya	Stel	400	Kasubag Umum dan Kepegawaian	1 3 1 2 2	Pengadaan Pakaian Dinas Beserta Perlengkapannya	Jumlah pengadaan pakaian dinas beserta kelengkapannya	stel	400	Kasubag Umum dan Kepegawaian							
1 3 3 5	Kegiatan Pengadaan Pakaian Khusus Hari-hari Tertentu	Jumlah pengadaan pakaian khusus hari-hari tertentu	Stel	400	Kasubag Umum dan Kepegawaian	1 3 1 2 5	Pengadaan Pakaian Khusus Hari-hari Tertentu	Jumlah pengadaan pakaian khusus hari-hari tertentu	stel	400	Kasubag Umum dan Kepegawaian							
1 3 47 0	Kegiatan Penyusunan Strategi dan Kebijakan Kedinasan	Jumlah dokumen perencanaan disusun	Dokumen	10	Kasubag Umum dan Kepegawaian													Tidak dapat dipetakan
1 3 47 1	Kegiatan Operasi dan Pemeliharaan Rutin Pekerjaan Umum Wilayah Bojonegara	Luas perkerasan jalan dipelihara rutin	M2	25000	Kepala UPT OP Bojonegara	1 3 10 2 11	Pemeliharaan Rutin Jalan	Luas perkerasan jalan yang dipelihara secara swakelola di Wilayah Bojonegara	m2	25000	Kepala UPT OP Bojonegara							
						1 3 10 2 19	Pemeliharaan Rutin Jembatan	Jumlah jembatan dipelihara rutin di Wilayah Bojonegara	unit		Kepala UPT OP Bojonegara							
						1 3 10 2 21	Penanggulangan Bencana/Tanggap Darurat	Jumlah Bencana/Kadaan Darurat tertanggulangi di Wilayah Bojonegara	kejadian		Kepala UPT OP Bojonegara							
1 3 47 1	Kegiatan Operasi dan Pemeliharaan Rutin Pekerjaan Umum Wilayah Bojonegara	Panjang saluran drainase jalan dipelihara rutin	m1	10000	Kepala UPT OP Bojonegara	1 3 6 2 9	Operasi dan Pemeliharaan Sistem Drainase	Panjang saluran yang dipelihara secara swakelola di Wilayah Bojonegara	m1	10000	Kepala UPT OP Bojonegara							
1 3 47 2	Kegiatan Operasi dan Pemeliharaan Rutin Pekerjaan Umum Wilayah Cibeunying	Luas perkerasan jalan dipelihara rutin	M2	27000	Kepala UPT OP Cibeunying	1 3 10 2 11	Pemeliharaan Rutin Jalan	Luas perkerasan jalan yang dipelihara secara swakelola di Wilayah Cibeunying	m2	27000	Kepala UPT OP Cibeunying							
						1 3 10 2 19	Pemeliharaan Rutin Jembatan	Jumlah jembatan dipelihara rutin di Wilayah Cibeunying	unit		Kepala UPT OP Cibeunying							
						1 3 10 2 21	Penanggulangan Bencana/Tanggap Darurat	Jumlah Bencana/Kadaan Darurat tertanggulangi di Wilayah Cibeunying	kejadian		Kepala UPT OP Cibeunying							
1 3 47 2	Kegiatan Operasi dan Pemeliharaan Rutin Pekerjaan Umum Wilayah Cibeunying	Panjang saluran drainase jalan dipelihara rutin	m1	11000	Kepala UPT OP Cibeunying	1 3 6 2 9	Operasi dan Pemeliharaan Sistem Drainase	Panjang saluran yang dipelihara secara swakelola di Wilayah Cibeunying	m1	11000	Kepala UPT OP Cibeunying							
1 3 47 3	Kegiatan Operasi dan Pemeliharaan Rutin Pekerjaan Umum Wilayah Gedebage	Luas perkerasan jalan dipelihara rutin	m2	24000	Kepala UPT OP Gedebage	1 3 10 2 11	Pemeliharaan Rutin Jalan	Luas perkerasan jalan yang dipelihara secara swakelola di Wilayah Gedebage	m2	24000	Kepala UPT OP Gedebage							
						1 3 10 2 19	Pemeliharaan Rutin Jembatan	Jumlah jembatan dipelihara rutin di Wilayah Gedebage	unit		Kepala UPT OP Gedebage							
						1 3 10 2 21	Penanggulangan Bencana/Tanggap Darurat	Jumlah Bencana/Kadaan Darurat tertanggulangi di Wilayah Gedebage	kejadian		Kepala UPT OP Gedebage							
1 3 47 3	Kegiatan Operasi dan Pemeliharaan Rutin Pekerjaan Umum Wilayah Gedebage	Panjang saluran drainase jalan dipelihara rutin	m1	9000	Kepala UPT OP Gedebage	1 3 6 2 9	Operasi dan Pemeliharaan Sistem Drainase	Panjang saluran yang dipelihara secara swakelola di Wilayah Gedebage	m1	9000	Kepala UPT OP Gedebage							
1 3 47 4	Kegiatan Operasi dan Pemeliharaan Rutin Pekerjaan Umum Wilayah Karees	Luas perkerasan jalan dipelihara rutin	m2	24000	Kepala UPT OP Karees	1 3 10 2 11	Pemeliharaan Rutin Jalan	Luas perkerasan jalan yang dipelihara secara swakelola di Wilayah Karees	m2	24000	Kepala UPT OP Karees							
						1 3 10 2 19	Pemeliharaan Rutin Jembatan	Jumlah jembatan dipelihara rutin di Wilayah Karees	unit		Kepala UPT OP Karees							
						1 3 10 2 21	Penanggulangan Bencana/Tanggap Darurat	Jumlah Bencana/Kadaan Darurat tertanggulangi di Wilayah Karees	kejadian		Kepala UPT OP Karees							

RPJMD KOTA BANDUNG 2018-2023 / RENSTRA PERANGKAT DAERAH 2018-2023							PEMETAAN BERDASARKAN PERMENDAGRI NOMOR 90 TAHUN 2019											
KODE / PROGRAM / KEGIATAN PERANGKAT DAERAH	INDIKATOR KINERJA PROGRAM (OUTCOME) / KEGIATAN (OUTPUT)	FORMULASI PENGUKURAN (INDIKATOR KINERJA PROGRAM)	SATUAN	TARGET	PENANGGUNG JAWAB	KODE					NOMENKLATUR URUSAN KAB/KOTA	INDIKATOR KINERJA	FORMULASI PENGUKURAN (INDIKATOR KINERJA PROGRAM)	SATUAN	TARGET	PENANGGUNG JAWAB	CATATAN	
						URUSAN	BIDANG URUSAN	PROGRAM	KEGIATAN	SUB KEGIATAN	PROGRAM / KEGIATAN / SUB KEGIATAN							
1	2	3	4	5	6	7	8	9	10	11	12	13	14	15	16	17	18	19
1 3 47 4	Kegiatan Operasi dan Pemeliharaan Rutin Pekerjaan Umum Wilayah Karees	Panjang saluran drainase jalan dipelihara rutin	m1	9000	Kepala UPT OP Karees	1	3	6	2	9	Operasi dan Pemeliharaan Sistem Drainase	Panjang saluran yang dipelihara secara swakelola di Wilayah Karees	m1	9000	Kepala UPT OP Karees			
1 3 47 5	Kegiatan Operasi dan Pemeliharaan Rutin Pekerjaan Umum Wilayah Tegallega	Luas perkerasan jalan dipelihara rutin	M2	23000	Kepala UPT OP Tegallega	1	3	10	2	11	Pemeliharaan Rutin Jalan	Luas perkerasan jalan yang dipelihara secara swakelola di Wilayah Tegallega	m2	23000	Kepala UPT OP Tegallega			
							1	3	10	2	19	Pemeliharaan Rutin Jembatan	Jumlah jembatan dipelihara rutin di Wilayah Tegallega	unit		Kepala UPT OP Tegallega		
							1	3	10	2	21	Penanggulangan Bencana/Tanggap Darurat	Jumlah Bencana/Kadaan Darurat tertanggulangi di Wilayah Tegallega	kejadian		Kepala UPT OP Tegallega		
1 3 47 5	Kegiatan Operasi dan Pemeliharaan Rutin Pekerjaan Umum Wilayah Tegallega	Panjang saluran drainase jalan dipelihara rutin	m1	9000	Kepala UPT OP Tegallega	1	3	6	2	9	Operasi dan Pemeliharaan Sistem Drainase	Panjang saluran yang dipelihara secara swakelola di Wilayah Tegallega	m1	9000	Kepala UPT OP Tegallega			
1 3 47 6	Kegiatan Operasi dan Pemeliharaan Rutin Pekerjaan Umum Wilayah Ujungberung	Luas perkerasan jalan dipelihara rutin	M2	22000	Kepala UPT OP Ujungberung	1	3	10	2	11	Pemeliharaan Rutin Jalan	Luas perkerasan jalan yang dipelihara secara swakelola di Wilayah Ujungberung	m2	22000	Kepala UPT OP Ujungberung			
							1	3	10	2	19	Pemeliharaan Rutin Jembatan	Jumlah jembatan dipelihara rutin di Wilayah Ujungberung	unit		Kepala UPT OP Ujungberung		
							1	3	10	2	21	Penanggulangan Bencana/Tanggap Darurat	Jumlah Bencana/Kadaan Darurat tertanggulangi di Wilayah Ujungberung	kejadian		Kepala UPT OP Ujungberung		
1 3 47 6	Kegiatan Operasi dan Pemeliharaan Rutin Pekerjaan Umum Wilayah Ujungberung	Panjang saluran drainase jalan dipelihara rutin	m1	9000	Kepala UPT OP Ujungberung	1	3	6	2	9	Operasi dan Pemeliharaan Sistem Drainase	Panjang saluran yang dipelihara secara swakelola di Wilayah Ujungberung	m1	9000	Kepala UPT OP Ujungberung			
1 3 47 7	Kegiatan Perencanaan Kebinamargaan	Jumlah dokumen perencanaan disusun	Dokumen	19	Kasie Perencanaan Jalan dan Jembatan	1	3	10	2	1	Penyusunan Rencana, Kebijakan, Strategi dan Teknis Sistem Pengembangan Jalan	Jumlah dokumen perencanaan disusun	dokumen	19	Kasie Perencanaan Jalan dan Jembatan			
							1	3	10	2	4	Survey Kondisi Jalan/Jembatan	Panjang jalan disurvey	m1		Kasie Perencanaan Jalan dan Jembatan		
							1	3	6	2	1	Penyusunan Rencana, Kebijakan, Strategi dan Teknis Sistem Drainase Perkotaan	Jumlah dokumen perencanaan disusun	dokumen	1	Kasie Perencanaan Sumber Daya Air		
							1	3	6	2	2	Penyusunan Outline Plan pada Kawasan Genangan	Jumlah dokumen perencanaan disusun	dokumen	1	Kasie Perencanaan Sumber Daya Air		
							2	15	2	2	2	Penyediaan Perlengkapan Jalan di Jalan Kabupaten/Kota	Jumlah dokumen perencanaan pembangunan trotoar disusun	dokumen	6	Kasie Perencanaan Jalan dan Jembatan		
							2	15	2	2	4	Rehabilitasi dan Pemeliharaan Perlengkapan Jalan	Jumlah dokumen perencanaan pemeliharaan trotoar disusun	dokumen	6	Kasie Perencanaan Jalan dan Jembatan		
1 3 47 8	Pembangunan dan Pemeliharaan Kebinamargaan	Panjang jalan direhabilitasi	m1	1000	Kasie Pembangunan dan Pemeliharaan Jalan dan Jembatan	1	3	10	2	9	Rehabilitasi Jalan	Panjang jalan direhabilitasi	m1	1000	Kasie Pembangunan dan Pemeliharaan Jalan dan Jembatan			
							1	3	10	2	9	Rehabilitasi Jalan	Jumlah dokumen supervisi disusun	dokumen	6	Kasie Pengendalian dan Pemanfaatan Jalan dan Jembatan		
1 3 47 8	Pembangunan dan Pemeliharaan Kebinamargaan	Panjang jalan dipelihara berkala	m1	8500	Kasie Pembangunan dan Pemeliharaan Jalan dan Jembatan	1	3	10	2	10	Pemeliharaan Berkala Jalan	Panjang jalan dipelihara berkala	m1	8500	Kasie Pembangunan dan Pemeliharaan Jalan dan Jembatan			
							1	3	10	2	10	Pemeliharaan Berkala Jalan	Jumlah dokumen supervisi disusun	dokumen	6	Kasie Pengendalian dan Pemanfaatan Jalan dan Jembatan		
1 3 47 8	Pembangunan dan Pemeliharaan Kebinamargaan	Jumlah jembatan diperlebar	Unit	1	Kasie Pembangunan dan Pemeliharaan Jalan dan Jembatan	1	3	10	2	17	Pelebaran Jembatan	Jumlah jembatan diperlebar	unit	1	Kasie Pembangunan dan Pemeliharaan Jalan dan Jembatan			
							1	3	10	2	17	Pelebaran Jembatan	Jumlah dokumen supervisi disusun	dokumen	1	Kasie Pengendalian dan Pemanfaatan Jalan dan Jembatan		

RPJMD KOTA BANDUNG 2018-2023 / RENSTRA PERANGKAT DAERAH 2018-2023							PEMETAAN BERDASARKAN PERMENDAGRI NOMOR 90 TAHUN 2019											
KODE / PROGRAM / KEGIATAN PERANGKAT DAERAH	INDIKATOR KINERJA PROGRAM (OUTCOME) / KEGIATAN (OUTPUT)	FORMULASI PENGUKURAN (INDIKATOR KINERJA PROGRAM)	SATUAN	TARGET	PENANGGUNG JAWAB	KODE					NOMENKLATUR URUSAN KAB/KOTA	INDIKATOR KINERJA	FORMULASI PENGUKURAN (INDIKATOR KINERJA PROGRAM)	SATUAN	TARGET	PENANGGUNG JAWAB	CATATAN	
						URUSAN	BIDANG URUSAN	PROGRAM	KEGIATAN	SUB KEGIATAN	PROGRAM / KEGIATAN / SUB KEGIATAN							
1	2	3	4	5	6	7	8	9	10	11	12	13	14	15	16	17	18	19
1 3 47 8	Pembangunan dan Pemeliharaan Kebinamargaan	Jumlah jembatan direhabilitasi	Unit	10	Kasie Pembangunan dan Pemeliharaan Jalan dan Jembatan	1	3	10	2	18	Rehabilitasi Jembatan	Jumlah Jembatan direhabilitasi	unit	10	Kasie Pembangunan dan Pemeliharaan Jalan dan Jembatan			
							1	3	10	2	18	Rehabilitasi Jembatan	Jumlah dokumen supervisi disusun	dokumen	10	Kasie Pengendalian dan Pemanfaatan Jalan dan Jembatan		
1 3 47 8	Pembangunan dan Pemeliharaan Kebinamargaan	Panjang saluran drainase jalan dibangun	m1	13000	Kasie Pembangunan dan Pemeliharaan Jalan dan Jembatan	1	3	6	2	5	Pembangunan Sistem Drainase Perkotaan dan Lingkungan	Panjang saluran drainase dibangun	m1	13000	Kasie Pembangunan dan Pemeliharaan Sumber Daya Air			
1 3 47 8	Pembangunan dan Pemeliharaan Kebinamargaan	Panjang trotoar dibangun (asumsi lebar 3 meter)	m1	4000	Kasie Pembangunan dan Pemeliharaan Jalan dan Jembatan	2	15	2	2	2	Penyediaan Perlengkapan Jalan di Jalan Kabupaten/Kota	Panjang trotoar terbangun	m1	4000	Kasie Pembangunan dan Pemeliharaan Jalan dan Jembatan			
							2	15	2	2	2	Penyediaan Perlengkapan Jalan di Jalan Kabupaten/Kota	Jumlah dokumen supervisi disusun	dokumen	6	Kasie Pengendalian dan Pemanfaatan Jalan dan Jembatan		
1 3 47 8	Pembangunan dan Pemeliharaan Kebinamargaan	Panjang trotoar dipelihara (asumsi lebar 3 meter)	m1	1500	Kasie Pembangunan dan Pemeliharaan Jalan dan Jembatan	2	15	2	2	4	Rehabilitasi dan Pemeliharaan Perlengkapan Jalan	Panjang trotoar dipelihara	m1	1500	Kasie Pembangunan dan Pemeliharaan Jalan dan Jembatan			
							2	15	2	2	4	Rehabilitasi dan Pemeliharaan Perlengkapan Jalan	Jumlah dokumen supervisi disusun	dokumen	6	Kasie Pengendalian dan Pemanfaatan Jalan dan Jembatan		
1 3 47 9	Pengadaan, Rehabilitasi /Pemeliharaan peralatan dan Perbengkelan	Jumlah peralatan dan perbengkelan dipelihara	Unit	180	Kepala UPT Peralatan dan Perbengkelan	1	3	1	2	30	Pemeliharaan Rutin/Berkala Kendaraan Dinas/Operasional	Jumlah alat berat dipelihara	unit	180	Kepala UPT Peralatan dan Perbengkelan			
1 3 47 10	Pengendalian dan Pemanfaatan Kebinamargaan	Jumlah dokumen pengawasan disusun	Dokumen	19	Kasie Pengendalian dan Pemanfaatan Jalan dan Jembatan													Dipetakan tersebar
1 3 47 11	Produksi Campuran Aspal (PCA) Jalan	Luas perkerasan jalan dipelihara	M2	54000	Kepala UPT Produksi Campuran Aspal	1	3	10	2	11	Pemeliharaan Rutin Jalan	Luas perkerasan jalan dipelihara	m2	54000	Kepala UPT Produksi Campuran Aspal			
1 3 47 12	Kegiatan Pengadaan Alat-Alat Ukur dan Bahan Laboratorium Kebinamargaan	jumlah paket pekerjaan konstruksi yang diuji	Paket	55	Kepala UPT Laboratorium Bahan Konstruksi	1	3	1	2	16	Penyediaan Bahan Logistik Kantor	Jumlah paket pekerjaan konstruksi yang diuji	paket	55	Kepala UPT Laboratorium Bahan Konstruksi			
1 3 48 1	Pembangunan dan Pemeliharaan Penerangan Jalan Umum	Jumlah PJU dibangun	Titik	600	Kasie Pembangunan dan Pemeliharaan Penerangan Jalan Umum (PJU)	2	15	2	2	2	Penyediaan Perlengkapan Jalan di Jalan Kabupaten/Kota	Jumlah PJU dibangun	titik	600	Kasie Pembangunan dan Pemeliharaan Penerangan Jalan Umum (PJU)			
							2	15	2	2	2	Penyediaan Perlengkapan Jalan di Jalan Kabupaten/Kota	Jumlah dokumen supervisi disusun	dokumen	6	Kasie Pengendalian dan Pemanfaatan Penerangan Jalan		
1 3 48 1	Pembangunan dan Pemeliharaan Penerangan Jalan Umum	Jumlah PJU dipelihara	Titik	2500	Kasie Pembangunan dan Pemeliharaan Penerangan Jalan Umum (PJU)	2	15	2	2	4	Rehabilitasi dan Pemeliharaan Perlengkapan Jalan	Jumlah PJU dipelihara	titik	2500	Kasie Pembangunan dan Pemeliharaan Penerangan Jalan Umum (PJU)			
							2	15	2	2	4	Rehabilitasi dan Pemeliharaan Perlengkapan Jalan	Jumlah dokumen supervisi disusun	dokumen	6	Kasie Pengendalian dan Pemanfaatan Penerangan Jalan		
1 3 48 2	Pengendalian dan Pemanfaatan Penerangan Jalan Umum	Jumlah dokumen pengawasan disusun	Dokumen	12	Kasie Pengendalian dan Pemanfaatan Penerangan Jalan Umum (PJU)													Dipetakan tersebar
1 3 48 3	Perencanaan Penerangan Jalan Umum	Jumlah dokumen perencanaan disusun	Dokumen	12	Kasie Perencanaan Penerangan Jalan Umum (PJU)	2	15	2	2	2	Penyediaan Perlengkapan Jalan di Jalan Kabupaten/Kota	Jumlah dokumen perencanaan pembangunan PJU disusun	dokumen	6	Kasie Perencanaan Penerangan Jalan Umum (PJU)			
							2	15	2	2	4	Rehabilitasi dan Pemeliharaan Perlengkapan Jalan	Jumlah dokumen perencanaan pemeliharaan PJU disusun	dokumen	6	Kasie Perencanaan Penerangan Jalan Umum (PJU)		
1 3 49 1	Kegiatan Pembangunan dan Pemeliharaan Sumber Daya Air	Panjang kirmir/Tembok Penahan Tanah (TPT) dibangun	m1	4000	Kasie Pembangunan dan Pemeliharaan Sumber Daya Air	1	3	2	2	9	Pembangunan Tanggul Sungai	Panjang kirmir/Tembok Penahan Tanah (TPT) dibangun	m1	4000	Kasie Pembangunan dan Pemeliharaan Sumber Daya Air			
1 3 49 1	Kegiatan Pembangunan dan Pemeliharaan Sumber Daya Air	Panjang pagar pengaman sungai/saluran dibangun	m1	2000	Kasie Pembangunan dan Pemeliharaan Sumber Daya Air	1	3	2	2	9	Pembangunan Tanggul Sungai	Panjang pagar pengaman sungai/saluran dibangun	m1	2000	Kasie Pembangunan dan Pemeliharaan Sumber Daya Air			

RPJMD KOTA BANDUNG 2018-2023 / RENSTRA PERANGKAT DAERAH 2018-2023							PEMETAAN BERDASARKAN PERMENDAGRI NOMOR 90 TAHUN 2019													
KODE / PROGRAM / KEGIATAN PERANGKAT DAERAH	INDIKATOR KINERJA PROGRAM (OUTCOME) / KEGIATAN (OUTPUT)	FORMULASI PENGUKURAN (INDIKATOR KINERJA PROGRAM)	SATUAN	TARGET	PENANGGUNG JAWAB	KODE					NOMENKLATUR URUSAN KAB/KOTA	INDIKATOR KINERJA	FORMULASI PENGUKURAN (INDIKATOR KINERJA PROGRAM)	SATUAN	TARGET	PENANGGUNG JAWAB	CATATAN			
						URUSAN	BIDANG URUSAN	PROGRAM	KEGIATAN	SUB KEGIATAN								PROGRAM / KEGIATAN / SUB KEGIATAN		
1	2	3	4	5	6	7	8	9	10	11	12	13	14	15	16	17	18	19		
							1	3	2	2	9	Pembangunan Tanggul Sungai	Jumlah dokumen supervisi disusun		dokumen	6	Kasie Pengendalian dan Pemanfaatan Sumber Daya Air			
1	3	49	1	Kegiatan Pembangunan dan Pemeliharaan Sumber Daya Air	Kolam Retensi dibangun		lokasi	1	1	3	2	2	14	Pembangunan Polder/Kolam Retensi	Jumlah Polder/Kolam Retensi dibangun		unit	1	Kasie Pembangunan dan Pemeliharaan Sumber Daya Air	
							1	3	2	2	14	Pembangunan Polder/Kolam Retensi	Jumlah dokumen supervisi disusun		dokumen	1	Kasie Pengendalian dan Pemanfaatan Sumber Daya Air			
1	3	49	1	Kegiatan Pembangunan dan Pemeliharaan Sumber Daya Air	Jumlah lokasi penataan seke		lokasi	5	1	3	2	2	47	Pembangunan Infrastruktur untuk Perlindungan dan Pemeliharaan Mata Air	Jumlah lokasi penataan seke		lokasi	5	Kasie Pembangunan dan Pemeliharaan Sumber Daya Air	
							1	3	2	2	47	Pembangunan Infrastruktur untuk Perlindungan dan Pemeliharaan Mata Air	Jumlah dokumen supervisi disusun		dokumen	5	Kasie Pengendalian dan Pemanfaatan Sumber Daya Air			
1	3	49	1	Kegiatan Pembangunan dan Pemeliharaan Sumber Daya Air	Jumlah sumur imbuhan dibangun		Titik	45	1	3	2	2	47	Pembangunan Infrastruktur untuk Perlindungan dan Pemeliharaan Mata Air	Jumlah sumur imbuhan dibangun		Titik	45	Kasie Pembangunan dan Pemeliharaan Sumber Daya Air	
							1	3	2	2	47	Pembangunan Infrastruktur untuk Perlindungan dan Pemeliharaan Mata Air	Jumlah dokumen supervisi disusun		dokumen	3	Kasie Pengendalian dan Pemanfaatan Sumber Daya Air			
1	3	49	1	Kegiatan Pembangunan dan Pemeliharaan Sumber Daya Air	Jumlah sumur resapan dibangun		titik	10	1	3	2	2	47	Pembangunan Infrastruktur untuk Perlindungan dan Pemeliharaan Mata Air	Jumlah sumur resapan dibangun		titik	10	Kasie Pembangunan dan Pemeliharaan Sumber Daya Air	
							1	3	2	2	47	Pembangunan Infrastruktur untuk Perlindungan dan Pemeliharaan Mata Air	Jumlah dokumen supervisi disusun		dokumen	1	Kasie Pengendalian dan Pemanfaatan Sumber Daya Air			
1	3	49	1	Kegiatan Pembangunan dan Pemeliharaan Sumber Daya Air	Jumlah lokasi tanggap/siaga bencana		lokasi	45	1	3	2	2	24	Rehabilitasi Tanggul Sungai	Panjang Tanggul Sungai direhabilitasi		m1	45	Kasie Pembangunan dan Pemeliharaan Sumber Daya Air	
							1	3	2	2	24	Rehabilitasi Tanggul Sungai	Jumlah dokumen supervisi disusun		dokumen	3	Kasie Pengendalian dan Pemanfaatan Sumber Daya Air			
1	3	49	2	Kegiatan Pemeliharaan Rutin Daerah Aliran Sungai	Daerah Aliran Sungai dipelihara		m1	200000	1	3	2	2	46	Normalisasi/Restorasi/Pemeliharaan Sungai	Panjang sungai dinormalisasi/direstorasi/dipelihara		m1	100000	Kepala UPT Daerah Aliran Sungai	
							1	3	2	2	53	Operasi dan Pemeliharaan Tanggul dan Tebing Sungai	Panjang Operasi dan Pemeliharaan Tanggul dan Tebing Sungai		m1	100000	Kepala UPT Daerah Aliran Sungai			
1	3	49	3	Kegiatan Pengendalian dan Pemanfaatan Sumber Daya Air	Jumlah dokumen pengawasan disusun		Dokumen	23												Dipetakan tersebar
							1	3	2	2	62	Evaluasi dan Rekomendasi Teknis (Rekomtek) Pemanfaatan SDA WS Kewenangan Kabupaten/Kota	Jumlah dokumen rekomendasi teknis disusun		dokumen	6	Kasie Pengendalian dan Pemanfaatan Sumber Daya Air			
							1	3	6	2	3	Supervisi Pembangunan/Peningkatan/Rehabilitasi Sistem Drainase Perkotaan dan Lingkungan	Jumlah dokumen supervisi disusun		dokumen	6	Kasie Pengendalian dan Pemanfaatan Sumber Daya Air			
1	3	49	4	Kegiatan Perencanaan Sumber Daya Air	Jumlah dokumen perencanaan disusun		Dokumen	23	1	3	2	2	1	Penyusunan Rencana Teknis dan Dokumen Lingkungan Hidup untuk Konstruksi Bendungan, Embung, dan Bangunan Penampung Air Lainnya	Jumlah dokumen perencanaan disusun		dokumen	1	Kasie Perencanaan Sumber Daya Air	

RPJMD KOTA BANDUNG 2018-2023 / RENSTRA PERANGKAT DAERAH 2018-2023							PEMETAAN BERDASARKAN PERMENDAGRI NOMOR 90 TAHUN 2019											
KODE/PROGRAM/KEGIATAN PERANGKAT DAERAH	INDIKATOR KINERJA PROGRAM (OUTCOME) / KEGIATAN (OUTPUT)	FORMULASI PENGUKURAN (INDIKATOR KINERJA PROGRAM)	SATUAN	TARGET	PENANGGUNG JAWAB	KODE					NOMENKLATUR URUSAN KAB/KOTA	INDIKATOR KINERJA	FORMULASI PENGUKURAN (INDIKATOR KINERJA PROGRAM)	SATUAN	TARGET	PENANGGUNG JAWAB	CATATAN	
						URUSAN	BIDANG URUSAN	PROGRAM	KEGIATAN	SUB KEGIATAN								PROGRAM / KEGIATAN / SUB KEGIATAN
1	2	3	4	5	6	7	8	9	10	11	12	13	14	15	16	17	18	19
							1	3	2	2	3	Penyusunan Rencana Teknis dan Dokumen Lingkungan Hidup Untuk Konstruksi Pengendali Banjir, Lahar, Drainase Utama Perkotaan dan Pengaman Pantai	Jumlah dokumen perencanaan disusun		dokumen	1	Kasie Perencanaan Sumber Daya Air	
							1	3	2	2	4	Penyusunan Pola dan Rencana Pengelolaan SDA WS Kewenangan Kabupaten/Kota	Jumlah dokumen perencanaan disusun		dokumen	1	Kasie Perencanaan Sumber Daya Air	
												DST ...						

Kepala Dinas Pekerjaan Umum Kota Bandung
Kota Bandung



Ir. H. DIDI RUSWANDI, MT
Pembina Utama Muda
NIP. 196807101995031002



M. AHYANI RAKSANAGARA, M.Kes
Pembina Utama Muda
NIP. 19620713198803 2 006

PEMETAAN RPJMD 2018-2023 DAN PERMENDAGRI 90 TAHUN 2019
KOTA BANDUNG

PERANGKAT DAERAH : DINAS PENATAAN RUANG KOTA BANDUNG

RPJMD KOTA BANDUNG 2018-2023 / RENSTRA PERANGKAT DAERAH 2018-2023							PEMETAAN BERDASARKAN PERMENDAGRI NOMOR 90 TAHUN 2019											
KODE/PROGRAM/KEGIATAN PERANGKAT DAERAH	INDIKATOR KINERJA PROGRAM (OUTCOME) / KEGIATAN (OUTPUT)	FORMULASI PENGUKURAN (INDIKATOR KINERJA PROGRAM)	SATUAN	TARGET	PENANGGUNG JAWAB	KODE					NOMENKLATUR URUSAN KAB/KOTA	INDIKATOR KINERJA	FORMULASI PENGUKURAN (INDIKATOR KINERJA PROGRAM)	SATUAN	TARGET	PENANGGUNG JAWAB	CATATAN	
						URUSAN	BIDANG URUSAN	PROGRAM	KEGIATAN	SUB KEGIATAN								PROGRAM / KEGIATAN / SUB KEGIATAN
1	2	3	4	5	6	7	8	9	10	11	12	13	14	15	16	17	18	19
1.03	Urusan Pekerjaan Umum dan Penataan Ruang						1	03				URUSAN PEMERINTAH BIDANG PEKERJAAN UMUM DAN PENATAAN RUANG						
'1.03.1.03.02.03.33	PROGRAM PERENCANAAN TATA RUANG	Jumlah Ketersediaan Dokumen Rencana Rinci Pada Pusat-Pusat Pelayanan Kota	Dokumen	2	Kabid. Perencanaan Tata Ruang Kota		1	03	12			PROGRAM PENYELENGGARAAN PENATAAN RUANG	Jumlah Ketersediaan Dokumen Rencana Rinci Pada Pusat-Pusat Pelayanan Kota		Dokumen	2	Kepala Dinas Penataan Ruang	
							1	03	12	201		Penetapan Rencana Tata Ruang Wilayah (RTRW) dan Rencana Rinci Tata Ruang (RRTR) Kab/Kota	Jumlah Dokumen Rencana Penataan Ruang		Dokumen	1	Kabid. Perencanaan Tata Ruang Kota	
'1.03.1.03.02.03.33.026	Kegiatan Penyusunan dan Penyempurnaan Peta Garisan Rencana Sarana Prasarana Kota	Jumlah Dokumen Peta Garisan Rencana Kota	Dokumen	1	Kasie. Perencanaan Prasarana Kota		1	03	12	201	02	Pelaksanaan Persetujuan Substansi, Evaluasi, Konsultasi Evaluasi dan Penetapan RRTR Kab/Kota	Jumlah Dokumen RRTR Kota		Dokumen	1	Kasie. Perencanaan Prasarana Kota	
'1.03.1.03.02.03.33.029	Penyusunan Kebijakan Teknis Penyusunan Rencana Tata Ruang	Jumlah Dokumen Teknis Tata Ruang	Dokumen	1	Kasie. Perencanaan dan Pengembangan Tata ruang Kota		1	03	12	201	03	Penetapan kebijakan dalam rangka pelaksanaan Penataan Ruang	Jumlah Dokumen Kebijakan Penataan Ruang		Dokumen	1	Kasie. Perencanaan dan Pengembangan Tata Ruang Kota	
1.03.1.03.02.03.33.032	Kegiatan Survey Dan Pemetaan DID	Jumlah Dokumen Survey dan Pemetaan DID	Dokumen	1	Kasie. Pengukuran dan Pemetaan		1	03	12	203	02	Sistem Informasi Penataan Ruang	Jumlah Laporan Sistem Informasi Penataan Ruang		Laporan	2	Kasie. Pengukuran dan Pemetaan	dari Non Urusan
'1.03.1.03.02.02.02.045	Kegiatan Pembangunan Sistem Pelayanan dan Data Base Terpadu	Jumlah Aplikasi Pelayanan dan Database Terpadu	Aplikasi	1	Kasubbag UKDI													
	Program Pengawasan dan Pengendalian	Persentase Pelanggaran Tata ruang dan bangunan yang ditindaklanjuti sesuai dengan ketentuan	Persen	78	Kabid. Pengawasan dan Pengendalian Pemanfaatan Ruang		1	03	12	204		Koordinasi dan Sinkronisasi Pengendalian Pemanfaatan Ruang Daerah Kabupaten/Kota	Persentase Pelanggaran Tata ruang dan bangunan yang ditindaklanjuti sesuai dengan ketentuan		Persen	78	Kabid. Pengawasan dan Pengendalian Pemanfaatan Ruang	
1.03.1.03.02.03.33.031	Kajian Pertimbangan Pemberian Insentif dan Disinsentif Dalam Penataan Ruang	Jumlah Dokumen Rekomendasi Pemberian Insentif dan Disinsentif Bidang Penataan Ruang	Dokumen	5	Kasie. Perencanaan dan Pengembangan Tata Ruang Kota		1	03	12	204	01	Koordinasi dan Sinkronisasi Pemberian Insentif dan Disinsentif Bidang Penataan Ruang	Jumlah Dokumen Rekomendasi Pemberian Insentif dan Disinsentif Bidang Penataan Ruang		Dokumen	5	Kasie. Perencanaan dan Pengembangan Tata Ruang Kota	
'1.03.1.03.02.05.40.002	Kegiatan Penertiban Bangunan	Jumlah Wilayah yang telah dilakukan peningkatan ketertibn bangunan dan bangun bangunan di Kota Bandung	SWK	8	Kasie. Pengusutan dan Penertiban Tata Ruang dan Bangunan		1	03	12	204	02	Koordinasi dan Sinkronisasi Penertiban dan Penegakan Hukum bidang Penataan Ruang	Jumlah Laporan Koordinasi dan Sinkronisasi Penertiban dan Penegakan Hukum Bidang Penataan Ruang		Laporan	1	Kasie. Pengusutan dan Penertiban Tata Ruang dan Bangunan	
'1.03.1.03.02.05.40.003	Kegiatan Pengawasan Bangunan	Jumlah Wilayah yang telah dilakukan pengawasan bangunan.	SWK	8	Kasie. Pengusutan dan Penertiban Tata Ruang dan Bangunan		1	03	12	204	03	Operasionalisasi Tugas dan Fungsi Penyidik Pegawai Negeri Sipil (PPNS) bidang Penataan Ruang	Jumlah Laporan Operasionalisasi PPNS bidang Penataan Ruang		Laporan	1	Kasie. Pengusutan dan Penertiban Tata Ruang	

RPJMD KOTA BANDUNG 2018-2023 / RENSTRA PERANGKAT DAERAH 2018-2023							PEMETAAN BERDASARKAN PERMENDAGRI NOMOR 90 TAHUN 2019											
KODE/PROGRAM/KEGIATAN PERANGKAT DAERAH	INDIKATOR KINERJA PROGRAM (OUTCOME) / KEGIATAN (OUTPUT)	FORMULASI PENGUKURAN (INDIKATOR KINERJA PROGRAM)	SATUAN	TARGET	PENANGGUNG JAWAB	KODE					NOMENKLATUR URUSAN KAB/KOTA	INDIKATOR KINERJA	FORMULASI PENGUKURAN (INDIKATOR KINERJA PROGRAM)	SATUAN	TARGET	PENANGGUNG JAWAB	CATATAN	
						URUSAN	BIDANG URUSAN	PROGRAM	KEGIATAN	SUB KEGIATAN								PROGRAM / KEGIATAN / SUB KEGIATAN
1	2	3	4	5	6	7	8	9	10	11	12	13	14	15	16	17	18	19
'1.03.1.03.02.05.40.005	Evaluasi Pemanfaatan Ruang Kota	Jumlah Dokumen Evaluasi Pemanfaatan Ruang, Pengawasan dan Pengendalian Tata Ruang	Dokumen	1	Kasie. Pengawasan Tata Ruang dan Bangunan	1	03	12	204	04	Koordinasi Pelaksanaan Penataan Ruang	Jumlah Laporan Koordinasi Pelaksanaan Penataan Ruang	Laporan	1	Kasie. Pengawasan Tata Ruang dan Bangunan			
'1.03.1.03.02.04.45	PROGRAM PEMANFAATAN RUANG KOTA	Persentase Bangunan Gedung Umum Yang Memenuhi RTH Privat Sesuai Peraturan Yang Berlaku	Persen	5	Jumlah Bangunan Gedung Umum yang luasan RTH nya memenuhi ketentuan dibagi dengan seluruh jumlah Bangunan Gedung Umum x 100%	1	03	08			PROGRAM PENATAAN BANGUNAN GEDUNG	Persentase Bangunan Gedung Umum Yang Memenuhi RTH Privat Sesuai Peraturan Yang Berlaku	Persen	5	Kepala Dinas Penataan Ruang			
						1	03	08	201		Penyelenggaraan Bangunan Gedung di Wilayah Daerah Kabupaten/Kota, Pemberian Izin Mendirikan Bangunan (IMB) dan Sertifikat Laik Fungsi Bangunan Gedung	Jumlah Dokumen Penyelenggaraan Bangunan Gedung	Dokumen	2	Kabid. Pemanfaatan Ruang Kota			
	Kegiatan Penyusunan Rekomendasi Teknis Bangunan Gedung (TABG)	Jumlah Dokumen Rekomendasi Teknis Bangunan Gedung (TABG)	Dokumen	1	Kasie. Penataan Bangunan dan Arsitektur Kota	1	03	08	201	01	Penyelenggaraan Penerbitan Ijin Mendirikan Bangunan (IMB), Sertifikat Laik Fungsi (SLF), peran Tenaga Ahli Bangunan Gedung (TABG), Pendataan Bangunan Gedung, serta Implementasi SIMBG	Jumlah Dokumen Penyelenggaraan TABG dan SLF	Dokumen	2	Kasie. Penataan Bangunan dan Arsitektur Kota			
												Jumlah Sistem Informasi Rekomendasi teknis Bngunan gedung	Aplikasi	1				
	Kegiatan Penyusunan Perencanaan Bangunan Gedung Pemerintah	Jumlah Dokumen DED/FS Bangunan Gedung Pemerintah	Dokumen	6	Kasie. Pengelolaan Teknis Bangunan Negara	1	03	08	201	02	Perencanaan, Pembangunan, Pengawasan dan Pemanfaatan, Rehabilitasi, Renovasi, Ubahsuai, serta Pemeliharaan dan Perawatan Bangunan Gedung Daerah Kabupaten/Kota	Jumlah dokumen review perencanaan bangunan gedung negara	Dokumen	6	Kasie. Pengelolaan Teknis Bangunan Negara			
	Penyusunan Perencanaan Bangun-Bangunan Non Pemerintah	Jumlah Dokumen Perencanaan Penataan pedagang Kaki lima	Dokumen	1	Kasie. Penataan Bangunan dan Arsitektur Kota	1	03	08	201	03	Penyusunan Regulasi terkait Bangunan Gedung Kabupaten/Kota	Jumlah Dokumen Panduan Design Elemen Dekorasi Kota	Dokumen	1	Kasie. Elemen dan Dekorasi Kota			
	Kegiatan Penyusunan Kebijakan Teknis tentang Bangun-Bangunan	Jumlah Dokumen Panduan Design Elemen Dekorasi Kota	Dokumen	1	Kasie. Elemen dan Dekorasi Kota	1	03	08	201	03	Penyusunan Regulasi terkait Bangunan Gedung Kabupaten/Kota	Jumlah dokumen perencanaan penataan pedagang kaki lima	Dokumen	2				
						1	03	08	201	04	Bantuan Teknis Pembangunan Bangunan Gedung Negara Daerah Kabupaten/Kota	Jumlah Laporan Pelaksanaan Diseminasi Peraturan tentang Bangunan Gedung Negara	Laporan	4	Kasie. Pengelolaan Teknis Bangunan Negara			
	Kegiatan Pendataan dan Penggambaran Bangunan Gedung dan Bangun-Bangunan Pemerintah	Jumlah Dokumen Pendataan dan penggambaran bangunan gedung pemerintah	Dokumen	1	Kasie. Pengelolaan Teknis Bangunan Negara	1	03	08	201	05	Monitoring dan Evaluasi Penyelenggaraan Bangunan Gedung Negara Daerah Kab/Kota	Jumlah dokumen pendataan dan penggambaran bangunan gedung negara	Dokumen	4	Kasie. Pengelolaan Teknis Bangunan Negara			

RPJMD KOTA BANDUNG 2018-2023 / RENSTRA PERANGKAT DAERAH 2018-2023							PEMETAAN BERDASARKAN PERMENDAGRI NOMOR 90 TAHUN 2019											
KODE/PROGRAM/KEGIATAN PERANGKAT DAERAH	INDIKATOR KINERJA PROGRAM (OUTCOME) / KEGIATAN (OUTPUT)	FORMULASI PENGUKURAN (INDIKATOR KINERJA PROGRAM)	SATUAN	TARGET	PENANGGUNG JAWAB	KODE					NOMENKLATUR URUSAN KAB/KOTA	INDIKATOR KINERJA	FORMULASI PENGUKURAN (INDIKATOR KINERJA PROGRAM)	SATUAN	TARGET	PENANGGUNG JAWAB	CATATAN	
						URUSAN	BIDANG URUSAN	PROGRAM	KEGIATAN	SUB KEGIATAN								PROGRAM / KEGIATAN / SUB KEGIATAN
1	2	3	4	5	6	7	8	9	10	11	12	13	14	15	16	17	18	19
							1	03	09			PROGRAM PENATAAN BANGUNAN DAN LINGKUNGAN	Persentase Bangunan Gedung Umum Yang Memenuhi RTH Privat Sesuai Peraturan Yang Berlaku	Jumlah Bangunan Gedung Umum yang luasan RTH nya memenuhi ketentuan dibagi dengan seluruh jumlah Bangunan Gedung Umum x 100%			Kepala Dinas Penataan Ruang	
							1	03	09	201		Penyelenggaraan Penataan Bangunan dan Lingkungannya di Daerah Kab/Kota	Jumlah dokumen Pendataan Bangunan dan RTH		Dokumen	1	Kabid. Pemanfaatan Ruang Kota	
	Kegiatan Pelaksanaan Uji Kompetensi Penerbitan SLBP	Jumlah Peserta Pelaksanaan Uji Kompetensi dengan Penerbitan Sertifikasi SLBP	Orang	450	Kasie. Penataan Bangunan dan Arsitektur Kota		1	03	09	201	05	Pemberdayaan Masyarakat dalam Penataan Bangunan dan Lingkungan	Jumlah Peserta Pelaksanaan Uji Kompetensi dengan Penerbitan Sertifikasi SLBP		Orang	450	Kasie. Penataan Bangunan dan Arsitektur Kota	
	Kegiatan Pemutakhiran Data Bangunan	Jumlah Dokumen Pemutakhiran Data Bangunan	Dokumen	1	Kasie. Penataan Bangunan dan Arsitektur Kota		1	03	09	201	06	Monitoring Penataan/ Pemeliharaan Bangunan dan Lingkungan	Jumlah Dokumen Pemutakhiran Data Bangunan dan Ruang Terbuka Hijau Privat Bangunan Gedung Umum		Dokumen	1	Kasie. Penataan Bangunan dan Arsitektur Kota	
							2	24				URUSAN PEMERINTAHAN BIDANG KEARSIPAN						
							2	24	2			PROGRAM PENGELOLAAN ARSIP	Persentase Dokumen Arsip yang Tertata	Jumlah arsip yang terkonversi digital /Jumlah target arsip yang dikonversi x 100%	Persen	100	Kepala Dinas Penataan Ruang	
							2	24	2	201		Pengelolaan Arsip Dinas Daerah Kab/Kota	Jumlah Arsip yang terpelihara dan terkonversi ke dalam arsip Digital		Arsip	4000	Kabid. Pengawasan dan Pengendalian Pemanfaatan Ruang	
1.03.1.03.02.05.40.004	Kegiatan Pengadaan Sarana Pengolahan dan Penyimpanan Arsip/ dokumen Perencanaan dan Pemanfaatan Ruang	Unit Arsip Tata Ruang Yang Tertata	Unit	1			2	24	2	201	1	Penciptaan dan Penggunaan Arsip Dinamis	Jumlah Arsip yang terpelihara dan terkonversi ke dalam arsip Digital		Arsip	4000	Kasie Dokumentasi dan Evaluasi Tata Ruang dan Bangunan	
							2	11				URUSAN PEMERINTAHAN BIDANG LINGKUNGAN HIDUP						
	Program Pengelolaan Areal Pemakaman	Persentase Areal Pemakaman Tertata	Persen	33	Kepala UPT Pemakaman		2	11	4			PROGRAM PENGELOLAAN KEANEKARAGAMAN HAYATI (KEHATI)	Persentase Areal Pemakaman Tertata	Luasan Areal Pemakaman yang ditata dibandingkan dengan Luas seluruh lahan TPU x100%	Persen	33	Kepala Dinas Penataan Ruang	
							2	11	4	201		Pengelolaan Keanekaragaman Hayati Kabupaten/Kota	Jumlah Luasan RTH pemakaman yang tertata dan terpelihara		m ²	502.788	Koordinator Ka.UPT	
	Kegiatan Pengelolaan Pemakaman I	Jumlah TPU Pemakaman yang ditata dan dipelihara UPT Wil I	TPU	3	Kepala UPT I Pemakaman		2	11	4	201	04	Pengelolaan Ruang Terbuka Hijau (RTH)	Jumlah Luasan RTH UPT I pemakaman yang tertata dan terpelihara		m ²	87.000	Kepala UPT I Pemakaman	

RPJMD KOTA BANDUNG 2018-2023 / RENSTRA PERANGKAT DAERAH 2018-2023							PEMETAAN BERDASARKAN PERMENDAGRI NOMOR 90 TAHUN 2019											
KODE/PROGRAM/KEGIATAN PERANGKAT DAERAH	INDIKATOR KINERJA PROGRAM (OUTCOME) / KEGIATAN (OUTPUT)	FORMULASI PENGUKURAN (INDIKATOR KINERJA PROGRAM)	SATUAN	TARGET	PENANGGUNG JAWAB	KODE					NOMENKLATUR URUSAN KAB/KOTA	INDIKATOR KINERJA	FORMULASI PENGUKURAN (INDIKATOR KINERJA PROGRAM)	SATUAN	TARGET	PENANGGUNG JAWAB	CATATAN	
						URUSAN	BIDANG URUSAN	PROGRAM	KEGIATAN	SUB KEGIATAN								PROGRAM / KEGIATAN / SUB KEGIATAN
1	2	3	4	5	6	7	8	9	10	11	12	13	14	15	16	17	18	19
	Kegiatan Pengelolaan Pemakaman II	Jumlah TPU Pemakaman yang ditata dan dipelihara UPT Wil II	TPU	4	Kepala UPT II Pemakaman	2	11	4	201	04	Pengelolaan Ruang Terbuka Hijau (RTH)	Jumlah Luasan RTH UPT II pemakaman yang tertata dan terpelihara	m ²	41.000	Kepala UPT II Pemakaman			
	Kegiatan Pengelolaan Pemakaman III	Jumlah TPU Pemakaman yang ditata dan dipelihara UPT Wil III	TPU	3	Kepala UPT III Pemakaman	2	11	4	201	04	Pengelolaan Ruang Terbuka Hijau (RTH)	Jumlah Luasan RTH UPT III pemakaman yang tertata dan terpelihara	m ²	340.785	Kepala UPT III Pemakaman			
	Kegiatan Pengelolaan Pemakaman IV	Jumlah TPU Pemakaman yang ditata dan dipelihara UPT Wil IV	TPU	3	Kepala UPT IV Pemakaman	2	11	4	201	04	Pengelolaan Ruang Terbuka Hijau (RTH)	Jumlah Luasan RTH UPT IV pemakaman yang tertata dan terpelihara	m ²	34.122	Kepala UPT IV Pemakaman			
1.03.1.03.02.02.01	Program Pelayanan Administrasi Perkantoran	Cakupan Pelayanan Administrasi Perkantoran	Persen	100	Sekretaris Dinas Penataan Ruang	1	3				PROGRAM PENUNJANG URUSAN PEMERINTAH DAERAH					Kepala Dinas Penataan Ruang		
						1	03	1	203		Administrasi Umum	Cakupan Pelayanan Administrasi Perkantoran	Persen	100	Sekretaris Dinas Penataan Ruang			
1.03.1.03.02.02.01.002	Kegiatan Penyediaan Jasa Komunikasi, Sumber Daya Air dan Listrik	Jumlah Laporan Jasa Komunikasi, Sumber daya air dan listrik bulanan	Laporan	12	Kasubbag UKDI	1	03	1	203	02	Penyediaan jasa komunikasi, sumber daya air dan listrik	Jumlah Laporan Jasa Komunikasi, Sumber daya air dan listrik bulanan	Laporan	12	Kasubbag UKDI			
1.03.1.03.02.02.01.003	Kegiatan Penyediaan Jasa Peralatan dan Perlengkapan Kantor	Jumlah Laporan Jasa Peralatan dan Perlengkapan Kantor	Laporan	12	Kasubbag UKDI	1	03	1	203	03	Penyediaan jasa peralatan dan perlengkapan kantor	Jumlah Laporan Jasa Peralatan dan Perlengkapan Kantor	Laporan	12	Kasubbag UKDI			
						1	03	1	203	06	Penyediaan jasa pemeliharaan dan perizinan kendaraan dinas/operasional	Jumlah Laporan Jasa Pemeliharaan Perizinan Kendaraan Dinas/Operasional	Laporan	12	Kasubbag UKDI			
1.03.1.03.02.02.01.008	Kegiatan Penyediaan Jasa Kebersihan Kantor	Jumlah Laporan Jasa Kebersihan Kantor	Laporan	12	Kasubbag UKDI	1	03	1	203	08	Penyediaan jasa kebersihan kantor	Jumlah Laporan Jasa Kebersihan Kantor	Laporan	12	Kasubbag UKDI			
						1	03	1	203	09	Penyediaan jasa perbaikan peralatan kerja	Jumlah Laporan Jasa Perbaikan Peralatan Kerja	Laporan	12	Kasubbag UKDI			
1.03.1.03.02.02.01.010	Kegiatan Penyediaan Alat Tulis Kantor	Jumlah Laporan Alat Tulis Kantor	Laporan	12	Kasubbag UKDI	1	03	1	203	10	Penyediaan alat tulis kantor	Jumlah Laporan Alat Tulis Kantor	Laporan	12	Kasubbag UKDI			
1.03.1.03.02.02.01.011	Kegiatan Penyediaan Barang Cetak dan Penggandaan	Jumlah Laporan Pengadaan Cetak dan Penggandaan	Laporan	12	Kasubbag UKDI	1	03	1	203	11	Penyediaan barang cetakan dan penggandaan	Jumlah Laporan Pengadaan Cetak dan Penggandaan	Laporan	12	Kasubbag UKDI			
1.03.1.03.02.02.01.013	Kegiatan Penyediaan Peralatan dan Perlengkapan Kantor	Jumlah Laporan Peralatan dan Perlengkapan kantor	Laporan	12	Kasubbag UKDI	1	03	1	203	13	Penyediaan peralatan dan perlengkapan kantor	Jumlah Laporan Peralatan dan Perlengkapan kantor	Laporan	12	Kasubbag UKDI			
1.03.1.03.02.02.01.015	Kegiatan Penyediaan Bahan Bacaan dan Perundang-undangan	Jumlah Laporan Bahan Bacaan dan Perundang-undangan	Laporan	12	Kasubbag UKDI	1	03	1	203	15	Penyediaan bahan bacaan dan peraturan perundang-undangan	Jumlah Laporan Bahan Bacaan dan Perundang-undangan	Laporan	12	Kasubbag UKDI			
1.03.1.03.02.02.01.017	Kegiatan Penyediaan Makanan dan Minuman	Jumlah Laporan Kegiatan Makanan dan Minuman Bulanan	Laporan	12	Kasubbag UKDI	1	03	1	203	17	Penyediaan makanan dan minuman	Jumlah Laporan Kegiatan Makanan dan Minuman Bulanan	Laporan	12	Kasubbag UKDI			
1.03.1.03.02.02.01.018	Kegiatan Rapat-rapat Koordinasi dan Konsultasi Ke luar Daerah	Jumlah Laporan Kegiatan Koordinasi dan Konsultasi Ke luar Daerah	Laporan	12	Kasubbag UKDI	1	03	1	203	18	Rapat-rapat kordinasi dan konsultasi ke luar daerah	Jumlah Laporan Kegiatan Koordinasi dan Konsultasi Ke luar Daerah	Laporan	12	Kasubbag UKDI			
1.03.1.03.02.02.01.020	Kegiatan Penyediaan Jasa Pengamanan Kantor	Jumlah Laporan Jasa Keamanan Kantor	Laporan	12	Kasubbag UKDI													
						1	03	1	203	28	Pemeliharaan Rutin/Berkala Gedung Kantor	Jumlah Laporan Pemeliharaan Rutin/Berkala Gedung	Laporan	12	Kasubbag UKDI			
1.03.1.03.02.02.02.024	Kegiatan Pemeliharaan Rutin/Berkala Kendaraan Dinas/Operasional	Jumlah Laporan Pemeliharaan Kendaraan Dinas/Operasional	Laporan	12	Kasubbag UKDI	1	03	1	203	30	Pemeliharaan Rutin/Berkala Kendaraan Dinas/Operasional	Jumlah Laporan Pemeliharaan Kendaraan Dinas/Operasional	Laporan	12	Kasubbag UKDI			

RPJMD KOTA BANDUNG 2018-2023 / RENSTRA PERANGKAT DAERAH 2018-2023							PEMETAAN BERDASARKAN PERMENDAGRI NOMOR 90 TAHUN 2019											
KODE/PROGRAM/KEGIATAN PERANGKAT DAERAH	INDIKATOR KINERJA PROGRAM (OUTCOME) / KEGIATAN (OUTPUT)	FORMULASI PENGUKURAN (INDIKATOR KINERJA PROGRAM)	SATUAN	TARGET	PENANGGUNG JAWAB	KODE					NOMENKLATUR URUSAN KAB/KOTA	INDIKATOR KINERJA	FORMULASI PENGUKURAN (INDIKATOR KINERJA PROGRAM)	SATUAN	TARGET	PENANGGUNG JAWAB	CATATAN	
						URUSAN	BIDANG URUSAN	PROGRAM	KEGIATAN	SUB KEGIATAN								PROGRAM / KEGIATAN / SUB KEGIATAN
1	2	3	4	5	6	7	8	9	10	11	12	13	14	15	16	17	18	19
1.03.1.03.02.02.02.028	Kegiatan Pemeliharaan Rutin/Berkala Peralatan Gedung Kantor	Jumlah Laporan Pemeliharaan Peralatan Gedung Kantor	Laporan	12	Kasubbag UKDI	1	03	1	203	34	Pemeliharaan Rutin/Berkala Peralatan Gedung Kantor	Jumlah Laporan Pemeliharaan Rutin/Berkala Peralatan Gedung Kantor	Laporan	12	Kasubbag UKDI			
1.03.1.03.02.02.02.042	Kegiatan Rehabilitasi Sedang/Berat Gedung Kantor	Jumlah Laporan Rehabilitasi Gedung Kantor	Laporan	12	Kasubbag UKDI	1	03	1	203	38	Rehabilitasi Sedang/Berat Rumah Gedung Kantor	Jumlah Laporan Rehabilitasi Gedung Kantor	Laporan	12	Kasubbag UKDI			
1.03.1.03.02.02.03	Program Peningkatan Disiplin Aparatur	Persentase Pemenuhan Prasarana Disiplin Pegawai	Persen	100	Sekretaris Dinas Penataan Ruang	1	03	1	204		Peningkatan Disiplin dan kapasitas sumber daya Aparatur	Persentase Pemenuhan Prasarana Disiplin dan Kapasitas Pegawai	Persen	100	Sekretaris Dinas Penataan Ruang			
1.03.1.03.02.02.03.002	Kegiatan Pengadaan Pakaian Dinas Beserta Perlengkapannya	Jumlah Pakaian Dinas Beserta Perlengkapannya	Stel	330	Kasubbag UKDI	1	03	1	204	02	Pengadaan Pakaian Dinas Beserta Perlengkapannya	Jumlah Pakaian Dinas Beserta Perlengkapannya	Stel	330	Kasubbag UKDI			
1.03.1.03.02.02.03.004	Pengadaan Pakaian Korpri	Jumlah Pakaian KORPRI	Stel	330	Kasubbag UKDI	1	03	1	204	04	Pengadaan Pakaian Korpri	Jumlah Pakaian KORPRI	Stel	330	Kasubbag UKDI			
1.03.1.03.02.02.03.005	Pengadaan Pakaian Khusus Hari-Hari Tertentu	Jumlah Pakaian Khusus Hari-hari Tertentu	Stel	330	Kasubbag UKDI	1	03	1	204	05	Pengadaan Pakaian Khusus Hari-Hari Tertentu	Jumlah Pakaian Khusus Hari-hari Tertentu	Stel	330	Kasubbag UKDI			
1.03.1.03.02.02.05.004	Kegiatan Pembinaan Kinerja Aparatur	Jumlah Peserta Kegiatan Pembinaan Kinerja Aparatur	Orang	330	Kasubbag UKDI	1	03	1	204	11	Bimbingan teknis implementasi peraturan perundang-undangan	Jumlah Peserta Bimbingan teknis Peraturan Perundang-undangan	Orang	330	Kasubbag UKDI			

KEPALA DINAS
PENATAAN RUANG KOTA BANDUNG



H. ISKANDAR ZULKARNAIN, ST., MM
Pembina Utama Muda
NIP. 19690614 199703 1 006

KEPALA BAPPELITBANG,



dr. AHYANI RAKSANAGARA, M.Kes
Pembina Utama Muda
NIP. 19620713 198803 2 006

PEMETAAN RPJMD 2018-2023 DAN PERMENDAGRI 90 TAHUN 2019
KOTA BANDUNG

PERANGKAT : DINAS PERUMAHAN DAN KAWASAN PERMUKIMAN, PERTANAHAN DAN PERTAMANAN KOTA BANDUNG

RPJMD KOTA BANDUNG 2018-2023 / RENSTRA PERANGKAT DAERAH 2018-2023							PEMETAAN BERDASARKAN PERMENDAGRI NOMOR 90 TAHUN 2019											
KODE/PROGRAM/KEGIATAN PERANGKAT DAERAH	INDIKATOR KINERJA PROGRAM (OUTCOME) / KEGIATAN (OUTPUT)	FORMULASI PENGUKURAN (INDIKATOR KINERJA PROGRAM)	SATUAN	TARGET	PENANGGUNG JAWAB	KODE					NOMENKLATUR URUSAN KAB/KOTA PROGRAM / KEGIATAN / SUB KEGIATAN	INDIKATOR KINERJA	FORMULASI PENGUKURAN (INDIKATOR KINERJA PROGRAM)	SATUAN	TARGET	PENANGGUNG JAWAB	CATATAN	
						URUSAN	BIDANG URUSAN	PROGRAM	KEGIATAN	SUB KEGIATAN								
1	2	3	4	5	6	7	8	9	10	11	12	13	14	15	16	17	18	19
1.04.1.04.01.04.27	Program Penyelenggaraan dan peningkatan kualitas perumahan	Persentase Kepala Keluarga Masyarakat Berpenghasilan rendah (MBR) menempati hunian yang layak	(Jumlah kepala keluarga MBR yang menempati hunian layak/Jumlah kepala keluarga MBR) x 100%	%	68,73	Kepala Bidang Perumahan	1	04	02			Program Pengembangan Perumahan	Persentase Kepala Keluarga Masyarakat Berpenghasilan rendah (MBR) menempati hunian yang layak	(Jumlah kepala keluarga MBR yang menempati hunian layak/Jumlah kepala keluarga MBR) x 100%	%	68,73	Kepala Dinas Perumahan dan Kawasan Permukiman, Pertanahan dan Pertamanan	
							1	04	02	2.01		Kegiatan Pendataan Penyediaan dan Rehabilitasi Rumah Korban Bencana atau Relokasi Program Kabupaten/Kota	Jumlah Rumah Korban Bencana atau Relokasi Program Kabupaten/Kota Terdata	-	Unit	30	Kepala Bidang Perumahan	
1.04.1.04.01.04.27.001	Kegiatan Fasilitasi dan Stimulasi Perbaikan Rumah Tidak Layak Huni	Jumlah rumah tidak layak huni yang tertangani	-	Unit	400	Kepala Seksi Pembangunan Perumahan	1	04	02	2.01	01	Sub Kegiatan Identifikasi Perumahan di Lokasi Rawan Bencana atau Terkena Relokasi Program Kabupaten/Kota	Jumlah lokasi yang teridentifikasi rawan bencana dan terkena relokasi	-	Unit	30	Kepala Seksi Pembangunan Perumahan	
							1	04	03			Program Kawasan Permukiman serta Permukiman Kumuh	Persentase Luasan Kawasan Kumuh	(Luas pemukiman kumuh di Kota Bandung/Luas wilayah Kota Bandung) x 100%	%	3,36	Kepala Dinas Perumahan dan Kawasan Permukiman, Pertanahan dan	
							1	04	03	2.03		Kegiatan Peningkatan Kawasan Permukiman Kumuh dengan Luas di Bawah 10 (Sepuluh) Ha berkualitas	Kawasan Permukiman Kumuh dengan Luas di Bawah 10 (Sepuluh) Ha berkualitas	-			Kepala Bidang Kawasan Permukiman	
							1	04	03	2.03	02	Sub Kegiatan Perbaikan Rumah Tidak Layak Huni untuk Pencegahan terhadap Tumbuh dan Berkembangnya Permukiman Kumuh	Jumlah rumah tidak layak huni yang tertangani	-	Unit	370	Kepala Seksi Pembangunan Perumahan	
							1	04	02			Program Pengembangan Perumahan	Persentase Kepala Keluarga Masyarakat Berpenghasilan rendah (MBR) menempati hunian yang layak	(Jumlah kepala keluarga MBR yang menempati hunian layak/Jumlah kepala keluarga MBR)x100%	%	68,73	Kepala Dinas Perumahan dan Kawasan Permukiman, Pertanahan dan Pertamanan	
							1	04	02	2.03		Kegiatan Pembangunan dan Rehabilitasi Rumah Korban Bencana atau Relokasi Program Kota	Jumlah pembangunan dan rehabilitasi rumah korban bencana atau relokasi Program Kota	-	Lokasi	3	Kepala Bidang Perumahan	
1.04.1.04.01.04.27.002	Kegiatan Pembangunan Perumahan Sederhana Sehat	Jumlah sarana dan prasarana dasar perumahan sederhana sehat	-	Lokasi	3	Kepala Seksi Pembangunan Perumahan	1	04	02	2.03	04	Sub Kegiatan Pembangunan Rumah bagi Korban Bencana	Jumlah rumah yang dibangun bagi korban bencana	-	Lokasi	3	Kepala Seksi Pembangunan Perumahan	
							1	04	02			Program Pengembangan Perumahan	Persentase Kepala Keluarga Masyarakat Berpenghasilan rendah (MBR) menempati hunian yang layak	(Jumlah kepala keluarga MBR yang menempati hunian layak/Jumlah kepala keluarga MBR) x 100%	%	68,73	Kepala Dinas Perumahan dan Kawasan Permukiman, Pertanahan dan Pertamanan	
							1	04	02	2.06		Kegiatan Pendataan Penyediaan dan Rehabilitasi Rumah Korban Bencana atau Relokasi Program Kabupaten/Kota	Jumlah Rumah Korban Bencana atau Relokasi Program Kabupaten/Kota Terdata	-	Unit	30	Kepala Bidang Perumahan	

RPJMD KOTA BANDUNG 2018-2023 / RENSTRA PERANGKAT DAERAH 2018-2023						PEMETAAN BERDASARKAN PERMENDAGRI NOMOR 90 TAHUN 2019												
KODE/PROGRAM/KEGIATAN PERANGKAT DAERAH	INDIKATOR KINERJA PROGRAM (OUTCOME) / KEGIATAN (OUTPUT)	FORMULASI PENGUKURAN (INDIKATOR KINERJA PROGRAM)	SATUAN	TARGET	PENANGGUNG JAWAB	KODE					NOMENKLATUR URUSAN KAB/KOTA	INDIKATOR KINERJA	FORMULASI PENGUKURAN (INDIKATOR KINERJA PROGRAM)	SATUAN	TARGET	PENANGGUNG JAWAB	CATATAN	
						URUSAN	BIDANG URUSAN	PROGRAM	KEGIATAN	SUB KEGIATAN								PROGRAM / KEGIATAN / SUB KEGIATAN
1.04.1.04.01.04.2 7.003	Kegiatan Pengawasan dan Pengendalian Perumahan	Jumlah dokumen pengawasan pembangunan bidang perumahan	-	Dokumen	4	Kepala Seksi Pengawasan dan Pengendalian Perumahan	1	04	02	2.06	03	Sub Kegiatan Koordinasi dan Sinkronisasi Pengendalian Pembangunan dan Pengembangan Perumahan	Jumlah dokumen pengendalian pembangunan perumahan	-	Dokumen	3	Kepala Seksi Pengawasan dan Pengendalian Perumahan	
							1	04	02			Program Pengembangan Perumahan	Persentase Kepala Keluarga Masyarakat Berpenghasilan rendah (MBR) menempati hunian yang layak	(Jumlah kepala keluarga MBR yang menempati hunian layak/Jumlah kepala keluarga MBR) x 100%	%	68,73	Kepala Dinas Perumahan dan Kawasan Permukiman, Pertanian dan Pertamanan	
							1	04	02	2.01		Kegiatan Pendataan Penyediaan dan Rehabilitasi Rumah Korban Bencana atau Relokasi Program Kabupaten/Kota	Jumlah pendataan Rumah Korban Bencana atau Relokasi Program Kabupaten/Kota	-	Dokumen	1	Kepala Bidang Perumahan	
							1	04	02	2.01	06	Sub Kegiatan Pendataan Rumah Sewa Milik Masyarakat, Rumah Susun dan Rumah Khusus	Jumlah rumah sewa, rumah susun dan rumah susun yang terdata	-	Dokumen	1	Kepala Seksi Pengawasan dan Pengendalian Perumahan	
							1	04	02	2.05		Kegiatan Pembinaan Pengelolaan Rumah Susun Umum dan/atau Rumah Khusus	Jumlah rumah susun yang dikelola	-	Gedung	10	Kepala Bidang Perumahan	
1.04.1.04.01.04.2 7.004	Kegiatan Pengelolaan Rumah Susun	Jumlah rumah susun yang dikelola	-	Gedung	10	Kepala UPT Rusunawa	1	04	02	2.05	01	Sub Kegiatan Fasilitasi Pengelolaan Kelembagaan dan Pemilik/Penghuni Rumah Susun	Fasilitasi pengelola dan penghuni rumah susun	-	Gedung	10	Kepala UPT Rusunawa	
							1	04	02			Program Pengembangan Perumahan	Persentase Kepala Keluarga Masyarakat Berpenghasilan rendah (MBR) menempati hunian yang layak	(Jumlah kepala keluarga MBR yang menempati hunian layak/Jumlah kepala keluarga MBR) x 100%	%	68,73	Kepala Dinas Perumahan dan Kawasan Permukiman, Pertanian dan Pertamanan	
							1	04	02	2.03		Kegiatan Pembangunan dan Rehabilitasi Rumah Korban Bencana atau Relokasi Program Kota	Jumlah pembangunan dan rehabilitasi rumah korban bencana atau relokasi Program Kota	-	Lokasi	3	Kepala Bidang Perumahan	
1.04.1.04.01.04.2 7.005	Kegiatan Perencanaan dan Pengembangan Perumahan	Jumlah dokumen perencanaan	-	Dokumen	3	Kepala Seksi Pengembangan Perumahan	1	04	02	2.03	02	Sub Kegiatan Penyusunan Site Plan dan/atau Detail Engineering Design (DED) bagi Rumah Korban Bencana atau Relokasi Program Kota	Jumlah dokumen perencanaan bagi Rumah Korban Bencana atau Relokasi Program Kota	-	Dokumen	3	Kepala Seksi Pengembangan Perumahan	
1.04.1.04.01.03. 20	Program Penataan Kawasan Permukiman	Persentase Luasan Kawasan Kumuh	(Luas pemukiman kumuh di Kota Bandung/Luas wilayah Kota Bandung) x 100%	%	3,36	Kepala Bidang Kawasan Permukiman	1	03	07			Program Pengembangan Permukiman	Persentase Luasan Kawasan Kumuh	(Luas pemukiman kumuh di Kota Bandung/Luas wilayah Kota Bandung) x 100%	%	3,36	Kepala Dinas Perumahan dan Kawasan Permukiman, Pertanian dan Pertamanan dan	
							1	03	07	1.01		Kegiatan Penyelenggaraan Infrastruktur pada Permukiman di Kawasan Strategis Daerah Provinsi	Jumlah Penyelenggaraan Infrastruktur pada Permukiman di Kawasan Strategis	-	Lokasi	80	Kepala Bidang Kawasan Permukiman	
1.04.1.04.01.03.2 0.004	Kegiatan Pemeliharaan Infrastruktur Kawasan Permukiman	Infrastruktur kawasan permukiman yang terpelihara	-	Lokasi	80	Kepala Seksi Pengawasan dan Pengendalian Kawasan Permukiman	1	03	07	1.01	03	Sub Kegiatan Pemanfaatan dan Pemeliharaan Infrastruktur Kawasan Permukiman di Kawasan Strategis Daerah Provinsi	Jumlah Infrastruktur Kawasan Permukiman di Kawasan Strategis yang terpelihara	-	Lokasi	80	Kepala Seksi Pengawasan dan Pengendalian Kawasan Permukiman	
1.04.1.04.01.03.2 0.005	Kegiatan Pengawasan dan Pengendalian Kawasan Permukiman	Jumlah dokumen pengawasan	-	Dokumen	20	Kepala Seksi Pengawasan dan Pengendalian Kawasan Permukiman	1	03	07	1.01	03	Sub Kegiatan Pengawasan dan Pengendalian Infrastruktur Kawasan Permukiman di Kawasan Strategis Daerah Provinsi	Jumlah pengawasan Infrastruktur Kawasan Permukiman di Kawasan Strategis	-	Dokumen	20	Kepala Seksi Pengawasan dan Pengendalian Kawasan Permukiman	

RPJMD KOTA BANDUNG 2018-2023 / RENSTRA PERANGKAT DAERAH 2018-2023						PEMETAAN BERDASARKAN PERMENDAGRI NOMOR 90 TAHUN 2019												
KODE/PROGRAM/KEGIATAN PERANGKAT DAERAH	INDIKATOR KINERJA PROGRAM (OUTCOME) / KEGIATAN (OUTPUT)	FORMULASI PENGUKURAN (INDIKATOR KINERJA PROGRAM)	SATUAN	TARGET	PENANGGUNG JAWAB	KODE					NOMENKLATUR URUSAN KAB/KOTA	INDIKATOR KINERJA	FORMULASI PENGUKURAN (INDIKATOR KINERJA PROGRAM)	SATUAN	TARGET	PENANGGUNG JAWAB	CATATAN	
						URUSAN	BIDANG URUSAN	PROGRAM	KEGIATAN	SUB KEGIATAN								PROGRAM / KEGIATAN / SUB KEGIATAN
						2	15	02			Program Penyelenggaraan Lalu Lintas dan Angkutan Jalan (LLAJ)	Persentase Luasan Kawasan Kumuh	(Luas pemukiman kumuh di Kota Bandung/Luas wilayah Kota Bandung) x 100%	%	3,36	Kepala Dinas Perumahan dan Kawasan Permukiman, Pertanian dan		
						2	15	02	2.02		Kegiatan Penyediaan Perlengkapan Jalan di Jalan Kabupaten/Kota	Jumlah Perlengkapan Jalan yang dibangun	-	Titik	834	Kepala Bidang Kawasan Permukiman		
1.04.1.04.01.03.2 0.006	Kegiatan Peningkatan Penerangan Jalan Lingkungan	Jumlah pembangunan Penerangan Jalan Lingkungan	-	Titik	834	Kepala Seksi Pembangunan Kawasan Permukiman	2	15	02	2.02	02	Sub Kegiatan Penyediaan Perlengkapan Jalan di Jalan Kabupaten/Kota	Jumlah pembangunan Penerangan Jalan Lingkungan	-	Titik	834	Kepala Seksi Pembangunan Kawasan Permukiman	
						1	03	10			Program Penyelenggaraan Jalan	Persentase Luasan Kawasan Kumuh	(Luas pemukiman kumuh di Kota Bandung/Luas wilayah Kota Bandung) x 100%	%	3,36	Kepala Dinas Perumahan dan Kawasan Permukiman, Pertanian dan		
						1	03	10	2.01		Kegiatan Penyelenggaraan Jalan Kabupaten/Kota	Luas jalan lingkungan yang diperbaiki	-	M2	17517	Kepala Bidang Kawasan Permukiman		
1.04.1.04.01.03.2 0.007	Kegiatan Peningkatan Sarana dan Prasarana Jalan Lingkungan	Luas Jalan Lingkungan yang diperbaiki	-	M2	17517	Kepala Seksi Pembangunan Kawasan Permukiman	1	03	10	2.01	08	Sub Kegiatan Rekonstruksi Jalan	Luas jalan lingkungan yang diperbaiki	-	M2	17517	Kepala Seksi Pembangunan Kawasan Permukiman	
						1	03	06			Program Pengelolaan dan Pengembangan Sistem Drainase	Persentase Luasan Kawasan Kumuh	(Luas pemukiman kumuh di Kota Bandung/Luas wilayah Kota Bandung) x 100%	%	3,36	Kepala Dinas Perumahan dan Kawasan Permukiman, Pertanian dan		
						1	03	06	2.01		Kegiatan Pengelolaan dan pengembangan Sistem Drainase yang Terhubung Langsung dengan Sungai dalam Daerah Kabupaten/Kota	Luas drainase lingkungan yang diperbaiki	-	M2	1736	Kepala Bidang Kawasan Permukiman		
1.04.1.04.01.03.2 0.008	Kegiatan Peningkatan Sarana dan Prasarana Drainase Lingkungan	Luas drainase lingkungan yang diperbaiki	-	M2	1736	Kepala Seksi Pembangunan Kawasan Permukiman	1	03	06	2.01	06	Sub Kegiatan Peningkatan Saluran Drainase Perkotaan dan Lingkungan	Luas drainase lingkungan yang diperbaiki	-	M2	1736	Kepala Seksi Pembangunan Kawasan Permukiman	
						1	04	03			Program Kawasan Permukiman serta Permukiman Kumuh	Persentase Luasan Kawasan Kumuh	(Luas pemukiman kumuh di Kota Bandung/Luas wilayah Kota Bandung) x 100%	%	3,36	Kepala Dinas Perumahan dan Kawasan Permukiman, Pertanian dan		
						1	04	03	2.02		Kegiatan Penataan Kawasan Permukiman Kumuh dengan Luas di Bawah 10 (Sepuluh) Ha	Kawasan Permukiman Kumuh dengan Luas di Bawah 10 (Sepuluh) Ha tertata	-	Lokasi	30	Kepala Bidang Kawasan Permukiman		
1.04.1.04.01.03.2 0.009	Kegiatan Pendukung Pembangunan Infrastruktur Berbasis Masyarakat	Jumlah pembangunan infrastruktur berbasis masyarakat	-	Lokasi	30	Kepala Seksi Pembangunan Kawasan Permukiman	1	04	03	2.02	04	Sub Kegiatan Penyadaran Publik Pencegahan Tumbuh dan Berkembangnya Permukiman kumuh	Kesadaran masyarakat terhadap Pencegahan Tumbuh dan Berkembangnya Permukiman kumuh	-	Kali	2	Kepala Seksi Pembangunan Kawasan Permukiman	
						1	03	03			Program Pengelolaan dan Pengembangan Sistem Penyediaan Air Minum	Persentase Luasan Kawasan Kumuh	(Luas pemukiman kumuh di Kota Bandung/Luas wilayah Kota Bandung) x 100%	%	3,36	Kepala Dinas Perumahan dan Kawasan Permukiman, Pertanian dan		
						1	03	03	2.01		Kegiatan Pengelolaan dan pengembangan sistem penyediaan air minum (SPAM) lintas Daerah Kabupaten/Kota	Jumlah Pengelolaan dan pengembangan sistem penyediaan air minum (SPAM) lintas Daerah Kabupaten/Kota	-	Titik	26	Kepala Bidang Kawasan Permukiman		
1.04.1.04.01.03.2 0.010	Kegiatan Penyediaan sarana air bersih dan sanitasi dasar	Jumlah sarana air bersih dan sanitasi dasar dibangun	-	Lokasi	112	Kepala Seksi Pembangunan Kawasan	1	03	03	2.01	03	Sub Kegiatan Pembangunan SPAM di Kawasan Perkotaan	Jumlah SPAM di Kawasan Perkotaan yang dibangun	-	Titik	26	Kepala Seksi Pembangunan Kawasan	

RPJMD KOTA BANDUNG 2018-2023 / RENSTRA PERANGKAT DAERAH 2018-2023						PEMETAAN BERDASARKAN PERMENDAGRI NOMOR 90 TAHUN 2019											
KODE/PROGRAM/KEGIATAN PERANGKAT DAERAH	INDIKATOR KINERJA PROGRAM (OUTCOME) / KEGIATAN (OUTPUT)	FORMULASI PENGUKURAN (INDIKATOR KINERJA PROGRAM)	SATUAN	TARGET	PENANGGUNG JAWAB	KODE					NOMENKLATUR URUSAN KAB/KOTA	INDIKATOR KINERJA	FORMULASI PENGUKURAN (INDIKATOR KINERJA PROGRAM)	SATUAN	TARGET	PENANGGUNG JAWAB	CATATAN
						URUSAN	BIDANG URUSAN	PROGRAM	KEGIATAN	SUB KEGIATAN							
						1	03	05			Program Pengelolaan dan Pengembangan Sistem Air Limbah	Persentase Luasan Kawasan Kumuh	(Luas pemukiman kumuh di Kota Bandung/Luas wilayah Kota Bandung) x 100%	%	3,36	Kepala Dinas Perumahan dan Kawasan Permukiman, Pertanahan dan	
						1	03	05	2.01		Kegiatan Pengelolaan dan Pengembangan Sistem Air Limbah Domestik dalam Daerah Kabupaten/Kota	Jumlah Pengelolaan dan pengembangan sistem penyediaan air limbah domestik dalam Kota	-	Titik	15	Kepala Bidang Kawasan Permukiman	
						1	03	05	2.01	03	Sub Kegiatan Pembangunan Sistem Pengelolaan Air Limbah domestik	Jumlah Sistem Pengelolaan Air Limbah domestik dibangun	-	Titik	15	Kepala Seksi Pembangunan Kawasan	
						1	03	03			Program Pengelolaan dan Pengembangan Sistem Penyediaan Air Minum	Persentase Luasan Kawasan Kumuh	(Luas pemukiman kumuh di Kota Bandung/Luas wilayah Kota Bandung) x 100%	%	3,36	Kepala Dinas Perumahan dan Kawasan Permukiman, Pertanahan dan	
						1	03	03	2.01		Kegiatan Pengelolaan dan pengembangan sistem penyediaan air minum (SPAM) lintas Daerah Kabupaten/Kota	Jumlah Pengelolaan dan pengembangan sistem penyediaan air minum (SPAM) lintas Daerah Kabupaten/Kota	-	Titik	26	Kepala Bidang Kawasan Permukiman	
1.04.1.04.01.03.2.0.011	Kegiatan Perencanaan Kawasan Permukiman	Jumlah dokumen Perencanaan	Dokumen	26	Kepala Seksi Pengembangan Kawasan Permukiman	1	03	03	2.01	01	Sub Kegiatan Penyusunan Rencana, Kebijakan, Strategi dan Teknis SPAM	Jumlah Dokumen Perencanaan SPAM	-	Dokumen	5	Kepala Seksi Pengembangan Kawasan Permukiman	
						1	03	05			Program Pengelolaan dan Pengembangan Sistem Air Limbah	Persentase Luasan Kawasan Kumuh	(Luas pemukiman kumuh di Kota Bandung/Luas wilayah Kota Bandung) x 100%	%	3,36	Kepala Dinas Perumahan dan Kawasan Permukiman, Pertanahan dan	
						1	03	05	2.01		Kegiatan Pengelolaan dan pengembangan Sistem Air Limbah Domestik dalam Daerah Kabupaten/Kota	Jumlah Pengelolaan dan pengembangan sistem penyediaan air limbah domestik dalam Kota	-	Titik	26	Kepala Bidang Kawasan Permukiman	
						1	03	05	2.01	01	Sub Kegiatan Penyusunan Rencana, Kebijakan, Strategi dan Teknis Sistem Pengelolaan Air Limbah Domestik dalam Daerah Kabupaten/Kota	Jumlah Dokumen Perencanaan Air Limbah Domestik	-	Dokumen	3	Kepala Seksi Pengembangan Kawasan Permukiman	
						1	03	06			Program Pengelolaan dan Pengembangan Sistem Drainase	Persentase Luasan Kawasan Kumuh	(Luas pemukiman kumuh di Kota Bandung/Luas wilayah Kota Bandung) x 100%	%	3,36	Kepala Dinas Perumahan dan Kawasan Permukiman, Pertanahan dan	
						1	03	06	2.01		Kegiatan Pengelolaan dan pengembangan Sistem Drainase yang Terhubung Langsung dengan Sungai dalam Daerah Kabupaten/Kota	Jumlah Pengelolaan dan pengembangan Sistem Drainase yang Terhubung Langsung dengan Sungai dalam Kota	-	Dokumen	5	Kepala Bidang Kawasan Permukiman	
						1	03	06	2.01	01	Sub Kegiatan Penyusunan Rencana, Kebijakan, Strategi dan Teknis Sistem Drainase Perkotaan	Jumlah Dokumen Perencanaan Drainase Perkotaan	-	Dokumen	5	Kepala Seksi Pengembangan Kawasan Permukiman	
						1	03	10	2.01		Program Penyelenggaraan Jalan	Persentase Luasan Kawasan Kumuh	(Luas pemukiman kumuh di Kota Bandung/Luas wilayah Kota Bandung) x 100%	%	3,36	Kepala Dinas Perumahan dan Kawasan Permukiman, Pertanahan dan	
						1	03	10	2.01		Kegiatan Penyelenggaraan Jalan Kabupaten/Kota	Luas jalan lingkungan yang diperbaiki	-	M2	17517	Kepala Bidang Kawasan Permukiman	
						1	03	10	2.01	01	Sub Kegiatan Penyusunan Rencana, Kebijakan, Strategi dan Teknis Sistem Pengembangan Jalan	Jumlah Dokumen Perencanaan Perbaikan Jalan	-	Dokumen	3	Kepala Seksi Pengembangan Kawasan Permukiman	

RPJMD KOTA BANDUNG 2018-2023 / RENSTRA PERANGKAT DAERAH 2018-2023						PEMETAAN BERDASARKAN PERMENDAGRI NOMOR 90 TAHUN 2019											
KODE/PROGRAM/KEGIATAN PERANGKAT DAERAH	INDIKATOR KINERJA PROGRAM (OUTCOME) / KEGIATAN (OUTPUT)	FORMULASI PENGUKURAN (INDIKATOR KINERJA PROGRAM)	SATUAN	TARGET	PENANGGUNG JAWAB	KODE					NOMENKLATUR URUSAN KAB/KOTA	INDIKATOR KINERJA	FORMULASI PENGUKURAN (INDIKATOR KINERJA PROGRAM)	SATUAN	TARGET	PENANGGUNG JAWAB	CATATAN
						URUSAN	BIDANG URUSAN	PROGRAM	KEGIATAN	SUB KEGIATAN							
1.04.1.04.01.05.26	Program Penyelenggaraan Prasarana Sarana dan Utilitas	Persentase PSU milik pemerintah Kota Bandung dalam kondisi baik	(Jumlah PSU yang terpelihara/Jumlah PSU Milik Pemerintah Kota Bandung) x 100%	%	100	Kepala Bidang Prasarana, Sarana dan Utilitas	2	11	04			Program Pengelolaan Keaneekaragaman Hayati (KEHATI)	Persentase RTH yang berkualitas	(Jumlah RTH yang Berkualitas/Jumlah RTH Eksisting) x 100%	%	53,25	Kepala Dinas Perumahan dan Kawasan Permukiman, Pertanahan dan
							2	11	04	2.01		Kegiatan Pengelolaan Keaneekaragaman Hayati Kabupaten/Kota	Persentase RTH yang berkualitas	-	%	53,25	Kepala Bidang Pertamanan
1.04.1.04.01.05.26.001	Kegiatan Pemeliharaan Elemen Estetika Kota	Elemen estetika kota yang terpelihara	-	Lokasi	117	Kepala Seksi Elemen Estetika Kota	2	11	04	2.01	04	Sub Kegiatan Pengelolaan Ruang Terbuka Hijau (RTH)	Persentase RTH yang berkualitas	-	%	53,25	Kepala Bidang Pertamanan
1.04.1.04.01.05.26.002	Kegiatan Penataan Elemen Estetika Kota	Elemen estetika kota yang tertata	-	Lokasi	4	Kepala Seksi Elemen Estetika											
							1	04	04			Program Peningkatan Prasarana, Sarana dan Utilitas Umum (PSU)	Cakupan Lingkungan yang Sehat dan Aman yang didukung dengan PSU	(Jumlah lingkungan yang didukung PSU/Jumlah lingkungan Perumahan) x 100%	%	4,06	Kepala Dinas Perumahan dan Kawasan Permukiman, Pertanahan dan
							1	04	04	2.01		Kegiatan Urusan Penyelenggaraan PSU Perumahan	Jumlah PSU Perumahan yang beralih menjadi aset Pemerintah	-	Lokasi	6	Kepala Bidang Prasarana, Sarana dan Utilitas
1.04.1.04.01.05.26.003	Kegiatan Perencanaan dan Pembangunan Prasarana Sarana dan Utilitas	Jumlah dokumen perencanaan	-	Dokumen	2	Kepala Seksi Penyediaan, Penyerahan Dan Pengelolaan Prasarana, Sarana dan	1	04	04	2.01	01	Sub Kegiatan Perencanaan Penyediaan PSU Perumahan	Jumlah dokumen perencanaan	-	Dokumen	2	Kepala Seksi Penyediaan, Penyerahan Dan Pengelolaan Prasarana, Sarana dan Utilitas
1.04.1.04.01.05.26.004	Kegiatan Pengawasan dan Pengendalian Prasarana Sarana dan Utilitas	Jumlah pengawasan PSU	-	Dokumen	1	Kepala Seksi Pengendalian dan Pengawasan Prasarana, Sarana dan	1	04	04	2.01	03	Sub Kegiatan Koordinasi dan Sinkronisasi Dalam Rangka Penyediaan Prasarana, Sarana dan Utilitas Umum Perumahan	Koordinasi dan Sinkronisasi Dalam Rangka Penyediaan Prasarana, Sarana dan Utilitas Umum Perumahan	-	Kali	1	Kepala Seksi Pengendalian dan Pengawasan Prasarana, Sarana dan Utilitas
1.04.1.04.01.05.26.005	Kegiatan Pengalihan Hak Prasarana, Sarana dan Utilitas	Jumlah pengembang perumahan yang hak PSUnya beralih menjadi aset Pemerintah	-	Lokasi	6	Kepala Seksi Penyediaan, Penyerahan Dan Pengelolaan Prasarana, Sarana dan	1	04	04	2.01	02	Sub Kegiatan Penyediaan Prasarana, Sarana dan Utilitas Umum Perumahan Untuk Menunjang Fungsi Hunian	Jumlah pengembang perumahan yang hak PSUnya beralih menjadi aset Pemerintah	-	Lokasi	6	Kepala Seksi Penyediaan, Penyerahan Dan Pengelolaan Prasarana, Sarana dan Utilitas
2.04.1.04.01.06.16	Program Penataan Penguasaan, Pemilikan, Penggunaan dan Pemanfaatan Tanah	Persentase luasan RTH	(Luas RTH di Kota Bandung/Luas wilayah Kota Bandung) x 100%	%	12,22	Kepala Bidang Pertanahan	2	10	03	-	-	Program Pengadaan Tanah Untuk Kepentingan Umum	Persentase luasan RTH	(Luas RTH di Kota Bandung/Luas wilayah Kota Bandung) x 100%	%	12,22	Kepala Dinas Perumahan dan Kawasan Permukiman, Pertanahan dan
							2	10	03	-	-	-	-	-	-	-	-
2.04.1.04.01.06.16.69	Kegiatan Pelaksanaan Pengadaan Tanah untuk RTH	Jumlah aset tanah untuk RTH	-	Lokasi	4	Kepala Seksi Perencanaan Dan Pengadaan Tanah	2	10	03	-	-	-	-	-	-	-	-
2.04.1.04.01.06.16.70	Kegiatan Pelaksanaan Pengadaan Tanah untuk Perkantoran	Jumlah aset tanah untuk perkantoran	-	Lokasi	11	Kepala Seksi Perencanaan Dan Pengadaan Tanah	2	10	03	-	-	-	-	-	-	-	-
2.04.1.04.01.06.16.71	Kegiatan Pelaksanaan Pengadaan Tanah untuk Fasilitas Umum	Jumlah aset tanah untuk fasilitas umum	-	Lokasi	4	Kepala Seksi Perencanaan Dan Pengadaan Tanah	2	10	03	-	-	-	-	-	-	-	-
							2	10	09			Program Pengelolaan Izin Membuka Tanah	Persentase Izin Membuka Tanah	(Jumlah Izin yang Diterbitkan/Jumlah Izin yang Diajukan) x 100%	%	-	Kepala Dinas Perumahan dan Kawasan Permukiman, Pertanahan dan

RPJMD KOTA BANDUNG 2018-2023 / RENSTRA PERANGKAT DAERAH 2018-2023						PEMETAAN BERDASARKAN PERMENDAGRI NOMOR 90 TAHUN 2019											
KODE/PROGRAM/KEGIATAN PERANGKAT DAERAH	INDIKATOR KINERJA PROGRAM (OUTCOME) / KEGIATAN (OUTPUT)	FORMULASI PENGUKURAN (INDIKATOR KINERJA PROGRAM)	SATUAN	TARGET	PENANGGUNG JAWAB	KODE					NOMENKLATUR URUSAN KAB/KOTA	INDIKATOR KINERJA	FORMULASI PENGUKURAN (INDIKATOR KINERJA PROGRAM)	SATUAN	TARGET	PENANGGUNG JAWAB	CATATAN
						URUSAN	BIDANG URUSAN	PROGRAM	KEGIATAN	SUB KEGIATAN							
2.04.1.04.01.06.1 6.89	Kegiatan Penyerahan Hasil Pengadaan Tanah untuk Fasilitas Umum	Jumlah sertifikasi aset milik Pemerintah	-	Sertifikat	4	Kepala Seksi Perencanaan Dan Pengadaan Tanah	2	10	03	-	-	-	-	-	-	-	-
2.04.1.04.01.06.1 6.90	Kegiatan Analisa dan Studi Kelayakan Pertanahan	Jumlah dokumen hasil analisa dan studi kelayakan pertanahan	-	Dokumen	7	Kepala Seksi Perencanaan Dan Pengadaan Tanah	2	10	03	-	-	-	-	-	-	-	-
							2	10	04		Program Penyelesaian Sengketa Tanah Garapan	Persentase proses penyelesaian masalah pertanahan	(Jumlah Proses Penyelesaian Masalah Pertanahan/Jumlah Masalah Pertanahan) x 100%	%	100	Kepala Dinas Perumahan dan Kawasan Permukiman, Pertanahan dan Pertamanan	
							2	10	04	2.01	Kegiatan Penyelesaian Sengketa Tanah Garapan dalam Daerah Kabupaten/Kota	Jumlah masalah pertanahan yang tertangani	-	Kasus	10	Kepala Bidang Pertanahan	
2.04.1.04.01.06.1 6.91	Kegiatan Penanganan Konflik-konflik Pertanahan	Jumlah masalah pertanahan yang tertangani	-	Kasus	10	Kepala Seksi Penanganan Sengketa	2	10	04	2.01	01	Sub Kegiatan Inventarisasi Sengketa, Konflik, dan Perkara Pertanahan dalam 1 (Satu) Daerah Kabupaten/Kota	Jumlah sengketa, konflik dan perkara yang difasilitasi	-	Kasus	10	Kepala Seksi Penanganan Sengketa
2.05.1.04.01.07. 24	Program Pengelolaan Ruang Terbuka Hijau (RTH)	Persentase RTH yang berkualitas	(Jumlah RTH yang Berkualitas/Jumlah RTH Eksisting) x 100%	%	53,25	Kepala Bidang Pertamanan	2	11	04		Program Pengelolaan Keanekaragaman Hayati (KEHATI)	Persentase RTH yang berkualitas	(Jumlah RTH yang Berkualitas/Jumlah RTH Eksisting) x 100%	%	53,25	Kepala Dinas Perumahan dan Kawasan Permukiman, Pertanahan dan	
							2	11	04	2.01	Kegiatan Pengelolaan Keanekaragaman Hayati Kabupaten/Kota	Persentase RTH yang berkualitas	-	%	53,25	Kepala Bidang Pertamanan	
2.05.1.04.01.07.2 4.005	Kegiatan Penataan RTH	Jumlah RTH yang tertata	-	Lokasi	65	Kepala Seksi Pembangunan Pertamanan	2	11	04	2.01	04	Sub Kegiatan Pengelolaan Ruang Terbuka Hijau (RTH)	Persentase RTH yang berkualitas	-	%	53,25	
2.05.1.04.01.07.2 4.006	Kegiatan Pemeliharaan RTH	Jumlah RTH yang terpelihara	-	Lokasi	134	Kepala Seksi Pemeliharaan Pertamanan	-	-	-	-	-	-	-	-	-	-	-
2.05.1.04.01.07.2 4.029	Kegiatan Pengelolaan Taman Rekreasi	Taman Tegallega dalam kondisi baik	-	M2	196567	Kepala UPT Tegallega	-	-	-	-	-	-	-	-	-	-	-
2.05.1.04.01.07.2 4.030	Kegiatan Pemeliharaan, Pengawasan, Pengendalian dan Penghijauan Pohon	Pemeliharaan pohon dan penghijauan di Kota Bandung	-	Kecamatan	30	Kepala UPT Penghijauan dan Pemeliharaan Pohon	-	-	-	-	-	-	-	-	-	-	-
2.05.1.04.01.07.2 4.031	Kegiatan Penyediaan Bibit Tanaman	Jumlah bibit tanaman	-	Bibit tanaman	6058	Kepala UPT Pembibitan	-	-	-	-	-	-	-	-	-	-	-
2.05.1.04.01.07.2 4.032	Kegiatan Perencanaan RTH	Jumlah dokumen perencanaan	-	Dokumen	7	Kepala Seksi Pengembangan	-	-	-	-	-	-	-	-	-	-	-
1.04.1.04.01.02. 01	Program Pelayanan Administrasi Perkantoran	Nilai IKM (Indeks Kepuasan Masyarakat)	Hasil Survey	Nilai	84,4	Sekretaris	1	04	01		Program Penunjang Urusan Pemerintahan	Nilai IKM (Indeks Kepuasan Masyarakat)	Hasil Survey	Nilai	84,4	Kepala Dinas Perumahan dan Kawasan Permukiman, Pertanahan dan	
							1	04	01	2.03	Kegiatan Administrasi Umum	Nilai IKM (Indeks Kepuasan Masyarakat)	Hasil Survey	Nilai	84,4	Sekretaris	
1.04.1.04.01.02. 01.002	Kegiatan Penyediaan Jasa Komunikasi, Sumber Daya Air dan Listrik	Jumlah penyediaan jasa Komunikasi, Air dan Listrik	-	Jasa Bulanan	12	Kepala Sub Bagian Umum dan Kepegawaian	1	04	01	2.03	02	Sub Kegiatan Penyediaan Jasa Komunikasi, Sumber Daya Air dan Listrik	Jumlah penyediaan jasa Komunikasi, Air dan Listrik	Jasa Bulanan	12	Kepala Sub Bagian Umum dan Kepegawaian	
1.04.1.04.01.02. 01.003	Kegiatan Penyediaan Jasa Peralatan dan Perlengkapan Kantor	Jumlah jasa peralatan dan perlengkapan kantor	-	Kali	2	Kepala Sub Bagian Umum dan Kepegawaian	1	04	01	2.03	03	Sub Kegiatan Penyediaan Jasa Peralatan dan Perlengkapan Kantor	Jumlah jasa peralatan dan perlengkapan kantor	Kali	2	Kepala Sub Bagian Umum dan Kepegawaian	

RPJMD KOTA BANDUNG 2018-2023 / RENSTRA PERANGKAT DAERAH 2018-2023						PEMETAAN BERDASARKAN PERMENDAGRI NOMOR 90 TAHUN 2019											
KODE/PROGRAM/KEGIATAN PERANGKAT DAERAH	INDIKATOR KINERJA PROGRAM (OUTCOME) / KEGIATAN (OUTPUT)	FORMULASI PENGUKURAN (INDIKATOR KINERJA PROGRAM)	SATUAN	TARGET	PENANGGUNG JAWAB	KODE					NOMENKLATUR URUSAN KAB/KOTA	INDIKATOR KINERJA	FORMULASI PENGUKURAN (INDIKATOR KINERJA PROGRAM)	SATUAN	TARGET	PENANGGUNG JAWAB	CATATAN
						URUSAN	BIDANG URUSAN	PROGRAM	KEGIATAN	SUB KEGIATAN							
1.04.1.04.01.02.01.008	Kegiatan Penyediaan Jasa Kebersihan Kantor	Jumlah penyediaan Jasa Kebersihan Kantor	-	Jasa Bulanan	12	Kepala Sub Bagian Umum dan Kepegawaian	1	04	01	2.03	08	Sub Kegiatan Penyediaan Jasa Kebersihan Kantor	Jumlah penyediaan Jasa Kebersihan Kantor	-	Jasa Bulanan	12	Kepala Sub Bagian Umum dan Kepegawaian
1.04.1.04.01.02.01.009	Kegiatan Penyediaan Jasa Perbaikan Peralatan Kerja	Jumlah Peralatan Kerja yang diperbaiki	-	Jenis	10	Kepala Sub Bagian Umum dan Kepegawaian	1	04	01	2.03	09	Sub Kegiatan Penyediaan Jasa Perbaikan Peralatan Kerja	Jumlah Peralatan Kerja yang diperbaiki	-	Jenis	10	Kepala Sub Bagian Umum dan Kepegawaian
1.04.1.04.01.02.01.010	Kegiatan Penyediaan Alat Tulis Kantor	Jumlah laporan bulanan Penyediaan ATK	-	Laporan	12	Kepala Sub Bagian Umum dan Kepegawaian	1	04	01	2.03	10	Penyediaan Alat Tulis Kantor	Jumlah laporan bulanan Penyediaan ATK	-	Laporan	12	Kepala Sub Bagian Umum dan Kepegawaian
1.04.1.04.01.02.01.011	Kegiatan Penyediaan Barang Cetak dan Penggandaan	Jumlah Jenis Pengadaan Barang Cetak dan Penggandaan	-	Jenis	19	Kepala Sub Bagian Umum dan Kepegawaian	1	04	01	2.03	11	Sub Kegiatan Penyediaan Barang Cetak dan Penggandaan	Jumlah Jenis Pengadaan Barang Cetak dan Penggandaan	-	Jenis	19	Kepala Sub Bagian Umum dan Kepegawaian
1.04.1.04.01.02.01.012	Kegiatan Penyediaan Komponen Instalasi Listrik/ Penerangan Bangunan Kantor	Jumlah laporan penyediaan Komponen Instalasi Listrik/ Penerangan	-	Laporan	12	Kepala Sub Bagian Umum dan Kepegawaian	1	04	01	2.03	12	Sub Kegiatan Penyediaan Komponen Instalasi Listrik/ Penerangan Bangunan Kantor	Jumlah laporan penyediaan Komponen Instalasi Listrik/ Penerangan	-	Laporan	12	Kepala Sub Bagian Umum dan Kepegawaian
1.04.1.04.01.02.01.015	Kegiatan Penyediaan Bahan Bacaan dan Peraturan Perundang-Undangan	Jumlah penyediaan Bahan Bacaan	-	Jenis	17	Kepala Sub Bagian Umum dan Kepegawaian	1	04	01	2.03	15	Sub Kegiatan Penyediaan Bahan Bacaan dan Peraturan Perundang-Undangan	Jumlah penyediaan Bahan Bacaan	-	Jenis	17	Kepala Sub Bagian Umum dan Kepegawaian
1.04.1.04.01.02.01.017	Kegiatan Penyediaan Makanan dan Minuman	Jumlah Laporan kegiatan Penyediaan Makanan Dan Minuman	-	Laporan	12	Kepala Sub Bagian Umum dan Kepegawaian	1	04	01	2.03	17	Sub Kegiatan Penyediaan Makanan dan Minuman	Jumlah Laporan kegiatan Penyediaan Makanan Dan Minuman	-	Laporan	12	Kepala Sub Bagian Umum dan Kepegawaian
1.04.1.04.01.02.01.018	Kegiatan Rapat-Rapat Koordinasi dan Konsultasi ke Luar Daerah	Jumlah Laporan Kegiatan Koordinasi Dan Konsultasi ke Luar Daerah	-	Laporan	12	Kepala Sub Bagian Umum dan Kepegawaian	1	04	01	2.03	18	Sub Kegiatan Kegiatan Rapat-Rapat Koordinasi dan Konsultasi ke Luar Daerah	Jumlah Laporan Kegiatan Koordinasi Dan Konsultasi ke Luar Daerah	-	Laporan	12	Kepala Sub Bagian Umum dan Kepegawaian
1.04.1.04.01.02.01.014	Kegiatan Penyediaan Peralatan Rumah Tangga	Jumlah penyediaan Peralatan Rumah Tangga	-	Jenis	5	Kepala Sub Bagian Umum dan Kepegawaian	1	04	01	2.03	14	Sub Kegiatan Penyediaan Peralatan Rumah Tangga	Jumlah penyediaan Peralatan Rumah Tangga	-	Jenis	5	Kepala Sub Bagian Umum dan Kepegawaian
1.04.1.04.01.02.01.006	Kegiatan Penyediaan Jasa Pemeliharaan dan Perizinan Kendaraan Dinas/Operasional	Jumlah Unit Kendaraan Yang Dibayarkan Jasa Perijinannya	-	Unit	127	Kepala Sub Bagian Umum dan Kepegawaian	1	04	01	2.03	06	Sub Kegiatan Penyediaan Jasa Pemeliharaan dan Perizinan Kendaraan Dinas/Operasional	Jumlah Unit Kendaraan Yang Dibayarkan Jasa Perijinannya	-	Unit	127	Kepala Sub Bagian Umum dan Kepegawaian
1.04.1.04.01.02.01.019	Kegiatan Penyediaan Jasa Tenaga Pendukung Administrasi Perkantoran/ Teknis Perkantoran	Jumlah penyediaan Jasa Tenaga Pendukung bulanan	-	Bulan	12	Kepala Sub Bagian Umum dan Kepegawaian	-	-	-	-	-	-	-	-	-	-	-
1.04.1.04.01.02.01.020	Kegiatan Penyediaan jasa pengamanan kantor	Jumlah jasa pengamanan kantor	-	Orang	35	Kepala Sub Bagian Umum dan Kepegawaian	-	-	-	-	-	-	-	-	-	-	-
1.04.1.04.01.02.02	Program Peningkatan Sarana dan Prasarana Aparatur	Nilai IKM (Indeks Kepuasan Masyarakat)	Hasil Survey	Nilai	84,4	Sekretaris	-	-	-	-	-	-	-	-	-	-	-
1.04.1.04.01.02.02.012	Kegiatan Pengadaan Perlengkapan Peralatan Aparatur	Jumlah perlengkapan peralatan aparatur	-	Jenis	7	Kepala Sub Bagian Umum dan Kepegawaian	1	04	01	2.03	13	Sub Kegiatan Penyediaan Peralatan dan Perlengkapan Kantor	Jumlah peralatan dan perlengkapan kantor	-	Jenis	7	Kepala Sub Bagian Umum dan Kepegawaian
1.04.1.04.01.02.02.022	Kegiatan Pemeliharaan Rutin/Berkala Gedung Kantor	Jumlah Pemeliharaan Gedung Kantor	-	Gedung	3	Kepala Sub Bagian Umum dan Kepegawaian	1	04	01	2.03	28	Sub Kegiatan Pemeliharaan Rutin/Berkala Gedung Kantor	Jumlah Pemeliharaan Gedung Kantor	-	Gedung	3	Kepala Sub Bagian Umum dan Kepegawaian
1.04.1.04.01.02.02.024	Kegiatan Pemeliharaan Rutin/Berkala Kendaraan Dinas/Operasional	Jumlah Kendaraan Dinas Operasional terpelihara	-	Unit	129	Kepala Sub Bagian Umum dan Kepegawaian	1	04	01	2.03	30	Sub Kegiatan Pemeliharaan Rutin/Berkala Kendaraan Dinas/Operasional	Jumlah Kendaraan Dinas Operasional terpelihara	-	Unit	129	Kepala Sub Bagian Umum dan Kepegawaian

RPJMD KOTA BANDUNG 2018-2023 / RENSTRA PERANGKAT DAERAH 2018-2023						PEMETAAN BERDASARKAN PERMENDAGRI NOMOR 90 TAHUN 2019											
KODE/PROGRAM/KEGIATAN PERANGKAT DAERAH	INDIKATOR KINERJA PROGRAM (OUTCOME) / KEGIATAN (OUTPUT)	FORMULASI PENGUKURAN (INDIKATOR KINERJA PROGRAM)	SATUAN	TARGET	PENANGGUNG JAWAB	KODE					NOMENKLATUR URUSAN KAB/KOTA PROGRAM / KEGIATAN / SUB KEGIATAN	INDIKATOR KINERJA	FORMULASI PENGUKURAN (INDIKATOR KINERJA PROGRAM)	SATUAN	TARGET	PENANGGUNG JAWAB	CATATAN
						URUSAN	BIDANG URUSAN	PROGRAM	KEGIATAN	SUB KEGIATAN							
1.04.1.04.01.01.02.049	Pengadaan dan Pemeliharaan Sarana Prasarana	Jumlah kendaraan operasional yang dikelola	Unit	45	Kepala UPT Sarana dan Prasarana	-	-	-	-	-	-	-	-	-	-	-	-
1.04.1.04.01.02.03	Program Peningkatan Disiplin Aparatur	Nilai IKM (Indeks Kepuasan Masyarakat)	Hasil Survey	Nilai	84,4	Sekretaris	1	04	01	2.04	Kegiatan Peningkatan Disiplin dan Kapasitas Sumber Daya	Nilai IKM (Indeks Kepuasan Masyarakat)	Hasil Survey	Nilai	84,4	Sekretaris	
1.04.1.04.01.02.03.004	Kegiatan Pengadaan Pakaian KORPRI	Jumlah pakaian KORPRI	Stel	175	Kepala Sub Bagian Umum	1	04	01	2.04	04	Sub Kegiatan Pengadaan Pakaian Korpri	Jumlah pakaian KORPRI	-	Stel	175	Kepala Sub Bagian Umum dan	
1.04.1.04.01.02.03.005	Kegiatan Pengadaan Pakaian Khusus Hari-Hari Tertentu	Jumlah Pakaian Khusus Hari-Hari Tertentu	Stel	175	Kepala Sub Bagian Umum dan Kepegawaian	1	04	01	2.04	05	Sub Kegiatan Pengadaan Pakaian Khusus Hari-hari Tertentu	Jumlah Pakaian Khusus Hari-Hari Tertentu	-	Stel	175	Kepala Sub Bagian Umum dan Kepegawaian	
1.04.1.04.01.02.05	Program Peningkatan Kapasitas Sumber Daya Aparatur	Nilai IKM (Indeks Kepuasan Masyarakat)	Hasil Survey	Nilai	84,4	Sekretaris	-	-	-	-	-	-	-	-	-	-	
1.04.1.04.01.02.05.004	Kegiatan Pembinaan Kinerja Aparatur	Jumlah peserta Pembinaan Kinerja Aparatur	Orang	175	Kepala Sub Bagian Umum dan Kepegawaian	-	-	-	-	-	-	-	-	-	-	-	
1.04.1.04.01.02.08	Program Pengelolaan Data dan Informasi Perangkat Daerah	Nilai IKM (Indeks Kepuasan Masyarakat)	Hasil Survey	Nilai	84,4	Sekretaris	1	04	01	2.01	Kegiatan Perencanaan dan Evaluasi Kinerja Perangkat Daerah	Nilai IKM (Indeks Kepuasan Masyarakat)	Hasil Survey	Nilai	84,4	Sekretaris	
1.04.1.04.01.02.08.001	Pengembangan Database Terpadu dan Sistem Informasi Perangkat Daerah	Jumlah dokumen data dan informasi	Dokumen	3	Kepala Sub Bagian Program, Data dan Informasi	1	04	01	2.01	05	Evaluasi Kinerja Perangkat Daerah	Jumlah dokumen capaian kinerja dan data informasi	-	Dokumen	3	Kepala Sub Bagian Program, Data dan Informasi	

Bandung, Mei 2020

Kepala Dinas Perumahan dan kawasan Permukiman, Pertanahan dan Pertamanan Kota Bandung

Ir. Dadang Darmawan, M.Si
Pembina Tingkat I

Bandung, Mei 2020

Kepala Badan Perencanaan Pembangunan Penelitian dan Pengembangan Kota Bandung

dr. Ahyani Raksanagara, M.Kes
Pembina Utama Muda

PEMETAAN RPJMD 2018-2023 DAN PERMENDAGRI 90 TAHUN 2019

KOTA BANDUNG

PERANGKAT DAERAH : SATPOL PP KOTA BANDUNG

RPJMD KOTA BANDUNG 2018-2023 / RENSTRA PERANGKAT DAERAH 2018-2023							PEMETAAN BERDASARKAN PERMENDAGRI NOMOR 90 TAHUN 2019											
KODE/PROGRAM/KEGIATAN PERANGKAT DAERAH	INDIKATOR KINERJA PROGRAM (OUTCOME) / KEGIATAN (OUTPUT)	FORMULASI PENGUKURAN (INDIKATOR KINERJA PROGRAM)	SATUAN	TARGET	PENANGGUNG JAWAB	KODE					NOMENKLATUR URUSAN KAB/KOTA	INDIKATOR KINERJA	FORMULASI PENGUKURAN (INDIKATOR KINERJA PROGRAM)	SATUAN	TARGET	PENANGGUNG JAWAB	CATATAN	
						URUSAN	BIDANG URUSAN	PROGRAM	KEGIATAN	SUB KEGIATAN								PROGRAM / KEGIATAN / SUB KEGIATAN
1	2	3	4	5	6	7	8	9	10	11	12	13	14	15	16	17	18	19
	URUSAN WAJIB PELAYANAN DASAR: KETENTERAMAN DAN KETERTIBAN UMUM SERTA PERLINDUNGAN MASYARAKAT					KASATPOL PP						URUSAN WAJIB PELAYANAN DASAR: KETENTERAMAN DAN KETERTIBAN UMUM SERTA PERLINDUNGAN MASYARAKAT					KASATPOL PP	
												PROGRAM PENUNJANG URUSAN PEMERINTAHAN DAERAH	Cakupan Pelayanan Administrasi Perkantoran	Persentase Pemenuhan Kebutuhan Administrasi	%	100	KASATPOL PP	
							1	5	01	2.01		Perencanaan dan Evaluasi Kinerja Perangkat Daerah	Jumlah Dokumen Perencanaan dan Evaluasi Kinerja Perangkat Daerah		Dokumen	12	SEKRETARIS	
							1	5	01	2.01	01	Penyusunan Renstra dan Renja Perangkat Daerah	Jumlah Dokumen Renstra dan Renja		Dokumen	5	KASUBAG PROGRAM, DATA DAN INFORMASI	
							1	5	01	2.01	02	Penyusunan Dokumen Evaluasi Perangkat Daerah	Jumlah Dokumen Evaluasi Perangkat Daerah		Dokumen	7	KASUBAG PROGRAM, DATA DAN INFORMASI	
							1	5	01	2.02		Administrasi Keuangan	Jumlah Dokumen Administrasi Keuangan		Dokumen	12	SEKRETARIS	
							1	5	01	2.02	xx	Penyediaan Gaji dan Tunjangan ASN	Jumlah Laporan Bulanan Administrasi Keuangan		Dokumen	12	KASUBAG KEUANGAN	
01.05.1.05.01.01	PELAYANAN ADMINISTRASI PERKANTORAN	Cakupan Layanan Administrasi Perkantoran		Persen	100	SEKRETARIS	1	5	01	2.03		Administrasi Umum	Cakupan Administrasi Umum		%	100	SEKRETARIS	
01.05.1.05.01.01.002	Kegiatan Penyediaan Jasa Komunikasi, Sumber Daya Air dan Listrik	Jumlah Laporan Bulanan Penyediaan Jasa Listrik, Air, Telp, Internet		Laporan	12	KASUBAG UMUM DAN KEPEGAWAIAN	1	5	01	2.03	02	Penyediaan Jasa Komunikasi, Sumber Daya Air dan Listrik	Jumlah Laporan Bulanan Penyediaan Jasa Listrik, Air, Telp, Internet		Laporan	12	KASUBAG UMUM DAN KEPEGAWAIAN	
01.05.1.05.01.01.003	Kegiatan Jasa Peralatan dan Perlengkapan Kantor	Jumlah Laporan Bulanan Jasa Peralatan dan Perlengkapan Kantor		Laporan	12	KASUBAG UMUM DAN KEPEGAWAIAN	1	5	01	2.03	03	Penyediaan Jasa Peralatan dan Perlengkapan Kantor	Jumlah Laporan Bulanan Jasa Peralatan dan Perlengkapan Kantor		Laporan	12	KASUBAG UMUM DAN KEPEGAWAIAN	
01.05.1.05.01.01.006	Kegiatan Penyediaan Jasa Pemeliharaan dan Perizinan Kendaraan Dinas/Operasional	Jumlah Laporan Bulanan Penyediaan Jasa Pemeliharaan dan Perizinan Kendaraan Dinas/Operasional		Laporan	12	KASUBAG UMUM DAN KEPEGAWAIAN	1	5	01	2.03	06	Penyediaan Jasa Pemeliharaan dan Perizinan Kendaraan Dinas/Operasional	Jumlah Laporan Bulanan Penyediaan Jasa Pemeliharaan dan Perizinan Kendaraan Dinas/Operasional		Laporan	12	KASUBAG UMUM DAN KEPEGAWAIAN	
01.05.1.05.01.01.008	Kegiatan Penyediaan Jasa Kebersihan Kantor	Jumlah Laporan Bulanan Penyediaan Jasa Kebersihan Kantor		Laporan	12	KASUBAG UMUM DAN KEPEGAWAIAN	1	5	01	2.03	08	Penyediaan Jasa Kebersihan Kantor	Jumlah Laporan Bulanan Penyediaan Jasa Kebersihan Kantor		Laporan	12	KASUBAG UMUM DAN KEPEGAWAIAN	
01.05.1.05.01.01.009	Kegiatan Penyediaan Jasa Perbaikan Peralatan Kerja	Jumlah Laporan Bulanan Penyediaan Jasa Perbaikan Peralatan Kerja		Laporan	12	KASUBAG UMUM DAN KEPEGAWAIAN	1	5	01	2.03	09	Penyediaan Jasa Perbaikan Peralatan Kerja	Jumlah Laporan Bulanan Penyediaan Jasa Perbaikan Peralatan Kerja		Laporan	12	KASUBAG UMUM DAN KEPEGAWAIAN	

RPJMD KOTA BANDUNG 2018-2023 / RENSTRA PERANGKAT DAERAH 2018-2023							PEMETAAN BERDASARKAN PERMENDAGRI NOMOR 90 TAHUN 2019											
KODE/PROGRAM/KEGIATAN PERANGKAT DAERAH		INDIKATOR KINERJA PROGRAM (OUTCOME) / KEGIATAN (OUTPUT)	FORMULASI PENGUKURAN (INDIKATOR KINERJA PROGRAM)	SATUAN	TARGET	PENANGGUNG JAWAB	KODE					NOMENKLATUR URUSAN KAB/KOTA	INDIKATOR KINERJA	FORMULASI PENGUKURAN (INDIKATOR KINERJA PROGRAM)	SATUAN	TARGET	PENANGGUNG JAWAB	CATATAN
							URUSAN	BIDANG URUSAN	PROGRAM	KEGIATAN	SUB KEGIATAN							
01.05.1.05.01.01.010	Kegiatan Penyediaan Alat Tulis Kantor	Jumlah Laporan Bulanan Penyediaan ATK		Laporan	12	KASUBAG UMUM DAN KEPEGAWAIAN	1	5	01	2.03	10	Penyediaan Alat Tulis Kantor	Jumlah Laporan Bulanan Penyediaan ATK		Laporan	12	KASUBAG UMUM DAN KEPEGAWAIAN	
01.05.1.05.01.01.011	Kegiatan Penyediaan Barang Cetak dan Penggandaan	Jumlah Laporan Bulanan Penyediaan Cetak dan Penggandaan		Laporan	12	KASUBAG UMUM DAN KEPEGAWAIAN	1	5	01	2.03	11	Penyediaan Barang Cetak dan Penggandaan	Jumlah Laporan Bulanan Penyediaan Cetak dan Penggandaan		Laporan	12	KASUBAG UMUM DAN KEPEGAWAIAN	
01.05.1.05.01.01.012	Kegiatan Penyediaan Komponen Instalasi Listrik/Penerangan Bangunan Kantor	Jumlah Laporan Penyediaan Komponen Instalasi Listrik/Penerangan Bangunan Kantor Yang Tersedia		Laporan	12	KASUBAG UMUM DAN KEPEGAWAIAN	1	5	01	2.03	12	Penyediaan Komponen Instalasi Listrik/Penerangan Bangunan Kantor	Jumlah Laporan Penyediaan Komponen Instalasi Listrik/Penerangan Bangunan Kantor Yang Tersedia		Laporan	12	KASUBAG UMUM DAN KEPEGAWAIAN	
01.05.1.05.01.01.014	Kegiatan Penyediaan Peralatan Rumah Tangga	Jumlah Laporan Bulanan Penyediaan Peralatan Rumah Tangga		Laporan	12	KASUBAG UMUM DAN KEPEGAWAIAN												
01.05.1.05.01.01.015	Kegiatan Penyediaan Bahan Bacaan dan Peraturan Perundang-Undangan	Jumlah Jenis Bahan Bacaan, Jumlah Jasa Pemasangan Iklan yang Terpasang		Laporan	12	KASUBAG UMUM DAN KEPEGAWAIAN	1	5	01	2.03	15	Penyediaan Bahan Bacaan dan Peraturan Perundang-Undangan	Jumlah Jenis Bahan Bacaan, Jumlah Jasa Pemasangan Iklan yang Terpasang		Laporan	12	KASUBAG UMUM DAN KEPEGAWAIAN	
01.05.1.05.01.01.017	Kegiatan Penyediaan Makanan dan Minuman	Jumlah Laporan Bulanan Penyediaan Makanan dan Minuman		Laporan	12	KASUBAG UMUM DAN KEPEGAWAIAN	1	5	01	2.03	17	Penyediaan Makanan dan Minuman	Jumlah Laporan Bulanan Penyediaan Makanan dan Minuman		Laporan	12	KASUBAG UMUM DAN KEPEGAWAIAN	
01.05.1.05.01.01.018	Kegiatan Rapat-Rapat Koordinasi dan Konsultasi ke Luar Daerah	Jumlah Laporan Bulanan Kegiatan Koordinasi dan Konsultasi Keluar Daerah		Laporan	12	KASUBAG UMUM DAN KEPEGAWAIAN	1	5	01	2.03	18	Rapat-Rapat Koordinasi dan Konsultasi ke Luar Daerah	Jumlah Laporan Bulanan Kegiatan Koordinasi dan Konsultasi Keluar Daerah		Laporan	12	KASUBAG UMUM DAN KEPEGAWAIAN	
01.05.1.05.01.01.023	Kegiatan Penyediaan Jasa Kebersihan, Pengamanan dan Pengemudi Kendaraan Operasional Kantor	Jumlah Laporan Bulanan Penyediaan Jasa Kebersihan, Pengamanan dan Pengemudi Kendaraan Operasional Kantor		Laporan	12	KASUBAG UMUM DAN KEPEGAWAIAN	1	05	02	2.01	02	Penindakan atas Gangguan Ketertarikan dan Ketertiban Umum Berdasarkan Perda dan Perkada	Jumlah Operasi Penertiban Gangguan Trantibum		Operasi	60	KEPALA SEKSI OPERASIONAL DAN KEPALA SEKSI DUKUNGAN LOGISTIK OPERASIONAL	
							1	5	01	2.03	08	Penyediaan Jasa Kebersihan Kantor	Jumlah Laporan Bulanan Penyediaan Jasa Kebersihan Kantor		Laporan	12	KASUBAG UMUM DAN KEPEGAWAIAN	
01.05.1.05.01.02	PENINGKATAN SARANA DAN PRASARANA APARATUR	Persentase Sarana dan Prasarana Aparatur Dalam Kondisi Baik		75	%	SEKRETARIS												
01.05.1.05.01.02.12	Pengadaan Perlengkapan Peralatan Aparatur	Jumlah Jenis Perlengkapan dan Peralatan Aparatur		Jenis	2	KASUBAG UMUM DAN KEPEGAWAIAN	1	5	01	2.03	13	Penyediaan Peralatan dan Perlengkapan Kantor	Jumlah Laporan Bulanan Penyediaan Peralatan dan Perlengkapan Kantor		Laporan	12	KASUBAG UMUM DAN KEPEGAWAIAN	
01.05.1.05.01.02.022	Pemeliharaan Rutin/Berkala Gedung Kantor	Jumlah Gedung Kantor yang Dipelihara		Laporan	12	KASUBAG UMUM DAN KEPEGAWAIAN	1	5	01	2.03	28	Pemeliharaan Rutin/Berkala Gedung Kantor	Jumlah Gedung Kantor yang Dipelihara		Unit	1	KASUBAG UMUM DAN KEPEGAWAIAN	
01.05.1.05.01.02.024	Pemeliharaan Rutin/Berkala Kendaraan Dinas Operasional Dinas/Operasional	Jumlah Laporan Bulanan Pemeliharaan Kendaraan Dinas Operasional Terpelihara		Laporan	12	KASUBAG UMUM DAN KEPEGAWAIAN	1	5	01	2.03	30	Pemeliharaan Rutin/Berkala Kendaraan Dinas/Operasional	Jumlah Laporan Bulanan Pemeliharaan Kendaraan Dinas Operasional Terpelihara		Laporan	12	KASUBAG UMUM DAN KEPEGAWAIAN	
01.05.1.05.01.02.030	Pemeliharaan Rutin/Berkala Peralatan Komunikasi	Jumlah Laporan Bulanan Pemeliharaan Peralatan Komunikasi		Laporan	12	KASUBAG UMUM DAN KEPEGAWAIAN												
01.05.1.05.01.03	PENINGKATAN DISIPLIN APARATUR	Persentase Pemenuhan Prasarana Kedisiplinan Pegawai		92,20	%	SEKRETARIS	1	5	01	2.04		Peningkatan Disiplin dan Kapasitas Sumber Daya Aparatur	Persentase Pemenuhan Prasarana Kedisiplinan Pegawai		%	92,2	SEKRETARIS	
01.05.1.05.01.03.002	Pengadaan Pakaian Dinas Beserta Perlengkapannya	Jumlah Pakaian Dinas Beserta Perlengkapannya		Stel	112	KASUBAG UMUM DAN KEPEGAWAIAN	1	5	01	2.04	02	Pengadaan Pakaian Dinas Beserta Perlengkapannya	Jumlah Pakaian Dinas Beserta Perlengkapannya		Stel	317	KASUBAG UMUM DAN KEPEGAWAIAN	
01.05.1.05.01.03.003	Pengadaan Pakaian Kerja Lapangan	Jumlah pengadaan Pakaian Kerja Lapangan		Stel	265	KASUBAG UMUM DAN KEPEGAWAIAN	1	5	01	2.04	03	Pengadaan Pakaian Kerja Lapangan	Jumlah pengadaan Pakaian Kerja Lapangan		Stel	317	KASUBAG UMUM DAN KEPEGAWAIAN	

RPJMD KOTA BANDUNG 2018-2023 / RENSTRA PERANGKAT DAERAH 2018-2023							PEMETAAN BERDASARKAN PERMENDAGRI NOMOR 90 TAHUN 2019										
KODE/PROGRAM/KEGIATAN PERANGKAT DAERAH	INDIKATOR KINERJA PROGRAM (OUTCOME) / KEGIATAN (OUTPUT)	FORMULASI PENGUKURAN (INDIKATOR KINERJA PROGRAM)	SATUAN	TARGET	PENANGGUNG JAWAB	KODE					NOMENKLATUR URUSAN KAB/KOTA	INDIKATOR KINERJA	FORMULASI PENGUKURAN (INDIKATOR KINERJA PROGRAM)	SATUAN	TARGET	PENANGGUNG JAWAB	CATATAN
						URUSAN	BIDANG URUSAN	PROGRAM	KEGIATAN	SUB KEGIATAN							
01.05.1.05.01.03.005	Pengadaan Pakaian Khusus Hari-Hari Tertentu	Jumlah Pakaian Dinas Hari - Hari Tertentu	Stel	381	KASUBAG UMUM DAN KEPEGAWAIAN	1	5	01	2.04	05	Pengadaan Pakaian Khusus Hari-hari Tertentu	Jumlah Pakaian Dinas Hari - Hari Tertentu	Stel	317	KASUBAG UMUM DAN KEPEGAWAIAN		
01.05.1.05.01.08	PENGELOLAAN DATA DAN INFORMASI PERANGKAT DAERAH	Cakupan Pengelolaan Data dan Informasi	%	80	SEKRETARIS												
01.05.1.05.01.08.001	Pengembangan Database Terpadu dan Sistem Informasi Perangkat Daerah	Jumlah Laporan Bulanan Pengelolaan Data dan Informasi	Laporan	12	KASUBAG PROGRAM, DATA DAN INFORMASI												
						1	05	02			PROGRAM PENINGKATAN KETENTERAMAN DAN KETERTIBAN UMUM	Persentase Penegakan Perda	%	100	KASATPOL PP		
01.05.1.05.01.35	PROGRAM PENYELENGGARAAN KETENTERAMAN DAN PERLINDUNGAN MASYARAKAT	Persentase Siskamling Tingkat RW yang Aktif	%	75	KEPALA BIDANG PERLINDUNGAN MASYARAKAT	1	05	02	2.01		Penanganan Gangguan Ketenteraman dan Ketertiban Umum dalam 1 (Satu) Daerah Kabupaten/Kota	- Jumlah Operasi Penertiban Gangguan Trantibum - Jumlah Siskamling RW Terbina - Jumlah Pelatihan dan Pengembangan Kapasitas Anggota Satlinmas - Jumlah Pelatihan dan Pengembangan Kapasitas Pol PP	Operasi RW Kali Kali	60 50 2 3	KEPALA BIDANG TRANTIBUM DUKLOG DAN KEPALA BIDANG LINMAS		
01.05.1.05.01.35.001	Penyiapan Tenaga Pengendali Keamanan dan Kenyamanan Lingkungan	Jumlah Anggota Tenaga Pengendali Keamanan dan Kenyamanan Lingkungan yang Diperbantukan	Orang	90	KEPALA SEKSI MOBILITASI	1	05	02	2.01	04	Pemberdayaan Perlindungan Masyarakat dalam Rangka Ketentraman dan Ketertiban Umum	- Jumlah siskamling RW terbina - Jumlah Patroli Linmas Kota - Jumlah Anggota Satlinmas Kota	RW Kali Orang	50 132 90	KEPALA SEKSI MOBILISASI DAN KEPALA SEKSI BINA POTENSI		
01.05.1.05.01.35.002	Pelatihan Pengendalian Keamanan dan Kenyamanan Lingkungan	Jumlah Pelatihan dan Pembinaan dalam rangka Pengendalian Keamanan dan Kenyamanan Lingkungan	Kali	18	KEPALA SEKSI PELATIHAN	1	05	02	2.01	05	Peningkatan Kapasitas SDM Satpol Polisi Pamongpraja dan Satuan Perlindungan Masyarakat termasuk dalam Pelaksanaan Tugas yang Bernuansa Hak Asasi Manusia	- Jumlah Pelatihan dan Pengembangan Kapasitas Anggota Satlinmas - Jumlah Pelatihan dan Pengembangan Kapasitas Anggota Pol PP	Kali Kali	2 3	KEPALA SEKSI PELATIHAN		
01.05.1.05.01.35.003	Peningkatan bina potensi masyarakat	Jumlah Siskamling RW Terbina	RW	50	KEPALA SEKSI BINA POTENSI						Pemberdayaan Perlindungan Masyarakat dalam Rangka Ketentraman dan Ketertiban Umum	- Jumlah siskamling RW terbina - Jumlah Patroli Linmas Kota - Jumlah Anggota Satlinmas Kota	RW Kali Orang	50 132 90	KEPALA SEKSI MOBILISASI DAN KEPALA SEKSI BINA POTENSI		

RPJMD KOTA BANDUNG 2018-2023 / RENSTRA PERANGKAT DAERAH 2018-2023						PEMETAAN BERDASARKAN PERMENDAGRI NOMOR 90 TAHUN 2019												
KODE/PROGRAM/KEGIATAN PERANGKAT DAERAH		INDIKATOR KINERJA PROGRAM (OUTCOME) / KEGIATAN (OUTPUT)	FORMULASI PENGUKURAN (INDIKATOR KINERJA PROGRAM)	SATUAN	TARGET	PENANGGUNG JAWAB	KODE					NOMENKLATUR URUSAN KAB/KOTA	INDIKATOR KINERJA	FORMULASI PENGUKURAN (INDIKATOR KINERJA PROGRAM)	SATUAN	TARGET	PENANGGUNG JAWAB	CATATAN
							URUSAN	BIDANG URUSAN	PROGRAM	KEGIATAN	SUB KEGIATAN							
01.05.1.05.01.32	PENGEMBANGAN KEMAMPUAN POLISI PAMONG PRAJA DAN PENGETAHUAN MASYARAKAT	Cakupan Pengembangan Kemampuan dan Pengetahuan Pol PP dan Masyarakat	Persentase Penyuluhan Ditambah Persentase Aparat Pol PP Terlatih Ditambah Persentase PPNS yang Bekerja Sesuai Tupoksi Dibagi 3 (Tiga)	%	77,78	KEPALA BIDANG PEMBERDAYAAN MASYARAKAT DAN APARATUR	1	05	02	2.02		Penegakan Perda Kabupaten/Kota dan Peraturan Bupati/Walikota	- Jumlah Sosialisasi - Jumlah laporan bulanan pengaduan masyarakat yang ditindaklanjuti - Jumlah Pemeriksaan dan Penindakan Pelanggaran Perda	Kali	20	KEPALA BIDANG PMA DAN KEPALA BIDANG PPHD		
01.05.1.05.01.32.001	Pembinaan dan Penyuluhan Perda Perwal kepada Masyarakat dan Badan Hukum	Jumlah Pembinaan dan Penyuluhan Perda Perwal yang Mengandung Sanksi		Kali	288	KEPALA SEKSI PEMBINAAN DAN PENYULUHAN	1	05	02	2.02	01	Sosialisasi Penegakan Peraturan Daerah dan Peraturan Bupati/Walikota	Jumlah Sosialisasi Penegakan Perda Perwal	Kali	24	KEPALA SEKSI PEMBINAAN DAN PENYULUHAN		
							1	05	02	2.01		Penanganan Gangguan Ketertarikan dan Ketertiban Umum dalam 1 (Satu) Daerah Kabupaten/Kota	- Jumlah Operasi Penertiban Gangguan Trantibum - Jumlah Siskaming RW Terbina - Jumlah Pelatihan dan Pengembangan Kapasitas Anggota Satlinmas - Jumlah Pelatihan dan Pengembangan Kapasitas Pol PP	Operasi RW Kali Kali	60 50 2 3	KEPALA BIDANG TRANTIBUM DUKLOG DAN KEPALA BIDANG LINMAS		
01.05.1.05.01.32.002	Kerjasama Pengembangan Kemampuan Polisi Pamong Praja dengan TNI, POLRI dan Instansi Terkait	Jumlah Polisi Pamong Praja yang Terlatih Jumlah pelatihan Polisi Pamong Praja bekerja sama dengan TNI, Polri, dan Instansi Terkait		Orang Kali	492 7	KEPALA SEKSI PENGEMBANGAN KAPASITAS	1	05	02	2.01	06	Pembinaan Jabatan Fungsional Satpol Polisi Pamong Praja	Jumlah Aparatur JFT yang dibina	Orang	60	KEPALA SEKSI PENGEMBANGAN KAPASITAS		
							1	05	02	2.03		Pembinaan Penyidik Pegawai Negeri Sipil (PPNS) Kabupaten/Kota	Jumlah PPNS yang bekerja sesuai fungsinya	Orang	19	KEPALA BIDANG PMA		
01.05.1.05.01.32.003	Kegiatan Penanganan Perkara Pelanggaran Perda (Sekretariat PPNS)	Jumlah Bimtek Penanganan Perkara Pelanggaran Perda Jumlah PPNS yang mengikuti Bimtek Penanganan Perkara Pelanggaran Perda		Bimtek Orang	3 80	KEPALA SEKSI PENGELOLAAN DAN PEMBERDAYAAN PPNS	1	05	02	2.03	01	Pengembangan Kapasitas dan Karier PPNS	Jumlah PPNS yang bekerja sesuai fungsinya	Orang	19	KEPALA SEKSI PENGELOLAAN DAN PEMBERDAYAAN PPNS		
01.05.1.05.01.36	PENYELENGGARAAN KETERTAMAN DAN KETERTIBAN UMUM	Cakupan Ketertarikan dan Ketertiban Umum	Persentase Patroli Ditambah Persentase Operasi Penertiban Dibagi 2	%	100	KEPALA BIDANG KETERTAMAN, KETERTIBAN UMUM DAN DUKUNGAN LOGISTIK	1	05	02	2.01		Penanganan Gangguan Ketertarikan dan Ketertiban Umum dalam 1 (Satu) Daerah Kabupaten/Kota	- Jumlah Operasi Penertiban Gangguan Trantibum - Jumlah Siskaming RW Terbina - Jumlah Pelatihan dan Pengembangan Kapasitas Anggota Satlinmas - Jumlah Pelatihan dan Pengembangan Kapasitas Pol PP	Operasi RW Kali Kali	60 50 2 3	KEPALA BIDANG TRANTIBUM DUKLOG DAN KEPALA BIDANG LINMAS		
01.05.1.05.01.36.001	Kerjasama Penyelenggaraan Trantibum Tranmas dengan TNI, POLRI dan Instansi terkait	Jumlah Operasi yang Bekerja Sama dengan TNI, POLRI, dan Instansi Terkait dalam Penyelenggaraan Trantibum		Kali	24	KEPALA SEKSI FASILITASI TRANTIBUM	1	05	02	2.01	03	Koordinasi Penyelenggaraan Ketertarikan dan Ketertiban Umum serta Perlindungan Masyarakat Tingkat Kabupaten/Kota	Jumlah laporan bulanan koordinasi penyelenggaraan trantibum linmas	BulanInstansi (TNI, Polri, Kejaksaan dan Pengadilan)	11 4	KEPALA SEKSI FASILITASI TRANTIBUM		

RPJMD KOTA BANDUNG 2018-2023 / RENSTRA PERANGKAT DAERAH 2018-2023						PEMETAAN BERDASARKAN PERMENDAGRI NOMOR 90 TAHUN 2019											
KODE/PROGRAM/KEGIATAN PERANGKAT DAERAH	INDIKATOR KINERJA PROGRAM (OUTCOME) / KEGIATAN (OUTPUT)	FORMULASI PENGUKURAN (INDIKATOR KINERJA PROGRAM)	SATUAN	TARGET	PENANGGUNG JAWAB	KODE					NOMENKLATUR URUSAN KAB/KOTA	INDIKATOR KINERJA	FORMULASI PENGUKURAN (INDIKATOR KINERJA PROGRAM)	SATUAN	TARGET	PENANGGUNG JAWAB	CATATAN
						URUSAN	BIDANG URUSAN	PROGRAM	KEGIATAN	SUB KEGIATAN							
01.05.1.05.01.36.002	Pemeliharaan Ketertarikan dan Ketertiban Umum	Jumlah Patroli	Kali	1080	KEPALA SEKSI OPERASIONAL	1	05	02	2.01	02	Penindakan atas Gangguan Ketertarikan dan Ketertiban Umum Berdasarkan Perda dan Perkada	Jumlah Operasi Penertiban Gangguan Trantibum	Operasi	60	KEPALA SEKSI OPERASIONAL DAN KEPALA SEKSI DUKUNGAN LOGISTIK OPERASIONAL		
01.05.1.05.01.36.003	Dukungan Operasi Penertiban Gangguan Ketertarikan dan Ketertiban Umum	Jumlah Operasi Penertiban Gangguan Ketertarikan dan Ketertiban Umum Jumlah Tenaga PHL Satpol pp	Kali Orang	365 383	KEPALA SEKSI DUKUNGAN LOGISTIK OPERASIONAL	1	05	02	2.01	02	Penindakan atas Gangguan Ketertarikan dan Ketertiban Umum Berdasarkan Perda dan Perkada	Jumlah Operasi Penertiban Gangguan Trantibum	Operasi	60	KEPALA SEKSI OPERASIONAL DAN KEPALA SEKSI DUKUNGAN		
01.05.1.05.01.34	PENEGAKAN PRODUK HUKUM DAERAH	Persentase Penegakan PERDA	%	100	KEPALA BIDANG PENEGAKAN PRODUK HUKUM DAERAH	1	05	02	2.01		Penanganan Gangguan Ketertarikan dan Ketertiban Umum dalam 1 (Satu) Daerah Kabupaten/Kota	- Jumlah Operasi Penertiban Gangguan Trantibum - Jumlah Siskaming RW Terbina - Jumlah Pelatihan dan Pengembangan Kapasitas Anggota Satlinmas - Jumlah Pelatihan dan Pengembangan Kapasitas Pol PP	Operasi RW Kali Kali	60 50 2 3	KEPALA BIDANG TRANTIBUM DUKLOG DAN KEPALA BIDANG LINMAS		
01.05.1.05.01.34.001	Deteksi Dini dan Pencegahan Gangguan Tibum Tranmas	Jumlah Operasi Pengamatan dan Penggambaran Intelijen Terhadap Gangguan Tibum Tranmas	Kali	24	KEPALA SEKSI EDUKASI DAN PENCEGAHAN	1	05	02	2.01	01	Pencegahan Gangguan Ketertarikan dan Ketertiban Umum	Jumlah Operasi Pengamatan dan Penggambaran Intelijen Terhadap Gangguan Tibum Tranmas	Kali	24	KEPALA SEKSI EDUKASI DAN PENCEGAHAN		
						1	05	02	2.02		Penegakan Perda Kabupaten/Kota dan Peraturan Bupati/Walikota	- Jumlah Sosialisasi - Jumlah laporan bulanan pengaduan masyarakat yang ditindaklanjuti - Jumlah Pemeriksaan dan Penindakan Pelanggaran Perda	Kali	20	KEPALA BIDANG PMA DAN KEPALA BIDANG PPHD		
01.05.1.05.01.34.003	Penyidikan dan Penindakan Pelanggaran Produk Hukum Daerah	Jumlah Operasi Penyidikan dan Penindakan Pelanggaran Produk Hukum Daerah Jumlah Sidang Yustisi	Kali Kali	100 10	KEPALA SEKSI PENYIDIKAN DAN PENINDAKAN	1	05	02	2.02	03	Penanganan atas Pelanggaran Peraturan Daerah dan Peraturan Peraturan Bupati/Walikota	Jumlah Penanganan atas Pelanggaran Peraturan Daerah dan Peraturan Peraturan Bupati/Walikota	Kali	20	KEPALA SEKSI PENYIDIKAN DAN PENINDAKAN		
01.05.1.05.01.34.004	Penanganan Pengaduan Masyarakat	Jumlah Laporan Bulanan Pengaduan Masyarakat yang Ditindaklanjuti	Laporan	12	KEPALA SEKSI PELAYANAN PENGADUAN MASYARAKAT	1	05	02	2.02	02	Pengawasan atas Kepatuhan terhadap Pelaksanaan Peraturan Daerah dan Peraturan Bupati/Walikota	Jumlah Laporan Bulanan Pengaduan Masyarakat yang Ditindaklanjuti	Laporan	12	KEPALA SEKSI PELAYANAN PENGADUAN MASYARAKAT		

KEPALA SATUAN POLISI PAMONG PRAJA
KOTA BANDUNG



RASDIAN SETIADI, S.I.P
Pembina Utama Muda
NIP. 19690920 201410 1 001



dr. AHYANI RAKSANAGARA, M.Kes
Pembina Utama Muda
NIP. 19620713 198803 2 006

**PEMETAAN RPJMD 2018-2023 DAN PERMENDAGRI 90 TAHUN 2019
DINAS KEBAKARAN DAN PENANGGULANGAN BENCANA
KOTA BANDUNG**

**PERANGKAT DAERAH : DINAS KEBAKARAN DAN PENANGGULANGAN BENCANA KOTA BANDUNG
RPJMD KOTA BANDUNG 2018-2023 / RENSTRA PERANGKAT DAERAH 2018-2023**

PERANGKAT DAERAH							PEMETAAN BERDASARKAN PERMENDAGRI NOMOR 90 TAHUN 2019												
KODE/PROGRAM/KEGIATAN PERANGKAT DAERAH	INDIKATOR KINERJA PROGRAM (OUTCOME) / KEGIATAN (OUTPUT)	FORMULASI PENGUKURAN (INDIKATOR KINERJA PROGRAM)	SATUAN	TARGET	PENANGGUNG JAWAB	KODE					NOMENKLATUR URUSAN KAB/KOTA	INDIKATOR KINERJA	FORMULASI PENGUKURAN (INDIKATOR KINERJA PROGRAM)	SATUAN	TARGET	PENANGGUNG JAWAB	CATATAN		
						URUSAN	BIDANG URUSAN	PROGRAM	KEGIATAN	SUB KEGIATAN								PROGRAM / KEGIATAN / SUB KEGIATAN	
1	2	3	4	5	6	7	8	9	10	11	12	13	14	15	16	17	18	19	
1	Urusan Pemerintahan						X					Urusan Pemerintahan							
1.05	Bidang Urusan Ketertarikan dan Keterlibatan Umum serta Perlindungan Masyarakat						X	XX				Bidang Urusan Ketertarikan dan Keterlibatan Umum serta Perlindungan Masyarakat							
							X	XX	1			Program Penunjang Urusan Pemerintah Daerah	Persentase temuan BPK yang diselesaikan	jumlah temuan BPK yang diselesaikan/ Jumlah temuan BPK 100%	%	100	KEPALA DINAS		
												Indeks Kepuasan Masyarakat (IKM)	Nilai IKM berdasarkan Survey dan Wawancara	point	84				
1.05.1.05.02.01	Program Pelayanan Administrasi Perkantoran	Persentase temuan BPK yang diselesaikan	jumlah temuan BPK yang diselesaikan/ Jumlah temuan BPK 100%	%	100	SEKRETARIS	X	XX	01	203		Kegiatan Administrasi Umum	Persentase temuan BPK yang diselesaikan	jumlah temuan BPK yang diselesaikan/ Jumlah temuan BPK 100%	%	100	SEKRETARIS		
1.05.1.05.02.01.02	Kegiatan Penyediaan Jasa Komunikasi, Sumber Daya Air dan Listrik	Jumlah Laporan penyediaan jasa komunikasi, sumber daya air Dan Listrik		bulan	12	SUBAG UMPEG	X	XX	01	203	2	Sub Kegiatan Penyediaan jasa komunikasi, sumber daya air dan listrik	Jumlah Laporan penyediaan jasa komunikasi, sumber daya Air Dan Listrik		bulan	12	KA'SUBAG UMPEG		
1.05.1.05.02.01.03	Kegiatan Penyediaan Jasa Peralatan dan Perlengkapan Kantor	Jumlah Laporan Penyediaan Jasa peralatan dan perlengkapan kantor		laporan	12	SUBAG UMPEG	X	XX	01	203	3	Sub Kegiatan Penyediaan jasa peralatan dan perlengkapan kantor	Jumlah Laporan Penyediaan Jasa peralatan dan perlengkapan kantor		laporan	12	KA'SUBAG UMPEG		
												Jumlah Jasa Bulanan Pengamanan Kantor Bulanan		orang	17				
1.05.1.05.02.01.06	Kegiatan Penyediaan Jasa Pemeliharaan dan Perizinan Kendaraan Dinas/Operasional	Jumlah Unit Kendaraan Yang Dibayarkan Jasa Perijinannya		unit	58	SUBAG UMPEG	X	XX	01	203	6	Sub Kegiatan Penyediaan jasa pemeliharaan dan perizinan kendaraan dinas/operasional	Jumlah Unit Kendaraan Yang Dibayarkan Jasa Perijinannya		unit	58	KA'SUBAG UMPEG		
1.05.1.05.02.01.08	Kegiatan Penyediaan Jasa Kebersihan Kantor	Jumlah penyediaan Jasa Kebersihan Kantor		orang	8	SUBAG UMPEG	X	XX	01	203	09	Sub Kegiatan Penyediaan jasa perbaikan peralatan kerja	Jumlah penyediaan Jasa Kebersihan Kantor		orang	8	KA'SUBAG UMPEG		
1.05.1.05.02.01.09	Kegiatan Penyediaan Jasa Perbaikan Peralatan Kerja	Jumlah unit Peralatan Kerja yang diperbaiki		unit	42	SUBAG UMPEG	X	XX	01	203	9	Sub Kegiatan Penyediaan jasa perbaikan peralatan kerja	Jumlah unit Peralatan Kerja yang diperbaiki		unit	42	KA'SUBAG UMPEG		
1.05.1.05.02.01.010	Kegiatan Penyediaan Alat Tulis Kantor	Jumlah Penyediaan ATK		jenis	24	SUBAG UMPEG	X	XX	01	203	10	Sub Kegiatan Penyediaan alat tulis kantor	Jumlah Penyediaan ATK		jenis	24	KA'SUBAG UMPEG		
1.05.1.05.02.01.011	Kegiatan Penyediaan Barang Cetak dan Penggandaan	Jumlah Jenis Pengadaan Cetak dan Pengadaan		jenis	7	SUBAG UMPEG	X	XX	01	203	11	Sub Kegiatan Penyediaan barang cetak dan penggandaan	Jumlah Jenis Pengadaan Cetak dan Pengadaan		jenis	7	KA'SUBAG UMPEG		
1.05.1.05.02.01.012	Kegiatan Penyediaan Komponen Instalasi Listrik/ Penerangan Bangunan Kantor	Jumlah laporan penyediaan Komponen Instalasi Listrik/ Penerangan		jenis	7	SUBAG UMPEG	X	XX	01	203	12	Sub Kegiatan Penyediaan komponen instalasi listrik/penerangan bangunan kantor	Jumlah laporan penyediaan Komponen Instalasi Listrik/ Penerangan		jenis	7	KA'SUBAG UMPEG		
1.05.1.05.02.01.013	Kegiatan Penyediaan Peralatan dan Perlengkapan Kantor	Jumlah penyediaan Peralatan Dan Perlengkapan Kantor		jenis	8	SUBAG UMPEG	X	XX	01	203	13	Sub Kegiatan Penyediaan peralatan dan perlengkapan kantor	Jumlah penyediaan Peralatan Dan Perlengkapan Kantor		jenis	8	KA'SUBAG UMPEG		
1.05.1.05.02.01.014	Kegiatan Penyediaan Peralatan Rumah Tangga	Jumlah laporan penyediaan Peralatan Rumah Tangga		laporan	12	SUBAG UMPEG	X	XX	01	203	14	Sub Kegiatan Penyediaan peralatan rumah tangga	Jumlah laporan penyediaan Peralatan Rumah Tangga		laporan	12	KA'SUBAG UMPEG		

RPJMD KOTA BANDUNG 2018-2023 / RENSTRA PERANGKAT DAERAH 2018-2023							PEMETAAN BERDASARKAN PERMENDAGRI NOMOR 90 TAHUN 2019												
KODE/PROGRAM/KEGIATAN PERANGKAT DAERAH	INDIKATOR KINERJA PROGRAM (OUTCOME) / KEGIATAN (OUTPUT)	FORMULASI PENGUKURAN (INDIKATOR KINERJA PROGRAM)	SATUAN	TARGET	PENANGGUNG JAWAB	KODE					NOMENKLATUR URUSAN KAB/KOTA	INDIKATOR KINERJA	FORMULASI PENGUKURAN (INDIKATOR KINERJA PROGRAM)	SATUAN	TARGET	PENANGGUNG JAWAB	CATATAN		
						URUSAN	BIDANG URUSAN	PROGRAM	KEGIATAN	SUB KEGIATAN								PROGRAM / KEGIATAN / SUB KEGIATAN	
1	2	3	4	5	6	7	8	9	10	11	12	13	14	15	16	17	18	19	
1.05.1.05.02.01.015	Kegiatan Penyediaan Bahan Bacaan dan Peraturan Perundang-Undangan	Jumlah laporan penyediaan Bahan Bacaan Dan Peraturan Perundang-Undangan		laporan	12	SUBAG UMPEG	X	XX	01	203	15	Sub Kegiatan Penyediaan bahan bacaan dan peraturan perundang-undangan	Jumlah laporan penyediaan Bahan Bacaan Dan Peraturan Perundang-Undangan		laporan	12	KA'SUBAG UMPEG		
1.05.1.05.02.01.017	Kegiatan Penyediaan Makanan dan Minuman	Jumlah Laporan kegiatan Penyediaan Makanan Dan Minuman		laporan	12	SUBAG UMPEG	X	XX	01	203	17	Sub Kegiatan Penyediaan makanan dan minuman	Jumlah Laporan kegiatan Penyediaan Makanan Dan Minuman		laporan	12	KA'SUBAG UMPEG		
1.05.1.05.02.01.018	Kegiatan Rapat-Rapat Koordinasi Dan Konsultasi ke Luar Daerah	Jumlah Laporan Kegiatan Koordinasi Dan Konsultasi ke Luar Daerah		laporan	12	SUBAG UMPEG	X	XX	01	203	18	Sub Kegiatan Rapat-rapat koordinasi dan konsultasi ke luar daerah	Jumlah Laporan Kegiatan Koordinasi Dan Konsultasi ke Luar Daerah		laporan	12	KA'SUBAG UMPEG		
1.05.1.05.02.01.020	Kegiatan Penyediaan jasa pengamanan kantor	Jumlah Jasa Bulanan Pengamanan Kantor Bulanan		orang	17	SUBAG UMPEG													
1.05.1.05.02.02.022	Kegiatan Pemeliharaan Rutin/Berkala Gedung Kantor	Jumlah Pemeliharaan Rutin/Berkala Gedung Kantor		gedung	5	SUBAG UMPEG	X	XX	01	203	28	Sub Kegiatan Pemeliharaan Rutin/Berkala Gedung Kantor	Jumlah Pemeliharaan Rutin/Berkala Gedung Kantor		gedung	5	KA'SUBAG UMPEG		
1.05.1.05.02.02.042	Kegiatan Rehabilitasi Sedang/Berat Gedung Kantor	Jumlah Gedung Kantor Yang Direhabilitasi		gedung	5	SUBAG UMPEG	X	XX	01	203	38	Sub Kegiatan Rehabilitasi Sedang/Berat Rumah Gedung Kantor	Jumlah Gedung Kantor Yang Direhabilitasi		gedung	5	KA'SUBAG UMPEG		
1.05.1.05.02.03	Program Pelayanan Administrasi Perkantoran	Persentase temuan BPK yang diselesaikan	jumlah temuan BPK yang diselesaikan / Jumlah temuan BPK 100%	%	100	SEKRETARIS	X	XX	01	204	204	Kegiatan Peningkatan Disiplin dan Kapasitas Sumber Daya Aparatur	Persentase temuan BPK yang diselesaikan	jumlah temuan BPK yang diselesaikan / Jumlah temuan BPK 100%	%	100	SEKRETARIS		
1.05.1.05.02.03.02	Kegiatan Pengadaan Pakaian Dinas Beserta Perlengkapannya	Jumlah Pakaian Dinas Beserta Perlengkapannya		stel	120	SUBAG UMPEG	X	XX	01	204	2	Sub Kegiatan Pengadaan Pakaian Dinas Beserta Perlengkapannya	Jumlah Pakaian Dinas Beserta Perlengkapannya		stel	120	KA'SUBAG UMPEG		
1.05.1.05.02.03.03	Kegiatan Pengadaan Pakaian Kerja Lapangan	Jumlah laporan pengadaan pakaian kerja lapangan		stel	350	SUBAG UMPEG	X	XX	01	204	3	Sub Kegiatan Pengadaan Pakaian Kerja Lapangan	Jumlah laporan pengadaan pakaian kerja lapangan		stel	350	KA'SUBAG UMPEG		
1.05.1.05.02.03.05	Kegiatan Pengadaan Pakaian Khusus Hari-Hari Tertentu	Jumlah Pakaian Khusus Hari-Hari Tertentu		stel	0	SUBAG UMPEG	X	XX	01	204	5	Sub Kegiatan Pengadaan Pakaian Khusus Hari-Hari Tertentu	Jumlah Pakaian Khusus Hari-Hari Tertentu		stel	0	KA'SUBAG UMPEG		
1.05.1.05.02.05.04	Kegiatan Pembinaan Kinerja Aparatur	Jumlah peserta Pembinaan Kinerja Aparatur		laporan	0	SUBAG UMPEG	X	XX	01	204	11	Sub Kegiatan Bimbingan teknis implementasi peraturan perundang-undangan	Jumlah peserta Pembinaan Kinerja Aparatur		laporan	0	KA'SUBAG UMPEG		
1.05.1.05.05.08	Program Pengelolaan Data dan Informasi Perangkat Daerah	Indeks Kepuasan Masyarakat (IKM)	Nilai IKM berdasarkan Survey dan Wawancara	poin	84	SEKRETARIS	X	XX	1	201	201	Kegiatan Perencanaan dan Evaluasi Kinerja Perangkat Daerah	Indeks Kepuasan Masyarakat (IKM)	Nilai IKM berdasarkan Survey dan Wawancara	poin	84	SEKRETARIS		
1.05.1.05.05.08.01	Pengembangan Database Terpadu dan Sistem Informasi Beranekat Daerah	Laporan dokumen data lingkup kebakaran dan kebencanaan		dokumen	4	SUBAG PROGRAM, DATA DAN INFORMASI	X	XX	1	201	2	Sub Kegiatan Penyusunan Program dan Kegiatan PD dalam dokumen perencanaan	Laporan dokumen data lingkup kebakaran dan kebencanaan		dokumen	4	KA SUBAG PROGRAM, DATA DAN INFORMASI		
							1	5	3			PROGRAM PENANGGULANGAN BENCANA	Rata-rata tingkat waktu maksimal assesment tanggap darurat bencana	Jumlah kecepatan response kurang dari 24 jam untuk setiap penetapan bencana dibagi (/) jumlah seluruh penetapan status darurat bencana dikali (x) 100%	%	100	KEPALA DINAS		
													Persentase tersedianya Sarana pengamanan kebakaran di Kelurahan	Jumlah kelurahan yang memiliki sarana pengamanan kebakaran / Jumlah Kelurahan Kumuh x 100%	%	1.65			

RPJMD KOTA BANDUNG 2018-2023 / RENSTRA PERANGKAT DAERAH 2018-2023							PEMETAAN BERDASARKAN PERMENDAGRI NOMOR 90 TAHUN 2019											
KODE/PROGRAM/KEGIATAN PERANGKAT DAERAH	INDIKATOR KINERJA PROGRAM (OUTCOME) / KEGIATAN (OUTPUT)	FORMULASI PENGUKURAN (INDIKATOR KINERJA PROGRAM)	SATUAN	TARGET	PENANGGUNG JAWAB	KODE					NOMENKLATUR URUSAN KAB/KOTA		INDIKATOR KINERJA	FORMULASI PENGUKURAN (INDIKATOR KINERJA PROGRAM)	SATUAN	TARGET	PENANGGUNG JAWAB	CATATAN
						URUSAN	BIDANG URUSAN	PROGRAM	KEGIATAN	SUB KEGIATAN	PROGRAM / KEGIATAN / SUB KEGIATAN	PROGRAM / KEGIATAN / SUB KEGIATAN						
1	2	3	4	5	6	7	8	9	10	11	12	13	14	15	16	17	18	19
1.05.1.05.05.37	Program Penyelenggaraan Penanggulangan Pra dan Tanggap Darurat Bencana	Rata-rata tingkat waktu maksimum assesment tanggap darurat bencana	Jumlah kecepatan response kurang dari 24 jam untuk setiap penetapan bencana dibagi (/) jumlah seluruh penetapan status darurat bencana dikali (x) 100%	%	100	BIDANG PB	1	5	3	204		Kegiatan Penataan Sistem Dasar Penanggulangan Bencana	Persentase penyaluran kebutuhan dasar yang ditindaklanjuti	%	100	KEPALA BIDANG PB		
1.05.1.05.05.37.03	Kegiatan Kerjasama bantuan penanggulangan bencana	Persentase penyaluran kebutuhan dasar yang ditindaklanjuti		%	100	SEKSI KERJASAMA KEBENCANAAN	1	5	3	204	3	Sub Kegiatan Kerjasama antar Lembaga dan Kemitraan dalam Teknik Penanganan Bencana	Persentase (%) penyelesaian dokumen Kerjasama antar Lembaga dan Kemitraan dalam Teknik Penanganan Bencana sampai dinyatakan sah/demi	%	100	KEPALA 'SEKSI KERJASAMA KEBENCANAAN		
							1	05	3	202		Kegiatan Pelayanan Pencegahan dan Kesiapsiagaan Terhadap Bencana	Persentase penyaluran kebutuhan dasar yang ditindaklanjuti	%	100			
1.05.1.05.05.37.01	Kegiatan pencegahan dan mitigasi bencana	Jumlah Aparatur dan Warga Negara di Kawasan Rawan bencana yang memperoleh informasi rawan bencana sesuai jenis ancaman bencana		orang	200	SEKSI PENCEGAHAN DAN MITIGASI BENCANA	1	05	3	202	6	Sub Kegiatan Penguatan Kapasitas Kawasan untuk Pencegahan dan Kesiapsiagaan	Jumlah Aparatur dan Warga Negara di Kawasan Rawan bencana yang memperoleh informasi rawan bencana sesuai jenis ancaman bencana	orang	200	SEKSI PENCEGAHAN DAN MITIGASI BENCANA		
		Jumlah Aparatur dan warga negara yang mendapat pelatihan kebencanaan					1	05	3	203		Kegiatan Pelayanan Penyelamatan dan Evakuasi Korban Bencana	Persentase layanan tanggap darurat bencana kebakaran dalam waktu tanggap	%	100	KEPALA BIDANG PB		
													rata-rata tingkat waktu maksimum assesment tanggap darurat bencana	jam	24			
													Jumlah kawasan kumuh di kelurahan yang memiliki sarana pengamanan kebakaran	kelurahan	2	KEPALA BIDANG SARPRAS		
1.05.1.05.05.37.02	Kegiatan Pelayanan Penanganan Darurat Bencana	Persentase layanan tanggap darurat bencana kebakaran dalam waktu tanggap		%	100	SEKSI TANGGAP DARURAT BENCANA	1	05	3	203	02	Sub Kegiatan Respon Cepat Darurat Bencana Kabupaten/Kota	Persentase layanan tanggap darurat bencana kebakaran dalam waktu tanggap	%	100	KEPALA SEKSI TANGGAP DARURAT BENCANA		
		Persentase tingkat waktu maksimum assesment tanggap darurat bencana											tingkat waktu maksimum assesment tanggap darurat bencana	Jam	24			

RPJMD KOTA BANDUNG 2018-2023 / RENSTRA PERANGKAT DAERAH 2018-2023							PEMETAAN BERDASARKAN PERMENDAGRI NOMOR 90 TAHUN 2019											
KODE/PROGRAM/KEGIATAN PERANGKAT DAERAH	INDIKATOR KINERJA PROGRAM (OUTCOME) / KEGIATAN (OUTPUT)	FORMULASI PENGUKURAN (INDIKATOR KINERJA PROGRAM)	SATUAN	TARGET	PENANGGUNG JAWAB	KODE					NOMENKLATUR URUSAN KAB/KOTA	INDIKATOR KINERJA	FORMULASI PENGUKURAN (INDIKATOR KINERJA PROGRAM)	SATUAN	TARGET	PENANGGUNG JAWAB	CATATAN	
						URUSAN	BIDANG URUSAN	PROGRAM	KEGIATAN	SUB KEGIATAN								PROGRAM / KEGIATAN / SUB KEGIATAN
1	2	3	4	5	6	7	8	9	10	11	12	13	14	15	16	17	18	19
1.05.1.05.05.30	Program Peningkatan sarana dan prasarana Kebakaran, Penyelamatan dan Bencana lainnya	Persentase tersedianya Sarana pengamanan kebakaran di Kelurahan	Jumlah kelurahan yang memiliki sarana pengamanan kebakaran / Jumlah Kelurahan Kumuh x 100%	%	1,65	KABID SARPRAS												
1.05.1.05.05.30.01	Kegiatan Pengadaan Sarana dan Prasarana Kebakaran, Penyelamatan dan Bencana lainnya	Jumlah Jenis Pengadaan Sarana dan Prasarana Kebakaran, Penyelamatan dan Bencana		jenis	14	SEKSI PENGADAAN SARPRAS	1	05	3	202	04	Sub Kegiatan Penyediaan Peralatan Perlindungan dan Kesiapsiagaan terhadap Bencana	Jumlah Jenis Pengadaan Sarana dan Prasarana Kebakaran, Penyelamatan dan Bencana		jenis	14	KEPALA SEKSI PENGADAAN SARPRAS	
1.05.1.05.05.30.02	Kegiatan Pemeliharaan sarana dan prasarana kebakaran, penyelamatan dan bencana lainnya	Jumlah Pemeliharaan sarana dan prasarana kebakaran, penyelamatan dan bencana		unit	59	SEKSI PEMELIHARAAN SARPRAS	1	05	3	202	03	Sub Kegiatan Pengendalian Operasi dan Penyediaan Sarana Prasarana Kesiapsiagaan Terhadap Bencana Kabupaten/Kota	Jumlah Pemeliharaan sarana dan prasarana kebakaran, penyelamatan dan bencana		unit	59	KEPALA SEKSI PEMELIHARAAN SARPRAS	
1.05.1.05.05.30.03	Kegiatan penataan sarana dan prasarana kawasan dan logistik	Jumlah kawasan kumuh di kelurahan yang memiliki sarana pengamanan kebakaran		kelurahan	2	SEKSI REHABILITASI SARPRAS	1	05	3	202	06	Sub Kegiatan Penguatan Kapasitas Kawasan untuk Pencegahan dan Kesiapsiagaan	Persentase (%) penyelesaian dokumen Penyediaan dan Pemutakhiran Informasi Daerah Rawan Kebakaran dan Peta Rawan Kebakaran sampai dinyatakan sah/legal		%	100	KEPALA 'SEKSI REHABILITASI SARPRAS	
													Jumlah kawasan kumuh di kelurahan yang memiliki sarana pengamanan kebakaran		kelurahan	2		
							1	5	4			PROGRAM PENANGGULANGAN KEBAKARAN	Tingkat waktu maksimum tanggap (response time rate) 15 menit	Tingkat waktu maksimum tanggap (response time rate) 15 menit	menit	15	KEPALA DINAS	
													Persentase (%) Kelurahan yang diberikan Penyuluhan Kebakaran	Jumlah Kelurahan Siaga Aktif/ Jumlah Kelurahan x 100%	%	25,16		
1.05.1.05.05.28	Program Peningkatan Kesiapsiagaan Operasi Pemadaman dan Penyelamatan	Tingkat waktu maksimum tanggap (response time rate) 15 menit	Tingkat waktu maksimum tanggap (response time rate) 15 menit	menit	15	KABID KOPP	1	5	4	201		Kegiatan Pencegahan, Pengendalian, Pemadaman, Penyelamatan, dan Penanganan Bahan Berbahaya dan Beracun Kebakaran dalam Daerah Kabupaten/Kota	Persentase layanan pemadaman dan terdampak kebakaran dalam waktu tanggap (response time) oleh Dinas.	Jumlah tingkat waktu tanggap layanan pemadaman, penyelamatan dan evakuasi korban dan terdampak kebakaran oleh Dinas dibagi jumlah kejadian x 100 %	%	100	KABID KOPP	

RPJMD KOTA BANDUNG 2018-2023 / RENSTRA PERANGKAT DAERAH 2018-2023							PEMETAAN BERDASARKAN PERMENDAGRI NOMOR 90 TAHUN 2019											
KODE/PROGRAM/KEGIATAN PERANGKAT DAERAH	INDIKATOR KINERJA PROGRAM (OUTCOME) / KEGIATAN (OUTPUT)	FORMULASI PENGUKURAN (INDIKATOR KINERJA PROGRAM)	SATUAN	TARGET	PENANGGUNG JAWAB	KODE					NOMENKLATUR URUSAN KAB/KOTA		INDIKATOR KINERJA	FORMULASI PENGUKURAN (INDIKATOR KINERJA PROGRAM)	SATUAN	TARGET	PENANGGUNG JAWAB	CATATAN
						URUSAN	BIDANG URUSAN	PROGRAM	KEGIATAN	SUB KEGIATAN	PROGRAM / KEGIATAN / SUB KEGIATAN	PROGRAM / KEGIATAN / SUB KEGIATAN						
1	2	3	4	5	6	7	8	9	10	11	12	13	14	15	16	17	18	19
													Persentase layanan pemadaman dan terdampak kebakaran dalam waktu tanggap (response time) oleh masyarakat	Jumlah tingkat waktu tanggap layanan pemadaman, penyelamatan dan evakuasi korban dan terdampak kebakaran oleh Relawan Kebakaran yang dibentuk dan/atau dibawah pembinaan Dinas Daerah dibagi jumlah kejadian x 100 %	%	100		
1.05.1.05.05.28.01	Kegiatan Pelayanan Penanggulangan Operasi Pemadaman	Persentase layanan pemadaman dan terdampak kebakaran dalam waktu tanggap		%	100	SEKSI OPERASI PEMADAMAN	1	5	4	201	02	Sub Kegiatan Pemadaman dan Pengendalian Kebakaran dalam Daerah Kabupaten/Kota	Jumlah layanan pemadaman dan terdampak kebakaran dalam waktu tanggap		%	100	KEPALA SEKSI OPERASI PEMADAMAN	
1.05.1.05.05.28.03	Kegiatan Pelayanan Penyelamatan dan Evakuasi Korban	Persentase Layanan penyelamatan dan evakuasi pada kondisi membahayakan manusia (operasi kebakaran dan non kebakaran) dalam waktu tanggap		%	100	SEKSI OPERASI PENYELAMATAN	1	5	4	1	03	Sub Kegiatan Penyelamatan dan Evakuasi Korban Kebakaran dan Non Kebakaran	Jumlah Layanan penyelamatan dan evakuasi pada kondisi membahayakan manusia (operasi kebakaran dan non kebakaran) dalam waktu tanggap		%	100	KEPALA SEKSI OPERASI PENYELAMATAN	
1.05.1.05.05.28.04	Kegiatan Pelayanan Penanggulangan Bahaya Kebakaran dan Bencana di UPT Wilayah Utara	Persentase layanan penanggulangan kebakaran dan bencana dalam waktu tanggap		%	100	UPT Wilayah Utara	1	05	4	201	01	Sub Kegiatan Pencegahan Kebakaran dalam Daerah Kabupaten/Kota	Persentase layanan penanggulangan kebakaran dan bencana dalam waktu tanggap		%	100	Kepala UPT	4 UPT
		Jumlah Sosialisasi penanggulangan kebakaran dan bencana kepada masyarakat		kelurahan	8								Jumlah Sosialisasi penanggulangan kebakaran dan bencana kepada masyarakat		kelurahan	35		
1.05.1.05.05.28.02	Kegiatan Peningkatan Kapasitas Pelayanan Kesiapsiagaan Operasi Pemadaman dan Penyelamatan	Jumlah pelatihan Peningkatan Kapasitas petugas pemadam		orang	576	SEKSI RENCANA OPERASI	1	05	4	201	04	Sub Kegiatan Penanganan Bahan Berbahaya dan Beracun Kebakaran dalam Daerah Kabupaten/Kota	Jumlah Penanganan Bahan Berbahaya dan Beracun Kebakaran dalam Daerah Kabupaten/Kota		orang	576	KEPALA SEKSI RENCANA OPERASI	
1.05.1.05.05.27	Program Peningkatan Kesiapsiagaan dan Pencegahan Bahaya Kebakaran dan Bencana	Persentase Kelurahan Siaga aktif kebakaran dan Bencana	Jumlah Kelurahan Siaga Aktif/ Jumlah Kelurahan x 100%	%	25,16	KABID PENCEGAHAN	1	05	4	202		Kegiatan Inspeksi Peralatan Proteksi Kebakaran	Jumlah Pembentukan Kelurahan siaga aktif	Jumlah Pembentukan Kelurahan siaga aktif	kelurahan	23	KABID PENCEGAHAN	
1.05.1.05.05.27.01	Kegiatan Penyuluhan Pencegahan bahaya kebakaran dan bencana	Jumlah Penyuluhan Kebakaran dan Bencana		kelurahan	23	SEKSI PENYULUHAN, PEMBINAAN DAN PELATIHAN	1	05	4	202	1	Sub Kegiatan Pendataan Sarana Prasarana Proteksi Kebakaran	Jumlah Kelurahan yang diberikan Penyuluhan Kebakaran dan Bencana		kelurahan	23	KEPALA SEKSI PENYULUHAN, PEMBINAAN DAN PELATIHAN	
1.05.1.05.05.27.03	Kegiatan Penyusunan, Sosialisasi dan Pengawasan Peraturan Pencegahan Bahaya Kebakaran dan Bencana	Jumlah Penyusunan Peraturan Pencegahan Bahaya Kebakaran dan Bencana		peraturan	1	SEKSI PEMERIKSAAN DAN PENGAWASAN ALAT PROTEKSI KEBAKARAN	1	05	4	202	2	Sub Kegiatan Penilaian Sarana Prasarana Proteksi Kebakaran	Jumlah Penyusunan Peraturan Pencegahan Bahaya Kebakaran dan Bencana		peraturan	1	KEPALA SEKSI PEMERIKSAAN DAN PENGAWASAN ALAT PROTEKSI KEBAKARAN	

RPJMD KOTA BANDUNG 2018-2023 / RENSTRA PERANGKAT DAERAH 2018-2023							PEMETAAN BERDASARKAN PERMENDAGRI NOMOR 90 TAHUN 2019											
KODE/PROGRAM/KEGIATAN PERANGKAT DAERAH	INDIKATOR KINERJA PROGRAM (OUTCOME) / KEGIATAN (OUTPUT)	FORMULASI PENGUKURAN (INDIKATOR KINERJA PROGRAM)	SATUAN	TARGET	PENANGGUNG JAWAB	KODE					NOMENKLATUR URUSAN KAB/KOTA	INDIKATOR KINERJA	FORMULASI PENGUKURAN (INDIKATOR KINERJA PROGRAM)	SATUAN	TARGET	PENANGGUNG JAWAB	CATATAN	
						URUSAN	BIDANG URUSAN	PROGRAM	KEGIATAN	SUB KEGIATAN								PROGRAM / KEGIATAN / SUB KEGIATAN
1	2	3	4	5	6	7	8	9	10	11	12	13	14	15	16	17	18	19
		Jumlah bangunan dan gedung yang diawasi dan diperiksa alat pemadam dan proteksi kebakaran baik aktif maupun pasif serta alat proteksi kebakaran di kawasan pemukiman		gedung	720								Jumlah bangunan dan gedung yang diawasi dan diperiksa alat pemadam dan proteksi kebakaran baik aktif maupun pasif serta alat proteksi kebakaran di kawasan pemukiman dan gedung		gedung	720		
													Persentase (%) penyelesaian dokumen Berita Acara penilaian Sarana Proteksi Kebakaran sampai dinyatakan sah/legal		%	100		
							1	05	4	204		Kegiatan Pemberdayaan Masyarakat dalam Pencegahan Kebakaran	Jumlah Kader Kelurahan Siaga Aktif Kebakaran dan Bencana yang Terbina	Jumlah Kader Kelurahan Siaga Aktif Kebakaran dan Bencana yang Terbina	orang	2000	KABID PENCEGAHAN	
1.05.1.05.05.27.02	Kegiatan Pembinaan Pencegahan Bahaya Kebakaran dan Bencana	Jumlah Kader Kelurahan Siaga Aktif Kebakaran dan Bencana yang Terbina		orang	2000	SEKSI BINA PARTISIPASI MASYARAKAT	1	05	4	204	1	Sub Kegiatan Pemberdayaan Masyarakat dalam Pencegahan dan Penanggulangan Kebakaran, melalui Sosialisasi dan Edukasi Masyarakat	Jumlah Kader Kelurahan Siaga Aktif Kebakaran dan Bencana yang Terbina		orang	2000	KEPALA SEKSI BINA PARTISIPASI MASYARAKAT	

Bandung, Mei 2020

Kepala Dinas Kebakaran dan Penanggulangan Bencana
Kota Bandung

Kepala Badan Perencanaan Pembangunan Penelitian dan Pengembangan
Kota Bandung

H. Dadang Iriana, SH., M.Si
Pembina Utama Muda
NIP. 19620102 198609 1 003

dr. Ahyani Raksanagara, M.Kes
Pembina Utama Muda
NIP. 19620713 198803 2 006

PEMETAAN RPJMD 2018-2023 DAN PERMENDAGRI 90 TAHUN 2019

PERANGKAT : DINAS SOSIAL DAN PENANGGULANGAN KEMISKINAN KOTA BANDUNG

RPJMD KOTA BANDUNG 2018-2023 / RENSTRA PERANGKAT DAERAH 2018-2023							PEMETAAN BERDASARKAN PERMENDAGRI NOMOR 90 TAHUN 2019											
KODE / PROGRAM / KEGIATAN PERANGKAT DAERAH	INDIKATOR KINERJA PROGRAM (OUTCOME) / KEGIATAN (OUTPUT)	FORMULASI PENGUKURAN (INDIKATOR KINERJA PROGRAM)	SATUAN	TARGET	PENANGGUNG JAWAB	KODE					NOMENKLATUR URUSAN KAB/KOTA	INDIKATOR KINERJA	FORMULASI PENGUKURAN (INDIKATOR KINERJA PROGRAM)	SATUAN	TARGET	PENANGGUNG JAWAB	CATATAN	
						URUSAN	BIDANG URUSAN	PROGRAM	KEGIATAN	SUB KEGIATAN								PROGRAM / KEGIATAN / SUB KEGIATAN
1	2	3	4	5	6	7	8	9	10	11	12	13	14	15	16	17	18	19
1.06 . 1.06.01.01 . 29	Program Rehabilitasi Kesejahteraan Sosial	Persentase pemenuhan rehabilitasi sosial dasar bagi PMKS	%	100	Kepala Bidang Rehabilitasi Sosial													
1.06 . 1.06.01.01 . 29.01	Kegiatan Rehabilitasi Sosial Korban Perdagangan Orang dan Tindak Kekerasan	Cakupan korban trafficking yang memperoleh pelayanan advokasi dan perlindungan sosial	orang	50	Kepala Seksi Tuna Sosial	1	6	3				Program Penanganan Warga Negara Migran Korban Tindak Kekerasan	Cakupan warga negara migran korban tindak kekerasan yang tertangani	Jumlah warga negara migran korban tindak kekerasan yang memperoleh advokasi dibagi jumlah laporan warga negara migran korban tindak kekerasan	%	100	Kepala Bidang Rehabilitasi Sosial	
							1	6	3	1		Pemulangan Warga Negara Migran Korban Tindak Kekerasan dari Titik Debarisasi di Daerah Kabupaten/Kota untuk dipulangkan ke Desa/Kelurahan Asal	Cakupan warga negara migran korban tindak kekerasan yang dipulangkan	Jumlah warga negara migran korban tindak kekerasan yang dipulangkan dibagi jumlah laporan warga negara migran korban tindak kekerasan	%	100	Kepala Seksi Tuna Sosial	
							1	6	3	1	1	Fasilitasi Pemulangan Warga Negara Migran Korban Tindak Kekerasan dari Titik Debarisasi di Daerah Kabupaten/Kota untuk Dipulangkan ke Desa/Kelurahan Asal	Cakupan warga negara migran korban tindak kekerasan yang memperoleh fasilitas pemulangan	Jumlah warga negara migran korban tindak kekerasan yang dipulangkan dibagi jumlah laporan warga negara migran korban tindak kekerasan	%	100	Kepala Seksi Rehabilitasi Sosial Tuna Sosial	
1.06 . 1.06.01.01 . 29.02	Kegiatan rehabilitasi Sosial ODHA	Jumlah ODHA yang memperoleh layanan rehabilitasi sosial	orang	90	Kepala Seksi Rehabilitasi Sosial Tuna													
							1	6	4			Program Rehabilitasi Sosial	Prosentase capaian Standar Pelayanan Minimal Bidang Sosial	Jumlah PMKS Terlantar yang memperoleh Rehabasos Dasar dibagi Jumlah PMKS Terlantar yang seharusnya memperoleh Rehabasos Dasar	%	100	Kepala Bidang Rehabilitasi Sosial	
							1	6	4	1		Rehabilitasi Sosial Dasar Penyandang Disabilitas Terlantar, Anak Terlantar, Lanjut Usia Terlantar, serta Gelandangan Pengemis di Luar Panti Sosial	Prosentase penyandang disabilitas, anak, dan lansia terlantar yang memperoleh layanan rehabilitasi sosial dasar	Jumlah PMKS Terlantar yang memperoleh Rehabasos Dasar dibagi Jumlah PMKS Terlantar yang seharusnya memperoleh Rehabasos Dasar	%	100	Kepala Bidang Rehabilitasi Sosial	
1.06 . 1.06.01.01 . 29.03	Kegiatan Rehabilitasi Sosial Gelandang dan Pengemis	Jumlah gelandangan dan pengemis yang memperoleh layanan rehabilitasi sosial	orang	120	Kepala Seksi Rehabilitasi Sosial Tuna Sosial	1	6	4	1	5		Pemberian Bimbingan Fisik, Mental, Spiritual, Dan Sosial	Prosentase klien rumah singgah yang memperoleh bimbingan fisik, mental, spiritual dan sosial	Jumlah klien rumah singgah yang memperoleh bimbingan fisik, mental, sosial dibagi jumlah klien rumah singgah	%	100	Kepala Seksi Rehabilitasi Sosial Tuna Sosial	
1.06 . 1.06.01.01 . 29.04	Kegiatan Rehabilitasi Sosial Tuna Sosial	Jumlah penjangkauan dan penertiban PMKS jalanan	kali	160	Kepala Seksi Rehabilitasi Sosial Tuna Sosial	1	6	4	1	10		Pemberian layanan kedaruratan	Prosentase PMKS yang memperoleh layanan kedaruratan	Jumlah PMKS Jalanan yang memperoleh layanan kedaruratan dibagi jumlah laporan darurat PMKS	%	100	Kepala Seksi Rehabilitasi Sosial Tuna Sosial	

RFJMD KOTA BANDUNG 2018-2023 / RENSTRA PERANGKAT DAERAH 2018-2023						PEMETAAN BERDASARKAN PERMENDAGRI NOMOR 90 TAHUN 2019													
KODE/PROGRAM/KEGIATAN PERANGKAT DAERAH		INDIKATOR KINERJA PROGRAM (OUTCOME) / KEGIATAN (OUTPUT)	FORMULASI PENGUKURAN (INDIKATOR KINERJA PROGRAM)	SATUAN	TARGET	PENANGGUNG JAWAB	KODE					NOMENKLATUR URUSAN KAB/KOTA		INDIKATOR KINERJA	FORMULASI PENGUKURAN (INDIKATOR KINERJA PROGRAM)	SATUAN	TARGET	PENANGGUNG JAWAB	CATATAN
							URUSAN	BIDANG URUSAN	PROGRAM	KEGIATAN	SUB KEGIATAN	PROGRAM / KEGIATAN / SUB KEGIATAN	PROGRAM / KEGIATAN / SUB KEGIATAN						
1.06 . 1.06.01.01 . 29.05	Kegiatan Rehabilitasi Sosial Korban Bencana (Traumatik)	Cakupan korban bencana yang memperoleh layanan rehabilitasi sosial	Jumlah korban bencana yang memperoleh layanan traumatik dibagi jumlah korban bencana yang seharusnya memperoleh rehabsos traumatik	%	25	Kepala Seksi Rehabilitasi Sosial Tuna Sosial													
							1	6	4			Program Rehabilitasi Sosial	Prosentase capaian Standar Pelayanan Minimal Bidang Sosial	Jumlah PMKS Terlantar yang memperoleh Rehabsos Dasar dibagi Jumlah PMKS Terlantar yang seharusnya memperoleh Rehabsos Dasar	%	100	Kepala Bidang Rehabilitasi Sosial		
							1	6	4	1		Rehabilitasi Sosial Dasar Penyandang Disabilitas Terlantar, Anak Terlantar, Lanjut Usia Terlantar, serta Gelandangan Pengemis di Luar Pantli Sosial	Prosentase penyandang disabilitas, anak, dan lansia terlantar yang memperoleh layanan rehabilitasi sosial dasar	Jumlah PMKS Terlantar yang memperoleh Rehabsos Dasar dibagi Jumlah PMKS Terlantar yang seharusnya memperoleh Rehabsos Dasar	%	100	Kepala Bidang Rehabilitasi Sosial		
1.06 . 1.06.01.01 . 29.06	Kegiatan rehabilitasi sosial dalam panti	Prosentase klien rumah singgah yang terpenuhi kebutuhan dasarnya	Jumlah klien rumah singgah yang memperoleh layanan rehabsos dasar dibagi populasi klien rumah singgah	%	100	Kepala UPT PUSKESOS	1	6	4	1	1	Penyediaan Permakanan	Prosentase penyandang disabilitas, anak, dan lansia terlantar yang memperoleh layanan permakanan	Jumlah klien rumah singgah yang memperoleh permakanan dibagi populasi klien rumah singgah	%	100	Kepala UPT Puskesmas		
							1	6	4	1	2	Penyediaan Sandang	Prosentase penyandang disabilitas, anak, dan lansia terlantar yang memperoleh layanan bantuan sandang	Jumlah klien rumah singgah yang memperoleh penyediaan sandang dibagi populasi klien rumah singgah	%	100	Kepala UPT Puskesmas		
							1	6	4	1	4	Pemberian Pelayanan Reunifikasi Keluarga	Prosentase klien rumah singgah yang memperoleh layanan reunifikasi keluarga	Jumlah klien rumah singgah yang memperoleh layana reunikasi keluarga dibagi jumlah klien yang seharusnya menerima layanan reunifikasi keluarga	%	100	Kepala UPT Puskesmas		
							1	6	4	1	11	Pemberian Pelayanan Penelusuran Keluarga	Prosentase klien rumah singgah yang memperoleh layanan penelusuran keluarga	Jumlah klien rumah singgah yang memperoleh layanan penelusuran keluarga dibagi jumlah klien yang seharusnya menerima layanan penelusuran keluarga	%	100	Kepala UPT Puskesmas		
							1	6	5			Program Perlindungan dan Jaminan Sosial	Cakupan anak terlantar dan fakir miskin yang memperoleh perlindungan dan jaminan sosial	Jumlah Anak terlantar yang memperoleh perlindungan sosial	%	50	Kepala Bidang Rehabilitasi Sosial		

RPJMD KOTA BANDUNG 2018-2023 / RENSTRA PERANGKAT DAERAH 2018-2023						PEMETAAN BERDASARKAN PERMENDAGRI NOMOR 90 TAHUN 2019												
KODE/PROGRAM/KEGIATAN PERANGKAT DAERAH	INDIKATOR KINERJA PROGRAM (OUTCOME) / KEGIATAN (OUTPUT)	FORMULASI PENGUKURAN (INDIKATOR KINERJA PROGRAM)	SATUAN	TARGET	PENANGGUNG JAWAB	KODE					NOMENKLATUR URUSAN KAB/KOTA	INDIKATOR KINERJA	FORMULASI PENGUKURAN (INDIKATOR KINERJA PROGRAM)	SATUAN	TARGET	PENANGGUNG JAWAB	CATATAN	
						URUSAN	BIDANG URUSAN	PROGRAM	KEGIATAN	SUB KEGIATAN	PROGRAM / KEGIATAN / SUB KEGIATAN							
1.06 . 1.06.01.01 . 30	Program Rehabilitasi Sosial Anak dan Lanjut Usia Terlantar	Cakupan anak dan Lansia terlantar yang terpenuhi sebagian kebutuhan dasarnya	Jumlah anak dan Lanjut Usia Terlantar yang memperoleh rehabsos dasar dibagi jumlah anak dan lansia terlantar yang seharusnya menerima rehabsos dasar	%	100	Kepala Bidang Rehabilitasi Sosial												
1.06 . 1.06.01.01 . 30.01	Kegiatan Rehabilitasi Sosial Anak Terlantar di Luar Panti	Jumlah anak terlantar yang mengikuti bimbingan teknis dan pelatihan keterampilan	-	orang	400	Kepala Seksi Rehabilitasi Sosial Anak dan Lanjut Usia	1	6	5	1		Kegiatan Pemeliharaan Anak-anak Terlantar	Cakupan anak terlantar yang terpelihara	Jumlah anak terlantar yang terpelihara dibagi populasi anak terlantar	%	50	Kepala Seksi Rehabilitasi Sosial Anak dan	
							1	6	5	1	1	Penjangkauan Anak-Anak Terlantar	Cakupan anak terlantar yang dijangkau	Jumlah anak terlantar yang dijangkau dibagi populasi anak terlantar	%	50	Kepala Seksi Rehabilitasi Sosial Anak dan	
							1	6	5	1	2	Rujukan Anak-Anak Terlantar	Cakupan anak terlantar yang memperoleh rujukan	Jumlah anak terlantar yang memperoleh rujukan dibagi populasi anak terlantar	%	50	Kepala Seksi Rehabilitasi Sosial Anak dan Lanjut Usia	
							1	6	5	1	3	Pemantauan Terhadap Pelaksanaan Pemeliharaan Anak Terlantar	Jumlah dokumen pelaporan pemantauan pemeliharaan anak terlantar	-	dokumen	12	Kepala Seksi Rehabilitasi Sosial Anak dan	
1.06 . 1.06.01.01 . 0	Kegiatan Rehabilitasi Sosial Lanjut Usia Terlantar di Luar Panti	Jumlah lanjut usia luar panti yang memperoleh layanan rehabsos dasar berupa tambahan nutrisi	-	orang	550	Kepala Seksi Rehabilitasi Sosial Anak dan Lanjut Usia												
1.06 . 1.06.01.01 . 31	Program pembinaan para penyandang cacat dan eks-trauma	Prosentase penyandang disabilitas yang terpenuhi sebagian kebutuhan dasarnya	Jumlah penyandang disabilitas yang memperoleh layanan rehabsos dasar dibagi jumlah disabilitas yang seharusnya memperoleh layanan rehabsos dasar	%	80	Kepala Bidang Rehabilitasi Sosial	1	6	4			Program Rehabilitasi Sosial	Prosentase capaian Standar Pelayanan Minimal Bidang Sosial	Jumlah PMKS Terlantar yang memperoleh Rehabsos Dasar dibagi Jumlah PMKS Terlantar yang seharusnya memperoleh Rehabsos Dasar	%	100	Kepala Bidang Rehabilitasi Sosial	
							1	6	4	1		Rehabilitasi Sosial Dasar Penyandang Disabilitas Terlantar, Anak Terlantar, Lanjut Usia Terlantar, serta Gelandangan Pengemis di Luar Panti Sosial	Prosentase penyandang disabilitas, anak, dan lansia terlantar yang memperoleh layanan rehabilitasi sosial dasar	Jumlah PMKS Terlantar yang memperoleh Rehabsos Dasar dibagi Jumlah PMKS Terlantar yang seharusnya memperoleh Rehabsos Dasar	%	100	Kepala Bidang Rehabilitasi Sosial	
1.06 . 1.06.01.01 . 31.01	Kegiatan Rehabilitasi Sosial Penyandang disabilitas	Jumlah penyandang disabilitas yang memperoleh pembinaan melalui rehabilitasi sosial dan penyelenggaraan Hari Disabilitas Internasional	-	orang	1000	Kepala Seksi Rehabilitasi Sosial Penyandang Disabilitas	1	6	4	1	3	Penyediaan Alat Bantu	Prosentase klien rumah singgah yang memperoleh alat bantu gerak	Jumlah penyandang disabilitas terlantar yang menerima alat bantu dibagi jumlah penyandang disabilitas terlantar	%	100	Kepala Seksi Rehabilitasi Sosial Penyandang Disabilitas	
1.06 . 1.06.01.01 . 24	Program Perlindungan Sosial Bencana	Cakupan korban bencana yang terlayani tepat waktu	Jumlah korban bencana yang memperoleh bantuan dibagi jumlah korban bencana yang seharusnya memperoleh bantuan	%	100	Kepala Bidang Pemberdayaan dan Perlindungan Sosial	1	6	6			Program Penanganan Bencana	Cakupan korban bencana yang terlayani tepat waktu	Jumlah korban bencana yang memperoleh bantuan dibagi jumlah populasi korban bencana	%	100	Kepala Bidang Pemberdayaan dan Perlindungan Sosial	
1.06 . 1.06.01.01 . 24.01	Kegiatan peningkatan kapasitas SDM dan perlengkapan kebencanaan	Jumlah personil Tagana yang memperoleh insentif selama 1 tahun	-	orang	60	Kepala Seksi Perlindungan Sosial Korban Bencana	1	6	6	2		Penyelenggaraan Pemberdayaan Masyarakat terhadap Kesiapsiagaan Bencana Kabupaten/Kota	Jumlah kegiatan pemberdayaan kesiapsiagaan bencana	-	kegiatan	4	Kepala Seksi Perlindungan Sosial Korban Bencana	
							1	6	6	2	1	Sosialisasi Bencana	Jumlah kegiatan sosialisasi kebencanaan	-	kegiatan	4	Kepala Seksi Perlindungan	
							1	6	6	2	2	Pelatihan Tanggap Bencana	Jumlah personil Tagana yang mengikuti pelatihan tanggap bencana	-	orang	60	Kepala Seksi Perlindungan Sosial Korban	

RFJMD KOTA BANDUNG 2018-2023 / RENSTRA PERANGKAT DAERAH 2018-2023						PEMETAAN BERDASARKAN PERMENDAGRI NOMOR 90 TAHUN 2019												
KODE/PROGRAM/KEGIATAN PERANGKAT DAERAH	INDIKATOR KINERJA PROGRAM (OUTCOME) / KEGIATAN (OUTPUT)	FORMULASI PENGUKURAN (INDIKATOR KINERJA PROGRAM)	SATUAN	TARGET	PENANGGUNG JAWAB	KODE					NOMENKLATUR URUSAN KAB/KOTA	INDIKATOR KINERJA	FORMULASI PENGUKURAN (INDIKATOR KINERJA PROGRAM)	SATUAN	TARGET	PENANGGUNG JAWAB	CATATAN	
						URUSAN	BIDANG URUSAN	PROGRAM	KEGIATAN	SUB KEGIATAN	PROGRAM / KEGIATAN / SUB KEGIATAN							
						1	6	6	2	3	Simulasi Bencana	Jumlah simulasi bencana yang dilaksanakan	-	kegiatan	2	Kepala Seksi Perlindungan		
1.06 . 1.06.01.01 . 24.02	Kegiatan penanganan masalah-masalah strategis yang menyangkut tanggap, cepat darurat serta kejadian luar biasa	Cakupan pemenuhan bantuan bagi korban bencana	Jumlah pemberian bantuan kepada korban bencana yang disampaikan tepat waktu dibagi jumlah kejadian bencana yang seharusnya memperoleh bantuan	%	100	Kepala Seksi Perlindungan Sosial Korban Bencana	1	6	6	1		Penyediaan Kebutuhan Dasar dan Pemulihan Trauma bagi Korban Bencana Kabupaten/Kota	Cakupan korban bencana yang memperoleh bantuan tanggap darurat	Jumlah korban bencana yang memperoleh bantuan dibagi jumlah populasi korban bencana	%	100	Kepala Seksi Perlindungan Sosial Korban Bencana	
						1	6	6	1	1		Penyediaan, Penyaluran Kebutuhan Dasar, Dan Pemulihan Trauma Bagi Korban Bencana Kabupaten/Kota	Cakupan penyediaan bantuan logistik bencana	Jumlah korban bencana yang memperoleh bantuan dibagi jumlah populasi korban bencana	%	100	Kepala Seksi Perlindungan Sosial Korban Bencana	
						1	6	6	1	2		Identifikasi Kebutuhan Dasar Korban Bencana Kabupaten/Kota	Jumlah laporan identifikasi kebutuhan bantuan bencana	-	laporan	12	Kepala Seksi Perlindungan Sosial Korban	
						1	6	6	1	3		Pengadaan Kebutuhan Dasar Korban Bencana Kabupaten/Kota	Cakupan penyediaan bantuan pangan dan sandang bagi korban bencana	Jumlah korban bencana yang memperoleh bantuan dibagi jumlah populasi korban bencana	%	100	Kepala Seksi Perlindungan Sosial Korban Bencana	
						1	6	6	1	5		Pelayanan Dukungan Psikososial Korban Bencana Kabupaten/Kota	Cakupan korban bencana yang memperoleh dukungan psikososial	Jumlah korban bencana yang memperoleh psikososial dibagi jumlah korban bencana yang seharusnya menerima dukungan psikososial	%	100	Kepala Seksi Perlindungan Sosial Korban Bencana	
1.06 . 1.06.01.01 . 28	Program Penanganan Fakir Miskin	Jumlah keluarga miskin yang terpenuhi sebagian kebutuhannya		orang	65000	Kepala Bidang Penanggulangan Kemiskinan												
1.06 . 1.06.01.01 . 28.01	Kegiatan peningkatan kemampuan (capacity building) petugas dan pendamping sosial pemberdayaan fakir miskin	Jumlah Pendamping Program Keluarga Harapan (PKH) dan BPNT yang memperoleh insentif tambahan berupa uang transport		orang	149	Kepala Seksi Perlindungan dan Jaminan Sosial												
1.06 . 1.06.01.01 . 28.02	Kegiatan pelatihan keterampilan berusaha bagi keluarga miskin	Jumlah keluarga miskin yang mampu berusaha		keluarga	800	Kepala Seksi Perlindungan dan Jaminan Sosial												
1.06 . 1.06.01.01 . 28.03	Kegiatan pelatihan keterampilan bagi Perempuan Rawan Sosial Ekonomi	Jumlah Perempuan Rawan Sosial Ekonomi yang berusaha		orang	500	Kepala Seksi Perlindungan dan Jaminan Sosial												
1.06 . 1.06.01.01 . 28.04	Kegiatan Pendampingan terhadap program penanggulangan kemiskinan dari pemerintah pusat dan propinsi	Jumlah dokumen laporan hasil monitoring dan evaluasi kegiatan		dokumen	4	Kepala Seksi Perlindungan dan Jaminan Sosial												
							1	6	4			Program Rehabilitasi Sosial	Prosentase capaian Standar Pelayanan Minimal (SPM) Bidang Sosial	Jumlah PMKS Terlantar yang memperoleh Rehabasos Dasar dibagi Jumlah PMKS Terlantar yang seharusnya memperoleh Rehabasos Dasar	%	10	Kepala Bidang Pemberdayaan dan Perlindungan Sosial	

RPJMD KOTA BANDUNG 2018-2023 / RENSTRA PERANGKAT DAERAH 2018-2023						PEMETAAN BERDASARKAN PERMENDAGRI NOMOR 90 TAHUN 2019											
KODE/PROGRAM/KEGIATAN PERANGKAT DAERAH	INDIKATOR KINERJA PROGRAM (OUTCOME) / KEGIATAN (OUTPUT)	FORMULASI PENGUKURAN (INDIKATOR KINERJA PROGRAM)	SATUAN	TARGET	PENANGGUNG JAWAB	KODE					NOMENKLATUR URUSAN KAB/KOTA	INDIKATOR KINERJA	FORMULASI PENGUKURAN (INDIKATOR KINERJA PROGRAM)	SATUAN	TARGET	PENANGGUNG JAWAB	CATATAN
						URUSAN	BIDANG URUSAN	PROGRAM	KEGIATAN	SUB KEGIATAN	PROGRAM / KEGIATAN / SUB KEGIATAN						
						1	6	4	2		Rehabilitasi Sosial Penyandang Masalah Kesejahteraan Sosial (PMKS) Lainnya Bukan Korban HIV/Aids dan Napza di Luar Panti Sosial	Jumlah keluarga miskin yang memperoleh pemenuhan kebutuhan dasar	-	orang	500	Kepala Bidang Pemberdayaan dan Perlindungan Sosial	
1.06 . 1.06.01.01 . 25	Program Pemberdayaan PMKS	Jumlah PMKS yang meningkat pendapatannya	-	orang	500	Kepala Bidang Pemberdayaan dan											
1.06 . 1.06.01.01 . 25.01	Kegiatan Pelatihan keterampilan bagi PMKS	Jumlah PMKS yang memperoleh Pelatihan keterampilan	-	orang	350	Kepala Seksi Pemberdayaan PMKS	1	6	4	2	7	Pemberian Bimbingan Fisik, Mental, Spiritual, Dan Sosial	Jumlah keluarga miskin yang memperoleh bimbingan fisik, mental, spiritual dan sosial	-	orang	500	Kepala Seksi Pemberdayaan PMKS
1.06 . 1.06.01.01 . 25.03	Kegiatan pengembangan usaha ekonomi keluarga PMKS	Jumlah keluarga yang mengikuti pengembangan usaha ekonomi	-	keluarga	150	Kepala Seksi Pemberdayaan PMKS	1	6	4	2	6	Penyediaan Perbekalan Kesehatan Di Luar Panti	Jumlah keluarga miskin yang memperoleh perbekalan kesehatan di luar panti	-	orang	500	Kepala Seksi Pemberdayaan PMKS
1.06 . 1.06.01.01 . 25.06	Kegiatan Peningkatan kualitas SDM tenaga pemberdayaan PMKS	Jumlah SDM pendamping sosial yang mengikuti bimtek	-	orang	-	Kepala Seksi Pemberdayaan PMKS											
1.06 . 1.06.01.01 . 26	Program Pelayanan Terpadu Kemiskinan	Cakupan warga miskin yang memperoleh akses terhadap program pemerintah	Jumlah warga miskin yang memperoleh layanan rujukan dibagi jumlah warga miskin seharusnya memperoleh layanan rujukan	%	100	Kepala Bidang Penganggulangan Kemiskinan											
							1	6	4			Program Rehabilitasi Sosial	Prosentase capaian Standar Pelayanan Minimal Bidang Sosial	Jumlah PMKS Terlantar yang memperoleh Rehabos Dasar dibagi Jumlah PMKS Terlantar yang seharusnya memperoleh Rehabos Dasar			Kepala Bidang Rehabilitasi Sosial
							1	6	4	1		Rehabilitasi Sosial Dasar Penyandang Disabilitas Terlantar, Anak Terlantar, Lanjut Usia Terlantar, serta Gelandangan Pengemis di Luar Panti Sosial	Prosentase penyandang disabilitas, anak, dan lansia terlantar yang memperoleh layanan rehabilitasi sosial dasar	Jumlah PMKS Terlantar yang memperoleh Rehabos Dasar dibagi Jumlah PMKS Terlantar yang seharusnya memperoleh Rehabos Dasar	%	100	Kepala Bidang Rehabilitasi Sosial
1.06 . 1.06.01.01 . 26.02	Pelaksanaan KIE, konseling, dan kampanye sosial bagi Penyandang Masalah Kesejahteraan Sosial	Jumlah sarana media yang digunakan sebagai sarana informasi dan pengaduan	-	media	2	Kepala Seksi Informasi dan Pengaduan	1	6	4	1	9	Layanan data dan pengaduan	Prosentase pengaduan masyarakat yang ditindaklanjuti	Jumlah pengaduan yang ditindaklanjuti dibagi jumlah pengaduan masyarakat yang masuk	%	100	Kepala Seksi Informasi dan Pengaduan
1.06 . 1.06.01.01 . 26.04	Kegiatan peningkatan aksesibilitas fakir miskin dan PMKS lainnya	Cakupan layanan bagi warga miskin yang memohon layanan	Jumlah warga miskin yang memperoleh layanan rujukan dibagi jumlah warga miskin seharusnya memperoleh layanan rujukan	%	100	Kepala Seksi Pelayanan Sosial	1	6	4	1	7	Fasilitasi Pembuatan Nomor Induk Kependudukan, Akta Kelahiran, Surat Nikah, dan Kartu Identitas Anak	Prosentase klien rumah singgah dan PMKS lainnya yang memperoleh layanan identitas kependudukan	Jumlah Klien rumah singgah dan PMKS lainnya yang memperoleh layanan identitas kependudukan dibagi jumlah klien rumah singgah dan PMKS lainnya yang seharusnya menerima layanan identitas kependudukan	%	100	Kepala Seksi Pelayanan Sosial

RFJMD KOTA BANDUNG 2018-2023 / RENSTRA PERANGKAT DAERAH 2018-2023						PEMETAAN BERDASARKAN PERMENDAGRI NOMOR 90 TAHUN 2019												
KODE/PROGRAM/KEGIATAN PERANGKAT DAERAH	INDIKATOR KINERJA PROGRAM (OUTCOME) / KEGIATAN (OUTPUT)	FORMULASI PENGUKURAN (INDIKATOR KINERJA PROGRAM)	SATUAN	TARGET	PENANGGUNG JAWAB	KODE					NOMENKLATUR URUSAN KAB/KOTA	INDIKATOR KINERJA	FORMULASI PENGUKURAN (INDIKATOR KINERJA PROGRAM)	SATUAN	TARGET	PENANGGUNG JAWAB	CATATAN	
						URUSAN	BIDANG URUSAN	PROGRAM	KEGIATAN	SUB KEGIATAN	PROGRAM / KEGIATAN / SUB KEGIATAN							
						1	6	4	1	8	Pemberian Akses Ke Layanan Pendidikan dan Kesehatan Dasar	Prosentase klien rumah singgah dan PMKS yang memperoleh layanan pendidikan dan kesehatan dasar	Jumlah Klien rumah singgah dan PMKS lainnya yang memperoleh layanan pendidikan dan kesehatan dibagi jumlah klien rumah singgah dan PMKS lainnya yang	%	100	Kepala Seksi Pelayanan Sosial		
						1	6	4	1	13	Layanan Rujukan	Prosentase klien rumah singgah dan PMKS lainnya yang memperoleh layanan rujukan	Jumlah Klien rumah singgah dan PMKS lainnya yang memperoleh layanan rujukan dibagi jumlah klien rumah singgah dan PMKS lainnya yang seharusnya menerima layanan rujukan	%	100	Kepala Seksi Pelayanan Sosial		
						1	6	5			Program Perlindungan dan Jaminan Sosial	Cakupan anak terlantar dan fakir miskin yang memperoleh perlindungan dan jaminan sosial	Jumlah Anak terlantar yang memperoleh perlindungan sosial	%	50	Kepala Bidang Pengendalian, Data dan Evaluasi		
1.06 . 1.06.01.01 . 27	Program Identifikasi dan Inventarisasi Data PMKS	Jumlah laporan data warga tidak mampu dan PMKS yang valid dan mutakhir	-	dokumen	2	Kepala Bidang Pengendalian, Data dan Evaluasi	1	6	5	2	Pengelolaan Data Fakir Miskin Cakupan Daerah Kabupaten/Kota	Cakupan data fakir miskin yang valid dan mutakhir	Jumlah data program yang valid dibagi jumlah seluruh program penanganan kemiskinan	%	100	Kepala Seksi Data dan Analisa		
1.06 . 1.06.01.01 . 27.01	Kegiatan pemutakhiran data	Jumlah Data kesejahteraan sosial yang valid dan mutakhir	-	dokumen	2	Kepala Seksi Data dan Analisa	1	6	5	2	1	Pendataan Fakir Miskin Cakupan Daerah Kabupaten/Kota	Jumlah laporan hasil pemutakhiran data fakir miskin	-	dokumen	12	Kepala Seksi Data dan Analisa	
1.06 . 1.06.01.01 . 27.02	Kegiatan pengendalian, rekonsiliasi dan sinkronisasi data	Jumlah dokumen laporan hasil rekonsiliasi dan sinkronisasi data program penanggulangan kemiskinan	-	dokumen	4	Kepala Seksi Pengendalian	1	6	5	2	2	Pengelolaan Data Fakir Miskin Cakupan Daerah Kabupaten/Kota	Prosentase SKPD yang memanfaatkan data terpadu kemiskinan atau DTKS	Jumlah SKPD yang telah memanfaatkan DTKS dibagi Jumlah SKPD yang seharusnya memanfaatkan DTKS	%	100	Kepala Seksi Pengendalian	
1.06 . 1.06.01.01 . 27.04	Kegiatan monitoring, evaluasi dan pelaporan	Jumlah laporan hasil evaluasi dan monitoring program penanggulangan kemiskinan	-	dokumen	4	Kepala Seksi Evaluasi dan Pelaporan												
1.06 . 1.06.01.01 . 32	Program Pemberdayaan Potensi Sumber Kesejahteraan Sosial	Prosentase PSKS yang ikut berperan aktif dalam penyelenggaraan kesejahteraan sosial	Jumlah PSKS yang aktif dibagi populasi PSKS	%	80	Kepala Bidang Pemberdayaan dan Perlindungan	1	6	2		Program Pemberdayaan Sosial	Prosentase PSKS yang ikut berperan aktif dalam penyelenggaraan kesejahteraan sosial	Jumlah PSKS yang aktif dibagi populasi PSKS	%	80	Kepala Bidang Pemberdayaan dan Perlindungan Sosial		
1.06 . 1.06.01.01 . 32.02	Kegiatan peningkatan kualitas SDM kesejahteraan sosial masyarakat	Jumlah Potensi Sumber Kesejahteraan Sosial (PSKS) yang mengikuti bimbingan teknis	-	orang	2675	Kepala Seksi Pemberdayaan PSKS dan Pengelolaan Sumber Sosial	1	6	2	3		Pengembangan Potensi Sumber Kesejahteraan Sosial Daerah Kabupaten/Kota	Jumlah kegiatan pengembangan PSKS	-	kegiatan	5	Kepala Seksi Pemberdayaan PSKS dan Pengelolaan	
							1	6	2	3	1	Peningkatan Kemampuan Potensi Pekerja Sosial Masyarakat Kewenangan Kabupaten/Kota	Jumlah bimtek yang diselenggarakan bagi PSM	-	kegiatan	1	Kepala Seksi Pemberdayaan PSKS dan Pengelolaan	
							1	6	2	3	2	Peningkatan Kemampuan Potensi Tenaga Kesejahteraan Sosial Kecamatan Kewenangan Kabupaten/Kota	Jumlah bimtek yang diselenggarakan bagi TKSK	-	kegiatan	1	Kepala Seksi Pemberdayaan PSKS dan Pengelolaan Sumber Sosial	
							1	6	2	3	3	Peningkatan Kemampuan Potensi Sumber Kesejahteraan Sosial Keluarga Kewenangan Kabupaten/Kota	Jumlah kegiatan bimtek bagi para pendamping keluarga atau KUBE	-	kegiatan	1	Kepala Seksi Pemberdayaan PSKS dan Pengelolaan Sumber Sosial	

RFJMD KOTA BANDUNG 2018-2023 / RENSTRA PERANGKAT DAERAH 2018-2023						PEMETAAN BERDASARKAN PERMENDAGRI NOMOR 90 TAHUN 2019											
KODE/PROGRAM/KEGIATAN PERANGKAT DAERAH	INDIKATOR KINERJA PROGRAM (OUTCOME) / KEGIATAN (OUTPUT)	FORMULASI PENGUKURAN (INDIKATOR KINERJA PROGRAM)	SATUAN	TARGET	PENANGGUNG JAWAB	KODE					NOMENKLATUR URUSAN KAB/KOTA	INDIKATOR KINERJA	FORMULASI PENGUKURAN (INDIKATOR KINERJA PROGRAM)	SATUAN	TARGET	PENANGGUNG JAWAB	CATATAN
						URUSAN	BIDANG URUSAN	PROGRAM	KEGIATAN	SUB KEGIATAN							
						1	6	2	3	4	Peningkatan Kemampuan Potensi Sumber Kesejahteraan Sosial Kelembagaan Masyarakat Kewenangan Kabupaten/Kota	Jumlah kegiatan bimtek yang diselenggarakan bagi orsos dan yayasan	-	kegiatan	1	Kepala Seksi Pemberdayaan PSKS dan Pengelolaan Sumber Sosial	
						1	6	2	3	5	Peningkatan Kemampuan Sumber Daya Manusia dan Penguatan Lembaga Konsultasi Kesejahteraan Keluarga (LK3)	Jumlah kegiatan bimtek bagi LK3	-	kegiatan	1	Kepala Seksi Pemberdayaan PSKS dan Pengelolaan Sumber Sosial	
						1	6	2	2		Pengumpulan Sumbangan dalam Daerah Kabupaten/Kota	Jumlah laporan pengumpulan sumbangan uang dan barang	-	dokumen	4	Kepala Seksi Pemberdayaan PSKS dan	
						1	6	2	2	1	Koordinasi dan Sinkronisasi Penerbitan Izin Undian Gratis Berhadiah dan Pengumpulan Uang atau Barang	Jumlah kegiatan koordinasi dan sinkronisasi UGB dan PUB	-	kegiatan	4	Kepala Seksi Pemberdayaan PSKS dan Pengelolaan Sumber Sosial	
1.06 . 1.06.01.01 . 32.05	Kegiatan Pelestarian Nilai-nilai kepahlawanan dan kesetiakawanan sosial	Jumlah kegiatan-kegiatan dalam rangka pelestarian nilai-nilai kepahlawanan	kegiatan	2	Kepala Seksi Pemberdayaan PSKS dan Pengelolaan Sumber Sosial	1	6	7			Program Pengelolaan Taman Makam Pahlawan	Cakupan Taman Makam Pahlawan dalam kondisi baik	Jumlah TMP dalam kondisi baik dibagi jumlah TMP yang ada	%	50	Kepala Bidang Pemberdayaan dan Perlindungan	
						1	6	7	1		Pemeliharaan Taman Makam Pahlawan Nasional Kabupaten/Kota	Jumlah Taman Makam Pahlawan yang dipelihara	-	unit		Kepala Seksi Pemberdayaan PSKS dan	
						1	6	7	1	1	Rehabilitasi Sarana Dan Prasarana Taman Makam Pahlawan Nasional Kabupaten/Kota	Jumlah TMP yang dilakukan rehabilitasi sarana dan prasarana	-	unit	1	Kepala Seksi Pemberdayaan PSKS dan	
						1	6	7	1	3	Pengamanan Taman Makam Pahlawan Nasional Kabupaten/Kota	Jumlah TMP yang dilakukan pengamanan	-	unit	1	Kepala Seksi Pemberdayaan PSKS dan	
						1	6	1			Program dan Kegiatan pada Setiap Perangkat Daerah					Sekretaris	
1.06 . 1.06.01.01 . 01	Program Pelayanan Administrasi Perkantoran	Jumlah dokumen pelaporan pelayanan administrasi perkantoran	dokumen	12	Sekretaris	1	6	1	3		Kegiatan Pelayanan Administrasi Perkantoran	Jumlah dokumen pelaporan pelayanan administrasi perkantoran	-	dokumen	12	Kepala Sub Bagian Umum dan Kepegawaian	
1.06 . 1.06.01.01 . 01.02	Penyediaan jasa komunikasi, sumber daya air dan listrik	Jumlah dokumen pelaporan penyediaan jasa komunikasi, air dan listrik	dokumen	12	Kepala Sub Bagian Umum dan Kepegawaian	1	6	1	3	2	Penyediaan jasa komunikasi, sumber daya air dan listrik	Jumlah dokumen pelaporan penyediaan jasa komunikasi, air dan listrik	-	dokumen	12	Kepala Sub Bagian Umum dan Kepegawaian	
1.06 . 1.06.01.01 . 01.06	Penyediaan jasa pemeliharaan dan perizinan kendaraan dinas/operasional	Jumlah dokumen pelaporan pemeliharaan kendaraan dinas	dokumen	12	Kepala Sub Bagian Umum dan Kepegawaian	1	6	1	3	6	Penyediaan jasa pemeliharaan dan perizinan kendaraan dinas/operasional	Jumlah dokumen pelaporan pemeliharaan kendaraan dinas	-	dokumen	12	Kepala Sub Bagian Umum dan Kepegawaian	
1.06 . 1.06.01.01 . 01.10	Penyediaan alat tulis kantor	Jumlah dokumen pelaporan penyediaan alat tulis kantor	dokumen	12	Kepala Sub Bagian Umum dan Kepegawaian	1	6	1	3	10	Penyediaan alat tulis kantor	Jumlah dokumen pelaporan penyediaan alat tulis kantor	-	dokumen	12	Kepala Sub Bagian Umum dan Kepegawaian	
1.06 . 1.06.01.01 . 01.11	Penyediaan barang cetakan dan penggandaan	Jumlah dokumen pelaporan penyediaan barang cetakan dan penggandaan	dokumen	12	Kepala Sub Bagian Umum dan Kepegawaian	1	6	1	3	11	Penyediaan barang cetakan dan penggandaan	Jumlah dokumen pelaporan penyediaan barang cetakan dan penggandaan	-	dokumen	12	Kepala Sub Bagian Umum dan Kepegawaian	
1.06 . 1.06.01.01 . 01.13	Penyediaan peralatan dan perlengkapan kantor	Jumlah dokumen pelaporan penyediaan perlengkapan kantor	dokumen	12	Kepala Sub Bagian Umum dan Kepegawaian	1	6	1	3	13	Penyediaan peralatan dan perlengkapan kantor	Jumlah dokumen pelaporan penyediaan perlengkapan kantor	-	dokumen	12	Kepala Sub Bagian Umum dan Kepegawaian	
1.06 . 1.06.01.01 . 01.14	Penyediaan peralatan rumah tangga	Jumlah dokumen pelaporan penyediaan peralatan rumah tangga	dokumen	12	Kepala Sub Bagian Umum dan Kepegawaian	1	6	1	3	14	Penyediaan peralatan rumah tangga	Jumlah dokumen pelaporan penyediaan peralatan rumah tangga	-	dokumen	12	Kepala Sub Bagian Umum dan Kepegawaian	
1.06 . 1.06.01.01 . 01.15	Penyediaan bahan bacaan dan peraturan perundang-undangan	Jumlah bahan bacaan (Koran dan majalah) yang disediakan dalam setahun	eksemplar	120	Kepala Sub Bagian Umum dan Kepegawaian	1	6	1	3	15	Penyediaan bahan bacaan dan peraturan perundang-undangan	Jumlah bahan bacaan (Koran dan majalah) yang disediakan dalam setahun	-	eksemplar	120	Kepala Sub Bagian Umum dan Kepegawaian	

RPJMD KOTA BANDUNG 2018-2023 / RENSTRA PERANGKAT DAERAH 2018-2023						PEMETAAN BERDASARKAN PERMENDAGRI NOMOR 90 TAHUN 2019											
KODE/PROGRAM/KEGIATAN PERANGKAT DAERAH	INDIKATOR KINERJA PROGRAM (OUTCOME) / KEGIATAN (OUTPUT)	FORMULASI PENGUKURAN (INDIKATOR KINERJA PROGRAM)	SATUAN	TARGET	PENANGGUNG JAWAB	KODE					NOMENKLATUR URUSAN KAB/KOTA	INDIKATOR KINERJA	FORMULASI PENGUKURAN (INDIKATOR KINERJA PROGRAM)	SATUAN	TARGET	PENANGGUNG JAWAB	CATATAN
						URUSAN	BIDANG URUSAN	PROGRAM	KEGIATAN	SUB KEGIATAN							
1.06 . 1.06.01.01 . 01.17	Penyediaan makanan dan minuman	Cakupan penyediaan makan minum rapat, tamu dan kegiatan perangkat daerah	%	100	Kepala Sub Bagian Umum dan Kepegawaian	1	6	1	3	17	Penyediaan makanan dan minuman	Cakupan penyediaan makan minum rapat, tamu dan kegiatan perangkat daerah	%	100	Kepala Sub Bagian Umum dan Kepegawaian		
1.06 . 1.06.01.01 . 01.18	Rapat-rapat koordinasi dan konsultasi ke luar daerah	Cakupan perjalanan dinas dalam dan luar daerah	%	100	Kepala Sub Bagian Umum dan Kepegawaian	1	6	1	3	18	Rapat-rapat koordinasi dan konsultasi ke luar daerah	Cakupan perjalanan dinas dalam dan luar daerah	%	100	Kepala Sub Bagian Umum dan Kepegawaian		
1.06 . 1.06.01.01 . 01.19	Penyediaan jasa tenaga pendukung administrasi perkantoran/teknis perkantoran	Jumlah tenaga pendukung administrasi perkantoran yang tersedia	orang	43	Kepala Sub Bagian Umum dan Kepegawaian												
1.06 . 1.06.01.01 . 01.23	Penyediaan jasa kebersihan, pengamanan, dan pengemudi kendaraan dinas operasional kantor	Jumlah personil jasa kebersihan, keamanan dan supir kantor yang tersedia	orang	105	Kepala Sub Bagian Umum dan Kepegawaian	1	6	1	3	8	Penyediaan jasa kebersihan kantor	Jumlah personil jasa kebersihan, keamanan dan supir kantor yang tersedia	orang	105	Kepala Sub Bagian Umum dan Kepegawaian		
1.06 . 1.06.01.01 . 02	Program Peningkatan sarana dan Prasarana Aparatur				Sekretaris	1	6	1	4		Kegiatan Penyediaan Bahan Bacaan dan Peraturan Perundang-Undangan				Kepala Sub Bagian Umum dan Kepegawaian		
1.06 . 1.06.01.01 . 02.22	Pemeliharaan rutin/berkala gedung kantor	Jumlah gedung kantor yang terpelihara	bangunan	2	Kepala Sub Bagian Umum dan Kepegawaian	1	6	1	4	14	Pemeliharaan rutin/berkala gedung kantor	Jumlah gedung kantor yang terpelihara	bangunan	2	Kepala Sub Bagian Umum dan Kepegawaian		
1.06 . 1.06.01.01 . 02.28	Kegiatan Persiapan dan Penetapan Sertifikasi ISO 9001-2005 Manajemen Mutu	Jumlah dokumen audit ISO 9001-2005 Manajemen Mutu	dokumen	1	Kepala Sub Bagian Umum dan Kepegawaian												
1.06 . 1.06.01.01 . 02.49	Pemeliharaan sarana dan prasarana	Jumlah dokumen pemeliharaan sarana kantor	dokumen	12	Kepala Sub Bagian Umum dan Kepegawaian	1	6	1	4	20	Pemeliharaan Rutin/Berkala Peralatan Gedung Kantor	Jumlah dokumen pelaporan pemeliharaan peralatan gedung kantor	dokumen	12	Kepala Sub Bagian Umum dan Kepegawaian		
1.06 . 1.06.01.01 . 03	Program Peningkatan Disiplin Aparatur	Jumlah pegawai yang berkecukupan sesuai ketentuan	orang	45	Sekretaris	1	6	1	5		Kegiatan Peningkatan Disiplin Aparatur	Jumlah pegawai yang berkecukupan sesuai ketentuan	orang	45	Kepala Sub Bagian Umum dan Kepegawaian		
1.06 . 1.06.01.01 . 03.05	Pengadaan pakaian khusus hari-hari tertentu	Jumlah pakaian olahraga	stel	45	Kepala Sub Bagian Umum dan Kepegawaian	1	6	1	5	5	Pengadaan pakaian khusus hari-hari tertentu	Jumlah pakaian olahraga	stel	45	Kepala Sub Bagian Umum dan Kepegawaian		
1.06 . 1.06.01.01 . 05	Program Peningkatan Kapasitas Kinerja Sumber Daya Aparatur	Jumlah pegawai yang mengikuti pembinaan kinerja	orang	45	Sekretaris	1	6	1	7		Kegiatan Peningkatan Kapasitas Sumber Daya Aparatur	Jumlah pegawai yang mengikuti diklat formal	orang	10	Kepala Sub Bagian Umum dan Kepegawaian		
1.06 . 1.06.01.01 . 05.04	Pembinaan Kinerja Aparatur	Jumlah pegawai yang mengikuti pembinaan kinerja	orang	45	Kepala Sub Bagian Umum dan Kepegawaian	1	6	1	7	1	Pendidikan dan pelatihan formal	Jumlah pegawai yang mengikuti pendidikan dan pelatihan formal	orang	10	Kepala Sub Bagian Umum dan Kepegawaian		

PEMETAAN RPJMD 2018-2023 DAN PERMENDAGRI 90 TAHUN 2019
BADAN PERENCANAAN PEMBANGUNAN PENELITIAN DAN PENGEMBANGAN
KOTA BANDUNG

PERANGK : DINAS TENAGA KERJA KOTA BANDUNG

RPJMD KOTA BANDUNG 2018-2023 / RENSTRA PERANGKAT DAERAH 2018-2023							PEMETAAN BERDASARKAN PERMENDAGRI NOMOR 90 TAHUN 2019											
KODE/PROGRAM/KEGIATAN PERANGKAT DAERAH	INDIKATOR KINERJA PROGRAM (OUTCOME) / KEGIATAN (OUTPUT)	FORMULASI PENGUKURAN (INDIKATOR KINERJA PROGRAM)	SATUAN	TARGET	PENANGGUNG JAWAB	KODE					NOMENKLATUR URUSAN KAB/KOTA		INDIKATOR KINERJA	FORMULASI PENGUKURAN (INDIKATOR KINERJA PROGRAM)	SATUAN	TARGET	PENANGGUNG JAWAB	CATATAN
						URUSAN	BIDANG URUSAN	PROGRAM	KEGIATAN	SUB KEGIATAN	PROGRAM / KEGIATAN / SUB KEGIATAN	PROGRAM / KEGIATAN / SUB KEGIATAN						
1	2	3	4	5	6	7	8	9	10	11	12	13	14	15	16	17	18	19
	Program Peningkatan Kualitas dan Produktivitas Tenaga Kerja	Persentase Tenaga Kerja yang mendapat pelatihan berbasis kompetensi	Jumlah peserta yang mendaftar dibanding jumlah peserta yang dilatih	%	260	Kabid Pelatihan dan Produktivitas Kerja						PROGRAM PELATIHAN KERJA DAN PRODUKTIVITAS TENAGA KERJA	Persentase tenaga kerja yang mendapat pelatihan berbasis kompetensi	Jumlah	Orang	260	Kabid Pelatihan dan Produktivitas	
	Kegiatan Pendidikan dan Pelatihan Keterampilan bagi Pencari Kerja	Jumlah Tenaga Kerja berbasis Kompetensi dan sertifikasi	-	Orang	160	Kepala UPT BLK						Pelaksanaan Pelatihan berdasarkan unit kompetensi	Jumlah tenaga kerja yang mendapat pelatihan berbasis kompetensi	-	Orang	260	Kabid Pelatihan dan Produktivitas	
	Kegiatan Pemagangan Dalam Negeri	Jumlah Pemagangan	-	Orang	60	Kepala Seksi Pemagangan dan Kompetensi Kerja						Proses pelaksanaan Pendidikan dan Pelatihan Keterampilan bagi pencari kerja	Jumlah peserta pelatihan, pemagangan dan uji kompetensi	-	Orang	160	Kepala UPT BLK	
	Kegiatan Peningkatan Produktivitas dan Kompetensi Lembaga Pelatihan Kerja	Jumlah LPK yang diakreditasi,	-	LPK	20	Kepala Seksi Pembinaan Kelembagaan dan Pelatihan Kerja							Paket penyusunan perencanaan Pelatihan Kerja dan Paket penyusunan Evaluasi Pelatihan Kerja	-	Paket	2	Kepala Seksi Produktivitas dan Kewirausahaan	Usulan Kegiatan Baru
		Jumlah Peserta Bimtek Akreditasi,		Orang	80	Kepala Seksi Pembinaan Kelembagaan dan Pelatihan Kerja						Koordinasi lintas lembaga dan kerjasama dengan sektor swasta untuk penyediaan instruktur serta sarana dan prasarana LPK.	Jumlah Peserta Rapat Koordinasi	-	Orang	100	Kepala Seksi Pembinaan Kelembagaan dan Pelatihan Kerja	
		Jumlah LPK yang mengikuti Bimtek pengembangan kurikulum		LPK	20	Kepala Seksi Pembinaan Kelembagaan dan Pelatihan Kerja						Pembinaan Lembaga Pelatihan Kerja swasta.	Jumlah Lembaga Pelatihan Kerja Swasta yang mengikuti pelatihan/bimtek dan akreditasi	-	LPK	70	Kepala Seksi Pembinaan Kelembagaan dan Pelatihan Kerja	
		Jumlah Peserta Bimtek Metodologi dan Jumlah peserta Competency Base Training (CBT)		LPK	20	Kepala Seksi Pembinaan Kelembagaan dan Pelatihan Kerja						Pembinaan Lembaga Pelatihan Kerja Swasta	Jumlah LPK yang mengikuti pelatihan / bimtek dan akreditasi	-	LPK	70	Kepala Seksi Pembinaan Kelembagaan dan Pelatihan Kerja	
	Kegiatan penyusunan dan pengelolaan data dan informasi ketenagakerjaan	Jumlah Database Ketenagakerjaan		dokumen	1	Kepala Sub Bagian Program, Data dan Informasi						Perizinan dan Pendaftaran Lembaga Pelatihan Kerja	Paket	-	Paket	1	Kepala Seksi Pembinaan Kelembagaan dan Pelatihan Kerja	
		Jumlah Pengembangan Aplikasi BIMMA		aplikasi	1	Kepala Sub Bagian Program, Data dan Informasi						Penyediaan Sumber Daya Perizinan Lembaga Pelatihan Kerja.	Paket	-	Paket	1	Kepala Seksi Pembinaan Kelembagaan dan Pelatihan Kerja	
												Konsultasi Produktivitas pada Perusahaan Kecil.	Jumlah Perusahaan yang mendapatkan konsultasi dan/atau pembinaan	-	Perusahaan	30	Kepala Seksi Produktivitas dan Kewirausahaan	
												Pelaksanaan Konsultasi Produktivitas Kepada Perusahaan Kecil.	- Dokumen perencanaan produktivitas TK - Paket promosi produktivitas tenaga Kerja	-	Dokumen dan Paket	2	Kepala Seksi Produktivitas dan Kewirausahaan	

RPJMD KOTA BANDUNG 2018-2023 / RENSTRA PERANGKAT DAERAH 2018-2023						PEMETAAN BERDASARKAN PERMENDAGRI NOMOR 90 TAHUN 2019												
KODE/PROGRAM/KEGIATAN PERANGKAT DAERAH	INDIKATOR KINERJA PROGRAM (OUTCOME) / KEGIATAN (OUTPUT)	FORMULASI PENGUKURAN (INDIKATOR KINERJA PROGRAM)	SATUAN	TARGET	PENANGGUNG JAWAB	KODE					NOMENKLATUR URUSAN KAB/KOTA	INDIKATOR KINERJA	FORMULASI PENGUKURAN (INDIKATOR KINERJA PROGRAM)	SATUAN	TARGET	PENANGGUNG JAWAB	CATATAN	
						URUSAN	BIDANG URUSAN	PROGRAM	KEGIATAN	SUB KEGIATAN	PROGRAM / KEGIATAN / SUB KEGIATAN							
												Pengukuran Produktivitas Tingkat Daerah Kab/Kota.	Jumlah perusahaan yang dilakukan pengukuran produktivitas tenaga kerja	-	Perusahaan	30	Kepala Seksi Produktivitas dan Kewirausahaan	
												Pengukuran kompetensi dan produktivitas tenaga kerja.	Jumlah perusahaan yang dilakukan pengukuran produktivitas tenaga kerja	-	Perusahaan	30	Kepala Seksi Produktivitas dan Kewirausahaan	
	Program Peningkatan Kesempatan Kerja	Jumlah Tenaga Kerja yang mendapat pelatihan Kewirausahaan	Orang	1220	Kabid Penempatan Kerja dan Transmigrasi							Program Penempatan Tenaga Kerja	Persentase Pencari Kerja Terdaftar yang ditempatkan	%	45,65	Kabid Penempatan Tenaga Kerja		
	Kegiatan Pengembangan Kelembagaan Produktivitas dan pelatihan kewirausahaan	Jumlah peserta Pelatihan Calon Wirasaha Baru	Orang	580	Kepala Seksi Produktivitas dan Kewirausahaan							Pelayanan Antar Kerja di Daerah Kab/Kota				Kabid Penempatan Tenaga Kerja		
		Jumlah peserta yang mengikuti Intermediasi Perbankan	Orang	580	Kepala Seksi Produktivitas dan Kewirausahaan							Penyediaan Sumber Daya Pelayanan Antar Kerja	Jumlah Rapat	Rapat	12	Kepala Seksi Perluasan Kesempatan Kerja		
		Jumlah Peserta Pelatihan Produktivitas	Orang	120	Kepala Seksi Produktivitas dan Kewirausahaan							Pelayanan Antar Kerja	Dokumen Perencanaan Tenaga Kerja Daerah	Dokumen	1	Kepala Seksi Perluasan Kesempatan Kerja		
	Kegiatan Perluasan Kesempatan Kerja	Jumlah Peserta Kegiatan Pemberian kerja Sementara untuk para penganggur usia tidak produktif	Orang	600	Kepala Seksi Perluasan Kesempatan Kerja								Jumah Peserta Pembinaan penyusunan tenaga kerja mikro	Orang	30	Kepala Seksi Perluasan Kesempatan Kerja		
		Jumlah Tenaga Kerja yang mendapat pelatihan Kewirausahaan	kegiatan	4	Kepala Seksi Perluasan Kesempatan Kerja								Paket Laporan data antar kerja	Paket	12	Kepala Seksi Perluasan Kesempatan Kerja		
	Program Penempatan Tenaga Kerja	Persentase Pencari Kerja Terdaftar yang ditempatkan	%	45,65	Kabid Penempatan Kerja dan Transmigrasi								Jumlah tenaga kerja yang dibentuk menjadi tenaga kerja mandiri	Orang	800	Kepala Seksi Perluasan Kesempatan Kerja	Usulan Kegiatan Baru	
	Kegiatan Penyusunan dan Penyebarluasan Informasi Bursa Tenaga Kerja	Jumlah Data Lowongan Kerja	Orang	10.100	Kepala Seksi Informasi Pasar Kerja							Penyuluhan dan Bimbingan Jabatan bagi Pencari Kerja.	Jumlah peserta bimbingan jabatan dan/ atau penyuluhan	Orang	60	Kepala Seksi Perluasan Kesempatan Kerja		
		Jumlah Sosialisasi Bursa Kerja Khusus (BKK)	paket	2	Kepala Seksi Informasi Pasar Kerja							Penerbitan Izin Lembaga Penempatan Tenaga Kerja swasta (LPTKS) dalam 1 (satu) Daerah Kab/Kota.				Kabid Penempatan Tenaga Kerja		
		Jumlah Pameran Bursa Kerja	event	4	Kepala Seksi Informasi Pasar Kerja							Penyediaan Sumber Daya Perizinan LPTKS secara terintegrasi.	Jumlah LPTKS yang mempunyai izin		1	Kepala Seksi Perluasan Kesempatan Kerja		
	Kegiatan Pembinaan Penempatan Tenaga Kerja	Jumlah Pembinaan/monitoring TKI/Tenaga Kerja Asing/Disabilitas	paket	3	Kepala Seksi Penempatan Tenaga Kerja dan Transmigrasi							Pengawasan dan Pengendalian LPTKS.	Jumlah LPTKIS yang diawasi dan dikendalikan		1	Kepala Seksi Perluasan Kesempatan Kerja		
		Jumlah Pembinaan Penempatan Kerja	perusahaan	60	Kepala Seksi Penempatan Tenaga Kerja dan Transmigrasi							Pengelolaan informasi pasar Kerja.				Kabid Penempatan Tenaga Kerja		

RPJMD KOTA BANDUNG 2018-2023 / RENSTRA PERANGKAT DAERAH 2018-2023						PEMETAAN BERDASARKAN PERMENDAGRI NOMOR 90 TAHUN 2019											
KODE/PROGRAM/KEGIATAN PERANGKAT DAERAH	INDIKATOR KINERJA PROGRAM (OUTCOME) / KEGIATAN (OUTPUT)	FORMULASI PENGUKURAN (INDIKATOR KINERJA PROGRAM)	SATUAN	TARGET	PENANGGUNG JAWAB	KODE					NOMENKLATUR URUSAN KAB/KOTA	INDIKATOR KINERJA	FORMULASI PENGUKURAN (INDIKATOR KINERJA PROGRAM)	SATUAN	TARGET	PENANGGUNG JAWAB	CATATAN
						URUSAN	BIDANG URUSAN	PROGRAM	KEGIATAN	SUB KEGIATAN							
Program Pengembangan Wilayah Transmigrasi	Jumlah Masyarakat yang ddiberkan penyuluhan bertransmigrasi		Orang	120	Kabid Penempatan Kerja dan Transmigrasi						Pemeliharaan dan operasional Aplikasi informasi pasar kerja online.	Paket pemeliharaan/ pengembangan aplikasi informasi pasar kerja online/ BIMMA	Paket	1	Kepala Sub Bagian Program, Data dan Informasi		
Kegiatan Seleksi Calon Tranmigrasi	Jumlah Masyarakat yang ddiberkan penyuluhan bertransmigrasi		Orang	120	Kepala Seksi Penempatan Tenaga Kerja dan Transmigrasi						Pelayanan dan Penyediaan informasi pasar kerja online.	Paket Cetak kartu pencari kerja dan penyebarluasan IPK	Paket	1	Kepala Seksi Informasi Pasar Kerja		
											Job Fair/ Bursa Kerja.	Jumlah bursa kerja/ job fair	Paket	3	Kepala Seksi Informasi Pasar Kerja		
												Jumlah peserta Bursa Kerja Khusus (BKK) yang diberikan pembinaan pembentukan dan pengurusan BKK		60	Kepala Seksi Informasi Pasar Kerja		
											Penerbitan Perpanjangan IMTA yang Lokasi Kerja dalam 1 (satu) Daerah Kab/Kota				Kabid Penempatan Tenaga Kerja		
											Koordinasi dan Sinkronisasi Perpanjangan imta yang lokasi kerja dalam 1 (satu) Daerah Kab/Kota	Rapat koordinasi tim	Rapat	12	Kepala Seksi Penempatan Tenaga Kerja dan Transmigrasi		
												Jumlah peserta pengguna TKA yang diberikan pembinaan	Orang	60	Kepala Seksi Penempatan Tenaga Kerja dan Transmigrasi		
Program Perlindungan dan Pengembangan Lembaga Ketenagakerjaan	Terselesaikannya Kasus yang diselesaikan melalui Perjanjian Bersama (PB)		%	58	Kabid Hubungan Industrial dan Persyaratan Kerja						Program Hubungan Industrial	Persentase kasus yang diselesaikan melalui Perjanjian Bersama (PB)	%	58	Kabid Hubungan Industrial dan Persyaratan Kerja		
Kegiatan Pembinaan Hubungan Industrial, Peningkatan Peran Serta Fungsi Kelembagaan Ketenagakerjaan dan Pembahasan serta Perumusan UMK Bandung	Jumlah Dokumen kesepakatan sektor unggulan, rekomendasi UMK dan survey pasar		Dokumen	1	Kepala Seksi Hubungan Industrial dan Kelembagaan Ketenagakerjaan						Pengesahan Peraturan Perusahaan dan Pendaftaran Perjanjian Kerja Bersama untuk Perusahaan yang hanya beroperasi dalam 1 (satu) Daerah kab/ Kota.	Jumlah Dokumen Pengesahan PP dan PKB	Dokumen		Kepala Seksi Persyaratan Kerja		
	Jumlah Rapat LKS Tripartit		Kali	10	Kepala Seksi Hubungan Industrial dan Kelembagaan Ketenagakerjaan						Pengesahan Peraturan Perusahaan bagi Perusahaan	Jumlah perusahaan yang dilakukan pembinaan pembuatan dan pengesahan peraturan perusahaan	Perusahaan	200	Kepala Seksi Persyaratan Kerja		
	Jumlah Rapat Dewan Pengupahan Kota (DPK)		Kali	10	Kepala Seksi Hubungan Industrial dan Kelembagaan Ketenagakerjaan						Pendaftaran Perjanjian kerjasama bagi perusahaan.	Jumlah perusahaan yang dilakukan pembinaan pembuatan dan pendaftaran perjanjian kerja bersama	Perusahaan	130	Kepala Seksi Persyaratan Kerja		

RPJMD KOTA BANDUNG 2018-2023 / RENSTRA PERANGKAT DAERAH 2018-2023						PEMETAAN BERDASARKAN PERMENDAGRI NOMOR 90 TAHUN 2019											
KODE/PROGRAM/KEGIATAN PERANGKAT DAERAH	INDIKATOR KINERJA PROGRAM (OUTCOME) / KEGIATAN (OUTPUT)	FORMULASI PENGUKURAN (INDIKATOR KINERJA PROGRAM)	SATUAN	TARGET	PENANGGUNG JAWAB	KODE					NOMENKLATUR URUSAN KAB/KOTA	INDIKATOR KINERJA	FORMULASI PENGUKURAN (INDIKATOR KINERJA PROGRAM)	SATUAN	TARGET	PENANGGUNG JAWAB	CATATAN
						URUSAN	BIDANG URUSAN	PROGRAM	KEGIATAN	SUB KEGIATAN							
	Kegiatan Peningkatan, pembinaan dan perlindungan terhadap keselamatan dan kesehatan kerja	Jumlah peserta bimbingan teknis Calon Ahli K3 Umum	Bimtek	1	Kepala Seksi Norma K3												
		Jumlah peserta bimbingan teknis pembentukan P2K3	Bimtek	1	Kepala Seksi Norma K3												
	Kegiatan Penyebarluasan Informasi Persyaratan Kerja	Pembinaan Fasilitas Penyebarluasan Informasi Persyaratan Kerja	Kegiatan	5	Kepala Seksi Persyaratan Kerja												
		Pembinaan Pembuatan Peraturan Perusahaan (PP) dan Perjanjian Kerja Bersama (PKB) dan Perjanjian Kerja Waktu Tertentu (PKWT)	kegiatan	1	Kepala Seksi Persyaratan Kerja												
	Kegiatan Pembinaan Kesejahteraan Pekerja/Buruh	Desiminasi Fasilitasi Kesejahteraan Pekerja	kegiatan	4	Kepala Seksi Kesejahteraan Pekerja												
	Program Pelayanan Administrasi Perkantoran	Indeks Kepuasan Masyarakat (IKM)	%	79,50	Kepala Sub Bagian Umum dan Kepegawaian					Program Pelayanan Administrasi Perkantoran	Indeks Kepuasan Masyarakat (IKM)	Nilai	79,50	Kepala Sub Bagian Umum dan Kepegawaian			
	Kegiatan Penyediaan Surat menyurat	Jumlah Kebutuhan Penyediaan Surat Menyurat	laporan	12	Kepala Sub Bagian Umum dan Kepegawaian					Kegiatan Penyediaan Surat menyurat	Jumlah Kebutuhan Penyediaan Surat Menyurat	laporan	12	Kepala Sub Bagian Umum dan Kepegawaian			
	Kegiatan Penyediaan Jasa Komunikasi, Sumber daya air dan listrik	Jumlah kebutuhan Penyediaan Jasa Komunikasi, Sumber daya air dan listrik	laporan	12	Kepala Sub Bagian Umum dan Kepegawaian					Kegiatan Penyediaan Jasa Komunikasi, Sumber daya air dan listrik	Jumlah kebutuhan Penyediaan Jasa Komunikasi, Sumber daya air dan listrik	laporan	12	Kepala Sub Bagian Umum dan Kepegawaian			
	Kegiatan Penyediaan Jasa Perbaikan Peralatan Kerja	Jumlah Kebutuhan Kegiatan Penyediaan Jasa Perbaikan Peralatan Kerja	laporan	1	Kepala Sub Bagian Umum dan Kepegawaian					Kegiatan Penyediaan Jasa Perbaikan Peralatan Kerja	Jumlah Kebutuhan Kegiatan Penyediaan Jasa Perbaikan Peralatan Kerja	laporan	1	Kepala Sub Bagian Umum dan Kepegawaian			
	Kegiatan Penyediaan Alat Tulis Kantor	Jumlah kebutuhan Alat Tulis Kantor	laporan	1	Kepala Sub Bagian Umum dan Kepegawaian					Kegiatan Penyediaan Alat Tulis Kantor	Jumlah kebutuhan Alat Tulis Kantor	laporan	1	Kepala Sub Bagian Umum dan Kepegawaian			
	Kegiatan Penyediaan barang cetakan dan penggandaan	Terlaksananya Penyediaan barang cetakan dan penggandaan	laporan	1	Kepala Sub Bagian Umum dan Kepegawaian					Kegiatan Penyediaan barang cetakan dan penggandaan	Terlaksananya Penyediaan barang cetakan dan penggandaan	laporan	1	Kepala Sub Bagian Umum dan Kepegawaian			
	Kegiatan Penyediaan komponen instalasi listrik/penerangan Bangunan Kantor	Jumlah Kebutuhan Penyediaan Alat komponen instalasi listrik/penerangan Bangunan Kantor	jenis	21	Kepala Sub Bagian Umum dan Kepegawaian					Kegiatan Penyediaan komponen instalasi listrik/penerangan Bangunan Kantor	Jumlah Kebutuhan Penyediaan Alat komponen instalasi listrik/penerangan Bangunan Kantor	jenis	21	Kepala Sub Bagian Umum dan Kepegawaian			
	Kegiatan Penyediaan peralatan rumah tangga	Jumlah Kebutuhan Penyediaan peralatan rumah tangga	laporan	1	Kepala Sub Bagian Umum dan Kepegawaian					Kegiatan Penyediaan peralatan rumah tangga	Jumlah Kebutuhan Penyediaan peralatan rumah tangga	laporan	1	Kepala Sub Bagian Umum dan Kepegawaian			
	Kegiatan penyediaan bahan bacaan dan Peraturan Perundang-undangan	Jumlah Kebutuhan bahan bacaan dan Peraturan Perundang-undangan	laporan	1	Kepala Sub Bagian Umum dan Kepegawaian					Kegiatan penyediaan bahan bacaan dan Peraturan Perundang-undangan	Jumlah Kebutuhan bahan bacaan dan Peraturan Perundang-undangan	laporan	1	Kepala Sub Bagian Umum dan Kepegawaian			

PEMETAAN RPJMD 2018-2023 DAN PERMENDAGRI 90 TAHUN 2019
KOTA BANDUNG

PERANGKAT DAERAH : DINAS PEMBERDAYAAN PEREMPUAN PERLINDUNGAN ANAK DAN PEMBERDAYAAN MASYARAKAT KOTA BANDUNG

RPJMD KOTA BANDUNG 2018-2023 / RENSTRA PERANGKAT DAERAH 2018-2023							PEMETAAN BERDASARKAN PERMENDAGRI NOMOR 90 TAHUN 2019											
KODE/PROGRAM/KEGIATAN PERANGKAT DAERAH	INDIKATOR KINERJA PROGRAM (OUTCOME) / KEGIATAN (OUTPUT)	FORMULASI PENGUKURAN (INDIKATOR KINERJA PROGRAM)	SATUAN	TARGET	PENANGGUNG JAWAB	KODE					NOMENKLATUR URUSAN KAB/KOTA	INDIKATOR KINERJA	FORMULASI PENGUKURAN (INDIKATOR KINERJA PROGRAM)	SATUAN	TARGET	PENANGGUNG JAWAB	CATATAN	
						URUSAN	BIDANG URUSAN	PROGRAM	KEGIATAN	SUB KEGIATAN	PROGRAM / KEGIATAN / SUB KEGIATAN							
1	2	3	4	5	6	7	8	9	10	11	12	13	14	15	16	17	18	19
							2					URUSAN PEMERINTAHAN WAJIB YANG TIDAK BERKAITAN DENGAN PELAYANAN DASAR						
2.02.2.02	Urusan Pemberdayaan Perempuan dan Perlindungan Anak						2	08				URUSAN PEMERINTAHAN BIDANG PEMBERDAYAAN PEREMPUAN DAN PERLINDUNGAN ANAK						
2.02.2.02.01.01.19	Program Perlindungan dan Pemenuhan Hak Anak	Kelurahan Layak Anak		Persen	79,47	Bidang Perlindungan dan Pemenuhan Hak Anak	2	08	06			PROGRAM PEMENUHAN HAK ANAK (PHA)	Kelurahan Layak Anak	Kategori Kelurahan Layak Anak adalah Kelurahan Terdiri dari Bagian Penguatan Kelembagaan dengan lima Klaster yaitu I. Hak Sipil II. Lingkungan Keluarga dan Peng. Alternatif III. Kesehatan Dasar dan Kesejahteraan IV. Pendidikan Pemanfaatan Waktu Luang dan Kegiatan Budaya V. Perlindungan Khusus dengan 31 Indikator Pemenuhan Hak Anak yaitu : (1). Peraturan/Kebijakan Pemenuhan Hak dan Perlindungan Anak (PHPA) (2). Anggaran PHPA, (3). Tersedia SDM Terlatih KHA (4). Keterlibatan Lembaga Masyarakat dan Media				
							2	08	06	2,01		Pelembagaan PHA pada Lembaga Pemerintah, Nonpemerintah, dan Dunia Usaha Kewenangan Kabupaten/Kota	Pembentukan Lembaga PHA					
2.02.2.02.01.01.19.01	Pengembangan Kota Layak Anak (KLA)	Jumlah Pembinaan Kelurahan Layak Anak		Kelurahan	16	Bidang Perlindungan dan Pemenuhan Hak Anak	2	08	06	2,01	01	Advokasi Kebijakan dan Pendampingan Pemenuhan Hak Anak pada Lembaga Pemerintah, Non Pemerintah, Media dan Dunia Usaha Kewenangan	Kelurahan Layak Anak		Kelurahan	125		

RPJMD KOTA BANDUNG 2018-2023 / RENSTRA PERANGKAT DAERAH 2018-2023							PEMETAAN BERDASARKAN PERMENDAGRI NOMOR 90 TAHUN 2019												
KODE/PROGRAM/KEGIATAN PERANGKAT DAERAH	INDIKATOR KINERJA PROGRAM (OUTCOME) / KEGIATAN (OUTPUT)	FORMULASI PENGUKURAN (INDIKATOR KINERJA PROGRAM)	SATUAN	TARGET	PENANGGUNG JAWAB	KODE					NOMENKLATUR URUSAN KAB/KOTA PROGRAM / KEGIATAN / SUB KEGIATAN	INDIKATOR KINERJA	FORMULASI PENGUKURAN (INDIKATOR KINERJA PROGRAM)	SATUAN	TARGET	PENANGGUNG JAWAB	CATATAN		
						URUSAN	BIDANG URUSAN	PROGRAM	KEGIATAN	SUB KEGIATAN									
1	2	3	4	5	6	7	8	9	10	11	12	13	14	15	16	17	18	19	
2.02.2.02.01.01.19.02	Kegiatan Peningkatan Kapasitas Forum Anak	Jumlah Pembinaan forum anak Kecamatan	Kecamatan	30	Bidang Perlindungan dan Pemenuhan Hak Anak		2	08	06	2,01	02	Koordinasi dan Sinkronisasi Pelembagaan Pemenuhan Hak Anak Kewenangan Kabupaten/Kota	Kelurahan Layak Anak		Kelurahan	125			
2.02.2.02.01.01.19.03	Kegiatan Sistem Perlindungan Bagi Anak	Jumlah Pembentukan Perlindungan Anak Terpadu Berbasis Masyarakat	Kelurahan	30	Bidang Perlindungan dan Pemenuhan Hak Anak														
							2	08	06	2,02		Penguatan dan Pengembangan Lembaga Penyedia Layanan Peningkatan Kualitas Hidup Anak Kewenangan Kabupaten/Kota							
							2	08	06	2,02	01	Penyediaan Layanan Peningkatan Kualitas Hidup Anak Kewenangan Kabupaten/Kota	Kelurahan Layak Anak		Kelurahan	125			
							2	08	06	2,02	02	Koordinasi dan Sinkronisasi Pelaksanaan Pendampingan Peningkatan Kualitas Hidup Anak Tingkat Daerah Kabupaten/Kota	Kelurahan Layak Anak		Kelurahan	125			
							2	08	06	2,02	03	Pengembangan Komunikasi, Informasi dan Edukasi Pemenuhan Hak Anak bagi Lembaga Penyedia Layanan Peningkatan Kualitas Hidup Anak Tingkat Daerah Kabupaten/Kota	Kelurahan Layak Anak		Kelurahan	125			
							2	08	06	2,02	04	Penguatan Jejaring antar Lembaga Penyedia Layanan Peningkatan Kualitas Hidup Anak Tingkat Daerah Kabupaten/Kota	Kelurahan Layak Anak		Kelurahan	125			
							2	08	07			PROGRAM PERLINDUNGAN KHUSUS ANAK							

RPJMD KOTA BANDUNG 2018-2023 / RENSTRA PERANGKAT DAERAH 2018-2023							PEMETAAN BERDASARKAN PERMENDAGRI NOMOR 90 TAHUN 2019											
KODE/PROGRAM/KEGIATAN PERANGKAT DAERAH	INDIKATOR KINERJA PROGRAM (OUTCOME) / KEGIATAN (OUTPUT)	FORMULASI PENGUKURAN (INDIKATOR KINERJA PROGRAM)	SATUAN	TARGET	PENANGGUNG JAWAB	KODE					NOMENKLATUR URUSAN KAB/KOTA	INDIKATOR KINERJA	FORMULASI PENGUKURAN (INDIKATOR KINERJA PROGRAM)	SATUAN	TARGET	PENANGGUNG JAWAB	CATATAN	
						URUSAN	BIDANG URUSAN	PROGRAM	KEGIATAN	SUB KEGIATAN								PROGRAM / KEGIATAN / SUB KEGIATAN
1	2	3	4	5	6	7	8	9	10	11	12	13	14	15	16	17	18	19
							2	08	07	2,01		Pencegahan Kekerasan Terhadap Anak yang Melibatkan para Pihak Lingkup Daerah Kabupaten/Kota		Pelaporan Penanganan Kasus Perempuan dan Anak Korban Kekerasan yang terselesaikan				
							2	08	07	2,01	01	Advokasi Kebijakan dan Pendampingan Pelaksanaan Kebijakan, Program dan Kegiatan Pencegahan Kekerasan terhadap Anak Kewenangan Kabupaten/Kota	Kelurahan Layak Anak		Kelurahan	125		
							2	08	07	2,01	02	Koordinasi dan Sinkronisasi Pencegahan Kekerasan terhadap Anak Kewenangan Kabupaten/Kota	Kelurahan Layak Anak		Kelurahan	125		
							2	08	07	2,02		Penyediaan Layanan bagi Anak yang memerlukan Perlindungan Khusus yang memerlukan Koordinasi Tingkat Daerah Kabupaten/Kota						
							2	08	07	2,02	01	Penyediaan Layanan Pengaduan Masyarakat bagi Anak yang memerlukan Perlindungan Khusus Tingkat Daerah Kabupaten/Kota	Terlaksananya Koordinasi dan Sinkronisasi Pelaksanaan Pendampingan Anak yang memerlukan Perlindungan Khusus Kewenangan Kabupaten/Kota		Persen	100		
							2	08	07	2,02	02	Koordinasi dan Sinkronisasi Pelaksanaan Pendampingan Anak yang memerlukan Perlindungan Khusus Kewenangan Kabupaten/Kota	Terlaksananya Penyediaan Layanan Pengaduan Masyarakat bagi Anak yang memerlukan Perlindungan Khusus Tingkat Daerah Kabupaten/Kota		Persen	100		
							2	08	07	2,03		Penguatan dan Pengembangan Lembaga Penyedia Layanan bagi Anak yang memerlukan Perlindungan Khusus Tingkat Daerah Kabupaten/Kota						

RPJMD KOTA BANDUNG 2018-2023 / RENSTRA PERANGKAT DAERAH 2018-2023							PEMETAAN BERDASARKAN PERMENDAGRI NOMOR 90 TAHUN 2019											
KODE/PROGRAM/KEGIATAN PERANGKAT DAERAH	INDIKATOR KINERJA PROGRAM (OUTCOME) / KEGIATAN (OUTPUT)	FORMULASI PENGUKURAN (INDIKATOR KINERJA PROGRAM)	SATUAN	TARGET	PENANGGUNG JAWAB	KODE					NOMENKLATUR URUSAN KAB/KOTA PROGRAM / KEGIATAN / SUB KEGIATAN	INDIKATOR KINERJA	FORMULASI PENGUKURAN (INDIKATOR KINERJA PROGRAM)	SATUAN	TARGET	PENANGGUNG JAWAB	CATATAN	
						URUSAN	BIDANG URUSAN	PROGRAM	KEGIATAN	SUB KEGIATAN								
1	2	3	4	5	6	7	8	9	10	11	12	13	14	15	16	17	18	19
							2	08	07	2,03	01	Koordinasi dan Sinkronisasi Penyediaan Sarana Prasarana Layanan bagi Anak yang Memerlukan Perlindungan Khusus Tingkat Daerah Kabupaten/Kota	Kelurahan Layak Anak		Kelurahan	125		
							2	08	07	2,03	02	Koordinasi dan Sinkronisasi Peningkatan Kapasitas Sumber Daya Lembaga Penyedia Layanan Anak yang Memerlukan Perlindungan Khusus Tingkat Daerah Kabupaten/Kota	Kelurahan Layak Anak		Kelurahan	125		
							2	08	07	2,03	03	Koordinasi dan Sinkronisasi Penguatan Jejaring antar Lembaga Penyedia Layanan Anak yang Memerlukan Perlindungan Khusus Tingkat Daerah Kabupaten/Kota	Kelurahan Layak Anak		Kelurahan	125		
2.02.2.02.01.01.21	Program Pemberdayaan dan Perlindungan Perempuan	Tingkat Partisipasi Organisasi Perempuan Dalam ruang Publik		Persen	45,76	Bidang Pemberdayaan dan Perlindungan Perempuan	2	08	02			PROGRAM PENGARUSUTAMAAN GENDER DAN PEMBERDAYAAN PEREMPUAN	Indeks Pemberdayaan Gender	IPG = IPM tertimbang jenis kelamin/ IPG = Rasio IPM perempuan dengan laki-laki				
							2	08	02	2,01		Pelebagaan Pengarusutamaan Gender (PUG) pada Lembaga Pemerintah Kewenangan Kabupaten/Kota	OPD Responsif Gender	IPG = IPM tertimbang jenis kelamin/ IPG = Rasio IPM perempuan dengan laki-laki				
2.02.2.02.01.01.21.001	Kegiatan Pemberdayaan perempuan	Jumlah Perempuan yang diberdayakan		Orang	600	Bidang Pemberdayaan dan Perlindungan Perempuan	2	08	02	2,01	01	Koordinasi dan Sinkronisasi Perumusan Kebijakan Pelaksanaan PUG	Terlaksananya Koordinasi dan Sinkronisasi Perumusan Kebijakan Pelaksanaan PUG		OPD	29		
2.02.2.02.01.01.21.002	Kegiatan Perlindungan Perempuan dan Advokasi	Jumlah Advokasi Perlindungan Perempuan		Keluarga	420	Bidang Pemberdayaan dan Perlindungan Perempuan	2	08	02	2,01	02	Koordinasi dan Sinkronisasi Pelaksanaan PUG Kewenangan Kabupaten/Kota	Terlaksananya Koordinasi dan Sinkronisasi Pelaksanaan PUG Kewenangan Kabupaten/Kota		OPD	29		
2.02.2.02.01.01.21.003	Kegiatan Penguatan Kelembagaan dan Organisasi Perempuan	Jumlah Pembinaan Kelembagaan dan Organisasi Perempuan		Lembaga	4	Bidang Pemberdayaan dan Perlindungan Perempuan	2	08	02	2,01	03	Advokasi Kebijakan dan Pendampingan Pelaksanaan PUG termasuk PPRG	Terlaksananya Advokasi Kebijakan dan Pendampingan Pelaksanaan PUG termasuk PPRG		OPD	29		

RPJMD KOTA BANDUNG 2018-2023 / RENSTRA PERANGKAT DAERAH 2018-2023							PEMETAAN BERDASARKAN PERMENDAGRI NOMOR 90 TAHUN 2019											
KODE/PROGRAM/KEGIATAN PERANGKAT DAERAH	INDIKATOR KINERJA PROGRAM (OUTCOME) / KEGIATAN (OUTPUT)	FORMULASI PENGUKURAN (INDIKATOR KINERJA PROGRAM)	SATUAN	TARGET	PENANGGUNG JAWAB	KODE					NOMENKLATUR URUSAN KAB/KOTA PROGRAM / KEGIATAN / SUB KEGIATAN	INDIKATOR KINERJA	FORMULASI PENGUKURAN (INDIKATOR KINERJA PROGRAM)	SATUAN	TARGET	PENANGGUNG JAWAB	CATATAN	
						URUSAN	BIDANG URUSAN	PROGRAM	KEGIATAN	SUB KEGIATAN								
1	2	3	4	5	6	7	8	9	10	11	12	13	14	15	16	17	18	19
				Organisasi	10	Bidang Pemberdayaan dan Perlindungan Perempuan												
							2	08	02	2,02		Pemberdayaan Perempuan Bidang Politik, Hukum, Sosial, dan Ekonomi pada Organisasi Kemasyarakatan Kewenangan Kabupaten/Kota	Jumlah Peserta pelatihan Yang Terampil dalam pemberdayaan Perempuan di Bidang Politik	IDG=Ukuran untuk menggambarkan persamaan peran antara perempuan dan laki-laki dalam aspek kehidupan ekonomi, politik, dan pengambilan keputusan				
							2	08	02	2,02	01	Sosialisasi Peningkatan Partisipasi Perempuan di Bidang Politik, Hukum, Sosial dan Ekonomi	Terlaksananya sosialisasi Peningkatan Partisipasi Perempuan di Bidang Politik, Hukum, Sosial dan Ekonomi		Orang	600		
							2	08	02	2,02	02	Advokasi Kebijakan dan Pendampingan Peningkatan Partisipasi Perempuan dan Politik, Hukum, Sosial dan Ekonomi	Terlaksananya Advokasi Kebijakan dan Pendampingan Peningkatan Partisipasi Perempuan dan Politik, Hukum, Sosial dan		Kegiatan	4		
							2	08	02	2,03		Penguatan dan Pengembangan Lembaga Penyedia Layanan Pemberdayaan Perempuan Kewenangan Kabupaten/Kota	Jumlah Peserta Advokasi dan sosialisasi Yang memahami tentang Kebijakan Peningkatan Kualitas Hidup Perempuan					
							2	08	02	2,03	01	Advokasi Kebijakan dan Pendampingan kepada Lembaga Penyedia Layanan Pemberdayaan Perempuan Kewenangan Kabupaten/Kota	Terlaksananya Advokasi Kebijakan dan Pendampingan kepada Lembaga Penyedia Layanan Pemberdayaan Perempuan Kewenangan		Lembaga	50		
							2	08	02	2,03	02	Peningkatan Kapasitas Sumber Daya Lembaga Penyedia Layanan Pemberdayaan Perempuan Kewenangan Kabupaten/Kota	Terlaksananya Peningkatan Kapasitas Sumber Daya Lembaga Penyedia Layanan Pemberdayaan Perempuan Kewenangan		Orang	50		

RPJMD KOTA BANDUNG 2018-2023 / RENSTRA PERANGKAT DAERAH 2018-2023							PEMETAAN BERDASARKAN PERMENDAGRI NOMOR 90 TAHUN 2019												
KODE/PROGRAM/KEGIATAN PERANGKAT DAERAH	INDIKATOR KINERJA PROGRAM (OUTCOME) / KEGIATAN (OUTPUT)	FORMULASI PENGUKURAN (INDIKATOR KINERJA PROGRAM)	SATUAN	TARGET	PENANGGUNG JAWAB	KODE					NOMENKLATUR URUSAN KAB/KOTA	INDIKATOR KINERJA	FORMULASI PENGUKURAN (INDIKATOR KINERJA PROGRAM)	SATUAN	TARGET	PENANGGUNG JAWAB	CATATAN		
						URUSAN	BIDANG URUSAN	PROGRAM	KEGIATAN	SUB KEGIATAN	PROGRAM / KEGIATAN / SUB KEGIATAN								
1	2	3	4	5	6	7	8	9	10	11	12	13	14	15	16	17	18	19	
							2	08	02	2,03	03	Pengembangan Komunikasi, Informasi dan Edukasi (KIE) Pemberdayaan Perempuan Kewenangan Kabupaten/Kota	Terlaksananya Pengembangan Komunikasi, Informasi dan Edukasi (KIE) Pemberdayaan Perempuan Kewenangan		Kegiatan	2			
2.02.2.02.01.01.22	Upaya Perlindungan Perempuan terhadap Tindak Kekerasan dan Pengembangan Pusat Pelayanan Terpadu Pemberdayaan	Persentase Penanganan Perempuan dan Anak Korban Kekerasan		Persen	100	UPT P2TP2A	2	08	03			PROGRAM PERLINDUNGAN PEREMPUAN	Persentase Penanganan Perempuan dan Anak Korban Kekerasan	Jumlah Kasus yang diselesaikan/ jumlah pengaduan*100%	Persen	83,3			
							2	08	03	2,01		Pencegahan Kekerasan terhadap Perempuan Lingkup Daerah Kabupaten/Kota	Sosialisasi dan Advokasi						
2.02.2.02.01.01.22.01	Upaya Perlindungan Perempuan terhadap Tindak Kekerasan dan Pengembangan Pusat Pelayanan Terpadu Pemberdayaan Perempuan (P2TP2)	Penanganan Perempuan dan Anak Korban Kekerasan		Persen	100	UPT P2TP2A	2	08	03	2,01	01	Koordinasi dan Sinkronisasi Pelaksanaan Kebijakan, Program dan Kegiatan Pencegahan Kekerasan terhadap Perempuan Lingkup Daerah Kabupaten/Kota	Terlaksananya Kebijakan program dan kegiatan Pencegahan Kekerasan terhadap perempuan		Persen	100			
							2	08	03	2,01	02	Advokasi Kebijakan dan Pendampingan Layanan Perlindungan Perempuan Kewenangan Kabupaten/Kota	Terlaksananya Advokasi Kebijakan dan pendampingan Layanan Perlindungan Perempuan		Persen	100			
							2	08	03	2,02		Penyediaan Layanan Rujukan Lanjutan bagi Perempuan Korban Kekerasan yang Memerlukan Koordinasi Kewenangan Kabupaten/Kota							
							2	08	03	2,02	01	Penyediaan Layanan Pengaduan Masyarakat bagi Perempuan Korban Kekerasan Kewenangan Kabupaten/Kota	Terlaksananya Penyediaan Layanan Pengaduan Masyarakat bagi Perempuan Korban Kekerasan Kewenangan Kabupaten/Kota		Konselor	24			
							2	08	03	2,02	02	Koordinasi dan Sinkronisasi Pelaksanaan Penyediaan Layanan Rujukan Lanjutan bagi Perempuan Korban Kekerasan Kewenangan Kabupaten/Kota	Terlaksananya Koordinasi dan Sinkronisasi Pelaksanaan Penyediaan Layanan Rujukan Lanjutan bagi Perempuan Korban Kekerasan Kewenangan Kabupaten/Kota		Kali	350			

RPJMD KOTA BANDUNG 2018-2023 / RENSTRA PERANGKAT DAERAH 2018-2023							PEMETAAN BERDASARKAN PERMENDAGRI NOMOR 90 TAHUN 2019												
KODE/PROGRAM/KEGIATAN PERANGKAT DAERAH	INDIKATOR KINERJA PROGRAM (OUTCOME) / KEGIATAN (OUTPUT)	FORMULASI PENGUKURAN (INDIKATOR KINERJA PROGRAM)	SATUAN	TARGET	PENANGGUNG JAWAB	KODE					NOMENKLATUR URUSAN KAB/KOTA	INDIKATOR KINERJA	FORMULASI PENGUKURAN (INDIKATOR KINERJA PROGRAM)	SATUAN	TARGET	PENANGGUNG JAWAB	CATATAN		
						URUSAN	BIDANG URUSAN	PROGRAM	KEGIATAN	SUB KEGIATAN	PROGRAM / KEGIATAN / SUB KEGIATAN								
1	2	3	4	5	6	7	8	9	10	11	12	13	14	15	16	17	18	19	
							2	08	04			PROGRAM PENINGKATAN KUALITAS KELUARGA	Indeks Kepuasan Keluarga	Rumus = Jumlah keluarga prasejahtera dan sejahtera I/jumlahkeluarga x 100%	Persen	83,3			
							2	08	04	2,01		Peningkatan Kualitas Keluarga dalam Mewujudkan Kesetaraan Gender (KG) dan Hak Anak tingkat Daerah Kabupaten/Kota	Pembinaan KK dalam Mewujudkan KG dan Hak Anak						
							2	08	04	2,01	01	Advokasi Kebijakan dan Pendampingan untuk Mewujudkan KG dan Perlindungan Anak Kewenangan Kabupaten/Kota	Meningkatnya Advokasi Kebijakan dan Pendampingan untuk mewujudkan KG dan Perlindungan Anak		Orang	100			
							2	08	04	2,01	02	Pelaksanaan Komunikasi, Informasi dan Edukasi KG dan Perlindungan Anak bagi Keluarga Kewenangan Kabupaten/Kota	Terlaksananya KIE KG dan Perlindungan Anak Bagi Keluarga		Kegiatan	4			
							2	08	04	2,01	03	Pengembangan Kegiatan Masyarakat untuk Peningkatan Kualitas Keluarga Kewenangan Kabupaten/Kota	Kelurahan Layak Anak		Kelurahan	125			
							2	08	04	2,02		Penguatan dan Pengembangan Lembaga Penyedia Layanan Peningkatan Kualitas Keluarga dalam Mewujudkan KG dan Hak Anak yang Wilayah Kerjanya dalam Daerah Kabupaten/Kota							
							2	08	04	2,02	01	Advokasi Kebijakan dan Pendampingan Pengembangan Lembaga Penyedia Layanan Peningkatan Kualitas Keluarga Tingkat Daerah Kabupaten/Kota	Kelurahan Layak Anak		Kelurahan	125			
							2	08	04	2,03		Penyediaan Layanan bagi Keluarga dalam Mewujudkan KG dan Hak Anak yang Wilayah Kerjanya dalam Daerah Kabupaten/Kota							

RPJMD KOTA BANDUNG 2018-2023 / RENSTRA PERANGKAT DAERAH 2018-2023							PEMETAAN BERDASARKAN PERMENDAGRI NOMOR 90 TAHUN 2019											
KODE/PROGRAM/KEGIATAN PERANGKAT DAERAH	INDIKATOR KINERJA PROGRAM (OUTCOME) / KEGIATAN (OUTPUT)	FORMULASI PENGUKURAN (INDIKATOR KINERJA PROGRAM)	SATUAN	TARGET	PENANGGUNG JAWAB	KODE					NOMENKLATUR URUSAN KAB/KOTA	INDIKATOR KINERJA	FORMULASI PENGUKURAN (INDIKATOR KINERJA PROGRAM)	SATUAN	TARGET	PENANGGUNG JAWAB	CATATAN	
						URUSAN	BIDANG URUSAN	PROGRAM	KEGIATAN	SUB KEGIATAN	PROGRAM / KEGIATAN / SUB KEGIATAN							
1	2	3	4	5	6	7	8	9	10	11	12	13	14	15	16	17	18	19
2.02.2.02.01.0 1.23.003	Pengembangan Pemberdayaan Lansia	Jumlah Lansia Yang diberdayakan	Orang	7500	Bidang Peningkatan Pemberdayaan, Perlindungan dan Pemenuhan Hak Lansia													
2.02.2.02	Urusan Pemberdayaan masyarakat dan Desa																	
2.02.2.02.01.0 1.24	Program Pemberdayaan Sosial Budaya dan Ekonomi	Prosentase Kelurahan Klasifikasi Swasembada	Persen	71,52	Bidang Pemberdayaan Sosial Budaya dan ekonomi													
2.02.2.02.01.0 1.24.001	Pemberdayaan Sosial Budaya	Jumlah Kelurahan yang mendapatkan Pembinaan Sosial Budaya	Kelurahan	15	Bidang Pemberdayaan Sosial Budaya dan ekonomi													
2.02.2.02.01.0 1.24.002	Inovasi dan pengembangan Lembaga Usaha Ekonomi Masyarakat Kelurahan	Jumlah Inovasi dan Pengembangan Lembaga Usaha Ekonomi Masyarakat	Lembaga	30	Bidang Pemberdayaan Sosial Budaya dan ekonomi													
2.02.2.02.01.0 1.24.003	Pengembangan Teknologi Tepat Guna	Jumlah Kecamatan yang mendapatkan fasilitas Teknologi Tepat Guna	Kecamatan	30	Bidang Pemberdayaan Sosial Budaya dan ekonomi													
							2	13				URUSAN PEMERINTAHAN BIDANG PEMBERDAYAAN MASYARAKAT DAN DESA						
2.02.2.02.01. 01.25	Program Pemberdayaan Kelembagaan dan Partisipasi Masyarakat	Tingkat perkembangan swadaya masyarakat dalam partisipasi pembangunan	Persen	2	Bidang Pemberdayaan Kelembagaan dan Partisipasi Masyarakat	2	13	05				PROGRAM PEMBERDAYAAN LEMBAGA KEMASYARAKATAN, LEMBAGA ADAT DAN MASYARAKAT HUKUM ADAT	Tingkat perkembangan swadaya masyarakat dalam partisipasi pembangunan	Jumlah dan jenis UKBM (upaya kesehatan yang bersumber daya masyarakat)/Jumlah anggota keluarga yang mempunyai usaha untuk meningkatkan pendapatan keluarga*100%	Persen	2		

RPJMD KOTA BANDUNG 2018-2023 / RENSTRA PERANGKAT DAERAH 2018-2023							PEMETAAN BERDASARKAN PERMENDAGRI NOMOR 90 TAHUN 2019												
KODE/PROGRAM/KEGIATAN PERANGKAT DAERAH	INDIKATOR KINERJA PROGRAM (OUTCOME) / KEGIATAN (OUTPUT)	FORMULASI PENGUKURAN (INDIKATOR KINERJA PROGRAM)	SATUAN	TARGET	PENANGGUNG JAWAB	KODE					NOMENKLATUR URUSAN KAB/KOTA	INDIKATOR KINERJA	FORMULASI PENGUKURAN (INDIKATOR KINERJA PROGRAM)	SATUAN	TARGET	PENANGGUNG JAWAB	CATATAN		
						URUSAN	BIDANG URUSAN	PROGRAM	KEGIATAN	SUB KEGIATAN								PROGRAM / KEGIATAN / SUB KEGIATAN	
1	2	3	4	5	6	7	8	9	10	11	12	13	14	15	16	17	18	19	
							2	13	05	2,01		Pemberdayaan Lembaga Masyarakat yang Bergerak di Bidang Pemberdayaan Desa dan Lembaga Adat Tingkat Daerah Provinsi serta Pemberdayaan Masyarakat Hukum Adat yang Masyarakat Pelakunya Hukum Adat yang Sama dalam Daerah Kabupaten/Kota							
2.02.2.02.01.0 1.25.001	Penguatan Kelembagaan Masyarakat	jumlah fasilitasi kelembagaan PKK, LPM, Posyandu kecamatan	Kecamatan	30	Bidang Pemberdayaan Kelembagaan dan Partisipasi Masyarakat		2	13	05	2,01	03	Peningkatan Kapasitas Kelembagaan	Terlaksananya Kapasitas Kelembagaan Masyarakat		Kelurahan	151			
2.02.2.02.01.0 1.25.002	Penguatan Sumber Daya Manusia dan Partisipasi Masyarakat	Jumlah Penyelenggaraan lomba Lingkup Lembaga Kemasyarakatan	Lomba	5	Bidang Pemberdayaan Kelembagaan dan Partisipasi Masyarakat		2	13	05	2,01	04	Penyediaan Sarana dan Prasarana Kelembagaan	Tersedianya Sarana dan Prasarana Kelembagaan		Laporan	3			
2.02.2.02.01.0 1.25.003	Pengembangan Manajemen Pembangunan Partisipatif	Jumlah Fasilitasi Kader Pemberdayaan Masyarakat, P3MK, Manajemen Lembaga Kemasyarakatan	Kelurahan	151	Bidang Pemberdayaan Kelembagaan dan Partisipasi Masyarakat		2	13	05	2,01	05	Fasilitasi Pengembangan Usaha Ekonomi Masyarakat	Terlaksananya usaha ekonomi masyarakat		Laporan	3			
							2	13	05	2,01	06	Fasilitasi Pemanfaatan Teknologi Tepat Guna	Terlaksananya Teknologi Tepat Guna		Laporan	3			
							2	08	01			PROGRAM PENUNJANG URUSAN PEMERINTAHAN DAERAH						Sekretariat	
							2	08	01	2,01		Perencanaan dan Evaluasi Kinerja Perangkat Daerah	Cakupan Pelayanan Administrasi Perencanaan		Persen	100		Sekretariat	
							2	08	01	2,01	01	Penyusunan Renstra dan Renja Perangkat Daerah	Tersusunnya Renstra dan Renja		Dokumen	3		Sekretariat	
							2	08	01	2,01	02	Penyusunan Program dan Kegiatan Perangkat Daerah dalam Dokumen Perencanaan	Cakupan Pelayanan Administrasi Perencanaan		Persen	100		Sekretariat	
							2	08	01	2,01	03	Penyusunan Dokumen Evaluasi Perangkat Daerah	Tersusunnya Dokumen Evaluasi Perangkat Daerah		Dokumen	16		Sekretariat	
							2	08	01	2,02		Administrasi Keuangan						Sekretariat	

RPJMD KOTA BANDUNG 2018-2023 / RENSTRA PERANGKAT DAERAH 2018-2023							PEMETAAN BERDASARKAN PERMENDAGRI NOMOR 90 TAHUN 2019												
KODE/PROGRAM/KEGIATAN PERANGKAT DAERAH	INDIKATOR KINERJA PROGRAM (OUTCOME) / KEGIATAN (OUTPUT)	FORMULASI PENGUKURAN (INDIKATOR KINERJA PROGRAM)	SATUAN	TARGET	PENANGGUNG JAWAB	KODE					NOMENKLATUR URUSAN KAB/KOTA	INDIKATOR KINERJA	FORMULASI PENGUKURAN (INDIKATOR KINERJA PROGRAM)	SATUAN	TARGET	PENANGGUNG JAWAB	CATATAN		
						URUSAN	BIDANG URUSAN	PROGRAM	KEGIATAN	SUB-KEGIATAN								PROGRAM / KEGIATAN / SUB KEGIATAN	
1	2	3	4	5	6	7	8	9	10	11	12	13	14	15	16	17	18	19	
							2	08	01	2,02	01	Penyediaan Gaji dan Tunjangan ASN	Tersedianya Gaji dan Tunjangan ASN		Persen	100	Sekretariat		
							2	08	01	2,02	04	Penyusunan Akuntansi dan Pelaporan Keuangan	Tersusunnya Akuntansi dan Pelaporan Keuangan		Laporan	2	Sekretariat		
							2	08	01	2,02	07	Penyusunan Laporan Keuangan Bulanan/Semesteran	Jumlah Laporan Bulanan/Semester		Laporan	14	Sekretariat		
							2	08	01	2,02	09	Penyusunan Pelaporan Keuangan Akhir Tahun	Jumlah Laporan Akhir Tahun		Laporan	1	Sekretariat		
2.02.2.02	Urusan Wajib Bukan Pelayanan Dasar Pemberdayaan																		
2.02.2.02.01.01	Program Pelayanan Administrasi Perkantoran	Cakupan Pelayanan Administrasi Perkantoran	Persen	100	Sekretariat		2	08	01	2,03		Administrasi Umum	Cakupan Pelayanan Administrasi Umum		Persen	100	Sekretariat		
							2	08	01	2,03	02	Penyediaan Jasa Komunikasi, Sumber Daya	Jumlah Jasa Bulanan Komunikasi, air dan		Bulan	12	Sekretariat		
2.02.2.02.01.01.02	Kegiatan Penyediaan Jasa Komunikasi, Sumber Daya Air dan Listrik	Jumlah Jasa Bulanan Komunikasi, air dan Listrik	Jasa Bulanan	12	Sekretariat		2	08	01	2,03	03	Penyediaan Jasa Peralatan dan Perlengkapan Kantor	Jumlah Jasa Perbaikan Peralatan dan perlengkapan		Unit	10	Sekretariat		
2.02.2.02.01.01.03	Kegiatan Penyediaan Jasa Peralatan dan Perlengkapan Kantor	Jumlah Jasa Perbaikan Peralatan dan perlengkapan kantor	Unit	20	Sekretariat		2	08	01	2,03	06	Penyediaan Jasa Pemeliharaan dan Perizinan Kendaraan	Jumlah Unit Kendaraan yang Dibayarkan Jasa		Unit	16	Sekretariat		
2.02.2.02.01.01.06	Kegiatan Penyediaan Jasa Pemeliharaan dan Perizinan Kendaraan	Jumlah Unit Kendaraan yang Dibayarkan Jasa	Unit	16	Sekretariat		2	08	01	2,03	07	Penyediaan Jasa Administrasi Keuangan	Jumlah Jasa Administrasi Keuangan		Bulan	12	Sekretariat		
2.02.2.02.01.01.08	Kegiatan Penyediaan Jasa Kebersihan Kantor	Jumlah Laporan Penyediaan Jasa Kebersihan Kantor	Jasa Bulanan	12	Sekretariat		2	08	01	2,03	08	Penyediaan Jasa Kebersihan Kantor	Jumlah Laporan Penyediaan Jasa Kebersihan Kantor		Bulan	12	Sekretariat		
2.02.2.02.01.01.10	Kegiatan Penyediaan Alat Tulis Kantor	Jumlah Laporan Bulanan Penyediaan ATK	Laporan	1	Sekretariat		2	08	01	2,03	10	Penyediaan Alat Tulis Kantor	Penyediaan Alat Tulis Kantor		Laporan	1	Sekretariat		
2.02.2.02.01.01.11	Kegiatan Penyediaan Barang Cetak dan Penggandaan	Jumlah Jenis Pengadaan Cetak dan Penggandaan	Jenis	30	Sekretariat		2	08	01	2,03	11	Penyediaan Barang Cetak dan Penggandaan	Jumlah Jenis Pengadaan Cetak dan Penggandaan		Jenis	15	Sekretariat		
2.02.2.02.01.01.12	Kegiatan Penyediaan Komponen Instalasi Listrik/Penerangan	Jumlah Penyediaan komponen instalasi listrik/penerangan	Laporan	3	Sekretariat		2	08	01	2,03	12	Penyediaan Komponen Instalasi Listrik/Penerangan	Jumlah Penyediaan komponen instalasi listrik/penerangan		Jenis	5	Sekretariat		
2.02.2.02.01.01.13	Kegiatan Penyediaan Peralatan Rumah Tangga	Jumlah Penyediaan peralatan Rumah Tangga	Jenis	3	Sekretariat		2	08	01	2,03	13	Penyediaan Peralatan dan Perlengkapan Kantor	Jumlah Peralatan dan perlengkapan kantor		Jenis	5	Sekretariat		
2.02.2.02.01.01.15	Kegiatan Penyediaan Bahan Bacaan dan Peraturan Perundang-undangan	Jumlah Laporan Penyediaan bahan bacaan dan Peraturan	Laporan	12	Sekretariat		2	08	01	2,03	14	Penyediaan Peralatan Rumah Tangga	Jumlah Peralatan Rumah Tangga		Jenis	5	Sekretariat		
2.02.2.02.01.01.17	Kegiatan Penyediaan Makanan dan Minuman	Jumlah Laporan Kegiatan Penyediaan makanan dan minuman	Laporan	12	Sekretariat		2	08	01	2,03	15	Penyediaan Bahan Bacaan dan Peraturan Perundang-Undangan	Jumlah Laporan Penyediaan bahan bacaan dan		Bulan	12	Sekretariat		
2.02.2.02.01.01.18	Kegiatan Rapat - rapat Koordinasi dan Konsultasi ke Luar	Jumlah Laporan kegiatan koordinasi dan konsultasi keluar	Laporan	36	Sekretariat		2	08	01	2,03	16	Penyediaan Bahan Logistik Kantor	Jumlah Bahan Logistik Kantor		Laporan	12	Sekretariat		
2.02.2.02.01.01.19	Kegiatan Penyediaan Jasa Pendukung Administrasi	Jumlah Laporan Penyediaan Jasa Tenaga Pendukung	Laporan	12	Sekretariat		2	08	01	2,03	17	Penyediaan Makanan dan Minuman	Jumlah Laporan Kegiatan Penyediaan makanan dan		Laporan	12	Sekretariat		
2.02.2.02.01.01.20	Kegiatan Jasa Pengaman Kantor	Jumlah Jasa pengaman kantor	Orang	16	Sekretariat		2	08	01	2,03	18	Rapat-Rapat Koordinasi dan Konsultasi ke Luar Daerah	Jumlah Laporan kegiatan koordinasi dan		Laporan	36	Sekretariat		

RPJMD KOTA BANDUNG 2018-2023 / RENSTRA PERANGKAT DAERAH 2018-2023							PEMETAAN BERDASARKAN PERMENDAGRI NOMOR 90 TAHUN 2019											
KODE/PROGRAM/KEGIATAN PERANGKAT DAERAH	INDIKATOR KINERJA PROGRAM (OUTCOME) / KEGIATAN (OUTPUT)	FORMULASI PENGUKURAN (INDIKATOR KINERJA PROGRAM)	SATUAN	TARGET	PENANGGUNG JAWAB	KODE					NOMENKLATUR URUSAN KAB/KOTA	INDIKATOR KINERJA	FORMULASI PENGUKURAN (INDIKATOR KINERJA PROGRAM)	SATUAN	TARGET	PENANGGUNG JAWAB	CATATAN	
						URUSAN	BIDANG URUSAN	PROGRAM	KEGIATAN	SUB KEGIATAN	PROGRAM / KEGIATAN / SUB KEGIATAN							
1	2	3	4	5	6	7	8	9	10	11	12	13	14	15	16	17	18	19
2.02.2.02.01.01.23	Kegiatan Penyediaan Jasa Kebersihan Pengamanan dan	Jumlah Penyediaan Jasa Kebersihan Pengamanan dan	Orang	3	Sekretariat	2	08	01	2,03	20	Pengadaan Kendaraan Dinas/Operasional	Jumlah Kendaraan Dinas Operasional	Unit	10	Sekretariat			
							2	08	01	2,03	25	Pengadaan Mebeleur	Jumlah Mebeleur	Jenis	2	Sekretariat		
							2	08	01	2,03	28	Pemeliharaan Rutin/Berkala Gedung Kantor	Jumlah Pemeliharaan Gedung Kantor	Unit	1	Sekretariat		
							2	08	01	2,03	38	Rehabilitasi Sedang/Berat Rumah Gedung Kantor	Jumlah Rehabilitasi Sedang/Berat Rumah Gedung Kantor	Unit	1	Sekretariat		
2.02.2.02.01.01.02	Program Peningkatan Sarana dan Prasarana Aparatur	Cakupan Pelayanan Sarana dan Prasarana Aparatur		Persen	100	Sekretariat												
2.02.2.02.01.01.02.03	Kegiatan Pembangunan Gedung Kantor	Jumlah unit pembanguan gedung kantor	Unit	1	Sekretariat													
2.02.2.02.01.01.02.05	Kegiatan Pengadaan Kendaraan Dinas/Operasional	Jumlah jenis kendaraan operasional	Unit	10	Sekretariat													
2.02.2.02.01.01.02.10	Kegiatan Pengadaan Mebelair	Jumlah jenis Mebelair	Jenis	5	Sekretariat													
2.02.2.02.01.01.02.12	Kegiatan Pengadaan Perlengkapan Peralatan Aparatur	Jumlah pengadaan perlengkapan peralatan aparatur	Jenis	2	Sekretariat													
2.02.2.02.01.01.02.22	Kegiatan Pemeliharaan Rutin/ Berkala Gedung Kantor	Jumlah unit pemeliharaan gedung kantor	Gedung	1	Sekretariat													
2.02.2.02.01.01.02.24	Kegiatan Pemeliharaan Rutin/ Berkala Kendaraan Dinas Operasional	Jumlah kendaraan dinas operasional Terpelihara	Unit	16	Sekretariat													
2.02.2.02.01.01.02.42	Rehabilitasi Sedang Berat Gedung Kantor	Jumlah Unit Rehabilitasi sedang berat gedung kantor	Unit	1	Sekretariat													
2.02.2.02.01.01.03	Program Peningkatan Disiplin Aparatur	Tingkat Disiplin Aparatur	Persen	100	Sekretariat													
							2	08	01	2,04		Peningkatan Disiplin dan Kapasitas Sumber Daya Aparatur	Tingkat Disiplin Aparatur	Persen	100	Sekretariat		

PEMETAAN RPJMD 2018-2023 DAN PERMENDAGRI 90 TAHUN 2019
DINAS PANGAN DAN PERTANIAN KOTA BANDUNG

PERANGKAT DAERAH : DINAS PANGAN DAN PERTANIAN KOTA BANDUNG

RPJMD KOTA BANDUNG 2018-2023 / RENSTRA PERANGKAT DAERAH 2018-2023							PEMETAAN BERDASARKAN PERMENDAGRI NOMOR 90 TAHUN 2019												
KODE/PROGRAM/KEGIATAN PERANGKAT DAERAH	INDIKATOR KINERJA PROGRAM (OUTCOME) / KEGIATAN (OUTPUT)	FORMULASI PENGUKURAN (INDIKATOR KINERJA PROGRAM)	SATUAN	TARGET	PENANGGUNG JAWAB	KODE					NOMENKLATUR URUSAN PROGRAM/KEGIATAN/SUB KEGIATAN	INDIKATOR KINERJA	FORMULASI PENGUKURAN (INDIKATOR KINERJA PROGRAM)	SATUAN	TARGET	PENANGGUNG JAWAB	CATATAN		
						Ur	Bid	Pro	Ke	Sub									
1	2	3	4	5	6	7	8	9	10	11	12	13	14	15	16	17	18	19	
2	03	15	Program Ketahanan Pangan	Jumlah cadangan pangan ekuivalen beras	Penyediaan beras pada tahun ke-n + stock beras pada tahun n-1	Ton	80	Bidang Ketahanan Pangan											
				Skor Pola Pangan Harapan (PPH) Konsumsi	Skor PPH = Skor PPH kelompok padi-padian+umbi-umbian+...+Skor PPH kelompok lain-lain	Nilai	84,28	Bidang Ketahanan Pangan											
2	03	15	10	Kegiatan Operasional Dewan Ketahanan Pangan Kota Bandung	Rumusan kebijakan Ketahanan Pangan 1 dokumen, Penyusunan kebijakan strategis pangan dan gizi di Kota Bandung 1 dokumen			Seksi Ketersediaan dan Cadangan Pangan	-	-	-	-	-						
									2	03	03		PROGRAM PENINGKATAN DIVERSIFIKASI DAN KETAHANAN PANGAN MASYARAKAT	Jumlah cadangan pangan ekuivalen beras	Penyediaan beras pada tahun ke-n + stock beras pada	Ton	80	Bidang Ketahanan Pangan	
													Skor Pola Pangan Harapan (PPH) Konsumsi	Skor PPH = Skor PPH kelompok padi-padian+umbi-umbian+...+Skor	Nilai	84,28	Bidang Ketahanan Pangan		
2	03	15	11	Kegiatan Pengembangan Cadangan Pangan Daerah (Rice Centre)	Jumlah Pengadaan beras 80 ton			Seksi Ketersediaan dan Cadangan Pangan	2	09	03	202	Kegiatan Pengelolaan dan Keseimbangan Cadangan Pangan Kabupaten/Kota	Pengelolaan cadangan pangan ekuivalen beras Kota Bandung					
									2	09	03	202	03	Sub Kegiatan Pengadaan Cadangan Pangan Pemerintah Kabupaten/Kota	Jumlah Pengadaan beras				Seksi Ketersediaan dan Cadangan Pangan
2	03	15	17	Kegiatan Penganekaragaman Konsumsi Pangan	Jumlah Penyelenggaraan Penyuluhan Penganekaragaman Konsumsi Pangan 7 kali, Penyusunan Neraca Bahan Makanan (NBM) 1 dokumen			Seksi Konsumsi Dan Penganekaragaman Pangan	2	09	03	204	Kegiatan Pelaksanaan Pencapaian Target Konsumsi Pangan Perkapita/Tahun sesuai dengan Angka Kecukupan Gizi	Dokumen Penghitungan Skor Pola Pangan Harapan (PPH) Konsumsi Dokumen laporan penyelenggaraan penyuluhan penganekaragaman pangan					
									2	09	03	204	01	Sub Kegiatan Penyusunan dan Penetapan Target Konsumsi Pangan per Kapita per Tahun	Penghitungan Skor Pola Pangan Harapan (PPH) Konsumsi				Seksi Konsumsi Dan Penganekaragaman Pangan
									2	09	03	204	02	Sub Kegiatan Pemberdayaan Masyarakat dalam Penganekaragaman Konsumsi Pangan Berbasis Sumber Daya Lokal	Jumlah Penyelenggaraan Penyuluhan Penganekaragaman Konsumsi Pangan				Seksi Konsumsi Dan Penganekaragaman Pangan
2	03	15	18	Kegiatan Pemantauan dan Akses Pangan Masyarakat	Rapat Koordinasi Distribusi Pangan 5 kali, Rapat sosialisasi dan evaluasi ATM beras 1 kali, ATM Beras 6 unit, Rapat Koordinasi kesiapan menjelang Hari Besar Keagamaan Nasional (HBKN) 2 kali, Sidak gabungan menjelang Hari Besar Keagamaan Nasional (HBKN) 3 kali			Seksi Distribusi Pangan	2	09	03	201	Kegiatan Penyediaan dan Penyaluran Pangan Pokok atau Pangan Lainnya sesuai dengan Kebutuhan Daerah Kabupaten/Kota dalam Rangka Stabilisasi Pasokan dan Harga	Laporan harga pangan strategis 1 dokumen, Neraca Bahan Makanan 1 Dokumen ATM Beras 6 unit , Dokumen Supply Demand Pangan 1 dokumen Dokumen Rakor persiapan HBKN 2 dokumen					
									2	09	03	201	01	Sub Kegiatan Penyediaan Informasi Harga Pangan dan Neraca Bahan Makanan	Laporan Perkembangan Harga Pangan Strategis, Penyusunan Neraca Bahan Makanan (NBM) 1 dokumen.				Seksi Distribusi Pangan

RPJMD KOTA BANDUNG 2018-2023 / RENSTRA PERANGKAT DAERAH 2018-2023							PEMETAAN BERDASARKAN PERMENDAGRI NOMOR 90 TAHUN 2019											
KODE/PROGRAM/KEGIATAN PERANGKAT DAERAH	INDIKATOR KINERJA PROGRAM (OUTCOME) / KEGIATAN (OUTPUT)	FORMULASI PENGUKURAN (INDIKATOR KINERJA PROGRAM)	SATUAN	TARGET	PENANGGUNG JAWAB	KODE					NOMENKLATUR URUSAN	INDIKATOR KINERJA	FORMULASI PENGUKURAN (INDIKATOR KINERJA PROGRAM)	SATUAN	TARGET	PENANGGUNG JAWAB	CATATAN	
						Ur	Bid Ur	Pro g	Ke g	Sub Keg								PROGRAM/KEGIATAN/SUB KEGIATAN
1	2	3	4	5	6	7	8	9	10	11	12	13	14	15	16	17	18	19
							2	09	03	201	03	Sub Kegiatan Koordinasi, Sinkronisasi dan Pelaksanaan Distribusi Pangan Pokok dan Pangan Lainnya	Rapat Sosialisasi dan Evaluasi ATM beras 4 kali, ATM Beras 6 unit, Rapat Koordinasi Dewan Ketahanan Pangan 1 kali, Rapat Pleno Dewan Ketahanan Pangan 1 kali, Penyusunan				Seksi Distribusi Pangan	
							2	09	03	201	04	Sub Kegiatan Pemantauan Stok, Pasokan dan Harga Pangan	Rapat Koordinasi kesiapan menjelang Hari Besar Keagamaan Nasional (HBKN) 2 kali, Sidak gabungan menjelang Hari Besar				Seksi Distribusi Pangan	
2	03 19	Program Pengawasan Mutu dan Keamanan Pangan	Persentase Pangan segar yang aman dikonsumsi	%	93	Bidang Keamanan Pangan	3	27	04			PROGRAM PENGENDALIAN KESEHATAN HEWAN DAN KESEHATAN	Pangan hasil peternakan yang aman dikonsumsi 93 %					
2	03 19	01 Kegiatan Pengawasan Mutu dan Keamanan Pangan Hasil Peternakan	Jumlah sampel pangan segar hasil peternakan yang diperiksa 3.450 sampel, Jumlah lokasi pemeriksaan pangan segar hasil peternakan 113 lokasi, Penyediaan sarana minilab food security hasil peternakan 3 paket, Pemeriksaan sampel di laboratorium terakreditasi 4 kali			Seksi Keamanan Pangan Hasil Peternakan	3	27	04	204		Kegiatan Penerapan dan Pengawasan Persyaratan Teknis Kesehatan Masyarakat Veteriner	Pelaksanaan Pengawasan Kesmavet 12 bulan					
							3	27	04	204	04	Sub Kegiatan Pengujian Laboratorium Kesehatan Masyarakat Veteriner	Jumlah sampel pangan segar hasil peternakan yang diperiksa 3.450 sampel, Jumlah lokasi pemeriksaan pangan segar hasil peternakan 113 lokasi, Penyediaan sarana lab kesmavet 3 paket.				Seksi Keamanan Pangan Hasil Peternakan	
2	03 19	02 Kegiatan Pengawasan Mutu dan Keamanan Pangan Hasil Tanaman Pangan dan Hortikultura	Jumlah sampel pangan segar hasil tanaman pangan dan hortikultura yang diperiksa 2.300 sampel, Jumlah lokasi pemeriksaan pangan segar hasil tanaman pangan dan hortikultura 109 lokasi, Penyediaan sarana minilab food security hasil tanaman pangan dan hortikultura 3 paket, Pemeriksaan sampel di laboratorium terakreditasi 4 kali			Seksi Keamanan Pangan Hasil Tanaman Pangan dan Hortikultura	2	09	05			PROGRAM PENGAWASAN KEAMANAN PANGAN	Pangan segar hasil tanaman pangan hortikultura yang aman dikonsumsi 93 %					
							2	09	05	201		Kegiatan Pelaksanaan Pengawasan Keamanan Pangan Segar Daerah Kabupaten/Kota	Pelaksanaan Pengawasan Keamanan Pangan Segar 12 bulan					
							2	09	05	201	03	Sub Kegiatan Registrasi Keamanan Pangan Segar Asal Tumbuhan Daerah Kabupaten/Kota	Jumlah lokasi pemeriksaan pangan segar hasil tanaman pangan dan hortikultura 109 lokasi				Seksi Keamanan Pangan Hasil Tanaman Pangan dan Hortikultura	
							2	09	05	201	04	Sub Kegiatan Rekomendasi Keamanan Pangan Segar Asal Tumbuhan Daerah Kabupaten/Kota	Jumlah sampel pangan segar hasil tanaman pangan dan hortikultura yang diperiksa 2.300 sampel, Pemeriksaan sampel di laboratorium				Seksi Keamanan Pangan Hasil Tanaman Pangan dan Hortikultura	
							2	09	05	201	05	Sub Kegiatan Penyediaan Sarana dan Prasarana Pengujian Mutu dan Keamanan Pangan Segar Asal Tumbuhan Daerah Kabupaten/Kota	Penyediaan sarana dan prasarana lab tanaman pangan dan hortikultura 3 paket				Seksi Keamanan Pangan Hasil Tanaman Pangan dan Hortikultura	
2	03 19	03 Kegiatan Pengawasan Mutu dan Keamanan Pangan Hasil Perikanan	Jumlah sampel pangan segar hasil perikanan yang diperiksa 2.300 sampel, Jumlah lokasi pemeriksaan pangan segar hasil perikanan 99 lokasi, Penyediaan sarana minilab food security hasil perikanan 3 paket, Pemeriksaan sampel di laboratorium terakreditasi 4 kali			Seksi Keamanan Pangan Hasil Perikanan	3	25	05			PROGRAM PENGOLAHAN DAN PEMASARAN HASIL PERIKANAN	Pangan hasil perikanan yang aman dikonsumsi 93 %					
							3	25	05	202		Kegiatan Pembinaan Mutu dan Keamanan Hasil Perikanan Bagi Usaha Pengolahan dan Pemasaran Skala Mikro dan Kecil	Pelaksanaan Pengawasan Hasil Perikanan 12 bulan					

RPJMD KOTA BANDUNG 2018-2023 / RENSTRA PERANGKAT DAERAH 2018-2023							PEMETAAN BERDASARKAN PERMENDAGRI NOMOR 90 TAHUN 2019											
KODE/PROGRAM/KEGIATAN PERANGKAT DAERAH	INDIKATOR KINERJA PROGRAM (OUTCOME) / KEGIATAN (OUTPUT)	FORMULASI PENGUKURAN (INDIKATOR KINERJA PROGRAM)	SATUAN	TARGET	PENANGGUNG JAWAB	KODE					NOMENKLATUR URUSAN	INDIKATOR KINERJA	FORMULASI PENGUKURAN (INDIKATOR KINERJA PROGRAM)	SATUAN	TARGET	PENANGGUNG JAWAB	CATATAN	
						Ur	Bid Ur	Pro g	Ke g	Sub Keg								PROGRAM/KEGIATAN/SUB KEGIATAN
1	2	3	4	5	6	7	8	9	10	11	12	13	14	15	16	17	18	19
							2	09	03	201	02	Sub Kegiatan Penyediaan Pangan Berbasis Sumber Daya Lokal	Pelaksanaan Pelatihan Kampung Berkeban (Urban Farming) 1.500 orang, Penyediaan screenhouse hidroponik 1 unit, Penyediaan Instalasi Hidroponik 10 unit, Penyediaan Vertical Garden 10				Seksi Pemberdayaan Masyarakat Pangan dan Pertanian	
2	03 21	Program Pengembangan Bidang Pangan, Pertanian dan Perikanan	Persentase dokumen kajian bidang pangan, pertanian, dan perikanan yang ditindaklanjuti	Dokumen kajian bidang pangan, pertanian, dan perikanan yang direncanakan / dokumen kajian bidang pangan, pertanian, dan perikanan	%	100	Sekretariat Dinas Pangan dan Pertanian	-	-	-	-	-	-	-	-	-	-	-
2	03 21 01	Kegiatan Kajian Pengembangan Bidang Pangan, Pertanian dan Perikanan	Jumlah dokumen Kajian di bidang pangan, pertanian, dan perikanan 1 dokumen			Sub Bagian Umum dan Kepegawaian	-	-	-	-	-	-	-	-	-	-	-	-
3	01 20	Program Pengembangan Budidaya Perikanan	Produksi ikan konsumsi	Produksi ikan konsumsi Kota Bandung pada tahun n	Ton	2.971	Bidang Perikanan	3	25	03		PROGRAM PENGELOLAAN PERIKANAN BUDIDAYA	Produksi ikan konsumsi 2.971 ton; Produksi ikan hias 1.322.000 ekor; Tingkat					
			Produksi ikan hias	Produksi ikan hias Kota Bandung pada tahun n	Ekor	1.322.000	Bidang Perikanan											
			Tingkat Konsumsi Ikan	Ketersediaan ikan pada tahun n / jumlah penduduk	kg/kap/th	37,99	Bidang Perikanan											
3	01 20 03	Kegiatan Pembinaan dan Pengembangan Perikanan	Jumlah Demplot ikan konsumsi dan ikan hias 6 lokasi, Pelatihan budidaya perikanan 8 kali, Pencegahan dan penanganan hama nekrotik ikan 6 kali			Seksi Produksi dan Kesehatan Perikanan	3	25	03	202	02	Kegiatan Pemberdayaan Pembudi Daya Ikan Kecil	Pembudidaya ikan kecil diberdayakan di 4 kecamatan					
							3	25	03	202	01	Sub Kegiatan Pengembangan Kapasitas Pembudidaya Ikan Kecil	Pembinaan Rumah Tangga Perikanan (RTP) 20 RTP				Seksi Produksi dan Kesehatan Perikanan	
							3	25	03	202	04	Sub Kegiatan Pemberian Pendampingan, Kemudahan Akses Ilmu Pengetahuan, Teknologi dan Informasi, Serta Penyelenggaraan Pendidikan dan Pelatihan	Jumlah Demplot ikan konsumsi dan ikan hias 6 lokasi, Pelatihan budidaya perikanan 8 kali				Seksi Produksi dan Kesehatan Perikanan	
3	01 20 09	Kegiatan Penyediaan Sarana dan Prasarana Budidaya Perikanan	Benih Ikan konsumsi 250.000 ekor, Benih Ikan Hias 6 set, Pengadaan Sarana dan Prasarana Ikan Konsumsi 4 Paket, Pengadaan Sarana dan Prasarana Ikan Hias 6 Paket,			Seksi Sarana dan Prasarana Perikanan	3	25	03	204	04	Kegiatan Pengelolaan Pembudidayaan Ikan	Laporan semester pengelolaan pembudidayaan ikan 2 laporan					
							3	25	03	204	04	Sub Kegiatan Pengelolaan Kesehatan Ikan dan Lingkungan Budidaya dalam 1 (Satu) Daerah	Penyediaan obat ikan				Seksi Sarana dan Prasarana Perikanan	
3	01 20 10	Kegiatan Pengembangan Benih dan Bibit Ikan di UPT Balai Benih Ikan	Benih dan Bibit Ikan konsumsi 2.400 ekor, Benih dan Bibit Ikan hias 25 ekor, Peralatan ikan konsumsi dan ikan hias 3 paket, Pakan ikan konsumsi dan ikan hias 8.000 kg			UPT Balai Benih Ikan	3	25	03	204	04	Kegiatan Pengelolaan Pembudidayaan Ikan	Terlaksananya Pengelolaan pembudidayaan ikan di UPT BBI					
							3	25	03	204	03	Sub Kegiatan Penjaminan Ketersediaan Sarana Pembudidayaan Ikan Dalam 1 (Satu) Daerah Kabupaten/Kota	Benih ikan mas 270.000 ekor, Benih ikan nila 162.000 ekor, Induk ikan mas 42 set, Benih ikan hias 111.800 ekor, Induk ikan hias 14 set, Peralatan ikan konsumsi dan ikan hias 1 paket, Pakan ikan konsumsi				UPT Balai Benih Ikan	
3	01 26	Program Peningkatan Pengolahan dan Pemasaran Hasil Perikanan	Bertambahnya jumlah pelaku usaha bidang perikanan	Jumlah (orang) yang menjadi pelaku usaha bidang perikanan setelah dilakukan pelatihan, pembinaan dan pendampingan pada tahun ke-n ditambah jumlah (orang) yang menjadi pelaku usaha bidang	Orang	100	Bidang Perikanan	3	25	05		PROGRAM PENGOLAHAN DAN PEMASARAN HASIL PERIKANAN	Bertambahnya jumlah pelaku usaha bidang perikanan 100 orang					
3	01 26 01	Kegiatan Pengolahan dan Pemasaran Hasil Perikanan	Jumlah Pelatihan pengolahan dan pengemasan hasil perikanan 120 orang, Pameran ikan hias 2 kali, Pembinaan dan pendampingan pelaku usaha perikanan 6 kali			Seksi Pengolahan dan Pemasaran Hasil Perikanan	3	25	05	201		Kegiatan Penerbitan Tanda Daftar Usaha Pengolahan Hasil Perikanan Bagi Usaha Skala Mikro Dan Kecil	Jumlah pelaku usaha pengolahan dan pemasaran hasil perikanan 100 orang					

KODE/PROGRAM/KEGIATAN PERANGKAT DAERAH	INDIKATOR KINERJA PROGRAM (OUTCOME) / KEGIATAN (OUTPUT)	FORMULASI PENGUKURAN (INDIKATOR KINERJA PROGRAM)	SATUAN	TARGET	PENANGGUNG JAWAB	KODE					NOMENKLATUR URUSAN	INDIKATOR KINERJA	FORMULASI PENGUKURAN (INDIKATOR KINERJA PROGRAM)	SATUAN	TARGET	PENANGGUNG JAWAB	CATATAN		
						Ur	Bid Ur	Pro g	Ke g	Sub Keg									
						1	2	3	4	5	6	7	8	9	10	11	12	13	14
							3	25	05	201	01	Sub Kegiatan Penyediaan Data dan Informasi Usaha Pemasaran dan Pengolahan Hasil Perikanan dalam 1 (Satu) Daerah Kabupaten/Kota	Penyediaan data dan informasi pengolahan dan pemasaran hasil perikanan Kota Bandung 1 laporan					Seksi Pengolahan dan Pemasaran Hasil Perikanan	
3	03	19	Program Peningkatan Produksi Pertanian/Perkebunan	Produktivitas padi	Produktivitas padi = Produksi padi pada tahun n / Luas lahan panen	kw/ha	68,36	Bidang Tanaman Pangan dan Hortikultura	3	27	02		PROGRAM PENYEDIAAN DAN PENGEMBANGAN SARANA PERTANIAN	Produktivitas padi 68,36 kw/ha; Produksi Tanaman					
				Produksi Tanaman Sayuran	Produksi Tanaman Sayuran = Produksi Tanaman Sayuran Kota	Pohon	287.936	Bidang Tanaman Pangan dan Hortikultura											
				Produksi Tanaman Hias	Produksi Tanaman Hias = Produksi Tanaman Hias Kota Bandung pada tahun n	Pohon	168.489	Bidang Tanaman Pangan dan Hortikultura											
				Jumlah Penanaman Pohon Buah-buahan	Jumlah Penanaman Pohon Buah-buahan = Jumlah tanaman buah-buahan yang ditanam pada tahun n	Pohon	12.000	Bidang Tanaman Pangan dan Hortikultura											
				Bertambahnya jumlah pelaku usaha bidang pertanian	Jumlah (orang) yang menjadi pelaku usaha bidang pertanian setelah dilakukan pelatihan, pembinaan dan pendampingan pada tahun ke-n ditambah jumlah (orang) yang menjadi pelaku usaha bidang	Orang	100	Bidang Tanaman Pangan dan Hortikultura											
3	03	19	10	Kegiatan Penyediaan Sarana dan Prasarana Produksi Tanaman Pangan dan Hortikultura	Jumlah Penyediaan Sarana dan Prasarana Produksi Tanaman Pangan dan Hortikultura 2 paket, Penyediaan Tanaman buah-buahan 11.000 pohon, Penyediaan Tanaman sayuran 105.000 pohon, Penyediaan Tanaman hias 550 pohon.			Seksi Sarana dan Prasarana Tanaman	3	27	02	201	Kegiatan Pengawasan Penggunaan Sarana Pertanian	Terlaksananya Pengawasan Penggunaan Sarana Pertanian 30 kecamatan					
									3	27	02	201	01	Sub Kegiatan Pengawasan Penggunaan Sarana Pendukung Pertanian Sesuai Dengan Komoditas, Teknologi dan Spesifik	Sosialisasi pengawasan dan peredaran pupuk dan pestisida di Kota Bandung, Rakor evaluasi pemanfaatan alsintan				Seksi Sarana dan Prasarana Tanaman
									3	27	02	201	02	Sub Kegiatan Pendampingan Penggunaan Sarana Pendukung Pertanian	Sosialisasi pengelolaan alat mesin pertanian berbasis UPJA, Pelatihan pemberian pupuk berimbang, Rakor penerapan kartu tani,				Seksi Sarana dan Prasarana Tanaman
									3	27	03	201		Kegiatan Pengembangan Prasarana Pertanian	Penanaman PDKK pupuk Persediaan Lahan Pangan Pertanian Berkelanjutan (LP2B)				
									3	27	03	201	02	Sub Kegiatan Penyusunan Peta Lahan Pertanian Pangan Berkelanjutan	Kajian LP2B				Seksi Sarana dan Prasarana Tanaman
									3	27	03	201	03	Sub Kegiatan Koordinasi dan Sinkronisasi Prasarana Pendukung Pertanian	Rakor Asuransi Usaha Tani Padi (AUTP), Rakor pengembangan sistem				Seksi Sarana dan Prasarana Tanaman
3	03	19	11	Kegiatan Pembinaan dan Pengembangan Tanaman Pangan dan Hortikultura	Jumlah Demplot padi 2 lokasi, Pelatihan budidaya tanaman pangan 1 kali, Pelatihan budidaya tanaman hias 1 kali, Penanggulangan hama dan penyakit tanaman 2 lokasi, Program Penghijauan 1 kali, Panen Raya 1 kali			Seksi Produksi dan Perlindungan Tanaman	3	27	05		PROGRAM PENGENDALIAN DAN PENANGGULANGAN BENCANA PERTANIAN	Produktivitas padi 68,36 kw/ha; Produksi Tanaman Sayuran 287.936 pohon; Produksi Tanaman Hias 168.489 Pohon; Jumlah Penanaman Pohon Buah-					
									3	27	05	201		Kegiatan Pengendalian dan Penanggulangan Bencana Pertanian Kabupaten/Kota	Penurunan serangan oleh OPT (Ha)				
									3	27	05	201	01	Sub Kegiatan Pengendalian Organisme Pengganggu Tumbuhan (OPT) Tanaman Pangan, Hortikultura, dan Perkebunan	Pengadaan obat dan pestisida 1 paket, Pemantauan OPT Tanaman pangan hortikultura dan perkebunan 30 kecamatan, Pelatihan pembuatan agen pengendali hayati 2 kali				Seksi Produksi dan Perlindungan Tanaman

KODE/PROGRAM/KEGIATAN PERANGKAT DAERAH	INDIKATOR KINERJA PROGRAM (OUTCOME) / KEGIATAN (OUTPUT)	FORMULASI PENGUKURAN (INDIKATOR KINERJA PROGRAM)	SATUAN	TARGET	PENANGGUNG JAWAB	KODE					NOMENKLATUR URUSAN	INDIKATOR KINERJA	FORMULASI PENGUKURAN (INDIKATOR KINERJA PROGRAM)	SATUAN	TARGET	PENANGGUNG JAWAB	CATATAN		
						Ur	Bid Ur	Pro g	Ke g	Sub Keg									
						1	2	3	4	5	6	7	8	9	10	11	12	13	14
							3	27	05	201	02	Sub Kegiatan Penanganan Dampak Perubahan Iklim (DPI) Tanaman Pangan, Hortikultura, dan Perkebunan	Bantuan benih yang terkena bencana					Seksi Produksi dan Perlindungan Tanaman	
3	03	19	12	Kegiatan Pengembangan Perbenihan/Perbibitan di UPT Pembibitan Tanaman Pangan Hortikultura dan Peternakan	Penyediaan bibit tanaman sayuran 60.000 pohon, Penyediaan bibit tanaman buah-buahan 1.200 pohon, Penyediaan pakan ternak 17.450 kg, Pembinaan Kelompok tani Padi di Lahan Sawah Abadi 4 kali, Pelatihan Perbenihan/perbibitan 5 kali, Pelatihan Hidroponik 54 kali, Pelatihan Budidaya Ternak puyuh 1 kali	UPT Pembibitan Tanaman Pangan Hortikultura dan Peternakan	3	27	02			PROGRAM PENYEDIAAN DAN PENGEMBANGAN SARANA PERTANIAN	Produktivitas padi 68,36 kw/ha; Produksi Tanaman Sayuran 287.936 pohon; Produksi Tanaman Hias 168.489 Pohon; Jumlah Penanaman Pohon Buah-						
							3	27	02	202		Kegiatan Pengelolaan Sumber Daya Genetik (SDG) Hewan, Tumbuhan, dan Mikro Organisme Kewenangan Kabupaten/ Kota	Terlaksananya Pengelolaan Sumber Daya Genetik (SDG) Hewan, Tumbuhan, dan Mikro Organisme di UPT Pembibitan Tanaman Pangan Hortikultura dan Peternakan						
							3	27	02	202	03	Sub Kegiatan Pemanfaatan SDG Hewan/Tanaman	Penyediaan DOC ayam silangan = 10.000 ekor; Penyediaan indukan ayam bangkok = 50 ekor; Penyediaan bibit tanaman hias = 3.300 pohon; Penyediaan bibit					UPT Pembibitan Tanaman Pangan Hortikultura dan Peternakan	
3	03	19	13	Kegiatan Pengolahan dan Pemasaran Hasil Pertanian	Jumlah Pelatihan Pengolahan Hasil Pertanian 300 orang, Pelatihan kemas 3 kali, Pameran Pertanian 2 kali, Pendampingan Pelaku Usaha Olahan Hasil Pertanian 1 kali	Seksi Pengolahan dan Pemasaran Hasil Tanaman													
3	03	27		Program Peningkatan Produksi Peternakan	Populasi Ternak Domba	Populasi Ternak Domba = jumlah populasi ternak domba Kota Bandung pada tahun n	Ekor	38.437	Bidang Peternakan	3	27	02	PROGRAM PENYEDIAAN DAN PENGEMBANGAN SARANA PERTANIAN	Populasi Ternak Domba 38.437 ekor					
3	03	27	01	Kegiatan Penyediaan Sarana dan Prasarana Produksi Peternakan	Penyediaan ternak domba 40 ekor, Peralatan dan mesin peternakan 8 jenis	Seksi Sarana dan Prasarana Peternakan	3	27	02	206	01	Kegiatan Penyediaan Benih/Bibit Ternak dan Hijauan Pakan Ternak yang Sumbernya Dalam 1 (Satu) Daerah Provinsi Lain	Penyediaan Ternak Domba Penyediaan peralatan dan mesin peternakan						
							3	27	02	206	01	Sub Kegiatan Pengadaan Benih/Bibit Ternak yang Sumbernya dari Daerah Provinsi Lain	Penyediaan ternak domba 40 ekor					Seksi Sarana dan Prasarana Peternakan	
							3	27	02	206	02	Sub Kegiatan Pengadaan Hijauan Pakan Ternak yang Sumbernya dari Daerah Provinsi Lain	Peralatan dan mesin peternakan 8 jenis					Seksi Sarana dan Prasarana Peternakan	
3	03	27	02	Kegiatan Pengembangan Agribisnis Peternakan	Demplot peternakan 2 lokasi, Pelatihan budidaya ternak 12 kali, Lomba kelompok ternak 1 kali	Seksi Produksi dan Kesehatan Hewan	3	27	02	205		Kegiatan Pengendalian dan Pengawasan Penyediaan dan Peredaran Benih/Bibit Ternak dan Hijauan Pakan Ternak Dalam Daerah Kabupaten/ Kota	Jumlah demplot peternakan Jumlah pelatihan budidaya ternak Lomba kelompok ternak						

RPJMD KOTA BANDUNG 2018-2023 / RENSTRA PERANGKAT DAERAH 2018-2023							PEMETAAN BERDASARKAN PERMENDAGRI NOMOR 90 TAHUN 2019												
KODE/PROGRAM/KEGIATAN PERANGKAT DAERAH	INDIKATOR KINERJA PROGRAM (OUTCOME) / KEGIATAN (OUTPUT)	FORMULASI PENGUKURAN (INDIKATOR KINERJA PROGRAM)	SATUAN	TARGET	PENANGGUNG JAWAB	KODE					NOMENKLATUR URUSAN	INDIKATOR KINERJA	FORMULASI PENGUKURAN (INDIKATOR KINERJA PROGRAM)	SATUAN	TARGET	PENANGGUNG JAWAB	CATATAN		
						Ur	Bid Ur	Pro g	Ke g	Sub Keg								PROGRAM/KEGIATAN/SUB KEGIATAN	
1	2	3	4	5	6	7	8	9	10	11	12	13	14	15	16	17	18	19	
							3	27	02	205	06	Sub Kegiatan Pengawasan Produksi Benih/Bibit Ternak dan HPT, Bahan Pakan/Pakan	Demplot peternakan 2 lokasi, Pelatihan budidaya ternak 12 kali, Lomba kelompok ternak 1 kali				Seksi Produksi dan Kesehatan Hewan		
3	03	28	Program Peningkatan Pengolahan dan Pemasaran Hasil Peternakan	Bertambahnya jumlah pelaku usaha bidang peternakan	Jumlah (orang) yang menjadi pelaku usaha bidang peternakan setelah dilakukan pelatihan, pembinaan dan pendampingan pada tahun ke-n ditambah jumlah (orang) yang menjadi pelaku usaha bidang peternakan pada tahun n-1	Orang	100	Bidang Peternakan	3	27	04		PROGRAM PENGENDALIAN KESEHATAN HEWAN DAN KESEHATAN MASYARAKAT VETERINER	Bertambahnya jumlah pelaku usaha bidang peternakan					
3	03	28	01	Kegiatan Pengolahan dan Pemasaran Hasil Peternakan	Jumlah Pelatihan pengolahan hasil peternakan 180 orang, Bimbingan teknis pemasaran online olahan hasil peternakan 1 kali, Lomba olahan hasil peternakan 1 kali, Pelatihan kemas olahan hasil peternakan 2 kali, Pendampingan pelaku usaha olahan hasil peternakan 3 kali			Seksi Pengolahan dan Pemasaran Hasil Peternakan	3	27	04	204	Kegiatan Penerapan dan Pengawasan Persaratan teknis kesehatan masyarakat veteriner	Jumlah peserta pelatihan pengolahan hasil peternakan Konter ternak dan lomba olahan					
									3	27	04	204	01	Sub Kegiatan Pendampingan Unit Usaha Hewan dan Produk Hewan	Jumlah pelaku usaha 100 orang			Seksi Pengolahan dan Pemasaran Hasil Peternakan	
3	03	29	Program Pencegahan dan Penanggulangan Penyakit Hewan dan Ternak	Jumlah Maksimum Kasus Penyakit Zoonosa	Jumlah Maksimum Kasus Penyakit Zoonosa = Jumlah kasus zoonosa Kota Bandung pada tahun n	Kasus	7	Bidang Peternakan	3	27	04		PROGRAM PENGENDALIAN KESEHATAN HEWAN DAN KESEHATAN	Jumlah Maksimum Kasus Penyakit Zoonosa 7 kasus					
3	03	29	01	Kegiatan Pemeliharaan Kesehatan dan Pencegahan Penyakit Hewan dan Ternak	Penyediaan peralatan kesehatan hewan 7 jenis, Penyediaan obat hewan, vaksin dan vitamin 20 jenis			Seksi Produksi dan Kesehatan Hewan	3	27	04	201	Kegiatan Penjaminan Kesehatan Hewan, Penutupan dan Pembukaan Daerah Wabah Penyakit	Penyediaan peralatan kesehatan hewan Penyediaan obat hewan, vaksin dan vitamin					
									3	27	04	201	01	Sub Kegiatan Pengendalian dan Penanggulangan Penyakit Hewan dan Zoonosis	Penyediaan peralatan kesehatan hewan 7 jenis, Penyediaan obat hewan, vaksin dan vitamin 20 jenis			Seksi Produksi dan Kesehatan Hewan	
									3	27	04	201	02	Sub Kegiatan Pembebasan Penyakit Hewan Menular dalam 1 (Satu) Daerah Kabupaten/Kota	Survelans penyakit, penyediaan vaksin, penanganan kasus			Seksi Produksi dan Kesehatan Hewan	
									3	27	04	201	03	Sub Kegiatan Penanggulangan Daerah Terdampak Wabah Penyakit	Sosialisasi PHMS, Pengobatan, Desinfeksi			Seksi Produksi dan Kesehatan Hewan	
3	03	29	02	Kegiatan Pelayanan Kesehatan Hewan di UPT Klinik Hewan	Jumlah Pemeriksaan dan pengobatan kesehatan hewan 6.700 ekor, Penyediaan obat hewan 2 paket, Penyediaan peralatan kesehatan hewan 1 paket.			UPT Klinik Hewan	3	27	04	203	Kegiatan Pengelolaan Pelayanan Jasa Laboratorium dan Jasa Medik Veteriner dalam Daerah Kabupaten/Kota	Jumlah Pemeriksaan dan pengobatan kesehatan hewan 6.700 ekor					
									3	27	04	203	02	Sub Kegiatan Penyediaan Pelayanan Jasa Medik Veteriner	Jumlah Pemeriksaan dan pengobatan kesehatan hewan 6.700 ekor, Penyediaan obat hewan 2 paket, Penyediaan peralatan kesehatan hewan 1 paket.			UPT Klinik Hewan	
2	03	01	Program Pelayanan Administrasi Perkantoran	Cakupan Layanan Administrasi Perkantoran		%	100	Sekretariat Dinas Pangan dan Pertanian	X	XX	01		PROGRAM PENUNJANG URUSAN PEMERINTAHAN DAERAH	Indeks Kepuasan Masyarakat (IKM)		-			

RPJMD KOTA BANDUNG 2018-2023 / RENSTRA PERANGKAT DAERAH 2018-2023							PEMETAAN BERDASARKAN PERMENDAGRI NOMOR 90 TAHUN 2019											
KODE/PROGRAM/KEGIATAN PERANGKAT DAERAH	INDIKATOR KINERJA PROGRAM (OUTCOME) / KEGIATAN (OUTPUT)	FORMULASI PENGUKURAN (INDIKATOR KINERJA PROGRAM)	SATUAN	TARGET	PENANGGUNG JAWAB	KODE					NOMENKLATUR URUSAN	INDIKATOR KINERJA	FORMULASI PENGUKURAN (INDIKATOR KINERJA PROGRAM)	SATUAN	TARGET	PENANGGUNG JAWAB	CATATAN	
						Ur	Bid Ur	Pro g	Ke g	Sub Keg								PROGRAM/KEGIATAN/SUB KEGIATAN
1	2	3	4	5	6	7	8	9	10	11	12	13	14	15	16	17	18	19
							X	XX	01	203		Kegiatan Administrasi Umum	Cakupan Layanan Administrasi Umum					
2	03 01 02	Kegiatan Penyediaan Jasa Komunikasi, Sumber Daya Air dan Listrik	Jumlah laporan bulanan penyediaan jasa komunikasi, air, dan listrik.			Sub Bagian Umum dan Kepegawaian	X	XX	01	203	02	Penyediaan Jasa Komunikasi, Sumber Daya Air dan Listrik	Jumlah laporan bulanan penyediaan jasa komunikasi, air, dan listrik.				Sub Bagian Umum dan Kepegawaian	
2	03 01 03	Kegiatan Penyediaan Jasa Peralatan dan Perlengkapan Kantor	Jumlah laporan bulanan penyediaan jasa peralatan dan perlengkapan kantor			Sub Bagian Umum dan Kepegawaian	X	XX	01	203	03	Penyediaan Jasa Peralatan dan Perlengkapan Kantor	Jumlah laporan bulanan penyediaan jasa peralatan dan perlengkapan kantor					
							X	XX	01	203	06	Penyediaan Jasa Pemeliharaan dan Perizinan Kendaraan Dinas/Operasional	Jumlah laporan bulanan Penyediaan Jasa Pemeliharaan dan Perizinan Kendaraan Dinas/Operasional					
2	03 01 08	Kegiatan Penyediaan Jasa Kebersihan Kantor	Jumlah laporan bulanan penyediaan jasa kebersihan kantor			Sub Bagian Umum dan Kepegawaian	X	XX	01	203	08	Penyediaan Jasa Kebersihan Kantor	Jumlah laporan bulanan penyediaan jasa kebersihan kantor					
							X	XX	01	203	09	Penyediaan Jasa Perbaikan Peralatan Kerja	Jumlah laporan bulanan Penyediaan Jasa Perbaikan					
2	03 01 10	Kegiatan Penyediaan Alat Tulis Kantor	Jumlah laporan bulanan penyediaan alat tulis kantor			Sub Bagian Umum dan Kepegawaian	X	XX	01	203	10	Penyediaan Alat Tulis Kantor	Jumlah laporan bulanan penyediaan alat tulis kantor					
2	03 01 11	Kegiatan Penyediaan Barang Cetak dan Penggandaan	Jumlah laporan bulanan pengadaan cetak dan penggandaan			Sub Bagian Umum dan Kepegawaian	X	XX	01	203	11	Penyediaan Barang Cetak dan Penggandaan	Jumlah laporan bulanan pengadaan cetak dan penggandaan					
2	03 01 12	Kegiatan Penyediaan Komponen Instalasi Listrik atau Penerangan Bangunan Kantor	Jumlah laporan bulanan penyediaan komponen instalasi listrik/penerangan			Sub Bagian Umum dan Kepegawaian	X	XX	01	203	12	Penyediaan Komponen Instalasi Listrik/Penerangan Bangunan Kantor	Jumlah laporan bulanan penyediaan komponen instalasi listrik/penerangan					
2	03 01 13	Kegiatan Penyediaan Peralatan dan Perlengkapan Kantor	Jumlah laporan bulanan penyediaan peralatan dan perlengkapan kantor			Sub Bagian Umum dan Kepegawaian	X	XX	01	203	13	Penyediaan Peralatan dan Perlengkapan Kantor	Jumlah laporan bulanan penyediaan peralatan dan perlengkapan kantor					
2	03 01 14	Kegiatan Penyediaan Peralatan Rumah Tangga	Jumlah laporan bulanan penyediaan peralatan rumah tangga			Sub Bagian Umum dan Kepegawaian	X	XX	01	203	14	Penyediaan Peralatan Rumah Tangga	Jumlah laporan bulanan penyediaan peralatan rumah tangga					
2	03 01 15	Kegiatan Penyediaan Bahan Bacaan dan Peraturan Perundang-Undangan	Jumlah laporan bulanan penyediaan bahan bacaan dan peraturan perundang-undangan			Sub Bagian Umum dan Kepegawaian	X	XX	01	203	15	Penyediaan Bahan Bacaan dan Peraturan Perundang-Undangan	Jumlah laporan bulanan penyediaan bahan bacaan dan peraturan perundang-undangan					
2	03 01 16	Kegiatan Penyediaan Bahan Logistik Kantor	Jumlah laporan bulanan kegiatan penyediaan bahan logistik kantor			Sub Bagian Umum dan Kepegawaian	X	XX	01	203	16	Penyediaan Bahan Logistik Kantor	Jumlah laporan bulanan kegiatan penyediaan bahan					
2	03 01 17	Kegiatan Penyediaan Makanan dan Minuman	Jumlah laporan bulanan kegiatan penyediaan makanan dan minuman			Sub Bagian Umum dan Kepegawaian	X	XX	01	203	17	Penyediaan Makanan dan Minuman	Jumlah laporan bulanan kegiatan penyediaan makanan dan minuman					
2	03 01 18	Kegiatan Rapat-Rapat Koordinasi dan Konsultasi ke Luar Daerah	Jumlah laporan bulanan kegiatan koordinasi dan konsultasi ke luar daerah			Sub Bagian Umum dan Kepegawaian	X	XX	01	203	18	Rapat-Rapat Koordinasi dan Konsultasi ke Luar Daerah	Jumlah laporan bulanan kegiatan koordinasi dan konsultasi ke luar daerah					
2	03 01 19	Kegiatan Penyediaan Jasa Tenaga Pendukung Administrasi Perkantoran/Teknis Perkantoran	Jumlah laporan bulanan penyediaan jasa tenaga pendukung administrasi perkantoran/teknis perkantoran			Sub Bagian Umum dan Kepegawaian						-	-					
2	03 01 20	Kegiatan Penyediaan Jasa Pengamanan Kantor	Jumlah laporan bulanan penyediaan jasa pengamanan kantor			Sub Bagian Umum dan Kepegawaian						-	-					
2	03 02	Program Peningkatan Sarana dan Prasarana	Persentase Sarana dan Prasarana Aparatur Dalam Kondisi Baik	%	100	Sekretariat Dinas Pangan dan Pertanian												
2	03 02 03	Kegiatan Pembangunan Gedung Kantor	Jumlah lokasi Pembangunan UPT Pembibitan Tanaman Pangan Hortikultura dan Peternakan			Sub Bagian Umum dan Kepegawaian	3	27	3			PROGRAM PENYEDIAAN DAN PENGEMBANGAN PRASARANA PERTANIAN						
							3	27	3	202		Kegiatan Pembangunan Prasarana Pertanian	Jumlah lokasi Pembangunan UPT Pembibitan Tanaman Pangan Hortikultura dan					
							3	27	3	202	9	Sub Kegiatan Pembangunan Rehabilitasi dan Pemeliharaan Prasarana Pertanian Lainnya	Jumlah lokasi Pembangunan UPT Pembibitan Tanaman Pangan Hortikultura dan Peternakan				Sub Bagian Umum dan Kepegawaian	

RPJMD KOTA BANDUNG 2018-2023 / RENSTRA PERANGKAT DAERAH 2018-2023							PEMETAAN BERDASARKAN PERMENDAGRI NOMOR 90 TAHUN 2019											
KODE/PROGRAM/KEGIATAN PERANGKAT DAERAH	INDIKATOR KINERJA PROGRAM (OUTCOME) / KEGIATAN (OUTPUT)	FORMULASI PENGUKURAN (INDIKATOR KINERJA PROGRAM)	SATUAN	TARGET	PENANGGUNG JAWAB	KODE					NOMENKLATUR URUSAN	INDIKATOR KINERJA	FORMULASI PENGUKURAN (INDIKATOR KINERJA PROGRAM)	SATUAN	TARGET	PENANGGUNG JAWAB	CATATAN	
						Ur	Bid Ur	Pro g	Ke g	Sub Keg								PROGRAM/KEGIATAN/SUB KEGIATAN
1	2	3	4	5	6	7	8	9	10	11	12	13	14	15	16	17	18	19
2	03 02 05	Kegiatan Pengadaan Kendaraan dinas/operasional	Jumlah laporan pengadaan kendaraan dinas/operasional			Sub Bagian Umum dan Kepegawaian	X	XX	01	203	20	Pengadaan Kendaraan Dinas/Operasional	Jumlah laporan pengadaan kendaraan dinas/operasional					
							X	XX	01	203	22	Pengadaan Perlengkapan Gedung Kantor	Jumlah laporan pengadaan Perlengkapan Gedung Kantor					
							X	XX	01	203	24	Pengadaan Peralatan Gedung Kantor	Jumlah laporan pengadaan Peralatan Gedung Kantor					
2	03 02 10	Kegiatan Pengadaan Mebeulair	Jumlah laporan pengadaan mebeulair			Sub Bagian Umum dan Kepegawaian	X	XX	01	203	25	Pengadaan Mebeleur	Jumlah laporan pengadaan mebeulair					
2	03 02 22	Kegiatan Pemeliharaan Rutin/Berkala Gedung Kantor	Jumlah laporan pemeliharaan rutin/berkala gedung kantor			Sub Bagian Umum dan Kepegawaian	X	XX	01	203	28	Pemeliharaan Rutin/Berkala Gedung Kantor	Jumlah laporan rutin/berkala gedung kantor terpelihara					
2	03 02 24	Kegiatan Pemeliharaan Rutin/Berkala Kendaraan Dinas/Operasional	Jumlah laporan bulanan Kendaraan Dinas/Operasional terpelihara			Sub Bagian Umum dan Kepegawaian	X	XX	01	203	30	Pemeliharaan Rutin/Berkala Kendaraan Dinas/Operasional	Jumlah laporan Kendaraan Dinas/Operasional terpelihara					
							X	XX	01	203	32	Pemeliharaan Rutin/Berkala Perlengkapan Gedung Kantor	Jumlah laporan perlengkapan gedung kantor terpelihara					
2	03 02 28	Kegiatan Pemeliharaan Rutin/Berkala Peralatan Gedung Kantor	Jumlah laporan pemeliharaan rutin peralatan gedung kantor			Sub Bagian Umum dan Kepegawaian	X	XX	01	203	34	Pemeliharaan Rutin/Berkala Peralatan Gedung Kantor	Jumlah laporan rutin/berkala peralatan gedung kantor terpelihara					
							X	XX	01	203	35	Pemeliharaan Rutin/Berkala Mebeleur	Jumlah laporan rutin/berkala mebeleur terpelihara					
2	03 02 42	Kegiatan Rehabilitasi sedang/berat Gedung Kantor	Jumlah laporan gedung kantor yang direhabilitasi			Sub Bagian Umum dan Kepegawaian	X	XX	01	203	38	Rehabilitasi Sedang/Berat Rumah Gedung Kantor	Jumlah laporan rumah gedung kantor yang direhabilitasi					
							X	XX	01	203	40	Rehabilitasi Sedang/Berat Kendaraan Dinas/Operasional	Jumlah laporan kendaraan dinas/operasional direhabilitasi					
2	03 03	Program Peningkatan Disiplin	Persentase Pemenuhan Prasarana Kedisiplinan Pegawai	%	100	Sekretariat Dinas Pangan dan	X	XX	01	204	01	Kegiatan Peningkatan Disiplin dan Kapasitas	Persentase Pemenuhan Prasarana Kedisiplinan dan					
							X	XX	01	204	01	Pengadaan Mesin/Kartu Absensi	Jumlah laporan pengadaan mesin/kartu absensi					
2	03 03 02	Kegiatan Pengadaan Pakaian Dinas Beserta Perlengkapannya	Jumlah laporan pengadaan pakaian dinas beserta perlengkapannya			Sub Bagian Umum dan Kepegawaian	X	XX	01	204	02	Pengadaan Pakaian Dinas Beserta Perlengkapannya	Jumlah laporan pengadaan pakaian dinas beserta perlengkapannya					
							X	XX	01	204	03	Pengadaan Pakaian Kerja Lapangan	Jumlah laporan pengadaan pakaian kerja lapangan					
							X	XX	01	204	04	Pengadaan Pakaian Korpri	Jumlah laporan pengadaan pakaian korpri					
							X	XX	01	204	05	Pengadaan Pakaian Khusus Hari-hari Tertentu	Jumlah laporan pengadaan pakaian khusus hari-hari					
							X	XX	01	204	09	Pendidikan dan Pelatihan Formal	Jumlah laporan pendidikan dan pelatihan formal					
							X	XX	01	204	10	Sosialisasi Peraturan Perundang-undangan	Jumlah laporan sosialisasi peraturan perundang-undangan					
							X	XX	01	204	11	Bimbingan Teknis Implementasi Peraturan Perundang-undangan	Jumlah laporan bimbingan teknis implementasi peraturan perundang-undangan					
2	03 05	Program Peningkatan Kapasitas Sumber	Persentase Aparatur yang Memiliki Kompetensi Sesuai Bidangny	%	75	Sekretariat Dinas Pangan dan Pertanian						-	-	-	-	-	-	-
2	03 05 04	Kegiatan Pembinaan Kinerja Aparatur	Jumlah laporan pelaksanaan pembinaan kinerja aparatur			Sub Bagian Umum dan Kepegawaian						-	-	-	-	-	-	-

PEMETAAN RENSTRA 2018-2023 DAN PERMENDAGRI 90 TAHUN 2019
DINAS LINGKUNGAN HIDUP DAN KEBERSIHAN KOTA BANDUNG
TAHUN ANGGARAN 2021

RPJMD KOTA BANDUNG 2018-2023 / RENSTRA PERANGKAT DAERAH 2018-2023							PEMETAAN BERDASARKAN PERMENDAGRI NOMOR 90 TAHUN 2019												
KODE/PROGRAM/KEGIATAN PERANGKAT DAERAH		INDIKATOR KINERJA PROGRAM (OUTCOME) / KEGIATAN (OUTPUT)	FORMULASI PENGUKURAN (INDIKATOR KINERJA PROGRAM)	SATUAN	TARGET	PENANGGUNG JAWAB	KODE					NOMENKLATUR URUSAN KAB/KOTA		INDIKATOR KINERJA	FORMULASI PENGUKURAN (INDIKATOR KINERJA PROGRAM)	SATUAN	TARGET	PENANGGUNG JAWAB	CATATAN
							URUSAN	BIDANG URUSAN	PROGRAM	KEGIATAN	SUB KEGIATAN	PROGRAM / KEGIATAN / SUB KEGIATAN	PROGRAM / KEGIATAN / SUB KEGIATAN						
1	2	3	4	5	6	7	8	9	10	11	12	13	14	15	16	17	18	19	
2	5		URUSAN LINGKUNGAN HIDUP				1	3				URUSAN PEMERINTAHAN BIDANG PEKERJAAN UMUM DAN PENATAAN RUANG							
2	5	17	Program Perlindungan dan Konservasi Sumber Daya Alam	Persentase kawasan konservasi terpelihara	(Persentase mata air dikonservasi + Persentase Taman Keekaragaman hayati yang dibangun) / 2	Persen	30,75	Kepala Bidang Tata Lingkungan	1	3	2	PROGRAM PENGELOLAAN SUMBER DAYA AIR (SDA)	Lama penanganan yang tertangani pada titik penanganan						
												Pengelolaan SDA dan Bangunan Pengaman Pantai pada Wilayah Sungai Lintas Daerah Kabupaten/Kota	Luas kawasan mata air terpelihara	Luas kawasan mata air yang telah ditanami pohon pelindung dan diperbaiki fungsi ekologisnya	Ha	0,4	Kepala Bidang Tata Lingkungan		
2	5	17	21	Kegiatan Konservasi Air Tanah	Jumlah Sumur Resapan dalam yang dibuat Jumlah sumur imbuhan ASR yang dibuat, Jumlah sumur pantau yang dibuat	unit unit unit	11 8 1	Kepala Seksi Konservasi Air, Tanah dan Keekaragaman hayati	1	3	2	2.01	06	Pembangunan Embung dan Penampung Air Lainnya	Jumlah Sumur Resapan dalam yang dibuat Jumlah sumur imbuhan ASR yang dibuat, Jumlah sumur pantau yang dibuat Jumlah kawasan resapan air tanah yang dikonservasi	unit unit unit	11 8 1	Kepala Seksi Konservasi Air, Tanah dan Keekaragaman hayati	
					Jumlah kawasan resapan air tanah yang dikonservasi	-	-												
					Kajian hidrogeologi	Dokumen	1												
2	5	17	22	Kegiatan Perlindungan Mata Air	Jumlah kawasan mata air yang dikonservasi Jumlah mata air yang dipantau debitnya Jumlah pohon yang ditanam di wilayah tangkapan air	kawasan mata air pohon	5 15 200	Kepala Seksi Konservasi Air, Tanah dan Keekaragaman hayati	1	3	2	2.01	47	Pembangunan Infrastruktur untuk Perlindungan dan Pemeliharaan Mata Air	Jumlah kawasan mata air yang dikonservasi Jumlah mata air yang dipantau debitnya Jumlah pohon yang ditanam di wilayah tangkapan air	kawasan mata air pohon	5 15 200	Kepala Seksi Konservasi Air, Tanah dan Keekaragaman hayati	
2	5			URUSAN LINGKUNGAN HIDUP					2	11				URUSAN PEMERINTAHAN BIDANG PEKERJAAN UMUM					
2	5	8	Program Pengelolaan Data dan Informasi Perangkat Daerah	Persentase informasi yang dihasilkan	(Jumlah informasi yang dihasilkan / jumlah informasi yang dibutuhkan) x 100%	Persen	100	Sekretaris	2	11	1	PROGRAM PENUNJANG URUSAN PEMERINTAHAN DAERAH	Cakupan Pelayanan Administrasi Perkantoran	(Laporan bulanan layanan administrasi kantor/12) x 100%	Persen	100	Kepala DLHK		
									2	11	1	2.01	Kegiatan Perencanaan dan Evaluasi Kinerja Perangkat Daerah	Persentase informasi yang dihasilkan	(Jumlah informasi yang dihasilkan / jumlah informasi yang dibutuhkan) x 100%	Persen	100	Sekretaris	
2	5	8	1	Pengembangan Database Terpadu dan Sistem Informasi Perangkat Daerah	Jumlah data yang dikompilasi dari bidang	data	24	Kepala Sub Bagian Program, Data dan Informasi	2	11	1	2.01	05	Evaluasi Kinerja Perangkat Daerah	Jumlah data yang dikompilasi dari bidang	data	24	Kepala Sub Bagian Program, Data dan Informasi	
2	5	1	Program Pelayanan Administrasi Perkantoran	Cakupan Pelayanan Administrasi Perkantoran	(Laporan bulanan layanan administrasi kantor/12) x 100%	Persen	100	Sekretaris	2	11	1	2.03	Kegiatan Administrasi Umum	Cakupan Layanan Umum Perkantoran	(Laporan bulanan layanan umum kantor/12) x 100%	Persen	100	Sekretaris	
2	5	1	2	Penyediaan jasa komunikasi, sumber daya air dan listrik	Jumlah laporan penyediaan jasa bulanan telepon, koran, internet, air dan listrik	laporan bulanan	12		2	11	1	2.03	02	Penyediaan jasa komunikasi, sumber daya air dan listrik	Jumlah laporan penyediaan jasa bulanan telepon, koran, internet, air dan listrik	laporan bulanan	12		
2	5	1	6	Penyediaan jasa pemeliharaan dan perizinan kendaraan dinas/operasional	Jumlah laporan pemeliharaan dan pengurusan perizinan Kendaraan dinas atau Operasional	laporan bulanan	12		2	11	1	2.03	06	Penyediaan jasa pemeliharaan dan perizinan kendaraan dinas/operasional	jumlah laporan pemeliharaan dan pengurusan perizinan Kendaraan dinas atau Operasional	laporan bulanan	12		
2	5	1	10	Penyediaan Alat Tulis Kantor	Jumlah laporan penyediaan ATK	laporan bulanan	12		2	11	1	2.03	10	Penyediaan alat tulis kantor	Jumlah laporan penyediaan ATK	laporan bulanan	12		
2	5	1	11	Penyediaan barang cetakan dan penggandaan	Jumlah laporan penyediaan cetakan dan penggandaan bulanan	laporan bulanan	12	Kepala Sub Bagian Umum dan Kepegawaian	2	11	1	2.03	11	Penyediaan barang cetakan dan penggandaan	Jumlah laporan penyediaan cetakan dan penggandaan bulanan	laporan bulanan	12	Kepala Sub Bagian Umum dan Kepegawaian	
2	5	1	13	Penyediaan peralatan dan perlengkapan kantor	Jumlah unit peralatan dan perlengkapan yang diadakan	laporan bulanan	12		2	11	1	2.03	13	Penyediaan peralatan dan perlengkapan kantor	Jumlah unit peralatan dan perlengkapan yang diadakan	laporan bulanan	12		
2	5	1	14	Penyediaan peralatan rumah tangga	Jumlah laporan penyediaan peralatan rumah tangga bulanan	laporan bulanan	12		2	11	1	2.03	14	Penyediaan peralatan rumah tangga	Jumlah laporan penyediaan peralatan rumah tangga bulanan	laporan bulanan	12		
2	5	1	17	Penyediaan Makanan dan Minuman	Jumlah laporan penyediaan makanan dan minuman bulanan	laporan bulanan	12		2	11	1	2.03	17	Penyediaan makanan dan minuman	Jumlah laporan penyediaan makanan dan minuman bulanan	laporan bulanan	12		
2	5	1	18	Rapat-rapat koordinasi dan konsultasi ke luar daerah	Jumlah laporan kegiatan koordinasi dan konsultasi keluar daerah	laporan bulanan	12		2	11	1	2.03	18	Rapat-rapat koordinasi dan konsultasi ke luar daerah	Jumlah laporan kegiatan koordinasi dan konsultasi keluar daerah	laporan bulanan	12		

RPJMD KOTA BANDUNG 2018-2023 / RENSTRA PERANGKAT DAERAH 2018-2023							PEMETAAN BERDASARKAN PERMENDAGRI NOMOR 90 TAHUN 2019												
KODE/PROGRAM/KEGIATAN PERANGKAT DAERAH	INDIKATOR KINERJA PROGRAM (OUTCOME) / KEGIATAN (OUTPUT)	FORMULASI PENGUKURAN (INDIKATOR KINERJA PROGRAM)	SATUAN	TARGET	PENANGGUNG JAWAB	KODE					NOMENKLATUR URUSAN KAB/KOTA		INDIKATOR KINERJA	FORMULASI PENGUKURAN (INDIKATOR KINERJA PROGRAM)	SATUAN	TARGET	PENANGGUNG JAWAB	CATATAN	
						URUSAN	BIDANG URUSAN	PROGRAM	KEGIATAN	SUB KEGIATAN	PROGRAM / KEGIATAN / SUB KEGIATAN	PROGRAM / KEGIATAN / SUB KEGIATAN							
1	2	3	4	5	6	7	8	9	10	11	12	13	14	15	16	17	18	19	
2	5	1	19	Penyediaan Jasa Tenaga Pendukung Administrasi Perkantoran / Teknis Perkantoran	Jumlah Laporan Kegiatan pembayaran Jasa Tenaga Pendukung	laporan bulanan	12	2	11	1	2.03	19	Penyediaan Jasa Kebersihan Kantor	Jumlah Laporan Kegiatan pembayaran Jasa Kebersihan Kantor	laporan bulanan	12			
2	5	2		Program Peningkatan Sarana dan Prasarana Aparatur	Persentase sarana dan prasarana aparatur dalam kondisi baik	(Jumlah sarana dan prasarana dalam kondisi baik / jumlah sarana keseluruhan) x 100%	Persen	100	Sekretaris										
2	5	2	5	Kegiatan Pengadaan kendaraan dinas/operasional	Pengadaan kendaraan roda 4 untuk pejabat struktural	unit	1	2	11	1	2.03	20	Pengadaan Kendaraan Dinas/Operasional	Pengadaan kendaraan roda 4 untuk pejabat struktural	unit	1			
2	5	2	10	Kegiatan Pengadaan Mebeulair	Pengadaan mebeulair	jenis	4	2	11	1	2.03	25	Pengadaan Mebeulair	Pengadaan mebeulair	jenis	4			
2	5	2	22	Kegiatan Pemeliharaan Rutin Berkala Gedung Kantor	Jumlah unit pemeliharaan rutin/berkala gedung kantor	Paket	2	2	11	1	2.03	28	Rutin/Berkala Gedung	pemeliharaan rutin/berkala gedung kantor	Paket	2	Kepala Sub Bagian Umum dan Kepegawaian		
2	5	2	28	Kegiatan Pemeliharaan Rutin Berkala/Peralatan Gedung Kantor dan Gedung	Jumlah Unit Pemeliharaan Rutin Berkala/ Peralatan Gedung Kantor dan Gedung	Paket	3	2	11	1	2.03	34	Pemeliharaan Rutin/Berkala Peralatan Gedung Kantor	Pemeliharaan Rutin Berkala/ Peralatan Gedung Kantor dan Gedung	Paket	3	Kepala Sub Bagian Umum dan Kepegawaian		
2	5	2	42	Kegiatan Rehabilitasi Sedang/Berat Gedung Kantor	Jumlah gedung yang direhabilitasi	gedung	1	2	11	1	2.03	38	Rehabilitasi Sedang/Berat Rumah Gedung Kantor	Jumlah gedung yang direhabilitasi	gedung	1			
2	5	3		Program Peningkatan Disiplin Aparatur	Tingkat disiplin aparatur	(Jumlah aparatur yang berdisiplin / jumlah aparatur seluruhnya) x 100%	Persen	100	Sekretaris										
								2	11	1	2.04		Kegiatan Peningkatan Disiplin dan Kapasitas Sumber Daya Aparatur	Tingkat disiplin aparatur	(Jumlah aparatur yang berdisiplin / jumlah aparatur seluruhnya) x 100%	Persen	100	Sekretaris	
2	5	3	2	Kegiatan Pengadaan Pakaian Dinas beserta Perlengkapannya	Jumlah pakaian dinas beserta Perlengkapannya	stel	70	2	11	1	2.04	04	Pengadaan Pakaian Dinas Beserta Perlengkapannya	Jumlah pakaian dinas beserta Perlengkapannya	stel	70	Kepala Sub Bagian Umum dan Kepegawaian		
2	5	5		Program Peningkatan Kapasitas Sumber Daya Aparatur	Persentase Aparatur yang memiliki kompetensi sesuai bidangnya	(Jumlah aparatur yang memiliki kompetensi sesuai bidangnya / jumlah aparatur seluruhnya) x 100%	Persen	100	Sekretaris										
2	5	5	3	Bimbingan Teknis Implementasi peraturan Perundang-undangan	Jumlah pegawai yang memiliki kompetensi sesuai bidangnya	orang	30	2	11	1	2.04	11	Bimbingan teknis implementasi peraturan perundang-undangan	Jumlah pegawai yang memiliki kompetensi sesuai bidangnya	orang	30	Kepala Sub Bagian Umum dan Kepegawaian		
2	5	34		Program Pencegahan dampak lingkungan	Cakupan pencegahan dampak lingkungan akibat kebijakan dan usaha/kegiatan	(Cakupan Layanan Dokumen Lingkungan + Persentase Dokumen KLHS yang telah dibuat)	Persen	100	Kepala Bidang Tata Lingkungan					PROGRAM PERENCANAAN LINGKUNGAN HIDUP	Cakupan pencegahan dampak lingkungan akibat kebijakan dan usaha/kegiatan	(Cakupan Layanan Dokumen Lingkungan + Persentase Dokumen KLHS yang telah dibuat)	Persen	100	Kepala DLHK
								2	11	2	2.01		Kegiatan Rencana Perlindungan dan Pengelolaan Lingkungan Hidup (RPPLH) Kabupaten/Kota	Persentase dokumen kebijakan lingkungan LH yang dibuat	(Jumlah Draft kebijakan lingkungan LH yang dibuat / Jumlah kebijakan yang perlu dibuat) x 100%	Persen	9,09	Kepala Bidang Tata Lingkungan	
2	5	34	4	Kegiatan Perencanaan dan Penataan Lingkungan	Tersedianya dokumen perencanaan lingkungan hidup	Dokumen	2							Tersedianya dokumen perencanaan lingkungan hidup		Dokumen	2	Kepala Seksi Kajian Lingkungan Hidup Strategis	
2	5	34	5	Penyusunan Standar, Norma, Kebijakan dan Strategi Pengelolaan Lingkungan Hidup	Dokumen Standar, Norma, Kebijakan dan Strategi Lingkungan Hidup yang dibuat	Dokumen	2	2	11	2	2.01	01	Penyusunan dan Penetapan RPPLH Kabupaten/Kota	Dokumen Standar, Norma, Kebijakan dan Strategi Lingkungan Hidup yang dibuat	Dokumen	2	Kepala Seksi Kajian Lingkungan Hidup Strategis		
								2	11	2	2.02		Kegiatan Penyelenggaraan Kajian Lingkungan Hidup Strategis (KLHS) Kabupaten/Kota	Cakupan pencegahan dampak lingkungan akibat kebijakan pembangunan	(Jumlah Dokumen KLHS yang telah dibuat / Jumlah Dokumen Perencanaan Pembangunan) x 100%	Persen	100	Kepala Bidang Tata Lingkungan	
2	5	34	1	Kajian Lingkungan Hidup Strategis	Dokumen KLHS untuk K/R/P	Dokumen	1	2	11	2	2.02	03	Pembuatan dan Pelaksanaan KLHS untuk KRP yang Berpotensi Menimbulkan Dampak/Resiko Lingkungan Hidup	Dokumen KLHS untuk K/R/P	Dokumen	1	Kepala Seksi Kajian Lingkungan Hidup Strategis		
2	5	36		Program Pengendalian Pencemaran dan Rehabilitasi Kerusakan Air	Persentase Sungai dengan status indeks pencemaran "cemar ringan" / Jumlah sungai di Kota Bandung) x 100%	Persen	41,30	Kepala Bidang Rehabilitasi dan Pencegahan Pencemaran Lingkungan Hidup						PROGRAM PENGENDALIAN PENCEMARAN DAN/ATAU KERUSAKAN LINGKUNGAN HIDUP	Persentase Sungai dengan status indeks pencemaran "cemar ringan"	(Jumlah Sungai dengan status indeks pencemaran "cemar ringan" / Jumlah sungai di Kota Bandung) x 100%	Persen	41,30	Kepala DLHK
2	5	37		Program Pengendalian Pencemaran Udara dan Dampak Perubahan Iklim	Indeks SO2	poin	1,15							Indeks SO2	Kadar SO2 dalam udara ambien dengan passive sampler / 20	poin	1,15		

RPJMD KOTA BANDUNG 2018-2023 / RENSTRA PERANGKAT DAERAH 2018-2023							PEMETAAN BERDASARKAN PERMENDAGRI NOMOR 90 TAHUN 2019												
KODE/PROGRAM/KEGIATAN PERANGKAT DAERAH	INDIKATOR KINERJA PROGRAM (OUTCOME) / KEGIATAN (OUTPUT)	FORMULASI PENGUKURAN (INDIKATOR KINERJA PROGRAM)	SATUAN	TARGET	PENANGGUNG JAWAB	KODE					NOMENKLATUR URUSAN KAB/KOTA	INDIKATOR KINERJA	FORMULASI PENGUKURAN (INDIKATOR KINERJA PROGRAM)	SATUAN	TARGET	PENANGGUNG JAWAB	CATATAN		
						URUSAN	BIDANG URUSAN	PROGRAM	KEGIATAN	SUB KEGIATAN								PROGRAM / KEGIATAN / SUB KEGIATAN	
1	2	3	4	5	6	7	8	9	10	11	12	13	14	15	16	17	18	19	
								2	11	3	2.01	Kegiatan Pencegahan Pencemaran dan/atau Kerusakan Lingkungan Hidup Kabupaten/Kota	Jumlah Sungai dengan status indeks pencemaran "cemar ringan"		Sungai	6	Kepala Bidang Rehabilitasi dan Pencegahan Pencemaran Lingkungan Hidup		
												Kadar SO2 dalam udara ambien dengan pasive sampler			ug/Nm3	23			
2	5	36	1	Kegiatan Pemantauan Kualitas Air	Jumlah sungai yang dipantau	sungai	20						Jumlah sungai yang dipantau		sungai	20			
2	5	36	2	Kegiatan Pengendalian Pencemaran Air	Jumlah ijin pembuangan air limbah yang diverifikasi	berkas	36						Jumlah ijin pembuangan air limbah yang diverifikasi		berkas	36			
2	5	32	3	Kegiatan Pemantauan kualitas Tanah	Jumlah Laporan hasil uji kualitas tanah dan sludge	berkas	20	2	11	3	2.01	01	Koordinasi, Sinkronisasi dan Pelaksanaan Pencegahan Pencemaran Lingkungan Hidup Dilaksanakan terhadap Media Tanah, Air, Udara dan Laut	Jumlah Laporan hasil uji kualitas tanah dan sludge	berkas	20			
2	5	37	2	Kegiatan Pemantauan Kualitas Udara	Jumlah Laporan Hasil Uji Kualitas Udara Ambien	berkas	25						Jumlah Laporan Hasil Uji Kualitas Udara Ambien		berkas	25			
2	5	37	3	Kegiatan Pengendalian Pencemaran Udara	Jumlah pelaksanaan uji emisi	lokasi	6						Jumlah pelaksanaan uji emisi		lokasi	6	Kepala Seksi Pencegahan Pencemaran Lingkungan dan Dampak Perubahan Iklim		
2	5	37	1	Kegiatan Mitigasi dan Adaptasi Perubahan Iklim	Jumlah Kantor yang menerapkan ecooffice dengan benar	kantor	8						Jumlah Kantor yang menerapkan ecooffice dengan benar		kantor	8			
2	5	37	1	Kegiatan Mitigasi dan Adaptasi Perubahan Iklim	Jumlah RW yang mengikuti Program Kampung Iklim	RW	3	2	11	3	2.01	02	Koordinasi, Sinkronisasi dan Pelaksanaan Pengendalian Emisi Gas Rumah Kaca, Mitigasi dan Adaptasi Perubahan Iklim	Jumlah RW yang mengikuti Program Kampung Iklim		RW	3		
								2	11	3	2.03	Kegiatan Pemulihan Pencemaran dan/atau Kerusakan Lingkungan Hidup Kabupaten/Kota	Jumlah Sungai dengan status indeks pencemaran "cemar sedang"		Sungai	6	Kepala Bidang Rehabilitasi dan Pencegahan Pencemaran Lingkungan Hidup		
2	5	36	3	Kegiatan Rehabilitasi Kualitas Lingkungan Hidup	Jumlah sarana rehabilitasi kualitas lingkungan hidup	unit	2	2	11	3	2.03	04	Koordinasi, Sinkronisasi dan Pelaksanaan Rehabilitasi	Jumlah sarana rehabilitasi kualitas lingkungan hidup		unit	2	Kepala Seksi Rehabilitasi Lingkungan	
2	5	17		Program Perlindungan dan Konservasi Sumber Daya Alam	Persentase kawasan konservasi terpelihara	Persen	30,75	2	11	4			PROGRAM PENGELOLAAN KEANEKARAGAMAN HAYATI (KEHAHI)	Persentase kawasan konservasi terpelihara	Persen	30,75	Kepala DLHK		
								2	11	4	2.01	Pengelolaan Keaneekaragaman Hayati Kabupaten/Kota	Luas kawasan konservasi terpelihara		Ha	6,35	Kepala Bidang Tata Lingkungan		
2	5	17	20	Kegiatan Konservasi Keaneekaragaman hayati	Master Plan Pengelolaan Kehati	-	-						Master Plan Pengelolaan Kehati		-	-			
					Dokumen DED Taman Kehati yang dapat disusun	Dokumen	1						Dokumen DED Taman Kehati yang dapat disusun		Dokumen	1	Kepala Seksi Konservasi Air, Tanah dan Keaneekaragaman hayati		
					Dokumen Lingkungan Pembangunan Taman Kehati	Dokumen	1	2	11	4	2.01	02	Pengelolaan Taman Keaneekaragaman Hayati di Luar Kawasan Hutan	Dokumen Lingkungan Pembangunan Taman Kehati		Dokumen	1		
					Pembangunan Taman Kehati	-	-						Pembangunan Taman Kehati		-	-			
					Jumlah tanaman khas yang diadakan	-	-						Jumlah tanaman khas yang diadakan		-	-			
2	5	32		Program Pengendalian Pencemaran dan Perusakan Lingkungan akibat Limbah B3	Persentase Limbah B3 UMKM yang terkelola	Persen	0,66	2	11	5			PROGRAM PENGENDALIAN BAHAN BERBAHAYA DAN BERACUN (B3) DAN LIMBAH BAHAN BERBAHAYA DAN BERACUN (LIMBAH B3)	Persentase Limbah B3 UMKM yang terkelola	Persen	0,66	Kepala DLHK		
								2	11	5	2.01	Penyimpanan Sementara Limbah B3	Cakupan layanan perijinan limbah B3		Persen	100	Kepala Bidang Rehabilitasi dan Pencegahan Pencemaran Lingkungan Hidup		

RPJMD KOTA BANDUNG 2018-2023 / RENSTRA PERANGKAT DAERAH 2018-2023							PEMETAAN BERDASARKAN PERMENDAGRI NOMOR 90 TAHUN 2019												
KODE/PROGRAM/KEGIATAN PERANGKAT DAERAH	INDIKATOR KINERJA PROGRAM (OUTCOME) / KEGIATAN (OUTPUT)	FORMULASI PENGUKURAN (INDIKATOR KINERJA PROGRAM)	SATUAN	TARGET	PENANGGUNG JAWAB	KODE					NOMENKLATUR URUSAN KAB/KOTA	INDIKATOR KINERJA	FORMULASI PENGUKURAN (INDIKATOR KINERJA PROGRAM)	SATUAN	TARGET	PENANGGUNG JAWAB	CATATAN		
						URUSAN	BIDANG URUSAN	PROGRAM	KEGIATAN	SUB KEGIATAN	PROGRAM / KEGIATAN / SUB KEGIATAN								
1	2	3	4	5	6	7	8	9	10	11	12	13	14	15	16	17	18	19	
2	5	32	1	Kegiatan Pengelolaan B3 dan Limbah B3	Rekapitulasi data pelaku usaha/kegiatan yang mendapat rekomendasi ijin pengelolaan LB3	Berkas	1	Kepala Seksi Pencegahan Pencemaran Limbah B3	2	11	5	2.01	01	Facilitasi Pemenuhan Komitmen Izin Penyimpanan Sementara Limbah B3 Dileaksanakan melalui Sistem Pelayanan Perizinan Berusaha Terintegrasi secara	Rekapitulasi data pelaku usaha/kegiatan yang mendapat rekomendasi ijin pengelolaan LB3	Berkas	1	Kepala Seksi Pencegahan Pencemaran Limbah B3	
					Tersusunnya Masterplan Pengelolaan Limbah B3	-	-		02	Verifikasi Lapangan untuk Memastikan Pemenuhan Persyaratan Administrasi dan Teknis Penyimpanan Sementara	Tersusunnya Masterplan Pengelolaan Limbah B3	-	-						
					Rekomendasi ijin pengelolaan LB3	rekomendasi	30		02	Rekomendasi ijin pengelolaan LB3	rekomendasi	30							
2	5	32	2	Kegiatan Penyediaan Sarana Prasarana dan Pengembangan Sistem Pengelolaan Limbah B3	Tersedianya dokumen DED pembangunan TPS Limbah B3 untuk industri UMKM	-	-	Kepala Bidang Rehabilitasi dan Pencegahan Pencemaran Lingkungan Hidup	2	11	5	2.02	02	Pengumpulan Limbah B3 dalam 1 (satu) Daerah Kabupaten/Kota	Jumlah Limbah B3 UMKM yang terkelola	kg/hari	198	Kepala Seksi Pencegahan Pencemaran Limbah B3	
					Tersedianya TPS Limbah B3 Rtangga	TPS LB3	1		02	Koordinasi dan Sinkronisasi Pengelolaan Limbah B3 dengan Pemerintah Provinsi dalam Rangka Pengangkutan.	Tersedianya TPS Limbah B3 Rtangga	TPS LB3	1						
2	5	33	Program Pembinaan dan Pengawasan Lingkungan Hidup	Cakupan perlindungan kualitas lingkungan	(Persentase Penanganan Pengaduan + Persentase Penataan + Persentase Sanksi) / 3	Persen	33,45	Kepala Bidang Pembinaan, Pengawasan dan Pengendalian Lingkungan	2	11	6			PROGRAM PEMBINAAN DAN PENGAWASAN TERHADAP IZIN LINGKUNGAN DAN IZIN PERLINDUNGAN DAN PENGELOLAAN LINGKUNGAN HIDUP	Cakupan perlindungan kualitas lingkungan	(Persentase Penanganan Pengaduan + Persentase Penataan + Persentase Sanksi) / 3	Persen	33,45	Kepala DLHK
									2	11	6	2.01		Pengawasan Terhadap Usaha dan/atau Kegiatan yang Izin Lingkungan dan Izin PPLH diterbitkan oleh Pemerintah Daerah Kabupaten/Kota	Persentase penataan pelaku usaha	Persen	29,00	Kepala Bidang Pembinaan, Pengawasan dan Pengendalian Lingkungan	
2	5	34	2	Kegiatan Pengelolaan Dokumen Lingkungan	Jumlah rekomendasi dokumen lingkungan (AMDAL, UKL/UPL, SPPL) yang dikeluarkan	Berkas	200	Kepala Seksi Pelayanan dan Penerapan Dokumen Lingkungan	2	11	6	2.01	01	Facilitasi Pemenuhan Ketentuan dan Kewajiban Izin Lingkungan dan/atau Izin PPLH	Jumlah rekomendasi dokumen lingkungan (AMDAL, UKL/UPL, SPPL) yang dikeluarkan	Berkas	200	Kepala Seksi Pelayanan dan Penerapan Dokumen Lingkungan	
2	5	34	3	Kegiatan Peningkatan Kapasitas Pengelola Dokumen Lingkungan	Jumlah SDM Tim Komisi AMDAL yang meningkat kapasitasnya	Orang	40		01	01	01	01	Jumlah SDM Tim Komisi AMDAL yang meningkat kapasitasnya	Orang	40				
2	5	33	1	Kegiatan Pembinaan dan pengawasan terhadap masyarakat dalam melaksanakan pengelolaan lingkungan hidup	Jumlah pelaku usaha yang menaati aturan pengelolaan lingkungan hidup	Pelaku Usaha	58	Kepala Seksi Pembinaan dan Pengawasan Lingkungan	2	11	6	2.01	03	Pengawasan usaha dan/atau Kegiatan yang Izin Lingkungan Hidup, Izin PPLH yang Diterbitkan oleh Pemerintah Daerah Kabupaten/Kota	Jumlah pelaku usaha yang menaati aturan pengelolaan lingkungan	Pelaku Usaha	58	Kepala Seksi Pembinaan dan Pengawasan Lingkungan	
2	5	33	2	Kegiatan Penataan dan penegakan hukum lingkungan	Jumlah sanksi administrasi yang diberikan	Sanksi Administrasi	10	Kepala Seksi Penataan Lingkungan	2	11	6	2.01	04	Koordinasi dan Sinkronisasi Pengawasan dan Penerapan Sanksi Upaya dan Rencana PPLH	Jumlah sanksi administrasi yang diberikan	Sanksi Administrasi	10	Kepala Seksi Penataan Lingkungan	
									2	11	10			PROGRAM PENANGANAN LINGKUNGAN HIDUP	Persentase pengaduan yang ditindaklanjuti	Persen	100	Kepala DLHK	
									2	11	10	2.01		Penyelesaian Pengaduan Masyarakat di Bidang Pengelolaan Lingkungan Hidup (PPLH) Kabupaten/Kota	Jumlah pengaduan yang ditindaklanjuti	Pengaduan	25	Kepala Bidang Pembinaan, Pengawasan dan Pengendalian Lingkungan	
2	5	33	3	Kegiatan Penanganan Pengaduan lingkungan Hidup	Persentase pengaduan yang ditindaklanjuti	Persen	100	Kepala Seksi Penyelesaian Pengaduan Lingkungan Hidup	2	11	10	2.01	01	Pengelolaan Pengaduan Masyarakat terhadap PPLH Kabupaten/Kota	Jumlah pengaduan yang diterima	Persen	100	Kepala Seksi Penyelesaian Pengaduan Lingkungan Hidup	
2	5	15	Program Pengembangan Kinerja Pengelolaan Persampahan	Jumlah sampah yang dimanfaatkan dan di daur ulang di sumber sampah	(Jumlah sampah yang dikelola di Bank Sampah + Jumlah sampah yang dikelola di sektor non formal + Jumlah sampah yang diolah dengan alat pengolahan sampah organik)	Ton	145.002	Kepala Bidang Kebersihan	2	11	11			PROGRAM PENGELOLAAN PERSAMPAHAN	Jumlah sampah yang dimanfaatkan dan di daur ulang di sumber sampah	Ton	145.002	Kepala DLHK	
									2	11	11	2.01		Pengelolaan Sampah	Jumlah sampah yang di daur ulang di sumber	ton per tahun	33.506	Kepala Bidang Kebersihan	
2	5	15	30	Kegiatan Penyusunan Kebijakan Manajemen Pengelolaan Sampah	Jumlah draft kebijakan yang dibuat	Berkas	5	Kepala Seksi Kerjasama Teknis Operasional	2	11	11	2.01	01	Penyusunan Kerjasama dan Strategi Daerah Pengelolaan Sampah Kabupaten/Kota	Jumlah draft kebijakan yang dibuat	Berkas	5	Kepala Seksi Kerjasama Teknis Operasional	

RPJMD KOTA BANDUNG 2018-2023 / RENSTRA PERANGKAT DAERAH 2018-2023							PEMETAAN BERDASARKAN PERMENDAGRI NOMOR 90 TAHUN 2019												
KODE/PROGRAM/KEGIATAN PERANGKAT DAERAH	INDIKATOR KINERJA PROGRAM (OUTCOME) / KEGIATAN (OUTPUT)	FORMULASI PENGUKURAN (INDIKATOR KINERJA PROGRAM)	SATUAN	TARGET	PENANGGUNG JAWAB	KODE					NOMENKLATUR URUSAN KAB/KOTA	INDIKATOR KINERJA	FORMULASI PENGUKURAN (INDIKATOR KINERJA PROGRAM)	SATUAN	TARGET	PENANGGUNG JAWAB	CATATAN		
						URUSAN	BIDANG URUSAN	PROGRAM	KEGIATAN	SUB KEGIATAN	PROGRAM / KEGIATAN / SUB KEGIATAN								
1	2	3	4	5	6	7	8	9	10	11	12	13	14	15	16	17	18	19	
2	5	15	31	Kegiatan Pengembangan Teknologi Persampahan	Jumlah kawasan yang menerapkan teknologi persampahan	Lokasi	10	Kepala Seksi Peningkatan Kapasitas dan Edukasi Kebersihan	2	11	11	2.01	02	Pengurangan Sampah dengan melakukan Pembatasan, Pendaauran Ulang dan Pemanfaatan Kembali	Jumlah kawasan yang menerapkan teknologi persampahan	Lokasi	10	Kepala Seksi Peningkatan Kapasitas dan Edukasi Kebersihan	
2	5	15	33	Kegiatan Pengelolaan data dan informasi kinerja pengurangan sampah	Tersedianya laporan kinerja pengurangan persampahan	Dokumen	1												
2	5	15	29	Kegiatan Pelaksanaan Tata Kelola Pengumpulan Sampah	Terlaksananya pengumpulan sampah di jalan dan area publik	Bulan	12												
2	5	15	32	Kegiatan Pelaksanaan Tata Kelola Pengangkutan Sampah	Terlaksananya pengangkutan sampah ke TPA	Bulan	3	Kepala Seksi Kerjasama Teknis Operasional	2	11	11	2.01	03	Penanganan Sampah dengan Melakukan Pemilahan, Pengumpulan, Pengangkutan, Pengolahan, dan Pemrosesan Akhir Sampah di TPA/TPST/SPA Kabupaten/Kota	Terlaksananya pengumpulan sampah di jalan dan area publik	Bulan	12	Kepala Seksi Kerjasama Teknis Operasional	
2	5	15	34	Kegiatan Peningkatan kinerja penanganan sampah	Terselesaikannya pembayaran KJP dan KDN Kota Bandung	Persen	100												
2	5	15	6	Kegiatan Bimbingan Teknis Persampahan	Jenis pelatihan yang dilaksanakan	jenis	8												
2	5	15	11	Kegiatan peningkatan peran serta masyarakat dalam pengelolaan persampahan	Jumlah KBS baru yang terbentuk	Kecamatan	30												
2	5	15	16	Kegiatan Peningkatan Kapasitas Pengelolaan Persampahan dan Lingkungan	Jumlah komponen titik pantau yang disiapkan	Komponen	15	Kepala Seksi Peningkatan Kapasitas dan Edukasi Kebersihan	02	11	11	01	04	Peningkatan Peran serta Masyarakat dalam Pengelolaan Persampahan	Jenis pelatihan yang dilaksanakan	jenis	8		
2	5	15	28	Kegiatan Fasilitasi Edukasi Pengelolaan Persampahan dan Lingkungan Kawasan Sekolah	Jumlah sekolah yang mengikuti Program Adiwiyata Jumlah sekolah yang menerima pelatihan mengenai pengelolaan persampahan	Sekolah	30 20												
2	5	15	2	Kegiatan Penyediaan Prasarana dan Sarana Pengelolaan Persampahan	Jumlah jenis sarana persampahan yang diadakan	jenis	16												
2	5	15	18	Kegiatan Pengembangan Teknologi Pengolahan Persampahan (DAK)	Tersedianya rumah kompos	lokasi	1	Kepala Seksi Fasilitas Kebersihan	2	11	11	2.01	05	Koordinasi dan Sinkronisasi Penyediaan Prasarana dan Sarana Pengelolaan Persampahan	Jumlah jenis sarana persampahan yang diadakan	jenis	16	Kepala Seksi Fasilitas Kebersihan	
2	5	15	8	Kegiatan Kerjasama Pengelolaan Persampahan	Jumlah laporan pelaksanaan kerjasama pengelolaan persampahan	laporan bulanan	12	Kepala Seksi Kerjasama Teknis Operasional	2	11	11	2.01	06	Penyusunan Kebijakan Kerjasama Pengelolaan Persampahan	Tersedianya rumah kompos	lokasi	1		
2	5	15	8	Kegiatan Kerjasama Pengelolaan Persampahan	Jumlah laporan pelaksanaan kerjasama pengelolaan persampahan	laporan bulanan	12	Kepala Seksi Kerjasama Teknis Operasional	2	11	11	2.01	06	Penyusunan Kebijakan Kerjasama Pengelolaan Persampahan	Jumlah laporan pelaksanaan kerjasama pengelolaan persampahan	laporan bulanan	12	Kepala Seksi Kerjasama Teknis Operasional	

Kepala Dinas Lingkungan Hidup dan Kebersihan
KOTA BANDUNG



KAMALIA PURBANI, MT
Pembina Utama Muda
NIP. 19610306 198511 2 001

Kepala Bappedalitbang,



SAHYANI RAKSANAGARA, M. Kes
Pembina Utama Muda
NIP. 19620713 198803 2 006

PEMETAAN RPJMD 2018-2023 DAN PERMENDAGRI 90 TAHUN 2019
DINAS KEPENDUDUKAN DAN PENCATATAN SIPIL
KOTA BANDUNG

PERANGKAT DAERAH : DINAS KEPENDUDUKAN DAN PENCATATAN SIPIL KOTA BANDUNG

RPJMD KOTA BANDUNG 2018-2023 / RENSTRA PERANGKAT DAERAH 2018-2023							PEMETAAN BERDASARKAN PERMENDAGRI NOMOR 90 TAHUN 2019											
KODE/PROGRAM/KEGIATAN PERANGKAT DAERAH	INDIKATOR KINERJA PROGRAM (OUTCOME) / KEGIATAN (OUTPUT)	FORMULASI PENGUKURAN (INDIKATOR KINERJA PROGRAM)	SATUAN	TARGET	PENANGGUNG JAWAB	KODE					NOMENKLATUR URUSAN KAB/KOTA	INDIKATOR KINERJA	FORMULASI PENGUKURAN (INDIKATOR KINERJA PROGRAM)	SATUAN	TARGET	PENANGGUNG JAWAB	CATATAN	
						URUSAN	BIDANG URUSAN	PROGRAM	KEGIATAN	SUB KEGIATAN	PROGRAM / KEGIATAN / SUB KEGIATAN							
1	2	3	4	5	6	7	8	9	10	11	12	13	14	15	16	17	18	19
2.06.22	Program Penataan Administrasi Kependudukan dan Pencatatan Sipil	Cakupan Layanan Administrasi Kependudukan	Q1= (Σ Penerbitan KK thn X)/(Σ Kepala Keluarga) x 100% Q2= (Σ Pemilik KTP-EL)/(Σ penduduk wajib KTP-EL) x 100% Q3= (Σ akta pemilik akta lahir 0-18 thn)/(Σ penduduk 0-18 thn) x 100% Q4= (Σ akta kematian@yg terbit di thn X)/(Σ kematian di thn X) x 100% x=(Q1+Q2+Q3+Q4)/4	%	96	Kabid Pencatatan Sipil Kabid Pendaftaran Penduduk	2	12	02			PROGRAM PENDAFTARAN PENDUDUK	Cakupan Layanan Administrasi Pendaftaran Penduduk	Q1= (Σ Penerbitan KK thn X)/(Σ Kepala Keluarga) x 100% Q2= (Σ Pemilik KTP-EL)/(Σ penduduk wajib KTP-EL) x 100% X= (Q1+Q2)/2	%	99	Kepala Disdukcapil	
							2	12	02	2.01		Kegiatan Pelayanan Pendaftaran Penduduk	Persentase Penerbitan Dokumen Pendaftaran Penduduk Tepat Waktu	Jumlah Penerbitan Dokumen Pendaftaran Penduduk Tepat Waktu / Jumlah Penerbitan Dokumen Pendaftaran Penduduk x 100%	%	100	Kabid Pendaftaran Penduduk	
2 06 22 06	Kegiatan Pendataan dan Pembinaan Penduduk Non Permanen dan Penduduk Rentan	Jumlah laporan Kegiatan Pendataan penduduk non permanen dan penduduk rentan	Laporan Kegiatan pendataan Penduduk non Permanen dan Penduduk Rentan	Laporan	12	Kasi Pendataan Penduduk	2	12	02	2.01	01	Pendataan Penduduk Non Permanen dan Rentan Administrasi Kependudukan	Jumlah laporan Kegiatan penduduk non permanen dan penduduk rentan	Laporan Kegiatan pendataan Penduduk non Permanen dan Penduduk Rentan	Laporan	12	Kasi Pendataan Penduduk	
2 06 22 04	Kegiatan Peningkatan Pelayanan Identitas Penduduk	Jumlah Pencetakan Kartu Tanda Penduduk	Jumlah Laporan Pencetakan Kartu Tanda Penduduk	Dokumen	15000	Kasi Identitas Penduduk	2	12	02	2.01	02	Pencatatan, Penatausahaan dan Penerbitan Dokumen atas Pendaftaran Penduduk	Persentase Pencetakan KTP-EL dan Kartu Keluarga Tepat Waktu	Jumlah Pencetakan KTP-EL dan Kartu Keluarga Tepat Waktu/ Jumlah Pencetakan KTP-EL dan Kartu Keluarga x 100%	%	100	Kasi Identitas Penduduk	
2 06 22 05	Kegiatan Pembinaan dan Pengawasan Penduduk Keluar dan Datang	Jumlah Laporan Penerbitan Dokumen Surat Keterangan Pindah Datang Penduduk	Jumlah Laporan Penerbitan Dokumen Surat Keterangan Pindah Datang Penduduk	Laporan	12	Kasi Pindah Datang Penduduk	2	12	02	2.01	04	Peningkatan Pelayanan Pendaftaran Penduduk	Persentase Penerbitan Dokumen Pindah Keluar Tepat Waktu	Jumlah Penerbitan Dokumen Pindah Keluar Tepat Waktu/ Jumlah Penerbitan Dokumen Pindah Keluar x 100%	%	100	Kasi Pindah Datang Penduduk	
							2	12	03			PROGRAM PENCATATAN SIPIL	Cakupan Layanan Administrasi Pencatatan Sipil	Q1= (Σ akta pemilik akta lahir 0-18 thn)/(Σ penduduk 0-18 thn) x 100% Q2= (Σ akta kematian@yg terbit di thn X)/(Σ kematian di thn X) x 100% x=(Q1+Q2)/2	%	94	Kepala Disdukcapil	
							2	12	03	2.01		Kegiatan Pelayanan Pencatatan Sipil	Persentase Penerbitan Dokumen Pencatatan Sipil Tepat Waktu	Jumlah Penerbitan Dokumen Pencatatan Sipil Tepat Waktu/ Jumlah Penerbitan Dokumen Pencatatan Sipil x 100%	%	100	Kabid Pelayanan Pencatatan Sipil	

RPJMD KOTA BANDUNG 2018-2023 / RENSTRA PERANGKAT DAERAH 2018-2023						PEMETAAN BERDASARKAN PERMENDAGRI NOMOR 90 TAHUN 2019											
KODE/PROGRAM/KEGIATAN PERANGKAT DAERAH	INDIKATOR KINERJA PROGRAM (OUTCOME) / KEGIATAN (OUTPUT)	FORMULASI PENGUKURAN (INDIKATOR KINERJA PROGRAM)	SATUAN	TARGET	PENANGGUNG JAWAB	KODE					NOMENKLATUR URUSAN KAB/KOTA	INDIKATOR KINERJA	FORMULASI PENGUKURAN (INDIKATOR KINERJA PROGRAM)	SATUAN	TARGET	PENANGGUNG JAWAB	CATATAN
						URUSAN	BIDANG URUSAN	PROGRAM	KEGIATAN	SUB KEGIATAN							
2 06 22 03	Kegiatan Peningkatan Pelayanan Perubahan Status Anak, Pewarganegaraan, dan Kematian	Jumlah layanan penerbitan dokumen perubahan status anak, pewarganegaraan dan akta kematian				2	12	03	2.01	01	Pencatatan, Penatausahaan dan Penerbitan Dokumen atas Pelaporan Peristiwa Penting	Persentase Penerbitan Dokumen Akta Kematian dan Pelaporan Peristiwa Penting Tepat Waktu	%	100	Kasi Perubahan Status Anak, Pewarganegaraan dan Kematian		
2 06 22 01	Kegiatan Peningkatan Pelayanan Penerbitan Akta Kelahiran	Jumlah layanan penerbitan akta kelahiran				2	12	03	2.01	02	Peningkatan dalam Pelayanan Pencatatan Sipil	Persentase Penerbitan Dokumen Akta Kelahiran Tepat Waktu	%	100	Kasi Kelahiran		
2 06 22 02	Kegiatan Peningkatan Pelayanan Penerbitan Akta Perkawinan dan Perceraian bagi Masyarakat Non Muslim	Jumlah layanan penerbitan akta perkawinan bagi masyarakat non muslim															
2 06 21	Program Pemanfaatan Data dan Dokumen Kependudukan	Cakupan Pemanfaatan Data Kependudukan	(Σ PKS Aktif)/(EPKS) x 100%	%	75	2	12	04			PROGRAM PENGELOLAAN INFORMASI ADMINISTRASI KEPENDUDUKAN	Cakupan Pemanfaatan Data Kependudukan	(Σ PKS Aktif)/(EPKS) x 100%	%	75	Kepala Disdukcapil	
						2	12	04	2.01		Kegiatan Pengumpulan Data Kependudukan dan Pemanfaatan dan Penyajian Database Kependudukan	Jumlah Laporan Pengumpulan Data Kependudukan dan Pemanfaatan dan Penyajian Database Kependudukan	Jumlah Laporan Pengumpulan Data Kependudukan dan Pemanfaatan dan Penyajian Database Kependudukan	Laporan	12	Kabid Pengelolaan Informasi Administrasi Kependuduk	
						2	12	04	2.01	05	Kerjasama Pemanfaatan Data Kependudukan	Jumlah Laporan Pelaksanaan Kerjasama Pemanfaatan Data Kependudukan	Jumlah Laporan Pelaksanaan Kerjasama Pemanfaatan Data Kependudukan	Laporan	12	Kasi Kerjasama	
2 06 21 08	Kegiatan Inovasi Pelayanan Administrasi Kependudukan	Jumlah Konsep inovasi layanan administrasi kependudukan	Jumlah Konsep inovasi layanan administrasi kependudukan	Laporan	4	2	12	04	2.03	06	Fasilitasi Penyelenggaraan Urusan Administrasi Kependudukan;	Jumlah Laporan Fasilitasi Inovasi	Jumlah Laporan Fasilitasi Inovasi	Laporan	12	Kasi Inovasi Pelayanan	
2 06 21 04	Kegiatan Pengendalian, Pengawasan, dan Evaluasi Pemanfaatan Data dan Dokumen Kependudukan	Jumlah Laporan Pengendalian, Pengawasan dan Evaluasi Pemanfaatan Data dan Dokumen Kependudukan	Jumlah Laporan Pengendalian, Pengawasan dan Evaluasi Pemanfaatan Data dan Dokumen Kependudukan	Laporan	12	2	12	04	2.03	07	Penyelenggaraan Pemanfaatan Data Kependudukan	Jumlah Laporan Pemanfaatan Data Kependudukan	Jumlah Laporan Pemanfaatan Data Kependudukan	Laporan	12	Kasi Pemanfaatan Data dan Dokumen Kependudukan	
2 06 21 03	Kegiatan Diseminasi Kebijakan Administrasi Kependudukan	Jumlah laporan diseminasi kebijakan kependudukan	Jumlah laporan diseminasi kebijakan kependudukan	Laporan	12	2	12	04	2.03	08	Sosialisasi Penyelenggaraan Urusan Administrasi Kependudukan	Jumlah Laporan Sosialisasi Administrasi Kependudukan	Jumlah Laporan Sosialisasi Administrasi Kependudukan	Laporan	12	Kepala Seksi Tata Kelola Sumber Daya Manusia Teknologi Informasi	
						2	12	04	2.04		Kegiatan Pembinaan dan Pengawasan Penyelenggaraan Administrasi Kependudukan	Jumlah Laporan Pembinaan dan Pengawasan Administrasi Kependudukan	Jumlah Laporan Pembinaan dan Pengawasan Administrasi Kependudukan	Laporan	12	Kabid Pemanfaatan Data dan Inovasi Pelayanan	

RPJMD KOTA BANDUNG 2018-2023 / RENSTRA PERANGKAT DAERAH 2018-2023						PEMETAAN BERDASARKAN PERMENDAGRI NOMOR 90 TAHUN 2019											
KODE/PROGRAM/KEGIATAN PERANGKAT DAERAH	INDIKATOR KINERJA PROGRAM (OUTCOME) / KEGIATAN (OUTPUT)	FORMULASI PENGUKURAN (INDIKATOR KINERJA PROGRAM)	SATUAN	TARGET	PENANGGUNG JAWAB	KODE					NOMENKLATUR URUSAN KAB/KOTA	INDIKATOR KINERJA	FORMULASI PENGUKURAN (INDIKATOR KINERJA PROGRAM)	SATUAN	TARGET	PENANGGUNG JAWAB	CATATAN
						URUSAN	BIDANG URUSAN	PROGRAM	KEGIATAN	SUB KEGIATAN	PROGRAM / KEGIATAN / SUB KEGIATAN						
2 06 21 05	Kegiatan Implementasi Sistem Administrasi Kependudukan	Jumlah Laporan Sistem Informasi Administrasi Kependudukan yang Terimplementasi	Laporan	4	Kepala Seksi Sistem Informasi dan Administrasi Kependudukan	2	12	04	2.04	05	Pengawasan Penyelenggaraan Urusan Administrasi Kependudukan	Jumlah Laporan Pengawasan Penyelenggaraan Administrasi Kependudukan	Jumlah Laporan Pengawasan Penyelenggaraan Administrasi Kependudukan	Laporan	12	Kepala Seksi Sistem Informasi dan Administrasi Kependudukan	
						2	12	05			PROGRAM PENGELOLAAN PROFIL KEPENDUDUKAN	Jumlah Dokumen Profil Kependudukan	Jumlah Dokumen Profil Kependudukan	Dokumen	1	Kepala Disdukcapil	
						2	12	05	2.01		Kegiatan Penyusunan Profil Kependuduk	Jumlah Dokumen Profil Kependudukan	Jumlah Dokumen Profil Kependudukan	Dokumen	1	Kabid Pengelolaan Informasi Administrasi Kependudukan	
2 06 21 06	Kegiatan Pengelolaan Data Dalam Penyusunan Laporan Informasi Kependudukan	Jumlah Laporan data yang tervalidasi	Laporan	12	Kepala Seksi Pengolahan dan Penyajian Data	2	12	05	2.01	01	Penyediaan Data Kependudukan Kabupaten/Kota	Jumlah Laporan data yang tervalidasi	Jumlah Laporan data yang tervalidasi	Laporan	12	Kepala Seksi Pengolahan dan Penyajian Data	
i						2	12	05	2.01	02	Penyusunan Profil Data Perkembangan dan Proyeksi kependudukan serta kebutuhan yang lain	Jumlah Dokumen Profil Kependudukan	Jumlah Dokumen Profil Kependudukan	Dokumen	1	Kepala Seksi Pengolahan dan Penyajian Data	
2 06 01	Program Pelayanan Administrasi Perkantoran	Cakupan Layanan Administrasi Perkantoran	%	100	Sekretaris Dinas	2	12	01			PROGRAM PENUNJANG URUSAN PEMERINTAHAN DAERAH	Indeks Kepuasan Masyarakat	Sesuai dengan SK Menpan No.14 Tahun 2017 tentang survey kepuasan masyarakat.	Nilai	85	Kepala Disdukcapil	
						2	12	01	2.03		Kegiatan Administrasi Umum	Indeks Kepuasan Masyarakat	Sesuai dengan SK Menpan No.14 Tahun 2017 tentang survey kepuasan masyarakat.	Nilai	85	Sekretaris Dinas	
2 06 01 02	Kegiatan Penyediaan Jasa Komunikasi, Sumber Daya Air dan Listrik	Jumlah Laporan penyediaan jasa Komunikasi, Air Dan Listrik	Laporan	12	Kasubag Umum dan Kepegawaian	2	12	01	2.03	2	Penyediaan Jasa Komunikasi, Sumber Daya Air dan Listrik	Jumlah Laporan penyediaan jasa Komunikasi, Air Dan Listrik	Jumlah Laporan penyediaan jasa Komunikasi, Air Dan Listrik	Laporan	12	Kasubag Umum dan Kepegawaian	
2 06 01 06	Kegiatan Penyediaan Jasa Pemeliharaan dan Perizinan Kendaraan Dinas/Operasional	Jumlah laporan Kendaraan Yang Dibayarkan Jasa Perijinannya	Laporan	12	Kasubag Umum dan Kepegawaian	2	12	01	2.03	6	Penyediaan Jasa Pemeliharaan dan Perizinan Kendaraan Dinas/Operasional	Jumlah laporan Kendaraan Yang Dibayarkan Jasa Perijinannya	Jumlah laporan Kendaraan Yang Dibayarkan Jasa Perijinannya	Laporan	12	Kasubag Umum dan Kepegawaian	
2 06 01 09	Kegiatan Penyediaan Jasa Perbaikan Peralatan Kerja	Jumlah laporan Peralatan Kerja yang diperbaiki	Laporan	12	Kasubag Umum dan Kepegawaian	2	12	01	2.03	9	Penyediaan Jasa Perbaikan Peralatan Kerja	Jumlah laporan Peralatan Kerja yang diperbaiki	Jumlah laporan Peralatan Kerja yang diperbaiki	Laporan	12	Kasubag Umum dan Kepegawaian	

RPJMD KOTA BANDUNG 2018-2023 / RENSTRA PERANGKAT DAERAH 2018-2023							PEMETAAN BERDASARKAN PERMENDAGRI NOMOR 90 TAHUN 2019											
KODE/PROGRAM/KEGIATAN PERANGKAT DAERAH	INDIKATOR KINERJA PROGRAM (OUTCOME) / KEGIATAN (OUTPUT)	FORMULASI PENGUKURAN (INDIKATOR KINERJA PROGRAM)	SATUAN	TARGET	PENANGGUNG JAWAB	KODE					NOMENKLATUR URUSAN KAB/KOTA	INDIKATOR KINERJA	FORMULASI PENGUKURAN (INDIKATOR KINERJA PROGRAM)	SATUAN	TARGET	PENANGGUNG JAWAB	CATATAN	
						URUSAN	BIDANG URUSAN	PROGRAM	KEGIATAN	SUB KEGIATAN	PROGRAM / KEGIATAN / SUB KEGIATAN							
2 06 01 10	Kegiatan Penyediaan Alat Tulis Kantor	Jumlah Laporan Penyediaan Alat Tulis Kantor	Jumlah Laporan Penyediaan Alat Tulis Kantor	Laporan	12	Kasubag Umum dan Kepegawaian	2	12	01	2.03	10	Penyediaan Alat Tulis Kantor	Jumlah Laporan Penyediaan Alat Tulis Kantor	Jumlah Laporan Penyediaan Alat Tulis Kantor	Laporan	12	Kasubag Umum dan Kepegawaian	
2 06 01 11	Kegiatan Penyediaan Barang Cetak dan Penggandaan	Jumlah Laporan Pengadaan Cetak dan Penggandaan	Jumlah Laporan Pengadaan Cetak dan Penggandaan	Laporan	12	Kasubag Umum dan Kepegawaian	2	12	01	2.03	11	Penyediaan Barang Cetak dan Penggandaan	Jumlah Laporan Pengadaan Cetak dan Penggandaan	Jumlah Laporan Pengadaan Cetak dan Penggandaan	Laporan	12	Kasubag Umum dan Kepegawaian	
2 06 01 12	Kegiatan Penyediaan Komponen Instalasi Listrik/ Penerangan Bangunan Kantor	Jumlah laporan penyediaan Komponen Instalasi Listrik/ Penerangan	Jumlah laporan penyediaan Komponen Instalasi Listrik/ Penerangan	Laporan	12	Kasubag Umum dan Kepegawaian	2	12	01	2.03	12	Penyediaan Komponen Instalasi Listrik/Penerangan Bangunan Kantor	Jumlah laporan penyediaan Komponen Instalasi Listrik/ Penerangan	Jumlah laporan penyediaan Komponen Instalasi Listrik/ Penerangan	Laporan	12	Kasubag Umum dan Kepegawaian	
2 06 01 13	Kegiatan Penyediaan Peralatan dan Perlengkapan Kantor	Jumlah laporan penyediaan Peralatan Dan Perlengkapan Kantor	Jumlah laporan penyediaan Peralatan Dan Perlengkapan Kantor	Laporan	12	Kasubag Umum dan Kepegawaian	2	12	01	2.03	13	Penyediaan Peralatan dan Perlengkapan Kantor	Jumlah laporan penyediaan Peralatan Dan Perlengkapan Kantor	Jumlah laporan penyediaan Peralatan Dan Perlengkapan Kantor	Laporan	12	Kasubag Umum dan Kepegawaian	
2 06 01 14	Kegiatan Penyediaan Peralatan Rumah Tangga	Kegiatan Penyediaan Peralatan Rumah Tangga	Kegiatan Penyediaan Peralatan Rumah Tangga	Laporan	12	Kasubag Umum dan Kepegawaian	2	12	01	2.03	14	Penyediaan Peralatan Rumah Tangga	Kegiatan Penyediaan Peralatan Rumah Tangga	Kegiatan Penyediaan Peralatan Rumah Tangga	Laporan	12	Kasubag Umum dan Kepegawaian	
2 06 01 15	Kegiatan Penyediaan Bahan Bacaan dan Peraturan Perundang-Undangan	Jumlah laporan penyediaan Bahan Bacaan dan Peraturan Perundang-Undangan	Jumlah laporan penyediaan Bahan Bacaan dan Peraturan Perundang-Undangan	Laporan	12	Kasubag Umum dan Kepegawaian	2	12	01	2.03	15	Penyediaan Bahan Bacaan dan Peraturan Perundang-Undangan	Jumlah laporan penyediaan Bahan Bacaan dan Peraturan Perundang-Undangan	Jumlah laporan penyediaan Bahan Bacaan dan Peraturan Perundang-Undangan	Laporan	12	Kasubag Umum dan Kepegawaian	
2 06 01 16	Kegiatan Penyediaan Bahan Logistik Kantor	Jumlah Laporan Penyediaan Bahan Logistik Kantor	Jumlah Laporan Penyediaan Bahan Logistik Kantor	Laporan	12	Kasubag Umum dan Kepegawaian	2	12	01	2.03	16	Penyediaan Bahan Logistik Kantor	Jumlah Laporan Penyediaan Bahan Logistik Kantor	Jumlah Laporan Penyediaan Bahan Logistik Kantor	Laporan	12	Kasubag Umum dan Kepegawaian	
2 06 01 17	Kegiatan Penyediaan Makanan dan Minuman	Jumlah Laporan kegiatan Penyediaan Makanan Dan Minuman	Jumlah Laporan kegiatan Penyediaan Makanan Dan Minuman	Laporan	12	Kasubag Umum dan Kepegawaian	2	12	01	2.03	17	Penyediaan Makanan dan Minuman	Jumlah Laporan kegiatan Penyediaan Makanan Dan Minuman	Jumlah Laporan kegiatan Penyediaan Makanan Dan Minuman	Laporan	12	Kasubag Umum dan Kepegawaian	
2 06 01 18	Kegiatan Rapat-Rapat Kordinasi dan Konsultasi ke Luar Daerah	Jumlah Laporan Kegiatan Koordinasi Dan Konsultasi Keluar Daerah	Jumlah Laporan Kegiatan Koordinasi Dan Konsultasi Keluar Daerah	Laporan	12	Kasubag Umum dan Kepegawaian	2	12	01	2.03	18	Rapat-Rapat Kordinasi dan Konsultasi ke Luar Daerah	Jumlah Laporan Kegiatan Koordinasi Dan Konsultasi Keluar Daerah	Jumlah Laporan Kegiatan Koordinasi Dan Konsultasi Keluar Daerah	Laporan	12	Kasubag Umum dan Kepegawaian	
2 6 02 22	Kegiatan Pemeliharaan Rutin / Berkala Gedung Kantor	Jumlah laporan Pemeliharaan Rutin/Berkala Gedung Kantor	Jumlah laporan Pemeliharaan Rutin/Berkala Gedung Kantor	Laporan	12	Kasubag Umum dan Kepegawaian	2	12	01	2.03	28	Pemeliharaan Rutin/Berkala Gedung Kantor	Jumlah laporan Pemeliharaan Rutin/Berkala Gedung Kantor	Jumlah laporan Pemeliharaan Rutin/Berkala Gedung Kantor	Laporan	12	Kasubag Umum dan Kepegawaian	

RPJMD KOTA BANDUNG 2018-2023 / RENSTRA PERANGKAT DAERAH 2018-2023							PEMETAAN BERDASARKAN PERMENDAGRI NOMOR 90 TAHUN 2019											
KODE/PROGRAM/KEGIATAN PERANGKAT DAERAH	INDIKATOR KINERJA PROGRAM (OUTCOME) / KEGIATAN (OUTPUT)	FORMULASI PENGUKURAN (INDIKATOR KINERJA PROGRAM)	SATUAN	TARGET	PENANGGUNG JAWAB	KODE					NOMENKLATUR URUSAN KAB/KOTA	INDIKATOR KINERJA	FORMULASI PENGUKURAN (INDIKATOR KINERJA PROGRAM)	SATUAN	TARGET	PENANGGUNG JAWAB	CATATAN	
						URUSAN	BIDANG URUSAN	PROGRAM	KEGIATAN	SUB KEGIATAN								PROGRAM / KEGIATAN / SUB KEGIATAN
2 6 02 24	Kegiatan Pemeliharaan Rutin / Berkala Kendaraan Dinas /Operasional	Jumlah Kendaraan Dinas Operasional yang terpelihara	Jumlah Kendaraan Dinas Operasional yang terpelihara	Laporan	12	Kasubag Umum dan Kepegawaian	2	12	01	2.03	30	Pemeliharaan Rutin/Berkala Kendaraan Dinas/Operasional	Jumlah Kendaraan Dinas Operasional yang terpelihara	Jumlah Kendaraan Dinas Operasional yang terpelihara	Laporan	12	Kasubag Umum dan Kepegawaian	
							2	12	01	2.04		Peningkatan Disiplin dan Kapasitas Sumber Daya Aparatur	Indeks Kepuasan Masyarakat	Sesuai dengan SK Menpan No.14 Tahun 2017 tentang survey kepuasan masyarakat.	Nilai	85	Sekretaris Dinas	
2 6 03 02	Kegiatan Pengadaan Pakaian Dinas Beserta Perlengkapannya	Jumlah Pakaian Dinas Beserta Perlengkapannya	Jumlah Pakaian Dinas Beserta Perlengkapannya	Laporan	12	Kasubag Umum dan Kepegawaian	2	12	01	2.04	02	Pengadaan Pakaian Dinas Beserta Perlengkapannya	Jumlah Pakaian Dinas Beserta Perlengkapannya	Jumlah Pakaian Dinas Beserta Perlengkapannya	Laporan	12	Kasubag Umum dan Kepegawaian	

PEMETAAN RPJMD 2018-2023 DAN PERMENDAGRI 90 TAHUN 2019
DINAS PENGENDALIAN PENDUDUK DAN KELUARGA BERENCANA KOTA BANDUNG
KOTA BANDUNG

PERANGKAT DAERAH : DINAS PENGENDALIAN PENDUDUK DAN KELUARGA BERENCANA KOTA BANDUNG

RPJMD KOTA BANDUNG 2018-2023 / RENSTRA PERANGKAT DAERAH 2018-2023							PEMETAAN BERDASARKAN PERMENDAGRI NOMOR 90 TAHUN 2019											
KODE/PROGRAM/KEGIATAN PERANGKAT DAERAH	INDIKATOR KINERJA PROGRAM (OUTCOME) / KEGIATAN (OUTPUT)	FORMULASI PENGUKURAN (INDIKATOR KINERJA PROGRAM)	SATUAN	TARGET	PENANGGUNG JAWAB	KODE					NOMENKLATUR URUSAN KAB/KOTA	INDIKATOR KINERJA	FORMULASI PENGUKURAN (INDIKATOR KINERJA PROGRAM)	SATUAN	TARGET	PENANGGUNG JAWAB	CATATAN	
						URUSAN	BIDANG URUSAN	PROGRAM	KEGIATAN	SUB KEGIATAN	PROGRAM / KEGIATAN / SUB KEGIATAN							
1	2	3	4	5	6	7	8	9	10	11	12	13	14	15	16	17	18	19
2.08.2.08.01.15	Program Keluarga Berencana	Persentase Peserta KB Aktif	Jumlah PUS KB Aktif dibagi Jumlah PUS dikali 100%	Persen	73,5	Kabid Keluarga Berencana	2	14	03			PROGRAM PEMBINAAN KELUARGA BERENCANA (KB)	Persentase Peserta KB Aktif	Jumlah PUS KB Aktif dibagi Jumlah PUS dikali 100%	Persen	73,5	Kepala DPPKB Kota Bandung	
							2	14	03	2.03		Pengendalian dan Pendistribusian Kebutuhan Alat dan Obat Kontrasepsi Serta Pelaksanaan	Jumlah Laporan Peserta KB Aktif	-	Dokumen	1	Kabid Keluarga Berencana	
2.08.2.08.01.15.022	Kegiatan Jaminan Pelayanan Keluarga Berencana	Jumlah Peserta KB Baru	-	Orang	3000	Kasie Jaminan Pelayanan Keluarga	2	14	03	2.03	03	Peningkatan Kesertaan Penggunaan Metode Kontrasepsi Jangka Panjang	Jumlah Peserta KB Baru	-	Orang	3000	Kasie Jaminan Pelayanan Keluarga Berencana	
2.08.2.08.01.15.026	Kegiatan Pembinaan dan Peningkatan Kepesertaan KB	Jumlah Motivator Akseptor KB Lestari	-	Pasangan Akseptor	90	Kasie Pembinaan dan Peningkatan Kesertaan Keluarga Berencana	2	14	03	2.03	08	Pembinaan Pelayanan Keluarga Berencana dan Kesehatan Reproduksi di Fasilitas Kesehatan Termasuk Jaringan dan Jejaringnya	Jumlah Motivator Akseptor KB Lestari	-	Pasangan Akseptor	90	Kasie Pembinaan dan Peningkatan Kesertaan Keluarga Berencana	
2.08.2.08.01.15.027	Kegiatan Pengadaan dan Pengendalian Distribusi Alat Obat Kontrasepsi	Jumlah Fasyankes yang mendapatkan Distribusi Alat Obat Kontrasepsi	-	Fasyankes	86	Kasie Pengendalian Distribusi Alat Obat Kontrasepsi	2	14	03	2.03	01	Pengendalian Pendistribusian Alat dan Obat Kontrasepsi dan Sarana Penunjang Pelayanan KB Ke Fasilitas Kesehatan Termasuk Jaringan dan Jejaringnya	Jumlah Fasyankes yang mendapatkan Distribusi Alat Obat Kontrasepsi	-	Fasyankes	86	Kasie Pengendalian Distribusi Alat Obat Kontrasepsi	
2.08.2.08.01.28	Program Promosi Keluarga Berencana	Jumlah Peserta KB Baru	Jumlah Peserta KB Baru	Orang	2757	Kabid Penyuluhan dan Penggerakan	2	14	03			PROGRAM PEMBINAAN KELUARGA BERENCANA (KB)	Jumlah Peserta KB Baru	Jumlah Peserta KB Baru	Orang	2757	Kabid Penyuluhan dan Penggerakan	
		Jumlah Kampung KB Aktif	Kriteria Aktif : 1. SK Kampung KB dari Lurah setempat	Kampung KB	40							Jumlah Kampung KB Aktif	Kriteria Aktif : 1. SK Kampung KB dari Lurah setempat	Kampung KB	40			
							2	14	03	2.01		Pelaksanaan Advokasi, Komunikasi, Informasi dan Edukasi (KIE) Pengendalian Penduduk dan KB Sesuai	Jumlah Pelaksanaan Advokasi, Komunikasi	-	Laporan	1	Kabid Penyuluhan dan Penggerakan	
2.08.2.08.01.28.001	Kegiatan Advokasi dan Penggerakan	Jumlah Kampung KB yang di Advokasi dan digerakan	-	Kampung KB	41	Kasie Advokasi dan Penggerakan	2	14	03	2.01	05	Pelaksanaan Hari Keluarga Nasional (Harganas)	Terlaksananya Hari Keluarga Nasional (Harganas)	-	Kali	1	Kasie Advokasi dan Penggerakan	
							2	14	03	2.01	08	Pengelolaan operasional dan sarana di balai penyuluhan KKBPK	Jumlah Kampung KB yang di Advokasi & digerakan	-	Kampung KB	41		
2.08.2.08.01.28.003	Kegiatan Penyuluhan, Komunikasi dan Edukasi (KIE)	Jumlah Kegiatan Penyuluhan, Komunikasi dan Edukasi (KIE)	-	Kegiatan	30	Kasie Penyuluhan, Komunikasi, Informasi dan	2	14	03	2.01	02	Komunikasi, Informasi dan Edukasi (KIE) Program KKBPK Sesuai Kearifan Budaya Lokal	Jumlah Kegiatan Penyuluhan, Komunikasi dan Edukasi (KIE)	-	Kegiatan	30	Kasie Penyuluhan dan KIE	

RPJMD KOTA BANDUNG 2018-2023 / RENSTRA PERANGKAT DAERAH 2018-2023							PEMETAAN BERDASARKAN PERMENDAGRI NOMOR 90 TAHUN 2019											
KODE/PROGRAM/KEGIATAN PERANGKAT DAERAH	INDIKATOR KINERJA PROGRAM (OUTCOME) / KEGIATAN (OUTPUT)	FORMULASI PENGUKURAN (INDIKATOR KINERJA PROGRAM)	SATUAN	TARGET	PENANGGUNG JAWAB	KODE					NOMENKLATUR URUSAN KAB/KOTA	INDIKATOR KINERJA	FORMULASI PENGUKURAN (INDIKATOR KINERJA PROGRAM)	SATUAN	TARGET	PENANGGUNG JAWAB	CATATAN	
						URUSAN	BIDANG URUSAN	PROGRAM	KEGIATAN	SUB KEGIATAN								PROGRAM / KEGIATAN / SUB KEGIATAN
1	2	3	4	5	6	7	8	9	10	11	12	13	14	15	16	17	18	19
						Edukasi	2	14	03	2.01	04	Promosi dan KIE Program KKBPk Melalui Media Massa Cetak dan Elektronik Serta Media Luar Ruang	Terlaksananya Promosi dan KIE Program KKBPk Melalui Media	-	Kecamatan	30		
							2	14	03	2.02		Pendayagunaan Tenaga Penyuluh KB/ Petugas Lapangan KB (PKB/PLKB)	Terlaksananya Pendayagunaan Tenaga Penyuluh KB/ Petugas Lapangan KB (PKB/PLKB)	-	Laporan	1	Kabid Penyuluhan dan Penggerakan	
2.08.2.08.01.28.002	Kegiatan Pendayagunaan Penyuluh dan Kader KB	Persentase PKB dan PLKB yang Aktif	-	Persen	100	Kasie Pendayagunaan Penyuluh dan Kader Keluarga Berencana	2	14	03	2.02	01	Pembinaan IMP dan Program KKBPk di lini lapangan oleh PKB/PLKB	Persentase PKB dan PLKB yang Aktif	-	Persen	100	Kasie Pendayagunaan Penyuluh dan Kader KB	
							2	14	03	2.02	02	Penyediaan Sarana Pendukung Operasional PKB/PLKB	Terpenuhiya Sarana Pendukung Operasional PKB/PLKB	-	Persen	100		
		Persentase Petugas Pembantu Pembina KB Desa/Kelurahan	-	Persen	100		2	14	03	2.02	03	Penguatan Pelaksanaan Penyuluhan, Penggerakan, Pelayanan dan Pengembangan Program KKBPk untuk petugas Keluarga Berencana/ Penyuluh Lapangan Keluarga Berencana (PLKB)	Terpenuhiya Penguatan Pelaksanaan Penyuluhan, Penggerakan, Pelayanan dan Pengembangan Program KKBPk untuk petugas Keluarga Berencana/ Penyuluh Lapangan Keluarga Berencana (PLKB)	-	Persen	100		

RPJMD KOTA BANDUNG 2018-2023 / RENSTRA PERANGKAT DAERAH 2018-2023							PEMETAAN BERDASARKAN PERMENDAGRI NOMOR 90 TAHUN 2019											
KODE/PROGRAM/KEGIATAN PERANGKAT DAERAH		INDIKATOR KINERJA PROGRAM (OUTCOME) / KEGIATAN (OUTPUT)	FORMULASI PENGUKURAN (INDIKATOR KINERJA PROGRAM)	SATUAN	TARGET	PENANGGUNG JAWAB	KODE					NOMENKLATUR URUSAN KAB/KOTA	INDIKATOR KINERJA	FORMULASI PENGUKURAN (INDIKATOR KINERJA PROGRAM)	SATUAN	TARGET	PENANGGUNG JAWAB	CATATAN
							URUSAN	BIDANG URUSAN	PROGRAM	KEGIATAN	SUB KEGIATAN							
1	2	3	4	5	6	7	8	9	10	11	12	13	14	15	16	17	18	19
2.08.2.08.01.29	Program Ketahanan Keluarga	Persentase Kelompok Tribina Aktif	Jumlah Kelompok BKB, BKR / BKL Aktif dibagi Jumlah Kelompok Tribina dikali 100% Kriteria Aktif : 1. Memiliki SK Kelompok 2. Memiliki Susunan Kepengurusan 3. Aktif ber-Kegiatan Minimal rutin 1 (satu) bulan sekali 4. Adanya kelompok2 ketahanan keluarga 5. Sosialisasi dan penyuluhan	Persen	78,26	Kabid Ketahanan dan Kesejahteraan Keluarga	2	14	04			PROGRAM PEMBERDAYAAN DAN PENINGKATAN KELUARGA SEJAHTERA (KS)	Persentase Kelompok Tribina Aktif	Jumlah Kelompok BKB, BKR / BKL Aktif dibagi Jumlah Kelompok Tribina dikali 100% Kriteria Aktif : 1. Memiliki SK Kelompok 2. Memiliki Susunan Kepengurusan 3. Aktif ber-Kegiatan Minimal rutin 1 (satu) bulan sekali 4. Adanya kelompok2 ketahanan keluarga 5. Sosialisasi dan penyuluhan	Persen	78,26	Kepala DPPKB Kota Bandung	
							2	14	04	2.01		Pelaksanaan Pembangunan Keluarga Melalui Pembinaan Ketahanan dan Kesejahteraan Keluarga	Jumlah Pelaksanaan Pembangunan Keluarga Melalui Pembinaan Kelompok Tribina dan Generasi Berencana	-	Dokumen	1	Kabid Ketahanan dan Kesejahteraan Keluarga	
2.08.2.08.01.29.004	Kegiatan Ketahanan Remaja	Jumlah Kelompok PIK R yang Dibina	-	Kelompok	89	Kasie Ketahanan Remaja	2	14	04	2.01	04	Orientasi/Pelatihan Teknis Pelaksana/Kader Ketahanan dan Kesejahteraan Keluarga (BKB, BKR, BKL, PPPKS, PIK-R dan Pemberdayaan Ekonomi Keluarga/UPPKS)	Jumlah Kelompok PIK R yang Dibina	-	Kelompok	89	Kasie Ketahanan Remaja	
							2	14	04	2.01	08	Promosi dan Sosialisasi Kelompok Kegiatan Ketahanan dan Kesejahteraan Keluarga (Menjadi Orang Tua Hebat, Generasi Berencana, Kelanjutan Serta Pengelolaan Keuangan Keluarga)	Jumlah Duta GenRe Kota Bandung yang terpilih	-	Orang	6		
2.08.2.08.01.29.001	Kegiatan BKB, BKL, BKR	Jumlah Kelompok Tribina (BKB, BKR, BKL) yang Mendapatkan Pembinaan	-	Kelompok	218	Kasie Bina Ketahanan Keluarga Balita, Anak dan Lansia	2	14	04	2.01	02	Pengadaan Sarana Kelompok Kegiatan Ketahanan dan Kesejahteraan Keluarga (BKB, BKR, BKL, PPPKS, PIK-R dan Pemberdayaan Ekonomi Keluarga/UPPKS)	Tersusunnya Naskah Akademik Ketahanan Keluarga	-	Dokumen	1	Kasie Bina Keluarga Balita, Anak dan Lansia	
							2	14	04	2.01	07	Promosi dan Sosialisasi Kelompok Kegiatan Ketahanan dan Kesejahteraan Keluarga (BKB, BKR, BKL, PPPKS, PIK-R dan Pemberdayaan	Jumlah Kelompok Tribina (BKB, BKR, BKL) yang Mendapatkan Pembinaan	-	Kelompok	218		

RPJMD KOTA BANDUNG 2018-2023 / RENSTRA PERANGKAT DAERAH 2018-2023							PETAAN BERDASARKAN PERMENDAGRI NOMOR 90 TAHUN 2019											
KODE/PROGRAM/KEGIATAN PERANGKAT DAERAH	INDIKATOR KINERJA PROGRAM (OUTCOME) / KEGIATAN (OUTPUT)	FORMULASI PENGUKURAN (INDIKATOR KINERJA PROGRAM)	SATUAN	TARGET	PENANGGUNG JAWAB	KODE					NOMENKLATUR URUSAN KAB/KOTA	INDIKATOR KINERJA	FORMULASI PENGUKURAN (INDIKATOR KINERJA PROGRAM)	SATUAN	TARGET	PENANGGUNG JAWAB	CATATAN	
						URUSAN	BIDANG URUSAN	PROGRAM	KEGIATAN	SUB KEGIATAN	PROGRAM / KEGIATAN / SUB KEGIATAN							
1	2	3	4	5	6	7	8	9	10	11	12	13	14	15	16	17	18	19
							2	14	04	2.02		Pelaksanaan dan Peningkatan Peran Serta Organisasi Kemasyarakatan Tingkat Daerah Kabupaten/ Kota dalam Pembangunan Keluarga Melalui	Jumlah Pelaksanaan Pembangunan Keluarga Melalui	-	Dokumen	1	Kabid Ketahanan dan Kesejahteraan Keluarga	
2.08.2.08.01.29.002	Kegiatan Pemberdayaan Keluarga Sejahtera	Jumlah Pembinaan Kelompok UPPKS yang ber-KB Mandiri	-	Kelompok	42	Kasie Pemberdayaan Keluarga Sejahtera	2	14	04	2.02	02	Pendayagunaan Mitra Kerja dan Organisasi Kemasyarakatan Dalam Penggerakan Operasional Pembinaan Program Ketahanan dan Kesejahteraan Keluarga (BKB, BKR, BKL, PPPKS, PIK-R dan Pemberdayaan Ekonomi Keluarga/UPPKS)	Jumlah Pembinaan Kelompok UPPKS yang ber-KB Mandiri	-	Kelompok	42	Kasie Pemberdayaan Keluarga Sejahtera	
							2	14	04	2.02	04	Promosi dan Sosialisasi Program Ketahanan dan Kesejahteraan Keluarga bagi Mitra Kerja	Jumlah Kelompok UPPKS yang Difasilitasi Promosi	-	Kegiatan	1		
2.08.2.08.01.27	Program Pengendalian Penduduk	Cakupan Data dan Informasi Kependudukan yang Akurat dan Tepat Waktu	Jumlah laporan dibagi jumlah Dokumen dikali 100%	Persen	100	Kabid Pengendalian Penduduk	2	14	02			PROGRAM PENGENDALIAN PENDUDUK	Cakupan Data dan Informasi Kependudukan yang Akurat dan Tepat Waktu	Jumlah laporan dibagi jumlah Dokumen dikali 100%	Persen	100	Kepala DPPKB Kota Bandung	
							2	14	02	2.01		Pemaduan dan Sinkronisasi Kebijakan Pemerintah Daerah Provinsi Dengan Pemerintah Daerah Kabupaten/Kota Dalam	Terlaksananya Kesepahaman Bersama tentang Upaya Mewujudkan Program KKBPK Melalui Pendidikan	-	Dokumen	1	Kabid Pengendalian Penduduk	
2.08.2.08.01.27.010	Kegiatan Pembinaan Wawasan Kependudukan	Jumlah Sekolah Yang Mendapatkan Pembinaan Wawasan Kependudukan	-	Sekolah	9	Kasie Pamanduan dan Sinkronisasi Kebijakan Kependudukan	2	14	02	2.01	05	Penguatan Kerjasama Pelaksanaan Pendidikan Kependudukan Jalur Pendidikan Formal	Jumlah Sekolah Yang Mendapatkan Pembinaan Wawasan Kependudukan	-	Sekolah	9	Kasie Pamaduan dan Sinkronisasi Kependudukan	
							2	14	02	2.02		Pemetaan Perkiraan Pengendalian Penduduk Cakupan Daerah Kabupaten/ Kota	Tersusunnya Profil dan Parameter Kependudukan	-	Dokumen	1	Kabid Pengendalian Penduduk	
2.08.2.08.01.27.007	Kegiatan Penyusunan Data dan Informasi Penduduk dan	Jumlah Dokumen Penyusunan Data dan Informasi Penduduk	-	Dokumen	12	Kasie Informasi Penduduk dan Keluarga	2	14	02	2.02	09	Pembinaan dan Pengawasan Penyelenggaraan Sistem Informasi Keluarga	Jumlah Dokumen Penyusunan Data dan Informasi	-	Dokumen	12	Kasie Data dan Informasi Penduduk dan Keluarga	
2.08.2.08.01.27.009	Kegiatan Perumusan Penyebaran Penduduk dan Keluarga	Raperda Pengendalian Kuantitas penduduk	-	Raperda	1	Kasie Perencanaan dan Perkiraan Pengendalian Penduduk	2	14	02	2.02	01	Perumusan Parameter Kependudukan	Grand Design Pengendalian Kuantitas penduduk	-	Dokumen	1	Kasie Perencanaan dan Perkiraan Pengendalian Penduduk	
2.08.2.08.01.08	Program Pengelolaan Data dan Informasi	Cakupan Pengelolaan Data dan Informasi Perangkat Daerah	-	Persen	100	Sekretaris Dinas	2	14	01			PROGRAM PENUNJANG URUSAN PEMERINTAHAN DAERAH	Cakupan Pengelolaan Data dan Informasi Perangkat Daerah	-	Persen	100	Kepala DPPKB Kota Bandung	
							2	14	01	2.01		Perencanaan dan Evaluasi Kinerja Perangkat Daerah	Cakupan Pelayanan Admintrasi Perencanaan	-	Dokumen		Sekretaris Dinas	

RPJMD KOTA BANDUNG 2018-2023 / RENSTRA PERANGKAT DAERAH 2018-2023							PEMETAAN BERDASARKAN PERMENDAGRI NOMOR 90 TAHUN 2019											
KODE/PROGRAM/KEGIATAN PERANGKAT DAERAH		INDIKATOR KINERJA PROGRAM (OUTCOME) / KEGIATAN (OUTPUT)	FORMULASI PENGUKURAN (INDIKATOR KINERJA PROGRAM)	SATUAN	TARGET	PENANGGUNG JAWAB	KODE					NOMENKLATUR URUSAN KAB/KOTA	INDIKATOR KINERJA	FORMULASI PENGUKURAN (INDIKATOR KINERJA PROGRAM)	SATUAN	TARGET	PENANGGUNG JAWAB	CATATAN
							URUSAN	BIDANG URUSAN	PROGRAM	KEGIATAN	SUB KEGIATAN							
1	2	3	4	5	6	7	8	9	10	11	12	13	14	15	16	17	18	19
2.08.2.08.01.08.001	Pengembangan Database Terpadu dan Sistem Informasi Perangkat Daerah	Jumlah Laporan Pengembangan Database Terpadu dan Sistem Informasi Perangkat Daerah	-	Dokumen	20	Kasubag Program Data dan Informasi	2	14	01	2.01	01	Penyusunan Renstra dan Renja Perangkat Daerah	Tersusunnya Renstra dan Renja	-	Dokumen	3	Kasubag Program Data dan Informasi	
							2	14	01	2.01	02	Penyusunan Program dan	Tersusunnya	-	Dokumen	4		
							2	14	01	2.01	04	Penyusunan Dokumen Evaluasi Perangkat Daerah	Tersusunnya Dokumen Evaluasi	-	Dokumen	16		
							2	14	01	2.01		Koordinasi dan Sinkronisasi Perencanaan Perangkat Daerah	Terlaksananya Koordinasi dan Sinkronisasi	-	Bulan	12 Bulan		
							2	14	01	2.02		Administrasi Keuangan	-				Sekretaris Dinas	
							2	14	01	2.02		Penyediaan Gaji dan Tunjangan ASN	Jumlah Laporan Penyediaan Gaji dan	-	Kali	14	Kasubag Keuangan	
												Penyusunan Laporan Capaian Kinerja dan Ikhtisar Realisasi Kinerja SKPD		-				
2.08.2.08.01.01	Program Pelayanan Administrasi Perkantoran	Cakupan Layanan Administrasi Perkantoran	-	Persen	100	Sekretaris Dinas	2	14	01	2.03		Administrasi Umum	Cakupan Layanan Administrasi Perkantoran	-	Persen	100	Sekretaris Dinas	
			-				2	14	01	2.03	07	Penyediaan Jasa Administrasi Keuangan	Penyediaan Jasa Administrasi Keuangan	-	Laporan	1	Kasubag Umum dan Kepegawaian	
2.08.2.08.01.01.002	Kegiatan Penyediaan Jasa Komunikasi, Sumber Daya Air dan	Jumlah Laporan Penyediaan Jasa Komunikasi, Sumber	-	Laporan	1	Kasubag Umum dan Kepegawaian	2	14	01	2.03	02	Penyediaan Jasa Komunikasi, Sumber Daya Air dan Listrik	Jumlah Laporan Penyediaan Jasa Komunikasi,	-	Laporan	1		
2.08.2.08.01.01.006	Penyediaan Jasa Pemeliharaan dan Perizinan Kendaraan Dinas/Operasional	Jumlah Laporan Penyediaan Jasa Pemeliharaan dan Perizinan Kendaraan	-	Laporan	1		2	14	01	2.03	06	Penyediaan Jasa Pemeliharaan dan Perizinan Kendaraan Dinas/Operasional	Jumlah Laporan Penyediaan Jasa Pemeliharaan dan Perizinan Kendaraan	-	Laporan	1		
2.08.2.08.01.01.	Penyediaan Jasa Kebersihan Kantor	Jumlah Laporan Penyediaan Jasa Kebersihan Kantor	-	Laporan	1		2	14	01	2.03	08	Penyediaan Jasa Kebersihan Kantor	Jumlah Laporan Penyediaan Jasa Kebersihan Kantor	-	Laporan	1		
2.08.2.08.01.01.	Penyediaan Jasa Surat Menyurat	Jumlah Laporan Penyediaan Jasa Surat Menyurat	-	Laporan	1		2	14	01	2.03	01	Penyediaan Jasa Surat Menyurat	Jumlah Laporan Penyediaan Jasa Surat Menyurat	-	Laporan	1		
2.08.2.08.01.01.009	Penyediaan Jasa Perbaikan Peralatan Kerja	Jumlah Laporan Penyediaan Jasa Perbaikan Peralatan Kerja	-	Laporan	1		2	14	01	2.03	09	Penyediaan Jasa Perbaikan Peralatan Kerja	Jumlah Laporan Penyediaan Jasa Perbaikan Peralatan Kerja	-	Laporan	1		
2.08.2.08.01.01.010	Penyediaan Alat Tulis Kantor	Jumlah Laporan Penyediaan Alat Tulis Kantor	-	Laporan	1		2	14	01	2.03	10	Penyediaan Alat Tulis Kantor	Jumlah Laporan Penyediaan Alat Tulis Kantor	-	Laporan	1		
2.08.2.08.01.01.011	Penyediaan Barang Cetak dan Penggandaan	Jumlah Laporan Penyediaan Barang Cetak dan Penggandaan	-	Laporan	1		2	14	01	2.03	11	Penyediaan Barang Cetak dan Penggandaan	Jumlah Laporan Penyediaan Barang Cetak dan Penggandaan	-	Laporan	1		
2.08.2.08.01.01.012	Penyediaan Komponen Instalasi Listrik/Penerangan Bangunan Kantor	Jumlah Laporan Penyediaan Komponen Instalasi Listrik/Penerangan	-	Laporan	1		2	14	01	2.03	12	Penyediaan Komponen Instalasi Listrik/Penerangan Bangunan Kantor	Jumlah Laporan Penyediaan Komponen Instalasi Listrik/Penerangan	-	Laporan	1		
2.08.2.08.01.03.13	Penyediaan Peralatan dan Perlengkapan Kantor	Jumlah Laporan Penyediaan Peralatan dan Perlengkapan Kantor	-	Laporan	1		2	14	01	2.03	13	Penyediaan Peralatan dan Perlengkapan Kantor	Jumlah Laporan Penyediaan Peralatan dan Perlengkapan Kantor	-	Laporan	1		
2.08.2.08.01.03.14	Penyediaan Peralatan Rumah Tangga	Jumlah Laporan Penyediaan Peralatan Rumah Tangga	-	Laporan	1		2	14	01	2.03	14	Penyediaan Peralatan Rumah Tangga	Jumlah Laporan Penyediaan Peralatan Rumah Tangga	-	Laporan	1		

RPJMD KOTA BANDUNG 2018-2023 / RENSTRA PERANGKAT DAERAH 2018-2023							PEMETAAN BERDASARKAN PERMENDAGRI NOMOR 90 TAHUN 2019											
KODE/PROGRAM/KEGIATAN PERANGKAT DAERAH	INDIKATOR KINERJA PROGRAM (OUTCOME) / KEGIATAN (OUTPUT)	FORMULASI PENGUKURAN (INDIKATOR KINERJA PROGRAM)	SATUAN	TARGET	PENANGGUNG JAWAB	KODE					NOMENKLATUR URUSAN KAB/KOTA	INDIKATOR KINERJA	FORMULASI PENGUKURAN (INDIKATOR KINERJA PROGRAM)	SATUAN	TARGET	PENANGGUNG JAWAB	CATATAN	
						URUSAN	BIDANG URUSAN	PROGRAM	KEGIATAN	SUB KEGIATAN								PROGRAM / KEGIATAN / SUB KEGIATAN
1	2	3	4	5	6	7	8	9	10	11	12	13	14	15	16	17	18	19
2.08.2.08.01.03.15	Penyediaan Bahan Bacaan dan Peraturan Perundang-Undangan	Jumlah Laporan Penyediaan Bahan Bacaan dan Peraturan Perundang-Undangan	-	Laporan	1	Sekretaris Dinas	2	14	01	2.03	15	Penyediaan Bahan Bacaan dan Peraturan Perundang-Undangan	Jumlah Laporan Penyediaan Bahan Bacaan dan Peraturan Perundang-Undangan	-	Laporan	1	Sekretaris Dinas	
2.08.2.08.01.03.17	Penyediaan Makanan dan Minuman	Jumlah Laporan Penyediaan Makanan dan Minuman	-	Laporan	1		2	14	01	2.03	17	Penyediaan Makanan dan Minuman	Jumlah Laporan Penyediaan Makanan dan Minuman	-	Laporan	1		
2.08.2.08.01.03.18	Rapat-Rapat Koordinasi dan Konsultasi ke Luar Daerah	Jumlah Laporan Rapat-Rapat Koordinasi dan Konsultasi ke Luar Daerah	-	Laporan	1		2	14	01	2.03	18	Rapat-Rapat Koordinasi dan Konsultasi ke Luar Daerah	Jumlah Laporan Rapat-Rapat Koordinasi dan Konsultasi ke Luar Daerah	-	Laporan	1		
2.08.2.08.01.03.28	Pemeliharaan Rutin/Berkala Gedung Kantor	Jumlah Laporan Pemeliharaan Rutin/Berkala Gedung	-	Laporan	1		2	14	01	2.03	28	Pemeliharaan Rutin/Berkala Gedung Kantor	Jumlah Laporan Pemeliharaan Rutin/Berkala	-	Laporan	1		
2.08.2.08.01.01.003	Kegiatan Penyediaan Jasa Peralatan dan Perlengkapan Kantor	Jumlah Laporan Penyediaan Jasa Peralatan dan Perlengkapan Kantor	-	Laporan	1		2	14	01	2.03		Kegiatan Penyediaan Jasa Peralatan dan Perlengkapan Kantor	Jumlah Laporan Penyediaan Jasa Peralatan dan Perlengkapan Kantor	-	Laporan	1		
2.08.2.08.01.03.30	Pemeliharaan Rutin/Berkala	Jumlah Laporan Pemeliharaan	-	Laporan	1		2	14	01	2.03	30	Pemeliharaan Rutin/Berkala Kendaraan	Jumlah Laporan Pemeliharaan	-	Laporan	1		
2.08.2.08.01.03	Program Peningkatan Disiplin Aparatur	Persentase Pemenuhan	-	Persen	100		Sekretaris Dinas	2	14	01	2.04		Peningkatan Disiplin dan Kapasitas Sumber Daya	Persentase Pemenuhan	-	Persen		
2.08.2.08.01.03.002	Pengadaan Pakaian Dinas Beserta Perlengkapannya	Jumlah Laporan Pengadaan Pakaian Dinas Beserta	-	Laporan	1	Kasubag Umum dan Kepegawaian	2	14	01	2.04	02	Pengadaan Pakaian Dinas Beserta Perlengkapannya	Jumlah Laporan Pengadaan Pakaian Dinas Beserta	-	Laporan	1	Kasubag Umum dan Kepegawaian	
2.08.2.08.01.01.	Pengadaan Pakaian Khusus Hari-hari Tertentu	Jumlah Laporan Pengadaan Pakaian Khusus Hari-hari	-	Laporan	1		2	14	01	2.04	05	Pengadaan Pakaian Khusus Hari-hari Tertentu	Jumlah Laporan Pengadaan Pakaian Khusus Hari-hari	-	Laporan	1		
			-				2	14	01	2.02		Administrasi Keuangan		-			Sekretaris Dinas	
			-				2	14	01	2.02	07	Penyusunan Laporan Keuangan Bulanan/Semesteran	Jumlah Laporan Penyusunan Laporan Keuangan Bulanan/Semesteran	-	Laporan	14	Kasubag Keuangan	
			-				2	14	01	2.02	09	Penyusunan Pelaporan Keuangan Akhir Tahun	Jumlah Laporan Penyusunan Pelaporan Keuangan Akhir Tahun	-	Laporan	1		
			-				2	14	01	2.02	05	Pengelolaan dan Penyiapan Bahan Tanggapan Pemeriksaan	Jumlah Laporan Pengelolaan dan Penyiapan Bahan Tanggapan Pemeriksaan	-	Laporan	2		

PEMETAAN RPJMD 2018-2023 DAN PERMENDAGRI 90 TAHUN 2019
DINAS PERHUBUNGAN
KOTA BANDUNG

PERANGKAT : DINAS PERHUBUNGAN KOTA BANDUNG

RPJMD KOTA BANDUNG 2018-2023 / RENSTRA PERANGKAT DAERAH 2018-2023							PEMETAAN BERDASARKAN PERMENDAGRI NOMOR 90 TAHUN 2019											
KODE/PROGRAM/KEGIATAN PERANGKAT DAERAH	INDIKATOR KINERJA PROGRAM (OUTCOME) / KEGIATAN (OUTPUT)	FORMULASI PENGUKURAN (INDIKATOR KINERJA PROGRAM)	SATUAN	TARGET	PENANGGUNG JAWAB	KODE						NOMENKLATUR URUSAN KAB/KOTA	INDIKATOR KINERJA	FORMULASI PENGUKURAN (INDIKATOR KINERJA PROGRAM)	SATUAN	TARGET	PENANGGUNG JAWAB	CATATAN
						URUSAN	BIDANG URUSAN	PROGRAM	KEGIATAN	SUB KEGIATAN	PROGRAM / KEGIATAN / SUB KEGIATAN							
1	2	3	4	5	6	7	8	9	10	11	12	13	14	15	16	17	18	19
2.09.2.09.01.01.17	Program Peningkatan pelayanan Angkutan	Persentase penumpang sarana angkutan umum		%	20,5	Kabid Manajemen Transportasi dan Parkir	2	15	02			PROGRAM PENYELENGGARAAN LALU LINTAS DAN ANGKUTAN JALAN (LLAJ)	Persentase Kawasan Tertib lalu lintas	Jumlah kawasan lalu lintas yang sudah tertib dibagi jumlah kawasan lalu lintas yang harus ditertibkan	%	15	Kepala Dinas Perhubungan	
							2	15	02	203		Kegiatan Pengelolaan Terminal Penumpang Tipe C	Jumlah Terminal penumpang tipe C yang dikelola	-	Dokumen	4	Ka UPT Terminal	
2.09.2.09.01.01.17.06	Kegiatan penciptaan keamanan dan kenyamanan penumpang di lingkungan terminal	Jumlah tenaga keamanan di lingkungan terminal	-	orang	15	Ka UPT Terminal	2	15	02	203	03	Pengembangan Sarana dan Prasarana Terminal	Jumlah tenaga keamanan di lingkungan terminal	-	Orang	15	Kasubag TU Terminal	
2.09.2.09.01.01.17.09	Kegiatan penciptaan disiplin dan pemeliharaan kebersihan di	Jumlah tenaga kebersihan di lingkungan terminal	-	orang	46	Ka UPT Terminal	2	15	02	203	03	Pengembangan Sarana dan Prasarana Terminal	Jumlah tenaga kebersihan di lingkungan terminal	-	orang	46	Kasubag TU Terminal	
							2	15	02	209		Kegiatan Penyediaan Angkutan Umum untuk Jasa Angkutan Orang dan/atau Barang Antar Kota dalam 1 (Satu) Daerah Kabupaten/Kota	Tersedianya angkutan umum massal	-	9	koridor	Ka UPT Angkutan	
2.09.2.09.01.01.17.16	Kegiatan Koordinasi Dalam Peningkatan Pelayanan Angkutan	Laporan hasil koordinasi	-	laporan	4	Kasie manajemen Angkutan	2	15	02	209	01	Penyediaan Angkutan Umum untuk Jasa Angkutan Orang dan/atau Barang Antar Kota dalam 1 (Satu) Daerah Kabupaten/Kota	Tertindakannya pengendalian dan pengawasan	-	laporan	4	Kasie Manajemen Angkutan	
2.09.2.09.01.01.17.31	Kegiatan Pengoperasian dan pemeliharaan Angkutan Massal/ Bus Line	Jumlah koridor bus TMB yang beroperasi	-	koridor	5	Ka UPT Angkutan	2	15	02	209	01	Penyediaan Angkutan Umum untuk Jasa Angkutan Orang dan/atau Barang Antar Kota dalam 1 (Satu) Daerah Kabupaten/Kota	Tersedianya angkutan umum massal	-	koridor	5	Kasubag TU UPT Angkutan	
2.09.2.09.01.01.17.32	Kegiatan Pengoperasian dan Pemeliharaan Sistem Bike Sharing	Jumlah station bike sharing yang beroperasi	-	doc station	30	Ka UPT Angkutan	2	15	02	209	01	Penyediaan Angkutan Umum untuk Jasa Angkutan Orang dan/atau Barang Antar Kota dalam 1 (Satu) Daerah Kabupaten/Kota	Tersedianya angkutan umum massal	-	doc station	30	Kasubag TU UPT Angkutan	
2.09.2.09.01.01.17.33	Kegiatan Pengoperasian dan pemeliharaan Angkutan Massal/Bus Sekolah	Jumlah koridor bus sekolah yang beroperasi	-	koridor	4	Ka UPT Angkutan	2	15	02	209	01	Penyediaan Angkutan Umum untuk Jasa Angkutan Orang dan/atau Barang Antar Kota dalam 1 (Satu) Daerah Kabupaten/Kota	Tersedianya angkutan umum massal	-	koridor	4	Kasubag TU UPT Angkutan	

RPJMD KOTA BANDUNG 2018-2023 / RENSTRA PERANGKAT DAERAH 2018-2023						PEMETAAN BERDASARKAN PERMENDAGRI NOMOR 90 TAHUN 2019												
KODE/PROGRAM/KEGIATAN PERANGKAT DAERAH	INDIKATOR KINERJA PROGRAM (OUTCOME) / KEGIATAN (OUTPUT)	FORMULASI PENGUKURAN (INDIKATOR KINERJA PROGRAM)	SATUAN	TARGET	PENANGGUNG JAWAB	KODE					NOMENKLATUR URUSAN KAB/KOTA	INDIKATOR KINERJA	FORMULASI PENGUKURAN (INDIKATOR KINERJA PROGRAM)	SATUAN	TARGET	PENANGGUNG JAWAB	CATATAN	
						URUSAN	BIDANG URUSAN	PROGRAM	KEGIATAN	SUB KEGIATAN								PROGRAM / KEGIATAN / SUB KEGIATAN
2.09.2.09.01.01.18	Pembangunan Sarana dan Prasarana Perhubungan	Persentase sarana prasarana perhubungan yang terbangun	Jumlah sarana prasarana perhubungan yang terbangun / jumlah sarana prasarana yang harus dibangun x 100%	%	60	Kabid Sarana Prasarana Transportasi	2	15	02			PROGRAM PENYELENGGARAAN LALU LINTAS DAN ANGKUTAN JALAN (LLAJ)	Persentase Kawasan Tertib lalu lintas	Jumlah kawasan lalu lintas yang sudah tertib dibagi jumlah kawasan lalu lintas yang harus ditertibkan	%	15	Kepala Dinas Perhubungan	
							2	15	02	202		Kegiatan Pembangunan Prasarana Jalan di Jalan Kabupaten/Kota	Persentase prasarana jalan yang terbangun		%	60	Kabid Sarana Prasarana Transportasi	
2.09.2.09.01.01.18.07	Kegiatan Pembangunan Sarana bike sharing	Sarana bike sharing yang terbangun		buah	1	Kasie Prasarana Transportasi	2	15	2	202	01	Pembangunan Prasarana Jalan di Jalan Kabupaten/Kota	Sarana bike sharing yang terbangun					
2.09.2.09.01.01.18.12	Kegiatan Pembangunan jembatan penyeberangan orang	Jembatan penyeberangan orang yang dibangun		unit	1	Kasie Prasarana Transportasi	2	15	2	202	01	Pembangunan Prasarana Jalan di Jalan Kabupaten/Kota	Jembatan penyeberangan orang yang dibangun					
2.09.2.09.01.01.18.15	Kegiatan Pembangunan dan peningkatan sarana prasarana perhubungan	Jumlah sarana prasarana perhubungan yang terbangun		lokasi	5	Kasie Prasarana Transportasi	2	15	2	202	01	Pembangunan Prasarana Jalan di Jalan Kabupaten/Kota	Jumlah sarana prasarana perhubungan yang terbangun					
2.09.2.09.01.01.18.16	Kegiatan Pengadaan perlengkapan angkutan	Terbangunnya signage angkot stop		buah	8	Kasie Sarana Angkutan	2	15	2	202	01	Pembangunan Prasarana Jalan di Jalan Kabupaten/Kota	Terbangunnya signage angkot stop					
2.09.2.09.01.01.18.18	Kegiatan Penyediaan Sarana dan Prasarana Sistem Transportasi Terintegrasi (BITS)	Sarana prasarana BITS yang terbangun		set	1	Kasie Prasarana Transportasi	2	15	2	202	03	Rehabilitasi dan Pemeliharaan Prasarana Jalan	Sarana prasarana BITS yang terbangun					
2.09.2.09.01.01.18.19	Kegiatan Pengadaan prasarana angkutan umum / khusus	prasarana angkutan umum / khusus yang terbangun		set	1	Kasie Prasarana Transportasi	2	15	2	202	01	Pembangunan Prasarana Jalan di Jalan Kabupaten/Kota	prasarana angkutan umum / khusus yang terbangun					
							2	15	2	209		Kegiatan Penyediaan Angkutan Umum untuk Jasa Angkutan Orang dan/atau Barang Antar Kota dalam 1 (Satu) Daerah Kabupaten/Kota	Tersedianya angkutan umum masal		koridor	9	Kepala UPT Angkutan	
2.09.2.09.01.01.18.11	Kegiatan Pengadaan sarana angkutan umum / khusus	Sarana angkutan umum / khusus yang tersedia		unit	3	Kasie Sarana Angkutan	2	15	2	209	01	Penyediaan Angkutan Umum untuk Jasa Angkutan Orang dan/atau Barang Antar Kota dalam 1 (Satu) Daerah Kabupaten/Kota	Sarana angkutan umum / khusus yang tersedia		unit	3	Kasie Sarana Angkutan	
							2	15	2	203		Kegiatan Pengelolaan Terminal Penumpang Tipe C	Jumlah terminal penumpang tipe C yang dikelola		unit	8	Kepala UPT Terminal	
2.09.2.09.01.01.18.14	Kegiatan Rehabilitasi/Pemeliharaan Terminal	Terminal yang direhabilitasi/pemeliharaan		lokasi	1	Kasie Prasarana Transportasi	2	15	2	203	04	Rehabilitasi dan Pemeliharaan Terminal (Fasilitas Utama dan Pendukung)	Terminal yang direhabilitasi/pemeliharaan					
2.09.2.09.01.01.18.17	Kegiatan Peningkatan Sarana Prasarana Terminal Angkutan Darat	Jumlah terminal yang sarana prasarana nya meningkat		lokasi	1	Kasie Prasarana Transportasi	2	15	2	203	03	Pengembangan Sarana dan Prasarana Terminal	Jumlah terminal yang sarana prasarana nya meningkat					
2.09.2.09.01.01.19	Program Pengendalian dan Pengamanan Lalu Lintas	Persentase fasilitas perlengkapan jalan yang terbangun	Jumlah fasilitas perlengkapan jalan yang terbangun / jumlah fasilitas perlengkapan jalan harus dibangun x 100%	%	60	Kepala Bidang Sarana Prasarana Transportasi	2	15	02			PROGRAM PENYELENGGARAAN LALU LINTAS DAN ANGKUTAN JALAN (LLAJ)	Persentase Kawasan Tertib lalu lintas	Jumlah kawasan lalu lintas yang sudah tertib dibagi jumlah kawasan lalu lintas yang harus ditertibkan	%	15	Kepala Dinas Perhubungan	
							2	15	02	202		Kegiatan Pembangunan Prasarana Jalan di Jalan Kabupaten/Kota	Persentase prasarana jalan yang terbangun	Jumlah prasarana yang terbangun / jumlah prasarana yang harus dibangun x 100%	%	60	Kabid Sarana Prasarana Transportasi	

RPJMD KOTA BANDUNG 2018-2023 / RENSTRA PERANGKAT DAERAH 2018-2023						PEMETAAN BERDASARKAN PERMENDAGRI NOMOR 90 TAHUN 2019											
KODE/PROGRAM/KEGIATAN PERANGKAT DAERAH	INDIKATOR KINERJA PROGRAM (OUTCOME) / KEGIATAN (OUTPUT)	FORMULASI PENGUKURAN (INDIKATOR KINERJA PROGRAM)	SATUAN	TARGET	PENANGGUNG JAWAB	KODE					NOMENKLATUR URUSAN KAB/KOTA	INDIKATOR KINERJA	FORMULASI PENGUKURAN (INDIKATOR KINERJA PROGRAM)	SATUAN	TARGET	PENANGGUNG JAWAB	CATATAN
						URUSAN	BIDANG URUSAN	PROGRAM	KEGIATAN	SUB KEGIATAN							
2.09.2.09.01.01.19.01	Kegiatan Pengadaan Rambu-Rambu Lalu Lintas	Tersedianya rambu-rambu lalu lintas	buah	581	Kepala Seksi Perlengkapan Jalan	2	15	02	202	02	Penyediaan Perlengkapan Jalan di Jalan Kabupaten/Kota	Jumlah jenis perlengkapan jalan yang tersedia	jenis	7	Kepala Seksi Perlengkapan Jalan		
2.09.2.09.01.01.19.02	Kegiatan Pengadaan Marka Jalan	Tersedianya marka jalan	m2	7.036	Kepala Seksi Perlengkapan Jalan	2	15	02	202	02	Penyediaan Perlengkapan Jalan di Jalan Kabupaten/Kota	Jumlah jenis perlengkapan jalan yang tersedia	jenis	7	Kepala Seksi Perlengkapan Jalan		
2.09.2.09.01.01.19.16	Kegiatan Pengadaan dan Pemasangan Pagar Pengaman Jalan	Pagar pengaman jalan yang terpasang	set	1	Kepala Seksi Perlengkapan Jalan	2	15	02	202	02	Penyediaan Perlengkapan Jalan di Jalan Kabupaten/Kota	Jumlah jenis perlengkapan jalan yang tersedia	jenis	7	Kepala Seksi Perlengkapan Jalan		
2.09.2.09.01.01.19.17	Kegiatan Pengadaan dan Pemasangan Paku Jalan dan Kanstain	Tersedianya Paku Jalan	buah	863	Kepala Seksi Perlengkapan Jalan	2	15	02	202	02	Penyediaan Perlengkapan Jalan di Jalan Kabupaten/Kota	Jumlah jenis perlengkapan jalan yang tersedia	jenis	7	Kepala Seksi Perlengkapan Jalan		
2.09.2.09.01.01.19.18	Kegiatan Pengadaan dan Pemasangan Cermin Tikungan	Jumlah cermin tikungan yang terpasang	buah	215	Kepala Seksi Perlengkapan Jalan	2	15	02	202	02	Penyediaan Perlengkapan Jalan di Jalan Kabupaten/Kota	Jumlah jenis perlengkapan jalan yang tersedia	jenis	7	Kepala Seksi Perlengkapan Jalan		
2.09.2.09.01.01.19.19	Kegiatan Pengadaan dan Pemasangan Lampu Peringatan / Warning Light	Jumlah Lampu Peringatan Warning light yang terpasang	unit	11	Kepala Seksi Perlengkapan Jalan	2	15	02	202	02	Penyediaan Perlengkapan Jalan di Jalan Kabupaten/Kota	Jumlah jenis perlengkapan jalan yang tersedia	jenis	7	Kepala Seksi Perlengkapan Jalan		
2.09.2.09.01.01.20	Program Peningkatan Kelainan Pengoperasian Kendaraan Bermotor	Persentase kendaraan umum yang lulus uji	%	90,50%	Kepala Bidang Perencanaan dan Pembinaan Transportasi	2	15	02			PROGRAM PENYELENGGARAAN LALU LINTAS DAN ANGKUTAN JALAN (LLAJ)	Persentase Kawasan Tertib lalu lintas	%	15	Kepala Dinas Perhubungan		
						2	15	02	205		Kegiatan Pengujian Berkala Kendaraan Bermotor	Persentase kendaraan umum yang lulus uji	%	90,50%	Kepala Bidang Perencanaan dan Pembinaan Transportasi		
2.09.2.09.01.01.20.03	Kegiatan Pelaksanaan Uji Petik Kendaraan Bermotor	Uji petik kendaraan bermotor	kali	6	Kepala Seksi Kelainan dan Keselamatan	2	15	2	205	03	Registrasi Kendaraan Wajib Uji Berkala Kendaraan Bermotor	Uji petik kendaraan bermotor	kali	6	Kepala Seksi Kelainan dan Keselamatan		
2.09.2.09.01.01.20.04	Kegiatan Pengujian Kendaraan Bermotor	Pengujian kendaraan bermotor	unit	60000	Kepala Seksi Kelainan dan Keselamatan	2	15	2	205	04	Penyediaan Bukti Lulus Uji Pengujian Berkala Kendaraan Bermotor	Pengujian kendaraan bermotor	unit	60000	Kepala Seksi Kelainan dan Keselamatan		
2.09.2.09.01.01.20.05	Kegiatan Rehabilitasi/Pemeliharaan Prasarana Balai Pengujian Kendaraan Bermotor	Prasarana balai pengujian kendaraan bermotor yang dipelihara	unit	1	Kepala Seksi Kelainan dan Keselamatan Transportasi	2	15	2	205	07	Pemeliharaan Sarana dan Prasarana Pengujian Berkala Kendaraan Bermotor	Prasarana balai pengujian kendaraan bermotor yang dipelihara	unit	1	Kepala Seksi Kelainan dan Keselamatan Transportasi		
2.09.2.09.01.01.20.07	Kegiatan Pembangunan Prasarana Pengujian Kendaraan Bermotor	Prasarana pengujian kendaraan bermotor yang terbangun	set	1	Kepala Seksi Kelainan dan Keselamatan	2	15	2	205	01	Penyediaan Sarana dan Prasarana Pengujian Berkala Kendaraan Bermotor	Prasarana pengujian kendaraan bermotor yang terbangun	set	1	Kepala Seksi Kelainan dan Keselamatan		
2.09.2.09.01.01.20.08	Kegiatan rehabilitasi/pemeliharaan sarana pengujian kendaraan bermotor	Sarana alat pengujian kendaraan bermotor yang dipelihara	set	1	Kepala Seksi Kelainan dan Keselamatan Transportasi	2	15	2	205	07	Pemeliharaan Sarana dan Prasarana Pengujian Berkala Kendaraan Bermotor	Sarana alat pengujian kendaraan bermotor yang dipelihara	set	1	Kepala Seksi Kelainan dan Keselamatan Transportasi		
2.09.2.09.01.01.22	Program Ketertiban dan Keselamatan Lalu Lintas Angkutan Jalan	Persentase simpang tertib lalu lintas	%	60,00%	Kepala Bidang Pengendalian dan Ketertiban Transportasi	2	15	02			PROGRAM PENYELENGGARAAN LALU LINTAS DAN ANGKUTAN JALAN (LLAJ)	Persentase Kawasan Tertib lalu lintas	%	15	Kepala Dinas Perhubungan		
						2	15	2	206		Kegiatan Pelaksanaan Manajemen dan Reayasa Lalu Lintas untuk Jaringan Jalan Kabupaten/Kota	Persentase simpang tertib lalu lintas	%	60,00%	Kepala Bidang Pengendalian dan Ketertiban Transportasi		
2.09.2.09.01.01.22.06	Kegiatan Koordinasi penyelenggaraan Car Free Day / Car Free Night	Laporan koordinasi penyelenggaraan CFD / CFN	laporan	2	Kepala Seksi Pengamanan dan Pengawasan Transportasi	2	15	2	206	03	Uji Coba dan Sosialisasi Pelaksanaan Manajemen Dan Reayasa Lalu Lintas Untuk Jaringan Jalan Provinsi	Laporan koordinasi penyelenggaraan CFD / CFN	laporan	2	Kepala Seksi Pengamanan dan Pengawasan Transportasi		

RPJMD KOTA BANDUNG 2018-2023 / RENSTRA PERANGKAT DAERAH 2018-2023						PEMETAAN BERDASARKAN PERMENDAGRI NOMOR 90 TAHUN 2019												
KODE/PROGRAM/KEGIATAN PERANGKAT DAERAH	INDIKATOR KINERJA PROGRAM (OUTCOME) / KEGIATAN (OUTPUT)	FORMULASI PENGUKURAN (INDIKATOR KINERJA PROGRAM)	SATUAN	TARGET	PENANGGUNG JAWAB	KODE					NOMENKLATUR URUSAN KAB/KOTA	INDIKATOR KINERJA	FORMULASI PENGUKURAN (INDIKATOR KINERJA PROGRAM)	SATUAN	TARGET	PENANGGUNG JAWAB	CATATAN	
						URUSAN	BIDANG URUSAN	PROGRAM	KEGIATAN N	SUB KEGIATAN N								PROGRAM / KEGIATAN / SUB KEGIATAN
2.09.2.09.01.01.22.07	Kegiatan Koordinasi pengaturan lalu lintas	Laporan pengaturan lalu lintas		laporan	12	Kepala Seksi Pengaturan Transportasi	2	15	2	206	02	Pengadaan, Pemasangan, Perbaikan dan Pemeliharaan Perlengkapan Jalan dalam Rangka Manajemen dan Rekayasa Lalu Lintas	Laporan pengaturan lalu lintas		laporan	12	Kepala Seksi Pengaturan Transportasi	
							2	15	2	208		Audit dan Inspeksi Keselamatan LLAJ di Jalan	Persentase simpang tertib lalu lintas	%	60,00%	Kepala Bidang Pengendalian dan Ketertiban		
2.09.2.09.01.01.22.08	Kegiatan Kampanye publik keselamatan jalan	Jumlah Kampanye publik		kali	4	Kepala Seksi Ketertiban Transportasi	2	15	2	208	04	Pelaksanaan Inspeksi, Audit dan Pemantauan Pemenuhan Persyaratan Penyelenggaraan Kompetensi Pengemudi Kendaraan Bermotor Kabupaten/Kota	Jumlah Kampanye publik		kali	4	Kepala Seksi Ketertiban Transportasi	
2.09.2.09.01.01.22.09	Kegiatan Pengendalian disiplin pengoperasian angkutan di jalan raya	Jumlah penertiban angkutan di jalan raya		kali	240	Kepala Seksi Ketertiban Transportasi	2	15	2	208	05	Pelaksanaan Inspeksi, Audit dan Pemantauan Sistem Manajemen Keselamatan Perusahaan Angkutan Umum	Jumlah penertiban angkutan di jalan raya		kali	240	Kepala Seksi Ketertiban Transportasi	
2.09.2.09.01.01.24	Program Perencanaan dan Evaluasi Bidang Perhubungan	Persentase dokumen perencanaan		%	100,00%	Kepala Bidang Perencanaan dan Pembinaan Transportasi	2	15	02			PROGRAM PENYELENGGARAAN LALU LINTAS DAN ANGKUTAN JALAN (LLAJ)	Persentase Kawasan Tertib lalu lintas		0	0	Kepala Dinas Perhubungan	
							2	15	02	201		Penetapan Rencana Induk Jaringan LLAJ Kabupaten/Kota	Jumlah dokumen perencanaan		dokumen	20	Kepala Bidang Perencanaan dan Pembinaan	
2.09.2.09.01.01.24.01	Kegiatan Perencanaan Prasarana dan Sarana Perhubungan	Dokumen perencanaan		dokumen	9	Kepala Seksi Perencanaan dan Evaluasi Transportasi	2	15	2	201	01	Pelaksanaan Penyusunan Rencana Induk Jaringan LLAJ Kabupaten/Kota	Dokumen perencanaan		dokumen	9	Kepala Seksi Perencanaan dan Evaluasi	
2.09.2.09.01.01.24.02	Kegiatan Perencanaan Pengembangan dan Penataan Sistem Transportasi Kota	Dokumen perencanaan		dokumen	3	Kepala Seksi Perencanaan dan Evaluasi Transportasi	2	15	2	201	01	Pelaksanaan Penyusunan Rencana Induk Jaringan LLAJ Kabupaten/Kota	Dokumen perencanaan		dokumen	3	Kepala Seksi Perencanaan dan Evaluasi Transportasi	
2.09.2.09.01.01.24.03	Kegiatan Pengendalian dan Pengawasan Pengukuran Kinerja Transportasi	Laporan Kinerja Transportasi		dokumen	8	Kepala Seksi Perencanaan dan Evaluasi Transportasi	2	15	2	201	01	Pelaksanaan Penyusunan Rencana Induk Jaringan LLAJ Kabupaten/Kota	Laporan Kinerja Transportasi		dokumen	8	Kepala Seksi Perencanaan dan Evaluasi Transportasi	
2.09.2.09.01.01.25	Program Pembinaan Transportasi	Persentase pengguna transportasi ramah lingkungan		%	1,25%	Kepala Bidang Perencanaan dan Pembinaan Transportasi	2	15	02			PROGRAM PENYELENGGARAAN LALU LINTAS DAN ANGKUTAN JALAN (LLAJ)	Persentase Kawasan Tertib lalu lintas		%	15	Kepala Dinas Perhubungan	
							2	15	02	209		Penyediaan Angkutan Umum untuk Jasa Angkutan Orang dan/atau Barang Antar Kota dalam 1 (Satu) Daerah Kabupaten/Kota	Tersedianya angkutan umum massal		koridor	9	Kepala UPT Angkutan	
2.09.2.09.01.01.25.01	Kegiatan Pembinaan dan Edukasi Transportasi Ramah Lingkungan (Eco Transport)	Kampanye publik		kali	6	Kepala Seksi Bina Transportasi	2	15	02	209	01	Penyediaan Angkutan Umum untuk Jasa Angkutan Orang dan/atau Barang Antar Kota dalam 1 (Satu) Daerah Kabupaten/Kota	Tersedianya angkutan umum massal		koridor	5	Kepala Seksi Bina Transportasi	
												Kegiatan Pengujian Berkala Kendaraan Bermotor	Persentase kendaraan umum yang lulus uji		%	90,5	Kepala Bidang Perencanaan dan Pembinaan Transportasi	

RPJMD KOTA BANDUNG 2018-2023 / RENSTRA PERANGKAT DAERAH 2018-2023						PEMETAAN BERDASARKAN PERMENDAGRI NOMOR 90 TAHUN 2019												
KODE/PROGRAM/KEGIATAN PERANGKAT DAERAH	INDIKATOR KINERJA PROGRAM (OUTCOME) / KEGIATAN (OUTPUT)	FORMULASI PENGUKURAN (INDIKATOR KINERJA PROGRAM)	SATUAN	TARGET	PENANGGUNG JAWAB	KODE					NOMENKLATUR URUSAN KAB/KOTA	INDIKATOR KINERJA	FORMULASI PENGUKURAN (INDIKATOR KINERJA PROGRAM)	SATUAN	TARGET	PENANGGUNG JAWAB	CATATAN	
						URUSAN	BIDANG URUSAN	PROGRAM	KEGIATAN N	SUB KEGIATAN N								PROGRAM / KEGIATAN / SUB KEGIATAN
2.09.2.09.01.01.25.02	Kegiatan Pembinaan dan Kampanye Kebijakan di bidang perhubungan	Kampanye publik		kali	6	Kepala Seksi Bina Transportasi	2	15	2	205	05	Sosialisasi Standar Operasional Prosedur Pengujian Berkala Kendaraan Bermotor	Kampanye publik		kali	6	Kepala Seksi Bina Transportasi	
2.09.2.09.01.01.26	Program Pengaturan Lalu lintas dan parkir	Persentase kinerja APILL dan parkir	(Persentase kinerja APILL + Persentase kinerja parkir) / 2	%	75,00%	Kepala Bidang Manajemen Transportasi dan Parkir	2	15	02			PROGRAM PENYELENGGARAAN LALU LINTAS DAN ANGKUTAN JALAN (LLAJ)	Persentase Kawasan Tertib lalu lintas	Jumlah kawasan lalu lintas yang sudah tertib dibagi jumlah kawasan lalu lintas yang	%	15	Kepala Dinas Perhubungan	
							2	15	02	202		Kegiatan Pembangunan Prasarana Jalan di Jalan Kabupaten/Kota	Persentase prasarana jalan yang terbangun		%	60	Kabid Sarana Prasarana Transportasi	
2.09.2.09.01.01.26.01	Rehabilitasi Pemeliharaan Area Traffic Control System (ATCS)	ATCS yang dipelihara		titik	137	Kepala Seksi manajemen Transportasi	2	15	2	202	04	Rehabilitasi dan Pemeliharaan Perengkapan Jalan	ATCS yang dipelihara		titik	137	Kepala Seksi manajemen Transportasi	
2.09.2.09.01.01.26.03	Kegiatan Pengadaan Marka Parkir	Jumlah marka parkir yang tersedia		m2	44109	Kepala Seksi manajemen Perparkiran	2	15	2	202	02	Penyediaan Perengkapan Jalan di Jalan Kabupaten/Kota	Jumlah marka parkir yang tersedia		m2	44109	Kepala Seksi manajemen Perparkiran	
							2	15	2	204		Penerbitan Izin Penyelenggaraan dan Pembangunan Fasilitas Parkir	Jumlah mesin parkir yang beroperasi		unit	443	Kepala UPT Parkir	
2.09.2.09.01.01.26.02	Kegiatan Pengadaan perlengkapan fasilitas dan petugas Parkir	Perengkapan juru parkir		stel	500	Kepala Subbag TU UPT parkir	2	15	2	204	02	Koordinasi dan Sinkronisasi Pengawasan Pelaksanaan Izin Penyelenggaraan dan Pembangunan Fasilitas Parkir Kewenangan Kabupaten/Kota	Perengkapan juru parkir		stel	500	Kepala Subbag TU UPT parkir	
2.09.2.09.01.01.26.04	Kegiatan Pemeliharaan dan operasional sarana prasarana parkir	Jumlah mesin parkir yang beroperasi		unit	443	Kepala Subbag TU UPT parkir	2	15	2	204	02	Koordinasi dan Sinkronisasi Pengawasan Pelaksanaan Izin Penyelenggaraan dan Pembangunan Fasilitas Parkir Kewenangan Kabupaten/Kota	Jumlah mesin parkir yang beroperasi		unit	443	Kepala Subbag TU UPT parkir	
2.09.2.09.01.01.27	Program Peningkatan Pelayanan Transportasi BLUD	Cakupan pelayanan transportasi	Jumlah layanan yang tersedia / jumlah layanan yang harus tersedia x 100%	%	100,00%	Kepala Bidang Manajemen Transportasi dan Parkir	2	15	02			PROGRAM PENYELENGGARAAN LALU LINTAS DAN ANGKUTAN JALAN (LLAJ)	Persentase Kawasan Tertib lalu lintas	Jumlah kawasan lalu lintas yang sudah tertib dibagi jumlah kawasan lalu lintas yang	%	15	Kepala Dinas Perhubungan	
							2	15	2	209		Penyediaan Angkutan Umum untuk Jasa Angkutan Orang dan/atau Barang Antar Kota dalam 1 (Satu) Daerah Kabupaten/Kota	IKM		Indeks	74	Kepala UPT Angkutan	
2.09.2.09.01.01.27.01	Kegiatan Pelayanan BLUD (Angkutan)	IKM		Indeks	74	Kepala UPT Angkutan	2	15	2	209	02	Pengendalian dan Pengawasan Ketersediaan Angkutan Umum untuk Jasa Angkutan Orang dan/atau Barang Antar Kota dalam 1 (Satu) Kabupaten/Kota	IKM		Indeks	74	Kasubag TU UPT Angkutan	
							2	15	2	204		Penerbitan Izin Penyelenggaraan dan Pembangunan Fasilitas Parkir	Jumlah mesin parkir yang beroperasi		unit	443	Kepala UPT Parkir	

RPJMD KOTA BANDUNG 2018-2023 / RENSTRA PERANGKAT DAERAH 2018-2023						PEMETAAN BERDASARKAN PERMENDAGRI NOMOR 90 TAHUN 2019											
KODE/PROGRAM/KEGIATAN PERANGKAT DAERAH	INDIKATOR KINERJA PROGRAM (OUTCOME) / KEGIATAN (OUTPUT)	FORMULASI PENGUKURAN (INDIKATOR KINERJA PROGRAM)	SATUAN	TARGET	PENANGGUNG JAWAB	KODE					NOMENKLATUR URUSAN KAB/KOTA	INDIKATOR KINERJA	FORMULASI PENGUKURAN (INDIKATOR KINERJA PROGRAM)	SATUAN	TARGET	PENANGGUNG JAWAB	CATATAN
						URUSAN	BIDANG URUSAN	PROGRAM	KEGIATAN N	SUB KEGIATAN N							
2.09.2.09.01.01.27.02	Kegiatan Pelayanan BLUD (Parkir)	IKM	Indeks	74	Kepala UPT Parkir	2	15	2	204	01	Fasilitas pemenuhan Persyaratan Perolehan Izin Penyelenggaraan dan Pembangunan Fasilitas Parkir kewenangan Kabupaten/Kota dalam Sistem Pelayanan Perizinan Berusaha Terintegrasi secara Elektronik	IKM		Indeks	74	Kasubag TU UPT Parkir	
2.09.2.09.01.01.01	Program Pelayanan Administrasi Perkantoran	Cakupan Pelayanan Administrasi Perkantoran	Rata-rata persentase capaian kinerja kegiatan-kegiatan	%	100	SEKRETARIS	2	15	1		PROGRAM DAN KEGIATAN PADA SETIAP PERANGKAT DAERAH	Cakupan Pelayanan Administrasi Perkantoran	Rata-rata persentase capaian kinerja kegiatan-	%	100	Kepala Dinas	
							2	15	1	1	Pelayanan Administrasi Perencanaan	Dokumen perencanaan		Dokumen	2	Sekretaris	
							2	15	1	2	Penyusunan Program dan Kegiatan Perangkat Daerah dalam Dokumen Perencanaan	Dokumen perencanaan		Dokumen	2	Kepala Sub Bagian Program Data dan Informasi	
							2	15	1	2	Pelayanan Administrasi Keuangan	Laporan administrasi keuangan		Berkas	1	Sekretaris	
							2	15	1	2	Penyediaan Gaji dan Tunjangan ASN	Laporan penyediaan gaji dan tunjangan		Laporan	12	Kepala Sub Bagian Keuangan	
							2	15	1	3	Pelayanan Administrasi Perkantoran	Laporan Administrasi Perkantoran		Laporan	12	Sekretaris	
2.09.2.09.01.01.01.01	Kegiatan Penyediaan Jasa Surat Menyurat	Laporan pelayanan surat menyurat	12 Laporan	Laporan	12	Kepala Sub Bagian Umum dan	2	15	1	3	1	Penyediaan jasa surat menyurat	Laporan pelayanan surat menyurat	Laporan	12	Kepala Sub Bagian Umum	
2.09.2.09.01.01.01.02	Kegiatan Penyediaan Jasa Komunikasi, Sumber Daya Air dan Listrik	Jumlah Laporan penyediaan jasa Komunikasi, Air Dan Listrik	12 Laporan	Laporan	12	Kepala Sub Bagian Umum dan Kepegawaian	2	15	1	3	2	Penyediaan jasa komunikasi, sumber daya air dan listrik	Jumlah Laporan penyediaan jasa Komunikasi, Air Dan Listrik	Laporan	12	Kepala Sub Bagian Umum dan Kepegawaian	
2.09.2.09.01.01.01.08	Penyediaan Jasa Kebersihan Kantor	Jumlah Laporan penyediaan Jasa Kebersihan Kantor	12 laporan	Laporan	12	Kepala Sub Bagian Umum dan Kepegawaian	2	15	1	3	8	Penyediaan jasa kebersihan kantor	Jumlah Laporan penyediaan Jasa Kebersihan Kantor	Laporan	12	Kepala Sub Bagian Umum dan Kepegawaian	
2.09.2.09.01.01.01.10	Kegiatan Penyediaan Alat Tulis Kantor	Jumlah laporan Penyediaan ATK	12 laporan	Laporan	12	Kepala Sub Bagian Umum dan Kepegawaian	2	15	1	3	10	Penyediaan alat tulis kantor	Jumlah laporan Penyediaan ATK	Laporan	12	Kepala Sub Bagian Umum	
2.09.2.09.01.01.01.11	Penyediaan Barang Cetak dan Penggandaan	Jumlah jenis Pengadaan Cetak dan Penggandaan	4 jenis	Jenis	4	Kepala Sub Bagian Umum dan Kepegawaian	2	15	1	3	11	Penyediaan barang cetakan dan penggandaan	Jumlah jenis Pengadaan Cetak dan Penggandaan	Jenis	4	Kepala Sub Bagian Umum dan Kepegawaian	
2.09.2.09.01.01.01.12	Penyediaan komponen instalasi listrik / penerangan	Jumlah laporan penyediaan Komponen Instalasi Listrik / Penerangan	1 laporan	Laporan	1	Kepala Sub Bagian Umum dan Kepegawaian	2	15	1	3	12	Penyediaan komponen instalasi listrik/penerangan bangunan kantor	Jumlah laporan penyediaan Komponen Instalasi Listrik / Penerangan	Laporan	1	Kepala Sub Bagian Umum dan Kepegawaian	
2.09.2.09.01.01.01.15	Penyediaan Bahan Bacaan dan Peraturan Perundang-undangan	Jumlah laporan penyediaan Bahan Bacaan Dan Peraturan Perundang-Undangan	12 Laporan	Laporan	12	Kepala Sub Bagian Umum dan Kepegawaian	2	15	1	3	15	Penyediaan bahan bacaan dan peraturan perundang-undangan	Jumlah laporan penyediaan Bahan Bacaan Dan Peraturan Perundang-Undangan	Laporan	12	Kepala Sub Bagian Umum dan Kepegawaian	
2.09.2.09.01.01.01.17	Penyediaan Makanan dan Minuman	Jumlah Laporan kegiatan Penyediaan Makanan Dan Minuman	12 Laporan	Laporan	12	Kepala Sub Bagian Umum dan Kepegawaian	2	15	1	3	17	Penyediaan makanan dan minuman	Jumlah Laporan kegiatan Penyediaan Makanan Dan Minuman	Laporan	12	Kepala Sub Bagian Umum dan Kepegawaian	
2.09.2.09.01.01.01.18	Rapat-Rapat Koordinasi dan konsultasi ke luar daerah	Jumlah Laporan Kegiatan Koordinasi Dan Konsultasi Keluar Daerah	12 laporan	Laporan	12	Kepala Sub Bagian Umum dan Kepegawaian	2	15	1	3	18	Rapat-Rapat Koordinasi dan konsultasi ke luar daerah	Jumlah Laporan Kegiatan Koordinasi Dan Konsultasi Keluar Daerah	Laporan	12	Kepala Sub Bagian Umum dan Kepegawaian	
2.09.2.09.01.01.01.20	Penyediaan Jasa Pengamanan Kantor	Tersedianya jasa pengamanan kantor	12 laporan	Laporan	12	Kepala Sub Bagian Umum dan Kepegawaian	2	15	1	3	8	Penyediaan jasa kebersihan kantor	Tersedianya jasa pengamanan kantor	Laporan	12	Kepala Sub Bagian Umum	
2.09.2.09.01.01.01.02	Program Peningkatan Sarana dan Prasarana Aparatur	Persentase Sarana dan Prasarana dalam kondisi baik	Rata-rata persentase capaian kinerja kegiatan-kegiatan	%	100	SEKRETARIS	2	15	1		PROGRAM DAN KEGIATAN PADA SETIAP PERANGKAT DAERAH	Persentase Sarana dan Prasarana dalam kondisi baik	Rata-rata persentase capaian kinerja kegiatan-	%	100	Kepala Dinas	
							2	15	1	3	Pelayanan Administrasi Perkantoran	Laporan Administrasi Perkantoran		Laporan	12	Sekretaris	
2.09.2.09.01.01.02.05	Kegiatan Pengadaan Kendaraan Dinas/Operasional	Jumlah Pengadaan Kendaraan Dinas/Operasional	unit	3	Kepala Sub Bagian Umum dan Kepegawaian	2	15	1	3	20	Pengadaan Kendaraan Dinas/Operasional	Jumlah Pengadaan Kendaraan Dinas/Operasional		unit	3	Kepala Sub Bagian Umum dan Kepegawaian	
2.09.2.09.01.01.02.10	Pengadaan mebeulair	Tersedianya Mebeulair Dinas	buah	12	Kepala Sub Bagian Umum dan Kepegawaian	2	15	1	3	25	Pengadaan Mebeulair	Tersedianya Mebeulair Dinas		buah	12	Kepala Sub Bagian Umum	

RPJMD KOTA BANDUNG 2018-2023 / RENSTRA PERANGKAT DAERAH 2018-2023						PEMETAAN BERDASARKAN PERMENDAGRI NOMOR 90 TAHUN 2019											
KODE/PROGRAM/KEGIATAN PERANGKAT DAERAH	INDIKATOR KINERJA PROGRAM (OUTCOME) / KEGIATAN (OUTPUT)	FORMULASI PENGUKURAN (INDIKATOR KINERJA PROGRAM)	SATUAN	TARGET	PENANGGUNG JAWAB	KODE					NOMENKLATUR URUSAN KAB/KOTA	INDIKATOR KINERJA	FORMULASI PENGUKURAN (INDIKATOR KINERJA PROGRAM)	SATUAN	TARGET	PENANGGUNG JAWAB	CATATAN
						URUSAN	BIDANG URUSAN	PROGRAM	KEGIATAN	SUB KEGIATAN							
2.09.2.09.01.01.02.12	Pengadaan perlengkapan peralatan aparatur	Tersedianya Peralatan Kerja Aparatur	jenis	6	Kepala Sub Bagian Umum dan Kepegawaian	2	15	1	3	13	Penyediaan peralatan dan perlengkapan kantor	Tersedianya Peralatan Kerja Aparatur	jenis	6	Kepala Sub Bagian Umum dan Kepegawaian		
2.09.2.09.01.01.02.22	Pemeliharaan rutin / berkala gedung kantor	Jumlah Gedung Kantor yang dipelihara	unit	3	Kepala Sub Bagian Umum dan Kepegawaian	2	15	1	3	28	Pemeliharaan Rutin/Berkala Gedung Kantor	Jumlah Gedung Kantor yang dipelihara	unit	3	Kepala Sub Bagian Umum dan Kepegawaian		
2.09.2.09.01.01.02.24	Pemeliharaan rutin / berkala kendaraan dinas /operasional	Jumlah Kendaraan Dinas Operasional yang dipelihara	unit	159	Kepala Sub Bagian Umum dan Kepegawaian	2	15	1	3	30	Pemeliharaan Rutin/Berkala Kendaraan Dinas/Operasional	Jumlah Kendaraan Dinas Operasional yang dipelihara	unit	159	Kepala Sub Bagian Umum dan Kepegawaian		
2.09.2.09.01.01.02.28	Pemeliharaan rutin / berkala peralatan gedung kantor	Jumlah jenis peralatan gedung kantor yang dipelihara	jenis	5	Kepala Sub Bagian Umum dan Kepegawaian	2	15	1	3	9	Penyediaan jasa perbaikan peralatan kerja	Jumlah jenis peralatan gedung kantor yang dipelihara	jenis	5	Kepala Sub Bagian Umum dan Kepegawaian		
2.09.2.09.01.01.03	Program Peningkatan Disiplin Aparatur	Persentase Pemenuhan prasarana	%	100	SEKRETARIS	2	15	1			PROGRAM DAN KEGIATAN PADA SETIAP PERANGKAT DAERAH	Persentase Pemenuhan prasarana kedisiplinan pegawai	Rata-rata persentase capaian kinerja kegiatan-	%	100	Kepala Dinas	
						2	15	1	4		Peningkatan Disiplin dan Kapasitas Sumber Daya Aparatur	Laporan disiplin dan kapasitas sumber daya aparatur		Laporan	2	Sekretaris	
2.09.2.09.01.01.03.02	Pengadaan pakaian dinas beserta perlengkapannya	Jumlah Pakaian Dinas Beserta Perlengkapannya	stel	392	Kepala Sub Bagian Umum dan Kepegawaian	2	15	1	4	2	Pengadaan Pakaian Dinas Beserta Perlengkapannya	Jumlah Pakaian Dinas Beserta Perlengkapannya	stel	392	Kepala Sub Bagian Umum dan Kepegawaian		
2.09.2.09.01.01.03.05	Pengadaan pakaian khusus hari-hari tertentu	Jumlah Pakaian Khusus Hari-Hari Tertentu	stel	392	Kepala Sub Bagian Umum dan Kepegawaian	2	15	1	4	5	Pengadaan Pakaian Khusus Hari-Hari Tertentu	Jumlah Pakaian Khusus Hari-Hari Tertentu	stel	392	Kepala Sub Bagian Umum dan Kepegawaian		
2.09.2.09.01.01.05	Program Peningkatan Kapasitas Sumber Daya Aparatur	Persentase Aparatur yang memiliki kompetensi sesuai bidangnya	%	100	SEKRETARIS	2	15	1			PROGRAM DAN KEGIATAN PADA SETIAP PERANGKAT DAERAH	Persentase Aparatur yang memiliki kompetensi sesuai bidangnya	Rata-rata persentase capaian kinerja kegiatan-	%	100	Kepala Dinas	
						2	15	1	4		Peningkatan Disiplin dan Kapasitas Sumber Daya Aparatur	Laporan disiplin dan kapasitas sumber daya aparatur		Laporan	2	Sekretaris	
2.09.2.09.01.01.05.01	Pendidikan dan Pelatihan formal	Jumlah aparatur yang dididik	orang	5	Kepala Sub Bagian Umum dan	2	15	1	4	9	Pendidikan dan pelatihan formal	Jumlah aparatur yang dididik	orang	5	Kepala Sub Bagian Umum		
	DST ...										DST ...						

Bandung, Mei 2020

Kepala Dinas Perhubungan
Kota Bandung

Kepala Badan Perencanaan Pembangunan Penelitian dan Pengembangan
Kota Bandung

E. M. RICKY GUSTIADI, ATD.,SE.,MT
Pembina Utama Muda
NIP. 196608241989031003

dr. Ahyani Raksanagara, M.Kes
Pembina Utama Muda
NIP. 19620713 198803 2 006

**PEMETAAN RPJMD 2018-2023 DAN PERMENDAGRI 90 TAHUN 2019
DINAS KOMUNIKASI DAN INFORMATIKA
KOTA BANDUNG**

RPJMD KOTA BANDUNG 2018-2023 / RENSTRA PERANGKAT DAERAH 2018-2023							PEMETAAN BERDASARKAN PERMENDAGRI NOMOR 90 TAHUN 2019														
KODE/PROGRAM/KEGIATAN PERANGKAT DAERAH				INDIKATOR KINERJA PROGRAM (OUTCOME) / KEGIATAN (OUTPUT)			SATUAN	TARGE T	PENANGGUNG JAWAB	KODE					NOMENKLATUR URUSAN KAB/KOTA	INDIKATOR KINERJA	TOKOLISI PENGUKURAN (INDIKATOR KINERJA PROGRAM)		SATUAN	TARGE T	PENANGGUNG JAWAB
										Ur	Bid	Pro	Keg	Sub			PROGRAM / KEGIATAN / SUB	15			
1	2	3	4	5	6	7	8	9	10	11	12	13	14	15	16	17	18				
Ur	Bid	Pro	Keg																		
2	10	1			Program Pelayanan Administrasi	Cakupan Layanan Administrasi Perkantoran	%	100	Sekretaris	2	16	01		PROGRAM PENUNJANG URUSAN PEMERINTAHAN DAERAH	Cakupan Layanan Administrasi, sarana dan	Cukup jelas	%	100	Kepala Diskominfo		
2	10	1	2		Kegiatan Penyediaan Jasa Komunikasi, Sumber Daya Air dan Listrik	- Jumlah Laporan bulanan penyediaan jasa Komunikasi, Air Dan Listrik	Laporan	12		2	16	01	2.01	Kegiatan Perencanaan dan Evaluasi Kinerja Perangkat Daerah	Tersusunnya dokumen perencanaan dan evaluasi dinas		Dokumen	2	Sekretaris		
2	10	1	6		Kegiatan Penyediaan Jasa Pemeliharaan dan Perizinan Kendaraan Dinas/Operasional	- Jumlah Unit Kendaraan Yang Dibayarkan Jasa pemeliharaan dan Perijinannya	Unit	26		2	16	01	2.01	05 Sub Kegiatan Evaluasi Kinerja Perangkat Daerah	Jumlah layanan data/informasi Program/kegiatan Diskominfo		Dokumen	2	Kasubbag Program		
2	10	1	10		Kegiatan Penyediaan Alat Tulis Kantor	- Jumlah laporan bulanan Penyediaan ATK	Laporan	12		2	16	01	2.03	Kegiatan Administrasi Umum	Tersusunnya dokumen administrasi umum		Laporan	12	Sekretaris		
2	10	1	11		Kegiatan Penyediaan Barang Cetak dan Pengandaan	- Jumlah Jenis Pengadaan Cetakan Dan Pengadaan	Laporan	12		2	16	01	2.03	02 Sub Kegiatan Penyediaan Jasa Komunikasi, Sumber Daya Air dan Listrik	- Jumlah Laporan bulanan penyediaan jasa Komunikasi, Air Dan Listrik		Laporan	12	Kasubbag Umpeg		
2	10	1	14		Kegiatan Penyediaan Peralatan Rumah Tangga	- Jumlah laporan bulanan penyediaan Peralatan Rumah Tangga	Laporan	12		2	16	01	2.03	06 Sub Kegiatan Penyediaan Jasa Pemeliharaan dan Perizinan Kendaraan Dinas/Operasional	- Jumlah Unit Kendaraan Yang Dibayarkan Jasa pemeliharaan dan Perijinannya		Unit	26	Kasubbag Umpeg		
2	10	1	15		Kegiatan Penyediaan Bahan Bacaan dan Peraturan Perundang-Undangan	- Jumlah laporan bulanan penyediaan Bahan Bacaan Dan Peraturan Perundang-Undangan	Laporan	12		2	16	01	2.03	08 Sub Kegiatan Penyediaan Jasa Kebersihan Kantor	- Jumlah laporan bulanan Penyediaan Jasa Kebersihan, Pengamanan kantor		Laporan	12	Kasubbag Umpeg		
2	10	1	17		Kegiatan Penyediaan Makanan dan Minuman	- Jumlah Laporan bulanan Penyediaan Makanan Dan Minuman	Laporan	12		2	16	01	2.03	09 Sub Kegiatan Penyediaan Jasa Perbaikan Peralatan Kerja	- Jumlah unit perbaikan peralatan kantor		Laporan	12	Kasubbag Umpeg		
2	10	1	18		Kegiatan Rapat-Rapat Koordinasi dan Konsultasi ke Luar Daerah	- Jumlah Laporan bulanan Kegiatan Koordinasi Dan Konsultasi Keluar Daerah	Laporan	12		2	16	01	2.03	10 Sub Kegiatan Penyediaan Alat Tulis Kantor	- Jumlah laporan bulanan Penyediaan ATK		Laporan	12	Kasubbag Umpeg		
2	10	1	19		Kegiatan Penyediaan Jasa Tenaga Pendukung Administrasi	- Jumlah laporan bulanan penyediaan Jasa Tenaga Pendukung	Laporan	12		2	16	01	2.03	11 Sub Kegiatan Penyediaan Barang Cetakan dan Pengandaan	- Jumlah Jenis Pengadaan Cetakan Dan Pengadaan		Laporan	12	Kasubbag Umpeg		
2	10	1	23		Kegiatan Penyediaan Jasa Kebersihan, Pengamanan dan	- Jumlah laporan bulanan Penyediaan Jasa Kebersihan, Pengamanan kantor	Laporan	12		2	16	01	2.03	13 Sub Kegiatan Penyediaan Peralatan dan Perlengkapan Kantor	- Jumlah unit pengadaan peralatan dan perlengkapan kantor		Laporan	12	Kasubbag Umpeg		
2	10	2			Program Peningkatan Sarana dan Prasarana Aparatur	Persentase Sarana dan Prasarana Aparatur dalam kondisi baik	%	100		2	16	01	2.03	14 Sub Kegiatan Penyediaan Peralatan Rumah tangga	- Jumlah laporan bulanan penyediaan Peralatan Rumah Tangga		Laporan	12	Kasubbag Umpeg		
2	10	2	12		Kegiatan Pengadaan Perlengkapan Peralatan Aparatur	- jumlah unit Pengadaan Perlengkapan Peralatan Aparatur	Unit	10		2	16	01	2.03	15 Sub Kegiatan Penyediaan Bahan Bacaan dan Peraturan Perundang-Undangan	- Jumlah laporan bulanan penyediaan Bahan Bacaan Dan Peraturan Perundang-Undangan		Laporan	12	Kasubbag Umpeg		
2	10	2	22		Kegiatan Pemeliharaan	- Jumlah laporan bulanan Pemeliharaan Rutin/Berkala Gedung	Unit	1		2	16	01	2.03	17 Sub Kegiatan Penyediaan Makanan dan Minuman	- Jumlah Laporan bulanan Penyediaan Makanan		Laporan	12	Kasubbag Umpeg		

RPJMD KOTA BANDUNG 2018-2023 / RENSTRA PERANGKAT DAERAH 2018-2023							PEMETAAN BERDASARKAN PERMENDAGRI NOMOR 90 TAHUN 2019																	
KODE/PROGRAM/KEGIATAN PERANGKAT DAERAH				INDIKATOR KINERJA PROGRAM (OUTCOME) / KEGIATAN (OUTPUT)			SATUAN	TARGE T	PENANGGUNG JAWAB	KODE					NOMENKLATUR URUSAN KAB/KOTA	INDIKATOR KINERJA	FORMULASI PENGUKURAN (INDIKATOR KINERJA PROGRAM)		SATUAN	TARGE T	PENANGGUNG JAWAB			
										Ur	Bid	Pro	Keg	Sub			PROGRAM / KEGIATAN / SUB	15				16		
1	2	3	4	5	6	7	8	9	10	11	12	13	14	15	16	17	18							
Ur	Bid	Pro	Keg																					
2	10	2	28		Kegiatan Pemeliharaan Rutin/Berkala Peralatan Gedung Kantor	- jumlah unit Pemeliharaan Rutin/Berkala Peralatan Gedung	Unit	205					2	16	01	2.03	18	Sub Kegiatan Rapat-Rapat Koordinasi dan Konsultasi ke Luar Daerah	- Jumlah Laporan bulanan Kegiatan Koordinasi Dan Konsultasi Keluar Daerah		Laporan	12	Kasubbag Umpeg	
													2	16	01	2.03	28	Sub Kegiatan Pemeliharaan Rutin/Berkala Peralatan Gedung Kantor	- jumlah unit Pemeliharaan Rutin/Berkala Peralatan Gedung		Unit	1	Kasubbag Umpeg	
2	10	3			Program Peningkatan Disiplin Aparatur	Tingkat Disiplin Aparatur	%	100					2	16	01	2.04		Kegiatan Peningkatan Disiplin dan kapasitas Sumber Daya Aparatur	Tingkat Disiplin Aparatur		Paket	1	Sekretaris	
2	10	3	2		Kegiatan Pengadaan Pakaian Dinas Beserta Perlengkapannya	- Jumlah Pakaian Dinas Beserta Perlengkapannya	Paket	1					2	16	01	2.04	02	Sub Kegiatan Pengadaan Pakaian Dinas Beserta Perlengkapannya	- Jumlah Pakaian Dinas Beserta Perlengkapannya		Paket	1	Kasubbag Umpeg	
2	10	08			Program Pengelolaan Data dan Informasi Perangkat daerah	Cakupan prosentase layanan informasi perangkat daerah	%	100																
2	10	08	01		Pengembangan database terpadu dan sistem	Jumlah layanan data/informasi Program/kegiatan Diskominfo	Dokumen	2																
2	10	21			Program Layanan Informasi Publik	- Capaian prosentase layanan informasi melalui media kepada masyarakat	100%	100%	Ka.UPT. Radio				2	16	02			PROGRAM INFORMASI DAN KOMUNIKASI PUBLIK	Persentase layanan informasi melalui media kepada masyarakat	Jumlah materi layanan informasi melalui media/Layanan Informasi ke Media x 100%		%	100	Kepala Diskominfo
2	10	21	2		Kegiatan Penyampaian Komunikasi dan Informasi Publik	- Jumlah Studio Radio yang dikelola	2 Unit	2 Unit					2	16	02	2.01		Kegiatan Pengelolaan Informasi dan Komunikasi Publik Pemerintah daerah Kabupaten/Kota	Terlaksananya layanan informasi kepada masyarakat		Kegiatan	23	Kabid Diseminasi dan Ka.UPT Radio	
2	10	23			Program Diseminasi Informasi	- Cakupan layanan informasi masyarakat	%	80	Kabid Diseminasi Informasi															
2	10	23	1		Kegiatan Penyuluhan dan Pengendalian Informasi	- jumlah layanan penyuluhan dan pengendalian informasi	Kegiatan	10					2	16	02	2.01	02	Sub Kegiatan Monitoring Opini dan Aspirasi Publik	- jumlah layanan penyuluhan dan pengendalian informasi		Kegiatan	10	Kepala Seksi Penyuluhan dan Pengendalian Informasi	
2	10	23	2		Kegiatan Pelayanan Informasi Publik	- Jumlah layanan informasi publik	Kegiatan	4					2	16	02	2.01	05	Sub Kegiatan Pengelolaan Media Komunikasi Publik	- Jumlah Studio Radio yang dikelola		Unit	2	Kepala Sub Bagian Tu Radio Sonata	
2	10	23	3		Kegiatan Kemitraan Informasi Masyarakat	- Jumlah sosialisasi dan pembinaan kepada Masyarakat, Mitra dan Relawan	Kegiatan	7					2	16	02	2.01	06	Sub Kegiatan Pelayanan Informasi Publik	- Jumlah layanan informasi publik		Kegiatan	4	Kepala Seksi Penguatan Keterbukaan Informasi Publik	
2	10												2	16	02	2.01	12	Sub Kegiatan Penyelenggaraan Hubungan Masyarakat, Media dan Kemitraan Komunitas	- Jumlah sosialisasi dan pembinaan kepada Masyarakat, Mitra dan Relawan		Kegiatan	7	Kepala Seksi Kemitraan Informasi Masyarakat	
2	10	24			Program Pengembangan Teknologi Informasi dan Komunikasi	- Cakupan prosentase dokumen hasil kajian yang digunakan dalam rumusan kebijakan	%	70%	Kabid Perencanaan				2	16	03			PROGRAM APLIKASI INFORMATIKA	Cakupan persentase dokumen hasil kajian yang digunakan dalam rumusan kebijakan yang diimplementasikan	Jumlah dokumen hasil kajian yang digunakan dalam rumusan kebijakan yang diimplementasikan /Jumlah kajian yang harus dilaksanakan dalam menunjang percepatan Bandung Smart City		%	70	Kepala Diskominfo

RPJMD KOTA BANDUNG 2018-2023 / RENSTRA PERANGKAT DAERAH 2018-2023							PEMETAAN BERDASARKAN PERMENDAGRI NOMOR 90 TAHUN 2019																
KODE/PROGRAM/KEGIATAN PERANGKAT DAERAH				INDIKATOR KINERJA PROGRAM (OUTCOME) / KEGIATAN (OUTPUT)			SATUAN	TARGE T	PENANGGUNG JAWAB	KODE					NOMENKLATUR URUSAN KAB/KOTA	INDIKATOR KINERJA	FORMULASI PENGUKURAN (INDIKATOR KINERJA PROGRAM)		SATUAN	TARGE T	PENANGGUNG JAWAB		
										Ur	Bid	Pro	Keg	Sub			PROGRAM / KEGIATAN / SUB	15				16	
1	2	3	4	5	6	7	8	9	10	11	12	13	14	15	16	17	18						
Ur	Bid	Pro	Keg																				
2	10	24	1			Kegiatan Evaluasi Pengelolaan Teknologi Informasi dan Komunikasi	- Jumlah laporan hasil evaluasi TIK	Dokumen	2									Persentase interkoneksi pengembangan infrastruktur TIK yang berfungsi	Jumlah jaringan yang terkoneksi dengan baik/Jumlah jaringan internet yang dimiliki Pemkot Bandung x 100%	%	100	Kepala Diskominfo	
2	10	24	2			Kegiatan Pengembangan Sumber Daya Teknologi Informasi dan Komunikasi	- Jumlah dokumen pengembangan sumber daya TIK Pemerintah Kota Bandung	Kegiatan	2									Persentase layanan data dan informasi	Jumlah data dan informasi/layanan data dan informasi secara maskimal x 100%	%	100	Kepala Diskominfo	
		24	3			Kegiatan Perencanaan Teknologi Informasi dan Komunikasi	- Jumlah dokumen perencanaan TIK Pemerintah Kota Bandung	Kegiatan	2			2	16	03	2.01			Kegiatan Pengelolaan Nama Domain yang Telah ditetapkan Oleh Pemerintah Pusat dan Sub Domain Di Lingkup Pemerintah Daerah Kabupaten / Kota	Terhubungnya jaringan interkoneksi antar PD dan lainnya		Lokasi	540	Kabid Infrastruktur TIK
		19				Program Pengembangan Infrastruktur Teknologi Informasi dan Komunikasi	- Capaian prosentase interkoneksi pengembangan infrastruktur TIK yang berfungsi	%	100			Bidang Infrastruktur TIK	2	16	03	2.01	03	Sub Kegiatan Penyelenggaraan Sistem Jaringan Intra Pemerintah Daerah	- Jumlah lokasi dilengkapi wifi dan atau CCTV serta - Jumlah interkoneksi antar Perangkat Daerah/Sekolah/puskemas		Lokasi	540	Kepala Seksi Interkoneksi dan Jaringan
		19	1			Kegiatan Pengendalian dan pengembangan infrastruktur publik	- jumlah laporan hasil pengendalian dan pengembangan infrastruktur publik	Kegiatan	6			2	16	03	2.02			Kegiatan Pengelolaan e-government Di Lingkup Pemerintah Daerah Kabupaten/Kota	Terlaksananya tata kelola dan manajemen SPBE sesuai dengan program yang telah ditentukan		Kegiatan	7	Kabid Perencanaan Kabid Infrastruktur Kabid Aplikasi dan Persandian
		19	2			Kegiatan pengawasan dan Pengendalian Infrastruktur TIK	- Jumlah lokasi dilengkapi wifi dan atau CCTV	Lokasi	540			2	16	03	2.02	01		Sub Kegiatan Penatalaksanaan dan Pengawasan e-government dalam Penyelenggaraan Pemerintah Daerah Provinsi	- Jumlah lokasi yang telah menggunakan WAN di Pemerintah Kota Bandung dan - Jumlah server yang terintegrasi di Pemerintah Kota Bandung		Lokasi	166	Kepala Seksi Manajemen Perangkat Keras Teknologi
							- Jumlah interkoneksi antar Perangkat Daerah/Sekolah/keurahan/puskemas					2	16	03	2.02	02		Sub Kegiatan Sinkronisasi Pengelolaan Rencana Induk dan Anggaran Pemerintah Berbasis Elektronik	- Jumlah laporan Perencanaan TIK		Dokumen	2	Kepala Seksi Perencanaan Kebijakan Teknologi Informasi dan Komunikasi
		19	3			Kegiatan Pengendalian dan Pengembangan Perangkat Keras	- Jumlah lokasi yang telah menggunakan WAN di Pemerintah Kota Bandung	Lokasi	166			2	16	03	2.02	06		Sub Kegiatan Koordinasi dan Sinkronisasi Sistem Keamanan Informasi	- Jumlah aplikasi yang diintegrasikan		Aplikasi	4	Kepala Seksi Integrasi Sistem Informasi
							- Jumlah server yang terintegrasi di Pemerintah Kota Bandung					2	16	03	2.02	07		Sub Kegiatan Pengembangan Aplikasi dan Proses Bisnis Pemerintahan Berbasis Elektronik	- Jumlah aplikasi yang dikelola dan pengelolaan Bandung Command Center		Aplikasi	5	Kepala Seksi Pengelolaan Aplikasi

RPJMD KOTA BANDUNG 2018-2023 / RENSTRA PERANGKAT DAERAH 2018-2023							PEMETAAN BERDASARKAN PERMENDAGRI NOMOR 90 TAHUN 2019													
KODE/PROGRAM/KEGIATAN PERANGKAT DAERAH				INDIKATOR KINERJA PROGRAM (OUTCOME) / KEGIATAN (OUTPUT)			SATUAN	TARGE T	PENANGGUNG JAWAB	KODE					NOMENKLATUR URUSAN KAB/KOTA	INDIKATOR KINERJA	KORUMASI PENGUKURAN (INDIKATOR KINERJA PROGRAM)	SATUAN	TARGE T	PENANGGUNG JAWAB
										Ur	Bid	Pro	Keg	Sub			PROGRAM / KEGIATAN / SUB			
1	2	3	4	5	6	7	8	9	10	11	12	13	14	15	16	17	18			
Ur	Bid	Pro	Keg																	
	18				Program Optimalisasi Aplikasi	- Cakupan aplikasi layanan publik dan tata kelola pemerintahan berbasis e-government	%	45	Kabid. Aplikasi dan Persandian	2	16	03	2.02	08	Sub Kegiatan Penyelenggaraan Sistem Penghubung Layanan Pemerintah	- jumlah laporan hasil pengendalian dan pengembangan infrastruktur publik	Kegiatan	6	Kepala Seksi Infrastruktur Teknologi Informasi dan Komunikasi	
	18	1			Kegiatan Pengelolaan Aplikasi	- Jumlah aplikasi yang dikelola	Aplikasi	5		2	16	03	2.02	09	Sub Kegiatan Pengembangan dan Pengelolaan Ekosistem Kabupaten/Kota Cerdas dan Kota Cerdas	- Jumlah laporan hasil evaluasi TIK	Dokumen	2	Kepala Seksi Evaluasi Teknologi Informasi dan Komunikasi	
	18	2			Kegiatan Pengelolaan Bandung Command Center	- Jumlah unit yang dikelola	-	-		2	16	03	2.02	10	Sub kegiatan Pengembangan dan Pengelolaan Sumber Daya Teknologi Informasi dan Komunikasi Pemerintah Daerah	- Jumlah dokumen pengembangan sumber daya TIK Pemerintah Kota Bandung	Dokumen	2	Pengembangan Sumber Daya Teknologi Informasi dan Komunikasi	
	18	3			Kegiatan Integrasi Aplikasi	- Jumlah aplikasi yang diintegrasikan	Aplikasi	4	Aplikas											
2	14				URUSAN STATISTIK					2	20				URUSAN PEMERINTAHAN BIDANG STATISTIK					
2	14	15			Program Pengembangan Data/Informasi/Statistik Daerah	- Cakupan prosentase data informasi yang berkualitas	%	55	Kabid Data dan Statistik	2	20	02			PROGRAM PENYELENGGARAAN STATISTIK SEKTORAL	Persentase data informasi yang berkualitas	Jml Data yang tersedia berdasarkan Permendagri No.86/2017 dan dipublis di portal data/Jml data yang seharusnya tersedia pada	55	%	Kepala Diskominfo
2	14	15	7		Kegiatan Pengolahan dan Analisa Data	- Jumlah Dashboard Kota	Laporan	2		2	20	02	2.01		Kegiatan Penyelenggaraan Statistik Sektoral di Lingkup Daerah Kabupaten/Kota	Terlaksananya penyelenggaraan statistik sektoral		Laporan	9	Kabid Data dan Statistik
	14	15	9		Kegiatan Pengumpulan dan Penyusunan Data dan Statistik	- Jumlah Dokumen/ data hasil survey	Laporan	3		2	20	02	2.01	01	Sub Kegiatan Koordinasi dan sinkronisasi pengumpulan, Pengolahan, Analisis dan Diseminasi Data Statistik	- Jumlah publikasi data dan infografis serta sosialisasi portal data; - Jumlah Dokumen/data hasil suvei dan Jumlah analisis data Dashboard		Laporan	2	Kepala Seksi Publikasi dan Data Terbuka
2	14	15	8		Kegiatan Publikasi dan Data Terbuka	- jumlah publikasi data dan infografis	Dokumen	4		2	20	02	2.01	02	Sub Kegiatan Peningkatan kapasitas SDM Pemd dalam Peningkatan Mutu Statistik Daerah yang Terintegrasi	Terlaksananya data discovery workshop		Laporan	3	Kepala Seksi Pengolahan dan Analisa
2										2	20	02	2.01	06	Sub Kegiatan Penyelenggaraan Otorisasi Statistik Sektoral di Daerah	Jumlah data sektoral yang terkumpul		Dokumen	4	Kepala Seksi Survey dan Akuisisi Data
2	15				URUSAN PERSANDIAN					2	21				URUSAN PEMERINTAHAN BIDANG PERSANDIAN					
2	15	19			Program Optimalisasi Persandian	- Cakupan prosentase pengelolaan persandian dan aplikasi yang terkendali dan aman	%	100	Kabid. Aplikasi dan Persandian	2	21	02			PROGRAM PENYELENGGARAAN PERSANDIAN UNTUK PENGAMANAN INFORMASI	Cakupan prosentase pengelolaan persandian dan aplikasi yang aman dan	Jml aplikasi yang aman terkendali/Jml aplikasi yang diaudit x 100%	100	%	Kepala Diskominfo
2	15	19			Kegiatan Pengelolaan Persandian dan Keamanan Informasi	- Jumlah aplikasi yang diaudit keamanannya	Aplikasi	7		2	21	02	2.01		Kegiatan Penyelenggaraan Persandian Untuk Pengamanan Informasi Pemerintah Daerah Kabupaten/Kota	Terlaksananya penyelenggaraan pengelolaan persandian dan aplikasi yang terkendali dan aman		Aplikasi	7	Kabid. Aplikasi dan Persandian
										2	21	02	2.01	03	Sub Kegiatan Penyediaan Layanan Keamanan Informasi Pemerintah Daerah Kabupaten/Kota	- Jumlah aplikasi yang diaudit keamanannya		Aplikasi	7	Kepala Seksi Persandian dan Keamanan Sistem Informasi

Bandung, Mei 2020

KEPALA DINAS KOMUNIKASI DAN INFORMATIKA

ANTON SUNARWIBOWO, ST.MT
NIP. 19690810 199703 1 003

Bandung, Mei 2020

Kepala Badan Perencanaan Pembangunan Penelitian dan Pengembangan Kota Bandung

dr. Ahyani Raksanagara, M.Kes
Pembina Utama Muda

PEMETAAN RPJMD 2018-2023 DAN PERMENDAGRI 90 TAHUN 2019
DINAS KOPERASI UMKM KOTA BANDUNG
KOTA BANDUNG

RPJMD KOTA BANDUNG 2018-2023 / RENSTRA PERANGKAT DAERAH 2018-2023							PEMETAAN BERDASARKAN PERMENDAGRI NOMOR 90 TAHUN 2019											
KODE/PROGRAM/KEGIATAN PERANGKAT DAERAH	INDIKATOR KINERJA PROGRAM (OUTCOME) / KEGIATAN (OUTPUT)	FORMULASI PENGUKURAN (INDIKATOR KINERJA PROGRAM)	SATUAN	TARGET	PENANGGUNG JAWAB	KODE					NOMENKLATUR URUSAN KAB/KOTA	INDIKATOR KINERJA	FORMULASI PENGUKURAN (INDIKATOR KINERJA PROGRAM)	SATUAN	TARGET	PENANGGUNG JAWAB	CATATAN	
						URUSAN	BIDANG URUSAN	PROGRAM	KEGIATAN	SUB KEGIATAN								PROGRAM / KEGIATAN / SUB KEGIATAN
1	2	3	4	5	6	7	8	9	10	11	12	13	14	15	16	17	18	19
2.11.23	Program Pengawasan Pemeriksaan, dan Penilaian Kesehatan KSP/USP Koperasi	Jumlah Koperasi yang Mentaati Peraturan Perkoperasian	Koperasi	170	Kabid Penilaian, Pengawasan dan Penindakan	2	17	03			Program Pengawasan dan Pemeriksaan Koperasi	Jumlah Koperasi yang Mentaati Peraturan Perkoperasian	Koperasi	170	Kabid Penilaian, Pengawasan dan Penindakan			
						2	17	03	2	01	Pemeriksaan dan Pengawasan Koperasi, Koperasi Simpan Pinjam/Unit Simpan Pinjam Koperasi yang Wilayah Keanggotaannya dalam Daerah Kabupaten/Kota	Jumlah Koperasi yang Mentaati Peraturan Perkoperasian	Koperasi	170	Kasi Pengaduan dan Pengawasan Koperasi/Kasi Pemeriksaan dan Penindakan Koperasi			
2.11.23.001	Kegiatan Peningkatan Pengawasan Koperasi	Jumlah Bimtek peningkatan Koperasi	kegiatan	2	Kasi Pengaduan dan Pengawasan Koperasi	2	17	03	2	01.01	Pengawasan Kekuatan, Kesehatan, Kemandirian, Ketangguhan serta Akuntabilitas Koperasi Kewenangan Kabupaten/Kota	Jumlah Bimtek pengawasan koperasi	Kegiatan	2				
2.11.23.002	Kegiatan Pemantauan dan Pemeriksaan Manajemen Koperasi	Jumlah Audit Koperasi	Koperasi	22	Kasi Pemeriksaan dan Penindakan Koperasi	2	17	03	2	01.02	Pemeriksaan Kepatuhan Koperasi terhadap Peraturan Perundang-Undangan Kewenangan Kabupaten/Kota	Jumlah Audit Koperasi	Koperasi	22				
						2	17	04			Program Penilaian Kesehatan KSP/USP Koperasi	Jumlah Koperasi yang dilakukan Penilaian Kesehatan	Koperasi	110	Kabid Penilaian, Pengawasan dan Penindakan			
						2	17	04	2	01	Penilaian Kesehatan Koperasi Simpan Pinjam/Unit Simpan Pinjam Koperasi yang Wilayah Keanggotaannya dalam 1 (Satu) Daerah Kabupaten/Kota	Jumlah pendampingan pengelolaan manajemen, Otonomisasi dan Penilaian Kesehatan KSP/USP Koperasi	Koperasi	110	Kasi Penilaian Kesehatan Koperasi			
2.11.23.003	Kegiatan Penilaian Kesehatan KSP/USP Koperasi	Jumlah pendampingan pengelolaan manajemen, Otonomisasi dan Penilaian Kesehatan KSP/USP Koperasi	koperasi	110	Kasi Penilaian Kesehatan Koperasi	2	17	04	2	01.01	Pelaksanaan Penilaian Kesehatan KSP/USP Koperasi Kewenangan Kabupaten/Kota	Jumlah pendampingan pengelolaan manajemen, Otonomisasi dan Penilaian Kesehatan KSP/USP Koperasi	Koperasi	110				
2.11.27	Program Peningkatan Kapasitas SDM Koperasi	Persentase SDM Koperasi yang kualitasnya meningkat	%	60	Ka UPT Balatkop dan Usaha Mikro	2	17	05			Program Pendidikan dan Latihan Perkoperasian	Persentase SDM Koperasi yang kualitasnya meningkat	%	60	Ka UPT Balatkop dan Usaha Mikro			
						2	17	05	2	01	Pendidikan dan Latihan Perkoperasian Bagi Koperasi yang Wilayah Keanggotaan dalam Daerah Kabupaten/ Kota	Jumlah pengurus koperasi yang dilatih	Orang	280	Ka subbag TU UPT Balatkop dan Usaha Mikro			
2.11.27.001	Kegiatan Pendidikan dan Pelatihan Perkoperasian	Jumlah pengurus Koperasi dilatih	orang	280	Ka subbag UPT Balatkop dan Usaha Mikro	2	17	05	2	01.01	Peningkatan Pemahaman dan Pengetahuan Perkoperasian Serta Kapasitas dan Kompetensi SDM Koperasi	Jumlah pengurus koperasi yang dilatih	Orang	280				

RPJMD KOTA BANDUNG 2018-2023 / RENSTRA PERANGKAT DAERAH 2018-2023							PEMETAAN BERDASARKAN PERMENDAGRI NOMOR 90 TAHUN 2019											
KODE/PROGRAM/KEGIATAN PERANGKAT DAERAH	INDIKATOR KINERJA PROGRAM (OUTCOME) / KEGIATAN (OUTPUT)	FORMULASI PENGUKURAN (INDIKATOR KINERJA PROGRAM)	SATUAN	TARGET	PENANGGUNG JAWAB	KODE					NOMENKLATUR URUSAN KAB/KOTA	INDIKATOR KINERJA	FORMULASI PENGUKURAN (INDIKATOR KINERJA PROGRAM)	SATUAN	TARGET	PENANGGUNG JAWAB	CATATAN	
						URUSAN	BIDANG URUSAN	PROGRAM	KEGIATAN	SUB KEGIATAN	PROGRAM / KEGIATAN / SUB KEGIATAN							
1	2	3	4	5	6	7	8	9	10	11	12	13	14	15	16	17	18	19
2.11.28	Program Pemberdayaan dan perlindungan Koperasi	Jumlah Koperasi Berkualitas		Koperasi	40	Kabid Kelembagaan dan Pemberdayaan Koperasi	2	17	06			Program Pemberdayaan dan Perlindungan Koperasi	Jumlah Koperasi Berkualitas		Koperasi	40	Kabid Kelembagaan dan Pemberdayaan Koperasi	
2.11.28.001	Kegiatan Pengembangan Jaringan Pemasaran dan Promosi Produk Koperasi	Jumlah Kegiatan Temu Usaha / Kemitraan		event	2	Kasi Pemasaran dan Promosi Koperasi	2	17	06	2	01	Pemberdayaan dan Perlindungan Koperasi yang Keanggotannya dalam Daerah Kabupaten/Kab	Jumlah Koperasi Berkualitas		Koperasi	40	Kasi Promosi dan Pemasaran Koperasi/Kasi Pengembangan dan Pemberdayaan Koperasi/Kasi Organisasi	
		Jumlah kegiatan promosi dan pameran		event	4		2	17	06	2	01.01	Pemberdayaan Peningkatan Produktivitas, Nilai Tambah, Akses Pasar, Akses Pembiayaan, Penguatan Kelembagaan, Penataan Manajemen, Standarisasi, dan Restrukturisasi Usaha Koperasi Kewenangan Provinsi	Jumlah kegiatan Promosi dan Jaringan Usaha Koperasi		Kegiatan	6		
2.11.28.002	Kegiatan Fasilitasi Pemberdayaan, Perlindungan dan Pembinaan Koperasi.	Jumlah Koperasi di Tempat Ibadah setiap Kelurahan		Koperasi	35	Kasi Organisasi Tatalaksana, Perlindungan dan penyuluhan koperasi							Jumlah Koperasi di Tempat Ibadah setiap Kelurahan		Koperasi	35		
		Jumlah Koperasi yang terbina		Koperasi	397								Jumlah Koperasi Juara Setiap Kelurahan		Koperasi	30		
		Jumlah laporan triwulanan perkembangan Koperasi		laporan	4													
2.11.28.003	Kegiatan Perluasan akses pembiayaan bagi koperasi	Jumlah Workshop fasilitasi akses pembiayaan bagi Koperasi		kegiatan	5	Kasi Pengembangan dan Pemberdayaan Koperasi												
		Jumlah Koperasi Juara Setiap Kelurahan		Koperasi	30													
2.11.24	Pemberdayaan UMKM	Jumlah Usaha Mikro yang usahanya meningkat		UM	240	Kabid Usaha Mikro dan Fasilitasi UKM	2	17	07			Program Pemberdayaan Usaha Menengah, Usaha Kecil dan Usaha Mikro (UMKM)	Jumlah Usaha Mikro yang usahanya meningkat		UM	240	Kabid Usaha Mikro dan Fasilitasi UKM/ Kabid Usaha Non Formal	
2.11.24.001	Kegiatan Penyelenggaraan promosi dan pemasaran produk UMKM	Jumlah Usaha Mikro yang difasilitasi promosi, pemasaran dan sistem bisnis		UM	50	Kasi Promosi dan Pemasaran Usaha Mikro dan Fasilitasi UKM	2	17	07	2	01	Pemberdayaan Usaha Mikro yang Dilakukan Melalui Pendataan, Kemitraan, Kemudahan Perijinan, Penguatan Kelembagaan dan Koordinasi dengan Para Pemangku Kepentingan	Jumlah Usaha Mikro yang usahanya meningkat		UM	240		
2.11.24.002	Kegiatan Fasilitasi Intermediasi akses Pembiayaan UMKM	Jumlah peserta Temu Usaha Fasilitasi akses Pembiayaan bagi Usaha Mikro		UM	300	Kasi Pembiayaan Usaha Mikro dan Fasilitasi UKM	2	17	07	2	01.01	Pendataan Potensi dan Pengembangan Usaha Mikro	Jumlah Usaha Mikro yang difasilitasi promosi, pemasaran dan sistem bisnis		UM	50		

RPJMD KOTA BANDUNG 2018-2023 / RENSTRA PERANGKAT DAERAH 2018-2023							PEMETAAN BERDASARKAN PERMENDAGRI NOMOR 90 TAHUN 2019											
KODE/PROGRAM/KEGIATAN PERANGKAT DAERAH	INDIKATOR KINERJA PROGRAM (OUTCOME) / KEGIATAN (OUTPUT)	FORMULASI PENGUKURAN (INDIKATOR KINERJA PROGRAM)	SATUAN	TARGET	PENANGGUNG JAWAB	KODE					NOMENKLATUR URUSAN KAB/KOTA		INDIKATOR KINERJA	FORMULASI PENGUKURAN (INDIKATOR KINERJA PROGRAM)	SATUAN	TARGET	PENANGGUNG JAWAB	CATATAN
						URUSAN	BIDANG URUSAN	PROGRAM	KEGIATAN	SUB KEGIATAN	PROGRAM / KEGIATAN / SUB KEGIATAN	PROGRAM / KEGIATAN / SUB KEGIATAN						
1	2	3	4	5	6	7	8	9	10	11	12	13	14	15	16	17	18	19
2.11.24.003	Kegiatan Fasilitasi pengembangan pendampingan dan kemitraan usaha pelaku usaha mikro	Jumlah Usaha Mikro Yang di Berdayakan dan jumlah usaha mikro yang didampingi		UM	520	Kasi Pemberdayaan dan Pengembangan Usaha Mikro dan Fasilitasi UKM							Jumlah PKL yang didata melalui cetak kartu PKL		Orang	400		
2.11.22	Program Pemberdayaan Usaha Non Formal	Jumlah Usaha Non Formal yang kemampuan usahanya meningkat		orang	200	Kabid Usaha Non Formal	2	17	07	2	01.02	Pemberdayaan Melalui Kemitraan Usaha Mikro	Jumlah peserta Temu Usaha Fasilitasi akses Pembiayaan bagi Usaha Mikro		UM	300		
2.11.22.001	Kegiatan Pemberdayaan dan Pengembangan Usaha Non Formal	Jumlah peserta kegiatan pemberdayaan bagi Usaha Non Formal		orang	400	Kasi Pemberdayaan dan Pengembangan Usaha Non Formal							Jumlah kegiatan pameran dan promosi lokasi usaha non formal		Kegiatan	8		
2.11.22.002	Kegiatan Fasilitasi Pembiayaan bagi Usaha Non Formal	Jumlah Peserta kegiatan Fasilitasi Akses Pembiayaan bagi Usaha Non Formal		orang	400	Kasi Fasilitasi Pembiayaan Usaha Non Formal	2	17	07	2	01.03	Fasilitasi Kemudahan Perizinan Usaha Mikro	Jumlah Usaha Mikro Yang di Berdayakan		UM	400		
2.11.22.003	Kegiatan Promosi dan Pemasaran bagi Usaha Non Formal	Jumlah Kegiatan Pameran dan promosi lokasi Usaha Non Formal		kegiatan	8	Kasi Promosi dan Pemasaran Usaha Non Formal	2	17	07	2	01.04	Pemberdayaan kelembagaan Potensi dan Pengembangan Usaha Mikro	Jumlah usaha mikro yang di dampingi		UM	120		
													Jumlah Peserta Bimbingan Teknis Pemberdayaan dan Pengembangan Usaha Non Formal dan Temu Usaha Fasilitasi Akses Pembiayaan Bagi Usaha Non Formal		Orang	400		
							2	17	07	2	01.05	Koordinasi dan Sinkronisasi dengan Para Pemangku Kepentingan dalam Pemberdayaan Usaha Mikro	Evaluasi dan Monitoring Satgas PKL		Orang	200		
													Kajian Teknis		Laporan	1		
2.11.26	Program Pengembangan Usaha Mikro	Persentase Usaha Mikro yang kualitasnya meningkat		%	60	Ka UPT Balatkop dan Usaha Mikro	2	17	08			PROGRAM PENGEMBANGAN UMKM	Persentase SDM Usaha Mikro Yang Kualitasnya Meningkat		%	60	Ka UPT Balatkop dan Usaha Mikro	
2.11.26.001	Kegiatan Capacity Building bagi SDM Usaha Mikro	Jumlah peserta Diklat Usaha Mikro		orang	360	Ka subbag TU UPT Balatkop dan Usaha Mikro	2	17	08	2	01	Pengembangan Usaha Mikro dengan orientasi peningkatan skala usaha menjadi usaha kecil	Jumlah peserta Diklat Usaha Mikro		Orang	360	Ka subbag TU UPT Balatkop dan Usaha Mikro	
							2	17	08	2	01.01	Fasilitasi usaha mikro menjadi usaha kecil dalam pengembangan produksi dan pengolahan, pemasaran, SDM serta desain dan teknologi	Jumlah peserta Diklat Usaha Mikro		Orang	360		
2.11.01	Program Pelayanan Administrasi Perkantoran	Nilai IKM (Indeks Kepuasan Masyarakat) Cakupan pelayanan administrasi perkantoran		nilai %	82,5 100	Sekretaris	2	17	01			Program Penunjang Urusan Pemerintahan Daerah	Nilai IKM Cakupan Administrasi Umum		Nilai %	82,5 100	Sekretaris	

RPJMD KOTA BANDUNG 2018-2023 / RENSTRA PERANGKAT DAERAH 2018-2023							PEMETAAN BERDASARKAN PERMENDAGRI NOMOR 90 TAHUN 2019											
KODE/PROGRAM/KEGIATAN PERANGKAT DAERAH	INDIKATOR KINERJA PROGRAM (OUTCOME) / KEGIATAN (OUTPUT)	FORMULASI PENGUKURAN (INDIKATOR KINERJA PROGRAM)	SATUAN	TARGET	PENANGGUNG JAWAB	KODE					NOMENKLATUR URUSAN KAB/KOTA	INDIKATOR KINERJA	FORMULASI PENGUKURAN (INDIKATOR KINERJA PROGRAM)	SATUAN	TARGET	PENANGGUNG JAWAB	CATATAN	
						URUSAN	BIDANG URUSAN	PROGRAM	KEGIATAN	SUB KEGIATAN	PROGRAM / KEGIATAN / SUB KEGIATAN							
1	2	3	4	5	6	7	8	9	10	11	12	13	14	15	16	17	18	19
2.11.01.002	Kegiatan Penyediaan Jasa Komunikasi, Sumber Daya Air dan Listrik	Jumlah laporan penyediaan jasa bulanan komunikasi, sumber daya air dan listrik		Laporan	12	Kasubag Umum dan Kepegawaian	2	17	01	2	03	Administrasi Umum	Cakupan administrasi Umum		%	100	Kasubag Umum dan Kepegawaian	
2.11.01.006	Kegiatan Penyediaan Jasa Pemeliharaan dan Perizinan Kendaraan Dinas/Operasional	Jumlah Unit Kendaraan Yang Dibayarkan Jasa Perijinannya		Unit	18	Kasubag Umum dan Kepegawaian	2	17	01	2	03.02	Penyediaan jasa komunikasi, sumber daya air dan listrik	Jumlah laporan penyediaan jasa bulanan komunikasi, sumber daya air dan listrik		Laporan	12		
2.11.01.008	Kegiatan Penyediaan Jasa Kebersihan Kantor	Jumlah laporan penyediaan jasa kebersihan Kantor		Laporan	12	Kasubag Umum dan Kepegawaian	2	17	01	2	03.03	Penyediaan jasa peralatan dan perlengkapan kantor	Jmla laporan penyediaan jasa peralatan dan perlengkapan kantor		Laporan	12		
2.11.01.009	Kegiatan Penyediaan Jasa Perbaikan Peralatan Kerja	Jumlah unit Peralatan Kerja yang diperbaiki		Unit	75	Kasubag Umum dan Kepegawaian	2	17	01	2	03.06	Penyediaan jasa pemeliharaan dan perizinan kendaraan dinas/operasional	Jumlah Unit Kendaraan Yang Dibayarkan Jasa Perijinannya		Unit	18		
2.11.01.010	Kegiatan Penyediaan Alat Tulis Kantor	Jumlah laporan bulanan Penyediaan Alat Tulis Kantor		Laporan	12	Kasubag Umum dan Kepegawaian	2	17	01	2	03.08	Penyediaan Jasa Kebersihan Kantor	Jumlah laporan penyediaan jasa kebersihan Kantor		Laporan	12		
2.11.01.011	Kegiatan Penyediaan Barang Cetak dan Penggandaan	Jumlah laporan Pengadaan Cetakan Dan Penggandaan		Laporan	12	Kasubag Umum dan Kepegawaian	2	17	01	2	03.09	Penyediaan jasa perbaikan peralatan kerja	Jumlah unit Peralatan Kerja yang diperbaiki		Unit	75		
2.11.01.012	Kegiatan Penyediaan Komponen Instalasi Listrik/ Penerangan Bangunan Kantor	Jumlah laporan penyediaan Komponen Instalasi Listrik, Penerangan bangunan kantor		Laporan	12	Kasubag Umum dan Kepegawaian	2	17	01	2	03.10	Penyediaan alat tulis kantor	Jumlah laporan bulanan Penyediaan ATK		Laporan	12		
2.11.1.013	Kegiatan Penyediaan Peralatan dan Perlengkapan Kantor	Jumlah laporan penyediaan Peralatan Dan Perlengkapan Kantor		Laporan	12	Kasubag Umum dan Kepegawaian	2	17	01	2	03.11	Penyediaan barang cetakan dan penggandaan	Jumlah Jenis Pengadaan Cetakan Dan Penggandaan		Laporan	12		
2.11.01.014	Kegiatan Penyediaan Peralatan Rumah Tangga	Jumlah laporan penyediaan Peralatan Rumah Tangga		Laporan	12	Kasubag Umum dan Kepegawaian	2	17	01	2	03.12	Penyediaan komponen instalasi listrik/penerangan bangunan kantor	Jumlah laporan penyediaan Komponen Instalasi Listrik/ Penerangan		Laporan	12		
2.11.01.01	Kegiatan Penyediaan Bahan Bacaan dan Peraturan Perundang-Undangan	Jumlah laporan penyediaan Bahan Bacaan Dan Peraturan Perundang-Undangan		Laporan	12	Kasubag Umum dan Kepegawaian	2	17	01	2	03.13	Penyediaan peralatan dan perlengkapan kantor	Jumlah laporan penyediaan Peralatan Dan Perlengkapan Kantor		Laporan	12		
2.11.01.017	Kegiatan Penyediaan Makanan dan Minuman	Jumlah Laporan kegiatan Penyediaan Makanan Dan Minuman		Laporan	12	Kasubag Umum dan Kepegawaian	2	17	01	2	03.14	Penyediaan peralatan rumah tangga	Jumlah laporan penyediaan Peralatan Rumah Tangga		Laporan	12		
2.11.01.018	Kegiatan Rapat-Rapat Kordinasi dan Konsultasi ke Luar Daerah	Jumlah Laporan Kegiatan Koordinasi Dan Konsultasi Keluar Daerah		Laporan	12	Kasubag Umum dan Kepegawaian	2	17	01	2	03.15	Penyediaan bahan bacaan dan peraturan perundang-undangan	Jumlah laporan penyediaan Bahan Bacaan Dan Peraturan Perundang-Undangan		Laporan	12		
2.11.01.019	Kegiatan Penyediaan Jasa Tenaga Pendukung Administrasi Perkantoran/ Teknis Perkantoran	Jumlah laporan penyediaan Jasa Tenaga Pendukung administrasi perkantoran		Laporan	12	Kasubag Umum dan Kepegawaian	2	17	01	2	03.17	Penyediaan makanan dan minuman	Jumlah Laporan kegiatan Penyediaan Makanan Dan Minuman		Laporan	12		

RPJMD KOTA BANDUNG 2018-2023 / RENSTRA PERANGKAT DAERAH 2018-2023							PEMETAAN BERDASARKAN PERMENDAGRI NOMOR 90 TAHUN 2019											
KODE/PROGRAM/KEGIATAN PERANGKAT DAERAH	INDIKATOR KINERJA PROGRAM (OUTCOME) / KEGIATAN (OUTPUT)	FORMULASI PENGUKURAN (INDIKATOR KINERJA PROGRAM)	SATUAN	TARGET	PENANGGUNG JAWAB	KODE					NOMENKLATUR URUSAN KAB/KOTA	INDIKATOR KINERJA	FORMULASI PENGUKURAN (INDIKATOR KINERJA PROGRAM)	SATUAN	TARGET	PENANGGUNG JAWAB	CATATAN	
						URUSAN	BIDANG URUSAN	PROGRAM	KEGIATAN	SUB KEGIATAN	PROGRAM / KEGIATAN / SUB KEGIATAN							
1	2	3	4	5	6	7	8	9	10	11	12	13	14	15	16	17	18	19

Bandung, Mei 2020

Kepala Dinas Koperasi UMKM
Kota Bandung

Kepala Badan Perencanaan Pembangunan Penelitian dan Pengembangan
Kota Bandung

Drs.Atet Dedi Handiman
NIP. 19640225 199303 1 004

dr. Ahyani Raksanagara, M.Kes
Pembina Utama Muda

PEMETAAN RPJMD 2018-2023 DAN PERMENDAGRI 90 TAHUN 2019
BADAN PERENCANAAN PEMBANGUNAN PENELITIAN DAN PENGEMBANGAN
KOTA BANDUNG

PERANGKAT DAERAH :DINAS PENANAMAN MODAL DAN PTSP KOTA BANDUNG

RPJMD KOTA BANDUNG 2018-2023 / RENSTRA PERANGKAT DAERAH 2018-2023							PEMETAAN BERDASARKAN PERMENDAGRI NOMOR 90 TAHUN 2019											
KODE/PROGRAM/KEGIATAN PERANGKAT DAERAH	INDIKATOR KINERJA PROGRAM (OUTCOME) / KEGIATAN (OUTPUT)	FORMULASI PENGUKURAN (INDIKATOR KINERJA PROGRAM)	SATUAN	TARGET	PENANGGUNG JAWAB	KODE					NOMENKLATUR URUSAN KAB/KOTA	INDIKATOR KINERJA	FORMULASI PENGUKURAN (INDIKATOR KINERJA PROGRAM)	SATUAN	TARGET	PENANGGUNG JAWAB	CATATAN	
						URUSAN	BIDANG URUSAN	PROGRAM	KEGIATAN	SUB KEGIATAN								PROGRAM / KEGIATAN / SUB KEGIATAN
1	2	3	4	5	6	7	8	9	10	11	12	13	14	15	16	17	18	19
2.12 . 2.12.01.01. 15	Program Peningkatan Promosi dan Kerjasama Investasi	Jumlah Investor PMDN/PMA	Jumlah Investor yang telah lapor ke lkpm	Investor	600	Kabid Perencanaan dan Pengembangan PM	1	18	03			Program Promosi Penanaman Modal	Jumlah Investor PMDN/PMA	Jumlah Investor yang telah lapor ke lkpm	investor	600	Kepala DPMPPTSP	
							1	18	03	01		Penyelenggaraan Promosi Penanaman Modal yang Menjadi Kewenangan Daerah Kabupaten/ Kota	Dokumen Penyelenggaraan Promosi Penanaman Modal		Dokumen	1	Kabid Perencanaan dan Pengembangan PM	
2.12 . 2.12.01.01. 15.18	Penyelenggaraan Promosi, Pameran dan Penyediaan Sarana Promosi Penanaman Modal	Jumlah kegiatan promosi dan pameran		kali	11	Kasie Promosi Penanaman Modal	1	18	03	01	02	Pelaksanaan Kegiatan Promosi Penanaman Modal Daerah Kabupaten/Kota	Jumlah kegiatan promosi		kegiatan	11	Kasie Promosi Penanaman Modal	
2.12 . 2.12.01.01. 16	Program Peningkatan Iklim Investasi dan Realisasi Investasi	Nilai investasi berskala nasional PMDN/PMA	Nilai investasi yang sudah dilaporkan ke LKPM	Trilyun Rupiah	6,1	Kabid Perencanaan dan Pengembangan PM	1	18	02			Program Pengembangan Iklim Penanaman Modal	Nilai investasi berskala nasional PMDN/PMA	Nilai investasi yang sudah dilaporkan ke LKPM	Trilyun Rupiah	6,1	Kepala DPMPPTSP	
							1	18	02	02		Pembuatan Peta Potensi Investasi Kabupaten/Kota	Dokumen Peta potensi Investasi	-	Dokumen	1	Kabid Perencanaan dan Pengembangan PM	
2.12 . 2.12.01.01. 16.15	Pengelolaan Data dan Informasi Penanaman Modal	Database penanaman modal		Database	1	Kasie Perencanaan Penanaman Modal	1	18	02	02	02	Penyediaan Peta Potensi dan Peluang Usaha Kabupaten/Kota	1. Dokumen Potensi dan Peluang Usaha 2. Sistem Informasi Potensi dan Peluang Usaha 3. Video Potensi dan Peluang Usaha 4. Infografis Potensi dan Peluang Usaha	Dokumen Potensi dan Peluang Usaha	Dokumen Aplikasi Paket Paket	1 1 1 1	Kasie Perencanaan Penanaman Modal	
2.12 . 2.12.01.01. 16	Program Peningkatan Iklim Investasi dan Realisasi Investasi	Nilai investasi berskala nasional PMDN/PMA	Nilai investasi yang sudah dilaporkan ke LKPM	Trilyun Rupiah	6,1	Kabid Perencanaan dan Pengembangan PM	1	18	04			Program Pelayanan Penanaman Modal	Indeks Kepuasan Masyarakat	Berdasarkan Permendagri 14 Tahun 2017	Nilai	80,21	Kepala DPMPPTSP	
							1	18	04	01		Pelayanan Perizinan dan Nonperizinan Secara Terpadu Satu Pintu Dibidang Penanaman Modal yang Menjadi Kewenangan Daerah Kabupaten/ Kota	Indeks Kepuasan Masyarakat		Nilai	80,21	Kabid Perencanaan dan Pengembangan PM	
2.12 . 2.12.01.01. 16.25	Koordinasi Perencanaan dan Pengembangan Penanaman Modal	Dokumen perencanaan dan pengembangan penanaman modal	-	Dokumen	4	Kasie Perencanaan Penanaman Modal	1	18	04	01	04	Koordinasi dan Sinkronisasi Penetapan pemberian Fasilitas/Insentif Daerah	Dokumen hasil koordinasi dan sinkronisasi penetapan pemberian fasilitas/insentif daerah		laporan	2	Kasie Perencanaan Penanaman Modal	
2.12 . 2.12.01.01. 20	Program Peningkatan Pengawasan dan Pengendalian Investasi	Jumlah investor yang diawasi dan dikendalikan	Jumlah investor yang patuh secara administratif dan sudah lapor LKPM	Trilyun Rupiah	6,1	Kepala Bidang Advokasi, Pengawasan dan Pengendalian Penanaman Modal	1	18	05			Program Pengendalian dan Pelaksanaan Penanaman Modal	Persentase investor yang patuh	Jumlah investor yang secara administratif perizinan sudah sesuai dan telah lapor lkpm/Jumlah investor keseluruhan (investor dengan investasi diatas 500 juta) x100%	%	30	Kepala DPMPPTSP	
							1	18	05	01		Pengendalian Pelaksanaan Penanaman Modal yang Menjadi Kewenangan Daerah Kabupaten/Kota	Jumlah investor yang diawasi dan dikendalikan				Kepala Bidang Advokasi, Pengawasan dan Pengendalian Penanaman Modal	

RPJMD KOTA BANDUNG 2018-2023 / RENSTRA PERANGKAT DAERAH 2018-2023						PEMETAAN BERDASARKAN PERMENDAGRI NOMOR 90 TAHUN 2019											
KODE/PROGRAM/KEGIATAN PERANGKAT DAERAH	INDIKATOR KINERJA PROGRAM (OUTCOME) / KEGIATAN (OUTPUT)	FORMULASI PENGUKURAN (INDIKATOR KINERJA PROGRAM)	SATUAN	TARGET	PENANGGUNG JAWAB	KODE					NOMENKLATUR URUSAN KAB/KOTA	INDIKATOR KINERJA	FORMULASI PENGUKURAN (INDIKATOR KINERJA PROGRAM)	SATUAN	TARGET	PENANGGUNG JAWAB	CATATAN
						URUSAN	BIDANG URUSAN	PROGRAM	KEGIATAN	SUB KEGIATAN							
2.12 . 2.12.01.01. 20.7	Pemantauan dan Pembinaan Penanaman Modal	Jumlah investor yang dipantau dan dibina	investor	75	Kasie Pengawasan Penanaman Modal	1	18	05	01	01	Koordinasi dan Sinkronisasi Pemantauan Pelaksanaan Penanaman Modal	Laporan hasil koordinasi dan sinkronisasi pemantauan pelaksanaan penanaman modal	investor	75	Kasie Pengawasan Penanaman Modal		
2.12 . 2.12.01.01. 20.8	Peningkatan Kepatuhan Penanaman Modal	Jumlah investor yang diawasi	investor	75	Kasie Pengendalian Penanaman Modal	1	18	05	01	02	Koordinasi dan Sinkronisasi Pembinaan Pelaksanaan Penanaman Modal	Laporan hasil koordinasi dan sinkronisasi pembinaan pelaksanaan penanaman modal	investor	75	Kasie Pengendalian Penanaman Modal		
2.12 . 2.12.01.01. 20	Program Peningkatan Pengawasan dan Pengendalian Investasi	Jumlah investor yang diawasi dan dikendalikan	Jumlah investor yang patuh secara administratif dan sudah lapor LKPM	Trilyun Rupiah	6,1	Kepala Bidang Advokasi, Pengawasan dan Pengendalian Penanaman Modal	1	18	04		Program Pelayanan Penanaman Modal	Indeks Kepuasan Masyarakat	Berdasarkan Permendagri 14 Tahun 2017	Nilai	80,21	Kepala DPMPPTSP	
							1	18	04	01	Pelayanan Perizinan dan Nonperizinan Secara Terpadu Satu Pintu Dibidang Penanaman Modal yang Menjadi Kewenangan Daerah Kabupaten/ Kota	Indeks Kepuasan Masyarakat		Nilai	80,21	Kabid Perencanaan dan Pengembangan PM	
2.12 . 2.12.01.01. 20.09	Advokasi dan Pelayanan Pengaduan Perizinan	Jumlah laporan layanan proses advokasi	Dokumen	12	Kasie Advokasi dan Pelayanan Pengaduan Penanaman Modal	1	18	04	01	03	Penyediaan Layanan Konsultasi dan Pengelolaan Pengaduan Masyarakat terhadap Pelayanan Terpadu Perizinan dan Non-Perizinan	Jumlah laporan layanan konsultasi	Laporan	12	Kasie Advokasi dan Pelayanan Pengaduan Penanaman Modal		
		Jumlah laporan pelayanan pengaduan yang di tangani	Dokumen	12	Kasie Advokasi dan Pelayanan Pengaduan Penanaman Modal							Jumlah laporan pelayanan pengaduan yang di tangani	laporan	12	Kasie Advokasi dan Pelayanan Pengaduan Penanaman Modal		
2.12 . 2.12.01.01. 22	Program Pelayanan Perizinan	Indeks Kepuasan Masyarakat	Berdasarkan Permendagri 14 Tahun 2017	Nilai	80,21	Sekretaris Dinas	1	18	04		Program Pelayanan Penanaman Modal	Indeks Kepuasan Masyarakat	Berdasarkan Permendagri 14 Tahun 2017	Nilai	80,21	Kepala DPMPPTSP	
							1	18	04	01	Pelayanan Perizinan dan Nonperizinan Secara Terpadu Satu Pintu Dibidang Penanaman Modal yang Menjadi Kewenangan Daerah Kabupaten/ Kota	Indeks Kepuasan Masyarakat		Nilai	80,21	Kabid Perencanaan dan Pengembangan PM	
2.12 . 2.12.01.01. 22.03	Penyusunan Standar Pelayanan Publik Penyelenggaraan PPTSP	Dokumen standar pelayanan publik	Dokumen	1	Kasubag Data, Informasi dan Evaluasi	1	18	04	01	01	Penyediaan Pelayanan Terpadu Perizinan dan Non-Perizinan berbasis Sistem Pelayanan Perizinan Berusaha Terintegrasi secara Elektronik	Laporan Pelayanan Terpadu Perizinan dan Non-Perizinan berbasis Sistem Pelayanan Perizinan Berusaha Terintegrasi secara Elektronik	Laporan	12	Kasie Penyelenggaraan Pelayanan Penanaman Modal		
2.12 . 2.12.01.01. 22	Program Pelayanan Perizinan	Indeks Kepuasan Masyarakat	Berdasarkan Permendagri 14 Tahun 2017	Nilai	80,21	Sekretaris Dinas	1	18	06		Program Pengelolaan Data dan Sistem Informasi Penanaman Modal	Jumlah Data dan Sistem Informasi Penanaman Modal yang dikelola	laporan	2	Kepala DPMPPTSP		
							1	18	06	01	Pengelolaan Data dan Informasi Perizinan dan Non Perizinan yang Terintegrasi Pada Tingkat Daerah Kabupaten/ Kota	Laporan hasil monitoring pengelolaan data dan informasi Perizinan dan Non Perizinan yang Terintegrasi Pada Tingkat Daerah Kabupaten/ Kota	Laporan	12	Sekretaris Dinas		
2.12 . 2.12.01.01. 22.01	Pengelolaan Sistem Informasi Penanaman modal dan Pelayanan perijinan	Jumlah Aplikasi	Aplikasi	4	Kasubag Data, Informasi dan Evaluasi	1	18	06	01	01	Pengolahan, Penyajian dan Pemanfaatan Data dan Informasi Perizinan dan Nonperizinan berbasis Sistem Pelayanan Perizinan Berusaha Terintegrasi secara Elektronik	Laporan data dan informasi Perizinan dan Nonperizinan berbasis Sistem Pelayanan Perizinan Berusaha Terintegrasi secara Elektronik	Laporan	12	Kasubag Data, Informasi dan Evaluasi		
2.12 . 2.12.01.01. 22	Program Pelayanan Perizinan	Indeks Kepuasan Masyarakat	Berdasarkan Permendagri 14 Tahun 2017	Nilai	80,21	Sekretaris Dinas	1	18	02		Program Pengembangan Iklim Penanaman Modal	Nilai investasi berskala nasional PMDN/PMA	Nilai investasi yang sudah dilaporkan ke LKPM	Trilyun Rupiah	6,1	Kepala DPMPPTSP	
							1	18	02	01	Penetapan Pemberian Fasilitas/Insentif Dibidang Penanaman Modal yang Menjadi Kewenangan Daerah Kabupaten/Kota	Jumlah Peraturan Pemberian Insentif Dibidang Penanaman Modal	Peraturan	1	Kabid Perencanaan dan Pengembangan PM		

RPJMD KOTA BANDUNG 2018-2023 / RENSTRA PERANGKAT DAERAH 2018-2023						PEMETAAN BERDASARKAN PERMENDAGRI NOMOR 90 TAHUN 2019											
KODE/PROGRAM/KEGIATAN PERANGKAT DAERAH	INDIKATOR KINERJA PROGRAM (OUTCOME) / KEGIATAN (OUTPUT)	FORMULASI PENGUKURAN (INDIKATOR KINERJA PROGRAM)	SATUAN	TARGET	PENANGGUNG JAWAB	KODE					NOMENKLATUR URUSAN KAB/KOTA	INDIKATOR KINERJA	FORMULASI PENGUKURAN (INDIKATOR KINERJA PROGRAM)	SATUAN	TARGET	PENANGGUNG JAWAB	CATATAN
						URUSAN	BIDANG URUSAN	PROGRAM	KEGIATAN	SUB KEGIATAN							
2.12 . 2.12.01.01. 22.02	Penyusunan/ Penyempurnaan Rancangan Produk Hukum	Jumlah dokumen rancangan produk hukum	regulasi	2	Kasie Advokasi dan Pelayanan Pengaduan Penanaman Modal	1	18	02	01	01	Penetapan Kebijakan Daerah Mengenai Pemberian Fasilitas/Insentif dan Kemudahan Penanaman Modal	Jumlah peraturan tentang pemberian insentif dan kemudahan penanaman modal	Peraturan	1	Kasie Perencanaan Penanaman Modal		
2.12 . 2.12.01.01. 01	Program Pelayanan Administrasi Perkantoran	Indeks Kepuasan Masyarakat	Berdasarkan Permendagri 14 Tahun 2017	Nilai	80,21	Sekretaris Dinas	1	18	01		Program dan Kegiatan pada setiap perangkat daerah	Indeks Kepuasan Masyarakat	Berdasarkan Permendagri 14 Tahun 2017	Nilai	80,21	Kepala DPMPSTP	
						1	18	01	03		Pelayanan Administrasi Perkantoran	Laporan pelayanan administrasi perkantoran	laporan bulanan	12	Sekretaris Dinas		
2.12 . 2.12.01.01. 01.02	Penyediaan Jasa Komunikasi, Sumber Daya Air dan Listrik	Jumlah laporan penyediaan jasa komunikasi, air dan listrik bulanan	laporan bulanan	12	Kasubag Umum dan Kepegawaian	1	18	01	03	02	Penyediaan jasa komunikasi, sumber daya air dan listrik	Jumlah laporan bulanan penyediaan jasa bulanan komunikasi, air dan listrik	laporan bulanan	12	Kasubag Umum dan Kepegawaian		
2.12 . 2.12.01.01. 01.08	Penyediaan Jasa Kebersihan Kantor	Jumlah laporan penyediaan jasa kebersihan kantor bulanan	laporan bulanan	12	Kasubag Umum dan Kepegawaian	1	18	01	03	08	Penyediaan Jasa Kebersihan Kantor	Jumlah laporan penyediaan jasa kebersihan kantor bulanan	laporan bulanan	12	Kasubag Umum dan Kepegawaian		
2.12 . 2.12.01.01. 01.09	Penyediaan Jasa Perbaikan Peralatan Kerja	Jumlah peralatan kerja yang diperbaiki	unit	130	Kasubag Umum dan Kepegawaian	1	18	01	03	09	Penyediaan Jasa Perbaikan Peralatan Kerja	Jumlah peralatan kerja yang diperbaiki	unit	130	Kasubag Umum dan Kepegawaian		
2.12 . 2.12.01.01. 01.10	Penyediaan Alat Tulis Kantor	Jumlah laporan Penyediaan ATK bulanan	laporan bulanan	12	Kasubag Umum dan Kepegawaian	1	18	01	03	10	Penyediaan Alat Tulis Kantor	Jumlah laporan Penyediaan ATK bulanan	laporan bulanan	12	Kasubag Umum dan Kepegawaian		
2.12 . 2.12.01.01. 01.11	Penyediaan Barang Cetak dan Penggandaan	Jumlah laporan penyediaan cetakan dan penggandaan bulanan	laporan bulanan	12	Kasubag Umum dan Kepegawaian	1	18	01	03	11	Penyediaan Barang Cetak dan Penggandaan	Jumlah laporan penyediaan cetakan dan penggandaan bulanan	laporan bulanan	12	Kasubag Umum dan Kepegawaian		
2.12 . 2.12.01.01. 01.12	Penyediaan Komponen Instalasi Listrik/ Penerangan Bangunan Kantor	Jumlah laporan penyediaan Komponen Instalasi Listrik/ Penerangan bulanan	laporan bulanan	12	Kasubag Umum dan Kepegawaian	1	18	01	03	12	Penyediaan Komponen Instalasi Listrik/ Penerangan Bangunan Kantor	Jumlah laporan penyediaan Komponen Instalasi Listrik/ Penerangan bulanan	laporan bulanan	12	Kasubag Umum dan Kepegawaian		
2.12 . 2.12.01.01. 01.14	Penyediaan peralatan rumah tangga	Jumlah laporan penyediaan peralatan rumah tangga bulanan	laporan bulanan	12	Kasubag Umum dan Kepegawaian	1	18	01	03	14	Penyediaan peralatan rumah tangga	Jumlah laporan penyediaan peralatan rumah tangga bulanan	laporan bulanan	12	Kasubag Umum dan Kepegawaian		
2.12 . 2.12.01.01. 01.15	Penyediaan Bahan Bacaan dan Peraturan Perundang-Undangan	Jumlah laporan penyediaan Bahan Bacaan Dan Peraturan Perundang-Undangan bulanan	laporan bulanan	12	Kasubag Umum dan Kepegawaian	1	18	01	03	15	Penyediaan Bahan Bacaan dan Peraturan Perundang-Undangan	Jumlah laporan penyediaan Bahan Bacaan Dan Peraturan Perundang-Undangan bulanan	laporan bulanan	12	Kasubag Umum dan Kepegawaian		
2.12 . 2.12.01.01. 01.17	Penyediaan Makanan dan Minuman	Jumlah Laporan kegiatan Penyediaan Makanan Dan Minuman bulanan	laporan bulanan	12	Kasubag Umum dan Kepegawaian	1	18	01	03	17	Penyediaan Makanan dan Minuman	Jumlah Laporan kegiatan Penyediaan Makanan Dan Minuman bulanan	laporan bulanan	12	Kasubag Umum dan Kepegawaian		
2.12 . 2.12.01.01. 01.18	Rapat-Rapat Koordinasi dan Konsultasi ke Luar Daerah	Jumlah Laporan Kegiatan Koordinasi Dan Konsultasi Keluar Daerah bulanan	laporan bulanan	12	Kasubag Umum dan Kepegawaian	1	18	01	03	19	Rapat-Rapat Koordinasi dan Konsultasi ke Luar Daerah	Jumlah Laporan Kegiatan Koordinasi Dan Konsultasi Keluar Daerah bulanan	laporan bulanan	12	Kasubag Umum dan Kepegawaian		
2.12 . 2.12.01.01. 01.23	Penyediaan Jasa Kebersihan, Pengamanan dan Pengemudi Kendaraan Operasional Kantor	Jumlah laporan penyediaan jasa kebersihan, pengamanan dan pengemudi kantor bulanan	laporan bulanan	12	Kasubag Umum dan Kepegawaian	1	18	01	03	3	Penyediaan jasa dan peralatan kantor	Jumlah laporan penyediaan jasa kebersihan, pengamanan dan pengemudi kantor bulanan	laporan bulanan	12	Kasubag Umum dan Kepegawaian		
2.12 . 2.12.01.01. 01.19	Penyediaan jasa pengamanan kantor	Jumlah laporan penyediaan jasa pengamanan kantor bulanan	laporan bulanan	12	Kasubag Umum dan Kepegawaian	1	18	01	03	3	Penyediaan jasa pengamanan kantor	Jumlah laporan penyediaan jasa pengamanan kantor bulanan	laporan bulanan	12	Kasubag Umum dan Kepegawaian		
2.12 . 2.12.01.01. 01.20	Penyediaan Jasa Tenaga Pendukung Administrasi Perkantoran/ Teknis Perkantoran	Jumlah laporan jasa Tenaga Pendukung Administrasi Perkantoran/ Teknis Perkantoran bulanan	laporan bulanan	12	Kasubag Umum dan Kepegawaian	1	18	01	03	3	Penyediaan jasa dan peralatan kantor	Jumlah laporan jasa Tenaga Pendukung Administrasi Perkantoran/ Teknis Perkantoran bulanan	laporan bulanan	12	Kasubag Umum dan Kepegawaian		

RPJMD KOTA BANDUNG 2018-2023 / RENSTRA PERANGKAT DAERAH 2018-2023						PEMETAAN BERDASARKAN PERMENDAGRI NOMOR 90 TAHUN 2019											
KODE/PROGRAM/KEGIATAN PERANGKAT DAERAH	INDIKATOR KINERJA PROGRAM (OUTCOME) / KEGIATAN (OUTPUT)	FORMULASI PENGUKURAN (INDIKATOR KINERJA PROGRAM)	SATUAN	TARGET	PENANGGUNG JAWAB	KODE					NOMENKLATUR URUSAN KAB/KOTA	INDIKATOR KINERJA	FORMULASI PENGUKURAN (INDIKATOR KINERJA PROGRAM)	SATUAN	TARGET	PENANGGUNG JAWAB	CATATAN
						URUSAN	BIDANG URUSAN	PROGRAM	KEGIATAN	SUB KEGIATAN							
2.12 . 2.12.01.01. 02	Program Peningkatan Sarana dan Prasarana Aparatur	Persentase Sarana dan Prasarana Aparatur dalam kondisi baik	Jumlah Sarana dan Prasarana Kondisi Baik/ Keseluruhan jumlah Sarana dan Prasarana x 100%	%	100	Sekretaris Dinas	1	18	01			Program dan Kegiatan pada setiap perangkat daerah	Indeks Kepuasan Masyarakat	Berdasarkan Permendagri 14 Tahun 2017	Nilai	80,21	Kepala DPMPSTP
							1	18	01	03		Pelayanan Administrasi Perkantoran	Laporan pelayanan administrasi perkantoran	laporan bulanan	12	Sekretaris Dinas	
2.12 . 2.12.01.01. 02.12	Pengadaan Perlengkapan Peralatan Aparatur	Jumlah Pengadaan Barang Modal		unit	10	Kasubag Umum dan Kepegawaian	1	18	01	03	13	Penyediaan peralatan dan perlengkapan kantor	Jumlah Pengadaan Barang Modal	unit	97	Kasubag Umum dan Kepegawaian	
2.12 . 2.12.01.01. 02	Program Peningkatan Sarana dan Prasarana Aparatur	Persentase Sarana dan Prasarana Aparatur dalam kondisi baik	Jumlah Sarana dan Prasarana Kondisi Baik/ Keseluruhan jumlah Sarana dan Prasarana x 100%	%	100	Sekretaris Dinas	1	18	01			Program dan Kegiatan pada setiap perangkat daerah	Indeks Kepuasan Masyarakat	Berdasarkan Permendagri 14 Tahun 2017	Nilai	80,21	Kepala DPMPSTP
							1	18	01	04		Penyediaan Bahan Bacaan dan Peraturan Perundang-Undangan	Laporan penyediaan bahan bacaan dan peraturan perundang-undangan	laporan bulanan	12	Sekretaris Dinas	
2.12 . 2.12.01.01. 02.22	Pemeliharaan Rutin/Berkala Gedung Kantor	Jumlah laporan Pemeliharaan Rutin/Berkala Gedung Kantor bulanan		unit gedung	1	Kasubag Umum dan Kepegawaian	1	18	01	04	14	Pemeliharaan Rutin/Berkala Gedung Kantor	Jumlah laporan Pemeliharaan Rutin/Berkala Gedung Kantor	unit gedung	3	Kasubag Umum dan Kepegawaian	
2.12 . 2.12.01.01. 02.24	Pemeliharaan Rutin/Berkala Kendaraan Dinas/Operasional	Jumlah Kendaraan Dinas Operasional terpelihara		unit	58	Kasubag Umum dan Kepegawaian	1	18	01	04	16	Pemeliharaan Rutin/Berkala Kendaraan Dinas/Operasional	Jumlah Kendaraan Dinas Operasional terpelihara	unit	58	Kasubag Umum dan Kepegawaian	

KABUPATEN BANDUNG
 KEPALA DINAS PENANAMAN MODAL
 DAN PELAYANAN TERPADU
 SAKTI
 DINAS PENANAMAN
 MODAL DAN PESP
 DR. H. AHMAD NURUDIN
 Pembina Utama Muda (IV/c)
 NIP. 19680312 198709 1 001

KOTA BANDUNG
 KEPALA BAPPELITBANG,
 DINAS PERENCANAAN
 PEMBANGUNAN, PENGELOMPOKAN
 DAN PERANGKAT DAERAH
 DR. H. AHYAN RAKSANAGARA, M.Kes
 Pembina Utama Muda
 NIP. 19620713 198803 2 006

PEMETAAN RPJMD 2018-2023 DAN PERMENDAGRI 90 TAHUN 2019
DINAS PEMUDA DAN OLAHRAGA
KOTA BANDUNG

PERANGKAT DAERAH : DINAS PEMUDA DAN OLAHRAGA KOTA BANDUNG

RPJMD KOTA BANDUNG 2018-2023 / RENSTRA PERANGKAT DAERAH 2018-2023						PEMETAAN BERDASARKAN PERMENDAGRI NOMOR 90 TAHUN 2019											
KODE/PROGRAM/KEGIATAN PERANGKAT DAERAH	INDIKATOR KINERJA PROGRAM (OUTCOME) / KEGIATAN (OUTPUT)	FORMULASI PENGUKURAN (INDIKATOR KINERJA PROGRAM)	SATUAN	TARGET	PENANGGUNG JAWAB	KODE					NOMENKLATUR URUSAN KAB/KOTA	INDIKATOR KINERJA	FORMULASI PENGUKURAN (INDIKATOR KINERJA PROGRAM)	SATUAN	TARGET	PENANGGUNG JAWAB	CATATAN
						URUSAN	BIDANG URUSAN	PROGRAM	KEGIATAN	SUB KEGIATAN							
1	2	3	4	5	6	8	9	10	11	12	13	14	15	16	17	18	19
2.13.01.26	PROGRAM PEMBINAAN KEPEMUDAAN	Persentase Rata-rata Organisasi Pemuda dan Pemuda yang Aktif Positif		Persentase	0,035	Kabid. Pembinaan Kepemudaan serta Kabid. Pengembangan dan Infrastruktur Kepemudaan	2	19	02			PROGRAM PENGEMBANGAN KAPASITAS DAYA SAING KEPEMUDAAN	Persentase Rata-rata Organisasi Pemuda dan Pemuda yang Aktif Positif	%	0,035	Kabid. Pembinaan Kepemudaan serta Kabid. Pengembangan dan Infrastruktur Kepemudaan	
		$\frac{\text{Jumlah Organisasi Yang Aktif Positif}}{\text{Jumlah Organisasi Kepemudaan}} \times 70$ = Persentase Organisasi Kepemudaan $\frac{\text{Jumlah Pemuda Yang Aktif Positif}}{\text{Jumlah Pemuda}} \times 30\%$ = Persentase Pemuda (Persentase Organisasi Kepemudaan + Persentase Pemuda) = Total Persentase					2	19	02	2.01	Penyadaran, pemberdayaan, dan pengembangan pemuda dan kepemudaan terhadap pemuda pelopor kabupaten/kota, wirausaha muda pemuda, dan pemuda kader kabupaten/kota		$\frac{\text{Jumlah Organisasi Yang Aktif Positif}}{\text{Jumlah Organisasi Kepemudaan}} \times 70$ = Persentase Organisasi Kepemudaan $\frac{\text{Jumlah Pemuda Yang Aktif Positif}}{\text{Jumlah Pemuda}} \times 30\%$ = Persentase Pemuda (Persentase Organisasi Kepemudaan + Persentase Pemuda) = Total Persentase				
2.13.01.26.03	Kegiatan Peningkatan Karya dan Prestasi pemuda	jumlah kegiatan penghargaan karya dan prestasi pemuda yang diraih	Jumlah Event	Event	1	Kasie. Kemitraan dan Prestasi Pemuda	2	19	02	2.01	07	Pemberian Penghargaan Pemuda dan organisasi pemuda yang Berjasa Dan/Atau Berprestasi	Pemberian Penghargaan Pemuda dan organisasi pemuda yang Berjasa Dan/Atau Berprestasi	Event	1	Kasie. Kemitraan dan Prestasi Pemuda	
2.13.01.26.04	Kegiatan Peningkatan Kepedulian Pemuda	jumlah kegiatan kepedulian pemuda	Jumlah Event	Event	3	Kasie. Kemitraan dan Prestasi Pemuda	2	19	02	2.01	08	Peningkatan Kepemimpinan, Kepeloporan dan Kesukarelawanan Pemuda	jumlah kegiatan kepedulian pemuda	Event	3	Kasie. Kemitraan dan Prestasi Pemuda	
2.13.01.26.05	Kegiatan Pemberdayaan Organisasi Pemuda	jumlah kegiatan pemberdayaan organisasi pemuda	Jumlah OKP yang dibina	OKP	36	Kasie. Organisasi, Kepemudaan dan Kepramukaan	2	19	02	2.02	02	Peningkatan Kapasitas Pemuda dan Organisasi Kepemudaan Kab/Kota	jumlah kegiatan pemberdayaan organisasi pemuda	OKP	36	Kasie. Organisasi, Kepemudaan dan Kepramukaan	
2.13.01.26.07	Kegiatan Pembinaan Sumberdaya Pemuda dan Pendidikan Karakter	jumlah kegiatan pembinaan sumberdaya pemuda dan pendidikan karakter	Jumlah kegiatan Pembinaan	Pembinaan	15	Kasie. Pembinaan Sumber Daya Pemuda dan Pendidikan Karakter	2	19	02	2.01	04	Pemenuhan Hak Setiap Pemuda yang Meliputi: Perlindungan Pemuda, Advokasi, Akses Pengembangan Diri, Penggunaan Prasarana dan Sarana Tanpa Diskriminatif, Partisipasi Pemuda Dalam Proses Perencanaan, Pelaksanaan Evaluasi dan Pengambilan Keputusan Program Strategis Kepemudaan	jumlah kegiatan pembinaan sumberdaya pemuda dan pendidikan karakter	Pembinaan	15	Kasie. Pembinaan Sumber Daya Pemuda dan Pendidikan Karakter	
2.13.01.26.09	Kegiatan Peningkatan Kapasitas Hidup Pemuda	jumlah kegiatan peningkatan Kapasitas Hidup pemuda	Jumlah Pemuda yang mengikuti Pengembangan Kapasitas Wirausaha	Orang	600	Kasie. Peningkatan Kapasitas Hidup Kewirausahaan Pemuda	2	19	02	2.01	02	Koordinasi, Sinkronisasi dan Penyelenggaraan Peningkatan Kapasitas Daya Saing wira usaha pemuda	jumlah kegiatan peningkatan Kapasitas Hidup pemuda	Orang	600	Kasie. Peningkatan Kapasitas Hidup Kewirausahaan Pemuda	
2.13.01.26.10	Kegiatan Peningkatan Kerjasama dan Kemitraan	jumlah kerjasama dan kemitraan pemuda	Jumlah Event	Event	1	Kasie. Kemitraan dan Prestasi Pemuda	2	19	02	2.02	01	Koordinasi, sinkronisasi dan pelaksanaan pemberdayaan Pemuda atau Organisasi Kepemudaan melalui kemitraan dengan Dunia Usaha	jumlah kerjasama dan kemitraan pemuda	Event	1	Kasie. Kemitraan dan Prestasi Pemuda	
2.13.01.26.11	Kegiatan Peningkatan Kreatifitas dan Inovasi Pemuda	jumlah kegiatan kreatifitas dan inovasi pemuda	Jumlah Pelatihan/Seminar/Workshop Kreatifitas dan Inovasi Pemuda	Pelatihan	8	Kasie. Kreatifitas dan Inovasi Pemuda	2	19	02	2.01	03	Koordinasi, Sinkronisasi dan Penyelenggaraan Peningkatan Kapasitas Daya Saing Pemuda Kader Kab/kota	jumlah kegiatan kreatifitas dan inovasi pemuda	Pelatihan	8	Kasie. Kreatifitas dan Inovasi Pemuda	
2.13.01.23	PROGRAM PEMBINAAN KEOLAHRAGAAN	Persentase Tempat Kegiatan Olahraga Masyarakat		Persentase	100	Kabid. Pembudayaan Olahraga serta Kabid. Pembinaan dan Infrastruktur Olahraga	2	19	03			PROGRAM PENGEMBANGAN KAPASITAS DAYA SAING KEOLAHRAGAAN	Persentase rata-rata pembinaan keolahragaan	Persentase	100	Kabid. Pembudayaan Olahraga serta Kabid. Pembinaan dan Infrastruktur Olahraga	
		$\frac{\text{Jumlah Tempat Kegiatan Olahraga Masyarakat Yang Aktif}}{\text{Jumlah Tempat Kegiatan Olahraga Masyarakat}} \times 100\%$					2	19	03	2.01	Pembinaan dan Pengembangan Olahraga Pendidikan pada Jenjang Pendidikan yang Menjadi Kewenangan Daerah Kota/Kab		$\frac{\text{Jumlah Tempat Kegiatan Olahraga Masyarakat Yang Aktif}}{\text{Jumlah Tempat Kegiatan Olahraga Masyarakat}} \times 100\%$				

RPJMD KOTA BANDUNG 2018-2023 / RENSTRA PERANGKAT DAERAH 2018-2023						PEMETAAN BERDASARKAN PERMENDAGRI NOMOR 90 TAHUN 2019											
KODE/PROGRAM/KEGIATAN PERANGKAT DAERAH	INDIKATOR KINERJA PROGRAM (OUTCOME) / KEGIATAN (OUTPUT)	FORMULASI PENGUKURAN (INDIKATOR KINERJA PROGRAM)	SATUAN	TARGET	PENANGGUNG JAWAB	KODE					NOMENKLATUR URUSAN KAB/KOTA	INDIKATOR KINERJA	FORMULASI PENGUKURAN (INDIKATOR KINERJA PROGRAM)	SATUAN	TARGET	PENANGGUNG JAWAB	CATATAN
						URUSAN	BIDANG URUSAN	PROGRAM	KEGIATAN	SUB KEGIATAN							
2.13.01.23.01	Kegiatan Penghargaan Keolahragaan	Jumlah event pemberian penghargaan keolahragaan	Jumlah Event	Event	1	Kasie. Pengembangan IPTEK dan Tenaga Keolahragaan	2	19	03	2.03	04	Pemberian Penghargaan Olahraga Kab/Kota	Jumlah event pemberian penghargaan keolahragaan	Jumlah Event	Event	1	Kasie. Pengembangan IPTEK dan Tenaga Keolahragaan
2.13.01.23.02	Kegiatan Peningkatan Promosi Olahraga Prestasi	Jumlah kegiatan promosi olahraga prestasi	Jumlah Event	Event	5	Kasie. Promosi Kegiatan Olahraga Prestasi	2	19	03	2.02	01	Penyelenggaraan Kejuaraan Olahraga Multi Event dan Single Event Tingkat Kabupaten/Kota	Jumlah kegiatan promosi olahraga prestasi	Jumlah Event	Event	5	Kasie. Promosi Kegiatan Olahraga Prestasi
2.13.01.23.04	Kegiatan Kemitraan Keolahragaan	Jumlah Event dalam Kemitraan Olahraga	Jumlah event dalam Kemitraan Olahraga	Event	2	Kasie. Kemitraan dan Pelayanan Khusus	2	19	03	2.04	03	Peningkatan Kerjasama Organisasi Keolahragaan Provinsi Dengan Lembaga Terkait	Jumlah Event dalam Kemitraan Olahraga	Jumlah event dalam Kemitraan Olahraga	Event	2	Kasie. Kemitraan dan Pelayanan Khusus
2.13.01.23.05	Kegiatan Pemasyarakatan Olahraga Rekreasi	Jumlah event pemasyarakatan olahraga rekreasi di masyarakat	Jumlah event pemasyarakatan olahraga rekreasi di masyarakat	Event	3	Kasie. Olahraga Rekreasi Masyarakat dan Masyarakat	2	19	03	2.05	01	Penyelenggaraan, pengembangan dan Pemaksimalan festival dan olahraga rekreasi	Jumlah event pemasyarakatan olahraga rekreasi di masyarakat	Jumlah event pemasyarakatan olahraga rekreasi di masyarakat	Event	3	Kasie. Olahraga Rekreasi Masyarakat dan Masyarakat
2.13.01.23.06	Kegiatan Olahraga Pemasyarakatan Tradisional	Jumlah event pemasyarakatan olahraga tradisional di masyarakat	Jumlah event pemasyarakatan olahraga Tradisional di masyarakat	Event	3	Kasie. Olahraga Rekreasi Masyarakat dan Masyarakat	2	19	03	2.05	06	Pemanfaatan olahraga tradisional dalam masyarakat	Jumlah event pemasyarakatan olahraga tradisional di masyarakat	Jumlah event pemasyarakatan olahraga Tradisional di masyarakat	Event	3	Kasie. Olahraga Rekreasi Masyarakat dan Masyarakat
2.13.01.23.07	Kegiatan Pemberdayaan Olahraga Khusus	Jumlah Event Dalam Pelayanan Olahraga Khusus	Jumlah event dalam Pelayanan Olahraga Khusus	Event	2	Kasie. Kemitraan dan Pelayanan Khusus	2	19	03	2.03	03	Pembinaan dan Pengembangan Atlet Berprestasi	Jumlah event dalam Pelayanan Olahraga Khusus	Jumlah event dalam Pelayanan Olahraga Khusus	Event	2	Kasie. Kemitraan dan Pelayanan Khusus
2.13.01.23.08	Kegiatan Pembinaan Olahraga Pendidikan	Jumlah kegiatan pembinaan olahraga pendidikan	Jumlah Event Olahraga Pembinaan Pendidikan	Event	2	Kasie. Olahraga Pendidikan	2	19	03	2.01	02	Koordinasi, Sinkronisasi dan Pelaksanaan Pemberdayaan Perkumpulan Olahraga dan Penyelenggaraan Kompetisi Oleh Satuan Pendidikan Dasar	Jumlah kegiatan pembinaan olahraga pendidikan	Jumlah Event Olahraga Pembinaan Pendidikan	Event	2	Kasie. Olahraga Pendidikan
2.13.01.23.09	Kegiatan Pengembangan dan Pemanfaatan IPTEK Olahraga	Jumlah kegiatan pengembangan dan pemanfaatan IPTEK Olahraga	Jumlah Kegiatan	Kegiatan	1	Kasie. Pengembangan IPTEK dan Tenaga Keolahragaan	2	19	03	2.03	02	Pemusatan Latihan Daerah, Ilmu Pengetahuan dan Teknologi Keolahragaan (Sport Science)	Jumlah kegiatan pengembangan dan pemanfaatan IPTEK Olahraga	Jumlah Kegiatan	Kegiatan	1	Kasie. Pengembangan IPTEK dan Tenaga Keolahragaan
2.13.01.29	PROGRAM PENGEMBANGAN INFRASTRUKTUR KEPEMUDAAN DAN KEOLAHRAGAAN	Persentase Infrastruktur Keperguruan dan keolahragaan yang berfungsi dengan baik	Hasil Survey Indeks Kepuasan Masyarakat (IKM)	Nilai	81	Kabid. Pembinaan dan Infrastruktur Olahraga serta Kabid. Pengembangan dan Infrastruktur Kepemudaan											
2.13.01.29.01	Kegiatan Pengembangan Sentra Keolahragaan	Jumlah Sarana dan Prasarana Olahraga dengan fungsi baik	$\frac{\text{Jumlah SOR dan GOR yang terpelihara}}{\text{Jumlah Sarana SOR dan GOR}} \times 100\%$	Persentase	61,54	Kasie. Standarisasi Infrastruktur dan Sentra Keolahragaan	2	19	03	2.01	03	Koordinasi, Sinkronisasi dan Pelaksanaan Penyediaan Sarana dan Prasarana Olahraga Kab/Kota	Jumlah infrastruktur sarana prasarana olahraga di kecamatan dengan fungsi baik	$\frac{\text{Jumlah SOR dan GOR yang terpelihara}}{\text{Jumlah Sarana SOR dan GOR}} \times 100\%$	Persentase	61,54	Kasie. Standarisasi Infrastruktur dan Sentra Keolahragaan
2.13.01.29.02	Kegiatan Peningkatan Infrastruktur Kepemudaan	Jumlah Sarana dan Prasarana Kepemudaan dengan fungsi baik	Persentase Pembangunan Sarana dan Prasarana Kepemudaan yang dibangun	Persentase	90	Kasie. Infrastruktur Kepemudaan	2	19	02	2.01	06	Perencanaan, Pengadaan, Pemanfaatan, Pemeliharaan, dan Pengawasan Prasarana dan Sarana Kepemudaan Kab/Kota	Jumlah Sarana dan Prasarana Kepemudaan dengan fungsi baik	Persentase Pembangunan Sarana dan Prasarana Kepemudaan yang dibangun	Persentase	90	Kasie. Infrastruktur Kepemudaan
2.13.01.29.03	Kegiatan Peningkatan Infrastruktur Sarana dan Prasarana Keolahragaan	Jumlah infrastruktur sarana prasarana olahraga di kecamatan dengan fungsi baik	Persentase Jumlah Sarana Olahraga yang terpelihara di kecamatan	Persentase	100	Kasie. Standarisasi Infrastruktur dan Sentra Keolahragaan	2	19	03	2.01	03	Koordinasi, Sinkronisasi dan Pelaksanaan Penyediaan Sarana dan Prasarana Olahraga Kab/Kota	Jumlah infrastruktur sarana prasarana olahraga di kecamatan dengan fungsi baik	Persentase Jumlah Sarana Olahraga yang terpelihara di kecamatan	Persentase	100	Kasie. Standarisasi Infrastruktur dan Sentra Keolahragaan
							2	19	04			PROGRAM PENGEMBANGAN KAPASITAS KEPRAMUKAAN	jumlah pembinaan gerakan kepramukaan	Jumlah Pembinaan	Pembinaan	4	Kabid. Pembinaan Kepemudaan
2.13.01.26.06	Kegiatan Peningkatan Kepramukaan	jumlah pembinaan gerakan kepramukaan	Jumlah Pembinaan	Pembinaan	4	Kasie. Organisasi, Kepemudaan dan Kepramukaan	2	19	04	2.01	05	Penyelenggaraan Kegiatan Kepramukaan Tingkat Daerah	jumlah pembinaan gerakan kepramukaan	Jumlah Pembinaan	Pembinaan	4	Kasie. Organisasi, Kepemudaan dan Kepramukaan
2.13.01.01	Program Pelayanan Administrasi Perkantoran	Cakupan Pelayanan Administrasi Perkantoran	Jumlah Bulan	Bulan	12	Ka. Sub. Bag. Umum dan Kepegawaian serta Ka. Sub. Bag. Program, Data dan Informasi	2	19	01			PROGRAM PENUNJANG URUSAN PEMERINTAHAN DAERAH	Cakupan Pelayanan Administrasi Perkantoran	Jumlah Bulan	Bulan	12	Ka. Sub. Bag. Umum dan Kepegawaian serta Ka. Sub. Bag. Program, Data dan Informasi
							2	19	01	2.03		Administrasi Umum					

RPJMD KOTA BANDUNG 2018-2023 / RENSTRA PERANGKAT DAERAH 2018-2023						PEMETAAN BERDASARKAN PERMENDAGRI NOMOR 90 TAHUN 2019											
KODE/PROGRAM/KEGIATAN PERANGKAT DAERAH	INDIKATOR KINERJA PROGRAM (OUTCOME) / KEGIATAN (OUTPUT)	FORMULASI PENGUKURAN (INDIKATOR KINERJA PROGRAM)	SATUAN	TARGET	PENANGGUNG JAWAB	KODE					NOMENKLATUR URUSAN KAB/KOTA	INDIKATOR KINERJA	FORMULASI PENGUKURAN (INDIKATOR KINERJA PROGRAM)	SATUAN	TARGET	PENANGGUNG JAWAB	CATATAN
						URUSAN	BIDANG URUSAN	PROGRAM	KEGIATAN	SUB KEGIATAN							
2.13.01.01.02	Kegiatan Penyediaan Jasa Komunikasi, Sumber Daya Air dan Listrik	Jumlah jasa bulanan Komunikasi, Sumber Daya Air dan Listrik	Jumlah Jasa	Jasa Bulanan	12	Ka. Sub. Bag. Umum dan Kepegawaian	2	19	01	2.03	02	Penyediaan Jasa Komunikasi, Sumber Daya Air dan Listrik	Jumlah jasa bulanan Komunikasi, Sumber Daya Air dan Listrik	Jumlah Jasa	Jasa Bulanan	12	Ka. Sub. Bag. Umum dan Kepegawaian
2.13.01.01.03	Kegiatan Penyediaan Jasa Peralatan dan Perlengkapan Kantor	Jumlah Jasa Peralatan dan Perlengkapan Kantor	Jumlah Jasa	Jasa Bulanan	12	Ka. Sub. Bag. Program, Data dan Informasi	2	19	01	2.03	03	Penyediaan Jasa Peralatan dan Perlengkapan Kantor	Jumlah Jasa Peralatan dan Perlengkapan Kantor	Jumlah Jasa	Jasa Bulanan	12	Ka. Sub. Bag. Program, Data dan Informasi
2.13.01.01.06	Kegiatan Penyediaan Jasa Pemeliharaan dan Perizinan Kendaraan Dinas/Operasional	Jumlah unit kendaraan yang dibayarkan jasa perijinannya	Jumlah Unit	Unit	12	Ka. Sub. Bag. Program, Data dan Informasi	2	19	01	2.03	06	Penyediaan Jasa Pemeliharaan dan Perizinan Kendaraan Dinas/Operasional	Jumlah unit kendaraan yang dibayarkan jasa perijinannya	Jumlah Unit	Unit	12	Ka. Sub. Bag. Program, Data dan Informasi
2.13.01.01.08	Kegiatan Penyediaan Jasa Kebersihan Kantor	Jumlah laporan penyediaan jasa kebersihan kantor	Jumlah Laporan	Laporan	12	Ka. Sub. Bag. Umum dan Kepegawaian	2	19	01	2.03	08	Penyediaan Jasa Kebersihan Kantor	Jumlah laporan penyediaan jasa kebersihan kantor	Jumlah Laporan	Laporan	12	Ka. Sub. Bag. Umum dan Kepegawaian
2.13.01.01.10	Kegiatan Penyediaan Alat Tulis Kantor	Jumlah penyediaan ATK	Jumlah Laporan	Laporan	12	Ka. Sub. Bag. Umum dan Kepegawaian	2	19	01	2.03	10	Penyediaan Alat Tulis Kantor	Jumlah penyediaan ATK	Jumlah Laporan	Laporan	12	Ka. Sub. Bag. Umum dan Kepegawaian
2.13.01.01.11	Kegiatan Penyediaan Barang Cetak dan Penggandaan	Jumlah jenis cetakan dan penggandaan	Jumlah Jenis	Jenis	10	Ka. Sub. Bag. Program, Data dan Informasi	2	19	01	2.03	11	Penyediaan Barang Cetak dan Penggandaan	Jumlah jenis cetakan dan penggandaan	Jumlah Jenis	Jenis	10	Ka. Sub. Bag. Program, Data dan Informasi
2.13.01.01.12	Kegiatan Penyediaan Komponen Instalasi Listrik/Penerangan Bangunan Kantor	Jumlah laporan Penyediaan komponen instalasi listrik/penerangan	Jumlah Laporan	Laporan	12	Ka. Sub. Bag. Umum dan Kepegawaian	2	19	01	2.03	12	Penyediaan Komponen Instalasi Listrik/Penerangan Bangunan Kantor	Jumlah laporan Penyediaan komponen instalasi listrik/penerangan	Jumlah Laporan	Laporan	12	Ka. Sub. Bag. Umum dan Kepegawaian
2.13.01.01.13	Kegiatan Penyediaan Peralatan dan Perlengkapan Kantor	Jumlah laporan penyediaan Peralatan dan Perlengkapan Kantor	Jumlah Laporan	Laporan	12	Ka. Sub. Bag. Umum dan Kepegawaian	2	19	01	2.03	13	Penyediaan Peralatan dan Perlengkapan Kantor	Jumlah laporan penyediaan Peralatan dan Perlengkapan Kantor	Jumlah Laporan	Laporan	12	Ka. Sub. Bag. Umum dan Kepegawaian
2.13.01.01.16	Kegiatan Penyediaan Bahan Logistik Kantor	Jumlah jenis bahan logistik kantor	Jumlah Jenis	Jenis	12	Ka. Sub. Bag. Umum dan Kepegawaian	2	19	01	2.03	16	Penyediaan Bahan Logistik Kantor	Jumlah jenis bahan logistik kantor	Jumlah Jenis	Jenis	12	Ka. Sub. Bag. Umum dan Kepegawaian
2.13.01.01.17	Kegiatan Penyediaan Makanan dan Minuman	Jumlah laporan penyediaan kegiatan makanan dan minuman	Jumlah Laporan	Laporan	12	Ka. Sub. Bag. Program, Data dan Informasi	2	19	01	2.03	17	Penyediaan Makanan dan Minuman	Jumlah laporan penyediaan kegiatan makanan dan minuman	Jumlah Laporan	Laporan	12	Ka. Sub. Bag. Program, Data dan Informasi
2.13.01.01.18	Kegiatan Rapat-Rapat Koordinasi dan Konsultasi ke Luar Daerah	Jumlah laporan kegiatan koordinasi dan konsultasi keluar daerah	Jumlah Laporan	Laporan	12	Ka. Sub. Bag. Program, Data dan Informasi	2	19	01	2.03	18	Rapat-Rapat Koordinasi dan Konsultasi ke Luar Daerah	Jumlah laporan kegiatan koordinasi dan konsultasi keluar daerah	Jumlah Laporan	Laporan	12	Ka. Sub. Bag. Program, Data dan Informasi
2.13.01.01.19	Kegiatan Penyediaan Jasa Tenaga Pendukung Administrasi Perkantoran/ Teknis Perkantoran	Jumlah laporan penyediaan Jasa Tenaga Pendukung	Jumlah Bulan	Bulan	13	Ka. Sub. Bag. Umum dan Kepegawaian	2	19	01	2.03	07	Penyediaan Jasa Administrasi Keuangan	Jumlah laporan penyediaan Jasa Tenaga Pendukung	Jumlah Bulan	Bulan	13	Ka. Sub. Bag. Umum dan Kepegawaian
2.13.01.01.20	Kegiatan Penyediaan jasa pengamanan kantor	Jumlah jasa pengamanan kantor	Jumlah Jasa	Jasa Bulanan	12	Ka. Sub. Bag. Umum dan Kepegawaian	2	19	01	2.03	03	Penyediaan Jasa Peralatan dan Perlengkapan Kantor	Jumlah jasa pengamanan kantor	Jumlah Jasa	Jasa Bulanan	12	Ka. Sub. Bag. Umum dan Kepegawaian
2.13.01.02	Program Peningkatan Sarana dan Prasarana Aparatur	Persentase unit sarana dan prasarana aparatur dalam kondisi baik	Jumlah Laporan	Laporan	12	Ka. Sub. Bag. Umum dan Kepegawaian											
2.13.01.02.22	Kegiatan Pemeliharaan Rutin/Berkala Gedung Kantor	Jumlah laporan pemeliharaan rutin/berkala gedung kantor	Jumlah Laporan	Laporan	12	Ka. Sub. Bag. Umum dan Kepegawaian	2	19	01	2.03	28	Pemeliharaan Rutin/Berkala Gedung Kantor	Jumlah laporan pemeliharaan rutin/berkala gedung kantor	Jumlah Laporan	Laporan	12	Ka. Sub. Bag. Umum dan Kepegawaian
2.13.01.03	Program Peningkatan Disiplin Aparatur	Cakupan peningkatan disiplin aparatur	Jumlah Stel	Stel	100	Ka. Sub. Bag. Program, Data dan Informasi	2	19	01	2.04	Peningkatan Disiplin dan Kapasitas Sumber Daya Aparatur	Cakupan peningkatan disiplin aparatur	Jumlah Stel	Stel	100	Ka. Sub. Bag. Program, Data dan Informasi	
2.13.01.03.05	Kegiatan Pengadaan Pakaian Khusus Hari-Hari Tertentu	Jumlah pakaian khusus hari-hari tertentu	Jumlah Stel	Stel	100	Ka. Sub. Bag. Program, Data dan Informasi	2	19	01	2.04	05	Pengadaan Pakaian Khusus Hari-Hari Tertentu	Jumlah pakaian khusus hari-hari tertentu	Jumlah Stel	Stel	100	Ka. Sub. Bag. Program, Data dan Informasi

RPJMD KOTA BANDUNG 2018-2023 / RENSTRA PERANGKAT DAERAH 2018-2023						PEMETAAN BERDASARKAN PERMENDAGRI NOMOR 90 TAHUN 2019											
KODE/PROGRAM/KEGIATAN PERANGKAT DAERAH	INDIKATOR KINERJA PROGRAM (OUTCOME) / KEGIATAN (OUTPUT)	FORMULASI PENGUKURAN (INDIKATOR KINERJA PROGRAM)	SATUAN	TARGET	PENANGGUNG JAWAB	KODE					NOMENKLATUR URUSAN KAB/KOTA	INDIKATOR KINERJA	FORMULASI PENGUKURAN (INDIKATOR KINERJA PROGRAM)	SATUAN	TARGET	PENANGGUNG JAWAB	CATATAN
						URUSAN	BIDANG URUSAN	PROGRAM	KEGIATAN	SUB KEGIATAN							


 KEPALA DINAS PEMUDA DAN OLAHRAGA
 KOTA BANDUNG
 DINAS PEMUDA DAN OLAH RAGA
 BUDI EDDY MARWOTO, M.Si
 NIP. 19680317 198910 1 001


 KEPALA BAPPELITBANG,
 RACIAL PERENCANAAN
 PEMBANGUNAN, PENELITIAN
 DAN PENGEMBANGAN
 DR. AHYANI RAKSANAGARA, M.Kes
 Pembina Utama Muda
 NIP. 19620713 198803 2 006

**PEMETAAN RPJMD 2018-2023 DAN PERMENDAGRI 90 TAHUN 2019
BADAN PERENCANAAN PEMBANGUNAN PENELITIAN DAN PENGEMBANGAN
KOTA BANDUNG**

PERANGKAT : DINAS KEBUDAYAAN DAN PARIWISATA KOTA BANDUNG

RPJMD KOTA BANDUNG 2018-2023 / RENSTRA PERANGKAT DAERAH 2018-2023							PEMETAAN BERDASARKAN PERMENDAGRI NOMOR 90 TAHUN 2019												
KODE/PROGRAM/KEGIATAN PERANGKAT DAERAH	INDIKATOR KINERJA PROGRAM (OUTCOME) / KEGIATAN (OUTPUT)	FORMULASI PENGUKURAN (INDIKATOR KINERJA PROGRAM)	SATUAN	TARGET	PENANGGUNG JAWAB	KODE						NOMENKLATUR URUSAN KAB/KOTA PROGRAM / KEGIATAN / SUB KEGIATAN	INDIKATOR KINERJA	FORMULASI PENGUKURAN (INDIKATOR KINERJA PROGRAM)	SATUAN	TARGET	PENANGGUNG JAWAB	CATATAN	
						URUSAN	AN	BIDANG	PROG	KEGI	SUB								
1	2	3	4	5	6	7	8	9	10	11	12	13	14	15	16	17	18	19	
2.16.19	Program perlindungan objek pemajuan kebudayaan	Persentase Perangkat Daerah yang Perencanaan Kinerjanya terukur		%	0,26	Kabid Pengkajian Budaya	2	22	02	2.01	01	PROGRAM PENGEMBANGAN KEBUDAYAAN	Persentase sub objek pemajuan kebudayaan dikembangkan	Jumlah OPK memenuhi kriteria dikembangkan $\geq 100\%$ Jumlah OPK non capur budaya	%	1,05	Bidang Pengkajian Kebudayaan	basis data 762 sub objek pemajuan kebudayaan dalam PPKD	
		kriteria perlindungan (uu 5/2017): 1. Terinventarisir datanya; 2. Tercatat dalam Sistem Pendataan Kebudayaan Terpadu; 3. Terdapat kajian nilai tradisinya (naskah budaya);												kriteria dikembangkan (uu 5/2017): 1) Ada upaya revitalisasi; 2) Terdapat penghargaan / apresiasi bagi para pelaku budaya; 3) terdapat upaya diskusi, seminar, dan sarasehan pengembangan tradisi dan pembinaan karakter dan pekeriti bangsa; 4) Terinventarisir datanya; 5) Tercatat dalam Sistem Pendataan Kebudayaan Terpadu; 6) Terdapat kajian nilai tradisinya (naskah budaya); 7) Terdapat upaya pelatihan bagi pelaku budaya / tradisi.					
2.16.19.001	Kegiatan Kajian nilai-nilai kebudayaan	Jumlah dokumen kajian nilai-nilai kebudayaan		Cukup jelas	Dokumen	4	Kasi Pelestarian dan Pengembangan Nilai Budaya	2	22	02	2.01	Kegiatan Pengelolaan Kebudayaan yang Masyarakat Pelakunya dalam Daerah Kabupaten/Kota	Jumlah sub OPK memenuhi kriteria perlindungan dan pengembangan	Cukup jelas			Bidang Pengkajian Kebudayaan	Kriteria perlindungan dan pengembangan.	
2.16.19.002	Kegiatan pencatatan, penghimpunan dan penataan sistem informasi	Jumlah database kebudayaan termutakhirkan		Cukup jelas	Database	2	Kasi Pelestarian dan Pengembangan Nilai Budaya	2	22	02	2.02	01	Sub Kegiatan Pelindungan, Pengembangan, Pemanfaatan Objek Pemajuan Kebudayaan	Jumlah kegiatan pencatatan dan pemutakhirkan database; Jumlah dokumen kajian nilai-nilai kebudayaan; Jumlah revitalisasi objek	dokumen	4	Seksi Pelestarian dan Pengembangan Nilai Budaya; Seksi Warisan dan Diplomasi Budaya		
2.16.20	Program Pengembangan Objek Pemajuan Kebudayaan	Persentase sub objek pemajuan kebudayaan yang dikembangkan		%	0,26	Kabid Pengkajian Budaya													
		kriteria dikembangkan (uu 5/2017): 1. Ada upaya revitalisasi; 2. Terdapat penghargaan / apresiasi bagi para pelaku budaya; 3. terdapat upaya diskusi, seminar, dan sarasehan pengembangan tradisi dan pembinaan karakter dan pekeriti bangsa; dan Terinventarisir datanya; 2. Tercatat dalam Sistem Pendataan Kebudayaan Terpadu; 3. Terdapat kajian nilai tradisinya (naskah budaya); 4. Terdapat upaya pelatihan bagi pelaku budaya / tradisi																	
2.16.20.002	Kegiatan diskusi, seminar, sarasehan, diseminasi, dan sosialisasi objek pemajuan kebudayaan	Jumlah diskusi, seminar, sarasehan, diseminasi, dan sosialisasi objek pemajuan kebudayaan		Cukup jelas	kegiatan	8	Kasi Warisan dan Diplomasi Budaya												
2.16.20.004	Kegiatan revitalisasi objek pemajuan kebudayaan	Jumlah kegiatan revitalisasi objek pemajuan kebudayaan		Cukup jelas	kegiatan	3	Kasi Warisan dan Diplomasi Budaya												
2.16.20.002	Kegiatan pelatihan bagi pelaku objek pemajuan kebudayaan	Jumlah kegiatan pelatihan		Cukup jelas	kegiatan	4	Kasi Warisan dan Diplomasi Budaya	2	22	02	2.01	02	Pembinaan Sumber Daya Manusia, Lembaga, dan Pranata Kebudayaan	Jumlah pembinaan SDM, Lembaga dan Pranata Kebudayaan	Cukup jelas	120	Orang	Seksi Warisan dan Diplomasi Budaya	
2.16.20.001	Kegiatan pemberian apresiasi pada pelaku objek pemajuan kebudayaan	Jumlah budayawan mendapat apresiasi		Cukup jelas	orang	15	Kasi Warisan dan Diplomasi Budaya	2	22	02	2.02	03	Kegiatan Pelestarian Kesenian tradisional yang Masyarakat Pelakunya dalam Daerah Kabupaten/Kota	Jumlah sub OPK yang memenuhi kriteria pelestarian	Kriteria pelestarian dalam perwal 59 tahun 2013.	Kegiatan	60	Bidang Produk Seni dan Budaya	Basis data 762 sub OPK dalam PPKD
								2	22	02	2.02	03	Pemberian Penghargaan Kepada Pihak yang Berprestasi atau Berkontribusi Luar Biasa Sesuai Dengan Prestasi dan Kontribusinya dalam Pemajuan Kebudayaan	Jumlah Budayawan Menerima Penghargaan	Cukup jelas	15	Orang	Seksi Warisan dan Diplomasi Budaya	

RPJMD KOTA BANDUNG 2018-2023 / RENSTRA PERANGKAT DAERAH 2018-2023						PEMETAAN BERDASARKAN PERMENDAGRI NOMOR 90 TAHUN 2019												
KODE/PROGRAM/KEGIATAN PERANGKAT DAERAH	INDIKATOR KINERJA PROGRAM (OUTCOME) / KEGIATAN (OUTPUT)	FORMULASI PENGUKURAN (INDIKATOR KINERJA PROGRAM)	SATUAN	TARGET	PENANGGUNG JAWAB	KODE					NOMENKLATUR URUSAN KAB/KOTA PROGRAM / KEGIATAN / SUB KEGIATAN	INDIKATOR KINERJA	FORMULASI PENGUKURAN (INDIKATOR KINERJA PROGRAM)	SATUAN	TARGET	PENANGGUNG JAWAB	CATATAN	
						URUSAN	AN	BIDANG	URUSAN	PROG RAM								KEGIATAN
2.16.22	Program pelestarian cagar budaya dan permuseuman	Persentase benda dan bangunan cagar budaya dilestarikan	%	1,05	Kabid Pengkajian Budaya	2	22	05				PROGRAM PELESTARIAN DAN PENGELOLAAN CAGAR BUDAYA	Persentase cagar budaya dilestarikan	Jumlah cagar budaya memenuhi kriteria dilestarikan x 100% Jumlah ODF cagar budaya	%	1,05	Kabid Pengkajian Budaya	Basis data 1.770 Cagar Budaya dalam PPKD
2.16.22.001	Kegiatan perlindungan benda dan bangunan cagar budaya	Jumlah kegiatan perlindungan benda dan bangunan cagar budaya	Cukup jelas	kegiatan	8	Kasi Cagar budaya dan Permuseuman	2	22	05	2.02	Kegiatan Pengelolaan Cagar Budaya Peringkat Kabupaten/Kota	Jumlah cagar budaya dikelola secara terpadu	Cagar budaya yang telah dikelola secara terintegrasi di Dinas Kebudayaan dan Pariwisata dan diatur dalam peraturan perundang-undangan	Cagar Budaya	1.770	Kasi Cagar budaya dan Permuseuman		
2.16.22.002	Kegiatan pengembangan benda dan bangunan cagar budaya dan permuseuman	Jumlah kegiatan pengembangan benda dan bangunan cagar budaya	Cukup jelas	kegiatan	8	Kasi Cagar budaya dan Permuseuman	2	22	05	2.02	01 Sub Kegiatan Register Cagar Budaya	Jumlah cagar budaya yang diregister	Cukup jelas	kegiatan	8	Kasi Cagar budaya dan Permuseuman		
2.16.22.003	Kegiatan pemanfaatan benda dan bangunan cagar budaya dan permuseuman	Jumlah kegiatan pemanfaatan benda dan bangunan cagar budaya	Cukup jelas	kegiatan	8	Kasi Cagar budaya dan Permuseuman	2	22	05	2.02	02 Sub Kegiatan Pencegahan dan Penganggulangan dari Kerusakan, Kehancuran, atau Kemusnahan Cagar Budaya	Jumlah cagar budaya yang dilindungi dan diamankan	Cukup jelas	kegiatan	8	Kasi Cagar budaya dan Permuseuman		
							2	22	05	2.02	03 Sub Kegiatan Peningkatan Potensi Nilai, Informasi, dan Promosi Cagar Budaya Serta Pemanfaatannya	Jumlah cagar budaya yang dimanfaatkan sebagai basis pariwisata dan penelitian kebudayaan	Cukup jelas	kegiatan	8	Kasi Cagar budaya dan Permuseuman		
							2	22	05	2.02	04 Sub Kegiatan Pendayagunaan Cagar Budaya	Jumlah cagar budaya dimanfaatkan untuk daya tarik	Cukup jelas	kegiatan	8	Kasi Cagar budaya dan Permuseuman		
							2	22	05	2.02	05 Sub Kegiatan Peningkatan Mutu dan Kapasitas Tenaga Cagar Budaya	Jumlah SDM Pengelola Cagar Budaya Meningkatkan kompetensinya	Cukup jelas	Orang	20	Kasi Cagar budaya dan Permuseuman		
							2	22	06			PROGRAM PENGELOLAAN PERMUSEUMAN	Persentase Museum dikelola secara terpadu	Jumlah museum memenuhi kriteria dilestarikan x 100% Jumlah ODF museum di Kota Pemerintah Kota Kriteria museum dilestarikan: 1) Materi museum dilindungi peraturan; 2) Materi museum teregister dan dikelola secara terpadu; 3) Terdapat kegiatan pengembangan museum untuk menambah daya tarik museum ataupun menjadi pusat pembelajaran budaya dan sejarah; 4) terdapat kegiatan pemanfaatan museum sebagai daya tarik pariwisata dan penyebarluasan informasi budaya dan sejarah	%	100	Kabid Pengkajian Budaya	
							2	22	06	2.01	Kegiatan Pengelolaan Museum Kabupaten/Kota	Jumlah museum kota yang dikelola	Cukup jelas	Unit	1	Kasi Cagar budaya dan Permuseuman		
							2	22	06	2.02	01 Sub Kegiatan Pelindungan, Pengembangan, dan Pemanfaatan Koleksi Secara Terpadu	Jumlah kegiatan pelindungan, pengembangan, dan pemanfaatan koleksi secara terpadu	Cukup jelas	Kegiatan	4	Kasi Cagar budaya dan Permuseuman		
							2	22	06	2.02	02 Sub Kegiatan Peningkatan Mutu dan Kapasitas Sumber Daya Manusia Permuseuman	Jumlah kegiatan peningkatan kapasitas SDM Permuseuman	Cukup jelas	Orang	20	Kasi Cagar budaya dan Permuseuman		
							2	22	06	2.02	03 Sub Kegiatan Peningkatan Akses Masyarakat Terhadap Museum	Jumlah kegiatan promosi museum	Cukup jelas	Kali	4	Kasi Cagar budaya dan Permuseuman		
							2	22	06	2.02	04 Sub Kegiatan Penyediaan dan Pemeliharaan Sarana dan Prasarana Museum	Jumlah laporan bulanan pemeliharaan prasarana dan sarana permuseuman, dan penyediannya	Cukup jelas	Laporan	12	Kasi Cagar budaya dan Permuseuman		
							2	22	06	2.02	05 Sub Kegiatan Revitalisasi Sarana dan Prasarana Museum	Jumlah koleksi museum yang direvitalisasi	Cukup jelas	Unit	10	Kasi Cagar budaya dan Permuseuman		

RPJMD KOTA BANDUNG 2018-2023 / RENSTRA PERANGKAT DAERAH 2018-2023				PEMETAAN BERDASARKAN PERMENDAGRI NOMOR 90 TAHUN 2019															
KODE/PROGRAM/KEGIATAN PERANGKAT DAERAH	INDIKATOR KINERJA PROGRAM (OUTPUT) / KEGIATAN (OUTPUT)	FORMULASI PENGUKURAN (INDIKATOR KINERJA PROGRAM)	SATUAN	TARGET	PENANGGUNG JAWAB	KODE						NOMENKLATUR URUSAN KAB/KOTA PROGRAM / KEGIATAN / SUB KEGIATAN	INDIKATOR KINERJA	FORMULASI PENGUKURAN (INDIKATOR KINERJA PROGRAM)	SATUAN	TARGET	PENANGGUNG JAWAB	CATATAN	
						URUSAN	AN	BIDANG	URUS	PROG	RAM								KEGIATAN
						2	22	04					PROGRAM PEMBINAAN SEJARAH	Persentase masyarakat mengetahui sejarah lokal / apresiasi terhadap sejarah lokal di museum / Tingkat apresiasi masyarakat terhadap sejarah lokal di museum	<small>Jumlah masyarakat apresiasi ke museum sejarah lokal x 100% Jumlah penduduk kota Bandung</small>	%	30	Kabid Pengkajian Budaya	Data hasil survey
						2	22	04	2.01				Kegiatan Pembinaan Sejarah Lokal dalam 1 (Satu) Daerah Kabupaten/Kota	Jumlah peyediaan data dan informasi sejarah loka	Cukup jelas	Data	10	Kasi Cagar budaya dan Permuseuman	
						2	22	04	2.01	01			Sub Kegiatan Pemberdayaan Sumber Daya Manusia dan Lembaga Sejarah Lokal Kabupaten/Kota	Jumlah SDM dan Lembaga Sejarah Lokal Meningkatkan Kompetensinya	Cukup jelas	Orang	20	Kasi Cagar budaya dan Permuseuman	
						2	22	04	2.01	02			Sub Kegiatan penyediaan Sarana dan Prasarana Pembinaan Sejarah	Jumlah unit penyediaan sarana dan prasarana pembinaan sejarah	Cukup jelas	Unit	10	Kasi Cagar budaya dan Permuseuman	
						2	22	04	2.01	03			Sub Kegiatan Peningkatan Akses Masyarakat Terhadap Data dan Informasi Sejarah	Jumlah data dan informasi sejarah tersedia	Cukup jelas	Data	10	Kasi Cagar budaya dan Permuseuman	
2.6.21	Program pemanfaatan objek pemajuan kebudayaan	Persentase sub OPK memenuhi kriteria pemanfaatan	%	0,26	Kabid Produk Seni dan Budaya	2	22	04					PROGRAM PENGEMBANGAN KEBUDAYAAN	Persentase sub objek pemajuan kebudayaan dikembangkan	<small>Jumlah OPK memenuhi kriteria dikembangkan x 100% Jumlah OPK pemajuan budaya</small>	%	1,05	Bidang Pengkajian Kebudayaan	basis data 762 sub OPK pemajuan kebudayaan dalam PPKD
		kriteria dimanfaatkan (uu 5/2017): 1. ada upaya penyebarluasan informasi nilai tradisi melalui berbagai media; 2. Ada pagelaran dan/atau pameran atas objek kebudayaan; 3. Ada bahan ajar yang dapat disebarluaskan; 4. Ada upaya peningkatan kompetensi prana, SDM dan lembaga kebudayaan																	
2.6.21.001	Kegiatan penyebarluasan informasi nilai tradisi dan karakter serta pekeri bangsa	Jumlah penyebarluasan informasi kebudayaan	Cukup jelas	kegiatan	60	Kasi Promosi Produk Budaya dan kesenian	2	22	02	2.02			Kegiatan Pelestarian Kesenian tradisional yang Masyarakat Pelakunya dalam Daerah Kabupaten/Kota	Jumlah sub OPK yang memenuhi kriteria pelestarian	Kriteria pelestarian dalam perwal 59 tahun 2013.	Kegiatan	60	Bidang Produk Seni dan Budaya	Basis data 762 sub OPK dalam PPKD
2.6.21.002	Kegiatan pagelaran kesenian dan pameran objek pemajuan kebudayaan	Jumlah penyelenggaraan pagelaran dan pameran kebudayaan	Cukup jelas	kegiatan	40	Kasi pengembangan produk budaya dan kesenian	2	22	02	2.02	01		Sub Kegiatan Pelindungan, Pengembangan, Pemanfaatan Objek Pemajuan Tradisi Budaya	Jumlah kegiatan pemanfaatan Objek Pemajuan Tradisi Budaya	Cukup kelas	Kegiatan	60	Kasi penyebarluasan informasi seni dan kasi pengembangan seni	kriteria pemanfaatan dalam uu 5/2017, Permendikbud 10/2014
2.6.21.003	Kegiatan pelindungan dan pengembangan kesenian	Jumlah kegiatan pelindungan dan pengembangan kesenian	Cukup jelas	kegiatan	4	Kasi sarana dan prasarana seni budaya	2	22	03				PROGRAM PENGEMBANGAN KESENIAN TRADISIONAL	Persentase SDM, Lembaga dan Prana Kesenian Tradisional Memenuhi Kriteria	<small>Jumlah lingkung seni memenuhi standar x 100% Jumlah lingkung seni wa kota Bandung</small>	%	10	Kabid Produk Seni dan Budaya	Basis data lingkung seni yang terdaftar pada daftar legalitas lingkung seni di Dinas Kebudayaan dan Pariwisata Kota Bandung
							2	22	03	2.01			Kegiatan Pembinaan Kesenian yang Masyarakat Pelakunya dalam Daerah Kabupaten/Kota	Jumlah SDM, Lembaga dan Prana Kesenian yang meningkat kompetensinya	Cukup jelas	SDM / Prana / Lembaga	12	Kasi prasana seni	
							2	22	03	2.01	01		Sub Kegiatan Peningkatan Pendidikan dan Pelatihan Sumber Daya Manusia Kesenian Tradisional	Jumlah SDM Kesenian mengikuti pelatihan	Cukup jelas	Orang	120	Kasi prasana seni	
							2	22	03	2.01	02		Sub Kegiatan Standardisasi dan Sertifikasi Sumber Daya Manusia Kesenian Tradisional Sesuai dengan Kebutuhan dan Tuntutan	Jumlah SDM Kesenian Tersertifikasi	Cukup jelas	Orang	60	Kasi prasana seni	
							2	22	03	2.01	03		Sub Kegiatan Peningkatan Kapasitas Tata Kelola Lembaga Kesenian Tradisional	Jumlah lingkung seni terstandarisasi	Cukup jelas	Lingkung Seni	30	Kasi prasana seni	

RPJMD KOTA BANDUNG 2018-2023 / RENSTRA PERANGKAT DAERAH 2018-2023							PEMETAAN BERDASARKAN PERMENDAGRI NOMOR 90 TAHUN 2019													
KODE/PROGRAM/KEGIATAN PERANGKAT DAERAH	INDIKATOR KINERJA PROGRAM (OUTCOME) / KEGIATAN (OUTPUT)	FORMULASI PENGUKURAN (INDIKATOR KINERJA PROGRAM)	SATUAN	TARGET	PENANGGUNG JAWAB	KODE						NOMENKLATUR URUSAN KAB/KOTA	INDIKATOR KINERJA	FORMULASI PENGUKURAN (INDIKATOR KINERJA PROGRAM)	SATUAN	TARGET	PENANGGUNG JAWAB	CATATAN		
						URUSAN	AN	BIDANG	URUS	PROG	RAM								KEGIATAN	SUB
3.02.15	Program Pengembangan Pemasaran Pariwisata	Brand Awareness Kota Bandung	Kriteria Brand Awareness: 1) Unaware Brand : skala 1,00 - 2,60 2) Brand Recognition : Skala 2,60 - 3,40 3) Brand Recall : skala 3,41 - 4,20 4) Top of mind : skala 4,21 - 5,00	%	3,8	Kabid Pemasaran	3	26	03					Program Pemasaran Pariwisata	Tingkat Brand Awareness Pariwisata Kota Bandung	Kriteria Brand Awareness: 1) Unaware Brand : skala 1,00 - 2,60 2) Brand Recognition : Skala 2,60 - 3,40 3) Brand Recall : skala 3,41 - 4,20 4) Top of mind : skala 4,21 - 5,00	%	3,8	Kabid Pemasaran	Hasil survey terhadap wisatawan
3.02.15.014	Kegiatan promosi pariwisata	Jumlah kegiatan promosi pariwisata	Cukup jelas	kegiatan	30	Kasi Promosi Pariwisata	3	26	03	2.01			Pemasaran Pariwisata Dalam dan Luar Negeri Daya Tarik, Destinasi dan Kawasan Strategis Pariwisata Kabupaten/Kota	Jumlah promosi pariwisata;	Cukup jelas	Kali	30	Kasi Promosi Pariwisata		
							3	26	03	2.01	01		Penguatan Promosi Melalui Media Cetak, Elektronik, dan Media Lainnya Baik dalam dan luar negeri	Jumlah promosi media cetak, elektronik, dan media lainnya	Cukup jelas	Kali	30	Kasi Promosi Pariwisata		
							3	26	03	2.01	02		Fasilitasi Kegiatan Pemasaran Pariwisata Baik dalam dan Luar Negeri Bagi Industri Pariwisata Kabupaten/Kota	Jumlah fasilitasi kegiatan pemasaran	Cukup jelas	Kali	4	Kasi Promosi Pariwisata		
3.02.15.015	Kegiatan pengembangan kerjasama pemasaran	Jumlah kegiatan joint promotion	Cukup jelas	kegiatan	4	kasi Kerjasama Pariwisata	3	26	03	2.01	04		Peningkatan Kerja Sama dan Kemitraan Pariwisata dalam dan Luar Negeri	Jumlah kerjasama pemasaran dan promosi bersama pariwisata	Cukup jelas	Kali	4	kasi Kerjasama Pariwisata		
3.02.15.016	Kegiatan analisa pasar pariwisata	Jumlah dokumen kajian analisa pasar pariwisata	Cukup jelas	dokumen	2	Kasi analisa pemasaran	3	26	03	2.01	03		Penyediaan Data dan Penyebaran Informasi Pariwisata Kabupaten/Kota, Baik dalam dan Luar Negeri	Jumlah data dan informasi pariwisata	Cukup jelas	Kali	4	Kasi analisa pemasaran		
3.02.15.017	Kegiatan pemanfaatan teknologi informasi untuk pengembangan pariwisata	Jumlah sistem informasi pemasaran pariwisata termutakhirkan	Cukup jelas	sistem	1	Kasi analisa pemasaran														
3.02.19	Program pembangunan dan pengembangan destinasi wisata	Persentase ODTW dikembangkan	<small>Jumlah Industri memenuhi standar / Jumlah Industri pariwisata se Kota</small> x 100%	%	24	Kabid Pariwisata	3	26	02				PROGRAM PENINGKATAN DAYA TARIK DESTINASI PARIWISATA	Persentase destinasi pariwisata dikembangkan	<small>Jumlah ODTW dikembangkan / Jumlah ODTW se Kota Bandung</small> x 100%	%	24	Kabid Pariwisata	Basis data ODTW, 125 objek daya tarik (perlu ditetapkan dalam keputusan walikota)	
3.02.19.001	Kegiatan pengembangan amenitas, atraksi dan aksesibilitas kawasan / daya tarik pariwisata	Jumlah kegiatan pengembangan amenitas, atraksi dan aksesibilitas objek daya tarik wisata	Cukup jelas	kegiatan	20	kasi pengembangan destinasi pariwisata	3	26	02	2.01			Pengelolaan Daya Tarik Wisata Kabupaten/Kota	Jumlah objek daya tarik wisata dikembangkan	Kriteria dikembangkan : 1) Terdapat upaya pengembangan dan penambahan atraksi untuk daya tarik (benda atau tak benda); 2) Terdapat upaya pengembangan amenitas; 3) Terdapat upaya peningkatan akses; 4) Terdapat upaya pengembangan paket wisata;	kegiatan	20	kasi pengembangan destinasi pariwisata		
							3	26	02	2.01	01		Sub Kegiatan Penetapan Destinasi Pariwisata Kabupaten/Kota	Jumlah daya tarik ditetapkan	Cukup jelas	ODTW	30	kasi pengembangan destinasi pariwisata		
							3	26	02	2.01	03		Pengembangan Daya Tarik Wisata Kabupaten/Kota	Jumlah pengembangan ODTW	Cukup jelas	ODTW	30	kasi pengembangan destinasi pariwisata		
							3	26	02	2.01	04		Sub Kegiatan Monitoring dan Evaluasi Pengelolaan Daya Tarik Wisata Kabupaten/Kota	Jumlah dokumen laporan monev pengelolaan ODTW	Laporan Bulanan monev	Laporan	12	kasi pengembangan destinasi pariwisata		
3.02.19.003	Kegiatan perumusan kebijakan kepariwisataan	Jumlah dokumen kajian kebijakan pengembangan pariwisata	Cukup jelas	dokumen	3	kasi pengembangan destinasi pariwisata	3	26	02	2.01	02		Perencanaan Pengembangan Daya Tarik Wisata Kabupaten/Kot	Jumlah dokumen kajian perencanaan dan kebijakan pengembangan ODTW	Cukup Jelas	Dokumen	2	kasi pengembangan destinasi pariwisata		
							3	26	02	2.04			Penetapan Tanda Daftar Usaha Pariwisata Daerah Kabupaten/Kota	Perentase jasa usaha pariwisata berstandar baik	<small>Jumlah Industri memenuhi standar / Jumlah Industri pariwisata se Kota</small> x 100%	%	20	Kabid Pariwisata	Basis data industri adalah 371 hotel di Kota Bandung.	
3.02.20	Program pengembangan industri pariwisata	Persentase Industri Pariwisata berstandar baik	<small>Jumlah Industri memenuhi standar / Jumlah Industri pariwisata se Kota</small> x 100%	%	20	Kabid Pariwisata	3	26	02	2.04	03		Sub Kegiatan Pengelolaan Investasi Pariwisata	Jumlah kegiatan standarisasi jasa usaha pariwisata	Cukup jelas	Kegiatan	8	Kasi usaha jasa pariwisata		

RPJMD KOTA BANDUNG 2018-2023 / RENSTRA PERANGKAT DAERAH 2018-2023						PEMETAAN BERDASARKAN PERMENDAGRI NOMOR 90 TAHUN 2019											
KODE/PROGRAM/KEGIATAN PERANGKAT DAERAH	INDIKATOR KINERJA PROGRAM (OUTCOME) / KEGIATAN (OUTPUT)	FORMULASI PENGUKURAN (INDIKATOR KINERJA PROGRAM)	SATUAN	TARGET	PENANGGUNG JAWAB	KODE					NOMENKLATUR URUSAN KAB/KOTA PROGRAM / KEGIATAN / SUB KEGIATAN	INDIKATOR KINERJA	FORMULASI PENGUKURAN (INDIKATOR KINERJA PROGRAM)	SATUAN	TARGET	PENANGGUNG JAWAB	CATATAN
						URUSAN	AN	BIDANG	URUSAN	PROG RAM							
3.02.20.001	Kegiatan pengembangan standar jasa usaha pariwisata	Jumlah kegiatan pengembangan standarisasi jasa usaha pariwisata	Cukup jelas	Kegiatan	6	Kasi usaha jasa pariwisata											
3.02.21	Kegiatan pemberian apresiasi kepada pelaku jasa usaha pariwisata	Jumlah jasa usaha pariwisata menerima apresiasi	Cukup jelas	Kegiatan	8	Kasi usaha jasa pariwisata											
3.02.21	Program pengembangan kelembagaan pariwisata	Persentase SDM dan Lembaga Pariwisata memenuhi standar	Jumlah Industri memenuhi standar Jumlah industri pariwisata se Kota x 100%	%	1,94	Kabid Pariwisata	3	26	05		PROGRAM PENGEMBANGAN SUMBER DAYA PARIWISATA DAN EKONOMI KREATIF	Persentase SDM dan Kelembagaan Pariwisata dan Ekonomi Kreatif memenuhi standar	Jumlah SDM Pariwisata ekraf berstandar Jumlah SDM pariwisata ekraf se Kota x 100%	%	1,94	Kabid Pariwisata dan Kabid Ekraf	Basis data 6.200 SDM pariwisata dan 3.500 SDM Ekraf
							3	26	05	2.01	Pelaksanaan Peningkatan Kapasitas Sumber Daya Manusia Pariwisata dan Ekonomi Kreatif Tingkat Dasar	Jumlah SDM pariwisata dan ekraf mendapatkan peningkatan kompetensi	Cukup Jelas	Kegiatan	8	Kasi pemberdayaan masyarakat pariwisata	
3.02.21.001	Kegiatan peningkatan masyarakat sadar wisata	Jumlah kegiatan peningkatan sadar wisata	Cukup jelas	Kegiatan	8	Kasi pemberdayaan masyarakat pariwisata	3	26	05	2.01	02	Peningkatan Peran Serta Masyarakat dalam Pengembangan Kemitraan Pariwisata	Jumlah kegiatan sadar wisata masyarakat dan entrepreneurship ekonomi kreatif	Cukup jelas	Kegiatan	4	Kasi pemberdayaan masyarakat pariwisata
3.02.21.002	Kegiatan pelatihan dan pembinaan sumber daya manusia dan lembaga pariwisata	Jumlah kegiatan peningkatan kapasitas sdm dan lembaga pariwisata	Cukup jelas	Kegiatan	4	Kasi pemberdayaan masyarakat pariwisata	3	26	05	2.01	01	Pengembangan Kompetensi SDM Pariwisata dan Ekonomi Kreatif Tingkat Dasar	Jumlah SDM pariwisata mendapatkan peningkatan kompetensi	Cukup jelas	Orang	120	Kasi pemberdayaan masyarakat pariwisata
							3	26	05	2.01	03	Pelatihan Dasar SDM Kepariwisata Bagi Masyarakat, Guru dan Pelajar (Mahasiswa dan/atau Siswa)	Jumlah SDM pariwisata mendapatkan peningkatan kompetensi	Cukup jelas	Orang	40	Kasi pemberdayaan masyarakat pariwisata
3.02.23	Program pengembangan ekosistem kreatif	Persentase pelaku dan pengusaha ekonomi kreatif di Kota Bandung yang tersertifikasi 1.66 % HAKI dan/atau sertifikasi profesi	Jumlah Rekomendasi terakomodir dalam dokumen rencana/Jumlah rekomendasi) x 100%	%	75	Kabid Ekonomi Kreatif	3	26	05	2.01	04	Sertifikasi Kompetensi Bagi Tenaga Kerja Bidang Pariwisata	Jumlah SDM pariwisata tersertifikasi	Cukup jelas	Orang	40	Kasi pemberdayaan masyarakat pariwisata
3.02.23.001	Kegiatan peningkatan kapasitas pelaku ekonomi kreatif	Jumlah kegiatan peningkatan kapasitas pelaku ekraf	Cukup jelas	kegiatan	8	Kasi pengembangan kreatif media dan teknologi	3	26	05	2.01	06	Facilitasi Pengembangan Kompetensi Sumber Daya Manusia Ekonomi Kreatif	Jumlah SDM Ekraf mendapatkan peningkatan kompetensi	Cukup jelas	Orang	120	Kepala Seksi Kreatifitas Tradisi
3.02.23.002	Kegiatan pendukung inkubasi, eksibisi, kompetisi, dan sosialisasi bagi pelaku ekonomi kreatif	Jumlah kegiatan pendukung inkubasi, eksibisi, kompetisi, dan sosialisasi bagi pelaku ekonomi kreatif	Cukup jelas	kegiatan	8	Kasi pengembangan kreatif media dan teknologi	3	26	05	2.01	05	Facilitasi Proses Kreasi, Produksi, Distribusi Konsumsi dan Konsevasi Ekonomi Kreatif	Jumlah kegiatan pendukung inkubasi, eksibisi, kompetisi, dan sosialisasi bagi pelaku ekonomi kreatif	Cukup jelas	Kali	8	Kepala Seksi Ekosistem Kreatif
3.02.23.003	Kegiatan penyusunan dan pengembangan prototype kreatifitas tradisi	Jumlah prototype kreatifitas tradisi	Cukup jelas	kegiatan	8	Kasi pengembangan kreatifitas tradisi											
3.02.23.004	Kegiatan Pendukung inkubasi, eksibisi, kompetisi dan sosialisasi pengembangan kreatifitas tradisi	Jumlah kegiatan Pendukung inkubasi, eksibisi, kompetisi dan sosialisasi pengembangan kreatifitas tradisi	Cukup jelas	kegiatan	8	Kasi pengembangan kreatifitas tradisi											
3.02.24	Program pengembangan infrastruktur terpadu ekonomi kreatif	Persentase pelaku dan pengusaha ekonomi kreatif di Kota Bandung yang tersertifikasi 1.66 % HAKI dan/atau sertifikasi profesi	Jumlah co working dan simpul kreatif berkembang / Jumlah sub co working dan simpul kreatif)x 100%	%	80	Kabid Ekonomi Kreatif	3	26	04		PROGRAM PENGEMBANGAN EKONOMI KREATIF MELALUI PEMANFAATAN DAN PERLINDUNGAN HAK KEKAYAAN INTELEKTUAL	Persentase rumah kreatif / creative hub berkembang	Jumlah co working dan simpul kreatif berkembang / Jumlah co working dan simpul kreatif se kota bandung) x 100%	%	60	Kepala Bidang Ekonomi Kreatif	Co-Working Space yang berada di setiap kecamatan
3.02.24.001	Kegiatan peningkatan dan perluasan jaringan kerja sama para pelaku Ekonomi Kreatif;	Jumlah kegiatan peningkatan dan perluasan kerjasama para pelaku ekraf Kreatif;	Cukup jelas	kegiatan	8	Kasi sarana dan pararana ekonomi kreatif	3	26	04	2.01	Kegiatan Penyediaan Sarana (Zona kreatif/Ruang Kreatif/Kota Kreatif) Sebagai Ruang Berekspresi, Berpromosi dan Berinteraksi Bagi Insan Kreatif di Daerah Kabupaten/Kota	Jumlah ruang kreatif aktif	cukup jelas	ruang / lokasi	6	Kasi sarana dan pararana ekonomi kreatif	

RPJMD KOTA BANDUNG 2018-2023 / RENSTRA PERANGKAT DAERAH 2018-2023						PEMETAAN BERDASARKAN PERMENDAGRI NOMOR 90 TAHUN 2019											
KODE/PROGRAM/KEGIATAN PERANGKAT DAERAH	INDIKATOR KINERJA PROGRAM (OUTCOME) / KEGIATAN (OUTPUT)	FORMULASI PENGUKURAN (INDIKATOR KINERJA PROGRAM)	SATUAN	TARGET	PENANGGUNG JAWAB	KODE					NOMENKLATUR URUSAN KAB/KOTA PROGRAM / KEGIATAN / SUB KEGIATAN	INDIKATOR KINERJA	FORMULASI PENGUKURAN (INDIKATOR KINERJA PROGRAM)	SATUAN	TARGET	PENANGGUNG JAWAB	CATATAN
						URUSAN	AN	BIDANG	URUSAN	PROG RAM							
3.02.24.002	Kegiatan pemberian bantuan konsultasi dan fasilitasi perlindungan Kekayaan Intelektual	Jumlah pengusaha dan pelaku ekr terfasilitasi HAKI	Cukup jelas	orang	200	Kasi sarana dan pararana ekonomi kreatif	3	26	04	2.01	01	Sub kegiatan Pengembangan dan revitalisasi prasarana kota kreatif	Jumlah pendampingan aktivitas ruang kreatif	Cukup jelas	kelompok usaha / start up	6	Kasi sarana dan pararana ekonomi kreatif
3.02.22	Program pengembangan kebijakan ekonomi kreatif	Persentase pelaku dan pengusaha ekonomi kreatif di Kota Bandung yang tersertifikasi 1.66 % HAKI dan/atau sertifikasi profesi	(Jumlah sub sektor memenuhi kriteria aktif / Jumlah sub sektor) x 100%	%	60	Kabid Ekonomi Kreatif											
3.02.22.001	Kegiatan pengembangan database ekonomi kreatif	Jumlah database ekraf termutakhirkan	Cukup jelas	database	2	Kasi pengembangan kreatifitas tradisi											
3.02.22.002	Kegiatan perumusan kebijakan ekonomi kreatif	Jumlah dokumen rumusan kebijakan ekonomi kreatif	Cukup jelas	dokumen	1	Kasi pengembangan kreatifitas tradisi											
2.16.01	Program Pelayanan Administrasi Perkantoran	Cakupan Layanan administrasi perkantoran	Jumlah layanan administrasi perkantoran terpenuhi / jumlah layanan adm perkantoran x 100 %	%	100	Sekretaris Dinas	x	xx	01			Program Penunjang Urusan pemerintahan Daerah	Cakupan layanan administrasi perkantoran	Jumlah layanan administrasi perkantoran terpenuhi / jumlah layanan adm perkantoran x 100 %	%	100	Sekretaris Dinas
2.16.01.001	Kegiatan Penyediaan Jasa Komunikasi, Sumber Daya Air dan Listrik	Jumlah laporan bulanan penyediaan jasa komunikasi, sumber daya air dan listrik	Cukup jelas	laporan	12	Kasubag Umum dan Kepegawaian	x	xx	01	2.03		Kegiatan Administrasi Umum	Jumlah laporan bulanan administrasi perkantoran	Cukup jelas	Laporan	12	Sekretaris Dinas
2.16.01.006	Kegiatan Penyediaan Jasa Pemeliharaan dan Perbaikan Kendaraan Dinas/Operasional	Jumlah Penyediaan Jasa Pemeliharaan dan Perbaikan Kendaraan Dinas/Operasional	Cukup jelas	laporan	12	Kasubag Umum dan Kepegawaian	x	xx	01	2.03	02	Sub Kegiatan Penyediaan Jasa Komunikasi, Sumber Daya Air dan Listrik	Jumlah laporan bulanan penyediaan jasa komunikasi, sumber daya air dan listrik	Cukup jelas	laporan	12	Kasubag Umum dan Kepegawaian
2.16.01.008	Kegiatan Penyediaan Jasa Kebersihan Kantor	Jumlah laporan bulanan penyediaan jasa kebersihan kantor	Cukup jelas	laporan	12	Kasubag Umum dan Kepegawaian	x	xx	01	2.03	03	Sub Kegiatan penyediaan jasa peralatan dan perlengkapan kantor	Jumlah laporan bulanan penyediaan alat tulis kantor	Cukup jelas	laporan	12	Kasubag Umum dan Kepegawaian
2.16.01.009	Kegiatan Penyediaan Jasa Perbaikan Peralatan Kerja	Jumlah laporan bulanan penyediaan jasa perbaikan peralatan kerja	Cukup jelas	laporan	12	Kasubag Umum dan Kepegawaian	x	xx	01	2.03	06	Sub Kegiatan pemeliharaan rutin berkala kendaraan dinas/operasional	Jumlah laporan bulanan pemeliharaan rutin berkala kendaraan dinas/operasional	Cukup jelas	laporan	12	Kasubag Umum dan Kepegawaian
2.16.01.010	Kegiatan Penyediaan Alat Tulis Kantor	Jumlah laporan bulanan penyediaan alat tulis kantor	Cukup jelas	laporan	12	Kasubag Umum dan Kepegawaian	x	xx	01	2.03	08	Sub Kegiatan Penyediaan Jasa Kebersihan Kantor	Jumlah laporan bulanan penyediaan jasa kebersihan kantor	Cukup jelas	laporan	12	Kasubag Umum dan Kepegawaian
2.16.01.011	Kegiatan Penyediaan Barang Cetak dan Penggandaan	Jumlah laporan bulanan penyediaan barang cetakan dan penggandaan	Cukup jelas	laporan	12	Kasubag Umum dan Kepegawaian	x	xx	01	2.03	09	Sub Kegiatan Penyediaan Jasa Perbaikan Peralatan Kerja	Jumlah laporan bulanan penyediaan jasa perbaikan peralatan kerja	Cukup jelas	laporan	12	Kasubag Umum dan Kepegawaian
2.16.01.012	Kegiatan Penyediaan Komponen Instalasi Listrik/Penerangan Bangunan Kantor	Jumlah laporan bulanan penyediaan komponen listrik/penerangan bangunan kantor	Cukup jelas	laporan	12	Kasubag Umum dan Kepegawaian	x	xx	01	2.03	10	Sub kegiatan penyediaan alat tulis kantor	Jumlah laporan bulanan penyediaan alat tulis kantor	Cukup jelas	laporan	12	Kasubag Umum dan Kepegawaian
2.16.01.013	Kegiatan Penyediaan Peralatan dan Perlengkapan Kantor	Jumlah laporan bulanan penyediaan peralatan dan perlengkapan kantor	Cukup jelas	laporan	12	Kasubag Umum dan Kepegawaian	x	xx	01	2.03	11	Sub Kegiatan Penyediaan Barang Cetak dan Penggandaan	Jumlah laporan bulanan penyediaan barang cetakan dan penggandaan	Cukup jelas	laporan	12	Kasubag Umum dan Kepegawaian
2.16.01.014	Kegiatan Penyediaan Peralatan Rumah Tangga	Jumlah laporan bulanan penyediaan peralatan rumah tangga	Cukup jelas	laporan	12	Kasubag Umum dan Kepegawaian	x	xx	01	2.03	12	Sub Kegiatan Penyediaan Komponen Instalasi Listrik/ Penerangan Bangunan Kantor	Jumlah laporan bulanan penyediaan komponen listrik/penerangan bangunan kantor	Cukup jelas	laporan	12	Kasubag Umum dan Kepegawaian
2.16.01.015	Kegiatan Penyediaan Bahan Bacaan dan Peraturan Perundang-undangan	Jumlah laporan bulanan penyediaan bahan bacaan dan peraturan perundang-undangan	Cukup jelas	laporan	12	Kasubag Umum dan Kepegawaian	x	xx	01	2.03	13	Sub Kegiatan Penyediaan Peralatan dan Perlengkapan Kantor	Jumlah laporan bulanan penyediaan peralatan dan perlengkapan kantor	Cukup jelas	laporan	12	Kasubag Umum dan Kepegawaian
2.16.01.017	Kegiatan Penyediaan Makanan dan Minuman	Jumlah laporan bulanan penyediaan makanan dan minuman	Cukup jelas	laporan	12	Kasubag Umum dan Kepegawaian	x	xx	01	2.03	14	Sub Kegiatan Penyediaan Peralatan Rumah Tangga	Jumlah laporan bulanan penyediaan peralatan rumah tangga	Cukup jelas	laporan	12	Kasubag Umum dan Kepegawaian
2.16.01.018	Kegiatan Rapat-Rapat Koordinasi dan Konsultasi ke Luar Daerah	Jumlah laporan bulanan kegiatan rapat koordinasi dan konsultasi	Cukup jelas	laporan	12	Kasubag Umum dan Kepegawaian	x	xx	01	2.03	15	Sub Kegiatan Penyediaan Bahan Bacaan dan Peraturan Perundang-undangan	Jumlah laporan bulanan penyediaan bahan bacaan dan peraturan perundang-undangan	Cukup jelas	laporan	12	Kasubag Umum dan Kepegawaian
2.16.01.019	Kegiatan penyediaan jasa tenaga pendukung administrasi perkantoran/teknis perkantoran	Jumlah laporan bulanan penyediaan jasa tenaga pendukung adm perkantoran	Cukup jelas	laporan	12	Kasubag Umum dan Kepegawaian	x	xx	01	2.03	17	Sub Kegiatan Penyediaan Makanan dan Minuman	Jumlah laporan bulanan penyediaan makanan dan minuman	Cukup jelas	laporan	12	Kasubag Umum dan Kepegawaian
2.16.01.020	Kegiatan Penyediaan jasa pengamanan kantor	Jumlah laporan bulanan penyediaan jasa pengamanan kantor	Cukup jelas	laporan	12	Kasubag Umum dan Kepegawaian	x	xx	01	2.03	18	Sub Kegiatan Rapat-Rapat Koordinasi dan Konsultasi ke Luar Daerah	Jumlah laporan bulanan kegiatan rapat koordinasi dan konsultasi	Cukup jelas	laporan	12	Kasubag Umum dan Kepegawaian
2.16.02	Program Peningkatan Sarana dan Prasarana Aparatur	Persentase Sarana dan Prasarana Aparatur dalam kondisi baik	Jumlah aset dalam kondisi baik / jumlah aset x 10 %	%	94	Sekretaris Dinas											
2.16.02.010	Kegiatan Pengadaan Mebeluar	Jumlah mebelair tersedia	Cukup jelas	set	2	Kasubag Umum dan Kepegawaian	x	xx	01	2.03	25	Sub kegiatan pengadaan mebeluar	Jumlah mebeluar tersedia	Cukup jelas	set	2	Kasubag Umum dan Kepegawaian
2.16.02.022	Kegiatan Pemeliharaan Rutin/Berkala Gedung Kantor	Jumlah laporan bulanan pemeliharaan rutin/berkala gedung kanto	Cukup jelas	laporan	12	Kasubag Umum dan Kepegawaian	x	xx	01	2.03	28	Sub Kegiatan pemeliharaan rutin berkala gedung kantor	Jumlah laporan bulanan pemeliharaan rutin gedung kantor	Cukup jelas	laporan	12	Kasubag Umum dan Kepegawaian
2.16.02.024	Kegiatan Pemeliharaan Rutin/Berkala Kendaraan Dinas/Operasional	Jumlah laporan bulanan pemeliharaan rutin/berkala kendaraan dinas/operasional	Cukup jelas	laporan	12	Kasubag Umum dan Kepegawaian	x	xx	01	2.03	28	Sub Kegiatan pemeliharaan rutin berkala kendaraan dinas/operasional	Jumlah laporan bulanan pemeliharaan rutin berkala kendaraan dinas/operasional	Cukup jelas	laporan	12	Kasubag Umum dan Kepegawaian

RPJMD KOTA BANDUNG 2018-2023 / RENSTRA PERANGKAT DAERAH 2018-2023						PEMETAAN BERDASARKAN PERMENDAGRI NOMOR 90 TAHUN 2019											
KODE/PROGRAM/KEGIATAN PERANGKAT DAERAH	INDIKATOR KINERJA PROGRAM (OUTCOME) / KEGIATAN (OUTPUT)	FORMULASI PENGUKURAN (INDIKATOR KINERJA PROGRAM)	SATUAN	TARGET	PENANGGUNG JAWAB	KODE					NOMENKLATUR URUSAN KAB/KOTA PROGRAM / KEGIATAN / SUB KEGIATAN	INDIKATOR KINERJA	FORMULASI PENGUKURAN (INDIKATOR KINERJA PROGRAM)	SATUAN	TARGET	PENANGGUNG JAWAB	CATATAN
						URUSAN	AN	BIDANG	URUSAN	PROG RAM							
2.16.02.028	Kegiatan Pemeliharaan Rutin/Berkala Peralatan Gedung Kantor	Jumlah laporan bulanan pemeliharaan Rutin/Berkala Peralatan Gedung Kantor	Cukup jelas	laporan	12	Kasubag Umum dan Kepegawaian	x	xx	01	2.03	34	Pemeliharaan Rutin/Berkala Peralatan Gedung Kantor	Jumlah laporan bulanan Pemeliharaan Rutin/Berkala Peralatan Gedung Kantor	cukup jelas	Laporan	12	Kasubag Umum dan Kepegawaian
							x	xx	01	2.03	20	Pengadaan Kendaraan Dinas/Operasional	Jumlah Pengadaan Kendaraan Dinas/Operasional	Cukup jelas	Unit	4	Kasubag Umum dan Kepegawaian
2.16.08	Program Pelayanan Administrasi Perkantoran	Persentase layanan data dan informasi	Jumlah layanan data dan informasi pembangunan / Jumlah data dalam DIP x 100 %	%	50	Kasubag Program Data dan Informasi	x	xx	01	2.01		Kegiatan perencanaan dan evaluasi kinerja perangkat daerah	Jumlah dokumen perencanaan dan pelaporan kinerja perangkat daerah	Cukup jelas	Dokumen	34	Kasubag Program Data dan Informasi
2.16.08.001	Pengembangan Database Terpadu dan Sistem Informasi Perangkat Daerah	Jumlah database termutakhirkan	Cukup jelas	data	15	Kasubag Program Data dan Informasi	x	xx	01	2.01	01	Sub kegiatan penyusunan renstra dan renja PD	Jumlah dokumen penyusunan renstra dan enja PD	Cukup jelas	dokumen	19	Kasubag Program Data dan Informasi
							x	xx	01	2.01	03	Sub kegiatan penyusunan dokumen evaluasi PD	Jumlah dokumen penyusunan evaluasi PD	Cukup jelas	dokumen	15	Kasubag Program Data dan Informasi
							x	xx	01	2.01	04	Sub kegiatan koordinasi dan sinkronisasi perencanaan PD	Jumlah penyediaan sinkronisasi data dan informasi pembangunan kebudayaan dan kepariwisataan	Cukup jelas	data	15	Kasubag Program Data dan Informasi
							x	xx	01	2.02		Kegiatan administrasi keuangan	Jumlah laporan bulanan administrasi keuangan	Cukup jelas	laporan	12	Kasubag Umum dan Kepegawaian
							x	xx	01	2.02	01	Sub kegiatan penyediaan gaji dan tunjangan ASN	Jumlah laporan bulanan penyediaan gaji dan tunjangan ASN	Cukup jelas	laporan	12	Kasubag Umum dan Kepegawaian
2.16.03	Program Peningkatan Disiplin Aparatur	Tingkat Disiplin Aparatur	Jumlah ASN memenuhi disiplin / Jumlah ASN x 100 %	%	100	Kasubag Umum dan Kepegawaian	x	xx	01	2.04		Kegiatan Peningkatan disiplin dan kapasitas Sumber Daya Aparatur	Jumlah laporan bulanan peningkatan disiplin dan kapasitas Sumber Daya Aparatur	Cukup jelas	Laporan	12	Kasubag Umum dan Kepegawaian
2.16.03.002	Kegiatan Pengadaan Pakaian Dinas Beserta Perlengkapannya	Jumlah penyediaan pakaian dinas beserta perlengkapannya	Cukup jelas	pcs	80	Kasubag Umum dan Kepegawaian	x	xx	01	2.04	02	Sub kegiatan pengadaan pakaian dinas beserta perlengkapannya	Jumlah pakaian dinas beserta perlengkapan tersedia	Cukup jelas	pcs	80	Kasubag Umum dan Kepegawaian
2.16.03.005	Kegiatan Pengadaan Pakaian Khusus Hari-Hari Tertentu	Jumlah penyediaan pakaian Khusus Hari-Hari Tertentu	Cukup jelas	pcs	80	Kasubag Umum dan Kepegawaian	x	xx	01	2.04	05	Sub kegiatan pengadaan pakaian khusus. Hri-hari tertentu	Jumlah pakaian khusus hari-hari tertentu tersedia	Cukup jelas	pcs	80	Kasubag Umum dan Kepegawaian

KEPALA DINAS KEBUDAYAAN DAN PARAWISATA KOTA BANDUNG

 DEWI KANIYASARI, S.SOS., MA
 NIP. 19690604 1995032 004

KEPALA BAPPELITBANG,

 M. AHYAN RAKSANAGARA, M.Kes
 Pembina Utama Muda
 NIP. 19620713 198803 2 006

PEMETAAN RPJMD 2018-2023 DAN PERMENDAGRI 90 TAHUN 2019
BADAN PERENCANAAN PEMBANGUNAN PENELITIAN DAN PENGEMBANGAN
KOTA BANDUNG

PERANGKAT DAERAH : DINAS PERPUSTAKAAN DAN KEARSIPAN KOTA BANDUNG

RPJMD KOTA BANDUNG 2018-2023 / RENSTRA PERANGKAT DAERAH 2018-2023							PEMETAAN BERDASARKAN PERMENDAGRI NOMOR 90 TAHUN 2019											
KODE/PROGRAM/KEGIATAN PERANGKAT DAERAH	INDIKATOR KINERJA PROGRAM (OUTCOME) / KEGIATAN (OUTPUT)	FORMULASI PENGUKURAN (INDIKATOR KINERJA PROGRAM)	SATUAN	TARGET	PENANGGUNG JAWAB	KODE					NOMENKLATUR URUSAN KAB./KOTA	INDIKATOR KINERJA	FORMULASI PENGUKURAN (INDIKATOR KINERJA PROGRAM)	SATUAN	TARGET	PENANGGUNG JAWAB	CATATAN	
						URUSAN	BIDANG URUSAN	PROGRAM	KEGIATAN	SUB KEGIATAN								PROGRAM / KEGIATAN / SUB KEGIATAN
1	2	3	4	5	6	7	8	9	10	11	12	13	14	15	16	17	18	19
2.17.2.17.01.01.18	Program Peningkatan Kualitas Pengelolaan dan Pelayanan Informasi Perpustakaan dan Budaya Baca	Persentase Pemustaka Per tahun	Jumlah Pemustaka Per tahun / Jumlah Penduduk x 100	%	7,00	Kabid Pengelola Perpustakaan	2	23	02			PROGRAM PEMBINAAN PERPUSTAKAAN	Persentase Pemustaka Per tahun	Jumlah Pemustaka Per tahun / Jumlah Penduduk x 100	%	6,01	Kepala Dispusip	
							2	23	02	2.01		Kegiatan Pengelolaan Perpustakaan Tingkat Daerah Kabupaten/Kota	Jumlah Dokumen Perencanaan dan Pengelolaan Perpustakaan di Tingkat Daerah Kabupaten/Kota	-	Dokumen	4	Kabid Pengelola Perpustakaan	
2.17.2.17.01.01.18.001	Kegiatan Penyediaan dan Pengolahan Bahan Pustaka	Jumlah literatur/bahan pustaka yang diolah dan koleksi bahan pustaka	-	Eksemplar	7900	Kasie Penyediaan dan Pengolahan Bahan Pustaka	2	23	02	2.01	09	Sub Kegiatan Pengelolaan dan Pengembangan Bahan Pustaka	Jumlah Pengelolaan dan Pengembangan Bahan Pustaka	-	Eksemplar	8000	Kasie Penyediaan dan Pengolahan Bahan Pustaka	
2.17.2.17.01.01.18.002	Kegiatan Pelayanan Sirkulasi dan Referensi Perpustakaan	Jumlah Dokumen Layanan Perpustakaan dan Jumlah Ruang Layanan yang Terpelihara	-	Dokumen	1	Kasie Pelayanan Sirkulasi dan Referensi Perpustakaan	2	23	02	2.01	07	Sub Kegiatan Pengembangan Layanan Perpustakaan	Jumlah Dokumen Laporan dan Pengembangan Layanan Perpustakaan Rujukan Tingkat Kabupaten/Kota	-	Dokumen	4	Kasie Pelayanan Sirkulasi dan Referensi Perpustakaan	
2.17.2.17.01.01.18.003	Kegiatan Promosi dan Pembudayaan Minat Baca	Jumlah Pelaksanaan Perombaan dan Jumlah Pelaksanaan Pameran & Sosialisasi	-	Kegiatan	9	Kasie Promosi dan Pembudayaan Minat Baca	2	23	02	2.02	01	Sub Kegiatan Sosialisasi Budaya Baca dan Literasi Pada Satuan Pendidikan Khusus Serta Masyarakat	Jumlah Kegiatan Sosialisasi Budaya Baca dan Literasi	-	Kegiatan	3	Kasie Promosi dan Pembudayaan Minat Baca	
2.18.2.17.01.01.19	Program Peningkatan Kualitas Pengelolaan dan Pelayanan Informasi Kearsipan	Persentase Perangkat Daerah yang Menyelenggarakan Kearsipan Secara Baku	Jumlah Perangkat Daerah yang Menyelenggarakan Kearsipan Secara Baku / Jumlah Perangkat Daerah se- Kota Bandung x 100	%	10	Kabid Pengelola Kearsipan	2	24	02			PROGRAM PENGELOLAAN ARSIP	Persentase Perangkat Daerah yang Menyelenggarakan Kearsipan Secara Baku	Jumlah Perangkat Daerah yang Menyelenggarakan Kearsipan Secara Baku / Jumlah Perangkat Daerah se- Kota Bandung x 100	%	10	Kepala Dispusip	
							2	24	02	2.01		Kegiatan Pengelolaan Arsip Dinamis Daerah Kabupaten/Kota	Jumlah Dokumen Pengelolaan Arsip Dinamis	-			Kabid Pengelola Kearsipan	
2.18.2.17.01.01.19.01	Kegiatan Pengelolaan Arsip Dinamis	Jumlah Dokumen Pengelolaan Arsip Dinamis	-	Dokumen	1	Kasie Pengelolaan Arsip Dinamis	2	24	02	2.01	01	Sub Kegiatan Penciptaan dan Penggunaan Arsip	Jumlah Dokumen Pelaporan Penciptaan dan Penggunaan Arsip	-	Dokumen	4	Kasie Pengelolaan Arsip Dinamis	
							2	24	02	2.01	02	Sub Kegiatan Pemeliharaan dan Penyusutan Arsip Dinamis	Jumlah Dokumen Pemeliharaan dan Penyusutan Arsip Dinamis	-	Dokumen	4	Kasie Pengelolaan Arsip Dinamis	
2.18.2.17.01.01.19.02	Kegiatan Pengelolaan Arsip Statis	Jumlah Dokumen Penambahan Khasanah Arsip Statis/Bernilai Sejarah	-	Dokumen	1	Kasie Pengelolaan Arsip Statis	2	24	03			PROGRAM PERLINDUNGAN DAN PENYELAMATAN ARSIP	Persentase Perangkat Daerah yang Menyelenggarakan Kearsipan Secara Baku	Jumlah Perangkat Daerah yang Menyelenggarakan Kearsipan Secara Baku / Jumlah Perangkat Daerah se- Kota Bandung x 100	%	10	Kepala Dispusip	
							2	24	03	2.03		Kegiatan Penyelamatan Arsip Perangkat Daerah Kabupaten/Kota yang Digabung dan/atau Dibubarkan, dan Pemekaran Daerah Kecamatan dan Desa/Kelurahan	Dokumen Pelaporan Arsip Perangkat Daerah yang digabung	-	Dokumen	1	Kabid Pengelola Kearsipan	
							2	24	03	2.03	01	Sub Kegiatan Pendataan, Penyusunan Daftar dan Penilaian Serta Penyerahan atau Pemusnahan Arsip Bagi Penggabungan Perangkat Daerah Kabupaten/Kota	Jumlah Dokumen Pelaporan Pendataan, Penyusunan Daftar dan Penyerahan Arsip Perangkat Daerah yang digabung	-	Dokumen	4	Kasie Pengelolaan Arsip Statis	

RPJMD KOTA BANDUNG 2018-2023 / RENSTRA PERANGKAT DAERAH 2018-2023						PEMETAAN BERDASARKAN PERMENDAGRI NOMOR 90 TAHUN 2019												
KODE/PROGRAM/KEGIATAN PERANGKAT DAERAH	INDIKATOR KINERJA PROGRAM (OUTCOME) / KEGIATAN (OUTPUT)	FORMULASI PENGUKURAN (INDIKATOR KINERJA PROGRAM)	SATUAN	TARGET	PENANGGUNG JAWAB	KODE					NOMENKLATUR URUSAN KAB/KOTA	INDIKATOR KINERJA	FORMULASI PENGUKURAN (INDIKATOR KINERJA PROGRAM)	SATUAN	TARGET	PENANGGUNG JAWAB	CATATAN	
						URUSAN	BIDANG URUSAN	PROGRAM	KEGIATAN	SUB KEGIATAN								PROGRAM / KEGIATAN / SUB KEGIATAN
						2	24	03	2.05		Kegiatan Pencarian Arsip Statis Kabupaten/Kota yang Dinyatakan Hilang	Laporan Pencarian Arsip Statis	-	Dokumen	1	Kabid Pengelola Kearsipan		
						2	24	03	2.05	03	Sub Kegiatan Penetapan dan Pengumuman Daftar Pencarian Arsip (DPA)	Dokumen Pelaporan Pelaksanaan DPA	-	Laporan	4	Kasie Pengelolaan Arsip Statis		
						2	24	02			PROGRAM PENGELOLAAN ARSIP	Persentase Perangkat Daerah yang Menyelenggarakan Kearsipan Secara Baku	-	%	10	Kepala Disusip		
						2	24	02	2.02		Kegiatan Pengelolaan Arsip Statis Daerah Kabupaten/Kota	Jumlah Dokumen Pengelolaan Arsip Statis	-	Dokumen	1	Kabid Pengelola Kearsipan		
2.18.2.17.01.01.19.03	Kegiatan Pelestarian dan Publikasi Kearsipan	Jumlah Dokumen Pelestarian dan Publikasi Kearsipan	-	Dokumen	1	2	24	02	2.02	02	Sub Kegiatan Akuisisi, Pengolahan, Preservasi, dan Akses Arsip Statis	Jumlah Dokumen Pelaporan Akuisisi, Pengolahan, Preservasi, dan Akses Arsip Statis	-	Dokumen	4	Kasie Pelestarian dan Publikasi Kearsipan		
2.18.2.17.01.01.20	Program Peningkatan dan Pengembangan Kualitas Layanan Informasi Perpustakaan dan Sistem Administrasi Kearsipan	Cakupan Pengembangan Kualitas Sumber Daya Perpustakaan dan Kearsipan	Jumlah Kegiatan Peningkatan / Kegiatan Perpustakaan dan Kearsipan	%	100	Kabid Pengembangan Perpustakaan dan Kearsipan	2	24	04		PROGRAM PERLUNAN PENGGUNAAN ARSIP	Persentase Perangkat Daerah yang Menyelenggarakan Kearsipan Secara Baku	Jumlah Perangkat Daerah yang Menyelenggarakan Kearsipan Secara Baku / Jumlah Perangkat Daerah se-Kota Bandung x 100	%	10	Kepala Disusip		
						2	24	04	2.01		Kegiatan Pelayanan Izin Penggunaan Arsip yang Bersifat Tertutup di Kota/Kabupaten	Terlaksananya Pelayanan Izin Penggunaan Arsip	-	%	100	Kabid Pengembangan Perpustakaan dan Kearsipan		
2.18.2.17.01.01.20.001	Kegiatan Kajian Pengembangan Kearsipan	1. Jumlah Kajian tentang Kearsipan 2.jumlah kerjasama kearsipan 3.jumlah unit kearsipan yg terbina	-	Kajian	1	Kasie Kerjasama Kearsipan	2	24	04	2.01	01	Sub Kegiatan Penyusunan dan Penetapan SOP Penggunaan Arsip yang Bersifat Tertutup	Jumlah Dokumen Rancangan Peraturan atau Prosedur tentang Kearsipan	-	Dokumen	1	Kasie Kerjasama Kearsipan	
						2	23	02			PROGRAM PEMBINAAN PERPUSTAKAAN	Persentase Pemustaka Per tahun	Jumlah Pemustaka Per tahun / Jumlah Penduduk x 100	%	6,01	Kepala Disusip		
						2	23	02	2.02		Kegiatan Fembudayaan Gemar Membaca Tingkat Daerah Kota/Kabupaten	Terlaksananya Fembudayaan Gemar Membaca di Kota Bandung	-	%	100	Kabid Pengembangan Perpustakaan dan Kearsipan		
2.18.2.17.01.01.20.002	Kegiatan Advokasi Pengembangan Perpustakaan dan Budaya Baca	jumlah advokasi dan kerjasama kebudayaan gemar baca	-	Laporan	2	Kasie Advokasi dan Kerjasama Perpustakaan	2	23	02	2.02	04	Sub Kegiatan Pengembangan Literasi Berbasis Inklusi Sosial	Jumlah Dokumen Pelaksanaan Jambore dan Festival Budaya Baca	-	Dokumen	1	Kasie Advokasi dan Kerjasama Perpustakaan	
						2	23	02			PROGRAM PEMBINAAN PERPUSTAKAAN	Persentase Pemustaka Per tahun	Jumlah Pemustaka Per tahun / Jumlah Penduduk x 100	%	6,01	Kepala Disusip		
						2	23	02	2.01		Kegiatan Pengelolaan Perpustakaan Tingkat Daerah Kabupaten/Kota	Jumlah Dokumen Perencanaan dan Pengelolaan Perpustakaan di Tingkat Daerah Kabupaten/Kota	-	Dokumen	4	Kabid Pengembangan Perpustakaan dan Kearsipan		
2.18.2.17.01.01.20.003	Kegiatan Pengembangan Sumber Daya Perpustakaan dan Kearsipan	1. Jumlah SDM Perpustakaan yang Terbina 2. Jumlah SDM Kearsipan yang Terbina	-	Orang	50	Kasie Pengembangan Sumber Daya Perpustakaan dan Kearsipan	2	23	02	2.01	06	Sub Kegiatan Peningkatan Kapasitas Tenaga Perpustakaan dan Pustakawan Tingkat Daerah Kota/Kabupaten	Jumlah Tenaga Pengelola Perpustakaan yang terbina	-	Orang	70	Kasie Pengembangan Sumber Daya Perpustakaan dan Kearsipan	
						2	24	02			PROGRAM PENGELOLAAN ASRIP	Persentase Perangkat Daerah yang Menyelenggarakan Kearsipan Secara Baku	Jumlah Perangkat Daerah yang Menyelenggarakan Kearsipan Secara Baku / Jumlah Perangkat Daerah se-Kota Bandung x 100	%	10	Kepala Disusip		
						2	24	02	2.03		Kegiatan Pengelolaan Simpul Jaringan Informasi Kearsipan Nasional Tingkat Kabupaten/Kota	Jumlah Dokumen Perencanaan dan Pengelolaan Simpul Jaringan Informasi Kearsipan	-	Dokumen	4	Kabid Pengembangan Perpustakaan dan Kearsipan		

RPJMD KOTA BANDUNG 2018-2023 / RENSTRA PERANGKAT DAERAH 2018-2023						PEMETAAN BERDASARKAN PERMENDAGRI NOMOR 90 TAHUN 2019											
KODE/PROGRAM/KEGIATAN PERANGKAT DAERAH	INDIKATOR KINERJA PROGRAM (OUTCOME) / KEGIATAN (OUTPUT)	FORMULASI PENGUKURAN (INDIKATOR KINERJA PROGRAM)	SATUAN	TARGET	PENANGGUNG JAWAB	KODE					NOMENKLATUR URUSAN KAB/KOTA	INDIKATOR KINERJA	FORMULASI PENGUKURAN (INDIKATOR KINERJA PROGRAM)	SATUAN	TARGET	PENANGGUNG JAWAB	CATATAN
						URUSAN	BIDANG URUSAN	PROGRAM	KEGIATAN	SUB KEGIATAN							
						2	24	02	2.03	02	Sub Kegiatan Pemberdayaan Kapasitas Unit Kearsipan dan Lembaga Kearsipan Daerah Kota/Kabupaten	Jumlah Tenaga Pengelola Kearsipan yang terbina	-	Orang	70	Kasie Pengembangan Sumber Daya Perpustakaan dan Kearsipan	
2.18.2.17.01.01.21	Program Peningkatan Sistem Administrasi Perpustakaan dan Kearsipan	Persentase Smart Library yang berfungsi dengan baik di Kota Bandung	%	4,03	Kabid Sistem Teknologi Informasi Perpustakaan Kearsipan	2	23	02			PROGRAM PEMBINAAN PERPUSTAKAAN	Indeks Kepuasan Masyarakat (IKM) Layanan Dinas Perpustakaan dan Kearsipan Kota Bandung	Hasil Survey Indeks Kepuasan Masyarakat (Permenpan No. 14 Tahun 2017)	Nilai	83,50	Kepala Dispusip	
		Persentase Perangkat Daerah yang Menyelenggarakan Sistem Kearsipan Secara Baku	%	68,75													
						2	23	02	2.01		Kegiatan Pengelolaan Perpustakaan Tingkat Daerah Kabupaten/Kota	Jumlah Dokumen Perencanaan dan Pengelolaan Perpustakaan di Tingkat Daerah Kabupaten/Kota	-	Dokumen	4	Kabid Sistem Teknologi Informasi Perpustakaan Kearsipan	
2.18.2.17.01.01.21.001	Kegiatan Pembangunan dan Pengembangan Sistem Otomasi Perpustakaan dan Kearsipan	Terlaksananya Pembangunan dan Pengembangan Sistem TI Perpustakaan dan Kearsipan	%	100	Kasie Perencanaan, Pengembangan & Evaluasi Sistem Teknologi Informasi	2	23	02	2.01	01	Sub Kegiatan Pengembangan dan Pemeliharaan Layanan Perpustakaan Elektronik	Jumlah Dokumen Pengembangan dan Pemeliharaan Layanan Perpustakaan Elektronik	-	Dokumen	4	Kasie Perencanaan, Pengembangan & Evaluasi Sistem Teknologi Informasi	
						2	24	02			PROGRAM PENGELOLAAN ARSIP	Persentase Perangkat Daerah yang Menyelenggarakan Kearsipan Secara Baku	Jumlah Perangkat Daerah yang Menyelenggarakan Kearsipan Secara Baku / Jumlah Perangkat Daerah se-Kota Bandung x 100	%	10	Kepala Dispusip	
						2	24	02	2.03		Kegiatan Pengelolaan Simpul Jaringan Informasi Kearsipan Nasional Tingkat Kabupaten/Kota	Jumlah Dokumen Perencanaan dan Pengelolaan Simpul Jaringan Informasi Kearsipan	-	Dokumen	4	Kabid Sistem Teknologi Informasi Perpustakaan Kearsipan	
2.18.2.17.01.01.21.002	Kegiatan Pemeliharaan Sistem Informasi Perpustakaan dan Kearsipan	Terlaksananya Pemeliharaan Sistem Jaringan Perpustakaan dan Kearsipan	Sistem	8	Kasie Operasional & Pemeliharaan Sistem Informasi Perpustakaan Kearsipan	2	24	02	2.03	01	Sub Kegiatan Penyediaan Informasi, Akses dan Layanan Kearsipan Tingkat Daerah Kabupaten/Kota Melalui JIKN		-	Dokumen	2	Kasie Operasional & Pemeliharaan Sistem Informasi Perpustakaan Kearsipan	
						2	23	02			PROGRAM PEMBINAAN PERPUSTAKAAN	Persentase Pemustaka Per tahun	Jumlah Pemustaka Per tahun / Jumlah Penduduk x 100	%	6,01	Kepala Dispusip	
						2	23	02	2.01		Kegiatan Pengelolaan Perpustakaan Tingkat Daerah Kabupaten/Kota	Jumlah Dokumen Perencanaan dan Pengelolaan Perpustakaan di Tingkat Daerah Kabupaten/Kota	-	Dokumen	4	Kabid Sistem Teknologi Informasi Perpustakaan Kearsipan	
2.18.2.17.01.01.21.003	Kegiatan Digitalisasi Data dan Informasi Perpustakaan dan Kearsipan	Terlaksananya Digitalisasi Data dan Informasi Perpustakaan dan Kearsipan	%	100	Kasie Akuisisi dan Pengolahan Data	2	23	02	2.01	10	Sub Kegiatan Penyusunan Data dan Informasi Perpustakaan, Tenaga Perpustakaan dan Pustakawan Tingkat Daerah Kabupaten/Kota	Jumlah Data dan Informasi Perpustakaan, Tenaga Perpustakaan dan Pustakawan	-	Dokumen	3	Kasie Akuisisi dan Pengolahan Data	

Bandung, Mei 2020

Kepala Dinas Perpustakaan dan Kearsipan
Kota Bandung

Kepala Badan Perencanaan Pembangunan Penelitian dan Pengembangan
Kota Bandung

Dr. H. A. Maryun Sastrakusumah, MH.
Pembina Utama Muda
NIP. 19610903 199 109 1 001

dr. Ahyani Raksanagara, M.Kes
Pembina Utama Muda
NIP. 19620713 198803 2 006

RPJMD KOTA BANDUNG 2018-2023 / RENSTRA PERANGKAT DAERAH 2018-2023							PEMETAAN BERDASARKAN PERMENDAGRI NOMOR 90 TAHUN 2019											
KODE/PROGRAM/KEGIATAN PERANGKAT DAERAH	INDIKATOR KINERJA PROGRAM (OUTCOME) / KEGIATAN (OUTPUT)	FORMULASI PENGUKURAN (INDIKATOR KINERJA PROGRAM)	SATUAN	TARGET	PENANGGUNG JAWAB	KODE					NOMENKLATUR URUSAN KAB/KOTA		INDIKATOR KINERJA	FORMULASI PENGUKURAN (INDIKATOR KINERJA PROGRAM)	SATUAN	TARGET	PENANGGUNG JAWAB	CATATAN
						URUSAN	BIDANG URUSAN	PROGRAM	KEGIATAN	SUB KEGIATAN	PROGRAM / KEGIATAN / SUB KEGIATAN							
1	2	3	4	5	6	7	8	9	10	11	12	13	14	15	16	17	18	19
3.06.3.06.01.01.02	Program Peningkatan Sarana dan Prasarana Aparatur	Persentase Sarana dan Prasarana Aparatur dalam kondisi baik				Sekretaris												
3.06.3.06.01.01.02.022	Kegiatan Pemeliharaan Rutin/Berkala Gedung Kantor	Jumlah Laporan Pemeliharaan Rutin/Berkala Gedung Kantor	laporan	1		Ka.Sub.Bag Umum & Kepegawaian	3	30	01	2.03	28	Sub Kegiatan Pemeliharaan Rutin/Berkala Gedung Kantor	Jumlah laporan Pemeliharaan Rutin/ Berkala Gedung Kantor		laporan	12	Ka.Sub.Bag Umum & Kepegawaian	
							3	30	01	2.03	29	Sub Kegiatan Pemeliharaan Rutin/Berkala Mobil Jabatan	Jumlah unit pemeliharaan mobil jabatan		unit	12	Ka.Sub.Bag Umum & Kepegawaian	
							3	30	01	2.03	30	Sub Kegiatan Pemeliharaan Rutin/Berkala Kendaraan Dinas/Operasional	Jumlah Kendaraan Dinas Operasional terpelihara		unit	25	Ka.Sub.Bag Umum & Kepegawaian	
							3	30	01	2.03	32	Sub Kegiatan Pemeliharaan Rutin/Berkala Perlengkapan Gedung Kantor	Jumlah laporan Pemeliharaan Rutin/ Berkala Perlengkapan Gedung Kantor		laporan	12	Ka.Sub.Bag Umum & Kepegawaian	
							3	30	01	2.03	34	Sub Kegiatan Pemeliharaan Rutin/Berkala Peralatan Gedung Kantor	Jumlah laporan Pemeliharaan Rutin/ Berkala Peralatan Gedung Kantor		laporan	12	Ka.Sub.Bag Umum & Kepegawaian	
							3	30	01	2.03	35	Sub Kegiatan Pemeliharaan Rutin/Berkala Mebeleur	Jumlah laporan Pemeliharaan Rutin/ Berkala Mebeleur		laporan	12	Ka.Sub.Bag Umum & Kepegawaian	
							3	30	01	2.03	38	Sub Kegiatan Rehabilitasi Sedang/Berat Rumah Gedung Kantor	Jumlah Gedung Kantor Yang Direhabilitasi		unit	1	Ka.Sub.Bag Umum & Kepegawaian	
3.06.3.06.01.01.03	Program Peningkatan Disiplin Aparatur	Persentase pemenuhan prasarana kedisiplinan pegawai				Sekretaris												
3.06.3.06.01.01.03.002	Kegiatan Pengadaan Pakaian Dinas Beserta Perlengkapannya	Jumlah Laporan Pengadaan Pakaian Dinas Beserta Perlengkapannya	laporan	1		Ka.Sub.Bag Umum & Kepegawaian	3	30	01	2.04	04	Kegiatan Peningkatan Disiplin Dan Kapasitas Sumber Daya Aparatur	Persentase pemenuhan prasarana kedisiplinan pegawai dan memiliki kompetensi sesuai bidangnya					Ka.Sub.Bag Umum & Kepegawaian
							3	30	01	2.04	02	Sub Kegiatan Pengadaan Pakaian Dinas Beserta Perlengkapannya	Jumlah Pakaian Dinas Beserta Perlengkapannya			150	Ka.Sub.Bag Umum & Kepegawaian	
							3	30	01	2.04	04	Sub Kegiatan Pengadaan Pakaian Korpri	Jumlah Pakaian Kopri					Ka.Sub.Bag Umum & Kepegawaian
							3	30	01	2.04	05	Sub Kegiatan Pengadaan Pakaian Khusus Hari-Hari Tertentu	Jumlah Pakaian Khusus Hari-Hari Tertentu					Ka.Sub.Bag Umum & Kepegawaian
3.06.3.06.01.01.22	Program Pengembangan E-Commerce	Nilai daya saing perdagangan e-commerce				Kepala Bidang Distribusi Perdagangan dan Pengembangan E-Commerce	3	30	02			PROGRAM PERIZINAN DAN PENDAFTARAN PERUSAHAAN						Kepala Bidang Distribusi Perdagangan dan Pengembangan E-Commerce
							3	30	02	2.06		Kegiatan Pengendalian Fasilitas Penyimpanan Bahan Berbahaya Dan Pengawasan Distribusi, Pengemasan Dan Pelabelan Bahan Berbahaya Di Tingkat Daerah Kabupaten/ Kota						Kasi Distribusi Perdagangan
3.06.3.06.01.01.22.001	Kegiatan Fasilitasi Pengembangan E-Commerce	Jumlah pelaku usaha yang dibina	Pelaku Usaha	200		Kasi Pengembangan E-Commerce	3	30	02	2.06	01	Sub Kegiatan Pemeriksaan Penyimpanan Bahan Berbahaya						Kasi Distribusi Perdagangan
							3	30	02	2.06	02	Sub Kegiatan Fasilitasi Pemenuhan Komitmen Pemeriksaan Distribusi Bahan Berbahaya Bagi P-B2 Dan Pa-B2						Kasi Distribusi Perdagangan
							3	30	02	2.06	03	Sub Kegiatan Pengawasan Distribusi, Pengemasan Dan Pelabelan Bahan Berbahaya Terhadap Pengguna Akhir Bahan Berbahaya (Pa-B2) Maupun Produsen B2 (P-B2)						Kasi Distribusi Perdagangan
3.06.3.06.01.01.25	Program Peningkatan Distribusi Perdagangan dan Stabilitas Harga Barang Kebutuhan Pokok dan Barang Penting	Tingkat Lonjakan Harga Barang Kebutuhan Pokok				Kepala Bidang Distribusi Perdagangan dan Pengembangan E-Commerce	3	30	04			PROGRAM STABILISASI HARGA BARANG KEBUTUHAN POKOK DAN BARANG PENTING	Tingkat Lonjakan Harga Barang Kebutuhan Pokok					Kepala Bidang Distribusi Perdagangan dan Pengembangan E-Commerce
							3	30	04	2.02		Kegiatan Pengendalian Harga, Dan Stok Barang Kebutuhan Pokok Dan Barang Penting Di Tingkat Pasar Kabupaten/Kota	Tingkat Lonjakan Harga Barang Kebutuhan Pokok					Kasi Pengadaan dan Penyaluran
3.06.3.06.01.01.25.001	Kegiatan Pemantauan Informasi Harga Barang Kebutuhan Pokok dan Operasi Pasar/Pasar Murah	Jumlah Jenis Komoditi Barang Kebutuhan Pokok yang di pantau	Jenis	14		Kasi Pengadaan dan Penyaluran	3	30	04	2.02	01	Sub Kegiatan Pemantauan Harga Dan Stok Barang Kebutuhan Pokok Dan Barang Penting Pada Pelaku Usaha Distribusi Barang	Jumlah Komoditi Yang Di pantau					Kasi Pengadaan dan Penyaluran
3.06.3.06.01.01.25.002	Kegiatan Pembinaan dan Pengendalian Lingkup Distribusi Perdagangan	Jumlah pelaku usaha lingkup distribusi perdagangan	distributor	60		Kasi Distribusi Perdagangan	3	30	04	2.02	02	Sub Kegiatan Pemantauan Harga Dan Stok Barang Kebutuhan Pokok Dan Barang Penting Pada Pasar Rakyat Yang Terintegrasi Dalam Sistem Informasi Perdagangan	Jumlah Komoditi Yang Di pantau					Kasi Pengadaan dan Penyaluran
							3	30	04	2.02	03	Sub Kegiatan Pelaksanaan Operasi Pasar Reguler Dan Pasar Khusus Yang Berdampak Dalam 1 (Satu) Kabupaten/Kota	Jumlah Pelaksanaan Operasi Paar/ Bazar Murah/ Subsidi					Kasi Pengadaan dan Penyaluran
							3	30	04	2.03		Kegiatan Pengawasan Pupuk Dan Pestisida Bersubsidi Di Tingkat Daerah Kabupaten/Kota	Terlaksananya pengawasan					Kasi Distribusi Perdagangan

RPJMD KOTA BANDUNG 2018-2023 / RENSTRA PERANGKAT DAERAH 2018-2023							PEMETAAN BERDASARKAN PERMENDAGRI NOMOR 90 TAHUN 2019												
KODE/PROGRAM/KEGIATAN PERANGKAT DAERAH	INDIKATOR KINERJA PROGRAM (OUTCOME) / KEGIATAN (OUTPUT)	FORMULASI PENGUKURAN (INDIKATOR KINERJA PROGRAM)	SATUAN	TARGET	PENANGGUNG JAWAB	KODE					NOMENKLATUR URUSAN KAB/KOTA		INDIKATOR KINERJA	FORMULASI PENGUKURAN (INDIKATOR KINERJA PROGRAM)	SATUAN	TARGET	PENANGGUNG JAWAB	CATATAN	
						URUSAN	BIDANG URUSAN	PROGRAM	KEGIATAN	SUB KEGIATAN	PROGRAM / KEGIATAN / SUB KEGIATAN								
1	2	3	4	5	6	7	8	9	10	11	12	13	14	15	16	17	18	19	
							3	30	04	2.03	03	Sub Kegiatan Pengawasan Penyaluran Dan Penggunaan Pupuk Dan Pestisida Bersubsidi	Jumlah Pengawasan				Kasi Distribusi Perdagangan		
3.06.3.06.01.01.17	Program Peningkatan dan Pengembangan Ekspor	Nilai Ekspor Kota Bandung			Kabid Perdagangan Regional dan Luar Negeri		3	30	05			PROGRAM PENGEMBANGAN EKSPOR	Nilai Ekspor Kota Bandung				Kabid Perdagangan Regional dan Luar Negeri		
							3	30	05	2.01		Kegiatan Penyelenggaraan Promosi Dan Misi Dagang Bagi Produk Ekspor Unggulan Yang Terdapat Pada 1 (Satu) Daerah Kabupaten/Kota	Meningkatnya Pelaku Usaha Siap Ekspor di Kota Bandung						
3.06.3.06.01.01.17.017	Kegiatan Pengembangan Peluang Pasar Luar Negeri	Jumlah produk Siap Ekspor	perusahaan	12	Kasi Pengembangan Ekspor		3	30	05	2.01	01	Sub Kegiatan Pembinaan Dan Pengembangan Usaha Produk Ekspor Unggulan Kabupaten/Kota	Jumlah Promosi Produk Ekspor				Kasi Pengembangan Ekspor		
3.06.3.06.01.01.17.015	Kegiatan kerjasama pemerintah daerah dengan pihak luar dan dalam negeri	Jumlah kerjasama Perdagangan regional dan Luar Negeri	MoU	3	Kasi Hubungan Kerjasama Perdagangan Luar Negeri		3	30	05	2.01	04	Sub Kegiatan Misi Dagang Bagi Produk Ekspor Unggulan	Jumlah Misi Dagang Luar Negeri				Kasi Hubungan Kerjasama Perdagangan Luar Negeri		
3.06.3.06.01.01.17.008	Kegiatan Membangun Jaringan dengan Eksporir	Jumlah jaringan usaha dengan eksporir	produk	4	Kasi Ekspor Impor		3	30	05	2.01	06	Sub Kegiatan Pembinaan Pelaku Usaha Ekspor	Jumlah Sosialisasi/ Bimbingan Teknis				Kasi Ekspor Impor		
3.07.3.06.01.17	Program Peningkatan Kemampuan Teknologi Industri	Meningkatnya kemampuan IKM dalam proses produksi dan nilai IKM (Indeks Kepuasan Masyarakat)			Sekretaris														
3.07.3.06.01.01.17.005	Kegiatan Pelatihan keterampilan industri kerajinan	Jumlah pelaku IKM mengikuti diklat teknik proses produksi kerajinan	Pelaku Usaha	600	Kepala UPT Balai Industri dan Promosi														
							3	30	06			PROGRAM STANDARDISASI DAN PERLINDUNGAN KONSUMEN	Terlaksananya pengawasan				Sekretaris		
							3	30	06	2.01		Kegiatan Pelaksanaan Metrologi Legal Berupa Tera, Tera Ulang, Dan Pengawasan	Meningkatnya alat UTP yang terstandarisasi dan nilai IKM (Indeks Kepuasan Masyarakat)				Kepala UPT Metrologi Legal		
							3	30	06	2.01	01	Sub Kegiatan Pelaksanaan Metrologi Legal, Berupa Tera, Tera Ulang	Jumlah Pengawasan				Kepala UPT Metrologi Legal		
							3	30	06	2.01	02	Sub Kegiatan Pengawasan/Penyuluhan Metrologi Legal	Jumlah Pengawasan				Kepala UPT Metrologi Legal		
3.06.3.06.01.01.23	Program Peningkatan Perdagangan Dalam Negeri	Jumlah pelaku usaha yang difasilitasi kemitraan dengan toko modern	Pelaku Usaha	400	Kepala Bidang Usaha dan Sarana Perdagangan		3	30	07			PROGRAM PENGGUNAAN DAN PEMASARAN PRODUK DALAM NEGERI	Bermitra				Kepala Bidang Usaha dan Sarana Perdagangan		
							3	30	07	2.01		Kegiatan Pelaksanaan Promosi, Pemasaran Dan Peningkatan Penggunaan Produk Dalam Negeri	Jumlah fasilitasi promosi, kemitraan dan jaringan informasi						
3.06.3.06.01.01.23.003	Kegiatan Pengembangan Kemitraan dan Kerjasama Antar Lembaga	Jumlah pelaku Usaha yang dipromosikan	Pelaku Usaha	25	Kasi Pengembangan dan Promosi Perdagangan		3	30	07	2.01	01	Sub Kegiatan Pelaksanaan Promosi Penggunaan Produk Dalam Negeri Di Tingkat Kabupaten/Kota	Jumlah fasilitasi promosi				Kasi Pengembangan dan Promosi Perdagangan		
3.06.3.06.01.01.23.006	Kegiatan Pengembangan Usaha Bagi Pedagang Formal	Jumlah penataan tempat usaha pedagang formal	Tempat	130	Kasi Pelatihan dan Pembinaan Perdagangan		3	30	07	2.01	02	Sub Kegiatan Pemasaran Dan Peningkatan Penggunaan Produk Dalam Negeri Di Tingkat Kabupaten/Kota	Jumlah fasilitasi kemitraan				Kasi Pelatihan dan Pembinaan Perdagangan		
							3	30	07	2.01	03	Sub Kegiatan Peningkatan Sistem Dan Jaringan Informasi Perdagangan	Jumlah jaringan informasi				Kasi Sarana dan Pembiayaan Perdagangan		
3.06.3.06.01.01.0	Pemberantasan Barang Kena Cukai Ilegal	Informasi mengenai barang kena cukai ilegal			Kepala Bidang Distribusi Perdagangan dan Pengembangan E-Commerce														
3.06.3.06.01.01.0.0	Pengumpulan Informasi Hasil Tembaku	Informasi mengenai barang kena cukai ilegal	merk rokok	17	Kasi Distribusi Perdagangan														
3.06.3.06.01.01.08	Program Pengelolaan Data dan Informasi Perangkat Daerah	Persentase layanan data dan informasi			Sekretaris														
3.06.3.06.01.01.08.001	Pengembangan Database Terpadu dan Sistem Informasi Perangkat Daerah	Jumlah Layanan data dan informasi	laporan	1	Ka.Sub.Bag Program,Data,& Informasi														
							01.01					SEKRETARIAT							
							3	31	02			PROGRAM PERENCANAAN DAN PEMBANGUNAN INDUSTRI	Meningkatnya Industri Yang Berdaya Saing				Sekretaris		
							3	31	02	2.01		Kegiatan Penyusunan Dan Evaluasi Rencana Pembangunan Industri Kabupaten/Kota	Jumlah IKM yang memiliki sertifikasi profesi, sertifikasi halal, HKI, Uji Mutu Produk, dan kemampuan pengembangan produk				Kepala UPT Balai Industri dan Promosi		
							3	31	02	2.01	04	Sub Kegiatan Koordinasi Dan Sinkronisasi Pelaksanaan Rencana Pembangunan Sarana Dan Prasarana Industri	Jumlah IKM yang mengingkat kemampuannya dalam desain produk				Kepala UPT Balai Industri dan Promosi		

PEMETAAN RPJMD 2018-2023 DAN PERMENDAGRI 90 TAHUN 2019
BADAN PERENCANAAN PEMBANGUNAN PENELITIAN DAN PENGEMBANGAN
KOTA BANDUNG

RPJMD 2018-2023 / RENSTRA PERANGKAT DAERAH						PERMENDAGRI 90 TH 2019												
Program/Kegiatan Perangkat Daerah	Indikator Outcome/ Indikator Output	Formulasi Pengukuran (Indikator Program)	Satuan	TARGET	Penanggung Jawab	KODE					NOMENKLATUR URUSAN PROVINSI	INDIKATOR KINERJA	FORMULASI PENGUKURAN (INDIKATOR KINERJA PROGRAM)	SATUAN	TARGET	Penanggung Jawab	CATATAN	
						URUSAN	BIDANG URUSAN	PROGRAM	KEGIATAN	SUB KEGIATAN								PROGRAM / KEGIATAN SUB KEGIATAN
4.01 . 4.01.01.03 . 19	Program Perencanaan Pembangunan Daerah	Persentase Sasaran RPJMD yang telah di Breakdown / Jumlah yang di Breakdown (Cascading)	Jumlah Sasaran RPJMD yang telah di Breakdown / Jumlah Seluruh Sasaran RPJMD x 100%	%	66,67	Kabid Andalev	5	01	02			PROGRAM PERENCANAAN, PENGENDALIAN DAN EVALUASI PEMBANGUNAN DAERAH	Persentase Sasaran RPJMD yang telah di Breakdown (Cascading)	Jumlah Sasaran RPJMD yang telah di Breakdown / Jumlah Seluruh Sasaran RPJMD x 100%	%	66,67	Kepala Bappelitbang	
													Persentase Hasil Monev Yang ditindaklanjuti	Jumlah rekomendasi hasil monev yang ditindaklanjuti / jumlah seluruh rekomendasi hasil monev x 100%	%	100		
													Persentase Dokumen Pelaporan Pelaksanaan Perencanaan Pembangunan disusun tepat waktu	Jumlah Dokumen Laporan Keterangan Pertanggung Jawaban Kepala Daerah yang disusun tepat waktu x 100 %	%	100		
							5	01	02	02.01		Kegiatan Koordinasi Perencanaan Pembangunan Daerah	Jumlah Dokumen Perencanaan, Data dan Informasi Pembangunan Daerah		Dokumen	3	Kabid. Analisis Pembangunan Daerah, Perencanaan Program, Data, Evaluasi dan Pelaporan	
4.01 . 4.01.01.03 . 19.08	Kegiatan Penyusunan Rancangan RKPd	Jumlah Dokumen Rancangan RKPd	-	Dokumen	1	Kasubid. Analisis Pembangunan Daerah dan Perencanaan Program						Sub Kegiatan Koordinasi Penyusunan Dokumen Perencanaan Pembangunan Daerah (RRJPD, RPJMD dan RKPd) Kota	Jumlah Dokumen Rancangan RKPd		Dokumen	1	Kasubid. Analisis Pembangunan Daerah dan Perencanaan Program	
4.01 . 4.01.01.03 . 19.18	Kegiatan Penyusunan Rancangan RKPd Perubahan	Jumlah Dokumen Rancangan RKPd Perubahan	-	Dokumen	1	Kasubid. Analisis Pembangunan Daerah dan Perencanaan Program	5	01	02	02.01	01		Jumlah Dokumen Rancangan RKPd Perubahan		Dokumen	1	Kasubid. Analisis Pembangunan Daerah dan Perencanaan Program	
4.01 . 4.01.01.03 . 19.05	Kegiatan Penyusunan Rancangan RPJMD	Jumlah Dokumen Rancangan Perubahan RPJMD Kota Bandung Tahun 2018-2023	-	Dokumen	1	Kasubid. Analisis Pembangunan Daerah dan Perencanaan Program							Jumlah Dokumen Rancangan Perubahan RPJMD Kota Bandung Tahun 2018-2023		Dokumen	1	Kasubid. Analisis Pembangunan Daerah dan Perencanaan Program	
4.01 . 4.01.01.03 . 19.09	Kegiatan Penyelenggaraan Musrenbang RKPd	Jumlah Laporan Penyelenggaraan Musrenbang RKPd	-	Laporan	1	Kasubid. Analisis Pembangunan Daerah dan Perencanaan Program	5	01	02	201	03	Sub Kegiatan Koordinasi Pelaksanaan Musrenbang Kota	Jumlah Laporan Penyelenggaraan Musrenbang Kota		Laporan	1	Kasubid. Analisis Pembangunan Daerah dan Perencanaan Program	
4,01,28	Program Pengendalian dan Evaluasi Pembangunan Daerah	Persentase Rekomendasi hasil Monev yang ditindaklanjuti	Jumlah rekomendasi hasil Dalev yang ditindaklanjuti / jumlah seluruh rekomendasi hasil Dalev x 100%	%	100	Kabid. Analisis Pembangunan Daerah, Perencanaan Program, Data, Evaluasi dan Pelaporan	5	01	02	203		Kegiatan Pengendalian, Evaluasi dan Pelaporan	Jumlah Dokumen Pengendalian, Evaluasi dan Pelaporan		Dokumen	5	Kabid. Analisis Pembangunan Daerah, Perencanaan Program, Data, Evaluasi dan Pelaporan	
4,01,28.005	Kegiatan Monitoring, pengendalian dan Evaluasi Pelaksanaan Rencana Pembangunan	Jumlah Dokumen Monitoring, Pengendalian dan Evaluasi Triwulanan	Persentase Dokumen Pelaporan Pelaksanaan Perencanaan Pembangunan disusun tepat waktu	Dokumen	4	Kasubid. Pengendalian dan Evaluasi	05	01	02	2.03	01	Sub Kegiatan Monitoring Program dan Kegiatan Perangkat Daerah	Laporan hasil Evaluasi Capaian Program/Kegiatan Perangkat Daerah Triwulanan (RKPd / RENJA)		Laporan	4	Kasubid. Pengendalian dan Evaluasi	
							05	01	02	2.03	02	Sub Kegiatan Evaluasi Capaian Program/Kegiatan terkait SPM	laporan hasil Monitoring lapangan		Laporan	4	Kasubid. Pengendalian dan Evaluasi	
							05	01	02	2.03	03	Sub Kegiatan Evaluasi Capaian Program/Kegiatan Perangkat Daerah	jumlah laporan hasil Evaluasi Capaian Program/Kegiatan terkait SPM		Laporan	4	Kasubid. Pengendalian dan Evaluasi	

RPJMD 2018-2023 / RENSTRA PERANGKAT DAERAH						PERMENDAGRI 90 TH 2019											
Program/Kegiatan Perangkat Daerah	Indikator Outcome/ Indikator Output	Formulasi Pengukuran (Indikator Program)	Satuan	TARGET	Penanggung Jawab	KODE					NOMENKLATUR URUSAN PROVINSI	INDIKATOR KINERJA	FORMULASI PENGUKURAN (INDIKATOR KINERJA PROGRAM)	SATUAN	TARGET	Penanggung Jawab	CATATAN
						URUSAN	BIDANG URUSAN	PROGRAM	KEGIATAN	SUB KEGIATAN							
4,01,29	Program Penyusunan Data, Informasi dan Pelaporan Pelaksanaan Pembangunan	Persentase Dokumen Pelaporan Pelaksanaan Pembangunan disusun tepat waktu	%	100	Kabid. Analisis Pembangunan Daerah, Perencanaan Program, Data, Evaluasi dan Pelaporan												
						5	01	02	203		Kegiatan Pengendalian, Evaluasi dan Pelaporan	Jumlah Dokumen Pengendalian, Evaluasi dan Pelaporan	Dokumen	2	Kabid. Analisis Pembangunan Daerah, Perencanaan Program, Data, Evaluasi dan Pelaporan		
4,01,29.007	Kegiatan Penyusunan Laporan Keterangan Pertanggungjawaban (LKPJ)	Jumlah Dokumen LKPJ	Dokumen	1	Kasubid. Data Informasi dan Pelaporan	05	01	02	2.03	04	Sub Kegiatan Penyusunan Pelaporan Capaian Pembangunan Daerah	Jumlah dokumen Pelaporan Capaian Pembangunan Daerah	Dokumen	1	Kasubid. Data Informasi dan Pelaporan		
4,01,29.001	Kegiatan Penyusunan Data dan Informasi Perencanaan Pembangunan Daerah		Dokumen	1	Kasubid. Data Informasi dan Pelaporan	5	01	02	201		Kegiatan Koordinasi Perencanaan Pembangunan Daerah	Jumlah Dokumen perencanaan , Data dan Informasi Pembangunan Daerah	Dokumen	3	Kabid. Analisis Pembangunan Daerah, Perencanaan Program, Data, Evaluasi dan Pelaporan		
						05	01	02	2.01	06	Sub Kegiatan Identifikasi Permasalahan Pembangunan Daerah	laporan hasil Identifikasi Permasalahan Pembangunan Daerah	Laporan	1	Kasubid. Data Informasi dan Pelaporan		
						05	01	02	2.01	07	Sub Kegiatan Pengelolaan Data dan Informasi Pembangunan Daerah	laporan hasil pengelolaan Data dan Informasi Perencanaan Pembangunan Daerah	Laporan	1	Kasubid. Data Informasi dan Pelaporan		
						05	01	02	2.01	09	Sub Kegiatan Pengumpulan dan Analisis Data dan Informasi Pembangunan untuk Perencanaan Pembangunan Daerah	laporan hasil Pengumpulan dan Analisis Data dan Informasi Pembangunan untuk Perencanaan Pembangunan Daerah	Laporan	1	Kasubid. Data Informasi dan Pelaporan		
						5	01	03			PROGRAM PERENCANAAN PEMERINTAHAN DAN PEMBANGUNAN MANUSIA	Persentase Perangkat Daerah yang Perencanaan Kinerjanya terukur lingkup perencanaan pemerintahan dan pembangunan manusia	%	66,67	Kepala Bappelitbang		
												Persentase Hasil Monev Yang ditindaklanjuti lingkup perencanaan pemerintahan dan pembangunan manusia	%	100			
												Persentase Dokumen Pelaporan Pelaksanaan Perencanaan Pembangunan disusun tepat waktu lingkup perencanaan pemerintahan dan pembangunan manusia	%	100			
04.01.19.051	Kegiatan Perencanaan Tata Pemerintahan dan Sumber Daya Aparatur	Jumlah Dokumen Perencanaan Tata Pemerintahan dan Sumber Daya Aparatur	Dokumen	1	Kasubid. Perencanaan Sosbud Kesra dan Pemerintahan II	5	01	03	2.01		Kegiatan Fasilitasi dan Monev Penyusunan Dokumen Perencanaan Bidang Pemerintahan	Jumlah Dokumen Perencanaan dan Capaian Dokumen Perencanaan Bidang Pemerintahan	Dokumen	5	Kabid. Perencanaan Sosbud Kesra dan Pemerintahan		
						5	01	03	2.01	01	Sub Kegiatan Koordinasi Penyusunan Dokumen Perencanaan Pembangunan Daerah (RPJPD, RPJMD dan RKPD) Bidang Pemerintahan	Jumlah konsep dokumen perencanaan (RPJPD, RPJMD dan RKPD) lingkup Bidang Pemerintahan	Dokumen	3	Kasubid. Perencanaan Sosbud Kesra dan Pemerintahan II		

RPJMD 2018-2023 / RENSTRA PERANGKAT DAERAH						PERMENDAGRI 90 TH 2019											
Program/Kegiatan Perangkat Daerah	Indikator Outcome/ Indikator Output	Formulasi Pengukuran (Indikator Program)	Satuan	TARGET	Penanggung Jawab	KODE					NOMENKLATUR URUSAN PROVINSI	INDIKATOR KINERJA	FORMULASI PENGUKURAN (INDIKATOR KINERJA PROGRAM)	SATUAN	TARGET	Penanggung Jawab	CATATAN
						URUSAN	BIDANG URUSAN	PROGRAM	KEGIATAN	SUB KEGIATAN							
						5	01	03	2.01	02	Sub Kegiatan Asistensi Penyusunan Dokumen Perencanaan Pembangunan Daerah (RPJPD, RPJMD dan RKPD) Bidang Pemerintahan	Jumlah Laporan hasil Asistensi Penyusunan Dokumen Perencanaan Pembangunan Daerah (RPJPD, RPJMD dan RKPD) lingkup Bidang Pemerintahan		Laporan	1	Kasubid. Perencanaan Sosbud Kesra dan Pemerintahan II	
						5	01	03	2.01	03	Sub Kegiatan Pelaksanaan Monitoring dan Evaluasi Penyusunan Dokumen Perencanaan Pembangunan Daerah (RPJPD, RPJMD dan RKPD) Bidang Pemerintahan	Jumlah konsep dokumen LKPJ, Laporan Kinerja Triwulanan, Evaluasi SPM dan laporan hasil monitoring lapangan lingkup Bidang Pemerintahan		Dokumen	2	Kasubid. Perencanaan Sosbud Kesra dan Pemerintahan II	
04.01.19.050	Kegiatan Perencanaan Sosial Budaya dan Kesejahteraan Rakyat	Jumlah dokumen Perencanaan Sosial Budaya dan Kesejahteraan Rakyat	Dokumen	1	Kasubid. Perencanaan Sosbud Kesra dan Pemerintahan I	5	01	03	2.02		Kegiatan Fasilitasi dan Movev Penyusunan Dokumen Perencanaan Bidang Pembangunan Manusia	Jumlah Dokumen Perencanaan dan Capaian Dokumen Perencanaan Bidang Pembangunan Manusia		Dokumen	5	Kabid. Perencanaan Sosbud Kesra dan Pemerintahan	
04.01.21.001	Kegiatan Penyusunan Masterplan Pengendalian Penduduk	Jumlah Dokumen Masterplan Pengendalian Penduduk	Dokumen	1	Kasubid. Perencanaan Sosbud Kesra dan Pemerintahan I	5	01	03	2.02	01	Sub Kegiatan Koordinasi Perencanaan Dokumen Perencanaan Pembangunan Daerah (RPJPD, RPJMD dan RKPD) Bidang Pembangunan Manusia	Jumlah konsep dokumen perencanaan (RPJPD, RPJMD dan RKPD) lingkup Bidang Pembangunan Manusia		Dokumen	3	Kasubid. Perencanaan Sosbud Kesra dan Pemerintahan I	
						5	01	03	2.02	02	Sub Kegiatan Asistensi Penyusunan Dokumen Perencanaan Pembangunan Daerah (RPJPD, RPJMD dan RKPD) Bidang Pembangunan Manusia	Jumlah Laporan hasil Asistensi Penyusunan Dokumen Perencanaan Pembangunan Daerah (RPJPD, RPJMD dan RKPD) lingkup Bidang Pembangunan Manusia		Laporan	1	Kasubid. Perencanaan Sosbud Kesra dan Pemerintahan I	
						5	01	03	2.02	03	Sub Kegiatan Pelaksanaan Monitoring dan Evaluasi Penyusunan Dokumen Perencanaan Pembangunan Daerah (RPJPD, RPJMD dan RKPD) Bidang Pembangunan Manusia	Jumlah konsep dokumen LKPJ, Laporan Kinerja Triwulanan, Evaluasi SPM dan laporan hasil monitoring lapangan lingkup Bidang Pembangunan Manusia		Dokumen	2	Kasubid. Perencanaan Sosbud Kesra dan Pemerintahan I	
04.01.21.001	Kegiatan Perencanaan Kewilayahan dan Pemberdayaan Masyarakat	Jumlah dokumen Perencanaan Kewilayahan dan Pemberdayaan Masyarakat	Dokumen	1	Kasubid. Perencanaan Sosbud Kesra dan Pemerintahan III	5	01	03	2.03		Kegiatan Fasilitasi dan Movev Penyusunan Dokumen Perencanaan Bidang Kesejahteraan Masyarakat	Jumlah Dokumen Perencanaan dan Capaian Dokumen Perencanaan Bidang Kesejahteraan Masyarakat		Dokumen	5	Kabid. Perencanaan Sosbud Kesra dan Pemerintahan	
						5	01	03	2.03	01	Sub Kegiatan Koordinasi Penyusunan Dokumen Perencanaan Pembangunan Daerah (RPJPD, RPJMD dan RKPD) Bidang Kesejahteraan Masyarakat	Jumlah konsep dokumen perencanaan (RPJPD, RPJMD dan RKPD) lingkup Bidang Kesejahteraan Masyarakat		Dokumen	3	Kasubid. Perencanaan Sosbud Kesra dan Pemerintahan III	
						5	01	03	2.03	02	Sub Kegiatan Asistensi Penyusunan Dokumen Perencanaan Pembangunan Daerah (RPJPD, RPJMD dan RKPD) Bidang Kesejahteraan Masyarakat	Jumlah Laporan hasil Asistensi Penyusunan Dokumen Perencanaan Pembangunan Daerah (RPJPD, RPJMD dan RKPD) lingkup Bidang Perekonomian		Laporan	1	Kasubid. Perencanaan Sosbud Kesra dan Pemerintahan III	
						5	01	03	2.03	03	Sub Kegiatan Pelaksanaan Monitoring dan Evaluasi Penyusunan Dokumen Perencanaan Pembangunan Daerah (RPJPD, RPJMD dan RKPD) Bidang Kesejahteraan Masyarakat	Jumlah konsep dokumen LKPJ, Laporan Kinerja Triwulanan, Evaluasi SPM dan laporan hasil monitoring lapangan lingkup Bidang Kesejahteraan Masyarakat		Dokumen	2	Kasubid. Perencanaan Sosbud Kesra dan Pemerintahan III	

RPJMD 2018-2023 / RENSTRA PERANGKAT DAERAH						PERMENDAGRI 90 TH 2019												
Program/Kegiatan Perangkat Daerah	Indikator Outcome/ Indikator Output	Formulasi Pengukuran (Indikator Program)	Satuan	TARGET	Penanggung Jawab	KODE					NOMENKLATUR URUSAN PROVINSI	INDIKATOR KINERJA	FORMULASI PENGUKURAN (INDIKATOR KINERJA PROGRAM)	SATUAN	TARGET	Penanggung Jawab	CATATAN	
						URUSAN	BIDANG URUSAN	PROGRAM	KEGIATAN	SUB KEGIATAN								PROGRAM / KEGIATAN SUB KEGIATAN
						5	01	04				PROGRAM PERENCANAAN PEREKONOMIAN DAN SUMBER DAYA ALAM	Persentase Perangkat Daerah yang Perencanaan Kinerjanya terukur lingkup perencanaan Perekonomian dan Sumber Daya Alam	Jumlah PD yang Perencanaan Kinerjanya terukur / Jumlah Seluruh PD x 100%	%	66,67	Kepala Bappelitbang	
												Persentase Hasil Monev Yang ditindaklanjuti lingkup perencanaan Perekonomian dan Sumber Daya Alam	Jumlah rekomendasi hasil monev yang ditindaklanjuti / jumlah seluruh rekomendasi hasil monev x 100%	%	100			
												Persentase Dokumen Pelaporan Pelaksanaan Perencanaan Pembangunan disusun tepat waktu lingkup perencanaan perekonomian dan sumberdaya alam	Jumlah Dokumen Laporan Keterangan Pertanggung Jawaban Kepala Daerah yang disusun tepat waktu x 100 %	%	100			
04.01.21.041	Kegiatan Perencanaan Pembangunan Ekonomi Makro Kota Bandung	Jumlah dokumen Perencanaan Pembangunan Ekonomi Makro Kota Bandung	Dokumen	1	Kasubid Perencanaan, Ekonomi, Sumber Daya Keuangan dan Sumber Daya Alam I	5	01	04	2.01		Fasilitasi dan Monev Penyusunan Dokumen Pembangunan lingkup Perekonomian	Jumlah Dokumen Perencanaan dan Capaian Pembangunan lingkup Bidang Perekonomian		Dokumen	6	Kabid. Perencanaan, Ekonomi, Sumber Daya Keuangan dan Sumber Daya Alam		
						5	01	04	2.01	01	Koordinasi Penyusunan Dokumen Perencanaan Pembangunan Daerah (RPJPD, RPJMD dan RKPD) Bidang Perekonomian	Jumlah konsep dokumen perencanaan (RPJPD, RPJMD dan RKPD) lingkup Bidang Perekonomian		Dokumen	4	Kasubid Perencanaan, Ekonomi, Sumber Daya Keuangan dan Sumber Daya Alam I		
						5	01	04	2.01	02	Asistensi Penyusunan Dokumen Perencanaan Pembangunan Daerah (RPJPD, RPJMD dan RKPD) Bidang Perekonomian	Jumlah Laporan hasil Asistensi Penyusunan Dokumen Perencanaan Pembangunan Daerah (RPJPD, RPJMD dan RKPD) lingkup Bidang Perekonomian		Laporan	1	Kasubid Perencanaan, Ekonomi, Sumber Daya Keuangan dan Sumber Daya Alam I		
						5	01	04	2.01	03	Pelaksanaan Monitoring dan Evaluasi Penyusunan Dokumen Perencanaan Pembangunan Daerah (RPJPD, RPJMD dan RKPD) Bidang Perekonomian	Jumlah konsep dokumen LKPJ, Laporan Kinerja Triwulanan, Evaluasi SPM dan laporan hasil monitoring lapangan lingkup Bidang Perekonomian		Dokumen	2	Kasubid Perencanaan, Ekonomi, Sumber Daya Keuangan dan Sumber Daya Alam I		
04.01.21.042	Kegiatan Perencanaan Pembangunan Ekonomi Mikro Kota Bandung	Jumlah dokumen Perencanaan Pembangunan Ekonomi Mikro Kota Bandung	Dokumen	1	Kasubid Perencanaan, Ekonomi, Sumber Daya Keuangan dan Sumber Daya Alam II	5	01	04	2.02		Kegiatan Fasilitasi dan Monev Penyusunan Dokumen Perencanaan Bidang Ekonomi Kreatif	Jumlah Dokumen Perencanaan dan dan Capaian Pembangunan Bidang Ekonomi Kreatif		Dokumen	5	Kabid. Perencanaan, Ekonomi, Sumber Daya Keuangan dan Sumber Daya Alam		
						5	01	04	2.02	01	Sub Kegiatan Koordinasi Penyusunan Dokumen Perencanaan Pembangunan Daerah (RPJPD, RPJMD dan RKPD) Bidang Ekonomi Kreatif	Jumlah konsep dokumen perencanaan (RPJPD, RPJMD dan RKPD) lingkup Bidang Ekonomi Kreatif		Dokumen	3	Kasubid Perencanaan, Ekonomi, Sumber Daya Keuangan dan Sumber Daya Alam II		
						5	01	04	2.02	02	Sub Kegiatan Asistensi Penyusunan Dokumen Perencanaan Pembangunan Daerah (RPJPD, RPJMD dan RKPD) Bidang Ekonomi Kreatif	Jumlah Laporan hasil Asistensi Penyusunan Dokumen Perencanaan Pembangunan Daerah (RPJPD, RPJMD dan RKPD) lingkup Bidang Ekonomi Kreatif		Laporan	1	Kasubid Perencanaan, Ekonomi, Sumber Daya Keuangan dan Sumber Daya Alam II		

RPJMD 2018-2023 / RENSTRA PERANGKAT DAERAH						PERMENDAGRI 90 TH 2019											
Program/Kegiatan Perangkat Daerah	Indikator Outcome/ Indikator Output	Formulasi Pengukuran (Indikator Program)	Satuan	TARGET	Penanggung Jawab	KODE					NOMENKLATUR URUSAN PROVINSI PROGRAM / KEGIATAN SUB KEGIATAN	INDIKATOR KINERJA	FORMULASI PENGUKURAN (INDIKATOR KINERJA PROGRAM)	SATUAN	TARGET	Penanggung Jawab	CATATAN
						URUSAN	BIDANG URUSAN	PROGRAM	KEGIATAN	SUB KEGIATAN							
						5	01	04	2.02	03	Sub Kegiatan Pelaksanaan Monitoring dan Evaluasi Penyusunan Dokumen Perencanaan Pembangunan Daerah (RPJPD, RPJMD dan RKPD) Bidang Ekonomi Kreatif	Jumlah konsep dokumen LKPJ, Laporan Kinerja Triwulanan, Evaluasi SPM dan laporan hasil monitoring lapangan lingkup Bidang Ekonomi Kreatif		Dokumen	2	Kasubid Perencanaan, Ekonomi, Sumber Daya Keuangan dan Sumber Daya Alam II	
04.01.21.040	Kegiatan Perencanaan Ekonomi, Sumber Daya Keuangan dan Sumber Daya Alam	Jumlah dokumen Perencanaan Ekonomi, Sumber Daya Keuangan dan Sumber Daya Alam	Dokumen	1	Kasubid Perencanaan, Ekonomi, Sumber Daya Keuangan dan Sumber Daya Alam III	5	01	04	2.03		Kegiatan Fasilitasi dan Monev Penyusunan Dokumen Perencanaan Bidang Sumber Daya Alam	Jumlah Dokumen Perencanaan dan dan Capaian Pembangunan Bidang Sumber Daya Alam		Dokumen	4	Kabid. Perencanaan, Ekonomi, Sumber Daya Keuangan dan Sumber Daya Alam	
						5	01	04	2.03	01	Sub Kegiatan Koordinasi Penyusunan Dokumen Perencanaan Pembangunan Daerah (RPJPD, RPJMD dan RKPD) Bidang Sumber Daya Alam	Jumlah konsep dokumen perencanaan (RPJPD, RPJMD dan RKPD) lingkup Bidang Sumber Daya Alam		Dokumen	3	Kasubid Perencanaan, Ekonomi, Sumber Daya Keuangan dan Sumber Daya Alam III	
						5	01	04	2.03	02	Sub Kegiatan Asistensi Penyusunan Dokumen Perencanaan Pembangunan Daerah (RPJPD, RPJMD dan RKPD) Bidang Sumber Daya Alam	Jumlah Laporan hasil Asistensi Penyusunan Dokumen Perencanaan Pembangunan Daerah (RPJPD, RPJMD dan RKPD) lingkup Bidang Sumber Daya Alam		Laporan	1	Kasubid Perencanaan, Ekonomi, Sumber Daya Keuangan dan Sumber Daya Alam III	
						5	01	04	2.03	03	Sub Kegiatan Pelaksanaan Monitoring dan Evaluasi Penyusunan Dokumen Perencanaan Pembangunan Daerah (RPJPD, RPJMD dan RKPD) Bidang Sumber Daya Alam	Jumlah konsep dokumen LKPJ, Laporan Kinerja Triwulanan, Evaluasi SPM dan laporan hasil monitoring lapangan lingkup Bidang Sumber Daya Alam		Dokumen	1	Kasubid Perencanaan, Ekonomi, Sumber Daya Keuangan dan Sumber Daya Alam III	
04.01.21.043	Kegiatan Perencanaan Sumber daya Keuangan APBD dan Non APBD	Jumlah dokumen Perencanaan Sumber daya Keuangan APBD dan Non APBD	Dokumen	1	Kasubid Perencanaan, Ekonomi, Sumber Daya Keuangan dan Sumber Daya Alam III	5	1	2	2.02		Kegiatan Perencanaan Pendanaan Pembangunan Daerah	Jumlah dokumen Perencanaan Pendanaan Pembangunan Daerah		Dokumen	1	Kabid. Perencanaan, Ekonomi, Sumber Daya Keuangan dan Sumber Daya Alam	
						5	01	02	2.02	01	Sub Kegiatan Koordinasi Penyusunan Pagu Indikatif Pembangunan Daerah	Jumlah laporan hasil Koordinasi dan Sinkronisasi Kebijakan Penganggaran di daerah		Laporan	1	Kasubid 3 Bidang Perencanaan, Ekonomi, Sumber Daya Keuangan dan Sumber Daya Alam	
						5	01	02	2.02	02	Sub Kegiatan Koordinasi dan Sinkronisasi Kebijakan Penganggaran di daerah	Jumlah laporan hasil Koordinasi Penyusunan Pagu Indikatif Pembangunan Daerah		Laporan	1	Kasubid 3 Bidang Perencanaan, Ekonomi, Sumber Daya Keuangan dan Sumber Daya Alam	
						5	01	02	2.02	03	Sub Kegiatan Analisa dan Pengkajian Perencanaan dan Pendanaan Pembangunan Daerah	Jumlah laporan hasil Analisa dan Pengkajian Perencanaan dan Pendanaan Pembangunan Daerah		Laporan	1	Kasubid 3 Bidang Perencanaan, Ekonomi, Sumber Daya Keuangan dan Sumber Daya Alam	
						5	01	05			PROGRAM PERENCANAAN INFRASTRUKTUR DAN KEWILAYAHAN	Persentase Perangkat Daerah yang Perencanaan Kinerjanya terukur lingkup Perencanaan Infrastruktur dan Kewilayahan	Jumlah PD yang Perencanaan Kinerjanya terukur / Jumlah Seluruh PD x 100%	%	66,67	Kepala Bappelitbang	
											Persentase Hasil Monev Yang ditindaklanjuti lingkup Perencanaan Infrastruktur dan Kewilayahan	Jumlah rekomendasi hasil monev yang ditindaklanjuti / jumlah seluruh rekomendasi hasil monev x 100%	%	100			

RPJMD 2018-2023 / RENSTRA PERANGKAT DAERAH						PERMENDAGRI 90 TH 2019											
Program/Kegiatan Perangkat Daerah	Indikator Outcome/ Indikator Output	Formulasi Pengukuran (Indikator Program)	Satuan	TARGET	Penanggung Jawab	KODE					NOMENKLATUR URUSAN PROVINSI	INDIKATOR KINERJA	FORMULASI PENGUKURAN (INDIKATOR KINERJA PROGRAM)	SATUAN	TARGET	Penanggung Jawab	CATATAN
						URUSAN	BIDANG URUSAN	PROGRAM	KEGIATAN	SUB KEGIATAN							
												Persentase Dokumen Pelaporan Pelaksanaan Perencanaan Pembangunan disusun tepat waktu lingkup perencanaan infrastruktur dan kewilayahan	Jumlah Dokumen Laporan Keterangan Pertanggung Jawaban Kepala Daerah yang disusun tepat waktu x 100 %	%	100		
04,01,24,005	Kegiatan Perencanaan Tata Ruang dan Lingkungan Hidup	Jumlah dokumen Perencanaan Tata Ruang dan Lingkungan Hidup	Dokumen	1	Sub Bidang Perencanaan Infrastruktur dan Pengembangan Wilayah I	5	01	05	2.01		Fasilitasi dan Monev Penyusunan Dokumen Perencanaan Bidang Sumber Daya Air dan Lingkungan Hidup	Jumlah Dokumen Perencanaan dan Capaian Pembangunan Bidang SDA dan LH	Dokumen	5	Kepala Bidang Perencanaan Infrastruktur dan Pengembangan Wilayah		
04,01,26,006	Kegiatan Sosialisasi Perda Perubahan RTRW	Jumlah Pelaksanaan Sosialisasi Perda Perubahan RTRW	Kali	3	Sub Bidang Perencanaan Infrastruktur dan Pengembangan Wilayah I	5	01	05	2.01	01	Sub Kegiatan Koordinasi Penyusunan Dokumen Perencanaan Pembangunan Daerah (RPJPD, RPJMD dan RKPD) Bidang Sumber Daya Air dan Lingkungan Hidup	Jumlah konsep dokumen perencanaan (RPJPD, RPJMD dan RKPD) lingkup Bidang Daya Air dan Lingkungan Hidup	Dokumen	3	Sub Bidang Perencanaan Infrastruktur dan Pengembangan Wilayah I		
04,01,26,049	Kegiatan Updating Sistem Informasi Tata Ruang Dan Infrastruktur terpadu	Jumlah Sistem Informasi Tata Ruang Dan Infrastruktur terpadu yang dilakukan update	Aplikasi	1	Sub Bidang Perencanaan Infrastruktur dan Pengembangan Wilayah I	5	01	05	2.01	02	Sub Kegiatan Asistensi Penyusunan Dokumen Perencanaan Pembangunan Daerah (RPJPD, RPJMD dan RKPD) Bidang Sumber Daya Air dan Lingkungan Hidup	Jumlah Laporan hasil Asistensi Penyusunan Dokumen Perencanaan Pembangunan Daerah (RPJPD, RPJMD dan RKPD) lingkup Bidang Daya Air dan Lingkungan Hidup	Laporan	1	Sub Bidang Perencanaan Infrastruktur dan Pengembangan Wilayah I		
						5	01	05	2.01	03	Sub Kegiatan Pelaksanaan Monitoring dan Evaluasi Penyusunan Dokumen Perencanaan Pembangunan Daerah (RPJPD, RPJMD dan RKPD) Bidang Sumber Daya Air dan Lingkungan Hidup	Jumlah konsep dokumen LKPJ, Laporan Kinerja Triwulanan, Evaluasi SPM dan laporan hasil monitoring lapangan lingkup Bidang Daya Air dan Lingkungan Hidup	Dokumen	2	Sub Bidang Perencanaan Infrastruktur dan Pengembangan Wilayah I		
04,01,24,047	Kegiatan Perencanaan Sarana dan Prasarana	Jumlah Dokumen Perencanaan Sarana dan Prasarana	Dokumen	1	Sub Bidang Perencanaan Infrastruktur dan Pengembangan Wilayah II	5	01	05	2.02		Kegiatan Fasilitasi dan Monev Penyusunan Dokumen Perencanaan Bidang Kebinarmargaan dan Perhubungan	Jumlah Dokumen Perencanaan dan Capaian Pembangunan Bidang Kebinarmargaan dan Perhubungan	Dokumen	5	Kepala Bidang Perencanaan Infrastruktur dan Pengembangan Wilayah		
						5	01	05	2.02	01	Sub Kegiatan Koordinasi Penyusunan Dokumen Perencanaan Pembangunan Daerah (RPJPD, RPJMD dan RKPD) Bidang Kebinarmargaan dan Perhubungan	Jumlah konsep dokumen perencanaan (RPJPD, RPJMD dan RKPD) lingkup Bidang Kebinarmargaan dan Perhubungan	Dokumen	3	Sub Bidang Perencanaan Infrastruktur dan Pengembangan Wilayah II		
						5	01	05	2.02	02	Sub Kegiatan Asistensi Penyusunan Dokumen Perencanaan Pembangunan Daerah (RPJPD, RPJMD dan RKPD) Bidang Sumber Kebinarmargaan dan Perhubungan	Jumlah Laporan hasil Asistensi Penyusunan Dokumen Perencanaan Pembangunan Daerah (RPJPD, RPJMD dan RKPD) lingkup Bidang Kebinarmargaan dan Perhubungan	Laporan	1	Sub Bidang Perencanaan Infrastruktur dan Pengembangan Wilayah II		
						5	01	05	2.02	03	Sub Kegiatan Pelaksanaan Monitoring dan Evaluasi Penyusunan Dokumen Perencanaan Pembangunan Daerah (RPJPD, RPJMD dan RKPD) Bidang Kebinarmargaan dan Perhubungan	Jumlah konsep dokumen LKPJ, Laporan Kinerja Triwulanan, Evaluasi SPM dan laporan hasil monitoring lapangan lingkup Bidang Kebinarmargaan dan Perhubungan	Dokumen	2	Sub Bidang Perencanaan Infrastruktur dan Pengembangan Wilayah II		

RPJMD 2018-2023 / RENSTRA PERANGKAT DAERAH						PERMENDAGRI 90 TH 2019											
Program/Kegiatan Perangkat Daerah	Indikator Outcome/ Indikator Output	Formulasi Pengukuran (Indikator Program)	Satuan	TARGET	Penanggung Jawab	KODE					NOMENKLATUR URUSAN PROVINSI	INDIKATOR KINERJA	FORMULASI PENGUKURAN (INDIKATOR KINERJA PROGRAM)	SATUAN	TARGET	Penanggung Jawab	CATATAN
						URUSAN	BIDANG URUSAN	PROGRAM	KEGIATAN	SUB KEGIATAN							
04.01.24.045	Kegiatan Perencanaan Infrastruktur dan Pengembangan Wilayah	Jumlah dokumen Perencanaan Infrastruktur dan Pengembangan Wilayah	Dokumen	1	Kasubid. Perencanaan Infrastruktur dan Pengembangan Wilayah III	5	01	05	2.03		Kegiatan Fasilitasi dan Monev Penyusunan Dokumen Perencanaan Bidang Keciaptakaryaan dan Kewilayahan	Jumlah Dokumen Perencanaan dan Capaian Dokumen Bidang Keciaptakaryaan dan Kewilayahan	Dokumen	5	Kepala Bidang Perencanaan Infrastruktur dan Pengembangan Wilayah		
04.01.26.046	Kegiatan Perencanaan Perumahan dan Kawasan Permukiman	Jumlah dokumen Perencanaan Perumahan dan Kawasan Permukiman	Dokumen	1	Kasubid. Perencanaan Infrastruktur dan Pengembangan Wilayah III	5	01	05	2.03	01	Sub Kegiatan Koordinasi Penyusunan Dokumen Perencanaan Pembangunan Daerah (RRJPD, RPJMD dan RPKPD) Bidang Keciaptakaryaan dan Kewilayahan	Jumlah konsep dokumen perencanaan (RPJPD, RPJMD dan RPKPD) lingkup Bidang Keciaptakaryaan dan Kewilayahan	Dokumen	3	Kasubid. Perencanaan Infrastruktur dan Pengembangan Wilayah III		
						5	01	05	2.03	02	Sub Kegiatan Asistensi Penyusunan Dokumen Perencanaan Pembangunan Daerah (RPJPD, RPJMD dan RPKPD) Bidang Sumber Keciaptakaryaan dan Kewilayahan	Jumlah Laporan hasil Asistensi Penyusunan Dokumen Perencanaan Pembangunan Daerah (RPJPD, RPJMD dan RPKPD) lingkup Bidang Keciaptakaryaan dan Kewilayahan	Laporan	1	Kasubid. Perencanaan Infrastruktur dan Pengembangan Wilayah III		
						5	01	05	2.03	03	Sub Kegiatan Pelaksanaan Monitoring dan Evaluasi Penyusunan Dokumen Perencanaan Pembangunan Daerah (RPJPD, RPJMD dan RPKPD) Bidang Keciaptakaryaan dan Kewilayahan	Jumlah konsep dokumen LKPJ, Laporan Kinerja Triwulanan, Evaluasi SPM dan laporan hasil monitoring lapangan lingkup Bidang Keciaptakaryaan dan Kewilayahan	Dokumen	2	Kasubid. Perencanaan Infrastruktur dan Pengembangan Wilayah III		
04.01.16	Program Penelitian dan Pengembangan	Persentase hasil kajian yang direkomendasikan untuk perumusan kebijakan	(Jumlah dokumen yang direkomendasikan sebagai dasar kebijakan /Jumlah seluruh dokumen kajian) x 100%	%	100	Kepala Bidang Penelitian dan Pengembangan	05	05	02		PROGRAM PENELITIAN DAN PENGEMBANGAN DAERAH	Persentase hasil kajian yang dimanfaatkan untuk perumusan kebijakan	(Jumlah dokumen yang direkomendasikan sebagai dasar kebijakan /Jumlah seluruh dokumen kajian) x 100%	%	100	Kepala Bappelitbang	
04.01.16.040	Kelitbangan Lingkup Ekonomi dan Pembangunan	Jumlah dokumen Kajian Kelitbangan Lingkup Ekonomi dan Pembangunan	Dokumen	1	Kepala Sub Bidang Ekonomi dan Pembangunan	05	05	02	2.03		Kegiatan Penelitian dan Pengembangan Bidang Ekonomi dan Pembangunan	Jumlah Dokumen Penelitian dan Pengembangan Bidang Ekonomi dan Pembangunan	Dokumen	1	Kepala Bidang Penelitian dan Pengembangan		
						05	05	02	2.03	02	Sub Kegiatan Penelitian dan Pengembangan Perindustrian dan Perdagangan	Jumlah Dokumen Penelitian dan Pengembangan Perindustrian dan Perdagangan	Dokumen	1	Kepala Sub Bidang Ekonomi dan Pembangunan		
04.01.16.042	Kelitbangan Lingkup Inovasi dan Teknologi	Jumlah dokumen Kajian Kelitbangan Lingkup Inovasi dan Teknologi	Dokumen	2	Kepala Sub Bidang Inovasi dan Teknologi	05	05	02	2.04		Kegiatan Pengembangan Inovasi dan Teknologi	Jumlah Dokumen Pengembangan Inovasi dan Teknologi	Dokumen	2	Kepala Bidang Penelitian dan Pengembangan		
						05	05	02	2.04	01	Sub Kegiatan Penelitian, Pengembangan, dan Perekayasaan di Bidang Teknologi dan Inovasi	Jumlah Laporan hasil Penelitian, Pengembangan, dan Perekayasaan di Bidang Teknologi dan Inovasi	Laporan	1	Kepala Sub Bidang Inovasi dan Teknologi		
						05	05	02	2.04	02	Sub Kegiatan Uji Coba dan Penerapan Rancang Bangun/Model Replikasi dan Invensi di Bidang Difusi Inovasi dan Penerapan Teknologi	Jumlah Laporan Uji Coba dan Penerapan Rancang Bangun/Model Replikasi dan Invensi di Bidang Difusi Inovasi dan Penerapan Teknologi	Laporan	1	Kepala Sub Bidang Inovasi dan Teknologi		
						05	05	02	2.04	03	Sub Kegiatan Diseminasi Jenis, Prosedur dan Metode Penyelenggaraan Pemerintahan Daerah Yang Bersifat Inovatif	Jumlah laporan hasil Diseminasi Jenis, Prosedur dan Metode Penyelenggaraan Pemerintahan Daerah Yang Bersifat Inovatif	Laporan	1	Kepala Sub Bidang Inovasi dan Teknologi		
						05	05	02	2.04	04	Sub Kegiatan Sosialisasi dan Diseminasi Hasil-Hasil Kelitbangan	Jumlah Laporan Sosialisasi dan Diseminasi Hasil-Hasil Kelitbangan	Laporan	1	Kepala Sub Bidang Inovasi dan Teknologi		

RPJMD 2018-2023 / RENSTRA PERANGKAT DAERAH						PERMENDAGRI 90 TH 2019											
Program/Kegiatan Perangkat Daerah	Indikator Outcome/ Indikator Output	Formulasi Pengukuran (Indikator Program)	Satuan	TARGET	Penanggung Jawab	KODE					NOMENKLATUR URUSAN PROVINSI	INDIKATOR KINERJA	FORMULASI PENGUKURAN (INDIKATOR KINERJA PROGRAM)	SATUAN	TARGET	Penanggung Jawab	CATATAN
						URUSAN	BIDANG URUSAN	PROGRAM	KEGIATAN	SUB KEGIATAN							
04.01.16.043	Kelithbanng Lingkup Sosial dan Pemerintahan	Jumlah dokumen Kajian Kelithbanng Lingkup Sosial dan Pemerintahan	Dokumen	1	Kasubid. Sosial dan Pemerintahan	5	05	02	2,02		Kegiatan Penelitian dan Pengembangan Bidang Sosial dan Kependudukan	Jumlah Dokumen Penelitian dan Pengembangan Bidang Sosial dan Kependudukan	Dokumen	2	Kepala Bidang Penelitian dan Pengembangan		
						5	05	02	2,02	06	Sub Kegiatan Penelitian dan Pengembangan Kesehatan	Jumlah dokumen Penelitian dan Pengembangan Kesehatan	Dokumen	1	Kasubid. Sosial dan Pemerintahan		
X.XX.01	Program Pelayanan Administrasi Perkantoran	Cakupan Layanan Administrasi Perkantoran		%	100	Sekretaris	X	XX	01		PROGRAM PENUNJANG URUSAN PEMERINTAHAN DAERAH	Cakupan Layanan Administrasi Perkantoran		%	100	Kepala Bappelitbang	
		(Jumlah layanan administrasi yang dilaksanakan/jumlah layanan administrasi seluruhnya) x 100%										(Jumlah layanan administrasi yang dilaksanakan/jumlah layanan administrasi seluruhnya) x 100%					
							X	XX	1	2,03	Kegiatan Administrasi Umum	Cakupan Pelayanan Administrasi Umum		%	100	Sekretaris	
X.XX.01.002	Kegiatan Penyediaan Jasa Komunikasi, Sumber Daya Air dan Listrik	Jumlah Laporan Penyediaan Jasa Komunikasi, Sumber Daya Air dan Listrik	Laporan	4	Kasubag Umum dan Kepegawaian	X	XX	01	2,03	02	Penyediaan Jasa Komunikasi, Sumber Daya Air dan Listrik	Jumlah Laporan Penyediaan Jasa Komunikasi, Sumber Daya Air dan Listrik	Laporan	4	Kasubag Umum dan Kepegawaian		
X.XX.01.003	Kegiatan Penyediaan Jasa Peralatan dan Perlengkapan Kantor	Jumlah Laporan Penyediaan Jasa Peralatan dan Perlengkapan Kantor	Laporan	1	Kasubag Umum dan Kepegawaian	X	XX	01	2,03	03	Penyediaan Jasa Peralatan dan Perlengkapan Kantor	Jumlah Laporan Penyediaan Jasa Peralatan dan Perlengkapan Kantor	Laporan	4			
X.XX.01.010	Kegiatan Penyediaan Alat Tulis Kantor	Jumlah Laporan Penyediaan Alat Tulis Kantor	Laporan	4	Kasubag Umum dan Kepegawaian	X	XX	1	2,03	10	peyediaan Alat Tulis Kantor	Jumlah Laporan Penyediaan Alat Tulis Kantor	Laporan	4			
X.XX.01.011	Kegiatan Penyediaan Barang Cetak dan Penggandaan	Jumlah Laporan Penyediaan Barang Cetak dan Penggandaan	Laporan	4	Kasubag Umum dan Kepegawaian	X	XX	1	2,03	11	Penyediaan Barang Cetak dan Penggandaan	Jumlah Laporan Penyediaan Barang Cetak dan Penggandaan	Laporan	4			
X.XX.01.012	Kegiatan Penyediaan Komponen Instalasi Listrik/Penerangan Bangunan Kantor	Jumlah Laporan Penyediaan Komponen Instalasi Listrik / Penerangan Bangunan Kantor	Laporan	4	Kasubag Umum dan Kepegawaian	X	XX	01	2,03	12	Penyediaan Instalasi Listrik/Penerangan Bangunan Kantor	Jumlah Laporan Penyediaan Komponen Instalasi Listrik / Penerangan Bangunan Kantor	Laporan	4			
X.XX.01.014	Kegiatan Penyediaan Peralatan Rumah Tangga	Jumlah Laporan Penyediaan Peralatan Rumah Tangga	Laporan	4	Kasubag Umum dan Kepegawaian	X	XX	1	2,03	14	Penyediaan Peralatan Rumah Tangga	Jumlah Laporan Penyediaan Peralatan Rumah Tangga	Laporan	4			
X.XX.01.015	Kegiatan Penyediaan Bahan Bacaan dan Peraturan Perundang-Undangan	Jumlah Laporan Penyediaan bahan bacaan dan peraturan perundang-undangan	Laporan	4	Kasubag Umum dan Kepegawaian	X	XX	01	2,03	15	Penyediaan Bahan Bacaan dan Peraturan Perundang-Undangan	Jumlah Laporan Penyediaan bahan bacaan dan peraturan perundang - undangan	Laporan	4			
X.XX.01.017	Kegiatan Penyediaan Makanan dan Minuman	Jumlah Laporan Penyediaan Makanan dan minuman	Laporan	4	Kasubag Umum dan Kepegawaian	X	XX	1	2,03	17	Penyediaan Makanan dan Minuman	Jumlah Laporan Penyediaan Makanan dan minuman	Laporan	4			
X.XX.01.018	Kegiatan Rapat-Rapat Koordinasi dan Konsultasi ke Luar Daerah	Jumlah Laporan Rapat- rapat koordinasi dan konsultasi ke luar daerah	Laporan	4	Kasubag Umum dan Kepegawaian	X	XX	01	2,03	18	Rapat-Rapat Koordinasi dan Konsultasi ke Luar Daerah	Jumlah Laporan Rapat-rapat koordinasi dan konsultasi ke luar daerah	Laporan	4			
X.XX.01.019	Kegiatan Penyediaan Jasa Tenaga Pendukung Administrasi Perkantoran/ Teknis Perkantoran	Jumlah Laporan Penyediaan jasa tenaga pendukung administrasi perkantoran / teknis perkantoran	Laporan	4	Kasubag Umum dan Kepegawaian	X	XX	1	2,03	8	Penyediaan Jasa Kebersihan Kantor	Jumlah Laporan Penyediaan jasa tenaga pendukung administrasi perkantoran / teknis perkantoran	Laporan	4			
X.XX.02	Program Peningkatan Sarana dan Prasarana Aparatur	Persentase Sarana dan Prasarana dalam Kondisi Baik		%	100	Sekretaris											
		(Jumlah Sarana dan Prasarana yang dipelihara /Jumlah Sarana dan Prasarana seluruhnya) x 100%															
X.XX.02.022	Kegiatan Pemeliharaan Rutin/Berkala Gedung Kantor	Jumlah Laporan Pemeliharaan Rutin/Berkala Gedung Kantor Bappelitbang	Laporan	4	Kasubag Umum dan Kepegawaian	X	XX	1	2,03	28	Pemeliharaan Rutin/Berkala Gedung Kantor	Jumlah Laporan Pemeliharaan Rutin/Berkala Gedung Kantor Bappelitbang	Laporan	4			

RPJMD 2018-2023 / RENSTRA PERANGKAT DAERAH						PERMENDAGRI 90 TH 2019												
Program/Kegiatan Perangkat Daerah	Indikator Outcome/ Indikator Output	Formulasi Pengukuran (Indikator Program)	Satuan	TARGET	Penanggung Jawab	KODE					NOMENKLATUR URUSAN PROVINSI PROGRAM / KEGIATAN SUB KEGIATAN	INDIKATOR KINERJA	FORMULASI PENGUKURAN (INDIKATOR KINERJA PROGRAM)	SATUAN	TARGET	Penanggung Jawab	CATATAN	
						URUSAN	BIDANG URUSAN	PROGRAM	KEGIATAN	SUB KEGIATAN								
X.XX.02.024	Kegiatan Pemeliharaan Rutin/Berkala Kendaraan Dinas/Operasional	Jumlah kendaraan dinas / operasional terpelihara	-	Unit	39	Kasubag Umum dan Kepegawaian	X	XX	01	2.03	30	Pemeliharaan Rutin/Berkala Kendaraan Dinas/Operasional	Jumlah kendaraan dinas / operasional terpelihara		Unit	39		
X.XX.02.026	Kegiatan Pemeliharaan Rutin/Berkala Perlengkapan Gedung Kantor	Jumlah Laporan Pemeliharaan rutin/berkala perlengkapan gedung kantor	-	Laporan	4	Kasubag Umum dan Kepegawaian	X	XX	01	2.03	32	Pemeliharaan Rutin/Berkala Perlengkapan Gedung Kantor	Jumlah Laporan Pemeliharaan rutin/berkala perlengkapan gedung kantor		Laporan	4		

Bandung, Mei 2020

KAPALA BAPPELITBANG,

M. AHYANI RAKSANAGARA, M.Kes
 Pembina Utama Muda
 NIP. 19620713-198803 2 006

PERMENDAGRI 13/RPJM/RENSTRA/RKPD/RENJA							PERMENDAGRI 90 TAHUN 2019											
KODE/PROGRAM/KEGIATAN PERANGKAT DAERAH	INDIKATOR KINERJA PROGRAM (OUTCOME) / KEGIATAN (OUTPUT)	FORMULASI PENGUKURAN (INDIKATOR KINERJA PROGRAM)	SATUAN	TARGET	PENANGGUNG JAWAB	KODE					NOMENKLATUR URUSAN KAB/KOTA	INDIKATOR KINERJA	FORMULASI PENGUKURAN (INDIKATOR KINERJA PROGRAM)	SATUAN	TARGET	PENANGGUNG JAWAB	CATATAN	
						URUSAN	BIDANG URUSAN	PROGRAM	KEGIATAN	SUB KEGIATAN								PROGRAM / KEGIATAN / SUB KEGIATAN
1	2	3	4	5	6	7	8					9	10	11	12	13	14	15
4 02 02	Program Peningkatan Sarana dan Prasarana Aparatur	Persentase Sarana dan Prasarana dalam kondisi baik	%	100	SEKRETARIAT							Cakupan pelayanan penunjang urusan pemerintah daerah	Cakupan pelayanan administrasi perkantoran	%	100	SEKRETARIAT		
4 02 02 12	Kegiatan Pengadaan Perlengkapan	Jumlah laporan bulanan pengadaan perlengkapan	Laporan	12														
4 02 02 24	Kegiatan Pemeliharaan Rutin/Berkala Kendaraan Dinas/Operasional	Jumlah laporan bulanan pemeliharaan kendaraan	Laporan	12		5	02	01	203	30	Sub kegiatan Pemeliharaan Rutin/Berkala Kendaraan Dinas/Operasional	Jumlah laporan bulanan pemeliharaan kendaraan		Bulan	12			
4 02 03	Program Peningkatan Disiplin Aparatur	Persentase Pemenuhan prasarana kedisiplinan pegawai	%	100	SEKRETARIAT	02	01				Program Penunjang Urusan Pemerintah Daerah	Cakupan pelayanan penunjang urusan pemerintah daerah	%	100	SEKRETARIAT			
						5	02	01	204		Kegiatan Peningkatan Disiplin dan Kapasitas Sumber Daya	Jumlah Laporan Kegiatan Peningkatan Disiplin dan Kapasitas Sumber Daya		Bulan	12			
4 02 03 02	Kegiatan Pengadaan Pakaian Dinas Beserta Perlengkapannya	Jumlah pakaian dinas beserta kelengkapannya	Orang	104		5	02	01	204	02	Sub kegiatan Pengadaan Pakaian Dinas Beserta Perlengkapannya	Jumlah pengadaan pakaian dinas beserta kelengkapannya		Bulan	12			
4 02 03 09	Kegiatan Pembinaan Disiplin dan Kinerja Aparatur	Jumlah pegawai yang mendapatkan pembinaan disiplin dan kinerja aparatur	Orang	104														
4 02 08	Program Pengelolaan Data dan Informasi Perangkat Daerah	Persentase layanan data dan informasi	%	100	SEKRETARIAT													
4 02 08 01	Kegiatan Pengembangan Database Terpadu dan Sistem Informasi Perangkat Daerah	Data dan informasi perangkat daerah	Tahun	1														
4 02 15	Program Peningkatan dan Pengembangan Pengelolaan Keuangan Daerah	Ketepatan waktu penyusunan RAPBD dan RAPBDP	%	100	BIDANG ANGGARAN	5	02	02			Program Pengelolaan Keuangan Daerah	Ketepatan waktu penyusunan RAPBD dan RAPBDP	Lama Penyusunan RAPBD maksimal 60 hari kerja sejak ditandatanganinya KUA /PPA dan Lama Penyusunan RAPBDP maksimal 30 hari kerja sejak ditandatanganinya KUA/ PPA Perubahan	Tepat waktu	Tepat waktu	BIDANG ANGGARAN		
						5	02	02	201		Kegiatan Koordinasi dan Penyusunan Rencana Anggaran Daerah							

PERMENDAGRI 13/RPJM/RENSTRA/RKPD/RENJA							PERMENDAGRI 90 TAHUN 2019														
KODE/PROGRAM/KEGIATAN PERANGKAT DAERAH				INDIKATOR KINERJA PROGRAM (OUTCOME) / KEGIATAN (OUTPUT)	FORMULASI PENGUKURAN (INDIKATOR KINERJA PROGRAM)	SATUAN	TARGET	PENANGGUNG JAWAB	KODE					NOMENKLATUR URUSAN KAB/KOTA	INDIKATOR KINERJA	FORMULASI PENGUKURAN (INDIKATOR KINERJA PROGRAM)	SATUAN	TARGET	PENANGGUNG JAWAB	CATATAN	
									URUSAN	BIDANG URUSAN	PROGRAM	KEGIATAN	SUB KEGIATAN								PROGRAM / KEGIATAN / SUB KEGIATAN
1	2	3	4	5	6	7	8	9	10	11	12	13	14	15							
4	02	15	04	Kegiatan Penyempurnaan Sistem dan Prosedur Pengelolaan Keuangan Daerah	Jumlah rancangan keputusan Wali Kota tentang Sistem dan Prosedur Pengelolaan Keuangan Daerah		Rapekwal	1		5	02	03	201	08	Sub Kegiatan Penyusunan Regulasi Bidang Anggaran	Jumlah rancangan Keputusan Wali Kota tentang Sistem dan Prosedur Pengelolaan Keuangan Daerah		Rapekwal	1		
			98	Kegiatan Penyusunan Rancangan Peraturan Daerah Tentang APBD	Jumlah rancangan peraturan daerah tentang APBD		Raperda	1		5	02	03	201	05	Sub Kegiatan Penyusunan peraturan daerah tentang APBD dan Peraturan Kepala Daerah tentang penjabaran APBD	Jumlah Rancangan Peraturan Daerah tentang APBD dan jumlah rancangan peraturan Wali Kota tentang Penjabaran APBD		Dokumen	2		
4	02	15	07	Kegiatan Penyusunan Rancangan Peraturan KDH Tentang Penjabaran APBD	Jumlah rancangan peraturan Wali Kota tentang Penjabaran APBD		Raperwal	1													
4	02	15	08	Kegiatan Penyusunan Rancangan Peraturan Daerah Tentang Perubahan APBD	Jumlah rancangan peraturan daerah tentang Perubahan APBD		Raperda	1		5	02	03	201	06	Sub kegiatan Penyusunan peraturan daerah tentang Perubahan APBD dan Peraturan Kepala Daerah tentang penjabaran Perubahan APBD	Jumlah rancangan peraturan daerah tentang APBD dan Jumlah rancangan peraturan Wali Kota tentang Penjabaran Perubahan APBD		Dokumen	2		
4	02	15	09	Kegiatan Penyusunan Rancangan Peraturan KDH Tentang Penjabaran Perubahan APBD	Jumlah rancangan peraturan Wali Kota tentang Penjabaran Perubahan APBD		Raperwal	1													
4	02	15	99	Kegiatan Implementasi Sistem Informasi Pengelolaan Keuangan Daerah (DID)	Jumlah dokumen anggaran perangkat daerah		Dokumen Anggaran	63		5	02	03	201	03	Sub kegiatan Penyusunan dan Review RKA SKPD/Perubahan RKA SKPD	Jumlah dokumen anggaran perangkat daerah		Dokumen Anggaran	60		
										5	02	03	201	04	Sub kegiatan Penyusunan dan Review DPA SKPD/Perubahan DPA SKPD	Jumlah dokumen anggaran perangkat daerah		Dokumen Anggaran	60		
										5	02	02	201	01	Sub Kegiatan Penyusunan KUA dan PPAS	Jumlah dokumen KUA dan PPAS		Dokumen	2		
										5	02	02	201	02	Sub Kegiatan Penyusunan Perubahan KUA dan Perubahan PPAS	Jumlah dokumen KUA dan PPAS Perubahan		Dokumen	2		
				Kegiatan Penyusunan Standar Satuan Harga	Jumlah rancangan keputusan Wali Kota tentang SSH		Rapekwal	1													Dipindahkan ke Program Pengelolaan Barang Milik Daerah (Bidang Pencatatan dan Pelaporan Aset)

PERMENDAGRI 13/RPJMD/RENSTRA/RKPD/RENJA							PERMENDAGRI 90 TAHUN 2019										
KODE/PROGRAM/KEGIATAN PERANGKAT DAERAH	INDIKATOR KINERJA PROGRAM (OUTCOME) / KEGIATAN (OUTPUT)	FORMULASI PENGUKURAN (INDIKATOR KINERJA PROGRAM)	SATUAN	TARGET	PENANGGUNG JAWAB	KODE					NOMENKLATUR URUSAN KAB/KOTA	INDIKATOR KINERJA	FORMULASI PENGUKURAN (INDIKATOR KINERJA PROGRAM)	SATUAN	TARGET	PENANGGUNG JAWAB	CATATAN
						URUSAN	BIDANG URUSAN	PROGRAM	KEGIATAN	SUB KEGIATAN							
1	2	3	4	5	6	7	8	9	10	11	12	13	14	15			
4 02 15 01	Kegiatan Penyusunan Analisa Standar Belanja	Jumlah rancangan keputusan Wali Kota tentang Analisa Standar Belanja		Rakepwal	1		5	02	03	201	01						Dipindahkan ke Program Pengelolaan Barang Milik Daerah (Bidang Pencatatan dan Pelaporan Aset)
4 02 15	Program Peningkatan dan Pengembangan Pengelolaan Keuangan Daerah	Rata rata penerbitan SP2D tepat waktu dan sesuai peraturan perundang undangan		Hari Kerja	2	BIDANG PERBENDAHARAAN	5	02	02			Program Pengelolaan Keuangan Daerah	Rata rata penerbitan SP2D tepat waktu dan sesuai peraturan perundang undangan,	Waktu penyelesaian SP2D dimulai setelah dinyatakan lengkap dan sah sesuai ketentuan, lama waktu penyelesaian adalah 2 hari kerja	Hari Kerja	2	BIDANG PERBENDAHARAAN
							5	02	02	202		Kegiatan Koordinasi dan Pengelolaan Perbendaharaan Daerah					
4 02 15 88	Kegiatan Sinergitas Pengelolaan Keuangan Daerah (Banprov)	Dokumen laporan rekapitulasi kegiatan yang bersumber dari Banprov		Dokumen	1		5	02	02	202	01	Sub kegiatan Koordinasi dan Pengelolaan Kas Daerah			Dokumen	1	
4 02 15 94	Kegiatan Pengelolaan Belanja Transfer	Dokumen Realisasi Penerimaan Dana Transfer Pusat Dan Provinsi		Dokumen	8		5	02	02	202	03	Sub kegiatan Koordinasi Pengelolaan Dana Perimbangan dan Dana Transfer Lainnya	Jumlah dokumen koordinasi pengelolaan dana perimbangan dan dana transfer lainnya		Dokumen	22	
4 02 15 96	Kegiatan Pelayanan Perbendaharaan Belanja Langsung (Belanja Modal)	Rata-rata Penerbitan SP2D Belanja Langsung tepat waktu dan sesuai Perundang		Hari Kerja	2		5	02	02	202	04	Sub kegiatan Pemrosesan, Penerbitan dan Pendistribusian Lembar SP2D	Rata-rata Penerbitan SP2D belanja modal, tepat waktu dan sesuai perundang-undangan		Hari Kerja	2	
4 02 15 97	Kegiatan Pelayanan Perbendaharaan Belanja Tidak Langsung dan Pembiayaan (Belanja Operasi, dan Belanja Tidak Terduga)	Rata-rata Penerbitan SP2D Belanja Tidak Langsung dan Pembiayaan tepat waktu dan sesuai Perundang undangan		Hari Kerja	2		5	02	02	202	05	Sub kegiatan Koordinasi Pelaksanaan dan Penelitian Kelengkapan Dokumen SPP dan SPM, Pemberian Pembebanan Rincian Penggunaan Atas Pengesahan SPJ Gaji dan Non Gaji, Serta Penerbitan SKPP	Rata-rata Penerbitan SP2D belanja operasi, belanja tidak terduga dan pembiayaan daerah tepat waktu dan sesuai perundang-undangan		Hari Kerja	2	
												Penempatan Uang Daerah Sebagai Optimalisasi Kas					
4 02 15 57	Kegiatan Rekonsiliasi Data Penerimaan Dan Pengeluaran Kas Daerah	Jumlah Dokumen Data Penerimaan Dan Pengeluaran Kas Daerah sesuai PMK 18 Tahun 2017		Dokumen	12		5	02	02	202	08	Sub kegiatan Rekonsiliasi Data Penerimaan dan Pengeluaran Kas Serta Pemungutan dan Pemotongan Atas SP2D Dengan Instansi Terkait	Jumlah dokumen rekonsiliasi data penerimaan dan pengeluaran kas serta pemungutan dan pemotongan atas SP2D dengan instansi terkait		Dokumen	13	

PERMENDAGRI 13/RPJM/RENSTRA/RKPD/RENJA							PERMENDAGRI 90 TAHUN 2019										
KODE/PROGRAM/KEGIATAN PERANGKAT DAERAH	INDIKATOR KINERJA PROGRAM (OUTCOME) / KEGIATAN (OUTPUT)	FORMULASI PENGUKURAN (INDIKATOR KINERJA PROGRAM)	SATUAN	TARGET	PENANGGUNG JAWAB	KODE					NOMENKLATUR URUSAN KAB/KOTA	INDIKATOR KINERJA	FORMULASI PENGUKURAN (INDIKATOR KINERJA PROGRAM)	SATUAN	TARGET	PENANGGUNG JAWAB	CATATAN
						URUSAN	BIDANG URUSAN	PROGRAM	KEGIATAN	SUB KEGIATAN	PROGRAM / KEGIATAN / SUB KEGIATAN						
1	2	3	4	5	6	7	8	9	10	11	12	13	14	15	16	17	18
4 02 15 95	Kegiatan Pengembangan Sistem Informasi Pelayanan Perbendaharaan	Jumlah Sistem Informasi Pelayanan Perbendaharaan dikembangkan / dimutakhirkan	Aplikasi	1			5	02	02	202	09	Sub kegiatan Penyusunan Petunjuk Teknis Administrasi Keuangan yang Berkaitan Dengan Penerimaan dan Pengeluaran Kas Serta Penatausahaan dan Pertanggungjawaban (SPJ)	Jumlah sistem informasi pelayanan perbendaharaan dikembangkan/ dimutakhirkan (1 Aplikasi) dan jumlah dokumen penyusunan petunjuk teknis administrasi keuangan yang berkaitan dengan penerimaan dan	Dokumen	1		
	Program Peningkatan dan Pengembangan Pengelolaan Keuangan Daerah	Laporan Keuangan Kota Bandung tepat Waktu dan sesuai Peraturan Perundang undangan	Laporan Keuangan Kota Bandung tepat Waktu dan sesuai Peraturan Perundang undangan	Dokumen	14	BIDANG AKUNTANSI	5	02	02			Program Pengelolaan Keuangan Daerah	Laporan Keuangan Kota Bandung tepat Waktu dan sesuai Peraturan Perundang undangan	Laporan Keuangan Kota Bandung tepat Waktu dan sesuai Peraturan Perundang undangan	Dokumen	14	BIDANG AKUNTANSI
							5	02	02	203		Kegiatan Koordinasi dan Pelaksanaan Akuntansi dan Pelaporan Keuangan Daerah					
	Kegiatan Penyusunan Rancangan Peraturan Daerah Tentang Pertanggungjawaban Pelaksanaan APBD	Jumlah Raperda Tentang Pertanggungjawaban Pelaksanaan APBD										Sub Kegiatan Koordinasi dan Penyusunan Rancangan Peraturan Daerah Tentang Pertanggungjawaban Pelaksanaan APBD Provinsi dan Kabupaten/ Kota		Dokumen	2		
02 15 11	Kegiatan Penyusunan Rancangan Peraturan KDH Tentang Penjabaran Pertanggungjawaban Pelaksanaan APBD	Jumlah Rancangan Peraturan KDH Tentang Penjabaran Pertanggungjawaban Pelaksanaan APBD	Raperwal	1													
4 02 15 49	Kegiatan Peningkatan Pelayanan Administrasi Pengelolaan Keuangan PPKD	Jumlah Dokumen administrasi Hibah	Dokumen	1			5	2	2	203	2	Sub Kegiatan Koordinasi Penyusunan Laporan Pertanggungjawaban Pelaksanaan APBD	Jumlah Dokumen laporan keuangan SKPKD	Dokumen	1		
4 02 15 54	Kegiatan Rekonsiliasi dan Pelaporan Realisasi Pendapatan Bulanan, Triwulan dan Semesteran	Tersedianya dokumen rekonsiliasi dan pelaporan realisasi pendapatan	Dokumen	14			5	2	2	203	7	Sub kegiatan Rekonsiliasi Realisasi Pendapatan dan Belanja Serta Pembiayaan	Tersedianya dokumen rekonsiliasi dan pelaporan realisasi pendapatan dan Belanja.	Dokumen	12		
4 02 15 64	Kegiatan Rekonsiliasi Dan Pelaporan Realisasi Belanja Bulanan, Triwulan Dan Semesteran	Jumlah Dokumen Hasil Rekonsiliasi Data Belanja.												%	100		
	Kegiatan Rekonsiliasi dan Pelaporan Realisasi Pendapatan Bulanan, Triwulan dan Semesteran	Tersedianya dokumen rekonsiliasi dan pelaporan realisasi belanja	Dokumen	14													
4 02 15 89	Kegiatan Penyusunan Laporan Keuangan Semester I Kota	Jumlah Dokumen Laporan Keuangan Semester Tingkat Kota	Dokumen	1			5	2	2	203	5	Sub kegiatan Konsolidasi Laporan Keuangan SKPD, BLUD dan Laporan Keuangan PEMDA	Jumlah Dokumen Laporan Keuangan Pemda tahun sebelumnya dan Jumlah dokumen laporan	Dokumen	2		

PERMENDAGRI 13/RPJMD/RENSTRA/RKPD/RENJA							PERMENDAGRI 90 TAHUN 2019											
KODE/PROGRAM/KEGIATAN PERANGKAT DAERAH	INDIKATOR KINERJA PROGRAM (OUTCOME) / KEGIATAN (OUTPUT)	FORMULASI PENGUKURAN (INDIKATOR KINERJA PROGRAM)	SATUAN	TARGET	PENANGGUNG JAWAB	KODE					NOMENKLATUR URUSAN KAB/KOTA	INDIKATOR KINERJA	FORMULASI PENGUKURAN (INDIKATOR KINERJA PROGRAM)	SATUAN	TARGET	PENANGGUNG JAWAB	CATATAN	
						URUSAN	BIDANG URUSAN	PROGRAM	KEGIATAN	SUB KEGIATAN	PROGRAM / KEGIATAN / SUB KEGIATAN							
1	2	3	4	5	6	7	8	9	10	11	12	13	14	15				
4 02 15 93	Kegiatan Pembinaan Dan Fasilitasi Pengelolaan Keuangan BLUD	Jumlah dokumen Pembinaan dan Fasilitasi Pengelolaan	Dokumen	1								semester pertama Pemda tahun anggaran berkenaan						
4 02 15 92	Kegiatan Implementasi Sistem Informasi Pengelolaan Pelaporan yang Terintegrasi dengan SIMDA Keuangan	Tersedianya sistem aplikasi pengelolaan pelaporan yang terintegrasi dengan Simda Keuangan					5	2	2	203	10	Sub kegiatan Penyusunan Sistem dan Prosedur Akuntansi dan Pelaporan Keuangan Pemerintah Daerah	Tersedianya sistem dan prosedur akuntansi dan pelaporan keuangan dan sistem aplikasi pengelolaan pelaporan	Dokumen	1			
	23	Program Peningkatan dan Pengembangan Pengelolaan Aset Daerah	Jumlah Laporan BMD Kota Bandung tepat waktu dan sesuai peraturan perundang-undangan	Laporan BMD Kota Bandung Tahunan dan Semesteran	Dokumen	2				BIDANG PENCATATAN DAN PELAPORAN ASET	5	02	03					
			Pengamanan BMD Kota Bandung sesuai peraturan perundang undangan	Bidang Tanah kota Bandung yang telah dilakukan Pengamanan Fisik	Bidang / Lokasi	30												
			Prosentase Tanah Milik Pemerintah Kota Bandung bersertifikat dan didaftarkan ke BPN	Prosentase Tanah Milik Pemerintah Kota Bandung bersertifikat dan didaftarkan ke BPN dari luas lahan milik/ dikuasai Pemkot Bandung	%	24												
4 02							5	02	03	201		Kegiatan Pengelolaan Barang Milik Daerah	Jumlah Laporan BMD Kota Bandung tepat waktu dan sesuai peraturan perundang-undangan, Pengamanan BMD Kota Bandung sesuai peraturan perundang-undangan, Persentase tanah milik Pemerintah Kota Bandung yang telah didaftarkan/bersertifikat	%	100			
4 02 23 01	Kegiatan Pelaporan Semesteran dan Tahunan Barang Milik Daerah	Updating Database Aset Pemerintah Kota Bandung; Pencatatan dan Pelaporan Aset Perolehan TA 2020					5	02	03	201	05	Sub kegiatan Penatausahaan Barang Milik Daerah	Updating Database Aset Pemerintah Kota Bandung; Pencatatan dan Pelaporan Aset	Dokumen	2			
4 02 23 02	Kegiatan Peningkatan Manajemen Aset/ Barang Milik Daerah	Optimalisasi SDM dan Sistem Informasi melalui Pembinaan dan Peningkatan Pengelolaan BMD pada Seluruh Perangkat Daerah; Peningkatan Sistem Informasi Pengelolaan dan Pencatatan BMD;		PD; Aplikasi; Perwal	60 PD; 1 Aplikasi; 1 Perwal		5	02	03	201		Kegiatan Pengelolaan Barang Milik Daerah	Jumlah Laporan BMD Kota Bandung tepat waktu dan sesuai peraturan perundang-undangan, Pengamanan BMD Kota Bandung sesuai peraturan perundang-undangan, Persentase tanah milik Pemerintah Kota Bandung yang telah didaftarkan/ bersertifikat	%	100			
							5	02	03	201	06	Sub kegiatan Inventarisasi Barang Milik Daerah	Laporan inventarisasi barang milik daerah	Dokumen	1			

PERMENDAGRI 13/RPJM/RENSTRA/RKPD/RENJA							PERMENDAGRI 90 TAHUN 2019													
KODE/PROGRAM/KEGIATAN PERANGKAT DAERAH	INDIKATOR KINERJA PROGRAM (OUTCOME) / KEGIATAN (OUTPUT)	FORMULASI PENGUKURAN (INDIKATOR KINERJA PROGRAM)	SATUAN	TARGET	PENANGGUNG JAWAB	KODE					NOMENKLATUR URUSAN KAB/KOTA	INDIKATOR KINERJA	FORMULASI PENGUKURAN (INDIKATOR KINERJA PROGRAM)	SATUAN	TARGET	PENANGGUNG JAWAB	CATATAN			
						URUSAN	BIDANG URUSAN	PROGRAM	KEGIATAN	SUB KEGIATAN	PROGRAM / KEGIATAN / SUB KEGIATAN									
1	2	3	4	5	6	7	8	9	10	11	12	13	14	15						
							5	02	03	201	08	Sub kegiatan Koordinasi Hasil Penilaian Barang Milik Daerah	Laporan penilaian barang milik daerah	Dokumen	1					
							5	02	03	201	12	Sub kegiatan Konsolidasi Penyusunan Laporan Barang Milik Daerah dari SKPD	Konsolidasi penyusunan laporan BMD	Dokumen	1					
4	02	23	03	Kegiatan Penataan dan Pengendalian Administrasi Aset Milik Pemerintah Kota Bandung	SK Penghapusan BMD ;Dokumen Pedoman Teknis Pengelolaan BMD;BA Mutasi dan Penilaian BMD		Dokumen	4		5	02	03	201	09	Sub kegiatan Koordinasi, Pengawasan dan Pengendalian atas Penggunaan, Pemanfaatan, Pemusnahan dan Penghapusan Barang Milik Daerah	Pemanfaatan, pemusnahan dan penghapusan BMD	Dokumen	1		
4	02	23	04	Kegiatan Pengamanan dan Pemeliharaan Aset Milik Pemerintah Kota Bandung	Terlaksananya Pencatatan dan Pelaporan Barang Persediaan Perangkat Daerah dan Pemerintah Kota Bandung;Terlaksananya a Pengamanan Fisik Tanah berupa Patok, Pagar dan Plang/Papan Informasi.;Terlaksananya Pengamanan Hukum berupa Perjanjian Pengamanan tanah milik Pemerintah Kota Bandung;Terlaksananya a Pengembangan Aplikasi Pencatatan dan Pelaporan Barang Persediaan;Terlaksananya Pembuatan/Pengembangan Aplikasi Pengamanan Tanah		Lokasi	30		5	02	03	201	07	Sub kegiatan Koordinasi Pelaksanaan Pengamanan Fisik, Administrasi dan Hukum Barang Milik Daerah	Terlaksananya pengamanan fisik tanah berupa patok plang/ papan informasi	Bidang/ Lokasi	30		
4	02	23	01	Kegiatan Sertifikasi Tanah	Luas lahan Pemkot Bandung yang telah didaftarkan/ bersertifikat BPN	Luas lahan Pemkot Bandung yang telah didaftarkan/ bersertifikat BPN	M2	300.000		5	02	03	201	13	Sub kegiatan Koordinasi dan Pembinaan Pengelolaan Barang Milik Daerah	Luas lahan Pemkot Bandung yang telah didaftarkan/ bersertifikat BPN	M2	300.000		
										5	02	03	201	01	Koordinasi dan Penyusunan Standar Harga Berdasarkan Jenis dan Tipe Barang	Jumlah Rakepwal tentang ASB dan SSH	Dokumen	2		

Bandung, Mei 2020

Kepala Badan Pengelolaan Keuangan dan Aset
Kota Bandung

Kepala Badan Perencanaan Pembangunan Penelitian dan Pengembangan Kota Bandung

Drs. Dadang Supriatna., MH
Pembina Utama Muda

dr. Ahyani Raksanagara, M.Kes
Pembina Utama Muda
NIP. 19620713 198803 2 006

PEMETAAN RPJMD 2018-2023 DAN PERMENDAGRI 90 TAHUN 2019

BADAN PENGELOLAAN PENDAPATAN DAERAH

KOTA BANDUNG

PERANGKAT DAERAH : BADAN PENGELOLAAN PENDAPATAN DAERAH KOTA BANDUNG

RPJMD KOTA BANDUNG 2018-2023 / RENSTRA PERANGKAT DAERAH 2018-2023							PEMETAAN BERDASARKAN PERMENDAGRI NOMOR 90 TAHUN 2019											
KODE/PROGRAM/KEGIATAN PERANGKAT DAERAH	INDIKATOR KINERJA PROGRAM (OUTCOME) / KEGIATAN (OUTPUT)	FORMULASI PENGUKURAN (INDIKATOR KINERJA PROGRAM)	SATUAN	TARGET	PENANGGUNG JAWAB	KODE					NOMENKLATUR URUSAN KAB/KOTA	INDIKATOR KINERJA	FORMULASI PENGUKURAN (INDIKATOR KINERJA PROGRAM)	SATUAN	TARGET	PENANGGUNG JAWAB	CATATAN	
						URUSAN	BIDANG URUSAN	PROGRAM	KEGIATAN	SUB KEGIATAN								PROGRAM / KEGIATAN / SUB KEGIATAN
1	2	3	4	5	6	7	8	9	10	11	12	13	14	15	16	17	18	19
4.02.4.02.03.01.18	Program Perencanaan dan pengembangan Pengelolaan Pajak Daerah	Jumlah Pendapatan Pajak Daerah	-	Rupiah	2.213.000.000.000		5	02	04			PROGRAM PENGELOLAAN PENDAPATAN DAERAH	Jumlah Pendapatan Pajak Daerah		Rupiah	2.213.000.000.000		
							5	02	04	202		Perencanaan, Pengembangan, Pengendalian dan Evaluasi Pendapatan Daerah	Jumlah Dokumen perencanaan, Data dan Informasi Pembangunan Daerah	-	Dokumen	4		
4.02.4.02.03.01.18.5	Pengembangan Pengelolaan Data dan Potensi Pajak Daerah	Jumlah Dokumen Potensi Pajak Daerah, Pajak Restoran dan Pajak Reklame	-	Dokumen	3	Kasubbid Survey Data Waib Pajak	5	02	04	202	01	Penyusunan Kebijakan Teknis Perencanaan dan Pengembangan Pendapatan Daerah	Jumlah Dokumen Potensi Pajak Daerah, Pajak Restoran dan Pajak Reklame	-	Dokumen	3	Kasubbid Survey Data Waib Pajak	
4.02.4.02.03.01.18.12	Penyesuaian Peraturan Perundang-undangan tentang Pajak Daerah	Jumlah Raperda/Raperwal/Rakepwa	-	Dokumen	1	Kasubbid Perencanaan dan Penyuluhan Pajak Daerah	5	02	04	202	04	Penyusunan dan Evaluasi Kebijakan Tentang Sistem Administrasi Pelayanan Pajak Daerah dan Retribusi Daerah	Jumlah Raperda/Raperwal/Rakepwal	-	Dokumen	1	Kasubbid Perencanaan dan Penyuluhan Pajak Daerah	
4.02.4.02.03.01.20	Program Pembinaan, Pengendalian dan monitoring Pajak Daerah	Persentase Kepatuhan Wajib Pajak Daerah		%	80													
4.02.4.02.03.01.20.4	Penyuluhan Tertib Administrasi Pajak Daerah	- Jumlah Penyuluhan dan Penyampaian Informasi Pajak Daerah melalui Surat Kabar - Jumlah Penyuluhan dan Penyampaian Informasi Pajak Daerah melalui Radio - Jumlah Penyuluhan dan Penyampaian Informasi Pajak Daerah melalui Televisi - Jumlah Penyuluhan dan Penyampaian Informasi Pajak Daerah melalui Website - Jumlah Penyuluhan dan Penyampaian Informasi Pajak Daerah melalui Sosialisasi Tatap Muka		MMKolom Tayang/spot Tayang/spot Paket Paket	4552 880 420 16 5	Kasubbid Perencanaan dan Penyuluhan Pajak Daerah	5	02	04	202	05	Perumusan Kebijakan Strategi Penyuluhan dan Penyebarluasan Informasi Pajak Daerah dan Retribusi Daerah Kepada Masyarakat	- Jumlah Penyuluhan dan Penyampaian Informasi Pajak Daerah melalui Surat Kabar - Jumlah Penyuluhan dan Penyampaian Informasi Pajak Daerah melalui Radio - Jumlah Penyuluhan dan Penyampaian Informasi Pajak Daerah melalui Televisi - Jumlah Penyuluhan dan Penyampaian Informasi Pajak Daerah melalui Website - Jumlah Penyuluhan dan Penyampaian Informasi Pajak Daerah melalui Sosialisasi Tatap Muka	-	MMKolom Tayang/spot Tayang/spot Paket Paket	4552 880 420 16 5	Kasubbid Perencanaan dan Penyuluhan Pajak Daerah	
4.02.4.02.03.01.21	Program Perencanaan dan Penyelenggaraan Pelayanan Pajak Daerah	Nilai SKM Pelayanan Pajak Daerah		Nilai	88,35													
4.02.4.02.03.01.21.1	Perencanaan dan Pengembangan Kebijakan Komunikasi dan Informasi Pajak Daerah	- Jumlah Perencanaan Aplikasi Pengelolaan Pajak Daerah - Jumlah Pengembangan/ Pemeliharaan Aplikasi Pelayanan Pajak Daerah		Aplikasi Aplikasi	1 1	Kasubbid Data dan Sistem Informasi	5	02	04	202	08	Penyelenggaraan Sistem Informasi Pajak Daerah dan Retribusi Daerah	- Jumlah Perencanaan Aplikasi Pengelolaan Pajak Daerah - Jumlah Pengembangan/ Pemeliharaan Aplikasi Pelayanan Pajak Daerah	-	Aplikasi Aplikasi	1 1	Kasubbid Data dan Sistem Informasi	
4.02.4.02.03.01.18	Program Perencanaan dan pengembangan Pengelolaan Pajak Daerah	Jumlah Pendapatan Pajak Daerah		Rupiah														
4.02.4.02.03.01.18.8	Intensifikasi dan Ekstensifikasi Pajak Reklame dan PAT	Jumlah Dokumen Kajian Pajak Air Tanah		Dokumen	1	Kasubbid Pajak Reklame dan PAT	5	02	04	202	09	Pemeliharaan dan Pemutakhiran Basis Data Pajak Daerah dan Retribusi Daerah	Jumlah Dokumen Kajian Pajak Air Tanah		Dokumen	1		

RPJMD KOTA BANDUNG 2018-2023 / RENSTRA PERANGKAT DAERAH 2018-2023							PEMETAAN BERDASARKAN PERMENDAGRI NOMOR 90 TAHUN 2019										
KODE/PROGRAM/KEGIATAN PERANGKAT DAERAH	INDIKATOR KINERJA PROGRAM (OUTCOME) / KEGIATAN (OUTPUT)	FORMULASI PENGUKURAN (INDIKATOR KINERJA PROGRAM)	SATUAN	TARGET	PENANGGUNG JAWAB	KODE					NOMENKLATUR URUSAN KAB/KOTA	INDIKATOR KINERJA	FORMULASI PENGUKURAN (INDIKATOR KINERJA PROGRAM)	SATUAN	TARGET	PENANGGUNG JAWAB	CATATAN
						URUSAN	BIDANG URUSAN	PROGRAM	KEGIATAN	SUB KEGIATAN	PROGRAM / KEGIATAN / SUB KEGIATAN						
4.02.4.02.03.01.18.9	Intensifikasi dan Ekstensifikasi Pajak Bumi dan Bangunan (PBB)	Jumlah Dokumen Kajian Pajak Bumi dan Bangunan	Dokumen	1	Kasubbid Pajak Bumi dan Bangunan							Jumlah Dokumen Kajian Pajak Bumi dan Bangunan	Dokumen	1			
4.02.4.02.03.01.18.10	Intensifikasi dan Ekstensifikasi pajak BPHTB dan PRJ	Jumlah Dokumen Intensifikasi dan Ekstensifikasi Pajak BPHTB dan PRJ	Dokumen	4	Kasubbid Pajak BPHTB dan PRJ							Jumlah Dokumen Intensifikasi dan Ekstensifikasi Pajak BPHTB dan PRJ	Dokumen	4			
4.02.4.02.03.01.18.13	Intensifikasi dan Ekstensifikasi pajak Hiburan dan pajak parkir	Jumlah Dokumen Intensifikasi dan Ekstensifikasi Pajak Hiburan dan Pajak Parkir	Dokumen	4	Kasubbid Pajak Hiburan dan Pajak Parkir							Jumlah Dokumen Intensifikasi dan Ekstensifikasi Pajak Hiburan dan Pajak Parkir	Dokumen	4			
4.02.4.02.03.01.18.14	Intensifikasi dan Ekstensifikasi pajak Hotel dan Pajak Restoran	Jumlah Dokumen Intensifikasi dan Ekstensifikasi Pajak Hotel dan Pajak Restoran	Dokumen	4	Kasubbid Pajak Hotel dan Pajak Restoran							Jumlah Dokumen Intensifikasi dan Ekstensifikasi Pajak Hotel dan Pajak Restoran	Dokumen	4			
4.02.4.02.03.01.20	Program Pembinaan, Pengendalian dan monitoring Pajak Daerah	Persentase Kepatuhan Wajib Pajak Daerah	%	80													
4.02.4.02.03.01.20.5	Pembinaan Wajib Pajak Daerah	Jumlah Laporan Pelayanan Pengaduan dan Penerbitan Surat Teguran	Laporan	12	Kasubbid Pengaduan dan Pembinaan	5	02	04	202	10	Pemeriksaan Pajak Daerah	Jumlah Laporan Pelayanan Pengaduan dan Penerbitan Surat Teguran	Laporan	12			
4.02.4.02.03.01.20.7	Penindakan penunggak pajak daerah	Jumlah Laporan Penindakan Penunggak Pajak	Laporan	12	Kasubbid Penindakan							Jumlah Laporan Penindakan Penunggak Pajak	Laporan	12			
4.02.4.02.03.01.20.8	Pemeriksaan dan pengawasan pajak daerah	Jumlah Laporan Pemeriksaan	Laporan	12	Kasubbid Pemeriksaan dan Pengawasan							Jumlah Laporan Pemeriksaan	Laporan	12			
4.02.4.02.03.01.22	Program Perencanaan dan pengembangan pengelolaan PAD non Pajak Daerah	Nilai SKM Pelayanan PAD Bukan Pajak Daerah	Nilai	88,35													
4.02.4.02.03.01.22.1	Optimalisasi pengelolaan PAD Bukan Pajak Daerah	Jumlah Laporan Kegiatan Koordinasi Pengelolaan PAD Bukan Pajak Daerah	Laporan	12	Kasubbid PAD Bukan Pajak Daerah	5	02	04	202	11	Monitoring dan Evaluasi Pemungutan Pajak Daerah dan Retribusi Daerah	Jumlah Laporan Kegiatan Koordinasi Pengelolaan PAD Bukan Pajak Daerah	Laporan	12			
4.02.4.02.03.01.21.003	Operasional Pelayanan PAD Wilayah Bandung Utara	Jumlah Laporan kegiatan operasional pelayanan PAD wilayah bandung Utara	Laporan	4	Ka. Subbag TU												
4.02.4.02.03.01.21.004	Operasional Pelayanan PAD Wilayah Bandung Selatan	Jumlah Laporan kegiatan operasional pelayanan PAD wilayah bandung Selatan	Laporan	4	Ka. Subbag TU												
4.02.4.02.03.01.21.005	Operasional Pelayanan PAD Wilayah Bandung Barat	Jumlah Laporan kegiatan operasional pelayanan PAD wilayah bandung Barat	Laporan	4	Ka. Subbag TU												
4.02.4.02.03.01.21.006	Operasional Pelayanan PAD Wilayah Bandung Timur	Jumlah Laporan kegiatan operasional pelayanan PAD wilayah bandung Timur	Laporan	4	Ka. Subbag TU												
4.02.4.02.03.01.21.007	Operasional Pelayanan PAD Wilayah Bandung Tengah	Jumlah Laporan kegiatan operasional pelayanan PAD wilayah bandung Tengah	Laporan	4	Ka. Subbag TU												
						X	XX	01			PROGRAM PENUNJANG URUSAN PEMERINTAHAN DAERAH		%	100	Sekretaris		
						X	XX	01	203		Administrasi Umum		%	100	Kasubbag Umpeg		
4.02.4.02.03.01	Program Pelayanan Administrasi Perkantoran	Capaian Pelayanan Penunjang Administrasi Perkantoran	%	100	Sekretaris												
4.02.4.02.03.01.02	Penyediaan jasa komunikasi, sumber daya air dan listrik	Jumlah Jasa Bulanan Penyediaan Jasa Komunikasi, Air dan Listrik	Bulan	12	Kasubbag Umpeg	X	XX	01	203	02	Penyediaan Jasa Komunikasi, Sumber Daya Air dan Listrik	Jumlah Jasa Bulanan Penyediaan Jasa Komunikasi, Air dan Listrik	Bulan	12	Kasubbag Umpeg		

RPJMD KOTA BANDUNG 2018-2023 / RENSTRA PERANGKAT DAERAH 2018-2023						PEMETAAN BERDASARKAN PERMENDAGRI NOMOR 90 TAHUN 2019											
KODE/PROGRAM/KEGIATAN PERANGKAT DAERAH	INDIKATOR KINERJA PROGRAM (OUTCOME) / KEGIATAN (OUTPUT)	FORMULASI PENGUKURAN (INDIKATOR KINERJA PROGRAM)	SATUAN	TARGET	PENANGGUNG JAWAB	KODE					NOMENKLATUR URUSAN KAB/KOTA	INDIKATOR KINERJA	FORMULASI PENGUKURAN (INDIKATOR KINERJA PROGRAM)	SATUAN	TARGET	PENANGGUNG JAWAB	CATATAN
						URUSAN	BIDANG URUSAN	PROGRAM	KEGIATAN	SUB KEGIATAN							
4.02.4.02.03.01.06	Penyediaan jasa pemeliharaan dan perizinan kendaraan dinas/operasional	Jumlah Kendaraan Dinas Operasional Terpelihara	Unit	157	Kasubbag Umpeg	X	XX	01	203	06	Penyediaan Jasa Pemeliharaan dan Perizinan Kendaraan Dinas/Operasional	Jumlah Kendaraan Dinas Operasional Terpelihara	Unit	157	Kasubbag Umpeg		
4.02.4.02.03.01.08	Penyediaan jasa kebersihan kantor	Jumlah Jasa Bulanan Penyediaan Jasa Kebersihan Kantor	Bulan	12	Kasubbag Umpeg	X	XX	01	203	08	Penyediaan Jasa Kebersihan Kantor	Jumlah Jasa Bulanan Penyediaan Jasa Kebersihan Kantor	Bulan	12	Kasubbag Umpeg		
4.02.4.02.03.01.10	Penyediaan alat tulis kantor	Jumlah Laporan Bulanan Penyediaan ATK	Laporan	12	Kasubbag Umpeg	X	XX	01	203	10	Penyediaan Alat Tulis Kantor	Jumlah Laporan Bulanan Penyediaan ATK	Laporan	12	Kasubbag Umpeg		
4.02.4.02.03.01.11	Penyediaan barang cetakan dan penggandaan	Jumlah Laporan Pengadaan Cetak dan Penggandaan	Laporan	12	Kasubbag Umpeg	X	XX	01	203	11	Penyediaan Barang Cetak dan Penggandaan	Jumlah Laporan Pengadaan Cetak dan Penggandaan	Laporan	12	Kasubbag Umpeg		
4.02.4.02.03.01.12	Penyediaan Komponen Instalasi Listrik / Penerangan Bangunan Kantor	Jumlah Laporan Penyediaan Komponen Instalasi Listrik/Penerangan	Laporan	1	Kasubbag Umpeg	X	XX	01	203	12	Penyediaan Komponen Instalasi Listrik/Penerangan Bangunan Kantor	Jumlah Laporan Penyediaan Komponen Instalasi Listrik/Penerangan	Laporan	1	Kasubbag Umpeg		
4.02.4.02.03.01.13	Penyediaan peralatan dan perlengkapan kantor	Jumlah Laporan Penyediaan Peralatan dan Perlengkapan Kantor	Laporan	1	Kasubbag Umpeg	X	XX	01	203	13	Penyediaan Peralatan dan Perlengkapan Kantor	Jumlah Laporan Penyediaan Peralatan dan Perlengkapan Kantor	Laporan	1	Kasubbag Umpeg		
4.02.4.02.03.01.14	Penyediaan peralatan rumah tangga	Jumlah Laporan Penyediaan Peralatan Rumah Tangga	Laporan	12	Kasubbag Umpeg	X	XX	01	203	14	Penyediaan Peralatan Rumah Tangga	Jumlah Laporan Penyediaan Peralatan Rumah Tangga	Laporan	12	Kasubbag Umpeg		
4.02.4.02.03.01.15	Penyediaan bahan bacaan dan peraturan perundang-undangan	Jumlah Laporan Penyediaan Bahan Bacaan dan Peraturan Perundang-undangan	Laporan	12	Kasubbag Umpeg	X	XX	01	203	15	Penyediaan Bahan Bacaan dan Peraturan Perundang-undangan	Jumlah Laporan Penyediaan Bahan Bacaan dan Peraturan Perundang-undangan	Laporan	12	Kasubbag Umpeg		
4.02.4.02.03.01.16	Penyediaan bahan logistik kantor	Jumlah Laporan Penyediaan Bahan Logistik Kantor	Laporan	12	Kasubbag Umpeg	X	XX	01	203	16	Penyediaan Bahan Logistik Kantor	Jumlah Laporan Penyediaan Bahan Logistik Kantor	Laporan	12	Kasubbag Umpeg		
4.02.4.02.03.01.17	Penyediaan makanan dan minuman	Jumlah Laporan Kegiatan Penyediaan Makanan dan Minuman	Laporan	12	Kasubbag Umpeg	X	XX	01	203	17	Penyediaan Makanan dan Minuman	Jumlah Laporan Kegiatan Penyediaan Makanan dan Minuman	Laporan	12	Kasubbag Umpeg		
4.02.4.02.03.01.18	Rapat-rapat koordinasi dan konsultasi ke luar daerah	Jumlah Laporan Kegiatan Koordinasi dan Konsultasi Keluar Daerah	Laporan	12	Kasubbag Umpeg	X	XX	01	203	18	Rapat-Rapat Koordinasi dan Konsultasi ke Luar Daerah	Jumlah Laporan Kegiatan Koordinasi dan Konsultasi Keluar Daerah	Laporan	12	Kasubbag Umpeg		
4.02.4.02.03.01.20	Penyediaan Jasa Pengamanan Kantor	Jumlah Jasa Bulanan Pengamanan Kantor	Bulan	12	Kasubbag Umpeg												
4.02.4.02.03.02	Program Peningkatan Sarana dan Prasarana Aparatur	Capaian Peningkatan Sarana dan Prasarana Penunjang Aparatur	%	100	Sekretaris												
4.02.4.02.03.02.10	Pengadaan mebeleur	Jumlah Jenis Pengadaan Mebeleur	Laporan	1	Kasubbag Umpeg	X	XX	01	203	25	Pengadaan Mebeleur	Jumlah Jenis Pengadaan Mebeleur	Laporan	1	Kasubbag Umpeg		
4.02.4.02.03.02.22	Pemeliharaan rutin / berkala gedung kantor	Jumlah Laporan Pemeliharaan Rutin/Berkala Gedung Kantor	Laporan	2	Kasubbag Umpeg	X	XX	01	203	28	Pemeliharaan Rutin/Berkala Gedung Kantor	Jumlah Laporan Pemeliharaan Rutin/Berkala Gedung Kantor	Laporan	2	Kasubbag Umpeg		
4.02.4.02.03.02.26	Pemeliharaan rutin / berkala perlengkapan gedung kantor	Jumlah Laporan Perlengkapan Gedung Kantor Terpelihara	Laporan	12	Kasubbag Umpeg	X	XX	01	203	32	Pemeliharaan Rutin/Berkala Perlengkapan Gedung Kantor	Jumlah Laporan Perlengkapan Gedung Kantor Terpelihara	Laporan	12	Kasubbag Umpeg		
4.02.4.02.03.02.29	Pemeliharaan Rutin/Berkala Mebeleur	Jumlah Laporan Mebeleur Terpelihara	Laporan	12	Kasubbag Umpeg	X	XX	01	203	35	Pemeliharaan Rutin/Berkala Mebeleur	Jumlah Laporan Mebeleur Terpelihara	Laporan	12	Kasubbag Umpeg		
						X	XX	01	204		Peningkatan Disiplin dan Kapasitas Sumber Daya Aparatur		%	100	Kasubbag Umpeg		
4.02.4.02.03.03	Program peningkatan disiplin aparatur	Capaian Peningkatan Disiplin Aparatur	%	100	Sekretaris												
4.02.4.02.03.03.02	Pengadaan pakaian dinas beserta perlengkapannya	Jumlah Pakaian Dinas Beserta Perlengkapannya	Stel	284	Kasubbag Umpeg	X	XX	01	204	2	Pengadaan Pakaian Dinas Beserta Perlengkapannya	Jumlah Pakaian Dinas Beserta Perlengkapannya	Stel	284	Kasubbag Umpeg		
4.02.4.02.03.05	Program Peningkatan Kapasitas Sumber Daya Aparatur	Capaian Peningkatan Kapasitas Sumber Daya Aparatur	%	100	Sekretaris												
4.02.4.02.03.05.02	Sosialisasi peraturan perundang-undangan	Jumlah Penyelenggaraan Sosialisasi Peraturan Perundang-undangan	Kali	1	Kasubbag Umpeg	X	XX	01	204	10	Sosialisasi Peraturan Perundang-undangan	Jumlah Penyelenggaraan Sosialisasi Peraturan Perundang-undangan	Kali	1	Kasubbag Umpeg		
4.02.4.02.03.05.03	Bimbingan teknis implementasi peraturan perundang-undangan	Jumlah Laporan Penyelenggaraan Bimbingan Teknis Implementasi Peraturan Perundang-undangan	Laporan	12	Kasubbag Umpeg	X	XX	01	204	11	Bimbingan Teknis Implementasi Peraturan Perundang-undangan	Jumlah Laporan Penyelenggaraan Bimbingan Teknis Implementasi Peraturan Perundang-undangan	Laporan	12	Kasubbag Umpeg		

RPJMD KOTA BANDUNG 2018-2023 / RENSTRA PERANGKAT DAERAH 2018-2023						PEMETAAN BERDASARKAN PERMENDAGRI NOMOR 90 TAHUN 2019											
KODE/PROGRAM/KEGIATAN PERANGKAT DAERAH	INDIKATOR KINERJA PROGRAM (OUTCOME) / KEGIATAN (OUTPUT)	FORMULASI PENGUKURAN (INDIKATOR KINERJA PROGRAM)	SATUAN	TARGET	PENANGGUNG JAWAB	KODE					NOMENKLATUR URUSAN KAB/KOTA	INDIKATOR KINERJA	FORMULASI PENGUKURAN (INDIKATOR KINERJA PROGRAM)	SATUAN	TARGET	PENANGGUNG JAWAB	CATATAN
						URUSAN	BIDANG URUSAN	PROGRAM	KEGIATAN	SUB KEGIATAN	PROGRAM / KEGIATAN / SUB KEGIATAN						

Kepala Badan Pengelolaan Pendapatan Daerah
Kota Bandung

Ir. H. Arif Prasetya S, MM.
Pembina Utama Muda
NIP. 19600825 199011 1 001

Bandung, Mei 2020

Kepala Badan Perencanaan Pembangunan Penelitian dan Pengembangan
Kota Bandung

dr. Ahyani Raksanagara, M.Kes
Pembina Utama Muda
NIP. 19620713 198803 2 006

PEMETAAN RPJMD 2018-2023 DAN PERMENDAGRI 90 TAHUN 2019
BADAN PERENCANAAN PEMBANGUNAN PENELITIAN DAN PENGEMBANGAN
KOTA BANDUNG

PERANGKAT DAERAH : BADAN KEPEGAWAIAN PENDIDIKAN DAN PELATIHAN KOTA BANDUNG

RPJMD KOTA BANDUNG 2018-2023 / RENSTRA PERANGKAT DAERAH 2018-2023							PEMETAAN BERDASARKAN PERMENDAGRI NOMOR 90 TAHUN 2019											
KODE/PROGRAM/KEGIATAN PERANGKAT DAERAH	INDIKATOR KINERJA PROGRAM (OUTCOME) / KEGIATAN (OUTPUT)	FORMULASI PENGUKURAN (INDIKATOR KINERJA PROGRAM)	SATUAN	TARGET	PENANGGUNG JAWAB	KODE					NOMENKLATUR URUSAN KAB/KOTA	INDIKATOR KINERJA	FORMULASI PENGUKURAN (INDIKATOR KINERJA PROGRAM)	SATUAN	TARGET	PENANGGUNG JAWAB	CATATAN	
						URUSAN	BIDANG URUSAN	PROGRAM	KEGIATAN	SUB KEGIATAN								PROGRAM / KEGIATAN / SUB KEGIATAN
1	2	3	4	5	6	7	8	9	10	11	12	13	14	15	16	17	18	19
4.3.15	Program pembinaan dan pengembangan aparatur	Persentasi Pelayanan Administrasi Kepegawaian Tepat Waktu	Jumlah Pelayanan administrasi kepegawaian yang tepat waktu/jumlah pelayanan administrasi kepegawaian*100%	100	%	Kepala Bidang Mutasi, Kependidikan dan Jabatan	5	03	02			Program Kepegawaian Daerah	Persentasi Pelayanan Administrasi Kepegawaian Tepat Waktu	Jumlah Pelayanan administrasi kepegawaian yang tepat waktu/jumlah pelayanan administrasi kepegawaian*100%	100	%	Kapala Badan Kepegawaian Pendidikan dan Pelatihan	
							5	03	02	2,01		Kegiatan Pengelolaan Data dan Informasi ASN	Jumlah Laporan Pengelolaan Data dan Informasi ASN		1	Laporan	Kepala Bidang Mutasi, Kependidikan dan Jabatan	
4.3.15.39	Kegiatan Administrasi Jabatan dan Kependidikan jabatan Fungsional	Laporan Pengelolaan Data, Pengangkatan dan Pemberhentian Jabatan Fungsional		1	Laporan	Kepala Sub Bidang Kependidikan dan Jabatan Fungsional	5	03	02	2,01	02	Sub Kegiatan Pengelolaan Data, Pengangkatan dan Pemberhentian Jabatan Fungsional	laporan Pengelolaan Data, Pengangkatan dan Pemberhentian Jabatan Fungsional		1	Laporan	Kepala Sub Bidang Kependidikan dan Jabatan Fungsional	
							5	03	02	2,01		Kegiatan Administrasi Kepegawaian	Jumlah laporan administrasi kepegawaian		4	laporan	Kepala Bidang Mutasi, Kependidikan dan Jabatan	
4.3.15.40	Kegiatan Administrasi Jabatan dan Kependidikan jabatan Struktural dan Non Struktural	Laporan pengelolaan penempatan dalam jabatan		1	Laporan	Kepala Sub Bidang Kependidikan dan Jabatan Administrasi	5	03	02	2,02	02	Sub Kegiatan Pengelolaan penempatan dalam jabatan ASN	Laporan pengelolaan penempatan dalam jabatan		1	Laporan	Kepala Sub Bidang Kependidikan dan Jabatan Administrasi	
		Laporan kegiatan pengelolaan kenaikan pangkat		1	Laporan		5	03	02	2,02	10	Sub Kegiatan Pengelolaan Kenaikan Pangkat ASN	Laporan kegiatan pengelolaan kenaikan pangkat		1	Laporan	Kepala Sub Bidang Kependidikan dan Jabatan Administrasi	
4.3.15.41	Kegiatan Administrasi Mutasi Pemberhentian dan Pensiun	Laporan Pelayanan administrasi mutasi pemberhentian dan pensiun		1	Laporan	Kepala Sub Bidang Mutasi dan Pemberhentian	5	03	02	2,02	04	Sub Kegiatan Penyelesaian Pemberhentian dan Pemberian Pensiun	Laporan Pelayanan administrasi mutasi pemberhentian dan pensiun		1	Laporan	Kepala Sub Bidang Mutasi dan Pemberhentian	
		Laporan penataan dan mutasi jabatan		1	Laporan		5	03	02	2,02	03	Sub Kegiatan Penataan dan Mutasi Jabatan	Laporan penataan dan mutasi jabatan		1	Laporan		
4.3.19.	Program Perencanaan Kepegawaian	Persentase Pemenuhan ASN masing-masing PD sesuai Kompetensi dan Beban Kerja	Jumlah Pemenuhan Kebutuhan ASN pada Masing-Masing PD sesuai dengan Kompetensi dan Beban Kerja =(Persentase Pemenuhan Kebutuhan ASN berdasarkan Beban Kerja + Persentase Pemenuhan Kebutuhan Berdasarkan Kompetensi / 2)	80	%	Kepala Bidang Perencanaan Data dan Informasi Kepegawaian	5	03	02			Program Kepegawaian Daerah	Persentasi Pelayanan Administrasi Kepegawaian Tepat Waktu	Jumlah Pelayanan administrasi kepegawaian yang tepat waktu/jumlah pelayanan administrasi kepegawaian*100%	100	%	Kapala Badan Kepegawaian Pendidikan dan Pelatihan	
							5	03	02	2,01		Kegiatan Administrasi Kepegawaian	Jumlah dokumen perencanaan kepegawaian dan laporan kegiatan pengadaan ASN		7	laporan	Kepala Bidang Perencanaan Data dan Informasi Kepegawaian	
4.3.19.1	Penyusunan dan Penetapan Standar Kompetensi Jabatan	Dokumen Standar Kompetensi Jabatan		1	Dokumen	Kepala Sub Bidang Perencanaan dan Pengadaan Pegawai	5	03	02	2,02	01	Sub Kegiatan Penyusunan Analisis Kebutuhan, Formasi, dan Pelaksanaan Pengadaan ASN	Dokumen Standar Kompetensi Jabatan		1	Dokumen	Kepala Sub Bidang Perencanaan dan Pengadaan Pegawai	
4.3.19.7	Penyusunan Instrumen Kepegawaian	Dokumen Kebutuhan dan Formasi Jabatan		1	Dokumen	Kepala Sub Bidang Perencanaan dan Pengadaan Pegawai							Pemetaan Kualitas dan Kuantitas		1	Dokumen		
		Pemetaan Kualitas dan Kuantitas		1	Dokumen								Peta Jabatan		1	Dokumen		

RPJMD KOTA BANDUNG 2018-2023 / RENSTRA PERANGKAT DAERAH 2018-2023						PEMETAAN BERDASARKAN PERMENDAGRI NOMOR 90 TAHUN 2019											
KODE/PROGRAM/KEGIATAN PERANGKAT DAERAH	INDIKATOR KINERJA PROGRAM (OUTCOME) / KEGIATAN (OUTPUT)	FORMULASI PENGUKURAN (INDIKATOR KINERJA PROGRAM)	SATUAN	TARGET	PENANGGUNG JAWAB	KODE					NOMENKLATUR URUSAN KAB/KOTA	INDIKATOR KINERJA	FORMULASI PENGUKURAN (INDIKATOR KINERJA PROGRAM)	SATUAN	TARGET	PENANGGUNG JAWAB	CATATAN
						URUSAN	BIDANG URUSAN	PROGRAM	KEGIATAN	SUB KEGIATAN							
4.3.23.	Program Pengembangan Assesment Center	Persentase Penempatan dan Pengembangan Kompetensi Sesuai Hasil Assesment	(Jumlah PNS yang Telah Ditempatkan sesuai dengan Kompetensi/Jumlah PNS yang Telah Uji Kompetensi nya) * (Jumlah PNS yang			Kepala Bidang Perencanaan Data dan Informasi Kepegawaian	5	03	02			Program Kepegawaian Daerah	Persentasi Pelayanan Administrasi Kepegawaian Tepat Waktu	Jumlah Pelayanan administrasi kepegawaian yang tepat waktu/jumlah pelayanan administrasi kepegawaian*100%	100	%	Kapala Badan Kepegawaian Pendidikan dan Pelatihan
							5	03	02	2,03		Kegiatan Peningkatan Kapasitas ASN	Jumlah dokumen pengembangan assesment center		3	dokumen	Kepala Bidang Perencanaan Data dan Informasi Kepegawaian
4.3.23.1	Kegiatan Penyusunan Metoda/Alat Ukur Penilaian Kompetensi	Jumlah dokumen alat ukur Psikologi informasi kepegawaian	1	Dokumen	Kepala Sub Bidang Pengembangan Karir	5	03	02	2,03	03	Sub Kegiatan Pengembangan Assessment Center	Jumlah dokumen alat ukur Psikologi		1	Dokumen	Kepala Sub Bidang Pengembangan Karir	
		Jumlah dokumen alat ukur uji kompetensi teknis	1	Dokumen								Jumlah dokumen alat ukur uji kompetensi teknis		1	Dokumen		
4.3.23.2	Kegiatan Penilaian kompetensi	Jumlah kegiatan penilaian kompetensi (sertifikasi kompetensi)	1	Kegiatan	Kepala Sub Bidang Pengembangan Karir							Jumlah kegiatan penilaian kompetensi (sertifikasi kompetensi)		1	Kegiatan		
4.3.20.	Program pembinaan kinerja dan disiplin aparatur	Persentase PD yang tidak terdapat pelanggaran disiplin sedang dan berat	Jumlah PD yang tidak terdapat pelanggaran disiplin sedang dan berat/Jumlah PD*100%			Kepala Bidang Evaluasi Kinerja, Disiplin dan Kesejahteraan Pegawai	5	03	02			Program Kepegawaian Daerah	Persentasi Pelayanan Administrasi Kepegawaian Tepat Waktu	Jumlah Pelayanan administrasi kepegawaian yang tepat waktu/jumlah pelayanan administrasi kepegawaian*100%	100	%	Kapala Badan Kepegawaian Pendidikan dan Pelatihan
												Kegiatan Pembinaan ASN	Jumlah laporan kegiatan pembinaan ASN		13 laporan		Kepala Bidang Evaluasi Kinerja, Disiplin dan Kesejahteraan Pegawai
4.3.20.1	Kegiatan Pemberian penghargaan bagi PNS yang berprestasi	Jumlah Kegiatan Pemberian penghargaan Bagi PNS berprestasi	1	Kegiatan	Kepala Sub Bidang Kesejahteraan Pegawai	5	03	02	2,05	03	Sub Kegiatan Penegakkan Disiplin, Pemberian Penghargaan dan Perlindungan	Jumlah Kegiatan Pemberian penghargaan Bagi PNS berprestasi		1	Kegiatan	Kepala Sub Bidang Kesejahteraan Pegawai	
...		Jumlah kegiatan fasilitasi profesi ASN	1	Kegiatan							Sub Kegiatan Fasilitasi Kelembagaan Profesi ASN (KORPRI dan lembaga profesi ASN lainnya)	Jumlah kegiatan fasilitasi profesi ASN		1	Kegiatan	Kepala Sub Bidang Kesejahteraan Pegawai	
4.3.20.2	Kegiatan Proses penanganan kasus pelanggaran disiplin PNS	Jumlah kegiatan gerakan disiplin aparatur	4	Kegiatan	Kepala Sub Bidang Disiplin Pegawai	5	03	02	2,05	01	Sub Kegiatan Pembinaan Disiplin ASN	Jumlah Kegiatan pembinaan disiplin ASN		4	Kegiatan	Kepala Sub Bidang Disiplin Pegawai	
		Jumlah Kegiatan pembinaan disiplin ASN	4	kegiatan								Jumlah kegiatan gerakan disiplin aparatur		4	kegiatan		
		Laporan cakupan penanganan ijin perkawinan/perceraian PNS	1	Laporan							Sub Kegiatan Pengelolaan Penyelesaian Pelanggaran Disiplin ASN	Laporan Presentase cakupan penanganan pelanggaran disiplin		1	Laporan	Kepala Sub Bidang Disiplin Pegawai	
		Laporan Presentase cakupan penanganan pelanggaran disiplin	1	Laporan								Laporan cakupan penanganan ijin perkawinan/perceraian PNS		1	Laporan		
4.3.20.7	Kegiatan Evaluasi Kinerja	Dokumen Rekomendasi atas Pengukuran Kinerja Pegawai	1	Dokumen	Kepala Sub Bidang Kinerja	5	03	02	2,03	02	Sub Kegiatan Pengembangan Penilaian Kinerja ASN	Dokumen Rekomendasi atas Pengukuran Kinerja Pegawai		1	Dokumen	Kepala Sub Bidang Kinerja	
4.3.24.	Program peningkatan kapasitas sumberdaya aparatur daerah	Persentase ASN yang mengikuti pengembangan kompetensi minimal 20 JP per tahun	Jumlah ASN yang Mengikuti pengembangan kompetensi 20 JP per Tahun/Jumlah ASN Kota Bandung X 100%	60,23	%	Kepala Bidang Pendidikan dan Pelatihan	5	04	02			Program Pengembangan Sumber Daya Aparatur	Persentase ASN yang mengikuti pengembangan kompetensi minimal 20 JP per tahun	Jumlah ASN yang Mengikuti pengembangan kompetensi 20 JP per Tahun/Jumlah ASN Kota Bandung X 100%	60,23	%	Kapala Badan Kepegawaian Pendidikan dan Pelatihan

RPJMD KOTA BANDUNG 2018-2023 / RENSTRA PERANGKAT DAERAH 2018-2023						PEMETAAN BERDASARKAN PERMENDAGRI NOMOR 90 TAHUN 2019											
KODE/PROGRAM/KEGIATAN PERANGKAT DAERAH	INDIKATOR KINERJA PROGRAM (OUTCOME) / KEGIATAN (OUTPUT)	FORMULASI PENGUKURAN (INDIKATOR KINERJA PROGRAM)	SATUAN	TARGET	PENANGGUNG JAWAB	KODE					NOMENKLATUR URUSAN KAB/KOTA	INDIKATOR KINERJA	FORMULASI PENGUKURAN (INDIKATOR KINERJA PROGRAM)	SATUAN	TARGET	PENANGGUNG JAWAB	CATATAN
						URUSAN	BIDANG URUSAN	PROGRAM	KEGIATAN	SUB KEGIATAN							
											Kegiatan Sertifikasi, Kelembagaan, Pengembangan Kompetensi Manajerial dan Fungsional	Jumlah ASN yang melaksanakan Sertifikasi, Kelembagaan, Pengembangan Kompetensi Manajerial dan Fungsional	495	orang	Kepala Bidang Pendidikan dan Pelatihan		
4.3.24.3	Kegiatan Pendidikan dan pelatihan fungsional bagi PNS Daerah	Jumlah ASN yang mengikuti Diklat Fungsional bagi PNS Daerah	40	orang	Keala Sub Bidang Pengembangan Kompetensi Teknis dan Fungsional	5	04	02	2,02	01	Sub Kegiatan Penyelenggaraan Pengembangan Kompetensi Bagi Pimpinan Daerah, Jabatan Dimision Tmesai	Jumlah ASN yang mengikuti Diklat Fungsional bagi PNS Daerah	40	orang	Kepala Sub Bidang Pengembangan Kompetensi Manajerial		
4.3.24.7	Kegiatan Pendidikan dan Pelatihan Dasar CPNS	Jumlah CPNS yang Mengikuti Pendidikan dan Pelatihan Dasar	430	orang	Kepala Sub Bidang Pengembangan Kompetensi Manajerial							Jumlah CPNS yang Mengikuti Pendidikan dan Pelatihan Dasar	430	orang			
		kegiatan majorlecture	1	Kegiatan									1	Kegiatan			
4.3.24.5	Kegiatan Pendidikan dan pelatihan struktural bagi PNS Daerah	Jumlah ASN yang mengikuti Diklat kepemimpinan	13	orang	Kepala Sub Bidang Pengembangan Kompetensi Manajerial							Jumlah ASN yang mengikuti Diklat kepemimpinan	13	orang			
											Kegiatan Pengembangan Kompetensi Teknis	Jumlah ASN yang melaksanakan pengembangan kompetensi teknis	461	orang	Kepala Bidang Pendidikan dan Pelatihan		
4.3.24.6	Kegiatan Pendidikan dan pelatihan teknis tugas dan fungsi bagi PNS Daerah	Jumlah ASN yang mengikuti Diklat Teknis Tugas dan Fungsi bagi PNS Daerah	441	orang	Keala Sub Bidang Pengembangan Kompetensi Teknis dan Fungsional	5	04	02	2,01	01	Sub Kegiatan Penyelenggaraan Pengembangan Kompetensi Teknis Umum, Inti, dan Pilihan Bagi Jabatan Administrasi Penyelenggara Urusan Pemerintahan Konkuren, Perangkat Daerah Penunjang, dan Urusan Pemerintahan Umum	Jumlah ASN yang mengikuti Diklat Teknis Tugas dan Fungsi bagi PNS Daerah	441	orang	Keala Sub Bidang Pengembangan Kompetensi Teknis dan Fungsional		
4.3.24.4	Kegiatan Pendidikan dan pelatihan sosio kultural bagi PNSD	Jumlah ASN yang mengikuti Pelatihan Pengembangan Karakter, Motivasi Kerja dan Manajemen Konflik	40	orang	Kepala Sub Bidang Pengembangan dan Evaluasi Diklat							Jumlah ASN yang mengikuti Pelatihan Pengembangan Karakter, Motivasi Kerja dan Manajemen Konflik	40	orang			
4.3.24.1	Kegiatan Analisis Kebutuhan Diklat	Jumlah Dokumen Analisa Kebutuhan Diklat Tahun 2020	1	Dokumen	Kepala Sub Bidang Pengembangan dan Evaluasi Diklat	5	03	02	2,03	01	Sub Kegiatan Penyusunan Kebijakan Teknis Dan Rencana Pengembangan Kompetensi Teknis Umum, Inti, dan Pilihan Bagi Jabatan Administrasi Penyelenggara Urusan Pemerintahan Konkuren, Perangkat Daerah Penunjang, dan Urusan Pemerintahan Umum	Jumlah Dokumen Analisa Kebutuhan Diklat Tahun 2020	1	Dokumen	Kepala Sub Bidang Pengembangan dan Evaluasi Diklat		
		Jumlah Dokumen Evaluasi Pasca Diklat	1	dokumen													
						5	03	02	2,03	08	Sub Kegiatan Pembinaan, Penguordinasian, Fasilitasi, Pemantauan, Evaluasi, dan Pelaporan Pengembangan Kompetensi Teknisumum, Inti, dan Pilihan Bagi Jabatan Administrasi Penyelenggara Urusan Pemerintahan Konkuren, Perangkat Daerah Penunjang, dan Urusan Pemerintahan	Jumlah Dokumen Evaluasi Pasca Diklat	1	Dokumen	Kepala Sub Bidang Pengembangan dan Evaluasi Diklat		
						5	03	02	2,03		Kegiatan Peningkatan Kapasitas ASN	Jumlah ASN yang mengikuti pendidikan lanjutan ASN	14	orang	Kepala Bidang Perencanaan Data dan Informasi Kepegawalan		
	Kegiatan Seleksi dan penetapan PNS untuk tugas belajar	Jumlah Seleksi tugas belajar			Kepala Sub Bidang Pengembangan dan Evaluasi Diklat	5	03	02	2,03	07	Sub Kegiatan Pengelolaan Pendidikan Lanjutan ASN	Jumlah Seleksi tugas belajar			Kepala Sub Bidang Pengembangan dan Evaluasi Diklat		

RPJMD KOTA BANDUNG 2018-2023 / RENSTRA PERANGKAT DAERAH 2018-2023							PEMETAAN BERDASARKAN PERMENDAGRI NOMOR 90 TAHUN 2019										
KODE/PROGRAM/KEGIATAN PERANGKAT DAERAH	INDIKATOR KINERJA PROGRAM (OUTCOME) / KEGIATAN (OUTPUT)	FORMULASI PENGUKURAN (INDIKATOR KINERJA PROGRAM)	SATUAN	TARGET	PENANGGUNG JAWAB	KODE					NOMENKLATUR URUSAN KAB/KOTA	INDIKATOR KINERJA	FORMULASI PENGUKURAN (INDIKATOR KINERJA PROGRAM)	SATUAN	TARGET	PENANGGUNG JAWAB	CATATAN
						URUSAN	BIDANG URUSAN	PROGRAM	KEGIATAN	SUB KEGIATAN							
4.3.24.2	Kegiatan Pemberian bantuan tugas belajar dan ikatan dinas	Jumlah ASN yang mendapatkan bantuan tugas belajar	14	orang	Kepala Sub Bidang Pengembangan dan Evaluasi Diklat							Jumlah ASN yang mendapatkan bantuan tugas belajar		14	orang		
4.3.1.	Program Pelayanan Administrasi Perkantoran	Cakupan Pelayanan Administrasi Perkantoran	Presentase pemenuhan layanan administrasi perkantoran	100	%	Sekretaris BKPP	5	03	01			Program Penunjang Urusan Pemerintahan Daerah	Cakupan layanan penunjang urusan pemerintahan daerah	100	%	Kapala Badan Kepegawaian Pendidikan dan Pelatihan	
							5	03	01	2.03		Kegiatan Administrasi Umum	Jumlah Laporan Pelayanan administrasi umum	13	Laporan	Sekretaris BKPP	
4.3.1.2	Kegiatan Penyediaan Jasa Komunikasi, Sumber Daya Air dan Listrik	Jumlah Akses Internet	12	Jasa 'Bulanan	Kepala Sub Bagian Umum dan Kepegawaian	5	03	01	2.03	02	Sub Kegiatan Penyediaan Jasa Pemeliharaan dan Perizinan Kendaraan Dinas/Operasional	Jumlah Akses Internet	12	Jasa 'Bulanan	Kepala Sub Bagian Umum dan Kepegawaian		
4.3.1.6	Kegiatan Penyediaan Jasa Pemeliharaan dan Perizinan Kendaraan Dinas/Operasional	Jumlah Perpanjangan STNK Kendaraan Dinas/Operasional	30	unit	Kepala Sub Bagian Umum dan Kepegawaian	5	03	01	2.03	06	Sub Kegiatan Penyediaan Jasa Pemeliharaan dan Perizinan Kendaraan Dinas/Operasional	Jumlah Perpanjangan STNK Kendaraan Dinas/Operasional	30	unit	Kepala Sub Bagian Umum dan Kepegawaian		
4.3.1.8	Kegiatan Penyediaan Jasa Kebersihan Kantor	Jumlah Jasa Kebersihan Kantor	12	Jasa 'Bulanan	Kepala Sub Bagian Umum dan Kepegawaian	5	03	01	2.03	08	Sub Kegiatan Penyediaan Jasa Kebersihan Kantor	Jumlah Jasa Kebersihan Kantor	12	Jasa 'Bulanan	Kepala Sub Bagian Umum dan Kepegawaian		
4.3.1.9	Kegiatan Penyediaan Jasa Perbaikan Peralatan Kerja	Jenis Peralatan kerja yang diperbaiki	14	Jenis	Kepala Sub Bagian Umum dan Kepegawaian	5	03	01	2.03	09	Sub Kegiatan Penyediaan Jasa Perbaikan Peralatan Kerja	Jenis Peralatan kerja yang diperbaiki	14	Jenis	Kepala Sub Bagian Umum dan Kepegawaian		
4.3.1.10	Kegiatan Penyediaan Alat Tulis Kantor	alat tulis kantor	1	Paket	Kepala Sub Bagian Umum dan Kepegawaian	5	03	01	2.03	10	Sub Kegiatan Penyediaan Alat Tulis Kantor	alat tulis kantor	1	Paket	Kepala Sub Bagian Umum dan Kepegawaian		
4.3.1.11	Kegiatan Penyediaan Barang Cetak dan Penggandaan	Jenis barang cetakan dan penggandaan	17	Jenis	Kepala Sub Bagian Umum dan Kepegawaian	5	03	01	2.03	11	Sub Kegiatan Penyediaan Barang Cetak dan Penggandaan	Jenis barang cetakan dan penggandaan	17	Jenis	Kepala Sub Bagian Umum dan Kepegawaian		
4.3.1.12	Kegiatan Penyediaan Komponen Instalasi Listrik/Penerangan Ruang Kantor	Jenis komponen instalasi listrik/penerangan kantor yang disediakan	10	Jenis	Kepala Sub Bagian Umum dan Kepegawaian	5	03	01	2.03	12	Sub Kegiatan Penyediaan Komponen Instalasi Listrik/Penerangan Ruang Kantor	Jenis komponen instalasi listrik/penerangan kantor	10	Jenis	Kepala Sub Bagian Umum dan Kepegawaian		
4.3.1.13	Kegiatan Penyediaan Peralatan dan Perlengkapan Kantor	Jenis peralatan dan perlengkapan kantor	18	Jenis	Kepala Sub Bagian Umum dan Kepegawaian	5	03	01	2.03	13	Sub Kegiatan Penyediaan Peralatan dan Perlengkapan Kantor	Jenis peralatan dan perlengkapan kantor	18	Jenis	Kepala Sub Bagian Umum dan Kepegawaian		
4.3.1.20	Kegiatan Penyediaan jasa pengamanan kantor	Jasa Pengamanan Kantor	12	bulan	Kepala Sub Bagian Umum dan Kepegawaian												
4.3.1.14	Kegiatan Penyediaan Peralatan Rumah Tangga	Jenis Peralatan Rumah Tangga	37	Jenis	Kepala Sub Bagian Umum dan Kepegawaian	5	03	01	2.03	14	Sub Kegiatan Penyediaan Peralatan Rumah Tangga	Jenis Peralatan Rumah Tangga	37	Jenis	Kepala Sub Bagian Umum dan Kepegawaian		
4.3.1.15	Kegiatan Penyediaan Bahan Bacaan dan Peraturan Perundang-undangan	Jumlah bahan bacaan	11	Jenis	Kepala Sub Bagian Umum dan Kepegawaian	5	03	01	2.03	15	Sub Kegiatan Penyediaan Bahan Bacaan dan Peraturan Perundang-Undangan	Jumlah bahan bacaan	11	Jenis	Kepala Sub Bagian Umum dan Kepegawaian		
4.3.1.17	Kegiatan Penyediaan Makanan dan Minuman	Jenis Penyediaan makanan dan minuman	3	Jenis	Kepala Sub Bagian Umum dan Kepegawaian	5	03	01	2.03	17	Sub Kegiatan Penyediaan Makanan dan Minuman	Jenis Penyediaan makanan dan minuman	3	Jenis	Kepala Sub Bagian Umum dan Kepegawaian		
4.3.1.18	Kegiatan Rapat-Rapat Koordinasi dan Konsultasi ke Luar Daerah	Jumlah laporan perjalanan dinas	100	laporan	Kepala Sub Bagian Umum dan Kepegawaian	5	03	01	2.03	18	Sub Kegiatan Rapat-Rapat Koordinasi dan Konsultasi ke Luar Daerah	Jumlah laporan perjalanan dinas	100	laporan	Kepala Sub Bagian Umum dan Kepegawaian		
4.3.2.	Program Peningkatan Sarana dan Prasarana Aparatur	Presentase Sarana dan Prasarana dalam kondisi baik	Jumlah sarana dan prasarana dalam kondisi baik/jumlah sarana dan		Sekretaris BKPP												
4.3.2.10	Kegiatan Pengadaan Meubelair	Jumlah meubelair	2	Jenis	Kepala Sub Bagian Umum dan Kepegawaian	5	03	01	2.03	25	Sub Kegiatan Pengadaan Mebeleur	Jumlah meubelair	2	Jenis	Kepala Sub Bagian Umum dan Kepegawaian		
4.3.2.22	Kegiatan Pemeliharaan Rutin/Berkala Gedung Kantor	Jumlah gedung yang dilakukan pemeliharaan	2	Gedung	Kepala Sub Bagian Umum dan Kepegawaian	5	03	01	2.03	28	Sub Kegiatan Pemeliharaan Rutin/Berkala Gedung Kantor	Jumlah gedung yang dilakukan pemeliharaan	2	Gedung	Kepala Sub Bagian Umum dan Kepegawaian		
4.3.2.24	Kegiatan Pemeliharaan Rutin/Berkala Kendaraan Dinas/Operasional	Jumlah service kendaraan dinas/operasional roda 2 dan 4	30	unit	Kepala Sub Bagian Umum dan Kepegawaian	5	03	01	2.03	30	Sub Kegiatan Pemeliharaan Rutin/Berkala Kendaraan Dinas/Operasional	Penyediaan bahan bakar minyak /pelumas kendaraan dinas/operasional roda 2 dan 4	30	unit	Kepala Sub Bagian Umum dan Kepegawaian		

RPJMD KOTA BANDUNG 2018-2023 / RENSTRA PERANGKAT DAERAH 2018-2023						PEMETAAN BERDASARKAN PERMENDAGRI NOMOR 90 TAHUN 2019											
KODE/PROGRAM/KEGIATAN PERANGKAT DAERAH	INDIKATOR KINERJA PROGRAM (OUTCOME) / KEGIATAN (OUTPUT)	FORMULASI PENGUKURAN (INDIKATOR KINERJA PROGRAM)	SATUAN	TARGET	PENANGGUNG JAWAB	KODE					NOMENKLATUR URUSAN KAB/KOTA	INDIKATOR KINERJA	FORMULASI PENGUKURAN (INDIKATOR KINERJA PROGRAM)	SATUAN	TARGET	PENANGGUNG JAWAB	CATATAN
						URUSAN	BIDANG URUSAN	PROGRAM	KEGIATAN	SUB KEGIATAN							
		Penyediaan bahan bakar minyak / pelumas kendaraan	30	unit	Kepala Sub Bagian Umum dan Kepegawaian							Jumlah service kendaraan dinas/operasional roda 2 dan 4		30	unit	Kepala Sub Bagian Umum dan Kepegawaian	
4.3.2.42	Kegiatan Rehabilitasi Sedang/Berat Gedung Kantor	Gedung kantor yang direhabilitasi	1	Gedung	Kepala Sub Bagian Umum dan Kepegawaian	5	03	01	2.03	38	Sub Kegiatan Rehabilitasi sedang/berat rumah gedung kantor	Gedung kantor yang direhabilitasi		1	Gedung	Kepala Sub Bagian Umum dan Kepegawaian	
4.3.2.51	Kegiatan Penataan Arsip SKPD	Jumlah Gedung (sewa)	1	Gedung	Kepala Sub Bagian Umum dan Kepegawaian												
4.3.3.	Program peningkatan disiplin aparatur	Presentase pemenuhan prasarana kedisiplinan pegawai	100	%	Sekretaris BKPP	5	03	01			Program Penunjang Urusan Pemerintahan Daerah	Cakupan layanan penunjang urusan pemerintahan daerah		100	%	Kepala Badan Kepegawaian Pendidikan dan Pelatihan	
						5	03	01	2.04		Kegiatan Peningkatan Disiplin dan Kapasitas Sumber Daya Aparatur	Jumlah Laporan pelaksanaan kegiatan peningkatan disiplin dan sumber daya aparatur		4	Laporan	Sekretaris BKPP	
4.3.3.2	Kegiatan Pengadaan Pakaian Dinas Beserta Kelengkapannya	Jumlah Pakaian Dinas	100	stel	Kepala Sub Bagian Umum dan Kepegawaian	5	03	01	2.04	02	Sub Kegiatan Pengadaan Pakaian Dinas Beserta Perengkapannya	Jumlah Pakaian Dinas		100	stel	Kepala Sub Bagian Umum dan Kepegawaian	
4.3.4.	Program fasilitasi pindah/purna tugas PNS	Tingkat Pelaksanaan Pindah/Purna Tugas PNS	100	%	Sekretaris BKPP												
4.3.4.3	Kegiatan Pemindahan Tugas PNS	Jumlah kegiatan rotasi/mutasi/purna tugas	12	Kegiatan	Kepala Sub Bagian Umum dan Kepegawaian	5	03	01	2.04	08	Sub Kegiatan Pemindahan Tugas PNS	Jumlah kegiatan rotasi/mutasi/purna tugas		12	Kegiatan	Kepala Sub Bagian Umum dan Kepegawaian	
4.3.5.	Program peningkatan kapasitas sumberdaya aparatur	Presentase Aparatur memiliki kompetensi sesuai bidangnya	100	%	Sekretaris BKPP												
4.3.5.2	Kegiatan Sosialisasi Peraturan Perundang-undangan	Jumlah kegiatan sosialisasi peraturan perundang-undangan	4	Kegiatan	Kepala Sub Bagian Umum dan Kepegawaian	5	03	01	2.04	10	Sub Kegiatan Sosialisasi Peraturan Perundang-undangan	Jumlah kegiatan sosialisasi peraturan perundang-undangan		4	Kegiatan	Kepala Sub Bagian Umum dan Kepegawaian	
4.3.5.3	Kegiatan Bimbingan Teknis Peraturan Perundang-undangan	Jumlah kegiatan bimbingan teknis	15	Kegiatan	Kepala Sub Bagian Umum dan Kepegawaian	5	03	01	2.04	11	Sub Kegiatan Bimbingan Teknis Implementasi Peraturan Perundang-undangan	Jumlah kegiatan bimbingan teknis		15	Kegiatan	Kepala Sub Bagian Umum dan Kepegawaian	

Kepala Badan Kepegawaian Pendidikan dan Pelatihan
Kota Bandung



Y. Ahmad Briyana, S.Sos, M.Si
Pembina Utama Muda
NIP. 19731127 199303 1 003



M. Kes
Pembina Utama Muda
NIP. 19620713 198803 2 006

PEMETAAN RPJMD 2018-2023 DAN PERMENDAGRI 90 TAHUN 2019
REVISI KE-1

PERANGKAT DAERAH : SEKRETARIAT DPRD KOTA BANDUNG

RPJMD KOTA BANDUNG 2018-2023 / RENSTRA PERANGKAT DAERAH 2018-2023+A189+A6							PEMETAAN BERDASARKAN PERMENDAGRI NOMOR 90 TAHUN 2019											
KODE/PROGRAM/KEGIATAN PERANGKAT DAERAH	INDIKATOR KINERJA PROGRAM (OUTCOME) / KEGIATAN (OUTPUT)	FORMULASI PENGUKURAN (INDIKATOR KINERJA PROGRAM)	SATUAN	TARGET	PENANGGUNG JAWAB	KODE					NOMENKLATUR URUSAN KAB/KOTA	INDIKATOR KINERJA	FORMULASI PENGUKURAN (INDIKATOR KINERJA PROGRAM)	SATUAN	TARGET	PENANGGUNG JAWAB	CATATAN	
						URUSAN	BIDANG URUSAN	PROGRAM	KEGIATAN	SUB KEGIATAN								PROGRAM / KEGIATAN / SUB KEGIATAN
1	2	3	4	5	6	7	8	9	10	11	12	13	14	15	16	17	18	19
BELANJA TIDAK LANGSUNG						Sekretaris DPRD	4	02	01			PROGRAM PENUNJANG URUSAN PEMERINTAHAN DAERAH	Cakupan layanan penunjang urusan pemerintah daerah	(Realisasi Target / Target) X 100%	%	100	Sekretaris DPRD	
BTL DPRD	Representasi dan Tunjangan DPRD					Bagian Program dan Keuangan	4	02	01	2.01		Perencanaan dan Evaluasi Kinerja Perangkat Daerah	Tersusunnya dokumen perencanaan dan evaluasi perangkat daerah	(Realisasi Target / Target) X 100%	%	100	Bagian Program dan Keuangan	
BTL SETWAN	Gaji dan Tunjangan ASN					Bagian Program dan Keuangan	4	02	01	2.01	01	Penyusunan Renstra dan Renja Perangkat Daerah	RENJA 2022 RENSTRA Revisi 2021		Dokumen	1	Subag Perencana dan Penganggaran	
BELANJA LANGSUNG							4	02	01	2.01	02	Penyusunan Program dan Kegiatan Perangkat Daerah dalam Dokumen Perencanaan	RKA Murni 2022 RKA Perubahan 2021		Dokumen	1	Subag Perencana dan Penganggaran	
4.05.4.05.04.01	Program Pelayanan Administrasi Perkantoran	Cakupan Pelayanan Administrasi Perkantoran	(Realisasi Target / Target) X 100%			Seluruh Bagian									Dokumen	1		
4.05.4.05.04.01.002	Kegiatan Penyediaan Jasa Komunikasi, Sumber Daya Air dan Listrik	Pembayaran Tagihan Telepon Pembayaran Tagihan Listrik Pembayaran Tagihan TV Kabel Pembayaran Tagihan Internet		Bulan	12	Subag Rumah Tangga	4	02	01	2.01	03	Penyusunan Dokumen Evaluasi Perangkat Daerah	MONEV per Sub Kegiatan Bulanan		Dokumen	12	Subag Perencana dan Penganggaran	
				Bulan	12		4	02	01	2.01	04	Koordinasi dan Sinkronisasi Perencanaan Perangkat Daerah	Notulensi hasil koordinasi dan sinkronisasi perencanaan dengan kementerian Terkait dan Daerah Lain		Dokumen	15	Subag Perencana dan Penganggaran	
				Bulan	12		4	02	01	2.01	05	Evaluasi Kinerja Perangkat Daerah	MONEV Triwulanan SKPD		Dokumen	4	Subag Perencana dan Penganggaran	
				Bulan	12		4	02	01	2.02		Administrasi Keuangan	Terfasilitasinya pelayanan administrasi keuangan	(Realisasi Target / Target) X 100%	%	100	Bagian Program dan Keuangan	
4.05.4.05.04.01.003	Penyediaan Jasa Perawatan dan Perlengkapan Kantor	Jasa Kantor Sewa Sarana Mobilitas Darat Sewa Perlengkapan dan Peralatan Kantor Jasa Tenaga Ahli		Item	2	Subag Perlengkapan	4	02	01	2.02	01	Penyediaan Gaji dan Tunjangan ASN	Daftar pembayaran gaji bulanan ASN Daftar pembayaran Tambahan Tunjangan Penghasilan bulanan ASN		Dokumen	14	Subag Akuntansi dan Pelaporan	
				Unit	1		4	02	01	2.02	03	Penyiapan Bahan Pelaksanaan Verifikasi	Dokumen rekam verifikasi triwulanan		Dokumen	14	Subag Verifikasi	
				Item	6		4	02	01	2.02	03	Pengelolaan dan Penyiapan Bahan Tanggapan Pemeriksaan	Dokumen tanggapan terhadap NHP BPK		Dokumen	4	Subag Verifikasi	
				Item	3		4	02	01	2.02	05		Dokumen tanggapan terhadap NHP Inspektorat		Dokumen	1	Subag Verifikasi	
4.05.4.05.04.01.006	Penyediaan Jasa Pemeliharaan dan Perawatan Kendaraan Dinas/Operasional	KIR Perpanjangan STNK Motor Perpanjangan STNK Mobil		Unit	14	Subag Perlengkapan	4	02	01	2.02	06	Penyusunan Laporan Capaian Kinerja dan Ikhtisar Realisasi Kinerja SKPD	Laporan Kinerja Instansi Pemerintahan		Dokumen	5	Subag Perencana dan Penganggaran	
				Unit	20		4	02	01	2.02	07	Penyusunan Laporan Keuangan Bulanan/Semesteran	Laporan Keuangan Bulanan		Dokumen	12	Subag Akuntansi dan Pelaporan	
				Unit	48		4	02	01	2.02	07		Laporan Keuangan Semesteran		Dokumen	2	Subag Akuntansi dan Pelaporan	
4.05.4.05.04.01.007	Penyediaan Jasa Administrasi Keuangan	Alat Tulis Kantor Bagian Keuangan Barang Cetak dan Bagian Keuangan Narasumber Tenaga Jasa Administrasi Keuangan		Paket	1	Subag Akuntansi dan Pelaporan	4	02	01	2.02	08	Penyusunan Laporan Prognosis Realisasi Anggaran	Laporan Prognosis Realisasi Anggaran		Dokumen	1	Subag Akuntansi dan Pelaporan	
				Paket	1		4	02	01	2.02	09	Penyusunan Laporan Keuangan Akhir Tahun	Laporan Keuangan Akhir Tahun		Dokumen	1	Subag Akuntansi dan Pelaporan	
				Org	8		4	02	01	2.02	09		Terfasilitasinya pelayanan administrasi umum	(Realisasi Target / Target) X 100%	%	100	Bagian Umum	
				Org	5		4	02	01	2.03		Administrasi Umum						
4.05.4.05.04.01.008	Penyediaan Jasa Kebersihan Kantor	Peralatan Kebersihan dan Bahan Pembersih Retribusi Kebersihan Tenaga Kebersihan Tenaga Pramusaji		Item	23	Subag Rumah Tangga	4	02	01	2.03	01	Penyediaan Jasa Surat Menyurat	Jumlah surat keluar		Surat	2000	Subag TU & Kepegawaian	
				Bulan	12		4	02	01	2.03	02	Penyediaan Jasa Komunikasi, Sumber Daya Air dan Listrik	Jumlah surat masuk		Surat	2000	Subag TU & Kepegawaian	
				Bulan	40		4	02	01	2.03	02		Pembayaran Tagihan Telepon		Bulan	12	Subag Rumah Tangga	
				Org	15								Pembayaran Tagihan Listrik		Bulan	12		
4.05.4.05.04.01.010	Penyediaan Alat Tulis Kantor	Alat Tulis Kantor Materai		Item	41	Subag TU dan Kepegawaian							Pembayaran Tagihan TV Kabel		Bulan	12		
				Bulan	12								Pembayaran Tagihan Internet		Bulan	12		

KODE/PROGRAM/KEGIATAN PERANGKAT DAERAH	INDIKATOR KINERJA PROGRAM (OUTCOME) / KEGIATAN (OUTPUT)	FORMULASI PENGUKURAN (INDIKATOR KINERJA PROGRAM)	SATUAN	TARGET	PENANGGUNG JAWAB	KODE					NOMENKLATUR URUSAN KAB/KOTA	INDIKATOR KINERJA	FORMULASI PENGUKURAN (INDIKATOR KINERJA PROGRAM)	SATUAN	TARGET	PENANGGUNG JAWAB	CATATAN	
						URUSAN	BIDANG URUSAN	PROGRAM	KEGIATAN	SUB KEGIATAN								PROGRAM / KEGIATAN / SUB KEGIATAN
1	2	3	4	5	6	7	8	9	10	11	12	13	14	15	16	17	18	19
4.05.4.05.04.01.011	Penyediaan Barang Cetak dan Penggandaan	Souvenir HJKB Souvenir Kopi Barang Cetak	Buah Buah Item	750 370 23	Subag TU dan Kepegawaian	4	02	01	2.03	03	Penyediaan Jasa Peralatan dan Perlengkapan Kantor	Jasa Kantor Sewa Sarana Mobilitas Darat Sewa Perlengkapan dan Peralatan Kantor Jasa Tenaga Ahli	Item Unit Item Item	2 1 6 3	Subag Perlengkapan			
4.05.4.05.04.01.012	Penyediaan Komponen Instalasi Listrik/Penerangan Bangunan Kantor	Komponen Listrik	Item	5	Subag Perlengkapan	4	02	01	2.03	05	Penyediaan Jasa Jaminkan Barang Milik Daerah	Polis asuransi kendaraan bermotor	Polis	67	Subag Perlengkapan			
4.05.4.05.04.01.015	Penyediaan Bahan Bacaan dan Peraturan Perundang-Undangan	Buku Peraturan Perundang-Undangan Fotocopy Peraturan Perundang-Undangan	Item Item	10 15	Subag Kajian Perundang-undangan	4	02	01	2.03	06	Penyediaan Jasa Pemeliharaan dan Perizinan Kendaraan Dinas/Operasional	KIR Perpanjangan STNK Motor Perpanjangan STNK Mobil	Unit Unit	14 20 48	Subag Perlengkapan			
4.05.4.05.04.01.017	Penyediaan Makanan dan Minuman	Makanan dan Minuman Harian Pegawai Makanan dan Minuman Rapat Makanan dan Minuman Tamu Makanan dan Minuman Kegiatan Makanan dan Minuman Harian Pimpinan dan Anggota DPRD	Bulan Bulan Bulan Bulan	12 12 12 12	Subag Rumah Tangga	4	02	01	2.03	07	Penyediaan Jasa Administrasi Keuangan	Alat Tulis Kantor Bagian Keuangan Barang Cetak Bagian Keuangan Narasumber Tenaga Jasa Administrasi Keuangan	Paket Paket Org Org	1 1 8 5	Subag TU & Kepegawaian			
4.05.4.05.04.01.018	Rapat-Rapat Koordinasi dan Konsultasi ke Luar Daerah	Perjalanan Dinas Luar Daerah TUPOKSI Bagian	Bulan	12	Subag Akuntansi dan Pelaporan	4	02	01	2.03	08	Penyediaan Jasa Kebersihan Kantor	Peralatan Kebersihan dan Bahan Pembersih Retribusi Kebersihan Tenaga Kebersihan Tenaga Pramusaji	Item Bulan Org Org	23 12 40 15	Subag Rumah Tangga			
4.05.4.05.04.01.019	Penyediaan Jasa Tenaga Pendukung Administrasi Perkantoran/Teknis Perkantoran	Tenaga Sopir Tenaga Administrasi Tenaga Teknisi	Org Org Org	20 15 5	Subag TU dan Kepegawaian	4	02	01	2.03	10	Penyediaan Alat Tulis Kantor	Alat Tulis Kantor Materai	Item	41 2650	Subag TU &			
4.05.4.05.04.01.020	Penyediaan Jasa Pengamanan Kantor	Thaga Pengamanan OBVIT Palda Tenaga Security	Item Item	4 8 43	Subag Fasilitas Pengawasan	4	02	01	2.03	11	Penyediaan Barang Cetak dan Penggandaan	Souvenir HJKB Souvenir Kopi Barang Cetak	Buah Buah Item	750 370 23	Subag TU & Kepegawaian			
4.05.4.05.04.01.022	Penyediaan Jasa Media Cetak dan IT	Sarana Informasi Cetak Publikasi	Item Item	4 8	Subag Fasilitas Pengawasan	4	02	01	2.03	12	Penyediaan Komponen Instalasi Listrik/Penerangan Bangunan Kantor	Komponen Listrik	Item	5	Subag Perlengkapan			
4.05.4.05.04.01.024	Penyediaan Jasa Humas dan Pengaduan Masyarakat	Siaran Langsung TV Tenaga Ahli	Paket Org	6 9	Subag Humas, Protokol dan Publikasi	4	02	01	2.03	15	Penyediaan Bahan Bacaan dan Peraturan Perundang-Undangan	Buku Peraturan Perundang-Undangan Fotocopy Peraturan Perundang-Undangan	Item	10 15	Subag TU & Kepegawaian			
4.05.4.05.04.01.005	Pengadaan Kendaraan Dinas/Operasional	Tayota Hi Ace Premio Motor Roda Tiga Tayota Avarza Veloz 1,5 AT	Unit Unit Unit	4 1 4	Subag Perlengkapan	4	02	01	2.03	17	Penyediaan Makanan dan Minuman	Makanan dan Minuman Harian Pegawai Makanan dan Minuman Rapat Makanan dan Minuman Tamu	Bulan Bulan Bulan	12 12 12	Subag Rumah Tangga			
4.05.4.05.04.01.007	Pengadaan Perlengkapan Gedung Kantor	Alat Kantor Lainnya Alat Rumah Tangga Alat Rumah Tangga Lainnya Personal Komputer	Item Item Item Item	12 5 8 7	Subag Perlengkapan	4	02	01	2.03	18	Rapat-Rapat Koordinasi dan Konsultasi ke Luar Daerah	Perjalanan Dinas Luar Daerah TUPOKSI Bagian	Bulan	12	Subag TU & Kepegawaian			
4.05.4.05.04.01.010	Pengadaan Mebeleur	Alat Studio Pengadaan Mebeulair Anggota DPRD Pengadaan Mebeulair Wakil Ketua 1 Pengadaan Mebeulair Wakil Ketua 2	Item Item Item Item	3 3 2 8	Subag Perlengkapan	4	02	01	2.03	20	Pengadaan Kendaraan Dinas/Operasional	Toyota Hi Ace Premio Motor Roda Tiga Tayota Avarza Veloz 1,5 AT	Unit Unit Unit	4 1 4	Subag Perlengkapan			
						4	02	01	2.03	22	Pengadaan Perlengkapan Gedung Kantor	Alat Pengolahan Air Alat Kantor Lainnya	Unit Item	1 12	Subag Perlengkapan			

KODE/PROGRAM/KEGIATAN PERANGKAT DAERAH	INDIKATOR KINERJA PROGRAM (OUTCOME) / KEGIATAN (OUTPUT)	FORMULASI PENGUKURAN (INDIKATOR KINERJA PROGRAM)	SATUAN	TARGET	PENANGGUNG JAWAB	KODE					NOMENKLATUR URUSAN KAB/KOTA	INDIKATOR KINERJA	FORMULASI PENGUKURAN (INDIKATOR KINERJA PROGRAM)	SATUAN	TARGET	PENANGGUNG JAWAB	CATATAN	
						URUSAN	BIDANG URUSAN	PROGRAM	KEGIATAN	SUB KEGIATAN								PROGRAM / KEGIATAN / SUB KEGIATAN
1	2	3	4	5	6	7	8	9	10	11	12	13	14	15	16	17	18	19
		Pengadaan Mebeulair Wakil Ketua 3	Item	8									Alat Rumah Tangga		Item	5		
4.05.4.05.04.01.022	Pemeliharaan Rutin/ Berkala Gedung Kantor	Pemeliharaan Gedung	Item	10	Subag Rumah Tangga								Alat Rumah Tangga Lainnya		Item	8		
		Konsultansi Perencana Konsultansi Pengawas	Paket	1									Alat Studio		Item	3		
4.05.4.05.04.01.024	Pemeliharaan Rutin/ Berkala Kendaraan Dinas/Operasional	Bahan Bakar Minyak	Bulan	12	Subag Perlengkapan							Pengadaan Mebeulair	Pengadaan Mebeulair Anggota DPRD		Item	3	Subag Perlengkapan	
		Jasa Service	Bulan	12									Pengadaan Mebeulair Wakil Ketua 2		Item	8		
		Pelumas	Bulan	12									Pengadaan Mebeulair Wakil Ketua 3		Item	8		
4.05.4.05.04.01.028	Pemeliharaan Rutin/ Berkala Peralatan Gedung Kantor	Reffil Tabung Pemadam Kebakaran	Tabung	105	Subag Rumah Tangga								Filling Kabinet		Item	10		
		Reffil Tabung Gas Elpiji	Tabung	62								Pemeliharaan Rutin/Berkala Gedung Kantor	Pemeliharaan Gedung		Item	30	Subag Rumah Tangga	
		Pemeliharaan Website	Bulan	12									Konsultansi Perencana		Paket	1		
		Pemeliharaan Peralatan Kantor	Item	15									Konsultansi Pengawas		Paket	1		
4.05.4.05.04.01.029	Pemeliharaan Rutin/ Berkala Mebeulair	Pemeliharaan Mebeulair	Item	7	Subag Rumah Tangga								Bahan Bakar Minyak		Bulan	12	Subag Perlengkapan	
		Jasa Service	Bulan	12									Jasa Service		Bulan	12		
		Pelumas	Bulan	12									Pelumas		Bulan	12		
4.05.4.05.04.03	Program Peningkatan Disiplin Aparatur	Persentase Pemenuhan Prasarana Kedisiplinan Pegawai				(Realisasi Target / Target) X 100%												Bagian Umum
4.05.4.05.04.03.002	Pengadaan Pakaian Dinas Beserta Perlengkapannya	Pakaian Dinas beserta Perlengkapannya	Item	7	Subag TU dan Kepegawaian		4	02	01	2.03	32	Pemeliharaan Rutin/Berkala Perlengkapan Gedung Kantor	Jasa Tenaga Teknisi		Org	5	Subag Rumah Tangga	
4.05.4.05.04.03.005	Pengadaan Pakaian Khusus Hari-hari Tertentu	Pakaian Dinas Hari-hari Tertentu	Item	4	Subag TU dan Kepegawaian								Jasa Tenaga Sopir		Org	20		
													Jasa Tenaga OBVT Polda		Org	8		
													Jasa Tenaga Security		Org	43		
4.05.4.05.04.05	Program Peningkatan Kapasitas Sumber Daya Aparatur	Persentase Aparatur memiliki kompetensi sesuai bidangnya				(Realisasi Target / Target) X 100%												Bagian Program dan Keuangan
4.05.4.05.04.05.003	Bimbingan Teknis Implementasi Peraturan Perundang-undangan	Juran ASDEKSI	Tahun	1	Subag Akuntansi dan Pelaporan		4	02	01	2.03	34	Pemeliharaan Rutin/Berkala Peralatan Gedung Kantor	Reffil Tabung Pemadam Kebakaran		Tabung	105	Subag Rumah Tangga	
		Pelaksanaan ASDEKSI	Kali	6									Reffil Tabung Gas Elpiji		Tabung	12		
		Pelaksanaan Bimbingan Teknis TUPOKSI	Kali	4									Pemeliharaan Website		Item	15		
		Pelaksanaan Diklat Kepemimpinan	Org	5									Pemeliharaan Peralatan Kantor		Item	15		
4.05.4.05.04.05.004	Pembinaan Kinerja Aparatur	Pelaksanaan Pembinaan Kinerja Aparatur	Kali	1	Subag Akuntansi dan Pelaporan		4	02	01	2.03	35	Pemeliharaan Rutin/Berkala Mebeulair	Pemeliharaan Mebeulair		Item	7	Subag Rumah Tangga	
							4	02	01	2.04		Peningkatan Disiplin dan Kapasitas Sumber Daya Aparatur	Persentase pemenuhan prasarana kedisiplinan pegawai	(Realisasi Target / Target) X 100%	%	100		
4.05.4.05.04.15	Program Peningkatan Kapasitas Lembaga Perwakilan Rakyat Daerah	Indeks Kepuasan pelayanan Sekretariat DPRD kepada Pimpinan dan Anggota DPRD				(Dewan yg Puas / Juml. Dewan) X 100%	4	02	01	2.04	02	Pengadaan Pakaian Dinas Beserta Perlengkapannya	Pakaian Dinas beserta Perlengkapannya		Item	3	Subag TU & Kepegawaian	
4.05.4.05.04.15.001	Pembahasan Rancangan Peraturan Daerah	Rancangan Peraturan Daerah	RAPERDA	14	Subag Humas, Protokol dan Publikasi		4	02	01	2.04	03	Pengadaan Pakaian Kerja Lapangan	Pakaian Kerja Lapangan		Stel	225	Subag TU & Kepegawaian	
4.05.4.05.04.15.003	Rapat-rapat Alat Kelengkapan DPRD	Fasilitas 9 Alat Kelengkapan DPRD	Bulan	12	Subag Fasilitas Penganggaran		4	02	01	2.04	04	Pengadaan Pakaian Korpri	Pakaian KORPRI		Stel	85	Subag TU & Kepegawaian	
4.05.4.05.04.15.004	Rapat-rapat Paripurna	Pelaksanaan Rapat Paripurna	Kali	72	Subag Rapat dan Risaiah		4	02	01	2.04	05	Pengadaan Pakaian Khusus Hari-hari Tertentu	Pakaian Pangsi		Stel	68	Subag TU & Kepegawaian	
4.05.4.05.04.15.005	RESES	Pelaksanaan RESES	Kali	3	Subag Fasilitas Kerjasama								Pakaian Dodot		Stel	13		
4.05.4.05.04.15.007	Peningkatan Kapasitas Pimpinan dan Anggota DPRD	Juran ADEKSI	Tahun	1	Subag Akuntansi dan Pelaporan								Pakaian Kebaya		Stel	17		
		Pelaksanaan ADEKSI	Kali	7									Pakaian Batik		Stel	85		
		Pelaksanaan BIMTEK DPRD	Kali	6									Pakaian Olah Raga		Stel	85		
		Perjalanan Dinas Luar Daerah dalam rangka BIMTEK DPRD	Bulan	12									Pakaian Takeda		Stel	50		
		Medical Check up	Org	50			4	02	01	2.04	09	Pendidikan dan Pelatihan Formal	Uang Harian Peserta Diklat		Org	7	Subag TU & Kepegawaian	
4.05.4.05.04.15.008	Sosialisasi Peraturan Perundang-undangan	Jasa Pemasangan Iklan	Bulan	12	Subag Kajian Perundang-undangan		4	02	01	2.04	10	Sosialisasi Peraturan Perundang-undangan	Pelaksanaan Sosialisasi		Kali	4	Subag TU & Kepegawaian	

KODE/PROGRAM/KEGIATAN PERANGKAT DAERAH	INDIKATOR KINERJA PROGRAM (OUTCOME) / KEGIATAN (OUTPUT)	FORMULASI PENGUKURAN (INDIKATOR KINERJA PROGRAM)	SATUAN	TARGET	PENANGGUNG JAWAB	KODE					NOMENKLATUR URUSAN KAB/KOTA	INDIKATOR KINERJA	FORMULASI PENGUKURAN (INDIKATOR KINERJA PROGRAM)	SATUAN	TARGET	PENANGGUNG JAWAB	CATATAN
						URUSAN	BIDANG URUSAN	PROGRAM	KEGIATAN	SUB KEGIATAN							
1	2	3	5	6	7	8	9	10	11	12	13	14	15	16	17	18	19
		Belanja Sosialisasi	Bulan	12		4	02	01	2.04	11	Bimbingan Teknis Implementasi Peraturan Perundang-undangan	Pelaksanaan Bimbingan Teknis		Kali	4	Subag TU & Kepegawaian	
4.05.4.05.04.15.011	Kunjungan Kerja Pimpinan dan Anggota DPRD Ke Luar Negeri	Pelaksanaan Kunjungan Kerja Ke Luar Negeri menghadiri Undangan	Org	50	Subag Fasilitas Kerjasama							Pelaksanaan ASDEKSI		Kali	6		
						4	02	02			PROGRAM LAYANAN DAN ADMINISTRASI KEUANGAN	Cakupan layanan dan administrasi dan keuangan DPRD	(Realisasi Target / Target) X 100%	%	100	Sekretaris DPRD	
						4	02	02	2.01		Layanan Administrasi DPRD	Cakupan layanan dan administrasi DPRD	(Realisasi Target / Target) X 100%	%	100	Bagian Umum	
						4	02	02	2.01	01	Penyelenggaraan Administrasi Ketatausahaan dan Kepegawaian DPRD	Dokumen administrasi kepegawaian DPRD		Dokumen	50	Subag TU & Kepegawaian	
						4	02	02	2.01	02	Fasilitasi Rapat DPRD	Rapat Paripurna Rapat DPRD Lainnya		Kali Kali	72 36	Subag TU &	
						4	02	02	2.01	03	Penyediaan Fasilitas Praksi DPRD	ATK Praksi		Paket	7	Subag TU & Kepegawaian	
						4	02	02	2.02		Layanan Keuangan dan Kesejahteraan DPRD	Cakupan layanan keuangan DPRD	(Realisasi Target / Target) X 100%	%	100	Bagian Umum	
						4	02	02	2.02	01	Penyelenggaraan administrasi keuangan DPRD	Pembayaran Representasi dan Tunjangan DPRD		Dokumen	14	Subag TU & Kepegawaian	
						4	02	02	2.02	02	Penyediaan Pakaian Dinas dan Atribut DPRD	Pakaian Dinas dan Atribut DPRD		Item	7	Subag TU & Kepegawaian	
						4	02	02	2.02	03	Pelaksanaan Medical Check Up DPRD	Hasil Medical Check Up		Dokumen	50	Subag TU & Kepegawaian	
						4	02	03			PROGRAM DUKUNGAN PELAKSANAAN TUGAS DAN FUNGSI DPRD	Cakupan layanan dukungan pelaksanaan tugas dan fungsi DPRD	(Dewan yg Puas / Juml. Dewan) X 100%	%	85	Sekretaris DPRD	
						4	02	03	2.01		Pembentukan Perda dan Peraturan DPRD	Indeks Kepuasan pelayanan Sekretariat DPRD kepada pimpinan dan anggota DPRD	(Dewan yg Puas / Juml. Dewan) X 100%	%	85	Bagian Persidangan dan Perundang-undangan	
						4	02	03	2.01	01	Pengusutan dan Pembahasan Program Pembentukan Peraturan Daerah	Jumlah RAPERDA yang terserifikasi untuk dibahas DPRD		RAPERDA	14	Subag Rapat & Risalah	Bapemperda
						4	02	03	2.01	02	Pembahasan Rancangan Perda	Rancangan PERDA		RAPERDA	14	Subag Humas, Protokol dan	
						4	02	03	2.01	03	Penyelenggaraan Kajian Perundang-Undangan	Naskah Kajian		Kajian	12	Subag Kajian Perundang-	
						4	02	03	2.01	04	Fasilitasi penyusunan Naskah Akademik	Naskah Akademik		Naskah	6	Subag Kajian Perundang-	
						4	02	03	2.02		Pembahasan Kebijakan Anggaran	Indeks Kepuasan pelayanan Sekretariat DPRD kepada pimpinan dan anggota DPRD	(Dewan yg Puas / Juml. Dewan) X 100%	%	85	Bagian Fasilitas Pengawasan dan Penganggaran	
						4	02	03	2.02	01	Pembahasan KUA dan PPAS	Dokumen KUA		Dokumen	1	Subag Fasilitas Penganggaran	Badan Anggaran
											Dokumen PPAS		Dokumen	1	Subag Fasilitas Penganggaran	Badan Anggaran	
						4	02	03	2.02	02	Pembahasan KUPA dan PPAS Perubahan	Dokumen KUPA		Dokumen	1	Subag Fasilitas Penganggaran	Badan Anggaran
											Dokumen PPAS Perubahan		Dokumen	1	Subag Fasilitas Penganggaran	Badan Anggaran	
						4	02	03	2.02	03	Pembahasan APBD	Dokumen APBD		Dokumen	1	Subag Fasilitas Penganggaran	Badan Anggaran
						4	02	03	2.02	04	Pembahasan APBD Perubahan	Dokumen APBD Perubahan		Dokumen	1	Subag Fasilitas Penganggaran	Badan Anggaran
						4	02	03	2.02	05	Pembahasan Laporan Semester Pertama	Dokumen Realisasi APBD Semester Pertama		Dokumen	1	Subag Fasilitas Penganggaran	Badan Anggaran
						4	02	03	2.02	06	Pembahasan Pertanggungjawaban APBD	Dokumen LKPJ		Dokumen	1	Subag Fasilitas Penganggaran	Badan Anggaran
						4	02	03	2.03		Pengawasan Penyelenggaraan Pemerintahan	Indeks Kepuasan pelayanan Sekretariat DPRD kepada pimpinan dan anggota DPRD	(Dewan yg Puas / Juml. Dewan) X 100%	%	85	Bagian Fasilitas Pengawasan dan Penganggaran	
						4	02	03	2.03	01	Pengawasan Urusan Pemerintahan bidang Pemerintahan dan Hukum	Fasilitasi Kegiatan Komisi A		Bulan	12	Subag Fasilitas Pengawasan	Komisi A
						4	02	03	2.03	02	Pengawasan Urusan Pemerintahan Bidang Infrastruktur	Fasilitasi Kegiatan Komisi C		Bulan	12	Subag Fasilitas Pengawasan	Komisi C
						4	02	03	2.03	03	Pengawasan Urusan Pemerintahan Bidang Kesejahteraan Rakyat	Fasilitasi Kegiatan Komisi D		Bulan	12	Subag Fasilitas Pengawasan	Komisi D

KODE/PROGRAM/KEGIATAN PERANGKAT DAERAH	INDIKATOR KINERJA PROGRAM (OUTCOME) / KEGIATAN (OUTPUT)	FORMULASI PENGUKURAN (INDIKATOR KINERJA PROGRAM)	SATUAN	TARGET	PENANGGUNG JAWAB	KODE					NOMENKLATUR URUSAN KAB/KOTA	INDIKATOR KINERJA	FORMULASI PENGUKURAN (INDIKATOR KINERJA PROGRAM)	SATUAN	TARGET	PENANGGUNG JAWAB	CATATAN
						URUSAN	BIDANG URUSAN	PROGRAM	KEGIATAN	SUB KEGIATAN	PROGRAM / KEGIATAN / SUB KEGIATAN						
1	2	3	5	6	7	8	9	10	11	12	13	14	15	16	17	18	19
						4	02	03	2.03	04	Pengawasan Urusan Pemerintahan Bidang Perkonomian	Facilitasi Kegiatan Komisi B Pengawasan		Bulan	12	Subag Fasilitasi Pengawasan	Komisi B
						4	02	03	2.03	06	Pengawasan Tindak Lanjut Hasil Pemeriksaan Laporan Keuangan Oleh Badan Pemeriksa Keuangan	Dokumen RJP		Dokumen	1	Subag Fasilitasi Pengawasan	Pansus RJP
						4	02	03	2.03	07	Pengawasan Penggunaan Anggaran	Laporan Pengawasan Penggunaan Anggaran		Dokumen	4	Subag Fasilitasi Pengawasan	Badan Anggaran
						4	02	03	2.04		Peningkatan Kapasitas Sekretariat DPRD	Indeks Kepuasan pelayanan Sekretariat DPRD kepada pimpinan dan anggota DPRD	(Dewan yg Puas / Juml. Dewan) X 100%	%	85	Bagian Persidangan dan Perundang-undangan	
						4	02	03	2.04	02	Bimbingan Teknis DPRD	Juran ADEKSI		Tabun	1	Subag Kajian Perundang-	
											Pelaksanaan ADEKSI Pelaksanaan BIMTEK DPRD Perjalanan Dinas Luar Daerah dalam rangka BIMTEK DPRD		Kali	7			
													Kali	6			
													Bulan	12			
						4	02	03	2.04	03	Publikasi dan Dokumentasi Dewan	Cetak Publikasi		Item	8	Subag Humas, Protokol dan	
						4	02	03	2.04	04	Penyediaan Kelompok Pakar dan Tim Ahli	Sarana Informasi Kelompok Pakar AKD		Item	4	Subag Rapat & Risalah	
						4	02	03	2.04	04	Penyediaan Tenaga Ahli Fraksi	Narasumber Tenaga Ahli Fraksi		Org/jpl Org	30	Subag Rapat & Risalah	
						4	02	03	2.04	05	Penyelenggaraan Hubungan Masyarakat	Publikasi Surat Kabar/Majalah Tenaga Ahli		Item	7	Subag Humas, Protokol dan	
													Item	7			
													Item	5			
						4	02	03	2.04	07	Penyusunan Program Kerja DPRD	Program Kerja DPRD		Dokumen	12	Subag Rapat & Risalah	
						4	02	03	2.05		Penyerapan dan Penghimpunan Aspirasi Masyarakat	Indeks Kepuasan pelayanan Sekretariat DPRD kepada pimpinan dan anggota DPRD	(Dewan yg Puas / Juml. Dewan) X 100%	%	85	Bagian Fasilitasi Pengawasan dan Penganggaran	
						4	02	03	2.05	01	Kunjungan Kerja dalam Daerah	Laporan hasil pelaksanaan kunjungan kerja dalam daerah		Laporan	20	Subag Fasilitasi Kerjasama	
						4	02	03	2.05	02	Penyusunan Pokok-Pokok Pikiran DPRD	Pokok-pokok Pikiran DPRD		Dokumen	7	Subag Fasilitasi Kerjasama	
						4	02	03	2.05	03	Pelaksanaan Reses	Pelaksanaan RESESES		Kali	2		
						4	02	03	2.06		Pelaksanaan dan Pengawasan Kode Etik DPRD	Indeks Kepuasan pelayanan Sekretariat DPRD kepada pimpinan dan anggota DPRD	(Dewan yg Puas / Juml. Dewan) X 100%	%	85	Bagian Fasilitasi Pengawasan dan Penganggaran	
						4	02	03	2.06	02	Pengawasan Kode Etik DPRD	Laporan Pengawasan Kode Etik DPRD		Dokumen	1		Badan Kehormatan
						4	02	03	2.07		Pembahasan Kerja Sama Daerah	Indeks Kepuasan pelayanan Sekretariat DPRD kepada pimpinan dan anggota DPRD	(Dewan yg Puas / Juml. Dewan) X 100%	%	85	Bagian Fasilitasi Pengawasan dan Penganggaran	
						4	02	03	2.07	01	Facilitasi, Verifikasi, dan Koordinasi Persetujuan Kerjasama Daerah	Dokumen Persetujuan Kerjasama Daerah		Dokumen	5	Subag Fasilitasi Kerjasama	
						4	02	03	2.07	02	Penyusunan Bahan Komunikasi dan Publikasi	Dokumen Publikasi		Dokumen	24	Subag Fasilitasi Kerjasama	
						4	02	03	2.08		Facilitasi Tugas Pimpinan DPRD	Indeks Kepuasan pelayanan Sekretariat DPRD kepada pimpinan dan anggota DPRD	(Dewan yg Puas / Juml. Dewan) X 100%	%	85	Bagian Fasilitasi Pengawasan dan Penganggaran	
						4	02	03	2.08	01	Koordinasi dan Konsultasi Pelaksanaan Tugas DPRD	Kegiatan Koordinasi dan Konsultasi Badan Musyawarah Kegiatan Koordinasi dan Konsultasi Pimpinan DPRD Kegiatan Kunjungan Kerja Badan Musyawarah Kegiatan Kunjungan Kerja Pimpinan DPRD		Kegiatan	10	Subag Fasilitasi Kerjasama	BAMUS
													Kegiatan	10		Pimpinan DPRD	
													Kegiatan	4		BAMUS	
													Kegiatan	4		Pimpinan DPRD	
						4	02	03	2.08	02	Penyusunan Laporan Kinerja Pimpinan DPRD	Laporan Kinerja DPRD		Dokumen	5	Subag Fasilitasi Kerjasama	
						4	02	03	2.08	03	Pelaksanaan Undangan DPRD	Laporan Menghadiri Undangan Dalam Propinsi Laporan Menghadiri Undangan Luar Propinsi Laporan Menghadiri Undangan Luar Negeri		Laporan	10	Subag Fasilitasi Kerjasama	
													Laporan	10			
													Laporan	10			

KODE/PROGRAM/KEGIATAN PERANGKAT DAERAH	INDIKATOR KINERJA PROGRAM (OUTCOME) / KEGIATAN (OUTPUT)	FORMULASI PENGUKURAN (INDIKATOR KINERJA PROGRAM)	SATUAN	TARGET	PENANGGUNG JAWAB	KODE					NOMENKLATUR URUSAN KAB/KOTA	INDIKATOR KINERJA	FORMULASI PENGUKURAN (INDIKATOR KINERJA PROGRAM)	SATUAN	TARGET	PENANGGUNG JAWAB	CATATAN
						URUSAN	BIDANG URUSAN	PROGRAM	KEGIATAN	SUB KEGIATAN							
1	2	3	5	6	7	8	9	10	11	12	13	14	15	16	17	18	19

Banjar, 29 Mei 2020
 Sekretaris DPRD Kota Bandung

M. SALWAN FAUZI, S.Ip.M.Si
 Pembina Utama Muda
 NIP. 19671103 198603 1 001

Kepala BAPPELITBANG,

dr. AHYANI RAKSANAGARA, M.Kes
 Pembina Utama Muda
 NIP. 19620713 198803 2 006

PEMETAAN RPJMD 2018-2023 DAN PERMENDAGRI 90 TAHUN 2019

INSPEKTORAT DAERAH

KOTA BANDUNG

PERANGKAT DAERAH : INSPEKTORAT DAERAH KOTA BANDUNG

RPJMD KOTA BANDUNG 2018-2023 / RENSTRA PERANGKAT DAERAH 2018-2023							PEMETAAN BERDASARKAN PERMENDAGRI NOMOR 90 TAHUN 2019											
KODE/PROGRAM/KEGIATAN PERANGKAT DAERAH	INDIKATOR KINERJA PROGRAM (OUTCOME) / KEGIATAN (OUTPUT)	FORMULASI PENGUKURAN (INDIKATOR KINERJA PROGRAM)	SATUAN	TARGET	PENANGGUNG JAWAB	KODE					NOMENKLATUR URUSAN KAB/KOTA	INDIKATOR KINERJA	FORMULASI PENGUKURAN (INDIKATOR KINERJA PROGRAM)	SATUAN	TARGET	PENANGGUNG JAWAB	CATATAN	
						URUSAN	BIDANG URUSAN	PROGRAM	KEGIATAN	SUB KEGIATAN								PROGRAM / KEGIATAN / SUB KEGIATAN
1	2	3	4	5	6	7	8	9	10	11	12	13	14	15	16	17	18	19
							6					UNSUR PENGAWASAN URUSAN PEMERINTAHAN						
							6	01				INSPEKTORAT DAERAH						
							6	01	01			PROGRAM PENUNJANG URUSAN PEMERINTAHAN DAERAH	Persentase Pelaksanaan Penunjang Urusan Pemerintahan	-	%	100	Inspektur Daerah	
							6	01	01	202		Administrasi Keuangan	Tercapainya layanan administrasi keuangan penunjang urusan	-	%	100	-	
							6	01	01	202	01	Penyediaan Gaji dan Tunjangan ASN	Laporan pengelolaan gaji dan tunjangan ASN	-	bulan	14	Kasubag Program dan Keuangan	
4.05.4.05.05.01.01	Program Pelayanan Administrasi Perkantoran	Tercapainya layanan administrasi perkantoran penunjang urusan	-	%	100	Inspektur Daerah	6	01	01	203		Administrasi Umum	Tercapainya layanan administrasi umum penunjang urusan	-	%	100	-	
4.05.4.05.05.01.01.01	Penyediaan Jasa Surat Menyurat	Laporan Pelaksanaan Penyediaan Jasa Surat Menyurat	-	laporan	4	Kasubag Umum dan Kepegawaian	6	01	01	203	01	Penyediaan Jasa Surat Menyurat	Laporan Pelaksanaan Penyediaan Jasa Surat Menyurat	-	laporan	4	Kasubag Umum dan Kepegawaian	
4.05.4.05.05.01.01.02	Penyediaan Jasa Komunikasi, Sumber Daya Air dan Listrik	Laporan Pelaksanaan penyediaan jasa komunikasi, air, dan listrik	-	laporan	4	Kasubag Umum dan Kepegawaian	6	01	01	203	02	Penyediaan Jasa Komunikasi, Sumber Daya Air dan Listrik	Laporan Pelaksanaan penyediaan jasa komunikasi, air, dan listrik	-	laporan	4	Kasubag Umum dan Kepegawaian	
4.05.4.05.05.01.01.03	Penyediaan Jasa Peralatan dan Perlengkapan Kantor	Laporan Penyediaan Jasa Kantor Penunjang Kegiatan Administrasi Perkantoran	-	triwulan	4	Kasubag Umum dan Kepegawaian	6	01	01	203	03	Penyediaan Jasa Peralatan dan Perlengkapan Kantor	Laporan Penyediaan Jasa Kantor Penunjang Kegiatan Administrasi Perkantoran	-	triwulan	4	Kasubag Umum dan Kepegawaian	
4.05.4.05.05.01.01.06	Penyediaan Jasa Pemeliharaan dan Perizinan Kendaraan Dinas / Operasional	Jumlah pemeliharaan dan perizinan kendaraan dinas/operasional yang layak jalan	-	tahun	1	Kasubag Umum dan Kepegawaian	6	01	01	203	06	Penyediaan Jasa Pemeliharaan dan Perizinan Kendaraan Dinas / Operasional	Jumlah pemeliharaan dan perizinan kendaraan dinas/operasional yang layak jalan	-	tahun	1	Kasubag Umum dan Kepegawaian	
4.05.4.05.05.01.01.09	Penyediaan Jasa Perbaikan Peralatan Kerja	Jumlah Perbaikan Peralatan Kerja sehingga siap pakai	-	tahun	1	Kasubag Umum dan Kepegawaian	6	01	01	203	08	Penyediaan Jasa Kebersihan Kantor	Jumlah SDM Kebersihan, pengamanan kantor, dan pengemudi kendaraan operasional	-	orang	16	Kasubag Umum dan Kepegawaian	
4.05.4.05.05.01.01.10	Penyediaan Alat Tulis Kantor	Tersedianya ATK yang memadai	-	paket	1	Kasubag Umum dan Kepegawaian	6	01	01	203	09	Penyediaan Jasa Perbaikan Peralatan Kerja	Jumlah Perbaikan Peralatan Kerja sehingga siap pakai	-	tahun	1	Kasubag Umum dan Kepegawaian	
4.05.4.05.05.01.01.11	Penyediaan Barang Cetak dan Penggandaan	Tersedianya barang cetakan dan penggandaan sesuai kebutuhan	-	tahun	1	Kasubag Umum dan Kepegawaian	6	01	01	203	10	Penyediaan Alat Tulis Kantor	Tersedianya ATK yang memadai	-	paket	1	Kasubag Umum dan Kepegawaian	
4.05.4.05.05.01.01.12	Penyediaan Komponen Instalasi Listrik / Penerangan Bangunan Kantor	Laporan penyediaan komponen instalasi listrik	-	tahun	1	Kasubag Umum dan Kepegawaian	6	01	01	203	11	Penyediaan Barang Cetak dan Penggandaan	Tersedianya barang cetakan dan penggandaan sesuai kebutuhan	-	tahun	1	Kasubag Umum dan Kepegawaian	
4.05.4.05.05.01.01.13	Penyediaan Peralatan dan Perlengkapan Kantor	Jumlah tersedianya alat perlengkapan kantor yang dibutuhkan	-	tahun	1	Kasubag Umum dan Kepegawaian	6	01	01	203	12	Penyediaan Komponen Instalasi Listrik / Penerangan Bangunan Kantor	Laporan penyediaan komponen instalasi listrik	-	tahun	1	Kasubag Umum dan Kepegawaian	
4.05.4.05.05.01.01.14	Penyediaan Peralatan Rumah Tangga	Jumlah tersedianya peralatan dan perlengkapan rumah tangga	-	tahun	1	Kasubag Umum dan Kepegawaian	6	01	01	203	13	Penyediaan Peralatan dan Perlengkapan Kantor	Jumlah tersedianya alat perlengkapan kantor yang dibutuhkan	-	tahun	1	Kasubag Umum dan Kepegawaian	
4.05.4.05.05.01.01.15	Penyediaan Bahan Bacaan dan Peraturan Perundang-Undangan	Jumlah laporan penyediaan bahan bacaan	-	bulan	12	Kasubag Umum dan Kepegawaian	6	01	01	203	14	Penyediaan Peralatan Rumah Tangga	Jumlah tersedianya peralatan dan perlengkapan rumah tangga	-	tahun	1	Kasubag Umum dan Kepegawaian	
4.05.4.05.05.01.01.17	Penyediaan Makanan dan Minuman	Laporan penyediaan makanan dan minuman	-	bulan	12	Kasubag Umum dan Kepegawaian	6	01	01	203	15	Penyediaan Bahan Bacaan dan Peraturan Perundang-Undangan	Jumlah laporan penyediaan bahan bacaan	-	bulan	12	Kasubag Umum dan Kepegawaian	
4.05.4.05.05.01.01.18	Rapat-Rapat Koordinasi dan Konsultasi ke Luar Daerah	Fasilitasi kegiatan koordinasi, diklat, studi tiru, pemenuhan undangan ke luar daerah	-	bulan	12	Kasubag Umum dan Kepegawaian	6	01	01	203	17	Penyediaan Makanan dan Minuman	Laporan penyediaan makanan dan minuman	-	bulan	12	Kasubag Umum dan Kepegawaian	
4.05.4.05.05.01.01.23	Penyediaan Jasa Kebersihan, Pengamanan dan Pengemudi Kendaraan Operasional Kantor	Jumlah tersedianya SDM kebersihan, pengamanan dan pengemudi kendaraan operasional kantor	-	orang	16	Kasubag Umum dan Kepegawaian	6	01	01	203	18	Rapat-Rapat Koordinasi dan Konsultasi ke Luar Daerah	Fasilitasi kegiatan koordinasi, diklat, studi tiru, pemenuhan undangan ke luar daerah	-	bulan	12	Kasubag Umum dan Kepegawaian	
4.05.4.05.05.01.02	Program Peningkatan Sarana dan Prasarana Aparatur	Tersedianya sarana dan prasarana aparatur penunjang urusan	-	%	100	Inspektur Daerah	6	01	01	203	28	Pemeliharaan Rutin/Berkala Gedung Kantor	Gedung kantor terpelihara	-	tahun	1	Kasubag Umum dan Kepegawaian	
4.05.4.05.05.01.02.22	Pemeliharaan Rutin/Berkala Gedung Kantor	Gedung kantor terpelihara	-	tahun	1	Kasubag Umum dan Kepegawaian	6	01	01	203	30	Pemeliharaan Rutin/Berkala Kendaraan Dinas/Operasional	Jumlah kendaraan dinas operasional terpelihara	-	unit	33	Kasubag Umum dan Kepegawaian	

RPJMD KOTA BANDUNG 2018-2023 / RENSTRA PERANGKAT DAERAH 2018-2023						PEMETAAN BERDASARKAN PERMENDAGRI NOMOR 90 TAHUN 2019												
KODE/PROGRAM/KEGIATAN PERANGKAT DAERAH		INDIKATOR KINERJA PROGRAM (OUTCOME) / KEGIATAN (OUTPUT)	FORMULASI PENGUKURAN (INDIKATOR KINERJA PROGRAM)	SATUAN	TARGET	PENANGGUNG JAWAB	KODE					NOMENKLATUR URUSAN KAB/KOTA	INDIKATOR KINERJA	FORMULASI PENGUKURAN (INDIKATOR KINERJA PROGRAM)	SATUAN	TARGET	PENANGGUNG JAWAB	CATATAN
							URUSAN	BIDANG URUSAN	PROGRAM	KEGIATAN	SUB KEGIATAN							
4.05.4.05.05.01.02.24	Pemeliharaan Rutin/Berkala Kendaraan Dinas/Operasional	Jumlah kendaraan dinas operasional terpelihara	-	unit	33	Kasubag Umum dan Kepegawaian	6	01	01	204		Peningkatan Disiplin dan Kapasitas Sumber Daya Aparatur	Tercapainya Sumber Daya Aparatur yang profesional	-	%	100	-	
4.05.4.05.05.01.03	Program Peningkatan Disiplin Aparatur	Peningkatan disiplin aparaturnya sesuai perundang-undangan	-	%	100	Inspektur Daerah	6	01	01	204	02	Pengadaan Pakaian Dinas Beserta Perlengkapannya	Jumlah pakaian dinas yang tersedia	-	tahun	1	Kasubag Umum dan Kepegawaian	
4.05.4.05.05.01.03.02	Pengadaan Pakaian Dinas Beserta Perlengkapannya	Jumlah pakaian dinas yang tersedia	-	tahun	1	Kasubag Umum dan Kepegawaian	6	01	01	204	05	Pengadaan Pakaian Khusus Hari-hari Tertentu	Jumlah pakaian khusus yang tersedia	-	tahun	1	Kasubag Umum dan Kepegawaian	
4.05.4.05.05.01.03.05	Pengadaan Pakaian Khusus Hari-hari Tertentu	Jumlah pakaian khusus yang tersedia	-	tahun	1	Kasubag Umum dan Kepegawaian	6	01	01	204	11	Bimbingan Teknis Implementasi Peraturan Perundang-undangan	Jumlah pelaksanaan kegiatan bimbingan teknis	-	tahun	1	Kasubag Umum dan Kepegawaian	
4.05.4.05.05.01.53	Program peningkatan pengawasan penyelenggaraan pemerintah daerah	Tercapainya pelaksanaan program kerja pengawasan tahunan	-	%	100	Inspektur Daerah	6	01	02			PROGRAM PENYELENGGARAAN PENGAWASAN	Prosentase Pelaksanaan Pengawasan secara Periodik	Jumlah TLHP OPD /Jumlah Laporan Pengawasan OPD X 100%	%	80	Inspektur Daerah	
4.05.4.05.05.01.53.01	Pelaksanaan Pengawasan Internal Secara Berkala	Persentase OPD yg di audit berdasarkan PKPT	-	%	100	Kasubag Program dan Keuangan	6	01	02	201		Penyelenggaraan Pengawasan Internal	Jumlah Laporan Hasil Pengawasan	-	LHP	68	-	
4.05.4.05.05.01.53.03	Tindak lanjut hasil temuan pengawasan	Persentase rekomendasi hasil pemeriksaan internal dan eksternal yang ditindaklanjuti	-	%	- 4,42 - 6,42	Kasubag Data, Informasi, Evaluasi dan Pelaporan	6	01	02	201	01	Audit Kinerja dan Keuangan	Jumlah OPD yg di audit berdasarkan PKPT	-	OPD	68	Kasubag Program dan Keuangan	
4.05.4.05.05.01.53.04	Koordinasi pengawasan yang lebih komprehensif	Jumlah laporan hasil pengawasan yang di ekspose/laporan gelar pengawasan	-	laporan	1	Kasubag Data, Informasi, Evaluasi dan Pelaporan	6	01	02	201	02	Review Kinerja dan Keuangan	1. Jumlah LKIP yang direviu 2. Jumlah LKIP Inspektorat 3. Jumlah Reviu RKPD 4. Jumlah entitas pelaporan yang direviu	-	Laporan	- 1 - 1 - 1 - 64	Kasubag Data, Informasi, Evaluasi dan Pelaporan	
4.05.4.05.05.01.53.05	Evaluasi berkala temuan hasil pengawasan	1. Jumlah LKIP yang direviu 2. Jumlah LKIP Inspektorat 3. Jumlah PD yang dievaluasi AKIP 4. Jumlah entitas pelaporan yang direviu	-	laporan	- 1 - 1 - 63 - 64	Kasubag Data, Informasi, Evaluasi dan Pelaporan	6	01	02	201	03	Pemantauan Kinerja dan Keuangan	Jumlah laporan hasil pengawasan yang di ekspose/laporan gelar pengawasan	-	Laporan	1	Kasubag Data, Informasi, Evaluasi dan Pelaporan	
4.05.4.05.05.01.54	Program dukungan Reformasi Birokrasi dan pencegahan korupsi	Capaian pelaksanaan rencana kerja reformasi birokrasi dan pencegahan korupsi	-	%	100	Inspektur Daerah	6	01	02	201	04	Evaluasi Kinerja dan Keuangan	1. Jumlah PD yang dievaluasi AKIP 2. Persentase rekomendasi hasil pemeriksaan internal yang ditindaklanjuti dan berstatus selesai 3. Persentase rekomendasi hasil pemeriksaan eksternal yang ditindaklanjuti dan berstatus selesai	- - -	laporan -% -%	- 63 - 4,42 - 6,42	Kasubag Data, Informasi, Evaluasi dan Pelaporan	
4.05.4.05.05.01.54.01	Dukungan pelaksanaan Reformasi Birokrasi	Dokumen pelaksanaan Reformasi Birokrasi	-	dokumen	1	Kasubag Program dan Keuangan	6	01	03			PROGRAM PERUMUSAN KEBIJAKAN, PENDAMPINGAN DAN ASISTENSI	Prosentase Pelaksanaan Kebijakan Pengawasan Pemerintah Daerah	Nilai Penilaian Mandiri Pelaksanaan Reformasi Birokrasi	Angka	67	Inspektur Daerah	
4.05.4.05.05.01.54.02	Penanganan kasus pengaduan di lingkungan pemerintah daerah	Dokumen pelaksanaan pendampingan dan tindak lanjut pengaduan	-	dokumen	1	Kasubag Program dan Keuangan	6	01	03	201		Perumusan Kebijakan Teknis di Bidang Pengawasan Dan Fasilitasi Pengawasan	Laporan Fasilitasi Pelaksanaan Kebijakan Pengawasan Pemerintah Daerah	-	Laporan	5	-	
4.05.4.05.05.01.54.03	Pelaksanaan sistem pengendalian internal pemerintah daerah	Dokumen pelaksanaan Sistem pengendalian internal pemerintah (SPIP)	-	dokumen	1	Kasubag Program dan Keuangan	6	01	03	201	01	Perumusan Kebijakan Teknis di Bidang Pengawasan	Dokumen Kebijakan Teknis Pengawasan	-	Laporan	1	Kasubag Program dan Keuangan	PKPT
4.05.4.05.05.01.55	Program peningkatan sistem pengawasan pemerintah daerah	Capaian pelaksanaan sistem pengawasan	-	%	100	Inspektur Daerah	6	01	03	201	02	Perumusan Kebijakan Teknis di Bidang Fasilitasi Pengawasan	Dokumen Kebijakan Teknis Fasilitasi Pengawasan	-	Laporan	4	Kasubag Program dan Keuangan	PMPRB, ZI, UPG, PK APD
4.05.4.05.05.01.55.03	Pelatihan pengembangan tenaga pemeriksa dan aparaturnya	Jumlah APD yang memiliki standar kompetensi	-	paket	1	Kasubag Umum dan Kepegawaian	6	01	03	202		Asistensi dan Pendampingan	Laporan Pelaksanaan Sistem Pengawasan Internal Pemerintah	-	Laporan	2	-	
4.05.4.05.05.01.55.04	Penyusunan kebijakan sistem dan prosedur pengawasan	Dokumen sistem dan prosedur pelaksanaan pengawasan	-	paket	1	Kasubag Program dan Keuangan	6	01	03	202	01	Tindak Lanjut Pengaduan Masyarakat	Dokumen Laporan Tindak Lanjut Pengaduan	-	Laporan	1	Kasubag Program dan Keuangan	Lapor, WBS
4.05.4.05.05.01.55.05	Pengembangan dan Pemeliharaan Sistem Pengawasan Internal Pemerintah	Jumlah aplikasi pelaksanaan pengawasan yang memadai	-	paket	1	Kasubag Program dan Keuangan	6	01	03	202	02	Asistensi dan Pendampingan	Dokumen Laporan Pendampingan	-	Laporan	1	Kasubag Program dan Keuangan	SPIP, Coaching Clinic

RPJMD KOTA BANDUNG 2018-2023 / RENSTRA PERANGKAT DAERAH 2018-2023						PEMETAAN BERDASARKAN PERMENDAGRI NOMOR 90 TAHUN 2019											
KODE/PROGRAM/KEGIATAN PERANGKAT DAERAH	INDIKATOR KINERJA PROGRAM (OUTCOME) / KEGIATAN (OUTPUT)	FORMULASI PENGUKURAN (INDIKATOR KINERJA PROGRAM)	SATUAN	TARGET	PENANGGUNG JAWAB	KODE					NOMENKLATUR URUSAN KAB/KOTA	INDIKATOR KINERJA	FORMULASI PENGUKURAN (INDIKATOR KINERJA PROGRAM)	SATUAN	TARGET	PENANGGUNG JAWAB	CATATAN
						URUSAN	BIDANG URUSAN	PROGRAM	KEGIATAN	SUB KEGIATAN							


 PEMERINTAH KOTA BANDUNG
 INSPEKTORAT
 Drs. H. Fajar KURNIAWAN, M.Si.
 Pembina Utama Muda
 NIP. 19690718 199403 1 003


 KEPALA BAPPELITBANG,
 Badan Perencanaan Pembangunan Regional
 Kota Bandung
 Dr. AHYANI RAKSANAGARA, M.Kes
 Pembina Utama Muda
 NIP. 19620713 198803 2 006

PEMETAAN RPJMD 2018-2023 DAN PERMENDAGRI 90 TAHUN 2019
BADAN KESATUAN BANGSA DAN POLITIK
KOTA BANDUNG

RPJMD KOTA BANDUNG 2018-2023 / RENSTRA PERANGKAT DAERAH 2018-2023							PEMETAAN BERDASARKAN PERMENDAGRI NOMOR 90 TAHUN 2019											
KODE/PROGRAM/KEGIATAN PERANGKAT DAERAH	INDIKATOR KINERJA PROGRAM (OUTCOME) / KEGIATAN (OUTPUT)	FORMULASI PENGUKURAN (INDIKATOR KINERJA PROGRAM)	SATUAN	TARGET	PENANGGUNG JAWAB	KODE					NOMENKLATUR URUSAN KAB/KOTA	INDIKATOR KINERJA	FORMULASI PENGUKURAN (INDIKATOR KINERJA PROGRAM)	SATUAN	TARGET	PENANGGUNG JAWAB	CATATAN	
						URUSAN	BIDANG URUSAN	PROGRAM	KEGIATAN	SUB KEGIATAN								PROGRAM / KEGIATAN / SUB KEGIATAN
1	2	3	4	5	6	7	8	9	10	11	12	13	14	15	16	17	18	19
4		Fungsi Penunjang Lainnya					8					UNSUR PEMERINTAHAN UMUM						
4 05		KESATUAN BANGSA DAN POLITIK					8 01					KESATUAN BANGSA DAN POLITIK						
4 05	59	Program Peningkatan Kesatuan Bangsa	Persentase Potensi Konflik tidak menjadi konflik	Jumlah Potensi Konflik yang diselesaikan berbanding Jumlah Total Potensi Konflik	%	100	8 01	02				PROGRAM PENGUATAN IDEOLOGI PANCASILA DAN KARAKTER KEBANGSAAN	Persentase Potensi Konflik tidak menjadi konflik	Jumlah Potensi Konflik yang diselesaikan berbanding Jumlah Total Potensi Konflik	%	100	Kepala Bdan Kesatuan Bangsa dana Politik	
4 05	59 002	Kegiatan Pemantapan Empat Konsensus Dasar Kehidupan Berbangsa dan Bernegara	Jumlah Pendidikan Bela Negara		Kegiatan	4	8 01	02	2.01			Perumusan Kebijakan Teknis dan penantapan pelaksanaan Bidang ideologi Pancasila dan Karakter Kebangsaan	Jumlah Pendidikan Bela Negara		Kegiatan	1		
4 05	59 003	Kegiatan Pembinaan Ideologi Pancasila	Jumlah Pembinaan Ideologi		Kegiatan	4							Jumlah Pembinaan Ideologi		Kegiatan	1	Kepala Bidang Bina Ideologi dan Wawasan Kebangsaan	
4 05	59 008	Kegiatan Penguatan Kerukunan Kehidupan Bermasyarakat	Jumlah Pembinaan Kerukuna hidup		Kegiatan	2							Jumlah Pembinaan Kerukuna hidup		Kegiatan	1		
							8 01	02	2.01	01		Penyusunan Program Kerja di Bidang Penyusunan Program Kerja di Bidang Ideologi Wawasan Kebangsaan, Bela Negara, Karakter Bangsa, Pembauran Kebangsaan, Bineka Tunggal Ika dan Sejarah Kebangsaan	Tersusunnya Program Kerja di Bidang Penyusunan Program Kerja di Bidang Ideologi Wawasan Kebangsaan		Laporan	1	Kepala Sub Bidang Wawasan Kebangsaan	
							8 01	02	2.01	02		Perumusan Kebijakan Teknis di Bidang Ideologi Wawasan Kebangsaan, Bela Negara, Karakter Bangsa, Pembauran Kebangsaan, Bineka Tunggal Ika dan Sejarah Kebangsaan	Terlaksananya Perumusan Kebijakan Teknis di Bidang Ideologi Wawasan Kebangsaan		Laporan	1	Kepala Sub Bidang Bina Ideologi	
							8 01	02	2.01	03		Pelaksanaan Koordinasi di Bidang Ideologi Wawasan Kebangsaan, Bela Negara, Karakter Bangsa, Pembauran Kebangsaan, Bineka Tunggal Ika dan Sejarah Kebangsaan	Terlaksananya Koordinasi di Bidang Ideologi Wawasan Kebangsaan		Laporan	1	Kepala Sub Bidang Bina Ideologi	
							8 01	02	2.01	04		Pelaksanaan Monitoring Evaluasi dan Pelaporan di Bidang Ideologi Wawasan Kebangsaan, Bela Negara, Karakter Bangsa, Pembauran Kebangsaan, Bineka Tunggal Ika dan Sejarah Kebangsaan	Terlaksananya Monitoring Evaluasi dan Pelaporan di Bidang Ideologi Wawasan Kebangsaan		Laporan	1	Kepala Sub Bidang Pembauran dan Pelestarian Bhineka Tunggal Ika	
							8 01	02	2.01	05		Pelaksanaan Fungsi Lain yang Diberikan oleh Pimpinan	Terlaksananya Fungsi Lain yang Diberikan oleh Pimpinan		Laporan	1	Kepala Sub Bidang Pembauran dan Pelestarian Bhineka Tunggal Ika	
							8 01	03				PROGRAM PENINGKATAN PERAN PARTAI POLITIK DAN LEMBAGA PENDIDIKAN MELALUI PENDIDIKAN POLITIK DAN PENGEMBANGAN ETIKA SERTA BUDAYA POLITIK	Persentase Potensi Konflik tidak menjadi konflik	Jumlah Potensi Konflik yang diselesaikan berbanding Jumlah Total Potensi Konflik	%	100	Kepala Bdan Kesatuan Bangsa dana Politik	

RPJMD KOTA BANDUNG 2018-2023 / RENSTRA PERANGKAT DAERAH 2018-2023				PEMETAAN BERDASARKAN PERMENDAGRI NOMOR 90 TAHUN 2019																
KODE/PROGRAM/KEGIATAN PERANGKAT DAERAH				INDIKATOR KINERJA PROGRAM (OUTCOME) / KEGIATAN (OUTPUT)	FORMULASI PENGUKURAN (INDIKATOR KINERJA PROGRAM)	SATUAN	TARGET	PENANGGUNG JAWAB	KODE					NOMENKLATUR URUSAN KAB/KOTA	INDIKATOR KINERJA	FORMULASI PENGUKURAN (INDIKATOR KINERJA PROGRAM)	SATUAN	TARGET	PENANGGUNG JAWAB	CATATAN
									URUSAN	BIDANG URUSAN	PROGRAM	KEGIATAN	SUB KEGIATAN							
4	05	59	005	Kegiatan Pembinaan Politik bagi Masyarakat	Jumlah Pembinaan	Kegiatan	4	Kepala Sub Bidang Politik Dalam Negeri	8	01	03	2.01		Perumusan Kebijakan Teknis Dan Pematapan Pelaksanaan Bidang Pendidikan Politik, Etika Budaya Politik, Peningkatan Demokrasi, Fasilitasi Kelembagaan Pemerintahan, Perwakilan dan Partai Politik, Pemilihan Umum/Pemilihan Umum Kepala Daerah, serta Pemantauan Situasi Politik	Jumlah Pembinaan	Kegiatan	1	Kepala Bidang Poldagri, Ketahanan Ekonomi, Seni Budaya Dan Ormas		
									8	01	03	2.01	01	Penyusunan Program Kerja di Bidang Pendidikan Politik, Etika Budaya Politik, Peningkatan Demokrasi, Fasilitasi Kelembagaan Pemerintahan, Perwakilan dan Partai Politik, Pemilihan Umum/Pemilihan Umum Kepala Daerah, serta Pemantauan Situasi Politik di Daerah	Tersusunnya Program Kerja di Bidang Pendidikan Politik, Etika Budaya Politik,	Laporan	1	Kepala Sub Bidang Politik Dalam Negeri		
									8	01	03	2.01	02	Penyusunan Bahan Perumusan Kebijakan di Bidang Pendidikan Politik, Etika Budaya Politik, Peningkatan Demokrasi, Fasilitasi Kelembagaan Pemerintahan, Perwakilan dan Partai Politik, Pemilihan Umum/Pemilihan Umum Kepala Daerah, Serta Pemantauan Situasi Politik Di Daerah	Tersusunnya Bahan Perumusan Kebijakan di Bidang Pendidikan Politik, Etika Budaya Politik,	Laporan	1	Kepala Sub Bidang Politik Dalam Negeri		
									8	01	03	2.01	03	Pelaksanaan Kebijakan Di Bidang Pendidikan Politik, Etika Budaya Politik, Peningkatan Demokrasi, Fasilitasi Kelembagaan Pemerintahan, Perwakilan dan Partai Politik, Pemilihan Umum/Pemilihan Umum Kepala Daerah, Serta Pemantauan Situasi Politik Di Daerah	Terlaksananya Kebijakan di Bidang Pendidikan Politik, Etika Budaya Politik,	Laporan	1	Kepala Sub Bidang Politik Dalam Negeri		
									8	01	03	2.01	04	Pelaksanaan Koordinasi Di Bidang Pendidikan Politik, Etika Budaya Politik, Peningkatan Demokrasi, Fasilitasi Kelembagaan Pemerintahan, Perwakilan dan Partai Politik, Pemilihan Umum/Pemilihan Umum Kepala Daerah, Serta Pemantauan Situasi Politik di Daerah	Terlaksananya Koordinasi di Bidang Pendidikan Politik, Etika Budaya Politik,	Laporan	1	Kepala Sub Bidang Politik Dalam Negeri		
									8	01	03	2.01	05	Pelaksanaan Monitoring, Evaluasi dan Pelaporan di Bidang Pendidikan Politik, Etika Budaya Politik, Peningkatan Demokrasi, Fasilitasi Kelembagaan Pemerintahan, Perwakilan dan Partai Politik, Pemilihan Umum/Pemilihan Umum Kepala Daerah, Serta Pemantauan Situasi Politik di Daerah	Terlaksananya Monitoring di Bidang Pendidikan Politik, Etika Budaya Politik,	Laporan	1	Kepala Sub Bidang Politik Dalam Negeri		

RPJMD KOTA BANDUNG 2018-2023 / RENSTRA PERANGKAT DAERAH 2018-2023						PEMETAAN BERDASARKAN PERMENDAGRI NOMOR 90 TAHUN 2019											
KODE/PROGRAM/KEGIATAN PERANGKAT DAERAH	INDIKATOR KINERJA PROGRAM (OUTCOME) / KEGIATAN (OUTPUT)	FORMULASI PENGUKURAN (INDIKATOR KINERJA PROGRAM)	SATUAN	TARGET	PENANGGUNG JAWAB	KODE					NOMENKLATUR URUSAN KAB/KOTA	INDIKATOR KINERJA	FORMULASI PENGUKURAN (INDIKATOR KINERJA PROGRAM)	SATUAN	TARGET	PENANGGUNG JAWAB	CATATAN
						URUSAN	BIDANG URUSAN	PROGRAM	KEGIATAN	SUB KEGIATAN							
							8 01	03	2.01	06	Pelaksanaan Fungsi Lain yang Diberikan oleh Pimpinan	Terlaksananya Fungsi Lain yang Diberikan oleh Pimpinan		Laporan	1	Kepala Sub Bidang Politik Dalam Negeri	
							8 01	04			PROGRAM PEMBERDAYAAN DAN PENGAWASAN ORGANISASI KEMASYARAKATAN	Persentase Potensi Konflik tidak menjadi konflik	Jumlah Potensi Konflik yang diselesaikan berbanding Jumlah Total Potensi Konflik	%	100	Kepala Bdan Kesatuan Bangsa dana Politik	
4 05	59 004	Kegiatan Pembinaan Organisasi Kemasyarakatan dan Komunitas	Jumlah Pembinaan	Kegiatan	12	Kepala Sub Bidang Organisasi Kemasyarakatan dan Komunitas	8 01	04	2.01		Perumusan Kebijakan Teknis dan Pemantapan Pelaksanaan Bidang Pemberdayaan dan Pengawasan Organisasi Kemasyarakatan	Jumlah Pembinaan	Kegiatan	1	Kepala Bidang Poldagri, Ketahanan Ekonomi, Seni Budaya Dan Ormas		
							8 01	04	2.01	01	Penyusunan Program, Kerja dibidang Pendaftaran Ormas, Pemberdayaan Ormas, Evaluasi dan Mediasi Sengketa Ormas, Pengawasan Ormas dan Ormas Asing di Daerah	Tersusunnya rogram Kerja dibidang Pendaftaran Ormas, Pemberdayaan Ormas		Laporan	1	Kepala Sub Bidang Organisasi Kemasyarakatan dan Komunitas	
							8 01	04	2.01	02	Perumusan Kebijakan dibidang Pendaftaran Ormas, Pemberdayaan Ormas, Evaluasi dan Mediasi Sengketa Ormas, Pengawasan Ormas dan Ormas Asing di Daerah	Tersusunnya Perumusan Kebijakan dibidang Pendaftaran Ormas, Pemberdayaan Ormas		Laporan	1	Kepala Sub Bidang Organisasi Kemasyarakatan dan Komunitas	
							8 01	04	2.01	03	Pelaksanaan Kebijakan dibidang Pendaftaran Ormas, Pemberdayaan Ormas, Evaluasi dan Mediasi Sengketa Ormas, Pengawasan Ormas dan Ormas Asing di Daerah	Terlaksananya kebijakan dibidang Pendaftaran Ormas, Pemberdayaan Ormas		Laporan	1	Kepala Sub Bidang Organisasi Kemasyarakatan dan Komunitas	
							8 01	04	2.01	04	Pelaksanaan Monitoring Evaluasi dan Pelaporan Dibidang Pendaftaran Ormas, Pemberdayaan Ormas, Evaluasi dan Pelaporan Dibidang Pendaftaran Ormas, Pemberdayaan Ormas	Terlaksananya Monitoring Evaluasi dan Pelaporan Dibidang Pendaftaran Ormas, Pemberdayaan Ormas		Laporan	1	Kepala Sub Bidang Organisasi Kemasyarakatan dan Komunitas	
							8 01	04	2.01	05	Pelaksanaan Fungsi Lain yang Diberikan Oleh Pimpinan	Terlaksananya Fungsi Lain yang Diberikan oleh Pimpinan		Laporan	1	Kepala Sub Bidang Organisasi Kemasyarakatan dan Komunitas	
							8 01	05			PROGRAM PEMBINAAN DAN PENGEMBANGAN KETAHANAN EKONOMI, SOSIAL, DAN BUDAYA	Persentase Potensi Konflik tidak menjadi konflik	Jumlah Potensi Konflik yang diselesaikan berbanding Jumlah Total Potensi Konflik	%	100	Kepala Bdan Kesatuan Bangsa dana Politik	
4 05	59 007	Kegiatan Pengendalian Ketahanan Ekonomi dan nilai-nilai Budaya	Jumlah Laporan Upaya Pengendalian ekonomi	Laporan	4	Kepala Sub Bidang Ketahanan Ekonomi dan Seni Budaya	8 01	05	2.01		Kegiatan Perumusan Kebijakan Teknis Dan Pemantapan Pelaksanaan Bidang Ketahanan Ekonomi, Sosial Dan Budaya	Jumlah Laporan Upaya Pengendalian ekonomi	Kegiatan	1	Kepala Bidang Poldagri, Ketahanan Ekonomi, Seni Budaya Dan Ormas		
			Jumlah Pembinaan Nilai-Nilai Luhur Budaya Pemersatu Bangsa	Kegiatan	2						Jumlah Pembinaan Nilai-Nilai Luhur Budaya Pemersatu Bangsa	Kegiatan	1	Kepala Sub Bidang Ketahanan Ekonomi dan Seni Budaya			
											Jumlah Penyuluhan narkoba	Kegiatan	1	Kepala Sub Bidang Ketahanan Ekonomi dan Seni Budaya			
							8 01	05	2.01	01	Penyusunan Program, Kerja di Bidang Ketahanan Ekonomi, Sosial, Budaya dan Fasilitas Pencegahan Penyalagunaan Narkotika, Fasilitas Kerukunan Umat Beragama dan Penghayat Kepercayaan di Daerah	Tersusunnya Program Kerja di Bidang Ketahanan Ekonomi, Sosial, Budaya		Laporan	1	Kepala Sub Bidang Ketahanan Ekonomi dan Seni Budaya	

RPJMD KOTA BANDUNG 2018-2023 / RENSTRA PERANGKAT DAERAH 2018-2023						PEMETAAN BERDASARKAN PERMENDAGRI NOMOR 90 TAHUN 2019											
KODE/PROGRAM/KEGIATAN PERANGKAT DAERAH	INDIKATOR KINERJA PROGRAM (OUTCOME) / KEGIATAN (OUTPUT)	FORMULASI PENGUKURAN (INDIKATOR KINERJA PROGRAM)	SATUAN	TARGET	PENANGGUNG JAWAB	KODE					NOMENKLATUR URUSAN KAB/KOTA	INDIKATOR KINERJA	FORMULASI PENGUKURAN (INDIKATOR KINERJA PROGRAM)	SATUAN	TARGET	PENANGGUNG JAWAB	CATATAN
						URUSAN	BIDANG URUSAN	PROGRAM	KEGIATAN	SUB KEGIATAN							
								8 01	05	2.01	02	Penyusunan Bahan Perumusan Kebijakan di Bidang Ketahanan Ekonomi, Sosial, Budaya dan Fasilitas Pencegahan Penyalagunaan Narkotika, Fasilitas Kerukunan Umat Beragama dan Penghayat Kepercayaan di Daerah	Tersusunnya Bahan Perumusan Kebijakan di Bidang Ketahanan Ekonomi, Sosial, Budaya	Laporan	1	Kepala Sub Bidang Ketahanan Ekonomi dan Seni Budaya	
4 05	59 011	Penyuluhan, Pencegahan, Peredaran/Penggunaan Minuman Keras dan Narkoba	Kegiatan	2	Kepala Sub Bidang Ketahanan Ekonomi dan Seni Budaya		8 01	05	2.01	03	Pelaksanaan Kebijakan di Bidang Ketahanan Ekonomi, Sosial, Budaya dan Fasilitas Pencegahan Penyalagunaan Narkotika, Fasilitas Kerukunan Umat Beragama dan Penghayat Kepercayaan di Daerah	Terlaksananya Kebijakan di Bidang Ketahanan Ekonomi, Sosial, Budaya	Laporan	1	Kepala Sub Bidang Ketahanan Ekonomi dan Seni Budaya		
							8 01	05	2.01	04	Pelaksanaan Koordinasi di Bidang Ketahanan Ekonomi, Sosial, Budaya dan Fasilitas Pencegahan Penyalagunaan Narkotika, Fasilitas Kerukunan Umat Beragama dan Penghayat Kepercayaan di Daerah	Terlaksananya Koordinasi di Bidang Ketahanan Ekonomi, Sosial, Budaya	Laporan	1	Kepala Sub Bidang Ketahanan Ekonomi dan Seni Budaya		
							8 01	05	2.01	05	Pelaksanaan Monitoring, Evaluasi dan Pelaporan di Bidang Ketahanan Ekonomi, Sosial, Budaya dan Fasilitas Pencegahan Penyalagunaan Narkotika, Fasilitas Kerukunan Umat Beragama dan Penghayat Kepercayaan di Daerah	Terlaksananya Monitoring evaluasi dan pelaporan di Bidang Ketahanan Ekonomi, Sosial, Budaya	Laporan	1	Kepala Sub Bidang Ketahanan Ekonomi dan Seni Budaya		
							8 01	05	2.01	06	Pelaksanaan Fungsi Lain yang diberikan Oleh Pimpinan	Terlaksananya Fungsi Lain yang Diberikan oleh Pimpinan	Laporan	1	Kepala Sub Bidang Ketahanan Ekonomi dan Seni Budaya		
							8 01	06			PROGRAM PENINGKATAN KEWASPADAAN NASIONAL DAN PENINGKATAN KUALITAS DAN FASILITASI PENANGANAN KONFLIK SOSIAL	Persentase Potensi Konflik tidak menjadi konflik	Jumlah Potensi Konflik yang diselesaikan berbanding Jumlah Total Potensi Konflik	%	100	Kepala Bdan Kesatuan Bangsa dana Politik	
							8 01	06	2.01		Perumusan Kebijakan Teknis dan Pelaksanaan Pemantapan Kewaspadaan Nasional dan Penanganan Konflik Sosial	Jumlah Pembinaan	Kegiatan	1	Kepala Bidang Kewaspadaan Nasional		
											Jumlah Koordinasi	Kegiatan	1				
							8 01	06	2.01	01	Penyusunan Program Kerja di Bidang Kewaspadaan Dini, Kerjasama Intelijen, Pemantauan Orang Asing, Tenaga Kerja Asing dan Lembaga Asing Kewaspadaan Perbatasan Antar Negara, Fasilitas Kelembagaan Bidang Kewaspadaan, serta Penanganan Konflik di Daerah	Tersusunnya Program Kerja di Bidang Kewaspadaan Dini	Laporan	1	Kepala Sub Bidang Kewaspadaan Dini		

RPJMD KOTA BANDUNG 2018-2023 / RENSTRA PERANGKAT DAERAH 2018-2023						PEMETAAN BERDASARKAN PERMENDAGRI NOMOR 90 TAHUN 2019															
KODE/PROGRAM/KEGIATAN PERANGKAT DAERAH	INDIKATOR KINERJA PROGRAM (OUTCOME) / KEGIATAN (OUTPUT)	FORMULASI PENGUKURAN (INDIKATOR KINERJA PROGRAM)	SATUAN	TARGET	PENANGGUNG JAWAB	KODE					NOMENKLATUR URUSAN KAB/KOTA	INDIKATOR KINERJA	FORMULASI PENGUKURAN (INDIKATOR KINERJA PROGRAM)	SATUAN	TARGET	PENANGGUNG JAWAB	CATATAN				
						URUSAN	BIDANG URUSAN	PROGRAM	KEGIATAN	SUB KEGIATAN								PROGRAM / KEGIATAN / SUB KEGIATAN			
																	Jumlah Sub Kegiatan Yang mencapai target berbanding jumlah Total Kegiatan	%	100	Sekretaris	
4 05	01	02	Kegiatan Penyediaan Jasa Komunikasi, Sumber Daya Air dan Listrik	Terfasilitasi Jasa Komunikasi	Bulan	12	Kasubag Umum dan Kepegawaian	x	x	01	2.03	Administrasui Umum	Cakupan Administrasi Umum								
4 05	01	06	Kegiatan Penyediaan Jasa Pemeliharaan dan Perizinan Kendaraan Dinas/Operasional	Tersediany jasa Pemeliharaan dan Perijinan Kendaraan Dinas operasional	Tahun	1	Kasubag Umum dan Kepegawaian	x	x	01	2.03	Penyediaan Jasa Komunikasi, Sumber Daya Air dan Listrik	Terfasilitasi Jasa Komunikasi					Bulan	12	Kepala Sub Bagian Umum dan Kepegawaian	
4 05	01	09	Kegiatan Penyediaan Jasa Perbaikan Peralatan Kerja	Tersedianya jasa Perbaikan Peralatan Kerja	Tahun	1	Kasubag Umum dan Kepegawaian	x	x	01	2.03	Penyediaan Jasa Pemeliharaan dan Perijinan Kendaraan Dinas/Operasional	Tersediany jasa Pemeliharaan dan Perijinan Kendaraan Dinas operasional					Tahun	1	Kepala Sub Bagian Umum dan Kepegawaian	
4 05	01	10	Kegiatan Penyediaan Alat Tulis Kantor	Tersedianya Alata Tulis Kantor	Tahun	1	Kasubag Umum dan Kepegawaian	x	x	01	2.03	Penyediaan Jasa Perbaikan Peralatan Kerja	Tersedianya jasa Perbaikan Peralatan Kerja					Tahun	1	Kepala Sub Bagian Umum dan Kepegawaian	
4 05	01	11	Kegiatan Penyediaan Barang Cetak dan Penggandaan	Tersedianya Bahan Cetak dan Penggandaan	Bulan	12	Kasubag Umum dan Kepegawaian	x	x	01	2.03	Penyediaan Alat Tulis Kantor	Tersedianya Alata Tulis Kantor					Bulan	12	Kepala Sub Bagian Umum dan Kepegawaian	
4 05	01	13	Kegiatan Penyediaan Peralatan dan Perlengkapan Kantor	Tersedianya Peralatan dan Perlengkapan Kantor	Tahun	1	Kasubag Umum dan Kepegawaian	x	x	01	2.03	Penyediaan Barang Cetak dan Penggandaan	Tersedianya Bahan Cetak dan Penggandaan					Tahun	1	Kepala Sub Bagian Umum dan Kepegawaian	
4 05	01	14	Kegiatan Penyediaan Peralatan Rumah Tangga	Tersedianya Peralatan Rumah Tangga	Tahun	1	Kasubag Umum dan Kepegawaian	x	x	01	2.03	Penyediaan Peralatan dan Perlengkapan Kantor	Tersedianya Peralatan dan Perlengkapan Kantor					Tahun	1	Kepala Sub Bagian Umum dan Kepegawaian	
4 05	01	15	Kegiatan Penyediaan Bahan Bacaan dan Peraturan Perundang-Undangan	Tersedianya bahan bacaan	Bulan	12	Kasubag Umum dan Kepegawaian	x	x	01	2.03	Penyediaan Peralatan Rumah Tangga	Tersedianya Peralatan Rumah Tangga					Bulan	12	Kepala Sub Bagian Umum dan Kepegawaian	
4 05	01	17	Kegiatan Penyediaan Makanan dan Minuman	Tersediany Makan dan Minuman	Bulan	12	Kasubag Umum dan Kepegawaian	x	x	01	2.03	Penyediaan Bahan Bacaan dan Peraturan Perundang-Undangan	Tersedianya bahan bacaan					Bulan	12	Kepala Sub Bagian Umum dan Kepegawaian	
4 05	01	18	Kegiatan Rapat-Rapat Koordinasi dan Konsultasi ke Luar Daerah	Terfasilitasinya Rapat-Rapat dan Koordinasi Ke Luar Daerah	Tahun	1	Kasubag Umum dan Kepegawaian	x	x	01	2.03	Penyediaan Makanan dan Minuman	Tersediany Makan dan Minuman					Tahun	1	Kepala Sub Bagian Umum dan Kepegawaian	
4 05	01	23	Kegiatan Penyediaan Jasa Kebersihan, Pengamanan dan Pengemudi Kendaraan Operasional Kantor	Tersedianya Jasa Kebersihan	Bulan	12	Kasubag Umum dan Kepegawaian	x	x	01	2.03	Rapat-Rapat Koordinasi dan Konsultasi ke Luar Daerah	Terfasilitasinya Rapat-Rapat dan Koordinasi Ke Luar Daerah					Bulan	12	Kepala Sub Bagian Umum dan Kepegawaian	
4 05	02		Program Peningkatan Sarana dan Prasarana Aparatur	Ckupan Sarana dan Prasaran Aparatur		100	Sekretaris					Jumlah Kegiatan Yang mencapai target berbanding jumlah Total Kegiatan	%	100	Sekretaris						
4 05	02	05	Kegiatan Pengadaan Kendaraan Dinas/Operasional	Tersedianya Kendaraan Dinas/operasional	Tahun	1	Kasubag Umum dan Kepegawaian	x	x	01	2.03	Pengadaan Makanan dan Minuman	Tersediany Makan dan Minuman					Tahun	1	Kepala Sub Bagian Umum dan Kepegawaian	
4 05	02	10	Kegiatan Pengadaan Mebeulair	Tersedianya Mebeulair	Tahun	1	Kasubag Umum dan Kepegawaian	x	x	01	2.03	Pengadaan Kendaraan Dinas/Operasional	Tersedianya Kendaraan Dinas/operasional					Tahun	1	Kepala Sub Bagian Umum dan Kepegawaian	
4 05	02	22	Kegiatan Pemeliharaan Rutin/Berkala Gedung Kantor	Terlaksananya Pemeliharaan/Rutin Gedung Kantor	Tahun	1	Kasubag Umum dan Kepegawaian	x	x	01	2.03	Pengadaan Mebeulair	Tersedianya Mebeulair					Tahun	1	Kepala Sub Bagian Umum dan Kepegawaian	
4 05	03		Program Peningkatan Disiplin Aparatur	CkupanPeningkatan Disiplin Aparatur		100	Sekretaris					Jumlah Kegiatan Yang mencapai target berbanding jumlah Total Kegiatan	%	100	Sekretaris						
4 05	03	02	Kegiatan Pengadaan Pakaian Dinas Beserta Perlengkapannya	Tersedianya Pakaian Dinas	Stel	52	Kasubag Umum dan Kepegawaian	x	x	01	2.04	Peningkatan Disiplin dan Kapasitas Sumber Daya Aparatur	CkupanPeningkatan Disiplin Aparatur dan Kapasitas Sumber Daya Aparatur					Stel	52	Kepala Sub Bagian Umum dan Kepegawaian	
4 05	03	03	Kegiatan Pengadaan Pakaian Khusus Hari-Hari Tertentu	Tersedianya Pakian Khusus hari-hari tertentu	Stel	52	Kasubag Umum dan Kepegawaian	x	x	01	2.04	Pengadaan Pakaian Dinas Beserta Perlengkapannya	Tersedianya Pakaian Dinas					Stel	52	Kepala Sub Bagian Umum dan Kepegawaian	
4 05	03	04	Kegiatan Pengadaan Pakaian KORPRI	Tersedianya Pakaian Korpri	Stel	52	Kasubag Umum dan Kepegawaian	x	x	01	2.04	Pengadaan Pakaian Khusus Hari-Hari Tertentu	Tersedianya Pakian Khusus hari-hari tertentu					Stel	52	Kepala Sub Bagian Umum dan Kepegawaian	

KODE/PROGRAM/KEGIATAN PERANGKAT DAERAH	INDIKATOR KINERJA PROGRAM (OUTCOME) / KEGIATAN (OUTPUT)	FORMULASI PENGUKURAN (INDIKATOR KINERJA PROGRAM)	SATUAN	TARGET	PENANGGUNG JAWAB	KODE					NOMENKLATUR URUSAN KAB/KOTA	INDIKATOR KINERJA	FORMULASI PENGUKURAN (INDIKATOR KINERJA PROGRAM)	SATUAN	TARGET	PENANGGUNG JAWAB	CATATAN
						URUSAN	BIDANG URUSAN	PROGRAM	KEGIATAN	SUB KEGIATAN	PROGRAM / KEGIATAN / SUB KEGIATAN						


 Kepala Badan Kesatuan Bangsa dan Politik
 Kota Bandung

 DADANG GANTINA, SH., M.A.P
 Pembina Utama Muda
 NIP. 19611122 199101 1 001


 KEPALA BAPPELITBANG,
 Badan Perencanaan, Penelitian
 dan Penganggaran

 M. SAHYANI RAKSANAGARA, M.Kes
 Pembina Utama Muda
 NIP. 19620713 198803 2 006

PEMETAAN RPJMD 2018-2023 DAN PERMENDAGRI 90 TAHUN 2019
BADAN PERENCANAAN PEMBANGUNAN PENELITIAN DAN PENGEMBANGAN
KOTA BANDUNG

PERANGKAT DAERAH : SEKRETARIAT DAERAH KOTA BANDUNG

RPJMD KOTA BANDUNG 2018-2023 / RENSTRA PERANGKAT DAERAH 2018-2023							PEMETAAN BERDASARKAN PERMENDAGRI NOMOR 90 TAHUN 2019											
KODE/PROGRAM/KEGIATAN PERANGKAT DAERAH	INDIKATOR KINERJA PROGRAM (OUTCOME) / KEGIATAN (OUTPUT)	FORMULASI PENGUKURAN (INDIKATOR KINERJA PROGRAM)	SATUAN	TARGET	PENANGGUNG JAWAB	KODE						INDIKATOR KINERJA	FORMULASI PENGUKURAN (INDIKATOR KINERJA PROGRAM)	SATUAN	TARGET	PENANGGUNG JAWAB	CATATAN	
						URUSAN	BIDANG URUSAN	PROGRAM	KEGIATAN	SUB KEGIATAN	NOMENKLATUR URUSAN KAB/KOTA							
1	2	3	4	5	6	7	8	9	10	11	12	13	14	15	16	17	18	19
4.05.02.40	Program Peningkatan Kinerja Penyelenggaraan Pemerintah Daerah	Nilai LPPD	Nilai LPPD berdasarkan Indeks EKPPD: NO Indeks EKPPD Prestasi 1 3,00<.....?4,00 Sangat Tinggi 2 2,00<.....?3,00 Tinggi 3 1,00<.....?2,00 Sedang 4 0,00<.....?1,00	Predikat	Sangat Tinggi	Kepala Bagian Pemerintahan	4	1	02	2.01		Kegiatan Administrasi Tata Pemerintahan	Nilai LPPD	Penetapan Status Kinerja Penyelenggaraan Pemerintahan Daerah (sesuai permendagri 18/2020) 1 1.00<.....?1.80 Sangat Rendah 2 1.81<.....?2.60 Rendah 3 2.61<.....?3.40 Sedang 4 3.41<.....?4.20 Tinggi 5 4.21<.....?5.00 Sangat Tinggi	Status Kinerja	Sangat Tinggi	Kepala Bagian Tata Pemerintahan	
4.05.02.40.001	Fasilitasi Penyusunan Laporan Penyelenggaraan	Jumlah dokumen Laporan Penyelenggaraan Pemerintahan Daerah		Dokumen	1	Kasubag Tata Pemerintahan	4	1	02	2.01	03	Sub Kegiatan Fasilitasi Pelaksanaan Otonomi Daerah	Jumlah Dokumen LPPD		Dokumen	1	Kasubag Otonomi Daerah	
4.05.02.40.002	Fasilitasi Pelaporan Standart Pelayanan Minimal	Jumlah SPM yang dievaluasi		PD	6	Kasubag Tata Pemerintahan	4	1	02	2.01	01	Sub Kegiatan Penataan Administrasi Pemerintahan	Jumlah SPM yang di Evaluasi		Urusan	6	Kasubag Administrasi Pemerintahan	
4.05.02.41	Program Dukungan Kelancaran Pemilu	terlaksananya dukungan terhadap penyelenggaraan Pilpres, Pilleg dan Pilkada		Kegiatan	1	Kepala Bagian Pemerintahan	4	1	02	2.01	03	Sub Kegiatan Fasilitasi Pelaksanaan Otonomi Daerah	Jumlah Dokumen LPPD		Dokumen	1	Kasubag Otonomi Daerah	
4.05.02.41.001	Fasilitasi Pelaksanaan Kelancaran Pemilu	Persentase terlaksananya dukungan terhadap penyelenggaraan Pilpres, Pilleg dan Pilkada		Persentase	100	Kasubag Otonomi Daerah												
4.05.02.42	Program Penataan Batas Daerah dan Batas Wilayah	Penataan Batas Daerah dan Batas Wilayah		Dokumen	1	Kepala Bagian Pemerintahan	4	1	02	2.02	02	Sub Kegiatan Pengelolaan Administrasi Kewilayahan	Persentase Kecamatan Berkinerja Baik	Jumlah Kecamatan yang masuk Indeks Nilai Kategori Hijau dibandingkan Jumlah Kecamatan di Lingkungan Pemerintah Kota Bandung dikalikan 100%	Persentase	100	Kasubag Administrasi Kewilayahan	
4.05.02.42.001	Fasilitasi Dan Inventarisasi, Pemantauan Dan Penegasan Batas Daerah Dan Batas Wilayah	Persentase Terfasilitasinya Penataan Batas Wilayah		Persentase	100	Kasubag Otonomi Daerah												
4.05.02.42.002	Fasilitasi Koordinasi Penyusunan Inventarisasi Dan Identifikasi Pembakuan Nama Rupa Bumi	Jumlah Dokumen laporan inventarisasi dan identifikasi pembakuan rupa bumi		Dokumen	1	Kasubag Otonomi Daerah												
4.05.02.43	Program Pemantapan Penyelenggaraan Otonomi Daerah, Pemerintahan Daerah dan Pemerintahan Wilayah	Persentase Kecamatan Berkinerja Baik	Jumlah Kecamatan yang masuk Indeks Nilai Kategori Hijau dibandingkan Jumlah Kecamatan di Lingkungan Pemerintah Kota Bandung dikalikan 100%	Persentase	100	Kepala Bagian Pemerintahan												
4.05.02.43.004	Fasilitasi Evaluasi Kinerja Pemerintahan Kewilayahan	Jumlah Dokumen Validasi Triwulanan SIP Bandung Juara dan Hasil Penilaian kegiatan evaluasi kinerja Camat dan Lurah		Dokumen	4	Kasubag Bina Kewilayahan												
4.05.02.43.002	Pemantapan Inovasi Manajemen Pemerintahan Dan Pembangunan Kewilayahan	Jumlah Dokumen perencanaan, realisasi, monev, dan laporan akhir PIPPK		Dokumen	4	Kasubag Bina Kewilayahan												
4.05.02.43.001	Pemantapan Pelaksanaan Urusan Pemerintahan Daerah	Terfasilitasinya pelimpahan sebagian urusan Wali Kota kepada Camat		Dokumen	1	Kasubag Tata Pemerintahan	4	1	02	2.02	01	Sub Kegiatan Penataan Administrasi Pemerintahan	Jumlah SPM yang di Evaluasi		Urusan	6	Kasubag Administrasi Pemerintahan	

RPJMD KOTA BANDUNG 2018-2023 / RENSTRA PERANGKAT DAERAH 2018-2023							PEMETAAN BERDASARKAN PERMENDAGRI NOMOR 90 TAHUN 2019										
KODE/PROGRAM/KEGIATAN PERANGKAT DAERAH	INDIKATOR KINERJA PROGRAM (OUTCOME) / KEGIATAN (OUTPUT)	FORMULASI PENGUKURAN (INDIKATOR KINERJA PROGRAM)	SATUAN	TARGET	PENANGGUNG JAWAB	KODE					NOMENKLATUR URUSAN KAB/KOTA	INDIKATOR KINERJA	FORMULASI PENGUKURAN (INDIKATOR KINERJA PROGRAM)	SATUAN	TARGET	PENANGGUNG JAWAB	CATATAN
						URUSAN	BAHANG URUSAN	PROGRAM	KEGIATAN	SUB KEGIATAN							
4.05.02.01	Program Pelayanan Administrasi Perkantoran	Pemenuhan laporan ketatausahaan tepat waktu	Laporan	4	Kepala Bagian Pemerintahan	4	1	01			Program Administrasi Perkantoran						
						4	1	01	2.03	Kegiatan Pelayanan Administrasi Perkantoran	Terpenuhinya Laporan Ketatausahaan Tepat	Laporan	4	Kepala Bagian Tata Pemerintahan			
4.05.02.01.010	Penyediaan Alat Tulis Kantor	Terpenuhinya Penyediaan ATK	Kegiatan	4	Kasubag Tata Pemerintahan					10	Sub Kegiatan Penyediaan Alat Tulis Kantor	Terpenuhinya Penyediaan ATK	Kegiatan	4	Kasubag Administrasi Pemerintahan		
4.05.02.01.008	Penyediaan Jasa Kebersihan Kantor	Terciptanya ruangan kantor yang bersih	Kegiatan	4	Kasubag Tata Pemerintahan					08	Sub Kegiatan Penyediaan Jasa Kebersihan Kantor	Terciptanya ruangan kantor yang bersih	Kegiatan	4	Kasubag Administrasi Pemerintahan		
4.05.02.01.009	Penyediaan Jasa Perbaikan Peralatan Kerja	Terawatnya peralatan kerja	Kegiatan	4	Kasubag Tata Pemerintahan					09	Sub Kegiatan Penyediaan Jasa Perbaikan Peralatan Kerja	Terawatnya peralatan kerja	Kegiatan	4	Kasubag Administrasi Pemerintahan		
4.05.02.01.014	Penyediaan Peralatan Rumah Tangga	Tersedianya peralatan rumah tangga	Kegiatan	4	Kasubag Tata Pemerintahan					14	Sub Kegiatan Penyediaan Peralatan Rumah Tangga	Tersedianya peralatan rumah tangga	Kegiatan	4	Kasubag Administrasi Pemerintahan		
4.05.02.01.015	Penyediaan Bahan Bacaan Dan Peraturan Perundang-Undangan	Tersedianya bahan bacaan dan peraturan perundang-undangan	Kegiatan	4	Kasubag Tata Pemerintahan					15	Sub Kegiatan Penyediaan Bahan Bacaan Dan Peraturan Perundang-undangan	Tersedianya bahan bacaan dan peraturan perundang-undangan	Kegiatan	4	Kasubag Administrasi Pemerintahan		
4.05.02.01.017	Penyediaan Makanan Dan Minuman	Tersedianya laporan penyediaan makanan dan minuman	Kegiatan	4	Kasubag Tata Pemerintahan					17	Sub Kegiatan Penyediaan Makanan Dan Minuman	Tersedianya laporan penyediaan makanan dan minuman	Kegiatan	4	Kasubag Administrasi Pemerintahan		
4.05.02.01.018	Rapat-Rapat Koordinasi Dan Konsultasi Ke Luar Daerah	Jumlah Koordinasi dan Konsultasi Ke luar daerah	Kegiatan	4	Kasubag Tata Pemerintahan					18	Sub Kegiatan Rapat-Rapat Koordinasi Dan Konsultasi Ke Luar Daerah	Jumlah Koordinasi dan Konsultasi Ke luar daerah	Kegiatan	4	Kasubag Administrasi Pemerintahan		
4.05.02.01.019	Penyediaan Jasa Pendukung Administrasi Perkantoran/Teknis Perkantoran	Terfasilitasinya Jasa Pendukung Administrasi Perkantoran/Teknis Perkantoran	Kegiatan	4	Kasubag Tata Pemerintahan					07	Sub Kegiatan Penyediaan Jasa Administrasi Keuangan	Terfasilitasinya Jasa Administrasi Keuangan	Kegiatan	4	Kasubag Administrasi Pemerintahan		
4.05.05.02.03	Program Peningkatan Disiplin Aparatur	Tersedianya sarana penunjang peningkatan disiplin aparatur	Kegiatan	1	Kepala Bagian Pemerintahan	4	1	01	2.04	Kegiatan Peningkatan Disiplin dan Kapasitas Sumber Daya Aparatur	Terfasilitasinya Kegiatan Pembinaan ASN	Kegiatan	1	Kepala Bagian Tata Pemerintahan			
4.05.05.02.03.002	Kegiatan Pengadaan Pakaian Dinas Beserta Perlengkapannya	Jumlah pakaian dinas dan perlengkapannya	Stel	23	Kasubag Tata Pemerintahan	4	1	01	2.04	02	Sub Kegiatan Pengadaan Pakaian Dinas Beserta Perlengkapannya	Jumlah pakaian dinas dan perlengkapannya	Stel	20	Kasubag Administrasi Pemerintahan		
4.05.05.02.03.003	Kegiatan Pembinaan Disiplin Aparatur	Terpenuhinya Pembinaan Disiplin Dan Kinerja Aparatur	Dokumen	1	Kasubag Tata Pemerintahan	5	03	02	2.05	01	Sub Kegiatan Pembinaan Disiplin ASN	Terpenuhinya Pembinaan Disiplin Dan Kinerja Aparatur	Laporan	1	Kasubag Administrasi Pemerintahan		
												Terpenuhinya Pembinaan Disiplin Dan Kinerja Aparatur	Laporan	1	Kasubag Administrasi Pemerintahan		
4.01 . 4.01.01.03 . 19	Program Pelayanan Administrasi Perkantoran	Cakupan Pelayanan Administrasi Perkantoran	Jumlah kegiatan Pelayanan Administrasi yang	%	100	Kepala Bagian Kesra dan Kemasyarakatan	4	01	01		Program Penunjang Urusan Pemerintahan Daerah	Cakupan Pelayanan Administrasi Umum	%	100	Kepala Bagian Kesra dan Kemasyarakatan		
							4	01	01	203	Kegiatan Administrasi Umum	Jumlah Laporan Pelaksanaan Administrasi Umum	Laporan	9	Kasubag Bina Kesejahteraan Rakyat		
4.01 . 4.01.01.03 . 19.05	kegiatan Penyediaan Jasa Kebersihan Kantor	Jumlah Jasa Kebersihan Kantor yang dibayarkan	-	bulan	12	Kasubag Bina Kesejahteraan Rakyat	4	01	01	203	08	Penyediaan Jasa Kebersihan Kantor	Jumlah Jasa Kebersihan Kantor yang dibayarkan	bulan	12	Kasubag Bina Kesejahteraan Rakyat	
4.01 . 4.01.01.03 . 19.08	kegiatan Penyediaan Jasa Perbaikan Peralatan Kerja	Jumlah kegiatan Pemeliharaan Alat Kerja/Kantor di Lingkungan	-	unit	62	Kasubag Bina Kesejahteraan Rakyat					09	Penyediaan Jasa Perbaikan Peralatan Kerja	Jumlah kegiatan Pemeliharaan Alat Kerja/Kantor di	unit	62	Kasubag Bina Kesejahteraan Rakyat	
4.01 . 4.01.01.03 . 19.18	Kegiatan Penyediaan Alat Tulis Kantor	Jumlah kegiatan penyediaan alat tulis kantor	-	Laporan	1	Kasubag Bina Kesejahteraan Rakyat					10	Penyediaan Alat Tulis Kantor	Jumlah kegiatan penyediaan alat tulis kantor	Laporan	1	Kasubag Bina Kesejahteraan Rakyat	
4.01 . 4.01.01.03 . 19.09	Kegiatan Penyediaan Barang Cetak dan Penggandaan	Jumlah kegiatan pengadaan cetakan dan pengadaan	-	kegiatan	2	Kasubag Bina Kesejahteraan Rakyat	5	01	02	201	11	Penyediaan Barang Cetak dan Penggandaan	Jumlah kegiatan pengadaan cetakan dan pengadaan	kegiatan	2	Kasubag Bina Kesejahteraan Rakyat	
	Kegiatan Penyediaan Peralatan Rumah Tangga	Jumlah kegiatan pengadaan peralatan rumah tangga	-	kegiatan	1	Kasubag Bina Kesejahteraan Rakyat					12	Penyediaan Peralatan Rumah Tangga	Jumlah kegiatan pengadaan peralatan rumah tangga	kegiatan	1	Kasubag Bina Kesejahteraan Rakyat	
	Kegiatan Penyediaan Bahan Bacaan dan Peraturan Perundang-Undangan	Jumlah bahan bacaan	-	jenis	36	Kasubag Bina Kesejahteraan Rakyat					13	Penyediaan Bahan Bacaan dan Peraturan Perundang-Undangan	Jumlah bahan bacaan	jenis	36	Kasubag Bina Kesejahteraan Rakyat	
	Kegiatan Penyediaan Makanan dan Minuman	Jumlah penyediaan Makanan minuman di Bagian Kesra dan Kemasyarakatan	-	Laporan	72	Kasubag Bina Kesejahteraan Rakyat					14	Penyediaan Makanan dan Minuman	Jumlah penyediaan Makanan minuman di Bagian Kesra dan Kemasyarakatan	Laporan	72	Kasubag Bina Kesejahteraan Rakyat	

RPJMD KOTA BANDUNG 2018-2023 / RENSTRA PERANGKAT DAERAH 2018-2023						PEMETAAN BERDASARKAN PERMENDAGRI NOMOR 90 TAHUN 2019												
KODE/PROGRAM/KEGIATAN PERANGKAT DAERAH	INDIKATOR KINERJA PROGRAM (OUTCOME) / KEGIATAN (OUTPUT)	FORMULASI PENGUKURAN (INDIKATOR KINERJA PROGRAM)	SATUAN	TARGET	PENANGGUNG JAWAB	KODE					NOMENKLATUR URUSAN KAB/KOTA	INDIKATOR KINERJA	FORMULASI PENGUKURAN (INDIKATOR KINERJA PROGRAM)	SATUAN	TARGET	PENANGGUNG JAWAB	CATATAN	
						URUSAN	BIDANG URUSAN	PROGRAM	KEGIATAN	SUB KEGIATAN								PROGRAM / KEGIATAN / SUB KEGIATAN
	Kegiatan Rapat-Rapat Koordinasi dan Konsultasi ke Luar	Jumlah kegiatan rapat koordinasi dan konsultasi ke luar daerah	-	bulan	12	Kasubag Bina Kesejahteraan Rakyat					15	Rapat-Rapat Koordinasi dan Konsultasi ke Luar Daerah	Jumlah kegiatan rapat koordinasi dan konsultasi ke luar	bulan	12	Kasubag Bina Kesejahteraan Rakyat		
	kegiatan Penyediaan Jasa Pendukung Administrasi	Jumlah pembayaran jasa Supir	-	bulan	12	Kasubag Bina Kesejahteraan Rakyat					16	Penyediaan Jasa Pendukung Administrasi Perkantoran/Teknis	Jumlah pembayaran jasa Supir	bulan	12	Kasubag Bina Kesejahteraan Rakyat		
	Program Peningkatan Disiplin Aparatur	Persentase Pemenuhan prasarana kedisiplinan pegawai	Jumlah Prasana Bidang Sosial terpenuhi x 100%	%	100	Kepala Bagian Kesra dan Kemasyarakatan	4	01	01	204		Kegiatan Peningkatan Disiplin dan Kapasitas Sumber Daya Aparatur	Jumlah Laporan Pelaksanaan Kegiatan	laporan	1	Kasubag Bina Kesejahteraan Rakyat		
	kegiatan Pengadaan Pakaian Dinas Beserta Kelengkapannya	Jumlah pakaian dinas beserta perlengkapannya	-	stel	50	Kasubag Bina Kesejahteraan Rakyat	4	01	01	204	02	Pengelolaan Perlengkapan	Jumlah Pengelolaan Perlengkapan	laporan	1			
	Program Sosial Keagamaan	Persentase rancangan Kebijakan Bidang Sosial Keagamaan ditindaklanjuti	Jumlah Rancangan Bidang Sosial Keagamaan yg	%	100	Kepala Bagian Kesra dan Kemasyarakatan	4	01	02			Program Evaluasi Pelaksanaan Kebijakan Kesejahteraan	Cakupan Evaluasi Pelaksanaan Kebijakan	Jumlah Rancangan Bidang Sosial Keagamaan yg ditindaklanjuti dibagi Jumlah	%	25	Kepala Bagian Kesra	
	Kegiatan Fasilitasi dan Pembinaan Guru Keagamaan	Terlaksananya Pembinaan Guru Keagamaan	-	orang	600		4	01	02	202	01	Fasilitasi Pengelolaan Bina Mental Spiritual	Jumlah Laporan Fasilitasi Pengelolaan Bina Mental Spiritual	laporan	4	Subag Bina Sosial keagamaan		
	Kegiatan Pembinaan dan Penyuluhan Kegiatan Keagamaan	Terlaksananya kegiatan Safari Jum'at dan Safari Ramadhan	-	laporan	36							Kegiatan Fasilitasi dan Pembinaan Guru Keagamaan	Terlaksananya Pembinaan Guru Keagamaan	orang	600	Subag Bina Sosial keagamaan		
	Kegiatan Fasilitasi dan Pembinaan Masjid Pemerintah Kota Bandung	Terpenuhinya Kebutuhan Operasional Masjid Pemerintah Kota Bandung dan Terlaksananya Peringatan Hari Besar Islam Di Masjid Al Ukhwwah Kota Bandung	-	bulan	12							Kegiatan Pembinaan dan Penyuluhan Kegiatan Keagamaan	Terlaksananya kegiatan Safari Jum'at dan Safari Ramadhan	laporan	36	Subag Bina Sosial keagamaan		
	Kegiatan Penyusunan Kebijakan Sosial Keagamaan	Dokumen 1. Hasil Kajian TOT Ahlan Qur'an, 2. Hasil Kajian Safari Jum'at dan Minggu, 3. Hasil Kajian Tentang Sarana Peribadatan	-	dokumen	3							Kegiatan Fasilitasi dan Pembinaan Masjid Pemerintah Kota Bandung	Terpenuhinya Kebutuhan Operasional Masjid Pemerintah Kota Bandung dan Terlaksananya Peringatan Hari Besar Islam Di Masjid Al Ukhwwah Kota	bulan	12	Subag Bina Sosial keagamaan		
												Kegiatan Penyusunan Kebijakan Sosial Keagamaan	Dokumen 1. Hasil Kajian TOT Ahlan Qur'an, 2. Hasil Kajian Safari Jum'at dan Minggu, 3. Hasil Kajian Tentang Sarana Peribadatan	dokumen	3	Subag Bina Sosial keagamaan		
	Program Program koordinasi, Sinkronisasi Evaluasi dan Kebijakan Bidang Kesejahteraan Rakyat dan Kemasyarakatan	Persentase Rancangan Kebijakan bidang Sosial kemasyarakatan ditindaklanjuti	Jumlah Rancangan Bidang Sosial Kemasyarakatan yg ditindaklanjuti dibagi Jumlah Rancangan Bidang Sosial Kemasyarakatan yang dibuat	%	25	Kepala Bagian Kesra dan Kemasyarakatan	4	01	02	202	01	kegiatan Evaluasi, Pelaksanaan Kebijakan dan Capaian Kinerja terkait Kesejahteraan Sosial	Tingkat Capaian Pelaksanaan kegiatan bidang Kesejahteraan Sosial	%	100	Subag Bina Kesejahteraan Sosial		
	Kegiatan Peningkatan Fasilitasi Peningkatan Komunikasi, Informasi dan Edukasi (KIE) Pencegahan dan Pemberantasan Penyakit	Terlaksananya Komunikasi Informasi dan Edukasi (KIE) Masalah Prioritas dan Penanggulangan HIV/Aids untuk Meningkatkan Pemahaman dan Koordinasi Antar Perangkat Daerah dalam Penanggulangan HIV Aids,		laporan	1	Kasubag Bina Kesejahteraan Rakyat						Kegiatan Peningkatan Fasilitasi Peningkatan Komunikasi, Informasi dan Edukasi (KIE) Pencegahan dan Pemberantasan Penyakit	Terlaksananya Komunikasi Informasi dan Edukasi (KIE) Masalah Prioritas dan Penanggulangan HIV/Aids untuk Meningkatkan Pemahaman dan Koordinasi Antar Perangkat Daerah dalam Penanggulangan HIV	laporan	1	Subag Bina Kesejahteraan Sosial		
	kegiatan Pembinaan dan Pengembangan Tim Pembina UKS Kota Bandung	Terlaksananya Pembinaan TP UKS Kota Bandung		laporan	1	Kasubag Bina Kesejahteraan Rakyat						kegiatan Pembinaan dan Pengembangan Tim Pembina UKS Kota Bandung	Terlaksananya Pembinaan TP UKS Kota Bandung	laporan	1	Subag Bina Kesejahteraan Sosial		
	Kegiatan Fasilitasi Tindaklanjuti Peraturan Daerah Bidang Sosial Kemasyarakatan	Terfasilitasinya pelaksanaan koordinasi perangkat daerah dalam menyusun perwal/kepwal		laporan	2	Kasubag Bina Sosial Kemasyarakatan												
	Kegiatan Peningkatan Kapasitas Kelembagaan Kesra dan Kemasyarakatan	Terfasilitasinya kegiatan Tim Rehabilitasi Bersumberdaya Masyarakat (RBM) Kota Bandung		laporan	3	Kasubag Bina Sosial Kemasyarakatan	4	01	02	202	03	Evaluasi, Pelaksanaan Kebijakan dan Capaian Kinerja terkait Kesejahteraan Masyarakat	Tingkat Capaian Pelaksanaan kegiatan bidang Kesejahteraan Masyarakat	%	100	Subag Bina Kesejahteraan Masyarakat		

RPJMD KOTA BANDUNG 2018-2023 / RENSTRA PERANGKAT DAERAH 2018-2023						PEMETAAN BERDASARKAN PERMENDAGRI NOMOR 90 TAHUN 2019											
KODE/PROGRAM/KEGIATAN PERANGKAT DAERAH	INDIKATOR KINERJA PROGRAM (OUTCOME) / KEGIATAN (OUTPUT)	FORMULASI PENGUKURAN (INDIKATOR KINERJA PROGRAM)	SATUAN	TARGET	PENANGGUNG JAWAB	KODE					NOMENKLATUR URUSAN KAB/KOTA	INDIKATOR KINERJA	FORMULASI PENGUKURAN (INDIKATOR KINERJA PROGRAM)	SATUAN	TARGET	PENANGGUNG JAWAB	CATATAN
						URUSAN	BIDANG URUSAN	PROGRAM	KEGIATAN	SUB KEGIATAN							
												Kegiatan Fasilitasi Tindaklanjut Peraturan Daerah Bidang Sosial Kemasyarakatan	Terfasilitasinya pelaksanaan koordinasi perangkat daerah dalam	laporan	2	Subbag Bina Kesejahteraan Masyarakat	
												Kegiatan Peningkatan Kapasitas Kelembagaan Kesra dan Kemasyarakatan	Terfasilitasinya kegiatan Tim Rehabilitasi Bersumbherdaya Masyarakat (RBM) Kota Bandung	laporan	3	Subbag Bina Kesejahteraan Masyarakat	
4.05 . 4.05.24	Program Penataan Peraturan Perundang-Undangan	Persentase produk hukum daerah yang harmonis dan sinkron dengan Peraturan Perundang-undangan yang baru dan lebih tinggi serta kebutuhan penyelenggaraan Pemerintahan Daerah	Jumlah Perda yang terbit tahun n-1/Jumlah Perda yang dievaluasi x 100% dilaporkan secara berkala per triwulan	%	100	Bagian Hukum	4	01	2			Program Pemerintah dan Kesejahteraan Rakyat	Cakupan Pemerintah dan Kesejahteraan Rakyat	%	100	Asisten Pemerintahan dan Kesejahteraan Rakyat	
4.05 . 4.05.24.12	Evaluasi Produk Hukum Daerah	Jumlah Dokumen evaluasi produk hukum daerah yang sesuai dengan mekanisme pembentukan produk hukum daerah	Jumlah dokumen evaluasi produk hukum daerah yang harmonis dan sinkron	Dokumen	4	Bagian Hukum	4	01	2	203		Kegiatan Koordinasi Penyusunan Kebijakan Daerah	Jumlah Laporan Pelaksanaan Penyusunan Kebijakan Daerah	Dokumen	4	Kepala Bagian Hukum	
4.05 . 4.05.32	Program Pembangunan Produk Hukum Daerah	Persentase produk hukum daerah yang harmonis dan sinkron dengan Peraturan Perundang-undangan yang baru dan lebih tinggi serta kebutuhan penyelenggaraan Pemerintahan Daerah	-Jumlah prosentase semua kegiatan Program Pembangunan Produk Hukum Daerah/Jumlah Kegiatan dalam Program Pembangunan Produk Hukum Daerah	%	100	Bagian Hukum	4	01	2	203	01	Fasilitasi Penyusunan Produk Hukum Daerah	Jumlah Laporan Fasilitasi Penyusunan Produk Hukum Daerah	Dokumen	4	Kasubag Peraturan Perundang-undangan	
4.05 . 4.05.32.01	Sosialisasi/Penyuluhan Peraturan Perundang-undangan	Jumlah penyuluhan hukum terpadu, jumlah pembinaan keluarga sadar hukum (Kadarkum)		kegiatan	10	Bagian Hukum	4	01	2	203	02	Fasilitasi Bantuan Hukum	Jumlah Laporan Fasilitasi Bantuan Hukum	Dokumen	4	Kasubag Bantuan Hukum	
4.05 . 4.05.32.02	Legislasi Rancangan Peraturan Daerah	Jumlah dokumen hasil sinkronisasi dan harmonisasi rancangan peraturan daerah		Raperda	16	Bagian Hukum	4	01	2	203	03	Pendokumentasian Produk Hukum dan Pengelolaan Informasi Hukum	Jumlah Laporan Pendokumentasian Produk Hukum dan Pengelolaan Informasi Hukum			Kasubag Administrasi, Dokumentasi dan Informasi Hukum	
4.05 . 4.05.32.03	Publikasi dan Dokumentasi Peraturan Perundang-undangan	Jumlah Kegiatan Sosialisasi dan Publikasi Peraturan Perundang-undangan dan Produk Hukum Daerah		Dokumen	6	Bagian Hukum											
4.05 . 4.05.32.04	Penyusunan Rancangan Peraturan dan Keputusan Kepala Daerah	Jumlah Rancangan Produk Hukum Daerah yang ditetapkan		Raperwal dan Rakepwal	80 dan 20	Bagian Hukum											
4.05 . 4.05.32.05	Fasilitasi Pelaksanaan RANHAM	Terlaksananya pendidikan HAM bagi aparat Pemerintah Kota Bandung		Laporan	4	Bagian Hukum											
4.05 . 4.05.32.06	Pemberian Bantuan Hukum	Jumlah Penanganan Perkara		20	Perkara	Bagian Hukum											
4.05 . 4.05.01	Program Pelayanan Administrasi perkantoran	Cakupan pelayanan administrasi perkantoran		%	100	Bagian Hukum	4	01	01			Program Administrasi Umum	Cakupan administrasi umum	%	100	Kasubag Administrasi, Dokumentasi dan Informasi Hukum	
4.05 . 4.05.01.08	Penyediaan Jasa Kebersihan Kantor	Tersedianya jasa kebersihan kantor				Bagian Hukum	4	01	01	203		Pelaksanaan Administrasi Umum	Jumlah laporan pelaksanaan administrasi umum	Dokumen	1	Kasubag Administrasi, Dokumentasi dan Informasi Hukum	
4.05 . 4.05.01.09	Kegiatan Penyediaan Jasa Perbaikan Peralatan Kerja	Tersedianya jasa perbaikan peralatan dan peralatan kerja				Bagian Hukum	4	01	01	203	08	Penyediaan Jasa Kebersihan Kantor	Tersedianya jasa kebersihan kantor	Dokumen	1	Kasubag Administrasi, Dokumentasi dan Informasi Hukum	
4.05 . 4.05.01.10	Kegiatan Penyediaan Alat Tulis Kantor	Tersedianya alat tulis kantor				Bagian Hukum	4	01	01	203	09	Penyediaan Jasa Perbaikan Peralatan Kerja	Tersedianya jasa perbaikan peralatan dan peralatan kerja	Dokumen	1	Kasubag Administrasi, Dokumentasi dan Informasi Hukum	
4.05 . 4.05.01.11	Kegiatan Penyediaan Barang Cetak dan Penggandaan	Terperuhinya kebutuhan barang cetakan dan penggandaan				Bagian Hukum	4	01	01	203	10	Penyediaan Alat Tulis Kantor	Tersedianya alat tulis kantor	Dokumen	1	Kasubag Administrasi, Dokumentasi dan Informasi Hukum	
4.05 . 4.05.01.14	Kegiatan Penyediaan Peralatan Rumah Tangga	Tersedianya peralatan rumah tangga				Bagian Hukum	4	01	01	203	11	Penyediaan Barang Cetak dan Penggandaan	Terperuhinya kebutuhan barang cetakan dan	Dokumen	1	Kasubag Administrasi, Dokumentasi dan Informasi Hukum	

RPJMD KOTA BANDUNG 2018-2023 / RENSTRA PERANGKAT DAERAH 2018-2023						PEMETAAN BERDASARKAN PERMENDAGRI NOMOR 90 TAHUN 2019											
KODE/PROGRAM/KEGIATAN PERANGKAT DAERAH	INDIKATOR KINERJA PROGRAM (OUTCOME) / KEGIATAN (OUTPUT)	FORMULASI PENGUKURAN (INDIKATOR KINERJA PROGRAM)	SATUAN	TARGET	PENANGGUNG JAWAB	KODE					NOMENKLATUR URUSAN KAB/KOTA	INDIKATOR KINERJA	FORMULASI PENGUKURAN (INDIKATOR KINERJA PROGRAM)	SATUAN	TARGET	PENANGGUNG JAWAB	CATATAN
						URUSAN	BIDANG URUSAN	PROGRAM	KEGIATAN	SUB KEGIATAN							
4.05 . 4.05.01.15	Kegiatan Penyediaan Bahan Bacaan dan Peraturan Perundang-undangan	Tersedianya Bahan Bacaan dan Peraturan Perundang-undangan			Bagian Hukum	4	01	01	203	12	Penyediaan Peralatan Rumah Tangga	Tersedianya peralatan rumah tangga		Dokumen	1	Kasubag Administrasi, Dokumentasi dan Informasi Hukum	
4.05 . 4.05.01.17	Kegiatan Penyediaan Makanan dan Minuman	Tersedianya penyediaan makanan dan minuman			Bagian Hukum	4	01	01	203	14	Penyediaan Bahan Bacaan dan Peraturan Perundang-undangan	Tersedianya Bahan Bacaan dan Peraturan Perundang-undangan		Dokumen	1	Kasubag Administrasi, Dokumentasi dan Informasi Hukum	
4.05 . 4.05.01.18	Kegiatan Rapat Rapat Koordinasi dan Konsultasi Ke Luar	Terperuhinya sarana pendukung rapat koordinasi dan konsultasi			Bagian Hukum	4	01	01	203	15	Penyediaan Makanan dan Minuman	Tersedianya makanan dan minuman		Dokumen	1	Kasubag Administrasi, Dokumentasi dan Informasi Hukum	
4.05 . 4.05.01.19	Kegiatan Penyediaan Jasa Tenaga Pendukung Administrasi	Tersedianya jasa tenaga pendukung administrasi perkantoran/teknis			Bagian Hukum	4	01	01	203	17	Rapat Rapat Koordinasi dan Konsultasi Ke Luar Daerah	Terperuhinya sarana pendukung rapat koordinasi dan		Dokumen	1	Kasubag Administrasi, Dokumentasi dan Informasi Hukum	
4.05 . 4.05.03	Program Peningkatan Disiplin Aparatur	Cakupan Peningkatan Disiplin Aparatur	%	100	Bagian Hukum	4	01	01	18	Penyediaan Jasa Tenaga Pendukung Administrasi Perkantoran/Teknis Perkantoran	Tersedianya jasa tenaga pendukung administrasi perkantoran/teknis perkantoran		Dokumen	1	Kasubag Administrasi, Dokumentasi dan Informasi Hukum		
4.05 . 4.05.03.02	Kegiatan Pengadaan Pakaian Dinas Beserta Perlengkapannya	Jumlah laporan Pakaian Dinas Beserta Perlengkapannya			Bagian Hukum						Kegiatan Peningkatan Disiplin dan Kapasitas Sumber Daya Aparatur	Jumlah Laporan Kegiatan Peningkatan Disiplin		Dokumen	1	Kasubag Administrasi, Dokumentasi dan Informasi Hukum	
4.05 . 4.05.03.02	Kegiatan Pengadaan Pakaian Dinas Beserta Perlengkapannya	Jumlah laporan Pakaian Dinas Beserta Perlengkapannya			Bagian Hukum						Pengadaan Pakaian Dinas Beserta Perlengkapannya	Jumlah laporan Pakaian Dinas Beserta Perlengkapannya		Dokumen	1	Kasubag Administrasi, Dokumentasi dan Informasi Hukum	
4.05.01	Program Pelayanan Administrasi Perkantoran	Cakupan Layanan Administrasi Perkantoran			Kepala Bagian Kerja Sama	X	XX	01			PROGRAM PENUNJANG URUSAN PEMERINTAH DAERAH	Cakupan Adminstrasi		Dokumen	4		
						X	XX	01	203		Kegiatan Administrasi Umum	Cakupan adminstrasi Umum		Dokumen	4	Kepala Bagian Kerja Sama	
4.05.01.003	Kegiatan Penyediaan Jasa Peralatan dan Perlengkapan Kantor	Jumlah Laporan Penyediaan Jasa Peralatan dan Perlengkapan Kantor	-	Laporan	4	X	XX	01	203	03	Sub Kegiatan Penyediaan Jasa Peralatan dan Perlengkapan Kantor	Jumlah Laporan Penyediaan Jasa Peralatan dan Perlengkapan Kantor	-	Laporan	4	Kasubag Administrasi, Dokumentasi dan Evaluasi Kerja Sama	
4.05.01.009	Kegiatan Penyediaan Jasa perbaikan Peralatan Kerja	Jumlah Laporan Jasa perbaikan Peralatan Kerja	-	Laporan	4	X	XX	01	203	07	Sub Kegiatan Penyediaan Jasa Administrasi Keuangan	Jumlah Laporan Penyediaan Jasa Administrasi Keuangan	-	Laporan	4	Kasubag Administrasi, Dokumentasi dan Evaluasi Kerja Sama	
4.05.01.010	Kegiatan Penyediaan Alat Tulis Kantor	Jumlah Laporan Penyediaan Alat Tulis Kantor	-	Laporan	4	X	XX	01	203	08	Sub Kegiatan Penyediaan Jasa Kebersihan Kantor	Jumlah Laporan Penyediaan Jasa Kebersihan Kantor	-	Laporan	4	Kasubag Administrasi, Dokumentasi dan Evaluasi Kerja Sama	
4.05.01.011	Kegiatan Penyediaan Barang Cetak dan Penggandaan	Jumlah Laporan Penyediaan Barang Cetak dan Penggandaan	-	Laporan	4	X	XX	01	203	09	Sub Kegiatan Penyediaan Jasa Perbaikan Peralatan Kerja	Jumlah Laporan Penyediaan Jasa Perbaikan Peralatan Kerja	-	Laporan	4	Kasubag Administrasi, Dokumentasi dan Evaluasi Kerja Sama	
4.05.01.014	Kegiatan Penyediaan Peralatan Rumah Tangga	Jumlah Laporan Penyediaan Peralatan Rumah Tangga	-	Laporan	4	X	XX	01	203	10	Sub Kegiatan Penyediaan Alat Tulis Kantor	Jumlah Laporan Penyediaan Alat Tulis Kantor	-	Laporan	4	Kasubag Administrasi, Dokumentasi dan Evaluasi Kerja Sama	
4.05.01.015	Kegiatan Penyediaan Bahan Bacaan dan Peraturan Perundang	Jumlah Laporan Penyediaan Bahan Bacaan dan Peraturan Perundang	-	Laporan	4	X	XX	01	203	11	Sub Kegiatan Penyediaan Barang Cetak dan Penggandaan	Jumlah Laporan Penyediaan Barang Cetak dan Penggandaan	-	Laporan	4	Kasubag Administrasi, Dokumentasi dan Evaluasi Kerja Sama	
4.05.01.017	Kegiatan Penyediaan Makanan dan Minuman	Jumlah Laporan Penyediaan Makanan dan Minuman	-	Laporan	4	X	XX	01	203	13	Sub Kegiatan Penyediaan Peralatan dan Perlengkapan Kantor	Jumlah Laporan Penyediaan Peralatan dan Perlengkapan Kantor	-	Laporan	4	Kasubag Administrasi, Dokumentasi dan Evaluasi Kerja Sama	
4.05.01.018	Kegiatan Rapat rapat Koordinasi dan Konsultasi ke Luar Daerah	Jumlah Laporan Rapat rapat Koordinasi dan Konsultasi ke Luar Daerah	-	Laporan	4	X	XX	01	203	14	Sub Kegiatan Penyediaan Peralatan Rumah Tangga	Jumlah Laporan Penyediaan Peralatan RumahTangga	-	Laporan	4	Kasubag Administrasi, Dokumentasi dan Evaluasi Kerja Sama	
4.05.01.019	Kegiatan Penyediaan Jasa Tenaga Pendukung administrasi	Jumlah Laporan Penyediaan Jasa Tenaga Pendukung administrasi	-	Laporan	4	X	XX	01	203	15	Sub Kegiatan Penyediaan Bahan Bacaan dan Peraturan Perundang undangan	Jumlah Laporan Penyediaan Bahan Bacaan dan Peraturan	-	Laporan	4	Kasubag Administrasi, Dokumentasi dan Evaluasi Kerja Sama	
						X	XX	01	203	17	Sub Kegiatan Penyediaan Makanan dan Minuman	Jumlah Laporan Penyediaan Makanan dan Minuman	-	Laporan	4	Kasubag Administrasi, Dokumentasi dan Evaluasi Kerja Sama	
						X	XX	01	203	18	Sub Kegiatan Rapat-rapat Koordinasi dan Konsultasi ke Luar Daerah	Jumlah Laporan Rapat-rapat Koordinasi dan	-	Laporan	4	Kasubag Administrasi, Dokumentasi dan Evaluasi Kerja Sama	
						X	XX	01	203	07	Sub Kegiatan Penyediaan Jasa Administrasi Keuangan	Jumlah Laporan Penyediaan Jasa Administrasi Keuangan	-	Laporan	4	Kasubag Administrasi, Dokumentasi dan Evaluasi Kerja Sama	
						X	XX	01	203	08	Sub Kegiatan Penyediaan Jasa Kebersihan Kantor	Jumlah Laporan Penyediaan Jasa Kebersihan Kantor	-	Laporan	4	Kasubag Administrasi, Dokumentasi dan Evaluasi Kerja Sama	
4.05.57	Program Peningkatan Kerja Sama Pemerintah Daerah	Presentase Implementasi Kerja Sama Lingkup Dalam dan Luar Negeri	Presentase KSDN dijumlah dengan Presentase KSLN, dibagi 2	%	51,75	Kepala Bagian Kerja Sama	4	01	02		Program Pemerintahan dan Kesejahteraan Rakyat						

RPJMD KOTA BANDUNG 2018-2023 / RENSTRA PERANGKAT DAERAH 2018-2023						PEMETAAN BERDASARKAN PERMENDAGRI NOMOR 90 TAHUN 2019												
KODE/PROGRAM/KEGIATAN PERANGKAT DAERAH	INDIKATOR KINERJA PROGRAM (OUTCOME) / KEGIATAN (OUTPUT)	FORMULASI PENGUKURAN (INDIKATOR KINERJA PROGRAM)	SATUAN	TARGET	PENANGGUNG JAWAB	KODE					NOMENKLATUR URUSAN KAB/KOTA	INDIKATOR KINERJA	FORMULASI PENGUKURAN (INDIKATOR KINERJA PROGRAM)	SATUAN	TARGET	PENANGGUNG JAWAB	CATATAN	
						URUSAN	BIDANG URUSAN	PROGRAM	KEGIATAN	SUB KEGIATAN								PROGRAM / KEGIATAN / SUB KEGIATAN
						4	01	02	204		Kegiatan Fasilitas Kerja Sama Daerah	Presentase Implementasi Kerja Sama Lingkup Dalam dan Luar Negeri	Presentase KSDN dijumlah dengan Presentase KSLN, dibagi 2	%	51,75	Kepala Bagian Kerja Sama		
4.05.57.001	Kegiatan Fasilitas Penyelenggaraan Kerja Sama Daerah dengan	Jumlah Laporan Fasilitas Penyelenggaraan Kerja Sama Daerah dengan Pihak ke Tiga	-	Laporan	4	Kasubag Kerja Sama Dalam Negeri	4	01	02	204	01	Sub Kegiatan Fasilitas Kerja Sama Dalam Negeri	Jumlah Laporan Fasilitas Kerja Sama Dalam Negeri	-	Laporan	4	Kasubag Kerja Sama Dalam Negeri	
4.05.57.002	Kegiatan Fasilitas Asosiasi Pemerintah Kota Seluruh Indonesia	Jumlah Laporan Forum Asosiasi Pemerintah Daerah	-	Laporan	4	Kasubag Kerja Sama Dalam Negeri	4	01	02	204	02	Sub Kegiatan Fasilitas Kerja Sama Luar Negeri	Jumlah Laporan Fasilitas Kerja Sama Luar Negeri	-	Laporan	4	Kasubag Kerja Sama Luar Negeri	
05.57.003	Kegiatan Kerja Sama Pemerintah Daerah dengan Pihak Luar	Jumlah Laporan Kegiatan Kerja Sama Pemerintah Daerah dengan pihak Luar	-	Laporan	4	Kasubag Kerja Sama Luar Negeri	4	01	02	204	03	Sub Kegiatan Evaluasi Pelaksanaan Kerja Sama	Jumlah Dokumen evaluasi Kerja Sama	-	Dokumen	2	Kasubag Administrasi, Dokumentasi dan Evaluasi Kerja Sama	
4.05.4.05.02.06.58	Program Koordinasi Rumusan dan Implementasi Kebijakan Ekonomi	Persentase realisasi program/agenda prioritas pembangunan yang terdapat dalam TJSJ dan Sumbangan Pihak Ketiga	bidang prioritas pembangunan yang terdapat dalam TJSJ dibagi 7 bidang prioritas pembangunan dikali 100%	%	85,71	Kepala Bagian Perekonomian	4	01	03			Program Perekonomian dan Pembangunan	Persentase permasalahan Penyelenggaraan Pemerintahan dan Pembangunan di Bidang Perekonomian yang diselesaikan	Jumlah Permasalahan Selesai dibagi Permasalahan dikali 100%	%	100	Sekretaris Daerah Kota Bandung	
		persentase bumd yang tercapai kinerjanya (keterangan: masing masing bumd diberikan target kinerja sesuai dengan tujuan dibentuknya)	Jumlah BUMD Berkinerja Baik dibagi BUMD yang ada dikali 100%	%	60													
		Persentase permasalahan Penyelenggaraan Pemerintahan dan Pembangunan di Bidang Perekonomian yang diselesaikan	Akumulasi dari Persentase permasalahan di Lingkup Pengembangan Daya Saing dan Produksi dan distribusi Barang dan Jasa dibagi 2 dikali 100 %	%	100													
							4	01	03	201		Evaluasi Pelaksanaan Kebijakan Perekonomian	persentase bumd yang tercapai kinerjanya (keterangan: masing masing bumd diberikan target kinerja sesuai dengan tujuan dibentuknya)	Jumlah BUMD Berkinerja Baik dibagi BUMD yang ada dikali 100%	%	60	Kepala Bagian Perekonomian	
													Persentase permasalahan Penyelenggaraan Pemerintahan dan Pembangunan di Bidang Perekonomian yang diselesaikan	Akumulasi dari Persentase permasalahan di Lingkup Pengembangan Daya Saing dan Produksi dan distribusi Barang dan Jasa dibagi 2 dikali 100 %	%	100		
4.05.4.05.02.06.58.001	Kegiatan Koordinasi dan Sinkronisasi Pelaksanaan CSR Sebagai Salah Satu Pembangunan Ekonomi	Jumlah Perusahaan yang dikoordinasikan	Total Perusahaan yang dikoordinasikan per tahun	Perusahaan	71	Kepala Sub Bagian Bina Potensi dan Pengembangan Daya Saing												
4.05.4.05.02.06.58.002	Kegiatan Koordinasi dan Sinkronisasi Pelaksanaan Pengembangan Potensi dan Daya Saing Kota	Persentase permasalahan diselesaikan lingkup Pengembangan Potensi dan Daya Saing kota	Jumlah Permasalahan Selesai dibagi Permasalahan dikali 100%	%	100	Kepala Sub Bagian Bina Potensi dan Pengembangan Daya Saing				01	Koordinasi, Sinkronisasi dan Evaluasi Kebijakan Pengelolaan BUMD dan BLUD	Jumlah BUMD yang dievaluasi berdasarkan kriteria pengukuran kinerja	Total BUMD yang dievaluasi per tahun	BUMD	5	Kepala Sub Bagian Pembinaan BUMD		
4.05.4.05.02.06.58.003	Kegiatan Optimalisasi Pengembangan Usaha Daerah	Jumlah BUMD yang dievaluasi berdasarkan kriteria pengukuran kinerja	Total BUMD yang dievaluasi per tahun	BUMD	5	Kepala Sub Bagian Bina Investasi dan Pengembangan Usaha Daerah				02	Pengendalian dan Distribusi Perekonomian	Persentase permasalahan diselesaikan lingkup Pengendalian dan Distribusi Perekonomian	Jumlah Permasalahan Selesai dibagi Permasalahan dikali 100%	%	100	Kepala Sub Bagian Pengendalian dan Distribusi Perekonomian		
4.05.4.05.02.06.58.004	Kegiatan Koordinasi dan Sinkronisasi Pelaksanaan Produksi dan Distribusi Barang dan Jasa	Persentase permasalahan diselesaikan lingkup Produksi dan Distribusi Barang dan Jasa	Jumlah Permasalahan Selesai dibagi Permasalahan dikali 100%	%	100	Kepala Sub Bagian Bina Produksi dan Distribusi				03	Perencanaan dan Pengawasan Ekonomi Mikro kecil	Persentase permasalahan diselesaikan lingkup Ekonomi, Mikro Kecil	Jumlah Permasalahan Selesai dibagi Permasalahan dikali 100%	%	100	Kepala Sub Bagian Pengembangan Ekonomi Mikro Kecil		

RPJMD KOTA BANDUNG 2018-2023 / RENSTRA PERANGKAT DAERAH 2018-2023						PEMETAAN BERDASARKAN PERMENDAGRI NOMOR 90 TAHUN 2019												
KODE/PROGRAM/KEGIATAN PERANGKAT DAERAH	INDIKATOR KINERJA PROGRAM (OUTCOME) / KEGIATAN (OUTPUT)	FORMULASI PENGUKURAN (INDIKATOR KINERJA PROGRAM)	SATUAN	TARGET	PENANGGUNG JAWAB	KODE					NOMENKLATUR URUSAN KAB/KOTA	INDIKATOR KINERJA	FORMULASI PENGUKURAN (INDIKATOR KINERJA PROGRAM)	SATUAN	TARGET	PENANGGUNG JAWAB	CATATAN	
						URUSAN	BIDANG URUSAN	PROGRAM	KEGIATAN	SUB KEGIATAN								PROGRAM / KEGIATAN / SUB KEGIATAN
4.05.4.05.02.06.01	Program Pelayanan Administrasi Perkantoran	Cakupan pelayanan administrasi perkantoran	Akumulasi persentase pencapaian kinerja setiap Kegiatan pada kegiatan Adum dibagi 10	%	100	Kepala Bagian Perekonomian	4	01	01			Program Pemunjang Urusan Pemerintahan Daerah	Meningkatnya Kinerja dan Kualitas Pelayanan Sekretariat Daerah	%	100	Sekretaris Daerah Kota Bandung		
							4	01	01	203		Kegiatan Administrasi Umum	Cakupan pelayanan administrasi perkantoran	Akumulasi persentase pencapaian kinerja setiap Kegiatan pada kegiatan	%	100	Kepala Bagian Perekonomian	
4.05.4.05.02.06.01.009	Kegiatan Penyediaan Jasa Perbaikan Peralatan Kerja	Jumlah Jasa Perbaikan Peralatan Kerja		Unit	60	Kepala Sub Bagian Bina Potensi dan Pengembangan Daya Saing	4	01	01	203	08	Penyediaan Jasa Kebersihan Kantor	Jumlah Jasa Kebersihan Kantor Bulanan	Jasa Bulanan	1	Kepala Sub Bagian Pengembangan Ekonomi Mikro Kecil		
4.05.4.05.02.06.01.010	Kegiatan Penyediaan Alat Tulis Kantor	Jumlah Penyediaan ATK		Laporan	1	Kepala Sub Bagian Bina Potensi dan Pengembangan Daya Saing					09	Penyediaan Jasa Perbaikan Peralatan Kerja	Jumlah Jasa Perbaikan Peralatan Kerja	Unit	60	Kepala Sub Bagian Pengembangan Ekonomi Mikro Kecil		
4.05.4.05.02.06.01.011	Kegiatan Penyediaan Barang Cetak dan Penggandaan	Jumlah Jenis Cetak dan Penggandaan		Jenis	3	Kepala Sub Bagian Bina Potensi dan Pengembangan Daya Saing					10	Penyediaan Alat Tulis Kantor	Jumlah Penyediaan ATK	Laporan	1	Kepala Sub Bagian Pengembangan Ekonomi Mikro Kecil		
4.05.4.05.02.06.01.014	Kegiatan Penyediaan Peralatan Rumah Tangga	Jumlah Jenis Peralatan Rumah Tangga		Jenis	2	Kepala Sub Bagian Bina Potensi dan Pengembangan Daya Saing					11	Penyediaan Barang Cetak dan Penggandaan	Jumlah Jenis Cetak dan Penggandaan	Jenis	3	Kepala Sub Bagian Pengembangan Ekonomi Mikro Kecil		
4.05.4.05.02.06.01.015	Kegiatan Penyediaan Bahan Bacaan dan Peraturan Perundang-	Jumlah Laporan Bahan Bacaan		Laporan	1	Kepala Sub Bagian Bina Potensi dan Pengembangan Daya Saing					13	Penyediaan Peralatan dan Perlengkapan Kantor	Jumlah Penyediaan Peralatan dan Perlengkapan Kantor	Laporan	1	Kepala Sub Bagian Pengembangan Ekonomi Mikro Kecil		
4.05.4.05.02.06.01.017	Kegiatan Penyediaan Makanan dan Minuman	Jumlah Laporan penyediaan makanan dan minuman bulanan		Laporan	1	Kepala Sub Bagian Bina Potensi dan Pengembangan Daya Saing					14	Penyediaan Peralatan Rumah Tangga	Jumlah Jenis Peralatan Rumah Tangga	Jenis	2	Kepala Sub Bagian Pengembangan Ekonomi Mikro Kecil		
4.05.4.05.02.06.01.018	Kegiatan Rapat-Rapat Koordinasi dan Konsultasi Ke Luar Daerah	Jumlah Kegiatan Koordinasi dan Konsultasi Ke Luar Daerah		Laporan	1	Kepala Sub Bagian Bina Potensi dan Pengembangan Daya Saing					15	Penyediaan Bahan Bacaan dan Peraturan Perundang-Undangan	Jumlah Laporan Bahan Bacaan	Laporan	1	Kepala Sub Bagian Pengembangan Ekonomi Mikro Kecil		
4.05.4.05.02.06.01.019	Kegiatan Penyediaan Jasa Tenaga Pendukung Administrasi	Jumlah Tenaga Pendukung Administrasi Perkantoran		Laporan	3	Kepala Sub Bagian Bina Potensi dan Pengembangan Daya Saing					17	Penyediaan Makanan dan Minuman	Jumlah Laporan penyediaan makanan dan minuman bulanan	Laporan	1	Kepala Sub Bagian Pengembangan Ekonomi Mikro Kecil		
4.05.4.05.02.06.01.023	Kegiatan Penyediaan Jasa Kebersihan, Pengamanan dan Pememudi Kendaraan	Jumlah Jasa Kebersihan Kantor Bulanan		Jasa Bulanan	1	Kepala Sub Bagian Bina Potensi dan Pengembangan Daya Saing					18	Rapat-Rapat Koordinasi dan Konsultasi Ke Luar Daerah	Jumlah Kegiatan Koordinasi dan Konsultasi Ke Luar Daerah	Laporan	1	Kepala Sub Bagian Pengembangan Ekonomi Mikro Kecil		
4.05.4.05.02.06.03	Program Peningkatan Disiplin Aparatur	Meningkatnya Disiplin Aparatur	Akumulasi persentase pencapaian kinerja setiap Kegiatan pada	%	100	Kepala Bagian Perekonomian	4	01	01	204		Peningkatan Disiplin dan Kapasitas Sumber Daya Aparatur	Meningkatnya Disiplin Aparatur	%	100	Kepala Bagian Perekonomian		
4.05.4.05.02.06.03.002	Kegiatan Pengadaan Pakaian Dinas Beserta Perlengkapannya	Jumlah Pakaian Dinas Beserta Perlengkapannya		Stel	15	Kepala Sub Bagian Bina Potensi dan Pengembangan Daya Saing	4	01	01	204	02	Pengadaan Pakaian Dinas Beserta Perlengkapannya	Jumlah Pakaian Dinas Beserta Perlengkapannya	Stel	15	Kepala Sub Bagian Pengembangan Ekonomi Mikro Kecil		
4.05.01	Program Administrasi Perkantoran	Tingkat Pemenuhan kebutuhan Pelayanan Administrasi Perkantoran		%	100	Kab Prodekbang	4	01	01			Program Administrasi Umum	Persentase pemenuhan kebutuhan administrasi umum	%	100	Kab Adbang		
							4	01	01	203		Pelaksanaan Administrasi Umum	Jumlah laporan pelaksanaan Administrasi Umum	Laporan	1	Kasubag Monevlap		
4.05.01.19	Kegiatan Penyediaan Jasa Tenaga Pendukung Administrasi	Jumlah laporan penyediaan Jasa Tenaga Pendukung Administrasi		Laporan	1	Kasubag Monevlap	4	01	01	203	01	Penyediaan Jasa Surat Menyurat	Jumlah Laporan Jasa Surat Menyurat	Laporan	1	Kasubag Monevlap		
							4	01	01	203	08	Penyediaan Jasa Kebersihan Kantor	Jumlah laporan penyediaan jasa kebersihan kantor	Laporan	1	Kasubag Monevlap		
4.05.01.09	Kegiatan Penyediaan Jasa Perbaikan Peralatan Kerja	Jumlah Laporan Perbaikan Peralatan Kerja		Laporan	1	Kasubag Monevlap	4	01	01	203	09	Penyediaan Jasa Perbaikan Peralatan Kerja	Jumlah Laporan Perbaikan Peralatan Kerja	Laporan	1	Kasubag Monevlap		
4.05.01.10	Kegiatan Penyediaan Alat Tulis Kantor	Jumlah laporan Penyediaan ATK		Laporan	1	Kasubag Monevlap	4	01	01	203	10	Penyediaan Alat Tulis Kantor	Jumlah laporan Penyediaan ATK	Laporan	1	Kasubag Monevlap		
4.05.01.11	Kegiatan Penyediaan Barang Cetak dan Penggandaan	Jumlah Laporan Penyediaan Barang Cetak dan Penggandaan		Laporan	1	Kasubag Monevlap	4	01	01	203	11	Penyediaan Barang Cetak dan Penggandaan	Jumlah Laporan Penyediaan Cetak dan Penggandaan	Laporan	1	Kasubag Monevlap		
4.05.01.03	Kegiatan Penyediaan Jasa Peralatan dan Perlengkapan Kantor	Jumlah laporan penyediaan Peralatan dan Perlengkapan Kantor		Laporan	1	Kasubag Monevlap	4	01	01	203	13	Penyediaan Jasa Peralatan dan Perlengkapan Kantor	Jumlah laporan penyediaan Peralatan dan Perlengkapan	Laporan	1	Kasubag Monevlap		
4.05.01.15	Kegiatan Penyediaan Bahan Bacaan dan Peraturan Perundang-undangan	Jumlah laporan penyediaan Bahan Bacaan dan Peraturan Perundang-Undangan		Laporan	1	Kasubag Monevlap	4	01	01	203	15	Penyediaan Bahan Bacaan dan Peraturan Perundang-undangan	Jumlah laporan penyediaan Bahan Bacaan dan Peraturan Perundang-Undangan	Laporan	1	Kasubag Monevlap		

RPJMD KOTA BANDUNG 2018-2023 / RENSTRA PERANGKAT DAERAH 2018-2023						PEMETAAN BERDASARKAN PERMENDAGRI NOMOR 90 TAHUN 2019											
KODE/PROGRAM/KEGIATAN PERANGKAT DAERAH	INDIKATOR KINERJA PROGRAM (OUTCOME) / KEGIATAN (OUTPUT)	FORMULASI PENGUKURAN (INDIKATOR KINERJA PROGRAM)	SATUAN	TARGET	PENANGGUNG JAWAB	KODE					NOMENKLATUR URUSAN KAB/KOTA	INDIKATOR KINERJA	FORMULASI PENGUKURAN (INDIKATOR KINERJA PROGRAM)	SATUAN	TARGET	PENANGGUNG JAWAB	CATATAN
						URUSAN	BIDANG URUSAN	PROGRAM	KEGIATAN	SUB KEGIATAN							
4.05.01.17	Kegiatan Penyediaan Makanan dan Minuman	Jumlah Laporan Penyediaan Makanan Dan Minuman	Laporan	1	Kasubag Moneviap	4	01	01	203	17	Penyediaan Makanan dan Minuman	Jumlah Laporan Penyediaan Makanan Dan Minuman	Laporan	1	Kasubag Moneviap		
						4	01	01	203	18	Rapat-rapat Koordinasi dan Konsultasi ke Luar Daerah	Jumlah Laporan Koordinasi Dan Konsultasi Keluar Daerah	Laporan	1	Kasubag Moneviap		
4.05.02	Program Peningkatan Sarana dan Prasarana Aparatur		Laporan	1		4	01	01	204		Peningkatan Disiplin dan Kapasitas Sumber Daya Aparatur	Jumlah laporan pengadaan perlengkapan peralatan aparatur	Laporan	1	Kasubag Moneviap		
4.05.02.12	Kegiatan Pengadaan Perengkapan Peralatan Aparatur	Jumlah Laporan Pengadaan Perengkapan Peralatan Aparatur	Laporan	1	Kasubag Moneviap	4	01	01	204	02	Pengelolaan Perengkapan	Jumlah laporan pengelolaan perengkapan	Laporan	1	Kasubag Moneviap		
4.05.45	Program Peningkatan Desain dan Kualitas Pembangunan Daerah	Persentase pengendalian dan evaluasi perencanaan pembangunan infrastruktur	%	100	Kabag Prodekbang	4	01	03	202		Administrasi Pembangunan	Persentase penyusunan program dan desain, pengendalian program serta evaluasi dan pelaporan pembangunan	%	100	Kabag Adbang		
		Persentase pengendalian pembangunan bidang infrastruktur	%	100	Kabag Prodekbang							Persentase pengendalian pembangunan bidang infrastruktur	%	100	Kabag Adbang		
		Persentase pelaporan rencana dan realisasi penyerapan anggaran	%	100	Kabag Prodekbang							Persentase pelaporan rencana dan realisasi penyerapan anggaran	%	100	Kabag Adbang		
4.05.45.05	Kegiatan Penyusunan Administrasi Fisik dan Non Fisik	Persentase perencanaan pembangunan yang terevaluasi	%	100	Kasubag Program dan Desain pembangunan	4	01	03	202	01	Fasilitasi Penyusunan Program Pembangunan	Persentase penyusunan dan evaluasi program dan	%	100	Kasubag Program dan Desain Pembangunan		
4.05.45.06	Kegiatan Standar Operasional Desain Pembangunan Daerah	Jumlah rumusan kebijakan desain pembangunan	Dokumen	1	Kasubag Program dan Desain pembangunan												
		Persentase desain pembangunan infrastruktur yang terevaluasi	%	100	Kasubag Program dan Desain pembangunan												
4.05.45.01	Kegiatan Penyusunan Kebijakan Pengendalian Kualitas Pembangunan	Persentase perencanaan pembangunan yang terevaluasi	%	100	Kasubag Desain Pembangunan	4	01	03	202	02	Pengendalian dan Evaluasi Program Pembangunan	Persentase pelaksanaan pembangunan yang	%	100	Kasubag Pengendalian Kualitas Pembangunan		
4.05.45.02	Kegiatan Fasilitasi Pengendalian Kualitas Pembangunan Daerah	Persentase palaksanaan pembangunan yang terevaluasi	%	100	Kasubag Desain Pembangunan												
4.05.45.04	Kegiatan Fasilitasi Aplikasi TEPRKA	Persentase OPD yang melaporkan rencana penyerapan dan Realisasi	%	100	Kasubag Moneviap	4	01	03	202	03	Pengelolaan Evaluasi dan Pelaporan Pelaksanaan Pembangunan	Persentase OPD yang melaporkan rencana dan realisasi	%	100	Kasubag Moneviap		
4.05.4.05.02.01	Program Pelayanan Administrasi Perkantoran	Cakupan pelayanan administrasi perkantoran	%	100	Kepala BPBJ	4	01	01			Program Administrasi Umum	Cakupan administrasi umum	%	100	Kepala BPBJ		
		cakupan layanan administrasi perkantoran : jumlah layanan x 100%				4	01	1	203		Kegiatan Pelaksanaan Administrasi Umum	Jumlah laporan pelaksanaan administrasi umum	Laporan	1	Kepala BPBJ		
4.05 . 4.05.01.02 . 01.02	Kegiatan Penyediaan Jasa Komunikasi, Sumber Daya air dan listrik	Jumlah laporan jasa komunikasi, sumber daya air dan listrik	Laporan	1	Kasubag Pembinaan dan Advokasi Pengadaan Barang/Jasa	4	01	01	203	02	Penyediaan Jasa Komunikasi, Sumber Daya air dan listrik	Jumlah Dokumen jasa komunikasi, sumber daya air dan listrik	Dokumen	1	Kasubag Pembinaan dan Advokasi Pengadaan Barang/Jasa		
4.05 . 4.05.01.02 . 01.08	Kegiatan Penyediaan Jasa Kebersihan Kantor	Jumlah laporan jasa kebersihan kantor	Laporan	1	Kasubag Pembinaan dan Advokasi Pengadaan Barang/Jasa	4	01	01	203	07	Penyediaan Jasa Administrasi Keuangan	Jumlah Dokumen Penyediaan Jasa Administrasi Keuangan	Dokumen	1	Kasubag Pembinaan dan Advokasi Pengadaan Barang/Jasa		
4.05 . 4.05.01.02 . 01.09	Kegiatan Penyediaan Jasa Perbaikan Peralatan Kerja	Jumlah laporan jasa perbaikan peralatan kerja	Laporan	1	Kasubag Pembinaan dan Advokasi Pengadaan Barang/Jasa	4	01	01	203	08	Penyediaan Jasa Kebersihan Kantor	Jumlah Dokumen jasa kebersihan kantor	Dokumen	1	Kasubag Pembinaan dan Advokasi Pengadaan Barang/Jasa		
4.05 . 4.05.01.02 . 01.10	Kegiatan Penyediaan Alat Tulis Kantor	Jumlah laporan penyediaan Alat Tulis Kantor	Laporan	1	Kasubag Pembinaan dan Advokasi Pengadaan Barang/Jasa	4	01	01	203	09	Penyediaan Jasa Perbaikan Peralatan Kerja	Jumlah Dokumen jasa perbaikan peralatan kerja	Dokumen	1	Kasubag Pembinaan dan Advokasi Pengadaan Barang/Jasa		
4.05 . 4.05.01.02 . 01.11	Kegiatan Penyediaan Barang Cetak dan Penggandaan	Jumlah laporan jenis cetakan dan penggandaan	Laporan	1	Kasubag Pembinaan dan Advokasi Pengadaan Barang/Jasa	4	01	01	203	10	Penyediaan Alat Tulis Kantor	Jumlah Dokumen penyediaan Alat Tulis Kantor	Dokumen	1	Kasubag Pembinaan dan Advokasi Pengadaan Barang/Jasa		

RPJMD KOTA BANDUNG 2018-2023 / RENSTRA PERANGKAT DAERAH 2018-2023						PEMETAAN BERDASARKAN PERMENDAGRI NOMOR 90 TAHUN 2019												
KODE/PROGRAM/KEGIATAN PERANGKAT DAERAH	INDIKATOR KINERJA PROGRAM (OUTCOME) / KEGIATAN (OUTPUT)	FORMULASI PENGUKURAN (INDIKATOR KINERJA PROGRAM)	SATUAN	TARGET	PENANGGUNG JAWAB	KODE					NOMENKLATUR URUSAN KAB/KOTA	INDIKATOR KINERJA	FORMULASI PENGUKURAN (INDIKATOR KINERJA PROGRAM)	SATUAN	TARGET	PENANGGUNG JAWAB	CATATAN	
						URUSAN	BIDANG URUSAN	PROGRAM	KEGIATAN	SUB KEGIATAN								PROGRAM / KEGIATAN / SUB KEGIATAN
4.05 . 4.05.01.02 . 01.12	Kegiatan Penyediaan Komponen Instalasi Listrik/Penerangan Bangunan Kantor	Jumlah laporan jenis komponen instalasi listrik	Laporan	1	Kasubag Pembinaan dan Advokasi Pengadaan Barang/Jasa	4	01	01	203	11	Penyediaan Barang Cetak dan Penggandaan	Jumlah Dokumen jenis cetakan dan penggandaan	-	Dokumen	1	Kasubag Pembinaan dan Advokasi Pengadaan Barang/Jasa		
4.05 . 4.05.01.02 . 01.14	Kegiatan Penyediaan Peralatan Rumah Tangga	Jumlah laporan jenis peralatan rumah tangga	Laporan	1	Kasubag Pembinaan dan Advokasi Pengadaan Barang/Jasa	4	01	01	203	12	Penyediaan Komponen Instalasi Listrik/Penerangan Bangunan Kantor	Jumlah Dokumen jenis komponen instalasi listrik	-	Dokumen	1	Kasubag Pembinaan dan Advokasi Pengadaan Barang/Jasa		
4.05 . 4.05.01.02 . 01.15	Kegiatan Penyediaan Bahan Bacaan dan Peraturan Perundang-undangan	Jumlah laporan jenis bahan bacaan	Laporan	1	Kasubag Pembinaan dan Advokasi Pengadaan Barang/Jasa	4	01	01	203	13	Penyediaan Peralatan dan Perlengkapan Kantor	Jumlah Dokumen Penyediaan Peralatan dan Perlengkapan Kantor	-	Dokumen	1	Kasubag Pembinaan dan Advokasi Pengadaan Barang/Jasa		
4.05 . 4.05.01.02 . 01.16	Kegiatan Penyediaan Bahan Logistik Kantor	Jumlah laporan jenis bahan logistik kantor	Laporan	1	Kasubag Pembinaan dan Advokasi Pengadaan Barang/Jasa	4	01	01	203	14	Penyediaan Peralatan Rumah Tangga	Jumlah Dokumen jenis peralatan rumah tangga	-	Dokumen	1	Kasubag Pembinaan dan Advokasi Pengadaan Barang/Jasa		
4.05 . 4.05.01.02 . 01.17	Kegiatan Penyediaan Makanan dan Minuman	Jumlah laporan penyediaan makanan dan minuman	Laporan	1	Kasubag Pembinaan dan Advokasi Pengadaan Barang/Jasa	4	01	01	203	15	Penyediaan Bahan Bacaan dan Peraturan Perundang-undangan	Jumlah Dokumen jenis bahan bacaan	-	Dokumen	1	Kasubag Pembinaan dan Advokasi Pengadaan Barang/Jasa		
4.05 . 4.05.01.02 . 01.18	Kegiatan Rapat Rapat Koordinasi dan Konsultasi Ke Luar Daerah	Jumlah laporan kegiatan koordinasi dan konsultasi ke luar daerah	Laporan	1	Kasubag Pembinaan dan Advokasi Pengadaan Barang/Jasa	4	01	01	203	16	Penyediaan Bahan Logistik Kantor	Jumlah Dokumen jenis bahan logistik kantor	-	Dokumen	1	Kasubag Pembinaan dan Advokasi Pengadaan Barang/Jasa		
4.05 . 4.05.01.02 . 01.19	Kegiatan Penyediaan Jasa Tenaga Pendukung Administrasi Perkantoran/Teknis Perkantoran	Jumlah laporan kegiatan pembayaran jasa tenaga pendukung Administrasi Perkantoran	Laporan	1	Kasubag Pembinaan dan Advokasi Pengadaan Barang/Jasa	4	01	01	203	17	penyediaan Makanan dan Minuman	Jumlah Dokumen penyediaan makanan dan minuman	-	Dokumen	1	Kasubag Pembinaan dan Advokasi Pengadaan Barang/Jasa		
4.05.4.05.02.02	Program Peningkatan Sarana dan Prasarana Aparatur	Persentase Terpenuhi kebutuhan Sarana Aparatur BPEJ		%	100	Kepala BPBJ	4	01	01	203	18	Rapat Rapat Koordinasi dan Konsultasi Ke Luar Daerah	Jumlah Dokumen kegiatan koordinasi dan konsultasi ke luar daerah	-	Dokumen	1	Kasubag Pembinaan dan Advokasi Pengadaan Barang/Jasa	
4.05.4.05.02.02.12	Kegiatan Pengadaan Sarana Peralatan Bagian Aparatur	Terpenuhi kebutuhan Sarana Peralatan Bagian Layanan Pengadaan		%	100	Kasubag Pembinaan dan Advokasi Pengadaan Barang/Jasa	4	01	03		Program Perekonomian dan Pembangunan	Persentase Perencanaan Perekonomian dan Pembangunan	jumlah dokumen perencanaan perekonomian dan pembangunan yang terselesaikan : jumlah dokumen x 100					
4.05.4.05.02.37	Program Pengadaan Barang/Jasa Daerah	Persentase Perencanaan Pembangunan Dalam Pengadaan Barang/Jasa		%	100	Kepala BPBJ	4	01	03	203		Pengadaan Barang/Jasa	Persentase Perencanaan Pembangunan Dalam Pengadaan Barang/Jasa	jumlah dokumen perencanaan pengadaan yang terselesaikan : jumlah dokumen x 100				
4.05.4.05.02.37.01	Penyelenggaraan Elektronik Procurement di Lingkungan Pemerintah Kota Bandung	Jumlah Paket Tender yang di fasilitasi SPSE	Paket Tender	230	Kasubag Pengelolaan Layanan Pengadaan Secara Elektronik	4	01	03	203	01	Pengelolaan Pengadaan Barang dan Jasa	jumlah paket (segi jumlah dan nilai) yang diselesaikan dengan perencanaan di Sistem Informasi Rencana Umum Pengadaan (SIRUP)	Paket Tender	230				
4.05.4.05.02.37.02	Bandung Integrated Resources Management System	Jumlah paket pengadaan langsung yang difasilitasi SPSE	Paket Pengadaan Langsung	5000	Kasubag Pengelolaan Layanan Pengadaan Secara Elektronik	4	01	03	203	02	Pengelolaan Layanan Pengadaan Secara Elektronik	Jumlah Paket Tender dan Pengadaan Langsung yang di fasilitasi SPSE	Paket Tender dan Pengadaan Langsung	5230				
4.05.4.05.02.37.03	Fasilitasi Pembinaan Pengadaan Barang/Jasa	Jumlah Dokumen naskah Dinas pengembangan dan pembinaan pengadaan barang/jasa	Dokumen	4	Kasubag Pembinaan dan Advokasi Pengadaan Barang/Jasa	4	01	03	203	03	Pembinaan dan Advokasi Pengadaan Barang dan Jasa	Jumlah dokumen pembinaan dan advokasi pengadaan barang/jasa	Dokumen	4				
4.05.4.05.02.37.04	Fasilitasi Pelaksanaan Pengadaan Barang/Jasa	jumlah paket (segi jumlah dan nilai) yang diselesaikan dengan perencanaan di Sistem Informasi Rencana Umum Pengadaan (SIRUP)	Paket Tender	230	Kasubag Pengelolaan Barang/Jasa													
4.05.4.05.02.09.01	Program Pelayanan Administrasi Perkantoran	Terpenuhi Pelayanan Administrasi Perkantoran		%	100	Kabag ORPAD	4	01	04		Program Administrasi Umum	Terselesaikannya permasalahan penyelenggaraan pemerintahan dan pembangunan	Jumlah masalah yang terselesaikan : jumlah masalah x 100% (penjelasan: permasalahan yang bersifat strategis membutuhkan kebijakan dan lintas sektoral)	%	100	Asisten Administrasi Umum		
4.05.4.05.02.09.01.008	Kegiatan Penyediaan Jasa Kebersihan Kantor	Jumlah Laporan Penyediaan Jasa Kebersihan Kantor	Laporan	12	Kasubag SIAK	4	01	01	203		Kegiatan Pelayanan Administrasi Perkantoran	Cakupan pelayanan administrasi perkantoran	Jumlah Bulanan Pelayanan Administrasi Perkantoran	Bulan	12	Kabag Organisasi		

RPJMD KOTA BANDUNG 2018-2023 / RENSTRA PERANGKAT DAERAH 2018-2023							PEMETAAN BERDASARKAN PERMENDAGRI NOMOR 90 TAHUN 2019										
KODE/PROGRAM/KEGIATAN PERANGKAT DAERAH	INDIKATOR KINERJA PROGRAM (OUTCOME) / KEGIATAN (OUTPUT)	FORMULASI PENGUKURAN (INDIKATOR KINERJA PROGRAM)	SATUAN	TARGET	PENANGGUNG JAWAB	KODE					NOMENKLATUR URUSAN KAB/KOTA	INDIKATOR KINERJA	FORMULASI PENGUKURAN (INDIKATOR KINERJA PROGRAM)	SATUAN	TARGET	PENANGGUNG JAWAB	CATATAN
						URUSAN	BAHANG URUSAN	PROGRAM	KEGIATAN	SUB KEGIATAN							
4.05.4.05.02.09.01.009	Kegiatan Penyediaan Jasa Perbaikan Peralatan Kerja	Jumlah unit Peralatan Kerja yang diperbaiki	-	Unit	75	Kasubag SIAK	4	01	04	203	01	Penyediaan Jasa Kebersihan Kantor	Jumlah Laporan Penyediaan Jasa Kebersihan Kantor	-	Laporan	12	Kasubag Akuntabilitas Kinerja dan Reformasi Birokrasi
4.05.4.05.02.09.01.010	Penyediaan alat tulis kantor	Jumlah laporan bulanan Penyediaan ATK Terpenuhiya kebutuhan	-	Paket	4	Kasubag SIAK	4	01	04	203	02	Penyediaan Jasa Perbaikan Peralatan Kerja	Jumlah unit Peralatan Kerja yang diperbaiki	-	Unit	75	Kasubag Akuntabilitas Kinerja dan Reformasi Birokrasi
4.05.4.05.02.09.01.011	Penyediaan barang cetakan dan penggandaan	Jumlah Jenis Pengadaan Cetakan Dan Pengadaan	-	Jenis	2	Kasubag SIAK	4	01	04	203	03	Penyediaan alat tulis kantor	Jumlah laporan bulanan Penyediaan ATK	-	Paket	4	Kasubag Akuntabilitas Kinerja dan Reformasi Birokrasi
4.05.4.05.02.09.01.014	Kegiatan Penyediaan Peralatan Rumah Tangga	Jumlah laporan penyediaan peralatan rumah tangga	-	Laporan	12	Kasubag SIAK	4	01	04	203	04	Penyediaan barang cetakan dan penggandaan	Jumlah Jenis Pengadaan Cetakan Dan Pengadaan	-	Jenis	2	Kasubag Akuntabilitas Kinerja dan Reformasi Birokrasi
4.05.4.05.02.09.01.015	Kegiatan Penyediaan Bahan Bacaan dan Peraturan Perundang-undangan di Lingkungan	Jumlah Bahan Bacaan dan Peraturan Perundang-undangan di Lingkungan	-	Paket	4	Kasubag SIAK	4	01	04	203	05	Penyediaan Peralatan Rumah Tangga	Jumlah laporan penyediaan peralatan rumah tangga	-	Laporan	12	Kasubag Akuntabilitas Kinerja dan Reformasi Birokrasi
4.05.4.05.02.09.01.017	Kegiatan Penyediaan Makanan dan Minuman	Jumlah Laporan Kegiatan Penyediaan Makanan Dan Minuman	-	Laporan	12	Kasubag SIAK	4	01	04	203	06	Penyediaan Bahan Bacaan dan Peraturan Perundang-undangan	Jumlah Bahan Bacaan dan Peraturan Perundang-undangan	-	Paket	4	Kasubag Akuntabilitas Kinerja dan Reformasi Birokrasi
4.05.4.05.02.09.01.018	Kegiatan Rapat-Rapat Koordinasi dan Konsultasi ke Luar Daerah	Jumlah Laporan Kegiatan Koordinasi Dan Konsultasi Keluar Daerah	-	Laporan	12	Kasubag SIAK	4	01	04	203	07	Penyediaan Makanan dan Minuman	Jumlah Laporan kegiatan Penyediaan Makanan Dan	-	Laporan	12	Kasubag Akuntabilitas Kinerja dan Reformasi Birokrasi
4.05.4.05.02.09.38	Program Pengembangan Kebijakan Organisasi dan Pemberdayaan Aparatur Daerah	Persentase penataan kelembagaan dan ketatalaksanaan organisasi Perangkat Daerah	Indeks Reformasi Birokrasi (Komponen Penataan dan Penguatan Organisasi) diukur sesuai dengan Permenpan 30 Tahun 2018 tentang Pedoman Evaluasi Reformasi Birokrasi Instansi Pemerintah	%	100	Kabag ORPAD	4	01	04	203	08	Rapat-Rapat Koordinasi dan Konsultasi ke Luar Daerah	Jumlah Laporan Kegiatan Koordinasi Dan Konsultasi Keluar Daerah	-	Laporan	12	Kasubag Akuntabilitas Kinerja dan Reformasi Birokrasi
4.05.4.05.02.09.38.006	Evaluasi dan Penataan Kelembagaan Perangkat Daerah	Persentase Perangkat Daerah Evaluasi Kelembagaan	-	%	100	Kasubag Kelembagaan dan Anforjab	4	01	04	202		Penataan Organisasi	Persentase Penataan Organisasi Perangkat Daerah yang tepat fungsi, tepat ukuran dan tepat proses di Lingkup Kota	-	%	100	Kabag Organisasi
4.05.4.05.02.09.38.010	Penyusunan Instrumen Analisis Jabatan PNS	Jumlah Perangkat Daerah yang tersusun Analisis Jabatan	-	Dokumen	12	Kasubag Kelembagaan dan Anforjab	4	01	04	202	01	Pengelolaan Kelembagaan dan Analisis Jabatan	Jumlah dokumen penataan dan evaluasi perangkat daerah	-	Dokumen	1	Kasubag Kelembagaan dan Analisis Jabatan
		Jumlah Perangkat Daerah yang tersusun Analisis Beban Kerja	-	Dokumen	12	Kasubag Kelembagaan dan Anforjab							Jumlah Perangkat Daerah yang tersusun Analisis Jabatan	-	PD	31	Kasubag Kelembagaan dan Analisis Jabatan
4.05.4.05.02.09.38.003	Fasilitasi Pelaksanaan Reformasi Birokrasi	Dokumen Penyempurnaan Road Map Reformasi Birokrasi dan Laporan Pelaksanaan Reformasi Birokrasi Pemerintah Kota Bandung	-	Dokumen	1	Kasubag Kelembagaan dan Anforjab						Road Map Reformasi Birokrasi dan Laporan Pelaksanaan Reformasi Birokrasi Pemerintah Kota Bandung	Jumlah Perangkat Daerah yang tersusun Analisis Beban Kerja	-	PD	60	Kasubag Kelembagaan dan Analisis Jabatan
4.05.4.05.02.09.38.00	Evaluasi dan Penataan Ketatalaksanaan Perangkat Daerah	Persentase Laporan Sinovik	-	%	100	Kasubag Ketatalaksanaan							Jumlah Perangkat Daerah yang tersusun Evaluasi Jabatan	-	PD	31	Kasubag Kelembagaan dan Analisis Jabatan
		Persentase Perangkat Daerah yang lengkap Standar Operasional Prosedur	-	%	100	Kasubag Ketatalaksanaan							Jumlah Perangkat Daerah yang tersusun Standar Kompetensi Jabatan	-	PD	31	Kasubag Kelembagaan dan Analisis Jabatan
		Persentase Perangkat Daerah yang memenuhi Standar Pelayanan Publik	-	%	100	Kasubag Ketatalaksanaan	4	01	04	202	02	Fasilitasi Pelayanan Publik dan Tata Laksana	Dokumen Standar Pelayanan Publik	-	Dokumen	3	Kasubag Ketatalaksanaan dan Pelayanan Publik
4.05.4.05.02.09.38.007	Penyusunan Rancangan Peraturan dan Keputusan Kepala Daerah	Jumlah Raperwal Pedoman Ketatalaksanaan	-	Raperwal	3	Kasubag Ketatalaksanaan							Dokumen Penataan Ketatalaksanaan	-	Dokumen	4	Kasubag Ketatalaksanaan dan Pelayanan Publik
		Jumlah Rakepwal Pedoman Ketatalaksanaan	-	Rakepwal	5	Kasubag Ketatalaksanaan	4	01	04	202	03	Peningkatan Kinerja dan Reformasi Birokrasi	Jumlah dokumen pelaporan Kota dan Perangkat Daerah tepat waktu	-	Dokumen	3	Kasubag Akuntabilitas Kinerja dan Reformasi Birokrasi

RPJMD KOTA BANDUNG 2018-2023 / RENSTRA PERANGKAT DAERAH 2018-2023						PEMETAAN BERDASARKAN PERMENDAGRI NOMOR 90 TAHUN 2019											
KODE/PROGRAM/KEGIATAN PERANGKAT DAERAH	INDIKATOR KINERJA PROGRAM (OUTCOME) / KEGIATAN (OUTPUT)	FORMULASI PENGUKURAN (INDIKATOR KINERJA PROGRAM)	SATUAN	TARGET	PENANGGUNG JAWAB	KODE					NOMENKLATUR URUSAN KAB/KOTA PROGRAM / KEGIATAN / SUB KEGIATAN	INDIKATOR KINERJA	FORMULASI PENGUKURAN (INDIKATOR KINERJA PROGRAM)	SATUAN	TARGET	PENANGGUNG JAWAB	CATATAN
						URUSAN	BAHAGIAN URUSAN	PROGRAM	KEGIATAN	SUB KEGIATAN							
4.05.4.05.02.09.39	Program Peningkatan Akuntabilitas Kinerja Birokrasi	Nilai Indeks Reformasi Birokrasi (Komponen Penataan dan Penguatan Organisasi) pada Skala 6	Nilai	13,50	Kabag ORPAD							Nilai Evaluasi AKIP Sekretariat Daerah	-	Predikat	A	Kasubag Akuntabilitas Kinerja dan Reformasi Birokrasi	
4.05.4.05.02.09.39.011	Penyusunan Indikator Kinerja Perangkat Daerah	Persentase IKU perangkat daerah yang di reviu	%	100	Kasubag SIAK							Jumlah Dokumen Kebijakan Manajemen Reformasi Birokrasi yang diterapkan Perangkat Daerah dengan kriteria baik	-	Dokumen	2	Kasubag Akuntabilitas Kinerja dan Reformasi Birokrasi	
4.05.4.05.02.09.39.002	Penyusunan Perjanjian Kinerja (PK) dan PK Perubahan	Jumlah Dokumen PK Kota dan PK Perubahan Kota tepat waktu	Dokumen	2	Kasubag SIAK												
		Jumlah Dokumen PK Setda dan PK Perubahan Setda tepat waktu	Dokumen	2	Kasubag SIAK												
		Jumlah dokumen Cascading PK Eselon 3 dan 4 Setda	Dokumen	1	Kasubag SIAK												
		Jumlah dokumen IKI Setda	Dokumen	1	Kasubag SIAK												
		Jumlah dokumen Rencana Aksi atas PK Setda	Dokumen	1	Kasubag SIAK												
4.05.4.05.02.09.39.007	Penyusunan Laporan Kinerja Instansi Pemerintah (LKIP) Triwulanan dan Tahunan	Jumlah Dokumen LKIP Kota tepat waktu	Dokumen	1	Kasubag SIAK												
		Jumlah Dokumen LKIP Triwulan dan Tahunan Setda tepat waktu	Dokumen	4	Kasubag SIAK												
		Jumlah Aplikasi SAKIP terbangun/terpelihara/beroperasi	Aplikasi	2	Kasubag SIAK												
						4	01	01				PROGRAM PENUNJANG URUSAN PEMERINTAHAN DAERAH	Cakupan Layanan Administrasi Pemerintahan	%	100	Sekretaris Daerah	
						4	01	01	201			Perencanaan dan Evaluasi Kinerja Perangkat Daerah	Jumlah Dokumen Perencanaan SKPD	Dokumen	3	Kepala Bagian Perencanaan, Keuangan dan Kepegawaian	
						4	01	01	201	01		Penyusunan Renstra dan Renja Perangkat Daerah	Jumlah Dokumen Rancangan Renstra dan Renja SKPD	Dokumen	2	Kepala Sub Bagian Perencanaan	
						4	01	01	201	02		Penyusunan Program dan Kegiatan Perangkat Daerah dalam Dokumen Perencanaan	Jumlah Dokumen Rancangan RPKD SKPD	Dokumen	1	Kepala Sub Bagian Perencanaan	
						4	01	01	202			Administrasi Keuangan	Persentase Layanan Administrasi Keuangan SKPD	%	100	Kepala Bagian Perencanaan, Keuangan dan Kepegawaian	
						4	01	01	202	05		Pengelolaan dan Penyediaan Bahan Tanggapan Pemeriksaan	Tanggapan hasil pemeriksaan yang ditindaklanjuti	%	100	Kepala Sub Bagian Keuangan	
						4	01	01	202	06		Penyusunan Laporan Capaian Kinerja dan Ikhtisar Realisasi Kinerja SKPD	Terlaksananya penyusunan Laporan Kinerja dan Keuangan	Laporan	4	Kepala Sub Bagian Keuangan	
						4	01	01	202	07		Penyusunan Laporan Keuangan Bulanan/Semesteran	Jumlah Laporan Keuangan SKPD	Laporan	13	Kepala Sub Bagian Keuangan	
						4	01	01	202	08		Penyusunan Pelaporan Prognosis Realisasi Anggaran	Laporan prognosis realisasi anggaran SKPD	Laporan	1	Kepala Sub Bagian Keuangan	
						4	01	01	202	09		Penyusunan Pelaporan Keuangan Akhir Tahun	Laporan Keuangan Akhir Tahun SKPD	Dokumen	1	Kepala Sub Bagian Keuangan	

RPJMD KOTA BANDUNG 2018-2023 / RENSTRA PERANGKAT DAERAH 2018-2023						PEMETAAN BERDASARKAN PERMENDAGRI NOMOR 90 TAHUN 2019											
KODE/PROGRAM/KEGIATAN PERANGKAT DAERAH	INDIKATOR KINERJA PROGRAM (OUTCOME) / KEGIATAN (OUTPUT)	FORMULASI PENGUKURAN (INDIKATOR KINERJA PROGRAM)	SATUAN	TARGET	PENANGGUNG JAWAB	KODE					NOMENKLATUR URUSAN KAB/KOTA	INDIKATOR KINERJA	FORMULASI PENGUKURAN (INDIKATOR KINERJA PROGRAM)	SATUAN	TARGET	PENANGGUNG JAWAB	CATATAN
						URUSAN	BAHAN BAKU	PROGRAM	KEGIATAN	SUB KEGIATAN							
4.05.4.05.02.01	Program Pelayanan Administrasi Perkantoran	Cakupan Layanan Administrasi Perkantoran	%	100	Kepala Bagian Perencanaan, Keuangan dan Kepegawaian	4	01	01	203		Administrasi Umum	Cakupan Layanan Administrasi Perkantoran	%	100	Kepala Bagian Perencanaan, Keuangan dan Kepegawaian		
4.05.4.05.02.01.002	Penyediaan Jasa Komunikasi, sumber daya air dan listrik	Terbayarnya rekening telepon Protokoler	Bulan	12	Kepala Sub Bagian Kepegawaian	4	01	01	203	02	Penyediaan Jasa Komunikasi, sumber daya air dan listrik	terbayarnya rekening listrik,air dan telepon tiap bulannya	orang/Bulan	48	Kepala Sub Bagian Kepegawaian		
4.05.4.05.02.01.019	Penyediaan Jasa Administrasi Keuangan	Terbayarnya Honorairum Tenaga Administrasi Keuangan	bulan	48	Kepala Sub Bagian Kepegawaian	4	01	01	203	07	Penyediaan Jasa Administrasi Keuangan	Terbayarnya Honorairum Tenaga Administrasi Keuangan	bulan	12	Kepala Sub Bagian Kepegawaian		
4.05.4.05.02.01.009	Penyediaan Jasa Perbaikan Peralatan Kerja	Tersedianya Jasa Perbaikan Peralatan Kerja	Unit	20	Kepala Sub Bagian Kepegawaian	4	01	01	203	09	Penyediaan Jasa Perbaikan Peralatan Kerja	Tersedianya JasaPerbaikan Peralatan Kerja	Unit	20	Kepala Sub Bagian Kepegawaian		
4.05.4.05.02.01.010	Penyediaan Alat Tulis Kantor	Tersedianya Alat Tulis Kantor	Bulan	12	Kepala Sub Bagian Kepegawaian	4	01	01	203	10	Penyediaan Alat Tulis Kantor	Tersedianya Alat Tulis Kantor	Bulan	12	Kepala Sub Bagian Kepegawaian		
4.05.4.05.02.01.011	Penyediaan Barang Cetak dan Penggandaan	Tersedianya Barang Cetak dan Penggandaan	Paket	3	Kepala Sub Bagian Kepegawaian	4	01	01	203	11	Penyediaan Barang Cetak dan Penggandaan	Tersedianya Barang Cetak dan Penggandaan	Paket	3	Kepala Sub Bagian Kepegawaian		
4.05.4.05.02.01.012	Penyediaan Komponen Instalasi Listrik/Penerangan	Tersedianya komponen Listrik/Penerangan kantor	Jenis	10	Kepala Sub Bagian Kepegawaian	4	01	01	203	12	Penyediaan Komponen Instalasi Listrik/Penerangan Bangunan Kantor	Tersedianya komponen Listrik/Penerangan kantor	Jenis	10	Kepala Sub Bagian Kepegawaian		
4.05.4.05.02.01.013	Penyediaan Peralatan dan Perlengkapan Kantor	Terlaksananya pengadaan peralatan kantor	Unit	16	Kepala Sub Bagian Kepegawaian	4	01	01	203	13	Penyediaan Peralatan dan Perlengkapan Kantor	terlaksananya pengadaan peralatan kantor	Unit	16	Kepala Sub Bagian Kepegawaian		
4.05.4.05.02.01.014	Penyediaan Peralatan Rumah Tangga	Tersedianya Peralatan Rumah Tangga	jenis	8	Kepala Sub Bagian Kepegawaian	4	01	01	203	14	Penyediaan Peralatan Rumah Tangga	Tersedianya Peralatan Rumah Tangga	jenis	8	Kepala Sub Bagian Kepegawaian		
4.05.4.05.02.01.015	Penyediaan Bahan Bacaan dan Peraturan Perundang-Undangan	Tersedianya bahan bacaan & peraturan perundang undangan	bulan	12	Kepala Sub Bagian Kepegawaian	4	01	01	203	15	Penyediaan Bahan Bacaan dan Peraturan Perundang-Undangan	Tersedianya bahan bacaan & peraturan perundang undangan	bulan	12	Kepala Sub Bagian Kepegawaian		
4.05.4.05.02.01.017	Penyediaan Makanan dan Minuman :	Makanan dan Minuman yang tersedia	bulan	12	Kepala Sub Bagian Kepegawaian	4	01	01	203	17	Penyediaan Makanan dan Minuman :	Makanan dan Minuman yang tersedia	bulan	12	Kepala Sub Bagian Kepegawaian		
4.05.4.05.02.01.018	Rapat-rapat Koordinasi dan Konsultasi Ke Luar Daerah :	Terlaksananya fasilitasi kegiatan koordinasi dan konsultasi	bulan	12	Kepala Sub Bagian Kepegawaian	4	01	01	203	18	Rapat-rapat Koordinasi dan Konsultasi Ke Luar Daerah :	Terlaksananya fasilitasi kegiatan koordinasi dan konsultasi	bulan	12	Kepala Sub Bagian Kepegawaian		
4.05.4.05.02.03	Peningkatan Disiplin dan Kapasitas Sumber Daya Aparatur	Prosentase Disiplin dan Kapasitas Sumber Daya Aparatur Meningkat	%	100	Kepala Bagian Perencanaan, Keuangan dan Kepegawaian	4	01	01	204		Peningkatan Disiplin dan Kapasitas Sumber Daya Aparatur	Prosentase Disiplin dan Kapasitas Sumber Daya Aparatur Meningkat	%	100	Kepala Bagian Perencanaan, Keuangan dan Kepegawaian		
4.05.4.05.02.03.001	Pengadaan Mesin/Kartu Absensi	Mesin Absensi Pegawai yang tersedia	Unit	6	Kepala Sub Bag Kepegawaian	4	01	01	204	01	Pengadaan Mesin/Kartu Absensi	Mesin Absensi Pegawai yang tersedia	Unit	6	Kepala Sub Bag Kepegawaian		
4.05.4.05.02.03.002	Pengadaan Pakaian Dinas Beserta Perlengkapannya	Kelengkapan dan keseragaman pakaian Dinas pegawai	Stel	30	Kepala Sub Bag Kepegawaian	4	01	01	204	02	Pengadaan Pakaian Dinas Beserta Perlengkapannya	Kelengkapan dan keseragaman pakaian Dinas pegawai	Stel	30	Kepala Sub Bag Kepegawaian		
4.05.4.05.02.03.004	Pengadaan Pakaian Korpri	Keseragaman pakaian Korpri	Stel	30	Kepala Sub Bag Kepegawaian	4	01	01	204	04	Pengadaan Pakaian Korpri	Keseragaman pakaian Korpri	Stel	30	Kepala Sub Bag Kepegawaian		
4.05.4.05.02.03.005	Pengadaan Pakaian Khusus Hari-hari Tertentu	Keseragaman pakaian hari-hari tertentu pegawai	Stel	30	Kepala Sub Bag Kepegawaian	4	01	01	204	05	Pengadaan Pakaian Khusus Hari-hari Tertentu	Keseragaman pakaian hari-hari tertentu pegawai	Stel	30	Kepala Sub Bag Kepegawaian		
4.05.4.05.02.05.001	Pendidikan dan Pelatihan Formal	Jumlah ASN yang mengikuti Pendidikan dan Pelatihan	Orang	10	Kepala Sub Bag Kepegawaian	4	01	01	204	09	Pendidikan dan Pelatihan Formal	Jumlah ASN yang mengikuti Pendidikan dan Pelatihan	Orang	10	Kepala Sub Bag Kepegawaian		
	PROGRAM ADMINISTRASI UMUM	Cakupan Layanan Administrasi Umum	%	30	Sekretaris Daerah Kota Bandung	4	01	04			PROGRAM ADMINISTRASI UMUM	Cakupan Layanan Adminitrasi Umum	%	30	Sekretaris Daerah Kota Bandung		
	Perencanaan dan Keuangan	Jumlah Dokumen Perencanaan dan Anggaran SKPD	Dokumen	17	Kepala Bagian Perencanaan, Keuangan dan Kepegawaian	4	01	04	204		Perencanaan dan Keuangan	Jumlah Dokumen Perencanaan dan Anggaran SKPD	Dokumen	17	Kepala Bagian Perencanaan, Keuangan dan Kepegawaian		
	Pengelolaan Perencanaan	Jumlah Dokumen RKA dan RKAP SKPD	Dokumen	2	Kepala Sub Bagian Perencanaan dan Anggaran	4	01	04	204	01	Pengelolaan Perencanaan	Jumlah Dokumen RKA dan RKAP SKPD	Dokumen	2	Kepala Sub Bagian Perencanaan dan Anggaran		
	Pengelolaan Keuangan	Jumlah DPA dan DPPA SKPD	Dokumen	2	Kepala Sub Bagian Keuangan	4	01	04	204	02	Pengelolaan Keuangan	Jumlah DPA dan DPPA SKPD	Dokumen	2	Kepala Sub Bagian Keuangan		
	Penatausahaan Pelaporan	Jumlah Laporan Keuangan SKPD (Laporan Bulanan, Semesteran dan Tahunan)	Laporan	13	Kepala Sub Bagian Keuangan	4	01	04	204	03	Penatausahaan Pelaporan	Jumlah Laporan Keuangan SKPD (Laporan Bulanan, Semesteran dan Tahunan)	Laporan	13	Kepala Sub Bagian Keuangan		
4.05.4.05.02.02	PROGRAM PELAYANAN ADMINISTRASI PERKANTORAN	Cakupan Layanan Administrasi Perkantoran	%	100	Sekretaris Daerah	4	01	01			PROGRAM PENUNJANG URUSAN PEMERINTAHAN DAERAH	Cakupan Layanan Administrasi Pemerintahan	%	100	Sekretaris Daerah		
	Administrasi Keuangan	Prosentase Layanan Administrasi Keuangan SKPD	%	100	Kepala Bagian Perencanaan, Keuangan dan Kepegawaian	4	01	01	202		Administrasi Keuangan	Prosentase Layanan Administrasi Keuangan SKPD	%	100	Kepala Bagian Perencanaan, Keuangan dan Kepegawaian		

RPJMD KOTA BANDUNG 2018-2023 / RENSTRA PERANGKAT DAERAH 2018-2023						PEMETAAN BERDASARKAN PERMENDAGRI NOMOR 90 TAHUN 2019											
KODE/PROGRAM/KEGIATAN PERANGKAT DAERAH	INDIKATOR KINERJA PROGRAM (OUTCOME) / KEGIATAN (OUTPUT)	FORMULASI PENGUKURAN (INDIKATOR KINERJA PROGRAM)	SATUAN	TARGET	PENANGGUNG JAWAB	KODE					NOMENKLATUR URUSAN KAB/KOTA	INDIKATOR KINERJA	FORMULASI PENGUKURAN (INDIKATOR KINERJA PROGRAM)	SATUAN	TARGET	PENANGGUNG JAWAB	CATATAN
						URUSAN	BIDANG URUSAN	PROGRAM	KEGIATAN	SUB KEGIATAN							
	Penyediaan Gaji dan Tunjangan ASN	Terbayarkannya Gaji dan Tunjangan ASN	bulan	14	Kepala Sub Bagian Keuangan	4	01	01	202	01	Penyediaan Gaji dan Tunjangan ASN	Terbayarkannya Gaji dan Tunjangan ASN	bulan	14	Kepala Sub Bagian Keuangan		
	Administrasi Umum	Cakupan Layanan Administrasi Perkantoran	%	100	Kepala Bagian Perencanaan, Keuangan dan Kepegawaian	4	01	01	203		Administrasi Umum	Cakupan Layanan Administrasi Perkantoran	%	100	Kepala Bagian Perencanaan, Keuangan dan Kepegawaian		
4.05.4.05.02.01.002	Penyediaan Jasa Komunikasi, sumber daya air dan listrik	Terbayarnya rekening listrik,air dan telepon tiap bulannya	Bulan	12	Kepala Sub Bagian Keuangan	4	01	01	203	02	Penyediaan Jasa Komunikasi, sumber daya air dan listrik	Terbayarnya rekening listrik,air dan telepon tiap bulannya	Bulan	12			
4.05.4.05.02.01.019	Penyediaan Jasa Administrasi Keuangan	Terbayarnya Honorairum Tenaga Administrasi Keuangan	bulan	12	Kepala Sub Bagian Keuangan	4	01	01	203	07	Penyediaan Jasa Administrasi Keuangan	Terbayarnya Honorairum Tenaga Administrasi Keuangan	bulan	12			
4.05.4.05.02.01.008	Penyediaan Jasa Kebersihan Kantor	Terpeliharanya Kebersihan Kantor	bulan	12	Kepala Sub Bagian Keuangan	4	01	01	203	08	Penyediaan Jasa Kebersihan Kantor	Terpeliharanya Kebersihan Kantor	bulan	12			
4.05.4.05.02.01.009	Penyediaan Jasa Perbaikan Peralatan Kerja	Tersedianya JasaPerbaikan Peralatan Kerja	Unit	20	Kepala Sub Bagian Keuangan	4	01	01	203	09	Penyediaan Jasa Perbaikan Peralatan Kerja	Tersedianya JasaPerbaikan Peralatan Kerja	Unit	20			
4.05.4.05.02.01.010	Penyediaan Alat Tulis Kantor	Tersedianya Alat Tulis Kantor	Bulan	12	Kepala Sub Bagian Keuangan	4	01	01	203	10	Penyediaan Alat Tulis Kantor	Tersedianya Alat Tulis Kantor	Bulan	12			
4.05.4.05.02.01.011	Penyediaan Barang Cetak dan Penggandaan	Tersedianya Barang Cetak dan Penggandaan	Paket	3	Kepala Sub Bagian Keuangan	4	01	01	203	11	Penyediaan Barang Cetak dan Penggandaan	Tersedianya Barang Cetak dan Penggandaan	Paket	3			
4.05.4.05.02.01.012	Penyediaan Komponen Instalasi Listrik/Penerangan	Tersedianya komponen Listrik/Penerangan kantor	Jenis	10	Kepala Sub Bagian Keuangan	4	01	01	203	12	Penyediaan Komponen Instalasi Listrik/Penerangan Bangunan Kantor	Tersedianya komponen Listrik/Penerangan kantor	Jenis	10			
4.05.4.05.02.01.013	Penyediaan Peralatan dan Perlengkapan Kantor	Terlaksananya pengadaan peralatan kantor	Unit	16	Kepala Sub Bagian Keuangan	4	01	01	203	13	Penyediaan Peralatan dan Perlengkapan Kantor	Terlaksananya pengadaan peralatan kantor	Unit	16			
	Penyediaan Peralatan Rumah Tangga	Tersedianya Peralatan Rumah Tangga	jenis	8	Kepala Sub Bagian Keuangan	4	01	01	203	14	Penyediaan Peralatan Rumah Tangga	Tersedianya Peralatan Rumah Tangga	jenis	8			
4.05.4.05.02.01.015	Penyediaan Bahan Bacaan dan Peraturan Perundang-Undangan	Tersedianya bahan bacaan & peraturan perundang undangan	bulan	12	Kepala Sub Bagian Keuangan	4	01	01	203	15	Penyediaan Bahan Bacaan dan Peraturan Perundang-Undangan	Tersedianya bahan bacaan & peraturan perundang undangan	bulan	12			
4.05.4.05.02.01.017	Penyediaan Makanan dan Minuman :	Makanan dan Minuman yang tersedia	bulan	12	Kepala Sub Bagian Keuangan	4	01	01	203	17	Penyediaan Makanan dan Minuman :	Makanan dan Minuman yang tersedia	bulan	12			
4.05.4.05.02.01.018	Rapat-rapat Koordinasi dan Konsultasi Ke Luar Daerah :	Terlaksananya fasilitasi kegiatan koordinasi dan konsultasi	bulan	12	Kepala Sub Bagian Keuangan	4	01	01	203	18	Rapat-rapat Koordinasi dan Konsultasi Ke Luar Daerah :	Terlaksananya fasilitasi kegiatan koordinasi dan konsultasi	bulan	12			
4.05.4.05.02.03	Peningkatan Disiplin dan Kapasitas Sumber Daya Aparatur	Prosentase Disiplin dan Kapasitas Sumber Daya Aparatur Meningkat	%	100	Kepala Bagian Perencanaan, Keuangan dan Kepegawaian	4	01	01	204		Peningkatan Disiplin dan Kapasitas Sumber Daya Aparatur	Prosentase Disiplin dan Kapasitas Sumber Daya Aparatur Meningkat	%	100	Kepala Bagian Perencanaan, Keuangan dan Kepegawaian		
4.05.4.05.02.03.002	Pengadaan Pakaian Dinas Beserta Perlengkapannya	Kelengkapan dan keseragaman pakaian Pimpinan dan Pegawai Sekretariat Daerah	Tahun	1	Kepala Sub Bag Kepegawaian	4	01	01	204	02	Pengadaan Pakaian Dinas Beserta Perlengkapannya	Kelengkapan dan keseragaman pakaian Dinas pegawai	Stel	30	Kepala Sub Bag Kepegawaian		
4.05.4.05.02.03.004	Pengadaan Pakaian Korpri	Keseragaman pakaian Korpri	Tahun	1	Kepala Sub Bag Kepegawaian	4	01	01	204	04	Pengadaan Pakaian Korpri	Keseragaman pakaian Korpri	Stel	30	Kepala Sub Bag Kepegawaian		
4.05.4.05.02.03.005	Pengadaan Pakaian Khusus Hari-hari Tertentu	Keseragaman pakaian hari-hari tertentu pegawai	Tahun	1	Kepala Sub Bag Kepegawaian	4	01	01	204	05	Pengadaan Pakaian Khusus Hari-hari Tertentu	Keseragaman pakaian hari-hari tertentu pegawai	Stel	30	Kepala Sub Bag Kepegawaian		
4.05.4.05.02.11.01	Program Pelayanan Administrasi Perkantoran	Cakupan Pelayanan Administrasi Perkantoran	%	100	Kepala Bagian Umum	4	01	01			PROGRAM ADMINISTRASI UMUM	Cakupan Pelayanan Administrasi Umum Perkantoran	%	100	Kepala Bagian Umum		
						4	01	01	203		Kegiatan Pelaksanaan Administrasi Umum	Jumlah laporan pelaksanaan administrasi umum	Laporan	12	Kepala Bagian Umum		
4.05.4.05.02.11.01.02	Kegiatan Penyediaan Jasa Komunikasi, Sumber Daya Air dan Listrik	Laporan bulanan jasa komunikasi berupa koneksi Internet	Laporan	12	Kasubbag Pengelolaan Aset Setda	4	01	01	203	02	Sub Kegiatan Penyediaan Jasa Komunikasi, Sumber Daya Air dan Listrik	Jumlah laporan jasa komunikasi internet bulanan	Laporan	12	Kasubbag Pengelolaan Aset Setda		

RPJMD KOTA BANDUNG 2018-2023 / RENSTRA PERANGKAT DAERAH 2018-2023						PEMETAAN BERDASARKAN PERMENDAGRI NOMOR 90 TAHUN 2019												
KODE/PROGRAM/KEGIATAN PERANGKAT DAERAH	INDIKATOR KINERJA PROGRAM (OUTCOME) / KEGIATAN (OUTPUT)	FORMULASI PENGUKURAN (INDIKATOR KINERJA PROGRAM)	SATUAN	TARGET	PENANGGUNG JAWAB	KODE					NOMENKLATUR URUSAN KAB/KOTA	INDIKATOR KINERJA	FORMULASI PENGUKURAN (INDIKATOR KINERJA PROGRAM)	SATUAN	TARGET	PENANGGUNG JAWAB	CATATAN	
						URUSAN	BIDANG URUSAN	PROGRAM	KEGIATAN	SUB KEGIATAN								PROGRAM / KEGIATAN / SUB KEGIATAN
4.05.4.05.02.11.01.03	Kegiatan Penyediaan Jasa Peralatan dan Perlengkapan Kantor	Jumlah kegiatan yang memerlukan perlengkapan dan peralatan kantor, sewa berupa tenda, meja, kursi dll untuk memfasilitasi kegiatan pemerintah daerah penyelenggaraan acara acara resmi Pemerintah	-	Kegiatan	60	Kasubag Rumah Tangga Pimpinan	4	01	01	203	03	Sub Kegiatan Penyediaan Jasa Peralatan dan Perlengkapan Kantor	Jumlah kegiatan yang memerlukan perlengkapan dan peralatan kantor, sewa berupa tenda, meja, kursi dll untuk memfasilitasi kegiatan pemerintah daerah penyelenggaraan acara acara resmi Pemerintah	-	Kegiatan	60	Kasubag Rumah Tangga Pimpinan	
4.05.4.05.02.11.01.08	Kegiatan Penyediaan Jasa Kebersihan Kantor	Jumlah laporan bulanan jasa kebersihan kantor bulanan di lingkungan Balaikota dan rumah dinas	-	laporan	12	Kasubag Kepegawaian Setda	4	01	01	203	08	Sub Kegiatan Penyediaan Jasa Kebersihan Kantor	Jumlah laporan bulanan jasa kebersihan kantor bulanan di lingkungan Balaikota dan rumah dinas	-	laporan	12	Kasubag Kepegawaian Setda	
4.05.4.05.02.11.01.10	Kegiatan Penyediaan Alat Tulis Kantor	Jumlah penyediaan alat tulis kantor	-	Paket	1	Kasubag Pengelolaan Aset Setda	4	01	01	203	09	Sub Kegiatan Penyediaan Jasa Perbaikan Peralatan Kerja	Jumlah laporan jasa tenaga teknis perbaikan peralatan kerja dan bangunan	-	laporan	12	Kasubag Rumah Tangga Pimpinan	
4.05.4.05.02.11.01.11	Kegiatan Penyediaan Barang Cetak dan Penggandaan	Jumlah penyediaan cetakan dan penggandaan	-	Paket	2	Kasubag Pengelolaan Aset Setda	4	01	01	203	10	Sub Kegiatan Penyediaan Alat Tulis Kantor	Jumlah penyediaan alat tulis kantor	-	Paket	1	Kasubag Pengelolaan Aset Setda	
4.05.4.05.02.11.01.15	Kegiatan Penyediaan Bahan Bacaan dan Peraturan Perundang-Undangan	Jumlah penyediaan bahan bacaan	-	Jenis	2	Kasubag Pengelolaan Aset Setda	4	01	01	203	11	Sub Kegiatan Penyediaan Barang Cetak dan Penggandaan	Jumlah penyediaan cetakan dan penggandaan	-	Paket	2	Kasubag Pengelolaan Aset Setda	
4.05.4.05.02.11.01.16	Kegiatan Penyediaan Bahan Logistik Kantor	Jumlah penyediaan cenderamata / souvenir Pemerintah Kota Bandung	-	Paket	6	Kasubag Pengelolaan Aset Setda	4	01	01	203	12	Sub Kegiatan Penyediaan Komponen Instalasi Listrik/Penerangan Bangunan Kantor	Jumlah lokasi penataan instalasi listrik di lingkungan Balaikota dan rumah dinas	-	Lokasi	4	Kasubag Rumah Tangga Pimpinan	
4.05.4.05.02.11.01.17	Kegiatan Penyediaan Makanan dan Minuman	Jumlah kegiatan yang memerlukan penyediaan makanan dan minuman untuk memfasilitasi kegiatan pemerintah daerah penyelenggaraan acara acara resmi Pemerintah	-	Kegiatan	80	Kasubag Rumah Tangga Pimpinan	4	01	01	203	13	Sub Kegiatan Penyediaan Peralatan dan Perlengkapan Kantor	Jumlah laporan pemenuhan perlengkapan dan peralatan Kantor	-	Laporan	4	Kasubag Pengelolaan Aset Setda	
4.05.4.05.02.11.01.18	Kegiatan Rapat-Rapat Koordinasi dan Konsultasi ke Luar Daerah	Jumlah laporan Kegiatan Koordinasi dan Konsultasi ke Luar Daerah	-	laporan	4	Kasubag Kepegawaian Setda	4	01	01	203	15	Sub Kegiatan Penyediaan Bahan Bacaan dan Peraturan Perundang-Undangan	Jumlah penyediaan bahan bacaan	-	Jenis	2	Kasubag Pengelolaan Aset Setda	
4.05.4.05.02.11.01.19	Kegiatan Penyediaan Jasa Tenaga Pendukung Administrasi Perkantoran/ Teknis Perkantoran	Jumlah laporan bulanan Penyediaan Jasa Tenaga Pendukung Administrasi Perkantoran	-	laporan	12	Kasubag Kepegawaian Setda	4	01	01	203	16	Sub Kegiatan Penyediaan Bahan Logistik Kantor	Jumlah penyediaan cenderamata / souvenir Pemkot Bdg	-	Paket	6	Kasubag Pengelolaan Aset Setda	
4.05.4.05.02.11.01.20	Kegiatan Penyediaan Jasa Pengamanan Kantor	Jumlah laporan bulanan jasa keamanan kantor bulanan di lingkungan Balaikota dan rumah dinas	-	laporan	12	Kasubag Kepegawaian Setda	4	01	01	203	17	Sub Kegiatan Penyediaan Makanan dan Minuman	Jumlah kegiatan yang memerlukan penyediaan makanan dan minuman untuk memfasilitasi kegiatan pemerintah daerah penyelenggaraan acara acara resmi Pemerintah	-	Kegiatan	80	Kasubag Rumah Tangga Pimpinan	
4.05.4.05.02.11.02	Program Peningkatan Sarana dan Prasarana Aparatur	Presentase Sarana Prasarana Kondisi Baik dan Pemenuhan Sarana Prasarana Sesuai Standar	Jumlah Pemenuhan Sapras dibagi Usulan Permintaan Sapras x 100 %	%	92	Kepala Bagian Umum	4	01	01	203	18	Sub Kegiatan Rapat-Rapat Koordinasi dan Konsultasi ke Luar Daerah	Jumlah laporan Kegiatan Koordinasi Dan Konsultasi ke Luar Daerah	-	laporan	4	Kasubag Kepegawaian Setda	
4.05.4.05.02.11.02.03	Kegiatan Pembangunan Gedung Kantor	Jumlah lokasi pembangunan di lingkungan Balaikota	-	lokasi	1	Kasubag Rumah Tangga Pimpinan	4	01	01	203	20	Sub Kegiatan Pengadaan Kendaraan Dinas/Operasional	Jumlah laporan pemenuhan kebutuhan kendaraan dinas/operasional	-	laporan	2	Kasubag Pengelolaan Aset Setda	
4.05.4.05.02.11.02.05	Kegiatan Pengadaan Kendaraan Dinas/Operasional	Jumlah laporan pemenuhan kebutuhan kendaraan dinas/operasional	-	laporan	2	Kasubag Pengelolaan Aset Setda	4	01	01	203	23	Sub Kegiatan Pengadaan Peralatan Rumah Jabatan/Dinas	Jumlah laporan pemenuhan peralatan di rumah dinas	-	laporan	4	Kasubag Pengelolaan Aset Setda	
4.05.4.05.02.11.02.08	Kegiatan Pengadaan Peralatan Rumah Jabatan/Dinas	Jumlah laporan pemenuhan peralatan di rumah jabatan	-	laporan	4	Kasubag Pengelolaan Aset Setda	4	01	01	203	35	Sub Kegiatan Pengadaan Mebeulair	Jumlah laporan pemenuhan mebeulair	-	laporan	4	Kasubag Pengelolaan Aset Setda	
4.05.4.05.02.11.02.10	Kegiatan Pengadaan Mebeulair	Jumlah laporan pemenuhan kebutuhan mebeulair	-	laporan	2	Kasubag Pengelolaan Aset Setda	4	01	01	203	27	Sub Kegiatan Pemeliharaan Rutin/Berkala Rumah Dinas	Jumlah laporan pemenuhan Pemeliharaan fisik di lingkungan di rumah dinas yang dipelihara	-	laporan	12	Kasubag Rumah Tangga Pimpinan	

RPJMD KOTA BANDUNG 2018-2023 / RENSTRA PERANGKAT DAERAH 2018-2023						PEMETAAN BERDASARKAN PERMENDAGRI NOMOR 90 TAHUN 2019											
KODE/PROGRAM/KEGIATAN PERANGKAT DAERAH	INDIKATOR KINERJA PROGRAM (OUTCOME) / KEGIATAN (OUTPUT)	FORMULASI PENGUKURAN (INDIKATOR KINERJA PROGRAM)	SATUAN	TARGET	PENANGGUNG JAWAB	KODE					NOMENKLATUR URUSAN KAB/KOTA	INDIKATOR KINERJA	FORMULASI PENGUKURAN (INDIKATOR KINERJA PROGRAM)	SATUAN	TARGET	PENANGGUNG JAWAB	CATATAN
						URUSAN	BIDANG URUSAN	PROGRAM	KEGIATAN	SUB KEGIATAN							
4.05.4.05.02.11.02.12	Kegiatan Pengadaan Perlengkapan Peralatan Aparatur	Jumlah laporan pemenuhan perlengkapan dan peralatan Kantor	-	laporan	4	Kasubbag Pengelolaan Aset Setda	4	01	01	203	28	Sub Kegiatan Pemeliharaan Rutin/Berkala Gedung Kantor	Jumlah laporan pemenuhan Pemeliharaan fisik di lingkungan gedung kantor yang dipelihara	-	laporan	12	Kasubbag Rumah Tangga Pimpinan
4.05.4.05.02.11.02.20	Kegiatan Pemeliharaan Rutin/Berkala Rumah Jabatan	Jumlah laporan pemenuhan Pemeliharaan fisik di lingkungan di rumah dinas yang dipelihara	-	laporan	12	Kasubbag Rumah Tangga Pimpinan	4	01	01	203	29	Sub Kegiatan Pemeliharaan Rutin/Berkala Mobil Jabatan	Jumlah laporan pemenuhan Pemeliharaan mobil jabatan yang dipelihara	-	laporan	2	Kasubbag Pengelolaan Aset Setda
4.05.4.05.02.11.02.22	Kegiatan Pemeliharaan Rutin/Berkala Gedung Kantor	Jumlah laporan pemenuhan Pemeliharaan fisik di lingkungan gedung kantor yang dipelihara	-	laporan	12	Kasubbag Rumah Tangga Pimpinan	4	01	01	203	30	Sub Kegiatan Pemeliharaan Rutin/Berkala Kendaraan Dinas/Operasional	Jumlah laporan pemenuhan pemeliharaan kendaraan dinas operasional yang terpelihara	-	laporan	12	Kasubbag Pengelolaan Aset Setda
4.05.4.05.02.11.02.23	Kegiatan Pemeliharaan Rutin/Berkala Mobil Jabatan	Jumlah laporan pemenuhan Pemeliharaan mobil jabatan yang dipelihara	-	laporan	2	Kasubbag Pengelolaan Aset Setda	4	01	01	203	31	Sub Kegiatan Pemeliharaan Rutin/Berkala Perlengkapan Rumah Jabatan/Dinas	Jumlah laporan pemenuhan perlengkapan rumah jabatan/dinas yang dipelihara	-	laporan	2	Kasubbag Rumah Tangga Pimpinan
4.05.4.05.02.11.02.24	Kegiatan Pemeliharaan Rutin/Berkala Kendaraan Dinas/Operasional	Jumlah laporan pemenuhan pemeliharaan kendaraan dinas operasional yang terpelihara	-	laporan	2	Kasubbag Pengelolaan Aset Setda	4	01	01	203	32	Sub Kegiatan Pemeliharaan Rutin/Berkala Perlengkapan Gedung Kantor	Jumlah laporan perlengkapan gedung kantor yang dipelihara	-	laporan	2	Kasubbag Rumah Tangga Pimpinan
4.05.4.05.02.11.02.25	Kegiatan Pemeliharaan Rutin/Berkala Perlengkapan Rumah Jabatan/Dinas	Jumlah laporan perlengkapan rumah jabatan/dinas yang dipelihara	-	laporan	2	Kasubbag Rumah Tangga Pimpinan	4	01	01	203	35	Sub Kegiatan Pemeliharaan Rutin/Berkala Mebeleur	Jumlah laporan pemenuhan mebeulair dipelihara	-	laporan	2	Kasubbag Pengelolaan Aset Setda
4.05.4.05.02.11.02.26	Kegiatan Pemeliharaan Rutin/Berkala Perlengkapan Gedung Kantor	Jumlah laporan perlengkapan gedung kantor yang dipelihara	-	laporan	2	Kasubbag Rumah Tangga Pimpinan	4	01	01	204		Kegiatan Peningkatan Disiplin dan Kapasitas Sumber Daya	Persentase Pemenuhan prasarana kedisiplinan pegawai	Jumlah pegawai yang berpakaian rapi dan bersih dibagi Jumlah Pegawai x 100%	%	100	Kepala Bagian Umum
4.05.4.05.02.11.02.29	Kegiatan Pemeliharaan Rutin/Berkala Mebeulair	Jumlah laporan pemenuhan pemeliharaan mebeulair	-	laporan	1	Kasubbag Pengelolaan Aset Setda	4	01	01	204	02	Sub Kegiatan Pengadaan Pakaian Dinas Beserta Perlengkapannya	Jumlah pakaian dinas beserta perlengkapannya di lingkup Sekretariat Daerah	-	stel	530	Kasubbag Kepegawaian Setda
4.05.4.05.02.11.02.46	Kegiatan Penataan Mekanikal Electrical di lingkungan Balai kota dan Rumah Dinas atau Jabatan	Jumlah tempat untuk dilakukan penataan instalasi listrik di lingkungan Balai kota, rumah dinas Wali Kota, rumah dinas Wakil Wali Kota dan rumah dinas sekda	-	lokasi	4	Kasubbag Rumah Tangga Pimpinan											
4.05.4.05.02.11.03	Program Peningkatan Disiplin Aparatur	Persentase Pemenuhan prasarana kedisiplinan pegawai	Jumlah pegawai yang berpakaian rapi dan bersih dibagi Jumlah Pegawai Setda x 100%	%	100	Kepala Bagian Umum											
4.05.4.05.02.11.03.02	Kegiatan Pengadaan Pakaian Dinas Beserta Perlengkapannya	Jumlah pakaian dinas beserta perlengkapannya di lingkup Sekretariat Daerah	-	stel	530	Kasubbag Kepegawaian Setda											
4.05.4.05.02.11.05	Program Peningkatan Kapasitas Sumber Daya Aparatur	Persentase Pemenuhan Aparatur Yang Mengikuti Pembinaan Kinerja	Jumlah Pegawai yang mengikuti pembinaan kinerja dibagi Jumlah Pegawai Setda x 100%	%	100	Kepala Bagian Umum											
4.05.4.05.02.11.05.04	Kegiatan Pembinaan Kinerja Aparatur	Jumlah ASN yang mengikuti pembinaan Kinerja	-	orang	180	Kasubbag Kepegawaian Setda											
4.05.4.05.02.12.01	Program Pelayanan Administrasi Perkantoran	Cakupan pelayanan administrasi perkantoran	Jumlah Bulanan Pelayanan Administrasi Perkantoran	Bulan	12	Kepala Bagian Hubungan Masyarakat	4	01	01			Program Administrasi Umum	Indeks Kepuasan Masyarakat Layanan Bagian Protokol dan Komunikasi Pimpinan	Pengukuran IKM Berdasarkan Permenpan No. 14 Tahun 2017 Tentang IKM	Nilai	85	Kepala Bagian Protokol dan Komunikasi Pimpinan
4.05.4.05.02.12.01.002	Kegiatan Penyediaan Jasa Komunikasi, Sumber Daya Air dan Listrik	Jumlah Jasa Bulanan Komunikasi, Air dan Listrik	-	Bulan	12	Kepala Sub Bagian Humas, Peliputan dan Dokumentasi	4	01	01	203		Kegiatan Pelayanan Administrasi Perkantoran	Cakupan pelayanan administrasi perkantoran	Jumlah Bulanan Pelayanan Administrasi Perkantoran	Bulan	12	Kepala Bagian Protokol dan Komunikasi Pimpinan
4.05.4.05.02.12.01.003	Kegiatan Penyediaan Jasa Penilaian dan Perlengkapan Kantor	Jumlah Jasa Penilaian dan Perlengkapan Kantor	-	Jenis	2	Kepala Sub Bagian Humas, Peliputan dan Dokumentasi	4	01	01	203	02	Penyediaan jasa komunikasi, sumber daya air dan listrik	Jumlah Jasa Bulanan Komunikasi, Air dan Listrik	-	Bulan	12	Kepala Sub Bagian Pendokumentasian Tugas Pimpinan

RPJMD KOTA BANDUNG 2018-2023 / RENSTRA PERANGKAT DAERAH 2018-2023						PEMETAAN BERDASARKAN PERMENDAGRI NOMOR 90 TAHUN 2019											
KODE/PROGRAM/KEGIATAN PERANGKAT DAERAH	INDIKATOR KINERJA PROGRAM (OUTCOME) / KEGIATAN (OUTPUT)	FORMULASI PENGUKURAN (INDIKATOR KINERJA PROGRAM)	SATUAN	TARGET	PENANGGUNG JAWAB	KODE					NOMENKLATUR URUSAN KAB/KOTA	INDIKATOR KINERJA	FORMULASI PENGUKURAN (INDIKATOR KINERJA PROGRAM)	SATUAN	TARGET	PENANGGUNG JAWAB	CATATAN
						URUSAN	BIDANG URUSAN	PROGRAM	KEGIATAN	SUB KEGIATAN							
4.05.4.05.02.12.01.008	Kegiatan Penyediaan Jasa Kebersihan Kantor	Jumlah Penyediaan Jasa Kebersihan Kantor	-	Bulan	12	Kepala Sub Bagian Humas, Peliputan dan Dokumentasi	4	01	01	203	03	Penyediaan jasa peralatan dan perlengkapan kantor	Jumlah Jasa Peralatan dan Perlengkapan Kantor	-	Jenis	3	Kepala Sub Bagian Pendokumentasian Tugas Pimpinan
4.05.4.05.02.12.01.010	Kegiatan Penyediaan Alat Tulis Kantor	Jumlah Penyediaan Alat Tulis Kantor	-	Jenis	2	Kepala Sub Bagian Humas, Peliputan dan Dokumentasi	4	01	01	203	08	Penyediaan jasa kebersihan kantor	Jumlah Penyediaan Jasa Kebersihan Kantor	-	Bulan	4	Kepala Sub Bagian Pendokumentasian Tugas Pimpinan
4.05.4.05.02.12.01.011	Kegiatan Penyediaan Barang Cetak dan Penggandaan	Jumlah Jasa Pengadaan Cetakan dan Penggandaan	-	Jenis	5	Kepala Sub Bagian Humas, Peliputan dan Dokumentasi	4	01	01	203	09	Penyediaan Jasa Perbaikan Peralatan Kerja	Tersedianya jasa perbaikan peralatan dan peralatan kerja	-	Laporan	12	Kepala Sub Bagian Pendokumentasian Tugas Pimpinan
4.05.4.05.02.12.01.014	Kegiatan Penyediaan Peralatan Rumah Tangga	Jumlah Jenis Peralatan Rumah Tangga	-	Jenis	3	Kepala Sub Bagian Humas, Peliputan dan Dokumentasi	4	01	01	203	10	Penyediaan alat tulis kantor	Jumlah Penyediaan Alat Tulis Kantor	-	Jenis	2	Kepala Sub Bagian Pendokumentasian Tugas Pimpinan
4.05.4.05.02.12.01.015	Kegiatan Penyediaan Bahan Bacaan dan Peraturan Perundang-undangan	Jumlah Jenis Bahan Bacaan	-	Jenis	3	Kepala Sub Bagian Humas, Peliputan dan Dokumentasi	4	01	01	203	11	Penyediaan barang cetakan dan penggandaan	Jumlah Jasa Pengadaan Cetakan dan Penggandaan	-	Jenis	3	Kepala Sub Bagian Pendokumentasian Tugas Pimpinan
4.05.4.05.02.12.01.017	Kegiatan Penyediaan Makanan dan Minuman	Tersedianya kegiatan penyediaan makanan dan minuman	-	Bulan	12	Kepala Sub Bagian Humas, Peliputan dan Dokumentasi	4	01	01	203	14	Penyediaan peralatan rumah tangga	Jumlah Jenis Peralatan Rumah Tangga	-	Jenis	2	Kepala Sub Bagian Pendokumentasian Tugas Pimpinan
4.05.4.05.02.12.01.018	Kegiatan Rapat-rapat Koordinasi dan Konsultasi ke Luar Daerah	Jumlah kegiatan koordinasi dan konsultasi ke luar daerah	-	Bulan	12	Kepala Sub Bagian Humas, Peliputan dan Dokumentasi	4	01	01	203	15	Penyediaan bahan bacaan dan peraturan perundang-undangan	Jumlah Jenis Bahan Bacaan	-	Jenis	3	Kepala Sub Bagian Pendokumentasian Tugas Pimpinan
			-				4	01	01	203	17	Penyediaan makanan dan minuman	Tersedianya kegiatan penyediaan makanan dan minuman	-	Bulan	12	Kepala Sub Bagian Pendokumentasian Tugas Pimpinan
			-				4	01	01	203	18	Rapat-rapat kordinasi dan konsultasi ke luar daerah	Jumlah kegiatan koordinasi dan konsultasi ke luar daerah	-	Bulan	12	Kepala Sub Bagian Pendokumentasian Tugas Pimpinan
4.05.4.05.02.12.46	Program Kerjasama Informasi dengan Mass Media	Rasio berita baik dan rasio berita buruk	Jumlah Berita Baik Berbanding Dengan Berita Buruk	Rasio	71,40 : 28,60	Kepala Bagian Hubungan Masyarakat	4	01	04			Program Administrasi Umum	Terselesaikannya permasalahan penyelenggaraan pemerintahan dan pembangunan	Jumlah masalah yang terselesaikan : jumlah masalah x 100% (penjelasan: permasalahan yang bersifat strategis membutuhkan kebijakan dan lintas sektoral)	%	100	Asisten Administrasi Umum dan Kepegawaian
4.05.4.05.02.12.46.01	Kegiatan Kemitraan Media dan Publikasi	Jumlah publikasi di media cetak, elektronik dan Bandung Menjawab	Jumlah publikasi di media cetak, elektronik dan Bandung Menjawab	Publikasi	220	Kepala Sub Bagian Kemitraan Media dan Publikasi	4	01	04	203		Kegiatan Protokol dan Komunikasi Pimpinan	Meningkatnya Citra Positif Pimpinan/Pemerintah Kota Bandung di Media dan Masyarakat	-	Rasio	71,40 : 28,60	Kepala Bagian Protokol dan Komunikasi Pimpinan

RPJMD KOTA BANDUNG 2018-2023 / RENSTRA PERANGKAT DAERAH 2018-2023						PEMETAAN BERDASARKAN PERMENDAGRI NOMOR 90 TAHUN 2019											
KODE/PROGRAM/KEGIATAN PERANGKAT DAERAH	INDIKATOR KINERJA PROGRAM (OUTCOME) / KEGIATAN (OUTPUT)	FORMULASI PENGUKURAN (INDIKATOR KINERJA PROGRAM)	SATUAN	TARGET	PENANGGUNG JAWAB	KODE					NOMENKLATUR URUSAN KAB/KOTA PROGRAM / KEGIATAN / SUB KEGIATAN	INDIKATOR KINERJA	FORMULASI PENGUKURAN (INDIKATOR KINERJA PROGRAM)	SATUAN	TARGET	PENANGGUNG JAWAB	CATATAN
						URUSAN	BIDANG URUSAN	PROGRAM	KEGIATAN	SUB KEGIATAN							
4.05.4.05.02.12.46.02	Kegiatan Data dan Informasi	Jumlah Media Grafis Infografis dan videografis yang disampaikan melalui media sosial kepada masyarakat	Jumlah Media Grafis Infografis dan videografis yang disampaikan melalui media sosial kepada masyarakat	Media Grafis	500	Kepala Sub Bagian Data dan Informasi	4	01	04	203	01	Sub Kegiatan Fasilitas Keprotokolan	Cakupan Pelayanan Protokol Terhadap Pimpinan	-	%	100	Kepala Sub Bagian Fasilitas Keprotokolan
		Cakupan pelayanan sambutan tepat waktu	Cakupan pelayanan sambutan tepat waktu	%	100							02	Sub Kegiatan Fasilitas Komunikasi Pimpinan	Jumlah Publikasi Kegiatan Pimpinan/Pemerintah Kota Bandung Yang Di Informasikan Melalui Media Cetak, Elektronik dan Online	-	Publikasi	220
												Jumlah Media Grafis Infografis dan videografis yang disampaikan melalui media sosial kepada masyarakat	-	Mediagrafis	500		
												Cakupan Pelayanan Sambutan Tepat Waktu	-	%	100		
4.05.4.05.02.12.46.03	Kegiatan Peliputan dan Dokumentasi	Jumlah press rilis sosialisasi kebijakan pemerintah	Jumlah press rilis sosialisasi kebijakan pemerintah	Press Rilis	800	Kepala Sub Bagian Humas, Peliputan dan Dokumentasi	4	01	04	203	03	Sub Kegiatan Pendokumentasian Tugas Pimpinan	Jumlah Press Rilis Sosialisasi Kebijakan Pemerintah	-	Press Rilis	800	Kepala Sub Bagian Pendokumentasian Tugas Pimpinan

Bandung, Mei 2020

Sekretaris Daerah.
Kota Bandung

Kepala Badan Perencanaan Pembangunan Penelitian dan Pengembangan
Kota Bandung

Drs. H. EMA SUMARNA, M.Si
Pembina Utama Madya
NIP. 19661207 198603 1 006

dr. Ahyani Raksanagara, M.Kes
Pembina Utama Muda
NIP. 19620713 198803 2 006

PEMETAAN RPJMD 2018-2023 DAN PERMENDAGRI 90 TAHUN 2019

KECAMATAN
KOTA BANDUNG

PERANGKAT DAERAH : 30 KECAMATAN KOTA BANDUNG

RPJMD KOTA BANDUNG 2018-2023 / RENSTRA PERANGKAT DAERAH 2018-2023							PEMETAAN BERDASARKAN PERMENDAGRI NOMOR 90 TAHUN 2019											
KODE/PROGRAM/KEGIATAN PERANGKAT DAERAH	INDIKATOR KINERJA PROGRAM (OUTCOME) / KEGIATAN (OUTPUT)	FORMULASI PENGUKURAN (INDIKATOR KINERJA PROGRAM)	SATUAN	TARGET	PENANGGUNG JAWAB	KODE					NOMENKLATUR URUSAN KAB/KOTA	INDIKATOR KINERJA	FORMULASI PENGUKURAN (INDIKATOR KINERJA PROGRAM)	SATUAN	TARGET	PENANGGUNG JAWAB	CATATAN	
						URUSAN	BIDANG URUSAN	PROGRAM	KEGIATAN	SUB KEGIATAN								PROGRAM / KEGIATAN / SUB KEGIATAN
1	2	3	4	5	6	7	8	9	10	11	12	13	14	15	16	17	18	19
4.05.2.06.20	Program Pengadministrasian Pelayanan Kependudukan dan Pemerintahan	Indeks Kepuasan Masyarakat terhadap Pelayanan Publik	Berdasarkan permenpan no 14 tahun 2017	nilai		Camat	7	01	02			PROGRAM PENYELENGGARAAN PEMERINTAHAN DAN PELAYANAN PUBLIK	Indeks Kepuasan Masyarakat terhadap Pelayanan Publik	Berdasarkan permenpan no 14 tahun 2017	Nilai		Camat	
							7	01	02	202		Kegiatan Penyelenggaraan Urusan pemerintahan yang tidak dilaksanakan unit kerja perangkat daerah yang ada dikecamatan	Indeks Kepuasan Masyarakat					
4.05.2.06.20.01	Kegiatan Peningkatan Kualitas Pelayanan Administrasi dan Kependudukan Kewilayahan	Indeks Kepuasan Masyarakat Layanan Kependudukan				Kasi Pemerintahan	7	01	02	202	02	Sub Kegiatan fasilitasi percepatan standar pelayanan kepada masyarakat minimal diwilayah kecamatan	Jumlah Pelayanan Kependudukan yang tidak melebihi waktu di SOP kependudukan		jenis		Kasi Pemerintahan	
4.05.2.06.20.02	Kegiatan Pembinaan RT RW	Jumlah RT RW terbina				Kasi Pemerintahan	7	01	02	202	03	Sub Kegiatan Peningkatan efektifitas kegiatan pemerintahan tingkat kecamatan	Jumlah Laporan RT RW tepat waktu		Laporan		Kasi Pemerintahan	
4.05.1.03.42	Program Pemeliharaan Sarana dan Prasarana Pekerjaan umum	Persentase Sarana dan Prasarana dalam kondisi baik	Jumlah Sarana dan prasarana dalam kondisi baik dibagi seluruh sarana dan prasarana yg ada di kecamatan	%	80	Camat	7	01	02			PROGRAM PENYELENGGARAAN PEMERINTAHAN DAN PELAYANAN PUBLIK	Indeks Kepuasan Masyarakat terhadap Pelayanan Publik	Berdasarkan permenpan no 14 tahun 2017	Nilai		Camat	
							7	01	02	203		Kegiatan Koordinasi Pemeliharaan Prasarana dan Sarana Pelayanan Umum	Persentase Sarana dan prasarana pelayanan publik dalam kondisi baik					
4.05.1.03.42.14	Kegiatan Pemeliharaan Drainase dan Kebersihan Lingkungan	Panjang Jalan dan Drainase Terpelihara		meter		Kasi Ekbang	7	01	02	203	01	Sub Kegiatan Koordinasi/Sinergi dengan Perangkat Daerah dan/atau Instansi Vertikal yang Terkait dalam Pemeliharaan Sarana dan Prasarana Pelayanan Umum	Jumlah pelaksanaan pemeliharaan Prasarana dan Sarana Pelayanan Umum		Bulan		Kasi Ekbang	
4.05.1.03.42.15	Kegiatan Pemeliharaan RTH Kecamatan	Jumlah RTH Terpelihara		meter persegi		Kasi Ekbang												
4.05.1.03.42.16	Kegiatan Pengecatan Kerb	Panjang Kerb terpelihara		meter		Kasi Ekbang												
4.05.2.07.28	Program peningkatan peran kelembagaan, masyarakat, keamanan dan kenyamanan lingkungan	Kelurahan Unggul	% kelurahan yang memenuhi kriteria kelurahan unggul	%		Camat	7	01	02			PROGRAM PENYELENGGARAAN PEMERINTAHAN DAN PELAYANAN PUBLIK	Indeks Kepuasan Masyarakat terhadap Pelayanan Publik	Berdasarkan permenpan no 14 tahun 2017	Nilai		Camat	
							7	01	02	204		Kegiatan Pelaksanaan Urusan Pemerintahan yang Dilimpahkan kepada Camat	Jumlah Koperasi di Tempat Ibadah setiap Kelurahan Terbina		unit			
4.05.2.07.28.01	Kegiatan Pemberdayaan KUMKM Kewilayahan	Jumlah Koperasi Unggul dan koperasi disarana ibadah		unit		Kasi Ekbang	7	01	02	204	02	Sub Kegiatan Pelaksanaan Urusan Pemerintahan yang Terkait Dengan Nonperizinan	Jumlah Koperasi di Tempat Ibadah		unit		Kasi ekbang	
4.05.2.07.28.04	Kegiatan Peningkatan SDM kader kesejahteraan Sosial Kecamatan	Jumlah Kampung Siaga Bencana Kelurahan		unit		Kasi Kesos	7	01	02	204	03	Sub kegiatan Pelaksanaan Urusan Pemerintahan yang Terkait Dengan Kewenangan Lain yang Dilimpahkan	Jumlah Pelaksanaan Urusan Pemerintahan yang Terkait Dengan Kewenangan Lain yang Dilimpahkan bidang kesejahteraan sosial		kali		Kasi Kesos	
4.05.2.07.26	Program Pemberdayaan Kewilayahan	Tingkat Pemberdayaan Lembaga Kemasyarakatan Unggul	(% RW Unggul + % PKK Unggul + Karang Taruna Unggul + LPM Unggul)/4	%		Camat	7	01	03			Program Pemberdayaan Masyarakat Desa dan Kelurahan	Tingkat Pemberdayaan Lembaga Kemasyarakatan Unggul	(% RW Unggul + % PKK Unggul + Karang Taruna Unggul + LPM Unggul)/4	%		Camat	
							7	01	03	202		Kegiatan Pemberdayaan Kelurahan	Persentase LKK Unggul		%			
4.05.2.07.26.01	Kegiatan pemberdayaan Lingkup RW	Persentase RW Unggul Terealisasi		%		Kelurahan	7	01	03	202	02	Sub Kegiatan Pembangunan Sarana dan Prasarana Kelurahan	Jumlah jenis pelaksanaan Pembangunan Sarana dan Prasarana Lingkup RW terealisasi		jenis		Kelurahan	
4.05.2.07.26.02	Kegiatan pemberdayaan Lingkup PKK	Persentase PKK Unggul Terealisasi		%		Kelurahan	7	01	03	202	03	Sub Kegiatan Pemberdayaan Masyarakat di Kelurahan	Jumlah jenis pelaksanaan Pemberdayaan Masyarakat Lingkup LKK terealisasi		jenis		Kelurahan dan Kasi PM kec	

RPJMD KOTA BANDUNG 2018-2023 / RENSTRA PERANGKAT DAERAH 2018-2023							PEMETAAN BERDASARKAN PERMENDAGRI NOMOR 90 TAHUN 2019											
KODE/PROGRAM/KEGIATAN PERANGKAT DAERAH	INDIKATOR KINERJA PROGRAM (OUTCOME) / KEGIATAN (OUTPUT)	FORMULASI PENGUKURAN (INDIKATOR KINERJA PROGRAM)	SATUAN	TARGET	PENANGGUNG JAWAB	KODE					NOMENKLATUR URUSAN KAB/KOTA	INDIKATOR KINERJA	FORMULASI PENGUKURAN (INDIKATOR KINERJA PROGRAM)	SATUAN	TARGET	PENANGGUNG JAWAB	CATATAN	
						URUSAN	BIDANG URUSAN	PROGRAM	KEGIATAN	SUB KEGIATAN	PROGRAM / KEGIATAN / SUB KEGIATAN							
1	2	3	4	5	6	7	8	9	10	11	12	13	14	15	16	17	18	19
4.05.2.07.26.03	Kegiatan pemberdayaan Lingkup Karang Taruna	Persentase Karang Taruna Unggul Terealisasi	%			Kelurahan												
4.05.2.07.26.04	Kegiatan pemberdayaan Lingkup LPM	Persentase LPM Unggul Terealisasi	%			Kelurahan												
4.05.2.07.28	Program peningkatan peran kelembagaan, masyarakat, keamanan dan kenyamanan lingkungan	Kelurahan Unggul		%		Camat												
4.05.2.07.28.03	kegiatan Penguatan Kelembagaan Swadaya Masyarakat Kewilayahan	Jumlah Posyandu Purnama dan PUG serta KLA		posyandu		Kasi Pemberdayaan Masyarakat												
4.05.2.07.28	Program peningkatan peran kelembagaan, masyarakat, keamanan dan kenyamanan lingkungan	Kelurahan Unggul		%		Camat	7	01	04			PROGRAM KOORDINASI KETENTRAMAN DAN KETERTIBAN UMUM	Persentase Siskamling Aktif	Jumlah Siskamling yang aktif dibagi dengan jumlah seluruh siskamling di kecamatan	%		Camat	
							7	01	04	202		Koordinasi Penerapan dan Penegakan Perda dan Perkada	Jumlah RW yang memiliki (kriteria) siskamling aktif			RW		
4.05.2.07.28.02	Kegiatan Pengendalian Keamanan Lingkungan	Jumlah RW yang memiliki siskamling aktif		RW		Kasi Tramtib	7	01	04	202	01	<i>Koordinasi/Sinergi Dengan Perangkat Daerah yang Tugas dan Fungsinya di Bidang Penegakan Peraturan Perundang-Undangan dan/ atau Kepolisian Negara Republik Indonesia</i>	<i>Jumlah pelaksanaan AKTIFITAS Perlindungan Masyarakat (Kelurahan / RW)</i>			bulan		Kasi Tramtib
4.05.4.05.01	Program Pelayanan Administrasi Perkantoran	Cakupan Pelayanan Administrasi Perkantoran					X	XX	01			Program Penunjang Urusan Pemerintahan Daerah	Cakupan Kegiatan Penunjang Urusan Pemerintahan Daerah					
							X	XX	01	203		Administrasi Umum	Jumlah sub Kegiatan Administrasi Umum					
4.05.4.05.01.02	Kegiatan Penyediaan Jasa Komunikasi, Sumber Daya Air dan Listrik	Jumlah Laporan bulanan Jasa Komunikasi, Sumber Daya Air dan Listrik		laporan			X	XX	01	203	02	Penyediaan Jasa Komunikasi Sumber Daya Air dan Listrik	Jumlah Laporan Penyediaan Jasa Komunikasi Sumber Daya Air dan Listrik			laporan		
4.05.4.05.01.06	Kegiatan Penyediaan Jasa Pemeliharaan dan Perizinan Kendaraan Dinas / operasional	Jumlah Unit Kendaraan yang Dibayarkan Perizinannya		unit			X	XX	01	203	06	Penyediaan Jasa Pemeliharaan dan Perizinan Kendaraan Dinas / operasional	Jumlah Unit Kendaraan yang Perizinannya Dibayarkan			unit		
4.05.4.05.01.08	Kegiatan Penyediaan Jasa Kebersihan Kantor	Jumlah Laporan Jasa Kebersihan Kantor		laporan			X	XX	01	203	08	Penyediaan Jasa Kebersihan Kantor	Jumlah Jasa Kebersihan Kantor yang dibayarkan			jenis		
4.05.4.05.01.09	Kegiatan Penyediaan Jasa Perbaikan Peralatan Kerja	Jumlah Unit Peralatan Kerja yang Diperbaiki		unit			X	XX	01	203	09	Penyediaan Jasa Perbaikan Peralatan Kerja	Jumlah Unit Peralatan Kerja yang Diperbaiki			unit		
4.05.4.05.01.10	Kegiatan Penyediaan Alat Tulis Kantor	Jumlah Paket Penyediaan Alat Tulis Kantor		paket			X	XX	01	203	10	Penyediaan Alat Tulis Kantor	Jumlah jenis Penyediaan Alat Tulis Kantor tersedia			jenis		
4.05.4.05.01.11	Kegiatan Penyediaan Barang Cetak dan Penggandaan	Jumlah jenis barang cetakan dan penggandaan		jenis			X	XX	01	203	11	Penyediaan Barang Cetak dan Penggandaan	Jumlah jenis barang cetakan dan penggandaan tersedia			jenis		
4.05.4.05.01.12	Kegiatan Penyediaan Komponen Instalasi Listrik / Penerangan Bangunan Kantor	Jumlah Komponen Instalasi Listrik / Penerangan tersedia		jenis			X	XX	01	203	12	Penyediaan Komponen Instalasi Listrik / Penerangan Bangunan Kantor	Jumlah Komponen Instalasi Listrik / Penerangan tersedia			jenis		
4.05.4.05.01.13	Kegiatan Penyediaan Peralatan dan Perlengkapan Kantor	Jumlah Peralatan dan Perlengkapan Kantor tersedia		unit			X	XX	01	203	13	Penyediaan Peralatan dan Perlengkapan Kantor	Jumlah Peralatan dan Perlengkapan Kantor tersedia			unit		
4.05.4.05.01.14	Kegiatan Penyediaan Peralatan Rumah Tangga	Jumlah jenis peralatan Rumah Tangga tersedia		jenis			X	XX	01	203	14	Penyediaan Peralatan Rumah Tangga	Jumlah jenis peralatan Rumah Tangga tersedia			jenis		
4.05.4.05.01.15	Kegiatan Penyediaan Bahan Bacaan dan Peraturan Perundang Undangan	Jumlah Laporan Penyediaan Bahan Bacaan dan Peraturan Perundang Undangan		laporan			X	XX	01	203	15	Penyediaan Bahan Bacaan dan Peraturan Perundang Undangan	Jumlah jenis Penyediaan Bahan Bacaan dan Peraturan Perundang Undangan tersedia			jenis		
4.05.4.05.01.17	Kegiatan Penyediaan Makanan dan Minuman	Jumlah Laporan Kegiatan Penyediaan Makanan dan Minuman		laporan			X	XX	01	203	17	Penyediaan Makanan dan Minuman	Jumlah Laporan Penyediaan Makanan dan Minuman			laporan		
4.05.4.05.01.18	Kegiatan Rapat Rapat Koordinasi dan Konsultasi ke Luar Daerah	Jumlah Laporan Kegiatan Koordinasi dan Konsultasi ke Luar Daerah		laporan			X	XX	01	203	18	Rapat Rapat Koordinasi dan Konsultasi ke Luar Daerah	Jumlah Laporan Perjalanan Dinas dilaksanakan			laporan		

RPJMD KOTA BANDUNG 2018-2023 / RENSTRA PERANGKAT DAERAH 2018-2023							PEMETAAN BERDASARKAN PERMENDAGRI NOMOR 90 TAHUN 2019											
KODE/PROGRAM/KEGIATAN PERANGKAT DAERAH	INDIKATOR KINERJA PROGRAM (OUTCOME) / KEGIATAN (OUTPUT)	FORMULASI PENGUKURAN (INDIKATOR KINERJA PROGRAM)	SATUAN	TARGET	PENANGGUNG JAWAB	KODE					NOMENKLATUR URUSAN KAB/KOTA	INDIKATOR KINERJA	FORMULASI PENGUKURAN (INDIKATOR KINERJA PROGRAM)	SATUAN	TARGET	PENANGGUNG JAWAB	CATATAN	
						URUSAN	BIDANG URUSAN	PROGRAM	KEGIATAN	SUB KEGIATAN								PROGRAM / KEGIATAN / SUB KEGIATAN
1	2	3	4	5	6	7	8	9	10	11	12	13	14	15	16	17	18	19
4.05.4.05.02	Program Peningkatan Sarana dan Prasarana Aparatur	Persentase Sarana dan Prasarana dalam kondisi baik																
4.05.4.05.02.05	Kegiatan Pengadaan Kendaraan Dinas / operasional	Jumlah unit kendaraan dinas terrealisasi		unit			X	XX	01	203	20	Pengadaan Kendaraan Dinas / operasional	Jumlah Unit pengadaan Kendaraan Dinas terrealisasi		unit			
4.05.4.05.02.10	Kegiatan Pengadaan Meubelair	Jumlah unit meubelair terrealisasi		unit			X	XX	01	203	25	Pengadaan Meubelecur	Jumlah Meubelecur		unit			
4.05.4.05.02.22	Kegiatan Pemeliharaan Rutin/Berkala Gedung Kantor	Jumlah gedung kantor terpelihara		unit			X	XX	01	203	28	Pemeliharaan Rutin / Berkala Gedung Kantor	Jumlah Unit Gedung Kantor terpelihara		unit			
4.05.4.05.02.24	Kegiatan Pemeliharaan Rutin / Berkala Kendaraan Dinas / Operasional	Jumlah uni kendaraan dinas / operasional terpelihara		unit			X	XX	01	203	30	Pemeliharaan Rutin / Berkala Kendaraan Dinas / Operasional	Jumlah uni kendaraan dinas / operasional mendapat pemeliharaan		unit			
4.05.4.05.02.	Kegiatan Rehabilitasi Sedang/Berat Gedung Kantor	Jumlah Rehab Gedung Kantor		unit			X	XX	01	203	38	Rehabilitasi Sedang/Berat Gedung Kantor	Jumlah unit Gedung Kantor terrehabilitasi		unit			
4.05.4.05.03	Program Peningkatan Disiplin Aparatur	Persentase pemenuhan prasarana disiplin pegawai																
							X	XX	01	204		Peningkatan Disiplin dan Kapasitas Sumber Daya						
4.05.4.05.03.02	Kegiatan Pengadaan Pakaian Dinas Beserta Perlengkapannya	Jumlah Pakaian Dinas Beserta Perlengkapannya direalisasi		stel			X	XX	01	204	02	Pengadaan Pakaian Dinas Beserta Perlengkapannya	Jumlah Pengadaan Pakaian Dinas Beserta Perlengkapannya direalisasi		kali			
4.05.4.05.03.05	Kegiatan Pengadaan Pakaian Khusus Hari-Hari Tertentu	Jumlah Pakaian Khusus Hari-Hari Tertentu direalisasi		stel			X	XX	01	204	05	Pengadaan Pakaian Khusus Hari-Hari Tertentu	Jumlah Pengadaan Pakaian Khusus Hari-Hari Tertentu direalisasi		kali			

Bandung, Mei 2020

CAMAT
Kota Bandung

Kepala Badan Perencanaan Pembangunan Penelitian dan Pengembangan
Kota Bandung

TTD

Nama CAMAT

NIP.

dr. Ahyani Raksanagara, M.Kes
Pembina Utama Muda
NIP. 19620713 198803 2 006

BERITA ACARA
PEMETAAN PROGRAM DAN KEGIATAN TAHUN 2021 SESUAI
PERMENDAGRI 90 TAHUN 2019

Pada hari ini, Jum'at, tanggal 29 Bulan Mei, Tahun Dua Ribu Dua Puluh bertempat di Kantor Badan Perencanaan Pembangunan Penelitian dan Pengembangan Kota Bandung telah dilaksanakan pemetaan program dan kegiatan tahun 2021 serta penyesuaian *cascading* tahun 2021- 2023, dengan menyepakati:

1. Rencana program dan kegiatan yang telah disesuaikan dengan kodefikasi, klasifikasi dan nomenklatur sebagaimana diamanatkan Permendagri nomor 90 Tahun 2019 terdapat dalam lampiran berita acara ini;
2. Rencana Program dan kegiatan Tahun 2021 yang telah disesuaikan sebanyak 11 program dan 46 kegiatan, terdapat 3 program, 9 Kegiatan, 41 Sub Kegiatan yang telah sesuai , namun terdapat 2 Sub Kegiatan yang tidak tercantum dalam kodefikasi, klasifikasi dan nomenklatur sesuai Permendagri Nomor 90 Tahun 2019 dan diusulkan untuk pemutakhiran;
3. Adapun secara umum permasalahan dalam pemetaan program / kegiatan sebagaimana terlampir.

Demikian berita acara ini dibuat 2 (dua) rangkap dan ditandatangani oleh Kepala Bappelitbang Kota Bandung dan Kepala Perangkat Daerah untuk dipergunakan sebagaimana mestinya.

Bandung, 29 Mei 2020

KEPALA BADAN PERENCANAAN PEMBANGUNAN
PENELITIAN DAN PENGEMBANGAN



[Signature]
dr. AHYANI RAKSANAGARA, M.Kes
Pembina Utama Muda
NIP. 19620713 198803 2 006

KEPALA BADAN KEPEGAWAIAN
Pendidikan dan Pelatihan

[Signature]
Y. AHMAD BRILYANA, S.Sos., M.Si
Pembina Utama Muda
NIP. 19731127 199303 1 003

BERITA ACARA
PEMETAAN PROGRAM DAN KEGIATAN TAHUN 2021 SESUAI
PERMENDAGRI 90 TAHUN 2019

Pada hari ini, Jum'at, tanggal 29 Bulan Mei Tahun Dua Ribu Dua Puluh bertempat di Kantor Badan Perencanaan Pembangunan Penelitian dan Pengembangan Kota Bandung telah dilaksanakan pemetaan program dan kegiatan tahun 2021 serta penyesuaian *cascading* tahun 2021- 2023, dengan menyepakati:

1. Rencana program dan kegiatan yang telah disesuaikan dengan kodefikasi, klasifikasi dan nomenklatur sebagaimana diamanatkan Permendagri nomor 90 Tahun 2019 terdapat dalam lampiran berita acara ini;
2. Rencana program dan kegiatan Tahun 2021 yang telah disesuaikan sebanyak 6 program dan 37 kegiatan, terdapat 6 program 18 Kegiatan, 43 Sub Kegiatan yang telah sesuai, namun terdapat 0 program, 0 Kegiatan, 0 Sub Kegiatan yang tidak tercantum dalam kodefikasi, klasifikasi dan nomenklatur sesuai Permendagri Nomor 90 Tahun 2019 dan diusulkan untuk pemutakhiran;
3. Adapun secara umum permasalahan dalam pemetaan program / kegiatan sebagaimana terlampir.

Demikian berita acara ini dibuat 2 (dua) rangkap dan ditandatangani oleh Kepala Bappelitbang Kota Bandung dan Kepala Perangkat Daerah untuk dipergunakan sebagaimana mestinya.

Bandung, 29 Mei 2020

An. KEPALA BADAN PERENCANAAN
PEMBANGUNAN PENELITIAN DAN
PENGEMBANGAN

Sekretaris,



HENRYCO ARIE SAPIIE, SE., Ak

Pembina

NIP. 19710021 199806 1 001

KEPALA BADAN PERENCANAAN
PEMBANGUNAN PENELITIAN DAN
PENGEMBANGAN



dr. AHYANI RAKSANAGARA, M.Kes

Pembina Utama Muda

NIP. 19620713 198803 2 006

BERITA ACARA
PEMETAAN PROGRAM DAN KEGIATAN TAHUN 2021 SESUAI
PERMENDAGRI 90 TAHUN 2019

Pada hari ini, Jum'at, tanggal 29 Bulan Mei, Tahun Dua Ribu Dua Puluh bertempat di Kantor Badan Perencanaan Pembangunan Penelitian dan Pengembangan Kota Bandung telah dilaksanakan pemetaan program dan kegiatan tahun 2021 serta penyesuaian *cascading* tahun 2021- 2023, dengan menyepakati:

1. Rencana program dan kegiatan yang telah disesuaikan dengan kodefikasi, klasifikasi dan nomenklatur sebagaimana diamanatkan Permendagri nomor 90 Tahun 2019 terdapat dalam lampiran berita acara ini;
2. Rencana Program dan kegiatan Tahun 2021 yang telah disesuaikan sebanyak 6 program dan 42 kegiatan, terdapat 6 program 39 Kegiatan, 38 Sub Kegiatan yang telah sesuai, namun terdapat 0 program 3 Kegiatan, 3 Sub Kegiatan yang tidak tercantum dalam kodefikasi, klasifikasi dan nomenklatur sesuai Permendagri Nomor 90 Tahun 2019 dan diusulkan untuk pemutakhiran;
3. Adapun secara umum permasalahan dalam pemetaan program / kegiatan sebagaimana terlampir.

Demikian berita acara ini dibuat 2 (dua) rangkap dan ditandatangani oleh Kepala Bappelitbang Kota Bandung dan Kepala Perangkat Daerah untuk dipergunakan sebagaimana mestinya.

KEPALA BADAN PERENCANAAN PEMBANGUNAN
PENELITIAN DAN PENGEMBANGAN



dr. AHYANI RAKSANAGARA, M.Kes

Pembina Utama Muda

NIP. 19620713 198803 2 006

Bandung, 29 Mei 2020

KEPALA BADAN PENGELOLAAN
KEUANGAN DAN ASET

Drs. DADANG SUPRIATNA, MH

Pembina Utama Muda

NIP. 19610308199103 1 009



PEMERINTAH KOTA BANDUNG

DINAS PEKERJAAN UMUM

JL. CIANJUR No. 34 BANDUNG Telp. 7278805 / 7278853

BERITA ACARA

PEMETAAN PROGRAM DAN KEGIATAN TAHUN 2021 SESUAI PERMENDAGRI 90 TAHUN 2019

Pada hari ini, Jum'at, tanggal 29 Bulan Mei Tahun Dua Ribu Dua Puluh bertempat di Kantor Badan Perencanaan Pembangunan Penelitian dan Pengembangan Kota Bandung telah dilaksanakan pemetaan program dan kegiatan tahun 2021 serta penyesuaian *cascading* tahun 2021- 2023, dengan menyepakati:

1. Rencana program dan kegiatan yang telah disesuaikan dengan kodefikasi, klasifikasi dan nomenklatur sebagaimana diamanatkan Permendagri nomor 90 Tahun 2019 terdapat dalam lampiran berita acara ini;
2. Rencana program dan kegiatan Tahun 2021 yang telah disesuaikan sebanyak 6 (enam) program dan 39 (tiga puluh sembilan) kegiatan, terdapat 5 (lima) program, 6 (enam) Kegiatan, 44 (empat puluh empat) Sub Kegiatan yang telah sesuai , namun terdapat 0 (nol) program, 6 (enam) Kegiatan, 6 (enam) Sub Kegiatan yang tidak tercantum dalam kodefikasi, klasifikasi dan nomenklatur sesuai Permendagri Nomor 90 Tahun 2019 dan diusulkan untuk pemutakhiran;
3. Adapun secara umum permasalahan dalam pemetaan program / kegiatan sebagaimana terlampir.

Demikian berita acara ini dibuat 2 (dua) rangkap dan ditandatangani oleh Kepala Bappelitbang Kota Bandung dan Kepala Perangkat Daerah untuk dipergunakan sebagaimana mestinya.

Bandung, 29 Mei 2020

KEPALA BADAN PERENCANAAN
PEMBANGUNAN PENELITIAN DAN
PENGEMBANGAN

KEPALA DINAS PEKERJAAN UMUM

dr. AHYANI RAKSANAGARA, M.Kes
Pembina Utama Muda

NIP. 19620713 198803 2 006

Ir. DIDI RUSWANDI, MT
Pembina Utama Muda

NIP. 19680710 199503 1 002

BERITA ACARA
PEMETAAN PROGRAM DAN KEGIATAN TAHUN 2021
SESUAI PERMENDAGRI NOMOR 90 TAHUN 2019

Pada hari ini, Jum'at tanggal Dua Puluh Sembilan Bulan Mei Tahun Dua Ribu Dua Puluh bertempat di Kantor Badan Perencanaan Pembangunan Penelitian dan Pengembangan Kota Bandung telah dilaksanakan Pemetaan Program dan Kegiatan Tahun 2021 serta Penyesuaian *Cascading* Tahun 2021- 2023, dengan menyepakati :


1. Rencana program dan kegiatan yang telah disesuaikan dengan kodefikasi, klasifikasi dan nomenklatur sebagaimana diamanatkan Permendagri Nomor 90 Tahun 2019 terdapat dalam lampiran berita acara ini;
2. Rencana program dan kegiatan Tahun 2021 yang telah disesuaikan sebanyak 10 Program dan 61 Kegiatan; terdapat 14 Program, 20 Kegiatan, 43 Sub Kegiatan yang telah sesuai, namun terdapat 1 Program, 17 Kegiatan, 17 Sub Kegiatan yang tidak tercantum dalam kodefikasi, klasifikasi dan nomenklatur sesuai Permendagri Nomor 90 Tahun 2019 dan diusulkan untuk pemutakhiran;
3. Adapun secara umum permasalahan dalam pemetaan program/kegiatan sebagaimana terlampir.

Demikian berita acara ini dibuat 2 (dua) rangkap dan ditandatangani oleh Kepala Bappelitbang Kota Bandung dan Kepala Dinas Perumahan dan Kawasan Permukiman, Pertanahan dan Pertamanan Kota Bandung untuk dipergunakan sebagaimana mestinya.

Bandung, 29 Mei 2020

KEPALA BADAN PERENCANAAN PEMBANGUNAN
PENELITIAN DAN PENGEMBANGAN




dr. AHYANI RAKSANAGARA, M.Kes
Pembina Utama Muda
NIP. 19620713 198803 2 006

KEPALA DINAS PERUMAHAN DAN KAWASAN
PERMUKIMAN, PERTANAHAN DAN PERTAMANAN




Ir. DADANG DARMAWAN, M.Si
Pembina Tingkat I
NIP. 19681005 199603 1 005

**BERITA ACARA
PEMETAAN PROGRAM DAN KEGIATAN TAHUN 2021 SESUAI
PERMENDAGRI 90 TAHUN 2019**

Pada hari ini, Jum'at, tanggal 29 Bulan Mei Tahun Dua Ribu Dua Puluh bertempat di Kantor Badan Perencanaan Pembangunan Penelitian dan Pengembangan Kota Bandung telah dilaksanakan pemetaan program dan kegiatan tahun 2021 serta penyesuaian *cascading* tahun 2021- 2023, dengan menyepakati:

1. Rencana program dan kegiatan yang telah disesuaikan dengan kodefikasi, klasifikasi dan nomenklatur sebagaimana diamanatkan Permendagri nomor 90 Tahun 2019 terdapat dalam lampiran berita acara ini;
2. Rencana program dan kegiatan Tahun 2021 yang telah disesuaikan sebanyak 2 (dua) program, 7 (tujuh) Kegiatan, dan 30 (tiga puluh) sub kegiatan. Terdapat 2 (dua) program, 7 (tujuh) Kegiatan, dan 30 (tiga puluh) sub kegiatan, namun terdapat - program, - kegiatan, - sub kegiatan yang tidak tercantum dalam kodefikasi, klasifikasi dan nomenklatur sesuai Permendagri Nomor 90 Tahun 2019 dan diusulkan untuk pemutakhiran;
3. Adapun secara umum permasalahan dalam pemetaan program/kegiatan sebagaimana terlampir.

Demikian berita acara ini dibuat 2 (dua) rangkap dan ditandatangani oleh Kepala Bappelitbang Kota Bandung dan Kepala Perangkat Daerah untuk dipergunakan sebagaimana mestinya.

Bandung, 29 Mei 2020

KEPALA BADAN PERENCANAAN
PEMBANGUNAN PENELITIAN DAN
PENGEMBANGAN

dr. AHYANI RAKSANAGARA, M.Kes
Pembina Utama Muda
NIP. 19620713 198803 2 006

KEPALA SATUAN POLISI PAMONG PRAJA
KOTA BANDUNG

RASDIAN SETIADI, S.I.P
Pembina Utama Muda
NIP. 19690920 201410 1 001

BERITA ACARA
PEMETAAN PROGRAM DAN KEGIATAN TAHUN 2021 SESUAI
PERMENDAGRI 90 TAHUN 2019


Pada hari ini, Jum'at, tanggal 29 Bulan Mei Tahun Dua Ribu Dua Puluh bertempat di Kantor Badan Perencanaan Pembangunan Penelitian dan Pengembangan Kota Bandung telah dilaksanakan pemetaan program dan kegiatan tahun 2021 serta penyesuaian *cascading* tahun 2021- 2023, dengan menyepakati:

1. Rencana program dan kegiatan yang telah disesuaikan dengan kodefikasi, klasifikasi dan nomenklatur sebagaimana diamanatkan Permendagri nomor 90 Tahun 2020 terdapat dalam lampiran berita acara ini;
2. Rencana program dan kegiatan Tahun 2021 yang telah disesuaikan sebanyak 8 (delapan) program dan 19 (sembilan belas) kegiatan; serta 82 (delapan puluh dua) sub kegiatan.
3. Adapun secara umum permasalahan dalam pemetaan program / kegiatan sebagaimana terlampir.

Demikian berita acara ini dibuat 2 (dua) rangkap dan ditandatangani oleh Kepala Bappelitbang Kota Bandung dan Kepala Perangkat Daerah untuk dipergunakan sebagaimana mestinya.

Bandung, 29 Mei 2020

a.n KEPALA DINAS
PEMBERDAYAAN PEREMPUAN
PERLINDUNGAN ANAK DAN
PEMBERDAYAAN MASYARAKAT
KOTA BANDUNG
SEKRETARIS



Dra. Hj. IRMA NURYANI M.H
Pembina Tingkat I
NIP. 19651110 198901 2 001

KEPALA BADAN PERENCANAAN
PEMBANGUNAN PENELITIAN DAN
PENGEMBANGAN



Dr. AHYANI RAKSANAGARA, M.Kes
Pembina Utama Muda
NIP. 19620713 198803 2 006

**BERITA ACARA
PEMETAAN PROGRAM DAN KEGIATAN TAHUN 2021 SESUAI
PERMENDAGRI 90 TAHUN 2019**

Pada hari ini, Jum'at, tanggal 29 Bulan Mei, Tahun Dua Ribu Dua Puluh bertempat di Kantor Badan Perencanaan Pembangunan Penelitian dan Pengembangan Kota Bandung telah dilaksanakan pemetaan program dan kegiatan tahun 2021 serta penyesuaian *cascading* tahun 2021- 2023, dengan menyepakati:

1. Rencana program dan kegiatan yang telah disesuaikan dengan kodefikasi, klasifikasi dan nomenklatur sebagaimana diamanatkan Permendagri nomor 90 Tahun 2019 terdapat dalam lampiran berita acara ini;
2. Rencana Program dan kegiatan Tahun 2021 yang telah disesuaikan sebanyak 13 program dan 41 kegiatan, terdapat 7 program 12 Kegiatan, 48 Sub Kegiatan yang telah sesuai, namun terdapat - program, - Kegiatan, - Sub Kegiatan yang tidak tercantum dalam kodefikasi, klasifikasi dan nomenklatur sesuai Permendagri Nomor 90 Tahun 2019 dan diusulkan untuk pemutakhiran;
3. Adapun secara umum permasalahan dalam pemetaan program / kegiatan sebagaimana terlampir.

Demikian berita acara ini dibuat 2 (dua) rangkap dan ditandatangani oleh Kepala Bappelitbang Kota Bandung dan Kepala Perangkat Daerah untuk dipergunakan sebagaimana mestinya.

Bandung, 29 Mei 2020

KEPALA BADAN PERENCANAAN PEMBANGUNAN
PENELITIAN DAN PENGEMBANGAN

KEPALA DINAS SOSIAL DAN
PENANGGULANGAN KEMISKINAN



[Signature]
dr. AHYANI RAKSANAGARA, M.Kes
Pembina Utama Muda
NIP. 19620713 198803 2 006



[Signature]
Dr. TONO RUSDIANTONO, M.Si.
Pembina Utama Muda
NIP. 19651118 198603 1 005

BERITA ACARA
PEMETAAN PROGRAM DAN KEGIATAN TAHUN 2021 SESUAI
PERMENDAGRI 90 TAHUN 2019

Pada hari ini, Rabu, tanggal 29 Bulan Mei Tahun Dua Ribu Dua Puluh bertempat di Kantor Badan Perencanaan Pembangunan Penelitian dan Pengembangan Kota Bandung telah dilaksanakan pemetaan program dan kegiatan tahun 2021 serta penyesuaian *cascading* tahun 2021- 2023, dengan menyepakati:

1. Rencana program dan kegiatan yang telah disesuaikan dengan kodefikasi, klasifikasi dan nomenklatur sebagaimana diamanatkan Permendagri nomor 90 Tahun 2019 terdapat dalam lampiran berita acara ini;
2. Rencana program dan kegiatan Tahun 2021 yang telah disesuaikan sebanyak 5 program dan 11 kegiatan, terdapat 5 program, 11 Kegiatan, 34 Sub Kegiatan yang telah sesuai, namun terdapat 0 program, 2 Kegiatan, 2 Sub Kegiatan yang tidak tercantum dalam kodefikasi, klasifikasi dan nomenklatur sesuai Permendagri Nomor 90 Tahun 2019 dan diusulkan untuk pemutakhiran;
3. Adapun secara umum permasalahan dalam pemetaan program / kegiatan sebagaimana terlampir.

Demikian berita acara ini dibuat 2 (dua) rangkap dan ditandatangani oleh Kepala Bappelitbang Kota Bandung dan Kepala Dinas Tenaga Kerja Kota Bandung untuk dipergunakan sebagaimana mestinya.

Bandung, 29 Mei 2020

KEPALA BADAN PERENCANAAN PEMBANGUNAN
PENELITIAN DAN PENGEMBANGAN



dr. AHYANI RAKSANAGARA, M.Kes
Pembina Utama Muda
NIP. 19620713 198803 2 006

KEPALA DINAS TENAGA KERJA
KOTA BANDUNG



Drs. ARIEF SYAIFUDIN, SH
Pembina Utama Muda
NIP. 19690111 199603 1 002

BERITA ACARA
PEMETAAN PROGRAM DAN KEGIATAN TAHUN 2021
SESUAI PERMENDAGRI 90 TAHUN 2019

Pada hari ini, Jum'at, tanggal 29 Bulan Mei Tahun Dua Ribu Dua Puluh bertempat di Kantor Badan Perencanaan Pembangunan Penelitian dan Pengembangan Kota Bandung telah dilaksanakan pemetaan program dan kegiatan tahun 2021 serta penyesuaian *cascading* tahun 2021- 2023, dengan menyepakati:

1. Rencana program dan kegiatan yang telah disesuaikan dengan kodefikasi, klasifikasi dan nomenklatur sebagaimana diamanatkan Permendagri nomor 90 Tahun 2019 terdapat dalam lampiran berita acara ini;
2. Rencana program dan kegiatan Tahun 2021 yang telah disesuaikan sebanyak 9 program dan 37 kegiatan, terdapat 3 program, 9 Kegiatan, 236 Sub Kegiatan yang telah sesuai, namun terdapat - program, 2 Kegiatan, 5 Sub Kegiatan yang tidak tercantum dalam kodefikasi, klasifikasi dan nomenklatur sesuai Permendagri Nomor 90 Tahun 2019 dan diusulkan untuk pemutakhiran;
3. Adapun secara umum permasalahan dalam pemetaan program / kegiatan sebagaimana terlampir.

Demikian berita acara ini dibuat 2 (dua) rangkap dan ditandatangani oleh Kepala Bappelitbang Kota Bandung dan Kepala Perangkat Daerah untuk dipergunakan sebagaimana mestinya.

Bandung, 29 Mei 2020

KEPALA BADAN PERENCANAAN
PEMBANGUNAN PENELITIAN DAN
PENGEMBANGAN



dr. AHYANI RAKSANAGARA, M.Kes
Pembina Utama Muda
NIP. 19620713 198803 2 006

KEPALA DINAS KEBAKARAN DAN
PENANGGULANGAN BENCANA
KOTA BANDUNG



H. DADANG IRIANA, SH., M.Si
Pembina Utama Muda, IV/c
NIP. 19620102 198609 1 003

BERITA ACARA
PEMETAAN PROGRAM DAN KEGIATAN TAHUN 2021 SESUAI
PERMENDAGRI 90 TAHUN 2019

Pada hari ini, Selasa, tanggal enam belas Bulan Mei Tahun Dua Ribu Dua Puluh bertempat di Kantor Badan Perencanaan Pembangunan Penelitian dan Pengembangan Kota Bandung telah dilaksanakan pemetaan program dan kegiatan tahun 2021 serta penyesuaian *cascading* tahun 2021- 2023, dengan menyepakati :

1. Rencana program dan kegiatan yang telah disesuaikan dengan kodefikasi, klasifikasi dan nomenklatur sebagaimana diamanatkan Permendagri nomor 90 Tahun 2019 terdapat dalam lampiran berita acara ini;
2. Rencana program dan kegiatan Tahun 2021 yang telah disesuaikan sebanyak 12 program dan 50 kegiatan, terdapat 9 program, 14 Kegiatan, 38 Sub Kegiatan yang telah sesuai namun terdapat – Program, – Kegiatan, – Sub Kegiatan yang tidak tercantum dalam kodefikasi, klasifikasi dan nomenklatur sesuai Permendagri Nomor 90 Tahun 2019 dan diusulkan untuk pemutakhiran;
3. Adapun secara umum permasalahan dalam pemetaan program/kegiatan sebagaimana terlampir.

Demikian berita acara ini dibuat 2 (dua) rangkap dan ditandatangani oleh Kepala Bappelitbang Kota Bandung dan Kepala Perangkat Daerah untuk dipergunakan sebagaimana mestinya.

Bandung, 16 Mei 2020

KEPALA BADAN PERENCANAAN PEMBANGUNAN
PENELITIAN DAN PENGEMBANGAN

KEPALA DINAS LINGKUNGAN HIDUP
DAN KEBERSIHAN




dr. AHYANI RAKSANAGARA, M.Kes
Pembina Utama Muda
NIP. 19620713 198803 2 006




DE. RAMALIA PURBANI, MT
Pembina Utama Muda
NIP. 19610306 198511 2 001

BERITA ACARA
PEMETAAN PROGRAM DAN KEGIATAN TAHUN 2021 SESUAI
PERMENDAGRI 90 TAHUN 2019

Pada hari ini, Jum'at, tanggal 29 Bulan Mei, Tahun Dua Ribu Dua Puluh bertempat di Kantor Badan Perencanaan Pembangunan Penelitian dan Pengembangan Kota Bandung telah dilaksanakan pemetaan program dan kegiatan tahun 2021 serta penyesuaian *cascading* tahun 2021- 2023, dengan menyepakati:

1. Rencana program dan kegiatan yang telah disesuaikan dengan kodefikasi, klasifikasi dan nomenklatur sebagaimana diamanatkan Permendagri nomor 90 Tahun 2019 terdapat dalam lampiran berita acara ini;
2. Rencana Program dan kegiatan Tahun 2021 yang telah disesuaikan sebanyak 6 program dan 31 kegiatan, terdapat 5 program, 6 Kegiatan, 27 Sub Kegiatan yang telah sesuai, namun terdapat 1 program, 1 Kegiatan, 6 Sub Kegiatan yang tidak tercantum dalam kodefikasi, klasifikasi dan nomenklatur sesuai Permendagri Nomor 90 Tahun 2019 dan diusulkan untuk pemutakhiran;
3. Adapun secara umum permasalahan dalam pemetaan program / kegiatan sebagaimana terlampir.

Demikian berita acara ini dibuat 2 (dua) rangkap dan ditandatangani oleh Kepala Bappelitbang Kota Bandung dan Kepala Perangkat Daerah untuk dipergunakan sebagaimana mestinya.

Bandung, 29 Mei 2020

KEPALA BADAN PERENCANAAN
PEMBANGUNAN PENELITIAN DAN
PENGEMBANGAN

KEPALA DINAS KEPENDUDUKAN DAN
PENCATATAN SIPIL


dr. AHYANI RAKSANAGARA, M.Kes
Pembina Utama Muda
NIP. 19620713 198803 2 006


Dra. POPONG WARLIATI NURAENI, M.MPd.
Pembina Utama Muda
NIP. 19601025 198603 2 003

Catatan: Pemetaan Program dan Kegiatan akan kami sesuaikan bila terdapat revisi Permendagri 90 Tahun 2019

BERITA ACARA
PEMETAAN PROGRAM DAN KEGIATAN TAHUN 2021 SESUAI
PERMENDAGRI 90 TAHUN 2019

Pada hari ini, Jum'at, tanggal 29 Bulan Mei Tahun Dua Ribu Dua Puluh bertempat di Kantor Badan Perencanaan Pembangunan Penelitian dan Pengembangan Kota Bandung telah dilaksanakan pemetaan program dan kegiatan tahun 2021 serta penyesuaian *cascading* tahun 2021- 2023, dengan menyepakati:

1. Rencana program dan kegiatan yang telah disesuaikan dengan kodifikasi, klasifikasi dan nomenklatur sebagaimana diamanatkan Permendagri nomor 90 Tahun 2020 terdapat dalam lampiran berita acara ini;
2. Rencana program dan kegiatan Tahun 2021 yang telah disesuaikan sebanyak 4 (Empat) program dan 12 (dua belas) kegiatan;
3. Adapun secara umum permasalahan dalam pemetaan program / kegiatan sebagaimana terlampir.

Demikian berita acara ini dibuat 2 (dua) rangkap dan ditandatangani oleh Kepala Bappelitbang Kota Bandung dan Kepala Perangkat Daerah untuk dipergunakan sebagaimana mestinya.

Bandung, 29 Mei 2020

KEPALA BADAN PERENCANAAN
PEMBANGUNAN PENELITIAN DAN
PENGEMBANGAN



dr. AHYANI RAKSANAGARA, M.Kes
Pembina Utama Muda
NIP. 19620713 198803 2 006

KEPALA DINAS PENGENDALIAN
PENDUDUK DAN KELUARGA BERENCANA
KOTA BANDUNG



Drs. H. ANDRI DARUSMAN, M.Si
Pembina Utama Muda
NIP. 19681115 198803 1 005

BERITA ACARA
PEMETAAN PROGRAM DAN KEGIATAN TAHUN 2021 SESUAI
PERMENDAGRI 90 TAHUN 2019

Pada hari ini, Jum'at, tanggal 29 Bulan Mei Tahun Dua Ribu Dua Puluh bertempat di Kantor Badan Perencanaan Pembangunan Penelitian dan Pengembangan Kota Bandung telah dilaksanakan pemetaan program dan kegiatan tahun 2021 serta penyesuaian *cascading* tahun 2021- 2023, dengan menyepakati:

1. Rencana program dan kegiatan yang telah disesuaikan dengan kodefikasi, klasifikasi dan nomenklatur sebagaimana diamanatkan Permendagri nomor 90 Tahun 2019 terdapat dalam lampiran berita acara ini;
2. Rencana program dan kegiatan Tahun 2021 yang telah disesuaikan sebanyak 14 program dan 61 kegiatan, terdapat 2 program, 11 Kegiatan, 39 Sub Kegiatan yang telah sesuai, namun terdapat 0 program 0 Kegiatan, 0 Sub Kegiatan yang tidak tercantum dalam kodefikasi, klasifikasi dan nomenklatur sesuai Permendagri Nomor 90 Tahun 2019 dan diusulkan untuk pemutakhiran;
3. Adapun secara umum permasalahan dalam pemetaan program / kegiatan sebagaimana terlampir.

Demikian berita acara ini dibuat 2 (dua) rangkap dan ditandatangani oleh Kepala Bappelitbang Kota Bandung dan Kepala Perangkat Daerah untuk dipergunakan sebagaimana mestinya.

Bandung, 29 Mei 2020

KEPALA BADAN PERENCANAAN PEMBANGUNAN
PENELITIAN DAN PENGEMBANGAN

KEPALA DINAS PERHUBUNGAN
KOTA BANDUNG


dr. AHYANI RAKSANAGARA, M.Kes
Pembina Utama Muda
NIP. 19620713 198803 2 006


E.M RICKY GUSTIADI, A.TD.,SE.,MT
Pembina Utama Muda
NIP. 19660824 1989031 003

**BERITA ACARA
PEMETAAN PROGRAM DAN KEGIATAN TAHUN 2021 SESUAI
PERMENDAGRI 90 TAHUN 2019**

Pada hari ini, Jum'at, tanggal 29 Bulan Mei Tahun Dua Ribu Dua Puluh bertempat di Kantor Badan Perencanaan Pembangunan Penelitian dan Pengembangan Kota Bandung telah dilaksanakan pemetaan program dan kegiatan tahun 2021 serta penyesuaian *cascading* tahun 2021- 2023, dengan menyepakati:

1. Rencana program dan kegiatan yang telah disesuaikan dengan kodefikasi, klasifikasi dan nomenklatur sebagaimana diamanatkan Permendagri nomor 90 Tahun 2019 terdapat dalam lampiran berita acara ini;
2. Rencana program dan kegiatan Tahun 2021 yang telah disesuaikan sebanyak 11 program dan 35 kegiatan, terdapat 7 program 9 Kegiatan, 31 Sub Kegiatan yang telah sesuai, namun terdapat 1 program 3 Kegiatan, - Sub Kegiatan yang tidak tercantum dalam kodefikasi, klasifikasi dan nomenklatur sesuai Permendagri Nomor 90 Tahun 2019 dan diusulkan untuk pemutakhiran;
3. Adapun secara umum permasalahan dalam pemetaan program / kegiatan sebagaimana terlampir.

Demikian berita acara ini dibuat 2 (dua) rangkap dan ditandatangani oleh Kepala Bappelitbang Kota Bandung dan Kepala Perangkat Daerah untuk dipergunakan sebagaimana mestinya.

Bandung, 29 Mei 2020

KEPALA BADAN
PERENCANAAN PEMBANGUNAN PENELITIAN
DAN PENGEMBANGAN


Dr. AHYANI RAKSANAGARA, M.Kes
Pembina Utama Muda
NIP. 19620713 198803 2 006

KEPALA DINAS
KOPERASI, USAHA MIKRO, KECIL, DAN
MENENGAH KOTA BANDUNG


Drs. ATET DEDI HANDIMAN
Pembina Utama Muda
NIP. 19640225 199303 1 004

**BERITA ACARA
PEMETAAN PROGRAM DAN KEGIATAN TAHUN 2021 SESUAI
PERMENDAGRI 90 TAHUN 2019**


Pada hari ini, Jum'at, tanggal 29 Bulan Mei Tahun Dua Ribu Dua Puluh bertempat di Kantor Badan Perencanaan Pembangunan Penelitian dan Pengembangan Kota Bandung telah dilaksanakan pemetaan program dan kegiatan tahun 2021 serta penyesuaian *cascading* tahun 2021 - 2023, dengan menyepakati :

1. Rencana program dan kegiatan yang telah disesuaikan dengan kodefikasi, klasifikasi dan nomenklatur sebagaimana diamanatkan Permendagri nomor 90 Tahun 2019 terdapat dalam lampiran berita acara ini;
2. Rencana program dan kegiatan Tahun 2021 yang telah disesuaikan sebanyak 4 program dan 5 kegiatan, terdapat 4 program, 5 Kegiatan, 34 Sub Kegiatan yang telah sesuai , namun terdapat - program, - Kegiatan, - Sub Kegiatan yang tidak tercantum dalam kodefikasi, klasifikasi dan nomenklatur sesuai Permendagri Nomor 90 Tahun 2019 dan diusulkan untuk pemutakhiran;
3. Adapun secara umum permasalahan dalam pemetaan program / kegiatan sebagaimana terlampir.

Demikian berita acara ini dibuat 2 (dua) rangkap dan ditandatangani oleh Kepala Bappelitbang Kota Bandung dan Kepala Perangkat Daerah untuk dipergunakan sebagaimana mestinya.

Bandung, 29 Mei 2020

**KEPALA BADAN PERENCANAAN PEMBANGUNAN
PENELITIAN DAN PENGEMBANGAN
KOTA BANDUNG**



dr. AHYANI RAKSANAGARA, M.Kes
Pembina Utama Muda
NIP. 19620713 198803 2 006

**KEPALA DINAS PEMUDA DAN OLAAHRAGA
KOTA BANDUNG**



Drs. H. EDDY MARWOTO, M.Si
Pembina Utama Muda
NIP. 19680317 198910 1 001

BERITA ACARA
PEMETAAN PROGRAM DAN KEGIATAN TAHUN 2021 SESUAI
PERMENDAGRI 90 TAHUN 2019

Pada hari ini, Jumat, tanggal 29 Bulan Mei Tahun Dua Ribu Dua Puluh bertempat di Kantor Badan Perencanaan Pembangunan Penelitian dan Pengembangan Kota Bandung telah dilaksanakan pemetaan program dan kegiatan tahun 2021 serta penyesuaian *cascading* tahun 2021- 2023, dengan menyepakati:

1. Rencana program dan kegiatan yang telah disesuaikan dengan kodefikasi, klasifikasi dan nomenklatur sebagaimana diamanatkan Permendagri nomor 90 Tahun 2019 terdapat dalam lampiran berita acara ini;
2. Rencana program dan kegiatan Tahun 2021 yang telah disesuaikan sebanyak 5 (lima) Program dan 12 (dua belas) kegiatan, terdapat 4 (empat) program, 8 (delapan) Kegiatan, 15 (lima belas) Sub Kegiatan yang telah sesuai dengan Permendagri Nomor 90 Tahun 2019;
3. Adapun secara umum permasalahan dalam pemetaan program / kegiatan sebagaimana terlampir.

Demikian berita acara ini dibuat 2 (dua) rangkap dan ditandatangani oleh Kepala Bappelitbang Kota Bandung dan Kepala Perangkat Daerah untuk dipergunakan sebagaimana mestinya.

Bandung, 29 Mei 2020

KEPALA BADAN PERENCANAAN PEMBANGUNAN
PENELITIAN DAN PENGEMBANGAN

KEPALA DINAS PERPUSTAKAAN DAN
KEARSIPAN


dr. AHYANI RAKSANAGARA, M.Kes
Pembina Utama Muda
NIP. 19620713 198803 2 006


Dr. H.A. MARYUN SASTRAKUSUMAH, MH.
Pembina Utama Muda
NIP. 19610903 199109 1 001

**BERITA ACARA
PEMETAAN PROGRAM DAN KEGIATAN TAHUN 2021 SESUAI
PERMENDAGRI 90 TAHUN 2019**

Pada hari ini, Jum'at, tanggal 29 Bulan Mei Tahun Dua Ribu Dua Puluh bertempat di Kantor Badan Perencanaan Pembangunan Penelitian dan Pengembangan Kota Bandung telah dilaksanakan pemetaan program dan kegiatan tahun 2021 serta penyesuaian *cascading* tahun 2021- 2023, dengan menyepakati:

1. Rencana program dan kegiatan yang telah disesuaikan dengan kodifikasi, klasifikasi dan nomenklatur sebagaimana diamanatkan Permendagri nomor 90 Tahun 2019 terdapat dalam lampiran berita acara ini;
2. Rencana program dan kegiatan Tahun 2021 yang telah disesuaikan sebanyak 7 program dan 33 kegiatan, terdapat 4 program, 7 Kegiatan, 27 Sub Kegiatan yang telah sesuai , namun terdapat - program, - Kegiatan, - Sub Kegiatan yang tidak tercantum dalam kodifikasi, klasifikasi dan nomenklatur sesuai Permendagri Nomor 90 Tahun 2019 dan diusulkan untuk pemutakhiran;
3. Adapun secara umum permasalahan dalam pemetaan program / kegiatan sebagaimana terlampir.

Demikian berita acara ini dibuat 2 (dua) rangkap dan ditandatangani oleh Kepala Bappelitbang Kota Bandung dan Kepala Perangkat Daerah untuk dipergunakan sebagaimana mestinya.

Bandung, 29 Mei 2020

KEPALA BADAN PERENCANAAN PEMBANGUNAN
PENELITIAN DAN PENGEMBANGAN

CAMAT ANDIR


dr. AHYANI RAKSANAGARA, M.Kes
Pembina Utama Muda
NIP. 19620713 198803 2 006


Enjang Mulyana, M.Si
Pembina Tk I
NIP. 19621229 198703 1 007

BERITA ACARA
PEMETAAN PROGRAM DAN KEGIATAN TAHUN 2021 SESUAI
PERMENDAGRI 90 TAHUN 2019

Pada hari ini, Jumat, tanggal Dua Puluh Delapan Bulan Mei Tahun Dua Ribu Dua Puluh bertempat di Kantor Badan Perencanaan Pembangunan Penelitian dan Pengembangan Kota Bandung telah dilaksanakan pemetaan program dan kegiatan tahun 2021 serta penyesuaian cascading tahun 2021-2023, dengan menyepakati:

1. Rencana program dan kegiatan yang telah disesuaikan dengan kodefikasi, klasifikasi dan nomenklatur sebagaimana diamanatkan Permendagri Nomor 90 Tahun 2019 terdapat dalam lampiran berita acara ini;
2. Rencana program dan kegiatan Tahun 2021 yang telah disesuaikan sebanyak 7 (Tujuh) Program dan 33 (Tiga Puluh Tiga) Kegiatan, namun terdapat 4 (Empat) program, 7 (Tujuh) kegiatan 27 (Dua Puluh Tujuh) sub kegiatan yang tidak tercantum dalam kodefikasi, klasifikasi dan nomenklatur sesuai Permendagri Nomor 90 Tahun 2019.
3. Adapun secara umum permasalahan dalam pemetaan program/kegiatan sebagaimana terlampir.

Demikian berita acara ini dibuat 2 (dua) rangkap dan ditandatangani oleh Kepala Bappelitbang Kota Bandung dan Kepala Perangkat Daerah untuk dipergunakan sebagaimana mestinya.

Bandung, 28 Mei 2020

**KEPALA BADAN PERENCANAAN PEMBANGUNAN
PENELITIAN DAN PENGEMBANGAN**



[Signature]
dr. AHYANI RAKSANAGARA, M.Kes
Pembina Utama Muda
NIP. 19620713 198803 2 006



[Signature]
CAMAT ANTAPANI
Dra. Rahmawati Mulia, M.Si
Pembina Tk.I
NIP. 19660725 199201 2 002

BERITA ACARA
PEMETAAN PROGRAM DAN KEGIATAN TAHUN 2021 SESUAI
PERMENDAGRI 90 TAHUN 2019

Pada hari ini, Jum'at, tanggal 29 Bulan Mei Tahun Dua Ribu Dua Puluh bertempat di Kantor Badan Perencanaan Pembangunan Penelitian dan Pengembangan Kota Bandung telah dilaksanakan pemetaan program dan kegiatan tahun 2021 serta penyesuaian *cascading* tahun 2021- 2023, dengan menyepakati:

1. Rencana program dan kegiatan yang telah disesuaikan dengan kodefikasi, klasifikasi dan nomenklatur sebagaimana diamanatkan Permendagri nomor 90 Tahun 2019 terdapat dalam lampiran berita acara ini;
2. Rencana program dan kegiatan Tahun 2021 yang telah disesuaikan sebanyak 4 program dan 7 kegiatan, terdapat 4 program 7 Kegiatan 33 Sub Kegiatan yang telah sesuai, namun terdapat ... program, ... Kegiatan, ... Sub Kegiatan yang tidak tercantum dalam kodefikasi, klasifikasi dan nomenklatur sesuai Permendagri Nomor 90 Tahun 2019 dan diusulkan untuk pemutakhiran;
3. Adapun secara umum permasalahan dalam pemetaan program / kegiatan sebagaimana terlampir.

Demikian berita acara ini dibuat 2 (dua) rangkap dan ditandatangani oleh Kepala Bappelitbang Kota Bandung dan Kepala Perangkat Daerah untuk dipergunakan sebagaimana mestinya.

Bandung, 29 Mei 2020

CAMAT ARCAMANIK

KEPALA BADAN PERENCANAAN PEMBANGUNAN
PENELITIAN DAN PENGEMBANGAN



dr. AHYANI RAKSANAGARA, M.Kes
Pembina Utama Muda
NIP. 19620713 198803 2 006



Drs. FIRMAN NUGRAHA, MM
Pembina Tingkat I
NIP. 19681023 198901 1 001

BERITA ACARA
PEMETAAN PROGRAM DAN KEGIATAN TAHUN 2021 SESUAI
PERMENDAGRI 90 TAHUN 2019


Pada hari ini, Jum'at, tanggal dua puluh sembilan Bulan Mei Tahun Dua Ribu Dua Puluh bertempat di Kantor Badan Perencanaan Pembangunan Penelitian dan Pengembangan Kota Bandung telah dilaksanakan pemetaan program dan kegiatan tahun 2021 serta penyesuaian *cascading* tahun 2021- 2023, dengan menyepakati:

1. Rencana program dan kegiatan yang telah disesuaikan dengan kodefikasi, klasifikasi dan nomenklatur sebagaimana diamanatkan Permendagri nomor 90 Tahun 2019 terdapat dalam lampiran berita acara ini;
2. Rencana program dan kegiatan Tahun 2021 yang telah disesuaikan sebanyak 7 program dan 33 kegiatan, terdapat 4 program, 7 Kegiatan, 27 Sub Kegiatan yang telah sesuai, namun terdapat - Program - Kegiatan - Sub Kegiatan yang tidak tercantum dalam kodefikasi, klasifikasi dan nomenklatur sesuai Permendagri Nomor 90 Tahun 2019;
3. Adapun secara umum permasalahan dalam pemetaan program / kegiatan sebagaimana terlampir.

Demikian berita acara ini dibuat 2 (dua) rangkap dan ditandatangani oleh Kepala Bappelitbang Kota Bandung dan Kepala Perangkat Daerah untuk dipergunakan sebagaimana mestinya.

Bandung, 29 Mei 2020

KEPALA BADAN PERENCANAAN PEMBANGUNAN
PENELITIAN DAN PENGEMBANGAN


dr. AHYANI RAKSANAGARA, M.Kes
Pembina Utama Muda
NIP. 19620713 198803 2 006


CAMAT ASTANAANYAR
Drs. SYUKUR SABAR
Pembina Tk.I
NIP. 19680904 199006 1 001

**BERITA ACARA
PEMETAAN PROGRAM DAN KEGIATAN TAHUN 2021 SESUAI
PERMENDAGRI 90 TAHUN 2019**

Pada hari ini, Jum'at, tanggal 29 Bulan Mei Tahun Dua Ribu Dua Puluh bertempat di Kantor Badan Perencanaan Pembangunan Penelitian dan Pengembangan Kota Bandung telah dilaksanakan pemetaan program dan kegiatan tahun 2021 serta penyesuaian *cascading* tahun 2021- 2023, dengan menyepakati:

1. Rencana program dan kegiatan yang telah disesuaikan dengan kodefikasi, klasifikasi dan nomenklatur sebagaimana diamanatkan Permendagri nomor 90 Tahun 2019 terdapat dalam lampiran berita acara ini;
2. Rencana program dan kegiatan Tahun 2021 yang telah disesuaikan sebanyak 7 program dan 33 kegiatan, terdapat 4 program, 7 kegiatan, 27 sub kegiatan yang telah sesuai, namun terdapat - program, - kegiatan, - sub kegiatan yang tidak tercantum dalam kodefikasi, klasifikasi dan nomenklatur sesuai Permendagri Nomor 90 Tahun 2019 dan diusulkan untuk pemutakhiran;
3. Adapun secara umum permasalahan dalam pemetaan program / kegiatan sebagaimana terlampir.

Demikian berita acara ini dibuat 2 (dua) rangkap dan ditandatangani oleh Kepala Bappelitbang Kota Bandung dan Kepala Perangkat Daerah untuk dipergunakan sebagaimana mestinya.

Bandung, 29 Mei 2020

KEPALA BADAN PERENCANAAN PEMBANGUNAN
PENELITIAN DAN PENGEMBANGAN

✓ CAMAT BANDUNG KULON



dr. AHYANI RAKSANAGARA, M.Kes
Pembina Utama Muda
NIP. 19620713 198803 2 006



Drs. ASMARA HADI MO, M.AP.
Pembina Tk. I
NIP. 19690816 199003 1 007



PEMERINTAH KOTA BANDUNG
KECAMATAN BANDUNG WETAN

Jalan Tamansari No. 49 Telp. (022) 2507166 Bandung 40116

BERITA ACARA
PEMETAAN PROGRAM DAN KEGIATAN TAHUN 2021 SESUAI
PERMENDAGRI 90 TAHUN 2019

Pada hari ini, Jum'at, tanggal 29 Bulan Mei Tahun Dua Ribu Dua Puluh bertempat di Kantor Badan Perencanaan Pembangunan Penelitian dan Pengembangan Kota Bandung telah dilaksanakan pemetaan program dan kegiatan tahun 2021 serta penyesuaian *cascading* tahun 2021- 2023, dengan menyepakati:

1. Rencana program dan kegiatan yang telah disesuaikan dengan kodefikasi, klasifikasi dan nomenklatur sebagaimana diamanatkan Permendagri nomor 90 Tahun 2019 terdapat dalam lampiran berita acara ini;
2. Rencana program dan kegiatan Tahun 2021 yang telah disesuaikan sebanyak 7 program dan 33 kegiatan, terdapat 4 program, 7 Kegiatan, 27 Sub Kegiatan yang telah sesuai, namun terdapat - program, - Kegiatan, - Sub Kegiatan yang tidak tercantum dalam kodefikasi, klasifikasi dan nomenklatur sesuai Permendagri Nomor 90 Tahun 2019 dan diusulkan untuk pemutakhiran;
3. Adapun secara umum permasalahan dalam pemetaan program / kegiatan sebagaimana terlampir.

Demikian berita acara ini dibuat 2 (dua) rangkap dan ditandatangani oleh Kepala Bappelitbang Kota Bandung dan Kepala Perangkat Daerah untuk dipergunakan sebagaimana mestinya.

Bandung, 29 Mei 2020

KEPALA BADAN PERENCANAAN PEMBANGUNAN
PENELITIAN DAN PENGEMBANGAN



dr. AHYANI RAKSANAGARA, M.Kes
Pembina Utama Muda
NIP. 19620713 198803 2 006

CAMAT BANDUNG WETAN



H. SONI BAKHTIYAR, S.Sos., M.Si
Pembina Tingkat I
NIP. 19750625 199403 1 001

BERITA ACARA
PEMETAAN PROGRAM DAN KEGIATAN TAHUN 2021 SESUAI
PERMENDAGRI 90 TAHUN 2019

Pada hari ini, Jum'at, tanggal 29 Bulan Mei Tahun Dua Ribu Dua Puluh bertempat di Kantor Badan Perencanaan Pembangunan Penelitian dan Pengembangan Kota Bandung telah dilaksanakan pemetaan program dan kegiatan tahun 2021 serta penyesuaian *cascading* tahun 2021- 2023, dengan menyepakati:

1. Rencana program dan kegiatan yang telah disesuaikan dengan kodefikasi, klasifikasi dan nomenklatur sebagaimana diamanatkan Permendagri nomor 90 Tahun 2019 terdapat dalam lampiran berita acara ini;
2. Rencana program dan kegiatan Tahun 2021 yang telah disesuaikan sebanyak 7 program dan 33 kegiatan, terdapat 4 program, 7 Kegiatan, 27 Sub Kegiatan yang telah sesuai, namun terdapat - program, - Kegiatan, - Sub Kegiatan yang tidak tercantum dalam kodefikasi, klasifikasi dan nomenklatur sesuai Permendagri Nomor 90 Tahun 2019 dan diusulkan untuk pemutakhiran;
3. Adapun secara umum permasalahan dalam pemetaan program/kegiatan sebagaimana terlampir.

Demikian berita acara ini dibuat 2 (dua) rangkap dan ditandatangani oleh Kepala Bappelitbang Kota Bandung dan Kepala Perangkat Daerah untuk dipergunakan sebagaimana mestinya.

Bandung, 29 Mei 2020

KEPALA BADAN PERENCANAAN PEMBANGUNAN
PENELITIAN DAN PENGEMBANGAN



dr. AHYANI RAKSANAGARA, M.Kes
Pembina Utama Muda
NIP. 19620713 198803 2 006

CAMAT BOJONGLOA KIDUL


Drs. YUDY HERMAWAN
Pembina Tk.I
NIP. 196905011989101002

BERITA ACARA
PEMETAAN PROGRAM DAN KEGIATAN TAHUN 2021 SESUAI
PERMENDAGRI 90 TAHUN 2019

Pada hari ini, Jum'at, tanggal 29 Bulan Mei Tahun Dua Ribu Dua Puluh bertempat di Kantor Badan Perencanaan Pembangunan Penelitian dan Pengembangan Kota Bandung telah dilaksanakan pemetaan program dan kegiatan tahun 2021 serta penyesuaian *cascading* tahun 2021- 2023, dengan menyepakati:

1. Rencana program dan kegiatan yang telah disesuaikan dengan kodefikasi, klasifikasi dan nomenklatur sebagaimana diamanatkan Permendagri nomor 90 Tahun 2019 terdapat dalam lampiran berita acara ini;
2. Rencana program dan kegiatan Tahun 2021 yang telah disesuaikan sebanyak 7 program dan 33 kegiatan, terdapat 4 program, 7 Kegiatan, 27 Sub Kegiatan yang telah sesuai , namun terdapat - program, - Kegiatan, - Sub Kegiatan yang tidak tercantum dalam kodefikasi, klasifikasi dan nomenklatur sesuai Permendagri Nomor 90 Tahun 2019 dan diusulkan untuk pemutakhiran;
3. Adapun secara umum permasalahan dalam pemetaan program / kegiatan sebagaimana terlampir.

Demikian berita acara ini dibuat 2 (dua) rangkap dan ditandatangani oleh Kepala Bappelitbang Kota Bandung dan Kepala Perangkat Daerah untuk dipergunakan sebagaimana mestinya.

KEPALA BADAN PERENCANAAN
PEMBANGUNAN PENELITIAN DAN
PENGEMBANGAN



dr. AHYANI RAKSANAGARA, M.Kes
Pembina Utama Muda
NIP. 19620713 198803 2 006

Bandung, 29 Mei 2020

CAMAT BOJONGLOA KALER



Drs. AYI SUTARSA
Pembina Tk. I
NIP. 19671107 199010 1 001



PEMERINTAH KOTA BANDUNG KECAMATAN CIBIRU

Jalan Manisi No.13 Telepon 022-63722888 Bandung

BERITA ACARA PEMETAAN PROGRAM DAN KEGIATAN TAHUN 2021 SESUAI PERMENDAGRI 90 TAHUN 2019

Pada hari ini, Jum'at, tanggal 29 Bulan Mei Tahun Dua Ribu Dua Puluh bertempat di Kantor Badan Perencanaan Pembangunan Penelitian dan Pengembangan Kota Bandung telah dilaksanakan pemetaan program dan kegiatan tahun 2021 serta penyesuaian *cascading* tahun 2021- 2023, dengan menyepakati:

1. Rencana program dan kegiatan yang telah disesuaikan dengan kodifikasi, klasifikasi dan nomenklatur sebagaimana diamanatkan Permendagri nomor 90 Tahun 2019 terdapat dalam lampiran berita acara ini;
2. Rencana program dan kegiatan Tahun 2021 yang telah disesuaikan sebanyak 7 program dan 33 kegiatan, terdapat 4 program, 7 Kegiatan, 27 Sub Kegiatan yang telah sesuai, namun terdapat - program, - Kegiatan, - Sub Kegiatan yang tidak tercantum dalam kodifikasi, klasifikasi dan nomenklatur sesuai Permendagri Nomor 90 Tahun 2019 dan diusulkan untuk pemutakhiran;
3. Adapun secara umum permasalahan dalam pemetaan program/kegiatan sebagaimana terlampir.

Demikian berita acara ini dibuat 2 (dua) rangkap dan ditandatangani oleh Kepala Bappelitbang Kota Bandung dan Kepala Perangkat Daerah untuk dipergunakan sebagaimana mestinya.

Bandung, 29 Mei 2020

KEPALA BADAN PERENCANAAN PEMBANGUNAN
PENELITIAN DAN PENGEMBANGAN



dr. AHYANI RAKSANAGARA, M.Kes
Pembina Utama Muda
NIP. 19620713 198803 2 006



Drs. DIDIN DIKAYUANA
Pembina
NIP. 19661027 199301 1 002

**BERITA ACARA
PEMETAAN PROGRAM DAN KEGIATAN TAHUN 2021 SESUAI
PERMENDAGRI 90 TAHUN 2019**

Pada hari ini, Jum'at, tanggal 29 Bulan Mei Tahun Dua Ribu Dua Puluh bertempat di Kantor Badan Perencanaan Pembangunan Penelitiandan Pengembangan Kota Bandung telah dilaksanakan pemetaan program dan kegiatan tahun 2021 serta penyesuaian *cascading* tahun 2021- 2023, dengan menyepakati:

1. Rencana program dan kegiatan yang telah disesuaikan dengan kodefikasi, klasifikasi dan nomenklatur sebagaimana diamanatkan Permendagri nomor 90 Tahun 2019 terdapat dalam lampiran berita acara ini;
2. Rencana program dan kegiatan Tahun 2021 yang telah disesuaikan sebanyak 7 program dan 33 kegiatan, terdapat 4 program, 7 Kegiatan, 27 Sub Kegiatan yang telah sesuai, namun terdapat - program, - Kegiatan, - Sub Kegiatan yang tidak tercantum dalam kodefikasi, klasifikasi dan nomenklatur sesuai Permendagri Nomor 90 Tahun 2019 dan diusulkan untuk pemutakhiran;
3. Adapun secara umum permasalahan dalam pemetaan program/kegiatan sebagaimana terlampir.

Demikian berita acara ini dibuat 2 (dua) rangkap dan ditandatangani oleh Kepala Bappelitbang Kota Bandung dan Kepala Perangkat Daerah untuk dipergunakan sebagaimana mestinya.

Bandung, 29 Mei 2020

CAMAT CICENDO

KEPALA BADAN PERENCANAAN PEMBANGUNAN
PENELITIAN DAN PENGEMBANGAN



dr. AHYANI RAKSANAGARA, M.Kes
Pembina Utama Muda
NIP. 19620713 198803 2 006



Drs. BIRA GUMBIRA, S.STP., M.Si
Pembina Tk I, IV/b
NIP. 19750503 199603 1 002

BERITA ACARA
PEMETAAN PROGRAM DAN KEGIATAN TAHUN 2021 SESUAI
PERMENDAGRI 90 TAHUN 2019

Pada hari ini, Jum'at, tanggal 29 Bulan Mei Tahun Dua Ribu Dua Puluh bertempat di Kantor Badan Perencanaan Pembangunan Penelitian dan Pengembangan Kota Bandung telah dilaksanakan pemetaan program dan kegiatan tahun 2021 serta penyesuaian *cascading* tahun 2021- 2023, dengan menyepakati:

1. Rencana program dan kegiatan yang telah disesuaikan dengan kodefikasi, klasifikasi dan nomenklatur sebagaimana diamanatkan Permendagri nomor 90 Tahun 2019 terdapat dalam lampiran berita acara ini;
2. Rencana program dan kegiatan Tahun 2021 yang telah disesuaikan sebanyak 7 program dan 33 kegiatan, terdapat 4 program, 7 Kegiatan, 27 Sub Kegiatan yang telah sesuai, namun terdapat - program, - Kegiatan, - Sub Kegiatan yang tidak tercantum dalam kodefikasi, klasifikasi dan nomenklatur sesuai Permendagri Nomor 90 Tahun 2019 dan diusulkan untuk pemutakhiran;
3. Adapun secara umum permasalahan dalam pemetaan program / kegiatan sebagaimana terlampir.

Demikian berita acara ini dibuat 2 (dua) rangkap dan ditandatangani oleh Kepala Bappelitbang Kota Bandung dan Kepala Perangkat Daerah untuk dipergunakan sebagaimana mestinya.

Bandung, 29 Mei 2020

KEPALA BADAN PERENCANAAN PEMBANGUNAN
PENELITIAN DAN PENGEMBANGAN



dr. AHYANI RAKSANAGARA, M.Kes
Pembina Utama Muda
NIP. 19620713 198803 2 006

CAMAT CIBEUNYING KALER



Drs. SUARDI, MM
Pembina Tk. I/IV-b
NIP. 19690514 198903 1 004

**BERITA ACARA
PEMETAAN PROGRAM DAN KEGIATAN TAHUN 2021 SESUAI
PERMENDAGRI 90 TAHUN 2019**

Pada hari ini, Jum'at, tanggal 29 Bulan Mei Tahun Dua Ribu Dua Puluh bertempat di Kantor Badan Perencanaan Pembangunan Penelitian dan Pengembangan Kota Bandung telah dilaksanakan pemetaan program dan kegiatan tahun 2021 serta penyesuaian *cascading* tahun 2021- 2023, dengan menyepakati:

1. Rencana program dan kegiatan yang telah disesuaikan dengan kodefikasi, klasifikasi dan nomenklatur sebagaimana diamanatkan Permendagri nomor 90 Tahun 2019 terdapat dalam lampiran berita acara ini;
2. Rencana program dan kegiatan Tahun 2021 yang telah disesuaikan sebanyak 3 program dan 33 kegiatan, terdapat 4 program, 7 Kegiatan, 27 Sub Kegiatan yang tidak tercantum dalam kodefikasi, klasifikasi dan nomenklatur sesuai Permendagri Nomor 90 Tahun 2019 dan diusulkan untuk pemutakhiran;
3. Adapun secara umum permasalahan dalam pemetaan program / kegiatan sebagaimana terlampir.

Demikian berita acara ini dibuat 2 (dua) rangkap dan ditandatangani oleh Kepala Bappelitbang Kota Bandung dan Kepala Perangkat Daerah untuk dipergunakan sebagaimana mestinya.

Bandung, 29 Mei 2020

KEPALA BADAN PERENCANAAN PEMBANGUNAN
PENELITIAN DAN PENGEMBANGAN


dr. AHYANI RAKSANAGARA, M.Kes
Pembina Utama Muda
NIP. 19620713 198803 2 006


CAMAT CINAMBO
Drs. DENNY SANY, M.Si
Pembina Utama Muda
NIP. 19650810 198603 1 024

BERITA ACARA
PEMETAAN PROGRAM DAN KEGIATAN TAHUN 2021
SESUAI PERMENDAGRI 90 TAHUN 2019

Pada hari ini, Jumat, tanggal 29 Bulan Mei Tahun Dua Ribu Dua Puluh bertempat di Kantor Badan Perencanaan Pembangunan Penelitian dan Pengembangan Kota Bandung telah dilaksanakan pemetaan program dan kegiatan tahun 2021 serta penyesuaian *cascading* tahun 2021 - 2023, dengan menyepakati:

1. Rencana program dan kegiatan yang telah disesuaikan dengan kodefikasi, klasifikasi dan nomenklatur sebagaimana diamanatkan Permendagri Nomor 90 Tahun 2020 terdapat dalam lampiran berita acara ini;
2. Rencana program dan kegiatan Tahun 2021 yang telah disesuaikan sebanyak 4 (empat) program dan 28 (duapuluh delapan) kegiatan, namun terdapat 3 (tiga) program, 6 (enam) kegiatan, 9 (sembilan) sub kegiatan yang tidak tercantum dalam kodefikasi, klasifikasi dan nomenklatur sesuai Permendagri Nomor 90 Tahun 2019;
3. Adapun secara umum permasalahan dalam pemetaan program / kegiatan sebagaimana terlampir.

Demikian berita acara ini dibuat 2 (dua) rangkap dan ditandatangani oleh Kepala Bappelitbang Kota Bandung dan Kepala Perangkat Daerah untuk dipergunakan sebagaimana mestinya.

Bandung, 29 Mei 2020

KEPALA BADAN PERENCANAAN PEMBANGUNAN
PENELITIAN DAN PENGEMBANGAN



dr. AHYANI RAKSANEGARA, M.Kes
Pembina Utama Muda
NIP. 19620713 198803 2 006

CAMAT KIARAONDONG



Dra. RINA DEWI YANTI, M.Si
Pembina Tingkat I
NIP. 19651205 199303 2 008

**BERITA ACARA
PEMETAAN PROGRAM DAN KEGIATAN TAHUN 2021 SESUAI
PERMENDAGRI 90 TAHUN 2019**

Pada hari ini, Jum'at, tanggal 29 Bulan Mei Tahun Dua Ribu Dua Puluh bertempat di Kantor Badan Perencanaan Pembangunan Penelitian dan Pengembangan Kota Bandung telah dilaksanakan pemetaan program dan kegiatan tahun 2021 serta penyesuaian *cascading* tahun 2021- 2023, dengan menyepakati:

1. Rencana program dan kegiatan yang telah disesuaikan dengan kodefikasi, klasifikasi dan nomenklatur sebagaimana diamanatkan Permendagri nomor 90 Tahun 2019 terdapat dalam lampiran berita acara ini;
2. Rencana program dan kegiatan Tahun 2021 yang telah disesuaikan sebanyak 7 program dan 33 kegiatan, terdapat 4 program, 7 Kegiatan, 27 Sub Kegiatan yang telah sesuai, namun terdapat - program, - Kegiatan, - Sub Kegiatan yang tidak tercantum dalam kodefikasi, klasifikasi dan nomenklatur sesuai Permendagri Nomor 90 Tahun 2019 dan diusulkan untuk pemutakhiran;
3. Adapun secara umum permasalahan dalam pemetaan program / kegiatan sebagaimana terlampir.

Demikian berita acara ini dibuat 2 (dua) rangkap dan ditandatangani oleh Kepala Bappelitbang Kota Bandung dan Kepala Perangkat Daerah untuk dipergunakan sebagaimana mestinya.

Bandung, 29 Mei 2020

KEPALA BADAN PERENCANAAN PEMBANGUNAN
PENELITIAN DAN PENGEMBANGAN



dr. AHYANI RAKSANAGARA, M.Kes
Pembina Utama Muda
NIP. 19620713 198803 2 006

CAMAT LENGKONG



Dra. ANIYA RACHMAWATI SP, M.Si
Pembina Tk.I
NIP. 19661229 198803 2 007

BERITA ACARA
PEMETAAN PROGRAM DAN KEGIATAN TAHUN 2021 SESUAI
PERMENDAGRI 90 TAHUN 2019

Pada hari ini Jumat, tanggal Dua Puluh Sembilan Bulan Mei Tahun Dua Ribu Dua Puluh bertempat di Kantor Badan Perencanaan Pembangunan Penelitian dan Pengembangan Kota Bandung telah dilaksanakan pemetaan program dan kegiatan tahun 2021 serta penyesuaian cascading tahun 2021-2023, dengan menyepakati :

1. Rencana program dan kegiatan yang telah disesuaikan dengan kodefikasi, klasifikasi dan nomenklatur sebagaimana diamanatkan Permendagri nomor 90 Tahun 2019 terdapat dalam lampiran berita acara ini;
2. Rencana program dan kegiatan Tahun 2021 yang telah disesuaikan sebanyak 4 (empat) Program ,7 (tujuh) Kegiatan, dan 33 (tiga puluh tiga) sub kegiatan yang telah sesuai namun terdapat - Program, - Kegiatan, - Sub Kegiatan yang tidak tercantum dalam kodefikasi, klasifikasi dan nomenklatur sesuai Permendagri Nomor 90 Tahun 2019 dan diusulkan untuk pemutakhiran;
3. Adapun secara umum permasalahan dalam pemetaan program / kegiatan sebagaimana terlampir

Demikian berita acara ini dibuat 2 (dua) rangkap dan ditandatangani oleh Kepala Bappelitbang Kota Bandung dan Kepala Perangkat Daerah untuk dipergunakan sebagaimana mestinya.

KEPALA BADAN PERENCANAAN
PEMBANGUNAN PENELITIAN DAN
PENGEMBANGAN



dr. AHYANI RAKSANAGARA, M.Kes
Pembina Utama Muda
NIP. 19620713 198803 2 006

Bandung, 29 Mei 2020

CAMAT



Drs. YANA RUSMULYANA, M.Si
Pembina
NIP. 19650527 198703 1 003

**BERITA ACARA
PEMETAAN PROGRAM DAN KEGIATAN TAHUN 2021 SESUAI
PERMENDAGRI 90 TAHUN 2019**

Pada hari ini, Jum'at, tanggal Dua Puluh Sembilan Bulan Mei Tahun Dua Ribu Dua Puluh bertempat di Kantor Badan Perencanaan Pembangunan Penelitian dan Pengembangan Kota Bandung telah dilaksanakan pemetaan program dan kegiatan tahun 2021 serta penyesuaian *cascading* tahun 2021- 2023, dengan menyepakati:

1. Rencana program dan kegiatan yang telah disesuaikan dengan kodefikasi, klasifikasi dan nomenklatur sebagaimana diamanatkan Permendagri nomor 90 Tahun 2019 terdapat dalam lampiran berita acara ini;
2. Rencana program dan kegiatan Tahun 2021 yang telah disesuaikan sebanyak 7 (tujuh) program dan 33 (tiga puluh tiga) kegiatan, terdapat 4 (empat) program, 7 (tujuh) Kegiatan, 27 (dua puluh tujuh) Sub Kegiatan yang telah sesuai, namun terdapat - program, - Kegiatan, - Sub Kegiatan yang tidak tercantum dalam kodefikasi, klasifikasi dan nomenklatur sesuai Permendagri Nomor 90 Tahun 2019 dan diusulkan untuk pemutakhiran;
3. Adapun secara umum permasalahan dalam pemetaan program / kegiatan sebagaimana terlampir.

Demikian berita acara ini dibuat 2 (dua) rangkap dan ditandatangani oleh Kepala Bappelitbang Kota Bandung dan Kepala Perangkat Daerah untuk dipergunakan sebagaimana mestinya.

Bandung, 29 Mei 2020

**KEPALA BADAN PERENCANAAN PEMBANGUNAN
PENELITIAN DAN PENGEMBANGAN**



Dr. AHYANI RAKSANAGARA, M.Kes
Pembina Utama Muda
NIP. 19620713 198803 2 006

CAMAT PANYILEUKAN



Dra. Hj. SRI KURNIASIH, M.Si.
Pembina Tk.I,
NIP. 19690413 198903 2 003

BERITA ACARA
PEMETAAN PROGRAM DAN KEGIATAN TAHUN 2021 SESUAI
PERMENDAGRI 90 TAHUN 2019


Pada hari ini, Jum'at, tanggal 29 Bulan Mei Tahun Dua Ribu Dua Puluh bertempat di Kantor Badan Perencanaan Pembangunan Penelitian dan Pengembangan Kota Bandung telah dilaksanakan pemetaan program dan kegiatan tahun 2021 serta penyesuaian *cascading* tahun 2021- 2023, dengan menyepakati:

1. Rencana program dan kegiatan yang telah disesuaikan dengan kodefikasi, klasifikasi dan nomenklatur sebagaimana diamanatkan Permendagri nomor 90 Tahun 2019 terdapat dalam lampiran berita acara ini;
2. Rencana program dan kegiatan Tahun 2021 yang telah disesuaikan sebanyak 9 program dan 32 kegiatan, terdapat 6 program, 7 Kegiatan, 27 Sub Kegiatan yang telah sesuai, namun terdapat - program, - Kegiatan, - Sub Kegiatan yang tidak tercantum dalam kodefikasi, klasifikasi dan nomenklatur sesuai Permendagri Nomor 90 Tahun 2019 dan diusulkan untuk pemutakhiran;
3. Adapun secara umum permasalahan dalam pemetaan program / kegiatan sebagaimana terlampir.

Demikian berita acara ini dibuat 2 (dua) rangkap dan ditandatangani oleh Kepala Bappelitbang Kota Bandung dan Kepala Perangkat Daerah untuk dipergunakan sebagaimana mestinya.

Bandung, 29 Mei 2020

KEPALA BADAN PERENCANAAN PEMBANGUNAN
PENELITIAN DAN PENGEMBANGAN



dr. Ahyani Raksanagara, M.Kes
Pembina Utama Muda
NIP. 19620713 198803 2 006

CAMAT SUKASARI



Drs. H. Ed. Barjani Saleh, M.Si.
Pembina Tk.I
NIP. 19660225 198812 1 001

BERITA ACARA
PEMETAAN PROGRAM DAN KEGIATAN TAHUN 2021 SESUAI
PERMENDAGRI 90 TAHUN 2019

Pada hari ini, Jum'at, tanggal Dua Puluh Sembilan Bulan Mei Tahun Dua Ribu Dua Puluh bertempat di Kantor Badan Perencanaan Pembangunan Penelitian dan Pengembangan Kota Bandung telah dilaksanakan pemetaan program dan kegiatan tahun 2021 serta penyesuaian *cascading* tahun 2021- 2023, dengan menyepakati:

1. Rencana program dan kegiatan yang telah disesuaikan dengan kodefikasi, klasifikasi dan nomenklatur sebagaimana diamanatkan Permendagri nomor 90 Tahun 2019 terdapat dalam lampiran berita acara ini;
2. Rencana program dan kegiatan Tahun 2021 yang telah disesuaikan sebanyak 7 program dan 33 kegiatan, terdapat 4 program, 7 Kegiatan, 27 Sub Kegiatan yang telah sesuai, namun terdapat - program, - Kegiatan, - Sub Kegiatan yang tidak tercantum dalam kodefikasi, klasifikasi dan nomenklatur sesuai Permendagri Nomor 90 Tahun 2019 dan diusulkan untuk pemutakhiran;
3. Adapun secara umum permasalahan dalam pemetaan program / kegiatan sebagaimana terlampir.

Demikian berita acara ini dibuat 2 (dua) rangkap dan ditandatangani oleh Kepala Bappelitbang Kota Bandung dan Kepala Perangkat Daerah untuk dipergunakan sebagaimana mestinya.

Bandung, 29 Mei 2020

KEPALA BADAN PERENCANAAN PEMBANGUNAN
PENELITIAN DAN PENGEMBANGAN


dr. AHYANI RAKSANAGARA, M.Kes
Pembina Utama Muda
NIP. 19620713 198803 2 006

CAMAT SUKAJADI


TB. AGUS MULYADI
Pembina Tingkat I
NIP. 19690409 198903 1 003

**Program dan Kegiatan Perangkat Daerah
Kota Bandung
Tahun 2021**

Unit Organisasi : 1.01.0.00.0.00.01.00 Dinas Pendidikan
Sub Unit Organisasi : 1.01.0.00.0.00.01.01 Sekretariat

Kode	Kode	Kode	Kode	Kode	Urusan/ Bidang Urusan Pemerintahan Daerah Dan Program/ Kegiatan	Prioritas Daerah	Sasaran Daerah	Lokasi	Indikator Kinerja						Pagu Indikatif (Rp.)	Prakiraan Maju (Rp.)	Keterangan
									Capaian Program		Keluaran Sub Kegiatan		Hasil Kegiatan				
									Tolok Ukur	Target	Tolok Ukur	Target	Tolok Ukur	Target			
1					URUSAN PEMERINTAHAN WAJIB YANG BERKAITAN DENGAN PELAYANAN DASAR												
1	01				URUSAN PEMERINTAHAN BIDANG PENDIDIKAN										1,260,597,623,451	1,509,109,083,873	
1	01	01			PROGRAM PENUNJANG URUSAN PEMERINTAHAN DAERAH										901,054,456,711	1,183,297,420,672	
1	01	01	2.01	01	Penyusunan Renstra dan Renja Perangkat Daerah	Peningkatan kualitas pendidikan masyarakat	Meningkatnya kapasitas dan akuntabilitas kinerja birokrasi	Kota Bandung, Semua Kecamatan, Semua Kelurahan	Cakupan Kegiatan Penunjang Urusan Pemerintahan Daerah	100 %	Jumlah Dokumen Rensra dan Renja Pendidikan	2 Dokumen	Jumlah dokumen perencanaan dan evaluasi	8 Dokumen	37,262,500	42,851,875	Meningkatkan Sumber Daya Manusia Yang Berkualitas Dan Berdaya Saing
1	01	01	2.01	02	Penyusunan Program dan Kegiatan Perangkat Daerah dalam Dokumen Perencanaan		Meningkatnya kapasitas dan akuntabilitas kinerja birokrasi	Kota Bandung, Semua Kecamatan, Semua Kelurahan	Cakupan Kegiatan Penunjang Urusan Pemerintahan Daerah	100 %	Jumlah Dokumen Program dan Kegiatan Pendidikan	4 Dokumen	Jumlah dokumen perencanaan dan evaluasi	8 Dokumen	158,305,000	182,050,750	Meningkatkan Sumber Daya Manusia Yang Berkualitas Dan Berdaya Saing
1	01	01	2.01	05	Evaluasi Kinerja Perangkat Daerah		Meningkatnya kapasitas dan akuntabilitas kinerja birokrasi	Kota Bandung, Semua Kecamatan, Semua Kelurahan	Cakupan Kegiatan Penunjang Urusan Pemerintahan Daerah	100 %	Jumlah kegiatan evaluasi Pendidikan	4 Kegiatan	Jumlah dokumen perencanaan dan evaluasi	8 Dokumen	1,332,824,000	1,302,747,600	Meningkatkan Sumber Daya Manusia Yang Berkualitas Dan Berdaya Saing
1	01	01	2.02	01	Penyediaan Gaji dan Tunjangan ASN		Meningkatnya kapasitas dan akuntabilitas kinerja birokrasi	Kota Bandung, Semua Kecamatan, Semua Kelurahan	Cakupan Kegiatan Penunjang Urusan Pemerintahan Daerah	100 %	Terrealisasinya Gaji dan Tunjangan ASN	19629 Jiwa	Jumlah dokumen laporan keuangan	2 Dokumen	885,129,649,323	1,165,201,318,145	Meningkatkan Sumber Daya Manusia Yang Berkualitas Dan Berdaya Saing
1	01	01	2.02	07	Penyusunan Laporan Keuangan Bulanan/Semesteran		Meningkatnya kapasitas dan akuntabilitas kinerja birokrasi	Kota Bandung, Semua Kecamatan, Semua Kelurahan	Cakupan Kegiatan Penunjang Urusan Pemerintahan Daerah	100 %	Jumlah Laporan Laporan Keuangan	6 Dokumen	Jumlah dokumen laporan keuangan	2 Dokumen	122,144,000	140,465,600	Meningkatkan Sumber Daya Manusia Yang Berkualitas Dan Berdaya Saing
1	01	01	2.03	02	Penyediaan Jasa Komunikasi, Sumber Daya Air dan Listrik	Peningkatan kualitas pendidikan masyarakat	Meningkatnya kapasitas dan akuntabilitas kinerja birokrasi	Kota Bandung, Semua Kecamatan, Semua Kelurahan	Cakupan pelayanan administrasi perkantoran	100 %	Jumlah laporan Penyediaan Jasa Komunikasi, Sumber Daya Air dan Listrik Jumlah sekolah Yang Terfasilitasi Koneksi Jaringan Pendidikan	12 Bulan 339 Sekolah	Jumlah Laporan Kegiatan Adum	12 Laporan	7,683,885,988	8,836,468,886	
1	01	01	2.03	03	Penyediaan Jasa Peralatan dan Perlengkapan Kantor	Peningkatan kualitas pendidikan masyarakat	Meningkatnya kapasitas dan akuntabilitas kinerja birokrasi	Kota Bandung, Semua Kecamatan, Semua Kelurahan	Cakupan pelayanan administrasi perkantoran	100 %	Jmlah Jasa Tenaga Pendukung Administrasi Perkantoran/Teknis/Pengamanan Kantor	63 Orang	Jumlah Laporan Kegiatan Adum	12 Laporan	2,780,732,000	3,197,841,800	
1	01	01	2.03	08	Penyediaan Jasa Kebersihan Kantor	Peningkatan kualitas pendidikan masyarakat	Meningkatnya kapasitas dan akuntabilitas kinerja birokrasi	Kota Bandung, Semua Kecamatan, Semua Kelurahan	Cakupan pelayanan administrasi perkantoran	100 %	Jumlah laporan bulanan penyediaan Jasa Tenaga Pendukung Administrasi Perkantoran/ Teknis Perkantoran	12 Laporan	Jumlah Laporan Kegiatan Adum	12 Laporan	743,688,000	855,241,200	
1	01	01	2.03	10	Penyediaan Alat Tulis Kantor	Peningkatan kualitas pendidikan masyarakat	Meningkatnya kapasitas dan akuntabilitas kinerja birokrasi	Kota Bandung, Semua Kecamatan, Semua Kelurahan	Cakupan pelayanan administrasi perkantoran	100 %	Tersedianya perlengkapan administrasi alat tulis kantor	1 Paket	Jumlah Laporan Kegiatan Adum	12 Laporan	203,097,620	233,562,263	
1	01	01	2.03	11	Penyediaan Barang Cetak dan Penggandaan	Peningkatan kualitas pendidikan masyarakat	Meningkatnya kapasitas dan akuntabilitas kinerja birokrasi	Kota Bandung, Semua Kecamatan, Semua Kelurahan	Cakupan pelayanan administrasi perkantoran	100 %	Jumlah Barang Cetak dan Penggandaan	3 Jenis	Jumlah Laporan Kegiatan Adum	12 Laporan	104,885,000	120,617,750	
1	01	01	2.03	13	Penyediaan Peralatan dan Perlengkapan Kantor	Peningkatan kualitas pendidikan masyarakat	Meningkatnya kapasitas dan akuntabilitas kinerja birokrasi	Kota Bandung, Semua Kecamatan, Semua Kelurahan	Cakupan pelayanan administrasi perkantoran	100 %	Ketersediaan peralatan dan perlengkapan kantor	12 Bulan	Jumlah Laporan Kegiatan Adum	12 Laporan	434,791,280	454,925,878	

**Program dan Kegiatan Perangkat Daerah
Kota Bandung
Tahun 2021**

Unit Organisasi : 1.01.0.00.0.00.01.00 Dinas Pendidikan
Sub Unit Organisasi : 1.01.0.00.0.00.01.01 Sekretariat

Kode	Kode	Kode	Kode	Kode	Urusan/ Bidang Urusan Pemerintahan Daerah Dan Program/ Kegiatan	Prioritas Daerah	Sasaran Daerah	Lokasi	Indikator Kinerja				Pagu Indikatif (Rp.)	Prakiraan Maju (Rp.)	Keterangan		
									Capaian Program		Keluaran Sub Kegiatan					Hasil Kegiatan	
									Tolok Ukur	Target	Tolok Ukur	Target			Tolok Ukur	Target	Prioritas Pembangunan Nasional
1	01	01	2.03	15	Penyediaan Bahan Bacaan dan Peraturan Perundang-Undangan	Peningkatan kualitas pendidikan masyarakat	Meningkatnya kapasitas dan akuntabilitas kinerja birokrasi	Kota Bandung, Semua Kecamatan, Semua Kelurahan	Cakupan pelayanan administrasi perkantoran	100 %	Jumlah Bahan Bacaan dan Peraturan Perundang-Undangan	3 Dokumen	Jumlah Laporan Kegiatan Adum	12 Laporan	497,596,000	572,235,400	
1	01	01	2.03	17	Penyediaan Makanan dan Minuman	Peningkatan kualitas pendidikan masyarakat	Meningkatnya kapasitas dan akuntabilitas kinerja birokrasi	Kota Bandung, Semua Kecamatan, Semua Kelurahan	Cakupan pelayanan administrasi perkantoran	100 %	Tersedianya Makanan dan Minuman	12 Bulan	Jumlah Laporan Kegiatan Adum	12 Laporan	176,347,600	202,799,740	
1	01	01	2.03	18	Rapat-Rapat Kordinasi dan Konsultasi ke Luar Daerah	Peningkatan kualitas pendidikan masyarakat	Meningkatnya kapasitas dan akuntabilitas kinerja birokrasi	Kota Bandung, Semua Kecamatan, Semua Kelurahan	Cakupan pelayanan administrasi perkantoran	100 %	Jumlah pelaksana/peserta Rapat-Rapat Kordinasi dan Konsultasi ke Luar Daerah	120 Orang	Jumlah Laporan Kegiatan Adum	12 Laporan	121,762,500	197,685,000	
1	01	01	2.03	28	Pemeliharaan Rutin/Berkala Gedung Kantor	Peningkatan kualitas pendidikan masyarakat	Meningkatnya kapasitas dan akuntabilitas kinerja birokrasi	Kota Bandung, Semua Kecamatan, Semua Kelurahan	Cakupan pelayanan administrasi perkantoran	100 %	Jumlah unit gedung kantor yang terpelihara	1 Unit	Jumlah Laporan Kegiatan Adum	12 Laporan	152,845,000	175,771,750	
1	01	01	2.03	30	Pemeliharaan Rutin/Berkala Kendaraan Dinas/Operasional	Peningkatan kualitas pendidikan masyarakat	Meningkatnya kapasitas dan akuntabilitas kinerja birokrasi	Kota Bandung, Semua Kecamatan, Semua Kelurahan	Cakupan pelayanan administrasi perkantoran	100 %	Jumlah Kendaraan Dinas/Operasional yang dipelihara	131 Unit	Jumlah Laporan Kegiatan Adum	12 Laporan	808,951,820	930,294,593	
1	01	01	2.03	38	Rehabilitasi Sedang/Berat Rumah Gedung Kantor	Peningkatan kualitas pendidikan masyarakat	Meningkatnya kapasitas dan akuntabilitas kinerja birokrasi	Kota Bandung, Semua Kecamatan, Semua Kelurahan	Cakupan pelayanan administrasi perkantoran	100 %	Jumlah Gedung yang dihabilitasi Sedang/Berat	1 Gedung	Jumlah Laporan Kegiatan Adum	12 Laporan	565,689,080	650,542,442	
TOTAL												901,054,456,711	1,183,297,420,672				

**Program dan Kegiatan Perangkat Daerah
Kota Bandung
Tahun 2021**

Unit Organisasi : 1.01.0.00.0.00.01.00 Dinas Pendidikan

Sub Unit Organisasi : 1.01.0.00.0.00.01.02 Bidang Pembinaan dan Pengembangan PAUD dan Pendidikan Masyarakat

Kode	Urusan/ Bidang Urusan Pemerintahan Daerah Dan Program/ Kegiatan	Prioritas Daerah	Sasaran Daerah	Lokasi	Indikator Kinerja						Pagu Indikatif (Rp.)	Prakiraan Maju (Rp.)	Keterangan				
					Capaian Program		Keluaran Sub Kegiatan		Hasil Kegiatan								
					Tolok Ukur	Target	Tolok Ukur	Target	Tolok Ukur	Target							
1	01	02			PROGRAM PENGELOLAAN PENDIDIKAN						206,155,360,340	146,938,937,741					
1	01	02	2.03	01	Pembangunan Gedung/Ruang Kelas/Ruang Guru PAUD	Peningkatan kualitas pendidikan masyarakat	Meningkatnya Kualitas Pendidikan Masyarakat	Kota Bandung, Semua Kecamatan, Semua Kelurahan	Angka Partisipasi Kasar PAUD	100 %	Jumlah satuan pendidikan TK Negeri yang difasilitasi pembangunannya	2 sekolah	Angka Partisipasi Kasar PAUD	100 Persen	3,000,000,000	3,450,000,000	
1	01	02	2.03	10	Pengadaan Perlengkapan Siswa PAUD	Peningkatan kualitas pendidikan masyarakat	Meningkatnya Kualitas Pendidikan Masyarakat	Kota Bandung, Semua Kecamatan, Semua Kelurahan	Angka Partisipasi Kasar PAUD	100 %	Jumlah siswa PAUD yang difasilitasi perlengkapan alat pembelajarannya	450 siswa	Angka Partisipasi Kasar PAUD	100 Persen	63,855,000	73,433,250	
1	01	02	2.03	13	Penyelenggaraan Proses Belajar PAUD	Peningkatan kualitas pendidikan masyarakat	Meningkatnya Kualitas Pendidikan Masyarakat	Kota Bandung, Semua Kecamatan, Semua Kelurahan	Angka Partisipasi Kasar PAUD	100 %	Jumlah satuan PAUD yang difasilitasi pembelajaran inklusifnya Jumlah satuan PAUD yang difasilitasi pembelajaran PAUD HIBER Jumlah satuan PAUD yang difasilitasi pembelajaran Prasiaganya Jumlah TK Negeri yang difasilitasi biaya langganan internetnya	64 lembaga 60 embaga 60 lembaga 4 sekolah	Angka Partisipasi Kasar PAUD	100 Persen	418,875,800	489,198,500	
1	01	02	2.03	17	Pembinaan Kelembagaan dan Manajemen PAUD	Peningkatan kualitas pendidikan masyarakat	Meningkatnya Kualitas Pendidikan Masyarakat	Kota Bandung, Semua Kecamatan, Semua Kelurahan	Angka Partisipasi Kasar PAUD	100 %	Jumlah satuan Pendidikan PAUD yang difasilitasi BOP PAUD	5 kegiatan	Angka Partisipasi Kasar PAUD	100 Persen	228,315,300	300,322,845	
1	01	02	2.04	06	Pemeliharaan Rutin Sarana, Prasarana dan Utilitas Sekolah Nonformal/Kesetaraan	Peningkatan kualitas pendidikan masyarakat	Meningkatkan kesempatan kerja	Kota Bandung, Semua Kecamatan, Semua Kelurahan	Angka Partisipasi Kasar Kesetaraan	0.29 %	Terpeliharanya gedung/ruang kelas	1 laporan	Angka Partisipasi Kasar Kesetaraan	100 Persen	71,384,940	82,092,681	
1	01	02	2.04	07	Pengadaan Mebeluer Pendidikan Nonformal/Kesetaraan	Peningkatan kualitas pendidikan masyarakat	Meningkatkan kesempatan kerja	Kota Bandung, Semua Kecamatan, Semua Kelurahan	Angka Partisipasi Kasar Kesetaraan	0.29 %	Terpeliharanya gedung/ruang kelas Tersedianya mebeleur pnf	1 laporan 80 unit	Angka Partisipasi Kasar Kesetaraan	100 Persen	316,462,080	363,931,392	
1	01	02	2.04	08	Pengadaan Alat Rumah Tangga Pendidikan Nonformal/Kesetaraan	Peningkatan kualitas pendidikan masyarakat	Meningkatkan kesempatan kerja	Kota Bandung, Semua Kecamatan, Semua Kelurahan	Angka Partisipasi Kasar Kesetaraan	0.29 %	Tersedianya alat rumah tangga pnf	10 set	Angka Partisipasi Kasar Kesetaraan	100 Persen	1,815,000	2,087,250	
1	01	02	2.04	12	Penyelenggaraan Proses Belajar Nonformal/Kesetaraan	Peningkatan kualitas pendidikan masyarakat	Meningkatkan kesempatan kerja	Kota Bandung, Semua Kecamatan, Semua Kelurahan	Angka Partisipasi Kasar Kesetaraan	0.29 %	Terselenggaranya proses belajar nonformal/kesetaraan	60 lembaga	Angka Partisipasi Kasar Kesetaraan	100 Persen	220,928,000	256,459,200	
1	01	02	2.04	13	Penyiapan dan Tindak Lanjut Evaluasi Satuan Pendidikan di Pendidikan Nonformal/Kesetaraan		Meningkatkan kesempatan kerja	Kota Bandung, Semua Kecamatan, Semua Kelurahan	Angka Partisipasi Kasar Kesetaraan	0.29 %	Tersedianya bahan evaluasi satuan pendidikan Kesetaraan Terselenggaranya proses belajar nonformal/kesetaraan	1 kegiatan 60 lembaga	Angka Partisipasi Kasar Kesetaraan	100 Persen	213,411,000	245,422,650	

**Program dan Kegiatan Perangkat Daerah
Kota Bandung
Tahun 2021**

Unit Organisasi : 1.01.0.00.0.00.01.00 Dinas Pendidikan

Sub Unit Organisasi : 1.01.0.00.0.00.01.02 Bidang Pembinaan dan Pengembangan PAUD dan Pendidikan Masyarakat

Kode	Kode	Kode	Kode	Kode	Urusan/ Bidang Urusan Pemerintahan Daerah Dan Program/ Kegiatan	Prioritas Daerah	Sasaran Daerah	Lokasi	Indikator Kinerja				Pagu Indikatif (Rp.)	Prakiraan Maju (Rp.)	Keterangan		
									Capaian Program		Keluaran Sub Kegiatan					Hasil Kegiatan	
									Tolok Ukur	Target	Tolok Ukur	Target				Tolok Ukur	Target
1	01	02	2.04	16	Pembinaan Kelembagaan dan Manajemen Sekolah Nonformal/Kesetaraan	Peningkatan kualitas pendidikan masyarakat	Meningkatkan kesempatan kerja	Kota Bandung, Semua Kecamatan, Semua Kelurahan	Angka Partisipasi Kasar Kesetaraan	0,29 %	Terfasilitasinya pembinaan dan pengembangan asesment center Terfasilitasinya pengembangan kelembagaan dan kemitraan PAUD DIKMAS Terfasilitasinya penjaminan mutu pnf Tersedianya bahan evaluasi satuan pendidikan Kesetaraan Terselenggaranya proses belajar nonformal/kesetaraan Tersusunnya silabus muatan lokal pendidikan non formal	300 orang 4 kegiatan 150 lembaga 1 kegiatan 60 lembaga 1 kegiatan	Angka Partisipasi Kasar Kesetaraan	100 Persen	1,070,455,400	1,288,854,220	
1	01	03			PROGRAM PENGEMBANGAN KURIKULUM								959,026,000	1,117,829,900			
1	01	03	2.02	01	Penyusunan Kompetensi Dasar Muatan Lokal Pendidikan Anak Usia Dini dan Pendidikan Nonformal	Peningkatan kualitas pendidikan masyarakat		Kota Bandung, Semua Kecamatan, Semua Kelurahan			Tersedianya bahan evaluasi satuan pendidikan Kesetaraan Terselenggaranya proses belajar nonformal/kesetaraan Tersusunnya kompetensi dasar muatan lokal pendidikan non formal Tersusunnya silabus muatan lokal pendidikan non formal	1 kegiatan 60 lembaga 1 kegiatan 1 kegiatan		210,460,000	248,009,000		
1	01	03	2.02	02	Penyusunan Silabus Muatan Lokal Pendidikan Anak Usia Dini dan Pendidikan Nonformal	Peningkatan kualitas pendidikan masyarakat		Kota Bandung, Semua Kecamatan, Semua Kelurahan			Tersedianya bahan evaluasi satuan pendidikan Kesetaraan Terselenggaranya proses belajar nonformal/kesetaraan Tersusunnya silabus muatan lokal pendidikan non formal	1 kegiatan 60 lembaga 1 kegiatan		198,156,000	227,879,400		
TOTAL											6,014,118,520	7,027,690,388					

**Program dan Kegiatan Perangkat Daerah
Kota Bandung
Tahun 2021**

Unit Organisasi : 1.01.0.00.0.00.01.00 Dinas Pendidikan

Sub Unit Organisasi : 1.01.0.00.0.00.01.03 Bidang Pembinaan dan Pengembangan Sekolah Dasar

Kode					Urusan/ Bidang Urusan Pemerintahan Daerah Dan Program/ Kegiatan	Prioritas Daerah	Sasaran Daerah	Lokasi	Indikator Kinerja						Pagu Indikatif (Rp.)	Prakiraan Maju (Rp.)	Keterangan
									Capaian Program		Keluaran Sub Kegiatan		Hasil Kegiatan				Prioritas Pembangunan Nasional
									Tolok Ukur	Target	Tolok Ukur	Target	Tolok Ukur	Target			
1	01	02			PROGRAM PENGELOLAAN PENDIDIKAN								206,155,360,340	146,938,937,741			
1	01	02	2.01	06	Pembangunan Sarana, Prasarana dan Utilitas Sekolah	Peningkatan kualitas pendidikan masyarakat	Meningkatnya Kualitas Pendidikan Masyarakat	Semua Kabupaten/Kot a, Semua Kecamatan, Semua Kelurahan	Angka Partisipasi Kasar SD	100 %	Belanja Jasa Konsultan Pengawasan Pembangunan Ruang Kelas SD Negeri Belanja Jasa Konsultan Pengawasan Pembangunan Sanitasi Sekolah Belanja Jasa Konsultan Perencanaan Pembangunan Ruang Kelas SD Negeri Belanja Jasa Konsultan Perencanaan Pembangunan Sanitasi Sekolah Pembangunan Ruang Kelas SD Negeri Pembangunan Sanitasi Sekolah	10 paket 5 paket 10 paket 5 paket 10 ruang 15 paket	Angka Partisipasi Kasar SD	100 Persen	12,553,709,000	14,523,015,350	
1	01	02	2.01	08	Rehabilitasi Sedang/Berat Ruang Kelas	Peningkatan kualitas pendidikan masyarakat	Meningkatnya Kualitas Pendidikan Masyarakat	Semua Kabupaten/Kot a, Semua Kecamatan, Semua Kelurahan	Angka Partisipasi Kasar SD	100 %	Belanja Jasa Konsultan Pengawasan Rehabilitasi Ruang Kelas SD Belanja Jasa Konsultan Perencanaan Rehabilitasi Ruang Kelas SD Rehabilitasi Ruang Kelas SD	5 paket 5 paket 20 ruang	Angka Partisipasi Kasar SD	100 Persen	6,697,844,900	7,702,521,635	
1	01	02	2.01	14	Pengadaan Mebeluer Sekolah	Peningkatan kualitas pendidikan masyarakat	Meningkatnya Kualitas Pendidikan Masyarakat	Semua Kabupaten/Kot a, Semua Kecamatan, Semua Kelurahan	Angka Partisipasi Kasar SD	100 %	Pengadaan Mebeluer Sekolah	170 paket	Angka Partisipasi Kasar SD	100 Persen	11,424,272,000	13,137,912,800	
1	01	02	2.01	16	Pengadaan Perlengkapan Sekolah	Peningkatan kualitas pendidikan masyarakat	Meningkatnya Kualitas Pendidikan Masyarakat	Semua Kabupaten/Kot a, Semua Kecamatan, Semua Kelurahan	Angka Partisipasi Kasar SD	100 %	Pengadaan Laptop	325 unit	Angka Partisipasi Kasar SD	100 Persen	3,244,312,500	3,730,959,375	
1	01	02	2.01	17	Pengadaan Perlengkapan Siswa		Meningkatnya Kualitas Pendidikan Masyarakat	Kota Bandung, Semua Kecamatan, Semua Kelurahan	Angka Partisipasi Kasar SD	100 %	Jumlah siswa SD yang diberi bantuan	40681 Siswa	Angka Partisipasi Kasar SD	100 Persen	31,527,775,000	36,256,941,250	
1	01	02	2.01	21	Penyediaan Biaya Personil Peserta Didik Sekolah Dasar	Peningkatan kualitas pendidikan masyarakat	Meningkatnya Kualitas Pendidikan Masyarakat	Kota Bandung, Semua Kecamatan, Semua Kelurahan	Angka Partisipasi Kasar SD	100 %	Jumlah Siswa SD Swasta Yang Diberikan Bantuan Sosial	7556 Siswa	Angka Partisipasi Kasar SD	100 Persen	16,320,960,000	0	
1	01	02	2.01	23	Penyelenggaraan Proses Belajar dan Ujian bagi Peserta Didik	Peningkatan kualitas pendidikan masyarakat	Meningkatnya Kualitas Pendidikan Masyarakat	Semua Kabupaten/Kot a, Semua Kecamatan, Semua Kelurahan	Angka Partisipasi Kasar SD	100 %	Guru Yang Mengikuti Bimtek Penguatan Pembelajaran Berbasis STEM	1000 Orang	Angka Partisipasi Kasar SD	100 Persen	76,020,000	87,423,000	Meningkatkan Sumber Daya Manusia Yang Berkualitas Dan Berdaya Saing
1	01	02	2.01	24	Penyiapan dan Tindak Lanjut Evaluasi Satuan Pendidikan Dasar	Peningkatan kualitas pendidikan masyarakat	Meningkatnya Kualitas Pendidikan Masyarakat	Semua Kabupaten/Kot a, Semua Kecamatan, Semua Kelurahan	Angka Partisipasi Kasar SD	100 %	Kepala Sekolah Dasar Kota Bandung Yang Mengikuti Bimtek	500 Orang	Angka Partisipasi Kasar SD	100 Persen	289,968,800	333,464,120	Meningkatkan Sumber Daya Manusia Yang Berkualitas Dan Berdaya Saing

**Program dan Kegiatan Perangkat Daerah
Kota Bandung
Tahun 2021**

Unit Organisasi : 1.01.0.00.0.00.01.00 Dinas Pendidikan

Sub Unit Organisasi : 1.01.0.00.0.00.01.03 Bidang Pembinaan dan Pengembangan Sekolah Dasar

Kode	Kode	Kode	Kode	Kode	Urusan/ Bidang Urusan Pemerintahan Daerah Dan Program/ Kegiatan	Prioritas Daerah	Sasaran Daerah	Lokasi	Indikator Kinerja				Pagu Indikatif (Rp.)	Prakiraan Maju (Rp.)	Keterangan		
									Capaian Program		Keluaran Sub Kegiatan					Hasil Kegiatan	
									Tolok Ukur	Target	Tolok Ukur	Target				Tolok Ukur	Target
1	01	02	2.01	25	Pembinaan Minat, Bakat dan Kreativitas Siswa	Peningkatan kualitas pendidikan masyarakat	Meningkatnya Kualitas Pendidikan Masyarakat	Kota Bandung, Semua Kecamatan, Semua Kelurahan	Angka Partisipasi Kasar SD	100 %	Jumlah Sekolah Dasar yang di fasilitasi dalam pengembangan kegiatan kesiswaan	457 Sekolah	Angka Partisipasi Kasar SD	100 Persen	482,184,620	582,929,273	Meningkatkan Sumber Daya Manusia Yang Berkualitas Dan Berdaya Saing
1	01	02	2.01	28	Pembinaan Kelembagaan dan Manajemen Sekolah	Peningkatan kualitas pendidikan masyarakat	Meningkatnya Kualitas Pendidikan Masyarakat	Kota Bandung, Semua Kecamatan, Semua Kelurahan	Angka Partisipasi Kasar SD	100 %	Jumlah Sekolah Yang di Fasilitasi Dalam Pengembangan dan Tata Kelola Penyelenggaraan Sekolah Gratis	274 Sekolah	Angka Partisipasi Kasar SD	100 Persen	457,295,600	525,889,940	Meningkatkan Sumber Daya Manusia Yang Berkualitas Dan Berdaya Saing
1	01	03			PROGRAM PENGEMBANGAN KURIKULUM										959,026,000	1,117,829,900	
1	01	03	2.01	04	Pelatihan Penyusunan Kurikulum Muatan Lokal Pendidikan Dasar	Peningkatan kualitas pendidikan masyarakat		Semua Kabupaten/Kota, Semua Kecamatan, Semua Kelurahan			Kegiatan Penyusunan Kurikulum Muatan Lokal	3 Kegiatan			500,000,000	575,000,000	
TOTAL											83,574,342,420	77,456,056,743					

**Program dan Kegiatan Perangkat Daerah
Kota Bandung
Tahun 2021**

Unit Organisasi : 1.01.0.00.0.00.01.00 Dinas Pendidikan

Sub Unit Organisasi : 1.01.0.00.0.00.01.04 Bidang Pembinaan dan Pengembangan Sekolah Menengah Pertama

Kode	Kode	Kode	Kode	Kode	Urusan/ Bidang Urusan Pemerintahan Daerah Dan Program/ Kegiatan	Prioritas Daerah	Sasaran Daerah	Lokasi	Indikator Kinerja						Pagu Indikatif (Rp.)	Prakiraan Maju (Rp.)	Keterangan
									Capaian Program		Keluaran Sub Kegiatan		Hasil Kegiatan				
									Tolok Ukur	Target	Tolok Ukur	Target	Tolok Ukur	Target			
1	01	02			PROGRAM PENGELOLAAN PENDIDIKAN										206,155,360,340	146,938,937,741	
1	01	02	2.02	01	Pembangunan Unit Sekolah Baru (USB)	Peningkatan kualitas pendidikan masyarakat	Meningkatnya Kualitas Pendidikan Masyarakat	Kota Bandung, Semua Kecamatan, Semua Kelurahan	Angka Partisipasi Kasar SMP	100 %	Jumlah Unit Sekolah Baru SMP yang dibangun	1 sekolah	Angka Partisipasi Kasar SMP	100 Persen	9,599,935,200	11,039,925,480	
1	01	02	2.02	02	Penambahan Ruang Kelas Baru	Peningkatan kualitas pendidikan masyarakat	Meningkatnya Kualitas Pendidikan Masyarakat	Kota Bandung, Semua Kecamatan, Semua Kelurahan	Angka Partisipasi Kasar SMP	100 %	Jumlah fasilitas sekolah yang dibangun RKB	60 RUANG KELAS	Angka Partisipasi Kasar SMP	100 Persen	21,426,178,100	24,502,133,565	
1	01	02	2.02	25	Pengadaan Mebeluer Sekolah	Peningkatan kualitas pendidikan masyarakat	Meningkatnya Kualitas Pendidikan Masyarakat	Kota Bandung, Semua Kecamatan, Semua Kelurahan	Angka Partisipasi Kasar SMP	100 %	Jumlah fasilitas sekolah yang disediakan meubelair	100 RUANG KELAS	Angka Partisipasi Kasar SMP	100 Persen	655,805,100	754,175,865	
1	01	02	2.02	27	Pengadaan Perlengkapan Sekolah	Peningkatan kualitas pendidikan masyarakat	Meningkatnya Kualitas Pendidikan Masyarakat	Kota Bandung, Semua Kecamatan, Semua Kelurahan	Angka Partisipasi Kasar SMP	100 %	Jumlah sekolah SMP yang disediakan sarpras TIK	65 SEKOLAH	Angka Partisipasi Kasar SMP	100 Persen	1,571,459,000	1,807,177,850	
1	01	02	2.02	28	Pengadaan Perlengkapan Siswa		Meningkatnya Kualitas Pendidikan Masyarakat	Kota Bandung, Semua Kecamatan, Semua Kelurahan	Angka Partisipasi Kasar SMP	100 %	Jumlah siswa SMP yang diberi bantuan	25043 Siswa	Angka Partisipasi Kasar SMP	100 Persen	20,660,475,000	23,759,546,250	
1	01	02	2.02	32	Penyediaan Biaya Personil Peserta Didik Sekolah Menengah Pertama	Peningkatan kualitas pendidikan masyarakat	Meningkatnya Kualitas Pendidikan Masyarakat	Kota Bandung, Semua Kecamatan, Semua Kelurahan	Angka Partisipasi Kasar SMP	100 %	Jumlah Siswa SMP Swasta Yang Diberikan Bantuan Sosial	10565 Siswa	Angka Partisipasi Kasar SMP	100 Persen	62,354,175,000	0	
1	01	02	2.02	36	Penyelenggaraan Proses Belajar dan Ujian bagi Peserta Didik	Prioritas lainnya	Meningkatnya Kualitas Pendidikan Masyarakat	Kota Bandung, Semua Kecamatan, Semua Kelurahan	Angka Partisipasi Kasar SMP	100 %	Tercapainya Jumlah Sekolah yang difasilitasi Proses Belajar Mengajar	250 Sekolah	Angka Partisipasi Kasar SMP	100 Persen	366,970,000	541,615,500	
1	01	02	2.02	38	Pembinaan Minat, Bakat dan Kreativitas Siswa	Prioritas lainnya	Meningkatnya Kualitas Pendidikan Masyarakat	Kota Bandung, Semua Kecamatan, Semua Kelurahan	Angka Partisipasi Kasar SMP	100 %	Tercapainya peningkatan prestasi siswa	1750 Siswa	Angka Partisipasi Kasar SMP	100 Persen	595,958,000	768,234,500	
1	01	02	2.02	41	Pembinaan Kelembagaan dan Manajemen Sekolah	Prioritas lainnya	Meningkatnya Kualitas Pendidikan Masyarakat	Kota Bandung, Semua Kecamatan, Semua Kelurahan	Angka Partisipasi Kasar SMP	100 %	Tercapainya peningkatan mutu pengelola pendidikan	250 sekolah	Angka Partisipasi Kasar SMP	100 Persen	244,560,000	333,270,000	
1	01	03			PROGRAM PENGEMBANGAN KURIKULUM										959,026,000	1,117,829,900	
1	01	03	2.01	01	Penyusunan Kompetensi Dasar Muatan Lokal Pendidikan Dasar	Prioritas lainnya		Kota Bandung, Semua Kecamatan, Semua Kelurahan			Tercapainya Jumlah Sekolah yang difasilitasi Pengembangan Kurikulum SMP	250 Sekolah			50,410,000	66,941,500	
TOTAL															117,525,925,400	63,573,020,510	

**Program dan Kegiatan Perangkat Daerah
Kota Bandung
Tahun 2021**

Unit Organisasi : 1.01.0.00.0.00.01.00 Dinas Pendidikan

Sub Unit Organisasi : 1.01.0.00.0.00.01.05 Bidang Pembinaan dan Pengembangan Pendidik dan Tenaga Kependidikan

Kode	Urusan/ Bidang Urusan Pemerintahan Daerah Dan Program/ Kegiatan	Prioritas Daerah	Sasaran Daerah	Lokasi	Indikator Kinerja						Pagu Indikatif (Rp.)	Prakiraan Maju (Rp.)	Keterangan				
					Capaian Program		Keluaran Sub Kegiatan		Hasil Kegiatan								
					Tolok Ukur	Target	Tolok Ukur	Target	Tolok Ukur	Target							
1	01	04			PROGRAM PENDIDIK DAN TENAGA KEPENDIDIKAN						152,428,780,400	177,754,895,560					
1	01	04	2.01	01	Perhitungan dan Pemetaan Pendidik dan Tenaga Kependidikan Satuan Pendidikan Dasar, PAUD, dan Pendidikan Nonformal/Kesetaraan	Peningkatan kualitas pendidikan masyarakat	Meningkatnya Kualitas Pendidikan Masyarakat	Kota Bandung, Semua Kecamatan, Semua Kelurahan	Persentase Pendidik dan Tenaga Kependidikan yang disertifikasi	53,35 %	Terpetakan PTK Jenjang PAUD dan Dikdas	2700 orang	Jumlah Guru yang Tersertifikasi	52.55 Persen	4,299,700,400	4,944,655,460	Meningkatkan Sumber Daya Manusia Yang Berkualitas Dan Berdaya Saing
1	01	04	2.01	02	Penataan Pendistribusian Pendidik dan Tenaga Kependidikan bagi Satuan Pendidikan Dasar, PAUD, dan Pendidikan Nonformal/Kesetaraan	Peningkatan kualitas pendidikan masyarakat	Meningkatnya Kualitas Pendidikan Masyarakat	Kota Bandung, Semua Kecamatan, Semua Kelurahan	Persentase Pendidik dan Tenaga Kependidikan yang disertifikasi	53,35 %	Non ASN	10000 orang	Jumlah Guru yang Tersertifikasi	52.55 Persen	148,129,080,000	172,810,240,100	Meningkatkan Sumber Daya Manusia Yang Berkualitas Dan Berdaya Saing
TOTAL											152,428,780,400	177,754,895,560					

**Program dan Kegiatan Perangkat Daerah
Kota Bandung
Tahun 2021**

Unit Organisasi : 1.02.0.00.0.00.02.00 Dinas Kesehatan
Sub Unit Organisasi : 1.02.0.00.0.00.02.00 Dinas Kesehatan

Kode	Kode	Kode	Kode	Kode	Kode	Kode	Kode	Kode	Kode	Kode	Kode	Kode	Kode	Kode	Kode	Kode	Kode	Kode	Indikator Kinerja				Pagu Indikatif (Rp.)	Prakiraan Maju (Rp.)	Keterangan		
																			Capaian Program		Keluaran Sub Kegiatan					Hasil Kegiatan	
																			Tolok Ukur	Target	Tolok Ukur	Target			Tolok Ukur	Target	
1																											
1	02																										
1	02	02																									
1	02	02	2.02																								
1	02	02	2.02	33	Operasional Pelayanan Puskesmas		Meningkatnya Derajat Kesehatan Masyarakat	Kota Bandung, Semua Kecamatan, Semua Kelurahan	Persentase Fasilitas Pelayanan Kesehatan yang Memenuhi Standar	40.00 %	Tersedianya Honor Tenaga Kontrak Dinas Kesehatan	12 Laporan	Menurunnya Ratio Kematian Ibu (Konversi)	71.6 Kelahiran hidup	49,570,944,000	57,006,585,600							Meningkatkan Sumber Daya Manusia Yang Berkualitas Dan Berdaya Saing				
1	02	02	2.02	34	Operasional Pelayanan Fasilitas Kesehatan Lainnya		Meningkatnya Derajat Kesehatan Masyarakat	Semua Kabupaten/Kota, Semua Kecamatan, Semua Kelurahan	Persentase Fasilitas Pelayanan Kesehatan yang Memenuhi Standar	40.00 %	- Jumlah Laporan Layanan SPGDT pada UPT P2KT	12 Laporan	Menurunnya Ratio Kematian Ibu (Konversi)	71.6 Kelahiran hidup	2,704,036,200	3,109,641,630											
TOTAL															52,274,980,200	60,116,227,230											

**Program dan Kegiatan Perangkat Daerah
Kota Bandung
Tahun 2021**

Unit Organisasi : 1.02.0.00.0.00.02.00 Dinas Kesehatan

Sub Unit Organisasi : 1.02.0.00.0.00.02.01 Rumah Sakit Umum Daerah

Kode	Kode	Kode	Kode	Kode	Kode	Kode	Kode	Kode	Kode	Kode	Kode	Kode	Kode	Kode	Kode	Kode	Kode	Kode	Indikator Kinerja				Pagu Indikatif (Rp.)	Prakiraan Maju (Rp.)	Keterangan			
																			Capaian Program		Keluaran Sub Kegiatan					Hasil Kegiatan		Prioritas Pembangunan Nasional
																			Tolok Ukur	Target	Tolok Ukur	Target				Tolok Ukur	Target	
1	02	01																										
PROGRAM PENUNJANG URUSAN PEMERINTAHAN DAERAH																	339,176,004,056	388,213,790,393										
1	02	01	2.03	02	Penyediaan Jasa Komunikasi, Sumber Daya Air dan Listrik	Peningkatan sistem kesehatan daerah	Meningkatnya Derajat Kesehatan Masyarakat	Kota Bandung, Cinambo, Pakemitan	Presentase Sarana dan Prasarana dalam Kondisi/ Berfungsi Baik	20 %	Jumlah penyediaan Jasa Komunikasi, Sumber Daya Air dan atau Listrik	12 Jasa/Bulan	Indeks Kepuasan Masyarakat (IKM)	80 Nilai	1,870,636,600	2,151,232,090												
1	02	01	2.03	08	Penyediaan Jasa Kebersihan Kantor	Peningkatan sistem kesehatan daerah	Meningkatnya Derajat Kesehatan Masyarakat	Kota Bandung, Cinambo, Pakemitan	Presentase Sarana dan Prasarana dalam Kondisi/ Berfungsi Baik	20 %	Jumlah Jasa Kebersihan Kantor bulanan	12 Jasa/Bulan	Indeks Kepuasan Masyarakat (IKM)	80 Nilai	4,276,206,000	4,917,636,900												
1	02	01	2.03	10	Penyediaan Alat Tulis Kantor		Meningkatnya Derajat Kesehatan Masyarakat	Kota Bandung, Cinambo, Pakemitan	Presentase Sarana dan Prasarana dalam Kondisi/ Berfungsi Baik	20 %	Ketersediaan Alat Tulis Kantor	20 %	Indeks Kepuasan Masyarakat (IKM)	80 Nilai	199,342,000	229,243,300												
1	02	01	2.03	12	Penyediaan Komponen Instalasi Listrik/Penerangan Bangunan Kantor	Peningkatan sistem kesehatan daerah	Meningkatnya Derajat Kesehatan Masyarakat	Kota Bandung, Cinambo, Pakemitan	Presentase Sarana dan Prasarana dalam Kondisi/ Berfungsi Baik	20 %	Ketersediaan Komponen Instalasi Listrik / Penerangan Bangunan Kantor	20 %	Indeks Kepuasan Masyarakat (IKM)	80 Nilai	98,725,000	113,533,750												
1	02	01	2.03	17	Penyediaan Makanan dan Minuman	Peningkatan sistem kesehatan daerah	Meningkatnya Derajat Kesehatan Masyarakat	Semua Kabupaten/Kota, Semua Kecamatan, Semua Kelurahan	Presentase Sarana dan Prasarana dalam Kondisi/ Berfungsi Baik	20 %	Ketersediaan Makanan dan minuman	20 %	Indeks Kepuasan Masyarakat (IKM)	80 Nilai	106,700,000	175,202,500												
1	02	01	2.03	30	Pemeliharaan Rutin/Berkala Kendaraan Dinas/Operasional	Peningkatan sistem kesehatan daerah	Meningkatnya Derajat Kesehatan Masyarakat	Kota Bandung, Cinambo, Pakemitan	Presentase Sarana dan Prasarana dalam Kondisi/ Berfungsi Baik	20 %	Persentase Unit Kendaraan dinas / operasional yang terpelihara	20 %	Indeks Kepuasan Masyarakat (IKM)	80 Nilai	575,449,110	661,766,476												
1	02	02																										
PROGRAM PEMENUHAN UPAYA KESEHATAN PERORANGAN DAN UPAYA KESEHATAN MASYARAKAT																	702,270,357,185	951,096,923,365										
1	02	02	2.01	08	Rehabilitasi dan Pemeliharaan Rumah Sakit	Peningkatan sistem kesehatan daerah	Meningkatnya Derajat Kesehatan Masyarakat	Kota Bandung, Cinambo, Pakemitan	Persentase Peningkatan Pengelolaan Sumber Daya Kesehatan	79.23 Persen	Jumlah unit rumah sakit yang di rehab	1 unit	Indeks Kepuasan Masyarakat (IKM)	80 Nilai	550,000,000	632,500,000	Meningkatkan Sumber Daya Manusia Yang Berkualitas Dan Berdaya Saing											
1	02	02	2.01	13	Pengadaan Prasarana dan Pendukung Fasilitas Pelayanan Kesehatan	Peningkatan sistem kesehatan daerah	Meningkatnya Derajat Kesehatan Masyarakat	Kota Bandung, Cinambo, Pakemitan	Persentase Peningkatan Pengelolaan Sumber Daya Kesehatan	79.23 Persen	Jumlah Pengadaan Prasarana dan Pendukung Fasilitas Pelayanan Kesehatan	25 Jenis	Indeks Kepuasan Masyarakat (IKM)	80 Nilai	4,500,000,000	5,175,000,000												
1	02	02	2.01	16	Pengadaan Obat, Vaksin	Peningkatan sistem kesehatan daerah	Meningkatnya Derajat Kesehatan Masyarakat	Kota Bandung, Cinambo, Pakemitan	Persentase Peningkatan Pengelolaan Sumber Daya Kesehatan	79.23 Persen	Jumlah dokumen pengelolaan obat dan vaksin	12 laporan	Indeks Kepuasan Masyarakat (IKM)	80 Nilai	4,948,026,320	5,690,230,268	Meningkatkan Sumber Daya Manusia Yang Berkualitas Dan Berdaya Saing											
1	02	02	2.01	20	Pemeliharaan Rutin dan Berkala Alat Kesehatan/Alat Penunjang Medik Fasilitas Pelayanan Kesehatan	Peningkatan sistem kesehatan daerah	Meningkatnya Derajat Kesehatan Masyarakat	Kota Bandung, Cinambo, Pakemitan	Persentase Peningkatan Pengelolaan Sumber Daya Kesehatan	79.23 Persen	Jumlah dokumen hasil pemeliharaan alat kesehatan/alat penunjang medik	3 unit/paket	Indeks Kepuasan Masyarakat (IKM)	80 Nilai	450,000,000	517,500,000	Meningkatkan Sumber Daya Manusia Yang Berkualitas Dan Berdaya Saing											
1	02	02	2.02	32	Operasional Pelayanan Rumah Sakit	Peningkatan sistem kesehatan daerah	Meningkatnya Derajat Kesehatan Masyarakat	Kota Bandung, Cinambo, Pakemitan	Persentase Fasilitas Pelayanan Kesehatan yang Memenuhi Standar	40.00 %	Jumlah Laporan Pelayanan Kesehatan BLUD RSUD	12 Laporan	Menurunnya Ratio Kematian Ibu (Konversi)	71.6 Kelahiran hidup	133,100,000,000	153,065,000,000												
1	02	02	2.02	35	Pelaksanaan Akreditasi Fasilitas Kesehatan di Kabupaten/Kota	Peningkatan sistem kesehatan daerah	Meningkatnya Derajat Kesehatan Masyarakat	Kota Bandung, Cinambo, Pakemitan	Persentase Fasilitas Pelayanan Kesehatan yang Memenuhi Standar	40.00 %	Jumlah dokumen Pelaksanaan Akreditasi Fasilitas Kesehatan di Kabupaten/Kota RSUD	1 Dokumen	Menurunnya Ratio Kematian Ibu (Konversi)	71.6 Kelahiran hidup	418,571,000	481,356,650												
1	02	02	2.03	02	Pengelolaan Sistem Informasi Kesehatan	Peningkatan sistem kesehatan daerah	Meningkatnya Derajat Kesehatan Masyarakat	Kota Bandung, Cinambo, Pakemitan	Cakupan pengembangan smart city pada fasilitas kesehatan tingkat pertama	100 %	Laporan Kegiatan Pengadaan Pengelolaan Sistem Informasi Kesehatan	12 laporan	Indeks Kepuasan Masyarakat (IKM)	80 Nilai	69,980,240	80,477,276												
1	02	02	2.03	03	Pengadaan Alat/Perangkat Sistem Informasi Kesehatan dan Jaringan Internet	Peningkatan sistem kesehatan daerah	Meningkatnya Derajat Kesehatan Masyarakat	Kota Bandung, Cinambo, Pakemitan	Cakupan pengembangan smart city pada fasilitas kesehatan tingkat pertama	100 %	Jumlah Laporan Pengadaan Alat/Perangkat Sistem Informasi Kesehatan dan Jaringan Internet	12 laporan	Indeks Kepuasan Masyarakat (IKM)	80 Nilai	483,076,000	555,537,400												
1	02	03																										
PROGRAM PENINGKATAN KAPASITAS SUMBER DAYA MANUSIA KESEHATAN																	873,720,000	1,088,434,750										

**Program dan Kegiatan Perangkat Daerah
Kota Bandung
Tahun 2021**

Unit Organisasi : 1.02.0.00.0.00.02.00 Dinas Kesehatan

Sub Unit Organisasi : 1.02.0.00.0.00.02.01 Rumah Sakit Umum Daerah

Kode	Urusan/ Bidang Urusan Pemerintahan Daerah Dan Program/ Kegiatan	Prioritas Daerah	Sasaran Daerah	Lokasi	Indikator Kinerja						Pagu Indikatif (Rp.)	Prakiraan Maju (Rp.)	Keterangan
					Capaian Program		Keluaran Sub Kegiatan		Hasil Kegiatan				
					Tolok Ukur	Target	Tolok Ukur	Target	Tolok Ukur	Target			
1.02.03.2.04.01	Peningkatan Kompetensi dan Kualifikasi Sumber Daya Manusia Kesehatan	Peningkatan sistem kesehatan daerah	Meningkatnya Derajat Kesehatan Masyarakat	Kota Bandung, Cinambo, Pakemitan	Persentase Peningkatan Pengelolaan Sumber Daya Kesehatan	79.23 %	Jumlah Tenaga Kesehatan yang mengikuti Diklat jabatan fungsional & teknis	75 orang	Indeks Kepuasan Masyarakat (IKM)	80 Nilai	52,500,000	86,250,000	
TOTAL											151,699,212,270	174,532,466,610	

**Program dan Kegiatan Perangkat Daerah
Kota Bandung
Tahun 2021**

Unit Organisasi : 1.02.0.00.0.00.02.00 Dinas Kesehatan

Sub Unit Organisasi : 1.02.0.00.0.00.02.02 Rumah Sakit Khusus Ibu Dan Anak

Kode	Kode	Kode	Kode	Kode	Kode	Kode	Kode	Kode	Kode	Kode	Kode	Kode	Kode	Kode	Kode	Kode	Kode	Indikator Kinerja				Pagu Indikatif (Rp.)	Prakiraan Maju (Rp.)	Keterangan		
																		Capaian Program		Keluaran Sub Kegiatan					Hasil Kegiatan	
																		Tolok Ukur	Target	Tolok Ukur	Target			Tolok Ukur	Target	
1	02	01																								
PROGRAM PENUNJANG URUSAN PEMERINTAHAN DAERAH																	339,176,004,056	388,213,790,393								
1	02	01	2.03	02	Penyediaan Jasa Komunikasi, Sumber Daya Air dan Listrik	Peningkatan sistem kesehatan daerah	Meningkatnya Derajat Kesehatan Masyarakat	Kota Bandung, Bojongloa Kidul, Situsaeur	Presentase Sarana dan Prasarana dalam Kondisi/ Berfungsi Baik	20 %	Jumlah penyediaan Jasa Komunikasi, Sumber Daya Air dan atau Listrik	9 jasa/bulan	Indeks Kepuasan Masyarakat (IKM)	80 Nilai	6,000,000,000	6,900,000,000										
1	02	01	2.03	08	Penyediaan Jasa Kebersihan Kantor	Peningkatan sistem kesehatan daerah	Meningkatnya Derajat Kesehatan Masyarakat	Kota Bandung, Bojongloa Kidul, Situsaeur	Presentase Sarana dan Prasarana dalam Kondisi/ Berfungsi Baik	20 %	Jumlah Jasa Kebersihan Kantor bulanan	10 bulan	Indeks Kepuasan Masyarakat (IKM)	80 Nilai	9,244,455,000	10,631,123,250										
1	02	01	2.03	10	Penyediaan Alat Tulis Kantor	Peningkatan sistem kesehatan daerah	Meningkatnya Derajat Kesehatan Masyarakat	Kota Bandung, Bojongloa Kidul, Situsaeur	Presentase Sarana dan Prasarana dalam Kondisi/ Berfungsi Baik	20 %	Ketersediaan Alat Tulis Kantor	20 %	Indeks Kepuasan Masyarakat (IKM)	80 Nilai	100,080,750	115,092,862										
1	02	01	2.03	11	Penyediaan Barang Cetak dan Penggandaan	Peningkatan sistem kesehatan daerah	Meningkatnya Derajat Kesehatan Masyarakat	Kota Bandung, Bojongloa Kidul, Situsaeur	Presentase Sarana dan Prasarana dalam Kondisi/ Berfungsi Baik	20 %	Ketersediaan Barang Cetak dan Penggandaan	20 %	Indeks Kepuasan Masyarakat (IKM)	80 Nilai	224,197,500	257,827,125										
1	02	01	2.03	12	Penyediaan Komponen Instalasi Listrik/Penerangan Bangunan Kantor	Peningkatan sistem kesehatan daerah	Meningkatnya Derajat Kesehatan Masyarakat	Kota Bandung, Bojongloa Kidul, Situsaeur	Presentase Sarana dan Prasarana dalam Kondisi/ Berfungsi Baik	20 %	Ketersediaan Komponen Instalasi Listrik / Penerangan Bangunan Kantor	20 %	Indeks Kepuasan Masyarakat (IKM)	80 Nilai	124,080,000	142,692,000										
1	02	01	2.03	13	Penyediaan Peralatan dan Perlengkapan Kantor	Peningkatan sistem kesehatan daerah	Meningkatnya Derajat Kesehatan Masyarakat	Kota Bandung, Bojongloa Kidul, Situsaeur	Presentase Sarana dan Prasarana dalam Kondisi/ Berfungsi Baik	20 %	Ketersediaan Peralatan dan Perlengkapan Kantor	20 %	Indeks Kepuasan Masyarakat (IKM)	80 Nilai	1,025,370,000	1,179,175,500										
1	02	01	2.03	14	Penyediaan Peralatan Rumah Tangga	Peningkatan sistem kesehatan daerah	Meningkatnya Derajat Kesehatan Masyarakat	Kota Bandung, Bojongloa Kidul, Situsaeur	Presentase Sarana dan Prasarana dalam Kondisi/ Berfungsi Baik	20 %	Ketersediaan Peralatan Rumah Tangga	20 %	Indeks Kepuasan Masyarakat (IKM)	80 Nilai	541,136,200	622,306,630										
1	02	01	2.03	17	Penyediaan Makanan dan Minuman	Peningkatan sistem kesehatan daerah	Meningkatnya Derajat Kesehatan Masyarakat	Kota Bandung, Bojongloa Kidul, Situsaeur	Presentase Sarana dan Prasarana dalam Kondisi/ Berfungsi Baik	20 %	Ketersediaan makanan dan minuman pasien	20 %	Indeks Kepuasan Masyarakat (IKM)	80 Nilai	1,450,000,000	1,667,500,000										
1	02	01	2.03	18	Rapat-Rapat Kordinasi dan Konsultasi ke Luar Daerah	Peningkatan sistem kesehatan daerah	Meningkatnya Derajat Kesehatan Masyarakat	Kota Bandung, Bojongloa Kidul, Situsaeur	Presentase Sarana dan Prasarana dalam Kondisi/ Berfungsi Baik	20 %	Jumlah Pelaksana/ peserta rapat- rapat koordinasi dan konsultasi ke luar daerah	120 orang	Indeks Kepuasan Masyarakat (IKM)	80 Nilai	140,030,000	230,000,000										
1	02	01	2.03	25	Pengadaan Mebeleur	Peningkatan sistem kesehatan daerah	Meningkatnya Derajat Kesehatan Masyarakat	Kota Bandung, Bojongloa Kidul, Situsaeur	Presentase Sarana dan Prasarana dalam Kondisi/ Berfungsi Baik	20 %	Ketersediaan meubeler	20 %	Indeks Kepuasan Masyarakat (IKM)	80 Nilai	200,000,000	230,000,000										
1	02	01	2.03	30	Pemeliharaan Rutin/Berkala Kendaraan Dinas/Operasional	Peningkatan sistem kesehatan daerah	Meningkatnya Derajat Kesehatan Masyarakat	Kota Bandung, Bojongloa Kidul, Situsaeur	Presentase Sarana dan Prasarana dalam Kondisi/ Berfungsi Baik	20 %	Persentase Unit Kendaraan dinas / operasional yang terpelihara	20 %	Indeks Kepuasan Masyarakat (IKM)	80 Nilai	121,550,000	139,782,500										
1	02	01	2.04	02	Pengadaan Pakaian Dinas Beserta Perlengkapannya	Peningkatan sistem kesehatan daerah	Meningkatnya Derajat Kesehatan Masyarakat	Semua Kabupaten/Kot a, Semua Kecamatan, Semua Kelurahan Kota Bandung, Bojongloa Kidul, Situsaeur	Presentase Sarana dan Prasarana dalam Kondisi/ Berfungsi Baik	20 %	Ketersediaan pakaian dinas pegawai	660 stel	Indeks Kepuasan Masyarakat (IKM)	80 Nilai	363,605,000	418,145,750										
1	02	02																								
PROGRAM PEMENUHAN UPAYA KESEHATAN PERORANGAN DAN UPAYA KESEHATAN MASYARAKAT																	702,270,357,185	951,096,923,365								
1	02	02	2.01	13	Pengadaan Prasarana dan Pendukung Fasilitas Pelayanan Kesehatan	Peningkatan sistem kesehatan daerah	Meningkatnya Derajat Kesehatan Masyarakat	Kota Bandung, Bojongloa Kidul, Situsaeur	Persentase Peningkatan Pengelolaan Sumber Daya Kesehatan	79.23 Persen	Jumlah dokumen unit/instalasi pengembangan rumah sakit	1 dokumen	Indeks Kepuasan Masyarakat (IKM)	80 Nilai	558,019,850	641,722,828	Meningkatkan Sumber Daya Manusia Yang Berkualitas Dan Berdaya Saing									
1	02	02	2.01	14	Pengadaan Alat Kesehatan/Alat Penunjang Medik Fasilitas Pelayanan Kesehatan	Peningkatan sistem kesehatan daerah	Meningkatnya Derajat Kesehatan Masyarakat	Kota Bandung, Bojongloa Kidul, Situsaeur	Persentase Peningkatan Pengelolaan Sumber Daya Kesehatan	79.23 Persen	Jumlah dokumen pengelolaan alat kesehatan/alat penunjang medis RSKIA	1 dokumen	Indeks Kepuasan Masyarakat (IKM)	80 Nilai	3,355,000,000	3,858,250,000	Meningkatkan Sumber Daya Manusia Yang Berkualitas Dan Berdaya Saing									

**Program dan Kegiatan Perangkat Daerah
Kota Bandung
Tahun 2021**

Unit Organisasi : 1.02.0.00.0.00.02.00 Dinas Kesehatan

Sub Unit Organisasi : 1.02.0.00.0.00.02.02 Rumah Sakit Khusus Ibu Dan Anak

Kode	Urusan/ Bidang Urusan Pemerintahan Daerah Dan Program/ Kegiatan	Prioritas Daerah	Sasaran Daerah	Lokasi	Indikator Kinerja						Pagu Indikatif (Rp.)	Prakiraan Maju (Rp.)	Keterangan
					Capaian Program		Keluaran Sub Kegiatan		Hasil Kegiatan				
					Tolok Ukur	Target	Tolok Ukur	Target	Tolok Ukur	Target			
1.02.02.2.01.16	Pengadaan Obat, Vaksin	Peningkatan sistem kesehatan daerah	Meningkatnya Derajat Kesehatan Masyarakat	Kota Bandung, Semua Kecamatan, Semua Kelurahan	Persentase Peningkatan Pengelolaan Sumber Daya Kesehatan	79.23 Persen	Jumlah dokumen pengelolaan obat dan vaksin	1 laporan	Indeks Kepuasan Masyarakat (IKM)	80 Nilai	1,150,000,000	1,322,500,000	Meningkatkan Sumber Daya Manusia Yang Berkualitas Dan Berdaya Saing
1.02.02.2.01.17	Pengadaan Bahan Habis Pakai	Peningkatan sistem kesehatan daerah	Meningkatnya Derajat Kesehatan Masyarakat	Kota Bandung, Bojongloa Kidul, Situsaeur	Persentase Peningkatan Pengelolaan Sumber Daya Kesehatan	79.23 Persen	Jumlah dokumen pengelolaan Bahan medis habis pakai RSKIA	1 dokumen	Indeks Kepuasan Masyarakat (IKM)	80 Nilai	2,654,517,000	3,052,694,550	Meningkatkan Sumber Daya Manusia Yang Berkualitas Dan Berdaya Saing
1.02.02.2.01.20	Pemeliharaan Rutin dan Berkala Alat Kesehatan/Alat Penunjang Medik Fasilitas Pelayanan Kesehatan	Peningkatan sistem kesehatan daerah	Meningkatnya Derajat Kesehatan Masyarakat	Kota Bandung, Bojongloa Kidul, Situsaeur	Persentase Peningkatan Pengelolaan Sumber Daya Kesehatan	79.23 Persen	Jumlah dokumen hasil pemeliharaan alat kesehatan/alat penunjang medik RSKIA	1 dokumen	Indeks Kepuasan Masyarakat (IKM)	80 Nilai	300,000,000	345,000,000	Meningkatkan Sumber Daya Manusia Yang Berkualitas Dan Berdaya Saing
1.02.02.2.02.32	Operasional Pelayanan Rumah Sakit	Peningkatan sistem kesehatan daerah	Meningkatnya Derajat Kesehatan Masyarakat	Kota Bandung, Semua Kecamatan, Semua Kelurahan	Persentase Fasilitas Pelayanan Kesehatan yang Memenuhi Standar	40.00 %	Jumlah dokumen operasional pelayanan rumah sakit	12 dokumen	Menurunnya Ratio Kematian Ibu (Konversi)	71.6 Kelahiran hidup	150,000,000,000	172,500,000,000	
1.02.02.2.02.35	Pelaksanaan Akreditasi Fasilitas Kesehatan di Kabupaten/Kota	Peningkatan sistem kesehatan daerah	Meningkatnya Derajat Kesehatan Masyarakat	Kota Bandung, Bojongloa Kidul, Situsaeur	Persentase Fasilitas Pelayanan Kesehatan yang Memenuhi Standar	40.00 %	Jumlah dokumen Pelaksanaan Akreditasi Fasilitas Kesehatan di Kabupaten/Kota RSKIA	1 dokumen	Menurunnya Ratio Kematian Ibu (Konversi)	71.6 Kelahiran hidup	545,475,000	665,246,250	Meningkatkan Sumber Daya Manusia Yang Berkualitas Dan Berdaya Saing
1.02.03	PROGRAM PENINGKATAN KAPASITAS SUMBER DAYA MANUSIA KESEHATAN										873,720,000	1,088,434,750	
1.02.03.2.04.01	Peningkatan Kompetensi dan Kualifikasi Sumber Daya Manusia Kesehatan	Peningkatan sistem kesehatan daerah	Meningkatnya Derajat Kesehatan Masyarakat	Kota Bandung, Bojongloa Kidul, Semua Kelurahan	Persentase Peningkatan Pengelolaan Sumber Daya Kesehatan	79.23 %	Jumlah tenaga kesehatan yang mengikuti diklat jabatan fungsional dan teknis RSKIA	150 orang	Indeks Kepuasan Masyarakat (IKM)	80 Nilai	300,000,000	345,000,000	
TOTAL											178,397,516,300	205,264,059,245	

**Program dan Kegiatan Perangkat Daerah
Kota Bandung
Tahun 2021**

Unit Organisasi : 1.02.0.00.0.00.02.00 Dinas Kesehatan

Sub Unit Organisasi : 1.02.0.00.0.00.02.03 Rumah Sakit Khusus Gigi Dan Mulut

Kode	Urusan/ Bidang Urusan Pemerintahan Daerah Dan Program/ Kegiatan	Prioritas Daerah	Sasaran Daerah	Lokasi	Indikator Kinerja						Pagu Indikatif (Rp.)	Prakiraan Maju (Rp.)	Keterangan				
					Capaian Program		Keluaran Sub Kegiatan		Hasil Kegiatan								
					Tolok Ukur	Target	Tolok Ukur	Target	Tolok Ukur	Target							
1	02	01			PROGRAM PENUNJANG URUSAN PEMERINTAHAN DAERAH						339,176,004,056	388,213,790,393					
1	02	01	2.03	02	Penyediaan Jasa Komunikasi, Sumber Daya Air dan Listrik		Meningkatnya Derajat Kesehatan Masyarakat	Kota Bandung, Bandung Wetan, Citarum	Presentase Sarana dan Prasarana dalam Kondisi/ Berfungsi Baik	20 %	Jumlah penyediaan Jasa Komunikasi, Sumber Daya Air dan atau Listrik	11 bulan	Indeks Kepuasan Masyarakat (IKM)	80 Nilai	465,410,000	535,221,500	
1	02	01	2.03	08	Penyediaan Jasa Kebersihan Kantor		Meningkatnya Derajat Kesehatan Masyarakat	Kota Bandung, Bandung Wetan, Citarum	Presentase Sarana dan Prasarana dalam Kondisi/ Berfungsi Baik	20 %	Jumlah Jasa Kebersihan Kantor bulanan	12 Bulan	Indeks Kepuasan Masyarakat (IKM)	80 Nilai	1,115,532,000	1,282,861,800	
1	02	01	2.03	10	Penyediaan Alat Tulis Kantor		Meningkatnya Derajat Kesehatan Masyarakat	Kota Bandung, Bandung Wetan, Citarum	Presentase Sarana dan Prasarana dalam Kondisi/ Berfungsi Baik	20 %	Ketersediaan Alat Tulis Kantor	20 %	Indeks Kepuasan Masyarakat (IKM)	80 Nilai	122,967,420	141,412,533	
1	02	01	2.03	11	Penyediaan Barang Cetakan dan Penggandaan		Meningkatnya Derajat Kesehatan Masyarakat	Kota Bandung, Bandung Wetan, Citarum	Presentase Sarana dan Prasarana dalam Kondisi/ Berfungsi Baik	20 %	Ketersediaan Barang Cetakan dan Penggandaan	20 %	Indeks Kepuasan Masyarakat (IKM)	80 Nilai	385,036,480	442,791,952	
1	02	01	2.03	13	Penyediaan Peralatan dan Perlengkapan Kantor		Meningkatnya Derajat Kesehatan Masyarakat	Kota Bandung, Bandung Wetan, Citarum	Presentase Sarana dan Prasarana dalam Kondisi/ Berfungsi Baik	20 %	Jumlah Jenis Jasa Peralatan dan Perlengkapan Kantor yang tersedia	5 Jasa	Indeks Kepuasan Masyarakat (IKM)	80 Nilai	114,798,970	345,566,754	
1	02	02			PROGRAM PEMENUHAN UPAYA KESEHATAN PERORANGAN DAN UPAYA KESEHATAN MASYARAKAT						702,270,357,185	951,096,923,365					
1	02	02	2.01	08	Rehabilitasi dan Pemeliharaan Rumah Sakit		Meningkatnya Derajat Kesehatan Masyarakat	Kota Bandung, Bandung Wetan, Citarum	Persentase Peningkatan Pengelolaan Sumber Daya Kesehatan	79.23 Persen	Jumlah unit rumah sakit yang di rehab	1 unit	Indeks Kepuasan Masyarakat (IKM)	80 Nilai	196,208,000	225,639,200	Meningkatkan Sumber Daya Manusia Yang Berkualitas Dan Berdaya Saing
1	02	02	2.01	13	Pengadaan Prasarana dan Pendukung Fasilitas Pelayanan Kesehatan		Meningkatnya Derajat Kesehatan Masyarakat	Kota Bandung, Bandung Wetan, Citarum	Persentase Peningkatan Pengelolaan Sumber Daya Kesehatan	79.23 Persen	jumlah dokumen pengadaan prasarana dan pendukung fasilitas pelayanan kesehatan kesehatan	1 dokumen	Indeks Kepuasan Masyarakat (IKM)	80 Nilai	986,000,000	1,133,900,000	Meningkatkan Sumber Daya Manusia Yang Berkualitas Dan Berdaya Saing
1	02	02	2.01	14	Pengadaan Alat Kesehatan/Alat Penunjang Medik Fasilitas Pelayanan Kesehatan		Meningkatnya Derajat Kesehatan Masyarakat	Kota Bandung, Bandung Wetan, Citarum	Persentase Peningkatan Pengelolaan Sumber Daya Kesehatan	79.23 Persen	jumlah dokumen pengadaan alat kesehatan/alat penunjang medik fasilitas pelayanan kesehatan	1 dokumen	Indeks Kepuasan Masyarakat (IKM)	80 Nilai	920,048,191	1,058,055,420	Meningkatkan Sumber Daya Manusia Yang Berkualitas Dan Berdaya Saing
1	02	02	2.01	16	Pengadaan Obat, Vaksin		Meningkatnya Derajat Kesehatan Masyarakat	Kota Bandung, Bandung Wetan, Citarum	Persentase Peningkatan Pengelolaan Sumber Daya Kesehatan	79.23 Persen	Jumlah dokumen pengadaan obat vaksin	1 dokumen	Indeks Kepuasan Masyarakat (IKM)	80 Nilai	867,741,320	997,902,518	Meningkatkan Sumber Daya Manusia Yang Berkualitas Dan Berdaya Saing
1	02	02	2.01	17	Pengadaan Bahan Habis Pakai		Meningkatnya Derajat Kesehatan Masyarakat	Kota Bandung, Bandung Wetan, Citarum	Persentase Peningkatan Pengelolaan Sumber Daya Kesehatan	79.23 Persen	jumlah dokumen pengadaan bahan habis pakai	1 dokumen	Indeks Kepuasan Masyarakat (IKM)	80 Nilai	2,038,683,074	2,344,485,535	Meningkatkan Sumber Daya Manusia Yang Berkualitas Dan Berdaya Saing
1	02	02	2.01	20	Pemeliharaan Rutin dan Berkala Alat Kesehatan/Alat Penunjang Medik Fasilitas Pelayanan Kesehatan		Meningkatnya Derajat Kesehatan Masyarakat	Kota Bandung, Bandung Wetan, Citarum	Persentase Peningkatan Pengelolaan Sumber Daya Kesehatan	79.23 Persen	Jumlah dokumen hasil pemeliharaan alat kesehatan/alat penunjang medik	1 dokumen	Indeks Kepuasan Masyarakat (IKM)	80 Nilai	104,040,000	119,646,000	Meningkatkan Sumber Daya Manusia Yang Berkualitas Dan Berdaya Saing
1	02	02	2.02	32	Operasional Pelayanan Rumah Sakit		Meningkatnya Derajat Kesehatan Masyarakat	Kota Bandung, Bandung Wetan, Citarum	Persentase Fasilitas Pelayanan Kesehatan yang Memenuhi Standar	40.00 %	Jumlah Laporan Pelayanan RSKGM Kota Bandung	12 Laporan	Menurunnya Ratio Kematian Ibu (Konversi)	71.6 Kelahiran hidup	21,000,000,000	24,150,000,000	Meningkatkan Sumber Daya Manusia Yang Berkualitas Dan Berdaya Saing
1	02	02	2.02	35	Pelaksanaan Akreditasi Fasilitas Kesehatan di Kabupaten/Kota		Meningkatnya Derajat Kesehatan Masyarakat	Kota Bandung, Bandung Wetan, Citarum	Persentase Fasilitas Pelayanan Kesehatan yang Memenuhi Standar	40.00 %	Jumlah Dokumen Pelaksanaan Akreditasi Fasilitas Kesehatan di Kabupaten/Kota	1 Dokumen	Menurunnya Ratio Kematian Ibu (Konversi)	71.6 Kelahiran hidup	221,107,000	298,482,500	Meningkatkan Sumber Daya Manusia Yang Berkualitas Dan Berdaya Saing
1	02	03			PROGRAM PENINGKATAN KAPASITAS SUMBER DAYA MANUSIA KESEHATAN						873,720,000	1,088,434,750					

**Program dan Kegiatan Perangkat Daerah
Kota Bandung
Tahun 2021**

Unit Organisasi : 1.02.0.00.0.00.02.00 Dinas Kesehatan

Sub Unit Organisasi : 1.02.0.00.0.00.02.03 Rumah Sakit Khusus Gigi Dan Mulut

Kode	Urusan/ Bidang Urusan Pemerintahan Daerah Dan Program/ Kegiatan	Prioritas Daerah	Sasaran Daerah	Lokasi	Indikator Kinerja						Pagu Indikatif (Rp.)	Prakiraan Maju (Rp.)	Keterangan Prioritas Pembangunan Nasional
					Capaian Program		Keluaran Sub Kegiatan		Hasil Kegiatan				
					Tolok Ukur	Target	Tolok Ukur	Target	Tolok Ukur	Target			
1.02.03.2.04.01	Peningkatan Kompetensi dan Kualifikasi Sumber Daya Manusia Kesehatan		Meningkatnya Derajat Kesehatan Masyarakat	Kota Bandung, Bandung Wetan, Citarum	Persentase Peningkatan Pengelolaan Sumber Daya Kesehatan	79.23 %	Jumlah Dokumen kegiatan peningkatan kompetensi dan kualifikasi sumber daya manusia kesehatan di RSKGM	1 dokumen	Indeks Kepuasan Masyarakat (IKM)	80 Nilai	114,345,000	153,352,500	
1.02.05	PROGRAM PEMBERDAYAAN MASYARAKAT BIDANG KESEHATAN										417,277,000	486,889,300	
1.02.05.2.02.01	Penyelenggaraan Promosi Kesehatan dan Gerakan Hidup Bersih dan Sehat		Meningkatnya Derajat Kesehatan Masyarakat	Kota Bandung, Bandung Wetan, Citarum	Cakupan peningkatan PHBS tatanan rumah tangga	67.95 %	Jumlah Orang yang Mendapat Layanan PKRS di RSKGM	950 Orang	Menurunnya persentase balita gizi buruk	0.346 Persen	21,777,000	26,889,300	
TOTAL											28,673,694,455	33,256,207,512	

**Program dan Kegiatan Perangkat Daerah
Kota Bandung
Tahun 2021**

Unit Organisasi : 1.02.0.00.0.00.02.00 Dinas Kesehatan

Sub Unit Organisasi : 1.02.0.00.0.00.02.04 UPT Pelayanan Keselamatan Terpadu

Kode	Urusan/ Bidang Urusan Pemerintahan Daerah Dan Program/ Kegiatan	Prioritas Daerah	Sasaran Daerah	Lokasi	Indikator Kinerja						Pagu Indikatif (Rp.)	Prakiraan Maju (Rp.)	Keterangan				
					Capaian Program		Keluaran Sub Kegiatan		Hasil Kegiatan					Prioritas Pembangunan Nasional			
					Tolok Ukur	Target	Tolok Ukur	Target	Tolok Ukur	Target							
1	02	02			PROGRAM PEMENUHAN UPAYA KESEHATAN PERORANGAN DAN UPAYA KESEHATAN MASYARAKAT						702,270,357,185	951,096,923,365					
1	02	02	2.02	34	Operasional Pelayanan Fasilitas Kesehatan Lainnya	Peningkatan sistem kesehatan daerah	Meningkatnya Derajat Kesehatan Masyarakat	Semua Kabupaten/Kota, Semua Kecamatan, Semua Kelurahan	Persentase Fasilitas Pelayanan Kesehatan yang Memenuhi Standar	40.00 %	Jumlah Laporan Pelayanan Kesehatan BLUD UPT P2KT	12 laporan	Menurunnya Ratio Kematian Ibu (Konversi)	71.6 Kelahiran hidup	266,536,000	266,536	
TOTAL											266,536,000	266,536					

**Program dan Kegiatan Perangkat Daerah
Kota Bandung
Tahun 2021**

Unit Organisasi : 1.02.0.00.0.00.02.00 Dinas Kesehatan
Sub Unit Organisasi : 1.02.0.00.0.00.02.05 UPT Laboratorium

Kode	Urusan/ Bidang Urusan Pemerintahan Daerah Dan Program/ Kegiatan	Prioritas Daerah	Sasaran Daerah	Lokasi	Indikator Kinerja						Pagu Indikatif (Rp.)	Prakiraan Maju (Rp.)	Keterangan
					Capaian Program		Keluaran Sub Kegiatan		Hasil Kegiatan				
					Tolok Ukur	Target	Tolok Ukur	Target	Tolok Ukur	Target			
1.02.02.2.02.34	Operasional Pelayanan Fasilitas Kesehatan Lainnya		Meningkatnya Derajat Kesehatan Masyarakat	Kota Bandung, Semua Kecamatan, Semua Kelurahan	Persentase Fasilitas Pelayanan Kesehatan yang Memenuhi Standar	40.00 %	Jumlah Laporan Pelayanan Kesehatan BLUD UPT Laboratorium Kesehatan Jumlah Laporan Pelayanan UPT Laboratorium Kesehatan	12 laporan 12 Laporan	Menurunnya Ratio Kematian Ibu (Konversi)	71.6 Kelahiran hidup	6,704,078,411	7,709,690,173	Meningkatkan Sumber Daya Manusia Yang Berkualitas Dan Berdaya Saing
TOTAL											6,704,078,411	7,709,690,173	

**Program dan Kegiatan Perangkat Daerah
Kota Bandung
Tahun 2021**

Unit Organisasi : 1.02.0.00.0.00.02.00 Dinas Kesehatan

Sub Unit Organisasi : 1.02.0.00.0.00.02.06 UPT Puskesmas Ciumbuleuit

Kode	Urusan/ Bidang Urusan Pemerintahan Daerah Dan Program/ Kegiatan	Prioritas Daerah	Sasaran Daerah	Lokasi	Indikator Kinerja						Pagu Indikatif (Rp.)	Prakiraan Maju (Rp.)	Keterangan
					Capaian Program		Keluaran Sub Kegiatan		Hasil Kegiatan				Prioritas Pembangunan Nasional
					Tolok Ukur	Target	Tolok Ukur	Target	Tolok Ukur	Target			
1.02.02.2.02.33	Operasional Pelayanan Puskesmas		Meningkatnya Derajat Kesehatan Masyarakat	Kota Bandung, Cidadak, Hegarmanah Kota Bandung, Cidadak, Ciumbuleuit	Persentase Fasilitas Pelayanan Kesehatan yang Memenuhi Standar	40.00 %	Jumlah Laporan Musrenbang UPT Puskesmas Ciumbuleuit	12 Laporan	Menurunnya Ratio Kematian Ibu (Konversi)	71.6 Kelahiran hidup	2,080,000	2,392,000	
1.02.02.2.02.34	Operasional Pelayanan Fasilitas Kesehatan Lainnya		Meningkatnya Derajat Kesehatan Masyarakat	Kota Bandung, Cidadak, Hegarmanah Kota Bandung, Cidadak, Ciumbuleuit	Persentase Fasilitas Pelayanan Kesehatan yang Memenuhi Standar	40.00 %	Jumlah Laporan Pelayanan Kesehatan BLUD UPT Puskesmas Ciumbuleuit	12 laporan	Menurunnya Ratio Kematian Ibu (Konversi)	71.6 Kelahiran hidup	1,771,964,000	2,037,758,600	Meningkatkan Sumber Daya Manusia Yang Berkualitas Dan Berdaya Saing
TOTAL											1,774,044,000	2,040,150,600	

**Program dan Kegiatan Perangkat Daerah
Kota Bandung
Tahun 2021**

Unit Organisasi : 1.02.0.00.0.00.02.00 Dinas Kesehatan

Sub Unit Organisasi : 1.02.0.00.0.00.02.07 UPT Puskesmas Ledeng

Kode	Urusan/ Bidang Urusan Pemerintahan Daerah Dan Program/ Kegiatan	Prioritas Daerah	Sasaran Daerah	Lokasi	Indikator Kinerja						Pagu Indikatif (Rp.)	Prakiraan Maju (Rp.)	Keterangan
					Capaian Program		Keluaran Sub Kegiatan		Hasil Kegiatan				
					Tolok Ukur	Target	Tolok Ukur	Target	Tolok Ukur	Target			
1.02.02.2.02.33	Operasional Pelayanan Puskesmas		Meningkatnya Derajat Kesehatan Masyarakat	Kota Bandung, Sukasari, Isola	Persentase Fasilitas Pelayanan Kesehatan yang Memenuhi Standar	40.00 %	Jumlah Laporan Pelayanan Kesehatan Non BLUD UPT Puskesmas Ledeng	12 laporan	Menurunnya Ratio Kematian Ibu (Konversi)	71.6 Kelahiran hidup	673,536,000	774,566,400	Meningkatkan Sumber Daya Manusia Yang Berkualitas Dan Berdaya Saing
TOTAL											673,536,000	774,566,400	

**Program dan Kegiatan Perangkat Daerah
Kota Bandung
Tahun 2021**

Unit Organisasi : 1.02.0.00.0.00.02.00 Dinas Kesehatan

Sub Unit Organisasi : 1.02.0.00.0.00.02.08 UPT Puskesmas Karangsetra

Kode	Urusan/ Bidang Urusan Pemerintahan Daerah Dan Program/ Kegiatan	Prioritas Daerah	Sasaran Daerah	Lokasi	Indikator Kinerja						Pagu Indikatif (Rp.)	Prakiraan Maju (Rp.)	Keterangan
					Capaian Program		Keluaran Sub Kegiatan		Hasil Kegiatan				
					Tolok Ukur	Target	Tolok Ukur	Target	Tolok Ukur	Target			
1.02.02.2.02.33	Operasional Pelayanan Puskesmas		Meningkatnya Derajat Kesehatan Masyarakat	Kota Bandung, Sukasari, Gegerkalong	Persentase Fasilitas Pelayanan Kesehatan yang Memenuhi Standar	40.00 %	Jumlah Laporan Pelayanan Kesehatan BLUD UPT Puskesmas Karangsetra	12 laporan	Menurunnya Ratio Kematian Ibu (Konversi)	71.6 Kelahiran hidup	335,479,000	385,800,850	Meningkatkan Sumber Daya Manusia Yang Berkualitas Dan Berdaya Saing
TOTAL											335,479,000	385,800,850	

**Program dan Kegiatan Perangkat Daerah
Kota Bandung
Tahun 2021**

Unit Organisasi : 1.02.0.00.0.00.02.00 Dinas Kesehatan

Sub Unit Organisasi : 1.02.0.00.0.00.02.09 UPT Puskesmas Sarijadi

Kode	Urusan/ Bidang Urusan Pemerintahan Daerah Dan Program/ Kegiatan	Prioritas Daerah	Sasaran Daerah	Lokasi	Indikator Kinerja						Pagu Indikatif (Rp.)	Prakiraan Maju (Rp.)	Keterangan
					Capaian Program		Keluaran Sub Kegiatan		Hasil Kegiatan				
					Tolok Ukur	Target	Tolok Ukur	Target	Tolok Ukur	Target			
1.02.02.2.02.33	Operasional Pelayanan Puskesmas		Meningkatnya Derajat Kesehatan Masyarakat	Kota Bandung, Sukasari, Sarijadi	Persentase Fasilitas Pelayanan Kesehatan yang Memenuhi Standar	40.00 %	Jumlah Laporan Pelayanan Kesehatan BLUD UPT Puskesmas Sarijadi	12 laporan	Menurunnya Ratio Kematian Ibu (Konversi)	71.6 Kelahiran hidup	808,121,000	929,339,150	Meningkatkan Sumber Daya Manusia Yang Berkualitas Dan Berdaya Saing
TOTAL											808,121,000	929,339,150	

**Program dan Kegiatan Perangkat Daerah
Kota Bandung
Tahun 2021**

Unit Organisasi : 1.02.0.00.0.00.02.00 Dinas Kesehatan

Sub Unit Organisasi : 1.02.0.00.0.00.02.10 UPT Puskesmas Sukajadi

Kode	Kode	Kode	Kode	Kode	Urusan/ Bidang Urusan Pemerintahan Daerah Dan Program/ Kegiatan	Prioritas Daerah	Sasaran Daerah	Lokasi	Indikator Kinerja				Pagu Indikatif (Rp.)	Prakiraan Maju (Rp.)	Keterangan		
									Capaian Program		Keluaran Sub Kegiatan				Hasil Kegiatan		Prioritas Pembangunan Nasional
									Tolok Ukur	Target	Tolok Ukur	Target			Tolok Ukur	Target	
1	02	02	2.02	33	Operasional Pelayanan Puskesmas		Meningkatnya Derajat Kesehatan Masyarakat	Kota Bandung, Sukajadi, Pasteur	Persentase Fasilitas Pelayanan Kesehatan yang Memenuhi Standar	40.00 %	Jumlah Laporan Kegiatan Musrenbang UPT Puskesmas Sukajadi	1 laporan	Menurunnya Ratio Kematian Ibu (Konversi)	71.6	2,080,000	2,392,000	Meningkatkan Sumber Daya Manusia Yang Berkualitas Dan Berdaya Saing
1	02	02	2.02	34	Operasional Pelayanan Fasilitas Kesehatan Lainnya		Meningkatnya Derajat Kesehatan Masyarakat	Kota Bandung, Sukajadi, Pasteur	Persentase Fasilitas Pelayanan Kesehatan yang Memenuhi Standar	40.00 %	Jumlah Laporan Pelayanan Kesehatan BLUD UPT Puskesmas Sukajadi	12 laporan	Menurunnya Ratio Kematian Ibu (Konversi)	71.6	2,981,539,000	3,428,769,850	Meningkatkan Sumber Daya Manusia Yang Berkualitas Dan Berdaya Saing
TOTAL											2,983,619,000	3,431,161,850					

**Program dan Kegiatan Perangkat Daerah
Kota Bandung
Tahun 2021**

Unit Organisasi : 1.02.0.00.0.00.02.00 Dinas Kesehatan

Sub Unit Organisasi : 1.02.0.00.0.00.02.11 UPT Puskesmas Sukawarna

Kode	Urusan/ Bidang Urusan Pemerintahan Daerah Dan Program/ Kegiatan	Prioritas Daerah	Sasaran Daerah	Lokasi	Indikator Kinerja						Pagu Indikatif (Rp.)	Prakiraan Maju (Rp.)	Keterangan
					Capaian Program		Keluaran Sub Kegiatan		Hasil Kegiatan				
					Tolok Ukur	Target	Tolok Ukur	Target	Tolok Ukur	Target			
1.02.02.2.02.33	Operasional Pelayanan Puskesmas		Meningkatnya Derajat Kesehatan Masyarakat	Kota Bandung, Sukajadi, Sukawarna	Persentase Fasilitas Pelayanan Kesehatan yang Memenuhi Standar	40.00 %	Jumlah Laporan Pelayanan Kesehatan BLUD UPT Puskesmas Sukawarna	12 laporan	Menurunnya Ratio Kematian Ibu (Konversi)	71.6 Kelahiran hidup	1,072,566,000	1,233,450,900	Meningkatkan Sumber Daya Manusia Yang Berkualitas Dan Berdaya Saing
TOTAL											1,072,566,000	1,233,450,900	

**Program dan Kegiatan Perangkat Daerah
Kota Bandung
Tahun 2021**

Unit Organisasi : 1.02.0.00.0.00.02.00 Dinas Kesehatan

Sub Unit Organisasi : 1.02.0.00.0.00.02.12 UPT Puskesmas Ibrahim Aji

Kode	Kode	Kode	Kode	Kode	Urusan/ Bidang Urusan Pemerintahan Daerah Dan Program/ Kegiatan	Prioritas Daerah	Sasaran Daerah	Lokasi	Indikator Kinerja				Pagu Indikatif (Rp.)	Prakiraan Maju (Rp.)	Keterangan		
									Capaian Program		Keluaran Sub Kegiatan					Hasil Kegiatan	
									Tolok Ukur	Target	Tolok Ukur	Target				Tolok Ukur	Target
1	02	02	2.02	33	Operasional Pelayanan Puskesmas		Meningkatnya Derajat Kesehatan Masyarakat	Kota Bandung, Batununggal, Cibangkong Kota Bandung, Batununggal, Kebonwaru Kota Bandung, Batununggal, Kebongedang	Persentase Fasilitas Pelayanan Kesehatan yang Memenuhi Standar	40.00 %	Jumlah Laporan Pelayanan Kesehatan BLUD UPT Puskesmas Ibrahim Aji	12 laporan	Menurunnya Ratio Kematian Ibu (Konversi)	71.6 Kelahiran hidup	4,518,020,000	5,195,723,000	Meningkatkan Sumber Daya Manusia Yang Berkualitas Dan Berdaya Saing
TOTAL											4,518,020,000	5,195,723,000					

**Program dan Kegiatan Perangkat Daerah
Kota Bandung
Tahun 2021**

Unit Organisasi : 1.02.0.00.0.00.02.00 Dinas Kesehatan

Sub Unit Organisasi : 1.02.0.00.0.00.02.13 UPT Puskesmas Pasirkaliki

Kode	Kode	Kode	Kode	Kode	Urusan/ Bidang Urusan Pemerintahan Daerah Dan Program/ Kegiatan	Prioritas Daerah	Sasaran Daerah	Lokasi	Indikator Kinerja				Pagu Indikatif (Rp.)	Prakiraan Maju (Rp.)	Keterangan		
									Capaian Program		Keluaran Sub Kegiatan				Hasil Kegiatan		Prioritas Pembangunan Nasional
									Tolok Ukur	Target	Tolok Ukur	Target			Tolok Ukur	Target	
1	02	02	2.02	33	Operasional Pelayanan Puskesmas		Meningkatnya Derajat Kesehatan Masyarakat	Kota Bandung, Cicendo, Arjuna Kota Bandung, Cicendo, Pajajaran Kota Bandung, Cicendo, Pasir Kaliki Kota Bandung, Cicendo, Pamoyanan Kota Bandung, Cicendo, Sukaraja	Persentase Fasilitas Pelayanan Kesehatan yang Memenuhi Standar	40.00 %	Jumlah Laporan Pelayanan Kesehatan BLUD UPT Puskesmas Pasirkaliki	12 laporan	Menurunnya Ratio Kematian Ibu (Konversi)	71.6 Kelahiran hidup	4,303,160,000	4,948,634,000	Meningkatkan Sumber Daya Manusia Yang Berkualitas Dan Berdaya Saing
TOTAL											4,303,160,000	4,948,634,000					

**Program dan Kegiatan Perangkat Daerah
Kota Bandung
Tahun 2021**

Unit Organisasi : 1.02.0.00.0.00.02.00 Dinas Kesehatan

Sub Unit Organisasi : 1.02.0.00.0.00.02.14 UPT Puskesmas Sukaraja

Kode	Urusan/ Bidang Urusan Pemerintahan Daerah Dan Program/ Kegiatan	Prioritas Daerah	Sasaran Daerah	Lokasi	Indikator Kinerja						Pagu Indikatif (Rp.)	Prakiraan Maju (Rp.)	Keterangan
					Capaian Program		Keluaran Sub Kegiatan		Hasil Kegiatan				
					Tolok Ukur	Target	Tolok Ukur	Target	Tolok Ukur	Target			
1.02.02.2.02.33	Operasional Pelayanan Puskesmas		Meningkatnya Derajat Kesehatan Masyarakat	Kota Bandung, Cicendo, Sukaraja	Persentase Fasilitas Pelayanan Kesehatan yang Memenuhi Standar	40.00 %	Jumlah Laporan Operasional Pelayanan UPT Puskesmas Sukaraja	12 Laporan	Menurunnya Ratio Kematian Ibu (Konversi)	71.6 Kelahiran hidup	200,000,000	230,000,000	Meningkatkan Sumber Daya Manusia Yang Berkualitas Dan Berdaya Saing
TOTAL											200,000,000	230,000,000	

**Program dan Kegiatan Perangkat Daerah
Kota Bandung
Tahun 2021**

Unit Organisasi : 1.02.0.00.0.00.02.00 Dinas Kesehatan

Sub Unit Organisasi : 1.02.0.00.0.00.02.15 UPT Puskesmas Caringin

Kode	Urusan/ Bidang Urusan Pemerintahan Daerah Dan Program/ Kegiatan	Prioritas Daerah	Sasaran Daerah	Lokasi	Indikator Kinerja						Pagu Indikatif (Rp.)	Prakiraan Maju (Rp.)	Keterangan
					Capaian Program		Keluaran Sub Kegiatan		Hasil Kegiatan				
					Tolok Ukur	Target	Tolok Ukur	Target	Tolok Ukur	Target			
1.02.02.2.02.33	Operasional Pelayanan Puskesmas		Meningkatnya Derajat Kesehatan Masyarakat	Kota Bandung, Babakan Ciparay, Babakan Ciparay Kota Bandung, Babakan Ciparay, Margahayu Utara	Persentase Fasilitas Pelayanan Kesehatan yang Memenuhi Standar	40.00 %	Jumlah Laporan Pelayanan Kesehatan BLUD UPT Puskesmas Caringin	12 laporan	Menurunnya Ratio Kematian Ibu (Konversi)	71.6 Kelahiran hidup	2,633,750,000	3,028,812,500	Meningkatkan Sumber Daya Manusia Yang Berkualitas Dan Berdaya Saing
TOTAL											2,633,750,000	3,028,812,500	

**Program dan Kegiatan Perangkat Daerah
Kota Bandung
Tahun 2021**

Unit Organisasi : 1.02.0.00.0.00.02.00 Dinas Kesehatan

Sub Unit Organisasi : 1.02.0.00.0.00.02.16 UPT Puskesmas Babatan

Kode	Urusan/ Bidang Urusan Pemerintahan Daerah Dan Program/ Kegiatan	Prioritas Daerah	Sasaran Daerah	Lokasi	Indikator Kinerja						Pagu Indikatif (Rp.)	Prakiraan Maju (Rp.)	Keterangan
					Capaian Program		Keluaran Sub Kegiatan		Hasil Kegiatan				
					Tolok Ukur	Target	Tolok Ukur	Target	Tolok Ukur	Target			
1.02.02.2.02.33	Operasional Pelayanan Puskesmas		Meningkatnya Derajat Kesehatan Masyarakat	Kota Bandung, Andir, Ciroyom Kota Bandung, Andir, Kebon Jeruk	Persentase Fasilitas Pelayanan Kesehatan yang Memenuhi Standar	40.00 %	Jumlah Laporan Pelayanan Kesehatan Non BLUD UPT Puskesmas Babatan	12 laporan	Menurunnya Ratio Kematian Ibu (Konversi)	71.6 Kelahiran hidup	983,208,000	1,130,689,200	Meningkatkan Sumber Daya Manusia Yang Berkualitas Dan Berdaya Saing
TOTAL											983,208,000	1,130,689,200	

**Program dan Kegiatan Perangkat Daerah
Kota Bandung
Tahun 2021**

Unit Organisasi : 1.02.0.00.0.00.02.00 Dinas Kesehatan

Sub Unit Organisasi : 1.02.0.00.0.00.02.17 UPT Puskesmas Sukarasa

Kode	Urusan/ Bidang Urusan Pemerintahan Daerah Dan Program/ Kegiatan	Prioritas Daerah	Sasaran Daerah	Lokasi	Indikator Kinerja						Pagu Indikatif (Rp.)	Prakiraan Maju (Rp.)	Keterangan
					Capaian Program		Keluaran Sub Kegiatan		Hasil Kegiatan				
					Tolok Ukur	Target	Tolok Ukur	Target	Tolok Ukur	Target			
1.02.02.2.02.33	Operasional Pelayanan Puskesmas		Meningkatnya Derajat Kesehatan Masyarakat	Kota Bandung, Sukasari, Sukarasa	Persentase Fasilitas Pelayanan Kesehatan yang Memenuhi Standar	40.00 %	Jumlah Laporan Pelayanan Kesehatan BLUD UPT Puskesmas Sukarasa	12 laporan	Menurunnya Ratio Kematian Ibu (Konversi)	71.6 Kelahiran hidup	1,807,992,000	2,079,190,800	Meningkatkan Sumber Daya Manusia Yang Berkualitas Dan Berdaya Saing
TOTAL											1,807,992,000	2,079,190,800	

**Program dan Kegiatan Perangkat Daerah
Kota Bandung
Tahun 2021**

Unit Organisasi : 1.02.0.00.0.00.02.00 Dinas Kesehatan

Sub Unit Organisasi : 1.02.0.00.0.00.02.18 UPT Puskesmas Cipaku

Kode	Urusan/ Bidang Urusan Pemerintahan Daerah Dan Program/ Kegiatan	Prioritas Daerah	Sasaran Daerah	Lokasi	Indikator Kinerja						Pagu Indikatif (Rp.)	Prakiraan Maju (Rp.)	Keterangan
					Capaian Program		Keluaran Sub Kegiatan		Hasil Kegiatan				
					Tolok Ukur	Target	Tolok Ukur	Target	Tolok Ukur	Target			
1.02.02.2.02.33	Operasional Pelayanan Puskesmas		Meningkatnya Derajat Kesehatan Masyarakat	Kota Bandung, Cidadap, Ledeng	Persentase Fasilitas Pelayanan Kesehatan yang Memenuhi Standar	40.00 %	Jumlah Laporan Pelayanan Kesehatan BLUD UPT Puskesmas Cipaku	12 laporan	Menurunnya Ratio Kematian Ibu (Konversi)	71.6 Kelahiran hidup	381,951,000	439,243,650	Meningkatkan Sumber Daya Manusia Yang Berkualitas Dan Berdaya Saing
TOTAL											381,951,000	439,243,650	

**Program dan Kegiatan Perangkat Daerah
Kota Bandung
Tahun 2021**

Unit Organisasi : 1.02.0.00.0.00.02.00 Dinas Kesehatan

Sub Unit Organisasi : 1.02.0.00.0.00.02.19 UPT Puskesmas Puter

Kode	Urusan/ Bidang Urusan Pemerintahan Daerah Dan Program/ Kegiatan	Prioritas Daerah	Sasaran Daerah	Lokasi	Indikator Kinerja						Pagu Indikatif (Rp.)	Prakiraan Maju (Rp.)	Keterangan
					Capaian Program		Keluaran Sub Kegiatan		Hasil Kegiatan				
					Tolok Ukur	Target	Tolok Ukur	Target	Tolok Ukur	Target			
1.02.02.2.02.33	Operasional Pelayanan Puskesmas		Meningkatnya Derajat Kesehatan Masyarakat	Kota Bandung, Coblong, Sadangserang	Persentase Fasilitas Pelayanan Kesehatan yang Memenuhi Standar	40.00 %	Jumlah Laporan Pelayanan Kesehatan BLUD UPT Puskesmas Puter	12 laporan	Menurunnya Ratio Kematian Ibu (Konversi)	71.6 Kelahiran hidup	3,182,370,000	3,659,725,500	Meningkatkan Sumber Daya Manusia Yang Berkualitas Dan Berdaya Saing
TOTAL											3,182,370,000	3,659,725,500	

**Program dan Kegiatan Perangkat Daerah
Kota Bandung
Tahun 2021**

Unit Organisasi : 1.02.0.00.0.00.02.00 Dinas Kesehatan

Sub Unit Organisasi : 1.02.0.00.0.00.02.20 UPT Puskesmas Dago

Kode	Kode	Kode	Kode	Kode	Urusan/ Bidang Urusan Pemerintahan Daerah Dan Program/ Kegiatan	Prioritas Daerah	Sasaran Daerah	Lokasi	Indikator Kinerja				Pagu Indikatif (Rp.)	Prakiraan Maju (Rp.)	Keterangan		
									Capaian Program		Keluaran Sub Kegiatan				Hasil Kegiatan		Prioritas Pembangunan Nasional
									Tolok Ukur	Target	Tolok Ukur	Target			Tolok Ukur	Target	
1	02	02	2.02	33	Operasional Pelayanan Puskesmas		Meningkatnya Derajat Kesehatan Masyarakat	Kota Bandung, Cobleng, Dago Kota Bandung, Cobleng, Sekeloa Kota Bandung, Cobleng, Lebak Siliwangi	Persentase Fasilitas Pelayanan Kesehatan yang Memenuhi Standar	40.00 %	Jumlah Laporan Pelayanan Kesehatan BLUD UPT Puskesmas Dago	12 Laporan	Menurunnya Ratio Kematian Ibu (Konversi)	71.6 Kelahiran hidup	2,447,038,000	2,814,093,700	Meningkatkan Sumber Daya Manusia Yang Berkualitas Dan Berdaya Saing
1	02	02	2.02	34	Operasional Pelayanan Fasilitas Kesehatan Lainnya		Meningkatnya Derajat Kesehatan Masyarakat	Kota Bandung, Cobleng, Cipaganti Kota Bandung, Cobleng, Dago Kota Bandung, Cobleng, Lebak Siliwangi	Persentase Fasilitas Pelayanan Kesehatan yang Memenuhi Standar	40.00 %	Jumlah Laporan Kegiatan Musrenbang UPT Puskesmas Dago	1 laporan	Menurunnya Ratio Kematian Ibu (Konversi)	71.6 Kelahiran hidup	1,040,000	1,196,000	Meningkatkan Sumber Daya Manusia Yang Berkualitas Dan Berdaya Saing
TOTAL											2,448,078,000	2,815,289,700					

**Program dan Kegiatan Perangkat Daerah
Kota Bandung
Tahun 2021**

Unit Organisasi : 1.02.0.00.0.00.02.00 Dinas Kesehatan

Sub Unit Organisasi : 1.02.0.00.0.00.02.21 UPT Puskesmas Cikutra Lama

Kode	Urusan/ Bidang Urusan Pemerintahan Daerah Dan Program/ Kegiatan	Prioritas Daerah	Sasaran Daerah	Lokasi	Indikator Kinerja						Pagu Indikatif (Rp.)	Prakiraan Maju (Rp.)	Keterangan
					Capaian Program		Keluaran Sub Kegiatan		Hasil Kegiatan				
					Tolok Ukur	Target	Tolok Ukur	Target	Tolok Ukur	Target			
1.02.02.2.02.33	Operasional Pelayanan Puskesmas		Meningkatnya Derajat Kesehatan Masyarakat	Kota Bandung, Coblong, Sekeloa	Persentase Fasilitas Pelayanan Kesehatan yang Memenuhi Standar	40.00 %	Jumlah Laporan Pelayanan Kesehatan BLUD UPT Cikutramana Puskesmas	12 laporan	Menurunnya Ratio Kematian Ibu (Konversi)	71.6 Kelahiran hidup	836,566,000	962,050,900	Meningkatkan Sumber Daya Manusia Yang Berkualitas Dan Berdaya Saing
TOTAL											836,566,000	962,050,900	

**Program dan Kegiatan Perangkat Daerah
Kota Bandung
Tahun 2021**

Unit Organisasi : 1.02.0.00.0.00.02.00 Dinas Kesehatan

Sub Unit Organisasi : 1.02.0.00.0.00.02.22 UPT Puskesmas Margahayu Raya

Kode	Urusan/ Bidang Urusan Pemerintahan Daerah Dan Program/ Kegiatan	Prioritas Daerah	Sasaran Daerah	Lokasi	Indikator Kinerja						Pagu Indikatif (Rp.)	Prakiraan Maju (Rp.)	Keterangan
					Capaian Program		Keluaran Sub Kegiatan		Hasil Kegiatan				
					Tolok Ukur	Target	Tolok Ukur	Target	Tolok Ukur	Target			
1.02.02.2.02.33	Operasional Pelayanan Puskesmas		Meningkatnya Derajat Kesehatan Masyarakat	Kota Bandung, Buahbatu, Margasari	Persentase Fasilitas Pelayanan Kesehatan yang Memenuhi Standar	40.00 %	Jumlah Laporan Pelayanan Kesehatan BLUD UPT Puskesmas Margahayu Raya	12 laporan	Menurunnya Ratio Kematian Ibu (Konversi)	71.6 Kelahiran hidup	3,528,000,000	4,057,200,000	Meningkatkan Sumber Daya Manusia Yang Berkualitas Dan Berdaya Saing
TOTAL											3,528,000,000	4,057,200,000	

**Program dan Kegiatan Perangkat Daerah
Kota Bandung
Tahun 2021**

Unit Organisasi : 1.02.0.00.0.00.02.00 Dinas Kesehatan

Sub Unit Organisasi : 1.02.0.00.0.00.02.23 UPT Puskesmas Salam

Kode	Kode	Kode	Kode	Kode	Urusan/ Bidang Urusan Pemerintahan Daerah Dan Program/ Kegiatan	Prioritas Daerah	Sasaran Daerah	Lokasi	Indikator Kinerja				Pagu Indikatif (Rp.)	Prakiraan Maju (Rp.)	Keterangan		
									Capaian Program		Keluaran Sub Kegiatan					Hasil Kegiatan	
									Tolok Ukur	Target	Tolok Ukur	Target				Tolok Ukur	Target
1	02	02	2.02	33	Operasional Pelayanan Puskesmas		Meningkatnya Derajat Kesehatan Masyarakat	Kota Bandung, Bandung Wetan, Cihapit Kota Bandung, Bandung Wetan, Citarum	Persentase Fasilitas Pelayanan Kesehatan yang Memenuhi Standar	40.00 %	Jumlah Laporan Pelayanan Kesehatan BLUD UPT Puskesmas Salam	12 laporan	Menurunnya Ratio Kematian Ibu (Konversi)	71.6 Kelahiran hidup	817,023,000	939,576,450	Meningkatkan Sumber Daya Manusia Yang Berkualitas Dan Berdaya Saing
TOTAL											817,023,000	939,576,450					

**Program dan Kegiatan Perangkat Daerah
Kota Bandung
Tahun 2021**

Unit Organisasi : 1.02.0.00.0.00.02.00 Dinas Kesehatan

Sub Unit Organisasi : 1.02.0.00.0.00.02.24 UPT Puskesmas Tamansari

Kode	Urusan/ Bidang Urusan Pemerintahan Daerah Dan Program/ Kegiatan	Prioritas Daerah	Sasaran Daerah	Lokasi	Indikator Kinerja						Pagu Indikatif (Rp.)	Prakiraan Maju (Rp.)	Keterangan
					Capaian Program		Keluaran Sub Kegiatan		Hasil Kegiatan				
					Tolok Ukur	Target	Tolok Ukur	Target	Tolok Ukur	Target			
1.02.02.2.02.33	Operasional Pelayanan Puskesmas		Meningkatnya Derajat Kesehatan Masyarakat	Kota Bandung, Bandung Wetan, Tamansari	Persentase Fasilitas Pelayanan Kesehatan yang Memenuhi Standar	40.00 %	Jumlah Laporan Pelayanan Kesehatan BLUD UPT Puskesmas tamansari	12 laporan	Menurunnya Ratio Kematian Ibu (Konversi)	71.6 Kelahiran hidup	874,140,000	1,005,261,000	Meningkatkan Sumber Daya Manusia Yang Berkualitas Dan Berdaya Saing
TOTAL											874,140,000	1,005,261,000	

**Program dan Kegiatan Perangkat Daerah
Kota Bandung
Tahun 2021**

Unit Organisasi : 1.02.0.00.0.00.02.00 Dinas Kesehatan

Sub Unit Organisasi : 1.02.0.00.0.00.02.25 UPT Puskesmas Tamblong

Kode	Urusan/ Bidang Urusan Pemerintahan Daerah Dan Program/ Kegiatan	Prioritas Daerah	Sasaran Daerah	Lokasi	Indikator Kinerja						Pagu Indikatif (Rp.)	Prakiraan Maju (Rp.)	Keterangan
					Capaian Program		Keluaran Sub Kegiatan		Hasil Kegiatan				Prioritas Pembangunan Nasional
					Tolok Ukur	Target	Tolok Ukur	Target	Tolok Ukur	Target			
1.02.02.2.02.33	Operasional Pelayanan Puskesmas		Meningkatnya Derajat Kesehatan Masyarakat	Kota Bandung, Sumur Bandung, Braga Kota Bandung, Sumur Bandung, Merdeka Kota Bandung, Sumur Bandung, Kebon Pisang	Persentase Fasilitas Pelayanan Kesehatan yang Memenuhi Standar	40.00 %	Jumlah Laporan Pelayanan Kesehatan BLUD UPT Puskesmas Tamblong	12 laporan	Menurunnya Ratio Kematian Ibu (Konversi)	71.6 Kelahiran hidup	1,400,000,000	1,610,000,000	Meningkatkan Sumber Daya Manusia Yang Berkualitas Dan Berdaya Saing
TOTAL											1,400,000,000	1,610,000,000	

**Program dan Kegiatan Perangkat Daerah
Kota Bandung
Tahun 2021**

Unit Organisasi : 1.02.0.00.0.00.02.00 Dinas Kesehatan

Sub Unit Organisasi : 1.02.0.00.0.00.02.26 UPT Puskesmas BalaiKota

Kode	Urusan/ Bidang Urusan Pemerintahan Daerah Dan Program/ Kegiatan	Prioritas Daerah	Sasaran Daerah	Lokasi	Indikator Kinerja						Pagu Indikatif (Rp.)	Prakiraan Maju (Rp.)	Keterangan
					Capaian Program		Keluaran Sub Kegiatan		Hasil Kegiatan				
					Tolok Ukur	Target	Tolok Ukur	Target	Tolok Ukur	Target			
1.02.02.2.02.33	Operasional Pelayanan Puskesmas		Meningkatnya Derajat Kesehatan Masyarakat	Kota Bandung, Sumur Bandung, Babakan Ciamis	Persentase Fasilitas Pelayanan Kesehatan yang Memenuhi Standar	40.00 %	Jumlah Laporan Pelayanan Kesehatan BLUD UPT Puskesmas	12 laporan	Menurunnya Ratio Kematian Ibu (Konversi)	71.6 Kelahiran hidup	670,000,000	770,500,000	Meningkatkan Sumber Daya Manusia Yang Berkualitas Dan Berdaya Saing
TOTAL											670,000,000	770,500,000	

**Program dan Kegiatan Perangkat Daerah
Kota Bandung
Tahun 2021**

Unit Organisasi : 1.02.0.00.0.00.02.00 Dinas Kesehatan

Sub Unit Organisasi : 1.02.0.00.0.00.02.27 UPT Puskesmas Sindang Jaya

Kode	Urusan/ Bidang Urusan Pemerintahan Daerah Dan Program/ Kegiatan	Prioritas Daerah	Sasaran Daerah	Lokasi	Indikator Kinerja						Pagu Indikatif (Rp.)	Prakiraan Maju (Rp.)	Keterangan
					Capaian Program		Keluaran Sub Kegiatan		Hasil Kegiatan				
					Tolok Ukur	Target	Tolok Ukur	Target	Tolok Ukur	Target			
1.02.02.2.02.33	Operasional Pelayanan Puskesmas		Meningkatnya Derajat Kesehatan Masyarakat	Kota Bandung, Mandalajati, Pasir Impun	Persentase Fasilitas Pelayanan Kesehatan yang Memenuhi Standar	40.00 %	Jumlah Laporan Pelayanan Kesehatan BLUD UPT Puskesmas Sindang Jaya	12 laporan	Menurunnya Ratio Kematian Ibu (Konversi)	71.6 Kelahiran hidup	1,513,452,000	1,740,469,800	Meningkatkan Sumber Daya Manusia Yang Berkualitas Dan Berdaya Saing
TOTAL											1,513,452,000	1,740,469,800	

**Program dan Kegiatan Perangkat Daerah
Kota Bandung
Tahun 2021**

Unit Organisasi : 1.02.0.00.0.00.02.00 Dinas Kesehatan

Sub Unit Organisasi : 1.02.0.00.0.00.02.28 UPT Puskesmas Cigadung

Kode	Urusan/ Bidang Urusan Pemerintahan Daerah Dan Program/ Kegiatan	Prioritas Daerah	Sasaran Daerah	Lokasi	Indikator Kinerja						Pagu Indikatif (Rp.)	Prakiraan Maju (Rp.)	Keterangan
					Capaian Program		Keluaran Sub Kegiatan		Hasil Kegiatan				
					Tolok Ukur	Target	Tolok Ukur	Target	Tolok Ukur	Target			
1.02.02.2.02.33	Operasional Pelayanan Puskesmas		Meningkatnya Derajat Kesehatan Masyarakat	Kota Bandung, Cibeunying Kaler, Cigadung	Persentase Fasilitas Pelayanan Kesehatan yang Memenuhi Standar	40.00 %	Jumlah Laporan Operasional Pelayanan Kesehatan UPT Puskesmas Cigadung	12 Laporan	Menurunnya Ratio Kematian Ibu (Konversi)	71.6 Kelahiran hidup	201,040,000	231,196,000	
TOTAL											201,040,000	231,196,000	

**Program dan Kegiatan Perangkat Daerah
Kota Bandung
Tahun 2021**

Unit Organisasi : 1.02.0.00.0.00.02.00 Dinas Kesehatan

Sub Unit Organisasi : 1.02.0.00.0.00.02.29 UPT Puskesmas Padasuka

Kode	Urusan/ Bidang Urusan Pemerintahan Daerah Dan Program/ Kegiatan	Prioritas Daerah	Sasaran Daerah	Lokasi	Indikator Kinerja						Pagu Indikatif (Rp.)	Prakiraan Maju (Rp.)	Keterangan
					Capaian Program		Keluaran Sub Kegiatan		Hasil Kegiatan				Prioritas Pembangunan Nasional
					Tolok Ukur	Target	Tolok Ukur	Target	Tolok Ukur	Target			
1.02.02.2.02.33	Operasional Pelayanan Puskesmas		Meningkatnya Derajat Kesehatan Masyarakat	Kota Bandung, Cibeunying Kidul, Padasuka Kota Bandung, Cibeunying Kidul, Cikutra Kota Bandung, Cibeunying Kidul, Cicadas Kota Bandung, Cibeunying Kidul, Sukamaju	Persentase Fasilitas Pelayanan Kesehatan yang Memenuhi Standar	40.00 %	Jumlah Laporan Pelayanan Kesehatan BLUD UPT Puskesmas Padasuka	12 laporan	Menurunnya Ratio Kematian Ibu (Konversi)	71.6 Kelahiran hidup	4,495,064,000	5,169,323,600	Meningkatkan Sumber Daya Manusia Yang Berkualitas Dan Berdaya Saing
TOTAL											4,495,064,000	5,169,323,600	

**Program dan Kegiatan Perangkat Daerah
Kota Bandung
Tahun 2021**

Unit Organisasi : 1.02.0.00.0.00.02.00 Dinas Kesehatan

Sub Unit Organisasi : 1.02.0.00.0.00.02.30 UPT Puskesmas Arcamanik

Kode	Kode	Kode	Kode	Kode	Urusan/ Bidang Urusan Pemerintahan Daerah Dan Program/ Kegiatan	Prioritas Daerah	Sasaran Daerah	Lokasi	Indikator Kinerja				Pagu Indikatif (Rp.)	Prakiraan Maju (Rp.)	Keterangan		
									Capaian Program		Keluaran Sub Kegiatan					Hasil Kegiatan	
									Tolok Ukur	Target	Tolok Ukur	Target				Tolok Ukur	Target
1	02	02	2.02	33	Operasional Pelayanan Puskesmas		Meningkatnya Derajat Kesehatan Masyarakat	Kota Bandung, Arcamanik, Sukamiskin Kota Bandung, Arcamanik, Cisaranten Bina Harapan	Persentase Fasilitas Pelayanan Kesehatan yang Memenuhi Standar	40.00 %	Jumlah Laporan Pelayanan Kesehatan BLUD UPT Puskesmas Arcamanik	12 laporan	Menurunnya Ratio Kematian Ibu (Konversi)	71.6 Kelahiran hidup	1,668,010,000	1,918,211,500	Meningkatkan Sumber Daya Manusia Yang Berkualitas Dan Berdaya Saing
TOTAL											1,668,010,000	1,918,211,500					

**Program dan Kegiatan Perangkat Daerah
Kota Bandung
Tahun 2021**

Unit Organisasi : 1.02.0.00.0.00.02.00 Dinas Kesehatan

Sub Unit Organisasi : 1.02.0.00.0.00.02.31 UPT Puskesmas Babakan Sari

Kode	Urusan/ Bidang Urusan Pemerintahan Daerah Dan Program/ Kegiatan	Prioritas Daerah	Sasaran Daerah	Lokasi	Indikator Kinerja						Pagu Indikatif (Rp.)	Prakiraan Maju (Rp.)	Keterangan
					Capaian Program		Keluaran Sub Kegiatan		Hasil Kegiatan				Prioritas Pembangunan Nasional
					Tolok Ukur	Target	Tolok Ukur	Target	Tolok Ukur	Target			
1.02.02.2.02.33	Operasional Pelayanan Puskesmas		Meningkatnya Derajat Kesehatan Masyarakat	Kota Bandung, Kiaracondong, Sukapura Kota Bandung, Kiaracondong, Kebon Jayanti Kota Bandung, Kiaracondong, Babakansari Kota Bandung, Kiaracondong, Kebon Kangkung	Persentase Fasilitas Pelayanan Kesehatan yang Memenuhi Standar	40.00 %	- Jumlah Laporan Pelayanan Kesehatan BLUD UPT Puskesmas Babakansari	12 Laporan	Menurunnya Ratio Kematian Ibu (Konversi)	71.6 Kelahiran hidup	3,517,045,000	4,044,601,750	Meningkatkan Sumber Daya Manusia Yang Berkualitas Dan Berdaya Saing
TOTAL											3,517,045,000	4,044,601,750	

**Program dan Kegiatan Perangkat Daerah
Kota Bandung
Tahun 2021**

Unit Organisasi : 1.02.0.00.0.00.02.00 Dinas Kesehatan

Sub Unit Organisasi : 1.02.0.00.0.00.02.32 UPT Puskesmas Babakan Surabaya

Kode	Kode	Kode	Kode	Kode	Urusan/ Bidang Urusan Pemerintahan Daerah Dan Program/ Kegiatan	Prioritas Daerah	Sasaran Daerah	Lokasi	Indikator Kinerja				Pagu Indikatif (Rp.)	Prakiraan Maju (Rp.)	Keterangan		
									Capaian Program		Keluaran Sub Kegiatan					Hasil Kegiatan	
									Tolok Ukur	Target	Tolok Ukur	Target				Tolok Ukur	Target
1	02	02	2.02	33	Operasional Pelayanan Puskesmas		Meningkatnya Derajat Kesehatan Masyarakat	Kota Bandung, Kiaracondong, Babakan Surabaya Kota Bandung, Kiaracondong, Cicaheum	Persentase Fasilitas Pelayanan Kesehatan yang Memenuhi Standar	40.00 %	Jumlah Laporan Pelayanan Kesehatan Non BLUD UPT Puskesmas Babakan Surabaya	12 laporan	Menurunnya Ratio Kematian Ibu (Konversi)	71.6 Kelahiran hidup	1,346,391,000	1,548,349,650	Meningkatkan Sumber Daya Manusia Yang Berkualitas Dan Berdaya Saing
TOTAL											1,346,391,000	1,548,349,650					

**Program dan Kegiatan Perangkat Daerah
Kota Bandung
Tahun 2021**

Unit Organisasi : 1.02.0.00.0.00.02.00 Dinas Kesehatan

Sub Unit Organisasi : 1.02.0.00.0.00.02.33 UPT Puskesmas Sukagalih

Kode	Urusan/ Bidang Urusan Pemerintahan Daerah Dan Program/ Kegiatan	Prioritas Daerah	Sasaran Daerah	Lokasi	Indikator Kinerja						Pagu Indikatif (Rp.)	Prakiraan Maju (Rp.)	Keterangan
					Capaian Program		Keluaran Sub Kegiatan		Hasil Kegiatan				
					Tolok Ukur	Target	Tolok Ukur	Target	Tolok Ukur	Target			
1.02.02.2.02.33	Operasional Pelayanan Puskesmas		Meningkatnya Derajat Kesehatan Masyarakat	Kota Bandung, Sukajadi, Sukagalih	Persentase Fasilitas Pelayanan Kesehatan yang Memenuhi Standar	40.00 %	Jumlah Laporan Operasional Pelayanan Kesehatan UPT Puskesmas Sukagalih	12 Laporan	Menurunnya Ratio Kematian Ibu (Konversi)	71.6 Kelahiran hidup	200,000,000	230,000,000	
TOTAL											200,000,000	230,000,000	

**Program dan Kegiatan Perangkat Daerah
Kota Bandung
Tahun 2021**

Unit Organisasi : 1.02.0.00.0.00.02.00 Dinas Kesehatan

Sub Unit Organisasi : 1.02.0.00.0.00.02.34 UPT Puskesmas Gumuruh

Kode	Urusan/ Bidang Urusan Pemerintahan Daerah Dan Program/ Kegiatan	Prioritas Daerah	Sasaran Daerah	Lokasi	Indikator Kinerja						Pagu Indikatif (Rp.)	Prakiraan Maju (Rp.)	Keterangan Prioritas Pembangunan Nasional
					Capaian Program		Keluaran Sub Kegiatan		Hasil Kegiatan				
					Tolok Ukur	Target	Tolok Ukur	Target	Tolok Ukur	Target			
1.02.02.2.02.33	Operasional Pelayanan Puskesmas		Meningkatnya Derajat Kesehatan Masyarakat	Kota Bandung, Batununggal, Gumuruh Kota Bandung, Batununggal, Maleer Kota Bandung, Batununggal, Binong	Persentase Fasilitas Pelayanan Kesehatan yang Memenuhi Standar	40.00 %	Jumlah Laporan Pelayanan Kesehatan Non BLUD UPT Puskesmas Gumuruh	1 laporan	Menurunnya Ratio Kematian Ibu (Konversi)	71.6 Kelahiran hidup	2,077,243,000	2,388,829,450	
1.02.02.2.02.34	Operasional Pelayanan Fasilitas Kesehatan Lainnya		Meningkatnya Derajat Kesehatan Masyarakat	Kota Bandung, Batununggal, Gumuruh Kota Bandung, Batununggal, Maleer Kota Bandung, Batununggal, Binong	Persentase Fasilitas Pelayanan Kesehatan yang Memenuhi Standar	40.00 %	Jumlah Laporan Kegiatan Musrenbang UPT Puskesmas Gumuruh	1 laporan	Menurunnya Ratio Kematian Ibu (Konversi)	71.6 Kelahiran hidup	1,820,000	2,093,000	
TOTAL											2,079,063,000	2,390,922,450	

**Program dan Kegiatan Perangkat Daerah
Kota Bandung
Tahun 2021**

Unit Organisasi : 1.02.0.00.0.00.02.00 Dinas Kesehatan

Sub Unit Organisasi : 1.02.0.00.0.00.02.35 UPT Puskesmas Ahmad Yani

Kode	Urusan/ Bidang Urusan Pemerintahan Daerah Dan Program/ Kegiatan	Prioritas Daerah	Sasaran Daerah	Lokasi	Indikator Kinerja						Pagu Indikatif (Rp.)	Prakiraan Maju (Rp.)	Keterangan
					Capaian Program		Keluaran Sub Kegiatan		Hasil Kegiatan				
					Tolok Ukur	Target	Tolok Ukur	Target	Tolok Ukur	Target			
1.02.02.2.02.33	Operasional Pelayanan Puskesmas		Meningkatnya Derajat Kesehatan Masyarakat	Kota Bandung, Batununggal, Kacapiring Kota Bandung, Batununggal, Samoja	Persentase Fasilitas Pelayanan Kesehatan yang Memenuhi Standar	40.00 %	Jumlah Laporan Kegiatan Musrenbang UPT Puskesmas Ahmad Yani	1 laporan	Menurunnya Ratio Kematian Ibu (Konversi)	71.6 Kelahiran hidup	1,300,000	1,495,000	Meningkatkan Sumber Daya Manusia Yang Berkualitas Dan Berdaya Saing
1.02.02.2.02.34	Operasional Pelayanan Fasilitas Kesehatan Lainnya		Meningkatnya Derajat Kesehatan Masyarakat	Kota Bandung, Batununggal, Kacapiring Kota Bandung, Batununggal, Samoja	Persentase Fasilitas Pelayanan Kesehatan yang Memenuhi Standar	40.00 %	Jumlah Laporan Pelayanan Kesehatan BLUD UPT Puskesmas Ahmad Yani	12 laporan	Menurunnya Ratio Kematian Ibu (Konversi)	71.6 Kelahiran hidup	1,067,026,000	1,227,079,900	Meningkatkan Sumber Daya Manusia Yang Berkualitas Dan Berdaya Saing
TOTAL											1,068,326,000	1,228,574,900	

**Program dan Kegiatan Perangkat Daerah
Kota Bandung
Tahun 2021**

Unit Organisasi : 1.02.0.00.0.00.02.00 Dinas Kesehatan

Sub Unit Organisasi : 1.02.0.00.0.00.02.36 UPT Puskesmas Talagabodas

Kode	Kode	Kode	Kode	Kode	Urusan/ Bidang Urusan Pemerintahan Daerah Dan Program/ Kegiatan	Prioritas Daerah	Sasaran Daerah	Lokasi	Indikator Kinerja				Pagu Indikatif (Rp.)	Prakiraan Maju (Rp.)	Keterangan		
									Capaian Program		Keluaran Sub Kegiatan					Hasil Kegiatan	
									Tolok Ukur	Target	Tolok Ukur	Target				Tolok Ukur	Target
1	02	02	2.02	33	Operasional Pelayanan Puskesmas		Meningkatnya Derajat Kesehatan Masyarakat	Kota Bandung, Lengkong, Burangrang Kota Bandung, Lengkong, Malabar Kota Bandung, Lengkong, Cikawao	Persentase Fasilitas Pelayanan Kesehatan yang Memenuhi Standar	40.00 %	Jumlah Laporan Pelayanan Kesehatan BLUD UPT Puskesmas Talagabodas	12 laporan	Menurunnya Ratio Kematian Ibu (Konversi)	71.6 Kelahiran hidup	1,800,790,000	2,070,908,500	Meningkatkan Sumber Daya Manusia Yang Berkualitas Dan Berdaya Saing
TOTAL											1,800,790,000	2,070,908,500					

**Program dan Kegiatan Perangkat Daerah
Kota Bandung
Tahun 2021**

Unit Organisasi : 1.02.0.00.0.00.02.00 Dinas Kesehatan

Sub Unit Organisasi : 1.02.0.00.0.00.02.37 UPT Puskesmas Suryalaya

Kode	Urusan/ Bidang Urusan Pemerintahan Daerah Dan Program/ Kegiatan	Prioritas Daerah	Sasaran Daerah	Lokasi	Indikator Kinerja						Pagu Indikatif (Rp.)	Prakiraan Maju (Rp.)	Keterangan
					Capaian Program		Keluaran Sub Kegiatan		Hasil Kegiatan				
					Tolok Ukur	Target	Tolok Ukur	Target	Tolok Ukur	Target			
1.02.02.2.02.33	Operasional Pelayanan Puskesmas		Meningkatnya Derajat Kesehatan Masyarakat	Kota Bandung, Lengkong, Paledang	Persentase Fasilitas Pelayanan Kesehatan yang Memenuhi Standar	40.00 %	Jumlah Laporan Pelayanan Kesehatan Non BLUD UPT Puskesmas Suryalaya	12 laporan	Menurunnya Ratio Kematian Ibu (Konversi)	71.6 Kelahiran hidup	186,247,000	214,184,050	Meningkatkan Sumber Daya Manusia Yang Berkualitas Dan Berdaya Saing
TOTAL											186,247,000	214,184,050	

**Program dan Kegiatan Perangkat Daerah
Kota Bandung
Tahun 2021**

Unit Organisasi : 1.02.0.00.0.00.02.00 Dinas Kesehatan

Sub Unit Organisasi : 1.02.0.00.0.00.02.38 UPT Puskesmas Cijagra Baru

Kode	Urusan/ Bidang Urusan Pemerintahan Daerah Dan Program/ Kegiatan	Prioritas Daerah	Sasaran Daerah	Lokasi	Indikator Kinerja						Pagu Indikatif (Rp.)	Prakiraan Maju (Rp.)	Keterangan
					Capaian Program		Keluaran Sub Kegiatan		Hasil Kegiatan				
					Tolok Ukur	Target	Tolok Ukur	Target	Tolok Ukur	Target			
1.02.02.2.02.33	Operasional Pelayanan Puskesmas		Meningkatnya Derajat Kesehatan Masyarakat	Kota Bandung, Lengkong, Cijagra	Persentase Fasilitas Pelayanan Kesehatan yang Memenuhi Standar	40.00 %	Jumlah Laporan Pelayanan Kesehatan Non BLUD UPT Puskesmas Cijagra Baru	12 laporan	Menurunnya Ratio Kematian Ibu (Konversi)	71.6 Kelahiran hidup	390,494,000	449,068,100	
TOTAL											390,494,000	449,068,100	

**Program dan Kegiatan Perangkat Daerah
Kota Bandung
Tahun 2021**

Unit Organisasi : 1.02.0.00.0.00.02.00 Dinas Kesehatan

Sub Unit Organisasi : 1.02.0.00.0.00.02.39 UPT Puskesmas Cijagra Lama

Kode	Urusan/ Bidang Urusan Pemerintahan Daerah Dan Program/ Kegiatan	Prioritas Daerah	Sasaran Daerah	Lokasi	Indikator Kinerja						Pagu Indikatif (Rp.)	Prakiraan Maju (Rp.)	Keterangan
					Capaian Program		Keluaran Sub Kegiatan		Hasil Kegiatan				
					Tolok Ukur	Target	Tolok Ukur	Target	Tolok Ukur	Target			
1.02.02.2.02.33	Operasional Pelayanan Puskesmas		Meningkatnya Derajat Kesehatan Masyarakat	Kota Bandung, Lengkong, Lingkar Selatan Kota Bandung, Lengkong, Turangga	Persentase Fasilitas Pelayanan Kesehatan yang Memenuhi Standar	40.00 %	Jumlah Laporan Pelayanan Kesehatan BLUD UPT Puskesmas Cijagra Lama	12 laporan	Menurunnya Ratio Kematian Ibu (Konversi)	71.6 Kelahiran hidup	573,432,000	659,446,800	
TOTAL											573,432,000	659,446,800	

**Program dan Kegiatan Perangkat Daerah
Kota Bandung
Tahun 2021**

Unit Organisasi : 1.02.0.00.0.00.02.00 Dinas Kesehatan

Sub Unit Organisasi : 1.02.0.00.0.00.02.40 UPT Puskesmas Pasundan

Kode	Urusan/ Bidang Urusan Pemerintahan Daerah Dan Program/ Kegiatan	Prioritas Daerah	Sasaran Daerah	Lokasi	Indikator Kinerja						Pagu Indikatif (Rp.)	Prakiraan Maju (Rp.)	Keterangan
					Capaian Program		Keluaran Sub Kegiatan		Hasil Kegiatan				
					Tolok Ukur	Target	Tolok Ukur	Target	Tolok Ukur	Target			
1.02.02.2.02.33	Operasional Pelayanan Puskesmas		Meningkatnya Derajat Kesehatan Masyarakat	Kota Bandung, Regol, Pungkur Kota Bandung, Regol, Balonggede	Persentase Fasilitas Pelayanan Kesehatan yang Memenuhi Standar	40.00 %	Jumlah Laporan Pelayanan Kesehatan BLUD UPT Puskesmas Pasundan	12 laporan	Menurunnya Ratio Kematian Ibu (Konversi)	71.6 Kelahiran hidup	2,020,000,000	2,323,000,000	Meningkatkan Sumber Daya Manusia Yang Berkualitas Dan Berdaya Saing
TOTAL											2,020,000,000	2,323,000,000	

**Program dan Kegiatan Perangkat Daerah
Kota Bandung
Tahun 2021**

Unit Organisasi : 1.02.0.00.0.00.02.00 Dinas Kesehatan

Sub Unit Organisasi : 1.02.0.00.0.00.02.41 UPT Puskesmas Moch. Ramdhan

Kode	Kode	Kode	Kode	Kode	Urusan/ Bidang Urusan Pemerintahan Daerah Dan Program/ Kegiatan	Prioritas Daerah	Sasaran Daerah	Lokasi	Indikator Kinerja				Pagu Indikatif (Rp.)	Prakiraan Maju (Rp.)	Keterangan		
									Capaian Program		Keluaran Sub Kegiatan				Hasil Kegiatan		Prioritas Pembangunan Nasional
									Tolok Ukur	Target	Tolok Ukur	Target			Tolok Ukur	Target	
1	02	02	2.02	33	Operasional Pelayanan Puskesmas		Meningkatnya Derajat Kesehatan Masyarakat	Kota Bandung, Regol, Cigereleng Kota Bandung, Regol, Ciseureuh Kota Bandung, Regol, Ciateul	Persentase Fasilitas Pelayanan Kesehatan yang Memenuhi Standar	40.00 %	Jumlah Laporan Pelayanan Kesehatan Non BLUD UPT Puskesmas Moch Ramdhan	12 laporan	Menurunnya Ratio Kematian Ibu (Konversi)	71.6 Kelahiran hidup	1,420,583,000	1,633,670,450	Meningkatkan Sumber Daya Manusia Yang Berkualitas Dan Berdaya Saing
TOTAL											1,420,583,000	1,633,670,450					

**Program dan Kegiatan Perangkat Daerah
Kota Bandung
Tahun 2021**

Unit Organisasi : 1.02.0.00.0.00.02.00 Dinas Kesehatan

Sub Unit Organisasi : 1.02.0.00.0.00.02.42 UPT Puskesmas Pasirluyu

Kode	Urusan/ Bidang Urusan Pemerintahan Daerah Dan Program/ Kegiatan	Prioritas Daerah	Sasaran Daerah	Lokasi	Indikator Kinerja						Pagu Indikatif (Rp.)	Prakiraan Maju (Rp.)	Keterangan
					Capaian Program		Keluaran Sub Kegiatan		Hasil Kegiatan				
					Tolok Ukur	Target	Tolok Ukur	Target	Tolok Ukur	Target			
1.02.02.2.02.33	Operasional Pelayanan Puskesmas		Meningkatnya Derajat Kesehatan Masyarakat	Kota Bandung, Regol, Ancol Kota Bandung, Regol, Pasirluyu	Persentase Fasilitas Pelayanan Kesehatan yang Memenuhi Standar	40.00 %	Jumlah Laporan Pelayanan Kesehatan Non BLUD UPT Puskesmas Pasirluyu	12 laporan	Menurunnya Ratio Kematian Ibu (Konversi)	71.6 Kelahiran hidup	1,097,773,000	1,262,438,950	Meningkatkan Sumber Daya Manusia Yang Berkualitas Dan Berdaya Saing
TOTAL											1,097,773,000	1,262,438,950	

**Program dan Kegiatan Perangkat Daerah
Kota Bandung
Tahun 2021**

Unit Organisasi : 1.02.0.00.0.00.02.00 Dinas Kesehatan

Sub Unit Organisasi : 1.02.0.00.0.00.02.43 UPT Puskesmas Pagarsih

Kode	Kode	Kode	Kode	Kode	Urusan/ Bidang Urusan Pemerintahan Daerah Dan Program/ Kegiatan	Prioritas Daerah	Sasaran Daerah	Lokasi	Indikator Kinerja				Pagu Indikatif (Rp.)	Prakiraan Maju (Rp.)	Keterangan		
									Capaian Program		Keluaran Sub Kegiatan					Hasil Kegiatan	
									Tolok Ukur	Target	Tolok Ukur	Target			Tolok Ukur	Target	
1	02	02	2.02	33	Operasional Pelayanan Puskesmas		Meningkatnya Derajat Kesehatan Masyarakat	Kota Bandung, Astana Anyar, Karanganyar Kota Bandung, Astana Anyar, Cibadak	Persentase Fasilitas Pelayanan Kesehatan yang Memenuhi Standar	40.00 %	Jumlah Laporan Pelayanan Kesehatan BLUD UPT Puskesmas Pagarsih	12 laporan	Menurunnya Ratio Kematian Ibu (Konversi)	71.6 Kelahiran hidup	1,897,117,000	2,181,684,550	Meningkatkan Sumber Daya Manusia Yang Berkualitas Dan Berdaya Saing
TOTAL											1,897,117,000	2,181,684,550					

**Program dan Kegiatan Perangkat Daerah
Kota Bandung
Tahun 2021**

Unit Organisasi : 1.02.0.00.0.00.02.00 Dinas Kesehatan

Sub Unit Organisasi : 1.02.0.00.0.00.02.44 UPT Puskesmas Astana Anyar

Kode	Urusan/ Bidang Urusan Pemerintahan Daerah Dan Program/ Kegiatan	Prioritas Daerah	Sasaran Daerah	Lokasi	Indikator Kinerja						Pagu Indikatif (Rp.)	Prakiraan Maju (Rp.)	Keterangan
					Capaian Program		Keluaran Sub Kegiatan		Hasil Kegiatan				
					Tolok Ukur	Target	Tolok Ukur	Target	Tolok Ukur	Target			
1.02.02.2.02.33	Operasional Pelayanan Puskesmas		Meningkatnya Derajat Kesehatan Masyarakat	Kota Bandung, Astana Anyar, Nyengseret	Persentase Fasilitas Pelayanan Kesehatan yang Memenuhi Standar	40.00 %	Jumlah Laporan Pelayanan Kesehatan Non BLUD UPT Puskesmas Astana Anyar	12 laporan	Menurunnya Ratio Kematian Ibu (Konversi)	71.6 Kelahiran hidup	721,206,000	829,386,900	Meningkatkan Sumber Daya Manusia Yang Berkualitas Dan Berdaya Saing
TOTAL											721,206,000	829,386,900	

**Program dan Kegiatan Perangkat Daerah
Kota Bandung
Tahun 2021**

Unit Organisasi : 1.02.0.00.0.00.02.00 Dinas Kesehatan

Sub Unit Organisasi : 1.02.0.00.0.00.02.45 UPT Puskesmas Liogenteng

Kode	Urusan/ Bidang Urusan Pemerintahan Daerah Dan Program/ Kegiatan	Prioritas Daerah	Sasaran Daerah	Lokasi	Indikator Kinerja						Pagu Indikatif (Rp.)	Prakiraan Maju (Rp.)	Keterangan
					Capaian Program		Keluaran Sub Kegiatan		Hasil Kegiatan				
					Tolok Ukur	Target	Tolok Ukur	Target	Tolok Ukur	Target			
1.02.02.2.02.33	Operasional Pelayanan Puskesmas		Meningkatnya Derajat Kesehatan Masyarakat	Kota Bandung, Astana Anyar, Panjunan	Persentase Fasilitas Pelayanan Kesehatan yang Memenuhi Standar	40.00 %	Jumlah Laporan Pelayanan Kesehatan BLUD UPT Puskesmas Liogenteng	12 laporan	Menurunnya Ratio Kematian Ibu (Konversi)	71.6 Kelahiran hidup	262,662,000	302,061,300	Meningkatkan Sumber Daya Manusia Yang Berkualitas Dan Berdaya Saing
TOTAL											262,662,000	302,061,300	

**Program dan Kegiatan Perangkat Daerah
Kota Bandung
Tahun 2021**

Unit Organisasi : 1.02.0.00.0.00.02.00 Dinas Kesehatan

Sub Unit Organisasi : 1.02.0.00.0.00.02.46 UPT Puskesmas Pelindung Hewan

Kode	Urusan/ Bidang Urusan Pemerintahan Daerah Dan Program/ Kegiatan	Prioritas Daerah	Sasaran Daerah	Lokasi	Indikator Kinerja						Pagu Indikatif (Rp.)	Prakiraan Maju (Rp.)	Keterangan
					Capaian Program		Keluaran Sub Kegiatan		Hasil Kegiatan				
					Tolok Ukur	Target	Tolok Ukur	Target	Tolok Ukur	Target			
1.02.02.2.02.33	Operasional Pelayanan Puskesmas		Meningkatnya Derajat Kesehatan Masyarakat	Kota Bandung, Astana Anyar, Karasak Kota Bandung, Astana Anyar, Pelindung Hewan	Persentase Fasilitas Pelayanan Kesehatan yang Memenuhi Standar	40.00 %	Jumlah Laporan Pelayanan Kesehatan BLUD UPT Puskesmas Pelindung Hewan	12 laporan	Menurunnya Ratio Kematian Ibu (Konversi)	71.6 Kelahiran hidup	1,308,546,000	1,504,827,900	Meningkatkan Sumber Daya Manusia Yang Berkualitas Dan Berdaya Saing
TOTAL											1,308,546,000	1,504,827,900	

**Program dan Kegiatan Perangkat Daerah
Kota Bandung
Tahun 2021**

Unit Organisasi : 1.02.0.00.0.00.02.00 Dinas Kesehatan

Sub Unit Organisasi : 1.02.0.00.0.00.02.47 UPT Puskesmas Citarip

Kode	Urusan/ Bidang Urusan Pemerintahan Daerah Dan Program/ Kegiatan	Prioritas Daerah	Sasaran Daerah	Lokasi	Indikator Kinerja						Pagu Indikatif (Rp.)	Prakiraan Maju (Rp.)	Keterangan
					Capaian Program		Keluaran Sub Kegiatan		Hasil Kegiatan				
					Tolok Ukur	Target	Tolok Ukur	Target	Tolok Ukur	Target			
1.02.02.2.02.33	Operasional Pelayanan Puskesmas		Meningkatnya Derajat Kesehatan Masyarakat	Kota Bandung, Bojongloa Kaler, Kopo Kota Bandung, Bojongloa Kaler, Babakan Asih Kota Bandung, Bojongloa Kaler, Suka Asih	Persentase Fasilitas Pelayanan Kesehatan yang Memenuhi Standar	40.00 %	Jumlah Laporan Pelayanan Kesehatan BLUD UPT Puskesmas Citarip	12 laporan	Menurunnya Ratio Kematian Ibu (Konversi)	71.6 Kelahiran hidup	3,295,293,000	3,789,586,950	Meningkatkan Sumber Daya Manusia Yang Berkualitas Dan Berdaya Saing
TOTAL											3,295,293,000	3,789,586,950	

**Program dan Kegiatan Perangkat Daerah
Kota Bandung
Tahun 2021**

Unit Organisasi : 1.02.0.00.0.00.02.00 Dinas Kesehatan

Sub Unit Organisasi : 1.02.0.00.0.00.02.48 UPT Puskesmas Sukaparkir

Kode	Urusan/ Bidang Urusan Pemerintahan Daerah Dan Program/ Kegiatan	Prioritas Daerah	Sasaran Daerah	Lokasi	Indikator Kinerja						Pagu Indikatif (Rp.)	Prakiraan Maju (Rp.)	Keterangan Prioritas Pembangunan Nasional
					Capaian Program		Keluaran Sub Kegiatan		Hasil Kegiatan				
					Tolok Ukur	Target	Tolok Ukur	Target	Tolok Ukur	Target			
1.02.02.2.02.33	Operasional Pelayanan Puskesmas		Meningkatnya Derajat Kesehatan Masyarakat	Kota Bandung, Bojongloa Kaler, Kopo Kota Bandung, Bojongloa Kaler, Jamika Kota Bandung, Bojongloa Kaler, Suka Asih	Persentase Fasilitas Pelayanan Kesehatan yang Memenuhi Standar	40.00 %	Jumlah Laporan Pelayanan Kesehatan Non BLUD UPT Puskesmas Sukaparkir	1 Laporan	Menurunnya Ratio Kematian Ibu (Konversi)	71.6 Kelahiran hidup	3,009,322,000	3,460,720,300	
1.02.02.2.02.34	Operasional Pelayanan Fasilitas Kesehatan Lainnya		Meningkatnya Derajat Kesehatan Masyarakat	Kota Bandung, Bojongloa Kaler, Jamika	Persentase Fasilitas Pelayanan Kesehatan yang Memenuhi Standar	40.00 %	Jumlah Laporan Kegiatan Musrenbang UPT Puskesmas sukaparkir	1 laporan	Menurunnya Ratio Kematian Ibu (Konversi)	71.6 Kelahiran hidup	3,640,000	4,186,000	
TOTAL											3,012,962,000	3,464,906,300	

**Program dan Kegiatan Perangkat Daerah
Kota Bandung
Tahun 2021**

Unit Organisasi : 1.02.0.00.0.00.02.00 Dinas Kesehatan

Sub Unit Organisasi : 1.02.0.00.0.00.02.49 UPT Puskesmas Babakan Tarogong

Kode	Urusan/ Bidang Urusan Pemerintahan Daerah Dan Program/ Kegiatan	Prioritas Daerah	Sasaran Daerah	Lokasi	Indikator Kinerja						Pagu Indikatif (Rp.)	Prakiraan Maju (Rp.)	Keterangan
					Capaian Program		Keluaran Sub Kegiatan		Hasil Kegiatan				Prioritas Pembangunan Nasional
					Tolok Ukur	Target	Tolok Ukur	Target	Tolok Ukur	Target			
1.02.02.2.02.33	Operasional Pelayanan Puskesmas		Meningkatnya Derajat Kesehatan Masyarakat	Kota Bandung, Bojongloa Kaler, Babakan Tarogong Kota Bandung, Bojongloa Kaler, Suka Asih	Persentase Fasilitas Pelayanan Kesehatan yang Memenuhi Standar	40.00 %	Jumlah Laporan Operasional Pelayanan UPT Puskesmas Babakan Tarogong	12 Laporan	Menurunnya Ratio Kematian Ibu (Konversi)	71.6 Kelahiran hidup	201,248,000	231,435,200	Meningkatkan Sumber Daya Manusia Yang Berkualitas Dan Berdaya Saing
TOTAL											201,248,000	231,435,200	

**Program dan Kegiatan Perangkat Daerah
Kota Bandung
Tahun 2021**

Unit Organisasi : 1.02.0.00.0.00.02.00 Dinas Kesehatan

Sub Unit Organisasi : 1.02.0.00.0.00.02.50 UPT Puskesmas Kopo

Kode	Kode	Kode	Kode	Kode	Urusan/ Bidang Urusan Pemerintahan Daerah Dan Program/ Kegiatan	Prioritas Daerah	Sasaran Daerah	Lokasi	Indikator Kinerja				Pagu Indikatif (Rp.)	Prakiraan Maju (Rp.)	Keterangan		
									Capaian Program		Keluaran Sub Kegiatan				Hasil Kegiatan		Prioritas Pembangunan Nasional
									Tolok Ukur	Target	Tolok Ukur	Target			Tolok Ukur	Target	
1	02	02	2.02	33	Operasional Pelayanan Puskesmas		Meningkatnya Derajat Kesehatan Masyarakat	Kota Bandung, Bojongloa Kidul, Situsaeur Kota Bandung, Bojongloa Kidul, Kebon Lega Kota Bandung, Bojongloa Kidul, Cibaduyut Kota Bandung, Bojongloa Kidul, Mekarwangi	Persentase Fasilitas Pelayanan Kesehatan yang Memenuhi Standar	40.00 %	Jumlah Laporan Kegiatan Musrenbang UPT Puskesmas Kopo	1 laporan	Menurunnya Ratio Kematian Ibu (Konversi)	71.6 Kelahiran hidup	6,760,000	7,774,000	Meningkatkan Sumber Daya Manusia Yang Berkualitas Dan Berdaya Saing
1	02	02	2.02	34	Operasional Pelayanan Fasilitas Kesehatan Lainnya		Meningkatnya Derajat Kesehatan Masyarakat	Kota Bandung, Bojongloa Kidul, Situsaeur Kota Bandung, Bojongloa Kidul, Kebon Lega Kota Bandung, Bojongloa Kidul, Cibaduyut Kota Bandung, Bojongloa Kidul, Mekarwangi	Persentase Fasilitas Pelayanan Kesehatan yang Memenuhi Standar	40.00 %	Jumlah Laporan Pelayanan Kesehatan BLUD UPT Puskesmas Kopo	12 laporan	Menurunnya Ratio Kematian Ibu (Konversi)	71.6 Kelahiran hidup	5,556,627,000	6,390,121,050	Meningkatkan Sumber Daya Manusia Yang Berkualitas Dan Berdaya Saing
TOTAL											5,563,387,000	6,397,895,050					

**Program dan Kegiatan Perangkat Daerah
Kota Bandung
Tahun 2021**

Unit Organisasi : 1.02.0.00.0.00.02.00 Dinas Kesehatan

Sub Unit Organisasi : 1.02.0.00.0.00.02.51 UPT Puskesmas Cibaduyut Kidul

Kode	Urusan/ Bidang Urusan Pemerintahan Daerah Dan Program/ Kegiatan	Prioritas Daerah	Sasaran Daerah	Lokasi	Indikator Kinerja						Pagu Indikatif (Rp.)	Prakiraan Maju (Rp.)	Keterangan
					Capaian Program		Keluaran Sub Kegiatan		Hasil Kegiatan				Prioritas Pembangunan Nasional
					Tolok Ukur	Target	Tolok Ukur	Target	Tolok Ukur	Target			
1.02.02.2.02.33	Operasional Pelayanan Puskesmas		Meningkatnya Derajat Kesehatan Masyarakat	Kota Bandung, Bojongloa Kidul, Cibaduyut Kota Bandung, Bojongloa Kidul, Cibaduyut Kidul	Persentase Fasilitas Pelayanan Kesehatan yang Memenuhi Standar	40.00 %	Jumlah Laporan Operasional Pelayanan UPT Puskesmas Pasirjati	12 Laporan	Menurunnya Ratio Kematian Ibu (Konversi)	71.6 Kelahiran hidup	200,000,000	230,000,000	Meningkatkan Sumber Daya Manusia Yang Berkualitas Dan Berdaya Saing
TOTAL											200,000,000	230,000,000	

**Program dan Kegiatan Perangkat Daerah
Kota Bandung
Tahun 2021**

Unit Organisasi : 1.02.0.00.0.00.02.00 Dinas Kesehatan

Sub Unit Organisasi : 1.02.0.00.0.00.02.52 UPT Puskesmas Cibaduyut Wetan

Kode	Kode	Kode	Kode	Kode	Kode	Urusan/ Bidang Urusan Pemerintahan Daerah Dan Program/ Kegiatan	Prioritas Daerah	Sasaran Daerah	Lokasi	Indikator Kinerja						Pagu Indikatif (Rp.)	Prakiraan Maju (Rp.)	Keterangan
										Capaian Program		Keluaran Sub Kegiatan		Hasil Kegiatan				
										Tolok Ukur	Target	Tolok Ukur	Target	Tolok Ukur	Target			
1	02	02	2.02	33		Operasional Pelayanan Puskesmas		Meningkatnya Derajat Kesehatan Masyarakat	Kota Bandung, Bojongloa Kidul, Mekarwangi Kota Bandung, Bojongloa Kidul, Cibaduyut Wetan	Persentase Fasilitas Pelayanan Kesehatan yang Memenuhi Standar	40.00 %	Jumlah Laporan Operasional Pelayanan UPT Puskesmas Cibaduyut Wetan	12 Laporan	Menurunnya Ratio Kematian Ibu (Konversi)	71.6 Kelahiran hidup	200,520,000	230,598,000	Meningkatkan Sumber Daya Manusia Yang Berkualitas Dan Berdaya Saing
TOTAL														200,520,000	230,598,000			

**Program dan Kegiatan Perangkat Daerah
Kota Bandung
Tahun 2021**

Unit Organisasi : 1.02.0.00.0.00.02.00 Dinas Kesehatan

Sub Unit Organisasi : 1.02.0.00.0.00.02.53 UPT Puskesmas Garuda

Kode	Urusan/ Bidang Urusan Pemerintahan Daerah Dan Program/ Kegiatan	Prioritas Daerah	Sasaran Daerah	Lokasi	Indikator Kinerja						Pagu Indikatif (Rp.)	Prakiraan Maju (Rp.)	Keterangan
					Capaian Program		Keluaran Sub Kegiatan		Hasil Kegiatan				Prioritas Pembangunan Nasional
					Tolok Ukur	Target	Tolok Ukur	Target	Tolok Ukur	Target			
1.02.02.2.02.33	Operasional Pelayanan Puskesmas		Meningkatnya Derajat Kesehatan Masyarakat	Kota Bandung, Andir, Maleber Kota Bandung, Andir, Dungus Cariang Kota Bandung, Andir, Garuda Kota Bandung, Andir, Campaka	Persentase Fasilitas Pelayanan Kesehatan yang Memenuhi Standar	40.00 %	Jumlah Laporan Kegiatan Musrenbang UPT Puskesmas Garuda	1 laporan	Menurunnya Ratio Kematian Ibu (Konversi)	71.6 Kelahiran hidup	2,340,000	2,691,000	Meningkatkan Sumber Daya Manusia Yang Berkualitas Dan Berdaya Saing
1.02.02.2.02.34	Operasional Pelayanan Fasilitas Kesehatan Lainnya		Meningkatnya Derajat Kesehatan Masyarakat	Kota Bandung, Andir, Maleber Kota Bandung, Andir, Dungus Cariang Kota Bandung, Andir, Garuda Kota Bandung, Andir, Campaka	Persentase Fasilitas Pelayanan Kesehatan yang Memenuhi Standar	40.00 %	Jumlah Laporan Pelayanan Kesehatan BLUD UPT Puskesmas Garuda	12 laporan	Menurunnya Ratio Kematian Ibu (Konversi)	71.6 Kelahiran hidup	5,279,484,000	6,071,406,600	Meningkatkan Sumber Daya Manusia Yang Berkualitas Dan Berdaya Saing
TOTAL											5,281,824,000	6,074,097,600	

**Program dan Kegiatan Perangkat Daerah
Kota Bandung
Tahun 2021**

Unit Organisasi : 1.02.0.00.0.00.02.00 Dinas Kesehatan

Sub Unit Organisasi : 1.02.0.00.0.00.02.54 UPT Puskesmas Cibolerang

Kode	Kode	Kode	Kode	Kode	Urusan/ Bidang Urusan Pemerintahan Daerah Dan Program/ Kegiatan	Prioritas Daerah	Sasaran Daerah	Lokasi	Indikator Kinerja				Pagu Indikatif (Rp.)	Prakiraan Maju (Rp.)	Keterangan		
									Capaian Program		Keluaran Sub Kegiatan					Hasil Kegiatan	
									Tolok Ukur	Target	Tolok Ukur	Target			Tolok Ukur	Target	
1	02	02	2.02	33	Operasional Pelayanan Puskesmas		Meningkatnya Derajat Kesehatan Masyarakat	Kota Bandung, Babakan Ciparay, Margasuka Kota Bandung, Babakan Ciparay, Cirangrang	Persentase Fasilitas Pelayanan Kesehatan yang Memenuhi Standar	40.00 %	Jumlah Laporan Kegiatan Musrenbang UPT Puskesmas Cibolerang	1 laporan	Menurunnya Ratio Kematian Ibu (Konversi)	71.6 Kelahiran hidup	984,220,000	1,131,853,000	Meningkatkan Sumber Daya Manusia Yang Berkualitas Dan Berdaya Saing
TOTAL											984,220,000	1,131,853,000					

**Program dan Kegiatan Perangkat Daerah
Kota Bandung
Tahun 2021**

Unit Organisasi : 1.02.0.00.0.00.02.00 Dinas Kesehatan

Sub Unit Organisasi : 1.02.0.00.0.00.02.55 UPT Puskesmas Sukahaji

Kode	Kode	Kode	Kode	Kode	Urusan/ Bidang Urusan Pemerintahan Daerah Dan Program/ Kegiatan	Prioritas Daerah	Sasaran Daerah	Lokasi	Indikator Kinerja				Pagu Indikatif (Rp.)	Prakiraan Maju (Rp.)	Keterangan		
									Capaian Program		Keluaran Sub Kegiatan					Hasil Kegiatan	
									Tolok Ukur	Target	Tolok Ukur	Target				Tolok Ukur	Target
1	02	02	2.02	33	Operasional Pelayanan Puskesmas		Meningkatnya Derajat Kesehatan Masyarakat	Kota Bandung, Babakan Ciparay, Babakan Kota Bandung, Babakan Ciparay, Sukahaji	Persentase Fasilitas Pelayanan Kesehatan yang Memenuhi Standar	40.00 %	Jumlah Laporan Pelayanan Kesehatan BLUD UPT Puskesmas Sukahaji	12 laporan	Menurunnya Ratio Kematian Ibu (Konversi)	71.6 Kelahiran hidup	2,820,103,000	3,243,118,450	Meningkatkan Sumber Daya Manusia Yang Berkualitas Dan Berdaya Saing
TOTAL											2,820,103,000	3,243,118,450					

**Program dan Kegiatan Perangkat Daerah
Kota Bandung
Tahun 2021**

Unit Organisasi : 1.02.0.00.0.00.02.00 Dinas Kesehatan

Sub Unit Organisasi : 1.02.0.00.0.00.02.56 UPT Puskesmas Cibuntu

Kode					Urusan/ Bidang Urusan Pemerintahan Daerah Dan Program/ Kegiatan	Prioritas Daerah	Sasaran Daerah	Lokasi	Indikator Kinerja				Pagu Indikatif (Rp.)	Prakiraan Maju (Rp.)	Keterangan		
									Capaian Program		Keluaran Sub Kegiatan				Hasil Kegiatan		Prioritas Pembangunan Nasional
									Tolok Ukur	Target	Tolok Ukur	Target			Tolok Ukur	Target	
1	02	02	2.02	33	Operasional Pelayanan Puskesmas		Meningkatnya Derajat Kesehatan Masyarakat	Kota Bandung, Bandung Kulon, Cibuntu Kota Bandung, Bandung Kulon, Warung Muncang Kota Bandung, Bandung Kulon, Caringin	Persentase Fasilitas Pelayanan Kesehatan yang Memenuhi Standar	40.00 %	Jumlah Laporan Kegiatan Musrenbang UPT Puskesmas Cibuntu	1 laporan	Menurunnya Ratio Kematian Ibu (Konversi)	71.6 Kelahiran hidup	1,040,000	1,196,000	Meningkatkan Sumber Daya Manusia Yang Berkualitas Dan Berdaya Saing
1	02	02	2.02	34	Operasional Pelayanan Fasilitas Kesehatan Lainnya		Meningkatnya Derajat Kesehatan Masyarakat	Kota Bandung, Bandung Kulon, Cibuntu Kota Bandung, Bandung Kulon, Warung Muncang Kota Bandung, Bandung Kulon, Caringin	Persentase Fasilitas Pelayanan Kesehatan yang Memenuhi Standar	40.00 %	Jumlah Laporan Pelayanan Kesehatan BLUD UPT Puskesmas cibuntu	12 laporan	Menurunnya Ratio Kematian Ibu (Konversi)	71.6 Kelahiran hidup	2,400,000,000	2,760,000,000	Meningkatkan Sumber Daya Manusia Yang Berkualitas Dan Berdaya Saing
TOTAL											2,401,040,000	2,761,196,000					

**Program dan Kegiatan Perangkat Daerah
Kota Bandung
Tahun 2021**

Unit Organisasi : 1.02.0.00.0.00.02.00 Dinas Kesehatan

Sub Unit Organisasi : 1.02.0.00.0.00.02.57 UPT Puskesmas Cijerah

Kode	Urusan/ Bidang Urusan Pemerintahan Daerah Dan Program/ Kegiatan	Prioritas Daerah	Sasaran Daerah	Lokasi	Indikator Kinerja						Pagu Indikatif (Rp.)	Prakiraan Maju (Rp.)	Keterangan Prioritas Pembangunan Nasional
					Capaian Program		Keluaran Sub Kegiatan		Hasil Kegiatan				
					Tolok Ukur	Target	Tolok Ukur	Target	Tolok Ukur	Target			
1.02.02.2.02.33	Operasional Pelayanan Puskesmas		Meningkatnya Derajat Kesehatan Masyarakat	Kota Bandung, Bandung Kulon, Cijerah Kota Bandung, Bandung Kulon, Gempolsari	Persentase Fasilitas Pelayanan Kesehatan yang Memenuhi Standar	40.00 %	Jumlah Laporan Pelayanan Kesehatan BLUD UPT Puskesmas Cijerah	12 laporan	Menurunnya Ratio Kematian Ibu (Konversi)	71.6 Kelahiran hidup	1,577,147,000	1,813,719,050	Meningkatkan Sumber Daya Manusia Yang Berkualitas Dan Berdaya Saing
TOTAL											1,577,147,000	1,813,719,050	

**Program dan Kegiatan Perangkat Daerah
Kota Bandung
Tahun 2021**

Unit Organisasi : 1.02.0.00.0.00.02.00 Dinas Kesehatan

Sub Unit Organisasi : 1.02.0.00.0.00.02.58 UPT Puskesmas Cigondewah

Kode	Kode	Kode	Kode	Kode	Urusan/ Bidang Urusan Pemerintahan Daerah Dan Program/ Kegiatan	Prioritas Daerah	Sasaran Daerah	Lokasi	Indikator Kinerja				Pagu Indikatif (Rp.)	Prakiraan Maju (Rp.)	Keterangan		
									Capaian Program		Keluaran Sub Kegiatan				Hasil Kegiatan		Prioritas Pembangunan Nasional
									Tolok Ukur	Target	Tolok Ukur	Target			Tolok Ukur	Target	
1	02	02	2.02	33	Operasional Pelayanan Puskesmas		Meningkatnya Derajat Kesehatan Masyarakat	Kota Bandung, Bandung Kulon, Cigondewah Kaler Kota Bandung, Bandung Kulon, Cigondewah Rahayu Kota Bandung, Bandung Kulon, Cigondewah Kidul	Persentase Fasilitas Pelayanan Kesehatan yang Memenuhi Standar	40.00 %	Jumlah Laporan Pelayanan Kesehatan BLUD UPT Puskesmas Cigondewah	12 laporan	Menurunnya Ratio Kematian Ibu (Konversi)	71.6 Kelahiran hidup	1,647,194,000	1,894,273,100	Meningkatkan Sumber Daya Manusia Yang Berkualitas Dan Berdaya Saing
TOTAL											1,647,194,000	1,894,273,100					

**Program dan Kegiatan Perangkat Daerah
Kota Bandung
Tahun 2021**

Unit Organisasi : 1.02.0.00.0.00.02.00 Dinas Kesehatan

Sub Unit Organisasi : 1.02.0.00.0.00.02.59 UPT Puskesmas Griya Antapani

Kode	Urusan/ Bidang Urusan Pemerintahan Daerah Dan Program/ Kegiatan	Prioritas Daerah	Sasaran Daerah	Lokasi	Indikator Kinerja						Pagu Indikatif (Rp.)	Prakiraan Maju (Rp.)	Keterangan
					Capaian Program		Keluaran Sub Kegiatan		Hasil Kegiatan				
					Tolok Ukur	Target	Tolok Ukur	Target	Tolok Ukur	Target			
1.02.02.2.02.33	Operasional Pelayanan Puskesmas		Meningkatnya Derajat Kesehatan Masyarakat	Kota Bandung, Antapani, Antapani Tengah	Persentase Fasilitas Pelayanan Kesehatan yang Memenuhi Standar	40.00 %	Jumlah Laporan Pelayanan Kesehatan BLUD UPT Puskesmas Griya Antapani	12 laporan	Menurunnya Ratio Kematian Ibu (Konversi)	71.6 Kelahiran hidup	1,153,000,000	1,325,950,000	Meningkatkan Sumber Daya Manusia Yang Berkualitas Dan Berdaya Saing
TOTAL											1,153,000,000	1,325,950,000	

**Program dan Kegiatan Perangkat Daerah
Kota Bandung
Tahun 2021**

Unit Organisasi : 1.02.0.00.0.00.02.00 Dinas Kesehatan

Sub Unit Organisasi : 1.02.0.00.0.00.02.60 UPT Puskesmas Antapani

Kode	Urusan/ Bidang Urusan Pemerintahan Daerah Dan Program/ Kegiatan	Prioritas Daerah	Sasaran Daerah	Lokasi	Indikator Kinerja						Pagu Indikatif (Rp.)	Prakiraan Maju (Rp.)	Keterangan
					Capaian Program		Keluaran Sub Kegiatan		Hasil Kegiatan				
					Tolok Ukur	Target	Tolok Ukur	Target	Tolok Ukur	Target			Prioritas Pembangunan Nasional
1.02.02.2.02.33	Operasional Pelayanan Puskesmas		Meningkatnya Derajat Kesehatan Masyarakat	Kota Bandung, Antapani, Antapani Kulon Kota Bandung, Antapani, Antapani Wetan	Persentase Fasilitas Pelayanan Kesehatan yang Memenuhi Standar	40.00 %	Jumlah Laporan Kegiatan Musrenbang UPT Puskesmas Antapani	2 laporan	Menurunnya Ratio Kematian Ibu (Konversi)	71.6 Kelahiran hidup	19,760,000	22,724,000	Meningkatkan Sumber Daya Manusia Yang Berkualitas Dan Berdaya Saing
1.02.02.2.02.34	Operasional Pelayanan Fasilitas Kesehatan Lainnya		Meningkatnya Derajat Kesehatan Masyarakat	Kota Bandung, Antapani, Antapani Kulon Kota Bandung, Antapani, Antapani Wetan	Persentase Fasilitas Pelayanan Kesehatan yang Memenuhi Standar	40.00 %	Jumlah Laporan Pelayanan Kesehatan BLUD UPT Puskesmas Antapani	12 laporan	Menurunnya Ratio Kematian Ibu (Konversi)	71.6 Kelahiran hidup	865,000,000	994,750,000	Meningkatkan Sumber Daya Manusia Yang Berkualitas Dan Berdaya Saing
TOTAL											884,760,000	1,017,474,000	

**Program dan Kegiatan Perangkat Daerah
Kota Bandung
Tahun 2021**

Unit Organisasi : 1.02.0.00.0.00.02.00 Dinas Kesehatan

Sub Unit Organisasi : 1.02.0.00.0.00.02.61 UPT Puskesmas Jajaway

Kode	Urusan/ Bidang Urusan Pemerintahan Daerah Dan Program/ Kegiatan	Prioritas Daerah	Sasaran Daerah	Lokasi	Indikator Kinerja						Pagu Indikatif (Rp.)	Prakiraan Maju (Rp.)	Keterangan
					Capaian Program		Keluaran Sub Kegiatan		Hasil Kegiatan				
					Tolok Ukur	Target	Tolok Ukur	Target	Tolok Ukur	Target			
1.02.02.2.02.33	Operasional Pelayanan Puskesmas		Meningkatnya Derajat Kesehatan Masyarakat	Kota Bandung, Antapani, Antapani Kidul	Persentase Fasilitas Pelayanan Kesehatan yang Memenuhi Standar	40.00 %	Jumlah Laporan Pelayanan Kesehatan Non BLUD UPT Puskesmas Jajaway	12 laporan	Menurunnya Ratio Kematian Ibu (Konversi)	71.6 Kelahiran hidup	291,400,000	335,110,000	Meningkatkan Sumber Daya Manusia Yang Berkualitas Dan Berdaya Saing
TOTAL											291,400,000	335,110,000	

**Program dan Kegiatan Perangkat Daerah
Kota Bandung
Tahun 2021**

Unit Organisasi : 1.02.0.00.0.00.02.00 Dinas Kesehatan

Sub Unit Organisasi : 1.02.0.00.0.00.02.62 UPT Puskesmas Neglasari

Kode	Kode	Kode	Kode	Kode	Urusan/ Bidang Urusan Pemerintahan Daerah Dan Program/ Kegiatan	Prioritas Daerah	Sasaran Daerah	Lokasi	Indikator Kinerja				Pagu Indikatif (Rp.)	Prakiraan Maju (Rp.)	Keterangan		
									Capaian Program		Keluaran Sub Kegiatan					Hasil Kegiatan	
									Tolok Ukur	Target	Tolok Ukur	Target			Tolok Ukur	Target	
1	02	02	2.02	33	Operasional Pelayanan Puskesmas		Meningkatnya Derajat Kesehatan Masyarakat	Kota Bandung, Cibeunying Kaler, Cihaur Geulis Kota Bandung, Cibeunying Kaler, Sukaluyu Kota Bandung, Cibeunying Kaler, Neglasari	Persentase Fasilitas Pelayanan Kesehatan yang Memenuhi Standar	40.00 %	Jumlah Laporan Pelayanan Kesehatan BLUD UPT Puskesmas Neglasari	12 laporan	Menurunnya Ratio Kematian Ibu (Konversi)	71.6 Kelahiran hidup	1,945,841,000	2,237,717,150	Meningkatkan Sumber Daya Manusia Yang Berkualitas Dan Berdaya Saing
TOTAL											1,945,841,000	2,237,717,150					

**Program dan Kegiatan Perangkat Daerah
Kota Bandung
Tahun 2021**

Unit Organisasi : 1.02.0.00.0.00.02.00 Dinas Kesehatan

Sub Unit Organisasi : 1.02.0.00.0.00.02.63 UPT Puskesmas Jatihandap

Kode	Kode	Kode	Kode	Kode	Urusan/ Bidang Urusan Pemerintahan Daerah Dan Program/ Kegiatan	Prioritas Daerah	Sasaran Daerah	Lokasi	Indikator Kinerja				Pagu Indikatif (Rp.)	Prakiraan Maju (Rp.)	Keterangan		
									Capaian Program		Keluaran Sub Kegiatan					Hasil Kegiatan	
									Tolok Ukur	Target	Tolok Ukur	Target			Tolok Ukur	Target	
1	02	02	2.02	33	Operasional Pelayanan Puskesmas		Meningkatnya Derajat Kesehatan Masyarakat	Kota Bandung, Mandalajati, Jatihandap	Persentase Fasilitas Pelayanan Kesehatan yang Memenuhi Standar	40.00 %	jumlah Laporan Kegiatan Musrenbang UPT Puskesmas Jatihandap	1 laporan	Menurunnya Ratio Kematian Ibu (Konversi)	71.6 Kelahiran hidup	1,040,000	1,196,000	Meningkatkan Sumber Daya Manusia Yang Berkualitas Dan Berdaya Saing
1	02	02	2.02	34	Operasional Pelayanan Fasilitas Kesehatan Lainnya		Meningkatnya Derajat Kesehatan Masyarakat	Kota Bandung, Mandalajati, Jatihandap	Persentase Fasilitas Pelayanan Kesehatan yang Memenuhi Standar	40.00 %	Jumlah Laporan Pelayanan Kesehatan Non BLUD UPT Puskesmas Jatihandap	12 laporan	Menurunnya Ratio Kematian Ibu (Konversi)	71.6 Kelahiran hidup	499,654,000	574,602,100	Meningkatkan Sumber Daya Manusia Yang Berkualitas Dan Berdaya Saing
TOTAL											500,694,000	575,798,100					

**Program dan Kegiatan Perangkat Daerah
Kota Bandung
Tahun 2021**

Unit Organisasi : 1.02.0.00.0.00.02.00 Dinas Kesehatan

Sub Unit Organisasi : 1.02.0.00.0.00.02.64 UPT Puskesmas Mandala Mekar

Kode	Urusan/ Bidang Urusan Pemerintahan Daerah Dan Program/ Kegiatan	Prioritas Daerah	Sasaran Daerah	Lokasi	Indikator Kinerja						Pagu Indikatif (Rp.)	Prakiraan Maju (Rp.)	Keterangan
					Capaian Program		Keluaran Sub Kegiatan		Hasil Kegiatan				
					Tolok Ukur	Target	Tolok Ukur	Target	Tolok Ukur	Target			
1.02.02.2.02.33	Operasional Pelayanan Puskesmas		Meningkatnya Derajat Kesehatan Masyarakat	Kota Bandung, Mandalajati, Jatihandap	Persentase Fasilitas Pelayanan Kesehatan yang Memenuhi Standar	40.00 %	Jumlah Laporan Pelayanan Kesehatan BLUD UPT Puskesmas jatihandap	12 laporan	Menurunnya Ratio Kematian Ibu (Konversi)	71.6 Kelahiran hidup	180,365,000	207,419,750	Meningkatkan Sumber Daya Manusia Yang Berkualitas Dan Berdaya Saing
TOTAL											180,365,000	207,419,750	

**Program dan Kegiatan Perangkat Daerah
Kota Bandung
Tahun 2021**

Unit Organisasi : 1.02.0.00.0.00.02.00 Dinas Kesehatan

Sub Unit Organisasi : 1.02.0.00.0.00.02.65 UPT Puskesmas Pamulang

Kode	Kode	Kode	Kode	Kode	Urusan/ Bidang Urusan Pemerintahan Daerah Dan Program/ Kegiatan	Prioritas Daerah	Sasaran Daerah	Lokasi	Indikator Kinerja				Pagu Indikatif (Rp.)	Prakiraan Maju (Rp.)	Keterangan		
									Capaian Program		Keluaran Sub Kegiatan					Hasil Kegiatan	
									Tolok Ukur	Target	Tolok Ukur	Target				Tolok Ukur	Target
1	02	02	2.02	33	Operasional Pelayanan Puskesmas		Meningkatnya Derajat Kesehatan Masyarakat	Kota Bandung, Mandalajati, Karang Pamulang	Persentase Fasilitas Pelayanan Kesehatan yang Memenuhi Standar	40.00 %	Jumlah Laporan Pelayanan Kesehatan Non BLUD UPT Puskesmas	12 laporan	Menurunnya Ratio Kematian Ibu (Konversi)	71.6 Kelahiran hidup	449,351,000	516,753,650	Meningkatkan Sumber Daya Manusia Yang Berkualitas Dan Berdaya Saing
TOTAL											449,351,000	516,753,650					

**Program dan Kegiatan Perangkat Daerah
Kota Bandung
Tahun 2021**

Unit Organisasi : 1.02.0.00.0.00.02.00 Dinas Kesehatan

Sub Unit Organisasi : 1.02.0.00.0.00.02.66 UPT Puskesmas Girimande

Kode	Urusan/ Bidang Urusan Pemerintahan Daerah Dan Program/ Kegiatan	Prioritas Daerah	Sasaran Daerah	Lokasi	Indikator Kinerja						Pagu Indikatif (Rp.)	Prakiraan Maju (Rp.)	Keterangan
					Capaian Program		Keluaran Sub Kegiatan		Hasil Kegiatan				
					Tolok Ukur	Target	Tolok Ukur	Target	Tolok Ukur	Target			
1.02.02.2.02.33	Operasional Pelayanan Puskesmas		Meningkatnya Derajat Kesehatan Masyarakat	Kota Bandung, Mandalajati, Karang Pamulang	Persentase Fasilitas Pelayanan Kesehatan yang Memenuhi Standar	40.00 %	Jumlah Laporan Pelayanan Kesehatan Non BLUD UPT Puskesmas Girimande	12 laporan	Menurunnya Ratio Kematian Ibu (Konversi)	71.6 Kelahiran hidup	196,544,000	226,025,600	Meningkatkan Sumber Daya Manusia Yang Berkualitas Dan Berdaya Saing
TOTAL											196,544,000	226,025,600	

**Program dan Kegiatan Perangkat Daerah
Kota Bandung
Tahun 2021**

Unit Organisasi : 1.02.0.00.0.00.02.00 Dinas Kesehatan

Sub Unit Organisasi : 1.02.0.00.0.00.02.67 UPT Puskesmas Pasirlayung

Kode	Kode	Kode	Kode	Kode	Urusan/ Bidang Urusan Pemerintahan Daerah Dan Program/ Kegiatan	Prioritas Daerah	Sasaran Daerah	Lokasi	Indikator Kinerja				Pagu Indikatif (Rp.)	Prakiraan Maju (Rp.)	Keterangan		
									Capaian Program		Keluaran Sub Kegiatan					Hasil Kegiatan	
									Tolok Ukur	Target	Tolok Ukur	Target				Tolok Ukur	Target
1	02	02	2.02	33	Operasional Pelayanan Puskesmas		Meningkatnya Derajat Kesehatan Masyarakat	Kota Bandung, Cibeunying Kidul, Sukapada Kota Bandung, Cibeunying Kidul, Pasirlayung	Persentase Fasilitas Pelayanan Kesehatan yang Memenuhi Standar	40.00 %	Jumlah Laporan Pelayanan Kesehatan BLUD UPT Puskesmas Pasirlayung	12 laporan	Menurunnya Ratio Kematian Ibu (Konversi)	71.6 Kelahiran hidup	702,000,000	807,300,000	Meningkatkan Sumber Daya Manusia Yang Berkualitas Dan Berdaya Saing
TOTAL											702,000,000	807,300,000					

**Program dan Kegiatan Perangkat Daerah
Kota Bandung
Tahun 2021**

Unit Organisasi : 1.02.0.00.0.00.02.00 Dinas Kesehatan

Sub Unit Organisasi : 1.02.0.00.0.00.02.68 UPT Puskesmas Rusunawa

Kode	Kode	Kode	Kode	Kode	Kode	Kode	Kode	Kode	Kode	Kode	Kode	Kode	Kode	Kode	Kode	Kode	Kode	Indikator Kinerja				Pagu Indikatif (Rp.)	Prakiraan Maju (Rp.)	Keterangan			
																		Capaian Program		Keluaran Sub Kegiatan					Hasil Kegiatan		Prioritas Pembangunan Nasional
																		Tolok Ukur	Target	Tolok Ukur	Target				Tolok Ukur	Target	
1	02	02	2.02	33	Operasional Pelayanan Puskesmas			Meningkatnya Derajat Kesehatan Masyarakat	Kota Bandung, Arcamanik, Cisaranten Kulon Kota Bandung, Arcamanik, Sindanglaya/Cisandre n Endah	Persentase Fasilitas Pelayanan Kesehatan yang Memenuhi Standar	40.00 %	Jumlah Laporan Pelayanan Kesehatan Non BLUD UPT Puskesmas Rusunawa	12 laporan	Menurunnya Ratio Kematian Ibu (Konversi)	71.6 Kelahiran hidup	925,240,000	1,064,026,000	Meningkatkan Sumber Daya Manusia Yang Berkualitas Dan Berdaya Saing									
TOTAL																925,240,000	1,064,026,000										

**Program dan Kegiatan Perangkat Daerah
Kota Bandung
Tahun 2021**

Unit Organisasi : 1.02.0.00.0.00.02.00 Dinas Kesehatan

Sub Unit Organisasi : 1.02.0.00.0.00.02.69 UPT Puskesmas Ujungberung Indah

Kode	Kode	Kode	Kode	Kode	Urusan/ Bidang Urusan Pemerintahan Daerah Dan Program/ Kegiatan	Prioritas Daerah	Sasaran Daerah	Lokasi	Indikator Kinerja				Pagu Indikatif (Rp.)	Prakiraan Maju (Rp.)	Keterangan		
									Capaian Program		Keluaran Sub Kegiatan				Hasil Kegiatan		Prioritas Pembangunan Nasional
									Tolok Ukur	Target	Tolok Ukur	Target			Tolok Ukur	Target	
1	02	02	2.02	33	Operasional Pelayanan Puskesmas		Meningkatnya Derajat Kesehatan Masyarakat	Kota Bandung, Ujungberung, Pasir Endah Kota Bandung, Ujungberung, Cigending Kota Bandung, Ujungberung, Pasirwangi	Persentase Fasilitas Pelayanan Kesehatan yang Memenuhi Standar	40.00 %	Jumlah Laporan Kegiatan Musrenbang UPT Puskesmas Ujung berung Indah	1 laporan	Menurunnya Ratio Kematian Ibu (Konversi)	71.6 Kelahiran hidup	1,040,000	1,196,000	Meningkatkan Sumber Daya Manusia Yang Berkualitas Dan Berdaya Saing
1	02	02	2.02	34	Operasional Pelayanan Fasilitas Kesehatan Lainnya		Meningkatnya Derajat Kesehatan Masyarakat	Kota Bandung, Ujungberung, Pasir Endah Kota Bandung, Ujungberung, Cigending Kota Bandung, Ujungberung, Pasirwangi	Persentase Fasilitas Pelayanan Kesehatan yang Memenuhi Standar	40.00 %	Jumlah Laporan Pelayanan Kesehatan BLUD UPT Puskesmas Ujung Berung Indah	12 laporan	Menurunnya Ratio Kematian Ibu (Konversi)	71.6 Kelahiran hidup	4,665,574,000	5,365,410,100	Meningkatkan Sumber Daya Manusia Yang Berkualitas Dan Berdaya Saing
TOTAL											4,666,614,000	5,366,606,100					

**Program dan Kegiatan Perangkat Daerah
Kota Bandung
Tahun 2021**

Unit Organisasi : 1.02.0.00.0.00.02.00 Dinas Kesehatan

Sub Unit Organisasi : 1.02.0.00.0.00.02.70 UPT Puskesmas Pasirjati

Kode	Urusan/ Bidang Urusan Pemerintahan Daerah Dan Program/ Kegiatan	Prioritas Daerah	Sasaran Daerah	Lokasi	Indikator Kinerja						Pagu Indikatif (Rp.)	Prakiraan Maju (Rp.)	Keterangan
					Capaian Program		Keluaran Sub Kegiatan		Hasil Kegiatan				
					Tolok Ukur	Target	Tolok Ukur	Target	Tolok Ukur	Target			
1.02.02.2.02.33	Operasional Pelayanan Puskesmas		Meningkatnya Derajat Kesehatan Masyarakat	Kota Bandung, Ujungberung, Pasirjati	Persentase Fasilitas Pelayanan Kesehatan yang Memenuhi Standar	40.00 %	Jumlah Laporan Operasional Pelayanan UPT Puskesmas Pasirjati	12 Laporan	Menurunnya Ratio Kematian Ibu (Konversi)	71.6 Kelahiran hidup	200,000,000	230,000,000	Meningkatkan Sumber Daya Manusia Yang Berkualitas Dan Berdaya Saing
TOTAL											200,000,000	230,000,000	

**Program dan Kegiatan Perangkat Daerah
Kota Bandung
Tahun 2021**

Unit Organisasi : 1.02.0.00.0.00.02.00 Dinas Kesehatan

Sub Unit Organisasi : 1.02.0.00.0.00.02.71 UPT Puskesmas Cinambo

Kode	Kode	Kode	Kode	Kode	Urusan/ Bidang Urusan Pemerintahan Daerah Dan Program/ Kegiatan	Prioritas Daerah	Sasaran Daerah	Lokasi	Indikator Kinerja						Pagu Indikatif (Rp.)	Prakiraan Maju (Rp.)	Keterangan
									Capaian Program		Keluaran Sub Kegiatan		Hasil Kegiatan				Prioritas Pembangunan Nasional
									Tolok Ukur	Target	Tolok Ukur	Target	Tolok Ukur	Target			
1	02	02	2.02	33	Operasional Pelayanan Puskesmas		Meningkatnya Derajat Kesehatan Masyarakat	Kota Bandung, Cinambo, Cisaranten Wetan Kota Bandung, Cinambo, Pakemitan Kota Bandung, Cinambo, Sukamulya Kota Bandung, Cinambo, Babakan Penghulu	Persentase Fasilitas Pelayanan Kesehatan yang Memenuhi Standar	40.00 %	Jumlah Laporan Pelayanan Kesehatan BLUD UPT Puskesmas Cinambo	12 laporan	Menurunnya Ratio Kematian Ibu (Konversi)	71.6 Kelahiran hidup	1,319,114,000	1,516,981,100	Meningkatkan Sumber Daya Manusia Yang Berkualitas Dan Berdaya Saing
TOTAL												1,319,114,000	1,516,981,100				

**Program dan Kegiatan Perangkat Daerah
Kota Bandung
Tahun 2021**

Unit Organisasi : 1.02.0.00.0.00.02.00 Dinas Kesehatan

Sub Unit Organisasi : 1.02.0.00.0.00.02.72 UPT Puskesmas Cibiru

Kode	Urusan/ Bidang Urusan Pemerintahan Daerah Dan Program/ Kegiatan	Prioritas Daerah	Sasaran Daerah	Lokasi	Indikator Kinerja						Pagu Indikatif (Rp.)	Prakiraan Maju (Rp.)	Keterangan
					Capaian Program		Keluaran Sub Kegiatan		Hasil Kegiatan				
					Tolok Ukur	Target	Tolok Ukur	Target	Tolok Ukur	Target			
1.02.02.2.02.33	Operasional Pelayanan Puskesmas		Meningkatnya Derajat Kesehatan Masyarakat	Kota Bandung, Cibiru, Pasir Biru	Persentase Fasilitas Pelayanan Kesehatan yang Memenuhi Standar	40.00 %	Jumlah Laporan Pelayanan Kesehatan BLUD UPT Puskesmas Cibiru	12 laporan	Menurunnya Ratio Kematian Ibu (Konversi)	71.6 Kelahiran hidup	2,206,500,000	2,537,475,000	Meningkatkan Sumber Daya Manusia Yang Berkualitas Dan Berdaya Saing
TOTAL											2,206,500,000	2,537,475,000	

**Program dan Kegiatan Perangkat Daerah
Kota Bandung
Tahun 2021**

Unit Organisasi : 1.02.0.00.0.00.02.00 Dinas Kesehatan

Sub Unit Organisasi : 1.02.0.00.0.00.02.73 UPT Puskesmas Cilengkrang

Kode	Urusan/ Bidang Urusan Pemerintahan Daerah Dan Program/ Kegiatan	Prioritas Daerah	Sasaran Daerah	Lokasi	Indikator Kinerja						Pagu Indikatif (Rp.)	Prakiraan Maju (Rp.)	Keterangan
					Capaian Program		Keluaran Sub Kegiatan		Hasil Kegiatan				
					Tolok Ukur	Target	Tolok Ukur	Target	Tolok Ukur	Target			
1.02.02.2.02.33	Operasional Pelayanan Puskesmas		Meningkatnya Derajat Kesehatan Masyarakat	Kota Bandung, Cibiru, Cisarupan	Persentase Fasilitas Pelayanan Kesehatan yang Memenuhi Standar	40.00 %	Jumlah Laporan Pelayanan Kesehatan Non BLUD UPT Puskesmas Cilengkrang	12 laporan	Menurunnya Ratio Kematian Ibu (Konversi)	71.6 Kelahiran hidup	940,467,000	1,081,537,050	Meningkatkan Sumber Daya Manusia Yang Berkualitas Dan Berdaya Saing
TOTAL											940,467,000	1,081,537,050	

**Program dan Kegiatan Perangkat Daerah
Kota Bandung
Tahun 2021**

Unit Organisasi : 1.02.0.00.0.00.02.00 Dinas Kesehatan

Sub Unit Organisasi : 1.02.0.00.0.00.02.74 UPT Puskesmas Cipadung

Kode	Urusan/ Bidang Urusan Pemerintahan Daerah Dan Program/ Kegiatan	Prioritas Daerah	Sasaran Daerah	Lokasi	Indikator Kinerja						Pagu Indikatif (Rp.)	Prakiraan Maju (Rp.)	Keterangan
					Capaian Program		Keluaran Sub Kegiatan		Hasil Kegiatan				
					Tolok Ukur	Target	Tolok Ukur	Target	Tolok Ukur	Target			
1.02.02.2.02.33	Operasional Pelayanan Puskesmas		Meningkatnya Derajat Kesehatan Masyarakat	Kota Bandung, Cibiru, Palasari Kota Bandung, Cibiru, Cipadung	Persentase Fasilitas Pelayanan Kesehatan yang Memenuhi Standar	40.00 %	Jumlah Laporan Pelayanan Kesehatan Non BLUD UPT Puskesmas ipadung	12 laporan	Menurunnya Ratio Kematian Ibu (Konversi)	71.6 Kelahiran hidup	1,062,085,000	1,221,397,750	Meningkatkan Sumber Daya Manusia Yang Berkualitas Dan Berdaya Saing
TOTAL											1,062,085,000	1,221,397,750	

**Program dan Kegiatan Perangkat Daerah
Kota Bandung
Tahun 2021**

Unit Organisasi : 1.02.0.00.0.00.02.00 Dinas Kesehatan

Sub Unit Organisasi : 1.02.0.00.0.00.02.75 UPT Puskesmas Panghegar

Kode	Urusan/ Bidang Urusan Pemerintahan Daerah Dan Program/ Kegiatan	Prioritas Daerah	Sasaran Daerah	Lokasi	Indikator Kinerja						Pagu Indikatif (Rp.)	Prakiraan Maju (Rp.)	Keterangan
					Capaian Program		Keluaran Sub Kegiatan		Hasil Kegiatan				
					Tolok Ukur	Target	Tolok Ukur	Target	Tolok Ukur	Target			
1.02.02.2.02.33	Operasional Pelayanan Puskesmas		Meningkatnya Derajat Kesehatan Masyarakat	Kota Bandung, Panyileukan, Cipadung Kulon Kota Bandung, Panyileukan, Cipadung Wetan Kota Bandung, Panyileukan, Mekar Mulya	Persentase Fasilitas Pelayanan Kesehatan yang Memenuhi Standar	40.00 %	Jumlah Laporan Pelayanan Kesehatan BLUD UPT Puskesmas Panghegar	12 laporan	Menurunnya Ratio Kematian Ibu (Konversi)	71.6 Kelahiran hidup	879,654,000	1,011,602,100	Meningkatkan Sumber Daya Manusia Yang Berkualitas Dan Berdaya Saing
TOTAL											879,654,000	1,011,602,100	

**Program dan Kegiatan Perangkat Daerah
Kota Bandung
Tahun 2021**

Unit Organisasi : 1.02.0.00.0.00.02.00 Dinas Kesehatan

Sub Unit Organisasi : 1.02.0.00.0.00.02.76 UPT Puskesmas Panyileukan

Kode	Urusan/ Bidang Urusan Pemerintahan Daerah Dan Program/ Kegiatan	Prioritas Daerah	Sasaran Daerah	Lokasi	Indikator Kinerja						Pagu Indikatif (Rp.)	Prakiraan Maju (Rp.)	Keterangan
					Capaian Program		Keluaran Sub Kegiatan		Hasil Kegiatan				
					Tolok Ukur	Target	Tolok Ukur	Target	Tolok Ukur	Target			
1.02.02.2.02.33	Operasional Pelayanan Puskesmas		Meningkatnya Derajat Kesehatan Masyarakat	Kota Bandung, Panyileukan, Cipadung Kidul	Persentase Fasilitas Pelayanan Kesehatan yang Memenuhi Standar	40.00 %	Jumlah Laporan Pelayanan Kesehatan Non BLUD UPT Puskesmas Panyileukan	12 laporan	Menurunnya Ratio Kematian Ibu (Konversi)	71.6 Kelahiran hidup	605,665,000	696,514,750	Meningkatkan Sumber Daya Manusia Yang Berkualitas Dan Berdaya Saing
TOTAL											605,665,000	696,514,750	

**Program dan Kegiatan Perangkat Daerah
Kota Bandung
Tahun 2021**

Unit Organisasi : 1.02.0.00.0.00.02.00 Dinas Kesehatan

Sub Unit Organisasi : 1.02.0.00.0.00.02.77 UPT Puskesmas Riung Bandung

Kode	Urusan/ Bidang Urusan Pemerintahan Daerah Dan Program/ Kegiatan	Prioritas Daerah	Sasaran Daerah	Lokasi	Indikator Kinerja						Pagu Indikatif (Rp.)	Prakiraan Maju (Rp.)	Keterangan Prioritas Pembangunan Nasional
					Capaian Program		Keluaran Sub Kegiatan		Hasil Kegiatan				
					Tolok Ukur	Target	Tolok Ukur	Target	Tolok Ukur	Target			
1.02.02.2.02.33	Operasional Pelayanan Puskesmas		Meningkatnya Derajat Kesehatan Masyarakat	Kota Bandung, Gedebage, Cimenerang Kota Bandung, Gedebage, Rancabolang	Persentase Fasilitas Pelayanan Kesehatan yang Memenuhi Standar	40.00 %	- Jumlah Laporan Kegiatan Musrenbang & Reses UPT Puskesmas Riung Bandung	2 Laporan	Menurunnya Ratio Kematian Ibu (Konversi)	71.6 Kelahiran hidup	8,840,000	10,166,000	Meningkatkan Sumber Daya Manusia Yang Berkualitas Dan Berdaya Saing
1.02.02.2.02.34	Operasional Pelayanan Fasilitas Kesehatan Lainnya		Meningkatnya Derajat Kesehatan Masyarakat	Semua Kabupaten/Kota, Semua Kecamatan, Semua Kelurahan	Persentase Fasilitas Pelayanan Kesehatan yang Memenuhi Standar	40.00 %	Jumlah Laporan Pelayanan Kesehatan BLUD UPT Puskesmas Riung Bandung	12 Laporan	Menurunnya Ratio Kematian Ibu (Konversi)	71.6 Kelahiran hidup	1,018,035,000	1,170,740,250	Meningkatkan Sumber Daya Manusia Yang Berkualitas Dan Berdaya Saing
TOTAL											1,026,875,000	1,180,906,250	

**Program dan Kegiatan Perangkat Daerah
Kota Bandung
Tahun 2021**

Unit Organisasi : 1.02.0.00.0.00.02.00 Dinas Kesehatan

Sub Unit Organisasi : 1.02.0.00.0.00.02.78 UPT Puskesmas Cempaka Arum

Kode	Urusan/ Bidang Urusan Pemerintahan Daerah Dan Program/ Kegiatan	Prioritas Daerah	Sasaran Daerah	Lokasi	Indikator Kinerja						Pagu Indikatif (Rp.)	Prakiraan Maju (Rp.)	Keterangan Prioritas Pembangunan Nasional
					Capaian Program		Keluaran Sub Kegiatan		Hasil Kegiatan				
					Tolok Ukur	Target	Tolok Ukur	Target	Tolok Ukur	Target			
1.02.02.2.02.33	Operasional Pelayanan Puskesmas		Meningkatnya Derajat Kesehatan Masyarakat	Kota Bandung, Gedebage, Cimenerang Kota Bandung, Gedebage, Rancanumpang	Persentase Fasilitas Pelayanan Kesehatan yang Memenuhi Standar	40.00 %	Jumlah Laporan Pelayanan Kesehatan BLUD UPT Cempaka Arum Puskesmas	12 laporan	Menurunnya Ratio Kematian Ibu (Konversi)	71.6 Kelahiran hidup	320,775,000	368,891,250	Meningkatkan Sumber Daya Manusia Yang Berkualitas Dan Berdaya Saing
TOTAL											320,775,000	368,891,250	

**Program dan Kegiatan Perangkat Daerah
Kota Bandung
Tahun 2021**

Unit Organisasi : 1.02.0.00.0.00.02.00 Dinas Kesehatan

Sub Unit Organisasi : 1.02.0.00.0.00.02.79 UPT Puskesmas Cipamokolan

Kode	Urusan/ Bidang Urusan Pemerintahan Daerah Dan Program/ Kegiatan	Prioritas Daerah	Sasaran Daerah	Lokasi	Indikator Kinerja						Pagu Indikatif (Rp.)	Prakiraan Maju (Rp.)	Keterangan
					Capaian Program		Keluaran Sub Kegiatan		Hasil Kegiatan				Prioritas Pembangunan Nasional
					Tolok Ukur	Target	Tolok Ukur	Target	Tolok Ukur	Target			
1.02.02.2.02.33	Operasional Pelayanan Puskesmas		Meningkatnya Derajat Kesehatan Masyarakat	Kota Bandung, Rancasari, Cipamokolan Kota Bandung, Rancasari, Munjahlega	Persentase Fasilitas Pelayanan Kesehatan yang Memenuhi Standar	40.00 %	Jumlah Laporan Pelayanan Kesehatan BLUD UPT Puskesmas Cipamokolan	12 laporan	Menurunnya Ratio Kematian Ibu (Konversi)	71.6 Kelahiran hidup	1,800,000,000	2,070,000,000	Meningkatkan Sumber Daya Manusia Yang Berkualitas Dan Berdaya Saing
TOTAL											1,800,000,000	2,070,000,000	

**Program dan Kegiatan Perangkat Daerah
Kota Bandung
Tahun 2021**

Unit Organisasi : 1.02.0.00.0.00.02.00 Dinas Kesehatan

Sub Unit Organisasi : 1.02.0.00.0.00.02.80 UPT Puskesmas Derwati

Kode	Urusan/ Bidang Urusan Pemerintahan Daerah Dan Program/ Kegiatan	Prioritas Daerah	Sasaran Daerah	Lokasi	Indikator Kinerja						Pagu Indikatif (Rp.)	Prakiraan Maju (Rp.)	Keterangan
					Capaian Program		Keluaran Sub Kegiatan		Hasil Kegiatan				
					Tolok Ukur	Target	Tolok Ukur	Target	Tolok Ukur	Target			
1.02.02.2.02.33	Operasional Pelayanan Puskesmas		Meningkatnya Derajat Kesehatan Masyarakat	Kota Bandung, Rancasari, Derwati Kota Bandung, Rancasari, Mekarmulya	Persentase Fasilitas Pelayanan Kesehatan yang Memenuhi Standar	40.00 %	Jumlah Laporan Pelayanan Kesehatan BLUD UPT Puskesmas Derwati	12 laporan	Menurunnya Ratio Kematian Ibu (Konversi)	71.6 Kelahiran hidup	843,642,000	970,188,300	Meningkatkan Sumber Daya Manusia Yang Berkualitas Dan Berdaya Saing
TOTAL											843,642,000	970,188,300	

**Program dan Kegiatan Perangkat Daerah
Kota Bandung
Tahun 2021**

Unit Organisasi : 1.02.0.00.0.00.02.00 Dinas Kesehatan

Sub Unit Organisasi : 1.02.0.00.0.00.02.81 UPT Puskesmas Sekeloa

Kode	Urusan/ Bidang Urusan Pemerintahan Daerah Dan Program/ Kegiatan	Prioritas Daerah	Sasaran Daerah	Lokasi	Indikator Kinerja						Pagu Indikatif (Rp.)	Prakiraan Maju (Rp.)	Keterangan
					Capaian Program		Keluaran Sub Kegiatan		Hasil Kegiatan				
					Tolok Ukur	Target	Tolok Ukur	Target	Tolok Ukur	Target			
1.02.02.2.02.33	Operasional Pelayanan Puskesmas		Meningkatnya Derajat Kesehatan Masyarakat	Kota Bandung, Coblong, Lebakgede	Persentase Fasilitas Pelayanan Kesehatan yang Memenuhi Standar	40.00 %	Jumlah Laporan Pelayanan Kesehatan Non BLUD UPT Puskesmas Sekeloa	12 laporan	Menurunnya Ratio Kematian Ibu (Konversi)	71.6 Kelahiran hidup	633,119,000	728,086,850	Meningkatkan Sumber Daya Manusia Yang Berkualitas Dan Berdaya Saing
TOTAL											633,119,000	728,086,850	

**Program dan Kegiatan Perangkat Daerah
Kota Bandung
Tahun 2021**

Unit Organisasi : 1.02.0.00.0.00.02.00 Dinas Kesehatan

Sub Unit Organisasi : 1.02.0.00.0.00.02.82 UPT Puskesmas Sekejati

Kode	Urusan/ Bidang Urusan Pemerintahan Daerah Dan Program/ Kegiatan	Prioritas Daerah	Sasaran Daerah	Lokasi	Indikator Kinerja						Pagu Indikatif (Rp.)	Prakiraan Maju (Rp.)	Keterangan
					Capaian Program		Keluaran Sub Kegiatan		Hasil Kegiatan				
					Tolok Ukur	Target	Tolok Ukur	Target	Tolok Ukur	Target			Prioritas Pembangunan Nasional
1.02.02.2.02.33	Operasional Pelayanan Puskesmas		Meningkatnya Derajat Kesehatan Masyarakat	Kota Bandung, Buahbatu, Sekejati Kota Bandung, Buahbatu, Jatisari	Persentase Fasilitas Pelayanan Kesehatan yang Memenuhi Standar	40.00 %	Jumlah Laporan Pelayanan Kesehatan BLUD UPT Puskesmas Sekejati	12 laporan	Menurunnya Ratio Kematian Ibu (Konversi)	71.6 Kelahiran hidup	876,000,000	1,007,400,000	Meningkatkan Sumber Daya Manusia Yang Berkualitas Dan Berdaya Saing
TOTAL											876,000,000	1,007,400,000	

**Program dan Kegiatan Perangkat Daerah
Kota Bandung
Tahun 2021**

Unit Organisasi : 1.02.0.00.0.00.02.00 Dinas Kesehatan

Sub Unit Organisasi : 1.02.0.00.0.00.02.83 UPT Puskesmas Kujangsari

Kode	Kode	Kode	Kode	Kode	Urusan/ Bidang Urusan Pemerintahan Daerah Dan Program/ Kegiatan	Prioritas Daerah	Sasaran Daerah	Lokasi	Indikator Kinerja				Pagu Indikatif (Rp.)	Prakiraan Maju (Rp.)	Keterangan		
									Capaian Program		Keluaran Sub Kegiatan					Hasil Kegiatan	
									Tolok Ukur	Target	Tolok Ukur	Target			Tolok Ukur	Target	
1	02	02	2.02	33	Operasional Pelayanan Puskesmas		Meningkatnya Derajat Kesehatan Masyarakat	Kota Bandung, Bandung Kidul, Batununggal Kota Bandung, Bandung Kidul, Kujangsari	Persentase Fasilitas Pelayanan Kesehatan yang Memenuhi Standar	40.00 %	Jumlah Laporan Kegiatan Musrenbang UPT Puskesmas Kujangsari	1 laporan	Menurunnya Ratio Kematian Ibu (Konversi)	71.6 Kelahiran hidup	1,560,500,000	1,794,575,000	Meningkatkan Sumber Daya Manusia Yang Berkualitas Dan Berdaya Saing
TOTAL											1,560,500,000	1,794,575,000					

**Program dan Kegiatan Perangkat Daerah
Kota Bandung
Tahun 2021**

Unit Organisasi : 1.02.0.00.0.00.02.00 Dinas Kesehatan

Sub Unit Organisasi : 1.02.0.00.0.00.02.84 UPT Puskesmas Mengger

Kode	Urusan/ Bidang Urusan Pemerintahan Daerah Dan Program/ Kegiatan	Prioritas Daerah	Sasaran Daerah	Lokasi	Indikator Kinerja						Pagu Indikatif (Rp.)	Prakiraan Maju (Rp.)	Keterangan
					Capaian Program		Keluaran Sub Kegiatan		Hasil Kegiatan				
					Tolok Ukur	Target	Tolok Ukur	Target	Tolok Ukur	Target			
1.02.02.2.02.33	Operasional Pelayanan Puskesmas		Meningkatnya Derajat Kesehatan Masyarakat	Kota Bandung, Bandung Kidul, Mengger	Persentase Fasilitas Pelayanan Kesehatan yang Memenuhi Standar	40.00 %	Jumlah Laporan Pelayanan Kesehatan BLUD UPT Puskesmas Mengger	12 laporan	Menurunnya Ratio Kematian Ibu (Konversi)	71.6 Kelahiran hidup	241,544,000	277,775,600	Meningkatkan Sumber Daya Manusia Yang Berkualitas Dan Berdaya Saing
TOTAL											241,544,000	277,775,600	

**Program dan Kegiatan Perangkat Daerah
Kota Bandung
Tahun 2021**

Unit Organisasi : 1.02.0.00.0.00.02.00 Dinas Kesehatan

Sub Unit Organisasi : 1.02.0.00.0.00.02.85 UPT Puskesmas Pasawahan

Kode	Urusan/ Bidang Urusan Pemerintahan Daerah Dan Program/ Kegiatan	Prioritas Daerah	Sasaran Daerah	Lokasi	Indikator Kinerja						Pagu Indikatif (Rp.)	Prakiraan Maju (Rp.)	Keterangan
					Capaian Program		Keluaran Sub Kegiatan		Hasil Kegiatan				
					Tolok Ukur	Target	Tolok Ukur	Target	Tolok Ukur	Target			
1.02.02.2.02.33	Operasional Pelayanan Puskesmas		Meningkatnya Derajat Kesehatan Masyarakat	Kota Bandung, Bandung Kidul, Wates	Persentase Fasilitas Pelayanan Kesehatan yang Memenuhi Standar	40.00 %	Jumlah Laporan Pelayanan Kesehatan Non BLUD UPT Puskesmas Pasawahan	12 laporan	Menurunnya Ratio Kematian Ibu (Konversi)	71.6 Kelahiran hidup	376,663,000	433,162,450	Meningkatkan Sumber Daya Manusia Yang Berkualitas Dan Berdaya Saing
TOTAL											376,663,000	433,162,450	

**Program dan Kegiatan Perangkat Daerah
Kota Bandung
Tahun 2021**

Unit Organisasi : 1.02.0.00.0.00.02.00 Dinas Kesehatan

Sub Unit Organisasi : 1.02.0.00.0.00.02.86 Bidang Sumber Daya Kesehatan

Kode	Kode	Kode	Kode	Kode	Urusan/ Bidang Urusan Pemerintahan Daerah Dan Program/ Kegiatan	Prioritas Daerah	Sasaran Daerah	Lokasi	Indikator Kinerja				Pagu Indikatif (Rp.)	Prakiraan Maju (Rp.)	Keterangan		
									Capaian Program		Keluaran Sub Kegiatan					Hasil Kegiatan	
									Tolok Ukur	Target	Tolok Ukur	Target			Tolok Ukur	Target	
1	02	04	2.03	01	Pengendalian dan Pengawasan Serta Tindak Lanjut Pengawasan Sertifikat Produksi Pangan Industri Rumah Tangga dan Nomor P-IRT Sebagai Izin Produksi, untuk Produk Makanan Minuman Tertentu yang Dapat Diproduksi oleh Industri Rumah Tangga		Meningkatnya Derajat Kesehatan Masyarakat	Kota Bandung, Semua Kecamatan, Semua Kelurahan	Persentase Peningkatan Pengelolaan Sumber Daya Kesehatan	79.23 Persen	Jumlah dokumen binwas dan tindak lanjut Produksi Pangan Industri Rumah Tangga dan Nomor P-IRT Sebagai Izin Produksi, untuk Produk Makanan Minuman Tertentu yang Dapat Diproduksi oleh Industri Rumah Tangga	4 dokumen	Indeks Kepuasan Masyarakat (IKM)	80 Nilai	45,878,000	52,759,700	
TOTAL											174,601,988,949	354,101,617,671					

**Program dan Kegiatan Perangkat Daerah
Kota Bandung
Tahun 2021**

Unit Organisasi : 1.02.0.00.0.00.02.00 Dinas Kesehatan
Sub Unit Organisasi : 1.02.0.00.0.00.02.87 Sekretariat

Kode					Urusan/ Bidang Urusan Pemerintahan Daerah Dan Program/ Kegiatan	Prioritas Daerah	Sasaran Daerah	Lokasi	Indikator Kinerja						Pagu Indikatif (Rp.)	Prakiraan Maju (Rp.)	Keterangan	
									Capaian Program		Keluaran Sub Kegiatan		Hasil Kegiatan					
									Tolok Ukur	Target	Tolok Ukur	Target	Tolok Ukur	Target				
1	02	01			PROGRAM PENUNJANG URUSAN PEMERINTAHAN DAERAH										339,176,004,056	388,213,790,393		
1	02	01	2.01	04	Koordinasi dan Sinkronisasi Perencanaan Perangkat Daerah		Meningkatnya Derajat Kesehatan Masyarakat	Kota Bandung, Semua Kecamatan, Semua Kelurahan	Cakupan pemenuhan dokumen perencanaan dan evaluasi pembangunan kesehatan	100 Persen		Dokumen perencanaan & Evaluasi pembangunan kesehatan	15 Dokumen	Indeks Kepuasan Masyarakat (IKM)	80 Nilai	93,840,000	193,154,000	
1	02	01	2.02	01	Penyediaan Gaji dan Tunjangan ASN		Meningkatnya Derajat Kesehatan Masyarakat	Semua Kabupaten/Kota, Semua Kecamatan, Semua Kelurahan Kota Bandung, Semua Kecamatan, Semua Kelurahan	Persentase fasilitas kesehatan pemerintah dan tata laksana keuangan yang sehat	100 %		Jumlah laporan penyediaan gaji dan tunjangan ASN	14 Bulan	Indeks Kepuasan Masyarakat (IKM)	80 Nilai	303,241,575,366	346,253,654,892	
1	02	01	2.02	04	Penyusunan Akuntansi dan Pelaporan Keuangan		Meningkatnya Derajat Kesehatan Masyarakat	Kota Bandung, Bandung Wetan, Semua Kelurahan	Persentase fasilitas kesehatan pemerintah dan tata laksana keuangan yang sehat	100 %		Jumlah Laporan Penyusunan Akuntansi dan Pelaporan Keuangan	12 Laporan	Indeks Kepuasan Masyarakat (IKM)	80 Nilai	140,000,000	230,000,000	
1	02	01	2.03	01	Penyediaan Jasa Surat Menyurat		Meningkatnya Derajat Kesehatan Masyarakat	Kota Bandung, Semua Kecamatan, Semua Kelurahan	Presentase Sarana dan Prasarana dalam Kondisi/ Berfungsi Baik	20 %		Jumlah laporan jasa surat menyurat	4 Laporan	Indeks Kepuasan Masyarakat (IKM)	80 Nilai	29,001,000	33,351,150	
1	02	01	2.03	02	Penyediaan Jasa Komunikasi, Sumber Daya Air dan Listrik	Peningkatan sistem kesehatan daerah	Meningkatnya Derajat Kesehatan Masyarakat	Kota Bandung, Semua Kecamatan, Semua Kelurahan	Presentase Sarana dan Prasarana dalam Kondisi/ Berfungsi Baik	20 %		Jumlah penyediaan Jasa Komunikasi, Sumber Daya Air dan atau Listrik	12 Jasa/Bulan	Indeks Kepuasan Masyarakat (IKM)	80 Nilai	661,169,970	760,345,466	
1	02	01	2.03	03	Penyediaan Jasa Peralatan dan Perlengkapan Kantor		Meningkatnya Derajat Kesehatan Masyarakat	Kota Bandung, Semua Kecamatan, Semua Kelurahan	Presentase Sarana dan Prasarana dalam Kondisi/ Berfungsi Baik	20 %		Jumlah Jenis Jasa Peralatan dan Perlengkapan Kantor yang tersedia	5 Jasa	Indeks Kepuasan Masyarakat (IKM)	80 Nilai	99,950,000	114,942,500	
1	02	01	2.03	06	Penyediaan Jasa Pemeliharaan dan Perizinan Kendaraan Dinas/Operasional		Meningkatnya Derajat Kesehatan Masyarakat	Kota Bandung, Semua Kecamatan, Semua Kelurahan	Presentase Sarana dan Prasarana dalam Kondisi/ Berfungsi Baik	20 %		"Jumlah laporan Jasa Pemeliharaan dan Perizinan Kendaraan Dinas/Operasional	12 Laporan	Indeks Kepuasan Masyarakat (IKM)	80 Nilai	250,000,000	287,500,000	
1	02	01	2.03	08	Penyediaan Jasa Kebersihan Kantor		Meningkatnya Derajat Kesehatan Masyarakat	Kota Bandung, Semua Kecamatan, Semua Kelurahan	Presentase Sarana dan Prasarana dalam Kondisi/ Berfungsi Baik	20 %		Jumlah Jasa Kebersihan Kantor bulanan	12 Bulan	Indeks Kepuasan Masyarakat (IKM)	80 Nilai	4,379,600,000	5,036,540,000	
1	02	01	2.03	10	Penyediaan Alat Tulis Kantor		Meningkatnya Derajat Kesehatan Masyarakat	Kota Bandung, Semua Kecamatan, Semua Kelurahan	Presentase Sarana dan Prasarana dalam Kondisi/ Berfungsi Baik	20 %		Ketersediaan Alat Tulis Kantor	20 %	Indeks Kepuasan Masyarakat (IKM)	80 Nilai	299,999,590	344,999,528	
1	02	01	2.03	11	Penyediaan Barang Cetak dan Penggandaan		Meningkatnya Derajat Kesehatan Masyarakat	Kota Bandung, Semua Kecamatan, Semua Kelurahan	Presentase Sarana dan Prasarana dalam Kondisi/ Berfungsi Baik	20 %		Ketersediaan Barang Cetak dan Penggandaan	20 %	Indeks Kepuasan Masyarakat (IKM)	80 Nilai	74,015,000	85,117,250	

**Program dan Kegiatan Perangkat Daerah
Kota Bandung
Tahun 2021**

Unit Organisasi : 1.02.0.00.0.00.02.00 Dinas Kesehatan
Sub Unit Organisasi : 1.02.0.00.0.00.02.87 Sekretariat

Kode					Urusan/ Bidang Urusan Pemerintahan Daerah Dan Program/ Kegiatan	Prioritas Daerah	Sasaran Daerah	Lokasi	Indikator Kinerja						Pagu Indikatif (Rp.)	Prakiraan Maju (Rp.)	Keterangan
									Capaian Program		Keluaran Sub Kegiatan		Hasil Kegiatan				Prioritas Pembangunan Nasional
									Tolok Ukur	Target	Tolok Ukur	Target	Tolok Ukur	Target			
1	02	01	2.03	12	Penyediaan Komponen Instalasi Listrik/Penerangan Bangunan Kantor		Meningkatnya Derajat Kesehatan Masyarakat	Kota Bandung, Semua Kecamatan, Semua Kelurahan	Presentase Sarana dan Prasarana dalam Kondisi/ Berfungsi Baik	20 %	Ketersediaan Komponen Instalasi Listrik / Penerangan Bangunan Kantor	20 %	Indeks Kepuasan Masyarakat (IKM)	80 Nilai	5,000,000	5,750,000	
1	02	01	2.03	13	Penyediaan Peralatan dan Perlengkapan Kantor		Meningkatnya Derajat Kesehatan Masyarakat	Kota Bandung, Semua Kecamatan, Semua Kelurahan	Presentase Sarana dan Prasarana dalam Kondisi/ Berfungsi Baik	20 %	Jumlah laporan Penyediaan Peralatan dan Perlengkapan Kantor	1 Laporan	Indeks Kepuasan Masyarakat (IKM)	80 Nilai	4,085,500	4,698,325	
1	02	01	2.03	14	Penyediaan Peralatan Rumah Tangga		Meningkatnya Derajat Kesehatan Masyarakat	Kota Bandung, Semua Kecamatan, Semua Kelurahan	Presentase Sarana dan Prasarana dalam Kondisi/ Berfungsi Baik	20 %	Ketersediaan Peralatan Rumah Tangga	20 %	Indeks Kepuasan Masyarakat (IKM)	80 Nilai	1,954,600	2,247,790	
1	02	01	2.03	15	Penyediaan Bahan Bacaan dan Peraturan Perundang-Undangan		Meningkatnya Derajat Kesehatan Masyarakat	Kota Bandung, Semua Kecamatan, Semua Kelurahan	Presentase Sarana dan Prasarana dalam Kondisi/ Berfungsi Baik	20 %	Jumlah laporan Penyediaan Bahan Bacaan dan Peraturan Perundang-undangan	6 Laporan	Indeks Kepuasan Masyarakat (IKM)	80 Nilai	600,000	690,000	
1	02	01	2.03	17	Penyediaan Makanan dan Minuman		Meningkatnya Derajat Kesehatan Masyarakat	Kota Bandung, Semua Kecamatan, Semua Kelurahan	Presentase Sarana dan Prasarana dalam Kondisi/ Berfungsi Baik	20 %	Ketersediaan Makanan dan minuman	20 %	Indeks Kepuasan Masyarakat (IKM)	80 Nilai	149,998,400	172,498,160	
1	02	01	2.03	18	Rapat-Rapat Kordinasi dan Konsultasi ke Luar Daerah		Meningkatnya Derajat Kesehatan Masyarakat	Kota Bandung, Bandung Wetan, Cihapit	Presentase Sarana dan Prasarana dalam Kondisi/ Berfungsi Baik	20 %	Jumlah Pelaksana/ peserta rapat- rapat koordinasi dan konsultasi ke luar daerah	52 Orang	Indeks Kepuasan Masyarakat (IKM)	80 Nilai	100,050,000	230,057,500	
1	02	01	2.03	20	Pengadaan Kendaraan Dinas/Operasional		Meningkatnya Derajat Kesehatan Masyarakat	Kota Bandung, Semua Kecamatan, Semua Kelurahan	Presentase Sarana dan Prasarana dalam Kondisi/ Berfungsi Baik	20 %	Jumlah Pengadaan Kendaraan Dinas/Operasional Dinas Kesehatan	2 unit	Indeks Kepuasan Masyarakat (IKM)	80 Nilai	14,388,200	47,840,000	
1	02	01	2.03	24	Pengadaan Peralatan Gedung Kantor		Meningkatnya Derajat Kesehatan Masyarakat	Kota Bandung, Semua Kecamatan, Semua Kelurahan	Presentase Sarana dan Prasarana dalam Kondisi/ Berfungsi Baik	20 %	Jumlah Laporan Pengadaan Peralatan Gedung Kantor Dinas Kesehatan	1 Laporan	Indeks Kepuasan Masyarakat (IKM)	80 Nilai	4,510,000	5,186,500	
1	02	01	2.03	25	Pengadaan Mebeleur		Meningkatnya Derajat Kesehatan Masyarakat	Kota Bandung, Semua Kecamatan, Semua Kelurahan	Presentase Sarana dan Prasarana dalam Kondisi/ Berfungsi Baik	20 %	Kegiatan Pengadaan Mebeleur	1 Laporan	Indeks Kepuasan Masyarakat (IKM)	80 Nilai	3,695,700	4,250,055	
1	02	01	2.03	30	Pemeliharaan Rutin/Berkala Kendaraan Dinas/Operasional		Meningkatnya Derajat Kesehatan Masyarakat	Kota Bandung, Semua Kecamatan, Semua Kelurahan	Presentase Sarana dan Prasarana dalam Kondisi/ Berfungsi Baik	20 %	Persentase Unit Kendaraan dinas / operasional yang terpelihara	20 %	Indeks Kepuasan Masyarakat (IKM)	80 Nilai	99,999,900	114,999,885	
1	02	01	2.03	38	Rehabilitasi Sedang/Berat Rumah Gedung Kantor		Meningkatnya Derajat Kesehatan Masyarakat	Semua Kabupaten/Kota, Semua Kecamatan, Semua Kelurahan	Presentase Sarana dan Prasarana dalam Kondisi/ Berfungsi Baik	20 %	Jumlah unit Rehabilitasi Sedang/Berat Rumah Gedung Kantor	1 Unit	Indeks Kepuasan Masyarakat (IKM)	80 Nilai	500,000,000	575,000,000	
1	02	01	2.04	01	Pengadaan Mesin/Kartu Absensi	Peningkatan sistem kesehatan daerah	Meningkatnya Derajat Kesehatan Masyarakat	Kota Bandung, Semua Kecamatan, Semua Kelurahan	Presentase Sarana dan Prasarana dalam Kondisi/ Berfungsi Baik	20 %	Jumlah unit Mesin/Kartu Absensi	1 unit	Indeks Kepuasan Masyarakat (IKM)	80 Nilai	4,337,800	4,988,470	

**Program dan Kegiatan Perangkat Daerah
Kota Bandung
Tahun 2021**

Unit Organisasi : 1.02.0.00.0.00.02.00 Dinas Kesehatan
Sub Unit Organisasi : 1.02.0.00.0.00.02.87 Sekretariat

Kode	Kode	Kode	Kode	Kode	Urusan/ Bidang Urusan Pemerintahan Daerah Dan Program/ Kegiatan	Prioritas Daerah	Sasaran Daerah	Lokasi	Indikator Kinerja				Pagu Indikatif (Rp.)	Prakiraan Maju (Rp.)	Keterangan		
									Capaian Program		Keluaran Sub Kegiatan					Hasil Kegiatan	
									Tolok Ukur	Target	Tolok Ukur	Target				Tolok Ukur	Target
1	02	02			PROGRAM PEMENUHAN UPAYA KESEHATAN PERORANGAN DAN UPAYA KESEHATAN MASYARAKAT									702,270,357,185	951,096,923,365		
1	02	02	2.01	16	Pengadaan Obat, Vaksin		Meningkatnya Derajat Kesehatan Masyarakat	Kota Bandung, Semua Kecamatan, Semua Kelurahan	Persentase Peningkatan Pengelolaan Sumber Daya Kesehatan	79.23 Persen	Jumlah dokumen pengelolaan obat dan vaksin	4 dokumen	Indeks Kepuasan Masyarakat (IKM)	80 Nilai	11,098,553,430	9,513,041,500	
1	02	02	2.01	20	Pemeliharaan Rutin dan Berkala Alat Kesehatan/Alat Penunjang Medik Fasilitas Pelayanan Kesehatan		Meningkatnya Derajat Kesehatan Masyarakat	Kota Bandung, Semua Kecamatan, Semua Kelurahan	Persentase Peningkatan Pengelolaan Sumber Daya Kesehatan	79.23 Persen	Jumlah dokumen laporan hasil pemeliharaan rutin alat kesehatan/penunjang medik	4 dokumen	Indeks Kepuasan Masyarakat (IKM)	80 Nilai	150,000,000	172,500,000	
1	02	02	2.03	02	Pengelolaan Sistem Informasi Kesehatan		Meningkatnya Derajat Kesehatan Masyarakat	Kota Bandung, Semua Kecamatan, Semua Kelurahan	Cakupan pengembangan smart city pada fasilitas kesehatan tingkat pertama	100 %	Jumlah Laporan pengelolaan sistem informasi kesehatan	12 Laporan	Indeks Kepuasan Masyarakat (IKM)	80 Nilai	397,818,100	473,636,815	
TOTAL											321,804,142,556	364,666,989,786					

**Program dan Kegiatan Perangkat Daerah
Kota Bandung
Tahun 2021**

Unit Organisasi : 1.02.0.00.0.00.02.00 Dinas Kesehatan

Sub Unit Organisasi : 1.02.0.00.0.00.02.88 Bidang Pelayanan Kesehatan

Kode	Urusan/ Bidang Urusan Pemerintahan Daerah Dan Program/ Kegiatan	Prioritas Daerah	Sasaran Daerah	Lokasi	Indikator Kinerja						Pagu Indikatif (Rp.)	Prakiraan Maju (Rp.)	Keterangan
					Capaian Program		Keluaran Sub Kegiatan		Hasil Kegiatan				
					Tolok Ukur	Target	Tolok Ukur	Target	Tolok Ukur	Target			
1.02.02.2.02.19	Pengelolaan Pelayanan Kesehatan Tradisional, Akupuntur, Asuhan Mandiri dan Tradisional Lainnya		Meningkatnya Derajat Kesehatan Masyarakat	Semua Kabupaten/Kota, Semua Kecamatan, Semua Kelurahan	Persentase Fasilitas Pelayanan Kesehatan yang Memenuhi Standar	40.00 %	Jumlah laporan pembinaan Pelayanan Kesehatan Tradisional, Akupuntur, Asuhan Mandiri dan Tradisional Lainnya Jumlah Pelayanan Kesehatan Tradisional, Akupuntur, Asuhan Mandiri dan Tradisional Lainnya yang mendapat pembinaan	1 Dokumen 150 Hattra	Menurunnya Ratio Kematian Ibu (Konversi)	71.6 Kelahiran hidup	77,279,000	114,998,850	
1.02.02.2.04.03	Peningkatan Mutu Pelayanan Fasilitas Kesehatan		Meningkatnya Derajat Kesehatan Masyarakat	Semua Kabupaten/Kota, Semua Kecamatan, Semua Kelurahan	Persentase Fasilitas Pelayanan Kesehatan yang Memenuhi Standar	40.00 %	Jumlah dokumen pembinaan fasilitas kesehatan Jumlah fasilitas kesehatan yang mendapat pembinaan	2 dokumen 90 Faskes	Indeks Kepuasan Masyarakat (IKM)	80 Nilai	218,440,000	263,396,000	
1.02.02.2.04.04	Penyiapan Perumusan dan Pelaksanaan Pelayanan Kesehatan Rujukan		Meningkatnya Derajat Kesehatan Masyarakat	Semua Kabupaten/Kota, Semua Kecamatan, Semua Kelurahan	Persentase Fasilitas Pelayanan Kesehatan yang Memenuhi Standar	40.00 %	Jumlah dokumen perumusan dan pelaksanaan pelayanan kesehatan rujukan Jumlah fasilitas kesehatan rujukan tingkat lanjutan yang dibina	1 Dokumen 149 Faskes	Indeks Kepuasan Masyarakat (IKM)	80 Nilai	4,503,665,000	266,299,750	
TOTAL											4,799,384,000	644,694,600	

**Program dan Kegiatan Perangkat Daerah
Kota Bandung
Tahun 2021**

Unit Organisasi : 1.02.0.00.0.00.02.00 Dinas Kesehatan

Sub Unit Organisasi : 1.02.0.00.0.00.02.89 Bidang Kesehatan Masyarakat

Kode					Urusan/ Bidang Urusan Pemerintahan Daerah Dan Program/ Kegiatan	Prioritas Daerah	Sasaran Daerah	Lokasi	Indikator Kinerja				Pagu Indikatif (Rp.)	Prakiraan Maju (Rp.)	Keterangan			
									Capaian Program		Keluaran Sub Kegiatan				Hasil Kegiatan		Prioritas Pembangunan Nasional	
									Tolok Ukur	Target	Tolok Ukur	Target			Tolok Ukur	Target		
1	02	02	2.02	01	Pengelolaan Pelayanan Kesehatan Ibu Hamil		Meningkatnya Derajat Kesehatan Masyarakat	Kota Bandung, Semua Kecamatan, Semua Kelurahan	Persentase Fasilitas Pelayanan Kesehatan yang Memenuhi Standar	40.00 %	Jumlah Fasilitas Kesehatan yang memperoleh pembinaan pelayanan kesehatan ibu hamil sesuai standar	80 faskes	Menurunnya Ratio Kematian Ibu (Konversi)	71.6 Kelahiran hidup	37,200,000	132,696,200		
1	02	02	2.02	02	Pengelolaan Pelayanan Kesehatan Ibu Bersalin		Meningkatnya Derajat Kesehatan Masyarakat	Kota Bandung, Semua Kecamatan, Semua Kelurahan	Persentase Fasilitas Pelayanan Kesehatan yang Memenuhi Standar	40.00 %	Jumlah pembinaan faskes yang melaksanakan pelayanan kesehatan ibu bersalin sesuai standar	80 faskes	Menurunnya Ratio Kematian Ibu (Konversi)	71.6 Kelahiran hidup	76,050,000	137,991,720		
1	02	02	2.02	03	Pengelolaan Pelayanan Kesehatan Bayi Baru Lahir		Meningkatnya Derajat Kesehatan Masyarakat	Kota Bandung, Semua Kecamatan, Semua Kelurahan	Persentase Fasilitas Pelayanan Kesehatan yang Memenuhi Standar	40.00 %	Jumlah pembinaan faskes yang melaksanakan pelayanan kesehatan bayi baru lahir sesuai standar	80 faskes	Menurunnya Ratio Kematian Ibu (Konversi)	71.6 Kelahiran hidup	39,700,000	105,052,500		
1	02	02	2.02	04	Pengelolaan Pelayanan Kesehatan Balita		Meningkatnya Derajat Kesehatan Masyarakat	Kota Bandung, Semua Kecamatan, Semua Kelurahan	Persentase Fasilitas Pelayanan Kesehatan yang Memenuhi Standar	40.00 %	Jumlah pembinaan faskes yang melaksanakan pelayanan kesehatan balita sesuai standar	80 faskes	Menurunnya Ratio Kematian Ibu (Konversi)	71.6 Kelahiran hidup	67,700,000	98,555,000		
1	02	02	2.02	05	Pengelolaan Pelayanan Kesehatan pada Usia Pendidikan Dasar		Meningkatnya Derajat Kesehatan Masyarakat	Kota Bandung, Semua Kecamatan, Semua Kelurahan	Persentase Fasilitas Pelayanan Kesehatan yang Memenuhi Standar	40.00 %	Jumlah pembinaan faskes yang melaksanakan pelayanan kesehatan pada usia pendidikan dasar sesuai standar	80 faskes	Menurunnya Ratio Kematian Ibu (Konversi)	71.6 Kelahiran hidup	66,774,000	112,942,650		
1	02	02	2.02	07	Pengelolaan Pelayanan Kesehatan pada Usia Lanjut		Meningkatnya Derajat Kesehatan Masyarakat	Kota Bandung, Semua Kecamatan, Semua Kelurahan	Persentase Fasilitas Pelayanan Kesehatan yang Memenuhi Standar	40.00 %	Jumlah pembinaan faskes yang melaksanakan pelayanan kesehatan pada usia lanjut sesuai standar	80 faskes	Menurunnya Ratio Kematian Ibu (Konversi)	71.6 Kelahiran hidup	69,500,000	112,815,000		
1	02	02	2.02	15	Pengelolaan Pelayanan Kesehatan Gizi Masyarakat		Meningkatnya Derajat Kesehatan Masyarakat	Kota Bandung, Semua Kecamatan, Semua Kelurahan	Persentase Fasilitas Pelayanan Kesehatan yang Memenuhi Standar	40.00 %	Jumlah pembinaan faskes yang melaksanakan pelayanan gizi	80 faskes	Menurunnya Ratio Kematian Ibu (Konversi)	71.6 Kelahiran hidup	302,340,000	549,286,000		
1	02	02	2.02	16	Pengelolaan Pelayanan Kesehatan Kerja dan Olahraga		Meningkatnya Derajat Kesehatan Masyarakat	Kota Bandung, Semua Kecamatan, Semua Kelurahan	Persentase Fasilitas Pelayanan Kesehatan yang Memenuhi Standar	40.00 %	Jumlah Dokumen Hasil Pengukuran Kebugaran Calon Jemaah Haji, Anak Sekolah dan Pekerja Jumlah Fasilitas Kesehatan yang Melaksanakan Kesehatan Kerja dan Olah Raga Jumlah Pos UKK	3 Dokumen 65 Institusi 16 Unit	Menurunnya Ratio Kematian Ibu (Konversi)	71.6 Kelahiran hidup	45,681,500	72,471,045		
1	02	02	2.02	17	Pengelolaan Pelayanan Kesehatan Lingkungan		Meningkatnya Derajat Kesehatan Masyarakat	Kota Bandung, Semua Kecamatan, Semua Kelurahan	Persentase Fasilitas Pelayanan Kesehatan yang Memenuhi Standar	40.00 %	Persentase Pengawasan Lingkungan Pemukiman Persentase Pengawasan Sarana Air Minum Sesuai Standar Presentase Kelurahan yang Melaksanakan STBM Presentase TFU yang Memenuhi Syarat Presentase TPM yang Memenuhi Syarat	70 Persentase 64 Persentase 50 Persentase 62 Persentase 44 Persentase	Menurunnya Ratio Kematian Ibu (Konversi)	71.6 Kelahiran hidup	399,107,600	516,905,680		
1	02	05			PROGRAM PEMBERDAYAAN MASYARAKAT BIDANG KESEHATAN											417,277,000	486,889,300	

**Program dan Kegiatan Perangkat Daerah
Kota Bandung
Tahun 2021**

Unit Organisasi : 1.02.0.00.0.00.02.00 Dinas Kesehatan

Sub Unit Organisasi : 1.02.0.00.0.00.02.89 Bidang Kesehatan Masyarakat

Kode	Urusan/ Bidang Urusan Pemerintahan Daerah Dan Program/ Kegiatan	Prioritas Daerah	Sasaran Daerah	Lokasi	Indikator Kinerja						Pagu Indikatif (Rp.)	Prakiraan Maju (Rp.)	Keterangan
					Capaian Program		Keluaran Sub Kegiatan		Hasil Kegiatan				
					Tolok Ukur	Target	Tolok Ukur	Target	Tolok Ukur	Target			
1.02.05.2.01.01	Peningkatan Upaya Promosi Kesehatan, Advokasi, Kemitraan dan Pemberdayaan Masyarakat		Meningkatnya Kualitas Pendidikan Masyarakat	Kota Bandung, Semua Kecamatan, Semua Kelurahan	Cakupan Kelurahan Siaga Aktif Purnama dan Mandiri	10.58 %	Jumlah dokumen kebijakan publik yang berwawasan kesehatan Jumlah dokumen kegiatan promkes, advokasi dan kemitraan Jumlah pembinaan UKBM Persentase posyandu aktif	1 dokumen 6 dokumen 5 kali 80 %	Indeks Keluarga Sehat (IKS)	0.25 Angka	247,340,000	287,546,000	
1.02.05.2.02.01	Penyelenggaraan Promosi Kesehatan dan Gerakan Hidup Bersih dan Sehat		Meningkatnya Derajat Kesehatan Masyarakat	Kota Bandung, Semua Kecamatan, Semua Kelurahan	Cakupan peningkatan PHBS tatanan rumah tangga	67.95 %	Jumlah dokumen germas Jumlah fasilitas kesehatan yang mendapat pembinaan Promosi Kesehatan dan Gerakan Hidup Bersih dan Sehat Jumlah laporan PKRS Jumlah tema pesan dalam KIE	1 dokumen 125 faskes 35 laporan 7 tema	Menurunnya persentase balita balita gizi buruk	0.346 Persen	148,160,000	172,454,000	
TOTAL											1,499,553,100	2,298,715,795	

**Program dan Kegiatan Perangkat Daerah
Kota Bandung
Tahun 2021**

Unit Organisasi : 1.02.0.00.0.00.02.00 Dinas Kesehatan

Sub Unit Organisasi : 1.02.0.00.0.00.02.90 Bidang Pencegahan & Penanggulangan Penyakit

Kode	Kode	Kode	Kode	Kode	Urusan/ Bidang Urusan Pemerintahan Daerah Dan Program/ Kegiatan	Prioritas Daerah	Sasaran Daerah	Lokasi	Indikator Kinerja						Pagu Indikatif (Rp.)	Prakiraan Maju (Rp.)	Keterangan
									Capaian Program		Keluaran Sub Kegiatan		Hasil Kegiatan				
									Tolok Ukur	Target	Tolok Ukur	Target	Tolok Ukur	Target			
1	02	02			PROGRAM PEMENUHAN UPAYA KESEHATAN PERORANGAN DAN UPAYA KESEHATAN MASYARAKAT										702,270,357,185	951,096,923,365	
1	02	02	2.02	06	Pengelolaan Pelayanan Kesehatan pada Usia Produktif	Peningkatan sistem kesehatan daerah	Meningkatnya Derajat Kesehatan Masyarakat	Kota Bandung, Semua Kecamatan, Semua Kelurahan	Persentase Fasilitas Pelayanan Kesehatan yang Memenuhi Standar	40.00 %	Jumlah dokumen pembinaan deteksi dini gangguan indera Jumlah dokumen pertemuan program kanker dan kelainan darah Jumlah fasyankes yang mampu melakukan pelayanan deteksi dini kanker pada WUS Jumlah fasyankes yang melakukan pelayanan terpadu (PANDU) PTM Jumlah Puskesmas yang melakukan kegiatan skrining Faktor risiko PTM pada usia produktif	1 Dokumen 1 Dokumen 60 Faskes 60 Faskes 80 Puskesmas	Menurunnya Ratio Kematian Ibu (Konversi)	71.6 Kelahiran hidup	277,049,000	385,041,275	
1	02	02	2.02	08	Pengelolaan Pelayanan Kesehatan Penderita Hipertensi	Peningkatan sistem kesehatan daerah	Meningkatnya Derajat Kesehatan Masyarakat	Kota Bandung, Semua Kecamatan, Semua Kelurahan	Persentase Fasilitas Pelayanan Kesehatan yang Memenuhi Standar	40.00 %	Jumlah dokumen monitoring dan evaluasi pelayanan hipertensi Jumlah fasyankes yang melakukan pelayanan hipertensi sesuai standar	1 Dokumen 85 Fasyankes	Menurunnya Ratio Kematian Ibu (Konversi)	71.6 Kelahiran hidup	94,300,000	166,026,075	
1	02	02	2.02	09	Pengelolaan Pelayanan Kesehatan Penderita Diabetes Melitus	Peningkatan sistem kesehatan daerah	Meningkatnya Derajat Kesehatan Masyarakat	Kota Bandung, Semua Kecamatan, Semua Kelurahan	Persentase Fasilitas Pelayanan Kesehatan yang Memenuhi Standar	40.00 %	Jumlah dokumen monitoring dan evaluasi pelayanan DM Jumlah fasilitas pelayanan kesehatan yang melakukan pelayanan Diabetes Mellitus sesuai standar	1 Dokumen 85 Fasyankes	Menurunnya Ratio Kematian Ibu (Konversi)	71.6 Kelahiran hidup	187,340,500	266,486,050	
1	02	02	2.02	10	Pengelolaan Pelayanan Kesehatan Orang Dengan Gangguan Jiwa Berat	Peningkatan sistem kesehatan daerah	Meningkatnya Derajat Kesehatan Masyarakat	Kota Bandung, Semua Kecamatan, Semua Kelurahan	Persentase Fasilitas Pelayanan Kesehatan yang Memenuhi Standar	40.00 %	Jumlah dokumen bimbingan teknis petugas dalam penanganan ODGJ Jumlah dokumen pertemuan lintas sektor mengenai ODGJ berat Jumlah fasilitas pelayanan kesehatan yang melakukan pelayanan ODGJ berat sesuai standar	1 Dokumen 1 Dokumen 60 Fasyankes	Menurunnya Ratio Kematian Ibu (Konversi)	71.6 Kelahiran hidup	123,839,000	172,498,850	
1	02	02	2.02	11	Pengelolaan Pelayanan Kesehatan Orang Terduga Tuberkulosis	Peningkatan sistem kesehatan daerah	Meningkatnya Derajat Kesehatan Masyarakat	Kota Bandung, Semua Kecamatan, Semua Kelurahan	Persentase Fasilitas Pelayanan Kesehatan yang Memenuhi Standar	40.00 %	Jumlah dokumen pencacatan dan pelaporan program P2 TBC Jumlah Fasilitas Kesehatan yang melaksanakan pengobatan Tuberkulosis sesuai standar Persentase penyakit menular yang ditangani sesuai standar	4 dokumen 110 faskes 100 %	Menurunnya Ratio Kematian Ibu (Konversi)	71.6 Kelahiran hidup	263,188,000	302,666,200	
1	02	02	2.02	12	Pengelolaan Pelayanan Kesehatan Orang Dengan Risiko Terinfeksi HIV	Peningkatan sistem kesehatan daerah	Meningkatnya Derajat Kesehatan Masyarakat	Kota Bandung, Semua Kecamatan, Semua Kelurahan	Persentase Fasilitas Pelayanan Kesehatan yang Memenuhi Standar	40.00 %	Jumlah dokumen pencacatan dan pelaporan program P2 HIV Jumlah Fasilitas Kesehatan yang mampu melaksanakan tes HIV sesuai standar Persentase penyakit menular yang ditangani sesuai standar	12 dokumen 90 faskes 100 %	Menurunnya Ratio Kematian Ibu (Konversi)	71.6 Kelahiran hidup	2,248,499,500	306,293,300	

**Program dan Kegiatan Perangkat Daerah
Kota Bandung
Tahun 2021**

Unit Organisasi : 1.02.0.00.0.00.02.00 Dinas Kesehatan

Sub Unit Organisasi : 1.02.0.00.0.00.02.90 Bidang Pencegahan & Penanggulangan Penyakit

Kode	Kode	Kode	Kode	Kode	Urusan/ Bidang Urusan Pemerintahan Daerah Dan Program/ Kegiatan	Prioritas Daerah	Sasaran Daerah	Lokasi	Indikator Kinerja						Pagu Indikatif (Rp.)	Prakiraan Maju (Rp.)	Keterangan
									Capaian Program		Keluaran Sub Kegiatan		Hasil Kegiatan				
									Tolok Ukur	Target	Tolok Ukur	Target	Tolok Ukur	Target			
1	02	02	2.02	20	Pengelolaan Surveilans Kesehatan	Peningkatan sistem kesehatan daerah	Meningkatnya Derajat Kesehatan Masyarakat	Kota Bandung, Semua Kecamatan, Semua Kelurahan	Persentase Fasilitas Pelayanan Kesehatan yang Memenuhi Standar	40.00 %	Jumlah dokumen penguatan AFP, PD3I dan SARS Jumlah dokumen respon kejadian luar biasa yang dilakukan penyelidikan epidemiologis < 24 jam Jumlah laporan monitoring evaluasi surveilans aktif RS Jumlah laporan monitoring evaluasi surveilans berbasis komunitas	2 Kegiatan 2 Kegiatan 1 Kegiatan 1 Kegiatan	Menurunnya Ratio Kematian Ibu (Konversi)	71.6 Kelahiran hidup	152,744,000	194,699,600	
1	02	02	2.02	22	Pengelolaan Pelayanan Kesehatan Jiwa dan NAPZA	Peningkatan sistem kesehatan daerah	Meningkatnya Derajat Kesehatan Masyarakat	Kota Bandung, Semua Kecamatan, Semua Kelurahan	Persentase Fasilitas Pelayanan Kesehatan yang Memenuhi Standar	40.00 %	Jumlah layanan rehab medis rawat jalan NAPZA Jumlah Puskesmas yang melakukan deteksi dini gangguan jiwa di sekolah Jumlah Puskesmas yang melakukan deteksi dini gangguan jiwa di sekolah	19 Layanan 60 Puskesmas	Menurunnya Ratio Kematian Ibu (Konversi)	71.6 Kelahiran hidup	72,450,000	115,000,000	
1	02	02	2.02	23	Pengelolaan Upaya Kesehatan Khusus	Peningkatan sistem kesehatan daerah	Meningkatnya Derajat Kesehatan Masyarakat	Kota Bandung, Semua Kecamatan, Semua Kelurahan	Persentase Fasilitas Pelayanan Kesehatan yang Memenuhi Standar	40.00 %	Jumlah dokumen pelayanan kesehatan haji Jumlah dokumen pelayanan kesehatan matra	5 kegiatan 5 kegiatan	Menurunnya Ratio Kematian Ibu (Konversi)	71.6 Kelahiran hidup	330,606,000	380,196,900	
1	02	02	2.02	25	Pelayanan Kesehatan Penyakit Menular dan Tidak Menular	Peningkatan sistem kesehatan daerah	Meningkatnya Derajat Kesehatan Masyarakat	Kota Bandung, Semua Kecamatan, Semua Kelurahan	Persentase Fasilitas Pelayanan Kesehatan yang Memenuhi Standar	40.00 %	Jumlah dokumen pencatatan dan pelaporan penyakit menular (DBD, diare, dan pneumonia pada balita) Jumlah dokumen pertemuan pelayanan disabilitas Jumlah Fasyankes yang melakukan penanganan asma terpadu Jumlah laporan monitoring evaluasi pelayanan imunisasi di faskes Jumlah laporan pembinaan pelayanan imunisasi di faskes Jumlah laporan penguatan lintas sektor terkait imunisasi Persentase penyakit menular yang ditangani sesuai standar	12 Dokumen 1 Dokumen 40 Fasyankes 2 Kegiatan 6 Kegiatan 3 Kegiatan 100 %	Menurunnya Ratio Kematian Ibu (Konversi)	71.6 Kelahiran hidup	350,000,000	402,500,000	
TOTAL												4,100,016,000	2,691,408,250				

**Program dan Kegiatan Perangkat Daerah
Kota Bandung
Tahun 2021**

Unit Organisasi : 1.03.2.11.0.00.02.00 Dinas Penataan Ruang
Sub Unit Organisasi : 1.03.2.11.0.00.02.00 Dinas Penataan Ruang

Kode	Kode	Kode	Kode	Kode	Kode	Kode	Kode	Kode	Kode	Kode	Kode	Kode	Kode	Kode	Kode	Kode	Kode	Kode	Indikator Kinerja				Pagu Indikatif (Rp.)	Prakiraan Maju (Rp.)	Keterangan			
																			Capaian Program		Keluaran Sub Kegiatan					Hasil Kegiatan		Prioritas Pembangunan Nasional
																			Tolok Ukur	Target	Tolok Ukur	Target				Tolok Ukur	Target	
1																												
1	03																					62,206,662,179	74,960,797,253					
1	03	01																				52,968,163,199	65,496,636,756					
1	03	01	2.02																			41,675,963,649	52,041,037,779					
1	03	01	2.02	01	Penyediaan Gaji dan Tunjangan ASN		Meningkatnya kapasitas dan akuntabilitas kinerja birokrasi	Kota Bandung, Semua Kecamatan, Semua Kelurahan	Cakupan pelayanan administrasi perkantoran	100 %	terpenuhinya gaji dan tunjangan ASN	310 orang	Tersedianya Gaji dan Tunjangan PNS	14 Bulan								41,675,963,649	52,041,037,779					
												TOTAL											41,675,963,649	52,041,037,779				

**Program dan Kegiatan Perangkat Daerah
Kota Bandung
Tahun 2021**

Unit Organisasi : 1.03.2.11.0.00.02.00 Dinas Penataan Ruang

Sub Unit Organisasi : 1.03.2.11.0.00.02.01 Sekretariat Dinas Penataan Ruang

Kode					Urusan/ Bidang Urusan Pemerintahan Daerah Dan Program/ Kegiatan	Prioritas Daerah	Sasaran Daerah	Lokasi	Indikator Kinerja						Pagu Indikatif (Rp.)	Prakiraan Maju (Rp.)	Keterangan
									Capaian Program		Keluaran Sub Kegiatan		Hasil Kegiatan				Prioritas Pembangunan Nasional
									Tolok Ukur	Target	Tolok Ukur	Target	Tolok Ukur	Target			
1	03	01	2.03	02	Penyediaan Jasa Komunikasi, Sumber Daya Air dan Listrik		Meningkatnya kapasitas dan akuntabilitas kinerja birokrasi	Kota Bandung, Semua Kecamatan, Semua Kelurahan	Cakupan pelayanan administrasi perkantoran	100 %	Jumlah Penyediaan Jasa Komunikasi, Sumber daya Air dan Listrik	12 jasa/bulan	Survey Kepuasan Masyarakat pada Dinas Penataan Ruang	77 Point	1,770,913,650	2,036,550,697	
1	03	01	2.03	03	Penyediaan Jasa Peralatan dan Perlengkapan Kantor		Meningkatnya kapasitas dan akuntabilitas kinerja birokrasi	Kota Bandung, Semua Kecamatan, Semua Kelurahan	Cakupan pelayanan administrasi perkantoran	100 %	Jumlah Jasa Peralatan dan Perlengkapan Kantor	4 jasa	Survey Kepuasan Masyarakat pada Dinas Penataan Ruang	77 Point	1,198,560,000	1,378,344,000	
1	03	01	2.03	06	Penyediaan Jasa Pemeliharaan dan Perizinan Kendaraan Dinas/Operasional		Meningkatnya kapasitas dan akuntabilitas kinerja birokrasi	Kota Bandung, Semua Kecamatan, Semua Kelurahan	Cakupan pelayanan administrasi perkantoran	100 %	Jumlah Jasa Pemeliharaan Perizinan Kendaraan Dinas/Operasional	128 jasa	Survey Kepuasan Masyarakat pada Dinas Penataan Ruang	77 Point	59,624,000	68,567,600	
1	03	01	2.03	08	Penyediaan Jasa Kebersihan Kantor		Meningkatnya kapasitas dan akuntabilitas kinerja birokrasi	Kota Bandung, Semua Kecamatan, Semua Kelurahan	Cakupan pelayanan administrasi perkantoran	100 %	Jumlah Jasa Kebersihan Kantor Bulanan	12 Bulan	Survey Kepuasan Masyarakat pada Dinas Penataan Ruang	77 Point	808,111,700	929,328,455	
1	03	01	2.03	09	Penyediaan Jasa Perbaikan Peralatan Kerja		Meningkatnya kapasitas dan akuntabilitas kinerja birokrasi	Semua Kabupaten/Kota, Semua Kecamatan, Semua Kelurahan	Cakupan pelayanan administrasi perkantoran	100 %	Jumlah Jasa Perbaikan Peralatan Kerja	7 jasa	Survey Kepuasan Masyarakat pada Dinas Penataan Ruang	77 Point	108,130,000	124,580,995	
1	03	01	2.03	10	Penyediaan Alat Tulis Kantor		Meningkatnya kapasitas dan akuntabilitas kinerja birokrasi	Kota Bandung, Semua Kecamatan, Semua Kelurahan	Cakupan pelayanan administrasi perkantoran	100 %	Ketersediaan Alat Tulis Kantor	20 %	Survey Kepuasan Masyarakat pada Dinas Penataan Ruang	77 Point	272,410,800	313,272,420	
1	03	01	2.03	11	Penyediaan Barang Cetak dan Penggandaan		Meningkatnya kapasitas dan akuntabilitas kinerja birokrasi	Kota Bandung, Semua Kecamatan, Semua Kelurahan	Cakupan pelayanan administrasi perkantoran	100 %	Ketersediaan Pengadaan Cetak dan Penggandaan	20 %	Survey Kepuasan Masyarakat pada Dinas Penataan Ruang	77 Point	504,886,850	580,619,878	
1	03	01	2.03	13	Penyediaan Peralatan dan Perlengkapan Kantor		Meningkatnya kapasitas dan akuntabilitas kinerja birokrasi	Semua Kabupaten/Kota, Semua Kecamatan, Semua Kelurahan	Cakupan pelayanan administrasi perkantoran	100 %	Ketersediaan Peralatan dan Perlengkapan kantor	20 %	Survey Kepuasan Masyarakat pada Dinas Penataan Ruang	77 Point	800,145,150	920,166,922	
1	03	01	2.03	15	Penyediaan Bahan Bacaan dan Peraturan Perundang-Undangan		Meningkatnya kapasitas dan akuntabilitas kinerja birokrasi	Kota Bandung, Semua Kecamatan, Semua Kelurahan	Cakupan pelayanan administrasi perkantoran	100 %	Ketersediaan Bahan Bacaan dan Peraturan-undangan	20 %	Survey Kepuasan Masyarakat pada Dinas Penataan Ruang	77 Point	24,876,000	28,607,400	
1	03	01	2.03	17	Penyediaan Makanan dan Minuman		Meningkatnya kapasitas dan akuntabilitas kinerja birokrasi	Kota Bandung, Semua Kecamatan, Semua Kelurahan	Cakupan pelayanan administrasi perkantoran	100 %	Ketersediaan Makanan dan Minuman	20 %	Survey Kepuasan Masyarakat pada Dinas Penataan Ruang	77 Point	429,869,000	689,728,600	
1	03	01	2.03	18	Rapat-Rapat Kordinasi dan Konsultasi ke Luar Daerah		Meningkatnya kapasitas dan akuntabilitas kinerja birokrasi	Kota Bandung, Semua Kecamatan, Semua Kelurahan	Cakupan pelayanan administrasi perkantoran	100 %	Jumlah Peserta Rapat Koordinasi dan Konsultasi Keluar Daerah	60 Orang	Survey Kepuasan Masyarakat pada Dinas Penataan Ruang	77 Point	555,382,000	912,648,050	

**Program dan Kegiatan Perangkat Daerah
Kota Bandung
Tahun 2021**

Unit Organisasi : 1.03.2.11.0.00.02.00 Dinas Penataan Ruang

Sub Unit Organisasi : 1.03.2.11.0.00.02.01 Sekretariat Dinas Penataan Ruang

Kode	Urusan/ Bidang Urusan Pemerintahan Daerah Dan Program/ Kegiatan	Prioritas Daerah	Sasaran Daerah	Lokasi	Indikator Kinerja						Pagu Indikatif (Rp.)	Prakiraan Maju (Rp.)	Keterangan
					Capaian Program		Keluaran Sub Kegiatan		Hasil Kegiatan				
					Tolok Ukur	Target	Tolok Ukur	Target	Tolok Ukur	Target			
1.03.01.2.03.28	Pemeliharaan Rutin/Berkala Gedung Kantor		Meningkatnya kapasitas dan akuntabilitas kinerja birokrasi	Kota Bandung, Semua Kecamatan, Semua Kelurahan	Cakupan pelayanan administrasi perkantoran	100 %	Jumlah unit gedung kantor yang terpelihara	1 unit	Survey Kepuasan Masyarakat pada Dinas Penataan Ruang	77 Point	345,092,000	396,855,800	
1.03.01.2.03.30	Pemeliharaan Rutin/Berkala Kendaraan Dinas/Operasional		Meningkatnya kapasitas dan akuntabilitas kinerja birokrasi	Semua Kabupaten/Kota, Semua Kecamatan, Semua Kelurahan	Cakupan pelayanan administrasi perkantoran	100 %	Persentase Unit Kendaraan Dinas/Operasional Yang Terpelihara	20 %	Survey Kepuasan Masyarakat pada Dinas Penataan Ruang	77 Point	1,812,900,000	2,084,835,000	
1.03.01.2.03.34	Pemeliharaan Rutin/Berkala Peralatan Gedung Kantor		Meningkatnya kapasitas dan akuntabilitas kinerja birokrasi	Kota Bandung, Semua Kecamatan, Semua Kelurahan	Cakupan pelayanan administrasi perkantoran	100 %	Jumlah Pelaksanaan Pemeliharaan Rutin/Berkala Peralatan Gedung Kantor	4 Kali	Survey Kepuasan Masyarakat pada Dinas Penataan Ruang	77 Point	171,018,900	196,671,735	
1.03.01.2.03.38	Rehabilitasi Sedang/Berat Rumah Gedung Kantor		Meningkatnya kapasitas dan akuntabilitas kinerja birokrasi	Kota Bandung, Semua Kecamatan, Semua Kelurahan	Cakupan pelayanan administrasi perkantoran	100 %	Jumlah Unit Gedung Kantor yang direhabilitasi	1 unit	Survey Kepuasan Masyarakat pada Dinas Penataan Ruang	77 Point	1,458,330,500	1,677,080,075	
1.03.01.2.04.02	Pengadaan Pakaian Dinas Beserta Perlengkapannya		Meningkatnya kapasitas dan akuntabilitas kinerja birokrasi	Kota Bandung, Semua Kecamatan, Semua Kelurahan	Cakupan Kegiatan Penunjang Urusan Pemerintahan Daerah	100 %	Jumlah Pakaian Dinas Beserta Perlengkapannya	330 stel	Survey Kepuasan Masyarakat pada Dinas Penataan Ruang	77 Point	217,899,000	250,583,850	
1.03.01.2.04.04	Pengadaan Pakaian Korpri		Meningkatnya kapasitas dan akuntabilitas kinerja birokrasi	Kota Bandung, Semua Kecamatan, Semua Kelurahan	Cakupan Kegiatan Penunjang Urusan Pemerintahan Daerah	100 %	Jumlah Pakaian KORPRI	330 stel	Survey Kepuasan Masyarakat pada Dinas Penataan Ruang	77 Point	318,450,000	366,217,500	
1.03.01.2.04.05	Pengadaan Pakaian Khusus Hari-hari Tertentu		Meningkatnya kapasitas dan akuntabilitas kinerja birokrasi	Kota Bandung, Semua Kecamatan, Semua Kelurahan	Cakupan Kegiatan Penunjang Urusan Pemerintahan Daerah	100 %	Jumlah Pakaian Khusus Hari-hari Tertentu	330 stel	Survey Kepuasan Masyarakat pada Dinas Penataan Ruang	77 Point	231,000,000	265,650,000	
1.03.01.2.04.11	Bimbingan Teknis Implementasi Peraturan Perundang-undangan		Meningkatnya kapasitas dan akuntabilitas kinerja birokrasi	Semua Kabupaten/Kota, Semua Kecamatan, Semua Kelurahan	Cakupan Kegiatan Penunjang Urusan Pemerintahan Daerah	100 %	Jumlah Peserta Bimbingan teknis Peraturan Perundang-undangan	310 orang	Survey Kepuasan Masyarakat pada Dinas Penataan Ruang	77 Point	204,600,000	235,290,000	
TOTAL											11,292,199,550	13,455,598,977	

**Program dan Kegiatan Perangkat Daerah
Kota Bandung
Tahun 2021**

Unit Organisasi : 1.03.2.11.0.00.02.00 Dinas Penataan Ruang

Sub Unit Organisasi : 1.03.2.11.0.00.02.02 Bidang Perencanaan Tata Ruang

Kode	Kode	Kode	Kode	Kode	Kode	Kode	Kode	Kode	Kode	Kode	Kode	Kode	Indikator Kinerja				Pagu Indikatif (Rp.)	Prakiraan Maju (Rp.)	Keterangan	
													Capaian Program		Keluaran Sub Kegiatan					Hasil Kegiatan
													Tolok Ukur	Target	Tolok Ukur	Target			Tolok Ukur	Target
1	03	12																		
PROGRAM PENYELENGGARAAN PENATAAN RUANG													2,240,671,980	2,846,239,397						
1	03	12	2.01	02	Pelaksanaan Persetujuan Substansi, Evaluasi, Konsultasi Evaluasi dan Penetapan RRTR Kabupaten/Kota		Meningkatnya ruang kota yang nyaman dan berkelanjutan	Kota Bandung, Semua Kecamatan, Semua Kelurahan	Jumlah ketersediaan dokumen rencana rinci pada pusat-pusat pelayanan kota	2 Dokumen	Jumlah Dokumen RRTR Kota	1 dokumen	Persentase Pelanggaran Tata Ruang dan Bangunan yang ditindaklanjuti sesuai dengan ketentuan	78 Persen	290,877,400	341,173,030				
1	03	12	2.01	03	Penetapan Kebijakan dalam Rangka Pelaksanaan Penataan Ruang		Meningkatnya ruang kota yang nyaman dan berkelanjutan	Kota Bandung, Semua Kecamatan, Semua Kelurahan	Jumlah ketersediaan dokumen rencana rinci pada pusat-pusat pelayanan kota	2 Dokumen	Jumlah Dokumen Kebijakan Penataan Ruang	1 dokumen	Persentase Pelanggaran Tata Ruang dan Bangunan yang ditindaklanjuti sesuai dengan ketentuan	78 Persen	691,682,000	815,099,300				
1	03	12	2.03	02	Sistem Informasi Penataan Ruang		Meningkatnya ruang kota yang nyaman dan berkelanjutan	Kota Bandung, Semua Kecamatan, Semua Kelurahan	Jumlah ketersediaan dokumen rencana rinci pada pusat-pusat pelayanan kota	2 Dokumen	Jumlah Laporan Sistem Informasi Penataan Ruang	2 laporan	Persentase Pelanggaran Tata Ruang dan Bangunan yang ditindaklanjuti sesuai dengan ketentuan	78 %	905,379,200	1,155,215,480				
1	03	12	2.04	01	Koordinasi dan Sinkronisasi Pemberian Insentif dan Disinsentif Bidang Penataan Ruang		Meningkatnya Infrastruktur Kota Terpadu dan Berkualitas	Semua Kabupaten/Kota, Semua Kecamatan, Semua Kelurahan Kota Bandung, Semua Kecamatan, Semua Kelurahan	Persentase Pelanggaran Tata Ruang dan Bangunan Yang Ditindaklanjuti Sesuai Ketentuan	78 %	Jumlah Dokumen Rekomendasi Pemberian Insentif dan Disinsentif Bidang Penataan Ruang	5 Dokumen	Persentase Pelanggaran Tata Ruang dan Bangunan yang ditindaklanjuti sesuai dengan ketentuan	78 Persen	120,012,000	222,594,000				
TOTAL													2,007,950,600	2,534,081,810						

**Program dan Kegiatan Perangkat Daerah
Kota Bandung
Tahun 2021**

Unit Organisasi : 1.03.2.11.0.00.02.00 Dinas Penataan Ruang

Sub Unit Organisasi : 1.03.2.11.0.00.02.03 Bidang Pemanfaatan Ruang

Kode	Urusan/ Bidang Urusan Pemerintahan Daerah Dan Program/ Kegiatan	Prioritas Daerah	Sasaran Daerah	Lokasi	Indikator Kinerja						Pagu Indikatif (Rp.)	Prakiraan Maju (Rp.)	Keterangan Prioritas Pembangunan Nasional			
					Capaian Program		Keluaran Sub Kegiatan		Hasil Kegiatan							
					Tolok Ukur	Target	Tolok Ukur	Target	Tolok Ukur	Target						
1	03	08			PROGRAM PENATAAN BANGUNAN GEDUNG						3,681,449,500	5,102,632,225				
1	03	08	2.01	01	Penyelenggaraan Penerbitan Ijin Mendirikan Bangunan (IMB), Sertifikat Laik Fungsi (SLF), peran Tenaga Ahli Bangunan Gedung (TABG), Pendataan Bangunan Gedung, serta Implementasi SIMBG	Meningkatnya ruang kota yang nyaman dan berkelanjutan	Kota Bandung, Semua Kecamatan, Semua Kelurahan	Persentase Bangunan Gedung Umum yang memenuhi RTH Privat Sesuai Peraturan yang Berlaku	5 %	Jumlah dokumen penyelenggaraan Sertifikat Laik Fungsi Jumlah dokumen rekomendasi teknis bangunan gedung Tersusunnya sistem informasi rekomendasi teknis bangunan gedung	1 dokumen 1 dokumen 1 aplikasi	Persentase Pelanggaran Tata Ruang dan Bangunan yang ditindaklanjuti sesuai dengan ketentuan	78 %	1,795,093,800	2,824,652,310	
1	03	08	2.01	02	Perencanaan, Pembangunan, Pengawasan dan Pemanfaatan, Rehabilitasi, Renovasi, Ubahsui, serta Pemeliharaan dan Perawatan Bangunan Gedung Daerah Kabupaten/Kota	Meningkatnya ruang kota yang nyaman dan berkelanjutan	Kota Bandung, Semua Kecamatan, Semua Kelurahan	Persentase Bangunan Gedung Umum yang memenuhi RTH Privat Sesuai Peraturan yang Berlaku	5 %	Jumlah dokumen review perencanaan bangunan gedung negara	6 dokumen	Persentase Pelanggaran Tata Ruang dan Bangunan yang ditindaklanjuti sesuai dengan ketentuan	78 %	606,487,200	712,260,780	
1	03	08	2.01	03	Penyusunan Regulasi terkait Bangunan Gedung Kabupaten/Kota	Meningkatnya ruang kota yang nyaman dan berkelanjutan	Kota Bandung, Semua Kecamatan, Semua Kelurahan	Persentase Bangunan Gedung Umum yang memenuhi RTH Privat Sesuai Peraturan yang Berlaku	5 %	Jumlah dokumen panduan desain elemen dekorasi kota Jumlah dokumen perencanaan penataan pedagang kaki lima	1 dokumen 2 dokumen	Persentase Pelanggaran Tata Ruang dan Bangunan yang ditindaklanjuti sesuai dengan ketentuan	78 %	542,404,500	628,501,335	
1	03	08	2.01	04	Bantuan Teknis Pembangunan Bangunan Gedung Negara Daerah Kabupaten/Kota	Meningkatnya ruang kota yang nyaman dan berkelanjutan	Kota Bandung, Semua Kecamatan, Semua Kelurahan	Persentase Bangunan Gedung Umum yang memenuhi RTH Privat Sesuai Peraturan yang Berlaku	5 %	Jumlah laporan pelaksanaan diseminasi peraturan tentang bangunan gedung negara	4 laporan	Persentase Pelanggaran Tata Ruang dan Bangunan yang ditindaklanjuti sesuai dengan ketentuan	78 %	200,582,000	241,731,380	
1	03	08	2.01	05	Monitoring dan Evaluasi Penyelenggaraan Bangunan Gedung Negara daerah Kabupaten/Kota	Meningkatnya ruang kota yang nyaman dan berkelanjutan	Kota Bandung, Semua Kecamatan, Semua Kelurahan	Persentase Bangunan Gedung Umum yang memenuhi RTH Privat Sesuai Peraturan yang Berlaku	5 %	Jumlah dokumen pendataan dan penggambaran bangunan gedung negara	4 dokumen	Persentase Pelanggaran Tata Ruang dan Bangunan yang ditindaklanjuti sesuai dengan ketentuan	78 %	536,882,000	695,486,420	
1	03	09			PROGRAM PENATAAN BANGUNAN DAN LINGKUNGANNYA						3,316,377,500	1,515,288,875				
1	03	09	2.01	05	Pemberdayaan Masyarakat dalam Penataan Bangunan dan Lingkungan	Meningkatnya ruang kota yang nyaman dan berkelanjutan	Kota Bandung, Semua Kecamatan, Semua Kelurahan	Persentase bangunan gedung umum yang memenuhi RTH privat sesuai peraturan yang berlaku	5 %	Jumlah peserta pelaksanaan uji kompetensi dengan penerbitan sertifikasi SLBP	450 orang	Persentase Pelanggaran Tata Ruang dan Bangunan yang ditindaklanjuti sesuai dengan ketentuan	78 %	2,427,750,200	492,183,440	
1	03	09	2.01	06	Monitoring Penataan/Pemeliharaan Bangunan dan Lingkungan	Meningkatnya ruang kota yang nyaman dan berkelanjutan	Kota Bandung, Semua Kecamatan, Semua Kelurahan	Persentase bangunan gedung umum yang memenuhi RTH privat sesuai peraturan yang berlaku	5 %	Jumlah dokumen pemutakhiran data bangunan dan evaluasi pemanfaatan ruang terbuka hijau privat bangunan gedung umum	1 dokumen	Persentase Pelanggaran Tata Ruang dan Bangunan yang ditindaklanjuti sesuai dengan ketentuan	78 %	888,627,300	1,023,105,435	
TOTAL											6,997,827,000	6,617,921,100				

**Program dan Kegiatan Perangkat Daerah
Kota Bandung
Tahun 2021**

Unit Organisasi : 1.03.2.11.0.00.02.00 Dinas Penataan Ruang

Sub Unit Organisasi : 1.03.2.11.0.00.02.04 Bidang Pengawasan dan Pengendalian Pemanfaatan Ruang

Kode	Kode	Kode	Kode	Kode	Kode	Kode	Kode	Kode	Kode	Kode	Kode	Kode	Kode	Kode	Kode	Kode	Kode	Kode	Indikator Kinerja				Pagu Indikatif (Rp.)	Prakiraan Maju (Rp.)	Keterangan							
																			Capaian Program		Keluaran Sub Kegiatan					Hasil Kegiatan		Prioritas Pembangunan Nasional				
																			Tolok Ukur	Target	Tolok Ukur	Target				Tolok Ukur	Target					
1	03	12																														
PROGRAM PENYELENGGARAAN PENATAAN RUANG																																
1	03	12	2.04	02	Koordinasi dan Sinkronisasi Penertiban dan Penegakan Hukum bidang Penataan Ruang		Meningkatnya Infrastruktur Kota Terpadu dan Berkualitas	Semua Kabupaten/Kota, Semua Kecamatan, Semua Kelurahan	Persentase Pelanggaran Tata Ruang dan Bangunan Yang Ditindaklanjuti Sesuai Ketentuan	78 %	Jumlah laporan koordinasi dan sinkronisasi penertiban dan penegakan hukum bidang penataan ruang	1 laporan	Persentase Pelanggaran Tata Ruang dan Bangunan yang ditindaklanjuti sesuai dengan ketentuan	78 Persen	39,160,000	65,021,000																
1	03	12	2.04	03	Operasionalisasi Tugas dan Fungsi Penyidik Pegawai Negeri Sipil (PPNS) bidang Penataan Ruang		Meningkatnya Infrastruktur Kota Terpadu dan Berkualitas	Semua Kabupaten/Kota, Semua Kecamatan, Semua Kelurahan Kota Bandung, Semua Kecamatan, Semua Kelurahan	Persentase Pelanggaran Tata Ruang dan Bangunan Yang Ditindaklanjuti Sesuai Ketentuan	78 %	Jumlah laporan operasionalisasi PPNS Bidang Penataan Ruang	1 laporan	Persentase Pelanggaran Tata Ruang dan Bangunan yang ditindaklanjuti sesuai dengan ketentuan	78 Persen	49,758,780	57,222,597																
1	03	12	2.04	04	Koordinasi Pelaksanaan Penataan Ruang		Meningkatnya Infrastruktur Kota Terpadu dan Berkualitas	Kota Bandung, Semua Kecamatan, Semua Kelurahan	Persentase Pelanggaran Tata Ruang dan Bangunan Yang Ditindaklanjuti Sesuai Ketentuan	78 %	Jumlah Laporan Koordinasi Pelaksanaan Penataan Ruang	1 laporan	Persentase Pelanggaran Tata Ruang dan Bangunan yang ditindaklanjuti sesuai dengan ketentuan	78 Persen	143,802,600	189,913,990																
2																																
URUSAN PEMERINTAHAN WAJIB YANG TIDAK BERKAITAN DENGAN PELAYANAN DASAR																																
2	24																															
URUSAN PEMERINTAHAN BIDANG KEARSIPAN																																
2	24	02																														
PROGRAM PENGELOLAAN ARSIP																																
2	24	02	2.01	01	Penciptaan dan Penggunaan Arsip Dinamis		Meningkatnya ruang kota yang nyaman dan berkelanjutan	Semua Kabupaten/Kota, Semua Kecamatan, Semua Kelurahan Kota Bandung, Semua Kecamatan, Semua Kelurahan	Persentase Dokumen Arsip yang tertata	100 %	Persentase arsip yang terkonversi kedalam arsip digital	100 %	Persentase Pelanggaran Tata Ruang dan Bangunan yang ditindaklanjuti sesuai dengan ketentuan	78 %	376,344,000	436,761,375																
TOTAL																									609,065,380	748,918,962						

**Program dan Kegiatan Perangkat Daerah
Kota Bandung
Tahun 2021**

Unit Organisasi : 1.03.2.11.0.00.02.00 Dinas Penataan Ruang

Sub Unit Organisasi : 1.03.2.11.0.00.02.05 UPT Pengelolaan Pemakaman Wilayah 1

Kode	Kode	Kode	Kode	Kode	Kode	Kode	Kode	Kode	Kode	Kode	Kode	Kode	Indikator Kinerja				Pagu Indikatif (Rp.)	Prakiraan Maju (Rp.)	Keterangan		
													Capaian Program		Keluaran Sub Kegiatan					Hasil Kegiatan	
													Tolok Ukur	Target	Tolok Ukur	Target				Tolok Ukur	Target
2	11																				
URUSAN PEMERINTAHAN BIDANG LINGKUNGAN HIDUP													7,557,750,844	11,997,732,692							
2	11	04																			
PROGRAM PENGELOLAAN KEANEKARAGAMAN HAYATI (KEHATI)													7,557,750,844	11,997,732,692							
2	11	04	2.01	04	Pengelolaan Ruang Terbuka Hijau (RTH)		Meningkatnya ruang kota yang nyaman dan berkelanjutan	Kota Bandung, Semua Kecamatan, Semua Kelurahan	Persentase areal pemakaman tertata	33 %	Jumlah Luasan RTH Pemakaman UPT 1 Yang Tertata dan Terpelihara	87000 m2	Persentase Pelanggaran Tata Ruang dan Bangunan yang ditindaklanjuti sesuai dengan ketentuan	78 %	1,727,931,110	2,760,843,870					
TOTAL													1,727,931,110	2,760,843,870							

**Program dan Kegiatan Perangkat Daerah
Kota Bandung
Tahun 2021**

Unit Organisasi : 1.03.2.11.0.00.02.00 Dinas Penataan Ruang

Sub Unit Organisasi : 1.03.2.11.0.00.02.06 UPT Pengelolaan Pemakaman Wilayah 2

Kode	Kode	Kode	Kode	Kode	Urusan/ Bidang Urusan Pemerintahan Daerah Dan Program/ Kegiatan	Prioritas Daerah	Sasaran Daerah	Lokasi	Indikator Kinerja				Pagu Indikatif (Rp.)	Prakiraan Maju (Rp.)	Keterangan		
									Capaian Program		Keluaran Sub Kegiatan					Hasil Kegiatan	
									Tolok Ukur	Target	Tolok Ukur	Target			Tolok Ukur	Target	
2	11	04	2.01	04	Pengelolaan Ruang Terbuka Hijau (RTH)		Meningkatnya ruang kota yang nyaman dan berkelanjutan	Kota Bandung, Semua Kecamatan, Semua Kelurahan	Persentase areal pemakaman tertata	33 %	Jumlah Dokumen Naskah Akademis Raperda Pemakaman Jumlah Luasan RTH Pemakaman UPT 2 yang Tertata dan Terpelihara	1 Dokumen 41000 m2	Persentase Pelanggaran Tata Ruang dan Bangunan yang ditindaklanjuti sesuai dengan ketentuan	78 %	2,129,447,252	3,234,919,972	
TOTAL											2,129,447,252	3,234,919,972					

**Program dan Kegiatan Perangkat Daerah
Kota Bandung
Tahun 2021**

Unit Organisasi : 1.03.2.11.0.00.02.00 Dinas Penataan Ruang

Sub Unit Organisasi : 1.03.2.11.0.00.02.07 UPT Pengelolaan Pemakaman Wilayah 3

Kode	Urusan/ Bidang Urusan Pemerintahan Daerah Dan Program/ Kegiatan	Prioritas Daerah	Sasaran Daerah	Lokasi	Indikator Kinerja						Pagu Indikatif (Rp.)	Prakiraan Maju (Rp.)	Keterangan Prioritas Pembangunan Nasional
					Capaian Program		Keluaran Sub Kegiatan		Hasil Kegiatan				
					Tolok Ukur	Target	Tolok Ukur	Target	Tolok Ukur	Target			
2 11 04 2.01 04	Pengelolaan Ruang Terbuka Hijau (RTH)		Meningkatnya ruang kota yang nyaman dan berkelanjutan	Kota Bandung, Semua Kecamatan, Semua Kelurahan	Persentase areal pemakaman tertata	33 %	Jumlah Luasan RTH Pemakaman UPT 3 Yang Tertata dan Terpelihara	340785 m2	Persentase Pelanggaran Tata Ruang dan Bangunan yang ditindaklanjuti sesuai dengan ketentuan	78 %	1,989,050,019	3,232,488,419	
TOTAL											1,989,050,019	3,232,488,419	

**Program dan Kegiatan Perangkat Daerah
Kota Bandung
Tahun 2021**

Unit Organisasi : 1.03.2.11.0.00.02.00 Dinas Penataan Ruang

Sub Unit Organisasi : 1.03.2.11.0.00.02.08 UPT Pengelolaan Pemakaman Wilayah 4

Kode	Urusan/ Bidang Urusan Pemerintahan Daerah Dan Program/ Kegiatan	Prioritas Daerah	Sasaran Daerah	Lokasi	Indikator Kinerja						Pagu Indikatif (Rp.)	Prakiraan Maju (Rp.)	Keterangan				
					Capaian Program		Keluaran Sub Kegiatan		Hasil Kegiatan				Prioritas Pembangunan Nasional				
					Tolok Ukur	Target	Tolok Ukur	Target	Tolok Ukur	Target							
2	11	04	2.01	04	Pengelolaan Ruang Terbuka Hijau (RTH)		Meningkatnya ruang kota yang nyaman dan berkelanjutan	Semua Kabupaten/Kot a, Semua Kecamatan, Semua Kelurahan	Persentase areal pemakaman tertata	33 %	Jumlah luasan RTH UPT IV pemakaman yang tertata dan terpelihara	34122 m2	Persentase Pelanggaran Tata Ruang dan Bangunan yang ditindaklanjuti sesuai dengan ketentuan	78 %	1,711,322,463	2,769,480,431	
TOTAL									1,711,322,463	2,769,480,431							

**Program dan Kegiatan Perangkat Daerah
Kota Bandung
Tahun 2021**

Unit Organisasi : 1.03.2.15.0.00.01.00 Dinas Pekerjaan Umum
Sub Unit Organisasi : 1.03.2.15.0.00.01.01 Sekretariat

Kode	Kode	Kode	Kode	Kode	Kode	Urusan/ Bidang Urusan Pemerintahan Daerah Dan Program/ Kegiatan	Prioritas Daerah	Sasaran Daerah	Lokasi	Indikator Kinerja						Pagu Indikatif (Rp.)	Prakiraan Maju (Rp.)	Keterangan
										Capaian Program		Keluaran Sub Kegiatan		Hasil Kegiatan				Prioritas Pembangunan Nasional
										Tolok Ukur	Target	Tolok Ukur	Target	Tolok Ukur	Target			
1						URUSAN PEMERINTAHAN WAJIB YANG BERKAITAN DENGAN PELAYANAN DASAR												
1	03					URUSAN PEMERINTAHAN BIDANG PEKERJAAN UMUM DAN PENATAAN RUANG										210,271,967,754	264,784,924,710	
1	03	01				PROGRAM PENUNJANG URUSAN PEMERINTAHAN DAERAH										65,670,156,013	81,394,037,692	
1	03	01	2.02	01		Penyediaan Gaji dan Tunjangan ASN			Semua Kabupaten/Kota, Semua Kecamatan, Semua Kelurahan	Presentase Sarana dan Prasarana dalam Kondisi/ Berfungsi Baik	20 %	Tersedianya gaji dan tunjangan ASN	14 bulan			42,495,613,509	53,643,035,406	
1	03	01	2.03	02		Penyediaan Jasa Komunikasi, Sumber Daya Air dan Listrik	Meningkatnya kapasitas dan akuntabilitas kinerja birokrasi		Semua Kabupaten/Kota, Semua Kecamatan, Semua Kelurahan	Cakupan pelayanan administrasi perkantoran	100 %	Jasa Komunikasi, sumber daya air dan listrik tersedia	12 bulan	Cakupan pelayanan administrasi perkantoran	100 %	1,520,472,800	1,748,543,720	
1	03	01	2.03	03		Penyediaan Jasa Peralatan dan Perlengkapan Kantor	Meningkatnya kapasitas dan akuntabilitas kinerja birokrasi		Semua Kabupaten/Kota, Semua Kecamatan, Semua Kelurahan	Cakupan pelayanan administrasi perkantoran	100 %	Jasa peralatan dan perlengkapan kantor tersedia	12 bulan	Cakupan pelayanan administrasi perkantoran	100 %	1,976,583,840	2,273,071,416	
1	03	01	2.03	08		Penyediaan Jasa Kebersihan Kantor	Meningkatnya kapasitas dan akuntabilitas kinerja birokrasi		Semua Kabupaten/Kota, Semua Kecamatan, Semua Kelurahan	Cakupan pelayanan administrasi perkantoran	100 %	Jasa kebersihan kantor tersedia	12 bulan	Cakupan pelayanan administrasi perkantoran	100 %	1,816,856,800	2,089,385,320	
1	03	01	2.03	09		Penyediaan Jasa Perbaikan Peralatan Kerja	Meningkatnya kapasitas dan akuntabilitas kinerja birokrasi		Semua Kabupaten/Kota, Semua Kecamatan, Semua Kelurahan	Cakupan pelayanan administrasi perkantoran	100 %	Jasa perbaikan peralatan kerja tersedia	12 bulan	Cakupan pelayanan administrasi perkantoran	100 %	326,150,000	375,072,500	
1	03	01	2.03	10		Penyediaan Alat Tulis Kantor	Meningkatnya kapasitas dan akuntabilitas kinerja birokrasi		Semua Kabupaten/Kota, Semua Kecamatan, Semua Kelurahan	Cakupan pelayanan administrasi perkantoran	100 %	Kebutuhan Alat Tulis Kantor tersedia	12 bulan	Cakupan pelayanan administrasi perkantoran	100 %	663,589,410	763,127,822	
1	03	01	2.03	11		Penyediaan Barang Cetak dan Penggandaan	Meningkatnya kapasitas dan akuntabilitas kinerja birokrasi		Semua Kabupaten/Kota, Semua Kecamatan, Semua Kelurahan	Cakupan pelayanan administrasi perkantoran	100 %	Barang Cetak dan Penggandaan tersedia	12 bulan	Cakupan pelayanan administrasi perkantoran	100 %	628,964,600	723,309,290	
1	03	01	2.03	12		Penyediaan Komponen Instalasi Listrik/Penerangan Bangunan Kantor	Meningkatnya kapasitas dan akuntabilitas kinerja birokrasi		Semua Kabupaten/Kota, Semua Kecamatan, Semua Kelurahan	Cakupan pelayanan administrasi perkantoran	100 %	Komponen Instalasi Listrik /Penerangan Bangunan Kantor tersedia	12 bulan	Cakupan pelayanan administrasi perkantoran	100 %	182,082,670	209,395,070	
1	03	01	2.03	13		Penyediaan Peralatan dan Perlengkapan Kantor	Meningkatnya kapasitas dan akuntabilitas kinerja birokrasi		Semua Kabupaten/Kota, Semua Kecamatan, Semua Kelurahan	Cakupan pelayanan administrasi perkantoran	100 %	Peralatan dan perlengkapan kantor tersedia	12 bulan	Cakupan pelayanan administrasi perkantoran	100 %	535,738,390	616,099,148	

**Program dan Kegiatan Perangkat Daerah
Kota Bandung
Tahun 2021**

Unit Organisasi : 1.03.2.15.0.00.01.00 Dinas Pekerjaan Umum
Sub Unit Organisasi : 1.03.2.15.0.00.01.01 Sekretariat

Kode					Urusan/ Bidang Urusan Pemerintahan Daerah Dan Program/ Kegiatan	Prioritas Daerah	Sasaran Daerah	Lokasi	Indikator Kinerja						Pagu Indikatif (Rp.)	Prakiraan Maju (Rp.)	Keterangan
									Capaian Program		Keluaran Sub Kegiatan		Hasil Kegiatan				Prioritas Pembangunan Nasional
									Tolok Ukur	Target	Tolok Ukur	Target	Tolok Ukur	Target			
1	03	01	2.03	14	Penyediaan Peralatan Rumah Tangga		Meningkatnya kapasitas dan akuntabilitas kinerja birokrasi	Semua Kabupaten/Kota, Semua Kecamatan, Semua Kelurahan	Cakupan pelayanan administrasi perkantoran	100 %	Kebutuhan peralatan rumah tangga tersedia	12 bulan	Cakupan pelayanan administrasi perkantoran	100 %	879,908,590	1,011,894,878	
1	03	01	2.03	15	Penyediaan Bahan Bacaan dan Peraturan Perundang-Undangan		Meningkatnya kapasitas dan akuntabilitas kinerja birokrasi	Semua Kabupaten/Kota, Semua Kecamatan, Semua Kelurahan	Cakupan pelayanan administrasi perkantoran	100 %	Kebutuhan bahan bacaan dan peraturan perundang-undangan tersedia	12 bulan	Cakupan pelayanan administrasi perkantoran	100 %	311,793,570	382,461,618	
1	03	01	2.03	17	Penyediaan Makanan dan Minuman		Meningkatnya kapasitas dan akuntabilitas kinerja birokrasi	Semua Kabupaten/Kota, Semua Kecamatan, Semua Kelurahan	Cakupan pelayanan administrasi perkantoran	100 %	Kebutuhan makanan dan minuman tersedia	12 bulan	Cakupan pelayanan administrasi perkantoran	100 %	281,363,500	381,460,750	
1	03	01	2.03	18	Rapat-Rapat Kordinasi dan Konsultasi ke Luar Daerah		Meningkatnya kapasitas dan akuntabilitas kinerja birokrasi	Semua Kabupaten/Kota, Semua Kecamatan, Semua Kelurahan	Cakupan pelayanan administrasi perkantoran	100 %	Kebutuhan transportasi dan akomodasi untuk rapat dan konsultasi luar daerah tersedia	12 bulan	Cakupan pelayanan administrasi perkantoran	100 %	386,925,000	635,662,500	
1	03	01	2.03	24	Pengadaan Peralatan Gedung Kantor		Meningkatnya kapasitas dan akuntabilitas kinerja birokrasi	Semua Kabupaten/Kota, Semua Kecamatan, Semua Kelurahan	Cakupan pelayanan administrasi perkantoran	100 %	Jumlah pengadaan peralatan gedung kantor	1 paket	Cakupan pelayanan administrasi perkantoran	100 %	399,569,720	459,505,178	
1	03	01	2.03	25	Pengadaan Mebeleur		Meningkatnya kapasitas dan akuntabilitas kinerja birokrasi	Semua Kabupaten/Kota, Semua Kecamatan, Semua Kelurahan	Cakupan pelayanan administrasi perkantoran	100 %	Jumlah pengadaan mebeleur	1 paket	Cakupan pelayanan administrasi perkantoran	100 %	659,481,581	758,403,818	
1	03	01	2.03	28	Pemeliharaan Rutin/Berkala Gedung Kantor		Meningkatnya kapasitas dan akuntabilitas kinerja birokrasi	Semua Kabupaten/Kota, Semua Kecamatan, Semua Kelurahan	Cakupan pelayanan administrasi perkantoran	100 %	Jumlah paket pekerjaan pemeliharaan gedung kantor	1 paket	Cakupan pelayanan administrasi perkantoran	100 %	1,228,151,059	1,412,373,718	
1	03	01	2.03	30	Pemeliharaan Rutin/Berkala Kendaraan Dinas/Operasional		Meningkatnya kapasitas dan akuntabilitas kinerja birokrasi	Semua Kabupaten/Kota, Semua Kecamatan, Semua Kelurahan	Cakupan pelayanan administrasi perkantoran	100 %	Jumlah kendaraan dinas/operasional dipelihara Jumlah STNK kendaraan dinas/operasional diperpanjang	131 unit 251 unit	Cakupan pelayanan administrasi perkantoran	100 %	4,564,112,300	5,248,729,145	
1	03	01	2.04	02	Pengadaan Pakaian Dinas Beserta Perlengkapannya		Meningkatnya kapasitas dan akuntabilitas kinerja birokrasi	Semua Kabupaten/Kota, Semua Kecamatan, Semua Kelurahan	Persentase pemenuhan prasarana kedisiplinan pegawai	100 %	Jumlah pengadaan pakaian dinas beserta kelengkapannya	400 stel	Persentase pemenuhan prasarana kedisiplinan pegawai	100 %	334,394,500	384,553,675	
1	03	01	2.04	05	Pengadaan Pakaian Khusus Hari-hari Tertentu		Meningkatnya kapasitas dan akuntabilitas kinerja birokrasi	Semua Kabupaten/Kota, Semua Kecamatan, Semua Kelurahan	Persentase pemenuhan prasarana kedisiplinan pegawai	100 %	Jumlah pengadaan pakaian khusus hari-hari tertentu	400 stel	Persentase pemenuhan prasarana kedisiplinan pegawai	100 %	576,972,000	663,517,800	

**Program dan Kegiatan Perangkat Daerah
Kota Bandung
Tahun 2021**

Unit Organisasi : 1.03.2.15.0.00.01.00 Dinas Pekerjaan Umum
Sub Unit Organisasi : 1.03.2.15.0.00.01.01 Sekretariat

Kode	Urusan/ Bidang Urusan Pemerintahan Daerah Dan Program/ Kegiatan	Prioritas Daerah	Sasaran Daerah	Lokasi	Indikator Kinerja						Pagu Indikatif (Rp.)	Prakiraan Maju (Rp.)	Keterangan
					Capaian Program		Keluaran Sub Kegiatan		Hasil Kegiatan				
					Tolok Ukur	Target	Tolok Ukur	Target	Tolok Ukur	Target			
TOTAL									59,768,723,839	73,779,602,772			

**Program dan Kegiatan Perangkat Daerah
Kota Bandung
Tahun 2021**

Unit Organisasi : 1.03.2.15.0.00.01.00 Dinas Pekerjaan Umum
Sub Unit Organisasi : 1.03.2.15.0.00.01.02 Bidang Jalan dan Jembatan

Kode	Urusan/ Bidang Urusan Pemerintahan Daerah Dan Program/ Kegiatan	Prioritas Daerah	Sasaran Daerah	Lokasi	Indikator Kinerja						Pagu Indikatif (Rp.)	Prakiraan Maju (Rp.)	Keterangan			
					Capaian Program		Keluaran Sub Kegiatan		Hasil Kegiatan							
					Tolok Ukur	Target	Tolok Ukur	Target	Tolok Ukur	Target						
1	03	10	PROGRAM PENYELENGGARAAN JALAN						47,211,449,056	64,654,558,417						
1	03	10	2.01	01	Penyusunan Rencana, Kebijakan, Strategi dan Teknis Sistem Pengembangan Jalan	Meningkatnya Infrastruktur Kota Terpadu dan Berkualitas	Semua Kabupaten/Kota, Semua Kecamatan, Semua Kelurahan	Persentase panjang jalan dalam kondisi mantap	95 %	Jumlah dokumen perencanaan disusun	35 dokumen	Persentase panjang jalan dalam kondisi mantap	95 %	1,322,721,400	1,529,179,610	
1	03	10	2.01	09	Rehabilitasi Jalan	Meningkatnya Infrastruktur Kota Terpadu dan Berkualitas	Semua Kabupaten/Kota, Semua Kecamatan, Semua Kelurahan	Persentase panjang jalan dalam kondisi mantap	95 %	Panjang jalan direhabilitasi	1000 m1	Persentase panjang jalan dalam kondisi mantap	95 %	2,049,711,000	2,357,167,650	
1	03	10	2.01	10	Pemeliharaan Berkala Jalan	Meningkatnya Infrastruktur Kota Terpadu dan Berkualitas	Semua Kabupaten/Kota, Semua Kecamatan, Semua Kelurahan	Persentase panjang jalan dalam kondisi mantap	95 %	Panjang jalan dipelihara berkala	8500 m1	Persentase panjang jalan dalam kondisi mantap	95 %	13,242,114,508	15,228,431,684	
1	03	10	2.01	17	Pelebaran Jembatan	Meningkatnya Infrastruktur Kota Terpadu dan Berkualitas	Semua Kabupaten/Kota, Semua Kecamatan, Semua Kelurahan	Persentase panjang jalan dalam kondisi mantap	95 %	Jumlah Jembatan dilebarkan	1 unit	Persentase panjang jalan dalam kondisi mantap	95 %	2,049,711,000	2,357,167,650	
1	03	10	2.01	18	Rehabilitasi Jembatan	Meningkatnya Infrastruktur Kota Terpadu dan Berkualitas	Semua Kabupaten/Kota, Semua Kecamatan, Semua Kelurahan	Persentase panjang jalan dalam kondisi mantap	95 %	Jumlah Jembatan direhabilitasi	1 unit	Persentase panjang jalan dalam kondisi mantap	95 %	5,198,844,001	5,978,670,601	
2			URUSAN PEMERINTAHAN WAJIB YANG TIDAK BERKAITAN DENGAN PELAYANAN DASAR													
2	15		URUSAN PEMERINTAHAN BIDANG PERHUBUNGAN						60,108,527,144	69,305,608,604						
2	15	02	PROGRAM PENYELENGGARAAN LALU LINTAS DAN ANGKUTAN JALAN (LLAJ)						60,108,527,144	69,305,608,604						
2	15	02	2.02	02	Penyediaan Perlengkapan Jalan di Jalan Kabupaten/Kota	Meningkatnya Infrastruktur Kota Terpadu dan Berkualitas	Semua Kabupaten/Kota, Semua Kecamatan, Semua Kelurahan	Luasan trotoar dalam kondisi baik	13000 m2	Jumlah dokumen perencanaan pembangunan trotoar Panjang trotoar terbangun	6 dokumen 4000 m1	Luasan trotoar dalam kondisi baik	13000 m2	20,823,933,955	23,947,524,048	
2	15	02	2.02	04	Rehabilitasi dan Pemeliharaan Perlengkapan Jalan	Meningkatnya Infrastruktur Kota Terpadu dan Berkualitas	Semua Kabupaten/Kota, Semua Kecamatan, Semua Kelurahan	Luasan trotoar dalam kondisi baik	13000 m2	Jumlah dokumen perencanaan pemeliharaan trotoar Panjang trotoar dipelihara	6 dokumen 1500 m1	Luasan trotoar dalam kondisi baik	13000 m2	3,227,359,988	3,711,463,986	
TOTAL								47,914,395,852	55,109,605,229							

**Program dan Kegiatan Perangkat Daerah
Kota Bandung
Tahun 2021**

Unit Organisasi : 1.03.2.15.0.00.01.00 Dinas Pekerjaan Umum

Sub Unit Organisasi : 1.03.2.15.0.00.01.03 Bidang Penerangan Jalan Umum

Kode	Kode	Kode	Kode	Kode	Urusan/ Bidang Urusan Pemerintahan Daerah Dan Program/ Kegiatan	Prioritas Daerah	Sasaran Daerah	Lokasi	Indikator Kinerja						Pagu Indikatif (Rp.)	Prakiraan Maju (Rp.)	Keterangan
									Capaian Program		Keluaran Sub Kegiatan		Hasil Kegiatan				
									Tolok Ukur	Target	Tolok Ukur	Target	Tolok Ukur	Target			
2	15	02	2.02	02	Penyediaan Perlengkapan Jalan di Jalan Kabupaten/Kota		Meningkatnya Infrastruktur Kota Terpadu dan Berkualitas	Semua Kabupaten/Kota, Semua Kecamatan, Semua Kelurahan	Luasan trotoar dalam kondisi baik	13000 m2	Jumlah dokumen perencanaan pembangunan PJU Jumlah PJU terbangun	6 dokumen 600 titik	Luasan trotoar dalam kondisi baik	13000 m2	34,097,185,320	39,215,305,118	
2	15	02	2.02	04	Rehabilitasi dan Pemeliharaan Perlengkapan Jalan		Meningkatnya Infrastruktur Kota Terpadu dan Berkualitas	Semua Kabupaten/Kota, Semua Kecamatan, Semua Kelurahan	Luasan trotoar dalam kondisi baik	13000 m2	Jumlah dokumen perencanaan pemeliharaan PJU Jumlah PJU dipelihara	6 dokumen 2500 titik	Luasan trotoar dalam kondisi baik	13000 m2	1,960,047,881	2,431,315,452	
TOTAL											36,057,233,201	41,646,620,570					

**Program dan Kegiatan Perangkat Daerah
Kota Bandung
Tahun 2021**

Unit Organisasi : 1.03.2.15.0.00.01.00 Dinas Pekerjaan Umum
Sub Unit Organisasi : 1.03.2.15.0.00.01.04 Bidang Sumber Daya Air

Kode	Kode	Kode	Kode	Kode	Urusan/ Bidang Urusan Pemerintahan Daerah Dan Program/ Kegiatan	Prioritas Daerah	Sasaran Daerah	Lokasi	Indikator Kinerja						Pagu Indikatif (Rp.)	Prakiraan Maju (Rp.)	Keterangan	
									Capaian Program		Keluaran Sub Kegiatan		Hasil Kegiatan					
									Tolok Ukur	Target	Tolok Ukur	Target	Tolok Ukur	Target				
1					URUSAN PEMERINTAHAN WAJIB YANG BERKAITAN DENGAN PELAYANAN DASAR													
1	03				URUSAN PEMERINTAHAN BIDANG PEKERJAAN UMUM DAN PENATAAN RUANG											210,271,967,754	264,784,924,710	
1	03	02			PROGRAM PENGELOLAAN SUMBER DAYA AIR (SDA)											59,204,452,462	71,817,164,783	
1	03	02	2.01	04	Penyusunan Pola dan Rencana Pengelolaan SDA WS Kewenangan Kabupaten/Kota		Meningkatnya Kualitas Kesehatan Masyarakat	Kota Bandung, Semua Kecamatan, Semua Kelurahan	Lama genangan yang tertangani pada titik genangan	60 Mnt	Jumlah dokumen perencanaan disusun	15 dokumen	Lama genangan yang tertangani pada titik genangan	60 menit	1,165,944,149	1,422,434,181		
1	03	02	2.01	14	Pembangunan Polder/Kolam Retensi		Meningkatnya Kualitas Kesehatan Masyarakat	Kota Bandung, Semua Kecamatan, Semua Kelurahan	Lama genangan yang tertangani pada titik genangan	60 Mnt	Jumlah Polder/Kolam Retensi dibangun	1 unit	Lama genangan yang tertangani pada titik genangan	60 menit	9,203,005,500	10,608,750,000		
1	03	02	2.01	24	Rehabilitasi Tanggul Sungai		Meningkatnya Kualitas Kesehatan Masyarakat	Kota Bandung, Semua Kecamatan, Semua Kelurahan	Lama genangan yang tertangani pada titik genangan	60 Mnt	Panjang pagar pengaman sungai dibangun Panjang Tanggul Sungai direhabilitasi	2000 m1 4000 m1	Lama genangan yang tertangani pada titik genangan	60 menit	36,811,276,083	42,406,674,412		
1	03	02	2.01	47	Pembangunan Infrastruktur untuk Perlindungan dan Pemeliharaan Mata Air		Meningkatnya Kualitas Kesehatan Masyarakat	Semua Kabupaten/Kota, Semua Kecamatan, Semua Kelurahan	Lama genangan yang tertangani pada titik genangan	60 Mnt	Jumlah Infrastruktur untuk Perlindungan dan Pemeliharaan Mata Air terbangun	6 unit	Lama genangan yang tertangani pada titik genangan	60 menit	4,586,978,484	5,304,375,000		
1	03	06			PROGRAM PENGELOLAAN DAN PENGEMBANGAN SISTEM DRAINASE											38,185,910,223	46,919,163,818	
1	03	06	2.01	01	Penyusunan Rencana, Kebijakan, Strategi dan Teknis Sistem Drainase Perkotaan		Meningkatnya Infrastruktur Kota Terpadu dan Berkualitas	Kota Bandung, Semua Kecamatan, Semua Kelurahan	Panjang drainase dalam kondisi baik	8000 m	Jumlah dokumen perencanaan disusun	12 dokumen	Lama genangan yang tertangani pada titik genangan	60 menit	755,807,234	869,178,319		
1	03	06	2.01	03	Supervisi Pembangunan/Peningkatan/Rehabilitasi Sistem Drainase Perkotaan dan Lingkungan		Meningkatnya Infrastruktur Kota Terpadu dan Berkualitas	Semua Kabupaten/Kota, Semua Kecamatan, Semua Kelurahan	Panjang drainase dalam kondisi baik	8000 m	Jumlah dokumen supervisi disusun	0 dokumen	Lama genangan yang tertangani pada titik genangan	60 menit	724,794,734	869,178,319		
1	03	06	2.01	05	Pembangunan Sistem Drainase Perkotaan dan Lingkungan		Meningkatnya Infrastruktur Kota Terpadu dan Berkualitas	Semua Kabupaten/Kota, Semua Kecamatan, Semua Kelurahan	Panjang drainase dalam kondisi baik	8000 m	Panjang saluran drainase dibangun	0 m1	Lama genangan yang tertangani pada titik genangan	60 menit	30,232,289,341	34,767,132,742		
TOTAL													83,480,095,525	96,247,722,973				

**Program dan Kegiatan Perangkat Daerah
Kota Bandung
Tahun 2021**

Unit Organisasi : 1.03.2.15.0.00.01.00 Dinas Pekerjaan Umum
Sub Unit Organisasi : 1.03.2.15.0.00.01.05 UPT Bojonagara

Kode	Kode	Kode	Kode	Kode	Urusan/ Bidang Urusan Pemerintahan Daerah Dan Program/ Kegiatan	Prioritas Daerah	Sasaran Daerah	Lokasi	Indikator Kinerja				Pagu Indikatif (Rp.)	Prakiraan Maju (Rp.)	Keterangan		
									Capaian Program		Keluaran Sub Kegiatan					Hasil Kegiatan	
									Tolok Ukur	Target	Tolok Ukur	Target				Tolok Ukur	Target
1	03	06	2.01	09	Operasi dan Pemeliharaan Sistem Drainase		Meningkatnya Infrastruktur Kota Terpadu dan Berkualitas	Semua Kabupaten/Kota, Semua Kecamatan, Semua Kelurahan	Panjang drainase dalam kondisi baik	8000 m	Panjang saluran yang dipelihara secara swakelola di Wilayah Bojonagara	0 m1	Lama genangan yang tertangani pada titik genangan	60 menit	2,404,867,659	3,950,854,011	
1	03	10			PROGRAM PENYELENGGARAAN JALAN										47,211,449,056	64,654,558,417	
1	03	10	2.01	11	Pemeliharaan Rutin Jalan		Meningkatnya Infrastruktur Kota Terpadu dan Berkualitas	Semua Kabupaten/Kota, Semua Kecamatan, Semua Kelurahan	Persentase panjang jalan dalam kondisi mantap	95 %	Luas perkerasan jalan yang dipelihara secara swakelola di Wilayah Bojonagara	25000 m2	Persentase panjang jalan dalam kondisi mantap	95 %	2,108,720,824	3,189,346,201	
TOTAL											4,513,588,483	7,140,200,212					

**Program dan Kegiatan Perangkat Daerah
Kota Bandung
Tahun 2021**

Unit Organisasi : 1.03.2.15.0.00.01.00 Dinas Pekerjaan Umum
Sub Unit Organisasi : 1.03.2.15.0.00.01.06 UPT Tegallega

Kode	Kode	Kode	Kode	Kode	Kode	Kode	Kode	Kode	Kode	Kode	Kode	Kode	Indikator Kinerja				Pagu Indikatif (Rp.)	Prakiraan Maju (Rp.)	Keterangan		
													Capaian Program		Keluaran Sub Kegiatan					Hasil Kegiatan	
													Tolok Ukur	Target	Tolok Ukur	Target				Tolok Ukur	Target
1	03	06											PROGRAM PENGELOLAAN DAN PENGEMBANGAN SISTEM DRAINASE				38,185,910,223	46,919,163,818			
1	03	06	2.01	09	Operasi dan Pemeliharaan Sistem Drainase		Meningkatnya Infrastruktur Kota Terpadu dan Berkualitas	Semua Kabupaten/Kota, Semua Kecamatan, Semua Kelurahan	Panjang drainase dalam kondisi baik	8000 m		Panjang saluran yang dipelihara secara swakelola di Wilayah Tegallega	0 m1	Lama genangan yang tertangani pada titik genangan	60 menit	1,634,528,573	2,676,516,883				
1	03	10																			
													PROGRAM PENYELENGGARAAN JALAN				47,211,449,056	64,654,558,417			
1	03	10	2.01	11	Pemeliharaan Rutin Jalan		Meningkatnya Infrastruktur Kota Terpadu dan Berkualitas	Semua Kabupaten/Kota, Semua Kecamatan, Semua Kelurahan	Persentase panjang jalan dalam kondisi mantap	95 %		Luas perkerasan jalan yang dipelihara secara swakelola di Wilayah Tegallega	23000 m2	Persentase panjang jalan dalam kondisi mantap	95 %	2,460,099,215	3,939,203,931				
												TOTAL	4,094,627,788	6,615,720,814							

**Program dan Kegiatan Perangkat Daerah
Kota Bandung
Tahun 2021**

Unit Organisasi : 1.03.2.15.0.00.01.00 Dinas Pekerjaan Umum
Sub Unit Organisasi : 1.03.2.15.0.00.01.07 UPT Karees

Kode	Urusan/ Bidang Urusan Pemerintahan Daerah Dan Program/ Kegiatan	Prioritas Daerah	Sasaran Daerah	Lokasi	Indikator Kinerja						Pagu Indikatif (Rp.)	Prakiraan Maju (Rp.)	Keterangan				
					Capaian Program		Keluaran Sub Kegiatan		Hasil Kegiatan								
					Tolok Ukur	Target	Tolok Ukur	Target	Tolok Ukur	Target							
1	03	06			PROGRAM PENGELOLAAN DAN PENGEMBANGAN SISTEM DRAINASE						38,185,910,223	46,919,163,818					
1	03	06	2.01	09	Operasi dan Pemeliharaan Sistem Drainase		Meningkatnya Infrastruktur Kota Terpadu dan Berkualitas	Kota Bandung, Regol, Semua Kelurahan Kota Bandung, Batununggal, Semua Kelurahan Kota Bandung, Lengkong, Semua Kelurahan Kota Bandung, Kiaracondong, Semua Kelurahan	Panjang drainase dalam kondisi baik	8000 m	Panjang saluran yang dipelihara secara swakelola di Wilayah Karees	0 m1	Lama genangan yang tertangani pada titik genangan	60 menit	211,675,937	347,754,698	
1	03	10			PROGRAM PENYELENGGARAAN JALAN						47,211,449,056	64,654,558,417					
1	03	10	2.01	11	Pemeliharaan Rutin Jalan		Meningkatnya Infrastruktur Kota Terpadu dan Berkualitas	Semua Kabupaten/Kota, Semua Kecamatan, Semua Kelurahan	Persentase panjang jalan dalam kondisi mantap	95 %	Luas perkerasan jalan yang dipelihara secara swakelola di Wilayah Karees	24000 m2	Persentase panjang jalan dalam kondisi mantap	95 %	4,119,137,819	6,651,461,763	
									TOTAL	4,330,813,756	6,999,216,461						

**Program dan Kegiatan Perangkat Daerah
Kota Bandung
Tahun 2021**

Unit Organisasi : 1.03.2.15.0.00.01.00 Dinas Pekerjaan Umum
Sub Unit Organisasi : 1.03.2.15.0.00.01.08 UPT Ujungberung

Kode	Kode	Kode	Kode	Kode	Kode	Kode	Kode	Kode	Kode	Kode	Kode	Indikator Kinerja				Pagu Indikatif (Rp.)	Prakiraan Maju (Rp.)	Keterangan		
												Capaian Program		Keluaran Sub Kegiatan					Hasil Kegiatan	
												Tolok Ukur	Target	Tolok Ukur	Target			Tolok Ukur	Target	
1	03	06										PROGRAM PENGELOLAAN DAN PENGEMBANGAN SISTEM DRAINASE				38,185,910,223	46,919,163,818			
1	03	06	2.01	09	Operasi dan Pemeliharaan Sistem Drainase		Meningkatnya Infrastruktur Kota Terpadu dan Berkualitas	Semua Kabupaten/Kota, Semua Kecamatan, Semua Kelurahan	Panjang drainase dalam kondisi baik	8000 m	Panjang saluran yang dipelihara secara swakelola di Wilayah Ujungberung	0 m1	Lama genangan yang tertangani pada titik genangan	60 menit	1,201,002,603	1,973,075,705				
1	03	10																		
												PROGRAM PENYELENGGARAAN JALAN				47,211,449,056	64,654,558,417			
1	03	10	2.01	11	Pemeliharaan Rutin Jalan		Meningkatnya Infrastruktur Kota Terpadu dan Berkualitas	Semua Kabupaten/Kota, Semua Kecamatan, Semua Kelurahan	Persentase panjang jalan dalam kondisi mantap	95 %	Luas perkerasan jalan yang dipelihara secara swakelola di Wilayah Ujungberung	22000 m2	Persentase panjang jalan dalam kondisi mantap	95 %	2,734,547,218	4,361,955,638				
TOTAL															3,935,549,821	6,335,031,343				

**Program dan Kegiatan Perangkat Daerah
Kota Bandung
Tahun 2021**

Unit Organisasi : 1.03.2.15.0.00.01.00 Dinas Pekerjaan Umum
Sub Unit Organisasi : 1.03.2.15.0.00.01.09 UPT Gedebage

Kode	Kode	Kode	Kode	Kode	Kode	Kode	Kode	Kode	Kode	Kode	Kode	Kode	Indikator Kinerja				Pagu Indikatif (Rp.)	Prakiraan Maju (Rp.)	Keterangan		
													Capaian Program		Keluaran Sub Kegiatan					Hasil Kegiatan	
													Tolok Ukur	Target	Tolok Ukur	Target				Tolok Ukur	Target
1	03	06																			
PROGRAM PENGELOLAAN DAN PENGEMBANGAN SISTEM DRAINASE													38,185,910,223	46,919,163,818							
1	03	06	2.01	09	Operasi dan Pemeliharaan Sistem Drainase		Meningkatnya Infrastruktur Kota Terpadu dan Berkualitas	Semua Kabupaten/Kota, Semua Kecamatan, Semua Kelurahan	Panjang drainase dalam kondisi baik	8000 m	Panjang saluran yang dipelihara secara swakelola di Wilayah Gedebage	0 m1	Lama genangan yang tertangani pada titik genangan	60 menit	233,901,687	384,267,216					
1	03	10																			
PROGRAM PENYELENGGARAAN JALAN													47,211,449,056	64,654,558,417							
1	03	10	2.01	11	Pemeliharaan Rutin Jalan		Meningkatnya Infrastruktur Kota Terpadu dan Berkualitas	Kota Bandung, Semua Kecamatan, Semua Kelurahan	Persentase panjang jalan dalam kondisi mantap	95 %	Luas perkerasan jalan yang dipelihara secara swakelola di Wilayah Gedebage	24000 m2	Persentase panjang jalan dalam kondisi mantap	95 %	3,998,027,353	6,420,344,261					
TOTAL													4,231,929,040	6,804,611,477							

**Program dan Kegiatan Perangkat Daerah
Kota Bandung
Tahun 2021**

Unit Organisasi : 1.03.2.15.0.00.01.00 Dinas Pekerjaan Umum

Sub Unit Organisasi : 1.03.2.15.0.00.01.10 UPT Daerah Aliran Sungai

Kode	Urusan/ Bidang Urusan Pemerintahan Daerah Dan Program/ Kegiatan	Prioritas Daerah	Sasaran Daerah	Lokasi	Indikator Kinerja						Pagu Indikatif (Rp.)	Prakiraan Maju (Rp.)	Keterangan				
					Capaian Program		Keluaran Sub Kegiatan		Hasil Kegiatan								
					Tolok Ukur	Target	Tolok Ukur	Target	Tolok Ukur	Target			Prioritas Pembangunan Nasional				
1	03	02			PROGRAM PENGELOLAAN SUMBER DAYA AIR (SDA)						59,204,452,462	71,817,164,783					
1	03	02	2.01	53	Operasi dan Pemeliharaan Tanggul dan Tebing Sungai		Meningkatnya Kualitas Kesehatan Masyarakat	Semua Kabupaten/Kot a, Semua Kecamatan, Semua Kelurahan	Lama genangan yang tertangani pada titik genangan	60 Mnt	Panjang Operasi dan Pemeliharaan Tanggul dan Tebing Sungai	0 m1	Lama genangan yang tertangani pada titik genangan	60 menit	7,437,248,246	12,074,931,190	
TOTAL											7,437,248,246	12,074,931,190					

**Program dan Kegiatan Perangkat Daerah
Kota Bandung
Tahun 2021**

Unit Organisasi : 1.03.2.15.0.00.01.00 Dinas Pekerjaan Umum

Sub Unit Organisasi : 1.03.2.15.0.00.01.11 UPT Peralatan dan Perbengkelan

Kode	Kode	Kode	Kode	Kode	Kode	Kode	Kode	Kode	Indikator Kinerja						Pagu Indikatif (Rp.)	Prakiraan Maju (Rp.)	Keterangan
									Capaian Program		Keluaran Sub Kegiatan		Hasil Kegiatan				
									Tolok Ukur	Target	Tolok Ukur	Target	Tolok Ukur	Target			
1	03	01															
PROGRAM PENUNJANG URUSAN PEMERINTAHAN DAERAH													65,670,156,013	81,394,037,692			
1	03	01	2.03	30	Pemeliharaan Rutin/Berkala Kendaraan Dinas/Operasional		Meningkatnya kapasitas dan akuntabilitas kinerja birokrasi	Semua Kabupaten/Kot a, Semua Kecamatan, Semua Kelurahan	Cakupan pelayanan administrasi perkantoran	100 %	Jumlah peralatan/kendaraan operasional dipelihara	180 unit	Cakupan pelayanan administrasi perkantoran	100 %	4,984,332,968	6,409,312,922	
TOTAL													4,984,332,968	6,409,312,922			

**Program dan Kegiatan Perangkat Daerah
Kota Bandung
Tahun 2021**

Unit Organisasi : 1.03.2.15.0.00.01.00 Dinas Pekerjaan Umum
Sub Unit Organisasi : 1.03.2.15.0.00.01.12 UPT Cibeunying

Kode	Kode	Kode	Kode	Kode	Kode	Kode	Kode	Kode	Kode	Kode	Kode	Kode	Indikator Kinerja				Pagu Indikatif (Rp.)	Prakiraan Maju (Rp.)	Keterangan		
													Capaian Program		Keluaran Sub Kegiatan					Hasil Kegiatan	
													Tolok Ukur	Target	Tolok Ukur	Target				Tolok Ukur	Target
1	03	06																			
PROGRAM PENGELOLAAN DAN PENGEMBANGAN SISTEM DRAINASE													38,185,910,223	46,919,163,818							
1	03	06	2.01	09	Operasi dan Pemeliharaan Sistem Drainase		Meningkatnya Infrastruktur Kota Terpadu dan Berkualitas	Semua Kabupaten/Kota, Semua Kecamatan, Semua Kelurahan	Panjang drainase dalam kondisi baik	8000 m		Panjang saluran yang dipelihara secara swakelola di Wilayah Cibeunying	0 m1	Lama genangan yang tertangani pada titik genangan	60 menit	787,042,455	1,081,205,925				
1	03	10																			
PROGRAM PENYELENGGARAAN JALAN													47,211,449,056	64,654,558,417							
1	03	10	2.01	11	Pemeliharaan Rutin Jalan		Meningkatnya Infrastruktur Kota Terpadu dan Berkualitas	Semua Kabupaten/Kota, Semua Kecamatan, Semua Kelurahan	Persentase panjang jalan dalam kondisi mantap	95 %		Luas perkerasan jalan yang dipelihara secara swakelola di Wilayah Cibeunying	27000 m2	Persentase panjang jalan dalam kondisi mantap	95 %	3,194,910,424	5,248,781,410				
TOTAL													3,981,952,879	6,329,987,335							

**Program dan Kegiatan Perangkat Daerah
Kota Bandung
Tahun 2021**

Unit Organisasi : 1.03.2.15.0.00.01.00 Dinas Pekerjaan Umum

Sub Unit Organisasi : 1.03.2.15.0.00.01.14 UPT Laboratorium Bahan Konstruksi

Kode	Urusan/ Bidang Urusan Pemerintahan Daerah Dan Program/ Kegiatan	Prioritas Daerah	Sasaran Daerah	Lokasi	Indikator Kinerja						Pagu Indikatif (Rp.)	Prakiraan Maju (Rp.)	Keterangan				
					Capaian Program		Keluaran Sub Kegiatan		Hasil Kegiatan								
					Tolok Ukur	Target	Tolok Ukur	Target	Tolok Ukur	Target							
1	03	01			PROGRAM PENUNJANG URUSAN PEMERINTAHAN DAERAH						65,670,156,013	81,394,037,692					
1	03	01	2.03	16	Penyediaan Bahan Logistik Kantor		Meningkatnya kapasitas dan akuntabilitas kinerja birokrasi	Semua Kabupaten/Kot a, Semua Kecamatan, Semua Kelurahan	Cakupan pelayanan administrasi perkantoran	100 %	Jumlah paket pekerjaan konstruksi yang diuji	55 paket	Cakupan pelayanan administrasi perkantoran	100 %	917,099,206	1,205,121,998	
TOTAL											917,099,206	1,205,121,998					

**Program dan Kegiatan Perangkat Daerah
Kota Bandung
Tahun 2021**

Unit Organisasi : 1.04.2.10.2.11.01.00 Dinas Perumahan dan Kawasan Permukiman, Pertanahan dan Pertamanan
Sub Unit Organisasi : 1.04.2.10.2.11.01.01 Sekretariat

Kode	Urusan/ Bidang Urusan Pemerintahan Daerah Dan Program/ Kegiatan	Prioritas Daerah	Sasaran Daerah	Lokasi	Indikator Kinerja						Pagu Indikatif (Rp.)	Prakiraan Maju (Rp.)	Keterangan				
					Capaian Program		Keluaran Sub Kegiatan		Hasil Kegiatan								
					Tolok Ukur	Target	Tolok Ukur	Target	Tolok Ukur	Target					Prioritas Pembangunan Nasional		
1					URUSAN PEMERINTAHAN WAJIB YANG BERKAITAN DENGAN PELAYANAN DASAR												
1	04				URUSAN PEMERINTAHAN BIDANG PERUMAHAN DAN KAWASAN PERMUKIMAN						193,435,931,049	232,373,627,101					
1	04	01			PROGRAM PENUNJANG URUSAN PEMERINTAHAN DAERAH						51,407,772,516	64,048,152,430					
1	04	01	2.01	05	Evaluasi Kinerja Perangkat Daerah	Prioritas lainnya	Meningkatnya kapasitas dan akuntabilitas kinerja birokrasi	Kota Bandung, Semua Kecamatan, Semua Kelurahan	Cakupan pelayanan administrasi perkantoran	100 %	Jumlah dokumen capaian kinerja dan data informasi	4 dokumen	Nilai IKM (Indeks Kepuasan Masyarakat)	84.4 Nilai	396,000,000	455,400,000	
1	04	01	2.02	01	Penyediaan Gaji dan Tunjangan ASN	Infrastruktur kota yang terpadu dan berkualitas		Semua Kabupaten/Kota, Semua Kecamatan, Semua Kelurahan Kota Bandung, Semua Kecamatan, Semua Kelurahan	Presentase Sarana dan Prasarana dalam Kondisi/ Berfungsi Baik	20 %	Terpenuhinya gaji dan tunjangan untuk ASN	1 Tahun			26,967,802,721	35,187,887,337	
1	04	01	2.03	02	Penyediaan Jasa Komunikasi, Sumber Daya Air dan Listrik		Meningkatnya kapasitas dan akuntabilitas kinerja birokrasi	Kota Bandung, Semua Kecamatan, Semua Kelurahan	Cakupan pelayanan administrasi perkantoran	100 %	Jumlah penyediaan jasa Komunikasi, Air dan Listrik	12 Jasa bulanan	Nilai IKM (Indeks Kepuasan Masyarakat)	84.4 Nilai	4,510,270,900	5,186,811,535	Memperkuat Infrastruktur Untuk Mendukung Pengembangan Ekonomi Dan Pelayanan Dasar
1	04	01	2.03	03	Penyediaan Jasa Peralatan dan Perlengkapan Kantor		Meningkatnya kapasitas dan akuntabilitas kinerja birokrasi	Kota Bandung, Semua Kecamatan, Semua Kelurahan	Cakupan pelayanan administrasi perkantoran	100 %	Jumlah jasa peralatan dan perlengkapan kantor	2 kali	Nilai IKM (Indeks Kepuasan Masyarakat)	84.4 Nilai	2,727,476,800	3,215,948,320	Memperkuat Infrastruktur Untuk Mendukung Pengembangan Ekonomi Dan Pelayanan Dasar
1	04	01	2.03	06	Penyediaan Jasa Pemeliharaan dan Perizinan Kendaraan Dinas/Operasional	Prioritas lainnya	Meningkatnya kapasitas dan akuntabilitas kinerja birokrasi	Kota Bandung, Semua Kecamatan, Semua Kelurahan	Cakupan pelayanan administrasi perkantoran	100 %	Jumlah Unit Kendaraan Yang Dibayarkan Jasa Perijinannya	108 Unit	Nilai IKM (Indeks Kepuasan Masyarakat)	84.4 Nilai	222,868,700	256,299,005	Memperkuat Infrastruktur Untuk Mendukung Pengembangan Ekonomi Dan Pelayanan Dasar
1	04	01	2.03	08	Penyediaan Jasa Kebersihan Kantor	Prioritas lainnya	Meningkatnya kapasitas dan akuntabilitas kinerja birokrasi	Kota Bandung, Semua Kecamatan, Semua Kelurahan	Cakupan pelayanan administrasi perkantoran	100 %	Jumlah penyediaan Jasa Kebersihan Kantor	12 Jasa bulanan	Nilai IKM (Indeks Kepuasan Masyarakat)	84.4 Nilai	2,285,821,500	2,628,694,725	Memperkuat Infrastruktur Untuk Mendukung Pengembangan Ekonomi Dan Pelayanan Dasar
1	04	01	2.03	09	Penyediaan Jasa Perbaikan Peralatan Kerja	Prioritas lainnya	Meningkatnya kapasitas dan akuntabilitas kinerja birokrasi	Kota Bandung, Semua Kecamatan, Semua Kelurahan	Cakupan pelayanan administrasi perkantoran	100 %	Jumlah unit Peralatan Kerja yang diperbaiki	9 Jenis	Nilai IKM (Indeks Kepuasan Masyarakat)	84.4 Nilai	480,722,000	552,830,300	Memperkuat Infrastruktur Untuk Mendukung Pengembangan Ekonomi Dan Pelayanan Dasar

**Program dan Kegiatan Perangkat Daerah
Kota Bandung
Tahun 2021**

Unit Organisasi : 1.04.2.10.2.11.01.00 Dinas Perumahan dan Kawasan Permukiman, Pertanahan dan Pertamanan
Sub Unit Organisasi : 1.04.2.10.2.11.01.01 Sekretariat

Kode					Urusan/ Bidang Urusan Pemerintahan Daerah Dan Program/ Kegiatan	Prioritas Daerah	Sasaran Daerah	Lokasi	Indikator Kinerja						Pagu Indikatif (Rp.)	Prakiraan Maju (Rp.)	Keterangan
									Capaian Program		Keluaran Sub Kegiatan		Hasil Kegiatan				Prioritas Pembangunan Nasional
									Tolok Ukur	Target	Tolok Ukur	Target	Tolok Ukur	Target			
1	04	01	2.03	10	Penyediaan Alat Tulis Kantor	Prioritas lainnya	Meningkatnya kapasitas dan akuntabilitas kinerja birokrasi	Kota Bandung, Semua Kecamatan, Semua Kelurahan	Cakupan pelayanan administrasi perkantoran	100 %	Jumlah laporan bulanan penyediaan ATK	12 laporan	Nilai IKM (Indeks Kepuasan Masyarakat)	84.4 Nilai	199,937,430	229,928,044	Memperkuat Infrastruktur Untuk Mendukung Pengembangan Ekonomi Dan Pelayanan Dasar
1	04	01	2.03	11	Penyediaan Barang Cetak dan Penggandaan	Prioritas lainnya	Meningkatnya kapasitas dan akuntabilitas kinerja birokrasi	Kota Bandung, Semua Kecamatan, Semua Kelurahan	Cakupan pelayanan administrasi perkantoran	100 %	Jumlah Jenis Pengadaan Cetak dan Penggandaan	18 Jenis	Nilai IKM (Indeks Kepuasan Masyarakat)	84.4 Nilai	255,771,250	294,136,938	Memperkuat Infrastruktur Untuk Mendukung Pengembangan Ekonomi Dan Pelayanan Dasar
1	04	01	2.03	12	Penyediaan Komponen Instalasi Listrik/Penerangan Bangunan Kantor	Prioritas lainnya	Meningkatnya kapasitas dan akuntabilitas kinerja birokrasi	Kota Bandung, Semua Kecamatan, Semua Kelurahan	Cakupan pelayanan administrasi perkantoran	100 %	Jumlah laporan penyediaan Komponen Instalasi Listrik/ Penerangan	12 Bulan	Nilai IKM (Indeks Kepuasan Masyarakat)	84.4 Nilai	73,043,960	84,000,554	Memperkuat Infrastruktur Untuk Mendukung Pengembangan Ekonomi Dan Pelayanan Dasar
1	04	01	2.03	13	Penyediaan Peralatan dan Perlengkapan Kantor	Prioritas lainnya	Meningkatnya kapasitas dan akuntabilitas kinerja birokrasi	Kota Bandung, Semua Kecamatan, Semua Kelurahan	Cakupan pelayanan administrasi perkantoran	100 %	Jumlah peralatan dan perlengkapan kantor	7 Jenis	Nilai IKM (Indeks Kepuasan Masyarakat)	84.4 Nilai	963,941,440	1,102,207,656	Memperkuat Infrastruktur Untuk Mendukung Pengembangan Ekonomi Dan Pelayanan Dasar
1	04	01	2.03	14	Penyediaan Peralatan Rumah Tangga	Prioritas lainnya	Meningkatnya kapasitas dan akuntabilitas kinerja birokrasi	Kota Bandung, Semua Kecamatan, Semua Kelurahan	Cakupan pelayanan administrasi perkantoran	100 %	Jumlah penyediaan Peralatan Rumah Tangga	5 Jenis	Nilai IKM (Indeks Kepuasan Masyarakat)	84.4 Nilai	260,977,200	300,123,780	Memperkuat Infrastruktur Untuk Mendukung Pengembangan Ekonomi Dan Pelayanan Dasar
1	04	01	2.03	15	Penyediaan Bahan Bacaan dan Peraturan Perundang-Undangan	Prioritas lainnya	Meningkatnya kapasitas dan akuntabilitas kinerja birokrasi	Kota Bandung, Semua Kecamatan, Semua Kelurahan	Cakupan pelayanan administrasi perkantoran	100 %	Jumlah penyediaan Bahan Bacaan	17 Jenis	Nilai IKM (Indeks Kepuasan Masyarakat)	84.4 Nilai	67,884,000	78,066,600	Memperkuat Infrastruktur Untuk Mendukung Pengembangan Ekonomi Dan Pelayanan Dasar
1	04	01	2.03	17	Penyediaan Makanan dan Minuman	Prioritas lainnya	Meningkatnya kapasitas dan akuntabilitas kinerja birokrasi	Kota Bandung, Semua Kecamatan, Semua Kelurahan	Cakupan pelayanan administrasi perkantoran	100 %	Jumlah Laporan kegiatan Penyediaan Makanan dan Minuman	12 Laporan	Nilai IKM (Indeks Kepuasan Masyarakat)	84.4 Nilai	400,000,000	460,000,000	Memperkuat Infrastruktur Untuk Mendukung Pengembangan Ekonomi Dan Pelayanan Dasar

**Program dan Kegiatan Perangkat Daerah
Kota Bandung
Tahun 2021**

Unit Organisasi : 1.04.2.10.2.11.01.00 Dinas Perumahan dan Kawasan Permukiman, Pertanahan dan Pertamanan
Sub Unit Organisasi : 1.04.2.10.2.11.01.01 Sekretariat

Kode	Kode	Kode	Kode	Kode	Urusan/ Bidang Urusan Pemerintahan Daerah Dan Program/ Kegiatan	Prioritas Daerah	Sasaran Daerah	Lokasi	Indikator Kinerja						Pagu Indikatif (Rp.)	Prakiraan Maju (Rp.)	Keterangan
									Capaian Program		Keluaran Sub Kegiatan		Hasil Kegiatan				
									Tolok Ukur	Target	Tolok Ukur	Target	Tolok Ukur	Target			
1	04	01	2.03	18	Rapat-Rapat Kordinasi dan Konsultasi ke Luar Daerah	Prioritas lainnya	Meningkatnya kapasitas dan akuntabilitas kinerja birokrasi	Kota Bandung, Semua Kecamatan, Semua Kelurahan	Cakupan pelayanan administrasi perkantoran	100 %	Jumlah Laporan Kegiatan Koordinasi Dan Konsultasi Keluar Daerah	12 Laporan	Nilai IKM (Indeks Kepuasan Masyarakat)	84.4 Nilai	840,000,000	1,380,000,000	Memperkuat Infrastruktur Untuk Mendukung Pengembangan Ekonomi Dan Pelayanan Dasar
1	04	01	2.03	28	Pemeliharaan Rutin/Berkala Gedung Kantor	Prioritas lainnya	Meningkatnya kapasitas dan akuntabilitas kinerja birokrasi	Kota Bandung, Semua Kecamatan, Semua Kelurahan	Cakupan pelayanan administrasi perkantoran	100 %	Jumlah Pemeliharaan Gedung Kantor	1 gedung	Nilai IKM (Indeks Kepuasan Masyarakat)	84.4 Nilai	1,766,600,000	2,031,590,000	Memperkuat Infrastruktur Untuk Mendukung Pengembangan Ekonomi Dan Pelayanan Dasar
1	04	01	2.03	30	Pemeliharaan Rutin/Berkala Kendaraan Dinas/Operasional		Meningkatnya kapasitas dan akuntabilitas kinerja birokrasi	Kota Bandung, Semua Kecamatan, Semua Kelurahan	Cakupan pelayanan administrasi perkantoran	100 %	jumlah kendaraan operasional yang dikelola	45 unit	Nilai IKM (Indeks Kepuasan Masyarakat)	84.4 Nilai	8,514,623,365	10,059,091,699	Memperkuat Infrastruktur Untuk Mendukung Pengembangan Ekonomi Dan Pelayanan Dasar
1	04	01	2.04	04	Pengadaan Pakaian Korpri		Meningkatnya kapasitas dan akuntabilitas kinerja birokrasi	Kota Bandung, Semua Kecamatan, Semua Kelurahan	Cakupan pelayanan administrasi perkantoran	100 %	Jumlah pakaian KORPRI	185 Stel	Nilai IKM (Indeks Kepuasan Masyarakat)	84.4 Nilai	151,593,750	174,332,812	
1	04	01	2.04	05	Pengadaan Pakaian Khusus Hari-hari Tertentu	Prioritas lainnya	Meningkatnya kapasitas dan akuntabilitas kinerja birokrasi	Kota Bandung, Semua Kecamatan, Semua Kelurahan	Cakupan pelayanan administrasi perkantoran	100 %	Jumlah pakaian hari-hari tertentu	185 Stel	Nilai IKM (Indeks Kepuasan Masyarakat)	84.4 Nilai	158,812,500	182,634,375	
1	04	01	2.04	10	Sosialisasi Peraturan Perundang-undangan	Prioritas lainnya	Meningkatnya kapasitas dan akuntabilitas kinerja birokrasi	Kota Bandung, Semua Kecamatan, Semua Kelurahan	Cakupan pelayanan administrasi perkantoran	100 %	Jumlah peserta Pembinaan Kinerja Aparatur	175 Orang	Nilai IKM (Indeks Kepuasan Masyarakat)	84.4 Nilai	163,625,000	188,168,750	
TOTAL															51,407,772,516	64,048,152,430	

**Program dan Kegiatan Perangkat Daerah
Kota Bandung
Tahun 2021**

Unit Organisasi : 1.04.2.10.2.11.01.00 Dinas Perumahan dan Kawasan Permukiman, Pertanahan dan Pertamanan
Sub Unit Organisasi : 1.04.2.10.2.11.01.02 Bidang Kawasan Permukiman

Kode	Urusan/ Bidang Urusan Pemerintahan Daerah Dan Program/ Kegiatan	Prioritas Daerah	Sasaran Daerah	Lokasi	Indikator Kinerja						Pagu Indikatif (Rp.)	Prakiraan Maju (Rp.)	Keterangan Prioritas Pembangunan Nasional				
					Capaian Program		Keluaran Sub Kegiatan		Hasil Kegiatan								
					Tolok Ukur	Target	Tolok Ukur	Target	Tolok Ukur	Target							
1	03				URUSAN PEMERINTAHAN BIDANG PEKERJAAN UMUM DAN PENATAAN RUANG						41,843,805,335	48,462,380,075					
1	03	03			PROGRAM PENGELOLAAN DAN PENGEMBANGAN SISTEM PENYEDIAAN AIR MINUM						18,736,768,375	21,560,738,631					
1	03	03	2.01	03	Pembangunan SPAM di Kawasan Perkotaan	Infrastruktur kota yang terpadu dan berkualitas	Meningkatnya Layanan Air Bersih	Kota Bandung, Semua Kecamatan, Semua Kelurahan	Persentase Luasan Kawasan Kumuh	3.36 %	Jumlah Spam di kawasan Perkotaan	26 Titik	Menurunnya luasan kawasan kumuh pada aspek jalan lingkungan, drainase, air bersih dan air limbah di permukiman	3.36 %	18,736,768,375	21,560,738,631	Memperkuat Infrastruktur Untuk Mendukung Pengembangan Ekonomi Dan Pelayanan Dasar
1	03	05			PROGRAM PENGELOLAAN DAN PENGEMBANGAN SISTEM AIR LIMBAH						2,935,449,750	3,377,561,212					
1	03	05	2.01	03	Pembangunan Sistem Pengelolaan Air Limbah Domestik	Infrastruktur kota yang terpadu dan berkualitas	Meningkatnya ruang kota yang nyaman dan berkelanjutan	Kota Bandung, Semua Kecamatan, Semua Kelurahan	Persentase Luasan Kawasan Kumuh	3.36 %	Jumlah Sarana Sistem Pengelolaan Air Limbah Domestik yang di bangun	15 Titik	Persentase Luasan Kawasan Kumuh	3.36 %	2,935,449,750	3,377,561,212	Memperkuat Infrastruktur Untuk Mendukung Pengembangan Ekonomi Dan Pelayanan Dasar
1	03	06			PROGRAM PENGELOLAAN DAN PENGEMBANGAN SISTEM DRAINASE						7,150,924,080	8,292,574,192					
1	03	06	2.01	01	Penyusunan Rencana, Kebijakan, Strategi dan Teknis Sistem Drainase Perkotaan	Infrastruktur kota yang terpadu dan berkualitas	Meningkatnya Infrastruktur Kota Terpadu dan Berkualitas	Kota Bandung, Semua Kecamatan, Semua Kelurahan	Panjang drainase dalam kondisi baik	8000 m	tersusunnya rencana kebijakan, strategi dan teknis sistem drainase perkotaan	1 dokumen	Persentase Luasan Kawasan Kumuh	3.36 %	646,712,500	808,245,875	
1	03	06	2.01	06	Peningkatan Saluran Drainase Perkotaan dan Lingkungan	Infrastruktur kota yang terpadu dan berkualitas	Meningkatnya Infrastruktur Kota Terpadu dan Berkualitas	Kota Bandung, Semua Kecamatan, Semua Kelurahan	Panjang drainase dalam kondisi baik	8000 m	Panjang Saluran Drainase Lingkungan yang di perbaiki	10000 m2	Persentase Luasan Kawasan Kumuh	3.36 %	6,504,211,580	7,484,328,317	Memperkuat Infrastruktur Untuk Mendukung Pengembangan Ekonomi Dan Pelayanan Dasar
1	03	07			PROGRAM PENGEMBANGAN PERMUKIMAN						3,239,461,980	3,957,799,417					
1	03	07	2.01	02	Pemanfaatan dan Pemeliharaan Infrastruktur Kawasan Permukiman di Daerah Kab/Kota	Infrastruktur kota yang terpadu dan berkualitas	Meningkatnya ruang kota yang nyaman dan berkelanjutan	Kota Bandung, Semua Kecamatan, Semua Kelurahan	Persentase Luasan Kawasan Kumuh	3.36 %	infrastruktur kawasan permukiman di daerah kabupaten/kota yang terpelihara	80 titik	Persentase Luasan Kawasan Kumuh	3.36 %	1,007,077,880	1,390,557,702	Memperkuat Infrastruktur Untuk Mendukung Pengembangan Ekonomi Dan Pelayanan Dasar
1	03	07	2.01	03	Pengawasan dan Pengendalian Infrastruktur Kawasan Permukiman di Daerah Kab/Kota	Infrastruktur kota yang terpadu dan berkualitas	Meningkatnya ruang kota yang nyaman dan berkelanjutan	Kota Bandung, Semua Kecamatan, Semua Kelurahan	Persentase Luasan Kawasan Kumuh	3.36 %	Jumlah Pengawasan dan Pengendalian Infrastruktur Kawasan Permukiman di Daerah Kabupaten/kota	20 Dokumen	Persentase Luasan Kawasan Kumuh	3.36 %	2,232,384,100	2,567,241,715	Memperkuat Infrastruktur Untuk Mendukung Pengembangan Ekonomi Dan Pelayanan Dasar
1	03	10			PROGRAM PENYELENGGARAAN JALAN						9,781,201,150	11,273,706,623					
1	03	10	2.01	01	Penyusunan Rencana, Kebijakan, Strategi dan Teknis Sistem Pengembangan Jalan	Infrastruktur kota yang terpadu dan berkualitas		Kota Bandung, Semua Kecamatan, Semua Kelurahan	Luasan trotoar dalam kondisi Baik	13000 M2	Jumlah Dokumen Perencanaan Pengembangan Jalan	3 Dokumen			322,201,850	377,583,928	

**Program dan Kegiatan Perangkat Daerah
Kota Bandung
Tahun 2021**

Unit Organisasi : 1.04.2.10.2.11.01.00 Dinas Perumahan dan Kawasan Permukiman, Pertanahan dan Pertamanan
Sub Unit Organisasi : 1.04.2.10.2.11.01.02 Bidang Kawasan Permukiman

Kode	Urusan/ Bidang Urusan Pemerintahan Daerah Dan Program/ Kegiatan	Prioritas Daerah	Sasaran Daerah	Lokasi	Indikator Kinerja						Pagu Indikatif (Rp.)	Prakiraan Maju (Rp.)	Keterangan
					Capaian Program		Keluaran Sub Kegiatan		Hasil Kegiatan				
					Tolok Ukur	Target	Tolok Ukur	Target	Tolok Ukur	Target			
1.03.10.2.01.08	Rekonstruksi Jalan			Semua Kabupaten/Kota, Semua Kecamatan, Semua Kelurahan Kota Bandung, Semua Kecamatan, Semua Kelurahan	Luasan trotoar dalam kondisi Baik	13000 M2	Luas Jalan Lingkungan yang di perbaiki	15000 m2			9,458,999,300	10,896,122,695	
1.04	URUSAN PEMERINTAHAN BIDANG PERUMAHAN DAN KAWASAN PERMUKIMAN										193,435,931,049	232,373,627,101	
1.04.03	PROGRAM KAWASAN PERMUKIMAN SERTA PERMUKIMAN KUMUH										6,879,295,450	9,992,991,412	
1.04.03.2.01.02	Penyusunan dan/atau Review serta Legalisasi Rencana Pembangunan dan Pengembangan Kawasan Permukiman dan Permukiman Kumuh			Kota Bandung, Semua Kecamatan, Semua Kelurahan	Persentase Luasan Kawasan Permukiman Kumuh	3.36 %	Jumlah Dokumen Perencanaan	1 Dokumen			1,475,064,400	1,838,032,810	
1.04.03.2.02.04	Penyadaran Publik Pencegahan Tumbuh dan Berkembangnya Permukiman kumuh			Kota Bandung, Semua Kecamatan, Semua Kelurahan	Persentase Luasan Kawasan Permukiman Kumuh	3.36 %	Kesadaran Masyarakat Pencegahan Tumbuh dan Berkembangnya Permukiman Kumuh	2 Kali			399,220,000	579,279,150	
2	URUSAN PEMERINTAHAN WAJIB YANG TIDAK BERKAITAN DENGAN PELAYANAN DASAR												
2.15	URUSAN PEMERINTAHAN BIDANG PERHUBUNGAN										5,499,606,600	6,330,498,840	
2.15.02	PROGRAM PENYELENGGARAAN LALU LINTAS DAN ANGKUTAN JALAN (LLAJ)										5,499,606,600	6,330,498,840	
2.15.02.2.02.02	Penyediaan Perlengkapan Jalan di Jalan Kabupaten/Kota			Semua Kabupaten/Kota, Semua Kecamatan, Semua Kelurahan Kota Bandung, Semua Kecamatan, Semua Kelurahan	Jumlah PJU dalam kondisi baik	2500 Titik	Jumlah pembangunan Penerangan Jalan Lingkungan	660 Titik			5,499,606,600	6,330,498,840	
TOTAL											49,217,696,335	57,210,190,875	

**Program dan Kegiatan Perangkat Daerah
Kota Bandung
Tahun 2021**

Unit Organisasi : 1.04.2.10.2.11.01.00 Dinas Perumahan dan Kawasan Permukiman, Pertanahan dan Pertamanan

Sub Unit Organisasi : 1.04.2.10.2.11.01.03 Bidang Perumahan

Kode	Urusan/ Bidang Urusan Pemerintahan Daerah Dan Program/ Kegiatan	Prioritas Daerah	Sasaran Daerah	Lokasi	Indikator Kinerja						Pagu Indikatif (Rp.)	Prakiraan Maju (Rp.)	Keterangan Prioritas Pembangunan Nasional				
					Capaian Program		Keluaran Sub Kegiatan		Hasil Kegiatan								
					Tolok Ukur	Target	Tolok Ukur	Target	Tolok Ukur	Target							
1					URUSAN PEMERINTAHAN WAJIB YANG BERKAITAN DENGAN PELAYANAN DASAR												
1	04				URUSAN PEMERINTAHAN BIDANG PERUMAHAN DAN KAWASAN PERMUKIMAN						193,435,931,049	232,373,627,101					
1	04	02			PROGRAM PENGEMBANGAN PERUMAHAN						118,063,248,281	138,455,659,185					
1	04	02	2.01	01	Identifikasi Perumahan di Lokasi Rawan Bencana atau Terkena Relokasi Program Kabupaten/Kota	Infrastruktur kota yang terpadu dan berkualitas		Kota Bandung, Semua Kecamatan, Semua Kelurahan	Persentase luasan kawasan pemukiman kumuh	3.36 %	Jumlah lokasi rumah tidak layak huni akibat bencana yang tertangani	1 lokasi			216,374,000	355,194,060	
1	04	02	2.01	06	Pendataan Rumah Sewa Milik Masyarakat, Rumah Susun dan Rumah Khusus	Infrastruktur kota yang terpadu dan berkualitas		Kota Bandung, Semua Kecamatan, Semua Kelurahan	Persentase luasan kawasan pemukiman kumuh	3.36 %	Jumlah dokumen database pendataan rusunami dan rusunawa	1 dokumen			7,920,000	9,108,000	
1	04	02	2.03	02	Penyusunan Site Plan dan/atau Detail Engineering Design (DED) bagi Rumah Korban Bencana atau Relokasi Program Kabupaten/Kota	Infrastruktur kota yang terpadu dan berkualitas		Kota Bandung, Semua Kecamatan, Semua Kelurahan	Persentase luasan kawasan pemukiman kumuh	3.36 %	Jumlah dokumen perencanaan infrastruktur perumahan	1 dokumen			1,938,199,850	2,299,999,828	
1	04	02	2.03	03	Pengadaan Lahan untuk Pembangunan Rumah bagi Korban Bencana	Infrastruktur kota yang terpadu dan berkualitas		Kota Bandung, Semua Kecamatan, Semua Kelurahan	Persentase luasan kawasan pemukiman kumuh	3.36 %	Jumlah penyediaan aset tanah untuk pembangunan rumah	1 lokasi			0	0	
1	04	02	2.03	04	Pembangunan Rumah bagi Korban Bencana	Infrastruktur kota yang terpadu dan berkualitas		Kota Bandung, Semua Kecamatan, Semua Kelurahan	Persentase luasan kawasan pemukiman kumuh	3.36 %	Jumlah lokasi infrastruktur perumahan yang dibangun	1 lokasi			53,108,932,649	60,556,948,860	
1	04	02	2.05	01	Fasilitasi Pengelolaan Kelembagaan dan Pemilik/Penghuni Rumah Susun	Infrastruktur kota yang terpadu dan berkualitas		Kota Bandung, Semua Kecamatan, Semua Kelurahan	Persentase luasan kawasan pemukiman kumuh	3.36 %	Jumlah Rumah Susun yang dikelola	10 gedung			5,800,067,062	9,660,000,009	
1	04	02	2.06	03	Koordinasi dan Sinkronisasi Pengendalian Pembangunan dan Pengembangan Perumahan	Infrastruktur kota yang terpadu dan berkualitas		Kota Bandung, Semua Kecamatan, Semua Kelurahan	Persentase luasan kawasan pemukiman kumuh	3.36 %	Jumlah dokumen pengendalian pembangunan perumahan	1 dokumen			2,158,338,300	2,515,979,545	
1	04	02	2.06	04	Koordinasi dan Sinkronisasi Kerjasama Pemerintah dengan Badan Usaha (KPBU) Perumahan Umum/Rumah Susun Umum	Infrastruktur kota yang terpadu dan berkualitas		Kota Bandung, Semua Kecamatan, Semua Kelurahan	Persentase luasan kawasan pemukiman kumuh	3.36 %	Jumlah KPBU	1 dokumen			0	0	
1	04	03			PROGRAM KAWASAN PERMUKIMAN SERTA PERMUKIMAN KUMUH						6,879,295,450	9,992,991,412					
1	04	03	2.03	02	Perbaikan Rumah Tidak Layak Huni untuk Pencegahan terhadap Tumbuh dan Berkembangnya Permukiman Kumuh	Infrastruktur kota yang terpadu dan berkualitas		Kota Bandung, Semua Kecamatan, Semua Kelurahan	Persentase Luasan Kawasan Permukiman Kumuh	3.36 %	Jumlah lokasi rumah tidak layak huni yang tertangani	1 lokasi			5,005,011,050	7,575,679,452	
TOTAL											68,234,842,911	82,972,909,754					

**Program dan Kegiatan Perangkat Daerah
Kota Bandung
Tahun 2021**

Unit Organisasi : 1.04.2.10.2.11.01.00 Dinas Perumahan dan Kawasan Permukiman, Pertanahan dan Pertamanan
Sub Unit Organisasi : 1.04.2.10.2.11.01.04 Bidang PSU

Kode	Kode	Kode	Kode	Kode	Kode	Urusan/ Bidang Urusan Pemerintahan Daerah Dan Program/ Kegiatan	Prioritas Daerah	Sasaran Daerah	Lokasi	Indikator Kinerja						Pagu Indikatif (Rp.)	Prakiraan Maju (Rp.)	Keterangan
										Capaian Program		Keluaran Sub Kegiatan		Hasil Kegiatan				
										Tolok Ukur	Target	Tolok Ukur	Target	Tolok Ukur	Target			
1	04	04				PROGRAM PENINGKATAN PRASARANA, SARANA DAN UTILITAS UMUM (PSU)										17,085,614,802	19,876,824,074	
1	04	04	2.01	01		Perencanaan Penyediaan PSU Perumahan	Infrastruktur kota yang terpadu dan berkualitas	Meningkatnya ruang kota yang nyaman dan berkelanjutan	Semua Kabupaten/Kota, Semua Kecamatan, Semua Kelurahan Kota Bandung, Semua Kecamatan, Semua Kelurahan	Persentase PSU milik pemerintah Kota Bandung dalam kondisi baik	100 %	Jumlah dokumen perencanaan	2 dokumen	Persentase penambahan luas untuk RTH	0,018 %	11,092,534,537	12,779,414,718	Memperkuat Infrastruktur Untuk Mendukung Pengembangan Ekonomi Dan Pelayanan Dasar
1	04	04	2.01	02		Penyediaan Prasarana, Sarana, dan Utilitas Umum di Perumahan untuk Menunjang Fungsi Hunian	Infrastruktur kota yang terpadu dan berkualitas	Meningkatnya ruang kota yang nyaman dan berkelanjutan	Kota Bandung, Semua Kecamatan, Semua Kelurahan	Persentase PSU milik pemerintah Kota Bandung dalam kondisi baik	100 %	Jumlah pengembang perumahan yang hak PSUnya beralih menjadi aset Pemerintah	33 lokasi	Persentase penambahan luas untuk RTH	0,018 %	5,655,284,015	6,708,943,669	Memperkuat Infrastruktur Untuk Mendukung Pengembangan Ekonomi Dan Pelayanan Dasar
1	04	04	2.01	03		Koordinasi dan Sinkronisasi dalam Rangka Penyediaan Prasarana, Sarana, dan Utilitas Umum Perumahan	Infrastruktur kota yang terpadu dan berkualitas	Meningkatnya ruang kota yang nyaman dan berkelanjutan	Kota Bandung, Semua Kecamatan, Semua Kelurahan	Persentase PSU milik pemerintah Kota Bandung dalam kondisi baik	100 %	Koordinasi dan Sinkronisasi Dalam Rangka Penyediaan Prasarana, Sarana dan Utilitas Umum Perumahan	1 Kali	Persentase penambahan luas untuk RTH	0,018 %	337,796,250	388,465,687	Memperkuat Infrastruktur Untuk Mendukung Pengembangan Ekonomi Dan Pelayanan Dasar
															TOTAL	17,085,614,802	19,876,824,074	

**Program dan Kegiatan Perangkat Daerah
Kota Bandung
Tahun 2021**

Unit Organisasi : 1.04.2.10.2.11.01.00 Dinas Perumahan dan Kawasan Permukiman, Pertanahan dan Pertamanan
Sub Unit Organisasi : 1.04.2.10.2.11.01.05 Bidang Pertanahan

Kode	Kode	Kode	Kode	Kode	Kode	Kode	Kode	Kode	Kode	Kode	Kode	Kode	Kode	Kode	Kode	Kode	Kode	Indikator Kinerja				Pagu Indikatif (Rp.)	Prakiraan Maju (Rp.)	Keterangan													
																		Capaian Program		Keluaran Sub Kegiatan					Hasil Kegiatan												
																		Tolok Ukur	Target	Tolok Ukur	Target				Tolok Ukur	Target											
1	04	02																																			
PROGRAM PENGEMBANGAN PERUMAHAN																																					
1	04	02	2.02	02	Sosialisasi tentang Mekanisme Penggantian Hak Atas Tanah dan Bangunan	Prioritas lainnya		Kota Bandung, Semua Kecamatan, Semua Kelurahan	Persentase luasan kawasan pemukiman kumuh	3.36 %	Perkantoran, Fasilitas Umum, RTH	1 tahun								54,833,416,420	63,058,428,883																
2																																					
URUSAN PEMERINTAHAN WAJIB YANG TIDAK BERKAITAN DENGAN PELAYANAN DASAR																																					
2	10																				5,324,129,140	7,146,829,261															
URUSAN PEMERINTAHAN BIDANG PERTANAHAN																																					
2	10	04																			1,862,376,000	3,165,813,150															
PROGRAM PENYELESAIAN SENGKETA TANAH GARAPAN																																					
2	10	04	2.01	01	Inventarisasi Sengketa, Konflik, dan Perkara Pertanahan dalam 1 (Satu) Daerah Kabupaten/Kota.	Prioritas lainnya		Kota Bandung, Semua Kecamatan, Semua Kelurahan	Persentase Luasan RTH	12,22 %	Jumlah Kasus yang Ditangani	10 Kasus									1,862,376,000	3,165,813,150															
2	10	09																																			
PROGRAM PENGELOLAAN IZIN MEMBUKA TANAH																																					
2	10	09	2.01	02	Pengendalian Pemanfaatan Tanah Negara	Prioritas lainnya		Kota Bandung, Semua Kecamatan, Semua Kelurahan	Persentase Luasan RTH	12,22 %	Jumlah Objek Pemanfaatan Tanah	4000 Bidang										3,461,753,140	3,981,016,111														
TOTAL																														60,157,545,560	70,205,258,144						

**Program dan Kegiatan Perangkat Daerah
Kota Bandung
Tahun 2021**

Unit Organisasi : 1.05.0.00.0.00.01.00 Satuan Polisi Pamong Praja
Sub Unit Organisasi : 1.05.0.00.0.00.01.01 Sekretariat

Kode	Urusan/ Bidang Urusan Pemerintahan Daerah Dan Program/ Kegiatan	Prioritas Daerah	Sasaran Daerah	Lokasi	Indikator Kinerja						Pagu Indikatif (Rp.)	Prakiraan Maju (Rp.)	Keterangan				
					Capaian Program		Keluaran Sub Kegiatan		Hasil Kegiatan				Prioritas Pembangunan Nasional				
					Tolok Ukur	Target	Tolok Ukur	Target	Tolok Ukur	Target							
1	URUSAN PEMERINTAHAN WAJIB YANG BERKAITAN DENGAN PELAYANAN DASAR																
1	05	URUSAN PEMERINTAHAN BIDANG KETENTERAMAN DAN KETERTIBAN UMUM SERTA PERLINDUNGAN MASYARAKAT											71,839,162,849	83,591,707,985			
1	05	01	PROGRAM PENUNJANG URUSAN PEMERINTAHAN DAERAH											57,438,939,569	62,325,676,363		
1	05	01	2.01	01	Penyusunan Renstra dan Renja Perangkat Daerah		Meningkatnya kapasitas dan akuntabilitas kinerja birokrasi	Kota Bandung, Semua Kecamatan, Semua Kelurahan	Cakupan Kegiatan Penunjang Urusan Pemerintahan Daerah	100 %	Jumlah Dokumen Renstra dan Renja	5 Dokumen	Indeks kepuasan masyarakat (IKM)	83.56 Nilai	41,850,000	35,850,000	
1	05	01	2.01	03	Penyusunan Dokumen Evaluasi Perangkat Daerah		Meningkatnya kapasitas dan akuntabilitas kinerja birokrasi	Kota Bandung, Semua Kecamatan, Semua Kelurahan	Cakupan Kegiatan Penunjang Urusan Pemerintahan Daerah	100 %	Jumlah Dokumen Evaluasi Perangkat Daerah	7 Dokumen	Indeks kepuasan masyarakat (IKM)	83.56 Nilai	139,650,000	133,650,000	
1	05	01	2.02	01	Penyediaan Gaji dan Tunjangan ASN	Infrastruktur kota yang terpadu dan berkualitas	Meningkatnya kapasitas dan akuntabilitas kinerja birokrasi	Kota Bandung, Semua Kecamatan, Semua Kelurahan	Cakupan Kegiatan Penunjang Urusan Pemerintahan Daerah	100 %	Jumlah Laporan Bulanan Administrasi Keuangan	12 Laporan	Indeks kepuasan masyarakat (IKM)	83.56 Nilai	50,813,490,864	54,493,574,183	
1	05	01	2.03	02	Penyediaan Jasa Komunikasi, Sumber Daya Air dan Listrik		Meningkatnya kapasitas dan akuntabilitas kinerja birokrasi	Kota Bandung, Semua Kecamatan, Semua Kelurahan	Cakupan Kegiatan Penunjang Urusan Pemerintahan Daerah	100 %	Jumlah Laporan Bulanan Penyediaan Jasa Listrik, Air, Telp, Internet	12 Laporan	Indeks kepuasan masyarakat (IKM)	83.56 Nilai	232,235,300	267,070,595	Memperkuat Stabilitas Polhukhankam Dan Transformasi Pelayanan Publik
1	05	01	2.03	03	Penyediaan Jasa Peralatan dan Perlengkapan Kantor		Meningkatnya kapasitas dan akuntabilitas kinerja birokrasi	Kota Bandung, Semua Kecamatan, Semua Kelurahan	Cakupan Kegiatan Penunjang Urusan Pemerintahan Daerah	100 %	Jumlah Laporan Bulanan Jasa Peralatan dan Perlengkapan Kantor	12 Laporan	Indeks kepuasan masyarakat (IKM)	83.56 Nilai	30,000,000	34,500,000	Memperkuat Stabilitas Polhukhankam Dan Transformasi Pelayanan Publik
1	05	01	2.03	06	Penyediaan Jasa Pemeliharaan dan Perizinan Kendaraan Dinas/Operasional		Meningkatnya kapasitas dan akuntabilitas kinerja birokrasi	Kota Bandung, Semua Kecamatan, Semua Kelurahan	Cakupan Kegiatan Penunjang Urusan Pemerintahan Daerah	100 %	Jumlah Laporan Bulanan Penyediaan Jasa Pemeliharaan dan Perizinan Kendaraan Dinas/Operasional	12 Laporan	Indeks kepuasan masyarakat (IKM)	83.56 Nilai	121,830,300	140,104,845	Memperkuat Stabilitas Polhukhankam Dan Transformasi Pelayanan Publik
1	05	01	2.03	08	Penyediaan Jasa Kebersihan Kantor		Meningkatnya kapasitas dan akuntabilitas kinerja birokrasi	Kota Bandung, Semua Kecamatan, Semua Kelurahan	Cakupan Kegiatan Penunjang Urusan Pemerintahan Daerah	100 %	Jumlah Laporan Bulanan Penyediaan Jasa Kebersihan Kantor	12 Laporan	Indeks kepuasan masyarakat (IKM)	83.56 Nilai	557,538,100	641,168,815	Memperkuat Stabilitas Polhukhankam Dan Transformasi Pelayanan Publik
1	05	01	2.03	09	Penyediaan Jasa Perbaikan Peralatan Kerja		Meningkatnya kapasitas dan akuntabilitas kinerja birokrasi	Kota Bandung, Semua Kecamatan, Semua Kelurahan	Cakupan Kegiatan Penunjang Urusan Pemerintahan Daerah	100 %	Jumlah Laporan Bulanan Penyediaan Jasa Perbaikan Peralatan Kerja	12 Laporan	Indeks kepuasan masyarakat (IKM)	83.56 Nilai	155,375,000	178,681,250	Memperkuat Stabilitas Polhukhankam Dan Transformasi Pelayanan Publik

**Program dan Kegiatan Perangkat Daerah
Kota Bandung
Tahun 2021**

Unit Organisasi : 1.05.0.00.0.00.01.00 Satuan Polisi Pamong Praja
Sub Unit Organisasi : 1.05.0.00.0.00.01.01 Sekretariat

Kode					Urusan/ Bidang Urusan Pemerintahan Daerah Dan Program/ Kegiatan	Prioritas Daerah	Sasaran Daerah	Lokasi	Indikator Kinerja				Pagu Indikatif (Rp.)	Prakiraan Maju (Rp.)	Keterangan		
									Capaian Program		Keluaran Sub Kegiatan				Hasil Kegiatan		Prioritas Pembangunan Nasional
									Tolok Ukur	Target	Tolok Ukur	Target			Tolok Ukur	Target	
1	05	01	2.03	10	Penyediaan Alat Tulis Kantor		Meningkatnya kapasitas dan akuntabilitas kinerja birokrasi	Kota Bandung, Semua Kecamatan, Semua Kelurahan	Cakupan Kegiatan Penunjang Urusan Pemerintahan Daerah	100 %	Jumlah Laporan Bulanan Penyediaan ATK	12 Laporan	Indeks kepuasan masyarakat (IKM)	83.56 Nilai	102,525,060	117,903,819	Memperkuat Stabilitas Polhukhankam Dan Transformasi Pelayanan Publik
1	05	01	2.03	11	Penyediaan Barang Cetak dan Penggandaan		Meningkatnya kapasitas dan akuntabilitas kinerja birokrasi	Kota Bandung, Semua Kecamatan, Semua Kelurahan	Cakupan Kegiatan Penunjang Urusan Pemerintahan Daerah	100 %	Jumlah Laporan Bulanan Penyediaan Cetak dan Penggandaan	12 Laporan	Indeks kepuasan masyarakat (IKM)	83.56 Nilai	59,516,975	59,516,975	
1	05	01	2.03	13	Penyediaan Peralatan dan Perlengkapan Kantor		Meningkatnya kapasitas dan akuntabilitas kinerja birokrasi	Kota Bandung, Semua Kecamatan, Semua Kelurahan	Cakupan Kegiatan Penunjang Urusan Pemerintahan Daerah	100 %	Jumlah Laporan Bulanan Penyediaan Peralatan dan Perlengkapan Kantor	12 Laporan	Indeks kepuasan masyarakat (IKM)	83.56 Nilai	71,109,600	89,282,550	
1	05	01	2.03	15	Penyediaan Bahan Bacaan dan Peraturan Perundang-Undangan		Meningkatnya kapasitas dan akuntabilitas kinerja birokrasi	Kota Bandung, Semua Kecamatan, Semua Kelurahan	Cakupan Kegiatan Penunjang Urusan Pemerintahan Daerah	100 %	Jumlah Jenis Bahan Bacaan, Jumlah Jasa Pemasangan Iklan yang Terpasang	12 Laporan	Indeks kepuasan masyarakat (IKM)	83.56 Nilai	45,372,000	52,177,800	Memperkuat Stabilitas Polhukhankam Dan Transformasi Pelayanan Publik
1	05	01	2.03	17	Penyediaan Makanan dan Minuman		Meningkatnya kapasitas dan akuntabilitas kinerja birokrasi	Kota Bandung, Semua Kecamatan, Semua Kelurahan	Cakupan Kegiatan Penunjang Urusan Pemerintahan Daerah	100 %	Jumlah Laporan Bulanan Penyediaan Makanan dan Minuman	12 Laporan	Indeks kepuasan masyarakat (IKM)	83.56 Nilai	359,290,000	482,223,750	Memperkuat Stabilitas Polhukhankam Dan Transformasi Pelayanan Publik
1	05	01	2.03	18	Rapat-Rapat Kordinasi dan Konsultasi ke Luar Daerah		Meningkatnya kapasitas dan akuntabilitas kinerja birokrasi	Kota Bandung, Semua Kecamatan, Semua Kelurahan	Cakupan Kegiatan Penunjang Urusan Pemerintahan Daerah	100 %	Jumlah Laporan Bulanan Kegiatan Koordinasi dan Konsultasi Keluar Daerah	12 Laporan	Indeks kepuasan masyarakat (IKM)	83.56 Nilai	479,124,000	770,396,500	Memperkuat Stabilitas Polhukhankam Dan Transformasi Pelayanan Publik
1	05	01	2.03	30	Pemeliharaan Rutin/Berkala Kendaraan Dinas/Operasional		Meningkatnya kapasitas dan akuntabilitas kinerja birokrasi	Kota Bandung, Semua Kecamatan, Semua Kelurahan	Cakupan Kegiatan Penunjang Urusan Pemerintahan Daerah	100 %	Jumlah Laporan Bulanan Pemeliharaan Kendaraan Dinas Operasional Terpelihara	12 Laporan	Indeks kepuasan masyarakat (IKM)	83.56 Nilai	3,519,540,000	4,047,471,000	Memperkuat Stabilitas Polhukhankam Dan Transformasi Pelayanan Publik
1	05	01	2.04	02	Pengadaan Pakaian Dinas Beserta Perlengkapannya		Meningkatnya kapasitas dan akuntabilitas kinerja birokrasi	Semua Kabupaten/Kota, Semua Kecamatan, Semua Kelurahan Kota Bandung, Semua Kecamatan, Semua Kelurahan	Cakupan Kegiatan Penunjang Urusan Pemerintahan Daerah	100 %	Jumlah Pakaian Dinas Beserta Perlengkapannya	317 Stel	Indeks kepuasan masyarakat (IKM)	83.56 Nilai	159,474,920	185,625,214	

**Program dan Kegiatan Perangkat Daerah
Kota Bandung
Tahun 2021**

Unit Organisasi : 1.05.0.00.0.00.01.00 Satuan Polisi Pamong Praja
Sub Unit Organisasi : 1.05.0.00.0.00.01.01 Sekretariat

Kode	Kode	Kode	Kode	Kode	Urusan/ Bidang Urusan Pemerintahan Daerah Dan Program/ Kegiatan	Prioritas Daerah	Sasaran Daerah	Lokasi	Indikator Kinerja						Pagu Indikatif (Rp.)	Prakiraan Maju (Rp.)	Keterangan
									Capaian Program		Keluaran Sub Kegiatan		Hasil Kegiatan				
									Tolok Ukur	Target	Tolok Ukur	Target	Tolok Ukur	Target			
1	05	01	2.04	03	Pengadaan Pakaian Kerja Lapangan		Meningkatnya kapasitas dan akuntabilitas kinerja birokrasi	Kota Bandung, Semua Kecamatan, Semua Kelurahan	Cakupan Kegiatan Penunjang Urusan Pemerintahan Daerah	100 %	Jumlah pengadaan Pakaian Kerja Lapangan	319 Stel	Indeks kepuasan masyarakat (IKM)	83.56 Nilai	439,427,450	505,341,567	
1	05	01	2.04	05	Pengadaan Pakaian Khusus Hari-hari Tertentu		Meningkatnya kapasitas dan akuntabilitas kinerja birokrasi	Kota Bandung, Semua Kecamatan, Semua Kelurahan	Cakupan Kegiatan Penunjang Urusan Pemerintahan Daerah	100 %	Jumlah Pakaian Dinas Hari - Hari Tertentu	319 Stel	Indeks kepuasan masyarakat (IKM)	83.56 Nilai	111,590,000	91,137,500	
TOTAL														57,438,939,569	62,325,676,363		

**Program dan Kegiatan Perangkat Daerah
Kota Bandung
Tahun 2021**

Unit Organisasi : 1.05.0.00.0.00.01.00 Satuan Polisi Pamong Praja

Sub Unit Organisasi : 1.05.0.00.0.00.01.02 Bidang Perlindungan Masyarakat

Kode	Kode	Kode	Kode	Kode	Kode	Kode	Kode	Kode	Kode	Kode	Kode	Kode	Kode	Kode	Kode	Kode	Kode	Indikator Kinerja				Pagu Indikatif (Rp.)	Prakiraan Maju (Rp.)	Keterangan		
																		Capaian Program		Keluaran Sub Kegiatan					Hasil Kegiatan	
																		Tolok Ukur	Target	Tolok Ukur	Target				Tolok Ukur	Target
1	05	02																								
PROGRAM PENINGKATAN KETENTERAMAN DAN KETERTIBAN UMUM																14,400,223,280	21,266,031,622									
1	05	02	2.01	04	Pemberdayaan Perlindungan Masyarakat dalam Rangka Ketenteraman dan Ketertiban Umum		Meningkatnya Infrastruktur Kota Terpadu dan Berkualitas	Kota Bandung, Semua Kecamatan, Semua Kelurahan	Persentase penegakan perda	100 %	Jumlah Anggota Satlinmas Kota Jumlah Mobilisasi Linmas Jumlah Siskamling RW Terbina	90 Orang 132 Kali 50 RW	Persentase Penegakan Perda	100 Persen	1,795,406,000	2,930,531,775										
1	05	02	2.01	05	Peningkatan Kapasitas SDM Satpol Polisi Pamongpraja dan Satuan Perlindungan Masyarakat termasuk dalam Pelaksanaan Tugas yang Bernuansa Hak Asasi Manusia		Meningkatnya Infrastruktur Kota Terpadu dan Berkualitas	Kota Bandung, Semua Kecamatan, Semua Kelurahan	Persentase penegakan perda	100 %	Jumlah Laporan Bulanan Peningkatan Kapasitas Anggota Satuan Perlindungan Masyarakat	12 Laporan	Persentase Penegakan Perda	100 Persen	280,000,000	322,000,000										
TOTAL																2,075,406,000	3,252,531,775									

**Program dan Kegiatan Perangkat Daerah
Kota Bandung
Tahun 2021**

Unit Organisasi : 1.05.0.00.0.00.01.00 Satuan Polisi Pamong Praja

Sub Unit Organisasi : 1.05.0.00.0.00.01.03 Bidang Pembinaan Masyarakat dan Aparatur

Kode	Kode	Kode	Kode	Kode	Urusan/ Bidang Urusan Pemerintahan Daerah Dan Program/ Kegiatan	Prioritas Daerah	Sasaran Daerah	Lokasi	Indikator Kinerja				Pagu Indikatif (Rp.)	Prakiraan Maju (Rp.)	Keterangan		
									Capaian Program		Keluaran Sub Kegiatan					Hasil Kegiatan	
									Tolok Ukur	Target	Tolok Ukur	Target			Tolok Ukur	Target	Prioritas Pembangunan Nasional
1	05	02	2.01	06	Pembinaan Jabatan Fungsional Satpol Polisi Pamongpraja	Infrastruktur kota yang terpadu dan berkualitas	Meningkatnya Infrastruktur Kota Terpadu dan Berkualitas	Kota Bandung, Semua Kecamatan, Semua Kelurahan	Persentase penegakan perda	100 %	Jumlah laporan bulanan pembinaan dan pengelolaan jabatan fungsional Satpol PP	12 Laporan	Persentase Penegakan Perda	100 Persen	300,000,000	345,000,000	
1	05	02	2.02	01	Sosialisasi Penegakan Peraturan Daerah dan Peraturan Bupati/Walikota		Meningkatnya Infrastruktur Kota Terpadu dan Berkualitas	Kota Bandung, Semua Kecamatan, Semua Kelurahan	Persentase penegakan perda	100 %	Jumlah Sosialisasi Penegakan Perda Perwal	12 Kali	Persentase Penegakan Perda	100 Persen	175,971,500	175,971,500	
1	05	02	2.03	01	Pengembangan Kapasitas dan Karier PPNS		Meningkatnya Infrastruktur Kota Terpadu dan Berkualitas	Kota Bandung, Semua Kecamatan, Semua Kelurahan	Persentase penegakan perda	100 %	Jumlah PPNS yang Mengikuti Bimtek Penanganan Perkara Pelanggaran Perda	60 Orang	Persentase Penegakan Perda	100 Persen	136,425,000	136,425,000	
TOTAL											612,396,500	657,396,500					

**Program dan Kegiatan Perangkat Daerah
Kota Bandung
Tahun 2021**

Unit Organisasi : 1.05.0.00.0.00.01.00 Satuan Polisi Pamong Praja

Sub Unit Organisasi : 1.05.0.00.0.00.01.04 Bidang Ketenteraman, Ketertiban Umum, dan Dukungan Logistik

Kode	Kode	Kode	Kode	Kode	Urusan/ Bidang Urusan Pemerintahan Daerah Dan Program/ Kegiatan	Prioritas Daerah	Sasaran Daerah	Lokasi	Indikator Kinerja				Pagu Indikatif (Rp.)	Prakiraan Maju (Rp.)	Keterangan		
									Capaian Program		Keluaran Sub Kegiatan					Hasil Kegiatan	
									Tolok Ukur	Target	Tolok Ukur	Target			Tolok Ukur	Target	
1	05	02	2.01	02	Penindakan atas Gangguan Ketentraman dan Ketertiban Umum Berdasarkan Perda dan Perkada		Meningkatnya Infrastruktur Kota Terpadu dan Berkualitas	Kota Bandung, Semua Kecamatan, Semua Kelurahan	Persentase penegakan perda	100 %	Jumlah Operasi Penertiban Gangguan Trantibum	60 Operasi	Persentase Penegakan Perda	100 Persen	9,067,840,780	14,160,310,847	
1	05	02	2.01	03	Koordinasi Penyelenggaraan Ketentraman dan Ketertiban Umum serta Perlindungan Masyarakat Tingkat Kabupaten/Kota		Meningkatnya Infrastruktur Kota Terpadu dan Berkualitas	Kota Bandung, Semua Kecamatan, Semua Kelurahan	Persentase penegakan perda	100 %	Jumlah laporan bulanan koordinasi penyelenggaraan trantibum linmas	11 Laporan	Persentase Penegakan Perda	100 Persen	1,353,200,000	1,564,632,500	
TOTAL											10,421,040,780	15,724,943,347					

**Program dan Kegiatan Perangkat Daerah
Kota Bandung
Tahun 2021**

Unit Organisasi : 1.05.0.00.0.00.01.00 Satuan Polisi Pamong Praja

Sub Unit Organisasi : 1.05.0.00.0.00.01.05 Bidang Penegakkan Produk Hukum Daerah

Kode	Urusan/ Bidang Urusan Pemerintahan Daerah Dan Program/ Kegiatan	Prioritas Daerah	Sasaran Daerah	Lokasi	Indikator Kinerja						Pagu Indikatif (Rp.)	Prakiraan Maju (Rp.)	Keterangan
					Capaian Program		Keluaran Sub Kegiatan		Hasil Kegiatan				
					Tolok Ukur	Target	Tolok Ukur	Target	Tolok Ukur	Target			
1.05.02.2.01.01	Pencegahan Gangguan Ketentraman dan Ketertiban Umum		Meningkatnya Infrastruktur Kota Terpadu dan Berkualitas	Kota Bandung, Semua Kecamatan, Semua Kelurahan	Persentase penegakan perda	100 %	Jumlah Operasi Pengamatan dan Penggambaran Intelijen Terhadap Gangguan Tibum Tranmas	24 Kali	Persentase Penegakan Perda	100 Persen	376,600,000	485,300,000	
1.05.02.2.02.02	Pengawasan atas Kepatuhan terhadap Pelaksanaan Peraturan Daerah dan Peraturan Bupati/Walikota		Meningkatnya Infrastruktur Kota Terpadu dan Berkualitas	Kota Bandung, Semua Kecamatan, Semua Kelurahan	Persentase penegakan perda	100 %	Jumlah Laporan Bulanan Pengaduan Masyarakat yang Ditindaklanjuti	12 Laporan	Persentase Penegakan Perda	100 Persen	47,680,000	77,740,000	
1.05.02.2.02.03	Penanganan atas Pelanggaran Peraturan Daerah dan Peraturan Peraturan Bupati/Walikota		Meningkatnya Infrastruktur Kota Terpadu dan Berkualitas	Kota Bandung, Semua Kecamatan, Semua Kelurahan	Persentase penegakan perda	100 %	Jumlah Penanganan atas Pelanggaran peraturan daerah dan Peraturan peraturan Bupati/ Walikota	20 Kali	Persentase Penegakan Perda	100 Persen	867,100,000	1,068,120,000	
TOTAL											1,291,380,000	1,631,160,000	

**Program dan Kegiatan Perangkat Daerah
Kota Bandung
Tahun 2021**

Unit Organisasi : 1.05.0.00.0.00.02.00 Dinas Kebakaran dan Penanggulangan Bencana
Sub Unit Organisasi : 1.05.0.00.0.00.02.00 Dinas Kebakaran dan Penanggulangan Bencana

Kode	Kode	Kode	Kode	Kode	Kode	Kode	Kode	Kode	Kode	Kode	Kode	Kode	Kode	Kode	Kode	Kode	Kode	Kode	Indikator Kinerja				Pagu Indikatif (Rp.)	Prakiraan Maju (Rp.)	Keterangan		
																			Capaian Program		Keluaran Sub Kegiatan					Hasil Kegiatan	
																			Tolok Ukur	Target	Tolok Ukur	Target				Tolok Ukur	Target
1																											
URUSAN PEMERINTAHAN WAJIB YANG BERKAITAN DENGAN PELAYANAN DASAR																											
1	05																					51,244,955,857	61,623,445,575				
1	05	01																				31,396,687,254	33,885,828,633				
1	05	01	2.02																			26,550,751,468	26,550,751,568				
1	05	01	2.02	01	Penyediaan Gaji dan Tunjangan ASN	Prioritas lainnya	Meningkatnya kapasitas dan akuntabilitas kinerja birokrasi	Kota Bandung, Semua Kecamatan, Semua Kelurahan	Cakupan Kegiatan Penunjang Urusan Pemerintahan Daerah	100 %	Tersedianya Gaji dan Tunjangan untuk ASN	161 orang	Tersedianya Gaji dan Tunjangan untuk ASN	161 orang								26,550,751,468	26,550,751,568				
																					TOTAL	26,550,751,468	26,550,751,568				

**Program dan Kegiatan Perangkat Daerah
Kota Bandung
Tahun 2021**

Unit Organisasi : 1.05.0.00.0.00.02.00 Dinas Kebakaran dan Penanggulangan Bencana

Sub Unit Organisasi : 1.05.0.00.0.00.02.01 Sekretaris

Kode					Urusan/ Bidang Urusan Pemerintahan Daerah Dan Program/ Kegiatan	Prioritas Daerah	Sasaran Daerah	Lokasi	Indikator Kinerja						Pagu Indikatif (Rp.)	Prakiraan Maju (Rp.)	Keterangan
									Capaian Program		Keluaran Sub Kegiatan		Hasil Kegiatan				Prioritas Pembangunan Nasional
									Tolok Ukur	Target	Tolok Ukur	Target	Tolok Ukur	Target			
1	05	01	2.01	02	Penyusunan Program dan Kegiatan Perangkat Daerah dalam Dokumen Perencanaan		Meningkatnya kapasitas dan akuntabilitas kinerja birokrasi	Kota Bandung, Semua Kecamatan, Semua Kelurahan	Persentase layanan data dan informasi	100 %	Laporan dokumen data lingkup kebakaran dan kebencanaan	4 Laporan	Indeks Kepuasan Masyarakat (IKM)	84 point	200,427,500	373,091,625	
1	05	01	2.03	02	Penyediaan Jasa Komunikasi, Sumber Daya Air dan Listrik		Meningkatnya kapasitas dan akuntabilitas kinerja birokrasi	Kota Bandung, Semua Kecamatan, Semua Kelurahan	Cakupan pelayanan administrasi perkantoran	100 %	Jumlah Laporan penyediaan jasa Komunikasi, sumber daya air Dan Listrik	12 Laporan	Persentase temuan BPK yang diselesaikan	100 %	486,254,600	559,192,790	
1	05	01	2.03	03	Penyediaan Jasa Peralatan dan Perlengkapan Kantor		Meningkatnya kapasitas dan akuntabilitas kinerja birokrasi	Kota Bandung, Semua Kecamatan, Semua Kelurahan	Cakupan pelayanan administrasi perkantoran	100 %	Jumlah Laporan Penyediaan Jasa peralatan dan perlengkapan kantor	12 Laporan	Persentase temuan BPK yang diselesaikan	100 %	697,138,000	1,564,194,350	
1	05	01	2.03	06	Penyediaan Jasa Pemeliharaan dan Perizinan Kendaraan Dinas/Operasional		Meningkatnya kapasitas dan akuntabilitas kinerja birokrasi	Kota Bandung, Semua Kecamatan, Semua Kelurahan	Cakupan pelayanan administrasi perkantoran	100 %	Jumlah Unit Kendaraan Yang Dibayarkan Jasa Perijinannya	52 Unit	Persentase temuan BPK yang diselesaikan	100 %	536,180,000	616,607,000	
1	05	01	2.03	08	Penyediaan Jasa Kebersihan Kantor		Meningkatnya kapasitas dan akuntabilitas kinerja birokrasi	Kota Bandung, Semua Kecamatan, Semua Kelurahan	Cakupan pelayanan administrasi perkantoran	100 %	Jumlah laporan Jasa kebersihan kantor bulanan	12 Laporan	Persentase temuan BPK yang diselesaikan	100 %	411,245,800	472,932,670	
1	05	01	2.03	09	Penyediaan Jasa Perbaikan Peralatan Kerja		Meningkatnya kapasitas dan akuntabilitas kinerja birokrasi	Kota Bandung, Semua Kecamatan, Semua Kelurahan	Cakupan pelayanan administrasi perkantoran	100 %	Jumlah unit Peralatan Kerja yang diperbaiki	12 Unit	Persentase temuan BPK yang diselesaikan	100 %	57,728,000	66,387,200	
1	05	01	2.03	10	Penyediaan Alat Tulis Kantor		Meningkatnya kapasitas dan akuntabilitas kinerja birokrasi	Kota Bandung, Semua Kecamatan, Semua Kelurahan	Cakupan pelayanan administrasi perkantoran	100 %	Jumlah Penyediaan ATK	12 Jenis	Persentase temuan BPK yang diselesaikan	100 %	70,471,000	104,029,460	
1	05	01	2.03	11	Penyediaan Barang Cetak dan Penggandaan		Meningkatnya kapasitas dan akuntabilitas kinerja birokrasi	Kota Bandung, Semua Kecamatan, Semua Kelurahan	Cakupan pelayanan administrasi perkantoran	100 %	Jumlah Jenis Pengadaan Cetak dan Penggandaan	12 Jenis	Persentase temuan BPK yang diselesaikan	100 %	67,599,450	118,469,837	
1	05	01	2.03	12	Penyediaan Komponen Instalasi Listrik/Penerangan Bangunan Kantor		Meningkatnya kapasitas dan akuntabilitas kinerja birokrasi	Kota Bandung, Semua Kecamatan, Semua Kelurahan	Cakupan pelayanan administrasi perkantoran	100 %	Jumlah penyediaan PeralatanJumlah laporan penyediaan Komponen Instalasi Listrik/ Penerangan Dan Perlengkapan Kantor	12 Laporan	Persentase temuan BPK yang diselesaikan	100 %	19,767,940	22,733,131	
1	05	01	2.03	13	Penyediaan Peralatan dan Perlengkapan Kantor		Meningkatnya kapasitas dan akuntabilitas kinerja birokrasi	Kota Bandung, Semua Kecamatan, Semua Kelurahan	Cakupan pelayanan administrasi perkantoran	100 %	Jumlah penyediaan Peralatan Dan Perlengkapan Kantor	12 Laporan	Persentase temuan BPK yang diselesaikan	100 %	82,769,500	95,184,925	
1	05	01	2.03	14	Penyediaan Peralatan Rumah Tangga		Meningkatnya kapasitas dan akuntabilitas kinerja birokrasi	Kota Bandung, Semua Kecamatan, Semua Kelurahan	Cakupan pelayanan administrasi perkantoran	100 %	Jumlah laporan penyediaan Peralatan Rumah Tangga	12 Laporan	Persentase temuan BPK yang diselesaikan	100 %	53,680,000	123,521,500	

**Program dan Kegiatan Perangkat Daerah
Kota Bandung
Tahun 2021**

Unit Organisasi : 1.05.0.00.0.00.02.00 Dinas Kebakaran dan Penanggulangan Bencana

Sub Unit Organisasi : 1.05.0.00.0.00.02.01 Sekretaris

Kode	Kode	Kode	Kode	Kode	Urusan/ Bidang Urusan Pemerintahan Daerah Dan Program/ Kegiatan	Prioritas Daerah	Sasaran Daerah	Lokasi	Indikator Kinerja				Pagu Indikatif (Rp.)	Prakiraan Maju (Rp.)	Keterangan		
									Capaian Program		Keluaran Sub Kegiatan					Hasil Kegiatan	
									Tolok Ukur	Target	Tolok Ukur	Target			Tolok Ukur	Target	Prioritas Pembangunan Nasional
1	05	01	2.03	15	Penyediaan Bahan Bacaan dan Peraturan Perundang-Undangan		Meningkatnya kapasitas dan akuntabilitas kinerja birokrasi	Kota Bandung, Semua Kecamatan, Semua Kelurahan	Cakupan pelayanan administrasi perkantoran	100 %	Jumlah laporan penyediaan Bahan Bacaan Dan Peratuan Perundang-Undangan	12 Laporan	Persentase temuan BPK yang diselesaikan	100 %	51,155,000	104,828,250	
1	05	01	2.03	17	Penyediaan Makanan dan Minuman		Meningkatnya kapasitas dan akuntabilitas kinerja birokrasi	Kota Bandung, Semua Kecamatan, Semua Kelurahan	Cakupan pelayanan administrasi perkantoran	100 %	Jumlah Laporan kegiatan Penyediaan Makanan Dan Minuman	12 Laporan	Persentase temuan BPK yang diselesaikan	100 %	217,788,000	368,216,200	
1	05	01	2.03	18	Rapat-Rapat Kordinasi dan Konsultasi ke Luar Daerah		Meningkatnya kapasitas dan akuntabilitas kinerja birokrasi	Kota Bandung, Semua Kecamatan, Semua Kelurahan	Cakupan pelayanan administrasi perkantoran	100 %	Jumlah Laporan Kegiatan Koordinasi Dan Konsultasi Keluar Daerah	12 Laporan	Persentase temuan BPK yang diselesaikan	100 %	271,313,000	437,201,250	
1	05	01	2.03	28	Pemeliharaan Rutin/Berkala Gedung Kantor		Meningkatnya kapasitas dan akuntabilitas kinerja birokrasi	Kota Bandung, Semua Kecamatan, Semua Kelurahan	Cakupan pelayanan administrasi perkantoran	100 %	Jumlah Pemeliharaan Rutin/Berkala Gedung Kantor	5 gedung	Persentase temuan BPK yang diselesaikan	100 %	65,155,200	112,182,730	
1	05	01	2.03	38	Rehabilitasi Sedang/Berat Rumah Gedung Kantor		Meningkatnya kapasitas dan akuntabilitas kinerja birokrasi	Kota Bandung, Semua Kecamatan, Semua Kelurahan	Cakupan pelayanan administrasi perkantoran	100 %	Jumlah Gedung Kantor Yang Direhabilitasi	5 gedung	Persentase temuan BPK yang diselesaikan	100 %	780,993,596	898,146,887	
1	05	01	2.04	02	Pengadaan Pakaian Dinas Beserta Perlengkapannya		Meningkatnya kapasitas dan akuntabilitas kinerja birokrasi	Kota Bandung, Semua Kecamatan, Semua Kelurahan	Persentase pemenuhan prasarana kedisiplinan pegawai	100 %	Jumlah Pakaian Dinas Beserta Perlengkapannya	360 stel	Persentase temuan BPK yang diselesaikan	100 %	461,284,200	588,160,830	
1	05	01	2.04	03	Pengadaan Pakaian Kerja Lapangan		Meningkatnya kapasitas dan akuntabilitas kinerja birokrasi	Kota Bandung, Semua Kecamatan, Semua Kelurahan	Persentase pemenuhan prasarana kedisiplinan pegawai	100 %	Jumlah laporan pengadaan pakaian kerja lapangan	360 stel	Persentase temuan BPK yang diselesaikan	100 %	314,985,000	362,232,750	
1	05	01	2.04	05	Pengadaan Pakaian Khusus Hari-hari Tertentu		Meningkatnya kapasitas dan akuntabilitas kinerja birokrasi	Kota Bandung, Semua Kecamatan, Semua Kelurahan	Persentase pemenuhan prasarana kedisiplinan pegawai	100 %	Jumlah Pakaian Khusus Hari-Hari Tertentu	360 stel	Persentase temuan BPK yang diselesaikan	100 %	0	347,763,680	
1	05	01	2.04	11	Bimbingan Teknis Implementasi Peraturan Perundang-undangan		Meningkatnya kapasitas dan akuntabilitas kinerja birokrasi	Kota Bandung, Semua Kecamatan, Semua Kelurahan	Persentase pemenuhan prasarana kedisiplinan pegawai	100 %	Jumlah peserta Pembinaan Kinerja Aparatur	100 %	Persentase temuan BPK yang diselesaikan	100 %	0	0	
TOTAL												4,845,935,786	7,335,077,065				

**Program dan Kegiatan Perangkat Daerah
Kota Bandung
Tahun 2021**

Unit Organisasi : 1.05.0.00.0.00.02.00 Dinas Kebakaran dan Penanggulangan Bencana
Sub Unit Organisasi : 1.05.0.00.0.00.02.02 Bidang Pencegahan Kebakaran

Kode	Kode	Kode	Kode	Kode	Kode	Kode	Kode	Kode	Kode	Kode	Kode	Kode	Indikator Kinerja				Pagu Indikatif (Rp.)	Prakiraan Maju (Rp.)	Keterangan		
													Capaian Program		Keluaran Sub Kegiatan					Hasil Kegiatan	
													Tolok Ukur	Target	Tolok Ukur	Target				Tolok Ukur	Target
1	05	04																			
PROGRAM PENANGGULANGAN KEBAKARAN													17,178,781,800	20,768,692,260							
1	05	04	2.02	01	Pendataan Sarana Prasarana Proteksi Kebakaran		Meningkatnya Infrastruktur Kota Terpadu dan Berkualitas	Kota Bandung, Semua Kecamatan, Semua Kelurahan	Tingkat waktu maksimum tanggap (respons time rate)	15 menit	Jumlah Kelurahan yang diberikan Penyuluhan Kebakaran dan Bencana	23 Kelurahan	Persentase Kelurahan Siaga aktif kebakaran dan Bencana	25.16 %	782,840,000	920,000,000					
1	05	04	2.02	02	Penilaian Sarana Prasarana Proteksi Kebakaran		Meningkatnya Infrastruktur Kota Terpadu dan Berkualitas	Kota Bandung, Semua Kecamatan, Semua Kelurahan	Tingkat waktu maksimum tanggap (respons time rate)	15 menit	Jumlah bangunan dan gedung yang diawasi dan diperiksa alat pemadam dan proteksi kebakaran baik aktif maupun pasif serta alat proteksi kebakaran di kawasan pemukiman dan gedung	720 gedung	Persentase Kelurahan Siaga aktif kebakaran dan Bencana	25.16 %	70,818,000	189,508,500					
1	05	04	2.04	01	Pemberdayaan Masyarakat dalam Pencegahan dan Penanggulangan Kebakaran, melalui Sosialisasi dan Edukasi Masyarakat		Meningkatnya Infrastruktur Kota Terpadu dan Berkualitas	Kota Bandung, Semua Kecamatan, Semua Kelurahan	Tingkat waktu maksimum tanggap (respons time rate)	15 menit	Jumlah Kader Kelurahan Siaga Aktif Kebakaran dan Bencana yang Terbina	2000 orang	Jumlah kader Kelurahan Siaga Aktif Kebakaran dan Bencana yang Terbina	2000 Orang	440,540,000	506,621,000					
TOTAL													1,294,198,000	1,616,129,500							

**Program dan Kegiatan Perangkat Daerah
Kota Bandung
Tahun 2021**

Unit Organisasi : 1.05.0.00.0.00.02.00 Dinas Kebakaran dan Penanggulangan Bencana

Sub Unit Organisasi : 1.05.0.00.0.00.02.03 Bidang Kesiapsiagaan Operasi Pemadaman dan Penyelamatan

Kode	Urusan/ Bidang Urusan Pemerintahan Daerah Dan Program/ Kegiatan	Prioritas Daerah	Sasaran Daerah	Lokasi	Indikator Kinerja						Pagu Indikatif (Rp.)	Prakiraan Maju (Rp.)	Keterangan
					Capaian Program		Keluaran Sub Kegiatan		Hasil Kegiatan				
					Tolok Ukur	Target	Tolok Ukur	Target	Tolok Ukur	Target			
1.05.04.2.01.02	Pemadaman dan Pengendalian Kebakaran dalam Daerah Kabupaten/Kota		Meningkatnya Infrastruktur Kota Terpadu dan Berkualitas	Kota Bandung, Semua Kecamatan, Semua Kelurahan	Tingkat waktu maksimum tanggap (respons time rate)	15 menit	Jumlah layanan pemadaman dan terdampak kebakaran dalam waktu tanggap	100 %	Tingkat waktu maksimum tanggap (response time rate) 15 menit	15 Menit	14,582,975,000	17,181,776,250	
1.05.04.2.01.03	Penyelamatan dan Evakuasi Korban Kebakaran dan Non Kebakaran		Meningkatnya Infrastruktur Kota Terpadu dan Berkualitas	Kota Bandung, Semua Kecamatan, Semua Kelurahan	Tingkat waktu maksimum tanggap (respons time rate)	15 menit	Jumlah Layanan penyelamatan dan evakuasi pada kondisi membahayakan manusia (operasi kebakaran dan non kebakaran) dalam waktu tanggap	100 %	Tingkat waktu maksimum tanggap (response time rate) 15 menit	15 Menit	295,543,000	339,874,450	
1.05.04.2.01.04	Penanganan Bahan Berbahaya dan Beracun Kebakaran dalam Daerah Kabupaten/Kota		Meningkatnya Infrastruktur Kota Terpadu dan Berkualitas	Kota Bandung, Semua Kecamatan, Semua Kelurahan	Tingkat waktu maksimum tanggap (respons time rate)	15 menit	Jumlah pelatihan Peningkatan Kapasitas petugas pemadam	576 orang	Tingkat waktu maksimum tanggap (response time rate) 15 menit	15 Menit	260,567,000	583,044,940	
TOTAL											15,139,085,000	18,104,695,640	

**Program dan Kegiatan Perangkat Daerah
Kota Bandung
Tahun 2021**

Unit Organisasi : 1.05.0.00.0.00.02.00 Dinas Kebakaran dan Penanggulangan Bencana
Sub Unit Organisasi : 1.05.0.00.0.00.02.04 Bidang Penanggulangan Bencana

Kode	Kode	Kode	Kode	Kode	Kode	Kode	Kode	Kode	Kode	Kode	Indikator Kinerja				Pagu Indikatif (Rp.)	Prakiraan Maju (Rp.)	Keterangan		
											Capaian Program		Keluaran Sub Kegiatan					Hasil Kegiatan	
											Tolok Ukur	Target	Tolok Ukur	Target				Tolok Ukur	Target
1	05	03																	
PROGRAM PENANGGULANGAN BENCANA													2,669,486,803	6,968,924,682					
1	05	03	2.02	02	Pelatihan Pencegahan dan Mitigasi Bencana Kabupaten/Kota	Infrastruktur kota yang terpadu dan berkualitas	Meningkatnya Infrastruktur Kota Terpadu dan Berkualitas	Kota Bandung, Semua Kecamatan, Semua Kelurahan	rata-rata tingkat waktu maksimum assesment tanggap darurat bencana	24 jam	Jumlah Aparatur dan Warga Negara di Kawasan Rawan bencana yang memperoleh informasi rawan bencana sesuai jenis ancaman bencana Jumlah Aparatur dan warga negara yang mendapat pelatihan kebencanaan	200 orang 37 orang	Persentase (%) jumlah aparaturnya dan warga negara yang memperoleh informasi dan ikut pelatihan	100 %	221,443,303	369,652,672	Membangun Lingkungan Hidup, Meningkatkan Ketahanan Bencana Dan Perubahan Iklim		
1	05	03	2.03	02	Respon Cepat Darurat Bencana Kabupaten/Kota	Infrastruktur kota yang terpadu dan berkualitas	Meningkatnya Infrastruktur Kota Terpadu dan Berkualitas	Kota Bandung, Semua Kecamatan, Semua Kelurahan	rata-rata tingkat waktu maksimum assesment tanggap darurat bencana	24 jam	Persentase layanan tanggap darurat bencana kebakaran dalam waktu tanggap tingkat waktu maksimum assesment tanggap darurat bencana	100 % 24 Jam	Persentase layanan tanggap darurat bencana kebakaran dalam waktu tanggap	100 %	254,070,000	407,198,900	Membangun Lingkungan Hidup, Meningkatkan Ketahanan Bencana Dan Perubahan Iklim		
1	05	03	2.04	03	Kerjasama Antar Lembaga dan Kemitraan dalam Penanggulangan Bencana Kabupaten/Kota	Infrastruktur kota yang terpadu dan berkualitas	Meningkatnya Infrastruktur Kota Terpadu dan Berkualitas	Kota Bandung, Semua Kecamatan, Semua Kelurahan	rata-rata tingkat waktu maksimum assesment tanggap darurat bencana	24 jam	Persentase penyaluran kebutuhan dasar yang ditindaklanjuti	100 %	Persentase layanan tanggap darurat bencana kebakaran dalam waktu tanggap	100 %	244,312,000	510,956,960	Membangun Lingkungan Hidup, Meningkatkan Ketahanan Bencana Dan Perubahan Iklim		
TOTAL													719,825,303	1,287,808,532					

**Program dan Kegiatan Perangkat Daerah
Kota Bandung
Tahun 2021**

Unit Organisasi : 1.05.0.00.0.00.02.00 Dinas Kebakaran dan Penanggulangan Bencana
Sub Unit Organisasi : 1.05.0.00.0.00.02.05 Bidang Sarana dan Prasarana

Kode	Kode	Kode	Kode	Kode	Urusan/ Bidang Urusan Pemerintahan Daerah Dan Program/ Kegiatan	Prioritas Daerah	Sasaran Daerah	Lokasi	Indikator Kinerja				Pagu Indikatif (Rp.)	Prakiraan Maju (Rp.)	Keterangan		
									Capaian Program		Keluaran Sub Kegiatan				Hasil Kegiatan		Prioritas Pembangunan Nasional
									Tolok Ukur	Target	Tolok Ukur	Target			Tolok Ukur	Target	
1	05	03	2.02	03	Pengendalian Operasi dan Penyediaan Sarana Prasarana Kesiapsiagaan Terhadap Bencana Kabupaten/Kota	Infrastruktur kota yang terpadu dan berkualitas	Meningkatnya Infrastruktur Kota Terpadu dan Berkualitas	Kota Bandung, Semua Kecamatan, Semua Kelurahan	rata-rata tingkat waktu maksimum assesment tanggap darurat bencana	24 jam	Jumlah Pemeliharaan sarana dan prasarana kebakaran, penyelamatan dan bencana	59 Unit	Persentase (%) jumlah aparatur dan warga negara yang memperoleh informasi dan ikut pelatihan	100 %	499,991,800	1,196,259,900	Membangun Lingkungan Hidup, Meningkatkan Ketahanan Bencana Dan Perubahan Iklim
1	05	03	2.02	04	Penyediaan Peralatan Perlindungan dan Kesiapsiagaan terhadap Bencana	Infrastruktur kota yang terpadu dan berkualitas	Meningkatnya Infrastruktur Kota Terpadu dan Berkualitas	Kota Bandung, Semua Kecamatan, Semua Kelurahan	rata-rata tingkat waktu maksimum assesment tanggap darurat bencana	24 jam	Jumlah Jenis Pengadaan Sarana dan Prasarana Kebakaran, Penyelamatan dan Bencana	14 Jenis	Persentase (%) jumlah aparatur dan warga negara yang memperoleh informasi dan ikut pelatihan	100 %	849,676,000	3,334,857,860	Membangun Lingkungan Hidup, Meningkatkan Ketahanan Bencana Dan Perubahan Iklim
1	05	03	2.02	06	Penguatan Kapasitas Kawasan untuk Pencegahan dan Kesiapsiagaan	Infrastruktur kota yang terpadu dan berkualitas	Meningkatnya Infrastruktur Kota Terpadu dan Berkualitas	Kota Bandung, Semua Kecamatan, Semua Kelurahan	rata-rata tingkat waktu maksimum assesment tanggap darurat bencana	24 jam	Jumlah kawasan kumuh di kelurahan yang memilki sarana pengamanan kebakaran	2 Kelurahan	Persentase (%) jumlah aparatur dan warga negara yang memperoleh informasi dan ikut pelatihan	100 %	599,993,700	1,149,998,390	Membangun Lingkungan Hidup, Meningkatkan Ketahanan Bencana Dan Perubahan Iklim
TOTAL											1,949,661,500	5,681,116,150					

**Program dan Kegiatan Perangkat Daerah
Kota Bandung
Tahun 2021**

Unit Organisasi : 1.05.0.00.0.00.02.00 Dinas Kebakaran dan Penanggulangan Bencana
Sub Unit Organisasi : 1.05.0.00.0.00.02.06 UPT DKPB Wilayah Utara

Kode	Urusan/ Bidang Urusan Pemerintahan Daerah Dan Program/ Kegiatan	Prioritas Daerah	Sasaran Daerah	Lokasi	Indikator Kinerja						Pagu Indikatif (Rp.)	Prakiraan Maju (Rp.)	Keterangan Prioritas Pembangunan Nasional				
					Capaian Program		Keluaran Sub Kegiatan		Hasil Kegiatan								
					Tolok Ukur	Target	Tolok Ukur	Target	Tolok Ukur	Target							
1	05	04	PROGRAM PENANGGULANGAN KEBAKARAN						17,178,781,800	20,768,692,260							
1	05	04	2.01	01	Pencegahan Kebakaran dalam Daerah Kabupaten/Kota	Infrastruktur kota yang terpadu dan berkualitas	Meningkatnya Infrastruktur Kota Terpadu dan Berkualitas	Kota Bandung, Sukasari, Semua Kelurahan Kota Bandung, Coblong, Semua Kelurahan Kota Bandung, Sukajadi, Semua Kelurahan Kota Bandung, Cidadap, Semua Kelurahan	Tingkat waktu maksimum tanggap (respons time rate)	15 menit	Jumlah Sosialisasi penanggulangan kebakaran dan bencana kepada masyarakat Wilayah Bandung Utara Persentase layanan penanggulangan kebakaran dan bencana dalam waktu tanggap Wilayah Bandung Utara	35 Kelurahan 100 %	Tingkat waktu maksimum tanggap (response time rate) 15 menit	15 Menit	133,735,100	153,795,365	
TOTAL								133,735,100	153,795,365								

**Program dan Kegiatan Perangkat Daerah
Kota Bandung
Tahun 2021**

Unit Organisasi : 1.05.0.00.0.00.02.00 Dinas Kebakaran dan Penanggulangan Bencana
Sub Unit Organisasi : 1.05.0.00.0.00.02.07 UPT DKPB Wilayah Barat

Kode	Kode	Kode	Kode	Kode	Urusan/ Bidang Urusan Pemerintahan Daerah Dan Program/ Kegiatan	Prioritas Daerah	Sasaran Daerah	Lokasi	Indikator Kinerja				Pagu Indikatif (Rp.)	Prakiraan Maju (Rp.)	Keterangan		
									Capaian Program		Keluaran Sub Kegiatan				Hasil Kegiatan		Prioritas Pembangunan Nasional
									Tolok Ukur	Target	Tolok Ukur	Target			Tolok Ukur	Target	
1	05	04	2.01	01	Pencegahan Kebakaran dalam Daerah Kabupaten/Kota	Infrastruktur kota yang terpadu dan berkualitas	Meningkatnya Infrastruktur Kota Terpadu dan Berkualitas	Kota Bandung, Bojongloa Kaler, Semua Kelurahan Kota Bandung, Andir, Semua Kelurahan Kota Bandung, Cicendo, Semua Kelurahan Kota Bandung, Bandung Wetan, Semua Kelurahan	Tingkat waktu maksimum tanggap (respons time rate)	15 menit	Jumlah Sosialisasi penanggulangan kebakaran dan bencana kepada masyarakat Wilayah Bandung Barat Persentase layanan penanggulangan kebakaran dan bencana dalam waktu tanggap Wilayah Bandung Barat	35 Kelurahan 100 %	Tingkat waktu maksimum tanggap (response time rate) 15 menit	15 Menit	294,465,100	529,178,365	
TOTAL											294,465,100	529,178,365					

**Program dan Kegiatan Perangkat Daerah
Kota Bandung
Tahun 2021**

Unit Organisasi : 1.05.0.00.0.00.02.00 Dinas Kebakaran dan Penanggulangan Bencana
Sub Unit Organisasi : 1.05.0.00.0.00.02.08 UPT DKPB Wilayah Timur

Kode	Kode	Kode	Kode	Kode	Kode	Kode	Kode	Kode	Kode	Kode	Kode	Kode	Kode	Kode	Kode	Kode	Kode	Indikator Kinerja				Pagu Indikatif (Rp.)	Prakiraan Maju (Rp.)	Keterangan		
																		Capaian Program		Keluaran Sub Kegiatan					Hasil Kegiatan	
																		Tolok Ukur	Target	Tolok Ukur	Target			Tolok Ukur	Target	
1	05	04	2.01	01	Pencegahan Kebakaran dalam Daerah Kabupaten/Kota	Infrastruktur kota yang terpadu dan berkualitas	Meningkatnya Infrastruktur Kota Terpadu dan Berkualitas	Kota Bandung, Buahbatu, Semua Kelurahan Kota Bandung, Rancasari, Semua Kelurahan Kota Bandung, Arcamanik, Semua Kelurahan Kota Bandung, Cibiru, Semua Kelurahan Kota Bandung, Ujungberung, Semua Kelurahan Kota Bandung, Gedebage, Semua Kelurahan Kota Bandung, Panyileukan, Semua Kelurahan Kota Bandung, Cinambo, Semua Kelurahan	Tingkat waktu maksimum tanggap (respons time rate)	15 menit	Jumlah Sosialisasi penanggulangan kebakaran dan bencana kepada masyarakat Wilayah Bandung Timur Persentase layanan penanggulangan kebakaran dan bencana dalam waktu tanggap Wilayah Bandung Timur	35 Kelurahan 100 %	Tingkat waktu maksimum tanggap (response time rate) 15 menit	15 Menit	182,942,700	210,384,105										
															TOTAL	182,942,700	210,384,105									

**Program dan Kegiatan Perangkat Daerah
Kota Bandung
Tahun 2021**

Unit Organisasi : 1.05.0.00.0.00.02.00 Dinas Kebakaran dan Penanggulangan Bencana
Sub Unit Organisasi : 1.05.0.00.0.00.02.09 UPT DKPB Wilayah Selatan

Kode	Urusan/ Bidang Urusan Pemerintahan Daerah Dan Program/ Kegiatan	Prioritas Daerah	Sasaran Daerah	Lokasi	Indikator Kinerja						Pagu Indikatif (Rp.)	Prakiraan Maju (Rp.)	Keterangan
					Capaian Program		Keluaran Sub Kegiatan		Hasil Kegiatan				Prioritas Pembangunan Nasional
					Tolok Ukur	Target	Tolok Ukur	Target	Tolok Ukur	Target			
1.05.04.2.01.01	Pencegahan Kebakaran dalam Daerah Kabupaten/Kota	Infrastruktur kota yang terpadu dan berkualitas	Meningkatnya Infrastruktur Kota Terpadu dan Berkualitas	Kota Bandung, Babakan Ciparay, Semua Kelurahan Kota Bandung, Astana Anyar, Semua Kelurahan Kota Bandung, Regol, Semua Kelurahan Kota Bandung, Bojongloa Kidul, Semua Kelurahan Kota Bandung, Bandung Kidul, Semua Kelurahan	Tingkat waktu maksimum tanggap (respons time rate)	15 menit	Jumlah Sosialisasi penanggulangan kebakaran dan bencana kepada masyarakat Wilayah Bandung Selatan Persentase layanan penanggulangan kebakaran dan bencana dalam waktu tanggap Wilayah Bandung Selatan	35 Kelurahan 100 %	Tingkat waktu maksimum tanggap (response time rate) 15 menit	15 Menit	134,355,900	154,509,285	
TOTAL											134,355,900	154,509,285	

**Program dan Kegiatan Perangkat Daerah
Kota Bandung
Tahun 2021**

Unit Organisasi : 1.06.0.00.0.00.01.00 Dinas Sosial dan Penanggulangan Kemiskinan
Sub Unit Organisasi : 1.06.0.00.0.00.01.01 Sekretariat

Kode	Urusan/ Bidang Urusan Pemerintahan Daerah Dan Program/ Kegiatan	Prioritas Daerah	Sasaran Daerah	Lokasi	Indikator Kinerja						Pagu Indikatif (Rp.)	Prakiraan Maju (Rp.)	Keterangan				
					Capaian Program		Keluaran Sub Kegiatan		Hasil Kegiatan				Prioritas Pembangunan Nasional				
					Tolok Ukur	Target	Tolok Ukur	Target	Tolok Ukur	Target							
1					URUSAN PEMERINTAHAN WAJIB YANG BERKAITAN DENGAN PELAYANAN DASAR												
1	06				URUSAN PEMERINTAHAN BIDANG SOSIAL						34,086,833,890	40,432,240,768					
1	06	01			PROGRAM PENUNJANG URUSAN PEMERINTAHAN DAERAH						20,794,164,115	22,671,894,056					
1	06	01	2.02	01	Penyediaan Gaji dan Tunjangan ASN	Prioritas lainnya	Meningkatnya kapasitas dan akuntabilitas kinerja birokrasi	Kota Bandung, Semua Kecamatan, Semua Kelurahan	Cakupan Kegiatan Penunjang Urusan Pemerintahan Daerah	100 %	Jumlah Dokumen Pelaporan penyediaan Gaji dan Tunjangan	12 Dokumen	Jumlah Dokumen Pelaporan administrasi keuangan	12 Dokumen	10,182,800,335	10,404,496,998	Mengembangkan Wilayah Untuk Mengurangi Kesenjangan Dan Menjamin Pemerataan
1	06	01	2.03	02	Penyediaan Jasa Komunikasi, Sumber Daya Air dan Listrik	Prioritas lainnya	Meningkatnya kapasitas dan akuntabilitas kinerja birokrasi	Kota Bandung, Semua Kecamatan, Semua Kelurahan	Cakupan Kegiatan Penunjang Urusan Pemerintahan Daerah	100 %	Jumlah dokumen pelaporan penyediaan jasa komunikasi, air dan listrik	12 dokumen	IKM	85 nilai	828,900,000	953,235,000	Mengembangkan Wilayah Untuk Mengurangi Kesenjangan Dan Menjamin Pemerataan
1	06	01	2.03	06	Penyediaan Jasa Pemeliharaan dan Perizinan Kendaraan Dinas/Operasional	Prioritas lainnya	Meningkatnya kapasitas dan akuntabilitas kinerja birokrasi	Kota Bandung, Rancasari, Derwati	Cakupan Kegiatan Penunjang Urusan Pemerintahan Daerah	100 %	Jumlah dokumen pelaporan pemeliharaan kendaraan dinas	12 dokumen	IKM	85 nilai	34,700,000	39,905,000	Mengembangkan Wilayah Untuk Mengurangi Kesenjangan Dan Menjamin Pemerataan
1	06	01	2.03	08	Penyediaan Jasa Kebersihan Kantor	Prioritas lainnya	Meningkatnya kapasitas dan akuntabilitas kinerja birokrasi	Kota Bandung, Rancasari, Derwati	Cakupan Kegiatan Penunjang Urusan Pemerintahan Daerah	100 %	Jumlah personil jasa kebersihan, keamanan dan supir kantor yang tersedia	105 orang	IKM	85 nilai	6,501,636,000	7,476,881,400	Mengembangkan Wilayah Untuk Mengurangi Kesenjangan Dan Menjamin Pemerataan
1	06	01	2.03	10	Penyediaan Alat Tulis Kantor	Prioritas lainnya	Meningkatnya kapasitas dan akuntabilitas kinerja birokrasi	Kota Bandung, Rancasari, Derwati	Cakupan Kegiatan Penunjang Urusan Pemerintahan Daerah	100 %	Jumlah dokumen pelaporan penyediaan alat tulis kantor	12 dokumen	IKM	85 nilai	138,502,540	159,277,921	Mengembangkan Wilayah Untuk Mengurangi Kesenjangan Dan Menjamin Pemerataan
1	06	01	2.03	11	Penyediaan Barang Cetak dan Penggandaan	Prioritas lainnya	Meningkatnya kapasitas dan akuntabilitas kinerja birokrasi	Kota Bandung, Rancasari, Derwati	Cakupan Kegiatan Penunjang Urusan Pemerintahan Daerah	100 %	Jumlah dokumen pelaporan penyediaan barang cetakan dan penggandaan	12 dokumen	IKM	85 nilai	208,715,100	240,022,365	Mengembangkan Wilayah Untuk Mengurangi Kesenjangan Dan Menjamin Pemerataan
1	06	01	2.03	13	Penyediaan Peralatan dan Perlengkapan Kantor	Prioritas lainnya	Meningkatnya kapasitas dan akuntabilitas kinerja birokrasi	Kota Bandung, Rancasari, Derwati	Cakupan Kegiatan Penunjang Urusan Pemerintahan Daerah	100 %	Jumlah dokumen pelaporan penyediaan perlengkapan kantor	12 dokumen	IKM	85 nilai	249,611,640	239,468,927	Mengembangkan Wilayah Untuk Mengurangi Kesenjangan Dan Menjamin Pemerataan
1	06	01	2.03	15	Penyediaan Bahan Bacaan dan Peraturan Perundang-Undangan	Prioritas lainnya	Meningkatnya kapasitas dan akuntabilitas kinerja birokrasi	Kota Bandung, Rancasari, Derwati	Cakupan Kegiatan Penunjang Urusan Pemerintahan Daerah	100 %	Jumlah bahan bacaan (Koran dan majalah) yang disediakan dalam setahun	12 dokumen	IKM	85 nilai	20,090,400	23,103,960	Mengembangkan Wilayah Untuk Mengurangi Kesenjangan Dan Menjamin Pemerataan

**Program dan Kegiatan Perangkat Daerah
Kota Bandung
Tahun 2021**

Unit Organisasi : 1.06.0.00.0.00.01.00 Dinas Sosial dan Penanggulangan Kemiskinan
Sub Unit Organisasi : 1.06.0.00.0.00.01.01 Sekretariat

Kode	Urusan/ Bidang Urusan Pemerintahan Daerah Dan Program/ Kegiatan	Prioritas Daerah	Sasaran Daerah	Lokasi	Indikator Kinerja						Pagu Indikatif (Rp.)	Prakiraan Maju (Rp.)	Keterangan
					Capaian Program		Keluaran Sub Kegiatan		Hasil Kegiatan				
					Tolok Ukur	Target	Tolok Ukur	Target	Tolok Ukur	Target			
1.06.01.2.03.17	Penyediaan Makanan dan Minuman	Prioritas lainnya	Meningkatnya kapasitas dan akuntabilitas kinerja birokrasi	Kota Bandung, Rancasari, Derwati	Cakupan Kegiatan Penunjang Urusan Pemerintahan Daerah	100 %	Jumlah dokumen pelaporan penyediaan makanan dan minuman	12 dokumen	IKM	85 nilai	151,734,000	174,494,100	Mengembangkan Wilayah Untuk Mengurangi Kesenjangan Dan Menjamin Pemerataan
1.06.01.2.03.18	Rapat-Rapat Kordinasi dan Konsultasi ke Luar Daerah	Prioritas lainnya	Meningkatnya kapasitas dan akuntabilitas kinerja birokrasi	Kota Bandung, Rancasari, Derwati	Cakupan Kegiatan Penunjang Urusan Pemerintahan Daerah	100 %	Jumlah pelaporan perjalanan dinas dalam dan luar daerah	12 dokumen	IKM	85 nilai	227,129,000	373,111,520	Mengembangkan Wilayah Untuk Mengurangi Kesenjangan Dan Menjamin Pemerataan
1.06.01.2.03.28	Pemeliharaan Rutin/Berkala Gedung Kantor	Prioritas lainnya	Meningkatnya kapasitas dan akuntabilitas kinerja birokrasi	Kota Bandung, Rancasari, Derwati	Cakupan Kegiatan Penunjang Urusan Pemerintahan Daerah	100 %	Jumlah gedung kantor yang terpelihara	2 gedung	IKM	85 nilai	1,039,088,600	1,194,951,890	Mengembangkan Wilayah Untuk Mengurangi Kesenjangan Dan Menjamin Pemerataan
1.06.01.2.03.30	Pemeliharaan Rutin/Berkala Kendaraan Dinas/Operasional	Prioritas lainnya	Meningkatnya kapasitas dan akuntabilitas kinerja birokrasi	Kota Bandung, Rancasari, Derwati	Cakupan Kegiatan Penunjang Urusan Pemerintahan Daerah	100 %	Prosentase kendaraan dinas dalam kondisi baik	100 %	IKM	85 nilai	1,052,840,000	1,210,766,000	Mengembangkan Wilayah Untuk Mengurangi Kesenjangan Dan Menjamin Pemerataan
1.06.01.2.03.34	Pemeliharaan Rutin/Berkala Peralatan Gedung Kantor	Prioritas lainnya	Meningkatnya kapasitas dan akuntabilitas kinerja birokrasi	Kota Bandung, Rancasari, Derwati	Cakupan Kegiatan Penunjang Urusan Pemerintahan Daerah	100 %	Jumlah dokumen pelaporan pemeliharaan peralatan gedung kantor	12 dokumen	IKM	85 nilai	49,610,000	57,051,500	Mengembangkan Wilayah Untuk Mengurangi Kesenjangan Dan Menjamin Pemerataan
1.06.01.2.04.05	Pengadaan Pakaian Khusus Hari-hari Tertentu	Prioritas lainnya	Meningkatnya kapasitas dan akuntabilitas kinerja birokrasi	Kota Bandung, Rancasari, Derwati	Cakupan Kegiatan Penunjang Urusan Pemerintahan Daerah	100 %	Jumlah paket pengadaan pakaian olahraga	1 paket	Jumlah pegawai yang berpakaian sesuai ketentuan	45 Orang	36,316,500	41,763,975	Mengembangkan Wilayah Untuk Mengurangi Kesenjangan Dan Menjamin Pemerataan
1.06.01.2.04.11	Bimbingan Teknis Implementasi Peraturan Perundang-undangan	Prioritas lainnya	Meningkatnya kapasitas dan akuntabilitas kinerja birokrasi	Kota Bandung, Rancasari, Derwati	Cakupan Kegiatan Penunjang Urusan Pemerintahan Daerah	100 %	Jumlah pegawai yang mengikuti pendidikan dan pelatihan formal	45 orang	Jumlah pegawai yang berpakaian sesuai ketentuan	45 Orang	72,490,000	83,363,500	Mengembangkan Wilayah Untuk Mengurangi Kesenjangan Dan Menjamin Pemerataan
TOTAL											20,794,164,115	22,671,894,056	

**Program dan Kegiatan Perangkat Daerah
Kota Bandung
Tahun 2021**

Unit Organisasi : 1.06.0.00.0.00.01.00 Dinas Sosial dan Penanggulangan Kemiskinan
Sub Unit Organisasi : 1.06.0.00.0.00.01.02 Bidang Rehabilitasi Sosial

Kode	Kode	Kode	Kode	Kode	Kode	Kode	Kode	Kode	Kode	Kode	Kode	Kode	Indikator Kinerja				Pagu Indikatif (Rp.)	Prakiraan Maju (Rp.)	Keterangan		
													Capaian Program		Keluaran Sub Kegiatan					Hasil Kegiatan	
													Tolok Ukur	Target	Tolok Ukur	Target				Tolok Ukur	Target
1	06	04																			
PROGRAM REHABILITASI SOSIAL													8,895,679,575	12,474,657,372							
1	06	04	2.01	03	Penyediaan Alat Bantu	Pemulihan Dampak Sosial	Menurunnya jumlah penduduk miskin	Kota Bandung, Semua Kecamatan, Semua Kelurahan	Persentase pemenuhan rehabilitasi sosial dasar bagi PMKS	100 %	Prosentase disabilitas yang memperoleh alat bantu gerak	100 %	Prosentase penyandang disabilitas, anak, dan lansia terlanjar yang terpenuhi pemenuhan layanan rehabilitasi sosial dasar	100 %	140,882,500	162,014,875					
1	06	04	2.01	05	Pemberian Bimbingan Fisik, Mental, Spiritual, dan Sosial	Pemulihan Dampak Sosial	Menurunnya jumlah penduduk miskin	Kota Bandung, Semua Kecamatan, Semua Kelurahan	Persentase pemenuhan rehabilitasi sosial dasar bagi PMKS	100 %	Prosentase Klien yang memperoleh bimbingan fisik, mental, spiritual dan sosial	100 %	Prosentase penyandang disabilitas, anak, dan lansia terlanjar yang terpenuhi pemenuhan layanan rehabilitasi sosial dasar	100 %	2,297,369,600	2,822,925,240	Mengembangkan Wilayah Untuk Mengurangi Kesenjangan Dan Menjamin Pemerataan				
1	06	04	2.01	06	Pemberian Bimbingan Sosial Kepada Keluarga Penyandang Disabilitas Terlanjar, Anak Terlanjar, Lanjut Usia Terlanjar, Serta Gelandangan Pengemis dan Masyarakat	Pemulihan Dampak Sosial	Menurunnya jumlah penduduk miskin	Kota Bandung, Semua Kecamatan, Semua Kelurahan	Persentase pemenuhan rehabilitasi sosial dasar bagi PMKS	100 %	Prosentase Keluarga Klien yang memperoleh bimbingan fisik, mental, spiritual dan sosial	100 %	Prosentase penyandang disabilitas, anak, dan lansia terlanjar yang terpenuhi pemenuhan layanan rehabilitasi sosial dasar	100 %	191,246,750	306,611,562	Mengembangkan Wilayah Untuk Mengurangi Kesenjangan Dan Menjamin Pemerataan				
1	06	04	2.01	10	Pemberian Layanan Kedaruratan	Pemulihan Dampak Sosial	Menurunnya jumlah penduduk miskin	Kota Bandung, Semua Kecamatan, Semua Kelurahan	Persentase pemenuhan rehabilitasi sosial dasar bagi PMKS	100 %	Prosentase PMKS yang memperoleh layanan kedaruratan	100 %	Prosentase penyandang disabilitas, anak, dan lansia terlanjar yang terpenuhi pemenuhan layanan rehabilitasi sosial dasar	100 %	449,200,000	560,050,000	Mengembangkan Wilayah Untuk Mengurangi Kesenjangan Dan Menjamin Pemerataan				
1	06	05																			
PROGRAM PERLINDUNGAN DAN JAMINAN SOSIAL													1,406,412,600	2,266,470,600							
1	06	05	2.01	03	Pemantauan Terhadap Pelaksanaan Pemeliharaan Anak Terlanjar	Pemulihan Dampak Sosial	Menurunnya jumlah penduduk miskin	Kota Bandung, Semua Kecamatan, Semua Kelurahan	Cakupan anak terlanjar dan fakir miskin yang memperoleh perlindungan dan jaminan sosial	50 %	Jumlah Dokumen Pelaporan Pemantauan Pemeliharaan Anak Terlanjar	12 Dokumen	Cakupan anak terlanjar yang terpelihara	100 %	34,950,000	40,192,500					
TOTAL													3,113,648,850	3,891,794,177							

**Program dan Kegiatan Perangkat Daerah
Kota Bandung
Tahun 2021**

Unit Organisasi : 1.06.0.00.0.00.01.00 Dinas Sosial dan Penanggulangan Kemiskinan
Sub Unit Organisasi : 1.06.0.00.0.00.01.03 Bidang Perlindungan dan Pemberdayaan Sosial

Kode	Urusan/ Bidang Urusan Pemerintahan Daerah Dan Program/ Kegiatan	Prioritas Daerah	Sasaran Daerah	Lokasi	Indikator Kinerja						Pagu Indikatif (Rp.)	Prakiraan Maju (Rp.)	Keterangan				
					Capaian Program		Keluaran Sub Kegiatan		Hasil Kegiatan								
					Tolok Ukur	Target	Tolok Ukur	Target	Tolok Ukur	Target							
1	06	02			PROGRAM PEMBERDAYAAN SOSIAL						908,836,000	580,940,900					
1	06	02	2.02	01	Koordinasi dan Sinkronisasi Penerbitan Izin Undian Gratis Berhadiah dan Pengumpulan Uang atau Barang	Pemulihan Dampak Sosial	Menurunnya jumlah penduduk miskin	Kota Bandung, Semua Kecamatan, Semua Kelurahan	Prosentase PSKS yang berperan aktif dalam penyelenggaraan kesejahteraan sosial	90 %	Jumlah kegiatan koordinasi dan sinkronisasi UGB dan PUB	4 Dokumen	Persentase pengumpulan sumbangan uang dan barang yang terawasi	100 %	0	0	
1	06	02	2.03	01	Peningkatan Kemampuan Potensi Pekerja Sosial Masyarakat Kewenangan Kabupaten/Kota	Pemulihan Dampak Sosial	Menurunnya jumlah penduduk miskin	Kota Bandung, Semua Kecamatan, Semua Kelurahan	Prosentase PSKS yang berperan aktif dalam penyelenggaraan kesejahteraan sosial	90 %	Jumlah bimtek yang diselenggarakan bagi PSM	1 Kegiatan	Jumlah PSKS yang meningkat kapasitasnya	60 Orang	0	0	Mengembangkan Wilayah Untuk Mengurangi Kesenjangan Dan Menjamin Pemerataan
1	06	02	2.03	02	Peningkatan Kemampuan Potensi Tenaga Kesejahteraan Sosial Kecamatan Kewenangan Kabupaten/Kota	Pemulihan Dampak Sosial	Menurunnya jumlah penduduk miskin	Kota Bandung, Semua Kecamatan, Semua Kelurahan	Prosentase PSKS yang berperan aktif dalam penyelenggaraan kesejahteraan sosial	90 %	Jumlah bimtek yang diselenggarakan bagi TSKK	1 Kegiatan	Jumlah PSKS yang meningkat kapasitasnya	60 Orang	373,570,000	466,796,500	Mengembangkan Wilayah Untuk Mengurangi Kesenjangan Dan Menjamin Pemerataan
1	06	02	2.03	03	Peningkatan Kemampuan Potensi Sumber Kesejahteraan Sosial Keluarga Kewenangan Kabupaten/Kota	Pemulihan Dampak Sosial	Menurunnya jumlah penduduk miskin	Kota Bandung, Semua Kecamatan, Semua Kelurahan	Prosentase PSKS yang berperan aktif dalam penyelenggaraan kesejahteraan sosial	90 %	Jumlah kegiatan bimtek bagi para pendamping keluarga atau KUBE	1 Kegiatan	Jumlah PSKS yang meningkat kapasitasnya	60 Orang	0	0	Mengembangkan Wilayah Untuk Mengurangi Kesenjangan Dan Menjamin Pemerataan
1	06	02	2.03	04	Peningkatan Kemampuan Potensi Sumber Kesejahteraan Sosial Kelembagaan Masyarakat Kewenangan Kabupaten/Kota	Pemulihan Dampak Sosial	Menurunnya jumlah penduduk miskin	Kota Bandung, Semua Kecamatan, Semua Kelurahan	Prosentase PSKS yang berperan aktif dalam penyelenggaraan kesejahteraan sosial	90 %	Jumlah kegiatan bimtek yang diselenggarakan bagi orsos dan yayasan	1 Kegiatan	Jumlah PSKS yang meningkat kapasitasnya	60 Orang	535,266,000	114,144,400	Mengembangkan Wilayah Untuk Mengurangi Kesenjangan Dan Menjamin Pemerataan
1	06	02	2.03	05	Peningkatan Kemampuan Sumber Daya Manusia dan Penguatan Lembaga Konsultasi Kesejahteraan Keluarga (LK3)	Pemulihan Dampak Sosial	Menurunnya jumlah penduduk miskin	Kota Bandung, Semua Kecamatan, Semua Kelurahan	Prosentase PSKS yang berperan aktif dalam penyelenggaraan kesejahteraan sosial	90 %	Jumlah kegiatan bimtek bagi LK3	1 Kegiatan	Jumlah PSKS yang meningkat kapasitasnya	60 Orang	0	0	Mengembangkan Wilayah Untuk Mengurangi Kesenjangan Dan Menjamin Pemerataan
1	06	04			PROGRAM REHABILITASI SOSIAL						8,895,679,575	12,474,657,372					
1	06	04	2.02	06	Penyediaan Perbekalan Kesehatan Di Luar Panti	Pemulihan Dampak Sosial	Menurunnya jumlah penduduk miskin	Kota Bandung, Semua Kecamatan, Semua Kelurahan	Persentase pemenuhan rehabilitasi sosial dasar bagi PMKS	100 %	Jumlah keluarga miskin yang memperoleh perbekalan kesehatan di luar panti	500 Orang	Jumlah Fakir Miskin yang mampu mengaplikasikan hasil pelatihan	300 Orang	1,100,000,000	1,265,000,000	
1	06	04	2.02	07	Pemberian Bimbingan Fisik, Mental, Spiritual, dan Sosial	Pemulihan Dampak Sosial	Menurunnya jumlah penduduk miskin	Kota Bandung, Semua Kecamatan, Semua Kelurahan	Persentase pemenuhan rehabilitasi sosial dasar bagi PMKS	100 %	Jumlah warga miskin yang memperoleh bimbingan fisik, mental, spiritual dan sosial	100 orang	Jumlah Fakir Miskin yang mampu mengaplikasikan hasil pelatihan	300 Orang	330,000,000	379,500,000	
1	06	06			PROGRAM PENANGANAN BENCANA						1,885,968,000	2,213,138,200					

**Program dan Kegiatan Perangkat Daerah
Kota Bandung
Tahun 2021**

Unit Organisasi : 1.06.0.00.0.00.01.00 Dinas Sosial dan Penanggulangan Kemiskinan
Sub Unit Organisasi : 1.06.0.00.0.00.01.03 Bidang Perlindungan dan Pemberdayaan Sosial

Kode	Urusan/ Bidang Urusan Pemerintahan Daerah Dan Program/ Kegiatan	Prioritas Daerah	Sasaran Daerah	Lokasi	Indikator Kinerja						Pagu Indikatif (Rp.)	Prakiraan Maju (Rp.)	Keterangan
					Capaian Program		Keluaran Sub Kegiatan		Hasil Kegiatan				
					Tolok Ukur	Target	Tolok Ukur	Target	Tolok Ukur	Target			
1.06.06.2.01.01	Penyediaan Makanan	Pemulihan Dampak Sosial	Menurunnya jumlah penduduk miskin	Kota Bandung, Semua Kecamatan, Semua Kelurahan	Cakupan korban bencana yang terlayani tepat waktu	100 %	Cakupan penyediaan bantuan pangan dan sandang bagi korban bencana	100 Persen	Cakupan korban bencana yang memperoleh bantuan tanggap darurat	100 %	1,146,530,000	1,318,509,500	Mengembangkan Wilayah Untuk Mengurangi Kesenjangan Dan Menjamin Pemerataan
1.06.06.2.01.02	Penyediaan Sandang	Pemulihan Dampak Sosial	Menurunnya jumlah penduduk miskin	Kota Bandung, Semua Kecamatan, Semua Kelurahan	Cakupan korban bencana yang terlayani tepat waktu	100 %	Cakupan penyediaan bantuan logistik bencana	100 Persen	Cakupan korban bencana yang memperoleh bantuan tanggap darurat	100 %	57,574,000	66,210,100	Mengembangkan Wilayah Untuk Mengurangi Kesenjangan Dan Menjamin Pemerataan
1.06.06.2.01.05	Pelayanan Dukungan Psikososial	Pemulihan Dampak Sosial	Menurunnya jumlah penduduk miskin	Kota Bandung, Semua Kecamatan, Semua Kelurahan	Cakupan korban bencana yang terlayani tepat waktu	100 %	Cakupan korban bencana yang memperoleh dukungan psikososial	100 Persen	Cakupan korban bencana yang memperoleh bantuan tanggap darurat	100 %	0	0	Mengembangkan Wilayah Untuk Mengurangi Kesenjangan Dan Menjamin Pemerataan
1.06.06.2.02.01	Koordinasi, Sosialisasi dan Pelaksanaan Kampung Siaga Bencana	Pemulihan Dampak Sosial	Menurunnya jumlah penduduk miskin	Kota Bandung, Semua Kecamatan, Semua Kelurahan	Cakupan korban bencana yang terlayani tepat waktu	100 %	Jumlah kegiatan sosialisasi dan pelaksanaan kampung siaga bencana	4 Kegiatan	Jumlah anggota Tagana yang meningkat kapasitasnya	60 Orang	81,864,000	138,418,600	
1.06.06.2.02.02	Koordinasi, Sosialisasi dan Pelaksanaan Taruna Siaga Bencana	Pemulihan Dampak Sosial	Menurunnya jumlah penduduk miskin	Kota Bandung, Semua Kecamatan, Semua Kelurahan	Cakupan korban bencana yang terlayani tepat waktu	100 %	Jumlah personil Tagana yang Sosial Korban mengikuti pelatihan tanggap bencana	60 Orang	Jumlah anggota Tagana yang meningkat kapasitasnya	60 Orang	600,000,000	690,000,000	
1.06.07	PROGRAM PENGELOLAAN TAMAN MAKAM PAHLAWAN										195,773,600	225,139,640	
1.06.07.2.01.01	Rehabilitasi Sarana Dan Prasarana Taman Makam Pahlawan Nasional Kabupaten/Kota	Pemulihan Dampak Sosial	Menurunnya jumlah penduduk miskin	Kota Bandung, Semua Kecamatan, Semua Kelurahan	Cakupan Taman Makam Pahlawan dalam kondisi baik	50 %	Jumlah TMP yang dilakukan rehabilitasi sarana dan prasarana	1 Unit	Jumlah Taman Makam Pahlawan yang terpelihara	2 Unit	112,079,000	128,890,850	Mengembangkan Wilayah Untuk Mengurangi Kesenjangan Dan Menjamin Pemerataan
1.06.07.2.01.02	Pemeliharaan Taman Makam Pahlawan Nasional Kabupaten/Kota	Pemulihan Dampak Sosial	Menurunnya jumlah penduduk miskin	Kota Bandung, Semua Kecamatan, Semua Kelurahan	Cakupan Taman Makam Pahlawan dalam kondisi baik	50 %	Jumlah Taman Makam Pahlawan yang dipelihara	1 Unit	Jumlah Taman Makam Pahlawan yang terpelihara	2 Unit	0	0	Mengembangkan Wilayah Untuk Mengurangi Kesenjangan Dan Menjamin Pemerataan
1.06.07.2.01.03	Pengamanan Taman Makam Pahlawan Nasional Kabupaten/Kota	Pemulihan Dampak Sosial	Menurunnya jumlah penduduk miskin	Kota Bandung, Semua Kecamatan, Semua Kelurahan	Cakupan Taman Makam Pahlawan dalam kondisi baik	50 %	Jumlah TMP yang dilakukan pengamanan	1 Unit	Jumlah Taman Makam Pahlawan yang terpelihara	2 Unit	83,694,600	96,248,790	Mengembangkan Wilayah Untuk Mengurangi Kesenjangan Dan Menjamin Pemerataan
TOTAL											4,420,577,600	4,663,718,740	

**Program dan Kegiatan Perangkat Daerah
Kota Bandung
Tahun 2021**

Unit Organisasi : 1.06.0.00.0.00.01.00 Dinas Sosial dan Penanggulangan Kemiskinan
Sub Unit Organisasi : 1.06.0.00.0.00.01.04 Bidang Penanggulangan Kemiskinan

Kode	Urusan/ Bidang Urusan Pemerintahan Daerah Dan Program/ Kegiatan	Prioritas Daerah	Sasaran Daerah	Lokasi	Indikator Kinerja						Pagu Indikatif (Rp.)	Prakiraan Maju (Rp.)	Keterangan				
					Capaian Program		Keluaran Sub Kegiatan		Hasil Kegiatan								
					Tolok Ukur	Target	Tolok Ukur	Target	Tolok Ukur	Target							
1	06	04			PROGRAM REHABILITASI SOSIAL						8,895,679,575	12,474,657,372					
1	06	04	2.01	07	Fasilitasi Pembuatan Nomor Induk Kependudukan, Akta Kelahiran, Surat Nikah, dan Kartu Identitas Anak	Pemulihan Dampak Sosial	Menurunnya jumlah penduduk miskin	Kota Bandung, Semua Kecamatan, Semua Kelurahan	Persentase pemenuhan rehabilitasi sosial dasar bagi PMKS	100 %	Prosentase klien rumah singgah dan PMKS lainnya yang memperoleh layanan identitas kependudukan	100 Persen	Prosentase penyandang disabilitas, anak, dan lansia terlarang yang terpenuhi pemenuhan layanan rehabilitasi sosial dasar	100 %	0	21,026,600	Mengembangkan Wilayah Untuk Mengurangi Kesenjangan Dan Menjamin Pemerataan
1	06	04	2.01	08	Pemberian Akses Ke Layanan Pendidikan dan Kesehatan Dasar	Pemulihan Dampak Sosial	Menurunnya jumlah penduduk miskin	Kota Bandung, Semua Kecamatan, Semua Kelurahan	Persentase pemenuhan rehabilitasi sosial dasar bagi PMKS	100 %	Prosentase pelayanan klien rumah singgah dan PMKS yang memperoleh layanan pendidikan dan kesehatan	100 %	Prosentase penyandang disabilitas, anak, dan lansia terlarang yang terpenuhi pemenuhan layanan rehabilitasi sosial dasar	100 %	1,680,000,000	1,953,026,600	Mengembangkan Wilayah Untuk Mengurangi Kesenjangan Dan Menjamin Pemerataan
1	06	04	2.01	09	Pemberian Layanan Data dan Pengaduan	Pemulihan Dampak Sosial	Menurunnya jumlah penduduk miskin	Kota Bandung, Semua Kecamatan, Semua Kelurahan	Persentase pemenuhan rehabilitasi sosial dasar bagi PMKS	100 %	Prosentase pengaduan masyarakat yang ditindaklanjuti	100 Persen	Prosentase penyandang disabilitas, anak, dan lansia terlarang yang terpenuhi pemenuhan layanan rehabilitasi sosial dasar	100 %	216,997,000	249,546,550	Mengembangkan Wilayah Untuk Mengurangi Kesenjangan Dan Menjamin Pemerataan
1	06	04	2.01	13	Pemberian Layanan Rujukan	Pemulihan Dampak Sosial	Menurunnya jumlah penduduk miskin	Kota Bandung, Semua Kecamatan, Semua Kelurahan	Persentase pemenuhan rehabilitasi sosial dasar bagi PMKS	100 %	Prosentase klien rumah singgah dan PMKS lainnya yang memperoleh layanan rujukan	100 Persen	Prosentase penyandang disabilitas, anak, dan lansia terlarang yang terpenuhi pemenuhan layanan rehabilitasi sosial dasar	100 %	9,000,000	111,529,300	Mengembangkan Wilayah Untuk Mengurangi Kesenjangan Dan Menjamin Pemerataan
TOTAL											1,905,997,000	2,335,129,050					

**Program dan Kegiatan Perangkat Daerah
Kota Bandung
Tahun 2021**

Unit Organisasi : 1.06.0.00.0.00.01.00 Dinas Sosial dan Penanggulangan Kemiskinan
Sub Unit Organisasi : 1.06.0.00.0.00.01.05 Bidang Pengendalian, Data dan Evaluasi

Kode	Urusan/ Bidang Urusan Pemerintahan Daerah Dan Program/ Kegiatan	Prioritas Daerah	Sasaran Daerah	Lokasi	Indikator Kinerja						Pagu Indikatif (Rp.)	Prakiraan Maju (Rp.)	Keterangan				
					Capaian Program		Keluaran Sub Kegiatan		Hasil Kegiatan								
					Tolok Ukur	Target	Tolok Ukur	Target	Tolok Ukur	Target			Prioritas Pembangunan Nasional				
1	06	05	PROGRAM PERLINDUNGAN DAN JAMINAN SOSIAL						1,406,412,600	2,266,470,600							
1	06	05	2.02	01	Pendataan Fakir Miskin Cakupan Daerah Kabupaten/Kota	Pemulihan Dampak Sosial	Menurunnya jumlah penduduk miskin	Kota Bandung, Semua Kecamatan, Semua Kelurahan	Cakupan anak terlantar dan fakir miskin yang memperoleh perlindungan dan jaminan sosial	50 %	Jumlah laporan hasil pemutakhiran data fakir miskin	12 dokumen	Cakupan data fakir miskin yang valid dan mutakhir	100 %	1,299,045,600	2,142,998,550	
1	06	05	2.02	02	Pengelolaan Data Fakir Miskin Cakupan Daerah Kabupaten/Kota	Pemulihan Dampak Sosial	Menurunnya jumlah penduduk miskin	Kota Bandung, Semua Kecamatan, Semua Kelurahan	Cakupan anak terlantar dan fakir miskin yang memperoleh perlindungan dan jaminan sosial	50 %	presentase SKPD yang memanfaatkan data terpadu kemiskinan atau DTKS	100 PERSEN	Cakupan data fakir miskin yang valid dan mutakhir	100 %	72,417,000	83,279,550	
TOTAL									1,371,462,600	2,226,278,100							

**Program dan Kegiatan Perangkat Daerah
Kota Bandung
Tahun 2021**

Unit Organisasi : 1.06.0.00.0.00.01.00 Dinas Sosial dan Penanggulangan Kemiskinan
Sub Unit Organisasi : 1.06.0.00.0.00.01.06 UPT Pusat Kesejahteraan Sosial

Kode	Urusan/ Bidang Urusan Pemerintahan Daerah Dan Program/ Kegiatan	Prioritas Daerah	Sasaran Daerah	Lokasi	Indikator Kinerja						Pagu Indikatif (Rp.)	Prakiraan Maju (Rp.)	Keterangan				
					Capaian Program		Keluaran Sub Kegiatan		Hasil Kegiatan								
					Tolok Ukur	Target	Tolok Ukur	Target	Tolok Ukur	Target							
1	06	04			PROGRAM REHABILITASI SOSIAL						8,895,679,575	12,474,657,372					
1	06	04	2.01	01	Penyediaan Permakanan	Pemulihan Dampak Sosial	Menurunnya jumlah penduduk miskin	Kota Bandung, Semua Kecamatan, Semua Kelurahan	Persentase pemenuhan rehabilitasi sosial dasar bagi PMKS	100 %	Prosentase penyandang disabilitas, anak, dan lansia terlarang yang memperoleh layanan permakanan	100 %	Prosentase penyandang disabilitas, anak, dan lansia terlarang yang terpenuhi pemenuhan layanan rehabilitasi sosial dasar	100 %	2,124,226,500	4,003,155,750	Mengembangkan Wilayah Untuk Mengurangi Kesenjangan Dan Menjamin Pemerataan
1	06	04	2.01	02	Penyediaan Sandang	Pemulihan Dampak Sosial	Menurunnya jumlah penduduk miskin	Kota Bandung, Semua Kecamatan, Semua Kelurahan	Persentase pemenuhan rehabilitasi sosial dasar bagi PMKS	100 %	Prosentase penyandang disabilitas, anak, dan lansia terlarang yang memperoleh layanan bantuan sandang	100 %	Prosentase penyandang disabilitas, anak, dan lansia terlarang yang terpenuhi pemenuhan layanan rehabilitasi sosial dasar	100 %	356,757,225	640,270,895	Mengembangkan Wilayah Untuk Mengurangi Kesenjangan Dan Menjamin Pemerataan
1	06	04	2.01	04	Pemberian Pelayanan Reunifikasi Keluarga	Pemulihan Dampak Sosial	Menurunnya jumlah penduduk miskin	Semua Kabupaten/Kota, Semua Kecamatan, Semua Kelurahan	Persentase pemenuhan rehabilitasi sosial dasar bagi PMKS	100 %	Prosentase klien rumah singgah yang memperoleh layanan reunifikasi keluarga	100 %	Prosentase penyandang disabilitas, anak, dan lansia terlarang yang terpenuhi pemenuhan layanan rehabilitasi sosial dasar	100 %	0	0	Mengembangkan Wilayah Untuk Mengurangi Kesenjangan Dan Menjamin Pemerataan
1	06	04	2.01	11	Pemberian Pelayanan Penelusuran Keluarga	Pemulihan Dampak Sosial	Menurunnya jumlah penduduk miskin	Kota Bandung, Semua Kecamatan, Semua Kelurahan	Persentase pemenuhan rehabilitasi sosial dasar bagi PMKS	100 %	Prosentase klien rumah singgah yang memperoleh layanan penelusuran keluarga	100 %	Prosentase penyandang disabilitas, anak, dan lansia terlarang yang terpenuhi pemenuhan layanan rehabilitasi sosial dasar	100 %	0	0	Mengembangkan Wilayah Untuk Mengurangi Kesenjangan Dan Menjamin Pemerataan
TOTAL											2,480,983,725	4,643,426,645					

**Program dan Kegiatan Perangkat Daerah
Kota Bandung
Tahun 2021**

Unit Organisasi : 2.07.0.00.0.00.01.00 Dinas Tenaga Kerja
Sub Unit Organisasi : 2.07.0.00.0.00.01.00 Dinas Tenaga Kerja

Kode	Kode	Kode	Kode	Kode	Kode	Kode	Kode	Kode	Kode	Kode	Kode	Kode	Kode	Kode	Kode	Kode	Kode	Indikator Kinerja				Pagu Indikatif (Rp.)	Prakiraan Maju (Rp.)	Keterangan			
																		Capaian Program		Keluaran Sub Kegiatan					Hasil Kegiatan		Prioritas Pembangunan Nasional
																		Tolok Ukur	Target	Tolok Ukur	Target				Tolok Ukur	Target	
2																											
2	07																				31,308,558,313	36,782,813,528					
2	07	01																			24,235,359,438	27,095,664,788					
2	07	01	2.04																		109,032,000	125,386,800					
2	07	01	2.04	02	Pengadaan Pakaian Dinas Beserta Perlengkapannya	Prioritas lainnya	Meningkatnya kapasitas dan akuntabilitas kinerja birokrasi	Kota Bandung, Lengkong, Turangga	Persentase pemenuhan prasarana kedisiplinan pegawai	100 %	Tersedianya Pakaian Dinas	80 Stel	Indeks Kepuasan Masyarakat	79 %							109,032,000	125,386,800	Meningkatkan Sumber Daya Manusia Yang Berkualitas Dan Berdaya Saing				
															TOTAL	109,032,000	125,386,800										

**Program dan Kegiatan Perangkat Daerah
Kota Bandung
Tahun 2021**

Unit Organisasi : 2.07.0.00.0.00.01.00 Dinas Tenaga Kerja
Sub Unit Organisasi : 2.07.0.00.0.00.01.01 Sekretariat

Kode					Urusan/ Bidang Urusan Pemerintahan Daerah Dan Program/ Kegiatan	Prioritas Daerah	Sasaran Daerah	Lokasi	Indikator Kinerja						Pagu Indikatif (Rp.)	Prakiraan Maju (Rp.)	Keterangan
									Capaian Program		Keluaran Sub Kegiatan		Hasil Kegiatan				Prioritas Pembangunan Nasional
									Tolok Ukur	Target	Tolok Ukur	Target	Tolok Ukur	Target			
2	07	01	2.02	01	Penyediaan Gaji dan Tunjangan ASN	Prioritas lainnya		Kota Bandung, Lengkong, Turangga	Presentase Sarana dan Prasarana dalam Kondisi/ Berfungsi Baik	20 %	Terpenuhinya gaji dan tunjangan ASN Disnaker	74 Orang			12,552,913,028	13,216,827,494	
2	07	01	2.03	01	Penyediaan Jasa Surat Menyurat	Prioritas lainnya	Meningkatnya kapasitas dan akuntabilitas kinerja birokrasi	Kota Bandung, Lengkong, Turangga	Cakupan pelayanan administrasi perkantoran	100 %	Jumlah Kebutuhan Penyediaan Surat Menyurat	4 Laporan	Indeks Kepuasan Masyarakat	79 %	35,715,000	41,072,250	
2	07	01	2.03	02	Penyediaan Jasa Komunikasi, Sumber Daya Air dan Listrik	Prioritas lainnya	Meningkatnya kapasitas dan akuntabilitas kinerja birokrasi	Kota Bandung, Lengkong, Turangga	Cakupan pelayanan administrasi perkantoran	100 %	Jumlah Kebutuhan Penyediaan Jasa Komunikasi, Sumber Daya Air dan Listrik	12 Laporan	Indeks Kepuasan Masyarakat	79 %	534,807,200	615,028,280	
2	07	01	2.03	08	Penyediaan Jasa Kebersihan Kantor	Prioritas lainnya	Meningkatnya kapasitas dan akuntabilitas kinerja birokrasi	Semua Kabupaten/Kot a, Semua Kecamatan, Semua Kelurahan	Cakupan pelayanan administrasi perkantoran	100 %	Jumlah Penyediaan Jasa Kebersihan Kantor	4 dokumen	Indeks Kepuasan Masyarakat	79 %	1,007,077,500	1,158,139,125	
2	07	01	2.03	09	Penyediaan Jasa Perbaikan Peralatan Kerja	Prioritas lainnya	Meningkatnya kapasitas dan akuntabilitas kinerja birokrasi	Kota Bandung, Lengkong, Turangga	Cakupan pelayanan administrasi perkantoran	100 %	Jumlah Kebutuhan Penyediaan Jasa Perbaikan Peralatan Kerja	176 unit	Indeks Kepuasan Masyarakat	79 %	59,400,000	68,310,000	
2	07	01	2.03	10	Penyediaan Alat Tulis Kantor	Prioritas lainnya	Meningkatnya kapasitas dan akuntabilitas kinerja birokrasi	Kota Bandung, Lengkong, Turangga	Cakupan pelayanan administrasi perkantoran	100 %	Jumlah Kebutuhan Alat Tulis Kantor	2 Paket	Indeks Kepuasan Masyarakat	79 %	213,797,540	245,867,171	
2	07	01	2.03	11	Penyediaan Barang Cetak dan Penggandaan	Prioritas lainnya	Meningkatnya kapasitas dan akuntabilitas kinerja birokrasi	Kota Bandung, Lengkong, Turangga	Cakupan pelayanan administrasi perkantoran	100 %	Terlaksananya Penyediaan Barang Cetak dan Penggandaan	12 Laporan	Indeks Kepuasan Masyarakat	79 %	146,068,730	167,943,274	
2	07	01	2.03	12	Penyediaan Komponen Instalasi Listrik/Penerangan Bangunan Kantor	Prioritas lainnya	Meningkatnya kapasitas dan akuntabilitas kinerja birokrasi	Semua Kabupaten/Kot a, Semua Kecamatan, Semua Kelurahan	Cakupan pelayanan administrasi perkantoran	100 %	Jumlah Kebutuhan Penyediaan Alat Komponen Listrik/Penerangan Bangunan Kantor	1 Laporan	Indeks Kepuasan Masyarakat	79 %	49,533,550	56,963,582	
2	07	01	2.03	14	Penyediaan Peralatan Rumah Tangga	Prioritas lainnya	Meningkatnya kapasitas dan akuntabilitas kinerja birokrasi	Semua Kabupaten/Kot a, Semua Kecamatan, Semua Kelurahan	Cakupan pelayanan administrasi perkantoran	100 %	Jumlah Kebutuhan Penyediaan Peralatan Rumah Tangga	1 Laporan	Indeks Kepuasan Masyarakat	79 %	50,763,350	58,377,852	
2	07	01	2.03	15	Penyediaan Bahan Bacaan dan Peraturan Perundang-Undangan	Prioritas lainnya	Meningkatnya kapasitas dan akuntabilitas kinerja birokrasi	Semua Kabupaten/Kot a, Semua Kecamatan, Semua Kelurahan	Cakupan pelayanan administrasi perkantoran	100 %	Jumlah Kebutuhan Bahan Bacaan dan Perundang Undangan Jumlah Kebutuhan Iklan	12 Laporan 4 Laporan	Indeks Kepuasan Masyarakat	79 %	762,365,000	876,719,750	
2	07	01	2.03	17	Penyediaan Makanan dan Minuman	Prioritas lainnya	Meningkatnya kapasitas dan akuntabilitas kinerja birokrasi	Semua Kabupaten/Kot a, Semua Kecamatan, Semua Kelurahan	Cakupan pelayanan administrasi perkantoran	100 %	Jumlah Kebutuhan Penyediaan Makan dan Minuman Dinas	12 Laporan	Indeks Kepuasan Masyarakat	79 %	68,874,300	79,205,445	
2	07	01	2.03	18	Rapat-Rapat Kordinasi dan Konsultasi ke Luar Daerah	Prioritas lainnya	Meningkatnya kapasitas dan akuntabilitas kinerja birokrasi	Semua Kabupaten/Kot a, Semua Kecamatan, Semua Kelurahan	Cakupan pelayanan administrasi perkantoran	100 %	Jumlah Kebutuhan Rapat Rapat Koordinasi dan Konsultasi ke Luar Daerah	6 Laporan	Indeks Kepuasan Masyarakat	79 %	165,276,000	633,650,000	

**Program dan Kegiatan Perangkat Daerah
Kota Bandung
Tahun 2021**

Unit Organisasi : 2.07.0.00.0.00.01.00 Dinas Tenaga Kerja
Sub Unit Organisasi : 2.07.0.00.0.00.01.01 Sekretariat

Kode	Kode	Kode	Kode	Kode	Urusan/ Bidang Urusan Pemerintahan Daerah Dan Program/ Kegiatan	Prioritas Daerah	Sasaran Daerah	Lokasi	Indikator Kinerja				Pagu Indikatif (Rp.)	Prakiraan Maju (Rp.)	Keterangan		
									Capaian Program		Keluaran Sub Kegiatan					Hasil Kegiatan	
									Tolok Ukur	Target	Tolok Ukur	Target			Tolok Ukur	Target	Prioritas Pembangunan Nasional
2	07	01	2.03	22	Pengadaan Perlengkapan Gedung Kantor	Prioritas lainnya	Meningkatnya kapasitas dan akuntabilitas kinerja birokrasi	Semua Kabupaten/Kota, Semua Kecamatan, Semua Kelurahan	Cakupan pelayanan administrasi perkantoran	100 %	Tersedianya Jumlah Peralatan Gedung Kantor		Indeks Kepuasan Masyarakat	79 %	50,829,240	58,640,340	
2	07	01	2.03	28	Pemeliharaan Rutin/Berkala Gedung Kantor	Prioritas lainnya	Meningkatnya kapasitas dan akuntabilitas kinerja birokrasi	Semua Kabupaten/Kota, Semua Kecamatan, Semua Kelurahan	Cakupan pelayanan administrasi perkantoran	100 %	Jumlah Kebutuhan Pemeliharaan Gedung	2 unit	Indeks Kepuasan Masyarakat	79 %	262,867,500	302,588,000	
2	07	01	2.03	30	Pemeliharaan Rutin/Berkala Kendaraan Dinas/Operasional	Prioritas lainnya	Meningkatnya kapasitas dan akuntabilitas kinerja birokrasi	Semua Kabupaten/Kota, Semua Kecamatan, Semua Kelurahan	Cakupan pelayanan administrasi perkantoran	100 %	Jumlah Kebutuhan Pemeliharaan Kendaraan Dinas/Operasional	49 unit	Indeks Kepuasan Masyarakat	79 %	817,610,500	940,252,075	
2	07	01	2.03	38	Rehabilitasi Sedang/Berat Rumah Gedung Kantor		Meningkatnya kapasitas dan akuntabilitas kinerja birokrasi	Semua Kabupaten/Kota, Semua Kecamatan, Semua Kelurahan	Cakupan pelayanan administrasi perkantoran	100 %	Tersedianya Gedung Kantor	1 unit	Indeks Kepuasan Masyarakat	79 %	7,348,429,000	8,450,693,350	
TOTAL											24,126,327,438	26,970,277,988					

**Program dan Kegiatan Perangkat Daerah
Kota Bandung
Tahun 2021**

Unit Organisasi : 2.07.0.00.0.00.01.00 Dinas Tenaga Kerja

Sub Unit Organisasi : 2.07.0.00.0.00.01.02 Bidang Penempatan Kerja dan Transmigrasi

Kode	Kode	Kode	Kode	Kode	Kode	Kode	Kode	Kode	Kode	Kode	Kode	Kode	Kode	Kode	Kode	Kode	Kode	Kode	Indikator Kinerja				Pagu Indikatif (Rp.)	Prakiraan Maju (Rp.)	Keterangan				
																			Capaian Program		Keluaran Sub Kegiatan					Hasil Kegiatan		Prioritas Pembangunan Nasional	
																			Tolok Ukur	Target	Tolok Ukur	Target			Tolok Ukur	Target			
2	07	04																											
PROGRAM PENEMPATAN TENAGA KERJA																													
2	07	04	2.01	01	Penyediaan Sumber Daya Pelayan antar Kerja	Prioritas lainnya	Meningkatnya perekonomian kota	Kota Bandung, Lengkong, Turangga	Persentase pencari kerja terdaftar yang ditempatkan	45.65 %	Dokumen Perencanaan Tenaga Kerja Daerah Jumlah Rapat	1 Dokumen 12 Kali	Persentase pencari kerja terdaftar yang ditempatkan	45 %							207,380,000	19,837,500							
2	07	04	2.01	02	Pelayanan antar Kerja	Prioritas lainnya	Meningkatnya perekonomian kota	Semua Kabupaten/Kot a, Semua Kecamatan, Semua Kelurahan	Persentase pencari kerja terdaftar yang ditempatkan	45.65 %	Jumlah Tenaga Kerja yang dibentuk menjadi tenaga kerja mandiri	460 Orang	Persentase pencari kerja terdaftar yang ditempatkan	45 %							1,907,493,550	2,902,330,958							
2	07	04	2.01	03	Penyuluhan dan Bimbingan Jabatan bagi Pencari Kerja		Meningkatnya perekonomian kota	Kota Bandung, Semua Kecamatan, Semua Kelurahan	Persentase pencari kerja terdaftar yang ditempatkan	45.65 %	Jumlah Peserta Bimbingan jabatan/atau Penyuluhan	30 orang	Persentase pencari kerja terdaftar yang ditempatkan	45 %							21,500,000	24,725,000							
2	07	04	2.03	01	Pemeliharaan dan Operasional Aplikasi Informasi Pasar Kerja Online		Meningkatkan kesempatan kerja	Kota Bandung, Semua Kecamatan, Semua Kelurahan	Persentase pencari kerja terdaftar yang ditempatkan	45.65 %	Paket Pemeliharaan/Pengebangan Aplikasi IPK Online/BIMMA	1 Paket	Persentase pencari kerja terdaftar yang ditempatkan	45 %							109,234,000	125,619,100							
2	07	04	2.03	02	Pelayanan dan Penyediaan Informasi Pasar Kerja Online		Meningkatkan kesempatan kerja	Kota Bandung, Semua Kecamatan, Semua Kelurahan	Persentase pencari kerja terdaftar yang ditempatkan	45.65 %	Paket Cetak Kartu Pencari Kerja dan Penyebarluasan IPK	1 Paket	Persentase pencari kerja terdaftar yang ditempatkan	45 %							30,762,600	35,376,990							
2	07	04	2.03	03	Job Fair/Bursa Kerja		Meningkatkan kesempatan kerja	Kota Bandung, Semua Kecamatan, Semua Kelurahan	Persentase pencari kerja terdaftar yang ditempatkan	45.65 %	Jumlah Bursa Kerja/Job Fair	3 Paket	Persentase pencari kerja terdaftar yang ditempatkan	45 %							770,000,000	885,500,000							
2	07	04	2.05	01	Koordinasi dan Sinkronisasi Perpanjangan IMTA yang Lokasi Kerja dalam 1 (Satu) Daerah Kabupaten/Kota		Meningkatkan kesempatan kerja	Kota Bandung, Semua Kecamatan, Semua Kelurahan	Persentase pencari kerja terdaftar yang ditempatkan	45.65 %	Jumlah Peserta Pengguna TKA/Tenaga Disabilitas yang diberikan Pembinaan	60 Perusahaan	Persentase pencari kerja terdaftar yang ditempatkan	45 %							291,891,000	379,398,800							
													TOTAL										3,338,261,150	4,372,788,348					

**Program dan Kegiatan Perangkat Daerah
Kota Bandung
Tahun 2021**

Unit Organisasi : 2.07.0.00.0.00.01.00 Dinas Tenaga Kerja

Sub Unit Organisasi : 2.07.0.00.0.00.01.03 Bidang Hubungan Industrial dan Persyaratan Kerja

Kode					Urusan/ Bidang Urusan Pemerintahan Daerah Dan Program/ Kegiatan	Prioritas Daerah	Sasaran Daerah	Lokasi	Indikator Kinerja						Pagu Indikatif (Rp.)	Prakiraan Maju (Rp.)	Keterangan
									Capaian Program		Keluaran Sub Kegiatan		Hasil Kegiatan				Prioritas Pembangunan Nasional
									Tolok Ukur	Target	Tolok Ukur	Target	Tolok Ukur	Target			
2	07	05			PROGRAM HUBUNGAN INDUSTRIAL										1,393,908,225	2,226,811,958	
2	07	05	2.01	01	Pengesahan Peraturan Perusahaan bagi Perusahaan	Prioritas lainnya	Meningkatnya perekonomian kota	Kota Bandung, Lengkong, Turangga	Persentase kasus yang diselesaikan melalui Perjanjian Bersama (PB)	59 %	Jumlah Perusahaan yang dilakukan pembinaan pembuatan dan pengesahan peraturan perusahaan	75 Perusahaan	Persentase Kasus yang diselesaikan melalui perjanjian bersama	58 %	65,399,810	98,669,781	
2	07	05	2.01	02	Pendaftaran Perjanjian Kerjasama bagi Perusahaan	Prioritas lainnya	Meningkatnya perekonomian kota	Kota Bandung, Lengkong, Turangga	Persentase kasus yang diselesaikan melalui Perjanjian Bersama (PB)	59 %	Jumlah Perusahaan yang dilakukan pembinaan pembuatan dan pendaftaran perjanjian kerja bersama	50 Perusahaan	Persentase Kasus yang diselesaikan melalui perjanjian bersama	58 %	45,049,940	73,887,431	
2	07	05	2.01	03	Penyelenggaraan Pendataan dan Informasi Sarana Hubungan Industrial dan Jaminan Sosial Tenaga Kerja	Prioritas lainnya	Meningkatnya perekonomian kota	Kota Bandung, Lengkong, Turangga	Persentase kasus yang diselesaikan melalui Perjanjian Bersama (PB)	59 %	Dokumen data/ informasi sarana hubungan industrial (perjanjian kerja,PP,PKB,SP/SB,organisasi pengusaha,LKS Bipartit dan BPJS	1 Dokumen	Persentase Kasus yang diselesaikan melalui perjanjian bersama	58 %	1,440,000	1,656,000	Meningkatkan Sumber Daya Manusia Yang Berkualitas Dan Berdaya Saing
2	07	05	2.02	01	Pencegahan Perselisihan Hubungan Industrial, Mogok Kerja, dan Penutupan Perusahaan yang Berakibat/Berdampak pada Kepentingan di 1 (Satu) Daerah Kabupaten/Kota	Prioritas lainnya	Meningkatnya perekonomian kota	Semua Kabupaten/Kota, Semua Kecamatan, Semua Kelurahan Kota Bandung, Lengkong, Turangga	Persentase kasus yang diselesaikan melalui Perjanjian Bersama (PB)	59 %	Jumlah peserta yang diberikan pembinaan pencegahan dan tata cara penyelesaian pphi	115 orang	Persentase Kasus Yang Diselesaikan Melalui Perjanjian Bersama (PB)	58 %	135,387,725	216,760,884	
2	07	05	2.02	04	Pelaksanaan Operasional Lembaga Kerjasama Tripartit Daerah Kabupaten/Kota	Prioritas lainnya	Meningkatnya perekonomian kota	Kota Bandung, Lengkong, Turangga	Persentase kasus yang diselesaikan melalui Perjanjian Bersama (PB)	59 %	penyelenggaraan rapat LKS TRIPARTIT dan penyusunan UMK Bandung	18 Kali	Persentase Kasus Yang Diselesaikan Melalui Perjanjian Bersama (PB)	58 %	1,146,630,750	1,835,837,862	
TOTAL												1,393,908,225	2,226,811,958				

**Program dan Kegiatan Perangkat Daerah
Kota Bandung
Tahun 2021**

Unit Organisasi : 2.07.0.00.0.00.01.00 Dinas Tenaga Kerja

Sub Unit Organisasi : 2.07.0.00.0.00.01.05 Bidang Pelatihan dan Produktivitas Kerja

Kode	Kode	Kode	Kode	Kode	Kode	Kode	Kode	Kode	Indikator Kinerja						Pagu Indikatif (Rp.)	Prakiraan Maju (Rp.)	Keterangan	
									Capaian Program		Keluaran Sub Kegiatan		Hasil Kegiatan					Prioritas Pembangunan Nasional
									Tolok Ukur	Target	Tolok Ukur	Target	Tolok Ukur	Target				
2	07	03				PROGRAM PELATIHAN KERJA DAN PRODUKTIVITAS TENAGA KERJA										2,341,029,500	3,087,548,434	
2	07	03	2.01	01	Proses Pelaksanaan Pendidikan dan Pelatihan Keterampilan bagi Pencari Kerja Berdasarkan Klaster Kompetensi	Prioritas lainnya	Meningkatnya perekonomian kota	Kota Bandung, Lengkong, Turangga	Jumlah Peserta pelatihan yang meningkat kompetensinya	260 orang	Jumlah calon tenaga kerja yang berkompentensi	80 orang	Jumlah Tenaga Kerja Yang Mendapat Pelatihan Berbasis Kompetensi	260 orang	652,186,250	2,328,107,639		
2	07	03	2.01	02	Koordinasi Lintas Lembaga dan Kerja Sama dengan Sektor Swasta untuk Penyediaan Instruktur serta Sarana dan Prasarana Lembaga Pelatihan Kerja	Prioritas lainnya	Meningkatnya perekonomian kota	Semua Kabupaten/Kot a, Semua Kecamatan, Semua Kelurahan	Jumlah Peserta pelatihan yang meningkat kompetensinya	260 orang	Jumlah Peserta yang mengikuti pemagangan	1 dokumen 120 orang	Jumlah Tenaga Kerja Yang Mendapat Pelatihan Berbasis Kompetensi	260 orang	925,871,600	40,823,850		
2	07	03	2.02	01	Pembinaan Lembaga Pelatihan Kerja Swasta	Prioritas lainnya	Meningkatnya perekonomian kota	Kota Bandung, Semua Kecamatan, Semua Kelurahan	Jumlah Peserta pelatihan yang meningkat kompetensinya	260 orang	Jumlah LPK yang Mengikuti Pelatihan / BIMTEK	60 orang	Jumlah Tenaga Kerja Yang Mendapat Pelatihan Berbasis Kompetensi	260 orang	204,603,400	275,923,525		
2	07	03	2.03	01	Penyediaan Sumber Daya Perizinan Lembaga Pelatihan Kerja secara Terintegrasi	Prioritas lainnya	Meningkatnya perekonomian kota	Kota Bandung, Semua Kecamatan, Semua Kelurahan	Jumlah Peserta pelatihan yang meningkat kompetensinya	260 orang	Jumlah LPK yang di Akreditasi Jumlah LPK yang Mengikuti Pelatihan / BIMTEK	10 LPK 60 orang/LPK	Jumlah Tenaga Kerja Yang Mendapat Pelatihan Berbasis Kompetensi	260 orang	268,461,250	5,749,770		
2	07	03	2.04	01	Pelaksanaan Konsultasi Produktivitas kepada Perusahaan Kecil	Prioritas lainnya	Meningkatkan kesempatan kerja	Kota Bandung, Lengkong, Turangga	Jumlah Peserta pelatihan yang meningkat kompetensinya	260 orang	Jumlah perusahaan yang mendapatkan konsultasi dan/atau pembinaan, Dokumen perencanaan produktivitas tenaga kerja, paket promosi produktivitas tenaga kerja	160 orang	Jumlah Tenaga Kerja Yang Mendapat Pelatihan Berbasis Kompetensi	260 orang	191,457,000	270,452,400	Meningkatkan Sumber Daya Manusia Yang Berkualitas Dan Berdaya Saing	
2	07	03	2.05	01	Pengukuran Kompetensi dan Produktivitas Tenaga Kerja	Prioritas lainnya	Meningkatkan kesempatan kerja	Kota Bandung, Lengkong, Turangga	Jumlah Peserta pelatihan yang meningkat kompetensinya	260 orang	Jumlah perusahaan yang dilakukan pengukuran produktivitas tenaga kerja	23 Perusahaan	Jumlah Tenaga Kerja Yang Mendapat Pelatihan Berbasis Kompetensi	260 orang	98,450,000	166,491,250	Meningkatkan Sumber Daya Manusia Yang Berkualitas Dan Berdaya Saing	
TOTAL													2,341,029,500	3,087,548,434				

**Program dan Kegiatan Perangkat Daerah
Kota Bandung
Tahun 2021**

Unit Organisasi : 2.08.2.13.0.00.01.00 Dinas Pemberdayaan Perempuan, Perlindungan Anak, dan Pemberdayaan Masyarakat
Sub Unit Organisasi : 2.08.2.13.0.00.01.00 Dinas Pemberdayaan Perempuan, Perlindungan Anak, dan Pemberdayaan Masyarakat

Kode	Urusan/ Bidang Urusan Pemerintahan Daerah Dan Program/ Kegiatan	Prioritas Daerah	Sasaran Daerah	Lokasi	Indikator Kinerja						Pagu Indikatif (Rp.)	Prakiraan Maju (Rp.)	Keterangan				
					Capaian Program		Keluaran Sub Kegiatan		Hasil Kegiatan								
					Tolok Ukur	Target	Tolok Ukur	Target	Tolok Ukur	Target							
2					URUSAN PEMERINTAHAN WAJIB YANG TIDAK BERKAITAN DENGAN PELAYANAN DASAR												
2	08				URUSAN PEMERINTAHAN BIDANG PEMBERDAYAAN PEREMPUAN DAN PERLINDUNGAN ANAK						21,785,402,235	26,626,248,677					
2	08	01			PROGRAM PENUNJANG URUSAN PEMERINTAHAN DAERAH						16,887,137,980	20,604,082,492					
2	08	01	2.01		Perencanaan dan Evaluasi Kinerja Perangkat Daerah						143,554,000	222,944,750					
2	08	01	2.01	01	Penyusunan Renstra dan Renja Perangkat Daerah		Meningkatnya kapasitas dan akuntabilitas kinerja birokrasi	Kota Bandung, Semua Kecamatan, Semua Kelurahan	Cakupan Kegiatan Penunjang Urusan Pemerintahan Daerah	100 %	Tersusunya Dokumen Perencanaan OPD	4 dokumen	Cakupan Pelayanan Administrasi Perencanaan	100 %	12,240,000	14,651,000	
2	08	01	2.01	02	Penyusunan Program dan Kegiatan Perangkat Daerah dalam Dokumen Perencanaan		Meningkatnya kapasitas dan akuntabilitas kinerja birokrasi	Kota Bandung, Semua Kecamatan, Semua Kelurahan	Cakupan Kegiatan Penunjang Urusan Pemerintahan Daerah	100 %	Tersusunya Renstra dan Renja	3 dokumen	Cakupan Pelayanan Administrasi Perencanaan	100 %	114,715,000	186,616,250	
2	08	01	2.01	03	Penyusunan Dokumen Evaluasi Perangkat Daerah		Meningkatnya kapasitas dan akuntabilitas kinerja birokrasi	Kota Bandung, Semua Kecamatan, Semua Kelurahan	Cakupan Kegiatan Penunjang Urusan Pemerintahan Daerah	100 %	Tersusunya Dokumen Evaluasi Perangkat Daerah	16 dokumen	Cakupan Pelayanan Administrasi Perencanaan	100 %	16,599,000	21,677,500	
2	08	01	2.02		Administrasi Keuangan						10,677,986,270	12,838,028,744					
2	08	01	2.02	01	Penyediaan Gaji dan Tunjangan ASN		Meningkatnya kapasitas dan akuntabilitas kinerja birokrasi	Kota Bandung, Semua Kecamatan, Semua Kelurahan	Cakupan pelayanan administrasi perkantoran	100 %	Tersedianya Gaji dan Tunjangan ASN	100 %	Cakupan Pelayanan Administrasi Keuangan	100 %	10,632,066,270	12,782,035,244	
2	08	01	2.02	04	Penyusunan Akuntansi dan Pelaporan Keuangan		Meningkatnya kapasitas dan akuntabilitas kinerja birokrasi	Kota Bandung, Semua Kecamatan, Semua Kelurahan	Cakupan pelayanan administrasi perkantoran	100 %	Tersusunya Akuntansi dan Laporan Keuangan	2 Laporan	Cakupan Pelayanan Administrasi Keuangan	100 %	13,000,000	14,950,000	
2	08	01	2.02	07	Penyusunan Laporan Keuangan Bulanan/Semesteran		Meningkatnya kapasitas dan akuntabilitas kinerja birokrasi	Kota Bandung, Semua Kecamatan, Semua Kelurahan	Cakupan pelayanan administrasi perkantoran	100 %	Jumlah Laporan Bulanan/Semester	14 Laporan	Cakupan Pelayanan Administrasi Keuangan	100 %	13,000,000	14,950,000	
2	08	01	2.02	09	Penyusunan Pelaporan Keuangan Akhir Tahun		Meningkatnya kapasitas dan akuntabilitas kinerja birokrasi	Kota Bandung, Semua Kecamatan, Semua Kelurahan	Cakupan pelayanan administrasi perkantoran	100 %	Jumlah Laporan Akhir Tahun	1 Laporan	Cakupan Pelayanan Administrasi Keuangan	100 %	19,920,000	26,093,500	
2	08	01	2.03		Administrasi Umum						6,056,610,710	7,359,627,073					
2	08	01	2.03	02	Penyediaan Jasa Komunikasi, Sumber Daya Air dan Listrik		Meningkatnya kapasitas dan akuntabilitas kinerja birokrasi	Kota Bandung, Semua Kecamatan, Semua Kelurahan	Cakupan pelayanan administrasi perkantoran	100 %	Jumlah penyediaan Jasa Komunikasi, Sumber Daya Air dan atau Listrik	12 bulan	Cakupan Pelayanan Administrasi Umum	100 %	113,600,000	130,640,000	
2	08	01	2.03	03	Penyediaan Jasa Peralatan dan Perlengkapan Kantor		Meningkatnya kapasitas dan akuntabilitas kinerja birokrasi	Kota Bandung, Semua Kecamatan, Semua Kelurahan	Cakupan pelayanan administrasi perkantoran	100 %	Jumlah Jasa Perbaikan Peralatan dan perlengkapan kantor	10 unit	Cakupan Pelayanan Administrasi Umum	100 %	0	0	
2	08	01	2.03	06	Penyediaan Jasa Pemeliharaan dan Perizinan Kendaraan Dinas/Operasional		Meningkatnya kapasitas dan akuntabilitas kinerja birokrasi	Kota Bandung, Semua Kecamatan, Semua Kelurahan	Cakupan pelayanan administrasi perkantoran	100 %	Persentase Unit Kendaraan dinas / operasional yang terpelihara	16 unit	Cakupan Pelayanan Administrasi Umum	100 %	412,789,800	474,708,270	

**Program dan Kegiatan Perangkat Daerah
Kota Bandung
Tahun 2021**

Unit Organisasi : 2.08.2.13.0.00.01.00 Dinas Pemberdayaan Perempuan, Perlindungan Anak, dan Pemberdayaan Masyarakat

Sub Unit Organisasi : 2.08.2.13.0.00.01.00 Dinas Pemberdayaan Perempuan, Perlindungan Anak, dan Pemberdayaan Masyarakat

Kode					Urusan/ Bidang Urusan Pemerintahan Daerah Dan Program/ Kegiatan	Prioritas Daerah	Sasaran Daerah	Lokasi	Indikator Kinerja				Pagu Indikatif (Rp.)	Prakiraan Maju (Rp.)	Keterangan		
									Capaian Program		Keluaran Sub Kegiatan				Hasil Kegiatan		Prioritas Pembangunan Nasional
									Tolok Ukur	Target	Tolok Ukur	Target			Tolok Ukur	Target	
2	08	01	2.03	07	Penyediaan Jasa Administrasi Keuangan		Meningkatnya kapasitas dan akuntabilitas kinerja birokrasi	Kota Bandung, Semua Kecamatan, Semua Kelurahan	Cakupan pelayanan administrasi perkantoran	100 %	Jumlah Jasa Administrasi Keuangan	12 bulan	Cakupan Pelayanan Administrasi Umum	100 %	1,125,000,000	1,345,500,000	
2	08	01	2.03	08	Penyediaan Jasa Kebersihan Kantor		Meningkatnya kapasitas dan akuntabilitas kinerja birokrasi	Kota Bandung, Semua Kecamatan, Semua Kelurahan	Cakupan pelayanan administrasi perkantoran	100 %	Jumlah Jasa Kebersihan Kantor bulanan	12 bulan	Cakupan Pelayanan Administrasi Umum	100 %	1,877,368,240	2,158,973,476	
2	08	01	2.03	10	Penyediaan Alat Tulis Kantor		Meningkatnya kapasitas dan akuntabilitas kinerja birokrasi	Kota Bandung, Semua Kecamatan, Semua Kelurahan	Cakupan pelayanan administrasi perkantoran	100 %	Ketersediaan Alat Tulis Kantor	1 Laporan	Cakupan Pelayanan Administrasi Umum	100 %	74,139,770	85,260,736	
2	08	01	2.03	11	Penyediaan Barang Cetak dan Penggandaan		Meningkatnya kapasitas dan akuntabilitas kinerja birokrasi	Kota Bandung, Semua Kecamatan, Semua Kelurahan	Cakupan pelayanan administrasi perkantoran	100 %	Ketersediaan Barang Cetak dan Penggandaan	15 Jenis	Cakupan Pelayanan Administrasi Umum	100 %	38,223,900	43,957,485	
2	08	01	2.03	12	Penyediaan Komponen Instalasi Listrik/Penerangan Bangunan Kantor		Meningkatnya kapasitas dan akuntabilitas kinerja birokrasi	Kota Bandung, Semua Kecamatan, Semua Kelurahan	Cakupan pelayanan administrasi perkantoran	100 %	Ketersediaan Komponen Instalasi Listrik / Penerangan Bangunan Kantor	5 Jenis	Cakupan Pelayanan Administrasi Umum	100 %	2,904,000	3,339,600	
2	08	01	2.03	13	Penyediaan Peralatan dan Perlengkapan Kantor		Meningkatnya kapasitas dan akuntabilitas kinerja birokrasi	Kota Bandung, Semua Kecamatan, Semua Kelurahan	Cakupan pelayanan administrasi perkantoran	100 %	Jumlah Peralatan dan perlengkapan kantor	5 Jenis	Cakupan Pelayanan Administrasi Umum	100 %	139,791,350	242,645,653	
2	08	01	2.03	14	Penyediaan Peralatan Rumah Tangga		Meningkatnya kapasitas dan akuntabilitas kinerja birokrasi	Kota Bandung, Semua Kecamatan, Semua Kelurahan	Cakupan pelayanan administrasi perkantoran	100 %	Ketersediaan Peralatan Rumah Tangga	5 Jenis	Cakupan Pelayanan Administrasi Umum	100 %	11,550,000	13,282,500	
2	08	01	2.03	15	Penyediaan Bahan Bacaan dan Peraturan Perundang-Undangan		Meningkatnya kapasitas dan akuntabilitas kinerja birokrasi	Kota Bandung, Semua Kecamatan, Semua Kelurahan	Cakupan pelayanan administrasi perkantoran	100 %	Ketersediaan bahan bacaan dan peraturan perundang - undangan	12 bulan	Cakupan Pelayanan Administrasi Umum	100 %	34,222,000	39,355,300	
2	08	01	2.03	16	Penyediaan Bahan Logistik Kantor		Meningkatnya kapasitas dan akuntabilitas kinerja birokrasi	Kota Bandung, Semua Kecamatan, Semua Kelurahan	Cakupan pelayanan administrasi perkantoran	100 %	Jumlah Bahan Logistik Kantor	12 Laporan	Cakupan Pelayanan Administrasi Umum	100 %	0	0	
2	08	01	2.03	17	Penyediaan Makanan dan Minuman		Meningkatnya kapasitas dan akuntabilitas kinerja birokrasi	Kota Bandung, Semua Kecamatan, Semua Kelurahan	Cakupan pelayanan administrasi perkantoran	100 %	Ketersediaan Makanan dan minuman	12 Laporan	Cakupan Pelayanan Administrasi Umum	100 %	98,928,000	113,767,200	
2	08	01	2.03	18	Rapat-Rapat Kordinasi dan Konsultasi ke Luar Daerah		Meningkatnya kapasitas dan akuntabilitas kinerja birokrasi	Kota Bandung, Semua Kecamatan, Semua Kelurahan	Cakupan pelayanan administrasi perkantoran	100 %	Jumlah Pelaksana/ peserta rapat- rapat koordinasi dan konsultasi ke luar daerah	36 Laporan	Cakupan Pelayanan Administrasi Umum	100 %	716,189,600	1,165,839,853	

**Program dan Kegiatan Perangkat Daerah
Kota Bandung
Tahun 2021**

Unit Organisasi : 2.08.2.13.0.00.01.00 Dinas Pemberdayaan Perempuan, Perlindungan Anak, dan Pemberdayaan Masyarakat

Sub Unit Organisasi : 2.08.2.13.0.00.01.00 Dinas Pemberdayaan Perempuan, Perlindungan Anak, dan Pemberdayaan Masyarakat

Kode	Urusan/ Bidang Urusan Pemerintahan Daerah Dan Program/ Kegiatan	Prioritas Daerah	Sasaran Daerah	Lokasi	Indikator Kinerja						Pagu Indikatif (Rp.)	Prakiraan Maju (Rp.)	Keterangan				
					Capaian Program		Keluaran Sub Kegiatan		Hasil Kegiatan								
					Tolok Ukur	Target	Tolok Ukur	Target	Tolok Ukur	Target							
2	08	01	2.03	20	Pengadaan Kendaraan Dinas/Operasional		Meningkatnya kapasitas dan akuntabilitas kinerja birokrasi	Kota Bandung, Semua Kecamatan, Semua Kelurahan	Cakupan pelayanan administrasi perkantoran	100 %	Jumlah Kendaraan Dinas Operasional	10 unit Roda dua	Cakupan Pelayanan Administrasi Umum	100 %	0	0	
2	08	01	2.03	25	Pengadaan Mebeleur		Meningkatnya kapasitas dan akuntabilitas kinerja birokrasi	Kota Bandung, Semua Kecamatan, Semua Kelurahan	Cakupan pelayanan administrasi perkantoran	100 %	Jumlah Mebeleur	2 Jenis	Cakupan Pelayanan Administrasi Umum	100 %	0	0	
2	08	01	2.03	28	Pemeliharaan Rutin/Berkala Gedung Kantor		Meningkatnya kapasitas dan akuntabilitas kinerja birokrasi	Kota Bandung, Semua Kecamatan, Semua Kelurahan	Cakupan pelayanan administrasi perkantoran	100 %	Jumlah unit Gedung Kantor yang terpelihara	1 unit	Cakupan Pelayanan Administrasi Umum	100 %	50,000,000	57,500,000	
2	08	01	2.03	38	Rehabilitasi Sedang/Berat Rumah Gedung Kantor		Meningkatnya kapasitas dan akuntabilitas kinerja birokrasi	Kota Bandung, Semua Kecamatan, Semua Kelurahan	Cakupan pelayanan administrasi perkantoran	100 %	Jumlah Rehabilitasi Sedang/Berat Rumah Gedung Kantor	1 unit	Cakupan Pelayanan Administrasi Umum	100 %	1,361,904,050	1,484,857,000	
2	08	01	2.04		Peningkatan Disiplin dan Kapasitas Sumber Daya Aparatur						8,987,000	183,481,925					
2	08	01	2.04	01	Pengadaan Mesin/Kartu Absensi		Meningkatnya kapasitas dan akuntabilitas kinerja birokrasi	Kota Bandung, Semua Kecamatan, Semua Kelurahan	Persentase pemenuhan prasarana kedisiplinan pegawai	100 %	Jumlah Mesin Kartu Absensi	1 unit	Tingkat Disiplin Aparatur	100 %	8,987,000	10,335,050	
2	08	01	2.04	02	Pengadaan Pakaian Dinas Beserta Perlengkapannya		Meningkatnya kapasitas dan akuntabilitas kinerja birokrasi	Kota Bandung, Semua Kecamatan, Semua Kelurahan	Persentase pemenuhan prasarana kedisiplinan pegawai	100 %	Jumlah Pakaian Dinas Beserta Kelengkapannya	1 Jenis	Tingkat Disiplin Aparatur	100 %	0	36,526,875	
2	08	01	2.04	03	Pengadaan Pakaian Kerja Lapangan		Meningkatnya kapasitas dan akuntabilitas kinerja birokrasi	Kota Bandung, Semua Kecamatan, Semua Kelurahan	Persentase pemenuhan prasarana kedisiplinan pegawai	100 %	Jumlah Pakaian Kerja Lapangan	1 Jenis	Tingkat Disiplin Aparatur	100 %	0	0	
2	08	01	2.04	05	Pengadaan Pakaian Khusus Hari-hari Tertentu		Meningkatnya kapasitas dan akuntabilitas kinerja birokrasi	Kota Bandung, Semua Kecamatan, Semua Kelurahan	Persentase pemenuhan prasarana kedisiplinan pegawai	100 %	Jumlah Pakaian Khusus Hari - hari Tertentu	1 Jenis	Tingkat Disiplin Aparatur	100 %	0	54,395,000	
2	08	01	2.04	09	Pendidikan dan Pelatihan Formal		Meningkatnya kapasitas dan akuntabilitas kinerja birokrasi	Kota Bandung, Semua Kecamatan, Semua Kelurahan	Persentase pemenuhan prasarana kedisiplinan pegawai	100 %	Jumlah Pendidikan dan Pelatihan Formal	100 orang	Tingkat Disiplin Aparatur	100 %	0	0	
2	08	01	2.04	10	Sosialisasi Peraturan Perundang-undangan		Meningkatnya kapasitas dan akuntabilitas kinerja birokrasi	Kota Bandung, Semua Kecamatan, Semua Kelurahan	Persentase pemenuhan prasarana kedisiplinan pegawai	100 %	Jumlah Sosialisasi Perundang - undangan	100 orang	Tingkat Disiplin Aparatur	100 %	0	0	
2	08	01	2.04	11	Bimbingan Teknis Implementasi Peraturan Perundang-undangan		Meningkatnya kapasitas dan akuntabilitas kinerja birokrasi	Kota Bandung, Semua Kecamatan, Semua Kelurahan	Persentase pemenuhan prasarana kedisiplinan pegawai	100 %	Terlaksananya Bimbingan Teknis Perkantor	100 org	Tingkat Disiplin Aparatur	100 %	0	82,225,000	
2	08	02			PROGRAM PENGARUSUTAMAAN GENDER DAN PEMBERDAYAAN PEREMPUAN						710,128,295	1,163,080,777					
2	08	02	2.01		Pelebagaan Pengarusutamaan Gender (PUG) pada Lembaga Pemerintah Kewenangan Kabupaten/Kota						99,611,000	336,625,803					

**Program dan Kegiatan Perangkat Daerah
Kota Bandung
Tahun 2021**

Unit Organisasi : 2.08.2.13.0.00.01.00 Dinas Pemberdayaan Perempuan, Perlindungan Anak, dan Pemberdayaan Masyarakat

Sub Unit Organisasi : 2.08.2.13.0.00.01.00 Dinas Pemberdayaan Perempuan, Perlindungan Anak, dan Pemberdayaan Masyarakat

Kode	Urusan/ Bidang Urusan Pemerintahan Daerah Dan Program/ Kegiatan	Prioritas Daerah	Sasaran Daerah	Lokasi	Indikator Kinerja						Pagu Indikatif (Rp.)	Prakiraan Maju (Rp.)	Keterangan
					Capaian Program		Keluaran Sub Kegiatan		Hasil Kegiatan				
					Tolok Ukur	Target	Tolok Ukur	Target	Tolok Ukur	Target			
2.08.02.2.01.01	Koordinasi dan Sinkronisasi Perumusan Kebijakan Pelaksanaan PUG		Meningkatnya Kualitas Kesehatan Masyarakat	Kota Bandung, Semua Kecamatan, Semua Kelurahan	Tingkat partisipasi organisasi perempuan dalam ruang publik	45.76 %	Terlaksananya FGD NA PUG	1 Kegiatan	Jumlah Lembaga dan Organisasi Perempuan yang mendapat pembinaan	4 Pembinaan	13,838,000	26,125,700	
2.08.02.2.01.02	Koordinasi dan Sinkronisasi Pelaksanaan PUG Kewenangan Kabupaten/Kota		Meningkatnya Kualitas Kesehatan Masyarakat	Kota Bandung, Semua Kecamatan, Semua Kelurahan	Tingkat partisipasi organisasi perempuan dalam ruang publik	45.76 %	Terlaksananya Rakor POKJA PUG	2 Kegiatan	Jumlah Lembaga dan Organisasi Perempuan yang mendapat pembinaan	4 Pembinaan	26,996,000	31,045,400	
2.08.02.2.01.03	Advokasi Kebijakan dan Pendampingan Pelaksanaan PUG termasuk PPRG		Meningkatnya Kualitas Kesehatan Masyarakat	Kota Bandung, Semua Kecamatan, Semua Kelurahan	Tingkat partisipasi organisasi perempuan dalam ruang publik	45.76 %	Terlaksananya PPRG dan Advokasi PUG	29 Perangkat Daerah	Jumlah Lembaga dan Organisasi Perempuan yang mendapat pembinaan	4 Pembinaan	43,381,000	152,492,645	
2.08.02.2.01.04	Sosialisasi kebijakan Pelaksanaan PUG termasuk PPRG	Prioritas lainnya	Meningkatnya Kualitas Kesehatan Masyarakat	Kota Bandung, Semua Kecamatan, Semua Kelurahan	Tingkat partisipasi organisasi perempuan dalam ruang publik	45.76 %	Terlaksananya Sosialisasi PUG	3 Kegiatan	Jumlah Lembaga dan Organisasi Perempuan yang mendapat pembinaan	4 Pembinaan	15,396,000	126,962,058	
2.08.02.2.02	Pemberdayaan Perempuan Bidang Politik, Hukum, Sosial, dan Ekonomi pada Organisasi Kemasyarakatan Kewenangan Kabupaten/Kota										160,248,750	347,834,462	
2.08.02.2.02.01	Sosialisasi Peningkatan Partisipasi Perempuan di Bidang Politik, Hukum, Sosial dan Ekonomi		Meningkatnya Kualitas Kesehatan Masyarakat	Kota Bandung, Semua Kecamatan, Semua Kelurahan	Tingkat partisipasi organisasi perempuan dalam ruang publik	45.76 %	Terlaksananya Partisipasi Organisasi Perempuan	600 Orang	Jumlah Perempuan yang diberdayakan	100 orang	0	0	
2.08.02.2.02.02	Advokasi Kebijakan dan Pendampingan Peningkatan Partisipasi Perempuan dan Politik, Hukum, Sosial dan Ekonomi		Meningkatnya Kualitas Kesehatan Masyarakat	Kota Bandung, Semua Kecamatan, Semua Kelurahan	Tingkat partisipasi organisasi perempuan dalam ruang publik	45.76 %	Terlaksananya sosialisasi Peningkatan Partisipasi Perempuan di Bidang Politik, Hukum, Sosial dan Ekonomi	4 Kegiatan	Jumlah Perempuan yang diberdayakan	100 orang	160,248,750	347,834,462	
2.08.02.2.03	Penguatan dan Pengembangan Lembaga Penyedia Layanan Pemberdayaan Perempuan Kewenangan Kabupaten/Kota										450,268,545	478,620,512	
2.08.02.2.03.01	Advokasi Kebijakan dan Pendampingan kepada Lembaga Penyedia Layanan Pemberdayaan Perempuan Kewenangan Kabupaten/Kota		Meningkatnya Kualitas Kesehatan Masyarakat	Kota Bandung, Semua Kecamatan, Semua Kelurahan	Tingkat partisipasi organisasi perempuan dalam ruang publik	45.76 %	Terlaksananya Advokasi Kebijakan dan Pendampingan kepada Lembaga Penyedia Layanan Pemberdayaan Perempuan Kewenangan Kabupaten/Kota	235 Orang	Jumlah Lembaga dan Organisasi Perempuan yang mendapat pembinaan	4 Pembinaan	450,268,545	478,620,512	
2.08.02.2.03.02	Peningkatan Kapasitas Sumber Daya Lembaga Penyedia Layanan Pemberdayaan Perempuan Kewenangan Kabupaten/Kota		Meningkatnya Kualitas Kesehatan Masyarakat	Kota Bandung, Semua Kecamatan, Semua Kelurahan	Tingkat partisipasi organisasi perempuan dalam ruang publik	45.76 %	Terlaksananya partisipasi organisasi perempuan dalam ruang publik partisipasi organisasi perempuan dalam ruang publik	50 Orang	Jumlah Lembaga dan Organisasi Perempuan yang mendapat pembinaan	4 Pembinaan	0	0	
2.08.02.2.03.03	Pengembangan Komunikasi, Informasi dan Edukasi (KIE) Pemberdayaan Perempuan Kewenangan Kabupaten/Kota		Meningkatnya Kualitas Kesehatan Masyarakat	Kota Bandung, Semua Kecamatan, Semua Kelurahan	Tingkat partisipasi organisasi perempuan dalam ruang publik	45.76 %	Meningkatnya Lembaga dan Organisasi Perempuan yang mendapat pembinaan	2 Kegiatan	Jumlah Lembaga dan Organisasi Perempuan yang mendapat pembinaan	4 Pembinaan	0	0	
2.08.03	PROGRAM PERLINDUNGAN PEREMPUAN										1,230,276,460	1,654,939,596	
2.08.03.2.01	Pencegahan Kekerasan terhadap Perempuan Lingkup Daerah Kabupaten/Kota										152,390,000	240,798,500	
2.08.03.2.01.01	Koordinasi dan Sinkronisasi Pelaksanaan Kebijakan, Program dan Kegiatan Pencegahan Kekerasan terhadap Perempuan Lingkup Daerah Kabupaten/Kota		Meningkatnya ruang kota yang nyaman dan berkelanjutan	Kota Bandung, Semua Kecamatan, Semua Kelurahan	Indeks Pembangunan Gender	- poin	Tersusunnya RAD	1 Dokumen	Jumlah keluarga Binaan	100 KK	38,390,000	44,148,500	

**Program dan Kegiatan Perangkat Daerah
Kota Bandung
Tahun 2021**

Unit Organisasi : 2.08.2.13.0.00.01.00 Dinas Pemberdayaan Perempuan, Perlindungan Anak, dan Pemberdayaan Masyarakat

Sub Unit Organisasi : 2.08.2.13.0.00.01.00 Dinas Pemberdayaan Perempuan, Perlindungan Anak, dan Pemberdayaan Masyarakat

Kode	Urusan/ Bidang Urusan Pemerintahan Daerah Dan Program/ Kegiatan	Prioritas Daerah	Sasaran Daerah	Lokasi	Indikator Kinerja						Pagu Indikatif (Rp.)	Prakiraan Maju (Rp.)	Keterangan
					Capaian Program		Keluaran Sub Kegiatan		Hasil Kegiatan				
					Tolok Ukur	Target	Tolok Ukur	Target	Tolok Ukur	Target			
2.08.03.2.01.02	Advokasi Kebijakan dan Pendampingan Layanan Perlindungan Perempuan Kewenangan Kabupaten/Kota		Meningkatnya ruang kota yang nyaman dan berkelanjutan	Kota Bandung, Semua Kecamatan, Semua Kelurahan	Indeks Pembangunan Gender	- poin	Terlaksananya Sosialisas	3 Kegiatan	Jumlah keluarga Binaan	100 KK	114,000,000	196,650,000	
2.08.03.2.02	Penyediaan Layanan Rujukan Lanjutan bagi Perempuan Korban Kekerasan yang Memerlukan Koordinasi Kewenangan Kabupaten/Kota										784,998,460	968,299,896	
2.08.03.2.02.01	Penyediaan Layanan Pengaduan Masyarakat bagi Perempuan Korban Kekerasan Kewenangan Kabupaten/Kota		Meningkatnya ruang kota yang nyaman dan berkelanjutan	Kota Bandung, Semua Kecamatan, Semua Kelurahan	Indeks Pembangunan Gender	- poin	Tersediannya Layanan Pengaduan Masyarakat bagi Perempuan Korban Kekerasan	24 konselor	Jumlah laporan penanganan perempuan terhadap tindak kekerasan	100 %	557,000,000	640,550,000	
2.08.03.2.02.02	Koordinasi dan Sinkronisasi Pelaksanaan Penyediaan Layanan Rujukan Lanjutan bagi Perempuan Korban Kekerasan Kewenangan Kabupaten/Kota		Meningkatnya ruang kota yang nyaman dan berkelanjutan	Kota Bandung, Semua Kecamatan, Semua Kelurahan	Indeks Pembangunan Gender	- poin	Terlaksananya Koordinasi dan Sinkronisasi Pelaksanaan Penyediaan Layanan Rujukan Lanjutan bagi Perempuan Korban Kekerasan Kewenangan Kabupaten/Kota	350 kali	Jumlah laporan penanganan perempuan terhadap tindak kekerasan	100 %	227,998,460	327,749,896	
2.08.04	PROGRAM PENINGKATAN KUALITAS KELUARGA										1,516,083,750	1,352,616,200	
2.08.04.2.01	Peningkatan Kualitas Keluarga dalam Mewujudkan Kesetaraan Gender (KG) dan Hak Anak tingkat Daerah Kabupaten/Kota										1,229,563,750	853,316,962	
2.08.04.2.01.01	Advokasi Kebijakan dan Pendampingan untuk Mewujudkan KG dan Perlindungan Anak Kewenangan Kabupaten/Kota		Meningkatnya ruang kota yang nyaman dan berkelanjutan		Indeks Kepuasan Keluarga	83.80 %	Meningkatnya Advokasi Kebijakan dan Pendampingan untuk mewujudkan KG dan Perlindungan Anak	100 orang	Jumlah Sebaran Informasi Ketahanan Keluarga.	100 %	150,000,000	172,500,000	
2.08.04.2.01.02	Pelaksanaan Komunikasi, Informasi dan Edukasi KG dan Perlindungan Anak bagi Keluarga Kewenangan Kabupaten/Kota		Meningkatnya ruang kota yang nyaman dan berkelanjutan	Kota Bandung, Semua Kecamatan, Semua Kelurahan	Indeks Kepuasan Keluarga	83.80 %	Terlaksananya KIE KG dan Perlindungan Anak Bagi Keluarga	4 Kegiatan	Jumlah Sebaran Informasi Ketahanan Keluarga.	100 %	978,155,000	564,196,900	
2.08.04.2.01.03	Pengembangan Kegiatan Masyarakat untuk Peningkatan Kualitas Keluarga Kewenangan Kabupaten/Kota	Prioritas lainnya	Meningkatnya ruang kota yang nyaman dan berkelanjutan	Kota Bandung, Semua Kecamatan, Semua Kelurahan	Indeks Kepuasan Keluarga	83.80 %	terlaksananya kegiatan peringatan hari besar	3 Kegiatan	Jumlah Sebaran Informasi Ketahanan Keluarga.	100 %	101,408,750	116,620,062	
2.08.04.2.02	Penguatan dan Pengembangan Lembaga Penyedia Layanan Peningkatan Kualitas Keluarga dalam Mewujudkan KG dan Hak Anak yang Wilayah Kerjanya dalam Daerah Kabupaten/Kota										0	169,801,238	
2.08.04.2.02.01	Advokasi Kebijakan dan Pendampingan Pengembangan Lembaga Penyedia Layanan Peningkatan Kualitas Keluarga Tingkat Daerah Kabupaten/Kota	Prioritas lainnya	Meningkatnya ruang kota yang nyaman dan berkelanjutan	Semua Kabupaten/Kota, Semua Kecamatan, Semua Kelurahan	Indeks Kepuasan Keluarga	83.80 %	Meningkatnya Pengembangan Lembaga Penyedia layanan	100 %	Jumlah Keluarga yang mendapat pembinaan Ketahanan Keluarga	100 %	0	169,801,238	
2.08.04.2.03	Penyediaan Layanan bagi Keluarga dalam Mewujudkan KG dan Hak Anak yang Wilayah Kerjanya dalam Daerah Kabupaten/Kota										286,520,000	329,498,000	
2.08.04.2.03.01	Pelaksanaan Penyediaan Layanan Komprehensif bagi Keluarga dalam Mewujudkan KG dan Perlindungan Anak yang Wilayah Kerjanya dalam Daerah Kabupaten/Kota	Prioritas lainnya	Meningkatnya ruang kota yang nyaman dan berkelanjutan	Kota Bandung, Semua Kecamatan, Semua Kelurahan	Indeks Kepuasan Keluarga	83.80 %	Terlaksananya Perlindungan Anak dalam Mewujudkan KG	100 %	Pusat Pembelajaran Keluarga (PUSPAGA)	100 %	286,520,000	329,498,000	
2.08.05	PROGRAM PENGELOLAAN SISTEM DATA GENDER DAN ANAK										183,947,750	312,739,912	
2.08.05.2.01	Pengumpulan, Pengolahan Analisis dan Penyajian Data Gender dan Anak Dalam Kelembagaan Data di Tingkat Daerah Kabupaten/kota										183,947,750	312,739,912	
2.08.05.2.01.01	Penyediaan Data Gender dan Anak di Kewenangan Kabupaten/Kota		Meningkatnya ruang kota yang nyaman dan berkelanjutan	Kota Bandung, Semua Kecamatan, Semua Kelurahan	Data Terpilah Gender dan Anak	2 sistem	Tersusunnya Data Gender	1 Dokumen	Data Terpilah Gender dan Anak	1 Dokumen	173,697,750	300,952,412	

**Program dan Kegiatan Perangkat Daerah
Kota Bandung
Tahun 2021**

Unit Organisasi : 2.08.2.13.0.00.01.00 Dinas Pemberdayaan Perempuan, Perlindungan Anak, dan Pemberdayaan Masyarakat

Sub Unit Organisasi : 2.08.2.13.0.00.01.00 Dinas Pemberdayaan Perempuan, Perlindungan Anak, dan Pemberdayaan Masyarakat

Kode	Urusan/ Bidang Urusan Pemerintahan Daerah Dan Program/ Kegiatan	Prioritas Daerah	Sasaran Daerah	Lokasi	Indikator Kinerja						Pagu Indikatif (Rp.)	Prakiraan Maju (Rp.)	Keterangan
					Capaian Program		Keluaran Sub Kegiatan		Hasil Kegiatan				
					Tolok Ukur	Target	Tolok Ukur	Target	Tolok Ukur	Target			
2.08.05.2.01.02	Penyajian dan Pemanfaatan Data Gender dan Anak dalam Kelembagaan Data di Kewenangan Kabupaten/Kota		Meningkatnya ruang kota yang nyaman dan berkelanjutan	Kota Bandung, Semua Kecamatan, Semua Kelurahan	Data Terpilah Gender dan Anak	2 sistem	Terlaksananya Penyajian dan Pemanfaatan Data Gender dan Anak	1 sistem	Data Terpilah Gender dan Anak	1 Dokumen	10,250,000	11,787,500	
2.08.07	PROGRAM PERLINDUNGAN KHUSUS ANAK										501,750,000	345,000,000	
2.08.07.2.01	Pencegahan Kekerasan Terhadap Anak yang Melibatkan para Pihak Lingkup Daerah Kabupaten/Kota										77,340,000	131,399,000	
2.08.07.2.01.01	Advokasi Kebijakan dan Pendampingan Pelaksanaan Kebijakan, Program dan Kegiatan Pencegahan Kekerasan terhadap Anak Kewenangan Kabupaten/Kota	Prioritas lainnya	Meningkatnya Kualitas Kesehatan Masyarakat	Kota Bandung, Cicendo, Semua Kelurahan Kota Bandung, Regol, Semua Kelurahan Kota Bandung, Bandung Kulon, Semua Kelurahan Kota Bandung, Antapani, Semua Kelurahan	Persentase penanganan perempuan dan anak korban kekerasan	100 %	Kelurahan Layak Anak	125 Kelurahan	Jumlah penyusunan database perlindungan anak	22 Dokumen	39,200,000	45,080,000	
2.08.07.2.01.02	Koordinasi dan Sinkronisasi Pencegahan Kekerasan terhadap Anak Kewenangan Kabupaten/Kota	Prioritas lainnya	Meningkatnya Kualitas Kesehatan Masyarakat	Kota Bandung, Cicendo, Semua Kelurahan Kota Bandung, Regol, Semua Kelurahan Kota Bandung, Bandung Kulon, Semua Kelurahan Kota Bandung, Antapani, Semua Kelurahan	Persentase penanganan perempuan dan anak korban kekerasan	100 %	Kelurahan Layak Anak	125 Kelurahan	Jumlah penyusunan database perlindungan anak	22 Dokumen	38,140,000	86,319,000	
2.08.07.2.02	Penyediaan Layanan bagi Anak yang Memerlukan Perlindungan Khusus yang Memerlukan Koordinasi Tingkat Daerah Kabupaten/Kota										350,800,000	58,420,000	
2.08.07.2.02.01	Penyediaan Layanan Pengaduan Masyarakat bagi Anak yang Memerlukan Perlindungan Khusus Tingkat Daerah Kabupaten/Kota		Meningkatnya Kualitas Kesehatan Masyarakat	Kota Bandung, Semua Kecamatan, Semua Kelurahan	Persentase penanganan perempuan dan anak korban kekerasan	100 %	"Terlaksananya Penyediaan Layanan Pengaduan Masyarakat bagi Anak yang Memerlukan Perlindungan Khusus Tingkat Daerah Kabupaten/Kota	100 %	Jumlah laporan penanganan Anak terhadap tindak kekerasan	100 %	350,800,000	58,420,000	
2.08.07.2.02.02	Koordinasi dan Sinkronisasi Pelaksanaan Pendampingan Anak yang Memerlukan Perlindungan Khusus Kewenangan Kabupaten/Kota		Meningkatnya Kualitas Kesehatan Masyarakat	Kota Bandung, Semua Kecamatan, Semua Kelurahan	Persentase penanganan perempuan dan anak korban kekerasan	100 %	"Terlaksananya Koordinasi dan Sinkronisasi Pelaksanaan Pendampingan Anak yang Memerlukan Perlindungan Khusus Kewenangan Kabupaten/Kota	100 %	Jumlah laporan penanganan Anak terhadap tindak kekerasan	100 %	0	0	
2.08.07.2.03	Penguatan dan Pengembangan Lembaga Penyedia Layanan bagi Anak yang Memerlukan Perlindungan Khusus Tingkat Daerah Kabupaten/Kota										73,610,000	155,181,000	

**Program dan Kegiatan Perangkat Daerah
Kota Bandung
Tahun 2021**

Unit Organisasi : 2.08.2.13.0.00.01.00 Dinas Pemberdayaan Perempuan, Perlindungan Anak, dan Pemberdayaan Masyarakat

Sub Unit Organisasi : 2.08.2.13.0.00.01.00 Dinas Pemberdayaan Perempuan, Perlindungan Anak, dan Pemberdayaan Masyarakat

Kode	Urusan/ Bidang Urusan Pemerintahan Daerah Dan Program/ Kegiatan	Prioritas Daerah	Sasaran Daerah	Lokasi	Indikator Kinerja						Pagu Indikatif (Rp.)	Prakiraan Maju (Rp.)	Keterangan
					Capaian Program		Keluaran Sub Kegiatan		Hasil Kegiatan				
					Tolok Ukur	Target	Tolok Ukur	Target	Tolok Ukur	Target			
2.08.07.2.03.01	Koordinasi dan Sinkronisasi Penyediaan Sarana Prasarana Layanan bagi Anak yang Memerlukan Perlindungan Khusus Tingkat Daerah Kabupaten/Kota	Prioritas lainnya	Meningkatnya Kualitas Kesehatan Masyarakat	Kota Bandung, Cicendo, Semua Kelurahan Kota Bandung, Regol, Semua Kelurahan Kota Bandung, Bandung Kulon, Semua Kelurahan Kota Bandung, Antapani, Semua Kelurahan	Persentase penanganan perempuan dan anak korban kekerasan	100 %	Kelurahan Layak Anak	125 Kelurahan	Jumlah forum anak yang mendapatkan pembinaan	20 Kecamatan	9,000,000	17,250,000	
2.08.07.2.03.02	Koordinasi dan Sinkronisasi Peningkatan Kapasitas Sumber Daya Lembaga Penyedia Layanan Anak yang Memerlukan Perlindungan Khusus Tingkat Daerah Kabupaten/Kota	Prioritas lainnya	Meningkatnya Kualitas Kesehatan Masyarakat	Kota Bandung, Cicendo, Semua Kelurahan Kota Bandung, Regol, Semua Kelurahan Kota Bandung, Bandung Kulon, Semua Kelurahan Kota Bandung, Antapani, Semua Kelurahan	Persentase penanganan perempuan dan anak korban kekerasan	100 %	Kelurahan Layak Anak	125 Kelurahan	Jumlah forum anak yang mendapatkan pembinaan	20 Kecamatan	31,070,000	70,805,500	
2.08.07.2.03.03	Koordinasi dan Sinkronisasi Penguatan Jejaring antar Lembaga Penyedia Layanan Anak yang Memerlukan Perlindungan Khusus Tingkat Daerah Kabupaten/Kota	Prioritas lainnya	Meningkatnya Kualitas Kesehatan Masyarakat	Kota Bandung, Cicendo, Semua Kelurahan Kota Bandung, Regol, Semua Kelurahan Kota Bandung, Bandung Kulon, Semua Kelurahan Kota Bandung, Antapani, Semua Kelurahan	Persentase penanganan perempuan dan anak korban kekerasan	100 %	Kelurahan Layak Anak	125 Kelurahan	Jumlah forum anak yang mendapatkan pembinaan	20 Kecamatan	33,540,000	67,125,500	
2.13	URUSAN PEMERINTAHAN BIDANG PEMBERDAYAAN MASYARAKAT DAN DESA										1,164,895,000	1,664,139,700	
2.13.05	PROGRAM PEMBERDAYAAN LEMBAGA KEMASYARAKATAN, LEMBAGA ADAT DAN MASYARAKAT HUKUM ADAT										1,164,895,000	1,664,139,700	
2.13.05.2.01	Pemberdayaan Lembaga Kemasyarakatan yang Bergerak di Bidang Pemberdayaan Desa dan Lembaga Adat Tingkat Daerah Provinsi serta Pemberdayaan Masyarakat Hukum Adat yang Masyarakat Pelakunya Hukum Adat yang Sama dalam Daerah Kabupaten/Kota										1,164,895,000	1,664,139,700	
2.13.05.2.01.03	Peningkatan Kapasitas Kelembagaan		Meningkatnya partisipasi dan kolaborasi masyarakat dalam pembangunan	Kota Bandung, Semua Kecamatan, Semua Kelurahan	Tingkat partisipasi masyarakat dalam pembangunan	24 %	Tingkat perkembangan partisipasi masyarakat dalam pembangunan	20 %	Tingkat Partisipasi Masyarakat dalam Pembangunan	24 %	758,891,150	1,045,312,222	
2.13.05.2.01.04	Penyediaan Sarana dan Prasarana Kelembagaan		Meningkatnya partisipasi dan kolaborasi masyarakat dalam pembangunan	Kota Bandung, Semua Kecamatan, Semua Kelurahan	Tingkat partisipasi masyarakat dalam pembangunan	24 %	Tersedianya Sarana dan Prasarana Kelembagaan	3 Laporan	Tingkat Partisipasi Masyarakat dalam Pembangunan	24 %	0	0	

**Program dan Kegiatan Perangkat Daerah
Kota Bandung
Tahun 2021**

Unit Organisasi : 2.08.2.13.0.00.01.00 Dinas Pemberdayaan Perempuan, Perlindungan Anak, dan Pemberdayaan Masyarakat

Sub Unit Organisasi : 2.08.2.13.0.00.01.00 Dinas Pemberdayaan Perempuan, Perlindungan Anak, dan Pemberdayaan Masyarakat

Kode	Urusan/ Bidang Urusan Pemerintahan Daerah Dan Program/ Kegiatan	Prioritas Daerah	Sasaran Daerah	Lokasi	Indikator Kinerja						Pagu Indikatif (Rp.)	Prakiraan Maju (Rp.)	Keterangan
					Capaian Program		Keluaran Sub Kegiatan		Hasil Kegiatan				
					Tolok Ukur	Target	Tolok Ukur	Target	Tolok Ukur	Target			
2 13 05 2.01 05	Fasilitasi Pengembangan Usaha Ekonomi Masyarakat		Meningkatnya partisipasi dan kolaborasi masyarakat dalam pembangunan	Kota Bandung, Semua Kecamatan, Semua Kelurahan	Tingkat partisipasi masyarakat dalam pembangunan	24 %	Peningkatan pengembangan produk unggulan daerah	20 %	Tingkat Partisipasi Masyarakat dalam Pembangunan	24 %	203,100,000	327,777,600	
2 13 05 2.01 06	Fasilitasi Pemanfaatan Teknologi Tepat Guna		Meningkatnya partisipasi dan kolaborasi masyarakat dalam pembangunan	Kota Bandung, Semua Kecamatan, Semua Kelurahan	Tingkat partisipasi masyarakat dalam pembangunan	24 %	Terlaksananya Teknologi Tepat Guna	20 %	Tingkat Partisipasi Masyarakat dalam Pembangunan	24 %	202,903,850	291,049,878	
TOTAL											21,901,331,235	26,650,757,477	

**Program dan Kegiatan Perangkat Daerah
Kota Bandung
Tahun 2021**

Unit Organisasi : 2.08.2.13.0.00.01.00 Dinas Pemberdayaan Perempuan, Perlindungan Anak, dan Pemberdayaan Masyarakat
Sub Unit Organisasi : 2.08.2.13.0.00.01.02 BIDANG PEMBERDAYAAN DAN PERLINDUNGAN PEREMPUAN

Kode	Kode	Kode	Kode	Kode	Urusan/ Bidang Urusan Pemerintahan Daerah Dan Program/ Kegiatan	Prioritas Daerah	Sasaran Daerah	Lokasi	Indikator Kinerja						Pagu Indikatif (Rp.)	Prakiraan Maju (Rp.)	Keterangan
									Capaian Program		Keluaran Sub Kegiatan		Hasil Kegiatan				
									Tolok Ukur	Target	Tolok Ukur	Target	Tolok Ukur	Target			
2	08				URUSAN PEMERINTAHAN BIDANG PEMBERDAYAAN PEREMPUAN DAN PERLINDUNGAN ANAK										21,785,402,235	26,626,248,677	
2	08	02			PROGRAM PENGARUSUTAMAAN GENDER DAN PEMBERDAYAAN PEREMPUAN										710,128,295	1,163,080,777	
2	08	02	2.03	02	Peningkatan Kapasitas Sumber Daya Lembaga Penyedia Layanan Pemberdayaan Perempuan Kewenangan Kabupaten/Kota	Prioritas lainnya	Meningkatnya Kualitas Kesehatan Masyarakat	Semua Kabupaten/Kota, Semua Kecamatan, Semua Kelurahan	Tingkat partisipasi organisasi perempuan dalam ruang publik	45.76 %	Meningkatnya Pelayanan Bagi Perempuan Korban Kekerasan	1 dokumen	Jumlah Lembaga dan Organisasi Perempuan yang mendapat pembinaan	4 Pembinaan	0	0	
2	08	03			PROGRAM PERLINDUNGAN PEREMPUAN										1,230,276,460	1,654,939,596	
2	08	03	2.03	01	Advokasi Kebijakan dan Pendampingan Penyediaan Sarana Prasarana Layanan bagi Perempuan Korban Kekerasan Kewenangan Kabupaten/Kota	Prioritas lainnya	Meningkatnya ruang kota yang nyaman dan berkelanjutan	Kota Bandung, Semua Kecamatan, Semua Kelurahan	Indeks Pembangunan Gender	- poin	Terlaksananya Pelatihan Bagi korban Perempuan tindak kekerasan	25 Orang	Jumlah laporan penanganan perempuan terhadap tindak kekerasan	100 %	65,865,000	75,744,750	
2	08	03	2.03	02	Peningkatan Kapasitas Sumber Daya Lembaga Penyedia Layanan Penanganan bagi Perempuan Korban Kekerasan Kewenangan Kabupaten/Kota	Prioritas lainnya	Meningkatnya ruang kota yang nyaman dan berkelanjutan	Semua Kabupaten/Kota, Semua Kecamatan, Semua Kelurahan	Indeks Pembangunan Gender	- poin	Tersedianya lembaga	45 Kelurahan	Jumlah laporan penanganan perempuan terhadap tindak kekerasan	100 %	227,023,000	370,096,450	
2	08	03	2.03	03	Penyediaan Kebutuhan Spesifik bagi Perempuan dalam Situasi Darurat dan Kondisi Khusus Kewenangan Kabupaten/Kota	Prioritas lainnya	Meningkatnya ruang kota yang nyaman dan berkelanjutan	Semua Kabupaten/Kota, Semua Kecamatan, Semua Kelurahan	Indeks Pembangunan Gender	- poin	Tersedianya Kebutuhan Perempuan dalam Situasi Darurat dan Kondisi Khusus	1 dokumen	Jumlah laporan penanganan perempuan terhadap tindak kekerasan	100 %	0	0	
2	08	03	2.03	04	Penguatan Jejaring antar Lembaga Penyedia Layanan Perlindungan Perempuan Kewenangan Kabupaten/Kota	Prioritas lainnya	Meningkatnya ruang kota yang nyaman dan berkelanjutan	Semua Kabupaten/Kota, Semua Kecamatan, Semua Kelurahan	Indeks Pembangunan Gender	- poin	Terciptanya Jejaring antar Lembaga Secara Luas	1 dokumen	Jumlah laporan penanganan perempuan terhadap tindak kekerasan	100 %	0	0	
TOTAL												292,888,000	445,841,200				

**Program dan Kegiatan Perangkat Daerah
Kota Bandung
Tahun 2021**

**Unit Organisasi : 2.08.2.13.0.00.01.00 Dinas Pemberdayaan Perempuan, Perlindungan Anak, dan Pemberdayaan Masyarakat
Sub Unit Organisasi : 2.08.2.13.0.00.01.06 Bidang Perlindungan dan Pemenuhan Hak Anak**

Kode	Urusan/ Bidang Urusan Pemerintahan Daerah Dan Program/ Kegiatan	Prioritas Daerah	Sasaran Daerah	Lokasi	Indikator Kinerja						Pagu Indikatif (Rp.)	Prakiraan Maju (Rp.)	Keterangan				
					Capaian Program		Keluaran Sub Kegiatan		Hasil Kegiatan								
					Tolok Ukur	Target	Tolok Ukur	Target	Tolok Ukur	Target							
2	08	06	PROGRAM PEMENUHAN HAK ANAK (PHA)						756,078,000	1,193,789,700							
2	08	06	2.01	01	Advokasi Kebijakan dan Pendampingan Pemenuhan Hak Anak pada Lembaga Pemerintah, Non Pemerintah, Media dan Dunia Usaha Kewenangan Kabupaten/Kota	Prioritas lainnya	Meningkatnya Kualitas Kesehatan Masyarakat	Kota Bandung, Semua Kecamatan, Semua Kelurahan	Persentase Kelurahan Layak Anak	79.47 %	Kelurahan Layak Anak	120 Kelurahan	Jumlah Pembinaan Kelurahan Layak Anak	16 keluraha	178,280,000	307,618,100	
2	08	06	2.01	02	Koordinasi dan Sinkronisasi Pelembagaan Pemenuhan Hak Anak Kewenangan Kabupaten/Kota	Prioritas lainnya	Meningkatnya Kualitas Kesehatan Masyarakat	Semua Kabupaten/Kota, Semua Kecamatan, Semua Kelurahan	Persentase Kelurahan Layak Anak	79.47 %	Kelurahan Layak Anak	120 Kelurahan	Jumlah Pembinaan Kelurahan Layak Anak	16 keluraha	108,280,000	195,713,900	
2	08	06	2.02	01	Penyediaan Layanan Peningkatan Kualitas Hidup Anak Kewenangan Kabupaten/Kota	Prioritas lainnya	Meningkatnya Kualitas Kesehatan Masyarakat	Semua Kabupaten/Kota, Semua Kecamatan, Semua Kelurahan	Persentase Kelurahan Layak Anak	79.47 %	Kelurahan Layak Anak	120 Kelurahan	Jumlah laporan penanganan Anak terhadap tindak kekerasan	100 %	175,518,000	254,078,700	
2	08	06	2.02	02	Koordinasi dan Sinkronisasi Pelaksanaan Pendampingan Peningkatan Kualitas Hidup Anak Tingkat Daerah Kabupaten/Kota	Prioritas lainnya	Meningkatnya Kualitas Kesehatan Masyarakat	Semua Kabupaten/Kota, Semua Kecamatan, Semua Kelurahan	Persentase Kelurahan Layak Anak	79.47 %	Kelurahan Layak Anak	120 Kelurahan	Jumlah laporan penanganan Anak terhadap tindak kekerasan	100 %	93,860,000	107,939,000	
2	08	06	2.02	03	Pengembangan Komunikasi, Informasi dan Edukasi Pemenuhan Hak Anak bagi Lembaga Penyedia Layanan Peningkatan Kualitas Hidup Anak Tingkat Daerah Kabupaten/Kota	Prioritas lainnya	Meningkatnya Kualitas Kesehatan Masyarakat	Semua Kabupaten/Kota, Semua Kecamatan, Semua Kelurahan	Persentase Kelurahan Layak Anak	79.47 %	Kelurahan Layak Anak	120 Kelurahan	Jumlah laporan penanganan Anak terhadap tindak kekerasan	100 %	75,000,000	120,129,000	
2	08	06	2.02	04	Penguatan Jejaring antar Lembaga Penyedia Layanan Peningkatan Kualitas Hidup Anak Tingkat Daerah Kabupaten/Kota	Prioritas lainnya	Meningkatnya Kualitas Kesehatan Masyarakat	Semua Kabupaten/Kota, Semua Kecamatan, Semua Kelurahan	Persentase Kelurahan Layak Anak	79.47 %	Kelurahan Layak Anak	120 Kelurahan	Jumlah laporan penanganan Anak terhadap tindak kekerasan	100 %	125,140,000	208,311,000	
TOTAL									756,078,000	1,193,789,700							

**Program dan Kegiatan Perangkat Daerah
Kota Bandung
Tahun 2021**

Unit Organisasi : 2.09.3.27.0.00.01.00 Dinas Pangan dan Pertanian
Sub Unit Organisasi : 2.09.3.27.0.00.01.00 Dinas Pangan dan Pertanian

Kode	Kode	Kode	Kode	Kode	Kode	Kode	Kode	Kode	Kode	Kode	Kode	Kode	Kode	Kode	Kode	Kode	Kode	Indikator Kinerja				Pagu Indikatif (Rp.)	Prakiraan Maju (Rp.)	Keterangan			
																		Capaian Program		Keluaran Sub Kegiatan					Hasil Kegiatan		Prioritas Pembangunan Nasional
																		Tolok Ukur	Target	Tolok Ukur	Target				Tolok Ukur	Target	
2																											
2	09																										
2	09	01																									
2	09	01	2.02																								
2	09	01	2.02	01	Penyediaan Gaji dan Tunjangan ASN	Prioritas lainnya	Meningkatnya kapasitas dan akuntabilitas kinerja birokrasi	Kota Bandung, Semua Kecamatan, Semua Kelurahan	Cakupan Kegiatan Penunjang Urusan Pemerintahan Daerah	100 %	Tersedianya Gaji dan Tunjangan ASN Dispangtan	94 orang	Cakupan Kegiatan penunjang Urusan Pemerintah Daerah	1 Perangkat Daerah							19,002,881,600	23,411,492,501					
TOTAL																19,002,881,600	23,411,492,501										

**Program dan Kegiatan Perangkat Daerah
Kota Bandung
Tahun 2021**

Unit Organisasi : 2.09.3.27.0.00.01.00 Dinas Pangan dan Pertanian

Sub Unit Organisasi : 2.09.3.27.0.00.01.01 SEKRETARIAT

Kode					Urusan/ Bidang Urusan Pemerintahan Daerah Dan Program/ Kegiatan	Prioritas Daerah	Sasaran Daerah	Lokasi	Indikator Kinerja				Pagu Indikatif (Rp.)	Prakiraan Maju (Rp.)	Keterangan		
									Capaian Program		Keluaran Sub Kegiatan				Hasil Kegiatan		Prioritas Pembangunan Nasional
									Tolok Ukur	Target	Tolok Ukur	Target			Tolok Ukur	Target	
2	09	01	2.02	09	Penyusunan Pelaporan Keuangan Akhir Tahun		Meningkatnya kapasitas dan akuntabilitas kinerja birokrasi	Kota Bandung, Semua Kecamatan, Semua Kelurahan	Cakupan Kegiatan Penunjang Urusan Pemerintahan Daerah	100 %	Laporan keuangan akhir tahun	1 dokumen	Cakupan Kegiatan penunjang Urusan Pemerintah Daerah	1 Perangkat Daerah	0	0	Memperkuat Ketahanan Ekonomi Untuk Pertumbuhan Yang Berkualitas dan Berkeadilan
2	09	01	2.03	02	Penyediaan Jasa Komunikasi, Sumber Daya Air dan Listrik		Meningkatnya kapasitas dan akuntabilitas kinerja birokrasi	Kota Bandung, Semua Kecamatan, Semua Kelurahan	Cakupan pelayanan administrasi perkantoran	100 %	Jumlah laporan bulanan penyediaan jasa komunikasi, air, dan listrik.	12 laporan	IKM	83 nilai	902,994,800	1,038,444,020	Meningkatkan Sumber Daya Manusia Yang Berkualitas Dan Berdaya Saing
2	09	01	2.03	03	Penyediaan Jasa Peralatan dan Perlengkapan Kantor		Meningkatnya kapasitas dan akuntabilitas kinerja birokrasi	Kota Bandung, Semua Kecamatan, Semua Kelurahan	Cakupan pelayanan administrasi perkantoran	100 %	Jumlah laporan bulanan penyediaan jasa peralatan dan perlengkapan kantor	12 laporan	IKM	83 nilai	1,214,784,000	1,397,001,600	Meningkatkan Sumber Daya Manusia Yang Berkualitas Dan Berdaya Saing
2	09	01	2.03	06	Penyediaan Jasa Pemeliharaan dan Perizinan Kendaraan Dinas/Operasional		Meningkatnya kapasitas dan akuntabilitas kinerja birokrasi	Kota Bandung, Semua Kecamatan, Semua Kelurahan	Cakupan pelayanan administrasi perkantoran	100 %	Jumlah laporan bulanan Penyediaan Jasa Pemeliharaan dan Perizinan Kendaraan Dinas/Operasional	12 laporan	IKM	83 nilai	155,275,450	178,566,768	Meningkatkan Sumber Daya Manusia Yang Berkualitas Dan Berdaya Saing
2	09	01	2.03	08	Penyediaan Jasa Kebersihan Kantor		Meningkatnya kapasitas dan akuntabilitas kinerja birokrasi	Kota Bandung, Semua Kecamatan, Semua Kelurahan	Cakupan pelayanan administrasi perkantoran	100 %	Jumlah laporan bulanan penyediaan jasa kebersihan kantor	12 laporan	IKM	83 nilai	557,766,000	641,430,900	Meningkatkan Sumber Daya Manusia Yang Berkualitas Dan Berdaya Saing
2	09	01	2.03	09	Penyediaan Jasa Perbaikan Peralatan Kerja		Meningkatnya kapasitas dan akuntabilitas kinerja birokrasi	Kota Bandung, Semua Kecamatan, Semua Kelurahan	Cakupan pelayanan administrasi perkantoran	100 %	Jumlah laporan bulanan Penyediaan Jasa Perbaikan Peralatan Kerja	12 laporan	IKM	83 nilai	0	0	Meningkatkan Sumber Daya Manusia Yang Berkualitas Dan Berdaya Saing
2	09	01	2.03	10	Penyediaan Alat Tulis Kantor		Meningkatnya kapasitas dan akuntabilitas kinerja birokrasi	Kota Bandung, Semua Kecamatan, Semua Kelurahan	Cakupan pelayanan administrasi perkantoran	100 %	Jumlah laporan bulanan penyediaan alat tulis kantor	12 laporan	IKM	83 nilai	259,561,940	298,496,231	Meningkatkan Sumber Daya Manusia Yang Berkualitas Dan Berdaya Saing
2	09	01	2.03	11	Penyediaan Barang Cetak dan Penggandaan		Meningkatnya kapasitas dan akuntabilitas kinerja birokrasi	Kota Bandung, Semua Kecamatan, Semua Kelurahan	Cakupan pelayanan administrasi perkantoran	100 %	Jumlah laporan bulanan pengadaan cetakan dan penggandaan	12 laporan	IKM	83 nilai	221,178,375	254,355,131	Meningkatkan Sumber Daya Manusia Yang Berkualitas Dan Berdaya Saing
2	09	01	2.03	12	Penyediaan Komponen Instalasi Listrik/Penerangan Bangunan Kantor		Meningkatnya kapasitas dan akuntabilitas kinerja birokrasi	Kota Bandung, Semua Kecamatan, Semua Kelurahan	Cakupan pelayanan administrasi perkantoran	100 %	Jumlah laporan bulanan penyediaan komponen instalasi listrik/penerangan	12 laporan	IKM	83 nilai	79,946,130	91,938,050	Meningkatkan Sumber Daya Manusia Yang Berkualitas Dan Berdaya Saing
2	09	01	2.03	13	Penyediaan Peralatan dan Perlengkapan Kantor		Meningkatnya kapasitas dan akuntabilitas kinerja birokrasi	Kota Bandung, Semua Kecamatan, Semua Kelurahan	Cakupan pelayanan administrasi perkantoran	100 %	Jumlah laporan bulanan penyediaan peralatan dan perlengkapan kantor	12 laporan	IKM	83 nilai	460,198,200	529,227,930	Meningkatkan Sumber Daya Manusia Yang Berkualitas Dan Berdaya Saing
2	09	01	2.03	14	Penyediaan Peralatan Rumah Tangga		Meningkatnya kapasitas dan akuntabilitas kinerja birokrasi	Kota Bandung, Semua Kecamatan, Semua Kelurahan	Cakupan pelayanan administrasi perkantoran	100 %	Jumlah laporan bulanan penyediaan peralatan rumah tangga	12 laporan	IKM	83 nilai	57,907,630	66,593,774	Meningkatkan Sumber Daya Manusia Yang Berkualitas Dan Berdaya Saing

**Program dan Kegiatan Perangkat Daerah
Kota Bandung
Tahun 2021**

Unit Organisasi : 2.09.3.27.0.00.01.00 Dinas Pangan dan Pertanian

Sub Unit Organisasi : 2.09.3.27.0.00.01.01 SEKRETARIAT

Kode					Urusan/ Bidang Urusan Pemerintahan Daerah Dan Program/ Kegiatan	Prioritas Daerah	Sasaran Daerah	Lokasi	Indikator Kinerja						Pagu Indikatif (Rp.)	Prakiraan Maju (Rp.)	Keterangan
									Capaian Program		Keluaran Sub Kegiatan		Hasil Kegiatan				Prioritas Pembangunan Nasional
									Tolok Ukur	Target	Tolok Ukur	Target	Tolok Ukur	Target			
2	09	01	2.03	15	Penyediaan Bahan Bacaan dan Peraturan Perundang-Undangan		Meningkatnya kapasitas dan akuntabilitas kinerja birokrasi	Kota Bandung, Semua Kecamatan, Semua Kelurahan	Cakupan pelayanan administrasi perkantoran	100 %	Jumlah laporan bulanan penyediaan bahan bacaan dan peraturan perundang-undangan	12 laporan	IKM	83 nilai	23,205,600	26,686,440	Meningkatkan Sumber Daya Manusia Yang Berkualitas Dan Berdaya Saing
2	09	01	2.03	16	Penyediaan Bahan Logistik Kantor		Meningkatnya kapasitas dan akuntabilitas kinerja birokrasi	Kota Bandung, Semua Kecamatan, Semua Kelurahan	Cakupan pelayanan administrasi perkantoran	100 %	Jumlah laporan bulanan kegiatan penyediaan bahan logistik kantor	12 laporan	IKM	83 nilai	0	0	Meningkatkan Sumber Daya Manusia Yang Berkualitas Dan Berdaya Saing
2	09	01	2.03	17	Penyediaan Makanan dan Minuman		Meningkatnya kapasitas dan akuntabilitas kinerja birokrasi	Kota Bandung, Semua Kecamatan, Semua Kelurahan	Cakupan pelayanan administrasi perkantoran	100 %	Jumlah laporan bulanan kegiatan penyediaan makanan dan minuman	12 laporan	IKM	83 nilai	218,680,000	251,482,000	Meningkatkan Sumber Daya Manusia Yang Berkualitas Dan Berdaya Saing
2	09	01	2.03	18	Rapat-Rapat Kordinasi dan Konsultasi ke Luar Daerah		Meningkatnya kapasitas dan akuntabilitas kinerja birokrasi	Kota Bandung, Semua Kecamatan, Semua Kelurahan	Cakupan pelayanan administrasi perkantoran	100 %	Jumlah laporan bulanan kegiatan koordinasi dan konsultasi keluar daerah	12 laporan	IKM	83 nilai	505,184,000	829,727,300	Meningkatkan Sumber Daya Manusia Yang Berkualitas Dan Berdaya Saing
2	09	01	2.03	20	Pengadaan Kendaraan Dinas/Operasional		Meningkatnya kapasitas dan akuntabilitas kinerja birokrasi	Kota Bandung, Semua Kecamatan, Semua Kelurahan	Cakupan pelayanan administrasi perkantoran	100 %	Jumlah laporan pengadaan kendaraan dinas/operasional	1 laporan	IKM	83 nilai	0	0	Meningkatkan Sumber Daya Manusia Yang Berkualitas Dan Berdaya Saing
2	09	01	2.03	22	Pengadaan Perlengkapan Gedung Kantor		Meningkatnya kapasitas dan akuntabilitas kinerja birokrasi	Kota Bandung, Semua Kecamatan, Semua Kelurahan	Cakupan pelayanan administrasi perkantoran	100 %	Jumlah laporan pengadaan Perlengkapan Gedung Kantor	12 laporan	IKM	83 nilai	0	0	Meningkatkan Sumber Daya Manusia Yang Berkualitas Dan Berdaya Saing
2	09	01	2.03	24	Pengadaan Peralatan Gedung Kantor		Meningkatnya kapasitas dan akuntabilitas kinerja birokrasi	Kota Bandung, Semua Kecamatan, Semua Kelurahan	Cakupan pelayanan administrasi perkantoran	100 %	Jumlah laporan pengadaan Peralatan Gedung Kantor	12 laporan	IKM	83 nilai	0	0	Meningkatkan Sumber Daya Manusia Yang Berkualitas Dan Berdaya Saing
2	09	01	2.03	25	Pengadaan Mebeleur		Meningkatnya kapasitas dan akuntabilitas kinerja birokrasi	Semua Kabupaten/Kota, Semua Kecamatan, Semua Kelurahan	Cakupan pelayanan administrasi perkantoran	100 %	Jumlah laporan pengadaan mebeulair	12 laporan	IKM	83 nilai	195,354,940	224,658,181	Meningkatkan Sumber Daya Manusia Yang Berkualitas Dan Berdaya Saing
2	09	01	2.03	28	Pemeliharaan Rutin/Berkala Gedung Kantor		Meningkatnya kapasitas dan akuntabilitas kinerja birokrasi	Kota Bandung, Semua Kecamatan, Semua Kelurahan	Cakupan pelayanan administrasi perkantoran	100 %	Jumlah laporan rutin/berkala gedung kantor terpelihara	12 laporan	IKM	83 nilai	534,892,600	615,126,490	Meningkatkan Sumber Daya Manusia Yang Berkualitas Dan Berdaya Saing
2	09	01	2.03	30	Pemeliharaan Rutin/Berkala Kendaraan Dinas/Operasional		Meningkatnya kapasitas dan akuntabilitas kinerja birokrasi	Kota Bandung, Semua Kecamatan, Semua Kelurahan	Cakupan pelayanan administrasi perkantoran	100 %	Jumlah laporan Kendaraan Dinas/Operasional terpelihara	12 laporan	IKM	83 nilai	835,385,200	960,692,980	Meningkatkan Sumber Daya Manusia Yang Berkualitas Dan Berdaya Saing
2	09	01	2.03	32	Pemeliharaan Rutin/Berkala Perlengkapan Gedung Kantor		Meningkatnya kapasitas dan akuntabilitas kinerja birokrasi	Kota Bandung, Semua Kecamatan, Semua Kelurahan	Cakupan pelayanan administrasi perkantoran	100 %	Jumlah laporan perlengkapan gedung kantor terpelihara	12 laporan	IKM	83 nilai	0	0	Meningkatkan Sumber Daya Manusia Yang Berkualitas Dan Berdaya Saing

**Program dan Kegiatan Perangkat Daerah
Kota Bandung
Tahun 2021**

Unit Organisasi : 2.09.3.27.0.00.01.00 Dinas Pangan dan Pertanian

Sub Unit Organisasi : 2.09.3.27.0.00.01.01 SEKRETARIAT

Kode					Urusan/ Bidang Urusan Pemerintahan Daerah Dan Program/ Kegiatan	Prioritas Daerah	Sasaran Daerah	Lokasi	Indikator Kinerja				Pagu Indikatif (Rp.)	Prakiraan Maju (Rp.)	Keterangan			
									Capaian Program		Keluaran Sub Kegiatan				Hasil Kegiatan		Prioritas Pembangunan Nasional	
									Tolok Ukur	Target	Tolok Ukur	Target			Tolok Ukur	Target		
2	09	01	2.03	34	Pemeliharaan Rutin/Berkala Peralatan Gedung Kantor		Meningkatnya kapasitas dan akuntabilitas kinerja birokrasi	Kota Bandung, Semua Kecamatan, Semua Kelurahan	Cakupan pelayanan administrasi perkantoran	100 %	Jumlah laporan rutin/berkala peralatan gedung kantor terpelihara	12 laporan	IKM	83 nilai	68,233,000	78,467,950	Meningkatkan Sumber Daya Manusia Yang Berkualitas Dan Berdaya Saing	
2	09	01	2.03	35	Pemeliharaan Rutin/Berkala Mebeleur		Meningkatnya kapasitas dan akuntabilitas kinerja birokrasi	Kota Bandung, Semua Kecamatan, Semua Kelurahan	Cakupan pelayanan administrasi perkantoran	100 %	Jumlah laporan rutin/berkala mebeleur terpelihara	12 laporan	IKM	83 nilai	0	0	0	Meningkatkan Sumber Daya Manusia Yang Berkualitas Dan Berdaya Saing
2	09	01	2.03	38	Rehabilitasi Sedang/Berat Rumah Gedung Kantor		Meningkatnya kapasitas dan akuntabilitas kinerja birokrasi	Kota Bandung, Semua Kecamatan, Semua Kelurahan	Cakupan pelayanan administrasi perkantoran	100 %	Jumlah laporan rumah gedung kantor yang direhabilitasi	12 laporan	IKM	83 nilai	593,558,240	682,591,976	Meningkatkan Sumber Daya Manusia Yang Berkualitas Dan Berdaya Saing	
2	09	01	2.03	40	Rehabilitasi Sedang/Berat Kendaraan Dinas/Operasional		Meningkatnya kapasitas dan akuntabilitas kinerja birokrasi	Semua Kabupaten/Kota, Semua Kecamatan, Semua Kelurahan	Cakupan pelayanan administrasi perkantoran	100 %	Jumlah laporan kendaraan dinas/operasional direhabilitasi	12 laporan	IKM	83 nilai	0	0	0	Meningkatkan Sumber Daya Manusia Yang Berkualitas Dan Berdaya Saing
2	09	01	2.04	01	Pengadaan Mesin/Kartu Absensi		Meningkatnya kapasitas dan akuntabilitas kinerja birokrasi	Semua Kabupaten/Kota, Semua Kecamatan, Semua Kelurahan	Persentase aparatur memiliki kompetensi sesuai bidangnya	100 %	Jumlah laporan pengadaan mesin/kartu absensi	12 laporan	Persentase aparatur memiliki kompetensi sesuai bidangnya	77 persen	0	0	0	Meningkatkan Sumber Daya Manusia Yang Berkualitas Dan Berdaya Saing
2	09	01	2.04	02	Pengadaan Pakaian Dinas Beserta Perlengkapannya		Meningkatnya kapasitas dan akuntabilitas kinerja birokrasi	Kota Bandung, Semua Kecamatan, Semua Kelurahan	Persentase aparatur memiliki kompetensi sesuai bidangnya	100 %	Jumlah laporan pengadaan pakaian dinas beserta perlengkapannya	12 laporan	Persentase aparatur memiliki kompetensi sesuai bidangnya	77 persen	213,389,550	245,397,982	Meningkatkan Sumber Daya Manusia Yang Berkualitas Dan Berdaya Saing	
2	09	01	2.04	03	Pengadaan Pakaian Kerja Lapangan		Meningkatnya kapasitas dan akuntabilitas kinerja birokrasi	Semua Kabupaten/Kota, Semua Kecamatan, Semua Kelurahan	Persentase aparatur memiliki kompetensi sesuai bidangnya	100 %	Jumlah laporan pengadaan pakaian kerja lapangan	12 laporan	Persentase aparatur memiliki kompetensi sesuai bidangnya	77 persen	0	0	0	Meningkatkan Sumber Daya Manusia Yang Berkualitas Dan Berdaya Saing
2	09	01	2.04	04	Pengadaan Pakaian Korpri		Meningkatnya kapasitas dan akuntabilitas kinerja birokrasi	Kota Bandung, Semua Kecamatan, Semua Kelurahan	Persentase aparatur memiliki kompetensi sesuai bidangnya	100 %	Jumlah laporan pengadaan pakaian korpri	12 laporan	Persentase aparatur memiliki kompetensi sesuai bidangnya	77 persen	0	0	0	Meningkatkan Sumber Daya Manusia Yang Berkualitas Dan Berdaya Saing
2	09	01	2.04	05	Pengadaan Pakaian Khusus Hari-hari Tertentu		Meningkatnya kapasitas dan akuntabilitas kinerja birokrasi	Kota Bandung, Semua Kecamatan, Semua Kelurahan	Persentase aparatur memiliki kompetensi sesuai bidangnya	100 %	Jumlah laporan pengadaan pakaian khusus hari-hari tertentu	12 laporan	Persentase aparatur memiliki kompetensi sesuai bidangnya	77 persen	0	0	0	Meningkatkan Sumber Daya Manusia Yang Berkualitas Dan Berdaya Saing
2	09	01	2.04	09	Pendidikan dan Pelatihan Formal		Meningkatnya kapasitas dan akuntabilitas kinerja birokrasi	Semua Kabupaten/Kota, Semua Kecamatan, Semua Kelurahan	Persentase aparatur memiliki kompetensi sesuai bidangnya	100 %	Jumlah laporan pendidikan dan pelatihan formal	12 laporan	Persentase aparatur memiliki kompetensi sesuai bidangnya	77 persen	82,579,200	94,966,080	Meningkatkan Sumber Daya Manusia Yang Berkualitas Dan Berdaya Saing	
2	09	01	2.04	10	Sosialisasi Peraturan Perundang-undangan		Meningkatnya kapasitas dan akuntabilitas kinerja birokrasi	Kota Bandung, Semua Kecamatan, Semua Kelurahan	Persentase aparatur memiliki kompetensi sesuai bidangnya	100 %	Jumlah laporan sosialisasi peraturan perundang-undangan	12 laporan	Persentase aparatur memiliki kompetensi sesuai bidangnya	77 persen	0	0	0	Meningkatkan Sumber Daya Manusia Yang Berkualitas Dan Berdaya Saing

**Program dan Kegiatan Perangkat Daerah
Kota Bandung
Tahun 2021**

Unit Organisasi : 2.09.3.27.0.00.01.00 Dinas Pangan dan Pertanian
Sub Unit Organisasi : 2.09.3.27.0.00.01.01 SEKRETARIAT

Kode	Kode	Kode	Kode	Kode	Urusan/ Bidang Urusan Pemerintahan Daerah Dan Program/ Kegiatan	Prioritas Daerah	Sasaran Daerah	Lokasi	Indikator Kinerja				Pagu Indikatif (Rp.)	Prakiraan Maju (Rp.)	Keterangan		
									Capaian Program		Keluaran Sub Kegiatan					Hasil Kegiatan	
									Tolok Ukur	Target	Tolok Ukur	Target				Tolok Ukur	Target
2	09	01	2.04	11	Bimbingan Teknis Implementasi Peraturan Perundang-undangan		Meningkatnya kapasitas dan akuntabilitas kinerja birokrasi	Kota Bandung, Semua Kecamatan, Semua Kelurahan	Persentase aparatur memiliki kompetensi sesuai bidangnya	100 %	Jumlah laporan bimbingan teknis implementasi peraturan perundang-undangan	12 laporan	Persentase aparatur memiliki kompetensi sesuai bidangnya	77 persen	0	0	Meningkatkan Sumber Daya Manusia Yang Berkualitas Dan Berdaya Saing
TOTAL											7,180,074,855	8,505,851,783					

**Program dan Kegiatan Perangkat Daerah
Kota Bandung
Tahun 2021**

Unit Organisasi : 2.09.3.27.0.00.01.00 Dinas Pangan dan Pertanian

Sub Unit Organisasi : 2.09.3.27.0.00.01.02 BIDANG KETAHANAN PANGAN

Kode	Kode	Kode	Kode	Kode	Urusan/ Bidang Urusan Pemerintahan Daerah Dan Program/ Kegiatan	Prioritas Daerah	Sasaran Daerah	Lokasi	Indikator Kinerja						Pagu Indikatif (Rp.)	Prakiraan Maju (Rp.)	Keterangan
									Capaian Program		Keluaran Sub Kegiatan		Hasil Kegiatan				
									Tolok Ukur	Target	Tolok Ukur	Target	Tolok Ukur	Target			
2	09	03			PROGRAM PENINGKATAN DIVERSIFIKASI DAN KETAHANAN PANGAN MASYARAKAT										3,444,838,568	4,293,797,729	
2	09	03	2.01	01	Penyediaan Informasi Harga Pangan dan Neraca Bahan Makanan		Meningkatnya Kualitas Kesehatan Masyarakat	Kota Bandung, Semua Kecamatan, Semua Kelurahan	Skor Pola Pangan Harapan (PPH) Konsumsi	84.28 Nilai	Penyediaan Informasi Harga Pangan Penyusunan Neraca Bahan Makanan	1 Dokumen 1 Dokumen	Skor Pola Pangan Harapan (PPH) Konsumsi	84.28 Nilai	195,294,000	252,316,900	Memperkuat Ketahanan Ekonomi Untuk Pertumbuhan Yang Berkualitas dan Berkeadilan
2	09	03	2.01	03	Koordinasi, Sinkronisasi dan Pelaksanaan Distribusi Pangan Pokok dan Pangan Lainnya	Pemulihan Dampak Sosial	Meningkatnya Kualitas Kesehatan Masyarakat	Kota Bandung, Semua Kecamatan, Semua Kelurahan	Skor Pola Pangan Harapan (PPH) Konsumsi	84.28 Nilai	Laporan Supply Demand Pangan Strategis Pengadaan ATM Beras Rumusan Kebijakan Ketahanan Pangan	1 Dokumen 6 unit 1 Dokumen	Skor Pola Pangan Harapan (PPH) Konsumsi	84.28 Nilai	299,252,100	391,017,365	
2	09	03	2.01	04	Pemantauan Stok, Pasokan dan Harga Pangan	Pemulihan Dampak Sosial	Meningkatnya Kualitas Kesehatan Masyarakat	Kota Bandung, Semua Kecamatan, Semua Kelurahan	Skor Pola Pangan Harapan (PPH) Konsumsi	84.28 Nilai	Penyediaan Informasi Harga Pangan Penyusunan Neraca Bahan Makanan	1 Dokumen 1 Dokumen	Skor Pola Pangan Harapan (PPH) Konsumsi	84.28 Nilai	40,351,600	78,983,840	
2	09	03	2.02	03	Pengadaan Cadangan Pangan Pemerintah Kabupaten/Kota		Menurunnya jumlah penduduk miskin	Kota Bandung, Semua Kecamatan, Semua Kelurahan	Jumlah cadangan pangan ekuivalen beras	80 ton	Jumlah Pengadaan Beras	80 ton	Jumlah Cadangan Pangan Ekuivalen Beras	80 ton	1,148,045,000	1,320,251,750	
2	09	03	2.04	01	Penyusunan dan Penetapan Target Konsumsi Pangan per Kapita per Tahun		Meningkatnya Kualitas Kesehatan Masyarakat	Kota Bandung, Semua Kecamatan, Semua Kelurahan	Skor Pola Pangan Harapan (PPH) Konsumsi	84.28 Nilai	Penghitungan Skor PPH Konsumsi	1 Dokumen	Skor Pola Pangan Harapan (PPH) Konsumsi	84.28 Nilai	103,790,500	159,668,300	Memperkuat Ketahanan Ekonomi Untuk Pertumbuhan Yang Berkualitas dan Berkeadilan
2	09	03	2.04	02	Pemberdayaan Masyarakat dalam Penganekaragaman Konsumsi Pangan Berbasis Sumber Daya Lokal		Meningkatnya Kualitas Kesehatan Masyarakat	Kota Bandung, Semua Kecamatan, Semua Kelurahan	Skor Pola Pangan Harapan (PPH) Konsumsi	84.28 Nilai	Jumlah Penyelenggaraan Penyuluhan Penganekaragaman Konsumsi Pangan	7 Kegiatan	Skor Pola Pangan Harapan (PPH) Konsumsi	84.28 Nilai	490,022,718	739,551,206	Memperkuat Ketahanan Ekonomi Untuk Pertumbuhan Yang Berkualitas dan Berkeadilan
TOTAL													2,276,755,918	2,941,789,361			

**Program dan Kegiatan Perangkat Daerah
Kota Bandung
Tahun 2021**

Unit Organisasi : 2.09.3.27.0.00.01.00 Dinas Pangan dan Pertanian

Sub Unit Organisasi : 2.09.3.27.0.00.01.03 BIDANG KEAMANAN PANGAN

Kode	Urusan/ Bidang Urusan Pemerintahan Daerah Dan Program/ Kegiatan	Prioritas Daerah	Sasaran Daerah	Lokasi	Indikator Kinerja						Pagu Indikatif (Rp.)	Prakiraan Maju (Rp.)	Keterangan				
					Capaian Program		Keluaran Sub Kegiatan		Hasil Kegiatan								
					Tolok Ukur	Target	Tolok Ukur	Target	Tolok Ukur	Target							
2	09	05			PROGRAM PENGAWASAN KEAMANAN PANGAN						481,502,000	575,000,000					
2	09	05	2.01	03	Registrasi Keamanan Pangan Segar Asal Tumbuhan Daerah Kabupaten/Kota	Peningkatan sistem kesehatan daerah	Meningkatnya Derajat Kesehatan Masyarakat	Kota Bandung, Semua Kecamatan, Semua Kelurahan	Persentase pangan segar yang aman dikonsumsi	93 %	Jumlah Lokasi Pemeriksaan Pangan Segar Hasil Tanaman Pangan dan Hortikultura	109 Lokasi	Persentase Pangan Segar yang Aman Dikonsumsi	93 %	154,098,000	198,485,400	
2	09	05	2.01	04	Rekomendasi Keamanan Pangan Segar Asal Tumbuhan Daerah Kabupaten/Kota		Meningkatnya Derajat Kesehatan Masyarakat	Kota Bandung, Semua Kecamatan, Semua Kelurahan	Persentase pangan segar yang aman dikonsumsi	93 %	Jumlah Sampel Pangan Segar Hasil Tanaman Pangan dan Hortikultura yang Diperiksa Pemeriksaan Sampel Di Laboratorium Terakreditasi	2300 Sampel 4 Kali	Persentase Pangan Segar yang Aman Dikonsumsi	93 %	98,560,000	113,344,000	
2	09	05	2.01	05	Penyediaan Sarana dan Prasarana Pengujian Mutu dan Keamanan Pangan Segar Asal Tumbuhan Daerah Kabupaten/Kota		Meningkatnya Derajat Kesehatan Masyarakat	Kota Bandung, Semua Kecamatan, Semua Kelurahan	Persentase pangan segar yang aman dikonsumsi	93 %	Penyediaan Sarana dan Prasarana Laboratorium Tanaman Pangan dan Hortikultura yang Diperiksa	3 Paket	Persentase Pangan Segar yang Aman Dikonsumsi	93 %	228,844,000	263,170,600	
3					URUSAN PEMERINTAHAN PILIHAN												
3	25				URUSAN PEMERINTAHAN BIDANG KELAUTAN DAN PERIKANAN						2,265,402,461	2,711,356,680					
3	25	05			PROGRAM PENGOLAHAN DAN PEMASARAN HASIL PERIKANAN						1,011,489,483	1,210,101,855					
3	25	05	2.02	01	Pelaksanaan Bimbingan dan Penerapan Persyaratan Atau Standar Pada Usaha Pengolahan dan Pemasaran Skala Mikro dan Kecil		Meningkatkan kesempatan kerja	Kota Bandung, Semua Kecamatan, Semua Kelurahan	Bertambahnya jumlah pelaku usaha bidang perikanan	100 orang	Jumlah Lokasi Pemeriksaan Pangan Segar Hasil Perikanan Jumlah Sampel Pangan Segar Hasil Perikanan yang Diperiksa Pemeriksaan Sampel Di Laboratorium Terakreditasi Penyediaan Sarana Mini Lab Food Security Hasil Perikanan	99 Lokasi 2300 Sampel 4 Kali 3 Paket	Bertambahnya Jumlah Pelaku Usaha Bidang Perikanan	100 orang	486,655,000	575,000,000	Memperkuat Ketahanan Ekonomi Untuk Pertumbuhan Yang Berkualitas dan Berkeadilan
3	27				URUSAN PEMERINTAHAN BIDANG PERTANIAN						15,270,555,138	17,949,411,883					
3	27	04			PROGRAM PENGENDALIAN KESEHATAN HEWAN DAN KESEHATAN MASYARAKAT VETERINER						3,402,897,016	4,044,901,448					
3	27	04	2.04	04	Pengujian Laboratorium Kesehatan Masyarakat Veteriner		Meningkatnya Derajat Kesehatan Masyarakat	Kota Bandung, Semua Kecamatan, Semua Kelurahan	Jumlah maksimum kasus penyakit Zoonosa	7 kasus	Jumlah Lokasi Pemeriksaan Pangan Segar Hasil Peternakan Pemeriksaan Sampel Di Laboratorium Terakreditasi Penyediaan Sarana Lab Kesmavet Sampel Pangan Segar Hasil Peternakan yang Diperiksa	113 Lokasi 4 Kali 3 Paket 3450 Sampel	Jumlah Maksimum Kasus Penyakit Zoonosa	7 kasus	642,282,500	778,624,520	Memperkuat Ketahanan Ekonomi Untuk Pertumbuhan Yang Berkualitas dan Berkeadilan
TOTAL											1,610,439,500	1,928,624,520					

**Program dan Kegiatan Perangkat Daerah
Kota Bandung
Tahun 2021**

Unit Organisasi : 2.09.3.27.0.00.01.00 Dinas Pangan dan Pertanian

Sub Unit Organisasi : 2.09.3.27.0.00.01.04 BIDANG PEMBERDAYAAN PENYULUHAN DAN KERJASAMA

Kode	Urusan/ Bidang Urusan Pemerintahan Daerah Dan Program/ Kegiatan	Prioritas Daerah	Sasaran Daerah	Lokasi	Indikator Kinerja						Pagu Indikatif (Rp.)	Prakiraan Maju (Rp.)	Keterangan				
					Capaian Program		Keluaran Sub Kegiatan		Hasil Kegiatan								
					Tolok Ukur	Target	Tolok Ukur	Target	Tolok Ukur	Target							
2					URUSAN PEMERINTAHAN WAJIB YANG TIDAK BERKAITAN DENGAN PELAYANAN DASAR												
2	09				URUSAN PEMERINTAHAN BIDANG PANGAN						30,109,297,023	36,786,142,013					
2	09	03			PROGRAM PENINGKATAN DIVERSIFIKASI DAN KETAHANAN PANGAN MASYARAKAT						3,444,838,568	4,293,797,729					
2	09	03	2.01	02	Penyediaan Pangan Berbasis Sumber Daya Lokal		Meningkatnya Kualitas Kesehatan Masyarakat	Kota Bandung, Semua Kecamatan, Semua Kelurahan	Skor Pola Pangan Harapan (PPH) Konsumsi	84.28 Nilai	Pelaksanaan pelatihan kampung berkebun Penyediaan instalasi hidroponik Penyediaan screenhouse hidroponik Penyediaan Vertical Garden	1500 orang 10 unit 1 unit 10 unit	Skor Pola Pangan Harapan (PPH) Konsumsi	84.28 Nilai	1,168,082,650	1,352,008,368	Memperkuat Ketahanan Ekonomi Untuk Pertumbuhan Yang Berkualitas dan Berkeadilan
3					URUSAN PEMERINTAHAN PILIHAN												
3	27				URUSAN PEMERINTAHAN BIDANG PERTANIAN						15,270,555,138	17,949,411,883					
3	27	07			PROGRAM PENYULUHAN PERTANIAN						735,812,600	872,818,490					
3	27	07	2.01	01	Peningkatan Kapasitas Kelembagaan Penyuluhan Pertanian di Kecamatan dan Desa		Meningkatkan kesempatan kerja	Kota Bandung, Semua Kecamatan, Semua Kelurahan	Jumlah kelompok masyarakat di bidang pangan, pertanian dan perikanan diberdayakan	51 Kelompok	Evaluasi Programa Penyuluh Programa Penyuluh Temu Teknis	1 Kali 1 Kali 7 Kali	Jumlah Kelompok Masyarakat di Bidang Pangan Pertanian dan Perikanan Diberdayakan	51 Kelompok	49,942,000	70,253,500	
3	27	07	2.01	02	Pengembangan Kapasitas Kelembagaan Petani di Kecamatan dan Desa		Meningkatkan kesempatan kerja	Kota Bandung, Semua Kecamatan, Semua Kelurahan	Jumlah kelompok masyarakat di bidang pangan, pertanian dan perikanan diberdayakan	51 Kelompok	Demplot Padi Sekolah Lapang Temu Tani	4 Lokasi 4 Kelompok 7 Kelompok	Jumlah Kelompok Masyarakat di Bidang Pangan Pertanian dan Perikanan Diberdayakan	51 Kelompok	59,150,000	81,836,300	
3	27	07	2.01	03	Penyediaan dan Pemanfaatan Sarana dan Prasarana Penyuluhan Pertanian		Meningkatkan kesempatan kerja	Kota Bandung, Semua Kecamatan, Semua Kelurahan	Jumlah kelompok masyarakat di bidang pangan, pertanian dan perikanan diberdayakan	51 Kelompok	Penyediaan bibit/benih sayur, padi, penyediaan pupuk, penyediaan obat	1 kali	Jumlah Kelompok Masyarakat di Bidang Pangan Pertanian dan Perikanan Diberdayakan	51 Kelompok	46,470,600	53,441,190	
3	27	07	2.01	04	Pembentukan Badan Usaha Milik Petani	Pemulihan Perekonomian Kota	Meningkatkan kesempatan kerja	Kota Bandung, Semua Kecamatan, Semua Kelurahan	Jumlah kelompok masyarakat di bidang pangan, pertanian dan perikanan diberdayakan	51 Kelompok	Fasilitasi Penyusunan Naskah Kerjasama Pembentukan Badan Usaha Milik Petani	1 dokumen	Jumlah Kelompok Masyarakat di Bidang Pangan Pertanian dan Perikanan Diberdayakan	51 Kelompok	580,250,000	667,287,500	
									TOTAL					1,903,895,250	2,224,826,858		

**Program dan Kegiatan Perangkat Daerah
Kota Bandung
Tahun 2021**

Unit Organisasi : 2.09.3.27.0.00.01.00 Dinas Pangan dan Pertanian

Sub Unit Organisasi : 2.09.3.27.0.00.01.05 BIDANG PERIKANAN

Kode	Kode	Kode	Kode	Kode	Urusan/ Bidang Urusan Pemerintahan Daerah Dan Program/ Kegiatan	Prioritas Daerah	Sasaran Daerah	Lokasi	Indikator Kinerja						Pagu Indikatif (Rp.)	Prakiraan Maju (Rp.)	Keterangan
									Capaian Program		Keluaran Sub Kegiatan		Hasil Kegiatan				
									Tolok Ukur	Target	Tolok Ukur	Target	Tolok Ukur	Target			
3	25				URUSAN PEMERINTAHAN BIDANG KELAUTAN DAN PERIKANAN										2,265,402,461	2,711,356,680	
3	25	03			PROGRAM PENGELOLAAN PERIKANAN BUDIDAYA										1,253,912,978	1,501,254,825	
3	25	03	2.02	01	Pengembangan Kapasitas Pembudi Daya Ikan Kecil	Pemulihan Perekonomian Kota	Meningkatnya perekonomian kota	Kota Bandung, Semua Kecamatan, Semua Kelurahan	Produksi Ikan Konsumsi	2971 ton	Pembudidaya ikan kecil diberdayakan	4 Kecamatan	Produksi Ikan Konsumsi	2.971 ton	467,172,000	537,247,800	
3	25	03	2.02	04	Pemberian Pendampingan, Kemudahan Akses Ilmu Pengetahuan, Teknologi dan Informasi, Serta Penyelenggaraan Pendidikan dan Pelatihan		Meningkatnya perekonomian kota	Kota Bandung, Ujungberung, Semua Kelurahan	Produksi Ikan Konsumsi	2971 ton	Pembudidaya ikan kecil diberdayakan	4 Kecamatan	Produksi Ikan Konsumsi	2.971 ton	39,992,000	77,390,400	
3	25	03	2.04	04	Pengelolaan Kesehatan Ikan dan Lingkungan Budidaya dalam 1 (Satu) Daerah Kabupaten/Kota		Meningkatnya perekonomian kota	Kota Bandung, Semua Kecamatan, Semua Kelurahan	Produksi Ikan Konsumsi	2971 ton	Penyediaan/pengadaan obat ikan	1 PAKET	Produksi Ikan Konsumsi	2.971 ton	120,972,478	139,118,350	
3	25	05			PROGRAM PENGOLAHAN DAN PEMASARAN HASIL PERIKANAN										1,011,489,483	1,210,101,855	
3	25	05	2.01	01	Penyediaan Data dan Informasi Usaha Pemasaran dan Pengolahan Hasil Perikanan dalam 1 (Satu) Daerah Kabupaten/Kota		Meningkatkan kesempatan kerja	Kota Bandung, Semua Kecamatan, Semua Kelurahan	Bertambahnya jumlah pelaku usaha bidang perikanan	100 orang	Penyediaan data dan informasi pengolahan dan pemasaran hasil perikanan di Kota Bandung	4 Dokumen	Bertambahnya jumlah pelaku usaha bidang perikanan	100 orang	524,834,483	635,101,855	Memperkuat Ketahanan Ekonomi Untuk Pertumbuhan Yang Berkualitas dan Berkeadilan
TOTAL															1,152,970,961	1,388,858,405	

**Program dan Kegiatan Perangkat Daerah
Kota Bandung
Tahun 2021**

Unit Organisasi : 2.09.3.27.0.00.01.00 Dinas Pangan dan Pertanian

Sub Unit Organisasi : 2.09.3.27.0.00.01.06 BIDANG TANAMAN PANGAN DAN HORTIKULTURA

Kode	Kode	Kode	Kode	Kode	Urusan/ Bidang Urusan Pemerintahan Daerah Dan Program/ Kegiatan	Prioritas Daerah	Sasaran Daerah	Lokasi	Indikator Kinerja						Pagu Indikatif (Rp.)	Prakiraan Maju (Rp.)	Keterangan
									Capaian Program		Keluaran Sub Kegiatan		Hasil Kegiatan				
									Tolok Ukur	Target	Tolok Ukur	Target	Tolok Ukur	Target			
3	27				URUSAN PEMERINTAHAN BIDANG PERTANIAN										15,270,555,138	17,949,411,883	
3	27	02			PROGRAM PENYEDIAAN DAN PENGEMBANGAN SARANA PERTANIAN										2,206,227,502	2,623,450,966	
3	27	02	2.01	01	Pengawasan Penggunaan Sarana Pendukung Pertanian Sesuai Dengan Komoditas, Teknologi dan Spesifik Lokasi		Meningkatnya perekonomian kota	Kota Bandung, Semua Kecamatan, Semua Kelurahan	Produksi tanaman sayuran	287936 Pohon	Jumlah penanaman pohon buah-buahan Produksi tanaman hias Produksi tanaman sayuran Produktivitas padi	12 pohon 168.489 pohon 287.936 pohon 68.36 kw/ha	Produksi Tanaman Sayuran	287.936 pohon	48,794,400	61,881,960	Memperkuat Ketahanan Ekonomi Untuk Pertumbuhan Yang Berkualitas dan Berkeadilan
3	27	02	2.01	02	Pendampingan Penggunaan Sarana Pendukung Pertanian		Meningkatnya perekonomian kota	Kota Bandung, Semua Kecamatan, Semua Kelurahan	Produksi tanaman sayuran	287936 Pohon	Jumlah penanaman pohon buah-buahan Produksi tanaman hias Produksi tanaman sayuran Produktivitas Padi	12 pohon 168.489 pohon 287.936 pohon 68.36 kw/ha	Produksi Tanaman Sayuran	287.936 pohon	344,296,500	432,324,675	Memperkuat Ketahanan Ekonomi Untuk Pertumbuhan Yang Berkualitas dan Berkeadilan
3	27	03			PROGRAM PENYEDIAAN DAN PENGEMBANGAN PRASARANA PERTANIAN										8,167,464,820	9,531,433,599	
3	27	03	2.01	02	Penyusunan Peta Lahan Pertanian Pangan Berkelanjutan/LP2B		Meningkatnya perekonomian kota	Kota Bandung, Semua Kecamatan, Semua Kelurahan	Persentase dokumen kajian bidang pangan, pertanian, dan perikanan yang ditindaklanjuti	100 %	Jumlah penanaman pohon buah-buahan Produksi tanaman hias Produksi tanaman sayuran Produktivitas padi	12 pohon 168.489 pohon 287.936 pohon 68.36 kw/ha	Persentase Dokumen Kajian Bidang Pangan Pertanian dan Perikanan yang Ditindaklanjuti	100 %	159,779,180	185,061,657	Memperkuat Ketahanan Ekonomi Untuk Pertumbuhan Yang Berkualitas dan Berkeadilan
3	27	03	2.01	03	Koordinasi dan Sinkronisasi Prasarana Pendukung Pertanian lainnya		Meningkatnya perekonomian kota	Kota Bandung, Semua Kecamatan, Semua Kelurahan	Persentase dokumen kajian bidang pangan, pertanian, dan perikanan yang ditindaklanjuti	100 %	Jumlah penanaman pohon buah-buahan Produksi tanaman hias Produksi tanaman sayuran Produktivitas padi	12 pohon 168.489 pohon 287.936 pohon 68.36 kw/ha	Persentase Dokumen Kajian Bidang Pangan Pertanian dan Perikanan yang Ditindaklanjuti	100 %	9,643,200	16,513,080	Memperkuat Ketahanan Ekonomi Untuk Pertumbuhan Yang Berkualitas dan Berkeadilan
3	27	05			PROGRAM PENGENDALIAN DAN PENANGGULANGAN BENCANA PERTANIAN										758,153,200	876,807,380	
3	27	05	2.01	01	Pengendalian Organisme Pengganggu Tumbuhan (OPT) Tanaman Pangan, Hortikultura, dan Perkebunan		Meningkatnya perekonomian kota	Kota Bandung, Semua Kecamatan, Semua Kelurahan	Produktivitas Padi	68.36 kw/ha	Jumlah penanaman pohon buah-buahan Produksi tanaman hias Produksi tanaman sayuran Produktivitas padi	12 pohon 168.489 pohon 287.936 pohon 68.36 kw/ha	Produktivitas Padi	68.36 kw/ha	142,045,700	168,283,755	Memperkuat Ketahanan Ekonomi Untuk Pertumbuhan Yang Berkualitas dan Berkeadilan
3	27	05	2.01	02	Penanganan Dampak Perubahan Iklim (DPI) Tanaman Pangan, Hortikultura, dan Perkebunan		Meningkatnya perekonomian kota	Kota Bandung, Semua Kecamatan, Semua Kelurahan	Produktivitas Padi	68.36 kw/ha	Jumlah penanaman pohon buah-buahan Produksi tanaman hias Produksi tanaman sayuran Produktivitas padi	12 pohon 168.489 pohon 287.936 pohon 68.36 kw/ha	Produktivitas Padi	68.36 kw/ha	616,107,500	708,523,625	Memperkuat Ketahanan Ekonomi Untuk Pertumbuhan Yang Berkualitas dan Berkeadilan
TOTAL												1,320,666,480	1,572,588,752				

**Program dan Kegiatan Perangkat Daerah
Kota Bandung
Tahun 2021**

Unit Organisasi : 2.09.3.27.0.00.01.00 Dinas Pangan dan Pertanian

Sub Unit Organisasi : 2.09.3.27.0.00.01.07 BIDANG PETERNAKAN

Kode	Urusan/ Bidang Urusan Pemerintahan Daerah Dan Program/ Kegiatan	Prioritas Daerah	Sasaran Daerah	Lokasi	Indikator Kinerja						Pagu Indikatif (Rp.)	Prakiraan Maju (Rp.)	Keterangan Prioritas Pembangunan Nasional			
					Capaian Program		Keluaran Sub Kegiatan		Hasil Kegiatan							
					Tolok Ukur	Target	Tolok Ukur	Target	Tolok Ukur	Target						
3	27	02	PROGRAM PENYEDIAAN DAN PENGEMBANGAN SARANA PERTANIAN						2,206,227,502	2,623,450,966						
3	27	02	2.05	06	Pengawasan Produksi Benih/Bibit Ternak dan HPT, Bahan Pakan/Pakan	Meningkatnya perekonomian kota	Kota Bandung, Semua Kecamatan, Semua Kelurahan	Populasi Ternak Domba	38437 ekor	Demplot Peternakan Lomba kelompok ternak Pelatihan budidaya ternak	2 Lokasi 1 kali 12 kali	Populasi Ternak Domba	38.437 ekor	134,908,250	183,315,462	
3	27	02	2.06	01	Pengadaan Benih/Bibit Ternak yang Sumbernya dari Daerah Provinsi Lain	Meningkatnya perekonomian kota	Kota Bandung, Semua Kecamatan, Semua Kelurahan	Populasi Ternak Domba	38437 ekor	Penyediaan ternak Domba	40 ekor	Populasi Ternak Domba	38.437 ekor	166,342,500	191,293,875	
3	27	02	2.06	02	Pengadaan Hijauan Pakan Ternak yang Sumbernya dari Daerah Provinsi Lain	Meningkatnya perekonomian kota	Kota Bandung, Semua Kecamatan, Semua Kelurahan	Populasi Ternak Domba	38437 ekor	Peralatan dan mesin peternakan	8 jenis	Populasi Ternak Domba	38.437 ekor	310,766,590	357,381,578	Memperkuat Ketahanan Ekonomi Untuk Pertumbuhan Yang Berkualitas dan Berkeadilan
3	27	04	PROGRAM PENGENDALIAN KESEHATAN HEWAN DAN KESEHATAN MASYARAKAT VETERINER						3,402,897,016	4,044,901,448						
3	27	04	2.01	01	Pengendalian dan Penanggulangan Penyakit Hewan dan Zoonosis	Meningkatnya Derajat Kesehatan Masyarakat	Kota Bandung, Semua Kecamatan, Semua Kelurahan	Jumlah maksimum kasus penyakit Zoonosa	7 kasus	Penyediaan obat hewan, vaksin dan vitamin Penyediaan peralatan kesehatan hewan	20 jenis 7 jenis	Jumlah Maksimum Kasus Penyakit Zoonosa	7 kasus	185,604,870	213,445,600	Memperkuat Ketahanan Ekonomi Untuk Pertumbuhan Yang Berkualitas dan Berkeadilan
3	27	04	2.01	02	Pembebasan Penyakit Hewan Menular dalam 1 (Satu) Daerah Kabupaten/Kota	Meningkatnya Derajat Kesehatan Masyarakat	Kota Bandung, Semua Kecamatan, Semua Kelurahan	Jumlah maksimum kasus penyakit Zoonosa	7 kasus	Penanganan kasus Penyediaan vaksin Surveilans penyakit	6 kali 1 paket 12 kali	Jumlah Maksimum Kasus Penyakit Zoonosa	7 kasus	299,869,400	358,854,050	Memperkuat Ketahanan Ekonomi Untuk Pertumbuhan Yang Berkualitas dan Berkeadilan
3	27	04	2.01	03	Penanggulangan Daerah Terdampak Wabah Penyakit Hewan Menular	Meningkatnya Derajat Kesehatan Masyarakat	Kota Bandung, Semua Kecamatan, Semua Kelurahan	Jumlah maksimum kasus penyakit Zoonosa	7 kasus	Pengobatan, desinfeksi Sosialisasi PHMS	1 paket 500 orang	Jumlah Maksimum Kasus Penyakit Zoonosa	7 kasus	53,460,000	65,349,900	Memperkuat Ketahanan Ekonomi Untuk Pertumbuhan Yang Berkualitas dan Berkeadilan
3	27	04	2.04	01	Pendampingan Unit Usaha Hewan dan Produk Hewan	Meningkatnya Derajat Kesehatan Masyarakat	Semua Kabupaten/Kota, Semua Kecamatan, Semua Kelurahan	Jumlah maksimum kasus penyakit Zoonosa	7 kasus	Jumlah pelaku usaha	100 orang	Jumlah Maksimum Kasus Penyakit Zoonosa	7 kasus	389,655,480	499,647,952	Memperkuat Ketahanan Ekonomi Untuk Pertumbuhan Yang Berkualitas dan Berkeadilan
TOTAL											1,540,607,090	1,869,288,417				

**Program dan Kegiatan Perangkat Daerah
Kota Bandung
Tahun 2021**

Unit Organisasi : 2.09.3.27.0.00.01.00 Dinas Pangan dan Pertanian
Sub Unit Organisasi : 2.09.3.27.0.00.01.08 UPT BALAI BENIH IKAN

Kode	Urusan/ Bidang Urusan Pemerintahan Daerah Dan Program/ Kegiatan	Prioritas Daerah	Sasaran Daerah	Lokasi	Indikator Kinerja						Pagu Indikatif (Rp.)	Prakiraan Maju (Rp.)	Keterangan Prioritas Pembangunan Nasional			
					Capaian Program		Keluaran Sub Kegiatan		Hasil Kegiatan							
					Tolok Ukur	Target	Tolok Ukur	Target	Tolok Ukur	Target						
3	25				URUSAN PEMERINTAHAN BIDANG KELAUTAN DAN PERIKANAN						2,265,402,461	2,711,356,680				
3	25	03			PROGRAM PENGELOLAAN PERIKANAN BUDIDAYA						1,253,912,978	1,501,254,825				
3	25	03	2.04	03	Penjaminan Ketersediaan Sarana Pembudidayaan Ikan Dalam 1 (Satu) Daerah Kabupaten/Kota	Meningkatnya perekonomian kota	Kota Bandung, Semua Kecamatan, Semua Kelurahan	Produksi Ikan Konsumsi	2971 ton	Benih Ikan Hias Benih Ikan Mas Benih Ikan Nila Induk Ikan Hias Induk Ikan Mas Pakan ikan konsumsi dan ikan hias Peralatan Ikan Konsumsi dan Ikan Hias	111800 ekor 270000 ekor 162000 ekor 14 set 42 set 13457.75 kg 1 paket	Produksi Ikan Konsumsi	2.971 ton	625,776,500	747,498,275	
TOTAL											625,776,500	747,498,275				

**Program dan Kegiatan Perangkat Daerah
Kota Bandung
Tahun 2021**

Unit Organisasi : 2.09.3.27.0.00.01.00 Dinas Pangan dan Pertanian
Sub Unit Organisasi : 2.09.3.27.0.00.01.09 UPT RUMAH POTONG HEWAN

Kode	Kode	Kode	Kode	Kode	Kode	Kode	Kode	Kode	Kode	Kode	Kode	Kode	Kode	Kode	Kode	Indikator Kinerja				Pagu Indikatif (Rp.)	Prakiraan Maju (Rp.)	Keterangan			
																Capaian Program		Keluaran Sub Kegiatan					Hasil Kegiatan		Prioritas Pembangunan Nasional
																Tolok Ukur	Target	Tolok Ukur	Target				Tolok Ukur	Target	
3	27																								
URUSAN PEMERINTAHAN BIDANG PERTANIAN																15,270,555,138	17,949,411,883								
3	27	03																							
PROGRAM PENYEDIAAN DAN PENGEMBANGAN PRASARANA PERTANIAN																8,167,464,820	9,531,433,599								
3	27	03	2.02	07	Pembangunan, Rehabilitasi dan Pemeliharaan Rumah Potong Hewan	Pemulihan Perekonomian Kota	Meningkatnya perekonomian kota	Semua Kabupaten/Kota, Semua Kecamatan, Semua Kelurahan	Persentase dokumen kajian bidang pangan, pertanian, dan perikanan yang ditindaklanjuti	100 %	Pemeliharaan Rumah Potong Hewan	1 Lokasi	IKM		83 nilai	875,007,650	1,040,618,854	Memperkuat Ketahanan Ekonomi Untuk Pertumbuhan Yang Berkualitas dan Berkeadilan							
3	27	04																							
PROGRAM PENGENDALIAN KESEHATAN HEWAN DAN KESEHATAN MASYARAKAT VETERINER																3,402,897,016	4,044,901,448								
3	27	04	2.02	02	Pengawasan atas Penerapan Persyaratan Teknis untuk Pemasukan dan/atau Pengeluaran Hewan dan Produk Hewan		Meningkatnya Derajat Kesehatan Masyarakat	Kota Bandung, Semua Kecamatan, Semua Kelurahan	Jumlah maksimum kasus penyakit Zoonosa	7 kasus	Pemeriksaan ante mortem dan post mortem hewan yang dipotong di RPH	40000 ekor	Jumlah Maksimum Kasus Penyakit Zoonosa		7 kasus	1,184,029,616	1,383,785,004	Memperkuat Ketahanan Ekonomi Untuk Pertumbuhan Yang Berkualitas dan Berkeadilan							
TOTAL																2,059,037,266	2,424,403,858								

**Program dan Kegiatan Perangkat Daerah
Kota Bandung
Tahun 2021**

Unit Organisasi : 2.09.3.27.0.00.01.00 Dinas Pangan dan Pertanian
Sub Unit Organisasi : 2.09.3.27.0.00.01.10 UPT KLINIK HEWAN

Kode	Kode	Kode	Kode	Kode	Urusan/ Bidang Urusan Pemerintahan Daerah Dan Program/ Kegiatan	Prioritas Daerah	Sasaran Daerah	Lokasi	Indikator Kinerja				Pagu Indikatif (Rp.)	Prakiraan Maju (Rp.)	Keterangan		
									Capaian Program		Keluaran Sub Kegiatan					Hasil Kegiatan	
									Tolok Ukur	Target	Tolok Ukur	Target				Tolok Ukur	Target
3	27	04	2.03	02	Penyediaan Pelayanan Jasa Medik Veteriner		Meningkatnya Derajat Kesehatan Masyarakat	Kota Bandung, Semua Kecamatan, Semua Kelurahan	Jumlah maksimum kasus penyakit Zoonosa	7 kasus	Jumlah Pemeriksaan dan Pengobatan kesehatan hewan Penyediaan obat hewan Penyediaan peralatan kesehatan hewan	6700 ekor 2 paket 1 paket	Jumlah Maksimum Kasus Penyakit Zoonosa	7 kasus	647,995,150	745,194,422	Memperkuat Ketahanan Ekonomi Untuk Pertumbuhan Yang Berkualitas dan Berkeadilan
TOTAL											647,995,150	745,194,422					

**Program dan Kegiatan Perangkat Daerah
Kota Bandung
Tahun 2021**

Unit Organisasi : 2.09.3.27.0.00.01.00 Dinas Pangan dan Pertanian

Sub Unit Organisasi : 2.09.3.27.0.00.01.11 UPT PEMBIBITAN TANAMAN PANGAN, HORTIKULTURA DAN PETERNAKAN

Kode	Kode	Kode	Kode	Kode	Kode	Kode	Kode	Kode	Kode	Kode	Kode	Indikator Kinerja				Pagu Indikatif (Rp.)	Prakiraan Maju (Rp.)	Keterangan		
												Capaian Program		Keluaran Sub Kegiatan					Hasil Kegiatan	
												Tolok Ukur	Target	Tolok Ukur	Target				Tolok Ukur	Target
3	27	02																		
PROGRAM PENYEDIAAN DAN PENGEMBANGAN SARANA PERTANIAN												2,206,227,502	2,623,450,966							
3	27	02	2.02	03	Pemanfaatan SDG Hewan/Tanaman		Meningkatnya perekonomian kota	Kota Bandung, Semua Kecamatan, Semua Kelurahan	Produksi tanaman sayuran	287936 Pohon	Pembinaan kelompok tani di lahan sawah abadi Penyediaan bibit obat keluarga Penyediaan bibit tanaman hias Penyediaan bibit tanaman sayuran Penyediaan DOC ayam	4 kali 4400 pohon 3300 pohon 60000 pohon 5000 ekor	Produksi Tanaman Sayuran	287.936 pohon	1,201,119,262	1,397,253,416	Memperkuat Ketahanan Ekonomi Untuk Pertumbuhan Yang Berkualitas dan Berkeadilan			
3	27	03																		
PROGRAM PENYEDIAAN DAN PENGEMBANGAN PRASARANA PERTANIAN												8,167,464,820	9,531,433,599							
3	27	03	2.02	09	Pembangunan, Rehabilitasi dan Pemeliharaan Prasarana Pertanian Lainnya		Meningkatnya perekonomian kota	Kota Bandung, Semua Kecamatan, Semua Kelurahan	Persentase dokumen kajian bidang pangan, pertanian, dan perikanan yang ditindaklanjuti	100 %	Lokasi Pembangunan UPT Pembibitan Tanaman Pangan, Hortikultura dan Peternakan	1 lokasi	IKM	83 nilai	7,123,034,790	8,289,240,008	Memperkuat Ketahanan Ekonomi Untuk Pertumbuhan Yang Berkualitas dan Berkeadilan			
TOTAL												8,324,154,052	9,686,493,424							

**Program dan Kegiatan Perangkat Daerah
Kota Bandung
Tahun 2021**

Unit Organisasi : 2.11.0.00.0.00.01.00 Dinas Lingkungan Hidup dan Kebersihan
Sub Unit Organisasi : 2.11.0.00.0.00.01.00 Dinas Lingkungan Hidup dan Kebersihan

Kode	Kode	Kode	Kode	Kode	Kode	Kode	Kode	Kode	Kode	Kode	Kode	Kode	Kode	Kode	Kode	Kode	Kode	Kode	Indikator Kinerja				Pagu Indikatif (Rp.)	Prakiraan Maju (Rp.)	Keterangan			
																			Capaian Program		Keluaran Sub Kegiatan					Hasil Kegiatan		Prioritas Pembangunan Nasional
																			Tolok Ukur	Target	Tolok Ukur	Target				Tolok Ukur	Target	
2																												
2	11																					258,982,511,698	150,706,773,004					
2	11	01																				23,594,820,827	27,926,233,038					
2	11	01	2.02																			12,812,570,657	15,236,006,074					
2	11	01	2.02	01	Penyediaan Gaji dan Tunjangan ASN		Meningkatnya kapasitas dan akuntabilitas kinerja birokrasi	Kota Bandung, Semua Kecamatan, Semua Kelurahan	Cakupan pelayanan administrasi perkantoran	100 %	Tersedianya gaji dan tunjangan untuk seluruh ASN	14 bulan	Indeks Kepuasan Masyarakat	80 poin								12,812,570,657	15,236,006,074					
												TOTAL											12,812,570,657	15,236,006,074				

**Program dan Kegiatan Perangkat Daerah
Kota Bandung
Tahun 2021**

Unit Organisasi : 2.11.0.00.0.00.01.00 Dinas Lingkungan Hidup dan Kebersihan
Sub Unit Organisasi : 2.11.0.00.0.00.01.01 Sekretariat

Kode					Urusan/ Bidang Urusan Pemerintahan Daerah Dan Program/ Kegiatan	Prioritas Daerah	Sasaran Daerah	Lokasi	Indikator Kinerja						Pagu Indikatif (Rp.)	Prakiraan Maju (Rp.)	Keterangan
									Capaian Program		Keluaran Sub Kegiatan		Hasil Kegiatan				Prioritas Pembangunan Nasional
									Tolok Ukur	Target	Tolok Ukur	Target	Tolok Ukur	Target			
2	11	01	2.01	05	Evaluasi Kinerja Perangkat Daerah		Meningkatnya kapasitas dan akuntabilitas kinerja birokrasi	Kota Bandung, Semua Kecamatan, Semua Kelurahan	Cakupan pelayanan administrasi perkantoran	100 %	Jumlah data yang dikompilasi dari Bidang	24 jenis data	Indeks Kepuasan Masyarakat	80 poin	173,800,000	225,831,250	Memperkuat Stabilitas Polhukhankam Dan Transformasi Pelayanan Publik
2	11	01	2.03	02	Penyediaan Jasa Komunikasi, Sumber Daya Air dan Listrik	Prioritas lainnya	Meningkatnya kapasitas dan akuntabilitas kinerja birokrasi	Semua Kabupaten/Kot a, Semua Kecamatan, Semua Kelurahan	Cakupan pelayanan administrasi perkantoran	100 %	Jumlah penyediaan Jasa Komunikasi, Sumber Daya Air dan atau Listrik	12 jasa/bulan	Indeks Kepuasan Masyarakat	80 poin	272,124,000	312,942,600	
2	11	01	2.03	06	Penyediaan Jasa Pemeliharaan dan Perizinan Kendaraan Dinas/Operasional		Meningkatnya kapasitas dan akuntabilitas kinerja birokrasi	Kota Bandung, Semua Kecamatan, Semua Kelurahan	Cakupan pelayanan administrasi perkantoran	100 %	Laporan pemeliharaan dan perizinan kendaraan operasional	12 laporan bulanan	Indeks Kepuasan Masyarakat	80 poin	1,087,587,600	1,250,725,740	
2	11	01	2.03	08	Penyediaan Jasa Kebersihan Kantor		Meningkatnya kapasitas dan akuntabilitas kinerja birokrasi	Kota Bandung, Semua Kecamatan, Semua Kelurahan	Cakupan pelayanan administrasi perkantoran	100 %	Jumlah Jenis Jasa Peralatan dan Perlengkapan Kantor yang tersedia	3 buah	Indeks Kepuasan Masyarakat	80 poin	991,584,000	1,140,321,600	
2	11	01	2.03	10	Penyediaan Alat Tulis Kantor		Meningkatnya kapasitas dan akuntabilitas kinerja birokrasi	Kota Bandung, Semua Kecamatan, Semua Kelurahan	Cakupan pelayanan administrasi perkantoran	100 %	Ketersediaan Alat Tulis Kantor	20 persen	Indeks Kepuasan Masyarakat	80 poin	180,205,850	207,067,217	
2	11	01	2.03	11	Penyediaan Barang Cetak dan Penggandaan		Meningkatnya kapasitas dan akuntabilitas kinerja birokrasi	Kota Bandung, Semua Kecamatan, Semua Kelurahan	Cakupan pelayanan administrasi perkantoran	100 %	Ketersediaan Barang Cetak dan Penggandaan	20 persen	Indeks Kepuasan Masyarakat	80 poin	448,644,020	505,504,373	
2	11	01	2.03	13	Penyediaan Peralatan dan Perlengkapan Kantor		Meningkatnya kapasitas dan akuntabilitas kinerja birokrasi	Kota Bandung, Semua Kecamatan, Semua Kelurahan	Cakupan pelayanan administrasi perkantoran	100 %	Laporan penyediaan peralatan dan perlengkapan kantor	12 laporan bulanan	Indeks Kepuasan Masyarakat	80 poin	201,830,530	232,105,109	
2	11	01	2.03	14	Penyediaan Peralatan Rumah Tangga		Meningkatnya kapasitas dan akuntabilitas kinerja birokrasi	Kota Bandung, Semua Kecamatan, Semua Kelurahan	Cakupan pelayanan administrasi perkantoran	100 %	Laporan penyediaan peralatan rumah tangga	12 laporan bulanan	Indeks Kepuasan Masyarakat	80 poin	61,968,550	64,363,832	
2	11	01	2.03	17	Penyediaan Makanan dan Minuman		Meningkatnya kapasitas dan akuntabilitas kinerja birokrasi	Kota Bandung, Semua Kecamatan, Semua Kelurahan	Cakupan pelayanan administrasi perkantoran	100 %	Laporan penyediaan makanan dan minuman	12 laporan bulanan	Indeks Kepuasan Masyarakat	80 poin	100,900,800	165,765,600	
2	11	01	2.03	18	Rapat-Rapat Kordinasi dan Konsultasi ke Luar Daerah		Meningkatnya kapasitas dan akuntabilitas kinerja birokrasi	Semua Kabupaten/Kot a, Semua Kecamatan, Semua Kelurahan	Cakupan pelayanan administrasi perkantoran	100 %	Laporan pelaksanaan rapat/koordinasi dan konsultasi luar daerah	12 laporan bulanan	Indeks Kepuasan Masyarakat	80 poin	518,466,000	747,477,000	
2	11	01	2.03	20	Pengadaan Kendaraan Dinas/Operasional		Meningkatnya kapasitas dan akuntabilitas kinerja birokrasi	Kota Bandung, Semua Kecamatan, Semua Kelurahan	Cakupan pelayanan administrasi perkantoran	100 %	Jumlah kendaraan operasional dinas yang diadakan	1 unit	Indeks Kepuasan Masyarakat	80 poin	0	72,864,000	

**Program dan Kegiatan Perangkat Daerah
Kota Bandung
Tahun 2021**

Unit Organisasi : 2.11.0.00.0.00.01.00 Dinas Lingkungan Hidup dan Kebersihan
Sub Unit Organisasi : 2.11.0.00.0.00.01.01 Sekretariat

Kode	Urusan/ Bidang Urusan Pemerintahan Daerah Dan Program/ Kegiatan	Prioritas Daerah	Sasaran Daerah	Lokasi	Indikator Kinerja						Pagu Indikatif (Rp.)	Prakiraan Maju (Rp.)	Keterangan
					Capaian Program		Keluaran Sub Kegiatan		Hasil Kegiatan				Prioritas Pembangunan Nasional
					Tolok Ukur	Target	Tolok Ukur	Target	Tolok Ukur	Target			
2.11.01.2.03.25	Pengadaan Mebeleur		Meningkatnya kapasitas dan akuntabilitas kinerja birokrasi	Kota Bandung, Semua Kecamatan, Semua Kelurahan	Cakupan pelayanan administrasi perkantoran	100 %	Jenis mebeuler yang diadakan	4 jenis	Indeks Kepuasan Masyarakat	80 poin	30,704,520	35,310,198	
2.11.01.2.03.28	Pemeliharaan Rutin/Berkala Gedung Kantor		Meningkatnya kapasitas dan akuntabilitas kinerja birokrasi	Kota Bandung, Semua Kecamatan, Semua Kelurahan	Cakupan pelayanan administrasi perkantoran	100 %	Laporan pemeliharaan rutin/berkala gedung kantor	12 laporan bulanan	Indeks Kepuasan Masyarakat	80 poin	83,831,000	96,405,650	Meningkatkan Sumber Daya Manusia Yang Berkualitas Dan Berdaya Saing
2.11.01.2.03.34	Pemeliharaan Rutin/Berkala Peralatan Gedung Kantor		Meningkatnya kapasitas dan akuntabilitas kinerja birokrasi	Kota Bandung, Semua Kecamatan, Semua Kelurahan	Cakupan pelayanan administrasi perkantoran	100 %	Laporan pemeliharaan rutin/berkala peralatan gedung kantor	12 laporan bulanan	Indeks Kepuasan Masyarakat	80 poin	119,801,000	137,771,150	Meningkatkan Sumber Daya Manusia Yang Berkualitas Dan Berdaya Saing
2.11.01.2.03.38	Rehabilitasi Sedang/Berat Rumah Gedung Kantor		Meningkatnya kapasitas dan akuntabilitas kinerja birokrasi	Kota Bandung, Semua Kecamatan, Semua Kelurahan	Cakupan pelayanan administrasi perkantoran	100 %	Laporan rehabilitasi sedang/berat gedung kantor	1 dokumen	Indeks Kepuasan Masyarakat	80 poin	6,369,707,300	7,328,452,395	Meningkatkan Sumber Daya Manusia Yang Berkualitas Dan Berdaya Saing
2.11.01.2.04.02	Pengadaan Pakaian Dinas Beserta Perlengkapannya		Meningkatnya kapasitas dan akuntabilitas kinerja birokrasi	Kota Bandung, Semua Kecamatan, Semua Kelurahan	Cakupan pelayanan administrasi perkantoran	100 %	Laporan pengadaan pakaian dinas dan perlengkapannya	1 dokumen	Indeks Kepuasan Masyarakat	80 poin	41,745,000	48,006,750	Meningkatkan Sumber Daya Manusia Yang Berkualitas Dan Berdaya Saing
2.11.01.2.04.11	Bimbingan Teknis Implementasi Peraturan Perundang-undangan		Meningkatnya kapasitas dan akuntabilitas kinerja birokrasi	Kota Bandung, Semua Kecamatan, Semua Kelurahan	Cakupan pelayanan administrasi perkantoran	100 %	Jumlah pegawai yang memiliki kompetensi sesuai bidangnya	30 orang	Indeks Kepuasan Masyarakat	80 poin	99,350,000	119,312,500	Meningkatkan Sumber Daya Manusia Yang Berkualitas Dan Berdaya Saing
TOTAL											10,782,250,170	12,690,226,964	

**Program dan Kegiatan Perangkat Daerah
Kota Bandung
Tahun 2021**

Unit Organisasi : 2.11.0.00.0.00.01.00 Dinas Lingkungan Hidup dan Kebersihan
Sub Unit Organisasi : 2.11.0.00.0.00.01.02 Bidang Kebersihan

Kode	Urusan/ Bidang Urusan Pemerintahan Daerah Dan Program/ Kegiatan	Prioritas Daerah	Sasaran Daerah	Lokasi	Indikator Kinerja						Pagu Indikatif (Rp.)	Prakiraan Maju (Rp.)	Keterangan				
					Capaian Program		Keluaran Sub Kegiatan		Hasil Kegiatan								
					Tolok Ukur	Target	Tolok Ukur	Target	Tolok Ukur	Target							
2	11	11			PROGRAM PENGELOLAAN PERSAMPAHAN						229,906,475,541	115,921,426,077					
2	11	11	2.01	01	Penyusunan Kebijakan dan Strategi Daerah Pengelolaan Sampah Kabupaten/Kota	Peningkatan kualitas lingkungan hidup	Meningkatnya Kualitas Kesehatan Masyarakat	Kota Bandung, Semua Kecamatan, Semua Kelurahan	Jumlah sampah yang dimanfaatkan dan di daur ulang di sumber sampah	145002 ton	Jumlah draft kebijakan yang dibuat	5 Draft	Capaian pengurangan sampah	24 persen	941,838,800	1,109,334,620	
2	11	11	2.01	02	Pengurangan Sampah dengan melakukan Pembatasan, Pendaauran Ulang dan Pemanfaatan Kembali	Peningkatan kualitas lingkungan hidup	Meningkatnya Kualitas Kesehatan Masyarakat	Kota Bandung, Semua Kecamatan, Semua Kelurahan	Jumlah sampah yang dimanfaatkan dan di daur ulang di sumber sampah	145002 ton	Jumlah kawasan yang memerlukan teknologi persampahan Tersedianya laporan kinerja pengurangan persampahan	10 Kawasan 1 Dokumen	Capaian pengurangan sampah	24 persen	7,754,195,990	9,639,741,830	
2	11	11	2.01	03	Penanganan Sampah dengan Melakukan Pemilahan, Pengumpulan, Pengangkutan, Pengolahan, dan Pemrosesan Akhir Sampah di TPA/TPST/SPA Kabupaten/Kota	Peningkatan kualitas lingkungan hidup	Meningkatnya Kualitas Kesehatan Masyarakat	Kota Bandung, Semua Kecamatan, Semua Kelurahan	Jumlah sampah yang dimanfaatkan dan di daur ulang di sumber sampah	145002 ton	Terlaksananya pengangkutan sampah ke TPA Terlaksananya pengumpulan sampah di jalan dan area publik Terselesaikannya pembayaran KJP dan KDN Kota Bandung	3 Bulan 12 Bulan 100 Persen	Capaian pengurangan sampah	24 persen	205,787,328,424	87,015,798,340	
2	11	11	2.01	04	Peningkatan Peran serta Masyarakat dalam Pengelolaan Persampahan	Peningkatan kualitas lingkungan hidup	Meningkatnya Kualitas Kesehatan Masyarakat	Kota Bandung, Semua Kecamatan, Semua Kelurahan	Jumlah sampah yang dimanfaatkan dan di daur ulang di sumber sampah	145002 ton	Jenis pelatihan yang diadakan Jumlah KBS baru yang terbentuk Jumlah komponen titik pantau yang disiapkan Jumlah sekolah yang menerima pelatihan tentang pengelolaan persampahan Jumlah sekolah yang mengikuti Program Adiwiyata	8 Jenis 30 Kecamatan 15 Komponen 20 Sekolah 30 Sekolah	Capaian pengurangan sampah	24 persen	2,880,077,500	3,430,907,125	
2	11	11	2.01	05	Koordinasi dan Sinkronisasi Penyediaan Prasarana dan Sarana Pengelolaan Persampahan	Peningkatan kualitas lingkungan hidup	Meningkatnya Kualitas Kesehatan Masyarakat	Kota Bandung, Semua Kecamatan, Semua Kelurahan	Jumlah sampah yang dimanfaatkan dan di daur ulang di sumber sampah	145002 ton	Jumlah jenis sarana persampahan yang diadakan	16 Jenis	Capaian pengurangan sampah	24 persen	11,542,514,827	13,575,046,162	
2	11	11	2.01	06	Penyusunan Kebijakan Kerjasama Pengelolaan Persampahan		Meningkatnya Kualitas Kesehatan Masyarakat	Kota Bandung, Semua Kecamatan, Semua Kelurahan	Jumlah sampah yang dimanfaatkan dan di daur ulang di sumber sampah	145002 ton	Jumlah laporan pelaksanaan kerjasama pengelolaan persampahan	12 Laporan Bulan	Capaian pengurangan sampah	24 persen	1,000,520,000	1,150,598,000	
TOTAL											229,906,475,541	115,921,426,077					

**Program dan Kegiatan Perangkat Daerah
Kota Bandung
Tahun 2021**

Unit Organisasi : 2.11.0.00.0.00.01.00 Dinas Lingkungan Hidup dan Kebersihan
Sub Unit Organisasi : 2.11.0.00.0.00.01.03 Bidang Tata Lingkungan

Kode	Urusan/ Bidang Urusan Pemerintahan Daerah Dan Program/ Kegiatan	Prioritas Daerah	Sasaran Daerah	Lokasi	Indikator Kinerja						Pagu Indikatif (Rp.)	Prakiraan Maju (Rp.)	Keterangan				
					Capaian Program		Keluaran Sub Kegiatan		Hasil Kegiatan								
					Tolok Ukur	Target	Tolok Ukur	Target	Tolok Ukur	Target							
1	URUSAN PEMERINTAHAN WAJIB YANG BERKAITAN DENGAN PELAYANAN DASAR																
1	03				URUSAN PEMERINTAHAN BIDANG PEKERJAAN UMUM DAN PENATAAN RUANG						2,927,386,800	3,376,448,070					
1	03	02			PROGRAM PENGELOLAAN SUMBER DAYA AIR (SDA)						2,927,386,800	3,376,448,070					
1	03	02	2.01	06	Pembangunan Embung dan Penampung Air Lainnya	Infrastruktur kota yang terpadu dan berkualitas	Meningkatnya ruang kota yang nyaman dan berkelanjutan	Kota Bandung, Semua Kecamatan, Semua Kelurahan	Persentase kawasan konservasi terpelihara	30.75 Persen	Jumlah sumur imbuhan ASR yang dibuat Jumlah sumur pantau yang dibuat Jumlah sumur resapan dalam yang dibuat Kajian hidrogeologi	8 unit 1 unit 11 unit 1 dokumen	Indeks Kualitas Tutupan Lahan	29.46 poin	2,450,882,970	2,828,468,666	
1	03	02	2.01	47	Pembangunan Infrastruktur untuk Perlindungan dan Pemeliharaan Mata Air	Infrastruktur kota yang terpadu dan berkualitas	Meningkatnya ruang kota yang nyaman dan berkelanjutan	Kota Bandung, Semua Kecamatan, Semua Kelurahan	Persentase kawasan konservasi terpelihara	30.75 Persen	Jumlah kawasan mata air yang dikonservasi Jumlah mata air yang dipantau debitnya Jumlah pohon yang ditanam di wilayah tangkapan air	5 mata air 15 mata air 200 pohon	Indeks Kualitas Tutupan Lahan	29.46 poin	476,503,830	547,979,404	
2	URUSAN PEMERINTAHAN WAJIB YANG TIDAK BERKAITAN DENGAN PELAYANAN DASAR																
2	11				URUSAN PEMERINTAHAN BIDANG LINGKUNGAN HIDUP						258,982,511,698	150,706,773,004					
2	11	02			PROGRAM PERENCANAAN LINGKUNGAN HIDUP						510,919,340	628,338,541					
2	11	02	2.01	01	Penyusunan dan Penetapan RPPLH Kabupaten/Kota	Peningkatan kualitas lingkungan hidup	Meningkatnya Kualitas Kesehatan Masyarakat	Kota Bandung, Semua Kecamatan, Semua Kelurahan	Cakupan pencegahan dampak lingkungan akibat kebijakan dan usaha/ kegiatan	100 %	Dokumen Standar, Norma, Kebijakan, dan Strategi Lingkungan Hidup yang dibuat Tersedianya dokumen perencanaan lingkungan hidup	2 dokumen 2 dokumen	Indeks Kualitas Air	20.6 poin	263,504,380	326,526,837	Membangun Lingkungan Hidup, Meningkatkan Ketahanan Bencana Dan Perubahan Iklim
2	11	02	2.02	03	Pembuatan dan Pelaksanaan KLHS untuk KRP yang Berpotensi Menimbulkan Dampak/Resiko Lingkungan Hidup	Peningkatan kualitas lingkungan hidup	Meningkatnya Kualitas Kesehatan Masyarakat	Kota Bandung, Semua Kecamatan, Semua Kelurahan	Cakupan pencegahan dampak lingkungan akibat kebijakan dan usaha/ kegiatan	100 %	Dokumen KLHS untuk K/R/P	1 dokumen	Indeks Kualitas Air	20.6 poin	247,414,960	301,811,704	Membangun Lingkungan Hidup, Meningkatkan Ketahanan Bencana Dan Perubahan Iklim
2	11	04			PROGRAM PENGELOLAAN KEANEKARAGAMAN HAYATI (KEHATI)						1,281,669,070	1,591,564,430					
2	11	04	2.01	02	Pengelolaan Taman Keanekaragaman Hayati di Luar Kawasan Hutan	Peningkatan kualitas lingkungan hidup	Meningkatnya Kualitas Kesehatan Masyarakat	Kota Bandung, Semua Kecamatan, Semua Kelurahan	Persentase kawasan konservasi terpelihara	30.75 %	Jumlah tanaman khas yang diadakan Pembangunan taman keanekaragaman hayati	1000 pohon 1 taman kehati	Indeks Kualitas Tutupan Lahan	29.46 poin	1,281,669,070	1,591,564,430	Membangun Lingkungan Hidup, Meningkatkan Ketahanan Bencana Dan Perubahan Iklim
2	11	06			PROGRAM PEMBINAAN DAN PENGAWASAN TERHADAP IZIN LINGKUNGAN DAN IZIN PERLINDUNGAN DAN PENGELOLAAN LINGKUNGAN HIDUP (PPLH)						1,281,303,000	1,772,042,130					
2	11	06	2.01	01	Fasilitasi Pemenuhan Ketentuan dan Kewajiban Izin Lingkungan dan/atau Izin PPLH	Peningkatan kualitas lingkungan hidup	Meningkatnya kualitas lingkungan hidup Kota Bandung	Kota Bandung, Semua Kecamatan, Semua Kelurahan	Cakupan perlindungan kualitas lingkungan	33.45 %	Jumlah rekomendasi dokumen lingkungan (Amdal, UKL-UPL, SPPL) yang dikeluarkan Jumlah SDM Komisi Amdal yang meningkat kapasitasnya	200 berkas 40 orang	Indeks Kualitas Air	20.6 poin	157,034,800	273,050,020	Mengembangkan Wilayah Untuk Mengurangi Kesenjangan Dan Menjamin Pemerataan
TOTAL											4,877,010,010	5,869,401,061					

**Program dan Kegiatan Perangkat Daerah
Kota Bandung
Tahun 2021**

Unit Organisasi : 2.11.0.00.0.00.01.00 Dinas Lingkungan Hidup dan Kebersihan

Sub Unit Organisasi : 2.11.0.00.0.00.01.04 Bidang Pembinaan, Pengawasan dan Pengendalian Lingkungan

Kode	Urusan/ Bidang Urusan Pemerintahan Daerah Dan Program/ Kegiatan	Prioritas Daerah	Sasaran Daerah	Lokasi	Indikator Kinerja						Pagu Indikatif (Rp.)	Prakiraan Maju (Rp.)	Keterangan
					Capaian Program		Keluaran Sub Kegiatan		Hasil Kegiatan				
					Tolok Ukur	Target	Tolok Ukur	Target	Tolok Ukur	Target			
2.11.06.2.01.03	Pengawasan Usaha dan/atau Kegiatan yang Izin Lingkungan Hidup, Izin PPLH yang Diterbitkan oleh Pemerintah Daerah Kabupaten/Kota	Peningkatan kualitas lingkungan hidup	Meningkatnya kualitas lingkungan hidup Kota Bandung	Kota Bandung, Semua Kecamatan, Semua Kelurahan	Cakupan perlindungan kualitas lingkungan	33.45 %	Jumlah Pelaku Usahayang menaati aturan pengelolaan lingkungan	58 Pelaku Usaha	Indeks Kualitas Air	20.6 poin	563,026,750	749,363,862	Mengembangkan Wilayah Untuk Mengurangi Kesenjangan Dan Menjamin Pemerataan
2.11.06.2.01.04	Koordinasi dan Sinkronisasi Pengawasan dan Penerapan Sanksi Upaya dan Rencana PPLH	Peningkatan kualitas lingkungan hidup	Meningkatnya kualitas lingkungan hidup Kota Bandung	Kota Bandung, Semua Kecamatan, Semua Kelurahan	Cakupan perlindungan kualitas lingkungan	33.45 %	Jumlah Sanksi Administrasi yang do berikan	10 Sanksi	Indeks Kualitas Air	20.6 poin	561,241,450	749,628,248	Mengembangkan Wilayah Untuk Mengurangi Kesenjangan Dan Menjamin Pemerataan
2.11.10	PROGRAM PENANGANAN PENGADUAN LINGKUNGAN HIDUP										564,326,400	747,721,640	
2.11.10.2.01.01	Pengelolaan Pengaduan Masyarakat terhadap PPLH Kabupaten/Kota	Peningkatan kualitas lingkungan hidup	Meningkatnya kualitas lingkungan hidup Kota Bandung	Kota Bandung, Semua Kecamatan, Semua Kelurahan	Persentase pengaduan yang ditindaklanjuti	100 %	Presentase pengaduan yang ditindaklanjuti	100 Persen	Indeks Kualitas Air	20.6 poin	564,326,400	747,721,640	Mengembangkan Wilayah Untuk Mengurangi Kesenjangan Dan Menjamin Pemerataan
TOTAL											1,688,594,600	2,246,713,750	

**Program dan Kegiatan Perangkat Daerah
Kota Bandung
Tahun 2021**

Unit Organisasi : 2.11.0.00.0.00.01.00 Dinas Lingkungan Hidup dan Kebersihan

Sub Unit Organisasi : 2.11.0.00.0.00.01.05 Bidang Rehabilitasi dan Pencegahan Pencemaran Lingkungan Hidup

Kode	Kode	Kode	Kode	Kode	Urusan/ Bidang Urusan Pemerintahan Daerah Dan Program/ Kegiatan	Prioritas Daerah	Sasaran Daerah	Lokasi	Indikator Kinerja						Pagu Indikatif (Rp.)	Prakiraan Maju (Rp.)	Keterangan
									Capaian Program		Keluaran Sub Kegiatan		Hasil Kegiatan				
									Tolok Ukur	Target	Tolok Ukur	Target	Tolok Ukur	Target			
2	11	03			PROGRAM PENGENDALIAN PENCEMARAN DAN/ATAU KERUSAKAN LINGKUNGAN HIDUP										1,549,705,900	1,782,161,785	
2	11	03	2.01	01	Koordinasi, Sinkronisasi dan Pelaksanaan Pencegahan Pencemaran Lingkungan Hidup Dilaksanakan terhadap Media Tanah, Air, Udara dan Laut		Meningkatnya Kualitas Kesehatan Masyarakat	Kota Bandung, Semua Kecamatan, Semua Kelurahan	Indeks SO2	1.15 poin	Jumlah ijin pembuangan air limbah yang diverifikasi Jumlah Laporan hasil uji kualitas tanah dan sludge Jumlah Laporan Hasil Uji Kualitas Udara Ambien Jumlah pelaksanaan uji emisi Jumlah sungai yang dipantau	36 berkas 20 LHU 25 berkas 6 lokasi 20 sungai	Indeks Kualitas Udara	59.21 poin	811,836,500	933,611,975	
2	11	03	2.01	02	Koordinasi, Sinkronisasi dan Pelaksanaan Pengendalian Emisi Gas Rumah Kaca, Mitigasi dan Adaptasi Perubahan Iklim	Peningkatan kualitas lingkungan hidup	Meningkatnya Kualitas Kesehatan Masyarakat	Kota Bandung, Semua Kecamatan, Semua Kelurahan	Indeks SO2	1.15 poin	Jumlah Kantor yang menerapkan ecooffice dengan benar Jumlah RW yang mengikuti Program Kampung Iklim	8 kantor 3 RW	Indeks Kualitas Udara	59.21 poin	387,879,200	446,061,080	Membangun Lingkungan Hidup, Meningkatkan Ketahanan Bencana Dan Perubahan Iklim
2	11	03	2.03	04	Koordinasi, Sinkronisasi dan Pelaksanaan Rehabilitasi	Peningkatan kualitas lingkungan hidup	Meningkatnya Kualitas Kesehatan Masyarakat	Kota Bandung, Semua Kecamatan, Semua Kelurahan	Persentase sungai dengan status indeks pencemaran "cemar ringan"	41.30 %	Jumlah sarana rehabilitasi kualitas lingkungan hidup	1 unit	Indeks Kualitas Air	20.60 poin	349,990,200	402,488,730	
2	11	05			PROGRAM PENGENDALIAN BAHAN BERBAHAYA DAN BERACUN (B3) DAN LIMBAH BAHAN BERBAHAYA DAN BERACUN (LIMBAH B3)										293,291,620	337,285,363	
2	11	05	2.01	01	Fasilitasi Pemenuhan Komitmen Izin Penyimpanan Sementara Limbah B3 Dilaksanakan melalui Sistem Pelayanan Perizinan Berusaha Terintegrasi secara Elektronik	Peningkatan kualitas lingkungan hidup	Meningkatnya Kualitas Kesehatan Masyarakat	Kota Bandung, Semua Kecamatan, Semua Kelurahan	Persentase limbah B3 rumah tangga dan UMKM yang terkelola	0.66 %	Rekapitulasi data pelaku usaha/kegiatan yang mendapat rekomendasi ijin pengelolaan LB3 Rekomendasi ijin pengelolaan LB3	1 berkas 30 rekomendasi	Indeks Kualitas Air	20.60 poin	87,300,200	100,395,230	
2	11	05	2.01	02	Verifikasi Lapangan untuk Memastikan Pemenuhan Persyaratan Administrasi dan Teknis Penyimpanan Sementara Limbah B3	Peningkatan kualitas lingkungan hidup	Meningkatnya Kualitas Kesehatan Masyarakat	Kota Bandung, Semua Kecamatan, Semua Kelurahan	Persentase limbah B3 rumah tangga dan UMKM yang terkelola	0.66 %	Rekapitulasi data pelaku usaha/kegiatan yang mendapat rekomendasi ijin pengelolaan LB3 Rekomendasi ijin pengelolaan LB3	1 berkas 30 rekomendasi	Indeks Kualitas Air	20.60 poin	87,030,000	100,084,500	
2	11	05	2.02	01	Fasilitasi Pemenuhan Komitmen Izin Pengumpulan Limbah B3 Dilaksanakan melalui Sistem Pelayanan Perizinan Berusaha Terintegrasi secara Elektronik	Peningkatan kualitas lingkungan hidup	Meningkatnya Kualitas Kesehatan Masyarakat	Kota Bandung, Semua Kecamatan, Semua Kelurahan	Persentase limbah B3 rumah tangga dan UMKM yang terkelola	0.66 %	Tersedianya TPS Limbah B3 Rumah Tangga	1 unit	Indeks Kualitas Air	20.60 poin	118,961,420	136,805,633	
TOTAL													1,842,997,520	2,119,447,148			

**Program dan Kegiatan Perangkat Daerah
Kota Bandung
Tahun 2021**

Unit Organisasi : 2.12.0.00.0.00.01.00 Dinas Kependudukan dan Pencatatan Sipil
Sub Unit Organisasi : 2.12.0.00.0.00.01.00 Dinas Kependudukan dan Pencatatan Sipil

Kode	Kode	Kode	Kode	Kode	Kode	Kode	Kode	Kode	Kode	Kode	Kode	Kode	Kode	Kode	Kode	Kode	Kode	Kode	Kode	Indikator Kinerja				Pagu Indikatif (Rp.)	Prakiraan Maju (Rp.)	Keterangan		
																				Capaian Program		Keluaran Sub Kegiatan				Hasil Kegiatan		Prioritas Pembangunan Nasional
																				Tolok Ukur	Target	Tolok Ukur	Target			Tolok Ukur	Target	
2																												
URUSAN PEMERINTAHAN WAJIB YANG TIDAK BERKAITAN DENGAN PELAYANAN DASAR																												
2	12																					24,690,248,523	33,226,638,389					
2	12	01																				23,093,792,523	31,063,078,989					
2	12	01	2.02																			15,674,216,813	21,519,533,027					
2	12	01	2.02	01	Penyediaan Gaji dan Tunjangan ASN			Meningkatnya kapasitas dan akuntabilitas kinerja birokrasi	Kota Bandung, Semua Kecamatan, Semua Kelurahan	Cakupan Kegiatan Penunjang Urusan Pemerintahan Daerah	100 %	Tersedianya Gaji dan Tunjangan untuk Karyawan	95 Orang	Indeks Kepuasan Masyarakat	85 Nilai						15,674,216,813	21,519,533,027	Memperkuat Stabilitas Polhukhankam Dan Transformasi Pelayanan Publik					
2	12	01	2.03																			7,351,375,710	9,465,115,962					
2	12	01	2.03	02	Penyediaan Jasa Komunikasi, Sumber Daya Air dan Listrik			Meningkatnya kapasitas dan akuntabilitas kinerja birokrasi	Kota Bandung, Semua Kecamatan, Semua Kelurahan	Cakupan Kegiatan Penunjang Urusan Pemerintahan Daerah	100 %	Jumlah Laporan penyediaan jasa Komunikasi, Air Dan Listrik	12 Laporan	Indeks Kepuasan Masyarakat	85 Nilai						272,410,000	313,271,500						
2	12	01	2.03	03	Penyediaan Jasa Peralatan dan Perlengkapan Kantor	Peningkatan sistem kesehatan daerah		Meningkatnya kapasitas dan akuntabilitas kinerja birokrasi	Kota Bandung, Semua Kecamatan, Semua Kelurahan	Cakupan Kegiatan Penunjang Urusan Pemerintahan Daerah	100 %	Jumlah Laporan Jasa Peralatan dan Perlengkapan Kantor	12 Laporan	Indeks Kepuasan Masyarakat	85 Nilai						5,030,116,800	5,653,479,120						
2	12	01	2.03	06	Penyediaan Jasa Pemeliharaan dan Perizinan Kendaraan Dinas/Operasional			Meningkatnya kapasitas dan akuntabilitas kinerja birokrasi	Kota Bandung, Semua Kecamatan, Semua Kelurahan	Cakupan Kegiatan Penunjang Urusan Pemerintahan Daerah	100 %	Jumlah laporan Kendaraan Yang Dibayarkan Jasa Perijinannya	12 Laporan	Indeks Kepuasan Masyarakat	85 Nilai						52,846,000	60,772,900						
2	12	01	2.03	08	Penyediaan Jasa Kebersihan Kantor	Prioritas lainnya		Meningkatnya kapasitas dan akuntabilitas kinerja birokrasi	Kota Bandung, Semua Kecamatan, Semua Kelurahan	Cakupan Kegiatan Penunjang Urusan Pemerintahan Daerah	100 %	Jumlah Laporan Penyediaan Jasa Kebersihan Kantor	12 Laporan	Indeks Kepuasan Masyarakat	85 Nilai						446,371,200	513,326,880						
2	12	01	2.03	09	Penyediaan Jasa Perbaikan Peralatan Kerja			Meningkatnya kapasitas dan akuntabilitas kinerja birokrasi	Semua Kabupaten/Kot a, Semua Kecamatan, Semua Kelurahan	Cakupan Kegiatan Penunjang Urusan Pemerintahan Daerah	100 %	Penyediaan Jasa Perbaikan Peralatan Kerja	12 Laporan	Indeks Kepuasan Masyarakat	85 Nilai						41,400,000	115,722,200						
2	12	01	2.03	10	Penyediaan Alat Tulis Kantor			Meningkatnya kapasitas dan akuntabilitas kinerja birokrasi	Kota Bandung, Semua Kecamatan, Semua Kelurahan	Cakupan Kegiatan Penunjang Urusan Pemerintahan Daerah	100 %	Jumlah Laporan Penyediaan Alat Tulis Kantor	12 Laporan	Indeks Kepuasan Masyarakat	85 Nilai						160,304,330	195,127,779						
2	12	01	2.03	11	Penyediaan Barang Cetak dan Penggandaan			Meningkatnya kapasitas dan akuntabilitas kinerja birokrasi	Kota Bandung, Semua Kecamatan, Semua Kelurahan	Cakupan Kegiatan Penunjang Urusan Pemerintahan Daerah	100 %	Jumlah Laporan Pengadaan Cetak dan Penggandaan	12 Laporan	Indeks Kepuasan Masyarakat	85 Nilai						39,350,000	233,777,750						
2	12	01	2.03	12	Penyediaan Komponen Instalasi Listrik/Penerangan Bangunan Kantor			Meningkatnya kapasitas dan akuntabilitas kinerja birokrasi	Kota Bandung, Semua Kecamatan, Semua Kelurahan	Cakupan Kegiatan Penunjang Urusan Pemerintahan Daerah	100 %	Jumlah laporan penyediaan Komponen Instalasi Listrik/ Penerangan	12 Laporan	Indeks Kepuasan Masyarakat	85 Nilai						10,535,000	12,115,250						
2	12	01	2.03	13	Penyediaan Peralatan dan Perlengkapan Kantor			Meningkatnya kapasitas dan akuntabilitas kinerja birokrasi	Kota Bandung, Semua Kecamatan, Semua Kelurahan	Cakupan Kegiatan Penunjang Urusan Pemerintahan Daerah	100 %	Jumlah laporan penyediaan Peralatan Dan Perlengkapan Kantor	12 Laporan	Indeks Kepuasan Masyarakat	85 Nilai						23,830,180	230,719,060						

**Program dan Kegiatan Perangkat Daerah
Kota Bandung
Tahun 2021**

Unit Organisasi : 2.12.0.00.0.00.01.00 Dinas Kependudukan dan Pencatatan Sipil

Sub Unit Organisasi : 2.12.0.00.0.00.01.00 Dinas Kependudukan dan Pencatatan Sipil

Kode					Urusan/ Bidang Urusan Pemerintahan Daerah Dan Program/ Kegiatan	Prioritas Daerah	Sasaran Daerah	Lokasi	Indikator Kinerja						Pagu Indikatif (Rp.)	Prakiraan Maju (Rp.)	Keterangan
									Capaian Program		Keluaran Sub Kegiatan		Hasil Kegiatan				
									Tolok Ukur	Target	Tolok Ukur	Target	Tolok Ukur	Target			
2	12	01	2.03	14	Penyediaan Peralatan Rumah Tangga		Meningkatnya kapasitas dan akuntabilitas kinerja birokrasi	Kota Bandung, Semua Kecamatan, Semua Kelurahan	Cakupan Kegiatan Penunjang Urusan Pemerintahan Daerah	100 %	Kegiatan Penyediaan Peralatan Rumah Tangga	12 Laporan	Indeks Kepuasan Masyarakat	85 Nilai	40,879,200	51,712,188	
2	12	01	2.03	15	Penyediaan Bahan Bacaan dan Peraturan Perundang-Undangan		Meningkatnya kapasitas dan akuntabilitas kinerja birokrasi	Kota Bandung, Semua Kecamatan, Semua Kelurahan	Cakupan Kegiatan Penunjang Urusan Pemerintahan Daerah	100 %	Jumlah laporan penyediaan Bahan Bacaan dan Peraturan Perundang-Undangan	12 Laporan	Indeks Kepuasan Masyarakat	85 Nilai	12,744,000	14,655,600	
2	12	01	2.03	16	Penyediaan Bahan Logistik Kantor		Meningkatnya kapasitas dan akuntabilitas kinerja birokrasi	Kota Bandung, Semua Kecamatan, Semua Kelurahan	Cakupan Kegiatan Penunjang Urusan Pemerintahan Daerah	100 %	Jumlah Laporan Penyediaan Bahan Logistik Kantor	12 Laporan	Indeks Kepuasan Masyarakat	85 Nilai	30,001,400	34,501,610	
2	12	01	2.03	17	Penyediaan Makanan dan Minuman		Meningkatnya kapasitas dan akuntabilitas kinerja birokrasi	Kota Bandung, Semua Kecamatan, Semua Kelurahan	Cakupan Kegiatan Penunjang Urusan Pemerintahan Daerah	100 %	Jumlah Laporan kegiatan Penyediaan Makanan Dan Minuman	12 Laporan	Indeks Kepuasan Masyarakat	85 Nilai	134,314,400	193,170,560	
2	12	01	2.03	18	Rapat-Rapat Kordinasi dan Konsultasi ke Luar Daerah		Meningkatnya kapasitas dan akuntabilitas kinerja birokrasi	Kota Bandung, Semua Kecamatan, Semua Kelurahan	Cakupan Kegiatan Penunjang Urusan Pemerintahan Daerah	100 %	Jumlah Laporan Kegiatan Koordinasi Dan Konsultasi Keluar Daerah	12 Laporan	Indeks Kepuasan Masyarakat	85 Nilai	36,120,000	205,344,000	
2	12	01	2.03	28	Pemeliharaan Rutin/Berkala Gedung Kantor		Meningkatnya kapasitas dan akuntabilitas kinerja birokrasi	Kota Bandung, Semua Kecamatan, Semua Kelurahan	Cakupan Kegiatan Penunjang Urusan Pemerintahan Daerah	100 %	Jumlah unit Gedung Kantor yang terpelihara	1 unit	Indeks Kepuasan Masyarakat	85 Nilai	78,200,100	128,397,500	
2	12	01	2.03	30	Pemeliharaan Rutin/Berkala Kendaraan Dinas/Operasional		Meningkatnya kapasitas dan akuntabilitas kinerja birokrasi	Kota Bandung, Semua Kecamatan, Semua Kelurahan	Cakupan Kegiatan Penunjang Urusan Pemerintahan Daerah	100 %	Jumlah Laporan Kendaraan Dinas Operasional yang terpelihara	12 Laporan	Indeks Kepuasan Masyarakat	85 Nilai	941,953,100	1,509,022,065	
2	12	01	2.04		Peningkatan Disiplin dan Kapasitas Sumber Daya Aparatur										68,200,000	78,430,000	
2	12	01	2.04	02	Pengadaan Pakaian Dinas Beserta Perlengkapannya		Meningkatnya kapasitas dan akuntabilitas kinerja birokrasi	Kota Bandung, Semua Kecamatan, Semua Kelurahan	Persentase aparatur memiliki kompetensi sesuai bidangnya	100 %	Jumlah Pakaian Dinas Beserta Perlengkapannya	95 Stel	Indeks Kepuasan Masyarakat	85 nilai	68,200,000	78,430,000	
2	12	02			PROGRAM PENDAFTARAN PENDUDUK										33,000,000	56,925,000	
2	12	02	2.01		Pelayanan Pendaftaran Penduduk										33,000,000	56,925,000	
2	12	02	2.01	01	Pendataan Penduduk Non Permanen dan Rentan Administrasi Kependudukan	Prioritas lainnya	Meningkatnya kapasitas dan akuntabilitas kinerja birokrasi	Kota Bandung, Semua Kecamatan, Semua Kelurahan	Cakupan layanan administrasi pendaftaran penduduk	95,50 %	Jumlah laporan Kegiatan penduduk non permanen dan penduduk rentan	12 Laporan	Cakupan Layanan Administrasi Kependudukan dan Pencatatan Sipil	95.5 Persen	11,000,000	18,975,000	Memperkuat Stabilitas Polhukhankam Dan Transformasi Pelayanan Publik
2	12	02	2.01	02	Pencatatan, Penatausahaan dan Penerbitan Dokumen atas Pendaftaran Penduduk	Prioritas lainnya	Meningkatnya kapasitas dan akuntabilitas kinerja birokrasi	Kota Bandung, Semua Kecamatan, Semua Kelurahan	Cakupan layanan administrasi pendaftaran penduduk	95,50 %	Persentase Pencetakan KTP-EL dan Kartu Keluarga Tepat Waktu	100 Persen	Cakupan Layanan Administrasi Kependudukan dan Pencatatan Sipil	95.5 Persen	11,000,000	18,975,000	Memperkuat Stabilitas Polhukhankam Dan Transformasi Pelayanan Publik

**Program dan Kegiatan Perangkat Daerah
Kota Bandung
Tahun 2021**

Unit Organisasi : 2.12.0.00.0.00.01.00 Dinas Kependudukan dan Pencatatan Sipil
Sub Unit Organisasi : 2.12.0.00.0.00.01.00 Dinas Kependudukan dan Pencatatan Sipil

Kode	Kode	Kode	Kode	Kode	Urusan/ Bidang Urusan Pemerintahan Daerah Dan Program/ Kegiatan	Prioritas Daerah	Sasaran Daerah	Lokasi	Indikator Kinerja						Pagu Indikatif (Rp.)	Prakiraan Maju (Rp.)	Keterangan
									Capaian Program		Keluaran Sub Kegiatan		Hasil Kegiatan				Prioritas Pembangunan Nasional
									Tolok Ukur	Target	Tolok Ukur	Target	Tolok Ukur	Target			
2	12	02	2.01	04	Peningkatan Pelayanan Pendaftaran Penduduk	Prioritas lainnya	Meningkatnya kapasitas dan akuntabilitas kinerja birokrasi	Kota Bandung, Semua Kecamatan, Semua Kelurahan	Cakupan layanan administrasi pendaftaran penduduk	95,50 %	Persentase Penerbitan Dokumen Pindah Keluar Tepat Waktu	100 Persen	Cakupan Layanan Administrasi Kependudukan dan Pencatatan Sipil	95.5 Persen	11,000,000	18,975,000	Memperkuat Stabilitas Polhukhankam Dan Transformasi Pelayanan Publik
2	12	03			PROGRAM PENCATATAN SIPIL										50,600,000	335,225,000	
2	12	03	2.01		Pelayanan Pencatatan Sipil										50,600,000	335,225,000	
2	12	03	2.01	01	Pencatatan, Penatausahaan dan Penerbitan Dokumen atas Pelaporan Peristiwa Penting	Prioritas lainnya	Meningkatnya kapasitas dan akuntabilitas kinerja birokrasi	Kota Bandung, Semua Kecamatan, Semua Kelurahan	Cakupan layanan administrasi pencatatan sipil	95,50 %	Persentase Penerbitan Dokumen Akta Kematian dan Perkawinan Tepat Waktu	100 Persen	Cakupan Layanan Administrasi Kependudukan dan Pencatatan Sipil	95.5 %	11,000,000	18,975,000	Memperkuat Stabilitas Polhukhankam Dan Transformasi Pelayanan Publik
2	12	03	2.01	02	Peningkatan dalam Pelayanan Pencatatan Sipil	Prioritas lainnya	Meningkatnya kapasitas dan akuntabilitas kinerja birokrasi	Kota Bandung, Semua Kecamatan, Semua Kelurahan	Cakupan layanan administrasi pencatatan sipil	95,50 %	Jumlah penerbitan dokumen tepat waktu	3000 Dokumen	Cakupan Layanan Administrasi Kependudukan dan Pencatatan Sipil	95.5 %	39,600,000	316,250,000	Memperkuat Stabilitas Polhukhankam Dan Transformasi Pelayanan Publik
2	12	04			PROGRAM PENGELOLAAN INFORMASI ADMINISTRASI KEPENDUDUKAN										1,501,856,000	1,752,434,400	
2	12	04	2.01		Pengumpulan Data Kependudukan dan Pemanfaatan dan Penyajian Database Kependudukan										11,000,000	18,975,000	
2	12	04	2.01	05	Kerjasama Pemanfaatan Data Kependudukan	Prioritas lainnya	Meningkatnya kapasitas dan akuntabilitas kinerja birokrasi	Kota Bandung, Semua Kecamatan, Semua Kelurahan	Cakupan Pemanfaatan Data Kependudukan	65 %	Jumlah Laporan Pelaksanaan Kerjasama Pemanfaatan Data Kependudukan	12 Laporan	Cakupan Pemanfaatan Data Kependudukan	65 %	11,000,000	18,975,000	Memperkuat Stabilitas Polhukhankam Dan Transformasi Pelayanan Publik
2	12	04	2.03		Penyelenggaraan urusan Administrasi Kependudukan										33,000,000	56,925,000	
2	12	04	2.03	06	Fasilitasi Penyelenggaraan Urusan Administrasi Kependudukan	Prioritas lainnya	Meningkatnya kapasitas dan akuntabilitas kinerja birokrasi	Kota Bandung, Semua Kecamatan, Semua Kelurahan	Cakupan Pemanfaatan Data Kependudukan	65 %	Jumlah Laporan Fasilitasi Inovasi	12 Laporan	Cakupan Pemanfaatan Data Kependudukan	65 %	11,000,000	18,975,000	Memperkuat Stabilitas Polhukhankam Dan Transformasi Pelayanan Publik
2	12	04	2.03	07	Penyelenggaraan Pemanfaatan Data Kependudukan	Prioritas lainnya	Meningkatnya kapasitas dan akuntabilitas kinerja birokrasi	Kota Bandung, Semua Kecamatan, Semua Kelurahan	Cakupan Pemanfaatan Data Kependudukan	65 %	Jumlah Laporan Pemanfaatan Data Kependudukan	12 Laporan	Cakupan Pemanfaatan Data Kependudukan	65 %	11,000,000	18,975,000	Memperkuat Stabilitas Polhukhankam Dan Transformasi Pelayanan Publik
2	12	04	2.03	08	Sosialisasi Penyelenggaraan Urusan Administrasi Kependudukan	Prioritas lainnya	Meningkatnya kapasitas dan akuntabilitas kinerja birokrasi	Kota Bandung, Semua Kecamatan, Semua Kelurahan	Cakupan Pemanfaatan Data Kependudukan	65 %	Jumlah Laporan Sosialisasi Administrasi Kependudukan	12 Laporan	Cakupan Pemanfaatan Data Kependudukan	65 %	11,000,000	18,975,000	Memperkuat Stabilitas Polhukhankam Dan Transformasi Pelayanan Publik
2	12	04	2.04		Pembinaan dan Pengawasan Penyelenggaraan Administrasi Kependudukan										1,457,856,000	1,676,534,400	

**Program dan Kegiatan Perangkat Daerah
Kota Bandung
Tahun 2021**

Unit Organisasi : 2.12.0.00.0.00.01.00 Dinas Kependudukan dan Pencatatan Sipil
Sub Unit Organisasi : 2.12.0.00.0.00.01.00 Dinas Kependudukan dan Pencatatan Sipil

Kode	Urusan/ Bidang Urusan Pemerintahan Daerah Dan Program/ Kegiatan	Prioritas Daerah	Sasaran Daerah	Lokasi	Indikator Kinerja						Pagu Indikatif (Rp.)	Prakiraan Maju (Rp.)	Keterangan
					Capaian Program		Keluaran Sub Kegiatan		Hasil Kegiatan				
					Tolok Ukur	Target	Tolok Ukur	Target	Tolok Ukur	Target			
2.12.04.2.04.05	Pengawasan Penyelenggaraan Urusan Administrasi Kependudukan	Prioritas lainnya	Meningkatnya kapasitas dan akuntabilitas kinerja birokrasi	Kota Bandung, Semua Kecamatan, Semua Kelurahan	Cakupan Pemanfaatan Data Kependudukan	65 %	Jumlah Laporan Sistem Informasi Administrasi Kependudukan yang Terimplementasi	4 Laporan	Cakupan Pemanfaatan Data Kependudukan	65 %	1,457,856,000	1,676,534,400	Memperkuat Stabilitas Polhukhankam Dan Transformasi Pelayanan Publik
2.12.05	PROGRAM PENGELOLAAN PROFIL KEPENDUDUKAN										11,000,000	18,975,000	
2.12.05.2.01	Penyusunan Profil Kependudukan										11,000,000	18,975,000	
2.12.05.2.01.02	Penyusunan Profil Data Perkembangan dan Proyeksi kependudukan serta kebutuhan yang lain	Prioritas lainnya	Meningkatnya kapasitas dan akuntabilitas kinerja birokrasi	Semua Kabupaten/Kota, Semua Kecamatan, Semua Kelurahan	Jumlah Dokumen Profil Kependudukan	1 Dokumen	Jumlah Dokumen Profil Kependudukan	1 Dokumen	Cakupan Pemanfaatan Data Kependudukan	65 %	11,000,000	18,975,000	Memperkuat Stabilitas Polhukhankam Dan Transformasi Pelayanan Publik
TOTAL											24,690,248,523	33,226,638,389	

**Program dan Kegiatan Perangkat Daerah
Kota Bandung
Tahun 2021**

Unit Organisasi : 2.14.0.00.0.00.01.00 Dinas Pengendalian Penduduk dan Keluarga Berencana
Sub Unit Organisasi : 2.14.0.00.0.00.01.00 Dinas Pengendalian Penduduk dan Keluarga Berencana

Kode	Urusan/ Bidang Urusan Pemerintahan Daerah Dan Program/ Kegiatan	Prioritas Daerah	Sasaran Daerah	Lokasi	Indikator Kinerja						Pagu Indikatif (Rp.)	Prakiraan Maju (Rp.)	Keterangan			
					Capaian Program		Keluaran Sub Kegiatan		Hasil Kegiatan							
					Tolok Ukur	Target	Tolok Ukur	Target	Tolok Ukur	Target						
2					URUSAN PEMERINTAHAN WAJIB YANG TIDAK BERKAITAN DENGAN PELAYANAN DASAR											
2	14				URUSAN PEMERINTAHAN BIDANG PENGENDALIAN PENDUDUK DAN KELUARGA BERENCANA						18,568,133,361	24,709,798,498				
2	14	01			PROGRAM PENUNJANG URUSAN PEMERINTAHAN DAERAH						13,136,285,361	17,648,470,518				
2	14	01	2.01		Perencanaan dan Evaluasi Kinerja Perangkat Daerah						141,027,504	219,129,630				
2	14	01	2.01	01	Penyusunan Renstra dan Renja Perangkat Daerah	Meningkatnya kapasitas dan akuntabilitas kinerja birokrasi	Kota Bandung, Semua Kecamatan, Semua Kelurahan	Cakupan Kegiatan Penunjang Urusan Pemerintahan Daerah	100 %	Jumlah Dokumen Penyusunan Renstra dan Renja Perangkat Daerah	2 Dokumen	Persentase Perangkat Daerah dengan Nilai Indeks Kepuasan baik	80 %	26,730,000	30,739,500	Memperkuat Stabilitas Polhukhankam Dan Transformasi Pelayanan Publik
2	14	01	2.01	02	Penyusunan Program dan Kegiatan Perangkat Daerah dalam Dokumen Perencanaan	Meningkatnya kapasitas dan akuntabilitas kinerja birokrasi	Kota Bandung, Semua Kecamatan, Semua Kelurahan	Cakupan Kegiatan Penunjang Urusan Pemerintahan Daerah	100 %	Jumlah Dokumen Perencanaan	1 Dokumen	Persentase Perangkat Daerah dengan Nilai Indeks Kepuasan baik	80 %	109,617,504	126,060,130	Memperkuat Stabilitas Polhukhankam Dan Transformasi Pelayanan Publik
2	14	01	2.01	04	Koordinasi dan Sinkronisasi Perencanaan Perangkat Daerah	Meningkatnya kapasitas dan akuntabilitas kinerja birokrasi	Kota Bandung, Semua Kecamatan, Semua Kelurahan	Cakupan Kegiatan Penunjang Urusan Pemerintahan Daerah	100 %	Jumlah Laporan Sinkronisasi Perencanaan Perangkat Daerah	1 laporan	Persentase Perangkat Daerah dengan Nilai Indeks Kepuasan baik	80 %	4,680,000	62,330,000	Memperkuat Stabilitas Polhukhankam Dan Transformasi Pelayanan Publik
2	14	01	2.02		Administrasi Keuangan						9,460,516,839	13,060,959,033				
2	14	01	2.02	01	Penyediaan Gaji dan Tunjangan ASN	Meningkatnya kapasitas dan akuntabilitas kinerja birokrasi	Kota Bandung, Semua Kecamatan, Semua Kelurahan	Cakupan pelayanan administrasi perkantoran	100 %	Jumlah Laporan Penyediaan Gaji dan Tunjangan ASN	14 Laporan	Persentase Perangkat Daerah dengan Nilai Indeks Kepuasan baik	80 %	9,425,052,839	13,002,713,833	Memperkuat Stabilitas Polhukhankam Dan Transformasi Pelayanan Publik
2	14	01	2.02	06	Penyusunan Laporan Capaian Kinerja dan Ikhtisar Realisasi Kinerja SKPD	Meningkatnya kapasitas dan akuntabilitas kinerja birokrasi	Kota Bandung, Semua Kecamatan, Semua Kelurahan	Cakupan pelayanan administrasi perkantoran	100 %	Jumlah Laporan Penyusunan Laporan Capaian Kinerja dan Ikhtisar Realisasi Kinerja SKPD	1 Laporan	Persentase Perangkat Daerah dengan Nilai Indeks Kepuasan baik	80 %	0	0	Memperkuat Stabilitas Polhukhankam Dan Transformasi Pelayanan Publik
2	14	01	2.03		Administrasi Umum						3,348,241,018	4,153,906,855				
2	14	01	2.03	01	Penyediaan Jasa Surat Menyurat	Meningkatnya kapasitas dan akuntabilitas kinerja birokrasi	Semua Kabupaten/Kota, Semua Kecamatan, Semua Kelurahan	Cakupan pelayanan administrasi perkantoran	100 %	Jumlah laporan jasa surat menyurat	1 laporan	Persentase Perangkat Daerah dengan Nilai Indeks Kepuasan baik	80 %	3,300,000	3,795,000	Memperkuat Stabilitas Polhukhankam Dan Transformasi Pelayanan Publik
2	14	01	2.03	02	Penyediaan Jasa Komunikasi, Sumber Daya Air dan Listrik	Meningkatnya kapasitas dan akuntabilitas kinerja birokrasi	Kota Bandung, Semua Kecamatan, Semua Kelurahan	Cakupan pelayanan administrasi perkantoran	100 %	Jumlah laporan jasa komunikasi, sumber daya air dan listrik	1 laporan	Persentase Perangkat Daerah dengan Nilai Indeks Kepuasan baik	80 %	217,760,000	250,424,000	Memperkuat Stabilitas Polhukhankam Dan Transformasi Pelayanan Publik

**Program dan Kegiatan Perangkat Daerah
Kota Bandung
Tahun 2021**

Unit Organisasi : 2.14.0.00.0.00.01.00 Dinas Pengendalian Penduduk dan Keluarga Berencana

Sub Unit Organisasi : 2.14.0.00.0.00.01.00 Dinas Pengendalian Penduduk dan Keluarga Berencana

Kode					Urusan/ Bidang Urusan Pemerintahan Daerah Dan Program/ Kegiatan	Prioritas Daerah	Sasaran Daerah	Lokasi	Indikator Kinerja						Pagu Indikatif (Rp.)	Prakiraan Maju (Rp.)	Keterangan
									Capaian Program		Keluaran Sub Kegiatan		Hasil Kegiatan				
									Tolok Ukur	Target	Tolok Ukur	Target	Tolok Ukur	Target			
2	14	01	2.03	06	Penyediaan Jasa Pemeliharaan dan Perizinan Kendaraan Dinas/Operasional		Meningkatnya kapasitas dan akuntabilitas kinerja birokrasi	Kota Bandung, Semua Kecamatan, Semua Kelurahan	Cakupan pelayanan administrasi perkantoran	100 %	Jumlah laporan jasa pemeliharaan dan perizinan kendaraan dinas/operasional	1 laporan	Persentase Perangkat Daerah dengan Nilai Indeks Kepuasan baik	80 %	141,710,000	162,966,500	Memperkuat Stabilitas Polhukhankam Dan Transformasi Pelayanan Publik
2	14	01	2.03	07	Penyediaan Jasa Administrasi Keuangan		Meningkatnya kapasitas dan akuntabilitas kinerja birokrasi	Kota Bandung, Semua Kecamatan, Semua Kelurahan	Cakupan pelayanan administrasi perkantoran	100 %	Jumlah Laporan Jasa Administrasi Keuangan	1 laporan	Persentase Perangkat Daerah dengan Nilai Indeks Kepuasan baik	80 %	219,235,008	252,120,259	Memperkuat Stabilitas Polhukhankam Dan Transformasi Pelayanan Publik
2	14	01	2.03	08	Penyediaan Jasa Kebersihan Kantor		Meningkatnya kapasitas dan akuntabilitas kinerja birokrasi	Kota Bandung, Semua Kecamatan, Semua Kelurahan	Cakupan pelayanan administrasi perkantoran	100 %	Jumlah laporan jasa kebersihan kantor	1 laporan	Persentase Perangkat Daerah dengan Nilai Indeks Kepuasan baik	80 %	112,680,000	129,582,000	Memperkuat Stabilitas Polhukhankam Dan Transformasi Pelayanan Publik
2	14	01	2.03	09	Penyediaan Jasa Perbaikan Peralatan Kerja		Meningkatnya kapasitas dan akuntabilitas kinerja birokrasi	Kota Bandung, Semua Kecamatan, Semua Kelurahan	Cakupan pelayanan administrasi perkantoran	100 %	Jumlah Laporan Jasa Perbaikan Peralatan Kerja	1 Laporan	Persentase Perangkat Daerah dengan Nilai Indeks Kepuasan baik	80 %	33,750,000	38,812,500	Memperkuat Stabilitas Polhukhankam Dan Transformasi Pelayanan Publik
2	14	01	2.03	10	Penyediaan Alat Tulis Kantor		Meningkatnya kapasitas dan akuntabilitas kinerja birokrasi	Kota Bandung, Semua Kecamatan, Semua Kelurahan	Cakupan pelayanan administrasi perkantoran	100 %	Jumlah Laporan Alat Tulis Kantor	1 Laporan	Persentase Perangkat Daerah dengan Nilai Indeks Kepuasan baik	80 %	170,989,000	196,637,350	Memperkuat Stabilitas Polhukhankam Dan Transformasi Pelayanan Publik
2	14	01	2.03	11	Penyediaan Barang Cetak dan Penggandaan		Meningkatnya kapasitas dan akuntabilitas kinerja birokrasi	Kota Bandung, Semua Kecamatan, Semua Kelurahan	Cakupan pelayanan administrasi perkantoran	100 %	Jumlah Laporan Barang Cetak dan Penggandaan	1 Laporan	Persentase Perangkat Daerah dengan Nilai Indeks Kepuasan baik	80 %	126,053,750	144,982,512	Memperkuat Stabilitas Polhukhankam Dan Transformasi Pelayanan Publik
2	14	01	2.03	12	Penyediaan Komponen Instalasi Listrik/Penerangan Bangunan Kantor		Meningkatnya kapasitas dan akuntabilitas kinerja birokrasi	Kota Bandung, Semua Kecamatan, Semua Kelurahan	Cakupan pelayanan administrasi perkantoran	100 %	Jumlah Laporan Komponen Instalasi Listrik/Penerangan Bangunan Kantor	1 Laporan	Persentase Perangkat Daerah dengan Nilai Indeks Kepuasan baik	80 %	23,020,300	26,473,345	Memperkuat Stabilitas Polhukhankam Dan Transformasi Pelayanan Publik
2	14	01	2.03	13	Penyediaan Peralatan dan Perlengkapan Kantor		Meningkatnya kapasitas dan akuntabilitas kinerja birokrasi	Kota Bandung, Semua Kecamatan, Semua Kelurahan	Cakupan pelayanan administrasi perkantoran	100 %	Jumlah Laporan Peralatan dan Perlengkapan Kantor	1 Laporan	Persentase Perangkat Daerah dengan Nilai Indeks Kepuasan baik	80 %	74,061,300	99,467,410	Memperkuat Stabilitas Polhukhankam Dan Transformasi Pelayanan Publik

**Program dan Kegiatan Perangkat Daerah
Kota Bandung
Tahun 2021**

Unit Organisasi : 2.14.0.00.0.00.01.00 Dinas Pengendalian Penduduk dan Keluarga Berencana
Sub Unit Organisasi : 2.14.0.00.0.00.01.00 Dinas Pengendalian Penduduk dan Keluarga Berencana

Kode					Urusan/ Bidang Urusan Pemerintahan Daerah Dan Program/ Kegiatan	Prioritas Daerah	Sasaran Daerah	Lokasi	Indikator Kinerja						Pagu Indikatif (Rp.)	Prakiraan Maju (Rp.)	Keterangan	
									Capaian Program		Keluaran Sub Kegiatan		Hasil Kegiatan				Prioritas Pembangunan Nasional	
									Tolok Ukur	Target	Tolok Ukur	Target	Tolok Ukur	Target				
2	14	01	2.03	14	Penyediaan Peralatan Rumah Tangga		Meningkatnya kapasitas dan akuntabilitas kinerja birokrasi	Kota Bandung, Semua Kecamatan, Semua Kelurahan	Cakupan pelayanan administrasi perkantoran	100 %	Jumlah Laporan Peralatan Rumah Tangga	1 Laporan	Persentase Perangkat Daerah dengan Nilai Indeks Kepuasan baik	80 %	74,171,900	85,297,685	Memperkuat Stabilitas Polhukhankam Dan Transformasi Pelayanan Publik	
2	14	01	2.03	15	Penyediaan Bahan Bacaan dan Peraturan Perundang-Undangan		Meningkatnya kapasitas dan akuntabilitas kinerja birokrasi	Kota Bandung, Semua Kecamatan, Semua Kelurahan	Cakupan pelayanan administrasi perkantoran	100 %	Jumlah Laporan Penyediaan Bahan Bacaan dan Peraturan Perundang-undangan	1 Laporan	Persentase Perangkat Daerah dengan Nilai Indeks Kepuasan baik	80 %	37,092,000	42,655,800	Memperkuat Stabilitas Polhukhankam Dan Transformasi Pelayanan Publik	
2	14	01	2.03	17	Penyediaan Makanan dan Minuman		Meningkatnya kapasitas dan akuntabilitas kinerja birokrasi	Kota Bandung, Semua Kecamatan, Semua Kelurahan	Cakupan pelayanan administrasi perkantoran	100 %	Jumlah Laporan Penyediaan Makanan dan Minuman	1 Laporan	Persentase Perangkat Daerah dengan Nilai Indeks Kepuasan baik	80 %	236,133,800	340,415,640	Memperkuat Stabilitas Polhukhankam Dan Transformasi Pelayanan Publik	
2	14	01	2.03	18	Rapat-Rapat Kordinasi dan Konsultasi ke Luar Daerah		Meningkatnya kapasitas dan akuntabilitas kinerja birokrasi	Kota Bandung, Semua Kecamatan, Semua Kelurahan	Cakupan pelayanan administrasi perkantoran	100 %	Jumlah Laporan Rapat-Rapat Koordinasi dan Konsultasi ke Luar Daerah	1 Laporan	Persentase Perangkat Daerah dengan Nilai Indeks Kepuasan baik	80 %	270,694,000	434,948,400	Memperkuat Stabilitas Polhukhankam Dan Transformasi Pelayanan Publik	
2	14	01	2.03	28	Pemeliharaan Rutin/Berkala Gedung Kantor		Meningkatnya kapasitas dan akuntabilitas kinerja birokrasi	Kota Bandung, Semua Kecamatan, Semua Kelurahan	Cakupan pelayanan administrasi perkantoran	100 %	Jumlah Laporan Pemeliharaan Rutin/Berkala Gedung Kantor	1 Laporan	Persentase Perangkat Daerah dengan Nilai Indeks Kepuasan baik	80 %	218,611,000	251,402,650	Memperkuat Stabilitas Polhukhankam Dan Transformasi Pelayanan Publik	
2	14	01	2.03	30	Pemeliharaan Rutin/Berkala Kendaraan Dinas/Operasional		Meningkatnya kapasitas dan akuntabilitas kinerja birokrasi	Kota Bandung, Semua Kecamatan, Semua Kelurahan	Cakupan pelayanan administrasi perkantoran	100 %	Jumlah Laporan Pemeliharaan Rutin/Berkala Kendaraan Dinas/Operasional	1 Laporan	Persentase Perangkat Daerah dengan Nilai Indeks Kepuasan baik	80 %	776,895,200	990,029,480	Memperkuat Stabilitas Polhukhankam Dan Transformasi Pelayanan Publik	
2	14	01	2.04		Peningkatan Disiplin dan Kapasitas Sumber Daya Aparatur											186,500,000	214,475,000	
2	14	01	2.04	01	Pengadaan Mesin/Kartu Absensi		Meningkatnya kapasitas dan akuntabilitas kinerja birokrasi	Kota Bandung, Semua Kecamatan, Semua Kelurahan	Persentase pemenuhan prasarana kedisiplinan pegawai	100 %	Jumlah Laporan Pengadaan Mesin Kartu/Absensi	1 Laporan	Persentase Perangkat Daerah dengan Nilai Indeks Kepuasan baik	80 %	0	0	Meningkatkan Sumber Daya Manusia Yang Berkualitas Dan Berdaya Saing	
2	14	01	2.04	02	Pengadaan Pakaian Dinas Beserta Perlengkapannya		Meningkatnya kapasitas dan akuntabilitas kinerja birokrasi	Kota Bandung, Semua Kecamatan, Semua Kelurahan	Persentase pemenuhan prasarana kedisiplinan pegawai	100 %	Jumlah Laporan Pengadaan Pakaian Dinas Beserta Perlengkapannya	1 Laporan	Persentase Perangkat Daerah dengan Nilai Indeks Kepuasan baik	80 %	97,500,000	112,125,000	Meningkatkan Sumber Daya Manusia Yang Berkualitas Dan Berdaya Saing	
2	14	01	2.04	04	Pengadaan Pakaian Korpri		Meningkatnya kapasitas dan akuntabilitas kinerja birokrasi	Kota Bandung, Semua Kecamatan, Semua Kelurahan	Persentase pemenuhan prasarana kedisiplinan pegawai	100 %	Jumlah Laporan Pengadaan Pakaian Korpri	1 Laporan	Persentase Perangkat Daerah dengan Nilai Indeks Kepuasan baik	80 %	0	0	Meningkatkan Sumber Daya Manusia Yang Berkualitas Dan Berdaya Saing	

**Program dan Kegiatan Perangkat Daerah
Kota Bandung
Tahun 2021**

Unit Organisasi : 2.14.0.00.0.00.01.00 Dinas Pengendalian Penduduk dan Keluarga Berencana
Sub Unit Organisasi : 2.14.0.00.0.00.01.00 Dinas Pengendalian Penduduk dan Keluarga Berencana

Kode	Kode	Kode	Kode	Kode	Urusan/ Bidang Urusan Pemerintahan Daerah Dan Program/ Kegiatan	Prioritas Daerah	Sasaran Daerah	Lokasi	Indikator Kinerja				Pagu Indikatif (Rp.)	Prakiraan Maju (Rp.)	Keterangan		
									Capaian Program		Keluaran Sub Kegiatan					Hasil Kegiatan	
									Tolok Ukur	Target	Tolok Ukur	Target			Tolok Ukur	Target	Prioritas Pembangunan Nasional
2	14	01	2.04	05	Pengadaan Pakaian Khusus Hari-hari Tertentu		Meningkatnya kapasitas dan akuntabilitas kinerja birokrasi	Kota Bandung, Semua Kecamatan, Semua Kelurahan	Persentase pemenuhan prasarana kedisiplinan pegawai	100 %	Jumlah Laporan Pengadaan Pakaian Khusus Hari-Hari Tertentu	1 Laporan	Persentase Perangkat Daerah dengan Nilai Indeks Kepuasan baik	80 %	89,000,000	102,350,000	Meningkatkan Sumber Daya Manusia Yang Berkualitas Dan Berdaya Saing
2	14	03			PROGRAM PEMBINAAN KELUARGA BERENCANA (KB)										4,222,156,500	5,230,097,075	
2	14	03	2.03		Pengendalian dan Pendistribusian Kebutuhan Alat dan Obat Kontrasepsi Serta Pelaksanaan Pelayanan KB Di Daerah Kabupaten/Kota										373,358,500	610,294,075	
2	14	03	2.03	01	Pengendalian Pendistribusian Alat dan Obat Kontrasepsi dan Sarana Penunjang Pelayanan KB Ke Fasilitas Kesehatan Termasuk Jaringan dan Jejaringnya		Meningkatnya Kualitas Kesehatan Masyarakat	Kota Bandung, Semua Kecamatan, Semua Kelurahan	Persentase peserta KB aktif	73.50 %	Jumlah Fasyankes yang mendapatkan Distribusi, Alat, Obat dan Kontrasepsi	86 Fasyankes	Persentase Peserta KB Aktif	73.5 %	52,312,000	120,317,600	
2	14	03	2.03	03	Peningkatan Kesertaan Penggunaan Metode Kontrasepsi Jangka Panjang (MKJP)		Meningkatnya Kualitas Kesehatan Masyarakat	Kota Bandung, Semua Kecamatan, Semua Kelurahan	Persentase peserta KB aktif	73.50 %	Jumlah Peserta KB baru	3000 Orang	Persentase Peserta KB Aktif	73.5 %	250,650,000	334,270,500	
2	14	03	2.03	08	Pembinaan Pelayanan Keluarga Berencana dan Kesehatan Reproduksi di Fasilitas Kesehatan Termasuk Jaringan dan Jejaringnya	Peningkatan sistem kesehatan daerah	Meningkatnya Kualitas Kesehatan Masyarakat	Kota Bandung, Semua Kecamatan, Semua Kelurahan	Persentase peserta KB aktif	73.50 %	Jumlah Motivator Akseptor KB Lestari	90 Pasangan Akseptor	Persentase Peserta KB Aktif	73.5 %	70,396,500	155,705,975	
TOTAL											12,862,096,101	17,496,623,069					

**Program dan Kegiatan Perangkat Daerah
Kota Bandung
Tahun 2021**

Unit Organisasi : 2.14.0.00.0.00.01.00 Dinas Pengendalian Penduduk dan Keluarga Berencana
Sub Unit Organisasi : 2.14.0.00.0.00.01.01 Sekretariat

Kode	Kode	Kode	Kode	Kode	Kode	Urusan/ Bidang Urusan Pemerintahan Daerah Dan Program/ Kegiatan	Prioritas Daerah	Sasaran Daerah	Lokasi	Indikator Kinerja						Pagu Indikatif (Rp.)	Prakiraan Maju (Rp.)	Keterangan	
										Capaian Program		Keluaran Sub Kegiatan		Hasil Kegiatan					
										Tolok Ukur	Target	Tolok Ukur	Target	Tolok Ukur	Target				
2	14	01				PROGRAM PENUNJANG URUSAN PEMERINTAHAN DAERAH								13,136,285,361	17,648,470,518				
2	14	01	2.02	05		Pengelolaan dan Penyiapan Bahan Tanggapan Pemeriksaan		Meningkatnya kapasitas dan akuntabilitas kinerja birokrasi	Kota Bandung, Semua Kecamatan, Semua Kelurahan	Cakupan pelayanan administrasi perkantoran	100 %		Pengelolaan dan Penyiapan Bahan Tanggapan Pemeriksaan	1 laporan	Persentase Perangkat Daerah dengan Nilai Indeks Kepuasan baik	80 %	7,072,000	11,601,200	Memperkuat Stabilitas Polhukhankam Dan Transformasi Pelayanan Publik
2	14	01	2.02	07		Penyusunan Laporan Keuangan Bulanan/Semesteran		Meningkatnya kapasitas dan akuntabilitas kinerja birokrasi	Kota Bandung, Semua Kecamatan, Semua Kelurahan	Cakupan pelayanan administrasi perkantoran	100 %		Jumlah Laporan Penyusunan Laporan Keuangan Bulanan/Semesteran	1 Laporan	Persentase Perangkat Daerah dengan Nilai Indeks Kepuasan baik	80 %	21,840,000	35,880,000	Memperkuat Stabilitas Polhukhankam Dan Transformasi Pelayanan Publik
2	14	01	2.02	09		Penyusunan Pelaporan Keuangan Akhir Tahun		Meningkatnya kapasitas dan akuntabilitas kinerja birokrasi	Kota Bandung, Semua Kecamatan, Semua Kelurahan	Cakupan pelayanan administrasi perkantoran	100 %		Laporan Penyusunan Laporan Keuangan Akhir Tahun	1 Laporan	Persentase Perangkat Daerah dengan Nilai Indeks Kepuasan baik	80 %	6,552,000	10,764,000	Memperkuat Stabilitas Polhukhankam Dan Transformasi Pelayanan Publik
2	14	01	2.03	03		Penyediaan Jasa Peralatan dan Perlengkapan Kantor	Prioritas lainnya	Meningkatnya kapasitas dan akuntabilitas kinerja birokrasi	Semua Kabupaten/Kot a, Semua Kecamatan, Semua Kelurahan	Cakupan pelayanan administrasi perkantoran	100 %		Jumlah Laporan Jasa Peralatan dan Perlengkapan Kantor	1 Laporan	Persentase Perangkat Daerah dengan Nilai Indeks Kepuasan baik	80 %	612,083,760	703,896,324	Memperkuat Stabilitas Polhukhankam Dan Transformasi Pelayanan Publik
TOTAL															647,547,760	762,141,524			

**Program dan Kegiatan Perangkat Daerah
Kota Bandung
Tahun 2021**

Unit Organisasi : 2.14.0.00.0.00.01.00 Dinas Pengendalian Penduduk dan Keluarga Berencana

Sub Unit Organisasi : 2.14.0.00.0.00.01.02 Bidang Penyuluhan dan Penggerakan

Kode	Kode				Urusan/ Bidang Urusan Pemerintahan Daerah Dan Program/ Kegiatan	Prioritas Daerah	Sasaran Daerah	Lokasi	Indikator Kinerja						Pagu Indikatif (Rp.)	Prakiraan Maju (Rp.)	Keterangan
									Capaian Program		Keluaran Sub Kegiatan		Hasil Kegiatan				
									Tolok Ukur	Target	Tolok Ukur	Target	Tolok Ukur	Target			Prioritas Pembangunan Nasional
2	14	03			PROGRAM PEMBINAAN KELUARGA BERENCANA (KB)										4,222,156,500	5,230,097,075	
2	14	03	2.01	01	Advokasi Program KKBPK kepada Stakeholders dan Mitra Kerja	Meningkatnya Kualitas Kesehatan Masyarakat	Semua Kabupaten/Kot a, Semua Kecamatan, Semua Kelurahan	Jumlah Kampung KB aktif	40 Kampung KB	Tercapainya Advokasi Program KKBPK kepada Stakeholder dan Mitra Kerja	1 Laporan	Jumlah Kampung KB Aktif	40 Kampung KB	17,120,000	19,688,000	Memperkuat Ketahanan Ekonomi Untuk Pertumbuhan Yang Berkualitas dan Berkeadilan	
2	14	03	2.01	02	Komunikasi, Informasi dan Edukasi (KIE) Program KKBPK Sesuai Kearifan Budaya Lokal	Meningkatnya Kualitas Kesehatan Masyarakat	Kota Bandung, Semua Kecamatan, Semua Kelurahan	Jumlah Kampung KB aktif	40 Kampung KB	Terfasilitasinya Komunikasi, Informasi dan Edukasi (KIE) Program KKBPK sesuai kearifan budaya lokal	1 Laporan	Jumlah Kampung KB Aktif	40 Kampung KB	64,450,000	90,332,500	Memperkuat Ketahanan Ekonomi Untuk Pertumbuhan Yang Berkualitas dan Berkeadilan	
2	14	03	2.01	03	Penyediaan dan Distribusi Sarana KIE Program KKBPK	Meningkatnya Kualitas Kesehatan Masyarakat	Kota Bandung, Semua Kecamatan, Semua Kelurahan	Jumlah Kampung KB aktif	40 Kampung KB	Tercapainya persediaan dan distribusi sarana KIE Program KKBPK	1 Laporan	Jumlah Kampung KB Aktif	40 Kampung KB	0	0	Memperkuat Ketahanan Ekonomi Untuk Pertumbuhan Yang Berkualitas dan Berkeadilan	
2	14	03	2.01	04	Promosi dan KIE Program KKBPK Melalui Media Massa Cetak dan Elektronik Serta Media Luar Ruang	Meningkatnya Kualitas Kesehatan Masyarakat	Kota Bandung, Semua Kecamatan, Semua Kelurahan	Jumlah Kampung KB aktif	40 Kampung KB	Terfasilitasinya Promosi dan KIE Program KKBPK melalui media massa cetak dan elektronik serta media luar ruang	1 Laporan	Jumlah Kampung KB Aktif	40 Kampung KB	154,100,000	228,390,000	Memperkuat Ketahanan Ekonomi Untuk Pertumbuhan Yang Berkualitas dan Berkeadilan	
2	14	03	2.01	05	Pelaksanaan Hari Keluarga Nasional (Harganas)	Meningkatnya Kualitas Kesehatan Masyarakat	Semua Kabupaten/Kot a, Semua Kecamatan, Semua Kelurahan	Jumlah Kampung KB aktif	40 Kampung KB	Terlaksananya Hari Keluarga Nasional (Harganas)	1 Laporan	Jumlah Kampung KB Aktif	40 Kampung KB	264,580,000	394,199,300	Memperkuat Ketahanan Ekonomi Untuk Pertumbuhan Yang Berkualitas dan Berkeadilan	
2	14	03	2.01	07	Pelaksanaan Mekanisme Operasional Program KKBPK melalui Rapat Koordinasi Kecamatan (Rakorcam), Rapat Koordinasi Desa (Rakordes), dan Mini Lokakarya (Minilok)	Meningkatnya Kualitas Kesehatan Masyarakat	Kota Bandung, Semua Kecamatan, Semua Kelurahan	Jumlah Kampung KB aktif	40 Kampung KB	Terlaksananya mekanisme operasional Program KKBPK melalui Rapat Koordinasi Kecamatan (Rakorcam), Rapat Koordinasi Desa (Rakordes) dan Mini Lokakarya (Minilok)	1 Laporan	Jumlah Kampung KB Aktif	40 Kampung KB	0	0	Memperkuat Ketahanan Ekonomi Untuk Pertumbuhan Yang Berkualitas dan Berkeadilan	
2	14	03	2.01	08	Pengelolaan operasional dan sarana di balai penyuluhan KKBPK	Meningkatnya Kualitas Kesehatan Masyarakat	Kota Bandung, Semua Kecamatan, Semua Kelurahan	Jumlah Kampung KB aktif	40 Kampung KB	Tercapainya pengelolaan Operasional dan sarana di Balai Penyuluhan KKBPK	1 Laporan	Jumlah Kampung KB Aktif	40 Kampung KB	0	0	Memperkuat Ketahanan Ekonomi Untuk Pertumbuhan Yang Berkualitas dan Berkeadilan	
2	14	03	2.01	09	Pengendalian Program KKBPK	Meningkatnya Kualitas Kesehatan Masyarakat	Kota Bandung, Semua Kecamatan, Semua Kelurahan	Jumlah Kampung KB aktif	40 Kampung KB	Tercapainya Pengendalian Program KKBPK	1 Laporan	Jumlah Kampung KB Aktif	40 Kampung KB	0	0	Memperkuat Ketahanan Ekonomi Untuk Pertumbuhan Yang Berkualitas dan Berkeadilan	

**Program dan Kegiatan Perangkat Daerah
Kota Bandung
Tahun 2021**

Unit Organisasi : 2.14.0.00.0.00.01.00 Dinas Pengendalian Penduduk dan Keluarga Berencana
Sub Unit Organisasi : 2.14.0.00.0.00.01.02 Bidang Penyuluhan dan Penggerakan

Kode					Urusan/ Bidang Urusan Pemerintahan Daerah Dan Program/ Kegiatan	Prioritas Daerah	Sasaran Daerah	Lokasi	Indikator Kinerja						Pagu Indikatif (Rp.)	Prakiraan Maju (Rp.)	Keterangan
									Capaian Program		Keluaran Sub Kegiatan		Hasil Kegiatan				Prioritas Pembangunan Nasional
									Tolok Ukur	Target	Tolok Ukur	Target	Tolok Ukur	Target			
2	14	03	2.02	01	Pembinaan IMP dan Program KKBPK di lini lapangan oleh PKB/PLKB		Meningkatnya Kualitas Kesehatan Masyarakat	Kota Bandung, Semua Kecamatan, Semua Kelurahan	Jumlah Kampung KB aktif	40 Kampung KB	Terlaksananya Pembinaan IMP dan Program KKBPK di Lini Lapangan oleh PKB/PLKB	1 Laporan	Jumlah Kampung KB Aktif	40 Kampung KB	27,320,000	44,068,000	Memperkuat Ketahanan Ekonomi Untuk Pertumbuhan Yang Berkualitas dan Berkeadilan
2	14	03	2.02	02	Penyediaan Sarana Pendukung Operasional PKB/PLKB		Meningkatnya Kualitas Kesehatan Masyarakat	Kota Bandung, Semua Kecamatan, Semua Kelurahan	Jumlah Kampung KB aktif	40 Kampung KB	Tersedianya Sarana Pendukung Operasional PKB/PLKB	1 Laporan	Jumlah Kampung KB Aktif	40 Kampung KB	1,286,800,000	1,479,820,000	Memperkuat Ketahanan Ekonomi Untuk Pertumbuhan Yang Berkualitas dan Berkeadilan
2	14	03	2.02	03	Penguatan pelaksanaan Penyuluhan, Penggerakan, Pelayanan dan Pengembangan Program KKBPK untuk Petugas Keluarga Berencana/ Penyuluh Lapangan Keluarga Berencana (PKB/PLKB)		Meningkatnya Kualitas Kesehatan Masyarakat	Kota Bandung, Semua Kecamatan, Semua Kelurahan	Jumlah Kampung KB aktif	40 Kampung KB	Terlaksananya Penguatan Penyuluhan, Penggerakan, Pelayanan dan Pengembangan Program KKBPK untuk Petugas Keluarga Berencana/ Penyuluh Lapangan Keluarga Berencana (PKB/PLKB)	1 Laporan	Jumlah Kampung KB Aktif	40 Kampung KB	59,380,000	92,000,000	Memperkuat Ketahanan Ekonomi Untuk Pertumbuhan Yang Berkualitas dan Berkeadilan
2	14	03	2.02	04	Penggerakan Kader Institusi Masyarakat Pedesaan (IMP)		Meningkatnya Kualitas Kesehatan Masyarakat	Kota Bandung, Semua Kecamatan, Semua Kelurahan	Jumlah Kampung KB aktif	40 Kampung KB	Terlaksananya Penggerakan Kader Institusi Masyarakat Pedesaan (IMP)	1 Laporan	Jumlah Kampung KB Aktif	40 Kampung KB	0	0	Memperkuat Ketahanan Ekonomi Untuk Pertumbuhan Yang Berkualitas dan Berkeadilan
2	14	03	2.04	01	Penguatan Peran serta Organisasi Kemasyarakatan dan Mitra Kerja Lainnya dalam Pelaksanaan Pelayanan dan Pembinaan Kesertaan Ber-KB		Meningkatnya Kualitas Kesehatan Masyarakat	Kota Bandung, Semua Kecamatan, Semua Kelurahan	Jumlah Kampung KB aktif	40 Kampung KB	Terlaksananya Penguatan Peran serta Organisasi Kemasyarakatan dan Mitra Kerja Lainnya dalam Pelaksanaan Pelayanan dan Pembinaan Kesertaan ber-KB	1 Dokumen	Jumlah Kampung KB Aktif	40 Kampung KB	0	0	Memperkuat Ketahanan Ekonomi Untuk Pertumbuhan Yang Berkualitas dan Berkeadilan
2	14	03	2.04	02	Integrasi Pembangunan Lintas Sektor di Kampung KB		Meningkatnya Kualitas Kesehatan Masyarakat	Kota Bandung, Semua Kecamatan, Semua Kelurahan	Jumlah Kampung KB aktif	40 Kampung KB	Tercapainya Integrasi Pembangunan Lintas Sektor di Kampung KB	1 Laporan	Jumlah Kampung KB Aktif	40 Kampung KB	0	0	Memperkuat Ketahanan Ekonomi Untuk Pertumbuhan Yang Berkualitas dan Berkeadilan
2	14	03	2.04	03	Pelaksanaan dan Pengelolaan Program KKBPK di Kampung KB		Meningkatnya Kualitas Kesehatan Masyarakat	Kota Bandung, Semua Kecamatan, Semua Kelurahan	Jumlah Kampung KB aktif	40 Kampung KB	Terlaksana dan Terkelolanya Program KKBPK di Kampung KB	1 Laporan	Jumlah Kampung KB Aktif	40 Kampung KB	0	0	Memperkuat Ketahanan Ekonomi Untuk Pertumbuhan Yang Berkualitas dan Berkeadilan
2	14	03	2.04	04	Pembinaan Terpadu Kampung KB		Meningkatnya Kualitas Kesehatan Masyarakat	Kota Bandung, Semua Kecamatan, Semua Kelurahan	Jumlah Kampung KB aktif	40 Kampung KB	Terlaksananya Pembinaan Terpadu Kampung KB	1 Laporan	Jumlah Kampung KB Aktif	40 Kampung KB	1,975,048,000	2,271,305,200	Memperkuat Ketahanan Ekonomi Untuk Pertumbuhan Yang Berkualitas dan Berkeadilan
TOTAL														3,848,798,000	4,619,803,000		

**Program dan Kegiatan Perangkat Daerah
Kota Bandung
Tahun 2021**

**Unit Organisasi : 2.14.0.00.0.00.01.00 Dinas Pengendalian Penduduk dan Keluarga Berencana
Sub Unit Organisasi : 2.14.0.00.0.00.01.04 Bidang Ketahanan dan Kesejahteraan Keluarga**

Kode					Urusan/ Bidang Urusan Pemerintahan Daerah Dan Program/ Kegiatan	Prioritas Daerah	Sasaran Daerah	Lokasi	Indikator Kinerja						Pagu Indikatif (Rp.)	Prakiraan Maju (Rp.)	Keterangan
									Capaian Program		Keluaran Sub Kegiatan		Hasil Kegiatan				Prioritas Pembangunan Nasional
									Tolok Ukur	Target	Tolok Ukur	Target	Tolok Ukur	Target			
2	14	04			PROGRAM PEMBERDAYAAN DAN PENINGKATAN KELUARGA SEJAHTERA (KS)										566,257,900	855,663,365	
2	14	04	2.01	02	Pengadaan Sarana Kelompok Kegiatan Ketahanan dan Kesejahteraan Keluarga (BKB, BKR, BKL, PPPKS, PIK-R dan Pemberdayaan Ekonomi Keluarga/UPPKS)		Meningkatnya Derajat Kesehatan Masyarakat	Kota Bandung, Semua Kecamatan, Semua Kelurahan	Persentase kelompok tribina aktif	78,26 %	Tersusunnya Naskah Akademik Perda Ketahanan Keluarga	4 bulan	Persentase Kelompok Tribina Aktif	78.26 %	206,773,900	311,823,765	Memperkuat Ketahanan Ekonomi Untuk Pertumbuhan Yang Berkualitas dan Berkeadilan
2	14	04	2.01	04	Orientasi/Pelatihan Teknis Pelaksana/Kader Ketahanan dan Kesejahteraan Keluarga (BKB, BKR, BKL, PPPKS, PIK-R dan Pemberdayaan Ekonomi Keluarga/UPPKS)		Meningkatnya Derajat Kesehatan Masyarakat	Kota Bandung, Semua Kecamatan, Semua Kelurahan	Persentase kelompok tribina aktif	78,26 %	Terlaksananya orientasi /pelatihan teknis pelaksana/ kader PIK Remaja	30 kali	Persentase Kelompok Tribina Aktif	78.26 %	82,700,000	134,780,000	Memperkuat Ketahanan Ekonomi Untuk Pertumbuhan Yang Berkualitas dan Berkeadilan
2	14	04	2.01	07	Promosi dan Sosialisasi Kelompok Kegiatan Ketahanan dan Kesejahteraan Keluarga (BKB, BKR, BKL, PPPKS, PIK-R dan Pemberdayaan Ekonomi Keluarga/UPPKS)		Meningkatnya Derajat Kesehatan Masyarakat	Kota Bandung, Semua Kecamatan, Semua Kelurahan	Persentase kelompok tribina aktif	78,26 %	Terbinanya Kelompok Kegiatan BKB,BKR,BKL	30 kali	Persentase Kelompok Tribina Aktif	78.26 %	111,480,000	165,462,000	Memperkuat Ketahanan Ekonomi Untuk Pertumbuhan Yang Berkualitas dan Berkeadilan
2	14	04	2.01	08	Promosi dan Sosialisasi Kelompok Kegiatan Ketahanan dan Kesejahteraan Keluarga (Menjadi Orang Tua Hebat, Generasi Berencana, Kelanjutan Usaha Serta Pengelolaan Keuangan Keluarga)		Meningkatnya Derajat Kesehatan Masyarakat	Kota Bandung, Semua Kecamatan, Semua Kelurahan	Persentase kelompok tribina aktif	78,26 %	Menjadi Orang Tua Hebat, Generasi Berencana, Kelanjut Usiaan serta Pengelola Keuangan Keluarga Terlaksananya orientasi /pelatihan teknis pelaksana/ kader PIK Remaja	1 kegiatan 30 kali	Persentase Kelompok Tribina Aktif	78.26 %	92,924,000	124,480,600	Memperkuat Ketahanan Ekonomi Untuk Pertumbuhan Yang Berkualitas dan Berkeadilan
2	14	04	2.02	02	Pendayagunaan Mitra Kerja dan Organisasi Kemasyarakatan Dalam Pengerakan Operasional Pembinaan Program Ketahanan dan Kesejahteraan Keluarga (BKB, BKR, BKL, PPPKS, PIK-R dan Pemberdayaan Ekonomi Keluarga/UPPKS)		Meningkatnya Derajat Kesehatan Masyarakat	Kota Bandung, Semua Kecamatan, Semua Kelurahan	Persentase kelompok tribina aktif	78,26 %	Pemberdayaan Ekonomi Masyarakat	30 kali	Jumlah Kampung KB Aktif	40 Kampung KB	67,680,000	113,712,000	Memperkuat Ketahanan Ekonomi Untuk Pertumbuhan Yang Berkualitas dan Berkeadilan
2	14	04	2.02	04	Promosi dan Sosialisasi Program Ketahanan dan Kesejahteraan Keluarga bagi Mitra Kerja		Meningkatnya Derajat Kesehatan Masyarakat	Kota Bandung, Semua Kecamatan, Semua Kelurahan	Persentase kelompok tribina aktif	78,26 %	Pemberdayaan Ekonomi Masyarakat	1 kegiatan	Jumlah Kampung KB Aktif	40 Kampung KB	4,700,000	5,405,000	Memperkuat Ketahanan Ekonomi Untuk Pertumbuhan Yang Berkualitas dan Berkeadilan
TOTAL															566,257,900	855,663,365	

**Program dan Kegiatan Perangkat Daerah
Kota Bandung
Tahun 2021**

Unit Organisasi : 2.14.0.00.0.00.01.00 Dinas Pengendalian Penduduk dan Keluarga Berencana

Sub Unit Organisasi : 2.14.0.00.0.00.01.05 Bidang Pengendalian Penduduk

Kode	Urusan/ Bidang Urusan Pemerintahan Daerah Dan Program/ Kegiatan	Prioritas Daerah	Sasaran Daerah	Lokasi	Indikator Kinerja						Pagu Indikatif (Rp.)	Prakiraan Maju (Rp.)	Keterangan Prioritas Pembangunan Nasional				
					Capaian Program		Keluaran Sub Kegiatan		Hasil Kegiatan								
					Tolok Ukur	Target	Tolok Ukur	Target	Tolok Ukur	Target							
2	14	02			PROGRAM PENGENDALIAN PENDUDUK						643,433,600	975,567,540					
2	14	02	2.01	05	Penguatan Kerjasama Pelaksanaan Pendidikan Kependudukan Jalur Pendidikan Formal	Prioritas lainnya	Meningkatnya kapasitas dan akuntabilitas kinerja birokrasi	Kota Bandung, Semua Kecamatan, Semua Kelurahan	Cakupan data dan informasi kependudukan yang akurat dan tepat waktu	100 %	Jumlah sekolah yang mendapatkan pembinaan wawasan kependudukan	1 Dokumen	Terlaksananya Kesepahaman Bersama tentang Upaya Mewujudkan Program KKBPk Melalui Pendidik, Tenaga Kependidikan dan Peserta Didik	1 Dokumen	73,285,400	122,143,110	Memperkuat Ketahanan Ekonomi Untuk Pertumbuhan Yang Berkualitas dan Berkeadilan
2	14	02	2.02	01	Perumusan Parameter Kependudukan	Prioritas lainnya	Meningkatnya kapasitas dan akuntabilitas kinerja birokrasi	Kota Bandung, Semua Kecamatan, Semua Kelurahan	Cakupan data dan informasi kependudukan yang akurat dan tepat waktu	100 %	Tersusunnya Parameter Kecamatan Peduli Kependudukan	1 Dokumen	Tersusunnya Profil dan Parameter Kependudukan	1 Dokumen	234,113,000	339,895,150	
2	14	02	2.02	09	Pembinaan dan Pengawasan Penyelenggaraan Sistem Informasi Keluarga	Prioritas lainnya	Meningkatnya kapasitas dan akuntabilitas kinerja birokrasi	Kota Bandung, Semua Kecamatan, Semua Kelurahan	Cakupan data dan informasi kependudukan yang akurat dan tepat waktu	100 %	Terlaksananya Pencatatan dan Pengumpulan Data Keluarga	1 Dokumen	Tersusunnya Profil dan Parameter Kependudukan	1 Dokumen	336,035,200	513,529,280	
TOTAL											643,433,600	975,567,540					

**Program dan Kegiatan Perangkat Daerah
Kota Bandung
Tahun 2021**

**Unit Organisasi : 2.15.0.00.0.00.01.00 Dinas Perhubungan
Sub Unit Organisasi : 2.15.0.00.0.00.01.00 Dinas Perhubungan**

Kode	Urusan/ Bidang Urusan Pemerintahan Daerah Dan Program/ Kegiatan	Prioritas Daerah	Sasaran Daerah	Lokasi	Indikator Kinerja						Pagu Indikatif (Rp.)	Prakiraan Maju (Rp.)	Keterangan				
					Capaian Program		Keluaran Sub Kegiatan		Hasil Kegiatan				Prioritas Pembangunan Nasional				
					Tolok Ukur	Target	Tolok Ukur	Target	Tolok Ukur	Target							
2					URUSAN PEMERINTAHAN WAJIB YANG TIDAK BERKAITAN DENGAN PELAYANAN DASAR												
2	15				URUSAN PEMERINTAHAN BIDANG PERHUBUNGAN						167,671,231,765	203,993,982,509					
2	15	01			PROGRAM PENUNJANG URUSAN PEMERINTAHAN DAERAH						68,459,553,035	87,070,151,323					
2	15	01	2.02		Administrasi Keuangan						55,002,511,845	71,218,655,721					
2	15	01	2.02	01	Penyediaan Gaji dan Tunjangan ASN	Infrastruktur kota yang terpadu dan berkualitas	Meningkatnya kapasitas dan akuntabilitas kinerja birokrasi	Kota Bandung, Semua Kecamatan, Semua Kelurahan	Cakupan Kegiatan Penunjang Urusan Pemerintahan Daerah	100 %	Laporan pembayaran gaji dan tunjangan	14 laporan	IKM	74 Indeks	55,002,511,845	71,218,655,721	Memperkuat Infrastruktur Untuk Mendukung Pengembangan Ekonomi Dan Pelayanan Dasar
2	15	01	2.03		Administrasi Umum						12,771,925,990	15,063,613,122					
2	15	01	2.03	01	Penyediaan Jasa Surat Menyurat	Infrastruktur kota yang terpadu dan berkualitas	Meningkatnya kapasitas dan akuntabilitas kinerja birokrasi	Semua Kabupaten/Kota, Semua Kecamatan, Semua Kelurahan Kota Bandung, Semua Kecamatan, Semua Kelurahan	Cakupan pelayanan administrasi perkantoran	100 %	Laporan pelayanan surat menyurat	12 laporan	IKM	74 Indeks	118,946,400	136,788,360	Memperkuat Infrastruktur Untuk Mendukung Pengembangan Ekonomi Dan Pelayanan Dasar
2	15	01	2.03	02	Penyediaan Jasa Komunikasi, Sumber Daya Air dan Listrik	Infrastruktur kota yang terpadu dan berkualitas	Meningkatnya kapasitas dan akuntabilitas kinerja birokrasi	Kota Bandung, Semua Kecamatan, Semua Kelurahan	Cakupan pelayanan administrasi perkantoran	100 %	Jumlah Laporan penyediaan jasa Komunikasi, Air Dan Listrik	12 laporan	IKM	74 Indeks	2,545,013,100	2,926,765,065	Memperkuat Infrastruktur Untuk Mendukung Pengembangan Ekonomi Dan Pelayanan Dasar
2	15	01	2.03	08	Penyediaan Jasa Kebersihan Kantor	Infrastruktur kota yang terpadu dan berkualitas	Meningkatnya kapasitas dan akuntabilitas kinerja birokrasi	Kota Bandung, Semua Kecamatan, Semua Kelurahan	Cakupan pelayanan administrasi perkantoran	100 %	Jumlah Laporan penyediaan Jasa Kebersihan Kantor	12 laporan	IKM	74 Indeks	2,835,613,000	3,260,954,950	Memperkuat Infrastruktur Untuk Mendukung Pengembangan Ekonomi Dan Pelayanan Dasar
2	15	01	2.03	09	Penyediaan Jasa Perbaikan Peralatan Kerja	Infrastruktur kota yang terpadu dan berkualitas	Meningkatnya kapasitas dan akuntabilitas kinerja birokrasi	Kota Bandung, Semua Kecamatan, Semua Kelurahan	Cakupan pelayanan administrasi perkantoran	100 %	Jumlah Laporan penyediaan jasa perbaikan peralatan kerja	12 laporan	IKM	74 Indeks	304,078,000	349,689,700	Memperkuat Infrastruktur Untuk Mendukung Pengembangan Ekonomi Dan Pelayanan Dasar
2	15	01	2.03	10	Penyediaan Alat Tulis Kantor	Infrastruktur kota yang terpadu dan berkualitas	Meningkatnya kapasitas dan akuntabilitas kinerja birokrasi	Semua Kabupaten/Kota, Semua Kecamatan, Semua Kelurahan Kota Bandung, Semua Kecamatan, Semua Kelurahan	Cakupan pelayanan administrasi perkantoran	100 %	Jumlah Laporan pengadaan alat tulis kantor	12 laporan	IKM	74 Indeks	173,842,900	199,919,335	Memperkuat Infrastruktur Untuk Mendukung Pengembangan Ekonomi Dan Pelayanan Dasar

**Program dan Kegiatan Perangkat Daerah
Kota Bandung
Tahun 2021**

Unit Organisasi : 2.15.0.00.0.00.01.00 Dinas Perhubungan

Sub Unit Organisasi : 2.15.0.00.0.00.01.00 Dinas Perhubungan

Kode					Urusan/ Bidang Urusan Pemerintahan Daerah Dan Program/ Kegiatan	Prioritas Daerah	Sasaran Daerah	Lokasi	Indikator Kinerja						Pagu Indikatif (Rp.)	Prakiraan Maju (Rp.)	Keterangan
									Capaian Program		Keluaran Sub Kegiatan		Hasil Kegiatan				
									Tolok Ukur	Target	Tolok Ukur	Target	Tolok Ukur	Target			Prioritas Pembangunan Nasional
2	15	01	2.03	11	Penyediaan Barang Cetak dan Penggandaan	Infrastruktur kota yang terpadu dan berkualitas	Meningkatnya kapasitas dan akuntabilitas kinerja birokrasi	Kota Bandung, Semua Kecamatan, Semua Kelurahan	Cakupan pelayanan administrasi perkantoran	100 %	Jumlah Jenis Pengadaan Cetak dan Pengadaan	4 jenis	IKM	74 Indeks	443,838,040	510,413,746	Memperkuat Infrastruktur Untuk Mendukung Pengembangan Ekonomi Dan Pelayanan Dasar
2	15	01	2.03	12	Penyediaan Komponen Instalasi Listrik/Penerangan Bangunan Kantor	Infrastruktur kota yang terpadu dan berkualitas	Meningkatnya kapasitas dan akuntabilitas kinerja birokrasi	Kota Bandung, Semua Kecamatan, Semua Kelurahan	Cakupan pelayanan administrasi perkantoran	100 %	Jumlah laporan penyediaan Komponen Instalasi Listrik/ Penerangan	12 laporan	IKM	74 Indeks	185,038,970	212,794,815	Memperkuat Infrastruktur Untuk Mendukung Pengembangan Ekonomi Dan Pelayanan Dasar
2	15	01	2.03	13	Penyediaan Peralatan dan Perlengkapan Kantor	Infrastruktur kota yang terpadu dan berkualitas	Meningkatnya kapasitas dan akuntabilitas kinerja birokrasi	Kota Bandung, Semua Kecamatan, Semua Kelurahan	Cakupan pelayanan administrasi perkantoran	100 %	Jumlah pengadaan peralatan kantor	1 set	IKM	74 Indeks	592,086,110	680,899,026	Memperkuat Infrastruktur Untuk Mendukung Pengembangan Ekonomi Dan Pelayanan Dasar
2	15	01	2.03	15	Penyediaan Bahan Bacaan dan Peraturan Perundang-Undangan	Infrastruktur kota yang terpadu dan berkualitas	Meningkatnya kapasitas dan akuntabilitas kinerja birokrasi	Kota Bandung, Semua Kecamatan, Semua Kelurahan	Cakupan pelayanan administrasi perkantoran	100 %	Jumlah laporan penyediaan Bahan Bacaan Dan Peraturan Perundang-Undangan	12 laporan	IKM	74 Indeks	123,096,000	141,560,400	Memperkuat Infrastruktur Untuk Mendukung Pengembangan Ekonomi Dan Pelayanan Dasar
2	15	01	2.03	17	Penyediaan Makanan dan Minuman	Infrastruktur kota yang terpadu dan berkualitas	Meningkatnya kapasitas dan akuntabilitas kinerja birokrasi	Kota Bandung, Semua Kecamatan, Semua Kelurahan	Cakupan pelayanan administrasi perkantoran	100 %	Jumlah Laporan kegiatan Penyediaan Makanan Dan Minuman	12 laporan	IKM	74 Indeks	449,562,150	604,917,135	Memperkuat Infrastruktur Untuk Mendukung Pengembangan Ekonomi Dan Pelayanan Dasar
2	15	01	2.03	18	Rapat-Rapat Kordinasi dan Konsultasi ke Luar Daerah	Infrastruktur kota yang terpadu dan berkualitas	Meningkatnya kapasitas dan akuntabilitas kinerja birokrasi	Kota Bandung, Semua Kecamatan, Semua Kelurahan	Cakupan pelayanan administrasi perkantoran	100 %	Jumlah Laporan Kegiatan Koordinasi Dan Konsultasi Keluar Daerah	12 laporan	IKM	74 Indeks	405,669,600	666,457,200	Memperkuat Infrastruktur Untuk Mendukung Pengembangan Ekonomi Dan Pelayanan Dasar
2	15	01	2.03	20	Pengadaan Kendaraan Dinas/Operasional	Infrastruktur kota yang terpadu dan berkualitas	Meningkatnya kapasitas dan akuntabilitas kinerja birokrasi	Kota Bandung, Semua Kecamatan, Semua Kelurahan	Cakupan pelayanan administrasi perkantoran	100 %	Jumlah Pengadaan Kendaraan Dinas/Operasional	2 unit	IKM	74 Indeks	34,248,000	39,385,200	Memperkuat Infrastruktur Untuk Mendukung Pengembangan Ekonomi Dan Pelayanan Dasar

**Program dan Kegiatan Perangkat Daerah
Kota Bandung
Tahun 2021**

Unit Organisasi : 2.15.0.00.0.00.01.00 Dinas Perhubungan
Sub Unit Organisasi : 2.15.0.00.0.00.01.00 Dinas Perhubungan

Kode	Kode	Kode	Kode	Kode	Kode	Kode	Kode	Kode	Kode	Kode	Kode	Kode	Kode	Kode	Kode	Kode	Kode	Indikator Kinerja				Pagu Indikatif (Rp.)	Prakiraan Maju (Rp.)	Keterangan		
																		Capaian Program		Keluaran Sub Kegiatan					Hasil Kegiatan	
																		Tolok Ukur	Target	Tolok Ukur	Target				Tolok Ukur	Target
2	15	01	2.03	25	Pengadaan Mebeleur	Infrastruktur kota yang terpadu dan berkualitas	Meningkatnya kapasitas dan akuntabilitas kinerja birokrasi	Kota Bandung, Semua Kecamatan, Semua Kelurahan	Cakupan pelayanan administrasi perkantoran	100 %	Tersedianya Mebeulair Dinas	1 set	IKM	74 Indeks	76,538,000	88,018,700	Memperkuat Infrastruktur Untuk Mendukung Pengembangan Ekonomi Dan Pelayanan Dasar									
2	15	01	2.03	28	Pemeliharaan Rutin/Berkala Gedung Kantor	Infrastruktur kota yang terpadu dan berkualitas	Meningkatnya kapasitas dan akuntabilitas kinerja birokrasi	Kota Bandung, Semua Kecamatan, Semua Kelurahan	Cakupan pelayanan administrasi perkantoran	100 %	Terpeliharanya gedung kantor	1 unit	IKM	74 Indeks	869,000,000	999,350,000	Memperkuat Infrastruktur Untuk Mendukung Pengembangan Ekonomi Dan Pelayanan Dasar									
2	15	01	2.03	30	Pemeliharaan Rutin/Berkala Kendaraan Dinas/Operasional	Infrastruktur kota yang terpadu dan berkualitas	Meningkatnya kapasitas dan akuntabilitas kinerja birokrasi	Semua Kabupaten/Kota, Semua Kecamatan, Semua Kelurahan Kota Bandung, Semua Kecamatan, Semua Kelurahan	Cakupan pelayanan administrasi perkantoran	100 %	Jumlah laporan Kendaraan Dinas Operasional terpelihara	4 laporan	IKM	74 Indeks	3,615,355,720	4,245,699,490	Memperkuat Infrastruktur Untuk Mendukung Pengembangan Ekonomi Dan Pelayanan Dasar									
2	15	01	2.04		Peningkatan Disiplin dan Kapasitas Sumber Daya Aparatur											685,115,200	787,882,480									
2	15	01	2.04	02	Pengadaan Pakaian Dinas Beserta Perlengkapannya	Infrastruktur kota yang terpadu dan berkualitas	Meningkatnya kapasitas dan akuntabilitas kinerja birokrasi	Kota Bandung, Semua Kecamatan, Semua Kelurahan	Persentase aparatur memiliki kompetensi sesuai bidangnya	100 %	Jumlah Pakaian Dinas Beserta Perlengkapannya	395 stel	IKM	74 Indeks	178,772,000	205,587,800	Memperkuat Infrastruktur Untuk Mendukung Pengembangan Ekonomi Dan Pelayanan Dasar									
2	15	01	2.04	05	Pengadaan Pakaian Khusus Hari-hari Tertentu	Infrastruktur kota yang terpadu dan berkualitas	Meningkatnya kapasitas dan akuntabilitas kinerja birokrasi	Kota Bandung, Semua Kecamatan, Semua Kelurahan	Persentase aparatur memiliki kompetensi sesuai bidangnya	100 %	Jumlah Pakaian Khusus Hari-hari Tertentu	150 stel	IKM	74 Indeks	261,800,000	301,070,000	Memperkuat Infrastruktur Untuk Mendukung Pengembangan Ekonomi Dan Pelayanan Dasar									
2	15	01	2.04	09	Pendidikan dan Pelatihan Formal	Infrastruktur kota yang terpadu dan berkualitas	Meningkatnya kapasitas dan akuntabilitas kinerja birokrasi	Semua Kabupaten/Kota, Semua Kecamatan, Semua Kelurahan Kota Bandung, Semua Kecamatan, Semua Kelurahan	Persentase aparatur memiliki kompetensi sesuai bidangnya	100 %	Jumlah aparatur yang mengikuti diklat	10 orang	IKM	74 Indeks	244,543,200	281,224,680	Memperkuat Infrastruktur Untuk Mendukung Pengembangan Ekonomi Dan Pelayanan Dasar									
2	15	02			PROGRAM PENYELENGGARAAN LALU LINTAS DAN ANGKUTAN JALAN (LLAJ)											99,211,678,730	116,923,831,186									
2	15	02	2.01		Penetapan Rencana Induk Jaringan LLAJ Kabupaten/Kota											2,860,710,200	3,538,422,005									

**Program dan Kegiatan Perangkat Daerah
Kota Bandung
Tahun 2021**

Unit Organisasi : 2.15.0.00.0.00.01.00 Dinas Perhubungan
Sub Unit Organisasi : 2.15.0.00.0.00.01.00 Dinas Perhubungan

Kode	Urusan/ Bidang Urusan Pemerintahan Daerah Dan Program/ Kegiatan	Prioritas Daerah	Sasaran Daerah	Lokasi	Indikator Kinerja						Pagu Indikatif (Rp.)	Prakiraan Maju (Rp.)	Keterangan
					Capaian Program		Keluaran Sub Kegiatan		Hasil Kegiatan				
					Tolok Ukur	Target	Tolok Ukur	Target	Tolok Ukur	Target			
2.15.02.2.01.01	Pelaksanaan Penyusunan Rencana Induk Jaringan LLAJ Kabupaten/Kota	Infrastruktur kota yang terpadu dan berkualitas	Meningkatnya Infrastruktur Kota Terpadu dan Berkualitas	Kota Bandung, Semua Kecamatan, Semua Kelurahan	Persentase ketercapaian yertib dan keselamatan lalulintas	15 %	Dokumen perencanaan	30 Dokumen	Cakupan mobilitas penduduk kota dan keselamatan angkutan	60 %	2,860,710,200	3,538,422,005	Memperkuat Infrastruktur Untuk Mendukung Pengembangan Ekonomi Dan Pelayanan Dasar
2.15.02.2.02	Penyediaan Perlengkapan Jalan di Jalan Kabupaten/Kota									19,472,685,383	23,975,709,216		
2.15.02.2.02.01	Pembangunan Prasarana Jalan di Jalan Kabupaten/Kota	Infrastruktur kota yang terpadu dan berkualitas	Meningkatnya Infrastruktur Kota Terpadu dan Berkualitas	Kota Bandung, Semua Kecamatan, Semua Kelurahan	Persentase ketercapaian yertib dan keselamatan lalulintas	15 %	Jumlah prasarana jalan yang terbangun	17 unit	Persentase Simpang tertib lalu lintas yang tertangani	15 %	3,357,378,136	3,926,005,254	Memperkuat Infrastruktur Untuk Mendukung Pengembangan Ekonomi Dan Pelayanan Dasar
2.15.02.2.02.02	Penyediaan Perlengkapan Jalan di Jalan Kabupaten/Kota	Infrastruktur kota yang terpadu dan berkualitas	Meningkatnya Infrastruktur Kota Terpadu dan Berkualitas	Semua Kabupaten/Kota, Semua Kecamatan, Semua Kelurahan Kota Bandung, Semua Kecamatan, Semua Kelurahan	Persentase ketercapaian yertib dan keselamatan lalulintas	15 %	Jumlah perlengkapan jalan yang dibangun	7 jenis	Persentase Simpang tertib lalu lintas yang tertangani	15 %	8,662,085,575	10,688,421,439	Memperkuat Infrastruktur Untuk Mendukung Pengembangan Ekonomi Dan Pelayanan Dasar
2.15.02.2.02.03	Rehabilitasi dan Pemeliharaan Prasarana Jalan	Infrastruktur kota yang terpadu dan berkualitas	Meningkatnya Infrastruktur Kota Terpadu dan Berkualitas	Kota Bandung, Semua Kecamatan, Semua Kelurahan	Persentase ketercapaian yertib dan keselamatan lalulintas	15 %	Prasarana jalan yang dipelihara	1 unit	Persentase Simpang tertib lalu lintas yang tertangani	15 %	1,142,375,172	1,316,184,398	Memperkuat Infrastruktur Untuk Mendukung Pengembangan Ekonomi Dan Pelayanan Dasar
2.15.02.2.02.04	Rehabilitasi dan Pemeliharaan Perlengkapan Jalan	Infrastruktur kota yang terpadu dan berkualitas	Meningkatnya Infrastruktur Kota Terpadu dan Berkualitas	Kota Bandung, Semua Kecamatan, Semua Kelurahan	Persentase ketercapaian yertib dan keselamatan lalulintas	15 %	perlengkapan jalan yang dipelihara	137 unit	Persentase Simpang tertib lalu lintas yang tertangani	15 %	6,310,846,500	8,045,098,125	Memperkuat Infrastruktur Untuk Mendukung Pengembangan Ekonomi Dan Pelayanan Dasar
2.15.02.2.03	Pengelolaan Terminal Penumpang Tipe C									4,383,921,751	5,119,731,795		
2.15.02.2.03.03	Pengembangan Sarana dan Prasarana Terminal	Infrastruktur kota yang terpadu dan berkualitas	Meningkatnya Infrastruktur Kota Terpadu dan Berkualitas	Semua Kabupaten/Kota, Semua Kecamatan, Semua Kelurahan Kota Bandung, Semua Kecamatan, Semua Kelurahan	Persentase ketercapaian yertib dan keselamatan lalulintas	15 %	Tersedianya jasa kebersihan terminal	1 tahun	Rasio Pengguna kendaraan umum vs kendaraan pribadi	20.5 %	1,910,368,431	2,275,145,477	Memperkuat Infrastruktur Untuk Mendukung Pengembangan Ekonomi Dan Pelayanan Dasar

**Program dan Kegiatan Perangkat Daerah
Kota Bandung
Tahun 2021**

Unit Organisasi : 2.15.0.00.0.00.01.00 Dinas Perhubungan

Sub Unit Organisasi : 2.15.0.00.0.00.01.00 Dinas Perhubungan

Kode					Urusan/ Bidang Urusan Pemerintahan Daerah Dan Program/ Kegiatan	Prioritas Daerah	Sasaran Daerah	Lokasi	Indikator Kinerja						Pagu Indikatif (Rp.)	Prakiraan Maju (Rp.)	Keterangan
									Capaian Program		Keluaran Sub Kegiatan		Hasil Kegiatan				
									Tolok Ukur	Target	Tolok Ukur	Target	Tolok Ukur	Target			
2	15	02	2.03	04	Rehabilitasi dan Pemeliharaan Terminal (Fasilitas Utama dan Pendukung)	Infrastruktur kota yang terpadu dan berkualitas	Meningkatnya Infrastruktur Kota Terpadu dan Berkualitas	Kota Bandung, Semua Kecamatan, Semua Kelurahan	Persentase ketercapaian yertib dan keselamatan lalulintas	15 %	Jumlah terminal yang dipelihara	6 unit	Rasio Pengguna kendaraan umum vs kendaraan pribadi	20.5 %	2,473,553,320	2,844,586,318	Memperkuat Infrastruktur Untuk Mendukung Pengembangan Ekonomi Dan Pelayanan Dasar
2	15	02	2.05		Pengujian Berkala Kendaraan Bermotor										5,397,491,584	6,392,967,442	
2	15	02	2.05	01	Penyediaan Sarana dan Prasarana Pengujian Berkala Kendaraan Bermotor	Infrastruktur kota yang terpadu dan berkualitas	Meningkatnya Infrastruktur Kota Terpadu dan Berkualitas	Kota Bandung, Semua Kecamatan, Semua Kelurahan	Persentase ketercapaian yertib dan keselamatan lalulintas	15 %	Tersedianya sarana / prasarana pengujian kendaraan bermotor	1 set	Cakupan mobilitas penduduk kota dan keselamatan angkutan	60 %	572,988,994	801,752,301	Memperkuat Infrastruktur Untuk Mendukung Pengembangan Ekonomi Dan Pelayanan Dasar
2	15	02	2.05	03	Registrasi Kendaraan Wajib Uji Berkala Kendaraan Bermotor	Infrastruktur kota yang terpadu dan berkualitas	Meningkatnya Infrastruktur Kota Terpadu dan Berkualitas	Kota Bandung, Semua Kecamatan, Semua Kelurahan	Persentase ketercapaian yertib dan keselamatan lalulintas	15 %	Uji petik kendaraan bermotor	6 kali	Cakupan mobilitas penduduk kota dan keselamatan angkutan	60 %	86,648,905	105,171,761	Memperkuat Infrastruktur Untuk Mendukung Pengembangan Ekonomi Dan Pelayanan Dasar
2	15	02	2.05	04	Penyediaan Bukti Lulus Uji Pengujian Berkala Kendaraan Bermotor	Infrastruktur kota yang terpadu dan berkualitas	Meningkatnya Infrastruktur Kota Terpadu dan Berkualitas	Kota Bandung, Semua Kecamatan, Semua Kelurahan	Persentase ketercapaian yertib dan keselamatan lalulintas	15 %	Tersedianya bukti lulus uji berkala kendaraan bermotor	1 set	Cakupan mobilitas penduduk kota dan keselamatan angkutan	60 %	3,747,340,200	4,312,500,000	Memperkuat Infrastruktur Untuk Mendukung Pengembangan Ekonomi Dan Pelayanan Dasar
2	15	02	2.05	05	Sosialisasi Standar Operasional Prosedur Pengujian Berkala Kendaraan Bermotor	Infrastruktur kota yang terpadu dan berkualitas	Meningkatnya Infrastruktur Kota Terpadu dan Berkualitas	Kota Bandung, Semua Kecamatan, Semua Kelurahan	Persentase ketercapaian yertib dan keselamatan lalulintas	15 %	Sosialisasi / edukasi SOP dan kebijakan bidang perhubungan	3 kali	Cakupan mobilitas penduduk kota dan keselamatan angkutan	60 %	274,892,483	332,726,030	Memperkuat Infrastruktur Untuk Mendukung Pengembangan Ekonomi Dan Pelayanan Dasar
2	15	02	2.05	07	Pemeliharaan Sarana dan Prasarana Pengujian Berkala Kendaraan Bermotor	Infrastruktur kota yang terpadu dan berkualitas	Meningkatnya Infrastruktur Kota Terpadu dan Berkualitas	Kota Bandung, Semua Kecamatan, Semua Kelurahan	Persentase ketercapaian yertib dan keselamatan lalulintas	15 %	Terpeliharanya sarana prasarana pengujian kendaraan bermotor	1 set	Cakupan mobilitas penduduk kota dan keselamatan angkutan	60 %	715,621,002	840,817,350	Memperkuat Infrastruktur Untuk Mendukung Pengembangan Ekonomi Dan Pelayanan Dasar
2	15	02	2.06		Pelaksanaan Manajemen dan Rekayasa Lalu Lintas untuk Jaringan Jalan Kabupaten/Kota										11,136,923,000	13,103,547,350	
2	15	02	2.06	02	Pengadaan, Pemasangan, Perbaikan dan Pemeliharaan Perlengkapan Jalan dalam Rangka Manajemen dan Rekayasa Lalu Lintas	Infrastruktur kota yang terpadu dan berkualitas	Meningkatnya Infrastruktur Kota Terpadu dan Berkualitas	Kota Bandung, Semua Kecamatan, Semua Kelurahan	Persentase ketercapaian yertib dan keselamatan lalulintas	15 %	Laporan pengaturan lalu lintas	12 laporan	Persentase Simpang tertib lalu lintas yang tertangani	15 %	10,255,064,000	11,793,323,600	Memperkuat Infrastruktur Untuk Mendukung Pengembangan Ekonomi Dan Pelayanan Dasar

**Program dan Kegiatan Perangkat Daerah
Kota Bandung
Tahun 2021**

Unit Organisasi : 2.15.0.00.0.00.01.00 Dinas Perhubungan
Sub Unit Organisasi : 2.15.0.00.0.00.01.00 Dinas Perhubungan

Kode	Urusan/ Bidang Urusan Pemerintahan Daerah Dan Program/ Kegiatan	Prioritas Daerah	Sasaran Daerah	Lokasi	Indikator Kinerja						Pagu Indikatif (Rp.)	Prakiraan Maju (Rp.)	Keterangan
					Capaian Program		Keluaran Sub Kegiatan		Hasil Kegiatan				
					Tolok Ukur	Target	Tolok Ukur	Target	Tolok Ukur	Target			
2.15.02.2.06.03	Uji Coba dan Sosialisasi Pelaksanaan Manajemen Dan Rekayasa Lalu Lintas Untuk Jaringan Jalan Provinsi	Infrastruktur kota yang terpadu dan berkualitas	Meningkatnya Infrastruktur Kota Terpadu dan Berkualitas	Kota Bandung, Semua Kecamatan, Semua Kelurahan	Persentase ketercapaian yertib dan keselamatan lalulintas	15 %	Laporan koordinasi penyelenggaraan CFD / CFN	2 laporan	Persentase Simpang tertib lalu lintas yang tertangani	15 %	881,859,000	1,310,223,750	Memperkuat Infrastruktur Untuk Mendukung Pengembangan Ekonomi Dan Pelayanan Dasar
2.15.02.2.08	Audit dan Inspeksi Keselamatan LLAJ di Jalan										2,488,777,335	3,081,619,505	
2.15.02.2.08.04	Pelaksanaan Inspeksi, Audit dan Pemantauan Pemenuhan Persyaratan Penyelenggaraan Kompetensi Pengemudi Kendaraan Bermotor Kabupaten/Kota	Infrastruktur kota yang terpadu dan berkualitas	Meningkatnya Infrastruktur Kota Terpadu dan Berkualitas	Kota Bandung, Semua Kecamatan, Semua Kelurahan	Persentase ketercapaian yertib dan keselamatan lalulintas	15 %	Jumlah Kampanye publik	4 kali	Persentase Simpang tertib lalu lintas yang tertangani	15 %	318,097,400	430,046,180	Memperkuat Infrastruktur Untuk Mendukung Pengembangan Ekonomi Dan Pelayanan Dasar
2.15.02.2.08.05	Pelaksanaan Inspeksi, Audit dan Pemantauan Sistem Manajemen Keselamatan Perusahaan Angkutan Umum	Infrastruktur kota yang terpadu dan berkualitas	Meningkatnya Infrastruktur Kota Terpadu dan Berkualitas	Kota Bandung, Semua Kecamatan, Semua Kelurahan	Persentase ketercapaian yertib dan keselamatan lalulintas	15 %	Jumlah penertiban angkutan dijalan raya	220 kali	Persentase Simpang tertib lalu lintas yang tertangani	15 %	2,170,679,935	2,651,573,325	Memperkuat Infrastruktur Untuk Mendukung Pengembangan Ekonomi Dan Pelayanan Dasar
TOTAL											114,200,062,288	142,282,148,636	

**Program dan Kegiatan Perangkat Daerah
Kota Bandung
Tahun 2021**

Unit Organisasi : 2.15.0.00.0.00.01.00 Dinas Perhubungan
Sub Unit Organisasi : 2.15.0.00.0.00.01.01 UPT Angkutan

Kode	Urusan/ Bidang Urusan Pemerintahan Daerah Dan Program/ Kegiatan	Prioritas Daerah	Sasaran Daerah	Lokasi	Indikator Kinerja						Pagu Indikatif (Rp.)	Prakiraan Maju (Rp.)	Keterangan
					Capaian Program		Keluaran Sub Kegiatan		Hasil Kegiatan				Prioritas Pembangunan Nasional
					Tolok Ukur	Target	Tolok Ukur	Target	Tolok Ukur	Target			
2.15.02.2.09.01	Penyediaan Angkutan Umum untuk Jasa Angkutan Orang dan/atau Barang Antar Kota dalam 1 (Satu) Daerah Kabupaten/Kota	Infrastruktur kota yang terpadu dan berkualitas	Meningkatnya Infrastruktur Kota Terpadu dan Berkualitas	Kota Bandung, Semua Kecamatan, Semua Kelurahan	Persentase ketercapaian yertib dan keselamatan lalulintas	15 %	IKM	74 Indeks	Rasio Pengguna kendaraan umum vs kendaraan pribadi	20.5 %	22,396,622,357	25,976,104,685	
2.15.02.2.09.02	Pengendalian dan Pengawasan Ketersediaan Angkutan Umum untuk Jasa Angkutan Orang dan/atau Barang Antar Kota dalam 1 (Satu) Kabupaten/Kota	Infrastruktur kota yang terpadu dan berkualitas	Meningkatnya Infrastruktur Kota Terpadu dan Berkualitas	Kota Bandung, Semua Kecamatan, Semua Kelurahan	Persentase ketercapaian yertib dan keselamatan lalulintas	15 %	IKM	74 Indeks	Rasio Pengguna kendaraan umum vs kendaraan pribadi	20.5 %	6,336,067,120	7,286,477,188	Memperkuat Infrastruktur Untuk Mendukung Pengembangan Ekonomi Dan Pelayanan Dasar
TOTAL											28,732,689,477	33,262,581,873	

**Program dan Kegiatan Perangkat Daerah
Kota Bandung
Tahun 2021**

Unit Organisasi : 2.15.0.00.0.00.01.00 Dinas Perhubungan
Sub Unit Organisasi : 2.15.0.00.0.00.01.02 UPT Parkir

Kode	Kode	Kode	Kode	Kode	Kode	Kode	Kode	Kode	Kode	Kode	Kode	Kode	Kode	Indikator Kinerja				Pagu Indikatif (Rp.)	Prakiraan Maju (Rp.)	Keterangan		
														Capaian Program		Keluaran Sub Kegiatan					Hasil Kegiatan	
														Tolok Ukur	Target	Tolok Ukur	Target				Tolok Ukur	Target
2	15	02	2.04	01	Fasilitasi pemenuhan Persyaratan Perolehan Izin Penyelenggaraan dan Pembangunan Fasilitas Parkir kewenangan Kabupaten/Kota dalam Sistem Pelayanan Perizinan Berusaha Terintegrasi secara Elektronik	Infrastruktur kota yang terpadu dan berkualitas	Meningkatnya Infrastruktur Kota Terpadu dan Berkualitas	Kota Bandung, Semua Kecamatan, Semua Kelurahan	Persentase ketercapaian yertib dan keselamatan lalulintas	15 %	IKM	74 indeks	Persentase Simpang tertib lalu lintas yang tertangani	15 %	24,738,480,000	28,449,252,000	Memperkuat Infrastruktur Untuk Mendukung Pengembangan Ekonomi Dan Pelayanan Dasar					
TOTAL														24,738,480,000	28,449,252,000							

**Program dan Kegiatan Perangkat Daerah
Kota Bandung
Tahun 2021**

Unit Organisasi : 2.16.0.00.0.00.01.00 Dinas Komunikasi dan Informatika
Sub Unit Organisasi : 2.16.0.00.0.00.01.00 Dinas Komunikasi dan Informatika

Kode	Urusan/ Bidang Urusan Pemerintahan Daerah Dan Program/ Kegiatan	Prioritas Daerah	Sasaran Daerah	Lokasi	Indikator Kinerja						Pagu Indikatif (Rp.)	Prakiraan Maju (Rp.)	Keterangan				
					Capaian Program		Keluaran Sub Kegiatan		Hasil Kegiatan								
					Tolok Ukur	Target	Tolok Ukur	Target	Tolok Ukur	Target							
2					URUSAN PEMERINTAHAN WAJIB YANG TIDAK BERKAITAN DENGAN PELAYANAN DASAR												
2	16				URUSAN PEMERINTAHAN BIDANG KOMUNIKASI DAN INFORMATIKA						33,050,136,725	37,279,820,773					
2	16	01			PROGRAM PENUNJANG URUSAN PEMERINTAHAN DAERAH						17,114,460,851	17,906,374,707					
2	16	01	2.01		Perencanaan dan Evaluasi Kinerja Perangkat Daerah						200,000,000	230,000,000					
2	16	01	2.01	05	Evaluasi Kinerja Perangkat Daerah		Meningkatnya kapasitas dan akuntabilitas kinerja birokrasi	Kota Bandung, Semua Kecamatan, Semua Kelurahan	Cakupan pelayanan administrasi perkantoran	100 %	Jumlah Layanan Data/ Informasi Program/ Kegiatan Diskominfo	2 Dokumen	Meningkatnya Kinerja dan Pelayanan Diskominfo	82 Poin	200,000,000	230,000,000	
2	16	01	2.02		Administrasi Keuangan						13,946,311,761	14,042,531,567					
2	16	01	2.02	01	Penyediaan Gaji dan Tunjangan ASN	Prioritas lainnya		Kota Bandung, Semua Kecamatan, Semua Kelurahan	Presentase Sarana dan Prasarana dalam Kondisi/ Berfungsi Baik	20 %	Terpenuhinya Gaji dan Tunjangan-Tunjangan ASN Diskominfo	12 Dokumen			13,946,311,761	14,042,531,567	
2	16	01	2.03		Administrasi Umum						2,902,506,590	3,558,354,265					
2	16	01	2.03	02	Penyediaan Jasa Komunikasi, Sumber Daya Air dan Listrik		Meningkatnya kapasitas dan akuntabilitas kinerja birokrasi	Kota Bandung, Semua Kecamatan, Semua Kelurahan	Cakupan Kegiatan Penunjang Urusan Pemerintahan Daerah	100 %	Jumlah Laporan bulanan penyediaan jasa Komunikasi, Air Dan Listrik	12 Laporan	Meningkatnya Kinerja dan Pelayanan Diskominfo	82 Poin	161,499,997	185,724,997	
2	16	01	2.03	06	Penyediaan Jasa Pemeliharaan dan Perizinan Kendaraan Dinas/Operasional		Meningkatnya kapasitas dan akuntabilitas kinerja birokrasi	Kota Bandung, Semua Kecamatan, Semua Kelurahan	Cakupan Kegiatan Penunjang Urusan Pemerintahan Daerah	100 %	Jumlah Unit Kendaraan Yang Dibayarkan Jasa pemeliharaan dan Perijinannya	26 Unit	Meningkatnya Kinerja dan Pelayanan Diskominfo	82 Poin	765,830,200	880,704,730	
2	16	01	2.03	08	Penyediaan Jasa Kebersihan Kantor		Meningkatnya kapasitas dan akuntabilitas kinerja birokrasi	Kota Bandung, Semua Kecamatan, Semua Kelurahan	Cakupan Kegiatan Penunjang Urusan Pemerintahan Daerah	100 %	Jumlah laporan bulanan Penyediaan Jasa Kebersihan, Pengamanan kantor	12 Laporan	Meningkatnya Kinerja dan Pelayanan Diskominfo	82 Poin	557,766,000	641,430,900	
2	16	01	2.03	09	Penyediaan Jasa Perbaikan Peralatan Kerja		Meningkatnya kapasitas dan akuntabilitas kinerja birokrasi	Kota Bandung, Semua Kecamatan, Semua Kelurahan	Cakupan Kegiatan Penunjang Urusan Pemerintahan Daerah	100 %	Jumlah unit perbaikan peralatan kantor	12 Laporan	Meningkatnya Kinerja dan Pelayanan Diskominfo	82 Poin	126,479,763	145,451,727	
2	16	01	2.03	10	Penyediaan Alat Tulis Kantor		Meningkatnya kapasitas dan akuntabilitas kinerja birokrasi	Kota Bandung, Semua Kecamatan, Semua Kelurahan	Cakupan Kegiatan Penunjang Urusan Pemerintahan Daerah	100 %	Jumlah laporan bulanan Penyediaan ATK	12 Laporan	Meningkatnya Kinerja dan Pelayanan Diskominfo	82 Poin	175,215,940	201,498,331	
2	16	01	2.03	11	Penyediaan Barang Cetak dan Penggandaan		Meningkatnya kapasitas dan akuntabilitas kinerja birokrasi	Kota Bandung, Semua Kecamatan, Semua Kelurahan	Cakupan Kegiatan Penunjang Urusan Pemerintahan Daerah	100 %	Jumlah Jenis Pengadaan Cetak dan Pengadaan	12 Laporan	Meningkatnya Kinerja dan Pelayanan Diskominfo	82 Poin	247,387,960	284,496,154	
2	16	01	2.03	13	Penyediaan Peralatan dan Perlengkapan Kantor		Meningkatnya kapasitas dan akuntabilitas kinerja birokrasi	Kota Bandung, Semua Kecamatan, Semua Kelurahan	Cakupan Kegiatan Penunjang Urusan Pemerintahan Daerah	100 %	Jumlah unit pengadaan peralatan dan perlengkapan kantor	12 Laporan	Meningkatnya Kinerja dan Pelayanan Diskominfo	82 Poin	153,938,290	178,321,231	
2	16	01	2.03	14	Penyediaan Peralatan Rumah Tangga		Meningkatnya kapasitas dan akuntabilitas kinerja birokrasi	Kota Bandung, Semua Kecamatan, Semua Kelurahan	Cakupan Kegiatan Penunjang Urusan Pemerintahan Daerah	100 %	Jumlah laporan bulanan penyediaan Peralatan Rumah Tangga	12 Laporan	Meningkatnya Kinerja dan Pelayanan Diskominfo	82 Poin	65,748,300	75,610,545	

**Program dan Kegiatan Perangkat Daerah
Kota Bandung
Tahun 2021**

Unit Organisasi : 2.16.0.00.0.00.01.00 Dinas Komunikasi dan Informatika
Sub Unit Organisasi : 2.16.0.00.0.00.01.00 Dinas Komunikasi dan Informatika

Kode	Kode	Kode	Kode	Kode	Urusan/ Bidang Urusan Pemerintahan Daerah Dan Program/ Kegiatan	Prioritas Daerah	Sasaran Daerah	Lokasi	Indikator Kinerja						Pagu Indikatif (Rp.)	Prakiraan Maju (Rp.)	Keterangan
									Capaian Program		Keluaran Sub Kegiatan		Hasil Kegiatan				
									Tolok Ukur	Target	Tolok Ukur	Target	Tolok Ukur	Target			
2	16	01	2.03	15	Penyediaan Bahan Bacaan dan Peraturan Perundang-Undangan		Meningkatnya kapasitas dan akuntabilitas kinerja birokrasi	Kota Bandung, Semua Kecamatan, Semua Kelurahan	Cakupan Kegiatan Penunjang Urusan Pemerintahan Daerah	100 %	Jumlah laporan bulanan penyediaan Bahan Bacaan Dan Peraturan Perundang-Undangan	12 Laporan	Meningkatnya Kinerja dan Pelayanan Diskominfo	82 Poin	67,320,000	77,418,000	
2	16	01	2.03	17	Penyediaan Makanan dan Minuman		Meningkatnya kapasitas dan akuntabilitas kinerja birokrasi	Kota Bandung, Semua Kecamatan, Semua Kelurahan	Cakupan Kegiatan Penunjang Urusan Pemerintahan Daerah	100 %	Jumlah Laporan bulanan Penyediaan Makanan Dan Minuman	12 Laporan	Meningkatnya Kinerja dan Pelayanan Diskominfo	82 Poin	122,407,830	237,187,500	
2	16	01	2.03	18	Rapat-Rapat Kordinasi dan Konsultasi ke Luar Daerah		Meningkatnya kapasitas dan akuntabilitas kinerja birokrasi	Kota Bandung, Semua Kecamatan, Semua Kelurahan	Cakupan Kegiatan Penunjang Urusan Pemerintahan Daerah	100 %	Jumlah Laporan bulanan Kegiatan Koordinasi Dan Konsultasi Keluar Daerah	12 Laporan	Meningkatnya Kinerja dan Pelayanan Diskominfo	82 Poin	258,912,310	420,510,150	
2	16	01	2.03	28	Pemeliharaan Rutin/Berkala Gedung Kantor		Meningkatnya kapasitas dan akuntabilitas kinerja birokrasi	Kota Bandung, Semua Kecamatan, Semua Kelurahan	Cakupan Kegiatan Penunjang Urusan Pemerintahan Daerah	100 %	jumlah unit Pemeliharaan Rutin/Berkala Peralatan Gedung	1 Unit	Meningkatnya Kinerja dan Pelayanan Diskominfo	82 Poin	200,000,000	230,000,000	
2	16	01	2.04		Peningkatan Disiplin dan Kapasitas Sumber Daya Aparatur						65,642,500	75,488,875					
2	16	01	2.04	02	Pengadaan Pakaian Dinas Beserta Perlengkapannya		Meningkatnya kapasitas dan akuntabilitas kinerja birokrasi	Kota Bandung, Semua Kecamatan, Semua Kelurahan	Persentase pemenuhan prasarana kedisiplinan pegawai	100 %	Jumlah Pakaian Dinas Beserta Perlengkapannya	1 Paket	Meningkatnya Kinerja dan Pelayanan Diskominfo	82 Poin	65,642,500	75,488,875	
2	16	02			PROGRAM PENGELOLAAN INFORMASI DAN KOMUNIKASI PUBLIK						1,665,514,800	2,241,594,720					
2	16	02	2.01		Pengelolaan Informasi dan Komunikasi Publik Pemerintah Daerah Kabupaten/Kota						1,665,514,800	2,241,594,720					
2	16	02	2.01	02	Monitoring Opini dan Aspirasi Publik		Meningkatnya kapasitas dan akuntabilitas kinerja birokrasi	Kota Bandung, Semua Kecamatan, Semua Kelurahan	Persentase layanan informasi melalui media kepada masyarakat	100 %	jumlah layanan penyuluhan dan pengendalian informasi	10 Kegiatan	Meningkatnya Kinerja dan Pelayanan Diskominfo	82 Poin	54,397,500	66,697,125	
2	16	02	2.01	05	Pengelolaan Media Komunikasi Publik		Meningkatnya kapasitas dan akuntabilitas kinerja birokrasi	Kota Bandung, Semua Kecamatan, Semua Kelurahan	Persentase layanan informasi melalui media kepada masyarakat	100 %	Jumlah Studio Radio yang dikelola	2 Unit	Meningkatnya Kinerja dan Pelayanan Diskominfo	82 Poin	522,022,100	795,374,615	
2	16	02	2.01	06	Pelayanan Informasi Publik		Meningkatnya kapasitas dan akuntabilitas kinerja birokrasi	Kota Bandung, Semua Kecamatan, Semua Kelurahan	Persentase layanan informasi melalui media kepada masyarakat	100 %	Jumlah Layanan Informasi Publik	4 Kegiatan	Meningkatnya Kinerja dan Pelayanan Diskominfo	82 Poin	707,178,200	848,796,830	
2	16	02	2.01	12	Penyelenggaraan Hubungan Masyarakat, Media dan Kemitraan Komunitas		Meningkatnya kapasitas dan akuntabilitas kinerja birokrasi	Kota Bandung, Semua Kecamatan, Semua Kelurahan	Persentase layanan informasi melalui media kepada masyarakat	100 %	Jumlah sosialisasi dan pembinaan kepada Masyarakat, Mitra dan Relawan	4 Kegiatan	Meningkatnya Kinerja dan Pelayanan Diskominfo	82 Poin	381,917,000	530,726,150	
2	16	03			PROGRAM PENGELOLAAN APLIKASI INFORMATIKA						14,270,161,074	17,131,851,346					
2	16	03	2.01		Pengelolaan Nama Domain yang Telah Ditetapkan Oleh Pemerintah Pusat dan Sub Domain Di Lingkup Pemerintah Daerah Kabupaten/Kota						7,858,182,540	9,093,789,841					
2	16	03	2.01	03	Penyelenggaraan Sistem Jaringan Intra Pemerintah Daerah		Meningkatnya kapasitas dan akuntabilitas kinerja birokrasi	Kota Bandung, Semua Kecamatan, Semua Kelurahan	Persentase interkoneksi pengembangan infrastruktur TIK yang berfungsi	100 %	Jumlah lokasi dilengkapi wifi dan atau cctv serta jumlah interkoneksi antar perangkat daerah/sekolah/kelurahan/puskesmas	540 Lokasi	Meningkatnya tata kelola pemerintahan berbasis e-government	3.02 Poin	7,858,182,540	9,093,789,841	
2	16	03	2.02		Pengelolaan e-government Di Lingkup Pemerintah Daerah Kabupaten/Kota						6,411,978,534	8,038,061,505					

**Program dan Kegiatan Perangkat Daerah
Kota Bandung
Tahun 2021**

Unit Organisasi : 2.16.0.00.0.00.01.00 Dinas Komunikasi dan Informatika
Sub Unit Organisasi : 2.16.0.00.0.00.01.00 Dinas Komunikasi dan Informatika

Kode	Urusan/ Bidang Urusan Pemerintahan Daerah Dan Program/ Kegiatan	Prioritas Daerah	Sasaran Daerah	Lokasi	Indikator Kinerja						Pagu Indikatif (Rp.)	Prakiraan Maju (Rp.)	Keterangan
					Capaian Program		Keluaran Sub Kegiatan		Hasil Kegiatan				
					Tolok Ukur	Target	Tolok Ukur	Target	Tolok Ukur	Target			
2 16 03 2.02 01	Penatalaksanaan dan Pengawasan e-government dalam Penyelenggaraan Pemerintahan Daerah Provinsi		Meningkatnya kapasitas dan akuntabilitas kinerja birokrasi	Kota Bandung, Semua Kecamatan, Semua Kelurahan	Cakupan persentase dokumen hasil kajian yang digunakan dalam rumusan kebijakan yang diimplementasikan	70 %	Jumlah lokasi yang telah menggunakan WAN di Pemerintah Kota Bandung dan Jumlah server yang terintergasi di Pemerintah Kota Bandung	166 Lokasi	Meningkatnya tata kelola pemerintahan berbasis e-government	3.02 Poin	1,033,907,500	1,226,184,625	
2 16 03 2.02 02	Sinkronisasi Pengelolaan Rencana Induk dan Anggaran Pemerintahan Berbasis Elektronik		Meningkatnya kapasitas dan akuntabilitas kinerja birokrasi	Kota Bandung, Semua Kecamatan, Semua Kelurahan	Cakupan persentase dokumen hasil kajian yang digunakan dalam rumusan kebijakan yang diimplementasikan	70 %	Jumlah laporan hasil evaluasi TIK	2 Dokumen	Meningkatnya tata kelola pemerintahan berbasis e-government	3.02 Poin	76,752,500	104,976,600	
2 16 03 2.02 06	Koordinasi dan Sinkronisasi Data dan Informasi Elektronik		Meningkatnya kapasitas dan akuntabilitas kinerja birokrasi	Kota Bandung, Semua Kecamatan, Semua Kelurahan	Cakupan persentase dokumen hasil kajian yang digunakan dalam rumusan kebijakan yang diimplementasikan	70 %	Jumlah Aplikasi yang diintegrasikan	4 Aplikasi	Meningkatnya tata kelola pemerintahan berbasis e-government	3.02 Poin	300,550,000	345,632,500	
2 16 03 2.02 07	Pengembangan Aplikasi dan Proses Bisnis Pemerintahan Berbasis Elektronik		Meningkatnya kapasitas dan akuntabilitas kinerja birokrasi	Kota Bandung, Semua Kecamatan, Semua Kelurahan	Cakupan persentase dokumen hasil kajian yang digunakan dalam rumusan kebijakan yang diimplementasikan	70 %	Jumlah Aplikasi yang dikelola dan Pengelolaan Bandung Command Center	5 Aplikasi	Meningkatnya tata kelola pemerintahan berbasis e-government	3.02 Poin	2,803,870,704	3,734,076,450	
2 16 03 2.02 08	Penyelenggaran Sistem Penghubung Layanan Pemerintah		Meningkatnya kapasitas dan akuntabilitas kinerja birokrasi	Kota Bandung, Semua Kecamatan, Semua Kelurahan	Cakupan persentase dokumen hasil kajian yang digunakan dalam rumusan kebijakan yang diimplementasikan	70 %	Jumlah laporan hasil pengendalian dan pengembangan infrastruktur publik	6 kegiatan	Meningkatnya tata kelola pemerintahan berbasis e-government	3.02 Poin	2,047,126,330	2,400,844,305	
2 16 03 2.02 09	Pengembangan dan Pengelolaan Ekosistem Kabupaten/Kota Cerdas dan Kota Cerdas		Meningkatnya kapasitas dan akuntabilitas kinerja birokrasi	Kota Bandung, Semua Kecamatan, Semua Kelurahan	Cakupan persentase dokumen hasil kajian yang digunakan dalam rumusan kebijakan yang diimplementasikan	70 %	Jumlah laporan hasil evaluasi TIK	2 Dokumen	Meningkatnya tata kelola pemerintahan berbasis e-government	3.02 Poin	80,880,000	123,456,525	
2 16 03 2.02 10	Pengembangan dan Pengelolaan Sumber Daya Teknologi Informasi dan Komunikasi Pemerintah Daerah	Prioritas lainnya	Meningkatnya kapasitas dan akuntabilitas kinerja birokrasi	Kota Bandung, Semua Kecamatan, Semua Kelurahan	Cakupan persentase dokumen hasil kajian yang digunakan dalam rumusan kebijakan yang diimplementasikan	70 %	Jumlah dokumen pengembangan sumber daya TIK Pemerintah Kota Bandung	2 Dokumen	Meningkatnya tata kelola pemerintahan berbasis e-government	3.02 Poin	68,891,500	102,890,500	
2 20	URUSAN PEMERINTAHAN BIDANG STATISTIK										445,997,300	645,718,859	
2 20 02	PROGRAM PENYELENGGARAAN STATISTIK SEKTORAL										445,997,300	645,718,859	
2 20 02 2.01	Penyelenggaraan Statistik Sektoral di Lingkup Daerah Kabupaten/Kota										445,997,300	645,718,859	
2 20 02 2.01 01	Koordinasi dan Sinkronisasi Pengumpulan, Pengolahan, Analisis dan diseminasi Data Statistik Sektoral		Meningkatnya kapasitas dan akuntabilitas kinerja birokrasi	Kota Bandung, Semua Kecamatan, Semua Kelurahan	Persentase data informasi yang berkualitas	55	Jumlah publikasi data dan infografis serta sosialisasi portal data	3 Laporan	Meningkatnya penggunaan sistem informasi persandian pada perangkat daerah	78.12 Prosentase	157,545,300	185,161,845	
2 20 02 2.01 02	Peningkatan kapasitas SDM Pemda dalam Peningkatan Mutu Statistik Daerah yang Terintegrasi		Meningkatnya kapasitas dan akuntabilitas kinerja birokrasi	Kota Bandung, Semua Kecamatan, Semua Kelurahan	Persentase data informasi yang berkualitas	55	Jumlah data yang diolah	1000 Data	Meningkatnya penggunaan sistem informasi persandian pada perangkat daerah	78.12 Prosentase	195,091,700	326,826,780	
2 20 02 2.01 06	Penyelenggaraan Otorisasi Statistik Sektoral di Daerah		Meningkatnya kapasitas dan akuntabilitas kinerja birokrasi	Kota Bandung, Semua Kecamatan, Semua Kelurahan	Persentase data informasi yang berkualitas	55	Jumlah dokumen hasil survey	1 dokumen	Meningkatnya penggunaan sistem informasi persandian pada perangkat daerah	78.12 Prosentase	93,360,300	133,730,234	
2 21	URUSAN PEMERINTAHAN BIDANG PERSANDIAN										105,700,000	121,555,000	
2 21 02	PROGRAM PENYELENGGARAAN PERSANDIAN UNTUK PENGAMANAN INFORMASI										105,700,000	121,555,000	
2 21 02 2.01	Penyelenggaraan Persandian Untuk Pengamanan Informasi Pemerintah Daerah Kabupaten/Kota										105,700,000	121,555,000	

**Program dan Kegiatan Perangkat Daerah
Kota Bandung
Tahun 2021**

Unit Organisasi : 2.16.0.00.0.00.01.00 Dinas Komunikasi dan Informatika
Sub Unit Organisasi : 2.16.0.00.0.00.01.00 Dinas Komunikasi dan Informatika

Kode	Urusan/ Bidang Urusan Pemerintahan Daerah Dan Program/ Kegiatan	Prioritas Daerah	Sasaran Daerah	Lokasi	Indikator Kinerja						Pagu Indikatif (Rp.)	Prakiraan Maju (Rp.)	Keterangan Prioritas Pembangunan Nasional
					Capaian Program		Keluaran Sub Kegiatan		Hasil Kegiatan				
					Tolok Ukur	Target	Tolok Ukur	Target	Tolok Ukur	Target			
2 21 02 2.01 04	Penyediaan Layanan Keamanan Informasi Pemerintah Daerah Kabupaten/Kota		Meningkatnya kapasitas dan akuntabilitas kinerja birokrasi	Kota Bandung, Semua Kecamatan, Semua Kelurahan	Cakupan prosentase pengelolaan persandian dan aplikasi yang aman dan terkendali	100 %	Jumlah aplikasi yang diaudit keamanannya	7 Aplikasi	Meningkatnya penggunaan sistem informasi persandian pada perangkat daerah	78.12 Prosentase	105,700,000	121,555,000	
TOTAL											33,601,834,025	38,047,094,632	

**Program dan Kegiatan Perangkat Daerah
Kota Bandung
Tahun 2021**

Unit Organisasi : 2.17.0.00.0.00.01.00 Dinas Koperasi, Usaha Mikro, Kecil dan Menengah
Sub Unit Organisasi : 2.17.0.00.0.00.01.00 Dinas Koperasi, Usaha Mikro, Kecil dan Menengah

Kode	Kode	Kode	Kode	Kode	Kode	Kode	Kode	Kode	Kode	Kode	Kode	Kode	Kode	Kode	Kode	Kode	Kode	Kode	Indikator Kinerja				Pagu Indikatif (Rp.)	Prakiraan Maju (Rp.)	Keterangan	
																			Capaian Program		Keluaran Sub Kegiatan					Hasil Kegiatan
																			Tolok Ukur	Target	Tolok Ukur	Target			Tolok Ukur	Target
URUSAN PEMERINTAHAN WAJIB YANG TIDAK BERKAITAN DENGAN PELAYANAN DASAR																										
URUSAN PEMERINTAHAN BIDANG KOPERASI, USAHA KECIL, DAN MENENGAH																										
PROGRAM PENUNJANG URUSAN PEMERINTAHAN DAERAH																										
Administrasi Keuangan																										
	2	17	01	2.02	01	Penyediaan Gaji dan Tunjangan ASN	Prioritas lainnya	Meningkatnya kapasitas dan akuntabilitas kinerja birokrasi	Semua Kabupaten/Kota, Semua Kecamatan, Semua Kelurahan Kota Bandung, Semua Kecamatan, Semua Kelurahan	Cakupan Kegiatan Penunjang Urusan Pemerintahan Daerah	100 %	Terpenuhinya Gaji dan Tunjangan ASN Dinas Koperasi, Usaha Mikro, Kecil, dan Menengah	1 tahun	Indeks Kepuasan Masyarakat	82.5 Nilai	10,628,627,422	13,567,400,327									
Administrasi Umum																										
	2	17	01	2.03	02	Penyediaan Jasa Komunikasi, Sumber Daya Air dan Listrik	Prioritas lainnya	Meningkatnya kapasitas dan akuntabilitas kinerja birokrasi	Kota Bandung, Buahbatu, Jatisari	Cakupan Kegiatan Penunjang Urusan Pemerintahan Daerah	100 %	Jumlah penyediaan Jasa Komunikasi, Sumber Daya Air dan atau Listrik	12 Jasa/Bulan	Indeks Kepuasan Masyarakat	82.5 Nilai	368,542,800	423,824,220									
	2	17	01	2.03	03	Penyediaan Jasa Peralatan dan Perlengkapan Kantor	Prioritas lainnya	Meningkatnya kapasitas dan akuntabilitas kinerja birokrasi	Kota Bandung, Buahbatu, Jatisari	Cakupan Kegiatan Penunjang Urusan Pemerintahan Daerah	100 %	Jumlah jenis jasa Peralatan Dan Perlengkapan Kantor	3 Jasa	Indeks Kepuasan Masyarakat	82.5 Nilai	446,670,000	446,670,000									
	2	17	01	2.03	06	Penyediaan Jasa Pemeliharaan dan Perizinan Kendaraan Dinas/Operasional	Prioritas lainnya	Meningkatnya kapasitas dan akuntabilitas kinerja birokrasi	Kota Bandung, Buahbatu, Jatisari	Cakupan Kegiatan Penunjang Urusan Pemerintahan Daerah	100 %	Jumlah Unit Kendaraan Yang Dibayarkan Jasa Perijinannya	18 Unit	Indeks Kepuasan Masyarakat	82.5 Nilai	15,055,300	17,313,595									
	2	17	01	2.03	08	Penyediaan Jasa Kebersihan Kantor	Prioritas lainnya	Meningkatnya kapasitas dan akuntabilitas kinerja birokrasi	Kota Bandung, Buahbatu, Jatisari	Cakupan Kegiatan Penunjang Urusan Pemerintahan Daerah	100 %	Jumlah laporan penyediaan jasa kebersihan Kantor	12 Bulan	Indeks Kepuasan Masyarakat	82.5 Nilai	272,896,000	313,830,400									
	2	17	01	2.03	09	Penyediaan Jasa Perbaikan Peralatan Kerja	Prioritas lainnya	Meningkatnya kapasitas dan akuntabilitas kinerja birokrasi	Kota Bandung, Buahbatu, Jatisari	Cakupan Kegiatan Penunjang Urusan Pemerintahan Daerah	100 %	Jumlah unit Peralatan Kerja yang diperbaiki	75 Unit	Indeks Kepuasan Masyarakat	82.5 Nilai	34,991,000	40,922,750									
	2	17	01	2.03	10	Penyediaan Alat Tulis Kantor	Prioritas lainnya	Meningkatnya kapasitas dan akuntabilitas kinerja birokrasi	Kota Bandung, Buahbatu, Jatisari	Cakupan Kegiatan Penunjang Urusan Pemerintahan Daerah	100 %	Jumlah laporan bulanan Penyediaan ATK	20 %	Indeks Kepuasan Masyarakat	82.5 Nilai	75,080,500	86,342,575									
	2	17	01	2.03	11	Penyediaan Barang Cetak dan Penggandaan	Prioritas lainnya	Meningkatnya kapasitas dan akuntabilitas kinerja birokrasi	Kota Bandung, Buahbatu, Jatisari	Cakupan Kegiatan Penunjang Urusan Pemerintahan Daerah	100 %	Jumlah Jenis Pengadaan Cetak dan Pengandaan	20 %	Indeks Kepuasan Masyarakat	82.5 Nilai	39,809,000	45,780,350									
	2	17	01	2.03	12	Penyediaan Komponen Instalasi Listrik/Penerangan Bangunan Kantor	Prioritas lainnya	Meningkatnya kapasitas dan akuntabilitas kinerja birokrasi	Kota Bandung, Buahbatu, Jatisari	Cakupan Kegiatan Penunjang Urusan Pemerintahan Daerah	100 %	Jumlah laporan penyediaan Komponen Instalasi Listrik/Penerangan	20 %	Indeks Kepuasan Masyarakat	82.5 Nilai	9,592,000	11,030,800									
	2	17	01	2.03	13	Penyediaan Peralatan dan Perlengkapan Kantor	Prioritas lainnya	Meningkatnya kapasitas dan akuntabilitas kinerja birokrasi	Kota Bandung, Buahbatu, Jatisari	Cakupan Kegiatan Penunjang Urusan Pemerintahan Daerah	100 %	Jumlah unit penyediaan Peralatan Dan Perlengkapan Kantor	15 unit	Indeks Kepuasan Masyarakat	82.5 Nilai	159,002,580	724,123,467									
	2	17	01	2.03	14	Penyediaan Peralatan Rumah Tangga	Prioritas lainnya	Meningkatnya kapasitas dan akuntabilitas kinerja birokrasi	Kota Bandung, Buahbatu, Jatisari	Cakupan Kegiatan Penunjang Urusan Pemerintahan Daerah	100 %	Jumlah laporan penyediaan Peralatan Rumah Tangga	20 %	Indeks Kepuasan Masyarakat	82.5 Nilai	59,161,850	68,036,128									
	2	17	01	2.03	15	Penyediaan Bahan Bacaan dan Peraturan Perundang-Undangan	Prioritas lainnya	Meningkatnya kapasitas dan akuntabilitas kinerja birokrasi	Kota Bandung, Buahbatu, Jatisari	Cakupan Kegiatan Penunjang Urusan Pemerintahan Daerah	100 %	Jumlah laporan penyediaan Bahan Bacaan Dan Peraturan Perundang-Undangan	20 %	Indeks Kepuasan Masyarakat	82.5 Nilai	27,588,000	31,726,200									
	2	17	01	2.03	17	Penyediaan Makanan dan Minuman	Prioritas lainnya	Meningkatnya kapasitas dan akuntabilitas kinerja birokrasi	Kota Bandung, Buahbatu, Jatisari	Cakupan Kegiatan Penunjang Urusan Pemerintahan Daerah	100 %	Jumlah Laporan kegiatan Penyediaan Makanan Dan Minuman	20 %	Indeks Kepuasan Masyarakat	82.5 Nilai	89,217,700	132,587,180									
	2	17	01	2.03	18	Rapat-Rapat Koordinasi dan Konsultasi ke Luar Daerah	Prioritas lainnya	Meningkatnya kapasitas dan akuntabilitas kinerja birokrasi	Kota Bandung, Buahbatu, Jatisari	Cakupan Kegiatan Penunjang Urusan Pemerintahan Daerah	100 %	Jumlah Laporan Kegiatan Koordinasi Dan Konsultasi Keluar Daerah	138 orang	Indeks Kepuasan Masyarakat	82.5 Nilai	494,238,000	812,642,900									

**Program dan Kegiatan Perangkat Daerah
Kota Bandung
Tahun 2021**

**Unit Organisasi : 2.17.0.00.0.00.01.00 Dinas Koperasi, Usaha Mikro, Kecil dan Menengah
Sub Unit Organisasi : 2.17.0.00.0.00.01.00 Dinas Koperasi, Usaha Mikro, Kecil dan Menengah**

Kode	Urusan/ Bidang Urusan Pemerintahan Daerah Dan Program/ Kegiatan	Prioritas Daerah	Sasaran Daerah	Lokasi	Indikator Kinerja						Pagu Indikatif (Rp.)	Prakiraan Maju (Rp.)	Keterangan Prioritas Pembangunan Nasional				
					Capaian Program		Keluaran Sub Kegiatan		Hasil Kegiatan								
					Tolok Ukur	Target	Tolok Ukur	Target	Tolok Ukur	Target							
2	17	01	2.03	20	Pengadaan Kendaraan Dinas/Operasional	Prioritas lainnya	Meningkatnya kapasitas dan akuntabilitas kinerja birokrasi	Kota Bandung, Buahbatu, Jatisari	Cakupan Kegiatan Penunjang Urusan Pemerintahan Daerah	100 %	Jumlah Pengadaan Kendaraan Dinas/ Operasional	6 Unit	Indeks Kepuasan Masyarakat	82.5 Nilai	209,488,620	240,911,913	
2	17	01	2.03	28	Pemeliharaan Rutin/Berkala Gedung Kantor	Prioritas lainnya	Meningkatnya kapasitas dan akuntabilitas kinerja birokrasi	Kota Bandung, Buahbatu, Jatisari	Cakupan Kegiatan Penunjang Urusan Pemerintahan Daerah	100 %	Jumlah laporan Pemeliharaan Rutin/Berkala Gedung Kantor	1 Unit	Indeks Kepuasan Masyarakat	82.5 Nilai	301,810,016	371,187,126	
2	17	01	2.03	30	Pemeliharaan Rutin/Berkala Kendaraan Dinas/Operasional	Prioritas lainnya	Meningkatnya kapasitas dan akuntabilitas kinerja birokrasi	Kota Bandung, Buahbatu, Jatisari	Cakupan Kegiatan Penunjang Urusan Pemerintahan Daerah	100 %	Jumlah Kendaraan Dinas Operasional terpelihara	20 %	Indeks Kepuasan Masyarakat	82.5 Nilai	483,530,080	556,059,592	
2	17	01	2.03	38	Rehabilitasi Sedang/Berat Rumah Gedung Kantor	Prioritas lainnya	Meningkatnya kapasitas dan akuntabilitas kinerja birokrasi	Kota Bandung, Buahbatu, Jatisari	Cakupan Kegiatan Penunjang Urusan Pemerintahan Daerah	100 %	Jumlah unit	1 Unit	Indeks Kepuasan Masyarakat	82.5 Nilai	0	0	
2	17	01	2.04		Peningkatan Disiplin dan Kapasitas Sumber Daya Aparatur						179,410,200	206,321,730					
2	17	01	2.04	02	Pengadaan Pakaian Dinas Beserta Perlengkapannya	Prioritas lainnya	Meningkatnya kapasitas dan akuntabilitas kinerja birokrasi	Kota Bandung, Buahbatu, Jatisari	Cakupan Kegiatan Penunjang Urusan Pemerintahan Daerah	100 %	Jumlah Pakaian Dinas Beserta Perlengkapannya	55 stel	Indeks Kepuasan Masyarakat	82.5 Nilai	53,075,000	61,036,250	
2	17	01	2.04	11	Bimbingan Teknis Implementasi Peraturan Perundang-undangan	Prioritas lainnya	Meningkatnya kapasitas dan akuntabilitas kinerja birokrasi	Kota Bandung, Buahbatu, Jatisari	Cakupan Kegiatan Penunjang Urusan Pemerintahan Daerah	100 %	Jumlah peserta bimtek implementasi peraturan perundang-undangan	45 Orang	Indeks Kepuasan Masyarakat	82.5 Nilai	126,335,200	145,285,480	
2	17	03			PROGRAM PENGAWASAN DAN PEMERIKSAAN KOPERASI						720,956,200	1,151,906,930					
2	17	03	2.01		Pemeriksaan dan Pengawasan Koperasi, Koperasi Simpan Pinjam/Unit Simpan Pinjam Koperasi yang Wilayah Keanggotaannya dalam Daerah Kabupaten/ Kota						720,956,200	1,151,906,930					
2	17	03	2.01	01	Pengawasan Kekuatan, Kesehatan, Kemandirian, Ketangguhan, serta Akuntabilitas Koperasi Kewenangan Kabupaten/Kota	Pemulihan Perekonomian Kota	Meningkatnya perekonomian kota	Kota Bandung, Buahbatu, Jatisari	Jumlah koperasi yang mentaati peraturan perkoperasian	170 Koperasi	Jumlah Bimtek Pengawasan Koperasi	2 Kegiatan	Jumlah Koperasi yang menaati peraturan perkoperasian	170 Koperasi	446,676,600	702,912,890	
2	17	03	2.01	02	Pemeriksaan Kepatuhan Koperasi terhadap Peraturan Perundang-Undangan Kewenangan Kabupaten/Kota	Pemulihan Perekonomian Kota	Meningkatnya perekonomian kota	Semua Kabupaten/Kota, Semua Kecamatan, Semua Kelurahan Kota Bandung, Buahbatu, Jatisari	Jumlah koperasi yang mentaati peraturan perkoperasian	170 Koperasi	jumlah audit koperasi	15 koperasi	Jumlah Koperasi yang menaati peraturan perkoperasian	170 Koperasi	274,279,600	448,994,040	
2	17	04			PROGRAM PENILAIAN KESEHATAN KSP/USP KOPERASI						300,273,400	459,394,410					
2	17	04	2.01		Penilaian Kesehatan Koperasi Simpan Pinjam/Unit Simpan Pinjam Koperasi yang Wilayah Keanggotaannya dalam 1 (Satu) Daerah Kabupaten/Kota						300,273,400	459,394,410					
2	17	04	2.01	01	Pelaksanaan Penilaian Kesehatan KSP/USP Koperasi Kewenangan Kabupaten/Kota	Pemulihan Perekonomian Kota	Meningkatnya perekonomian kota	Semua Kabupaten/Kota, Semua Kecamatan, Semua Kelurahan Kota Bandung, Buahbatu, Jatisari	Jumlah koperasi yang dilakukan penilaian kesehatan	110 Koperasi	Jumlah Pendampingan Pengelolaan Manajemen, Otonomisasi dan Penilaian Kesehatan KSP/USP Koperasi	96 Koperasi	Jumlah Koperasi yang dilakukan penilaian kesehatan	96 Koperasi	300,273,400	459,394,410	
2	17	05			PROGRAM PENDIDIKAN DAN LATIHAN PERKOPERASIAN						390,846,410	621,110,872					
2	17	05	2.01		Pendidikan dan Latihan Perkoperasian Bagi Koperasi yang Wilayah Keanggotaan dalam Daerah Kabupaten/ Kota						390,846,410	621,110,872					

**Program dan Kegiatan Perangkat Daerah
Kota Bandung
Tahun 2021**

Unit Organisasi : 2.17.0.00.0.00.01.00 Dinas Koperasi, Usaha Mikro, Kecil dan Menengah
Sub Unit Organisasi : 2.17.0.00.0.00.01.00 Dinas Koperasi, Usaha Mikro, Kecil dan Menengah

Kode	Urusan/ Bidang Urusan Pemerintahan Daerah Dan Program/ Kegiatan	Prioritas Daerah	Sasaran Daerah	Lokasi	Indikator Kinerja						Pagu Indikatif (Rp.)	Prakiraan Maju (Rp.)	Keterangan				
					Capaian Program		Keluaran Sub Kegiatan		Hasil Kegiatan								
					Tolok Ukur	Target	Tolok Ukur	Target	Tolok Ukur	Target							
2	17	05	2.01	01	Peningkatan Pemahaman dan Pengetahuan Perkoperasian Serta Kapasitas dan Kompetensi SDM Koperasi	Pemulihan Perekonomian Kota	Meningkatnya perekonomian kota	Semua Kabupaten/Kota, Semua Kecamatan, Semua Kelurahan Kota Bandung, Semua Kecamatan, Semua Kelurahan	Persentase SDM koperasi yang kualitasnya meningkat	60 %	Jumlah pengurus Koperasi yang terlatih	160 orang	Persentase SDM yang Kualitasnya Meningkat	60 %	390,846,410	621,110,872	
2	17	06			PROGRAM PEMBERDAYAAN DAN PERLINDUNGAN KOPERASI									2,290,709,600	3,046,834,840		
2	17	06	2.01		Pemberdayaan dan Perlindungan Koperasi yang Keanggotaannya dalam Daerah Kabupaten/ Kota									2,290,709,600	3,046,834,840		
2	17	06	2.01	01	Pemberdayaan Peningkatan Produktivitas, Nilai Tambah, Akses Pasar, Akses Pembiayaan, Penguatan Kelembagaan, Penataan Manajemen, Standarisasi, dan Restrukturisasi Usaha Koperasi Kewenangan Provinsi	Pemulihan Perekonomian Kota	Meningkatnya perekonomian kota	Kota Bandung, Buahbatu, Jatisari	Jumlah Koperasi yang berkualitas	40 Koperasi	Jumlah kegiatan Promosi dan Jaringan Usaha Koperasi Jumlah Koperasi di Tempat Ibadah setiap Kelurahan Jumlah Koperasi Juara Setiap Kelurahan	6 Kegiatan 30 Koperasi 30 Koperasi	Jumlah Koperasi Berkualitas	40 Koperasi	2,290,709,600	3,046,834,840	
2	17	07			PROGRAM PEMBERDAYAAN USAHA MENENGAH, USAHA KECIL, DAN USAHA MIKRO (UMKM)									2,989,281,680	3,774,219,132		
2	17	07	2.01		Pemberdayaan Usaha Mikro yang Dilakukan Melalui Pendataan, Kemitraan, Kemudahan Perijinan, Penguatan Kelembagaan dan Koordinasi dengan Para Pemangku Kepentingan									2,989,281,680	3,774,219,132		
2	17	07	2.01	01	Pendataan Potensi dan Pengembangan Usaha Mikro	Pemulihan Perekonomian Kota	Meningkatnya perekonomian kota	Kota Bandung, Semua Kecamatan, Semua Kelurahan	Jumlah usaha mikro yang skala usahanya meningkat	240 UM	Jumlah PKL yang didata melalui cetak kartu PKL	400 Orang	Jumlah Usaha Mikro yang skala usahanya meningkat	240 UM	259,630,580	244,306,667	
2	17	07	2.01	02	Pemberdayaan Melalui Kemitraan Usaha Mikro	Pemulihan Perekonomian Kota	Meningkatnya perekonomian kota	Kota Bandung, Semua Kecamatan, Semua Kelurahan	Jumlah usaha mikro yang skala usahanya meningkat	240 UM	Jumlah kegiatan pameran dan promosi lokasi usaha non formal	8 Kegiatan	Jumlah Usaha Mikro yang skala usahanya meningkat	240 UM	974,503,500	1,171,528,575	
2	17	07	2.01	03	Fasilitasi Kemudahan Perizinan Usaha Mikro	Pemulihan Perekonomian Kota	Meningkatnya perekonomian kota	Kota Bandung, Semua Kecamatan, Semua Kelurahan	Jumlah usaha mikro yang skala usahanya meningkat	240 UM	Jumlah Usaha Mikro Yang di Berdayakan	400 Usaha Mikro (UM)	Jumlah Usaha Mikro yang skala usahanya meningkat	240 UM	705,710,000	848,567,750	
2	17	07	2.01	04	Pemberdayaan Kelembagaan Potensi dan Pengembangan Usaha Mikro	Pemulihan Perekonomian Kota	Meningkatnya perekonomian kota	Kota Bandung, Semua Kecamatan, Semua Kelurahan	Jumlah usaha mikro yang skala usahanya meningkat	240 UM	Jumlah Peserta Bimbingan Teknis Pemberdayaan dan Pengembangan Usaha Non Formal dan Temu Usaha Fasilitasi Akses Pembiayaan Bagi Usaha Non Formal Jumlah Usaha Mikro Yang di Dampingi	200 orang 120 Usaha Mikro (UM)	Jumlah Usaha Mikro yang skala usahanya meningkat	240 UM	735,163,000	1,087,260,600	
2	17	07	2.01	05	Koordinasi dan Sinkronisasi dengan Para Pemangku Kepentingan dalam Pemberdayaan Usaha Mikro	Pemulihan Perekonomian Kota	Meningkatnya perekonomian kota	Kota Bandung, Semua Kecamatan, Semua Kelurahan	Jumlah usaha mikro yang skala usahanya meningkat	240 UM	Evaluasi dan Monitoring Satgas PKL Kajian Teknis	175 orang 1 laporan	Jumlah Usaha Mikro yang skala usahanya meningkat	240 UM	314,274,600	422,555,540	
2	17	08			PROGRAM PENGEMBANGAN UMKM									2,223,404,560	2,988,939,010		
2	17	08	2.01		Pengembangan Usaha Mikro dengan Orientasi Peningkatan Skala Usaha Menjadi Usaha Kecil									2,223,404,560	2,988,939,010		

**Program dan Kegiatan Perangkat Daerah
Kota Bandung
Tahun 2021**

Unit Organisasi : 2.17.0.00.0.00.01.00 Dinas Koperasi, Usaha Mikro, Kecil dan Menengah

Sub Unit Organisasi : 2.17.0.00.0.00.01.00 Dinas Koperasi, Usaha Mikro, Kecil dan Menengah

Kode	Urusan/ Bidang Urusan Pemerintahan Daerah Dan Program/ Kegiatan	Prioritas Daerah	Sasaran Daerah	Lokasi	Indikator Kinerja						Pagu Indikatif (Rp.)	Prakiraan Maju (Rp.)	Keterangan
					Capaian Program		Keluaran Sub Kegiatan		Hasil Kegiatan				
					Tolok Ukur	Target	Tolok Ukur	Target	Tolok Ukur	Target			
2 17 08 2.01 01	Fasilitasi Usaha mikro Menjadi Usaha kecil dalam Pengembangan Produksi dan Pengolahan, Pemasaran, SDM, serta Desain dan Teknologi	Pemulihan Perekonomian Kota	Meningkatkan kesempatan kerja	Semua Kabupaten/Kota, Semua Kecamatan, Semua Kelurahan Kota Bandung, Semua Kecamatan, Semua Kelurahan	Persentase Usaha Mikro yang nilai omzetnya meningkat	3,2 %	Jumlah Peserta Diklat Usaha Mikro Jumlah Peserta Temu Usaha Fasilitasi Akses Pembiayaan bagi Usaha Mikro Jumlah Usaha Mikro yang difasilitasi promosi, pemasaran dan sistem bisnis	280 orang 300 Usaha Mikro 50 Usaha Mikro	Persentase Usaha Mikro yang nilai omzetnya meningkat	3,2 %	2,223,404,560	2,988,939,010	
TOTAL										22,810,182,918	30,139,116,447		

**Program dan Kegiatan Perangkat Daerah
Kota Bandung
Tahun 2021**

Unit Organisasi : 2.18.0.00.0.00.01.00 Dinas Penanaman Modal dan Pelayanan Terpadu Satu Pintu
Sub Unit Organisasi : 2.18.0.00.0.00.01.01 Sekretariat

Kode	Urusan/ Bidang Urusan Pemerintahan Daerah Dan Program/ Kegiatan	Prioritas Daerah	Sasaran Daerah	Lokasi	Indikator Kinerja						Pagu Indikatif (Rp.)	Prakiraan Maju (Rp.)	Keterangan				
					Capaian Program		Keluaran Sub Kegiatan		Hasil Kegiatan								
					Tolok Ukur	Target	Tolok Ukur	Target	Tolok Ukur	Target					Prioritas Pembangunan Nasional		
2			URUSAN PEMERINTAHAN WAJIB YANG TIDAK BERKAITAN DENGAN PELAYANAN DASAR														
2	18		URUSAN PEMERINTAHAN BIDANG PENANAMAN MODAL									28,904,450,332	37,301,198,608				
2	18	01	PROGRAM PENUNJANG URUSAN PEMERINTAHAN DAERAH									24,305,833,432	31,740,298,973				
2	18	01	2.02	01	Penyediaan Gaji dan Tunjangan ASN		Meningkatnya kapasitas dan akuntabilitas kinerja birokrasi	Semua Kabupaten/Kota, Semua Kecamatan, Semua Kelurahan	Cakupan Kegiatan Penunjang Urusan Pemerintahan Daerah	100 %	Terpenuhinya Gaji dan Tunjangan ASN	14 Bulan	Terpenuhinya Gaji dan Tunjangan ASN	14 Bulan	16,773,970,312	22,888,983,666	
2	18	01	2.03	01	Penyediaan Jasa Surat Menyurat		Meningkatnya kapasitas dan akuntabilitas kinerja birokrasi	Kota Bandung, Semua Kecamatan, Semua Kelurahan	Cakupan pelayanan administrasi perkantoran	100 %	Jumlah laporan jasa surat menyurat	12 laporan	Indeks Kepuasan Masyarakat	80.21 Nilai	0	0	Memperkuat Stabilitas Polhukhankam Dan Transformasi Pelayanan Publik
2	18	01	2.03	02	Penyediaan Jasa Komunikasi, Sumber Daya Air dan Listrik		Meningkatnya kapasitas dan akuntabilitas kinerja birokrasi	Kota Bandung, Semua Kecamatan, Semua Kelurahan	Cakupan pelayanan administrasi perkantoran	100 %	Jumlah laporan bulanan penyediaan jasa bulanan komunikasi, air dan listrik	12 laporan	Indeks Kepuasan Masyarakat	80.21 Nilai	369,600,000	425,040,000	Memperkuat Stabilitas Polhukhankam Dan Transformasi Pelayanan Publik
2	18	01	2.03	03	Penyediaan Jasa Peralatan dan Perlengkapan Kantor		Meningkatnya kapasitas dan akuntabilitas kinerja birokrasi	Kota Bandung, Semua Kecamatan, Semua Kelurahan	Cakupan pelayanan administrasi perkantoran	100 %	Jumlah laporan bulanan jasa kantor	12 laporan	Indeks Kepuasan Masyarakat	80.21 Nilai	981,516,000	1,128,743,400	Memperkuat Stabilitas Polhukhankam Dan Transformasi Pelayanan Publik
2	18	01	2.03	08	Penyediaan Jasa Kebersihan Kantor	Prioritas lainnya	Meningkatnya kapasitas dan akuntabilitas kinerja birokrasi	Kota Bandung, Semua Kecamatan, Semua Kelurahan	Cakupan pelayanan administrasi perkantoran	100 %	Jumlah laporan penyediaan jasa kebersihan kantor bulanan	12 laporan	Indeks Kepuasan Masyarakat	80.21 Nilai	281,700,000	323,955,000	Memperkuat Stabilitas Polhukhankam Dan Transformasi Pelayanan Publik
2	18	01	2.03	09	Penyediaan Jasa Perbaikan Peralatan Kerja		Meningkatnya kapasitas dan akuntabilitas kinerja birokrasi	Semua Kabupaten/Kota, Semua Kecamatan, Semua Kelurahan Kota Bandung, Semua Kecamatan, Semua Kelurahan	Cakupan pelayanan administrasi perkantoran	100 %	Jumlah peralatan kerja yang diperbaiki	130 unit	Indeks Kepuasan Masyarakat	80.21 Nilai	246,700,000	285,139,395	Memperkuat Stabilitas Polhukhankam Dan Transformasi Pelayanan Publik
2	18	01	2.03	10	Penyediaan Alat Tulis Kantor		Meningkatnya kapasitas dan akuntabilitas kinerja birokrasi	Semua Kabupaten/Kota, Semua Kecamatan, Semua Kelurahan Kota Bandung, Semua Kecamatan, Semua Kelurahan	Cakupan pelayanan administrasi perkantoran	100 %	Jumlah laporan ATK bulanan	12 laporan	Indeks Kepuasan Masyarakat	80.21 Nilai	702,907,750	808,343,912	Memperkuat Stabilitas Polhukhankam Dan Transformasi Pelayanan Publik

**Program dan Kegiatan Perangkat Daerah
Kota Bandung
Tahun 2021**

Unit Organisasi : 2.18.0.00.0.00.01.00 Dinas Penanaman Modal dan Pelayanan Terpadu Satu Pintu

Sub Unit Organisasi : 2.18.0.00.0.00.01.01 Sekretariat

Kode					Urusan/ Bidang Urusan Pemerintahan Daerah Dan Program/ Kegiatan	Prioritas Daerah	Sasaran Daerah	Lokasi	Indikator Kinerja						Pagu Indikatif (Rp.)	Prakiraan Maju (Rp.)	Keterangan
									Capaian Program		Keluaran Sub Kegiatan		Hasil Kegiatan				Prioritas Pembangunan Nasional
									Tolok Ukur	Target	Tolok Ukur	Target	Tolok Ukur	Target			
2	18	01	2.03	11	Penyediaan Barang Cetak dan Penggandaan		Meningkatnya kapasitas dan akuntabilitas kinerja birokrasi	Kota Bandung, Semua Kecamatan, Semua Kelurahan	Cakupan pelayanan administrasi perkantoran	100 %	Jumlah laporan bulanan penyediaan cetakan dan penggandaan	12 laporan	Indeks Kepuasan Masyarakat	80.21 Nilai	622,790,500	669,571,400	Memperkuat Stabilitas Polhukhankam Dan Transformasi Pelayanan Publik
2	18	01	2.03	12	Penyediaan Komponen Instalasi Listrik/Penerangan Bangunan Kantor		Meningkatnya kapasitas dan akuntabilitas kinerja birokrasi	Kota Bandung, Semua Kecamatan, Semua Kelurahan	Cakupan pelayanan administrasi perkantoran	100 %	Jumlah laporan penyediaan komponen instalasi listrik/penerangan bangunan kantor bulanan	12 laporan	Indeks Kepuasan Masyarakat	80.21 Nilai	25,000,000	28,750,000	Memperkuat Stabilitas Polhukhankam Dan Transformasi Pelayanan Publik
2	18	01	2.03	13	Penyediaan Peralatan dan Perlengkapan Kantor		Meningkatnya kapasitas dan akuntabilitas kinerja birokrasi	Kota Bandung, Semua Kecamatan, Semua Kelurahan	Cakupan pelayanan administrasi perkantoran	100 %	Jumlah Pengadaan Barang Modal	97 unit	Indeks Kepuasan Masyarakat	80.21 Nilai	1,728,279,570	1,987,521,505	Memperkuat Stabilitas Polhukhankam Dan Transformasi Pelayanan Publik
2	18	01	2.03	14	Penyediaan Peralatan Rumah Tangga		Meningkatnya kapasitas dan akuntabilitas kinerja birokrasi	Kota Bandung, Semua Kecamatan, Semua Kelurahan	Cakupan pelayanan administrasi perkantoran	100 %	Jumlah laporan penyediaan peralatan rumah tangga	12 laporan	Indeks Kepuasan Masyarakat	80.21 Nilai	150,000,000	172,500,000	Memperkuat Stabilitas Polhukhankam Dan Transformasi Pelayanan Publik
2	18	01	2.03	15	Penyediaan Bahan Bacaan dan Peraturan Perundang-Undangan		Meningkatnya kapasitas dan akuntabilitas kinerja birokrasi	Kota Bandung, Semua Kecamatan, Semua Kelurahan	Cakupan pelayanan administrasi perkantoran	100 %	Jumlah laporan penyediaan Bahan Bacaan Dan Peraturan Perundang-Undangan bulanan	12 laporan	Indeks Kepuasan Masyarakat	80.21 Nilai	30,060,000	34,569,000	Memperkuat Stabilitas Polhukhankam Dan Transformasi Pelayanan Publik
2	18	01	2.03	17	Penyediaan Makanan dan Minuman		Meningkatnya kapasitas dan akuntabilitas kinerja birokrasi	Kota Bandung, Semua Kecamatan, Semua Kelurahan	Cakupan pelayanan administrasi perkantoran	100 %	Jumlah Laporan kegiatan Penyediaan Makanan Dan Minuman bulanan	12 laporan	Indeks Kepuasan Masyarakat	80.21 Nilai	183,900,000	238,740,000	Memperkuat Stabilitas Polhukhankam Dan Transformasi Pelayanan Publik
2	18	01	2.03	18	Rapat-Rapat Kordinasi dan Konsultasi ke Luar Daerah		Meningkatnya kapasitas dan akuntabilitas kinerja birokrasi	Kota Bandung, Semua Kecamatan, Semua Kelurahan	Cakupan pelayanan administrasi perkantoran	100 %	Jumlah laporan rapat-rapat koordinasi dan konsultasi ke luar daerah bulanan	12 laporan	Indeks Kepuasan Masyarakat	80.21 Nilai	172,900,000	284,050,000	Memperkuat Stabilitas Polhukhankam Dan Transformasi Pelayanan Publik
2	18	01	2.03	28	Pemeliharaan Rutin/Berkala Gedung Kantor		Meningkatnya kapasitas dan akuntabilitas kinerja birokrasi	Kota Bandung, Semua Kecamatan, Semua Kelurahan	Cakupan pelayanan administrasi perkantoran	100 %	Jumlah laporan Pemeliharaan Rutin/Berkala Gedung Kantor	12 laporan	Indeks Kepuasan Masyarakat	80.21 Nilai	1,293,500,000	1,609,931,000	Memperkuat Stabilitas Polhukhankam Dan Transformasi Pelayanan Publik

**Program dan Kegiatan Perangkat Daerah
Kota Bandung
Tahun 2021**

Unit Organisasi : 2.18.0.00.0.00.01.00 Dinas Penanaman Modal dan Pelayanan Terpadu Satu Pintu
Sub Unit Organisasi : 2.18.0.00.0.00.01.01 Sekretariat

Kode	Urusan/ Bidang Urusan Pemerintahan Daerah Dan Program/ Kegiatan	Prioritas Daerah	Sasaran Daerah	Lokasi	Indikator Kinerja						Pagu Indikatif (Rp.)	Prakiraan Maju (Rp.)	Keterangan
					Capaian Program		Keluaran Sub Kegiatan		Hasil Kegiatan				
					Tolok Ukur	Target	Tolok Ukur	Target	Tolok Ukur	Target			
2.18.01.2.03.30	Pemeliharaan Rutin/Berkala Kendaraan Dinas/Operasional		Meningkatnya kapasitas dan akuntabilitas kinerja birokrasi	Kota Bandung, Semua Kecamatan, Semua Kelurahan	Cakupan pelayanan administrasi perkantoran	100 %	Jumlah Kendaraan Dinas Operasional yang terpelihara	58 unit	Indeks Kepuasan Masyarakat	80.21 Nilai	743,009,300	854,460,695	Memperkuat Stabilitas Polhukhankam Dan Transformasi Pelayanan Publik
2.18.01.2.04.09	Pendidikan dan Pelatihan Formal		Meningkatnya kapasitas dan akuntabilitas kinerja birokrasi	Kota Bandung, Semua Kecamatan, Semua Kelurahan	Persentase aparatur memiliki kompetensi sesuai bidangnya	100 %	Jumlah ASN yang mengikuti diklat formal	5 orang	Indeks Kepuasan Masyarakat	80.21 Nilai	0	0	Memperkuat Stabilitas Polhukhankam Dan Transformasi Pelayanan Publik
2.18.01.2.04.10	Sosialisasi Peraturan Perundang-undangan		Meningkatnya kapasitas dan akuntabilitas kinerja birokrasi	Kota Bandung, Semua Kecamatan, Semua Kelurahan	Persentase aparatur memiliki kompetensi sesuai bidangnya	100 %	Jumlah Sosialisasi peraturan perundang-undangan	2 kegiatan	Indeks Kepuasan Masyarakat	80.21 Nilai	0	0	Memperkuat Stabilitas Polhukhankam Dan Transformasi Pelayanan Publik
2.18.01.2.04.11	Bimbingan Teknis Implementasi Peraturan Perundang-undangan		Meningkatnya kapasitas dan akuntabilitas kinerja birokrasi	Kota Bandung, Semua Kecamatan, Semua Kelurahan	Persentase aparatur memiliki kompetensi sesuai bidangnya	100 %	Jumlah ASN yang mengikuti Bimbingan teknis implementasi peraturan perundang-undangan	5 orang	Indeks Kepuasan Masyarakat	80.21 Nilai	0	0	Memperkuat Stabilitas Polhukhankam Dan Transformasi Pelayanan Publik
2.18.06	PROGRAM PENGELOLAAN DATA DAN SISTEM INFORMASI PENANAMAN MODAL										951,985,000	1,165,300,750	
2.18.06.2.01.01	Pengolahan, Penyajian dan Pemanfaatan Data dan Informasi Perizinan dan Nonperizinan berbasis Sistem Pelayanan Perizinan Berusaha Terintegrasi secara Elektronik		Meningkatnya kapasitas dan akuntabilitas kinerja birokrasi	Semua Kabupaten/Kota, Semua Kecamatan, Semua Kelurahan Kota Bandung, Semua Kecamatan, Semua Kelurahan	Indeks Kepuasan Masyarakat	80.21 Indeks	Laporan data dan informasi Perizinan dan Nonperizinan berbasis Sistem Pelayanan Perizinan Berusaha Terintegrasi secara Elektronik	12 laporan	Jumlah Data dan Sistem Informasi Penanaman Modal yang dikelola	2 laporan	951,985,000	1,165,300,750	Memperkuat Stabilitas Polhukhankam Dan Transformasi Pelayanan Publik
TOTAL											25,257,818,432	32,905,599,723	

**Program dan Kegiatan Perangkat Daerah
Kota Bandung
Tahun 2021**

Unit Organisasi : 2.18.0.00.0.00.01.00 Dinas Penanaman Modal dan Pelayanan Terpadu Satu Pintu

Sub Unit Organisasi : 2.18.0.00.0.00.01.02 Bidang Advokasi, Pengawasan, dan Pengendalian Penanaman Modal

Kode	Kode	Kode	Kode	Kode	Urusan/ Bidang Urusan Pemerintahan Daerah Dan Program/ Kegiatan	Prioritas Daerah	Sasaran Daerah	Lokasi	Indikator Kinerja				Pagu Indikatif (Rp.)	Prakiraan Maju (Rp.)	Keterangan		
									Capaian Program		Keluaran Sub Kegiatan					Hasil Kegiatan	
									Tolok Ukur	Target	Tolok Ukur	Target				Tolok Ukur	Target
2	18	05			PROGRAM PENGENDALIAN PELAKSANAAN PENANAMAN MODAL									239,700,000	344,655,000		
2	18	05	2.01	01	Koordinasi dan Sinkronisasi Pemantauan Pelaksanaan Penanaman Modal		Meningkatnya Infrastruktur Kota Terpadu dan Berkualitas	Semua Kabupaten/Kota, Semua Kecamatan, Semua Kelurahan Kota Bandung, Semua Kecamatan, Semua Kelurahan	Persentase investor yang patuh	100 0	Laporan hasil koordinasi dan sinkronisasi pemantauan pelaksanaan penanaman modal	75 investor	Persentase investor yang patuh	100 %	96,400,000	140,070,000	Memperkuat Stabilitas Polhukhankam Dan Transformasi Pelayanan Publik
2	18	05	2.01	02	Koordinasi dan Sinkronisasi Pembinaan Pelaksanaan Penanaman Modal		Meningkatnya Infrastruktur Kota Terpadu dan Berkualitas	Semua Kabupaten/Kota, Semua Kecamatan, Semua Kelurahan Kota Bandung, Semua Kecamatan, Semua Kelurahan	Persentase investor yang patuh	100 0	Laporan Koordinasi dan Sinkronisasi Pembinaan Pelaksanaan Penanaman Modal	75 investor	Persentase investor yang patuh	100 %	143,300,000	204,585,000	Memperkuat Stabilitas Polhukhankam Dan Transformasi Pelayanan Publik
TOTAL													239,700,000	344,655,000			

**Program dan Kegiatan Perangkat Daerah
Kota Bandung
Tahun 2021**

Unit Organisasi : 2.18.0.00.0.00.01.00 Dinas Penanaman Modal dan Pelayanan Terpadu Satu Pintu
Sub Unit Organisasi : 2.18.0.00.0.00.01.03 Bidang Perencanaan dan Pengembangan Penanaman Modal

Kode	Urusan/ Bidang Urusan Pemerintahan Daerah Dan Program/ Kegiatan	Prioritas Daerah	Sasaran Daerah	Lokasi	Indikator Kinerja						Pagu Indikatif (Rp.)	Prakiraan Maju (Rp.)	Keterangan Prioritas Pembangunan Nasional			
					Capaian Program		Keluaran Sub Kegiatan		Hasil Kegiatan							
					Tolok Ukur	Target	Tolok Ukur	Target	Tolok Ukur	Target						
2	18	02			PROGRAM PENGEMBANGAN IKLIM PENANAMAN MODAL						321,750,000	370,012,500				
2	18	02	2.01	01	Penetapan Kebijakan Daerah Mengenai Pemberian Fasilitas/Insentif dan Kemudahan Penanaman Modal	Meningkatnya perekonomian kota	Kota Bandung, Semua Kecamatan, Semua Kelurahan	Nilai Investasi Berskala Nasional (PMDN/PMA)	6.10 Trilyun	Dokumen Kebijakan Pemberian Fasilitas/Insentif dan Kemudahan Penanaman Modal	1 dokumen	Nilai investasi yang sudah dilaporkan ke LKPM	6.1 triliun	108,000,000	124,200,000	Memperkuat Stabilitas Polhukhankam Dan Transformasi Pelayanan Publik
2	18	02	2.01	02	Evaluasi Pelaksanaan Pemberian Fasilitas/Insentif dan Kemudahan Penanaman Modal	Meningkatnya perekonomian kota	Kota Bandung, Semua Kecamatan, Semua Kelurahan	Nilai Investasi Berskala Nasional (PMDN/PMA)	6.10 Trilyun	Evaluasi Pelaksanaan Pemberian Fasilitas/Insentif dan Kemudahan Penanaman Modal	1 dokumen	Nilai investasi yang sudah dilaporkan ke LKPM	6.1 triliun	0	0	Memperkuat Stabilitas Polhukhankam Dan Transformasi Pelayanan Publik
2	18	02	2.02	02	Penyediaan Peta Potensi dan Peluang Usaha Kabupaten/Kota	Meningkatnya perekonomian kota	Kota Bandung, Semua Kecamatan, Semua Kelurahan	Nilai Investasi Berskala Nasional (PMDN/PMA)	6.10 Trilyun	Database potensi dan peluang penanaman modal	1 database	Nilai investasi yang sudah dilaporkan ke LKPM	6.1 Triliun	213,750,000	245,812,500	Memperkuat Stabilitas Polhukhankam Dan Transformasi Pelayanan Publik
2	18	03			PROGRAM PROMOSI PENANAMAN MODAL						744,417,300	898,478,095				
2	18	03	2.01	01	Penyusunan Strategi Promosi Penanaman Modal	Meningkatnya partisipasi dan kolaborasi swasta dalam pembangunan	Kota Bandung, Semua Kecamatan, Semua Kelurahan	Jumlah investor (PMDN/PMA)	600 Investor	Dokumen Strategi Promosi Penanaman Modal	1 dokumen	Dokumen Penyelenggaraan Promosi Penanaman Modal	1 dokumen	0	0	Memperkuat Stabilitas Polhukhankam Dan Transformasi Pelayanan Publik
2	18	03	2.01	02	Pelaksanaan Kegiatan Promosi Penanaman Modal Daerah Kabupaten/Kota	Meningkatnya partisipasi dan kolaborasi swasta dalam pembangunan	Kota Bandung, Batununggal, Semua Kelurahan	Jumlah investor (PMDN/PMA)	600 Investor	Jumlah Kegiatan Promosi	11 kegiatan	Dokumen Penyelenggaraan Promosi Penanaman Modal	1 dokumen	744,417,300	898,478,095	Memperkuat Stabilitas Polhukhankam Dan Transformasi Pelayanan Publik
2	18	04			PROGRAM PELAYANAN PENANAMAN MODAL						2,340,764,600	2,782,453,290				
2	18	04	2.01	01	Penyediaan Pelayanan Terpadu Perizinan dan Nonperizinan berbasis Sistem Pelayanan Perizinan Berusaha Terintegrasi secara Elektronik	Meningkatnya partisipasi dan kolaborasi swasta dalam pembangunan	Semua Kabupaten/Kota, Semua Kecamatan, Semua Kelurahan Kota Bandung, Semua Kecamatan, Semua Kelurahan	Indeks Kepuasan Masyarakat	80,21 Nilai	Laporan Pelayanan Terpadu Perizinan dan Non-Perizinan berbasis Sistem Pelayanan Perizinan Berusaha Terintegrasi secara Elektronik	12 Bulan	Indeks Kepuasan Masyarakat	80.21 Nilai	2,210,464,600	2,597,303,290	Memperkuat Stabilitas Polhukhankam Dan Transformasi Pelayanan Publik
2	18	04	2.01	02	Pemantauan Pemenuhan Komitmen Perizinan dan Nonperizinan Penanaman Modal	Meningkatnya partisipasi dan kolaborasi swasta dalam pembangunan	Kota Bandung, Semua Kecamatan, Semua Kelurahan	Indeks Kepuasan Masyarakat	80,21 Nilai	Laporan hasil Pemantauan Pemenuhan Komitmen Perizinan dan Non-Perizinan Penanaman Modal	12 laporan	Indeks Kepuasan Masyarakat	80.21 Nilai	0	0	Memperkuat Stabilitas Polhukhankam Dan Transformasi Pelayanan Publik

**Program dan Kegiatan Perangkat Daerah
Kota Bandung
Tahun 2021**

Unit Organisasi : 2.18.0.00.0.00.01.00 Dinas Penanaman Modal dan Pelayanan Terpadu Satu Pintu
Sub Unit Organisasi : 2.18.0.00.0.00.01.03 Bidang Perencanaan dan Pengembangan Penanaman Modal

Kode	Urusan/ Bidang Urusan Pemerintahan Daerah Dan Program/ Kegiatan	Prioritas Daerah	Sasaran Daerah	Lokasi	Indikator Kinerja						Pagu Indikatif (Rp.)	Prakiraan Maju (Rp.)	Keterangan
					Capaian Program		Keluaran Sub Kegiatan		Hasil Kegiatan				
					Tolok Ukur	Target	Tolok Ukur	Target	Tolok Ukur	Target			
2.18.04.2.01.03	Penyediaan Layanan Konsultasi dan Pengelolaan Pengaduan Masyarakat terhadap Pelayanan Terpadu Perizinan dan Nonperizinan		Meningkatnya partisipasi dan kolaborasi swasta dalam pembangunan	Kota Bandung, Semua Kecamatan, Semua Kelurahan	Indeks Kepuasan Masyarakat	80,21 Nilai	Laporan Layanan Konsultasi dan Pengelolaan Pengaduan Masyarakat terhadap Pelayanan Terpadu Perizinan dan Non-Perizinan	12 laporan	Indeks Kepuasan Masyarakat	80.21 Nilai	80,100,000	118,220,000	Memperkuat Stabilitas Polhukhankam Dan Transformasi Pelayanan Publik
2.18.04.2.01.04	Koordinasi dan Sinkronisasi Penetapan pemberian Fasilitas/Insentif Daerah		Meningkatnya partisipasi dan kolaborasi swasta dalam pembangunan	Kota Bandung, Semua Kecamatan, Semua Kelurahan	Indeks Kepuasan Masyarakat	80,21 Nilai	Laporan hasil koordinasi dan sinkronisasi penetapan pemberian fasilitas/insentif daerah	12 laporan	Indeks Kepuasan Masyarakat	80.21 Nilai	50,200,000	66,930,000	Memperkuat Stabilitas Polhukhankam Dan Transformasi Pelayanan Publik
TOTAL											3,406,931,900	4,050,943,885	

**Program dan Kegiatan Perangkat Daerah
Kota Bandung
Tahun 2021**

Unit Organisasi : 2.19.0.00.0.00.01.00 Dinas Pemuda dan Olah Raga
Sub Unit Organisasi : 2.19.0.00.0.00.01.00 Dinas Pemuda dan Olah Raga

Kode	Urusan/ Bidang Urusan Pemerintahan Daerah Dan Program/ Kegiatan	Prioritas Daerah	Sasaran Daerah	Lokasi	Indikator Kinerja						Pagu Indikatif (Rp.)	Prakiraan Maju (Rp.)	Keterangan				
					Capaian Program		Keluaran Sub Kegiatan		Hasil Kegiatan				Prioritas Pembangunan Nasional				
					Tolok Ukur	Target	Tolok Ukur	Target	Tolok Ukur	Target							
2					URUSAN PEMERINTAHAN WAJIB YANG TIDAK BERKAITAN DENGAN PELAYANAN DASAR												
2	19				URUSAN PEMERINTAHAN BIDANG KEPEMUDAAN DAN OLAHRAGA						108,979,579,818	72,292,890,446					
2	19	01			PROGRAM PENUNJANG URUSAN PEMERINTAHAN DAERAH						32,180,795,761	40,072,865,892					
2	19	01	2.03		Administrasi Umum						16,433,340,633	19,961,594,185					
2	19	01	2.03	02	Penyediaan Jasa Komunikasi, Sumber Daya Air dan Listrik		Meningkatnya kapasitas dan akuntabilitas kinerja birokrasi	Kota Bandung, Coblong, Dago	Cakupan pelayanan administrasi perkantoran	100 %	Jumlah penyediaan Jasa Komunikasi, Sumber Daya Air dan atau Listrik	12 Jasa/Bulan	Indeks Kepuasan Masyarakat Layanan SOR/ GOR dan Sarana Kepemudaan	81 Nilai	3,940,370,348	4,531,425,900	
2	19	01	2.03	03	Penyediaan Jasa Peralatan dan Perlengkapan Kantor		Meningkatnya kapasitas dan akuntabilitas kinerja birokrasi	Kota Bandung, Coblong, Dago	Cakupan pelayanan administrasi perkantoran	100 %	Jumlah Jenis Jasa Peralatan dan Perlengkapan Kantor yang tersedia	5 Jasa	Indeks Kepuasan Masyarakat Layanan SOR/ GOR dan Sarana Kepemudaan	81 Nilai	4,358,080,000	5,011,792,000	
2	19	01	2.03	06	Penyediaan Jasa Pemeliharaan dan Perizinan Kendaraan Dinas/Operasional		Meningkatnya kapasitas dan akuntabilitas kinerja birokrasi	Kota Bandung, Coblong, Dago	Cakupan pelayanan administrasi perkantoran	100 %	Jumlah unit kendaraan yang berfungsi baik dan dibayarkan jasa perijinannya	61 Unit	Indeks Kepuasan Masyarakat Layanan SOR/ GOR dan Sarana Kepemudaan	81 Nilai	266,263,700	306,203,255	Memperkuat Stabilitas Polhukhankam Dan Transformasi Pelayanan Publik
2	19	01	2.03	07	Penyediaan Jasa Administrasi Keuangan		Meningkatnya kapasitas dan akuntabilitas kinerja birokrasi	Kota Bandung, Coblong, Dago	Cakupan pelayanan administrasi perkantoran	100 %	Jumlah Laporan Kegiatan Koordinasi dan Konsultasi ke Luar Daerah	13 Bulan	Indeks Kepuasan Masyarakat Layanan SOR/ GOR dan Sarana Kepemudaan	81 Nilai	617,500,000	710,125,000	Memperkuat Stabilitas Polhukhankam Dan Transformasi Pelayanan Publik
2	19	01	2.03	08	Penyediaan Jasa Kebersihan Kantor		Meningkatnya kapasitas dan akuntabilitas kinerja birokrasi	Kota Bandung, Coblong, Dago	Cakupan pelayanan administrasi perkantoran	100 %	Jumlah Jasa Kebersihan Kantor bulanan	12 Bulan	Indeks Kepuasan Masyarakat Layanan SOR/ GOR dan Sarana Kepemudaan	81 Nilai	4,395,885,200	5,055,267,980	
2	19	01	2.03	10	Penyediaan Alat Tulis Kantor		Meningkatnya kapasitas dan akuntabilitas kinerja birokrasi	Kota Bandung, Coblong, Dago	Cakupan pelayanan administrasi perkantoran	100 %	Ketersediaan Alat Tulis Kantor	20 %	Indeks Kepuasan Masyarakat Layanan SOR/ GOR dan Sarana Kepemudaan	81 Nilai	60,369,900	69,425,385	
2	19	01	2.03	11	Penyediaan Barang Cetak dan Penggandaan		Meningkatnya kapasitas dan akuntabilitas kinerja birokrasi	Kota Bandung, Coblong, Dago	Cakupan pelayanan administrasi perkantoran	100 %	Ketersediaan Barang Cetak dan Penggandaan	20 %	Indeks Kepuasan Masyarakat Layanan SOR/ GOR dan Sarana Kepemudaan	81 Nilai	213,188,250	245,166,487	
2	19	01	2.03	12	Penyediaan Komponen Instalasi Listrik/Penerangan Bangunan Kantor		Meningkatnya kapasitas dan akuntabilitas kinerja birokrasi	Kota Bandung, Coblong, Dago	Cakupan pelayanan administrasi perkantoran	100 %	Ketersediaan Komponen Instalasi Listrik / Penerangan Bangunan Kantor	20 %	Indeks Kepuasan Masyarakat Layanan SOR/ GOR dan Sarana Kepemudaan	81 Nilai	46,430,895	53,412,037	
2	19	01	2.03	13	Penyediaan Peralatan dan Perlengkapan Kantor		Meningkatnya kapasitas dan akuntabilitas kinerja birokrasi	Kota Bandung, Coblong, Dago	Cakupan pelayanan administrasi perkantoran	100 %	umlah laporan penyediaan Peralatan dan Perlengkapan Kantor	12 Laporan	Indeks Kepuasan Masyarakat Layanan SOR/ GOR dan Sarana Kepemudaan	81 Nilai	212,506,800	244,382,820	Memperkuat Stabilitas Polhukhankam Dan Transformasi Pelayanan Publik
2	19	01	2.03	16	Penyediaan Bahan Logistik Kantor		Meningkatnya kapasitas dan akuntabilitas kinerja birokrasi	Kota Bandung, Coblong, Dago	Cakupan pelayanan administrasi perkantoran	100 %	Jumlah Jenis Bahan Logistik Kantor	2 Jenis	Indeks Kepuasan Masyarakat Layanan SOR/ GOR dan Sarana Kepemudaan	81 Nilai	828,810,000	953,131,500	Memperkuat Stabilitas Polhukhankam Dan Transformasi Pelayanan Publik
2	19	01	2.03	17	Penyediaan Makanan dan Minuman		Meningkatnya kapasitas dan akuntabilitas kinerja birokrasi	Kota Bandung, Coblong, Dago	Cakupan pelayanan administrasi perkantoran	100 %	Ketersediaan Makanan dan minuman	20 %	Indeks Kepuasan Masyarakat Layanan SOR/ GOR dan Sarana Kepemudaan	81 Nilai	203,200,000	287,500,000	

**Program dan Kegiatan Perangkat Daerah
Kota Bandung
Tahun 2021**

Unit Organisasi : 2.19.0.00.0.00.01.00 Dinas Pemuda dan Olah Raga
Sub Unit Organisasi : 2.19.0.00.0.00.01.00 Dinas Pemuda dan Olah Raga

Kode	Urusan/ Bidang Urusan Pemerintahan Daerah Dan Program/ Kegiatan	Prioritas Daerah	Sasaran Daerah	Lokasi	Indikator Kinerja						Pagu Indikatif (Rp.)	Prakiraan Maju (Rp.)	Keterangan			
					Capaian Program		Keluaran Sub Kegiatan		Hasil Kegiatan							
					Tolok Ukur	Target	Tolok Ukur	Target	Tolok Ukur	Target						
2	19	01	2.03	18	Rapat-Rapat Kordinasi dan Konsultasi ke Luar Daerah	Meningkatnya kapasitas dan akuntabilitas kinerja birokrasi	Semua Kabupaten/Kota, Semua Kecamatan, Semua Kelurahan	Cakupan pelayanan administrasi perkantoran	100 %	Jumlah Pelaksana/ peserta rapat- rapat koordinasi dan konsultasi ke luar daerah	100 Orang	Indeks Kepuasan Masyarakat Layanan SOR/ GOR dan Sarana Kepemudaan	81 Nilai	1,081,460,000	2,228,723,000	
2	19	01	2.03	28	Pemeliharaan Rutin/Berkala Gedung Kantor	Meningkatnya kapasitas dan akuntabilitas kinerja birokrasi	Kota Bandung, Coblong, Dago	Cakupan pelayanan administrasi perkantoran	100 %	Jumlah unit Gedung Kantor yang terpelihara	1 Unit	Indeks Kepuasan Masyarakat Layanan SOR/ GOR dan Sarana Kepemudaan	81 Nilai	209,275,540	265,038,821	
2	19	01	2.04		Peningkatan Disiplin dan Kapasitas Sumber Daya Aparatur						226,150,000	260,072,500				
2	19	01	2.04	05	Pengadaan Pakaian Khusus Hari-hari Tertentu	Meningkatnya kapasitas dan akuntabilitas kinerja birokrasi	Kota Bandung, Coblong, Dago	Persentase pemenuhan prasarana kedisiplinan pegawai	100 %	Jumlah pakaian khusus hari-hari tertentu	100 Stel	Indeks Kepuasan Masyarakat Layanan SOR/GOR dan Sarana Kepemudaan	81 Nilai	226,150,000	260,072,500	Memperkuat Stabilitas Polhukhankam Dan Transformasi Pelayanan Publik
2	19	02			PROGRAM PENGEMBANGAN KAPASITAS DAYA SAING KEPEMUDAAN						10,708,759,550	10,589,773,101				
2	19	02	2.01		Penyadaran, Pemberdayaan, dan Pengembangan Pemuda dan Kepemudaan Terhadap Pemuda Pelopor Kabupaten/Kota, Wirausaha Muda Pemula, dan Pemuda Kader Kabupaten/Kota						7,809,574,000	9,488,057,519				
2	19	02	2.01	02	Koordinasi, Sinkronisasi dan Penyelenggaraan Peningkatan Kapasitas Daya Saing Wira Usaha Pemula	Meningkatkan kesempatan kerja	Kota Bandung, Semua Kecamatan, Semua Kelurahan	Persentase Rata-rata Organisasi Pemuda dan Pemuda yang Aktif Positif	42 %	Jumlah wirausaha muda yang meningkat Kapasitasnya	600 Orang	Persentase Rata-Rata Organisasi Pemuda dan Pemuda yang Aktif Positif	0.035 Persentase	1,364,729,250	1,638,438,637	
2	19	02	2.01	03	Koordinasi, Sinkronisasi dan Penyelenggaraan Peningkatan Kapasitas Daya Saing Pemuda Kader Kabupaten/kota	Meningkatkan kesempatan kerja	Kota Bandung, Semua Kecamatan, Semua Kelurahan	Persentase Rata-rata Organisasi Pemuda dan Pemuda yang Aktif Positif	42 %	Jumlah pelatihan/seminar/workshop kreatifitas dan inovasi pemuda	8 Pelatihan	Persentase Rata-Rata Organisasi Pemuda dan Pemuda yang Aktif Positif	0.035 Persentase	1,070,650,000	1,265,747,500	
2	19	02	2.01	04	Pemenuhan Hak Setiap Pemuda yang Meliputi: Perlindungan Pemuda, Advokasi, Akses Pengembangan Diri, Penggunaan Prasarana dan Sarana Tanpa Diskriminatif, Partisipasi Pemuda Dalam Proses Perencanaan, Pelaksanaan Evaluasi dan Pengambilan Keputusan Program Strategis Kepemudaan	Meningkatkan kesempatan kerja	Kota Bandung, Semua Kecamatan, Semua Kelurahan	Persentase Rata-rata Organisasi Pemuda dan Pemuda yang Aktif Positif	42 %	jumlah pembinaan sumberdaya pemuda dan pendidikan karakter	15 Pembinaan	Persentase Rata-Rata Organisasi Pemuda dan Pemuda yang Aktif Positif	0.035 Persentase	2,129,721,000	2,466,670,650	
2	19	02	2.01	06	Perencanaan, Pengadaan, Pemanfaatan, Pemeliharaan, dan Pengawasan Prasarana dan Sarana Kepemudaan Kab/Kota	Meningkatkan kesempatan kerja	Kota Bandung, Semua Kecamatan, Semua Kelurahan	Persentase Rata-rata Organisasi Pemuda dan Pemuda yang Aktif Positif	42 %	Persentase Sarana dan Prasarana Kepemudaan dengan fungsi baik	90 Persen	Persentase Rata-Rata Organisasi Pemuda dan Pemuda yang Aktif Positif	0.035 Persentase	2,171,651,000	2,807,578,720	
2	19	02	2.01	07	Pemberian Penghargaan Pemuda dan organisasi pemuda yang Berjasa dan/atau Berprestasi	Meningkatkan kesempatan kerja	Kota Bandung, Semua Kecamatan, Semua Kelurahan	Persentase Rata-rata Organisasi Pemuda dan Pemuda yang Aktif Positif	42 %	jumlah event karya dan prestasi pemuda yang diraih	1 Event	Persentase Rata-Rata Organisasi Pemuda dan Pemuda yang Aktif Positif	0.035 Persentase	599,689,750	713,972,612	
2	19	02	2.01	08	Peningkatan Kepemimpinan, Kepeloporan dan Kesukarelawanan Pemuda	Meningkatkan kesempatan kerja	Kota Bandung, Semua Kecamatan, Semua Kelurahan	Persentase Rata-rata Organisasi Pemuda dan Pemuda yang Aktif Positif	42 %	jumlah event kepedulian pemuda	3 Event	Persentase Rata-Rata Organisasi Pemuda dan Pemuda yang Aktif Positif	0.035 Persentase	473,133,000	595,649,400	
2	19	02	2.02		Pemberdayaan dan Pengembangan Organisasi Kepemudaan Tingkat Daerah Kabupaten/Kota						2,899,185,550	1,101,715,582				

**Program dan Kegiatan Perangkat Daerah
Kota Bandung
Tahun 2021**

Unit Organisasi : 2.19.0.00.0.00.01.00 Dinas Pemuda dan Olah Raga
Sub Unit Organisasi : 2.19.0.00.0.00.01.00 Dinas Pemuda dan Olah Raga

Kode	Urusan/ Bidang Urusan Pemerintahan Daerah Dan Program/ Kegiatan	Prioritas Daerah	Sasaran Daerah	Lokasi	Indikator Kinerja						Pagu Indikatif (Rp.)	Prakiraan Maju (Rp.)	Keterangan			
					Capaian Program		Keluaran Sub Kegiatan		Hasil Kegiatan							
					Tolok Ukur	Target	Tolok Ukur	Target	Tolok Ukur	Target						
2	19	02	2.02	01	Koordinasi, Sinkronisasi dan Pelaksanaan Pemberdayaan Pemuda atau Organisasi Kepemudaan Melalui Kemitraan dengan Dunia Usaha	Meningkatkan kesempatan kerja	Kota Bandung, Semua Kecamatan, Semua Kelurahan	Persentase Rata-rata Organisasi Pemuda dan Pemuda yang Aktif Positif	42 %	jumlah event kerjasama dan kemitraan pemuda	1 Event	Persentase Rata-Rata Organisasi Pemuda dan Pemuda yang Aktif Positif	0,035 Persentase	271,889,550	338,925,182	Meningkatkan Sumber Daya Manusia Yang Berkualitas Dan Berdaya Saing
2	19	02	2.02	02	Peningkatan Kapasitas Pemuda dan Organisasi Kepemudaan Kabupaten/Kota	Meningkatkan kesempatan kerja	Kota Bandung, Semua Kecamatan, Semua Kelurahan	Persentase Rata-rata Organisasi Pemuda dan Pemuda yang Aktif Positif	42 %	jumlah pemberdayaan organisasi pemuda	22 OKP	Persentase Rata-Rata Organisasi Pemuda dan Pemuda yang Aktif Positif	0,035 Persentase	2,627,296,000	762,790,400	Meningkatkan Sumber Daya Manusia Yang Berkualitas Dan Berdaya Saing
2	19	03			PROGRAM PENGEMBANGAN DAYA SAING KEOLAHRAGAAN						62,595,322,507	20,895,056,453				
2	19	03	2.01		Pembinaan dan Pengembangan Olahraga Pendidikan Pada Jenjang Pendidikan yang Menjadi Kewenangan Daerah Kabupaten/Kota						9,274,666,057	11,058,632,711				
2	19	03	2.01	02	Koordinasi, Sinkronisasi dan Pelaksanaan Pemberdayaan Perkumpulan Olahraga dan Penyelenggaraan Kompetisi Oleh Satuan Pendidikan Dasar	Meningkatkan kesempatan kerja	Kota Bandung, Semua Kecamatan, Semua Kelurahan	Persentase Infrastruktur Kepemudaan dan keolahragaan yang berfungsi dengan baik	100 %	Jumlah event pembinaan olahraga pendidikan	2 Event	Indeks Kepuasan Masyarakat Layanan SOR/GOR dan Sarana Kepemudaan	81 Nilai	4,439,379,500	5,955,153,675	Memperkuat Infrastruktur Untuk Mendukung Pengembangan Ekonomi Dan Pelayanan Dasar
2	19	03	2.01	03	Koordinasi, Sinkronisasi dan Pelaksanaan Penyediaan Sarana dan Prasarana Olahraga Kabupaten/Kota	Meningkatkan kesempatan kerja	Kota Bandung, Semua Kecamatan, Semua Kelurahan	Persentase Infrastruktur Kepemudaan dan keolahragaan yang berfungsi dengan baik	100 %	jumlah infrastruktur sarana dan prasarana olahraga di kecamatan dengan fungsi baik Jumlah Sarana dan prasarana Olahraga dengan fungsi baik	12 Kecamatan 10 SOR/GOR	Indeks Kepuasan Masyarakat Layanan SOR/GOR dan Sarana Kepemudaan	81 Nilai	4,835,286,557	5,103,479,036	Memperkuat Infrastruktur Untuk Mendukung Pengembangan Ekonomi Dan Pelayanan Dasar
2	19	03	2.02		Penyelenggaraan Kejuaraan Olahraga Tingkat Daerah Kabupaten/Kota						5,612,979,750	3,188,885,312				
2	19	03	2.02	01	Penyelenggaraan Kejuaraan Olahraga Multi Event dan Single Event Tingkat Kabupaten/Kota	Meningkatkan kesempatan kerja	Kota Bandung, Semua Kecamatan, Semua Kelurahan	Persentase rata-rata pembinaan keolahragaan	90 %	jumlah kegiatan promosi olahraga prestasi	5 kegiatan	Persentase Pelaksanaan Olahraga Masyarakat di Wilayah	100 Persentase	5,612,979,750	3,188,885,312	Meningkatkan Sumber Daya Manusia Yang Berkualitas Dan Berdaya Saing
2	19	03	2.03		Pembinaan dan Pengembangan Olahraga Prestasi Tingkat Daerah Provinsi						45,767,458,600	4,233,014,990				
2	19	03	2.03	02	Pemusatan Latihan Daerah, Ilmu Pengetahuan dan Teknologi Keolahragaan (Sport Science)	Meningkatkan kesempatan kerja	Kota Bandung, Semua Kecamatan, Semua Kelurahan	Persentase rata-rata pembinaan keolahragaan	90 %	jumlah kegiatan pengembangan dan pemanfaatan IPTEK Olahraga	1 kegiatan	Persentase Pelaksanaan Olahraga Masyarakat di Wilayah	100 Persentase	1,058,965,000	1,245,961,750	Meningkatkan Sumber Daya Manusia Yang Berkualitas Dan Berdaya Saing
2	19	03	2.03	03	Pembinaan dan Pengembangan Atlet Berprestasi Kab/Kota	Meningkatkan kesempatan kerja	Kota Bandung, Semua Kecamatan, Semua Kelurahan	Persentase rata-rata pembinaan keolahragaan	90 %	Jumlah Event Dalam Pelayanan Olahraga Khusus	2 Event	Persentase Pelaksanaan Olahraga Masyarakat di Wilayah	100 Persentase	4,337,843,600	814,185,740	Meningkatkan Sumber Daya Manusia Yang Berkualitas Dan Berdaya Saing
2	19	03	2.03	04	Pemberian Penghargaan Olahraga Kabupaten/Kota	Meningkatkan kesempatan kerja	Kota Bandung, Semua Kecamatan, Semua Kelurahan	Persentase rata-rata pembinaan keolahragaan	90 %	jumlah event pemberian penghargaan keolahragaan	1 even	Persentase Pelaksanaan Olahraga Masyarakat di Wilayah	100 Persentase	40,370,650,000	2,172,867,500	Meningkatkan Sumber Daya Manusia Yang Berkualitas Dan Berdaya Saing
2	19	03	2.04		Pembinaan dan Pengembangan Organisasi Olahraga						177,680,000	211,462,000				
2	19	03	2.04	03	Peningkatan Kerja sama Organisasi Keolahragaan Provinsi Dengan Lembaga Terkait	Meningkatkan kesempatan kerja	Kota Bandung, Semua Kecamatan, Semua Kelurahan	Persentase rata-rata pembinaan keolahragaan	90 %	Jumlah Pelatihan dalam Kemitraan Olahraga	3 Pelatihan	Persentase Pelaksanaan Olahraga Masyarakat di Wilayah	100 Persentase	177,680,000	211,462,000	Meningkatkan Sumber Daya Manusia Yang Berkualitas Dan Berdaya Saing
2	19	03	2.05		Pembinaan dan Pengembangan Olahraga Rekreasi						1,762,538,100	2,203,061,440				

**Program dan Kegiatan Perangkat Daerah
Kota Bandung
Tahun 2021**

Unit Organisasi : 2.19.0.00.0.00.01.00 Dinas Pemuda dan Olah Raga
Sub Unit Organisasi : 2.19.0.00.0.00.01.00 Dinas Pemuda dan Olah Raga

Kode	Kode	Kode	Kode	Kode	Urusan/ Bidang Urusan Pemerintahan Daerah Dan Program/ Kegiatan	Prioritas Daerah	Sasaran Daerah	Lokasi	Indikator Kinerja				Pagu Indikatif (Rp.)	Prakiraan Maju (Rp.)	Keterangan		
									Capaian Program		Keluaran Sub Kegiatan					Hasil Kegiatan	
									Tolok Ukur	Target	Tolok Ukur	Target			Tolok Ukur	Target	
2	19	03	2.05	01	Penyelenggaraan, Pengembangan dan Pemasalan Festival dan Olahraga Rekreasi		Meningkatkan kesempatan kerja	Kota Bandung, Semua Kecamatan, Semua Kelurahan	Persentase Infrastruktur Kepemudaan dan keolahragaan yang berfungsi dengan baik	100 %	Jumlah event pemasyarakatan olahraga rekreasi di masyarakat	3 Event	Persentase Pelaksanaan Olahraga Masyarakat di Wilayah	100 Persentase	1,284,642,400	1,620,298,135	Meningkatkan Sumber Daya Manusia Yang Berkualitas Dan Berdaya Saing
2	19	03	2.05	06	Pemanfaatan Olahraga Tradisional dalam Masyarakat		Meningkatkan kesempatan kerja	Kota Bandung, Semua Kecamatan, Semua Kelurahan	Persentase Infrastruktur Kepemudaan dan keolahragaan yang berfungsi dengan baik	100 %	Jumlah event pemasyarakatan olahraga tradisional di masyarakat	3 Event	Persentase Pelaksanaan Olahraga Masyarakat di Wilayah	100 Persentase	477,895,700	582,763,305	Meningkatkan Sumber Daya Manusia Yang Berkualitas Dan Berdaya Saing
2	19	04			PROGRAM PENGEMBANGAN KAPASITAS KEPRAMUKAAN										3,494,702,000	735,195,000	
2	19	04	2.01		Pembinaan dan Pengembangan Organisasi Kepramukaan										3,494,702,000	735,195,000	
2	19	04	2.01	05	Penyelenggaraan Kegiatan Kepramukaan Tingkat Daerah		Meningkatkan kesempatan kerja	Kota Bandung, Semua Kecamatan, Semua Kelurahan	Persentase Kegiatan Pengembangan dan Pembinaan Kepramukaan	60 Persen	jumlah pembinaan gerakan kepramukaan	4 Pembinaan	Persentase Rata-Rata Organisasi Pemuda dan Pemuda yang Aktif Positif	0.035 Persentase	3,494,702,000	735,195,000	Meningkatkan Sumber Daya Manusia Yang Berkualitas Dan Berdaya Saing
											TOTAL	93,458,274,690	52,441,691,239				

**Program dan Kegiatan Perangkat Daerah
Kota Bandung
Tahun 2021**

**Unit Organisasi : 2.19.0.00.0.00.01.00 Dinas Pemuda dan Olah Raga
Sub Unit Organisasi : 2.19.0.00.0.00.01.01 Sekretariat**

Kode	Urusan/ Bidang Urusan Pemerintahan Daerah Dan Program/ Kegiatan	Prioritas Daerah	Sasaran Daerah	Lokasi	Indikator Kinerja						Pagu Indikatif (Rp.)	Prakiraan Maju (Rp.)	Keterangan				
					Capaian Program		Keluaran Sub Kegiatan		Hasil Kegiatan								
					Tolok Ukur	Target	Tolok Ukur	Target	Tolok Ukur	Target							
2	19	01	PROGRAM PENUNJANG URUSAN PEMERINTAHAN DAERAH						32,180,795,761	40,072,865,892							
2	19	01	2.02	01	Penyediaan Gaji dan Tunjangan ASN		Meningkatnya kapasitas dan akuntabilitas kinerja birokrasi	Kota Bandung, Semua Kecamatan, Semua Kelurahan	Cakupan Kegiatan Penunjang Urusan Pemerintahan Daerah	100 %	Terpenuhinya Gaji dan Tunjangan ASN Dinas Pemuda dan Olahraga	88 Orang	Indeks Kepuasan Masyarakat Layanan SOR/GOR dan Sarana Kepemudaan	81 Nilai	15,521,305,128	19,851,199,207	
TOTAL									15,521,305,128	19,851,199,207							

**Program dan Kegiatan Perangkat Daerah
Kota Bandung
Tahun 2021**

Unit Organisasi : 2.22.3.26.0.00.01.00 Dinas Kebudayaan dan Pariwisata
Sub Unit Organisasi : 2.22.3.26.0.00.01.01 Sekretariat Dinas Kebudayaan dan Pariwisata

Kode	Urusan/ Bidang Urusan Pemerintahan Daerah Dan Program/ Kegiatan	Prioritas Daerah	Sasaran Daerah	Lokasi	Indikator Kinerja						Pagu Indikatif (Rp.)	Prakiraan Maju (Rp.)	Keterangan				
					Capaian Program		Keluaran Sub Kegiatan		Hasil Kegiatan				Prioritas Pembangunan Nasional				
					Tolok Ukur	Target	Tolok Ukur	Target	Tolok Ukur	Target							
2					URUSAN PEMERINTAHAN WAJIB YANG TIDAK BERKAITAN DENGAN PELAYANAN DASAR												
2	22				URUSAN PEMERINTAHAN BIDANG KEBUDAYAAN						34,208,783,564	42,972,054,551					
2	22	01			PROGRAM PENUNJANG URUSAN PEMERINTAHAN DAERAH						25,917,744,064	33,726,109,126					
2	22	01	2.01	01	Penyusunan Renstra dan Renja Perangkat Daerah	Prioritas lainnya	Meningkatnya kapasitas dan akuntabilitas kinerja birokrasi	Kota Bandung, Semua Kecamatan, Semua Kelurahan	Persentase layanan data dan informasi	100 %	Jumlah dokumen perencanaan kinerja perangkat daerah	19 Dokumen	Indeks Kepuasan Masyarakat	87 Poin	0	100,000,000	
2	22	01	2.01	03	Penyusunan Dokumen Evaluasi Perangkat Daerah	Prioritas lainnya	Meningkatnya kapasitas dan akuntabilitas kinerja birokrasi	Kota Bandung, Semua Kecamatan, Semua Kelurahan	Persentase layanan data dan informasi	100 %	Jumlah dokumen pelaporan kinerja perangkat daerah	15 Dokumen	Indeks Kepuasan Masyarakat	87 Poin	238,204,480	271,690,375	
2	22	01	2.01	04	Koordinasi dan Sinkronisasi Perencanaan Perangkat Daerah	Prioritas lainnya	Meningkatnya kapasitas dan akuntabilitas kinerja birokrasi	Kota Bandung, Semua Kecamatan, Semua Kelurahan	Persentase layanan data dan informasi	100 %	Jumlah penyediaan dan sinkronisasi data informasi data pembangunan pariwisata dan kebudayaan	15 Data	Indeks Kepuasan Masyarakat	87 Poin	604,604,000	701,899,165	
2	22	01	2.02	01	Penyediaan Gaji dan Tunjangan ASN	Prioritas lainnya	Meningkatnya kapasitas dan akuntabilitas kinerja birokrasi	Kota Bandung, Semua Kecamatan, Semua Kelurahan	Cakupan pelayanan administrasi perkantoran	100 %	Jumlah laporan bulanan pembayaran gaji dan tunjangan	12 Laporan	Indeks Kepuasan Masyarakat	87 Poin	14,037,947,701	19,654,144,814	
2	22	01	2.03	02	Penyediaan Jasa Komunikasi, Sumber Daya Air dan Listrik	Prioritas lainnya	Meningkatnya kapasitas dan akuntabilitas kinerja birokrasi	Kota Bandung, Semua Kecamatan, Semua Kelurahan	Cakupan pelayanan administrasi perkantoran	100 %	Jumlah Laporan Bulanan Penyediaan Komunikasi Listrik dan Air	12 bulan	Indeks Kepuasan Masyarakat	87 Poin	657,433,920	756,049,008	
2	22	01	2.03	03	Penyediaan Jasa Peralatan dan Perlengkapan Kantor	Prioritas lainnya	Meningkatnya kapasitas dan akuntabilitas kinerja birokrasi	Kota Bandung, Semua Kecamatan, Semua Kelurahan	Cakupan pelayanan administrasi perkantoran	100 %	Jumlah Jenis Jasa Peralatan dan Perlengkapan Kantor yang tersedia	5 Jenis	Indeks Kepuasan Masyarakat	87 Poin	1,871,298,000	2,151,992,700	
2	22	01	2.03	06	Penyediaan Jasa Pemeliharaan dan Perizinan Kendaraan Dinas/Operasional	Prioritas lainnya	Meningkatnya kapasitas dan akuntabilitas kinerja birokrasi	Kota Bandung, Semua Kecamatan, Semua Kelurahan	Cakupan pelayanan administrasi perkantoran	100 %	Jumlah unit kendaraan dinas/operasional terpeliharaan izin	40 Unit	Indeks Kepuasan Masyarakat	87 Poin	0	50,000,000	
2	22	01	2.03	08	Penyediaan Jasa Kebersihan Kantor	Prioritas lainnya	Meningkatnya kapasitas dan akuntabilitas kinerja birokrasi	Kota Bandung, Semua Kecamatan, Semua Kelurahan	Cakupan pelayanan administrasi perkantoran	100 %	Jumlah laporan bulanan penyediaan jasa kebersihan kantor	12 Laporan	Indeks Kepuasan Masyarakat	87 Poin	1,322,176,850	1,520,503,378	
2	22	01	2.03	09	Penyediaan Jasa Perbaikan Peralatan Kerja	Prioritas lainnya	Meningkatnya kapasitas dan akuntabilitas kinerja birokrasi	Kota Bandung, Bandung Wetan, Cihapit	Cakupan pelayanan administrasi perkantoran	100 %	Jumlah laporan bulanan perbaikan peralatan kerja	12 Laporan	Indeks Kepuasan Masyarakat	87 Poin	91,300,000	104,995,000	
2	22	01	2.03	10	Penyediaan Alat Tulis Kantor	Prioritas lainnya	Meningkatnya kapasitas dan akuntabilitas kinerja birokrasi	Kota Bandung, Bandung Wetan, Cihapit	Cakupan pelayanan administrasi perkantoran	100 %	Jumlah laporan bulanan penyediaan alat tulis kantor	12 Laporan	Indeks Kepuasan Masyarakat	87 Poin	124,397,300	143,056,895	
2	22	01	2.03	11	Penyediaan Barang Cetak dan Penggandaan	Prioritas lainnya	Meningkatnya kapasitas dan akuntabilitas kinerja birokrasi	Kota Bandung, Semua Kecamatan, Semua Kelurahan	Cakupan pelayanan administrasi perkantoran	100 %	Jumlah laporan bulanan penyediaan barang cetakan dan penggandaan	12 Laporan	Indeks Kepuasan Masyarakat	87 Poin	92,560,500	106,444,575	

**Program dan Kegiatan Perangkat Daerah
Kota Bandung
Tahun 2021**

Unit Organisasi : 2.22.3.26.0.00.01.00 Dinas Kebudayaan dan Pariwisata

Sub Unit Organisasi : 2.22.3.26.0.00.01.01 Sekretariat Dinas Kebudayaan dan Pariwisata

Kode					Urusan/ Bidang Urusan Pemerintahan Daerah Dan Program/ Kegiatan	Prioritas Daerah	Sasaran Daerah	Lokasi	Indikator Kinerja				Pagu Indikatif (Rp.)	Prakiraan Maju (Rp.)	Keterangan		
									Capaian Program		Keluaran Sub Kegiatan				Hasil Kegiatan		Prioritas Pembangunan Nasional
									Tolok Ukur	Target	Tolok Ukur	Target			Tolok Ukur	Target	
2	22	01	2.03	12	Penyediaan Komponen Instalasi Listrik/Penerangan Bangunan Kantor	Prioritas lainnya	Meningkatnya kapasitas dan akuntabilitas kinerja birokrasi	Kota Bandung, Semua Kecamatan, Semua Kelurahan	Cakupan pelayanan administrasi perkantoran	100 %	Jumlah laporan bulanan penyediaan komponen instalasi listrik	12 Laporan	Indeks Kepuasan Masyarakat	87 Poin	39,011,500	44,863,225	
2	22	01	2.03	13	Penyediaan Peralatan dan Perlengkapan Kantor	Prioritas lainnya	Meningkatnya kapasitas dan akuntabilitas kinerja birokrasi	Kota Bandung, Bandung Wetan, Cihapit	Cakupan pelayanan administrasi perkantoran	100 %	Jumlah laporan penyediaan peralatan dan perlengkapan kantor	12 Laporan	Indeks Kepuasan Masyarakat	87 Poin	356,554,583	410,037,770	
2	22	01	2.03	14	Penyediaan Peralatan Rumah Tangga	Prioritas lainnya	Meningkatnya kapasitas dan akuntabilitas kinerja birokrasi	Kota Bandung, Semua Kecamatan, Semua Kelurahan	Cakupan pelayanan administrasi perkantoran	100 %	Jumlah laporan penyediaan peralatan rumah tangga	12 Laporan	Indeks Kepuasan Masyarakat	87 Poin	3,960,000	4,554,000	
2	22	01	2.03	15	Penyediaan Bahan Bacaan dan Peraturan Perundang-Undangan	Prioritas lainnya	Meningkatnya kapasitas dan akuntabilitas kinerja birokrasi	Kota Bandung, Semua Kecamatan, Semua Kelurahan	Cakupan pelayanan administrasi perkantoran	100 %	Jumlah laporan bulanan penyediaan bahan bacaan dan peraturan perundang-undangan	12 Laporan	Indeks Kepuasan Masyarakat	87 Poin	0	50,000,000	
2	22	01	2.03	17	Penyediaan Makanan dan Minuman	Prioritas lainnya	Meningkatnya kapasitas dan akuntabilitas kinerja birokrasi	Kota Bandung, Semua Kecamatan, Semua Kelurahan	Cakupan pelayanan administrasi perkantoran	100 %	Jumlah laporan bulanan penyediaan makanan dan minuman	12 Laporan	Indeks Kepuasan Masyarakat	87 Poin	163,883,940	184,543,766	
2	22	01	2.03	18	Rapat-Rapat Kordinasi dan Konsultasi ke Luar Daerah	Prioritas lainnya	Meningkatnya kapasitas dan akuntabilitas kinerja birokrasi	Kota Bandung, Semua Kecamatan, Semua Kelurahan	Cakupan pelayanan administrasi perkantoran	100 %	Jumlah laporan bulanan penyelenggaraan rapat koordinasi dan konsultasi ke luar daerah	12 Laporan	Indeks Kepuasan Masyarakat	87 Poin	198,086,000	345,402,500	
2	22	01	2.03	25	Pengadaan Mebeleur	Prioritas lainnya	Meningkatnya kapasitas dan akuntabilitas kinerja birokrasi	Kota Bandung, Semua Kecamatan, Semua Kelurahan	Cakupan pelayanan administrasi perkantoran	100 %	Jumlah mebelair	2 Set	Indeks Kepuasan Masyarakat	87 Poin	83,337,650	95,838,298	
2	22	01	2.03	28	Pemeliharaan Rutin/Berkala Gedung Kantor	Prioritas lainnya	Meningkatnya kapasitas dan akuntabilitas kinerja birokrasi	Kota Bandung, Semua Kecamatan, Semua Kelurahan	Cakupan pelayanan administrasi perkantoran	100 %	Jumlah laporan bulanan pemeliharaan rutin gedung kantor	12 Laporan	Indeks Kepuasan Masyarakat	87 Poin	278,011,200	355,735,112	
2	22	01	2.03	30	Pemeliharaan Rutin/Berkala Kendaraan Dinas/Operasional	Prioritas lainnya	Meningkatnya kapasitas dan akuntabilitas kinerja birokrasi	Kota Bandung, Semua Kecamatan, Semua Kelurahan	Cakupan pelayanan administrasi perkantoran	100 %	Jumlah laporan bulanan pemeliharaan kendaraan dinas	12 Laporan	Indeks Kepuasan Masyarakat	87 Poin	866,854,900	996,883,135	
2	22	01	2.04	02	Pengadaan Pakaian Dinas Beserta Perlengkapannya	Prioritas lainnya	Meningkatnya kapasitas dan akuntabilitas kinerja birokrasi	Kota Bandung, Semua Kecamatan, Semua Kelurahan	Persentase pemenuhan prasarana kedisiplinan pegawai	100 %	Jumlah pakaian dinas ASN	80 Pcs	Indeks Kepuasan Masyarakat	87 Poin	54,474,750	62,645,962	
2	22	01	2.04	05	Pengadaan Pakaian Khusus Hari-hari Tertentu	Prioritas lainnya	Meningkatnya kapasitas dan akuntabilitas kinerja birokrasi	Kota Bandung, Semua Kecamatan, Semua Kelurahan	Persentase pemenuhan prasarana kedisiplinan pegawai	100 %	Jumlah pakaian dinas khusus hari-hari tertentu	83 Pcs	Indeks Kepuasan Masyarakat	87 Poin	62,906,250	72,342,188	
TOTAL												21,147,003,524	28,183,621,866				

**Program dan Kegiatan Perangkat Daerah
Kota Bandung
Tahun 2021**

Unit Organisasi : 2.22.3.26.0.00.01.00 Dinas Kebudayaan dan Pariwisata

Sub Unit Organisasi : 2.22.3.26.0.00.01.02 UPT Padepokan Seni, Kreativitas dan Kebudayaan

Kode	Urusan/ Bidang Urusan Pemerintahan Daerah Dan Program/ Kegiatan	Prioritas Daerah	Sasaran Daerah	Lokasi	Indikator Kinerja						Pagu Indikatif (Rp.)	Prakiraan Maju (Rp.)	Keterangan				
					Capaian Program		Keluaran Sub Kegiatan		Hasil Kegiatan				Prioritas Pembangunan Nasional				
					Tolok Ukur	Target	Tolok Ukur	Target	Tolok Ukur	Target							
2	22	01	2.03	02	Penyediaan Jasa Komunikasi, Sumber Daya Air dan Listrik	Prioritas lainnya	Meningkatnya kapasitas dan akuntabilitas kinerja birokrasi	Kota Bandung, Batununggal, Kacapiring	Cakupan pelayanan administrasi perkantoran	100 %	Jumlah laporan bulanan penyediaan jasa komunikasi, air dan listrik, internet	12 Laporan	Indeks Kepuasan Masyarakat	87 Poin	678,613,200	780,405,180	
2	22	01	2.03	03	Penyediaan Jasa Peralatan dan Perlengkapan Kantor	Prioritas lainnya	Meningkatnya kapasitas dan akuntabilitas kinerja birokrasi	Kota Bandung, Batununggal, Kacapiring	Cakupan pelayanan administrasi perkantoran	100 %	Jumlah Jenis Jasa Peralatan dan Perlengkapan Kantor yang tersedia	5 Jenis	Indeks Kepuasan Masyarakat	87 Poin	1,943,317,200	2,234,814,780	
2	22	01	2.03	08	Penyediaan Jasa Kebersihan Kantor	Prioritas lainnya	Meningkatnya kapasitas dan akuntabilitas kinerja birokrasi	Kota Bandung, Semua Kecamatan, Semua Kelurahan	Cakupan pelayanan administrasi perkantoran	100 %	Jumlah laporan bulanan penyediaan jasa kebersihan kantor	12 Laporan	Indeks Kepuasan Masyarakat	87 Poin	1,383,139,700	1,590,610,655	
2	22	01	2.03	10	Penyediaan Alat Tulis Kantor	Prioritas lainnya	Meningkatnya kapasitas dan akuntabilitas kinerja birokrasi	Kota Bandung, Semua Kecamatan, Semua Kelurahan	Cakupan pelayanan administrasi perkantoran	100 %	Jumlah laporan bulanan penyediaan alat tulis kantor	12 Laporan	Indeks Kepuasan Masyarakat	87 Poin	29,647,590	34,094,728	
2	22	01	2.03	11	Penyediaan Barang Cetak dan Penggandaan	Prioritas lainnya	Meningkatnya kapasitas dan akuntabilitas kinerja birokrasi	Kota Bandung, Semua Kecamatan, Semua Kelurahan	Cakupan pelayanan administrasi perkantoran	100 %	Jumlah laporan bulanan penyediaan barang cetakan dan penggandaan	12 Laporan	Indeks Kepuasan Masyarakat	87 Poin	39,336,000	45,236,400	
2	22	01	2.03	12	Penyediaan Komponen Instalasi Listrik/Penerangan Bangunan Kantor	Prioritas lainnya	Meningkatnya kapasitas dan akuntabilitas kinerja birokrasi	Kota Bandung, Semua Kecamatan, Semua Kelurahan	Cakupan pelayanan administrasi perkantoran	100 %	Jumlah laporan bulanan penyediaan komponen instalasi listrik	12 Laporan	Indeks Kepuasan Masyarakat	87 Poin	94,686,350	108,889,302	
2	22	01	2.03	14	Penyediaan Peralatan Rumah Tangga	Prioritas lainnya	Meningkatnya kapasitas dan akuntabilitas kinerja birokrasi	Kota Bandung, Semua Kecamatan, Semua Kelurahan	Cakupan pelayanan administrasi perkantoran	100 %	Jumlah laporan bulanan penyediaan peralatan rumah tangga	12 Laporan	Indeks Kepuasan Masyarakat	87 Poin	17,715,000	20,372,250	
2	22	01	2.03	17	Penyediaan Makanan dan Minuman	Prioritas lainnya	Meningkatnya kapasitas dan akuntabilitas kinerja birokrasi	Kota Bandung, Semua Kecamatan, Semua Kelurahan	Cakupan pelayanan administrasi perkantoran	100 %	Jumlah laporan bulanan penyediaan makanan dan minuman	12 Laporan	Indeks Kepuasan Masyarakat	87 Poin	22,286,000	25,628,900	
2	22	01	2.03	28	Pemeliharaan Rutin/Berkala Gedung Kantor	Prioritas lainnya	Meningkatnya kapasitas dan akuntabilitas kinerja birokrasi	Kota Bandung, Semua Kecamatan, Semua Kelurahan	Cakupan pelayanan administrasi perkantoran	100 %	Jumlah laporan bulanan pemeliharaan rutin gedung kantor	12 Laporan	Indeks Kepuasan Masyarakat	87 Poin	328,069,500	433,415,565	
2	22	01	2.03	34	Pemeliharaan Rutin/Berkala Peralatan Gedung Kantor	Prioritas lainnya	Meningkatnya kapasitas dan akuntabilitas kinerja birokrasi	Kota Bandung, Semua Kecamatan, Semua Kelurahan	Cakupan pelayanan administrasi perkantoran	100 %	Jumlah laporan bulanan pemeliharaan peralatan gedung kantor	12 Laporan	Indeks Kepuasan Masyarakat	87 Poin	233,930,000	269,019,500	
TOTAL														4,770,740,540	5,542,487,260		

**Program dan Kegiatan Perangkat Daerah
Kota Bandung
Tahun 2021**

Unit Organisasi : 2.22.3.26.0.00.01.00 Dinas Kebudayaan dan Pariwisata
Sub Unit Organisasi : 2.22.3.26.0.00.01.03 Bidang Kajian Budaya

Kode	Urusan/ Bidang Urusan Pemerintahan Daerah Dan Program/ Kegiatan	Prioritas Daerah	Sasaran Daerah	Lokasi	Indikator Kinerja						Pagu Indikatif (Rp.)	Prakiraan Maju (Rp.)	Keterangan				
					Capaian Program		Keluaran Sub Kegiatan		Hasil Kegiatan								
					Tolok Ukur	Target	Tolok Ukur	Target	Tolok Ukur	Target							
2	22	02			PROGRAM PENGEMBANGAN KEBUDAYAAN						4,760,660,000	5,244,759,000					
2	22	02	2.01	01	Pelindungan, Pengembangan, Pemanfaatan Objek Pemajuan Kebudayaan	Pemulihan Perekonomian Kota	Meningkatnya perekonomian kota	Semua Kabupaten/Kota, Semua Kecamatan, Semua Kelurahan Kota Bandung, Semua Kecamatan, Semua Kelurahan	Persentase sub objek pemajuan kebudayaan yang dikembangkan	1.05 %	Jumlah pengembangan objek pemajuan kebudayaan	4 kegiatan	Indeks Pembangunan Kebudayaan	52.49 Indeks	357,660,000	434,309,000	
2	22	02	2.02	03	Pemberian Penghargaan Kepada Pihak yang Berprestasi atau Berkontribusi Luar Biasa Sesuai Dengan Prestasi dan Kontribusinya dalam Pemajuan Kebudayaan	Pemulihan Perekonomian Kota	Meningkatnya perekonomian kota	Semua Kabupaten/Kota, Semua Kecamatan, Semua Kelurahan Kota Bandung, Semua Kecamatan, Semua Kelurahan	Persentase sub objek pemajuan kebudayaan yang dikembangkan	1.05 %	Jumlah kesenian memenuhi kriteria	10 orang	Indeks Pembangunan Kebudayaan	52.49 Indeks	370,000,000	460,000,000	
2	22	04			PROGRAM PEMBINAAN SEJARAH						372,340,000	428,191,000					
2	22	04	2.01	01	Pemberdayaan Sumber Daya Manusia dan Lembaga Sejarah Lokal Kabupaten/Kota	Pemulihan Perekonomian Kota	Meningkatnya perekonomian kota	Kota Bandung, Semua Kecamatan, Semua Kelurahan	Persentase benda dan bangunan cagar budaya dilestarikan	1.05 %	Jumlah SDM dan Lembaga sejarah meningkat kompetensinya	120 Orang	Indeks Pembangunan Kebudayaan	52.49 Indeks	200,000,000	230,000,000	Revolusi Mental dan Pembangunan Kebudayaan
2	22	04	2.01	03	Peningkatan Akses Masyarakat Terhadap Data dan Informasi Sejarah	Pemulihan Perekonomian Kota	Meningkatnya perekonomian kota	Kota Bandung, Semua Kecamatan, Semua Kelurahan	Persentase benda dan bangunan cagar budaya dilestarikan	1.05 %	Jumlah penyediaan data dan informasi sejarah	6 Data	Indeks Pembangunan Kebudayaan	52.49 Indeks	172,340,000	198,191,000	Revolusi Mental dan Pembangunan Kebudayaan
2	22	05			PROGRAM PELESTARIAN DAN PENGELOLAAN CAGAR BUDAYA						1,294,677,000	936,878,550					
2	22	05	2.02	01	Register Cagar Budaya	Pemulihan Perekonomian Kota	Meningkatnya perekonomian kota	Kota Bandung, Bandung Wetan, Cihapit	Persentase benda dan bangunan cagar budaya dilestarikan	1.05 %	Jumlah Cagar Budaya dikelola secara terpadu	4 dokumen	Indeks Pembangunan Kebudayaan	52.49 Indeks	440,600,000	506,690,000	
2	22	05	2.02	02	Pencegahan dan Penanggulangan dari Kerusakan, Kehancuran, atau Kemusnahan Cagar Budaya	Pemulihan Perekonomian Kota	Meningkatnya perekonomian kota	Kota Bandung, Bandung Wetan, Cihapit	Persentase benda dan bangunan cagar budaya dilestarikan	1.05 %	Jumlah Cagar Budaya dikelola secara terpadu	4 dokumen	Indeks Pembangunan Kebudayaan	52.49 Indeks	233,705,000	268,760,750	
2	22	05	2.02	03	Peningkatan Potensi Nilai, Informasi, dan Promosi Cagar Budaya Serta Pemanfaatannya	Pemulihan Perekonomian Kota	Meningkatnya perekonomian kota	Kota Bandung, Bandung Wetan, Cihapit	Persentase benda dan bangunan cagar budaya dilestarikan	1.05 %	Jumlah Cagar Budaya dikelola secara terpadu	2 dokumen	Indeks Pembangunan Kebudayaan	52.49 Indeks	620,372,000	161,427,800	
									TOTAL					2,394,677,000	2,259,378,550		

**Program dan Kegiatan Perangkat Daerah
Kota Bandung
Tahun 2021**

Unit Organisasi : 2.22.3.26.0.00.01.00 Dinas Kebudayaan dan Pariwisata
Sub Unit Organisasi : 2.22.3.26.0.00.01.04 Bidang Produk Seni dan Budaya

Kode	Kode	Kode	Kode	Kode	Urusan/ Bidang Urusan Pemerintahan Daerah Dan Program/ Kegiatan	Prioritas Daerah	Sasaran Daerah	Lokasi	Indikator Kinerja						Pagu Indikatif (Rp.)	Prakiraan Maju (Rp.)	Keterangan
									Capaian Program		Keluaran Sub Kegiatan		Hasil Kegiatan				
									Tolok Ukur	Target	Tolok Ukur	Target	Tolok Ukur	Target			
2	22	02			PROGRAM PENGEMBANGAN KEBUDAYAAN										4,760,660,000	5,244,759,000	
2	22	02	2.02	01	Pelindungan, Pengembangan, Pemanfaatan Objek Pemajuan Tradisi Budaya	Pemulihan Perekonomian Kota	Meningkatnya perekonomian kota	Kota Bandung, Semua Kecamatan, Semua Kelurahan	Persentase sub objek pemajuan kebudayaan yang dikembangkan	1.05 %	Jumlah kegiatan pelindungan pengembangan dan pemanfaatan	20 Kali	Indeks Pembangunan Kebudayaan	52.49 Indeks	4,033,000,000	4,350,450,000	Revolusi Mental dan Pembangunan Kebudayaan
2	22	03			PROGRAM PENGEMBANGAN KESENIAN TRADISIONAL										1,863,362,500	2,636,116,875	
2	22	03	2.01	01	Peningkatan Pendidikan dan Pelatihan Sumber Daya Manusia Kesenian Tradisional	Pemulihan Perekonomian Kota	Meningkatnya perekonomian kota	Semua Kabupaten/Kota, Semua Kecamatan, Semua Kelurahan	Persentase sub objek pemajuan kebudayaan dimanfaatkan	1.05 &	Jumlah SDM Kesenian mengikuti pelatihan	100 org	Indeks Pembangunan Kebudayaan	52.49 Indeks	520,000,000	575,000,000	
2	22	03	2.01	02	Standardisasi dan Sertifikasi Sumber Daya Manusia Kesenian Tradisional Sesuai dengan Kebutuhan dan Tuntutan	Pemulihan Perekonomian Kota	Meningkatnya perekonomian kota	Semua Kabupaten/Kota, Semua Kecamatan, Semua Kelurahan	Persentase sub objek pemajuan kebudayaan dimanfaatkan	1.05 &	Jumlah sdm kesenian tersertifikasi	50 org	Indeks Pembangunan Kebudayaan	52.49 Indeks	0	200,000,000	
2	22	03	2.01	03	Peningkatan Kapasitas Tata Kelola Lembaga Kesenian Tradisional	Pemulihan Perekonomian Kota	Meningkatnya perekonomian kota	Semua Kabupaten/Kota, Semua Kecamatan, Semua Kelurahan	Persentase sub objek pemajuan kebudayaan dimanfaatkan	1.05 &	Jumlah Lingkung Seni terstandarisasi	50 org	Indeks Pembangunan Kebudayaan	52.49 Indeks	1,343,362,500	1,861,116,875	
TOTAL													5,896,362,500	6,986,566,875			

**Program dan Kegiatan Perangkat Daerah
Kota Bandung
Tahun 2021**

Unit Organisasi : 2.22.3.26.0.00.01.00 Dinas Kebudayaan dan Pariwisata

Sub Unit Organisasi : 2.22.3.26.0.00.01.05 Bidang Ekonomi Kreatif

Kode	Urusan/ Bidang Urusan Pemerintahan Daerah Dan Program/ Kegiatan	Prioritas Daerah	Sasaran Daerah	Lokasi	Indikator Kinerja						Pagu Indikatif (Rp.)	Prakiraan Maju (Rp.)	Keterangan				
					Capaian Program		Keluaran Sub Kegiatan		Hasil Kegiatan					Prioritas Pembangunan Nasional			
					Tolok Ukur	Target	Tolok Ukur	Target	Tolok Ukur	Target							
3 URUSAN PEMERINTAHAN PILIHAN																	
3 26 URUSAN PEMERINTAHAN BIDANG PARIWISATA											16,584,575,700	17,440,820,305					
3 26 04 PROGRAM PENGEMBANGAN EKONOMI KREATIF MELALUI PEMANFAATAN DAN PERLINDUNGAN HAK KEKAYAAN INTELEKTUAL											2,621,095,200	3,761,759,480					
3	26	04	2.01	01	Pengembangan dan Revitalisasi Prasarana Kota Kreatif	Pemulihan Perekonomian Kota	Meningkatkan kesempatan kerja	Kota Bandung, Semua Kecamatan, Semua Kelurahan	Persentase rumah / kampung kreatif / inkubasi / berkembang	10.00 %	Jumlah Ruang Kreatif Aktif	4 kecamatan	Persentase pelaku dan pengusaha ekonomi kreatif di Kota Bandung yang tersertifikasi HAKI dan/atau sertifikasi profesi	2.49 %	2,621,095,200	3,761,759,480	
3 26 05 PROGRAM PENGEMBANGAN SUMBER DAYA PARIWISATA DAN EKONOMI KREATIF											6,842,708,500	7,617,673,025					
3	26	05	2.01	05	Fasilitasi Proses Kreasi, Produksi, Distribusi Konsumsi dan Konsevasi Ekonomi Kreatif	Pemulihan Perekonomian Kota	Meningkatkan kesempatan kerja	Kota Bandung, Semua Kecamatan, Semua Kelurahan	Aktivasi sub sektor ekonomi kreatif	75.00 %	Jumlah SDM pariwisata meningkat kompetensinya	8 subsektor	Persentase pelaku dan pengusaha ekonomi kreatif di Kota Bandung yang tersertifikasi HAKI dan/atau sertifikasi profesi	2.49 %	2,720,000,000	1,955,000,000	
3	26	05	2.01	06	Fasilitasi Pengembangan Kompetensi Sumber Daya Manusia Ekonomi Kreatif	Pemulihan Perekonomian Kota	Meningkatkan kesempatan kerja	Kota Bandung, Semua Kecamatan, Semua Kelurahan	Aktivasi sub sektor ekonomi kreatif	75.00 %	Jumlah SDM pariwisata meningkat kompetensinya	8 subsektor	Persentase pelaku dan pengusaha ekonomi kreatif di Kota Bandung yang tersertifikasi HAKI dan/atau sertifikasi profesi	2.49 %	3,321,346,000	4,568,606,150	
TOTAL											8,662,441,200	10,285,365,630					

**Program dan Kegiatan Perangkat Daerah
Kota Bandung
Tahun 2021**

Unit Organisasi : 2.22.3.26.0.00.01.00 Dinas Kebudayaan dan Pariwisata
Sub Unit Organisasi : 2.22.3.26.0.00.01.06 Bidang Pariwisata

Kode	Urusan/ Bidang Urusan Pemerintahan Daerah Dan Program/ Kegiatan	Prioritas Daerah	Sasaran Daerah	Lokasi	Indikator Kinerja						Pagu Indikatif (Rp.)	Prakiraan Maju (Rp.)	Keterangan				
					Capaian Program		Keluaran Sub Kegiatan		Hasil Kegiatan								
					Tolok Ukur	Target	Tolok Ukur	Target	Tolok Ukur	Target							
3	26	02			PROGRAM PENINGKATAN DAYA TARIK DESTINASI PARIWISATA						3,020,772,000	2,611,387,800					
3	26	02	2.01	02	Perencanaan Pengembangan Daya Tarik Wisata Kabupaten/Kota	Pemulihan Perekonomian Kota	Meningkatnya perekonomian kota	Semua Kabupaten/Kota, Semua Kecamatan, Semua Kelurahan Kota Bandung, Semua Kecamatan, Semua Kelurahan	Persentase daya tarik wisata dikembangkan	28 %	Jumlah Dokumen Kajian Perencanaan dan Kebijakan Pengembangan ODTW	1 dokumen	Jumlah Kunjungan Wisatawan	8768556 Orang	150,000,000	172,500,000	
3	26	02	2.03	03	Pengembangan Destinasi Pariwisata Kabupaten/Kota	Pemulihan Perekonomian Kota	Meningkatnya perekonomian kota	Kota Bandung, Semua Kecamatan, Semua Kelurahan	Persentase daya tarik wisata dikembangkan	28 %	Jumlah Pengembangan ODTW	15 kegiatan	Jumlah Kunjungan Wisatawan	8768556 Orang	1,400,000,000	1,150,000,000	
3	26	02	2.04	03	Pengelolaan Investasi Pariwisata	Pemulihan Perekonomian Kota	Meningkatnya perekonomian kota	Kota Bandung, Semua Kecamatan, Semua Kelurahan	Persentase jasa usaha pariwisata berstandar baik	16.17 %	Jumlah Investasi Pariwisata Jumlah Investasi Pariwisata	10 kegiatan 10 laporan 6 pelaku ujp	Jumlah Kunjungan Wisatawan	8768556 Orang	1,470,772,000	1,288,887,800	
3	26	05			PROGRAM PENGEMBANGAN SUMBER DAYA PARIWISATA DAN EKONOMI KREATIF						6,842,708,500	7,617,673,025					
3	26	05	2.01	01	Pengembangan Kompetensi SDM Pariwisata dan Ekonomi Kreatif Tingkat Dasar	Pemulihan Perekonomian Kota	Meningkatkan kesempatan kerja	Kota Bandung, Semua Kecamatan, Semua Kelurahan	Aktivasi sub sektor ekonomi kreatif	75.00 %	Jumlah SDM pariwisata meningkat kompetensinya	120 Orang	Persentase pelaku dan pengusaha ekonomi kreatif di Kota Bandung yang tersertifikasi HAKI dan/atau sertifikasi profesi	2.49 %	601,362,500	864,066,875	
3	26	05	2.01	02	Peningkatan Peran Serta Masyarakat dalam Pengembangan Kemitraan Pariwisata	Pemulihan Perekonomian Kota	Meningkatkan kesempatan kerja	Kota Bandung, Semua Kecamatan, Semua Kelurahan	Aktivasi sub sektor ekonomi kreatif	75.00 %	Jumlah Kegiatan Sadar Wisata Masyarakat dan Entrepreneurship Ekonomi Kreatif	4 kegiatan	Persentase pelaku dan pengusaha ekonomi kreatif di Kota Bandung yang tersertifikasi HAKI dan/atau sertifikasi profesi	2.49 %	200,000,000	230,000,000	
TOTAL											3,822,134,500	3,705,454,675					

**Program dan Kegiatan Perangkat Daerah
Kota Bandung
Tahun 2021**

Unit Organisasi : 2.22.3.26.0.00.01.00 Dinas Kebudayaan dan Pariwisata
Sub Unit Organisasi : 2.22.3.26.0.00.01.07 Bidang Pemasaran

Kode	Urusan/ Bidang Urusan Pemerintahan Daerah Dan Program/ Kegiatan	Prioritas Daerah	Sasaran Daerah	Lokasi	Indikator Kinerja						Pagu Indikatif (Rp.)	Prakiraan Maju (Rp.)	Keterangan				
					Capaian Program		Keluaran Sub Kegiatan		Hasil Kegiatan								
					Tolok Ukur	Target	Tolok Ukur	Target	Tolok Ukur	Target			Prioritas Pembangunan Nasional				
3	26	03			PROGRAM PEMASARAN PARIWISATA						4,100,000,000	3,450,000,000					
3	26	03	2.01	01	Penguatan Promosi Melalui Media Cetak, Elektronik, dan Media Lainnya Baik dalam dan Luar Negeri	Prioritas lainnya	Meningkatnya perekonomian kota	Kota Bandung, Bandung Wetan, Cihapit	Indeks Brand Awareness Pariwisata Kota Bandung	3.98 Nilai	Jumlah promosi media cetak, elektronik, dan media lainnya	30 Kali	Jumlah Kunjungan Wisatawan	8768556 Orang	3,200,000,000	2,645,000,000	
3	26	03	2.01	03	Penyediaan Data dan Penyebaran Informasi Pariwisata Provinsi, Baik dalam dan Luar Negeri	Pemulihan Perekonomian Kota	Meningkatnya perekonomian kota	Kota Bandung, Semua Kecamatan, Semua Kelurahan	Indeks Brand Awareness Pariwisata Kota Bandung	3.98 Nilai	Jumlah data dan informasi pariwisata	1 dokumen	Jumlah Kunjungan Wisatawan	8768556 Orang	200,000,000	230,000,000	
3	26	03	2.01	04	Peningkatan Kerja Sama dan Kemitraan Pariwisata dalam dan Luar Negeri	Pemulihan Perekonomian Kota	Meningkatnya perekonomian kota	Kota Bandung, Semua Kecamatan, Semua Kelurahan	Indeks Brand Awareness Pariwisata Kota Bandung	3.98 Nilai	Jumlah Kerjasama Pemasaran dan Promosi Bersama Pariwisata	4 Kegiatan	Jumlah Kunjungan Wisatawan	8768556 Orang	700,000,000	575,000,000	
TOTAL											4,100,000,000	3,450,000,000					

**Program dan Kegiatan Perangkat Daerah
Kota Bandung
Tahun 2021**

Unit Organisasi : 2.23.2.24.0.00.01.00 Dinas Perpustakaan dan Kearsipan
Sub Unit Organisasi : 2.23.2.24.0.00.01.00 Dinas Perpustakaan dan Kearsipan

Kode	Urusan/ Bidang Urusan Pemerintahan Daerah Dan Program/ Kegiatan	Prioritas Daerah	Sasaran Daerah	Lokasi	Indikator Kinerja						Pagu Indikatif (Rp.)	Prakiraan Maju (Rp.)	Keterangan Prioritas Pembangunan Nasional				
					Capaian Program		Keluaran Sub Kegiatan		Hasil Kegiatan								
					Tolok Ukur	Target	Tolok Ukur	Target	Tolok Ukur	Target							
2					URUSAN PEMERINTAHAN WAJIB YANG TIDAK BERKAITAN DENGAN PELAYANAN DASAR												
2	23				URUSAN PEMERINTAHAN BIDANG PERPUSTAKAAN						19,490,186,250	22,342,529,731					
2	23	01			PROGRAM PENUNJANG URUSAN PEMERINTAHAN DAERAH						18,043,069,945	20,559,525,876					
2	23	01	2.02		Administrasi Keuangan						11,186,302,625	12,335,947,959					
2	23	01	2.02	01	Penyediaan Gaji dan Tunjangan ASN	Prioritas lainnya	Meningkatnya kapasitas dan akuntabilitas kinerja birokrasi	Kota Bandung, Semua Kecamatan, Semua Kelurahan	Cakupan pelayanan administrasi perkantoran	100 %	Tersedianya Gaji dan Tunjangan ASN	1 Tahun	IKM	83.5 nilai	11,127,342,625	12,254,987,959	
2	23	02			PROGRAM PEMBINAAN PERPUSTAKAAN						1,447,116,305	1,783,003,855					
2	23	02	2.01		Pengelolaan Perpustakaan Tingkat Daerah Kabupaten/Kota						982,629,185	1,214,295,827					
2	23	02	2.01	09	Pengelolaan dan Pengembangan Bahan Pustaka		Meningkatnya Kualitas Pendidikan Masyarakat	Kota Bandung, Semua Kecamatan, Semua Kelurahan	Persentase smart library yang berfungsi dengan baik di Kota Bandung	3.03 %	Terlaksananya Pengelolaan dan Pengembangan Bahan Pustaka	1 Dokumen	Prosentase pemustaka pertahun	6.01 persen	568,675,000	664,602,250	Meningkatkan Sumber Daya Manusia Yang Berkualitas Dan Berdaya Saing
2	23	02	2.02		Pembudayaan Gemar Membaca Tingkat Daerah Kabupaten/Kota						464,487,120	568,708,028					
2	23	02	2.02	01	Sosialisasi Budaya Baca dan Literasi Pada Satuan Pendidikan Dasar dan Pendidikan Khusus Serta Masyarakat		Meningkatnya Kualitas Pendidikan Masyarakat	Kota Bandung, Semua Kecamatan, Semua Kelurahan	Persentase Pemustaka Pertahun	6.01 %	Sosialisasi Budaya Baca dan Literasi Pada Satuan Pendidikan Khusus Serta Masyarakat	1 Dokumen	Prosentase pemustaka pertahun	6.01 persen	362,848,120	439,194,338	Meningkatkan Sumber Daya Manusia Yang Berkualitas Dan Berdaya Saing
TOTAL											12,058,865,745	13,358,784,547					

**Program dan Kegiatan Perangkat Daerah
Kota Bandung
Tahun 2021**

Unit Organisasi : 2.23.2.24.0.00.01.00 Dinas Perpustakaan dan Kearsipan
Sub Unit Organisasi : 2.23.2.24.0.00.01.01 Sekretariat

Kode					Urusan/ Bidang Urusan Pemerintahan Daerah Dan Program/ Kegiatan	Prioritas Daerah	Sasaran Daerah	Lokasi	Indikator Kinerja						Pagu Indikatif (Rp.)	Prakiraan Maju (Rp.)	Keterangan
									Capaian Program		Keluaran Sub Kegiatan		Hasil Kegiatan				Prioritas Pembangunan Nasional
									Tolok Ukur	Target	Tolok Ukur	Target	Tolok Ukur	Target			
2	23	01			PROGRAM PENUNJANG URUSAN PEMERINTAHAN DAERAH										18,043,069,945	20,559,525,876	
2	23	01	2.01	01	Penyusunan Renstra dan Renja Perangkat Daerah	Prioritas lainnya	Meningkatnya kapasitas dan akuntabilitas kinerja birokrasi	Kota Bandung, Semua Kecamatan, Semua Kelurahan	Persentase layanan data dan informasi	100 %	tersusunnya renstra	1 dokumen	IKM	83.5 nilai	50,477,900	66,778,085	Meningkatkan Sumber Daya Manusia Yang Berkualitas Dan Berdaya Saing
2	23	01	2.01	02	Penyusunan Program dan Kegiatan Perangkat Daerah dalam Dokumen Perencanaan	Prioritas lainnya	Meningkatnya kapasitas dan akuntabilitas kinerja birokrasi	Kota Bandung, Semua Kecamatan, Semua Kelurahan	Persentase layanan data dan informasi	100 %	tersusunnya program dan kegiatan	1 dokumen	IKM	83.5 nilai	31,350,000	42,826,575	Meningkatkan Sumber Daya Manusia Yang Berkualitas Dan Berdaya Saing
2	23	01	2.01	03	Penyusunan Dokumen Evaluasi Perangkat Daerah	Prioritas lainnya	Meningkatnya kapasitas dan akuntabilitas kinerja birokrasi	Kota Bandung, Semua Kecamatan, Semua Kelurahan	Persentase layanan data dan informasi	100 %	Tersusunnya Dokumen Evaluasi Perangkat Daerah	4 Dokumen	IKM	83.5 nilai	50,160,000	66,412,500	Meningkatkan Sumber Daya Manusia Yang Berkualitas Dan Berdaya Saing
2	23	01	2.02	04	Penyusunan Akuntansi dan Pelaporan Keuangan	Prioritas lainnya	Meningkatnya kapasitas dan akuntabilitas kinerja birokrasi	Kota Bandung, Semua Kecamatan, Semua Kelurahan	Cakupan pelayanan administrasi perkantoran	100 %	Penyusunan Akuntansi dan Pelaporan Keuangan	12 bulan	IKM	83.5 nilai	58,960,000	80,960,000	Meningkatkan Sumber Daya Manusia Yang Berkualitas Dan Berdaya Saing
2	23	01	2.03	01	Penyediaan Jasa Surat Menyurat	Prioritas lainnya	Meningkatnya kapasitas dan akuntabilitas kinerja birokrasi	Kota Bandung, Semua Kecamatan, Semua Kelurahan	Cakupan pelayanan administrasi perkantoran	100 %	Jasa Surat Menyurat	1 dokumen	IKM	83.5 nilai	16,506,000	18,981,900	Meningkatkan Sumber Daya Manusia Yang Berkualitas Dan Berdaya Saing
2	23	01	2.03	02	Penyediaan Jasa Komunikasi, Sumber Daya Air dan Listrik	Prioritas lainnya	Meningkatnya kapasitas dan akuntabilitas kinerja birokrasi	Kota Bandung, Semua Kecamatan, Semua Kelurahan	Cakupan pelayanan administrasi perkantoran	100 %	Jasa Komunikasi, Sumber Daya Air, dan Listrik	12 dokumen	IKM	83.5 nilai	641,230,460	737,415,029	Meningkatkan Sumber Daya Manusia Yang Berkualitas Dan Berdaya Saing
2	23	01	2.03	03	Penyediaan Jasa Peralatan dan Perlengkapan Kantor	Prioritas lainnya	Meningkatnya kapasitas dan akuntabilitas kinerja birokrasi	Kota Bandung, Semua Kecamatan, Semua Kelurahan	Cakupan pelayanan administrasi perkantoran	100 %	Jasa Peralatan dan Perlengkapan Kantor	12 dokumen	IKM	83.5 nilai	2,082,927,600	2,487,826,740	Meningkatkan Sumber Daya Manusia Yang Berkualitas Dan Berdaya Saing
2	23	01	2.03	06	Penyediaan Jasa Pemeliharaan dan Perizinan Kendaraan Dinas/Operasional	Prioritas lainnya	Meningkatnya kapasitas dan akuntabilitas kinerja birokrasi	Kota Bandung, Semua Kecamatan, Semua Kelurahan	Cakupan pelayanan administrasi perkantoran	100 %	Jasa Pemeliharaan dan Perizinan Kendaraan Dinas/Operasional	25 unit	IKM	83.5 nilai	28,833,860	33,158,939	Meningkatkan Sumber Daya Manusia Yang Berkualitas Dan Berdaya Saing
2	23	01	2.03	08	Penyediaan Jasa Kebersihan Kantor	Prioritas lainnya	Meningkatnya kapasitas dan akuntabilitas kinerja birokrasi	Kota Bandung, Semua Kecamatan, Semua Kelurahan	Cakupan pelayanan administrasi perkantoran	100 %	Jasa Kebersihan Kantor	12 dokumen	IKM	83.5 nilai	913,707,230	1,050,763,314	Meningkatkan Sumber Daya Manusia Yang Berkualitas Dan Berdaya Saing
2	23	01	2.03	09	Penyediaan Jasa Perbaikan Peralatan Kerja	Prioritas lainnya	Meningkatnya kapasitas dan akuntabilitas kinerja birokrasi	Kota Bandung, Semua Kecamatan, Semua Kelurahan	Cakupan pelayanan administrasi perkantoran	100 %	Peralatan dan Perlengkapan Kantor/Rumah Tangga	12 dokumen	IKM	83.5 nilai	258,995,000	297,844,250	Meningkatkan Sumber Daya Manusia Yang Berkualitas Dan Berdaya Saing
2	23	01	2.03	10	Penyediaan Alat Tulis Kantor	Prioritas lainnya	Meningkatnya kapasitas dan akuntabilitas kinerja birokrasi	Kota Bandung, Semua Kecamatan, Semua Kelurahan	Cakupan pelayanan administrasi perkantoran	100 %	Alat Tulis Kantor	1 dokumen	IKM	83.5 nilai	198,063,030	227,772,484	Meningkatkan Sumber Daya Manusia Yang Berkualitas Dan Berdaya Saing

**Program dan Kegiatan Perangkat Daerah
Kota Bandung
Tahun 2021**

Unit Organisasi : 2.23.2.24.0.00.01.00 Dinas Perpustakaan dan Kearsipan
Sub Unit Organisasi : 2.23.2.24.0.00.01.01 Sekretariat

Kode					Urusan/ Bidang Urusan Pemerintahan Daerah Dan Program/ Kegiatan	Prioritas Daerah	Sasaran Daerah	Lokasi	Indikator Kinerja						Pagu Indikatif (Rp.)	Prakiraan Maju (Rp.)	Keterangan
									Capaian Program		Keluaran Sub Kegiatan		Hasil Kegiatan				Prioritas Pembangunan Nasional
									Tolok Ukur	Target	Tolok Ukur	Target	Tolok Ukur	Target			
2	23	01	2.03	11	Penyediaan Barang Cetak dan Penggandaan	Prioritas lainnya	Meningkatnya kapasitas dan akuntabilitas kinerja birokrasi	Kota Bandung, Semua Kecamatan, Semua Kelurahan	Cakupan pelayanan administrasi perkantoran	100 %	Barang Cetak dan Penggandaan	12 dokumen	IKM	83.5 nilai	182,974,000	210,420,100	Meningkatkan Sumber Daya Manusia Yang Berkualitas Dan Berdaya Saing
2	23	01	2.03	12	Penyediaan Komponen Instalasi Listrik/Penerangan Bangunan Kantor	Prioritas lainnya	Meningkatnya kapasitas dan akuntabilitas kinerja birokrasi	Kota Bandung, Semua Kecamatan, Semua Kelurahan	Cakupan pelayanan administrasi perkantoran	100 %	Komponen Instalasi Listrik/Penerangan Bangunan Kantor	1 dokumen	IKM	83.5 nilai	32,052,900	36,860,835	Meningkatkan Sumber Daya Manusia Yang Berkualitas Dan Berdaya Saing
2	23	01	2.03	13	Penyediaan Peralatan dan Perlengkapan Kantor	Prioritas lainnya	Meningkatnya kapasitas dan akuntabilitas kinerja birokrasi	Kota Bandung, Semua Kecamatan, Semua Kelurahan	Cakupan pelayanan administrasi perkantoran	100 %	Peralatan dan Perlengkapan Kantor	5 dokumen	IKM	83.5 nilai	734,652,380	844,850,237	Meningkatkan Sumber Daya Manusia Yang Berkualitas Dan Berdaya Saing
2	23	01	2.03	15	Penyediaan Bahan Bacaan dan Peraturan Perundang-Undangan	Prioritas lainnya	Meningkatnya kapasitas dan akuntabilitas kinerja birokrasi	Kota Bandung, Semua Kecamatan, Semua Kelurahan	Cakupan pelayanan administrasi perkantoran	100 %	Bahan Bacaan dan Peraturan Perundang-undangan	12 dokumen	IKM	83.5 nilai	85,712,000	98,568,800	Meningkatkan Sumber Daya Manusia Yang Berkualitas Dan Berdaya Saing
2	23	01	2.03	17	Penyediaan Makanan dan Minuman	Prioritas lainnya	Meningkatnya kapasitas dan akuntabilitas kinerja birokrasi	Kota Bandung, Semua Kecamatan, Semua Kelurahan	Cakupan pelayanan administrasi perkantoran	100 %	Makanan dan Minuman	12 dokumen	IKM	83.5 nilai	208,818,500	291,582,500	Meningkatkan Sumber Daya Manusia Yang Berkualitas Dan Berdaya Saing
2	23	01	2.03	18	Rapat-Rapat Kordinasi dan Konsultasi ke Luar Daerah	Prioritas lainnya	Meningkatnya kapasitas dan akuntabilitas kinerja birokrasi	Kota Bandung, Semua Kecamatan, Semua Kelurahan	Cakupan pelayanan administrasi perkantoran	100 %	Terlaksananya Rapat-rapat Koordinasi dan Konsultasi ke Luar Daerah	12 dokumen	IKM	83.5 nilai	211,698,000	413,615,900	Meningkatkan Sumber Daya Manusia Yang Berkualitas Dan Berdaya Saing
2	23	01	2.03	28	Pemeliharaan Rutin/Berkala Gedung Kantor	Prioritas lainnya	Meningkatnya kapasitas dan akuntabilitas kinerja birokrasi	Kota Bandung, Semua Kecamatan, Semua Kelurahan	Cakupan pelayanan administrasi perkantoran	100 %	Terpeliharanya Gedung Kantor	1 dokumen	IKM	83.5 nilai	129,161,340	148,535,541	Meningkatkan Sumber Daya Manusia Yang Berkualitas Dan Berdaya Saing
2	23	01	2.03	30	Pemeliharaan Rutin/Berkala Kendaraan Dinas/Operasional	Prioritas lainnya	Meningkatnya kapasitas dan akuntabilitas kinerja birokrasi	Kota Bandung, Semua Kecamatan, Semua Kelurahan	Cakupan pelayanan administrasi perkantoran	100 %	Terpeliharanya Kendaraan Dinas/Operasional	24 unit	IKM	83.5 nilai	764,941,320	879,682,518	Meningkatkan Sumber Daya Manusia Yang Berkualitas Dan Berdaya Saing
2	23	01	2.04	02	Pengadaan Pakaian Dinas Beserta Perlengkapannya	Prioritas lainnya	Meningkatnya kapasitas dan akuntabilitas kinerja birokrasi	Kota Bandung, Semua Kecamatan, Semua Kelurahan	Persentase aparatur memiliki kompetensi sesuai bidangnya	100 %	Pakaian Dinas Beserta Kelengkapannya	60 stel	ikm	83.5 nilai	134,505,800	154,681,670	Meningkatkan Sumber Daya Manusia Yang Berkualitas Dan Berdaya Saing
2	23	01	2.04	09	Pendidikan dan Pelatihan Formal	Prioritas lainnya	Meningkatnya kapasitas dan akuntabilitas kinerja birokrasi	Kota Bandung, Semua Kecamatan, Semua Kelurahan	Persentase aparatur memiliki kompetensi sesuai bidangnya	100 %	Pakaian Khusus Hari-hari Tertentu	4 dokumen	ikm	83.5 nilai	100,000,000	115,000,000	Meningkatkan Sumber Daya Manusia Yang Berkualitas Dan Berdaya Saing

TOTAL 6,915,727,320 8,304,537,917

**Program dan Kegiatan Perangkat Daerah
Kota Bandung
Tahun 2021**

Unit Organisasi : 2.23.2.24.0.00.01.00 Dinas Perpustakaan dan Kearsipan

Sub Unit Organisasi : 2.23.2.24.0.00.01.02 Bidang Sistem Teknologi Informasi Perpustakaan & Kearsipan

Kode	Kode	Kode	Kode	Kode	Urusan/ Bidang Urusan Pemerintahan Daerah Dan Program/ Kegiatan	Prioritas Daerah	Sasaran Daerah	Lokasi	Indikator Kinerja						Pagu Indikatif (Rp.)	Prakiraan Maju (Rp.)	Keterangan
									Capaian Program		Keluaran Sub Kegiatan		Hasil Kegiatan				
									Tolok Ukur	Target	Tolok Ukur	Target	Tolok Ukur	Target			
2	23	02			PROGRAM PEMBINAAN PERPUSTAKAAN										1,447,116,305	1,783,003,855	
2	23	02	2.01	01	Pengembangan dan Pemeliharaan Layanan Perpustakaan Elektronik	Prioritas lainnya	Meningkatnya Kualitas Pendidikan Masyarakat	Kota Bandung, Semua Kecamatan, Semua Kelurahan	Persentase smart library yang berfungsi dengan baik di Kota Bandung	3.03 %	Terlaksananya Pengembangan dan Pemeliharaan Layanan Perpustakaan Elektronik	4 dokumen	Prosentase pemustaka pertahun	6.01 persen	58,723,000	76,508,350	Meningkatkan Sumber Daya Manusia Yang Berkualitas Dan Berdaya Saing
2	23	02	2.01	10	Penyusunan Data dan Informasi Perpustakaan, Tenaga Perpustakaan dan Pustakawan Tingkat Daerah Kabupaten/Kota	Prioritas lainnya	Meningkatnya Kualitas Pendidikan Masyarakat	Semua Kabupaten/Kota, Semua Kecamatan, Semua Kelurahan Kota Bandung, Semua Kecamatan, Semua Kelurahan	Persentase smart library yang berfungsi dengan baik di Kota Bandung	3.03 %	tersusunnya data dan informasi perpustakaan	4 dokumen	Prosentase pemustaka pertahun	6.01 persen	92,300,560	122,195,078	Meningkatkan Sumber Daya Manusia Yang Berkualitas Dan Berdaya Saing
2	24				URUSAN PEMERINTAHAN BIDANG KEARSIPAN										1,265,916,160	1,619,557,178	
2	24	02			PROGRAM PENGELOLAAN ARSIP										832,938,080	1,035,212,876	
2	24	02	2.03	01	Penyediaan Informasi, Akses dan Layanan Kearsipan Tingkat Daerah kab/kota Melalui JIKN	Prioritas lainnya	Meningkatnya kapasitas dan akuntabilitas kinerja birokrasi	Kota Bandung, Semua Kecamatan, Semua Kelurahan	Cakupan Pengembangan Kualitas Sumber Daya Perpustakaan dan Kearsipan	100 %	tersusunnya akses , informasi dan layanan kearsipan	4 dokumen	persentase perangkat daerah yang menyelenggarakan kearsipan secara baku	10 persen	44,126,500	64,062,509	Meningkatkan Sumber Daya Manusia Yang Berkualitas Dan Berdaya Saing
												TOTAL	195,150,060	262,765,937			

**Program dan Kegiatan Perangkat Daerah
Kota Bandung
Tahun 2021**

Unit Organisasi : 2.23.2.24.0.00.01.00 Dinas Perpustakaan dan Kearsipan
Sub Unit Organisasi : 2.23.2.24.0.00.01.03 Bidang Pengelolaan Perpustakaan

Kode	Kode	Kode	Kode	Kode	Urusan/ Bidang Urusan Pemerintahan Daerah Dan Program/ Kegiatan	Prioritas Daerah	Sasaran Daerah	Lokasi	Indikator Kinerja						Pagu Indikatif (Rp.)	Prakiraan Maju (Rp.)	Keterangan	
									Capaian Program		Keluaran Sub Kegiatan		Hasil Kegiatan					Prioritas Pembangunan Nasional
									Tolok Ukur	Target	Tolok Ukur	Target	Tolok Ukur	Target				
2	23				URUSAN PEMERINTAHAN BIDANG PERPUSTAKAAN										19,490,186,250	22,342,529,731		
2	23	02			PROGRAM PEMBINAAN PERPUSTAKAAN										1,447,116,305	1,783,003,855		
2	23	02	2.01	07	Pengembangan Layanan Perpustakaan Rujukan Tingkat Kabupaten/Kota		Meningkatnya Kualitas Pendidikan Masyarakat	Kota Bandung, Semua Kecamatan, Semua Kelurahan	Persentase smart library yang berfungsi dengan baik di Kota Bandung	3.03 %	Terlaksananya Pengembangan Layanan Perpustakaan Rujukan Tingkat Kabupaten/Kota	1 Dokumen	Prosentase pemustaka pertahun	6.01 persen	190,298,625	251,862,449	Meningkatkan Sumber Daya Manusia Yang Berkualitas Dan Berdaya Saing	
TOTAL													190,298,625	251,862,449				

**Program dan Kegiatan Perangkat Daerah
Kota Bandung
Tahun 2021**

Unit Organisasi : 2.23.2.24.0.00.01.00 Dinas Perpustakaan dan Kearsipan

Sub Unit Organisasi : 2.23.2.24.0.00.01.05 Bidang Pengembangan Perpustakaan dan Kearsipan

Kode	Kode	Kode	Kode	Kode	Kode	Kode	Kode	Kode	Kode	Kode	Kode	Kode	Kode	Kode	Kode	Kode	Kode	Kode	Kode	Kode	Indikator Kinerja				Pagu Indikatif (Rp.)	Prakiraan Maju (Rp.)	Keterangan			
																					Capaian Program		Keluaran Sub Kegiatan					Hasil Kegiatan		Prioritas Pembangunan Nasional
																					Tolok Ukur	Target	Tolok Ukur	Target				Tolok Ukur	Target	
2	23																													
URUSAN PEMERINTAHAN BIDANG PERPUSTAKAAN																19,490,186,250	22,342,529,731													
2	23	02																												
PROGRAM PEMBINAAN PERPUSTAKAAN																1,447,116,305	1,783,003,855													
2	23	02	2.01	06	Peningkatan Kapasitas Tenaga Perpustakaan dan Pustakawan Tingkat Daerah Kabupaten/Kota	Prioritas lainnya	Meningkatnya Kualitas Pendidikan Masyarakat	Kota Bandung, Semua Kecamatan, Semua Kelurahan	Persentase smart library yang berfungsi dengan baik di Kota Bandung	3.03 %	Terbinanya SDM Pengelola Perpustakaan	70 Orang	Prosentase pemustaka pertahun	6.01 persen	72,632,000	99,127,700	Meningkatkan Sumber Daya Manusia Yang Berkualitas Dan Berdaya Saing													
2	23	02	2.02	04	Pengembangan Literasi Berbasis Inklusi Sosial	Prioritas lainnya	Meningkatnya Kualitas Pendidikan Masyarakat	Kota Bandung, Semua Kecamatan, Semua Kelurahan	Persentase Pemustaka Pertahun	6.01 %	Laporan Pelaksanaan Jambore dan Festival Duta Baca	1 Laporan	Prosentase pemustaka pertahun	6.01 persen	101,639,000	129,513,690	Meningkatkan Sumber Daya Manusia Yang Berkualitas Dan Berdaya Saing													
2	24																													
URUSAN PEMERINTAHAN BIDANG KEARSIPAN																1,265,916,160	1,619,557,178													
2	24	02																												
PROGRAM PENGELOLAAN ARSIP																832,938,080	1,035,212,876													
2	24	02	2.03	02	Pemberdayaan Kapasitas Unit Kearsipan dan Lembaga Kearsipan Daerah Kab/Kota	Prioritas lainnya	Meningkatnya kapasitas dan akuntabilitas kinerja birokrasi	Kota Bandung, Semua Kecamatan, Semua Kelurahan	Cakupan Pengembangan Kualitas Sumber Daya Perpustakaan dan Kearsipan	100 %	Jumlah SDM Kearsipan yang terbina	70 Orang	persentase perangkat daerah yang menyelenggarakan kearsipan secara baku	10 persen	88,494,000	117,369,000	Meningkatkan Sumber Daya Manusia Yang Berkualitas Dan Berdaya Saing													
2	24	04																												
PROGRAM PERIZINAN PENGGUNAAN ARSIP																162,293,000	196,537,760													
2	24	04	2.01	01	Penyusunan dan Penetapan SOP Penggunaan Arsip yang Bersifat Tertutup	Prioritas lainnya	Meningkatnya Kualitas Pendidikan Masyarakat	Kota Bandung, Semua Kecamatan, Semua Kelurahan	Persentase Perangkat Daerah Yang Menyelenggarakan Kearsipan Secara Baku	10 %	Dokumen SOP tentang Kearsipan	1 Dokumen	persentase perangkat daerah yang menyelenggarakan kearsipan secara baku	10 persen	162,293,000	196,537,760														
TOTAL																425,058,000	542,548,150													

**Program dan Kegiatan Perangkat Daerah
Kota Bandung
Tahun 2021**

Unit Organisasi : 3.30.3.31.0.00.01.00 Dinas Perdagangan dan Perindustrian
Sub Unit Organisasi : 3.30.3.31.0.00.01.00 Dinas Perdagangan dan Perindustrian

Kode	Urusan/ Bidang Urusan Pemerintahan Daerah Dan Program/ Kegiatan	Prioritas Daerah	Sasaran Daerah	Lokasi	Indikator Kinerja						Pagu Indikatif (Rp.)	Prakiraan Maju (Rp.)	Keterangan Prioritas Pembangunan Nasional			
					Capaian Program		Keluaran Sub Kegiatan		Hasil Kegiatan							
					Tolok Ukur	Target	Tolok Ukur	Target	Tolok Ukur	Target						
3					URUSAN PEMERINTAHAN PILIHAN											
3	30				URUSAN PEMERINTAHAN BIDANG PERDAGANGAN						26,534,256,333	38,502,329,397				
3	30	05			PROGRAM PENGEMBANGAN EKSPOR						1,970,123,600	4,025,000,000				
3	30	05	2.01		Penyelenggaraan Promosi dan Misi Dagang Bagi Produk Ekspor Unggulan yang Terdapat Pada 1 (Satu) Daerah Kabupaten/Kota						1,970,123,600	4,025,000,000				
3	30	05	2.01	01	Pembinaan dan Pengembangan Usaha Produk Ekspor Unggulan Kabupaten/Kota	Meningkatnya perekonomian kota	Kota Bandung, Semua Kecamatan, Semua Kelurahan	Nilai Ekspor Kota Bandung	468000000 US\$	Daya saing produk ekspor	10 pelaku usaha	Nilai Ekspor	468000000 US\$	764,438,000	1,083,449,500	Meningkatkan Sumber Daya Manusia Yang Berkualitas Dan Berdaya Saing
3	30	05	2.01	04	Misi Dagang Bagi Produk Ekspor Unggulan	Meningkatnya perekonomian kota	Kota Bandung, Semua Kecamatan, Semua Kelurahan	Nilai Ekspor Kota Bandung	468000000 US\$	Pelaku yang bertransaksi ekspor	5 pelaku usaha	Nilai Ekspor	468000000 US\$	987,895,600	2,607,291,500	Meningkatkan Sumber Daya Manusia Yang Berkualitas Dan Berdaya Saing
3	30	05	2.01	06	Pembinaan Pelaku Usaha Ekspor	Meningkatnya perekonomian kota	Kota Bandung, Semua Kecamatan, Semua Kelurahan	Nilai Ekspor Kota Bandung	468000000 US\$	Pelaku usaha siap ekspor	5 pelaku usaha	Nilai Ekspor	468000000 US\$	217,790,000	334,259,000	Meningkatkan Sumber Daya Manusia Yang Berkualitas Dan Berdaya Saing
3	30	07			PROGRAM PENGGUNAAN DAN PEMASARAN PRODUK DALAM NEGERI						2,041,913,790	3,057,446,051				
3	30	07	2.01		Pelaksanaan Promosi, Pemasaran dan Peningkatan Penggunaan Produk Dalam Negeri						2,041,913,790	3,057,446,051				
3	30	07	2.01	01	Pelaksanaan Promosi Penggunaan Produk Dalam Negeri Di Tingkat Kabupaten/Kota	Meningkatnya perekonomian kota	Kota Bandung, Semua Kecamatan, Semua Kelurahan	Pelaku usaha perdagangan dalam negeri berkualitas	375 Pelaku Usaha	Jumlah Pelaku Usaha Yang Di Promosikan	25 pelaku usaha	Meningkatnya pelaku usaha perdagangan yang berdaya saing	525 nilai	1,188,938,850	1,709,485,120	Meningkatkan Sumber Daya Manusia Yang Berkualitas Dan Berdaya Saing
3	30	07	2.01	02	Pemasaran dan Peningkatan Penggunaan Produk Dalam Negeri Di Tingkat Kabupaten/Kota	Meningkatnya perekonomian kota	Kota Bandung, Semua Kecamatan, Semua Kelurahan	Pelaku usaha perdagangan dalam negeri berkualitas	375 Pelaku Usaha	Jumlah Pelaku Usaha Yang Di Bina	120 pelaku usaha	Meningkatnya pelaku usaha perdagangan yang berdaya saing	525 nilai	350,000,000	575,000,000	Meningkatkan Sumber Daya Manusia Yang Berkualitas Dan Berdaya Saing
3	30	07	2.01	03	Peningkatan Sistem dan Jaringan Informasi Perdagangan	Meningkatnya perekonomian kota	Kota Bandung, Semua Kecamatan, Semua Kelurahan	Pelaku usaha perdagangan dalam negeri berkualitas	375 Pelaku Usaha	Fasilitasi pelaku usaha dalam jaringan Perdagangan	150 pelaku usaha	Meningkatnya pelaku usaha perdagangan yang berdaya saing	525 nilai	381,834,940	574,999,931	
TOTAL													3,890,897,390	6,884,485,051		

**Program dan Kegiatan Perangkat Daerah
Kota Bandung
Tahun 2021**

**Unit Organisasi : 3.30.3.31.0.00.01.00 Dinas Perdagangan dan Perindustrian
Sub Unit Organisasi : 3.30.3.31.0.00.01.01 SEKRETARIAT**

Kode					Urusan/ Bidang Urusan Pemerintahan Daerah Dan Program/ Kegiatan	Prioritas Daerah	Sasaran Daerah	Lokasi	Indikator Kinerja						Pagu Indikatif (Rp.)	Prakiraan Maju (Rp.)	Keterangan
									Capaian Program		Keluaran Sub Kegiatan		Hasil Kegiatan				Prioritas Pembangunan Nasional
									Tolok Ukur	Target	Tolok Ukur	Target	Tolok Ukur	Target			
3	30	01			PROGRAM PENUNJANG URUSAN PEMERINTAHAN DAERAH										19,441,461,733	26,676,735,728	
3	30	01	2.01	02	Penyusunan Program dan Kegiatan Perangkat Daerah dalam Dokumen Perencanaan		Meningkatnya Derajat Kesehatan Masyarakat	Kota Bandung, Semua Kecamatan, Semua Kelurahan	Presentase Sarana dan Prasarana dalam Kondisi/ Berfungsi Baik	20 %	Jumlah dokumen perencanaan	2 dokumen	Indeks kepuasan masyarakat (IKM)	84 nilai	106,620,000	154,905,000	Meningkatkan Sumber Daya Manusia Yang Berkualitas Dan Berdaya Saing
3	30	01	2.01	03	Penyusunan Dokumen Evaluasi Perangkat Daerah	Prioritas lainnya	Meningkatnya Derajat Kesehatan Masyarakat	Kota Bandung, Semua Kecamatan, Semua Kelurahan	Presentase Sarana dan Prasarana dalam Kondisi/ Berfungsi Baik	20 %	Jumlah dokumen evaluasi perencanaan	2 dokumen	Indeks kepuasan masyarakat (IKM)	84 nilai	113,610,000	155,767,500	Meningkatkan Sumber Daya Manusia Yang Berkualitas Dan Berdaya Saing
3	30	01	2.02	01	Penyediaan Gaji dan Tunjangan ASN	Prioritas lainnya	Meningkatnya Derajat Kesehatan Masyarakat	Kota Bandung, Semua Kecamatan, Semua Kelurahan	Presentase Sarana dan Prasarana dalam Kondisi/ Berfungsi Baik	20 %	Jumlah laporan penyediaan gaji dan tunjangan ASN	12 laporan	Indeks kepuasan masyarakat (IKM)	84 nilai	13,394,728,985	17,028,639,462	
3	30	01	2.02	06	Penyusunan Laporan Capaian Kinerja dan Ikhtisar Realisasi Kinerja SKPD	Prioritas lainnya	Meningkatnya Derajat Kesehatan Masyarakat	Kota Bandung, Semua Kecamatan, Semua Kelurahan	Presentase Sarana dan Prasarana dalam Kondisi/ Berfungsi Baik	20 %	Jumlah laporan capaian kinerja dan ikhtisar realisasi kinerja SKPD	6 laporan	Indeks kepuasan masyarakat (IKM)	84 nilai	160,054,400	368,125,120	
3	30	01	2.02	09	Penyusunan Pelaporan Keuangan Akhir Tahun	Prioritas lainnya	Meningkatnya Derajat Kesehatan Masyarakat	Kota Bandung, Semua Kecamatan, Semua Kelurahan	Presentase Sarana dan Prasarana dalam Kondisi/ Berfungsi Baik	20 %	Jumlah laporan keuangan akhir tahun	4 laporan	Indeks kepuasan masyarakat (IKM)	84 nilai	40,054,000	46,062,100	
3	30	01	2.03	01	Penyediaan Jasa Surat Menyurat	Prioritas lainnya	Meningkatnya Derajat Kesehatan Masyarakat	Kota Bandung, Semua Kecamatan, Semua Kelurahan	Presentase Sarana dan Prasarana dalam Kondisi/ Berfungsi Baik	20 %	Jumlah Laporan bulanan penyediaan jasa surat menyurat	12 laporan	Indeks kepuasan masyarakat (IKM)	84 nilai	0	0	Meningkatkan Sumber Daya Manusia Yang Berkualitas Dan Berdaya Saing
3	30	01	2.03	02	Penyediaan Jasa Komunikasi, Sumber Daya Air dan Listrik		Meningkatnya Derajat Kesehatan Masyarakat	Kota Bandung, Semua Kecamatan, Semua Kelurahan	Presentase Sarana dan Prasarana dalam Kondisi/ Berfungsi Baik	20 %	Jumlah penyediaan Jasa Komunikasi, Sumber Daya Air dan atau Listrik	12 jasa/bulan	Indeks kepuasan masyarakat (IKM)	84 nilai	243,079,500	279,541,425	
3	30	01	2.03	03	Penyediaan Jasa Peralatan dan Perlengkapan Kantor		Meningkatnya Derajat Kesehatan Masyarakat	Kota Bandung, Semua Kecamatan, Semua Kelurahan	Presentase Sarana dan Prasarana dalam Kondisi/ Berfungsi Baik	20 %	Jumlah Jenis Jasa Peralatan dan Perlengkapan Kantor yang tersedia	3 jasa	Indeks kepuasan masyarakat (IKM)	84 nilai	660,369,600	759,425,040	
3	30	01	2.03	06	Penyediaan Jasa Pemeliharaan dan Perizinan Kendaraan Dinas/Operasional		Meningkatnya Derajat Kesehatan Masyarakat	Kota Bandung, Semua Kecamatan, Semua Kelurahan	Presentase Sarana dan Prasarana dalam Kondisi/ Berfungsi Baik	20 %	Jumlah Laporan bulanan penyediaan jasa pemeliharaan dan perizinan kendaraan Dinas/Operasional	12 laporan	Indeks kepuasan masyarakat (IKM)	84 nilai	20,693,500	23,797,525	Meningkatkan Sumber Daya Manusia Yang Berkualitas Dan Berdaya Saing
3	30	01	2.03	08	Penyediaan Jasa Kebersihan Kantor	Prioritas lainnya	Meningkatnya Derajat Kesehatan Masyarakat	Kota Bandung, Semua Kecamatan, Semua Kelurahan	Presentase Sarana dan Prasarana dalam Kondisi/ Berfungsi Baik	20 %	Jumlah Jasa Kebersihan Kantor bulanan	12 bulan	Indeks kepuasan masyarakat (IKM)	84 nilai	457,218,000	525,800,700	
3	30	01	2.03	09	Penyediaan Jasa Perbaikan Peralatan Kerja	Prioritas lainnya	Meningkatnya Derajat Kesehatan Masyarakat	Kota Bandung, Semua Kecamatan, Semua Kelurahan	Presentase Sarana dan Prasarana dalam Kondisi/ Berfungsi Baik	20 %	Jumlah Laporan bulanan penyediaan jasa perbaikan peralatan kerja	12 laporan	Indeks kepuasan masyarakat (IKM)	84 nilai	60,500,000	69,575,000	Meningkatkan Sumber Daya Manusia Yang Berkualitas Dan Berdaya Saing

**Program dan Kegiatan Perangkat Daerah
Kota Bandung
Tahun 2021**

Unit Organisasi : 3.30.3.31.0.00.01.00 Dinas Perdagangan dan Perindustrian
Sub Unit Organisasi : 3.30.3.31.0.00.01.01 SEKRETARIAT

Kode					Urusan/ Bidang Urusan Pemerintahan Daerah Dan Program/ Kegiatan	Prioritas Daerah	Sasaran Daerah	Lokasi	Indikator Kinerja						Pagu Indikatif (Rp.)	Prakiraan Maju (Rp.)	Keterangan
									Capaian Program		Keluaran Sub Kegiatan		Hasil Kegiatan				Prioritas Pembangunan Nasional
									Tolok Ukur	Target	Tolok Ukur	Target	Tolok Ukur	Target			
3	30	01	2.03	10	Penyediaan Alat Tulis Kantor	Prioritas lainnya	Meningkatnya Derajat Kesehatan Masyarakat	Kota Bandung, Semua Kecamatan, Semua Kelurahan	Presentase Sarana dan Prasarana dalam Kondisi/ Berfungsi Baik	20 %	Ketersediaan Alat Tulis Kantor	20 %	Indeks kepuasan masyarakat (IKM)	84 nilai	148,203,520	201,735,691	
3	30	01	2.03	11	Penyediaan Barang Cetak dan Penggandaan	Prioritas lainnya	Meningkatnya Derajat Kesehatan Masyarakat	Kota Bandung, Semua Kecamatan, Semua Kelurahan	Presentase Sarana dan Prasarana dalam Kondisi/ Berfungsi Baik	20 %	Ketersediaan Barang Cetak dan Penggandaan	20 %	Indeks kepuasan masyarakat (IKM)	84 nilai	109,507,250	125,933,337	
3	30	01	2.03	12	Penyediaan Komponen Instalasi Listrik/Penerangan Bangunan Kantor	Prioritas lainnya	Meningkatnya Derajat Kesehatan Masyarakat	Kota Bandung, Semua Kecamatan, Semua Kelurahan	Presentase Sarana dan Prasarana dalam Kondisi/ Berfungsi Baik	20 %	Ketersediaan Komponen Instalasi Listrik / Penerangan Bangunan Kantor	20 %	Indeks kepuasan masyarakat (IKM)	84 nilai	129,844,000	92,621,000	
3	30	01	2.03	13	Penyediaan Peralatan dan Perlengkapan Kantor	Prioritas lainnya	Meningkatnya Derajat Kesehatan Masyarakat	Kota Bandung, Semua Kecamatan, Semua Kelurahan	Presentase Sarana dan Prasarana dalam Kondisi/ Berfungsi Baik	20 %	Jumlah Laporan bulanan penyediaan peralatan dan perlengkapan kantor	12 laporan	Indeks kepuasan masyarakat (IKM)	84 nilai	529,340,900	1,094,558,960	Meningkatkan Sumber Daya Manusia Yang Berkualitas Dan Berdaya Saing
3	30	01	2.03	14	Penyediaan Peralatan Rumah Tangga	Prioritas lainnya	Meningkatnya Derajat Kesehatan Masyarakat	Kota Bandung, Semua Kecamatan, Semua Kelurahan	Presentase Sarana dan Prasarana dalam Kondisi/ Berfungsi Baik	20 %	Ketersediaan Peralatan Rumah Tangga	20 %	Indeks kepuasan masyarakat (IKM)	84 nilai	128,051,880	106,147,162	
3	30	01	2.03	15	Penyediaan Bahan Bacaan dan Peraturan Perundang-Undangan	Prioritas lainnya	Meningkatnya Derajat Kesehatan Masyarakat	Kota Bandung, Semua Kecamatan, Semua Kelurahan	Presentase Sarana dan Prasarana dalam Kondisi/ Berfungsi Baik	20 %	Ketersediaan bahan bacaan dan peraturan perundang - undangan	20 %	Indeks kepuasan masyarakat (IKM)	84 nilai	96,299,500	110,744,425	
3	30	01	2.03	17	Penyediaan Makanan dan Minuman	Prioritas lainnya	Meningkatnya Derajat Kesehatan Masyarakat	Kota Bandung, Semua Kecamatan, Semua Kelurahan	Presentase Sarana dan Prasarana dalam Kondisi/ Berfungsi Baik	20 %	Ketersediaan Makanan dan minuman	20 %	Indeks kepuasan masyarakat (IKM)	84 nilai	211,860,000	242,753,500	
3	30	01	2.03	18	Rapat-Rapat Kordinasi dan Konsultasi ke Luar Daerah	Prioritas lainnya	Meningkatnya Derajat Kesehatan Masyarakat	Kota Bandung, Semua Kecamatan, Semua Kelurahan	Presentase Sarana dan Prasarana dalam Kondisi/ Berfungsi Baik	20 %	Jumlah Pelaksana/ peserta rapat- rapat koordinasi dan konsultasi ke luar daerah	orang	Indeks kepuasan masyarakat (IKM)	84 nilai	700,000,000	964,562,500	
3	30	01	2.03	20	Pengadaan Kendaraan Dinas/Operasional	Prioritas lainnya	Meningkatnya Derajat Kesehatan Masyarakat	Kota Bandung, Semua Kecamatan, Semua Kelurahan	Presentase Sarana dan Prasarana dalam Kondisi/ Berfungsi Baik	20 %	Jumlah Pengadaan Kendaraan Dinas/ Operasional	3 unit	Indeks kepuasan masyarakat (IKM)	84 nilai	0	116,886,000	Meningkatkan Sumber Daya Manusia Yang Berkualitas Dan Berdaya Saing
3	30	01	2.03	25	Pengadaan Mebeleur	Prioritas lainnya	Meningkatnya Derajat Kesehatan Masyarakat	Kota Bandung, Semua Kecamatan, Semua Kelurahan	Presentase Sarana dan Prasarana dalam Kondisi/ Berfungsi Baik	20 %	Jumlah Laporan pengadaan meubelair	1 laporan	Indeks kepuasan masyarakat (IKM)	84 nilai	330,000,000	632,500,000	Meningkatkan Sumber Daya Manusia Yang Berkualitas Dan Berdaya Saing
3	30	01	2.03	28	Pemeliharaan Rutin/Berkala Gedung Kantor	Prioritas lainnya	Meningkatnya Derajat Kesehatan Masyarakat	Kota Bandung, Semua Kecamatan, Semua Kelurahan	Presentase Sarana dan Prasarana dalam Kondisi/ Berfungsi Baik	20 %	Jumlah unit Gedung Kantor yang terpelihara	1 unit	Indeks kepuasan masyarakat (IKM)	84 nilai	198,000,000	342,700,000	

**Program dan Kegiatan Perangkat Daerah
Kota Bandung
Tahun 2021**

Unit Organisasi : 3.30.3.31.0.00.01.00 Dinas Perdagangan dan Perindustrian
Sub Unit Organisasi : 3.30.3.31.0.00.01.01 SEKRETARIAT

Kode					Urusan/ Bidang Urusan Pemerintahan Daerah Dan Program/ Kegiatan	Prioritas Daerah	Sasaran Daerah	Lokasi	Indikator Kinerja						Pagu Indikatif (Rp.)	Prakiraan Maju (Rp.)	Keterangan
									Capaian Program		Keluaran Sub Kegiatan		Hasil Kegiatan				
									Tolok Ukur	Target	Tolok Ukur	Target	Tolok Ukur	Target			
3	30	01	2.03	29	Pemeliharaan Rutin/Berkala Mobil Jabatan	Prioritas lainnya	Meningkatnya Derajat Kesehatan Masyarakat	Kota Bandung, Semua Kecamatan, Semua Kelurahan	Presentase Sarana dan Prasarana dalam Kondisi/ Berfungsi Baik	20 %	Jumlah unit pemeliharaan mobil jabatan	12 unit	Indeks kepuasan masyarakat (IKM)	84 nilai	669,730,000	1,020,659,500	Meningkatkan Sumber Daya Manusia Yang Berkualitas Dan Berdaya Saing
3	30	01	2.03	30	Pemeliharaan Rutin/Berkala Kendaraan Dinas/Operasional	Prioritas lainnya	Meningkatnya Derajat Kesehatan Masyarakat	Kota Bandung, Semua Kecamatan, Semua Kelurahan	Presentase Sarana dan Prasarana dalam Kondisi/ Berfungsi Baik	20 %	Pemeliharaan Rutin/Berkala Kendaraan Dinas/Operasional	20 %	Indeks kepuasan masyarakat (IKM)	84 nilai	152,240,000	257,301,000	
3	30	01	2.03	32	Pemeliharaan Rutin/Berkala Perlengkapan Gedung Kantor	Prioritas lainnya	Meningkatnya Derajat Kesehatan Masyarakat	Kota Bandung, Semua Kecamatan, Semua Kelurahan	Presentase Sarana dan Prasarana dalam Kondisi/ Berfungsi Baik	20 %	Jumlah pelaksanaan pemeliharaan perlengkapan gedung kantor	4 kali	Indeks kepuasan masyarakat (IKM)	84 nilai	0	0	
3	30	01	2.03	34	Pemeliharaan Rutin/Berkala Peralatan Gedung Kantor	Prioritas lainnya	Meningkatnya Derajat Kesehatan Masyarakat	Kota Bandung, Semua Kecamatan, Semua Kelurahan	Presentase Sarana dan Prasarana dalam Kondisi/ Berfungsi Baik	20 %	Jumlah laporan pemeliharaan rutin/berkala peralatan gedung kantor	12 laporan	Indeks kepuasan masyarakat (IKM)	84 nilai	0	0	Meningkatkan Sumber Daya Manusia Yang Berkualitas Dan Berdaya Saing
3	30	01	2.03	35	Pemeliharaan Rutin/Berkala Mebeleur	Prioritas lainnya	Meningkatnya Derajat Kesehatan Masyarakat	Kota Bandung, Semua Kecamatan, Semua Kelurahan	Presentase Sarana dan Prasarana dalam Kondisi/ Berfungsi Baik	20 %	Jumlah laporan pemeliharaan rutin/berkala meubelair	4 laporan	Indeks kepuasan masyarakat (IKM)	84 nilai	0	0	Meningkatkan Sumber Daya Manusia Yang Berkualitas Dan Berdaya Saing
3	30	01	2.03	38	Rehabilitasi Sedang/Berat Rumah Gedung Kantor	Prioritas lainnya	Meningkatnya Derajat Kesehatan Masyarakat	Kota Bandung, Semua Kecamatan, Semua Kelurahan	Presentase Sarana dan Prasarana dalam Kondisi/ Berfungsi Baik	20 %	Jumlah gedung kantor yang direhabilitasi	1 gedung kantor	Indeks kepuasan masyarakat (IKM)	84 nilai	582,066,518	1,622,471,724	Meningkatkan Sumber Daya Manusia Yang Berkualitas Dan Berdaya Saing
3	30	01	2.04	02	Pengadaan Pakaian Dinas Beserta Perlengkapannya	Prioritas lainnya	Meningkatnya Derajat Kesehatan Masyarakat	Kota Bandung, Semua Kecamatan, Semua Kelurahan	Presentase Sarana dan Prasarana dalam Kondisi/ Berfungsi Baik	20 %	Jumlah pakaian dinas beserta perlengkapannya	105 stel	Indeks kepuasan masyarakat (IKM)	84 nilai	67,940,180	194,372,057	
3	30	01	2.04	04	Pengadaan Pakaian Korpri	Prioritas lainnya	Meningkatnya Derajat Kesehatan Masyarakat	Kota Bandung, Semua Kecamatan, Semua Kelurahan	Presentase Sarana dan Prasarana dalam Kondisi/ Berfungsi Baik	20 %	Jumlah pengadaan pakaian KORPRI	67 stel	Indeks kepuasan masyarakat (IKM)	84 nilai	80,850,000	0	
3	30	01	2.04	05	Pengadaan Pakaian Khusus Hari-hari Tertentu	Prioritas lainnya	Meningkatnya Derajat Kesehatan Masyarakat	Kota Bandung, Semua Kecamatan, Semua Kelurahan	Presentase Sarana dan Prasarana dalam Kondisi/ Berfungsi Baik	20 %	Jumlah pengadaan pakaian khusus haru-hari tertentu	67 stel	Indeks kepuasan masyarakat (IKM)	84 nilai	50,600,000	139,150,000	
3	30	06			PROGRAM STANDARDISASI DAN PERLINDUNGAN KONSUMEN										1,238,806,830	1,885,988,166	
3	30	06	2.01	01	Pelaksanaan Metrologi Legal, Berupa Tera, Tera Ulang		Meningkatnya perekonomian kota	Kota Bandung, Semua Kecamatan, Semua Kelurahan	JUMLAH ALAT UTTP YANG DITERA DAN DITERA ULANG	121000.0 ALAT UTTP	Jumlah Alat UTTP yang ditera dan tera ulang	121000 alat UTTP	Meningkatnya pelaku usaha perdagangan yang berdaya saing	525 nilai	1,090,874,830	1,561,621,926	Meningkatkan Sumber Daya Manusia Yang Berkualitas Dan Berdaya Saing
3	30	06	2.01	02	Pengawasan/Penyuluhan Metrologi Legal	Pemulihan Perekonomian Kota	Meningkatnya perekonomian kota	Kota Bandung, Semua Kecamatan, Semua Kelurahan	JUMLAH ALAT UTTP YANG DITERA DAN DITERA ULANG	121000.0 ALAT UTTP	Jumlah Pengawasan/penyuluhan metrologi legal	108 lokasi	Meningkatnya pelaku usaha perdagangan yang berdaya saing	525 nilai	147,932,000	324,366,240	Meningkatkan Sumber Daya Manusia Yang Berkualitas Dan Berdaya Saing
3	31				URUSAN PEMERINTAHAN BIDANG PERINDUSTRIAN										4,874,254,010	7,709,791,946	
3	31	02			PROGRAM PERENCANAAN DAN PEMBANGUNAN INDUSTRI										4,574,254,010	7,364,791,946	

**Program dan Kegiatan Perangkat Daerah
Kota Bandung
Tahun 2021**

Unit Organisasi : 3.30.3.31.0.00.01.00 Dinas Perdagangan dan Perindustrian
Sub Unit Organisasi : 3.30.3.31.0.00.01.01 SEKRETARIAT

Kode	Urusan/ Bidang Urusan Pemerintahan Daerah Dan Program/ Kegiatan	Prioritas Daerah	Sasaran Daerah	Lokasi	Indikator Kinerja						Pagu Indikatif (Rp.)	Prakiraan Maju (Rp.)	Keterangan Prioritas Pembangunan Nasional
					Capaian Program		Keluaran Sub Kegiatan		Hasil Kegiatan				
					Tolok Ukur	Target	Tolok Ukur	Target	Tolok Ukur	Target			
3 31 02 2.01 04	Koordinasi dan Sinkronisasi Pelaksanaan Rencana Pembangunan Sarana dan Prasarana Industri	Pemulihan Perekonomian Kota	Meningkatnya perekonomian kota	Semua Kabupaten/Kota, Semua Kecamatan, Semua Kelurahan	CAKUPAN BINA KELOMPOK PENGRAJIN	43.24 %	Jumlah pelaku IKM mengikuti diklat teknik proses produksi	400 pelaku usaha	Meningkatnya daya saing sentra industri	400 nilai	1,011,738,080	1,508,786,292	Memperkuat Ketahanan Ekonomi Untuk Pertumbuhan Yang Berkualitas dan Berkeadilan
TOTAL											21,692,006,643	30,071,510,186	

**Program dan Kegiatan Perangkat Daerah
Kota Bandung
Tahun 2021**

Unit Organisasi : 3.30.3.31.0.00.01.00 Dinas Perdagangan dan Perindustrian

Sub Unit Organisasi : 3.30.3.31.0.00.01.03 BIDANG DISTRIBUSI PERDAGANGAN DAN PENGEMBANGAN E-COMMERCE

Kode	Urusan/ Bidang Urusan Pemerintahan Daerah Dan Program/ Kegiatan	Prioritas Daerah	Sasaran Daerah	Lokasi	Indikator Kinerja						Pagu Indikatif (Rp.)	Prakiraan Maju (Rp.)	Keterangan				
					Capaian Program		Keluaran Sub Kegiatan		Hasil Kegiatan								
					Tolok Ukur	Target	Tolok Ukur	Target	Tolok Ukur	Target							
3	30				URUSAN PEMERINTAHAN BIDANG PERDAGANGAN						26,534,256,333	38,502,329,397					
3	30	02			PROGRAM PERIZINAN DAN PENDAFTARAN PERUSAHAAN						52,140,000	88,550,000					
3	30	02	2.06	01	Pemeriksaan Penyimpanan Bahan berbahaya		Meningkatnya perekonomian kota	Kota Bandung, Semua Kecamatan, Semua Kelurahan	JUMLAH PEMERIKSAAN	4 KALI	Jumlah Pemeriksaan	4 Kali	Meningkatnya pelaku usaha perdagangan yang berdaya saing	525 nilai	13,640,000	25,300,000	Meningkatkan Sumber Daya Manusia Yang Berkualitas Dan Berdaya Saing
3	30	02	2.06	02	Fasilitasi pemenuhan komitmen pemeriksaan distribusi bahan berbahaya Bagi P-B2 dan PA-B2		Meningkatnya perekonomian kota	Kota Bandung, Semua Kecamatan, Semua Kelurahan	JUMLAH PEMERIKSAAN	4 KALI	Jumlah Fasilitasi	6 Pelaku Usaha	Meningkatnya pelaku usaha perdagangan yang berdaya saing	525 nilai	22,460,000	37,950,000	Meningkatkan Sumber Daya Manusia Yang Berkualitas Dan Berdaya Saing
3	30	02	2.06	03	Pengawasan Distribusi, Pengemasan dan Pelabelan Bahan Berbahaya Terhadap Pengguna Akhir Bahan Berbahaya (PA-B2) Maupun Produsen B2 (P-B2)		Meningkatnya perekonomian kota	Kota Bandung, Semua Kecamatan, Semua Kelurahan	JUMLAH PEMERIKSAAN	4 KALI	Jumlah Pengawasan	4 Kali	Meningkatnya pelaku usaha perdagangan yang berdaya saing	525 nilai	16,040,000	25,300,000	Meningkatkan Sumber Daya Manusia Yang Berkualitas Dan Berdaya Saing
3	30	04			PROGRAM STABILISASI HARGA BARANG KEBUTUHAN POKOK DAN BARANG PENTING						1,789,810,380	2,768,609,452					
3	30	04	2.02	01	Pemantauan Harga dan Stok Barang Kebutuhan Pokok dan Barang Penting Pada Pelaku Usaha Distribusi Barang Dalam 1 (Satu) Kabupaten/Kota		Meningkatnya perekonomian kota	Kota Bandung, Semua Kecamatan, Semua Kelurahan	TINGKAT LONJAKAN HARGA	15.0 %	Jumlah Komoditi Yang Di pantau	5 Komoditi	Meningkatnya pelaku usaha perdagangan yang berdaya saing	525 nilai	355,600,000	462,926,750	Meningkatkan Sumber Daya Manusia Yang Berkualitas Dan Berdaya Saing
3	30	04	2.02	02	Pemantauan Harga dan Stok Barang Kebutuhan Pokok dan Barang Penting Pada Pasar Rakyat yang Terintegrasi Dalam Sistem Informasi Perdagangan	Pemulihan Perekonomian Kota	Meningkatnya perekonomian kota	Kota Bandung, Semua Kecamatan, Semua Kelurahan	TINGKAT LONJAKAN HARGA	15.0 %	Jumlah Komoditi Yang Di pantau	15 komoditi	Meningkatnya pelaku usaha perdagangan yang berdaya saing	525 nilai	173,765,000	214,963,750	Meningkatkan Sumber Daya Manusia Yang Berkualitas Dan Berdaya Saing
3	30	04	2.02	03	Pelaksanaan Operasi Pasar reguler dan Pasar Khusus yang Berdampak Dalam 1 (Satu) Kabupaten/Kota	Pemulihan Perekonomian Kota	Meningkatnya perekonomian kota	Kota Bandung, Semua Kecamatan, Semua Kelurahan	TINGKAT LONJAKAN HARGA	15.0 %	Jumlah Pelaksanaan Operasi Pasar/ Bazaar Murah/ Subsidi Bapok	3 kali	Meningkatnya pelaku usaha perdagangan yang berdaya saing	525 nilai	1,232,801,380	2,052,170,952	Meningkatkan Sumber Daya Manusia Yang Berkualitas Dan Berdaya Saing
3	30	04	2.03	03	Pengawasan Penyaluran dan Penggunaan Pupuk dan Pestisida Bersubsidi		Meningkatnya perekonomian kota	Kota Bandung, Semua Kecamatan, Semua Kelurahan	TINGKAT LONJAKAN HARGA	15.0 %	Jumlah Pengawasan	4 kali	Meningkatnya pelaku usaha perdagangan yang berdaya saing	525 nilai	27,644,000	38,548,000	Meningkatkan Sumber Daya Manusia Yang Berkualitas Dan Berdaya Saing
3	30	07			PROGRAM PENGGUNAAN DAN PEMASARAN PRODUK DALAM NEGERI						2,041,913,790	3,057,446,051					
3	30	07	2.01	03	Peningkatan Sistem dan Jaringan Informasi Perdagangan	Pemulihan Perekonomian Kota	Meningkatnya perekonomian kota	Kota Bandung, Semua Kecamatan, Semua Kelurahan	Pelaku usaha perdagangan dalam negeri berkualitas	375 Pelaku Usaha	Pelaku Usaha Yang Dibina	200 Pelaku USaha	Meningkatnya pelaku usaha perdagangan yang berdaya saing	525 nilai	121,140,000	197,961,000	Meningkatkan Sumber Daya Manusia Yang Berkualitas Dan Berdaya Saing
											TOTAL	1,963,090,380	3,055,120,452				

**Program dan Kegiatan Perangkat Daerah
Kota Bandung
Tahun 2021**

Unit Organisasi : 3.30.3.31.0.00.01.00 Dinas Perdagangan dan Perindustrian

Sub Unit Organisasi : 3.30.3.31.0.00.01.06 BIDANG PERENCANAAN DAN PENGEMBANGAN INDUSTRI

Kode	Urusan/ Bidang Urusan Pemerintahan Daerah Dan Program/ Kegiatan	Prioritas Daerah	Sasaran Daerah	Lokasi	Indikator Kinerja						Pagu Indikatif (Rp.)	Prakiraan Maju (Rp.)	Keterangan Prioritas Pembangunan Nasional				
					Capaian Program		Keluaran Sub Kegiatan		Hasil Kegiatan								
					Tolok Ukur	Target	Tolok Ukur	Target	Tolok Ukur	Target							
3	31				URUSAN PEMERINTAHAN BIDANG PERINDUSTRIAN						4,874,254,010	7,709,791,946					
3	31	02			PROGRAM PERENCANAAN DAN PEMBANGUNAN INDUSTRI						4,574,254,010	7,364,791,946					
3	31	02	2.01	02	Koordinasi dan Sinkronisasi Penyusunan Kebijakan dalam Rangka Mendukung Penguatan Industri Nasional dan Perwilayahan Industri		Meningkatnya perekonomian kota	Kota Bandung, Semua Kecamatan, Semua Kelurahan	CAKUPAN BINA KELOMPOK PENGRAJIN	43.24 %	Updating data IKM	1 dokumen	Meningkatnya daya saing sentra industri	400 nilai	893,792,900	1,149,996,320	
3	31	02	2.01	03	Koordinasi dan Sinkronisasi Pelaksanaan Rencana Pembangunan Sumber Daya Industri		Meningkatnya perekonomian kota	Kota Bandung, Semua Kecamatan, Semua Kelurahan	CAKUPAN BINA KELOMPOK PENGRAJIN	43.24 %	Pengembangan Inovasi dan Kreativitas	210 IKM	Meningkatnya daya saing sentra industri	400 nilai	270,256,030	402,481,634	
3	31	02	2.01	05	Koordinasi dan Sinkronisasi Pelaksanaan Rencana Pemberdayaan Industri dan Peran Serta Masyarakat	Prioritas lainnya	Meningkatnya perekonomian kota	Kota Bandung, Semua Kecamatan, Semua Kelurahan	CAKUPAN BINA KELOMPOK PENGRAJIN	43.24 %	Serifikasi merk Sertifikasi halal Sertifikasi uji mutu	64 IKM 150 IKM 50 IKM	Meningkatnya daya saing sentra industri	400 nilai	769,200,000	1,725,000,000	
TOTAL											1,933,248,930	3,277,477,954					

**Program dan Kegiatan Perangkat Daerah
Kota Bandung
Tahun 2021**

Unit Organisasi : 3.30.3.31.0.00.01.00 Dinas Perdagangan dan Perindustrian

Sub Unit Organisasi : 3.30.3.31.0.00.01.07 BIDANG SUMBER DAYA dan PROMOSI INDUSTRI

Kode	Kode	Kode	Kode	Kode	Urusan/ Bidang Urusan Pemerintahan Daerah Dan Program/ Kegiatan	Prioritas Daerah	Sasaran Daerah	Lokasi	Indikator Kinerja				Pagu Indikatif (Rp.)	Prakiraan Maju (Rp.)	Keterangan		
									Capaian Program		Keluaran Sub Kegiatan					Hasil Kegiatan	
									Tolok Ukur	Target	Tolok Ukur	Target				Tolok Ukur	Target
3	31	02	2.01	03	Koordinasi dan Sinkronisasi Pelaksanaan Rencana Pembangunan Sumber Daya Industri	Pemulihan Perekonomian Kota	Meningkatnya perekonomian kota	Kota Bandung, Semua Kecamatan, Semua Kelurahan	CAKUPAN BINA KELOMPOK PENGRAJIN	43.24 %	250 IKM	Meningkatnya daya saing sentra industri	400 nilai	868,555,000	1,493,607,350	Memperkuat Ketahanan Ekonomi Untuk Pertumbuhan Yang Berkualitas dan Berkeadilan	
3	31	02	2.01	04	Koordinasi dan Sinkronisasi Pelaksanaan Rencana Pembangunan Sarana dan Prasarana Industri	Pemulihan Perekonomian Kota	Meningkatnya perekonomian kota	Kota Bandung, Semua Kecamatan, Semua Kelurahan	CAKUPAN BINA KELOMPOK PENGRAJIN	43.24 %	8 IKM	Meningkatnya daya saing sentra industri	400 nilai	425,346,000	545,373,700		
3	31	02	2.01	05	Koordinasi dan Sinkronisasi Pelaksanaan Rencana Pemberdayaan Industri dan Peran Serta Masyarakat	Pemulihan Perekonomian Kota	Meningkatnya perekonomian kota	Kota Bandung, Semua Kecamatan, Semua Kelurahan	CAKUPAN BINA KELOMPOK PENGRAJIN	43.24 %	70 IKM	Meningkatnya daya saing sentra industri	400 nilai	335,366,000	539,546,650		
3	31	03			PROGRAM PENGENDALIAN IZIN USAHA INDUSTRI								300,000,000	345,000,000			
3	31	03	2.01	03	Koordinasi dan Sinkronisasi dalam Rangka Pengamanan dan Penyelamatan Industri	Pemulihan Perekonomian Kota	Meningkatnya perekonomian kota	Kota Bandung, Semua Kecamatan, Semua Kelurahan	BERTAMBAHNYA IKM YANG MEMPUNYAI LEGALITAS	2.0 IKM	Pembinaan kelompok	Meningkatnya daya saing sentra industri	400 nilai	300,000,000	345,000,000	Memperkuat Ketahanan Ekonomi Untuk Pertumbuhan Yang Berkualitas dan Berkeadilan	
TOTAL												1,929,267,000	2,923,527,700				

**Program dan Kegiatan Perangkat Daerah
Kota Bandung
Tahun 2021**

Unit Organisasi : 4.01.0.00.0.00.01.00 Sekretariat Daerah
Sub Unit Organisasi : 4.01.0.00.0.00.01.01 Sekretariat Daerah

Kode	Kode	Kode	Kode	Kode	Kode	Urusan/ Bidang Urusan Pemerintahan Daerah Dan Program/ Kegiatan	Prioritas Daerah	Sasaran Daerah	Lokasi	Indikator Kinerja						Pagu Indikatif (Rp.)	Prakiraan Maju (Rp.)	Keterangan
										Capaian Program		Keluaran Sub Kegiatan		Hasil Kegiatan				
										Tolok Ukur	Target	Tolok Ukur	Target	Tolok Ukur	Target			
4						UNSUR PENDUKUNG URUSAN PEMERINTAHAN												
4	01					SEKRETARIAT DAERAH										275,444,626,755	265,653,711,504	
4	01	01				PROGRAM PENUNJANG URUSAN PEMERINTAHAN DAERAH										183,819,352,581	229,301,566,500	
4	01	01	2.02	01		Penyediaan Gaji dan Tunjangan ASN		Meningkatnya kapasitas dan akuntabilitas kinerja birokrasi	Kota Bandung, Sumur Bandung, Babakan Ciamis	Cakupan pelayanan administrasi perkantoran	100 %	Terpenuhinya Gaji dan Tunjangan ASN Sekretariat Daerah	290 orang	Laporan Administrasi Keuangan	100 %	60,043,177,952	79,582,085,047	
4	01	01	2.03	02		Penyediaan Jasa Komunikasi, Sumber Daya Air dan Listrik		Meningkatnya kapasitas dan akuntabilitas kinerja birokrasi	Kota Bandung, Cicendo, Pajajaran	Cakupan pelayanan administrasi perkantoran	100 %	Penyediaan Jasa Komunikasi, sumber daya air dan listrik	1 Tahun	Persentase Perangkat Daerah Dengan Nilai IKM Baik	80 Persen	56,885,134,928	66,541,870,860	
4	01	01	2.03	08		Penyediaan Jasa Kebersihan Kantor		Meningkatnya kapasitas dan akuntabilitas kinerja birokrasi	Kota Bandung, Cicendo, Pajajaran	Cakupan pelayanan administrasi perkantoran	100 %	Tersedianya Jasa kebersihan kantor dan Penyediaan peralatan kebersihan yang memadai di lingkungan Sekretariat Daerah Kota Bandung	1 Tahun	Persentase Perangkat Daerah Dengan Nilai IKM Baik	80 Persen	1,050,460,400	1,208,029,460	
4	01	01	2.03	09		Penyediaan Jasa Perbaikan Peralatan Kerja		Meningkatnya kapasitas dan akuntabilitas kinerja birokrasi	Kota Bandung, Cicendo, Pajajaran	Cakupan pelayanan administrasi perkantoran	100 %	Tersedianya Jasa Perbaikan Peralatan dan Perlengkapan Kantor di Lingkungan Sekretariat Daerah Kota Bandung	1 Tahun	Persentase Perangkat Daerah Dengan Nilai IKM Baik	80 Persen	56,781,340	65,298,541	
4	01	01	2.03	10		Penyediaan Alat Tulis Kantor		Meningkatnya kapasitas dan akuntabilitas kinerja birokrasi	Kota Bandung, Cicendo, Pajajaran	Cakupan pelayanan administrasi perkantoran	100 %	Tersedianya Alat Tulis Kantor dalam rangka Pelayanan administrasi perkantoran di lingkungan Sekretariat Daerah	1 Tahun	Persentase Perangkat Daerah Dengan Nilai IKM Baik	80 Persen	412,863,560	474,793,094	
4	01	01	2.03	11		Penyediaan Barang Cetak dan Penggandaan		Meningkatnya kapasitas dan akuntabilitas kinerja birokrasi	Kota Bandung, Cicendo, Pajajaran	Cakupan pelayanan administrasi perkantoran	100 %	Tersedianya Cetakan Buku dan Penggandaan Dokumen di lingkungan Sekretariat Daerah Kota Bandung	1 Tahun	Persentase Perangkat Daerah Dengan Nilai IKM Baik	80 Persen	736,350,200	846,802,730	
4	01	01	2.03	12		Penyediaan Komponen Instalasi Listrik/Penerangan Bangunan Kantor		Meningkatnya kapasitas dan akuntabilitas kinerja birokrasi	Kota Bandung, Cicendo, Pajajaran	Cakupan pelayanan administrasi perkantoran	100 %	Tersedianya komponen instalasi listrik yang menunjang kerja aparatur	1 Tahun	Persentase Perangkat Daerah Dengan Nilai IKM Baik	80 Persen	93,800,850	107,870,977	
4	01	01	2.03	13		Penyediaan Peralatan dan Perlengkapan Kantor		Meningkatnya kapasitas dan akuntabilitas kinerja birokrasi	Kota Bandung, Cicendo, Pajajaran	Cakupan pelayanan administrasi perkantoran	100 %	Tersedianya peralatan dan perlengkapan kantor	1 Tahun	Persentase Perangkat Daerah Dengan Nilai IKM Baik	80 Persen	235,167,900	270,443,085	
4	01	01	2.03	15		Penyediaan Bahan Bacaan dan Peraturan Perundang-Undangan		Meningkatnya kapasitas dan akuntabilitas kinerja birokrasi	Kota Bandung, Cicendo, Pajajaran	Cakupan pelayanan administrasi perkantoran	100 %	Tersedianya Koran, majalah, buku peraturan & perundang undangan	1 Tahun	Persentase Perangkat Daerah Dengan Nilai IKM Baik	80 Persen	86,592,000	99,580,800	
4	01	01	2.03	17		Penyediaan Makanan dan Minuman		Meningkatnya kapasitas dan akuntabilitas kinerja birokrasi	Kota Bandung, Cicendo, Pajajaran	Cakupan pelayanan administrasi perkantoran	100 %	Tersedianya Makanan dan Minuman di lingkungan Sekretariat Daerah Kota Bandung	1 Tahun	Persentase Perangkat Daerah Dengan Nilai IKM Baik	80 Persen	1,368,680,280	1,573,982,322	
4	01	01	2.03	18		Rapat-Rapat Kordinasi dan Konsultasi ke Luar Daerah		Meningkatnya kapasitas dan akuntabilitas kinerja birokrasi	Kota Bandung, Cicendo, Pajajaran	Cakupan pelayanan administrasi perkantoran	100 %	Terfasilitasinya implementasi Tupoksi Sekretariat Daerah Kota Bandung melalui kegiatan koordinasi dan konsultasi keluar daerah	1 Tahun	Persentase Perangkat Daerah Dengan Nilai IKM Baik	80 Persen	3,321,034,000	4,331,858,180	
4	01	01	2.04	02		Pengadaan Pakaian Dinas Beserta Perlengkapannya		Meningkatnya kapasitas dan akuntabilitas kinerja birokrasi	Kota Bandung, Cicendo, Pajajaran	Persentase pemenuhan prasarana kedisiplinan pegawai	100 %	Tersedianya Pakaian Dinas beserta Perlengkapannya dalam rangka Peningkatan disiplin dan ketertiban aparatur	1 Tahun	Persentase Perangkat Daerah Dengan Nilai IKM Baik	80 %	677,351,620	778,954,363	
TOTAL														124,967,395,030	155,881,569,459			

**Program dan Kegiatan Perangkat Daerah
Kota Bandung
Tahun 2021**

Unit Organisasi : 4.01.0.00.0.00.01.00 Sekretariat Daerah

Sub Unit Organisasi : 4.01.0.00.0.00.01.02 Bagian Tata Pemerintahan

Kode	Kode	Kode	Kode	Kode	Urusan/ Bidang Urusan Pemerintahan Daerah Dan Program/ Kegiatan	Prioritas Daerah	Sasaran Daerah	Lokasi	Indikator Kinerja						Pagu Indikatif (Rp.)	Prakiraan Maju (Rp.)	Keterangan
									Capaian Program		Keluaran Sub Kegiatan		Hasil Kegiatan				
									Tolok Ukur	Target	Tolok Ukur	Target	Tolok Ukur	Target			
4	01	01	2.03	03	Penyediaan Jasa Peralatan dan Perlengkapan Kantor		Meningkatnya kapasitas dan akuntabilitas kinerja birokrasi	Kota Bandung, Sumur Bandung, Babakan Ciamis	Cakupan pelayanan administrasi perkantoran	100 %	Terfasilitasinya jasa administrasi perkantoran	4 Laporan	Persentase Perangkat Daerah Dengan Nilai IKM Baik	80 Persen	250,330,750	287,880,362	
4	01	01	2.03	08	Penyediaan Jasa Kebersihan Kantor		Meningkatnya kapasitas dan akuntabilitas kinerja birokrasi	Kota Bandung, Sumur Bandung, Babakan Ciamis	Cakupan pelayanan administrasi perkantoran	100 %	Terciptanya ruangan kantor yang bersih	4 Kegiatan	Persentase Perangkat Daerah Dengan Nilai IKM Baik	80 Persen	120,239,700	138,275,655	
4	01	01	2.03	09	Penyediaan Jasa Perbaikan Peralatan Kerja		Meningkatnya kapasitas dan akuntabilitas kinerja birokrasi	Kota Bandung, Sumur Bandung, Babakan Ciamis	Cakupan pelayanan administrasi perkantoran	100 %	Terawatnya Peralatan Kerja	4 Kegiatan	Persentase Perangkat Daerah Dengan Nilai IKM Baik	80 Persen	60,939,300	70,080,195	
4	01	01	2.03	10	Penyediaan Alat Tulis Kantor		Meningkatnya kapasitas dan akuntabilitas kinerja birokrasi	Kota Bandung, Sumur Bandung, Babakan Ciamis	Cakupan pelayanan administrasi perkantoran	100 %	Terpenuhinya Penyediaan ATK	4 Kegiatan	Persentase Perangkat Daerah Dengan Nilai IKM Baik	80 Persen	64,403,200	74,063,680	
4	01	01	2.03	14	Penyediaan Peralatan Rumah Tangga		Meningkatnya kapasitas dan akuntabilitas kinerja birokrasi	Kota Bandung, Sumur Bandung, Babakan Ciamis	Cakupan pelayanan administrasi perkantoran	100 %	Tersedianya Peralatan Rumah Tangga	4 Kegiatan	Persentase Perangkat Daerah Dengan Nilai IKM Baik	80 Persen	10,774,200	12,390,330	
4	01	01	2.03	15	Penyediaan Bahan Bacaan dan Peraturan Perundang-Undangan		Meningkatnya kapasitas dan akuntabilitas kinerja birokrasi	Kota Bandung, Sumur Bandung, Babakan Ciamis	Cakupan pelayanan administrasi perkantoran	100 %	Tersedianya Bahan Bacaan dan Peraturan Perundang-undangan	4 Kegiatan	Persentase Perangkat Daerah Dengan Nilai IKM Baik	80 Persen	69,558,000	79,991,700	
4	01	01	2.03	17	Penyediaan Makanan dan Minuman		Meningkatnya kapasitas dan akuntabilitas kinerja birokrasi	Kota Bandung, Sumur Bandung, Babakan Ciamis	Cakupan pelayanan administrasi perkantoran	100 %	Tersedianya penyediaan makanan dan minuman	4 Kegiatan	Persentase Perangkat Daerah Dengan Nilai IKM Baik	80 Persen	335,460,000	431,779,000	
4	01	01	2.03	18	Rapat-Rapat Kordinasi dan Konsultasi ke Luar Daerah		Meningkatnya kapasitas dan akuntabilitas kinerja birokrasi	Kota Bandung, Sumur Bandung, Babakan Ciamis	Cakupan pelayanan administrasi perkantoran	100 %	Jumlah Koordinasi dan Konsultasi Keluar Daerah	4 Kegiatan	Persentase Perangkat Daerah Dengan Nilai IKM Baik	80 Persen	465,330,000	587,489,000	
4	01	02			PROGRAM PEMERINTAHAN DAN KESEJAHTERAAN RAKYAT										72,000,124,150	12,683,967,722	
4	01	02	2.01	01	Penataan Administrasi Pemerintahan		Meningkatnya partisipasi dan kolaborasi swasta dalam pembangunan	Kota Bandung, Sumur Bandung, Babakan Ciamis	Persentase kerjasama aktif yang diimplementasikan	100 %	Jumlah Laporan SPM yang di Evaluasi	6 Urusan	Nilai LPPD	4 Status Kinerja	346,570,000	398,555,500	Revolusi Mental dan Pembangunan Kebudayaan
4	01	02	2.01	02	Pengelolaan Administrasi Kewilayahan		Meningkatnya partisipasi dan kolaborasi swasta dalam pembangunan	Kota Bandung, Sumur Bandung, Babakan Ciamis	Persentase kerjasama aktif yang diimplementasikan	100 %	Persentase Kecamatan Berkinerja Baik	66.67 Persen	Nilai LPPD	4 Status Kinerja	1,570,078,750	2,079,923,062	Revolusi Mental dan Pembangunan Kebudayaan
4	01	02	2.01	03	Fasilitasi Pelaksanaan Otonomi Daerah		Meningkatnya partisipasi dan kolaborasi swasta dalam pembangunan	Kota Bandung, Sumur Bandung, Babakan Ciamis	Persentase kerjasama aktif yang diimplementasikan	100 %	Jumlah Dokumen LPPD	1 Dokumen	Nilai LPPD	4 Status Kinerja	1,834,050,000	384,157,500	Revolusi Mental dan Pembangunan Kebudayaan
TOTAL													5,127,733,900	4,544,585,984			

**Program dan Kegiatan Perangkat Daerah
Kota Bandung
Tahun 2021**

Unit Organisasi : 4.01.0.00.0.00.01.00 Sekretariat Daerah

Sub Unit Organisasi : 4.01.0.00.0.00.01.03 Bagian Kesra dan Masyarakat

Kode					Urusan/ Bidang Urusan Pemerintahan Daerah Dan Program/ Kegiatan	Prioritas Daerah	Sasaran Daerah	Lokasi	Indikator Kinerja						Pagu Indikatif (Rp.)	Prakiraan Maju (Rp.)	Keterangan
									Capaian Program		Keluaran Sub Kegiatan		Hasil Kegiatan				Prioritas Pembangunan Nasional
									Tolok Ukur	Target	Tolok Ukur	Target	Tolok Ukur	Target			
4	01	01			PROGRAM PENUNJANG URUSAN PEMERINTAHAN DAERAH										183,819,352,581	229,301,566,500	
4	01	01	2.03	03	Penyediaan Jasa Peralatan dan Perlengkapan Kantor	Prioritas lainnya	Meningkatnya kapasitas dan akuntabilitas kinerja birokrasi	Kota Bandung, Semua Kecamatan, Semua Kelurahan	Cakupan pelayanan administrasi perkantoran	100 %	jumlah perlengkapan dan peralatan kantor	12 bulan	Persentase Perangkat Daerah Dengan Nilai IKM Baik	80 Persen	206,580,000	237,567,000	
4	01	01	2.03	08	Penyediaan Jasa Kebersihan Kantor		Meningkatnya kapasitas dan akuntabilitas kinerja birokrasi	Kota Bandung, Sumur Bandung, Babakan Ciamis	Cakupan pelayanan administrasi perkantoran	100 %	jumlah pelaksanaan	12 bulan	Persentase Perangkat Daerah Dengan Nilai IKM Baik	80 Persen	215,907,430	248,293,544	
4	01	01	2.03	09	Penyediaan Jasa Perbaikan Peralatan Kerja	Prioritas lainnya	Meningkatnya kapasitas dan akuntabilitas kinerja birokrasi	Kota Bandung, Semua Kecamatan, Semua Kelurahan	Cakupan pelayanan administrasi perkantoran	100 %	jumlah unit	62 unit	Persentase Perangkat Daerah Dengan Nilai IKM Baik	80 Persen	20,864,000	23,993,600	
4	01	01	2.03	10	Penyediaan Alat Tulis Kantor	Prioritas lainnya	Meningkatnya kapasitas dan akuntabilitas kinerja birokrasi	Semua Kabupaten/Kot a, Semua Kecamatan, Semua Kelurahan	Cakupan pelayanan administrasi perkantoran	100 %	jumlah laporan	1 laporan	Persentase Perangkat Daerah Dengan Nilai IKM Baik	80 Persen	43,082,720	49,545,128	
4	01	01	2.03	11	Penyediaan Barang Cetak dan Penggandaan	Prioritas lainnya	Meningkatnya kapasitas dan akuntabilitas kinerja birokrasi	Semua Kabupaten/Kot a, Semua Kecamatan, Semua Kelurahan	Cakupan pelayanan administrasi perkantoran	100 %	jumlah kegiatan	2 kegiatan	Persentase Perangkat Daerah Dengan Nilai IKM Baik	80 Persen	42,564,000	48,948,600	
4	01	01	2.03	12	Penyediaan Komponen Instalasi Listrik/Penerangan Bangunan Kantor	Prioritas lainnya	Meningkatnya kapasitas dan akuntabilitas kinerja birokrasi	Semua Kabupaten/Kot a, Semua Kecamatan, Semua Kelurahan	Cakupan pelayanan administrasi perkantoran	100 %	Terpenuhinya komponen instalasi listrik/penerangan bangunan kantor	12 bulan	Persentase Perangkat Daerah Dengan Nilai IKM Baik	80 Persen	4,201,120	4,831,288	
4	01	01	2.03	14	Penyediaan Peralatan Rumah Tangga	Prioritas lainnya	Meningkatnya kapasitas dan akuntabilitas kinerja birokrasi	Semua Kabupaten/Kot a, Semua Kecamatan, Semua Kelurahan	Cakupan pelayanan administrasi perkantoran	100 %	jumlah pelaksanaan	1 kegiatan	Persentase Perangkat Daerah Dengan Nilai IKM Baik	80 Persen	4,960,000	5,704,000	
4	01	01	2.03	15	Penyediaan Bahan Bacaan dan Peraturan Perundang-Undangan	Prioritas lainnya	Meningkatnya kapasitas dan akuntabilitas kinerja birokrasi	Semua Kabupaten/Kot a, Semua Kecamatan, Semua Kelurahan	Cakupan pelayanan administrasi perkantoran	100 %	jumlah koran	36 koran	Persentase Perangkat Daerah Dengan Nilai IKM Baik	80 Persen	4,386,000	5,043,900	
4	01	01	2.03	17	Penyediaan Makanan dan Minuman	Prioritas lainnya	Meningkatnya kapasitas dan akuntabilitas kinerja birokrasi	Semua Kabupaten/Kot a, Semua Kecamatan, Semua Kelurahan	Cakupan pelayanan administrasi perkantoran	100 %	jumlah laporan	72 laporan	Persentase Perangkat Daerah Dengan Nilai IKM Baik	80 Persen	40,416,200	61,721,880	
4	01	01	2.03	18	Rapat-Rapat Kordinasi dan Konsultasi ke Luar Daerah	Prioritas lainnya	Meningkatnya kapasitas dan akuntabilitas kinerja birokrasi	Semua Kabupaten/Kot a, Semua Kecamatan, Semua Kelurahan	Cakupan pelayanan administrasi perkantoran	100 %	jumlah pelaksanaan	12 bulan	Persentase Perangkat Daerah Dengan Nilai IKM Baik	80 Persen	202,350,000	307,602,000	

**Program dan Kegiatan Perangkat Daerah
Kota Bandung
Tahun 2021**

Unit Organisasi : 4.01.0.00.0.00.01.00 Sekretariat Daerah

Sub Unit Organisasi : 4.01.0.00.0.00.01.03 Bagian Kesra dan Kemasyarakatan

Kode	Kode	Kode	Kode	Kode	Urusan/ Bidang Urusan Pemerintahan Daerah Dan Program/ Kegiatan	Prioritas Daerah	Sasaran Daerah	Lokasi	Indikator Kinerja				Pagu Indikatif (Rp.)	Prakiraan Maju (Rp.)	Keterangan		
									Capaian Program		Keluaran Sub Kegiatan					Hasil Kegiatan	
									Tolok Ukur	Target	Tolok Ukur	Target			Tolok Ukur	Target	Prioritas Pembangunan Nasional
4	01	01	2.04	02	Pengadaan Pakaian Dinas Beserta Perlengkapannya	Prioritas lainnya	Meningkatnya kapasitas dan akuntabilitas kinerja birokrasi	Semua Kabupaten/Kota, Semua Kecamatan, Semua Kelurahan	Persentase pemenuhan prasarana kedisiplinan pegawai	100 %	jumlah pelaksanaan	42 stel	Persentase Perangkat Daerah Dengan Nilai IKM Baik	80 %	38,203,000	43,933,450	
4	01	02			PROGRAM PEMERINTAHAN DAN KESEJAHTERAAN RAKYAT										72,000,124,150	12,683,967,722	
4	01	02	2.02	01	Fasilitasi Pengelolaan Bina Mental Spiritual		Meningkatnya partisipasi dan kolaborasi swasta dalam pembangunan	Kota Bandung, Semua Kecamatan, Semua Kelurahan	Persentase kerjasama aktif yang diimplementasikan	100 %	Terlaksananya pembinaan guru keagamaan	600 orang	Persentase Permasalahan Penyelenggaraan Pemerintahan dan Pembangunan Yang terselesaikan	100 %	61,976,520,000	2,030,503,250	Meningkatkan Sumber Daya Manusia Yang Berkualitas Dan Berdaya Saing
4	01	02	2.02	02	Evaluasi, Pelaksanaan Kebijakan dan Capaian Kinerja terkait Kesejahteraan Sosial		Meningkatnya partisipasi dan kolaborasi swasta dalam pembangunan	Semua Kabupaten/Kota, Semua Kecamatan, Semua Kelurahan	Persentase kerjasama aktif yang diimplementasikan	100 %	Cakupan Evaluasi, Pelaksanaan Kebijakan dan Capaian Kinerja terkait Kesejahteraan Sosial	50 %	Persentase Permasalahan Penyelenggaraan Pemerintahan dan Pembangunan Yang terselesaikan	100 %	156,613,500	242,148,025	
4	01	02	2.02	03	Evaluasi, Pelaksanaan Kebijakan dan Capaian Kinerja terkait Kesejahteraan Masyarakat	Prioritas lainnya	Meningkatnya partisipasi dan kolaborasi swasta dalam pembangunan	Kota Bandung, Semua Kecamatan, Semua Kelurahan	Persentase kerjasama aktif yang diimplementasikan	100 %	Terfasilitasinya pelaksanaan koordinasi perangkat daerah dalam penyusunan perwal/kepwal dan Terfasilitasinya kegiatan Tim Rehabilitasinya Bersumber daya Masyarakat (RBM) Kota Bandung	5 laporan	Persentase Permasalahan Penyelenggaraan Pemerintahan dan Pembangunan Yang terselesaikan	100 %	130,280,000	236,733,250	Meningkatkan Sumber Daya Manusia Yang Berkualitas Dan Berdaya Saing
											TOTAL	63,086,927,970	3,546,568,915				

**Program dan Kegiatan Perangkat Daerah
Kota Bandung
Tahun 2021**

Unit Organisasi : 4.01.0.00.0.00.01.00 Sekretariat Daerah
Sub Unit Organisasi : 4.01.0.00.0.00.01.04 Bagian Hukum

Kode					Urusan/ Bidang Urusan Pemerintahan Daerah Dan Program/ Kegiatan	Prioritas Daerah	Sasaran Daerah	Lokasi	Indikator Kinerja						Pagu Indikatif (Rp.)	Prakiraan Maju (Rp.)	Keterangan
									Capaian Program		Keluaran Sub Kegiatan		Hasil Kegiatan				
									Tolok Ukur	Target	Tolok Ukur	Target	Tolok Ukur	Target			
4	01	01			PROGRAM PENUNJANG URUSAN PEMERINTAHAN DAERAH										183,819,352,581	229,301,566,500	
4	01	01	2.03	01	Penyediaan Jasa Surat Menyurat		Meningkatnya kapasitas dan akuntabilitas kinerja birokrasi	Kota Bandung, Sumur Bandung, Babakan Ciamis	Cakupan pelayanan administrasi perkantoran	100 %	Jumlah Laporan Penyediaan Jasa Surat Menyurat	1 laporan	Persentase Perangkat Daerah Dengan Nilai IKM Baik	80 Persen	44,220,000	50,853,000	
4	01	01	2.03	08	Penyediaan Jasa Kebersihan Kantor		Meningkatnya kapasitas dan akuntabilitas kinerja birokrasi	Kota Bandung, Sumur Bandung, Babakan Ciamis	Cakupan pelayanan administrasi perkantoran	100 %	Jumlah Laporan Penyediaan Jasa Kebersihan Kantor	1 laporan	Persentase Perangkat Daerah Dengan Nilai IKM Baik	80 Persen	61,974,000	71,270,100	
4	01	01	2.03	09	Penyediaan Jasa Perbaikan Peralatan Kerja		Meningkatnya kapasitas dan akuntabilitas kinerja birokrasi	Kota Bandung, Sumur Bandung, Babakan Ciamis	Cakupan pelayanan administrasi perkantoran	100 %	Jumlah Laporan Penyediaan Jasa Perbaikan Peralatan Kerja	1 laporan	Persentase Perangkat Daerah Dengan Nilai IKM Baik	80 Persen	57,761,000	66,361,900	
4	01	01	2.03	10	Penyediaan Alat Tulis Kantor		Meningkatnya kapasitas dan akuntabilitas kinerja birokrasi	Kota Bandung, Sumur Bandung, Babakan Ciamis	Cakupan pelayanan administrasi perkantoran	100 %	Jumlah Laporan Penyediaan alat tulis kantor	1 laporan	Persentase Perangkat Daerah Dengan Nilai IKM Baik	80 Persen	174,999,990	201,249,988	
4	01	01	2.03	11	Penyediaan Barang Cetak dan Penggandaan		Meningkatnya kapasitas dan akuntabilitas kinerja birokrasi	Kota Bandung, Sumur Bandung, Babakan Ciamis	Cakupan pelayanan administrasi perkantoran	100 %	Jumlah Laporan Penyediaan Barang Cetak dan Penggandaan	1 laporan	Persentase Perangkat Daerah Dengan Nilai IKM Baik	80 Persen	124,751,110	143,527,026	
4	01	01	2.03	14	Penyediaan Peralatan Rumah Tangga		Meningkatnya kapasitas dan akuntabilitas kinerja birokrasi	Kota Bandung, Sumur Bandung, Babakan Ciamis	Cakupan pelayanan administrasi perkantoran	100 %	Jumlah Laporan Penyediaan Peralatan Rumah Tangga	1 laporan	Persentase Perangkat Daerah Dengan Nilai IKM Baik	80 Persen	28,429,200	32,693,580	
4	01	01	2.03	15	Penyediaan Bahan Bacaan dan Peraturan Perundang-Undangan		Meningkatnya kapasitas dan akuntabilitas kinerja birokrasi	Kota Bandung, Sumur Bandung, Babakan Ciamis	Cakupan pelayanan administrasi perkantoran	100 %	Jumlah Laporan Penyediaan Bahan Bacaan dan Peraturan Perundang-undangan	1 laporan	Persentase Perangkat Daerah Dengan Nilai IKM Baik	80 Persen	4,596,000	5,285,400	
4	01	01	2.03	17	Penyediaan Makanan dan Minuman		Meningkatnya kapasitas dan akuntabilitas kinerja birokrasi	Kota Bandung, Sumur Bandung, Babakan Ciamis	Cakupan pelayanan administrasi perkantoran	100 %	Jumlah Laporan Penyediaan Makanan dan Minuman	1 laporan	Persentase Perangkat Daerah Dengan Nilai IKM Baik	80 Persen	17,997,500	20,697,125	
4	01	01	2.03	18	Rapat-Rapat Kordinasi dan Konsultasi ke Luar Daerah		Meningkatnya kapasitas dan akuntabilitas kinerja birokrasi	Kota Bandung, Sumur Bandung, Babakan Ciamis	Cakupan pelayanan administrasi perkantoran	100 %	Jumlah Laporan Rapat Rapat Koordinasi dan Konsultasi Ke Luar Daerah	1 laporan	Persentase Perangkat Daerah Dengan Nilai IKM Baik	80 Persen	267,882,000	440,499,450	
4	01	01	2.04	02	Pengadaan Pakaian Dinas Beserta Perlengkapannya		Meningkatnya kapasitas dan akuntabilitas kinerja birokrasi	Kota Bandung, Sumur Bandung, Babakan Ciamis	Persentase pemenuhan prasarana kedisiplinan pegawai	100 %	Jumlah Laporan Pengadaan Pakaian Dinas	1 laporan	Persentase Perangkat Daerah Dengan Nilai IKM Baik	80 %	30,662,500	35,261,875	
4	01	02			PROGRAM PEMERINTAHAN DAN KESEJAHTERAAN RAKYAT										72,000,124,150	12,683,967,722	
4	01	02	2.03	01	Fasilitasi Penyusunan Produk Hukum Daerah		Meningkatnya partisipasi dan kolaborasi swasta dalam pembangunan	Kota Bandung, Sumur Bandung, Merdeka	Persentase kerjasama aktif yang diimplementasikan	100 %	Jumlah dokumen Fasilitasi Penyusunan Produk Hukum Daerah	4 Dokumen	Terselesaikannya Permasalahan Penyelenggaraan Pemerintahan dan Pembangunan	100 %	285,138,000	399,705,500	
4	01	02	2.03	02	Fasilitasi Bantuan Hukum		Meningkatnya partisipasi dan kolaborasi swasta dalam pembangunan	Kota Bandung, Sumur Bandung, Merdeka	Persentase kerjasama aktif yang diimplementasikan	100 %	Jumlah Dokumen Fasilitasi Bantuan Hukum	4 Dokumen	Terselesaikannya Permasalahan Penyelenggaraan Pemerintahan dan Pembangunan	100 %	320,668,500	478,908,875	
4	01	02	2.03	03	Pendokumentasian Produk Hukum dan Pengelolaan Informasi Hukum		Meningkatnya partisipasi dan kolaborasi swasta dalam pembangunan	Kota Bandung, Sumur Bandung, Merdeka	Persentase kerjasama aktif yang diimplementasikan	100 %	Jumlah Dokumen Pendokumentasian Produk Hukum dan Pengelolaan Informasi Hukum	4 Dokumen	Terselesaikannya Permasalahan Penyelenggaraan Pemerintahan dan Pembangunan	100 %	363,962,750	467,288,412	
TOTAL													1,783,042,550	2,413,602,231			

**Program dan Kegiatan Perangkat Daerah
Kota Bandung
Tahun 2021**

Unit Organisasi : 4.01.0.00.0.00.01.00 Sekretariat Daerah
Sub Unit Organisasi : 4.01.0.00.0.00.01.05 Bagian Kerjasama

Kode	Kode	Kode	Kode	Kode	Urusan/ Bidang Urusan Pemerintahan Daerah Dan Program/ Kegiatan	Prioritas Daerah	Sasaran Daerah	Lokasi	Indikator Kinerja						Pagu Indikatif (Rp.)	Prakiraan Maju (Rp.)	Keterangan
									Capaian Program		Keluaran Sub Kegiatan		Hasil Kegiatan				
									Tolok Ukur	Target	Tolok Ukur	Target	Tolok Ukur	Target			
4	01	01			PROGRAM PENUNJANG URUSAN PEMERINTAHAN DAERAH										183,819,352,581	229,301,566,500	
4	01	01	2.03	03	Penyediaan Jasa Peralatan dan Perlengkapan Kantor		Meningkatnya kapasitas dan akuntabilitas kinerja birokrasi	Kota Bandung, Semua Kecamatan, Semua Kelurahan	Cakupan pelayanan administrasi perkantoran	100 %	Laporan Penyediaan Jasa Peralatan dan Perlengkapan Kantor	4 Laporan	Persentase Perangkat Daerah Dengan Nilai IKM Baik	80 Persen	192,682,000	221,584,300	
4	01	01	2.03	09	Penyediaan Jasa Perbaikan Peralatan Kerja		Meningkatnya kapasitas dan akuntabilitas kinerja birokrasi	Kota Bandung, Semua Kecamatan, Semua Kelurahan	Cakupan pelayanan administrasi perkantoran	100 %	Laporan Penyediaan Jasa Perbaikan Peralatan Kerja	4 Laporan	Persentase Perangkat Daerah Dengan Nilai IKM Baik	80 Persen	37,136,000	42,706,400	
4	01	01	2.03	10	Penyediaan Alat Tulis Kantor		Meningkatnya kapasitas dan akuntabilitas kinerja birokrasi	Kota Bandung, Semua Kecamatan, Semua Kelurahan	Cakupan pelayanan administrasi perkantoran	100 %	Laporan Penyediaan Alat Tulis Kantor	4 Laporan	Persentase Perangkat Daerah Dengan Nilai IKM Baik	80 Persen	75,040,460	86,296,529	
4	01	01	2.03	11	Penyediaan Barang Cetak dan Penggandaan		Meningkatnya kapasitas dan akuntabilitas kinerja birokrasi	Kota Bandung, Semua Kecamatan, Semua Kelurahan	Cakupan pelayanan administrasi perkantoran	100 %	Laporan Penyediaan Barang Cetak dan Penggandaan	4 Laporan	Persentase Perangkat Daerah Dengan Nilai IKM Baik	80 Persen	42,951,755	49,394,518	
4	01	01	2.03	14	Penyediaan Peralatan Rumah Tangga		Meningkatnya kapasitas dan akuntabilitas kinerja birokrasi	Kota Bandung, Semua Kecamatan, Semua Kelurahan	Cakupan pelayanan administrasi perkantoran	100 %	Laporan Penyediaan Peralatan Rumah Tangga	4 Laporan	Persentase Perangkat Daerah Dengan Nilai IKM Baik	80 Persen	7,481,400	8,603,610	
4	01	01	2.03	15	Penyediaan Bahan Bacaan dan Peraturan Perundang-Undangan		Meningkatnya kapasitas dan akuntabilitas kinerja birokrasi	Kota Bandung, Semua Kecamatan, Semua Kelurahan	Cakupan pelayanan administrasi perkantoran	100 %	Laporan Penyediaan Bahan Bacaan dan Peraturan Perundang-Undangan	4 Laporan	Persentase Perangkat Daerah Dengan Nilai IKM Baik	80 Persen	2,340,000	2,691,000	
4	01	01	2.03	17	Penyediaan Makanan dan Minuman		Meningkatnya kapasitas dan akuntabilitas kinerja birokrasi	Kota Bandung, Semua Kecamatan, Semua Kelurahan	Cakupan pelayanan administrasi perkantoran	100 %	Laporan Penyediaan Makanan dan Minuman	4 Laporan	Persentase Perangkat Daerah Dengan Nilai IKM Baik	80 Persen	23,046,500	37,857,218	
4	01	01	2.03	18	Rapat-Rapat Kordinasi dan Konsultasi ke Luar Daerah		Meningkatnya kapasitas dan akuntabilitas kinerja birokrasi	Kota Bandung, Semua Kecamatan, Semua Kelurahan	Cakupan pelayanan administrasi perkantoran	100 %	Laporan Penyediaan Rapat-Rapat Koordinasi dan Konsultasi Ke Luar Daerah	4 Laporan	Persentase Perangkat Daerah Dengan Nilai IKM Baik	80 Persen	295,121,000	484,821,830	
4	01	02			PROGRAM PEMERINTAHAN DAN KESEJAHTERAAN RAKYAT										72,000,124,150	12,683,967,722	
4	01	02	2.04	01	Fasilitasi Kerja Sama Dalam Negeri	Prioritas lainnya	Meningkatnya partisipasi dan kolaborasi swasta dalam pembangunan	Kota Bandung, Semua Kecamatan, Semua Kelurahan	Persentase kerjasama aktif yang diimplementasikan	100 %	Jumlah Laporan Fasilitasi Kerja Sama Dalam Negeri	4 laporan	Meningkatnya Implementasi Kerja Sama Lingkup Dalam dan Luar Negeri	100 %	538,260,000	724,500,000	
4	01	02	2.04	02	Fasilitasi Kerja Sama Luar Negeri	Prioritas lainnya	Meningkatnya partisipasi dan kolaborasi swasta dalam pembangunan	Kota Bandung, Semua Kecamatan, Semua Kelurahan	Persentase kerjasama aktif yang diimplementasikan	100 %	Jumlah Laporan Fasilitasi Kerja Sama Luar Negeri	4 laporan	Meningkatnya Implementasi Kerja Sama Lingkup Dalam dan Luar Negeri	100 %	4,431,166,650	5,178,041,348	
4	01	02	2.04	03	Evaluasi Pelaksanaan Kerja Sama	Prioritas lainnya	Meningkatnya partisipasi dan kolaborasi swasta dalam pembangunan	Kota Bandung, Semua Kecamatan, Semua Kelurahan	Persentase kerjasama aktif yang diimplementasikan	100 %	Jumlah Laporan Evaluasi Pelaksanaan Kerja Sama	4 laporan	Meningkatnya Implementasi Kerja Sama Lingkup Dalam dan Luar Negeri	100 %	46,816,000	63,503,000	
TOTAL													5,692,041,765	6,899,999,753			

**Program dan Kegiatan Perangkat Daerah
Kota Bandung
Tahun 2021**

Unit Organisasi : 4.01.0.00.0.00.01.00 Sekretariat Daerah

Sub Unit Organisasi : 4.01.0.00.0.00.01.06 Bagian Perekonomian

Kode	Kode	Kode	Kode	Kode	Urusan/ Bidang Urusan Pemerintahan Daerah Dan Program/ Kegiatan	Prioritas Daerah	Sasaran Daerah	Lokasi	Indikator Kinerja						Pagu Indikatif (Rp.)	Prakiraan Maju (Rp.)	Keterangan
									Capaian Program		Keluaran Sub Kegiatan		Hasil Kegiatan				
									Tolok Ukur	Target	Tolok Ukur	Target	Tolok Ukur	Target			
4	01	01			PROGRAM PENUNJANG URUSAN PEMERINTAHAN DAERAH									183,819,352,581	229,301,566,500		
4	01	01	2.03	01	Penyediaan Jasa Surat Menyurat	Prioritas lainnya	Meningkatnya kapasitas dan akuntabilitas kinerja birokrasi	Kota Bandung, Semua Kecamatan, Semua Kelurahan	Cakupan pelayanan administrasi perkantoran	100 %	Laporan Penyediaan Jasa Surat Menurat	3 Laporan	Persentase Perangkat Daerah Dengan Nilai IKM Baik	80 Persen	151,800,000	174,570,000	
4	01	01	2.03	08	Penyediaan Jasa Kebersihan Kantor	Prioritas lainnya	Meningkatnya kapasitas dan akuntabilitas kinerja birokrasi	Semua Kabupaten/Kota, Semua Kecamatan, Semua Kelurahan	Cakupan pelayanan administrasi perkantoran	100 %	Jumlah Jasa Kebersihan Kantor Bulanan	1 Jasa Bulanan	Persentase Perangkat Daerah Dengan Nilai IKM Baik	80 Persen	61,974,000	71,270,100	
4	01	01	2.03	09	Penyediaan Jasa Perbaikan Peralatan Kerja	Prioritas lainnya	Meningkatnya kapasitas dan akuntabilitas kinerja birokrasi	Kota Bandung, Semua Kecamatan, Semua Kelurahan	Cakupan pelayanan administrasi perkantoran	100 %	Jumlah Jasa Perbaikan Peralatan Kerja	1 Laporan	Persentase Perangkat Daerah Dengan Nilai IKM Baik	80 Persen	21,750,000	25,012,500	
4	01	01	2.03	10	Penyediaan Alat Tulis Kantor	Prioritas lainnya	Meningkatnya kapasitas dan akuntabilitas kinerja birokrasi	Kota Bandung, Semua Kecamatan, Semua Kelurahan	Cakupan pelayanan administrasi perkantoran	100 %	Jumlah Penyediaan ATK	1 Laporan	Persentase Perangkat Daerah Dengan Nilai IKM Baik	80 Persen	32,500,490	37,375,564	
4	01	01	2.03	11	Penyediaan Barang Cetak dan Penggandaan	Prioritas lainnya	Meningkatnya kapasitas dan akuntabilitas kinerja birokrasi	Kota Bandung, Semua Kecamatan, Semua Kelurahan	Cakupan pelayanan administrasi perkantoran	100 %	Jumlah Jenis Cetak dan Penggandaan	3 Jenis	Persentase Perangkat Daerah Dengan Nilai IKM Baik	80 Persen	34,025,000	39,128,750	
4	01	01	2.03	14	Penyediaan Peralatan Rumah Tangga	Prioritas lainnya	Meningkatnya kapasitas dan akuntabilitas kinerja birokrasi	Kota Bandung, Semua Kecamatan, Semua Kelurahan	Cakupan pelayanan administrasi perkantoran	100 %	Jumlah Jenis Peralatan Rumah Tangga	2 Jenis	Persentase Perangkat Daerah Dengan Nilai IKM Baik	80 Persen	8,871,720	10,202,478	
4	01	01	2.03	15	Penyediaan Bahan Bacaan dan Peraturan Perundang-Undangan	Prioritas lainnya	Meningkatnya kapasitas dan akuntabilitas kinerja birokrasi	Kota Bandung, Semua Kecamatan, Semua Kelurahan	Cakupan pelayanan administrasi perkantoran	100 %	Jumlah Jenis Bahan Bacaan	1 Laporan	Persentase Perangkat Daerah Dengan Nilai IKM Baik	80 Persen	15,024,000	17,277,600	
4	01	01	2.03	17	Penyediaan Makanan dan Minuman	Prioritas lainnya	Meningkatnya kapasitas dan akuntabilitas kinerja birokrasi	Kota Bandung, Semua Kecamatan, Semua Kelurahan	Cakupan pelayanan administrasi perkantoran	100 %	Jumlah Laporan penyediaan makanan dan minuman bulanan	1 Laporan	Persentase Perangkat Daerah Dengan Nilai IKM Baik	80 Persen	34,589,990	44,044,068	
4	01	01	2.03	18	Rapat-Rapat Kordinasi dan Konsultasi ke Luar Daerah	Prioritas lainnya	Meningkatnya kapasitas dan akuntabilitas kinerja birokrasi	Kota Bandung, Semua Kecamatan, Semua Kelurahan	Cakupan pelayanan administrasi perkantoran	100 %	Jumlah Kegiatan Koordinasi dan Konsultasi Ke Luar Daerah	1 Laporan	Persentase Perangkat Daerah Dengan Nilai IKM Baik	80 Persen	210,090,000	345,133,400	
4	01	01	2.04	02	Pengadaan Pakaian Dinas Beserta Perlengkapannya	Prioritas lainnya	Meningkatnya kapasitas dan akuntabilitas kinerja birokrasi	Kota Bandung, Semua Kecamatan, Semua Kelurahan	Persentase pemenuhan prasarana kedisiplinan pegawai	100 %	Jumlah Pakaian Dinas Beserta Perlengkapannya	15 Stel	Persentase Perangkat Daerah Dengan Nilai IKM Baik	80 %	8,250,000	9,487,500	
4	01	03			PROGRAM PEREKONOMIAN DAN PEMBANGUNAN									4,869,633,000	6,172,191,680		

**Program dan Kegiatan Perangkat Daerah
Kota Bandung
Tahun 2021**

Unit Organisasi : 4.01.0.00.0.00.01.00 Sekretariat Daerah

Sub Unit Organisasi : 4.01.0.00.0.00.01.06 Bagian Perekonomian

Kode	Kode	Kode	Kode	Kode	Urusan/ Bidang Urusan Pemerintahan Daerah Dan Program/ Kegiatan	Prioritas Daerah	Sasaran Daerah	Lokasi	Indikator Kinerja				Pagu Indikatif (Rp.)	Prakiraan Maju (Rp.)	Keterangan		
									Capaian Program		Keluaran Sub Kegiatan					Hasil Kegiatan	
									Tolok Ukur	Target	Tolok Ukur	Target				Tolok Ukur	Target
4	01	03	2.01	01	Koordinasi, Sinkronisasi dan Evaluasi Kebijakan Pengelolaan BUMD dan BLUD	Prioritas lainnya	Meningkatnya partisipasi dan kolaborasi swasta dalam pembangunan	Semua Kabupaten/Kota, Semua Kecamatan, Semua Kelurahan	Persentase dokumen kajian bidang perekonomian ditindaklanjuti menjadi rumusan kebijakan	100 %	Jumlah BUMD yang di evaluasi berdasarkan kriteria pengukuran kinerja	5 BUMD	Persentase Permasalahan Penyelenggaraan Pemerintahan dan Pembangunan Yang terselesaikan	100 %	944,639,600	1,161,504,715	Memperkuat Ketahanan Ekonomi Untuk Pertumbuhan Yang Berkualitas dan Berkeadilan
4	01	03	2.01	02	Pengendalian dan Distribusi Perekonomian	Prioritas lainnya	Meningkatnya partisipasi dan kolaborasi swasta dalam pembangunan	Semua Kabupaten/Kota, Semua Kecamatan, Semua Kelurahan	Persentase dokumen kajian bidang perekonomian ditindaklanjuti menjadi rumusan kebijakan	100 %	Persentase permasalahan diselesaikan lingkup Pengendalian dan Distribusi Perekonomian	100 %	Persentase Permasalahan Penyelenggaraan Pemerintahan dan Pembangunan Yang terselesaikan	100 %	233,846,400	328,736,125	Memperkuat Ketahanan Ekonomi Untuk Pertumbuhan Yang Berkualitas dan Berkeadilan
4	01	03	2.01	03	Perencanaan dan Pengawasan Ekonomi Mikro kecil	Prioritas lainnya	Meningkatnya partisipasi dan kolaborasi swasta dalam pembangunan	Semua Kabupaten/Kota, Semua Kecamatan, Semua Kelurahan	Persentase dokumen kajian bidang perekonomian ditindaklanjuti menjadi rumusan kebijakan	100 %	Persentase permasalahan diselesaikan lingkup Ekonomi, Mikro Kecil	100 %	Persentase Permasalahan Penyelenggaraan Pemerintahan dan Pembangunan Yang terselesaikan	100 %	653,903,400	885,275,750	Memperkuat Ketahanan Ekonomi Untuk Pertumbuhan Yang Berkualitas dan Berkeadilan
TOTAL											2,411,264,600	3,149,018,550					

**Program dan Kegiatan Perangkat Daerah
Kota Bandung
Tahun 2021**

Unit Organisasi : 4.01.0.00.0.00.01.00 Sekretariat Daerah

Sub Unit Organisasi : 4.01.0.00.0.00.01.07 Bagian Administrasi Pembangunan

Kode	Kode	Kode	Kode	Kode	Kode	Kode	Kode	Kode	Kode	Kode	Kode	Kode	Kode	Kode	Kode	Kode	Kode	Kode	Indikator Kinerja				Pagu Indikatif (Rp.)	Prakiraan Maju (Rp.)	Keterangan		
																			Capaian Program		Keluaran Sub Kegiatan					Hasil Kegiatan	
																			Tolok Ukur	Target	Tolok Ukur	Target			Tolok Ukur	Target	
4	01	01																									
PROGRAM PENUNJANG URUSAN PEMERINTAHAN DAERAH													183,819,352,581	229,301,566,500													
4	01	01	2.03	01	Penyediaan Jasa Surat Menyurat	Prioritas lainnya	Meningkatnya kapasitas dan akuntabilitas kinerja birokrasi	Kota Bandung, Semua Kecamatan, Semua Kelurahan	Cakupan pelayanan administrasi perkantoran	100 %	Jumlah Laporan Jasa Surat Menyurat	1 laporan	Persentase Perangkat Daerah Dengan Nilai IKM Baik	80 Persen	75,900,000	87,285,000											
4	01	01	2.03	03	Penyediaan Jasa Peralatan dan Perlengkapan Kantor	Prioritas lainnya	Meningkatnya kapasitas dan akuntabilitas kinerja birokrasi	Kota Bandung, Semua Kecamatan, Semua Kelurahan	Cakupan pelayanan administrasi perkantoran	100 %	Jumlah laporan penyediaan jasa peralatan dan perlengkapan kantor	1 laporan	Persentase Perangkat Daerah Dengan Nilai IKM Baik	80 Persen	18,790,200	21,608,730											
4	01	01	2.03	08	Penyediaan Jasa Kebersihan Kantor	Prioritas lainnya	Meningkatnya kapasitas dan akuntabilitas kinerja birokrasi	Semua Kabupaten/Kota, Semua Kecamatan, Semua Kelurahan	Cakupan pelayanan administrasi perkantoran	100 %	Jumlah laporan penyediaan jasa kebersihan kantor	1 laporan	Persentase Perangkat Daerah Dengan Nilai IKM Baik	80 Persen	111,592,800	128,331,720											
4	01	01	2.03	09	Penyediaan Jasa Perbaikan Peralatan Kerja	Prioritas lainnya	Meningkatnya kapasitas dan akuntabilitas kinerja birokrasi	Kota Bandung, Semua Kecamatan, Semua Kelurahan	Cakupan pelayanan administrasi perkantoran	100 %	Jumlah laporan perbaikan peralatan kerja	1 laporan	Persentase Perangkat Daerah Dengan Nilai IKM Baik	80 Persen	32,270,000	37,110,500											
4	01	01	2.03	10	Penyediaan Alat Tulis Kantor	Prioritas lainnya	Meningkatnya kapasitas dan akuntabilitas kinerja birokrasi	Kota Bandung, Semua Kecamatan, Semua Kelurahan	Cakupan pelayanan administrasi perkantoran	100 %	Jumlah laporan penyediaan ATK	1 laporan	Persentase Perangkat Daerah Dengan Nilai IKM Baik	80 Persen	90,345,100	103,896,865											
4	01	01	2.03	11	Penyediaan Barang Cetak dan Penggandaan	Prioritas lainnya	Meningkatnya kapasitas dan akuntabilitas kinerja birokrasi	Kota Bandung, Semua Kecamatan, Semua Kelurahan	Cakupan pelayanan administrasi perkantoran	100 %	Jumlah laporan penyediaan cetakan dan penggandaan	1 laporan	Persentase Perangkat Daerah Dengan Nilai IKM Baik	80 Persen	139,355,000	160,258,250											
4	01	01	2.03	13	Penyediaan Peralatan dan Perlengkapan Kantor	Prioritas lainnya	Meningkatnya kapasitas dan akuntabilitas kinerja birokrasi	Kota Bandung, Sumur Bandung, Babakan Ciamis	Cakupan pelayanan administrasi perkantoran	100 %	Jumlah laporan penyediaan peralatan dan perlengkapan kantor	1 laporan	Persentase Perangkat Daerah Dengan Nilai IKM Baik	80 Persen	3,207,600	3,688,740											
4	01	01	2.03	15	Penyediaan Bahan Bacaan dan Peraturan Perundang-Undangan	Prioritas lainnya	Meningkatnya kapasitas dan akuntabilitas kinerja birokrasi	Kota Bandung, Semua Kecamatan, Semua Kelurahan	Cakupan pelayanan administrasi perkantoran	100 %	Jumlah laporan penyediaan bahan bacaan dan peraturan perundang-undangan	1 laporan	Persentase Perangkat Daerah Dengan Nilai IKM Baik	80 Persen	19,392,000	22,300,800											
4	01	01	2.03	17	Penyediaan Makanan dan Minuman	Prioritas lainnya	Meningkatnya kapasitas dan akuntabilitas kinerja birokrasi	Kota Bandung, Semua Kecamatan, Semua Kelurahan	Cakupan pelayanan administrasi perkantoran	100 %	Jumlah laporan penyediaan makanan dan minuman	1 laporan	Persentase Perangkat Daerah Dengan Nilai IKM Baik	80 Persen	142,772,000	207,591,100											
4	01	01	2.03	18	Rapat-Rapat Kordinasi dan Konsultasi ke Luar Daerah	Prioritas lainnya	Meningkatnya kapasitas dan akuntabilitas kinerja birokrasi	Kota Bandung, Semua Kecamatan, Semua Kelurahan	Cakupan pelayanan administrasi perkantoran	100 %	Jumlah laporan koordinasi dan konsultasi keluar daerah	1 laporan	Persentase Perangkat Daerah Dengan Nilai IKM Baik	80 Persen	237,182,000	389,714,300											
4	01	03																									
PROGRAM PEREKONOMIAN DAN PEMBANGUNAN													4,869,633,000	6,172,191,680													
4	01	03	2.02	01	Fasilitasi Penyusunan Program Pembangunan	Prioritas lainnya	Meningkatnya kapasitas dan akuntabilitas kinerja birokrasi	Kota Bandung, Semua Kecamatan, Semua Kelurahan	Nilai LPPD Kota	3.4300 Nilai	Persentase penyusunan dan evaluasi program dan desain pembangunan	100 %	Persentase Permasalahan Penyelenggaraan Pemerintahan dan Pembangunan Yang terselesaikan	100 %	486,196,000	645,501,900											

**Program dan Kegiatan Perangkat Daerah
Kota Bandung
Tahun 2021**

Unit Organisasi : 4.01.0.00.0.00.01.00 Sekretariat Daerah

Sub Unit Organisasi : 4.01.0.00.0.00.01.07 Bagian Administrasi Pembangunan

Kode	Kode	Kode	Kode	Kode	Urusan/ Bidang Urusan Pemerintahan Daerah Dan Program/ Kegiatan	Prioritas Daerah	Sasaran Daerah	Lokasi	Indikator Kinerja				Pagu Indikatif (Rp.)	Prakiraan Maju (Rp.)	Keterangan		
									Capaian Program		Keluaran Sub Kegiatan					Hasil Kegiatan	
									Tolok Ukur	Target	Tolok Ukur	Target			Tolok Ukur	Target	Prioritas Pembangunan Nasional
4	01	03	2.02	02	Pengendalian dan Evaluasi Program Pembangunan	Prioritas lainnya	Meningkatnya kapasitas dan akuntabilitas kinerja birokrasi	Kota Bandung, Semua Kecamatan, Semua Kelurahan	Nilai LPPD Kota	3.4300 Nilai	Persentase pelaksanaan pembangunan yang terevaluasi dan terkendali	100 %	Persentase Permasalahan Penyelenggaraan Pemerintahan dan Pembangunan Yang terselesaikan	100 %	188,650,000	294,354,000	
4	01	03	2.02	03	Pengelolaan Evaluasi dan Pelaporan Pelaksanaan Pembangunan	Prioritas lainnya	Meningkatnya kapasitas dan akuntabilitas kinerja birokrasi	Kota Bandung, Semua Kecamatan, Semua Kelurahan	Nilai LPPD Kota	3.4300 Nilai	Persentase OPD yang melaporkan rencana dan realisasi penyerapan anggaran	100 %	Persentase Permasalahan Penyelenggaraan Pemerintahan dan Pembangunan Yang terselesaikan	100 %	222,484,600	322,321,540	
TOTAL											1,768,137,300	2,423,963,445					

**Program dan Kegiatan Perangkat Daerah
Kota Bandung
Tahun 2021**

Unit Organisasi : 4.01.0.00.0.00.01.00 Sekretariat Daerah

Sub Unit Organisasi : 4.01.0.00.0.00.01.08 Bagian Pengadaan Barang dan Jasa

Kode					Urusan/ Bidang Urusan Pemerintahan Daerah Dan Program/ Kegiatan	Prioritas Daerah	Sasaran Daerah	Lokasi	Indikator Kinerja						Pagu Indikatif (Rp.)	Prakiraan Maju (Rp.)	Keterangan
									Capaian Program		Keluaran Sub Kegiatan		Hasil Kegiatan				
									Tolok Ukur	Target	Tolok Ukur	Target	Tolok Ukur	Target			
4	01	01			PROGRAM PENUNJANG URUSAN PEMERINTAHAN DAERAH										183,819,352,581	229,301,566,500	
4	01	01	2.03	01	Penyediaan Jasa Surat Menyurat	Prioritas lainnya	Meningkatnya kapasitas dan akuntabilitas kinerja birokrasi	Kota Bandung, Semua Kecamatan, Semua Kelurahan	Cakupan pelayanan administrasi perkantoran	100 %	Cakupan Layanan Administrasi Perkantoran	1 laporan	Persentase Perangkat Daerah Dengan Nilai IKM Baik	80 Persen	151,800,000	174,570,000	
4	01	01	2.03	02	Penyediaan Jasa Komunikasi, Sumber Daya Air dan Listrik	Prioritas lainnya	Meningkatnya kapasitas dan akuntabilitas kinerja birokrasi	Semua Kabupaten/Kota, Semua Kecamatan, Semua Kelurahan	Cakupan pelayanan administrasi perkantoran	100 %	Jumlah laporan jasa komunikasi, sumber daya air dan listrik	1 laporan	Persentase Perangkat Daerah Dengan Nilai IKM Baik	80 Persen	198,000,000	227,700,000	
4	01	01	2.03	08	Penyediaan Jasa Kebersihan Kantor	Prioritas lainnya	Meningkatnya kapasitas dan akuntabilitas kinerja birokrasi	Semua Kabupaten/Kota, Semua Kecamatan, Semua Kelurahan	Cakupan pelayanan administrasi perkantoran	100 %	Jumlah laporan jasa kebersihan kantor	1 laporan	Persentase Perangkat Daerah Dengan Nilai IKM Baik	80 Persen	123,948,000	142,540,200	
4	01	01	2.03	09	Penyediaan Jasa Perbaikan Peralatan Kerja	Prioritas lainnya	Meningkatnya kapasitas dan akuntabilitas kinerja birokrasi	Kota Bandung, Semua Kecamatan, Semua Kelurahan	Cakupan pelayanan administrasi perkantoran	100 %	Jumlah laporan jasa perbaikan peralatan kerja	1 laporan	Persentase Perangkat Daerah Dengan Nilai IKM Baik	80 Persen	60,449,150	69,516,522	
4	01	01	2.03	10	Penyediaan Alat Tulis Kantor	Prioritas lainnya	Meningkatnya kapasitas dan akuntabilitas kinerja birokrasi	Kota Bandung, Semua Kecamatan, Semua Kelurahan	Cakupan pelayanan administrasi perkantoran	100 %	Jumlah laporan penyediaan Alat Tulis Kantor	1 laporan	Persentase Perangkat Daerah Dengan Nilai IKM Baik	80 Persen	98,434,820	113,200,043	
4	01	01	2.03	11	Penyediaan Barang Cetak dan Penggandaan	Prioritas lainnya	Meningkatnya kapasitas dan akuntabilitas kinerja birokrasi	Kota Bandung, Semua Kecamatan, Semua Kelurahan	Cakupan pelayanan administrasi perkantoran	100 %	Jumlah laporan jenis cetakan dan penggandaan	1 laporan	Persentase Perangkat Daerah Dengan Nilai IKM Baik	80 Persen	75,425,000	86,738,750	
4	01	01	2.03	12	Penyediaan Komponen Instalasi Listrik/Penerangan Bangunan Kantor	Prioritas lainnya	Meningkatnya kapasitas dan akuntabilitas kinerja birokrasi	Kota Bandung, Semua Kecamatan, Semua Kelurahan	Cakupan pelayanan administrasi perkantoran	100 %	Jumlah laporan jenis komponen instalasi listrik	1 laporan	Persentase Perangkat Daerah Dengan Nilai IKM Baik	80 Persen	13,598,200	15,637,930	
4	01	01	2.03	13	Penyediaan Peralatan dan Perlengkapan Kantor	Prioritas lainnya	Meningkatnya kapasitas dan akuntabilitas kinerja birokrasi	Kota Bandung, Semua Kecamatan, Semua Kelurahan	Cakupan pelayanan administrasi perkantoran	100 %	Cakupan pelayanan administrasi perkantoran	100 %	Persentase Perangkat Daerah Dengan Nilai IKM Baik	80 Persen	198,953,090	228,796,053	
4	01	01	2.03	14	Penyediaan Peralatan Rumah Tangga	Prioritas lainnya	Meningkatnya kapasitas dan akuntabilitas kinerja birokrasi	Kota Bandung, Semua Kecamatan, Semua Kelurahan	Cakupan pelayanan administrasi perkantoran	100 %	Jumlah laporan jenis peralatan rumah tangga	1 laporan	Persentase Perangkat Daerah Dengan Nilai IKM Baik	80 Persen	36,581,000	42,068,150	
4	01	01	2.03	15	Penyediaan Bahan Bacaan dan Peraturan Perundang-Undangan	Prioritas lainnya	Meningkatnya kapasitas dan akuntabilitas kinerja birokrasi	Kota Bandung, Semua Kecamatan, Semua Kelurahan	Cakupan pelayanan administrasi perkantoran	100 %	Jumlah laporan jenis bahan bacaan	1 laporan	Persentase Perangkat Daerah Dengan Nilai IKM Baik	80 Persen	29,136,000	33,506,400	
4	01	01	2.03	16	Penyediaan Bahan Logistik Kantor		Meningkatnya kapasitas dan akuntabilitas kinerja birokrasi	Kota Bandung, Semua Kecamatan, Semua Kelurahan	Cakupan pelayanan administrasi perkantoran	100 %	Jumlah laporan jenis bahan logistik kantor	1 laporan	Persentase Perangkat Daerah Dengan Nilai IKM Baik	80 Persen	55,000,000	63,250,000	

**Program dan Kegiatan Perangkat Daerah
Kota Bandung
Tahun 2021**

Unit Organisasi : 4.01.0.00.0.00.01.00 Sekretariat Daerah

Sub Unit Organisasi : 4.01.0.00.0.00.01.08 Bagian Pengadaan Barang dan Jasa

Kode	Kode	Kode	Kode	Kode	Urusan/ Bidang Urusan Pemerintahan Daerah Dan Program/ Kegiatan	Prioritas Daerah	Sasaran Daerah	Lokasi	Indikator Kinerja						Pagu Indikatif (Rp.)	Prakiraan Maju (Rp.)	Keterangan
									Capaian Program		Keluaran Sub Kegiatan		Hasil Kegiatan				
									Tolok Ukur	Target	Tolok Ukur	Target	Tolok Ukur	Target			
4	01	01	2.03	17	Penyediaan Makanan dan Minuman		Meningkatnya kapasitas dan akuntabilitas kinerja birokrasi	Kota Bandung, Semua Kecamatan, Semua Kelurahan	Cakupan pelayanan administrasi perkantoran	100 %	Jumlah laporan penyediaan makanan dan minuman	1 laporan	Persentase Perangkat Daerah Dengan Nilai IKM Baik	80 Persen	50,293,000	64,404,600	
4	01	01	2.03	18	Rapat-Rapat Kordinasi dan Konsultasi ke Luar Daerah	Prioritas lainnya	Meningkatnya kapasitas dan akuntabilitas kinerja birokrasi	Kota Bandung, Semua Kecamatan, Semua Kelurahan	Cakupan pelayanan administrasi perkantoran	100 %	Jumlah laporan kegiatan koordinasi dan konsultasi ke luar daerah	1 laporan	Persentase Perangkat Daerah Dengan Nilai IKM Baik	80 Persen	426,972,000	701,569,000	
4	01	03			PROGRAM PEREKONOMIAN DAN PEMBANGUNAN										4,869,633,000	6,172,191,680	
4	01	03	2.03	01	Pengelolaan Pengadaan Barang dan Jasa	Prioritas lainnya	Meningkatnya kapasitas dan akuntabilitas kinerja birokrasi	Semua Kabupaten/Kota, Semua Kecamatan, Semua Kelurahan	Nilai LPPD Kota	3.4300 Nilai	jumlah paket (segi jumlah dan nilai) yang diselesaikan dengan perencanaan di Sistem Informasi Rencana Umum Pengadaan (SIRUP)	230 paket	Persentase Permasalahan Penyelenggaraan Pemerintahan dan Pembangunan Yang terselesaikan	100 %	528,127,520	661,285,098	Memperkuat Infrastruktur Untuk Mendukung Pengembangan Ekonomi Dan Pelayanan Dasar
4	01	03	2.03	02	Pengelolaan Layanan Pengadaan Secara Elektronik	Prioritas lainnya	Meningkatnya kapasitas dan akuntabilitas kinerja birokrasi	Semua Kabupaten/Kota, Semua Kecamatan, Semua Kelurahan	Nilai LPPD Kota	3.4300 Nilai	Jumlah Paket Tender dan Pengadaan Langsung yang difasilitasi SPSE	5230 paket	Persentase Permasalahan Penyelenggaraan Pemerintahan dan Pembangunan Yang terselesaikan	100 %	1,099,086,680	1,267,054,682	Memperkuat Infrastruktur Untuk Mendukung Pengembangan Ekonomi Dan Pelayanan Dasar
4	01	03	2.03	03	Pembinaan dan Advokasi Pengadaan Barang dan Jasa	Prioritas lainnya	Meningkatnya kapasitas dan akuntabilitas kinerja birokrasi	Semua Kabupaten/Kota, Semua Kecamatan, Semua Kelurahan	Nilai LPPD Kota	3.4300 Nilai	Jumlah dokumen pembinaan dan advokasi pengadaan barang/jasa	4 dokumen	Persentase Permasalahan Penyelenggaraan Pemerintahan dan Pembangunan Yang terselesaikan	100 %	512,698,800	606,157,870	Memperkuat Infrastruktur Untuk Mendukung Pengembangan Ekonomi Dan Pelayanan Dasar
													TOTAL	3,658,503,260	4,497,995,298		

**Program dan Kegiatan Perangkat Daerah
Kota Bandung
Tahun 2021**

Unit Organisasi : 4.01.0.00.0.00.01.00 Sekretariat Daerah
Sub Unit Organisasi : 4.01.0.00.0.00.01.09 Bagian Umum

Kode					Urusan/ Bidang Urusan Pemerintahan Daerah Dan Program/ Kegiatan	Prioritas Daerah	Sasaran Daerah	Lokasi	Indikator Kinerja						Pagu Indikatif (Rp.)	Prakiraan Maju (Rp.)	Keterangan
									Capaian Program		Keluaran Sub Kegiatan		Hasil Kegiatan				Prioritas Pembangunan Nasional
									Tolok Ukur	Target	Tolok Ukur	Target	Tolok Ukur	Target			
4	01	01			PROGRAM PENUNJANG URUSAN PEMERINTAHAN DAERAH										183,819,352,581	229,301,566,500	
4	01	01	2.03	02	Penyediaan Jasa Komunikasi, Sumber Daya Air dan Listrik	Prioritas lainnya	Meningkatnya kapasitas dan akuntabilitas kinerja birokrasi	Kota Bandung, Semua Kecamatan, Semua Kelurahan	Cakupan pelayanan administrasi perkantoran	100 %	Jumlah laporan bulanan penyediaan jasa komunikasi dan telpon	12 Bulan	Persentase Perangkat Daerah Dengan Nilai IKM Baik	80 Persen	319,540,000	367,471,000	
4	01	01	2.03	03	Penyediaan Jasa Peralatan dan Perlengkapan Kantor		Meningkatnya kapasitas dan akuntabilitas kinerja birokrasi	Kota Bandung, Sumur Bandung, Babakan Ciamis	Cakupan pelayanan administrasi perkantoran	100 %	Jumlah kegiatan yang memerlukan perlengkapan dan peralatan kantor sewa berupa tenda,meja,kursi dll untuk memfasilitasi kegiatan pemda penyelenggaraan acaraacara resmi pemerintah	60 Kegiatan	Persentase Perangkat Daerah Dengan Nilai IKM Baik	80 Persen	1,808,763,260	2,414,037,749	
4	01	01	2.03	07	Penyediaan Jasa Administrasi Keuangan	Prioritas lainnya	Meningkatnya kapasitas dan akuntabilitas kinerja birokrasi	Kota Bandung, Sumur Bandung, Babakan Ciamis	Cakupan pelayanan administrasi perkantoran	100 %	Jumlah laporan jasa tenaga pendukung administrasi perkantoran	12 Laporan	Persentase Perangkat Daerah Dengan Nilai IKM Baik	80 Persen	0	0	
4	01	01	2.03	08	Penyediaan Jasa Kebersihan Kantor		Meningkatnya kapasitas dan akuntabilitas kinerja birokrasi	Kota Bandung, Sumur Bandung, Babakan Ciamis	Cakupan pelayanan administrasi perkantoran	100 %	Jumlah laporan jasa kebersihan kantor bulanan di lingkungan Balaikota dan rumah dinas bulanan	12 Laporan	Persentase Perangkat Daerah Dengan Nilai IKM Baik	80 Persen	9,521,686,500	11,092,479,675	
4	01	01	2.03	10	Penyediaan Alat Tulis Kantor		Meningkatnya kapasitas dan akuntabilitas kinerja birokrasi	Kota Bandung, Sumur Bandung, Babakan Ciamis	Cakupan pelayanan administrasi perkantoran	100 %	Jumlah penyediaan alat tulis kantor	1 Paket	Persentase Perangkat Daerah Dengan Nilai IKM Baik	80 Persen	345,120,500	396,888,575	
4	01	01	2.03	11	Penyediaan Barang Cetakan dan Penggandaan		Meningkatnya kapasitas dan akuntabilitas kinerja birokrasi	Kota Bandung, Sumur Bandung, Babakan Ciamis	Cakupan pelayanan administrasi perkantoran	100 %	Jumlah penyediaan cetakan dan penggandaan	2 Paket	Persentase Perangkat Daerah Dengan Nilai IKM Baik	80 Persen	444,703,700	511,409,255	
4	01	01	2.03	12	Penyediaan Komponen Instalasi Listrik/Penerangan Bangunan Kantor	Prioritas lainnya	Meningkatnya kapasitas dan akuntabilitas kinerja birokrasi	Semua Kabupaten/Kot a, Semua Kecamatan, Semua Kelurahan	Cakupan pelayanan administrasi perkantoran	100 %	Jumlah laporan penataan jaringan instalasi listrik di lingkungan Balaikota, rumah dinas Wali kota,Wakil Wali Kota dan Sekda	4 Laporan	Persentase Perangkat Daerah Dengan Nilai IKM Baik	80 Persen	697,125,000	1,048,368,750	
4	01	01	2.03	13	Penyediaan Peralatan dan Perlengkapan Kantor	Prioritas lainnya	Meningkatnya kapasitas dan akuntabilitas kinerja birokrasi	Semua Kabupaten/Kot a, Semua Kecamatan, Semua Kelurahan	Cakupan pelayanan administrasi perkantoran	100 %	Jumlah laporan pemenuhan perlengkapan dan peralatan aparatur	2 Laporan	Persentase Perangkat Daerah Dengan Nilai IKM Baik	80 Persen	1,707,729,950	2,238,771,412	
4	01	01	2.03	15	Penyediaan Bahan Bacaan dan Peraturan Perundang-Undangan		Meningkatnya kapasitas dan akuntabilitas kinerja birokrasi	Kota Bandung, Sumur Bandung, Babakan Ciamis	Cakupan pelayanan administrasi perkantoran	100 %	Jumlah jenis bahan bacaan	2 Jenis	Persentase Perangkat Daerah Dengan Nilai IKM Baik	80 Persen	100,373,500	115,429,525	
4	01	01	2.03	16	Penyediaan Bahan Logistik Kantor		Meningkatnya kapasitas dan akuntabilitas kinerja birokrasi	Kota Bandung, Sumur Bandung, Semua Kelurahan	Cakupan pelayanan administrasi perkantoran	100 %	Jumlah penyediaan cenderamata/souvenir Pemkot Bandung	5 Paket	Persentase Perangkat Daerah Dengan Nilai IKM Baik	80 Persen	739,590,500	1,092,365,450	
4	01	01	2.03	17	Penyediaan Makanan dan Minuman		Meningkatnya kapasitas dan akuntabilitas kinerja birokrasi	Kota Bandung, Sumur Bandung, Babakan Ciamis	Cakupan pelayanan administrasi perkantoran	100 %	Jumlah kegiatan yang memerlukan penyediaan makanan dan minuman untuk memfasilitasi kegiatan pemerintah daerah penyelenggaraan acara acara resmi Pemda	80 Kegiatan	Persentase Perangkat Daerah Dengan Nilai IKM Baik	80 Persen	5,219,335,000	5,251,774,000	

**Program dan Kegiatan Perangkat Daerah
Kota Bandung
Tahun 2021**

Unit Organisasi : 4.01.0.00.0.00.01.00 Sekretariat Daerah
Sub Unit Organisasi : 4.01.0.00.0.00.01.09 Bagian Umum

Kode					Urusan/ Bidang Urusan Pemerintahan Daerah Dan Program/ Kegiatan	Prioritas Daerah	Sasaran Daerah	Lokasi	Indikator Kinerja						Pagu Indikatif (Rp.)	Prakiraan Maju (Rp.)	Keterangan
									Capaian Program		Keluaran Sub Kegiatan		Hasil Kegiatan				Prioritas Pembangunan Nasional
									Tolok Ukur	Target	Tolok Ukur	Target	Tolok Ukur	Target			
4	01	01	2.03	18	Rapat-Rapat Kordinasi dan Konsultasi ke Luar Daerah	Prioritas lainnya	Meningkatnya kapasitas dan akuntabilitas kinerja birokrasi	Kota Bandung, Sumur Bandung, Babakan Ciamis	Cakupan pelayanan administrasi perkantoran	100 %	Jumlah laporan kegiatan koordinasi dan konsultasi keluar daerah	4 Laporan	Persentase Perangkat Daerah Dengan Nilai IKM Baik	80 Persen	495,990,000	739,174,000	
4	01	01	2.03	20	Pengadaan Kendaraan Dinas/Operasional	Prioritas lainnya	Meningkatnya kapasitas dan akuntabilitas kinerja birokrasi	Kota Bandung, Sumur Bandung, Babakan Ciamis	Cakupan pelayanan administrasi perkantoran	100 %	Jumlah laporan pemenuhan kebutuhan kendaraan dinas operasional	2 Laporan	Persentase Perangkat Daerah Dengan Nilai IKM Baik	80 Persen	907,500,000	1,897,500,000	
4	01	01	2.03	23	Pengadaan Peralatan Rumah Jabatan/Dinas	Prioritas lainnya	Meningkatnya kapasitas dan akuntabilitas kinerja birokrasi	Kota Bandung, Semua Kecamatan, Semua Kelurahan	Cakupan pelayanan administrasi perkantoran	100 %	Jumlah laporan pemenuhan peralatan rumah jabatan	2 Laporan	Persentase Perangkat Daerah Dengan Nilai IKM Baik	80 Persen	1,883,742,740	2,192,964,026	
4	01	01	2.03	25	Pengadaan Mebeleur	Prioritas lainnya	Meningkatnya kapasitas dan akuntabilitas kinerja birokrasi	Kota Bandung, Sumur Bandung, Babakan Ciamis	Cakupan pelayanan administrasi perkantoran	100 %	Jumlah laporan pemenuhan mebeulair	2 Laporan	Persentase Perangkat Daerah Dengan Nilai IKM Baik	80 Persen	1,432,532,200	1,972,718,165	
4	01	01	2.03	26	Pemeliharaan Rutin/Berkala Rumah Jabatan	Prioritas lainnya	Meningkatnya kapasitas dan akuntabilitas kinerja birokrasi	Semua Kabupaten/Kot a, Semua Kecamatan, Semua Kelurahan	Cakupan pelayanan administrasi perkantoran	100 %	Jumlah laporan pemenuhan pemeliharaan fisik di lingkungan rumah dinas yang dipelihara	12 Laporan	Persentase Perangkat Daerah Dengan Nilai IKM Baik	80 Persen	4,842,134,000	6,759,021,500	
4	01	01	2.03	28	Pemeliharaan Rutin/Berkala Gedung Kantor	Prioritas lainnya	Meningkatnya kapasitas dan akuntabilitas kinerja birokrasi	Semua Kabupaten/Kot a, Semua Kecamatan, Semua Kelurahan	Cakupan pelayanan administrasi perkantoran	100 %	Jumlah laporan pemenuhan pemeliharaan fisik di lingkungan gedung kantor yang dipelihara	12 Laporan	Persentase Perangkat Daerah Dengan Nilai IKM Baik	80 Persen	9,910,318,000	11,892,935,450	
4	01	01	2.03	30	Pemeliharaan Rutin/Berkala Kendaraan Dinas/Operasional	Prioritas lainnya	Meningkatnya kapasitas dan akuntabilitas kinerja birokrasi	Semua Kabupaten/Kot a, Semua Kecamatan, Semua Kelurahan	Cakupan pelayanan administrasi perkantoran	100 %	Jumlah laporan pemenuhan mobil jabatan yang terpelihara	2 Laporan	Persentase Perangkat Daerah Dengan Nilai IKM Baik	80 Persen	4,654,356,450	5,409,434,918	
4	01	01	2.03	31	Pemeliharaan Rutin/Berkala Perlengkapan Rumah Jabatan/Dinas	Prioritas lainnya	Meningkatnya kapasitas dan akuntabilitas kinerja birokrasi	Semua Kabupaten/Kot a, Semua Kecamatan, Semua Kelurahan	Cakupan pelayanan administrasi perkantoran	100 %	Jumlah laporan perlengkapan rumah jabatan/dinas dipelihara	2 Laporan	Persentase Perangkat Daerah Dengan Nilai IKM Baik	80 Persen	496,000,000	570,400,000	
4	01	01	2.03	32	Pemeliharaan Rutin/Berkala Perlengkapan Gedung Kantor		Meningkatnya kapasitas dan akuntabilitas kinerja birokrasi	Semua Kabupaten/Kot a, Semua Kecamatan, Semua Kelurahan	Cakupan pelayanan administrasi perkantoran	100 %	Jumlah laporan pemenuhan perlengkapan gedung kantor dipelihara	2 Laporan	Persentase Perangkat Daerah Dengan Nilai IKM Baik	80 Persen	600,000,000	1,104,000,000	
4	01	01	2.03	35	Pemeliharaan Rutin/Berkala Mebeleur	Prioritas lainnya	Meningkatnya kapasitas dan akuntabilitas kinerja birokrasi	Semua Kabupaten/Kot a, Semua Kecamatan, Semua Kelurahan	Cakupan pelayanan administrasi perkantoran	100 %	Jumlah laporan pemenuhan mebeulair dipelihara	1 Laporan	Persentase Perangkat Daerah Dengan Nilai IKM Baik	80 Persen	200,119,480	230,137,402	
4	01	01	2.04	02	Pengadaan Pakaian Dinas Beserta Perlengkapannya	Prioritas lainnya	Meningkatnya kapasitas dan akuntabilitas kinerja birokrasi	Semua Kabupaten/Kot a, Semua Kecamatan, Semua Kelurahan	Persentase pemenuhan prasarana kedisiplinan pegawai	100 %	Jumlah pakaian dinas beserta perlengkapannya lingkup Bagian Umum	84 Stel	Persentase Perangkat Daerah Dengan Nilai IKM Baik	80 %	54,000,000	62,100,000	

**Program dan Kegiatan Perangkat Daerah
Kota Bandung
Tahun 2021**

Unit Organisasi : 4.01.0.00.0.00.01.00 Sekretariat Daerah
Sub Unit Organisasi : 4.01.0.00.0.00.01.09 Bagian Umum

Kode	Urusan/ Bidang Urusan Pemerintahan Daerah Dan Program/ Kegiatan	Prioritas Daerah	Sasaran Daerah	Lokasi	Indikator Kinerja						Pagu Indikatif (Rp.)	Prakiraan Maju (Rp.)	Keterangan				
					Capaian Program		Keluaran Sub Kegiatan		Hasil Kegiatan								
					Tolok Ukur	Target	Tolok Ukur	Target	Tolok Ukur	Target							
4	01	04			PROGRAM PENATAAN ADMINISTRASI UMUM						14,755,517,024	17,495,985,602					
4	01	04	2.01	01	Fasilitasi Tata Usaha Pimpinan, Staf Ahli dan Kepegawaian		Meningkatnya kapasitas dan akuntabilitas kinerja birokrasi	Kota Bandung, Sumur Bandung, Babakan Ciamis	Persentase Penataan kelembagaan dan Ketatalaksanaan organisasi perangkat daerah	100 %	Jumlah laporan hasil telaahan	1 dokumen	Pengukuran IKM Berdasarkan Permenpan No 14 Tahun 2017 Tentang IKM	77 Nilai	383,250,000	624,737,500	
TOTAL											46,763,910,780	57,984,118,352					

**Program dan Kegiatan Perangkat Daerah
Kota Bandung
Tahun 2021**

Unit Organisasi : 4.01.0.00.0.00.01.00 Sekretariat Daerah
Sub Unit Organisasi : 4.01.0.00.0.00.01.10 Bagian Organisasi

Kode					Urusan/ Bidang Urusan Pemerintahan Daerah Dan Program/ Kegiatan	Prioritas Daerah	Sasaran Daerah	Lokasi	Indikator Kinerja						Pagu Indikatif (Rp.)	Prakiraan Maju (Rp.)	Keterangan
									Capaian Program		Keluaran Sub Kegiatan		Hasil Kegiatan				Prioritas Pembangunan Nasional
									Tolok Ukur	Target	Tolok Ukur	Target	Tolok Ukur	Target			
4 01 01					PROGRAM PENUNJANG URUSAN PEMERINTAHAN DAERAH										183,819,352,581	229,301,566,500	
4	01	01	2.03	08	Penyediaan Jasa Kebersihan Kantor	Prioritas lainnya	Meningkatnya kapasitas dan akuntabilitas kinerja birokrasi	Semua Kabupaten/Kota, Semua Kecamatan, Semua Kelurahan	Cakupan pelayanan administrasi perkantoran	100 %	orang/tahun	2 orang/tahun	Persentase Perangkat Daerah Dengan Nilai IKM Baik	80 Persen	123,948,000	142,540,200	
4	01	01	2.03	09	Penyediaan Jasa Perbaikan Peralatan Kerja	Prioritas lainnya	Meningkatnya kapasitas dan akuntabilitas kinerja birokrasi	Kota Bandung, Semua Kecamatan, Semua Kelurahan	Cakupan pelayanan administrasi perkantoran	100 %	Jumlah unit peralatan kerja yang di perbaiki	75 Unit	Persentase Perangkat Daerah Dengan Nilai IKM Baik	80 Persen	51,600,000	59,340,000	
4	01	01	2.03	10	Penyediaan Alat Tulis Kantor	Prioritas lainnya	Meningkatnya kapasitas dan akuntabilitas kinerja birokrasi	Kota Bandung, Semua Kecamatan, Semua Kelurahan	Cakupan pelayanan administrasi perkantoran	100 %	Jumlah paket penyediaan ATK terpenuhinya kebutuhan alat tulis kantor di lingkungan Setda Kota Bandung	4 Paket	Persentase Perangkat Daerah Dengan Nilai IKM Baik	80 Persen	93,030,440	106,985,006	
4	01	01	2.03	11	Penyediaan Barang Cetak dan Penggandaan	Prioritas lainnya	Meningkatnya kapasitas dan akuntabilitas kinerja birokrasi	Kota Bandung, Semua Kecamatan, Semua Kelurahan	Cakupan pelayanan administrasi perkantoran	100 %	Jumlah jenis pengadaan cetakan dan pengadaan	2 Jenis	Persentase Perangkat Daerah Dengan Nilai IKM Baik	80 Persen	8,758,500	10,072,275	
4	01	01	2.03	14	Penyediaan Peralatan Rumah Tangga	Prioritas lainnya	Meningkatnya kapasitas dan akuntabilitas kinerja birokrasi	Kota Bandung, Semua Kecamatan, Semua Kelurahan	Cakupan pelayanan administrasi perkantoran	100 %	Jumlah laporan penyediaan peralatan rumah tangga	12 Laporan	Persentase Perangkat Daerah Dengan Nilai IKM Baik	80 Persen	16,848,400	19,375,660	
4	01	01	2.03	15	Penyediaan Bahan Bacaan dan Peraturan Perundang-Undangan	Prioritas lainnya	Meningkatnya kapasitas dan akuntabilitas kinerja birokrasi	Kota Bandung, Semua Kecamatan, Semua Kelurahan	Cakupan pelayanan administrasi perkantoran	100 %	Jumlah bahan bacaan dan peraturan perundang-undangan di lingkungan Setda	4 Paket	Persentase Perangkat Daerah Dengan Nilai IKM Baik	80 Persen	14,184,000	16,311,600	
4	01	01	2.03	17	Penyediaan Makanan dan Minuman	Prioritas lainnya	Meningkatnya kapasitas dan akuntabilitas kinerja birokrasi	Kota Bandung, Semua Kecamatan, Semua Kelurahan	Cakupan pelayanan administrasi perkantoran	100 %	Jumlah laporan kegiatan penyediaan makanan dan minuman	12 Laporan	Persentase Perangkat Daerah Dengan Nilai IKM Baik	80 Persen	42,000,000	69,000,000	
4	01	01	2.03	18	Rapat-Rapat Kordinasi dan Konsultasi ke Luar Daerah	Prioritas lainnya	Meningkatnya kapasitas dan akuntabilitas kinerja birokrasi	Kota Bandung, Semua Kecamatan, Semua Kelurahan	Cakupan pelayanan administrasi perkantoran	100 %	Jumlah laporan kegiatan koordinasi dan konsultasi keluar daerah	12 Laporan	Persentase Perangkat Daerah Dengan Nilai IKM Baik	80 Persen	318,328,000	522,983,200	
4 01 04					PROGRAM PENATAAN ADMINISTRASI UMUM										14,755,517,024	17,495,985,602	
4	01	04	2.02	01	Pengelolaan Kelembagaan dan Analisis Jabatan		Meningkatnya kapasitas dan akuntabilitas kinerja birokrasi	Semua Kabupaten/Kota, Semua Kecamatan, Semua Kelurahan	Persentase Penataan kelembagaan dan Ketatalaksanaan organisasi perangkat daerah	100 %	Jumlah Dokumen Penataan dan Evaluasi Perangkat Daerah Jumlah Perangkat Daerah Yang Tersusun Analisis Beban Kerja Jumlah Perangkat Daerah Yang Tersusun Analisis Jabatan Jumlah Perangkat Daerah Yang Tersusun Evaluasi Jabatan Jumlah Perangkat Daerah Yang Tersusun Standar Kompetensi Jabatan	1 Dokumen 60 PD 31 PD 31 PD 31 PD	Indeks Reformasi Birokrasi	70 %	376,186,750	505,914,957	Memperkuat Stabilitas Polhukhankam Dan Transformasi Pelayanan Publik

**Program dan Kegiatan Perangkat Daerah
Kota Bandung
Tahun 2021**

Unit Organisasi : 4.01.0.00.0.00.01.00 Sekretariat Daerah
Sub Unit Organisasi : 4.01.0.00.0.00.01.10 Bagian Organisasi

Kode	Kode	Kode	Kode	Kode	Urusan/ Bidang Urusan Pemerintahan Daerah Dan Program/ Kegiatan	Prioritas Daerah	Sasaran Daerah	Lokasi	Indikator Kinerja				Pagu Indikatif (Rp.)	Prakiraan Maju (Rp.)	Keterangan		
									Capaian Program		Keluaran Sub Kegiatan				Hasil Kegiatan		Prioritas Pembangunan Nasional
									Tolok Ukur	Target	Tolok Ukur	Target			Tolok Ukur	Target	
4	01	04	2.02	02	Fasilitasi Pelayanan Publik dan Tata Laksana		Meningkatnya kapasitas dan akuntabilitas kinerja birokrasi	Semua Kabupaten/Kota, Semua Kecamatan, Semua Kelurahan	Persentase Penataan kelembagaan dan Ketatalaksanaan organisasi perangkat daerah	100 %	Laporan Penataan Ketatalaksanaan Laporan Standar Pelayanan Publik	4 Dokumen 4 Dokumen	Indeks Reformasi Birokrasi	70 %	355,194,000	518,650,000	Memperkuat Stabilitas Polhukhankam Dan Transformasi Pelayanan Publik
4	01	04	2.02	03	Peningkatan Kinerja dan Reformasi Birokrasi		Meningkatnya kapasitas dan akuntabilitas kinerja birokrasi	Semua Kabupaten/Kota, Semua Kecamatan, Semua Kelurahan	Persentase Penataan kelembagaan dan Ketatalaksanaan organisasi perangkat daerah	100 %	Jumlah Dokumen Pelaporan Kota dan Perangkat Daerah Tepat Waktu Jumlah Perangkat Daerah Yang Menerapkan Manajemen Reformasi Birokrasi Berkriteria Baik Nilai Evaluasi AKIP Sekretariat Daerah	2 Dokumen 2 Dokumen 1 Predikat	Indeks Reformasi Birokrasi	70 %	438,185,700	631,793,325	Memperkuat Stabilitas Polhukhankam Dan Transformasi Pelayanan Publik
TOTAL											1,838,263,790	2,602,966,223					

**Program dan Kegiatan Perangkat Daerah
Kota Bandung
Tahun 2021**

Unit Organisasi : 4.01.0.00.0.00.01.00 Sekretariat Daerah

Sub Unit Organisasi : 4.01.0.00.0.00.01.11 Bagian Protokol dan Komunikasi Pimpinan

Kode	Kode	Kode	Kode	Kode	Kode	Kode	Kode	Kode	Kode	Kode	Kode	Kode	Kode	Kode	Kode	Kode	Kode	Kode	Indikator Kinerja				Pagu Indikatif (Rp.)	Prakiraan Maju (Rp.)	Keterangan		
																			Capaian Program		Keluaran Sub Kegiatan					Hasil Kegiatan	
																			Tolok Ukur	Target	Tolok Ukur	Target			Tolok Ukur	Target	
4	01	01																									
PROGRAM PENUNJANG URUSAN PEMERINTAHAN DAERAH													183,819,352,581	229,301,566,500													
4	01	01	2.03	01	Penyediaan Jasa Surat Menyurat	Prioritas lainnya	Meningkatnya kapasitas dan akuntabilitas kinerja birokrasi	Kota Bandung, Sumur Bandung, Babakan Ciamis	Cakupan pelayanan administrasi perkantoran	100 %	Jumlah Dokumen Surat Menyurat	12 Dokumen	Persentase Perangkat Daerah Dengan Nilai IKM Baik	80 Persen	40,000,000	46,000,000											
4	01	01	2.03	02	Penyediaan Jasa Komunikasi, Sumber Daya Air dan Listrik		Meningkatnya kapasitas dan akuntabilitas kinerja birokrasi	Kota Bandung, Sumur Bandung, Babakan Ciamis	Cakupan pelayanan administrasi perkantoran	100 %	Jumlah Jasa Bulanan Komunikasi, Air dan Listrik	12 Bulan	Persentase Perangkat Daerah Dengan Nilai IKM Baik	80 Persen	402,090,000	462,403,500											
4	01	01	2.03	03	Penyediaan Jasa Peralatan dan Perlengkapan Kantor		Meningkatnya kapasitas dan akuntabilitas kinerja birokrasi	Kota Bandung, Sumur Bandung, Babakan Ciamis	Cakupan pelayanan administrasi perkantoran	100 %	Jumlah Jasa Peralatan dan Perlengkapan Kantor	2 Jenis	Persentase Perangkat Daerah Dengan Nilai IKM Baik	80 Persen	160,025,016	184,028,768											
4	01	01	2.03	08	Penyediaan Jasa Kebersihan Kantor		Meningkatnya kapasitas dan akuntabilitas kinerja birokrasi	Kota Bandung, Sumur Bandung, Babakan Ciamis	Cakupan pelayanan administrasi perkantoran	100 %	Jumlah Penyediaan Jasa Kebersihan Kantor	12 Bulan	Persentase Perangkat Daerah Dengan Nilai IKM Baik	80 Persen	123,948,000	142,540,200											
4	01	01	2.03	09	Penyediaan Jasa Perbaikan Peralatan Kerja	Prioritas lainnya	Meningkatnya kapasitas dan akuntabilitas kinerja birokrasi	Kota Bandung, Sumur Bandung, Babakan Ciamis	Cakupan pelayanan administrasi perkantoran	100 %	Jumlah Jenis Peralatan Kerja Yang diperbaiki	2 Jenis	Persentase Perangkat Daerah Dengan Nilai IKM Baik	80 Persen	25,000,000	28,750,000											
4	01	01	2.03	10	Penyediaan Alat Tulis Kantor		Meningkatnya kapasitas dan akuntabilitas kinerja birokrasi	Kota Bandung, Sumur Bandung, Babakan Ciamis	Cakupan pelayanan administrasi perkantoran	100 %	Jumlah Penyediaan Alat Tulis Kantor	2 Jenis	Persentase Perangkat Daerah Dengan Nilai IKM Baik	80 Persen	85,000,000	97,750,000											
4	01	01	2.03	11	Penyediaan Barang Cetak dan Penggandaan		Meningkatnya kapasitas dan akuntabilitas kinerja birokrasi	Kota Bandung, Sumur Bandung, Babakan Ciamis	Cakupan pelayanan administrasi perkantoran	100 %	Jumlah Jasa Pengadaan Cetak dan Penggandaan	5 Jenis	Persentase Perangkat Daerah Dengan Nilai IKM Baik	80 Persen	557,430,800	641,045,420											
4	01	01	2.03	14	Penyediaan Peralatan Rumah Tangga		Meningkatnya kapasitas dan akuntabilitas kinerja birokrasi	Kota Bandung, Sumur Bandung, Babakan Ciamis	Cakupan pelayanan administrasi perkantoran	100 %	Jumlah Jenis Peralatan Rumah Tangga	2 Jenis	Persentase Perangkat Daerah Dengan Nilai IKM Baik	80 Persen	20,000,000	23,000,000											
4	01	01	2.03	15	Penyediaan Bahan Bacaan dan Peraturan Perundang-Undangan		Meningkatnya kapasitas dan akuntabilitas kinerja birokrasi	Kota Bandung, Sumur Bandung, Babakan Ciamis	Cakupan pelayanan administrasi perkantoran	100 %	Jumlah Jenis Bahan Bacaan	3 Jenis	Persentase Perangkat Daerah Dengan Nilai IKM Baik	80 Persen	70,000,000	80,500,000											
4	01	01	2.03	17	Penyediaan Makanan dan Minuman		Meningkatnya kapasitas dan akuntabilitas kinerja birokrasi	Kota Bandung, Sumur Bandung, Babakan Ciamis	Cakupan pelayanan administrasi perkantoran	100 %	Tersedianya kegiatan penyediaan makanan dan minuman	12 Bulan	Persentase Perangkat Daerah Dengan Nilai IKM Baik	80 Persen	79,995,000	109,250,000											
4	01	01	2.03	18	Rapat-Rapat Kordinasi dan Konsultasi ke Luar Daerah		Meningkatnya kapasitas dan akuntabilitas kinerja birokrasi	Kota Bandung, Sumur Bandung, Babakan Ciamis	Cakupan pelayanan administrasi perkantoran	100 %	Jumlah kegiatan koordinasi dan konsultasi ke luar daerah	12 Bulan	Persentase Perangkat Daerah Dengan Nilai IKM Baik	80 Persen	903,170,000	1,483,990,130											
4	01	04																									
PROGRAM PENATAAN ADMINISTRASI UMUM													14,755,517,024	17,495,985,602													
4	01	04	2.03	01	Fasilitasi Keprotokolanan		Meningkatnya kapasitas dan akuntabilitas kinerja birokrasi	Kota Bandung, Sumur Bandung, Babakan Ciamis	Persentase Penataan kelembagaan dan Ketatalaksanaan organisasi perangkat daerah	100 %	Cakupan Pelayanan Protokol terhadap Pimpinan	100 %	Pengukuran IKM Berdasarkan Permenpan No 14 Tahun 2017 Tentang IKM	80 Nilai	2,240,190,584	2,690,069,172											

**Program dan Kegiatan Perangkat Daerah
Kota Bandung
Tahun 2021**

Unit Organisasi : 4.01.0.00.0.00.01.00 Sekretariat Daerah

Sub Unit Organisasi : 4.01.0.00.0.00.01.11 Bagian Protokol dan Komunikasi Pimpinan

Kode	Kode	Kode	Kode	Kode	Urusan/ Bidang Urusan Pemerintahan Daerah Dan Program/ Kegiatan	Prioritas Daerah	Sasaran Daerah	Lokasi	Indikator Kinerja				Pagu Indikatif (Rp.)	Prakiraan Maju (Rp.)	Keterangan		
									Capaian Program		Keluaran Sub Kegiatan					Hasil Kegiatan	
									Tolok Ukur	Target	Tolok Ukur	Target			Tolok Ukur	Target	Prioritas Pembangunan Nasional
4	01	04	2.03	02	Fasilitasi Komunikasi Pimpinan		Meningkatnya kapasitas dan akuntabilitas kinerja birokrasi	Kota Bandung, Sumur Bandung, Babakan Ciamis	Persentase Penataan kelembagaan dan Ketatalaksanaan organisasi perangkat daerah	100 %	Cakupan Pelayanan Sambutan Tepat Waktu Jumlah Media Grafis Infografis dan videografis yang disampaikan melalui media sosial kepada masyarakat Jumlah Publikasi Kegiatan Pimpinan/Pemerintah Kota Bandung Yang Di Informasikan Melalui Media Cetak, Elektronik dan Online	100 % 500 Mediagrafis 220 Publikasi	Pengukuran IKM Berdasarkan Permenpan No 14 Tahun 2017 Tentang IKM	80 Nilai	8,725,169,400	9,951,144,810	
4	01	04	2.03	03	Pendokumentasian Tugas Pimpinan		Meningkatnya kapasitas dan akuntabilitas kinerja birokrasi	Kota Bandung, Sumur Bandung, Babakan Ciamis	Persentase Penataan kelembagaan dan Ketatalaksanaan organisasi perangkat daerah	100 %	Jumlah Press Rilis Sosialisasi Kebijakan Pemerintah	800 Press Rilis	Pengukuran IKM Berdasarkan Permenpan No 14 Tahun 2017 Tentang IKM	80 Nilai	1,538,720,000	1,769,528,000	
TOTAL												14,970,738,800	17,710,000,000				

**Program dan Kegiatan Perangkat Daerah
Kota Bandung
Tahun 2021**

Unit Organisasi : 4.01.0.00.0.00.01.00 Sekretariat Daerah

Sub Unit Organisasi : 4.01.0.00.0.00.01.12 Bagian Perencanaan, Keuangan dan Kepegawaian

Kode					Urusan/ Bidang Urusan Pemerintahan Daerah Dan Program/ Kegiatan	Prioritas Daerah	Sasaran Daerah	Lokasi	Indikator Kinerja						Pagu Indikatif (Rp.)	Prakiraan Maju (Rp.)	Keterangan
									Capaian Program		Keluaran Sub Kegiatan		Hasil Kegiatan				
									Tolok Ukur	Target	Tolok Ukur	Target	Tolok Ukur	Target			
4	01	01			PROGRAM PENUNJANG URUSAN PEMERINTAHAN DAERAH										183,819,352,581	229,301,566,500	
4	01	01	2.01	01	Penyusunan Renstra dan Renja Perangkat Daerah	Prioritas lainnya	Meningkatnya kapasitas dan akuntabilitas kinerja birokrasi	Semua Kabupaten/Kota, Semua Kecamatan, Semua Kelurahan Kota Bandung, Sumur Bandung, Babakan Ciamis	Cakupan pelayanan administrasi perkantoran	100 %	Jumlah Dokumen Perencanaan dan Penganggaran SKPD	2 Dokumen	Dokumen Renstra dan Renja SKPD	2 dokumen	173,096,000	214,246,150	
4	01	01	2.02	05	Pengelolaan dan Penyiapan Bahan Tanggapan Pemeriksaan	Prioritas lainnya	Meningkatnya kapasitas dan akuntabilitas kinerja birokrasi	Semua Kabupaten/Kota, Semua Kecamatan, Semua Kelurahan Kota Bandung, Sumur Bandung, Babakan Ciamis	Cakupan pelayanan administrasi perkantoran	100 %	Tanggapan Hasil Pemeriksaan Yang Ditindaklanjuti	100 %	Laporan Administrasi Keuangan	100 %	41,866,000	46,109,250	
4	01	01	2.02	06	Penyusunan Laporan Capaian Kinerja dan Ikhtisar Realisasi Kinerja SKPD		Meningkatnya kapasitas dan akuntabilitas kinerja birokrasi	Kota Bandung, Semua Kecamatan, Semua Kelurahan	Cakupan pelayanan administrasi perkantoran	100 %	Terlaksananya penyusunan Laporan Kinerja dan Keuangan	1 Tahun	Laporan Administrasi Keuangan	100 %	19,041,000	26,489,100	
4	01	01	2.02	09	Penyusunan Pelaporan Keuangan Akhir Tahun		Meningkatnya kapasitas dan akuntabilitas kinerja birokrasi	Semua Kabupaten/Kota, Semua Kecamatan, Semua Kelurahan Kota Bandung, Semua Kecamatan, Semua Kelurahan	Cakupan pelayanan administrasi perkantoran	100 %	Laporan Keuangan Akhir Tahun SKPD	3 Dokumen	Laporan Administrasi Keuangan	100 %	45,584,000	59,948,350	
4	01	01	2.03	02	Penyediaan Jasa Komunikasi, Sumber Daya Air dan Listrik	Prioritas lainnya	Meningkatnya kapasitas dan akuntabilitas kinerja birokrasi	Kota Bandung, Sumur Bandung, Babakan Ciamis	Cakupan pelayanan administrasi perkantoran	100 %	Jasa Telepon Bulanan yang Dibayarkan	12 Bulan	Persentase Perangkat Daerah Dengan Nilai IKM Baik	80 Persen	72,558,980	44,850,000	
4	01	01	2.03	07	Penyediaan Jasa Administrasi Keuangan	Prioritas lainnya	Meningkatnya kapasitas dan akuntabilitas kinerja birokrasi	Kota Bandung, Sumur Bandung, Babakan Ciamis	Cakupan pelayanan administrasi perkantoran	100 %	Pembayaran Jasa Tenaga Administrasi keuangan Bulanan	12 Bulan	Persentase Perangkat Daerah Dengan Nilai IKM Baik	80 Persen	414,000,000	476,100,000	
4	01	01	2.03	08	Penyediaan Jasa Kebersihan Kantor	Prioritas lainnya	Meningkatnya kapasitas dan akuntabilitas kinerja birokrasi	Kota Bandung, Sumur Bandung, Babakan Ciamis	Cakupan pelayanan administrasi perkantoran	100 %	Pembayaran Jasa Tenaga Kebersihan Kantor Bulanan	12 Bulan	Persentase Perangkat Daerah Dengan Nilai IKM Baik	80 Persen	112,680,000	129,582,000	
4	01	01	2.03	09	Penyediaan Jasa Perbaikan Peralatan Kerja	Prioritas lainnya	Meningkatnya kapasitas dan akuntabilitas kinerja birokrasi	Kota Bandung, Sumur Bandung, Babakan Ciamis	Cakupan pelayanan administrasi perkantoran	100 %	Jasa Perbaikan dan Peralatan Kerja Tersedia	10 Unit	Persentase Perangkat Daerah Dengan Nilai IKM Baik	80 Persen	32,200,000	37,030,000	
4	01	01	2.03	10	Penyediaan Alat Tulis Kantor	Prioritas lainnya	Meningkatnya kapasitas dan akuntabilitas kinerja birokrasi	Kota Bandung, Sumur Bandung, Babakan Ciamis	Cakupan pelayanan administrasi perkantoran	100 %	Alat Tulis Kantor Tersedia	2 Paket	Persentase Perangkat Daerah Dengan Nilai IKM Baik	80 Persen	168,958,000	193,846,300	

**Program dan Kegiatan Perangkat Daerah
Kota Bandung
Tahun 2021**

Unit Organisasi : 4.01.0.00.0.00.01.00 Sekretariat Daerah

Sub Unit Organisasi : 4.01.0.00.0.00.01.12 Bagian Perencanaan, Keuangan dan Kepegawaian

Kode					Urusan/ Bidang Urusan Pemerintahan Daerah Dan Program/ Kegiatan	Prioritas Daerah	Sasaran Daerah	Lokasi	Indikator Kinerja						Pagu Indikatif (Rp.)	Prakiraan Maju (Rp.)	Keterangan
									Capaian Program		Keluaran Sub Kegiatan		Hasil Kegiatan				Prioritas Pembangunan Nasional
									Tolok Ukur	Target	Tolok Ukur	Target	Tolok Ukur	Target			
4	01	01	2.03	11	Penyediaan Barang Cetak dan Penggandaan	Prioritas lainnya	Meningkatnya kapasitas dan akuntabilitas kinerja birokrasi	Kota Bandung, Sumur Bandung, Babakan Ciamis	Cakupan pelayanan administrasi perkantoran	100 %	Tersedia Barang Cetak dan Penggandaan	3 Paket	Persentase Perangkat Daerah Dengan Nilai IKM Baik	80 Persen	212,953,800	169,083,120	
4	01	01	2.03	12	Penyediaan Komponen Instalasi Listrik/Penerangan Bangunan Kantor	Prioritas lainnya	Meningkatnya kapasitas dan akuntabilitas kinerja birokrasi	Kota Bandung, Sumur Bandung, Babakan Ciamis	Cakupan pelayanan administrasi perkantoran	100 %	Alat Listrik Gedung Kantor Tersedia	1 Paket	Persentase Perangkat Daerah Dengan Nilai IKM Baik	80 Persen	8,377,000	9,633,550	
4	01	01	2.03	13	Penyediaan Peralatan dan Perlengkapan Kantor	Prioritas lainnya	Meningkatnya kapasitas dan akuntabilitas kinerja birokrasi	Kota Bandung, Sumur Bandung, Babakan Ciamis	Cakupan pelayanan administrasi perkantoran	100 %	Penyediaan Barang Perlengkapan Kantor	6 Jenis	Persentase Perangkat Daerah Dengan Nilai IKM Baik	80 Persen	330,863,940	380,493,531	
4	01	01	2.03	14	Penyediaan Peralatan Rumah Tangga	Prioritas lainnya	Meningkatnya kapasitas dan akuntabilitas kinerja birokrasi	Kota Bandung, Sumur Bandung, Babakan Ciamis	Cakupan pelayanan administrasi perkantoran	100 %	Penyediaan Peralatan Rumah Tangga	1 Paket	Persentase Perangkat Daerah Dengan Nilai IKM Baik	80 Persen	27,592,100	31,569,915	
4	01	01	2.03	15	Penyediaan Bahan Bacaan dan Peraturan Perundang-Undangan	Prioritas lainnya	Meningkatnya kapasitas dan akuntabilitas kinerja birokrasi	Kota Bandung, Sumur Bandung, Babakan Ciamis	Cakupan pelayanan administrasi perkantoran	100 %	Bahan Bacaan / Surat Kabar Tersedia	12 Bulan	Persentase Perangkat Daerah Dengan Nilai IKM Baik	80 Persen	9,264,000	10,653,600	
4	01	01	2.03	17	Penyediaan Makanan dan Minuman	Prioritas lainnya	Meningkatnya kapasitas dan akuntabilitas kinerja birokrasi	Kota Bandung, Sumur Bandung, Babakan Ciamis	Cakupan pelayanan administrasi perkantoran	100 %	Makanan dan Minuman Yang Tersedia	12 Bulan	Persentase Perangkat Daerah Dengan Nilai IKM Baik	80 Persen	101,671,600	128,865,090	
4	01	01	2.03	18	Rapat-Rapat Kordinasi dan Konsultasi ke Luar Daerah	Prioritas lainnya	Meningkatnya kapasitas dan akuntabilitas kinerja birokrasi	Kota Bandung, Sumur Bandung, Babakan Ciamis	Cakupan pelayanan administrasi perkantoran	100 %	Laporan Hasil Rapat Koordinasi dan Konsultasi ke Luar Daerah	4 Laporan	Persentase Perangkat Daerah Dengan Nilai IKM Baik	80 Persen	392,070,000	644,115,000	
4	01	01	2.04	01	Pengadaan Mesin/Kartu Absensi	Prioritas lainnya	Meningkatnya kapasitas dan akuntabilitas kinerja birokrasi	Kota Bandung, Sumur Bandung, Babakan Ciamis	Persentase pemenuhan prasarana kedisiplinan pegawai	100 %	Mesin Absensi Pegawai yang Tersedia	11 Unit	Persentase Perangkat Daerah Dengan Nilai IKM Baik	80 %	45,980,000	52,877,000	
4	01	01	2.04	02	Pengadaan Pakaian Dinas Beserta Perlengkapannya	Prioritas lainnya	Meningkatnya kapasitas dan akuntabilitas kinerja birokrasi	Kota Bandung, Sumur Bandung, Babakan Ciamis	Persentase pemenuhan prasarana kedisiplinan pegawai	100 %	Kelengkapan dan Keseragaman Pakaian Dinas Pegawai	40 Stel	Persentase Perangkat Daerah Dengan Nilai IKM Baik	80 %	176,340,000	202,791,000	
4	01	01	2.04	04	Pengadaan Pakaian Korpri	Prioritas lainnya	Meningkatnya kapasitas dan akuntabilitas kinerja birokrasi	Kota Bandung, Sumur Bandung, Babakan Ciamis	Persentase pemenuhan prasarana kedisiplinan pegawai	100 %	Keseragaman Pakaian Korpri	40 Stel	Persentase Perangkat Daerah Dengan Nilai IKM Baik	80 %	198,450,000	228,217,500	
4	01	01	2.04	05	Pengadaan Pakaian Khusus Hari-hari Tertentu	Prioritas lainnya	Meningkatnya kapasitas dan akuntabilitas kinerja birokrasi	Kota Bandung, Sumur Bandung, Babakan Ciamis	Persentase pemenuhan prasarana kedisiplinan pegawai	100 %	Keseragaman Pakaian Khusus Hari-hari Tertentu	40 Stel	Persentase Perangkat Daerah Dengan Nilai IKM Baik	80 %	94,500,000	108,675,000	
4	01	04			PROGRAM PENATAAN ADMINISTRASI UMUM										14,755,517,024	17,495,985,602	
4	01	04	2.04	01	Pengelolaan Perencanaan		Meningkatnya kapasitas dan akuntabilitas kinerja birokrasi	Semua Kabupaten/Kota, Semua Kecamatan, Semua Kelurahan Kota Bandung, Sumur Bandung, Babakan Ciamis	Persentase penyelenggaraan otonomi daerah, pemerintahan daerah dan pemerintahan wilayah	100 %	Jumlah Dokumen Perencanaan SKPD	2 Dokumen	Persentase Pengelolaan Perencanaan dan Keuangan	100 %	275,592,000	330,132,800	

**Program dan Kegiatan Perangkat Daerah
Kota Bandung
Tahun 2021**

Unit Organisasi : 4.01.0.00.0.00.01.00 Sekretariat Daerah

Sub Unit Organisasi : 4.01.0.00.0.00.01.12 Bagian Perencanaan, Keuangan dan Kepegawaian

Kode	Kode	Kode	Kode	Kode	Urusan/ Bidang Urusan Pemerintahan Daerah Dan Program/ Kegiatan	Prioritas Daerah	Sasaran Daerah	Lokasi	Indikator Kinerja				Pagu Indikatif (Rp.)	Prakiraan Maju (Rp.)	Keterangan		
									Capaian Program		Keluaran Sub Kegiatan				Hasil Kegiatan		Prioritas Pembangunan Nasional
									Tolok Ukur	Target	Tolok Ukur	Target			Tolok Ukur	Target	
4	01	04	2.04	02	Pengelolaan Keuangan	Prioritas lainnya	Meningkatnya kapasitas dan akuntabilitas kinerja birokrasi	Semua Kabupaten/Kota, Semua Kecamatan, Semua Kelurahan Kota Bandung, Sumur Bandung, Babakan Ciamis	Persentase penyelenggaraan otonomi daerah, pemerintahan daerah dan pemerintahan wilayah	100 %	Jumlah Dokumen Anggaran SKPD	2 Dokumen	Persentase Pengelolaan Perencanaan dan Keuangan	100 %	206,060,440	254,138,316	
4	01	04	2.04	03	Penatausahaan Pelaporan	Prioritas lainnya	Meningkatnya kapasitas dan akuntabilitas kinerja birokrasi	Semua Kabupaten/Kota, Semua Kecamatan, Semua Kelurahan Kota Bandung, Sumur Bandung, Babakan Ciamis	Persentase penyelenggaraan otonomi daerah, pemerintahan daerah dan pemerintahan wilayah	100 %	Laporan Keuangan SKPD	2 laporan	Persentase Pengelolaan Perencanaan dan Keuangan	100 %	216,968,150	219,876,722	
TOTAL											3,376,667,010	3,999,323,294					

**Program dan Kegiatan Perangkat Daerah
Kota Bandung
Tahun 2021**

**Unit Organisasi : 4.02.0.00.0.00.01.00 Sekretariat Dewan Perwakilan Rakyat Daerah
Sub Unit Organisasi : 4.02.0.00.0.00.01.01 Bagian Umum**

Kode	Kode	Kode	Kode	Kode	Kode	Kode	Kode	Kode	Kode	Kode	Kode	Kode	Indikator Kinerja						Pagu Indikatif (Rp.)	Prakiraan Maju (Rp.)	Keterangan
													Capaian Program		Keluaran Sub Kegiatan		Hasil Kegiatan				
													Tolok Ukur	Target	Tolok Ukur	Target	Tolok Ukur	Target			
4													UNSUR PENDUKUNG URUSAN PEMERINTAHAN								
4	02																	139,718,594,330	179,135,598,537		
4	02	01																54,610,205,346	70,526,886,229		
4	02	01	2.03	01	Penyediaan Jasa Surat Menyurat	Meningkatnya kapasitas dan akuntabilitas kinerja birokrasi	Kota Bandung, Semua Kecamatan, Semua Kelurahan	Cakupan pelayanan administrasi perkantoran	100 %	Jumlah Surat Keluar Jumlah Surat Masuk	2000 surat 2000 surat	Cakupan Pelayanan Administrasi Perkantoran	100 %				0		0		
4	02	01	2.03	02	Penyediaan Jasa Komunikasi, Sumber Daya Air dan Listrik	Meningkatnya kapasitas dan akuntabilitas kinerja birokrasi	Kota Bandung, Semua Kecamatan, Semua Kelurahan	Cakupan pelayanan administrasi perkantoran	100 %	Pembayaran Tagihan Listrik Pembayaran Tagihan Telepon Pembayaran Tagihan TV Kabel	12 bulan 12 bulan 12 bulan	Cakupan Pelayanan Administrasi Perkantoran	100 %				1,345,117,180		1,546,884,757		
4	02	01	2.03	03	Penyediaan Jasa Peralatan dan Perlengkapan Kantor	Meningkatnya kapasitas dan akuntabilitas kinerja birokrasi	Kota Bandung, Semua Kecamatan, Semua Kelurahan	Cakupan pelayanan administrasi perkantoran	100 %	Jasa Kantor Jasa Tenaga Ahli Sewa Perlengkapan dan Peralatan Kantor Sewa Sarana Mobilitas Darat	2 item 3 item 6 item 1 unit	Cakupan Pelayanan Administrasi Perkantoran	100 %				923,579,800		1,728,035,540		
4	02	01	2.03	05	Penyediaan Jasa Jaminan Barang Milik Daerah	Meningkatnya kapasitas dan akuntabilitas kinerja birokrasi	Kota Bandung, Semua Kecamatan, Semua Kelurahan	Cakupan pelayanan administrasi perkantoran	100 %	Premi Asuransi Kendaraan Bermotor	67 polis	Cakupan Pelayanan Administrasi Perkantoran	100 %				0		0		
4	02	01	2.03	06	Penyediaan Jasa Pemeliharaan dan Perizinan Kendaraan Dinas/Operasional	Meningkatnya kapasitas dan akuntabilitas kinerja birokrasi	Kota Bandung, Semua Kecamatan, Semua Kelurahan	Cakupan pelayanan administrasi perkantoran	100 %	KIR Perpanjangan STNK Mobil Perpanjangan STNK Motor	14 unit 48 unit 20 unit	Cakupan Pelayanan Administrasi Perkantoran	100 %				79,500,000		91,425,000		
4	02	01	2.03	07	Penyediaan Jasa Administrasi Keuangan	Meningkatnya kapasitas dan akuntabilitas kinerja birokrasi	Kota Bandung, Semua Kecamatan, Semua Kelurahan	Cakupan pelayanan administrasi perkantoran	100 %	Alat Tulis Kantor Keuangan Barang Cetak Keuangan Narasumber Tenaga Jasa Administrasi Keuangan	1 paket 1 paket 8 orang 5 orang	Cakupan Pelayanan Administrasi Perkantoran	100 %				680,960,000		920,000,000		
4	02	01	2.03	08	Penyediaan Jasa Kebersihan Kantor	Meningkatnya kapasitas dan akuntabilitas kinerja birokrasi	Kota Bandung, Semua Kecamatan, Semua Kelurahan	Cakupan pelayanan administrasi perkantoran	100 %	Peralatan Kebersihan dan Bahan Pembersih Retribusi Kebersihan Tenaga Kebersihan Tenaga Pramusaji	23 item 12 bulan 40 orang 15 orang	Cakupan Pelayanan Administrasi Perkantoran	100 %				4,219,319,500		4,874,354,925		
4	02	01	2.03	10	Penyediaan Alat Tulis Kantor	Meningkatnya kapasitas dan akuntabilitas kinerja birokrasi	Kota Bandung, Semua Kecamatan, Semua Kelurahan	Cakupan pelayanan administrasi perkantoran	100 %	Alat Tulis Kantor Materai	41 item 2650 buah	Cakupan Pelayanan Administrasi Perkantoran	100 %				594,089,780		862,327,247		
4	02	01	2.03	11	Penyediaan Barang Cetak dan Penggandaan	Meningkatnya kapasitas dan akuntabilitas kinerja birokrasi	Kota Bandung, Semua Kecamatan, Semua Kelurahan	Cakupan pelayanan administrasi perkantoran	100 %	Barang Cetak Souvenir HJKB Souvenir Kopi	23 item 750 buah 370 buah	Cakupan Pelayanan Administrasi Perkantoran	100 %				579,755,550		751,473,882		
4	02	01	2.03	12	Penyediaan Komponen Instalasi Listrik/Penerangan Bangunan Kantor	Meningkatnya kapasitas dan akuntabilitas kinerja birokrasi	Kota Bandung, Semua Kecamatan, Semua Kelurahan	Cakupan pelayanan administrasi perkantoran	100 %	Komponen Listrik	5 item	Cakupan Pelayanan Administrasi Perkantoran	100 %				199,804,000		229,774,600		
4	02	01	2.03	15	Penyediaan Bahan Bacaan dan Peraturan Perundang-Undangan	Meningkatnya kapasitas dan akuntabilitas kinerja birokrasi	Kota Bandung, Semua Kecamatan, Semua Kelurahan	Cakupan pelayanan administrasi perkantoran	100 %	Buku Peraturan Perundang-undangan Fotocopy Peraturan Perundang-undangan	10 item 15 item	Cakupan Pelayanan Administrasi Perkantoran	100 %				147,400,000		169,510,000		

**Program dan Kegiatan Perangkat Daerah
Kota Bandung
Tahun 2021**

Unit Organisasi : 4.02.0.00.0.00.01.00 Sekretariat Dewan Perwakilan Rakyat Daerah
Sub Unit Organisasi : 4.02.0.00.0.00.01.01 Bagian Umum

Kode					Urusan/ Bidang Urusan Pemerintahan Daerah Dan Program/ Kegiatan	Prioritas Daerah	Sasaran Daerah	Lokasi	Indikator Kinerja						Pagu Indikatif (Rp.)	Prakiraan Maju (Rp.)	Keterangan
									Capaian Program		Keluaran Sub Kegiatan		Hasil Kegiatan				Prioritas Pembangunan Nasional
									Tolok Ukur	Target	Tolok Ukur	Target	Tolok Ukur	Target			
4	02	01	2.03	17	Penyediaan Makanan dan Minuman		Meningkatnya kapasitas dan akuntabilitas kinerja birokrasi	Kota Bandung, Semua Kecamatan, Semua Kelurahan	Cakupan pelayanan administrasi perkantoran	100 %	Makanan dan Minuman Harian Pegawai Makanan dan Minuman Harian Pimpinan dan ANggota DPRD Makanan dan Minuman Kegiatan Makanan dan Minuman Rapat Makanan dan Minuman Tamu	12 bulan 12 bulan 12 bulan 12 bulan	Cakupan Pelayanan Administrasi Perkantoran	100 %	2,583,230,000	2,970,714,500	
4	02	01	2.03	18	Rapat-Rapat Kordinasi dan Konsultasi ke Luar Daerah		Meningkatnya kapasitas dan akuntabilitas kinerja birokrasi	Kota Bandung, Semua Kecamatan, Semua Kelurahan	Cakupan pelayanan administrasi perkantoran	100 %	Konsultasi Kunjungan Kerja Tupoksi	12 bulan 12 bulan	Cakupan Pelayanan Administrasi Perkantoran	100 %	864,408,000	994,069,200	
4	02	01	2.03	20	Pengadaan Kendaraan Dinas/Operasional		Meningkatnya kapasitas dan akuntabilitas kinerja birokrasi	Kota Bandung, Semua Kecamatan, Semua Kelurahan	Cakupan pelayanan administrasi perkantoran	100 %	Motor Roda Tiga Toyota Hi Ace Premio Toyota New Avanza Veloz 1,5 A/T	2 unit 4 unit 4 unit	Cakupan Pelayanan Administrasi Perkantoran	100 %	0	1,888,645,000	
4	02	01	2.03	22	Pengadaan Perlengkapan Gedung Kantor		Meningkatnya kapasitas dan akuntabilitas kinerja birokrasi	Kota Bandung, Semua Kecamatan, Semua Kelurahan	Cakupan pelayanan administrasi perkantoran	100 %	Alat Audio Alat Kantor Lainnya Alat Pengolahan Air Alat Rumah Tangga Alat Rumah Tangga Lainnya Personal Komputer	3 item 12 item 1 item 5 item 8 item 7 item	Cakupan Pelayanan Administrasi Perkantoran	100 %	6,986,687,990	8,034,691,188	
4	02	01	2.03	25	Pengadaan Mebeleur		Meningkatnya kapasitas dan akuntabilitas kinerja birokrasi	Kota Bandung, Semua Kecamatan, Semua Kelurahan	Cakupan pelayanan administrasi perkantoran	100 %	Filling Kabinet Pengadaan Mebeulair Anggota DPRD Pengadaan Mebeulair Wakil Ketua 1 Pengadaan Mebeulair Wakil Ketua 2 Pengadaan Mebeulair Wakil Ketua 3	10 buah 3 item 2 item 8 item 8 item	Cakupan Pelayanan Administrasi Perkantoran	100 %	762,212,040	890,895,271	
4	02	01	2.03	28	Pemeliharaan Rutin/Berkala Gedung Kantor		Meningkatnya kapasitas dan akuntabilitas kinerja birokrasi	Kota Bandung, Semua Kecamatan, Semua Kelurahan	Cakupan pelayanan administrasi perkantoran	100 %	Konsultan Pengawas Konsultan Perencana Pemeliharaan Gedung	1 paket 1 paket 30 item	Cakupan Pelayanan Administrasi Perkantoran	100 %	8,573,123,763	10,996,728,892	
4	02	01	2.03	30	Pemeliharaan Rutin/Berkala Kendaraan Dinas/Operasional		Meningkatnya kapasitas dan akuntabilitas kinerja birokrasi	Kota Bandung, Semua Kecamatan, Semua Kelurahan	Cakupan pelayanan administrasi perkantoran	100 %	Bahan Bakar Minyak Jasa Service Pelumas	12 bulan 12 bulan 12 bulan	Cakupan Pelayanan Administrasi Perkantoran	100 %	2,798,532,000	3,218,311,800	
4	02	01	2.03	32	Pemeliharaan Rutin/Berkala Perlengkapan Gedung Kantor		Meningkatnya kapasitas dan akuntabilitas kinerja birokrasi	Kota Bandung, Semua Kecamatan, Semua Kelurahan	Cakupan pelayanan administrasi perkantoran	100 %	Jasa Pengemudi Jasa Tenaga OBVIT POLDA Penyediaan Jasa Pengamanan Kantor Penyediaan Jasa Teknisi	20 orang 8 orang 43 orang 15 orang	Cakupan Pelayanan Administrasi Perkantoran	100 %	5,267,646,000	6,057,792,900	
4	02	01	2.03	34	Pemeliharaan Rutin/Berkala Peralatan Gedung Kantor		Meningkatnya kapasitas dan akuntabilitas kinerja birokrasi	Kota Bandung, Semua Kecamatan, Semua Kelurahan	Cakupan pelayanan administrasi perkantoran	100 %	Pemeliharaan Peralatan Kantor Pemeliharaan Website Reffil Tabung Gas Elpiji Reffil Tabung Pemadam Kebakaran	15 item 12 bulan 62 buah 105 tabung	Cakupan Pelayanan Administrasi Perkantoran	100 %	1,066,144,300	1,226,065,945	
4	02	01	2.03	35	Pemeliharaan Rutin/Berkala Mebeleur		Meningkatnya kapasitas dan akuntabilitas kinerja birokrasi	Kota Bandung, Semua Kecamatan, Semua Kelurahan	Cakupan pelayanan administrasi perkantoran	100 %	Pemeliharaan Mebelair	7 item	Cakupan Pelayanan Administrasi Perkantoran	100 %	452,500,000	520,375,000	

**Program dan Kegiatan Perangkat Daerah
Kota Bandung
Tahun 2021**

Unit Organisasi : 4.02.0.00.0.00.01.00 Sekretariat Dewan Perwakilan Rakyat Daerah
Sub Unit Organisasi : 4.02.0.00.0.00.01.01 Bagian Umum

Kode					Urusan/ Bidang Urusan Pemerintahan Daerah Dan Program/ Kegiatan	Prioritas Daerah	Sasaran Daerah	Lokasi	Indikator Kinerja						Pagu Indikatif (Rp.)	Prakiraan Maju (Rp.)	Keterangan
									Capaian Program		Keluaran Sub Kegiatan		Hasil Kegiatan				
									Tolok Ukur	Target	Tolok Ukur	Target	Tolok Ukur	Target			
4	02	01	2.04	02	Pengadaan Pakaian Dinas Beserta Perlengkapannya		Meningkatnya kapasitas dan akuntabilitas kinerja birokrasi	Kota Bandung, Semua Kecamatan, Semua Kelurahan	Persentase pemenuhan prasarana kedisiplinan pegawai	100 %	Pakaian PDH Pakaian PSH Pakaian PSR	100 stel 135 stel 50 stel	Persentase Pemenuhan prasarana kedisiplinan pegawai	100 %	282,427,200	324,791,280	
4	02	01	2.04	03	Pengadaan Pakaian Kerja Lapangan		Meningkatnya kapasitas dan akuntabilitas kinerja birokrasi	Kota Bandung, Semua Kecamatan, Semua Kelurahan	Persentase pemenuhan prasarana kedisiplinan pegawai	100 %	Pakaian Kerja Lapangan DPRD Pakaian Kerja Lapangan Sekretariat DPRD	50 stel 87 stel	Persentase Pemenuhan prasarana kedisiplinan pegawai	100 %	115,500,000	132,825,000	
4	02	01	2.04	04	Pengadaan Pakaian Korpri		Meningkatnya kapasitas dan akuntabilitas kinerja birokrasi	Kota Bandung, Semua Kecamatan, Semua Kelurahan	Persentase pemenuhan prasarana kedisiplinan pegawai	100 %	Pakaian KORPRI	87 stel	Persentase Pemenuhan prasarana kedisiplinan pegawai	100 %	61,490,000	70,713,500	
4	02	01	2.04	05	Pengadaan Pakaian Khusus Hari-hari Tertentu		Meningkatnya kapasitas dan akuntabilitas kinerja birokrasi	Kota Bandung, Semua Kecamatan, Semua Kelurahan	Persentase pemenuhan prasarana kedisiplinan pegawai	100 %	Batik Tradisional Pakaian Adat Sunda Pakaian Olah Raga	135 stel 92 stel 185 stel	Persentase Pemenuhan prasarana kedisiplinan pegawai	100 %	228,855,000	263,183,250	
4	02	01	2.04	09	Pendidikan dan Pelatihan Formal		Meningkatnya kapasitas dan akuntabilitas kinerja birokrasi	Kota Bandung, Semua Kecamatan, Semua Kelurahan	Persentase pemenuhan prasarana kedisiplinan pegawai	100 %	Pelaksanaan Diklat Kepemimpinan	5 orang	Persentase Pemenuhan prasarana kedisiplinan pegawai	100 %	76,200,000	87,630,000	
4	02	01	2.04	10	Sosialisasi Peraturan Perundang-undangan		Meningkatnya kapasitas dan akuntabilitas kinerja birokrasi	Kota Bandung, Semua Kecamatan, Semua Kelurahan	Persentase pemenuhan prasarana kedisiplinan pegawai	100 %	Sosialisasi Peraturan Perundang-undangan	4 kegiatan	Persentase Pemenuhan prasarana kedisiplinan pegawai	100 %	0	0	
4	02	01	2.04	11	Bimbingan Teknis Implementasi Peraturan Perundang-undangan		Meningkatnya kapasitas dan akuntabilitas kinerja birokrasi	Kota Bandung, Semua Kecamatan, Semua Kelurahan	Persentase pemenuhan prasarana kedisiplinan pegawai	100 %	Bimbingan Teknis TUPOKSI	4 kegiatan	Persentase Pemenuhan prasarana kedisiplinan pegawai	100 %	1,033,592,000	1,188,630,800	
4	02	02			PROGRAM LAYANAN DAN ADMINISTRASI KEUANGAN										47,572,133,774	55,421,941,115	
4	02	02	2.01	01	Penyelenggaraan Administrasi, Ketatausahaan Dan Kepegawaian DPRD		Meningkatnya kualitas pelayanan dalam rangka memfasilitasi setiap kegiatan Pimpinan dan Anggota DPRD Kota Bandung	Kota Bandung, Semua Kecamatan, Semua Kelurahan	Indeks Kepuasan Pelayanan Sekretariat DPRD kepada Pimpinan dan Anggota DPRD	87 %	Dokumen administrasi kepegawaian DPRD	50 dokumen	Terfasilitasinya Layanan Administrasi DPRD	85 %	0	245,907,145	
4	02	02	2.01	02	Fasilitasi Rapat DPRD		Meningkatnya kualitas pelayanan dalam rangka memfasilitasi setiap kegiatan Pimpinan dan Anggota DPRD Kota Bandung	Kota Bandung, Semua Kecamatan, Semua Kelurahan	Indeks Kepuasan Pelayanan Sekretariat DPRD kepada Pimpinan dan Anggota DPRD	87 %	Jumlah Rapat-rapat Tertentu DPRD	10 kegiatan	Terfasilitasinya Layanan Administrasi DPRD	85 %	1,354,362,500	1,557,516,875	
4	02	02	2.01	03	Penyediaan Fasilitas Fraksi DPRD		Meningkatnya kualitas pelayanan dalam rangka memfasilitasi setiap kegiatan Pimpinan dan Anggota DPRD Kota Bandung	Kota Bandung, Semua Kecamatan, Semua Kelurahan	Indeks Kepuasan Pelayanan Sekretariat DPRD kepada Pimpinan dan Anggota DPRD	87 %	Alat Tulis Kantor Fraksi Cetakan Fraksi Tenaga Administrasi Fraksi Tenaga Ahli Fraksi	10 item 5 item 7 orang 7 orang	Terfasilitasinya Layanan Administrasi DPRD	85 %	454,275,000	522,416,250	
4	02	02	2.02	01	Penyelenggaraan administrasi keuangan DPRD		Meningkatnya kualitas pelayanan dalam rangka memfasilitasi setiap kegiatan Pimpinan dan Anggota DPRD Kota Bandung	Kota Bandung, Semua Kecamatan, Semua Kelurahan	Indeks Kepuasan Pelayanan Sekretariat DPRD kepada Pimpinan dan Anggota DPRD	87 %	Dokumen Pembayaran Representasi dan Tunjangan DPRD	14 dokumen	Terfasilitasinya Layanan Keuangan dan Kesejahteraan DPRD	85 %	44,772,185,774	51,956,093,770	

**Program dan Kegiatan Perangkat Daerah
Kota Bandung
Tahun 2021**

Unit Organisasi : 4.02.0.00.0.00.01.00 Sekretariat Dewan Perwakilan Rakyat Daerah
Sub Unit Organisasi : 4.02.0.00.0.00.01.01 Bagian Umum

Kode	Kode	Kode	Kode	Kode	Urusan/ Bidang Urusan Pemerintahan Daerah Dan Program/ Kegiatan	Prioritas Daerah	Sasaran Daerah	Lokasi	Indikator Kinerja				Pagu Indikatif (Rp.)	Prakiraan Maju (Rp.)	Keterangan		
									Capaian Program		Keluaran Sub Kegiatan					Hasil Kegiatan	
									Tolok Ukur	Target	Tolok Ukur	Target			Tolok Ukur	Target	
4	02	02	2.02	02	Penyediaan Pakaian Dinas dan Atribut DPRD		Meningkatnya kualitas pelayanan dalam rangka memfasilitasi setiap kegiatan Pimpinan dan Anggota DPRD Kota Bandung	Kota Bandung, Semua Kecamatan, Semua Kelurahan	Indeks Kepuasan Pelayanan Sekretariat DPRD kepada Pimpinan dan Anggota DPRD	87 %	Pakaian Dinas DPRD beserta atributnya	4 item	Terfasilitasinya Layanan Keuangan dan Kesejahteraan DPRD	85 %	591,310,500	680,007,075	
4	02	02	2.02	03	Pelaksanaan Medical Check Up DPRD		Meningkatnya kualitas pelayanan dalam rangka memfasilitasi setiap kegiatan Pimpinan dan Anggota DPRD Kota Bandung	Kota Bandung, Semua Kecamatan, Semua Kelurahan	Indeks Kepuasan Pelayanan Sekretariat DPRD kepada Pimpinan dan Anggota DPRD	87 %	Dokumen Hasil Medical Check Up Pimpinan dan Anggota DPRD	50 dokumen	Terfasilitasinya Layanan Keuangan dan Kesejahteraan DPRD	85 %	400,000,000	460,000,000	
TOTAL											87,494,207,877	105,461,790,592					

**Program dan Kegiatan Perangkat Daerah
Kota Bandung
Tahun 2021**

Unit Organisasi : 4.02.0.00.0.00.01.00 Sekretariat Dewan Perwakilan Rakyat Daerah
Sub Unit Organisasi : 4.02.0.00.0.00.01.02 Bagian Fasilitas Pengawasan dan Penganggaran

Kode					Urusan/ Bidang Urusan Pemerintahan Daerah Dan Program/ Kegiatan	Prioritas Daerah	Sasaran Daerah	Lokasi	Indikator Kinerja						Pagu Indikatif (Rp.)	Prakiraan Maju (Rp.)	Keterangan
									Capaian Program		Keluaran Sub Kegiatan		Hasil Kegiatan				
									Tolok Ukur	Target	Tolok Ukur	Target	Tolok Ukur	Target			
4	02	03			PROGRAM DUKUNGAN PELAKSANAAN TUGAS DAN FUNGSI DPRD										37,536,255,210	53,186,771,193	
4	02	03	2.02	01	pembahasan KUA dan PPAS		Meningkatnya kapasitas dan akuntabilitas kinerja birokrasi	Kota Bandung, Semua Kecamatan, Semua Kelurahan	Indeks Kepuasan pelayanan Sekretariat DPRD kepada pimpinan dan anggota DPRD	85 %	Dokumen KUA Dokumen PPAS	1 dokumen 1 dokumen	Terfasilitasinya Kegiatan Pembahasan Kebijakan Anggaran	85 %	728,233,900	1,116,987,364	
4	02	03	2.02	02	pembahasan KUPA dan PPAS Perubahan		Meningkatnya kapasitas dan akuntabilitas kinerja birokrasi	Kota Bandung, Semua Kecamatan, Semua Kelurahan	Indeks Kepuasan pelayanan Sekretariat DPRD kepada pimpinan dan anggota DPRD	85 %	Dokumen KUPA Dokumen PPAS Perubahan	1 dokumen 1 dokumen	Terfasilitasinya Kegiatan Pembahasan Kebijakan Anggaran	85 %	577,958,000	949,014,500	
4	02	03	2.02	03	Pembahasan APBD		Meningkatnya kapasitas dan akuntabilitas kinerja birokrasi	Kota Bandung, Semua Kecamatan, Semua Kelurahan	Indeks Kepuasan pelayanan Sekretariat DPRD kepada pimpinan dan anggota DPRD	85 %	Dokumen APBD	1 dokumen	Terfasilitasinya Kegiatan Pembahasan Kebijakan Anggaran	85 %	708,618,000	1,094,110,000	
4	02	03	2.02	04	Pembahasan APBD Perubahan		Meningkatnya kapasitas dan akuntabilitas kinerja birokrasi	Kota Bandung, Semua Kecamatan, Semua Kelurahan	Indeks Kepuasan pelayanan Sekretariat DPRD kepada pimpinan dan anggota DPRD	85 %	Dokumen APBD Perubahan	1 dokumen	Terfasilitasinya Kegiatan Pembahasan Kebijakan Anggaran	85 %	696,778,000	1,061,852,500	
4	02	03	2.02	05	Pembahasan Laporan Semester		Meningkatnya kapasitas dan akuntabilitas kinerja birokrasi	Kota Bandung, Semua Kecamatan, Semua Kelurahan	Indeks Kepuasan pelayanan Sekretariat DPRD kepada pimpinan dan anggota DPRD	85 %	Dokumen Realisasi APBD Semester Pertama	1 dokumen	Terfasilitasinya Kegiatan Pembahasan Kebijakan Anggaran	85 %	0	0	
4	02	03	2.02	06	Pembahasan Pertanggungjawaban APBD		Meningkatnya kapasitas dan akuntabilitas kinerja birokrasi	Kota Bandung, Semua Kecamatan, Semua Kelurahan	Indeks Kepuasan pelayanan Sekretariat DPRD kepada pimpinan dan anggota DPRD	85 %	Perda PJP APBD	1 dokumen	Terfasilitasinya Kegiatan Pembahasan Kebijakan Anggaran	85 %	714,556,000	1,094,110,000	
4	02	03	2.03	01	Pengawasan Urusan Pemerintahan bidang Pemerintahan dan Hukum		Meningkatnya kapasitas dan akuntabilitas kinerja birokrasi	Kota Bandung, Semua Kecamatan, Semua Kelurahan	Indeks Kepuasan pelayanan Sekretariat DPRD kepada pimpinan dan anggota DPRD	85 %	Fasilitasi Kegiatan Komisi A	1 tahun	Terfasilitasinya Kegiatan Pengawasan Penyelenggaraan Pemerintahan	85 %	939,221,040	1,542,475,554	
4	02	03	2.03	02	Pengawasan Urusan Pemerintahan Bidang Infrastruktur		Meningkatnya kapasitas dan akuntabilitas kinerja birokrasi	Kota Bandung, Semua Kecamatan, Semua Kelurahan	Indeks Kepuasan pelayanan Sekretariat DPRD kepada pimpinan dan anggota DPRD	85 %	Fasilitasi Kegiatan Komisi C	1 tahun	Terfasilitasinya Kegiatan Pengawasan Penyelenggaraan Pemerintahan	85 %	966,479,860	1,589,757,539	
4	02	03	2.03	03	Pengawasan Urusan Pemerintahan Bidang Kesejahteraan Rakyat		Meningkatnya kapasitas dan akuntabilitas kinerja birokrasi	Kota Bandung, Semua Kecamatan, Semua Kelurahan	Indeks Kepuasan pelayanan Sekretariat DPRD kepada pimpinan dan anggota DPRD	85 %	Fasilitasi Kegiatan Komisi D	1 tahun	Terfasilitasinya Kegiatan Pengawasan Penyelenggaraan Pemerintahan	85 %	966,027,290	1,646,969,234	
4	02	03	2.03	04	Pengawasan Urusan Pemerintahan Bidang Perekonomian		Meningkatnya kapasitas dan akuntabilitas kinerja birokrasi	Kota Bandung, Semua Kecamatan, Semua Kelurahan	Indeks Kepuasan pelayanan Sekretariat DPRD kepada pimpinan dan anggota DPRD	85 %	Fasilitasi Kegiatan Komisi B	1 tahun	Terfasilitasinya Kegiatan Pengawasan Penyelenggaraan Pemerintahan	85 %	998,951,400	1,637,242,942	
4	02	03	2.03	06	Pengawasan Tindak Lanjut Hasil Pemeriksaan Laporan Keuangan Oleh Badan Pemeriksa Keuangan		Meningkatnya kapasitas dan akuntabilitas kinerja birokrasi	Kota Bandung, Semua Kecamatan, Semua Kelurahan	Indeks Kepuasan pelayanan Sekretariat DPRD kepada pimpinan dan anggota DPRD	85 %	Dokumen PJP	1 dokumen	Terfasilitasinya Kegiatan Pengawasan Penyelenggaraan Pemerintahan	85 %	0	0	

**Program dan Kegiatan Perangkat Daerah
Kota Bandung
Tahun 2021**

Unit Organisasi : 4.02.0.00.0.00.01.00 Sekretariat Dewan Perwakilan Rakyat Daerah

Sub Unit Organisasi : 4.02.0.00.0.00.01.02 Bagian Fasilitasi Pengawasan dan Penganggaran

Kode	Kode	Kode	Kode	Kode	Urusan/ Bidang Urusan Pemerintahan Daerah Dan Program/ Kegiatan	Prioritas Daerah	Sasaran Daerah	Lokasi	Indikator Kinerja				Pagu Indikatif (Rp.)	Prakiraan Maju (Rp.)	Keterangan		
									Capaian Program		Keluaran Sub Kegiatan					Hasil Kegiatan	
									Tolok Ukur	Target	Tolok Ukur	Target				Tolok Ukur	Target
4	02	03	2.03	07	Pengawasan Penggunaan Anggaran		Meningkatnya kapasitas dan akuntabilitas kinerja birokrasi	Kota Bandung, Semua Kecamatan, Semua Kelurahan	Indeks Kepuasan pelayanan Sekretariat DPRD kepada pimpinan dan anggota DPRD	85 %	Laporan Pengawasan Penggunaan Anggaran	4 dokumen	Terfasilitasinya Kegiatan Pengawasan Penyelenggaraan Pemerintahan	85 %	186,456,780	399,230,297	
4	02	03	2.05	01	Kunjungan Kerja dalam Daerah		Meningkatnya kapasitas dan akuntabilitas kinerja birokrasi	Kota Bandung, Semua Kecamatan, Semua Kelurahan	Indeks Kepuasan pelayanan Sekretariat DPRD kepada pimpinan dan anggota DPRD	85 %	Laporan Hasil Kunjungan Kerja Dalam Daerah	20 Laporan	Terfasilitasinya Kegiatan Penyerapan dan Penghimpunan Aspirasi Masyarakat oleh Pimpinan dan Anggota DPRD	85 %	0	0	
4	02	03	2.05	02	Penyusunan Pokok-Pokok Pikiran DPRD		Meningkatnya kapasitas dan akuntabilitas kinerja birokrasi	Kota Bandung, Semua Kecamatan, Semua Kelurahan	Indeks Kepuasan pelayanan Sekretariat DPRD kepada pimpinan dan anggota DPRD	85 %	Pokok-pokok Pikiran DPRD	7 dokumen	Terfasilitasinya Kegiatan Penyerapan dan Penghimpunan Aspirasi Masyarakat oleh Pimpinan dan Anggota DPRD	85 %	0	230,000,000	
4	02	03	2.05	03	Pelaksanaan Reses		Meningkatnya kapasitas dan akuntabilitas kinerja birokrasi	Kota Bandung, Semua Kecamatan, Semua Kelurahan	Indeks Kepuasan pelayanan Sekretariat DPRD kepada pimpinan dan anggota DPRD	85 %	Pelaksanaan RESES	2 kali	Terfasilitasinya Kegiatan Penyerapan dan Penghimpunan Aspirasi Masyarakat oleh Pimpinan dan Anggota DPRD	85 %	11,782,500,000	13,549,875,000	
4	02	03	2.06	02	Pengawasan Kode Etik DPRD		Meningkatnya kapasitas dan akuntabilitas kinerja birokrasi	Kota Bandung, Semua Kecamatan, Semua Kelurahan	Indeks Kepuasan pelayanan Sekretariat DPRD kepada pimpinan dan anggota DPRD	85 %	Laporan Pengawasan Kode Etik DPRD	1 dokumen	Terfasilitasinya Pengawasan Kode Etik	85 %	481,372,040	770,499,758	
4	02	03	2.07	01	Fasilitasi, Verifikasi, dan Koordinasi Persetujuan Kerjasama Daerah		Meningkatnya kapasitas dan akuntabilitas kinerja birokrasi	Kota Bandung, Semua Kecamatan, Semua Kelurahan	Indeks Kepuasan pelayanan Sekretariat DPRD kepada pimpinan dan anggota DPRD	85 %	Dokumen Persetujuan Kerjasama Daerah	5 dokumen	Terfasilitasinya Pembahasan Kerjasama Daerah	85 %	0	0	
4	02	03	2.07	02	Penyusunan Bahan Komunikasi dan Publikasi		Meningkatnya kapasitas dan akuntabilitas kinerja birokrasi	Kota Bandung, Semua Kecamatan, Semua Kelurahan	Indeks Kepuasan pelayanan Sekretariat DPRD kepada pimpinan dan anggota DPRD	85 %	Dokumen Publikasi	24 dokumen	Terfasilitasinya Pembahasan Kerjasama Daerah	85 %	0	0	
TOTAL												19,747,152,310	26,682,124,688				

**Program dan Kegiatan Perangkat Daerah
Kota Bandung
Tahun 2021**

Unit Organisasi : 4.02.0.00.0.00.01.00 Sekretariat Dewan Perwakilan Rakyat Daerah

Sub Unit Organisasi : 4.02.0.00.0.00.01.03 Bagian Persidangan dan Perundang-undangan

Kode					Urusan/ Bidang Urusan Pemerintahan Daerah Dan Program/ Kegiatan	Prioritas Daerah	Sasaran Daerah	Lokasi	Indikator Kinerja						Pagu Indikatif (Rp.)	Prakiraan Maju (Rp.)	Keterangan
									Capaian Program		Keluaran Sub Kegiatan		Hasil Kegiatan				Prioritas Pembangunan Nasional
									Tolok Ukur	Target	Tolok Ukur	Target	Tolok Ukur	Target			
4	02	03	2.01	01	Penyusunan dan Pembahasan Program Pembentukan Peraturan Daerah		Meningkatnya kapasitas dan akuntabilitas kinerja birokrasi	Kota Bandung, Semua Kecamatan, Semua Kelurahan	Indeks Kepuasan pelayanan Sekretariat DPRD kepada pimpinan dan anggota DPRD	85 %	Jumlah RAPERDA yang terverifikasi untuk dibahas DPRD	14 RAPERDA	Terfasilitasinya Pembentukan Perda dan Peraturan DPRD	85 %	1,844,265,100	2,360,103,485	
4	02	03	2.01	02	Pembahasan Rancangan Perda		Meningkatnya kapasitas dan akuntabilitas kinerja birokrasi	Kota Bandung, Semua Kecamatan, Semua Kelurahan	Indeks Kepuasan pelayanan Sekretariat DPRD kepada pimpinan dan anggota DPRD	85 %	Rancangan PERDA	14 RAPERDA	Terfasilitasinya Pembentukan Perda dan Peraturan DPRD	85 %	5,239,621,000	8,270,993,200	
4	02	03	2.01	03	Penyelenggaraan Kajian Perundang-Undangan		Meningkatnya kapasitas dan akuntabilitas kinerja birokrasi	Kota Bandung, Semua Kecamatan, Semua Kelurahan	Indeks Kepuasan pelayanan Sekretariat DPRD kepada pimpinan dan anggota DPRD	85 %	Naskah Kajian Perundang-undangan	12 Kajian	Terfasilitasinya Pembentukan Perda dan Peraturan DPRD	85 %	189,975,000	314,243,250	
4	02	03	2.01	04	Fasilitasi penyusunan Naskah Akademik		Meningkatnya kapasitas dan akuntabilitas kinerja birokrasi	Kota Bandung, Semua Kecamatan, Semua Kelurahan	Indeks Kepuasan pelayanan Sekretariat DPRD kepada pimpinan dan anggota DPRD	85 %	Naskah Akademik	1 Naskah Akademik	Terfasilitasinya Pembentukan Perda dan Peraturan DPRD	85 %	120,047,200	138,054,280	
4	02	03	2.04	02	Bimbingan Teknis DPRD		Meningkatnya kapasitas dan akuntabilitas kinerja birokrasi	Kota Bandung, Semua Kecamatan, Semua Kelurahan	Indeks Kepuasan pelayanan Sekretariat DPRD kepada pimpinan dan anggota DPRD	85 %	Iuran ADEKSI Pelaksanaan ADEKSI Perjalanan Dinas dalam rangka BIMTEK	1 tahun 7 kali 6 kali 12 bulan	Terfasilitasinya Peningkatan Kapasitas DPRD	85 %	3,748,350,000	5,966,602,500	
4	02	03	2.04	03	Publikasi dan Dokumentasi Dewan		Meningkatnya kapasitas dan akuntabilitas kinerja birokrasi	Kota Bandung, Semua Kecamatan, Semua Kelurahan	Indeks Kepuasan pelayanan Sekretariat DPRD kepada pimpinan dan anggota DPRD	85 %	Cetak Publikasi Sarana Informasi	8 item 4 item	Terfasilitasinya Peningkatan Kapasitas DPRD	85 %	975,597,200	1,489,775,780	
4	02	03	2.04	04	Penyediaan Kelompok Pakar dan Tim Ahli		Meningkatnya kapasitas dan akuntabilitas kinerja birokrasi	Kota Bandung, Semua Kecamatan, Semua Kelurahan	Indeks Kepuasan pelayanan Sekretariat DPRD kepada pimpinan dan anggota DPRD	85 %	Kelompok Pakar Alat Kelengkapan Dewan Narasumber	27 orang 30 org/jpl	Terfasilitasinya Peningkatan Kapasitas DPRD	85 %	2,132,100,000	2,451,915,000	
4	02	03	2.04	05	Penyediaan Tenaga Ahli Fraksi		Meningkatnya kapasitas dan akuntabilitas kinerja birokrasi	Kota Bandung, Semua Kecamatan, Semua Kelurahan	Indeks Kepuasan pelayanan Sekretariat DPRD kepada pimpinan dan anggota DPRD	85 %	Tenaga Ahli Fraksi	7 orang	Terfasilitasinya Peningkatan Kapasitas DPRD	85 %	1,149,300,000	1,321,695,000	
4	02	03	2.04	06	Penyelenggaraan Hubungan Masyarakat		Meningkatnya kapasitas dan akuntabilitas kinerja birokrasi	Kota Bandung, Semua Kecamatan, Semua Kelurahan	Indeks Kepuasan pelayanan Sekretariat DPRD kepada pimpinan dan anggota DPRD	85 %	Langganan Internet Publikasi Surat Kabar/Majalah Tenaga Ahli	12 bulan 7 item 7 item 5 item	Terfasilitasinya Peningkatan Kapasitas DPRD	85 %	970,306,000	1,647,151,900	
4	02	03	2.04	07	Penyusunan Program Kerja DPRD		Meningkatnya kapasitas dan akuntabilitas kinerja birokrasi	Kota Bandung, Semua Kecamatan, Semua Kelurahan	Indeks Kepuasan pelayanan Sekretariat DPRD kepada pimpinan dan anggota DPRD	85 %	Program Kerja DPRD	12 dokumen	Terfasilitasinya Peningkatan Kapasitas DPRD	85 %	101,500,000	169,165,000	
4	02	03	2.08	01	Koordinasi dan Konsultasi Pelaksanaan Tugas DPRD		Meningkatnya kapasitas dan akuntabilitas kinerja birokrasi	Kota Bandung, Semua Kecamatan, Semua Kelurahan	Indeks Kepuasan pelayanan Sekretariat DPRD kepada pimpinan dan anggota DPRD	85 %	Kegiatan Koordinasi dan Konsultasi Badan Musyawarah Kegiatan Koordinasi dan Konsultasi Pimpinan DPRD Kegiatan Kunjungan Kerja Badan Musyawarah Kegiatan Kunjungan Kerja Pimpinan DPRD	10 kegiatan 10 kegiatan 4 kegiatan 4 kegiatan	Terfasilitasinya Pelaksanaan Tugas Pimpinan DPRD	85 %	394,754,000	524,834,700	

**Program dan Kegiatan Perangkat Daerah
Kota Bandung
Tahun 2021**

Unit Organisasi : 4.02.0.00.0.00.01.00 Sekretariat Dewan Perwakilan Rakyat Daerah
Sub Unit Organisasi : 4.02.0.00.0.00.01.03 Bagian Persidangan dan Perundang-undangan

Kode	Kode	Kode	Kode	Kode	Urusan/ Bidang Urusan Pemerintahan Daerah Dan Program/ Kegiatan	Prioritas Daerah	Sasaran Daerah	Lokasi	Indikator Kinerja				Pagu Indikatif (Rp.)	Prakiraan Maju (Rp.)	Keterangan		
									Capaian Program		Keluaran Sub Kegiatan				Hasil Kegiatan		Prioritas Pembangunan Nasional
									Tolok Ukur	Target	Tolok Ukur	Target			Tolok Ukur	Target	
4	02	03	2.08	02	Penyusunan Laporan Kinerja Pimpinan DPRD		Meningkatnya kapasitas dan akuntabilitas kinerja birokrasi	Kota Bandung, Semua Kecamatan, Semua Kelurahan	Indeks Kepuasan pelayanan Sekretariat DPRD kepada pimpinan dan anggota DPRD	85 %	Laporan Kinerja DPRD	5 dokumen	Terfasilitasinya Pelaksanaan Tugas Pimpinan DPRD	85 %	59,025,000	86,250,000	
4	02	03	2.08	03	Pelaksanaan Undangan DPRD		Meningkatnya kapasitas dan akuntabilitas kinerja birokrasi	Kota Bandung, Semua Kecamatan, Semua Kelurahan	Indeks Kepuasan pelayanan Sekretariat DPRD kepada pimpinan dan anggota DPRD	85 %	Laporan Menghadiri Undangan	22 Laporan	Terfasilitasinya Pelaksanaan Tugas Pimpinan DPRD	85 %	864,262,400	1,763,862,410	
TOTAL											17,789,102,900	26,504,646,505					

**Program dan Kegiatan Perangkat Daerah
Kota Bandung
Tahun 2021**

Unit Organisasi : 4.02.0.00.0.00.01.00 Sekretariat Dewan Perwakilan Rakyat Daerah
Sub Unit Organisasi : 4.02.0.00.0.00.01.04 Bagian Program dan Keuangan

Kode					Urusan/ Bidang Urusan Pemerintahan Daerah Dan Program/ Kegiatan	Prioritas Daerah	Sasaran Daerah	Lokasi	Indikator Kinerja						Pagu Indikatif (Rp.)	Prakiraan Maju (Rp.)	Keterangan
									Capaian Program		Keluaran Sub Kegiatan		Hasil Kegiatan				Prioritas Pembangunan Nasional
									Tolok Ukur	Target	Tolok Ukur	Target	Tolok Ukur	Target			
4	02	01			PROGRAM PENUNJANG URUSAN PEMERINTAHAN DAERAH										54,610,205,346	70,526,886,229	
4	02	01	2.01	01	Penyusunan Renstra dan Renja Perangkat Daerah		Meningkatnya kapasitas dan akuntabilitas kinerja birokrasi	Kota Bandung, Semua Kecamatan, Semua Kelurahan	Cakupan Kegiatan Penunjang Urusan Pemerintahan Daerah	100 %	RENJA 2022 Renstra Reviu 2021	1 dokumen 1 dokumen	Terlaksananya Perencanaan dan Evaluasi Kinerja Perangkat Daerah	100 %	199,999,950	229,999,942	
4	02	01	2.01	02	Penyusunan Program dan Kegiatan Perangkat Daerah dalam Dokumen Perencanaan		Meningkatnya kapasitas dan akuntabilitas kinerja birokrasi	Kota Bandung, Semua Kecamatan, Semua Kelurahan	Cakupan Kegiatan Penunjang Urusan Pemerintahan Daerah	100 %	RKA Murni 2022 RKA Perubahan 2021	1 dokumen 1 dokumen	Terlaksananya Perencanaan dan Evaluasi Kinerja Perangkat Daerah	100 %	74,999,950	86,249,942	
4	02	01	2.01	03	Penyusunan Dokumen Evaluasi Perangkat Daerah		Meningkatnya kapasitas dan akuntabilitas kinerja birokrasi	Kota Bandung, Semua Kecamatan, Semua Kelurahan	Cakupan Kegiatan Penunjang Urusan Pemerintahan Daerah	100 %	Dokumen MONEV per Sub Kegiatan bulanan	12 dokumen	Terlaksananya Perencanaan dan Evaluasi Kinerja Perangkat Daerah	100 %	74,999,950	86,249,942	
4	02	01	2.01	04	Koordinasi dan Sinkronisasi Perencanaan Perangkat Daerah		Meningkatnya kapasitas dan akuntabilitas kinerja birokrasi	Kota Bandung, Semua Kecamatan, Semua Kelurahan	Cakupan Kegiatan Penunjang Urusan Pemerintahan Daerah	100 %	Notulensi Hasil Koordinasi dan Sinkronisasi Perencanaan dengan Kementerian Terkait dan Daerah Lain	15 dokumen	Terlaksananya Perencanaan dan Evaluasi Kinerja Perangkat Daerah	100 %	199,999,950	229,999,942	
4	02	01	2.01	05	Evaluasi Kinerja Perangkat Daerah		Meningkatnya kapasitas dan akuntabilitas kinerja birokrasi	Kota Bandung, Semua Kecamatan, Semua Kelurahan	Cakupan Kegiatan Penunjang Urusan Pemerintahan Daerah	100 %	Dokumen MONEV Triwulanan SKPD	4 dokumen	Terlaksananya Perencanaan dan Evaluasi Kinerja Perangkat Daerah	100 %	74,999,950	86,249,942	
4	02	01	2.02	01	Penyediaan Gaji dan Tunjangan ASN		Meningkatnya kapasitas dan akuntabilitas kinerja birokrasi	Kota Bandung, Semua Kecamatan, Semua Kelurahan	Cakupan Kegiatan Penunjang Urusan Pemerintahan Daerah	100 %	Daftar Pembayaran Gaji Bulanan Daftar Pembayaran Tunjangan Bulanan	14 dokumen 14 dokumen	Terlaksananya Pelaksanaan Kegiatan Administrasi Keuangan	100 %	13,405,929,833	19,012,505,134	
4	02	01	2.02	03	Penyiapan Bahan Pelaksanaan Verifikasi	Prioritas lainnya	Meningkatnya kapasitas dan akuntabilitas kinerja birokrasi	Kota Bandung, Semua Kecamatan, Semua Kelurahan	Cakupan Kegiatan Penunjang Urusan Pemerintahan Daerah	100 %	Dokumen Rekap Verifikasi	4 dokumen	Terlaksananya Pelaksanaan Kegiatan Administrasi Keuangan	100 %	32,202,110	37,032,426	
4	02	01	2.02	05	Pengelolaan dan Penyiapan Bahan Tanggapan Pemeriksaan		Meningkatnya kapasitas dan akuntabilitas kinerja birokrasi	Kota Bandung, Semua Kecamatan, Semua Kelurahan	Cakupan Kegiatan Penunjang Urusan Pemerintahan Daerah	100 %	Dokumen Tanggapan terhadap NHP BPK Dokumen Tanggapan terhadap NHP Inspektorat	1 dokumen 1 dokumen	Terlaksananya Pelaksanaan Kegiatan Administrasi Keuangan	100 %	75,000,000	86,250,000	
4	02	01	2.02	06	Penyusunan Laporan Capaian Kinerja dan Ikhtisar Realisasi Kinerja SKPD		Meningkatnya kapasitas dan akuntabilitas kinerja birokrasi	Kota Bandung, Semua Kecamatan, Semua Kelurahan	Cakupan Kegiatan Penunjang Urusan Pemerintahan Daerah	100 %	Dokumen Laporan Kinerja Instansi Pemerintahan	5 dokumen	Terlaksananya Pelaksanaan Kegiatan Administrasi Keuangan	100 %	199,999,850	229,999,827	
4	02	01	2.02	07	Penyusunan Laporan Keuangan Bulanan/Semesteran		Meningkatnya kapasitas dan akuntabilitas kinerja birokrasi	Kota Bandung, Semua Kecamatan, Semua Kelurahan	Cakupan Kegiatan Penunjang Urusan Pemerintahan Daerah	100 %	Laporan Keuangan Bulanan Laporan Keuangan Semesteran	12 dokumen 2 dokumen	Terlaksananya Pelaksanaan Kegiatan Administrasi Keuangan	100 %	74,999,850	86,249,828	
4	02	01	2.02	08	Penyusunan Pelaporan Prognosis Realisasi Anggaran		Meningkatnya kapasitas dan akuntabilitas kinerja birokrasi	Kota Bandung, Semua Kecamatan, Semua Kelurahan	Cakupan Kegiatan Penunjang Urusan Pemerintahan Daerah	100 %	Dokumen Laporan Prognosis Realisasi Anggaran	1 dokumen	Terlaksananya Pelaksanaan Kegiatan Administrasi Keuangan	100 %	75,000,000	86,250,000	

**Program dan Kegiatan Perangkat Daerah
Kota Bandung
Tahun 2021**

Unit Organisasi : 4.02.0.00.0.00.01.00 Sekretariat Dewan Perwakilan Rakyat Daerah
Sub Unit Organisasi : 4.02.0.00.0.00.01.04 Bagian Program dan Keuangan

Kode	Urusan/ Bidang Urusan Pemerintahan Daerah Dan Program/ Kegiatan	Prioritas Daerah	Sasaran Daerah	Lokasi	Indikator Kinerja						Pagu Indikatif (Rp.)	Prakiraan Maju (Rp.)	Keterangan Prioritas Pembangunan Nasional
					Capaian Program		Keluaran Sub Kegiatan		Hasil Kegiatan				
					Tolok Ukur	Target	Tolok Ukur	Target	Tolok Ukur	Target			
4 02 01 2.02 09	Penyusunan Pelaporan Keuangan Akhir Tahun		Meningkatnya kapasitas dan akuntabilitas kinerja birokrasi	Kota Bandung, Semua Kecamatan, Semua Kelurahan	Cakupan Kegiatan Penunjang Urusan Pemerintahan Daerah	100 %	Dokumen Laporan Keuangan Akhir Tahun	1 dokumen	Terlaksananya Pelaksanaan Kegiatan Administrasi Keuangan	100 %	199,999,850	229,999,827	
TOTAL											14,688,131,243	20,487,036,752	

**Program dan Kegiatan Perangkat Daerah
Kota Bandung
Tahun 2021**

Unit Organisasi : 5.01.5.05.0.00.01.00 Badan Perencanaan, Pembangunan, Penelitian dan Pengembangan
Sub Unit Organisasi : 5.01.0.00.0.00.01.01 SEKRETARIAT

Kode	Kode	Kode	Kode	Kode	Kode	Kode	Kode	Kode	Kode	Kode	Kode	Kode	Kode	Kode	Kode	Kode	Kode	Indikator Kinerja				Pagu Indikatif (Rp.)	Prakiraan Maju (Rp.)	Keterangan				
																		Capaian Program		Keluaran Sub Kegiatan					Hasil Kegiatan		Prioritas Pembangunan Nasional	
																		Tolok Ukur	Target	Tolok Ukur	Target			Tolok Ukur	Target			
5																												
UNSUR PENUNJANG URUSAN PEMERINTAHAN																												
5	01																				29,703,472,697	33,768,773,848						
PERENCANAAN																												
5	01	01																			26,012,861,277	29,096,554,871						
PROGRAM PENUNJANG URUSAN PEMERINTAHAN DAERAH																												
5	01	01	2.01	04	Koordinasi dan Sinkronisasi Perencanaan Perangkat Daerah	Prioritas lainnya	Meningkatnya kapasitas dan akuntabilitas kinerja birokrasi	Kota Bandung, Semua Kecamatan, Semua Kelurahan	Cakupan pelayanan administrasi perkantoran	100 %	Jumlah dokumen perencanaan yang disusun tepat waktu	2 dokumen	Persentase Indikator Sasaran RPJMD Tercapai atau Melebihi Target Tahunan	78.67 Poin	26,823,225	28,000,000							Memperkuat Stabilitas Polhukhankam Dan Transformasi Pelayanan Publik					
5	01	01	2.01	05	Evaluasi Kinerja Perangkat Daerah	Prioritas lainnya	Meningkatnya kapasitas dan akuntabilitas kinerja birokrasi	Semua Kabupaten/Kot a, Semua Kecamatan, Semua Kelurahan Kota Bandung, Semua Kecamatan, Semua Kelurahan	Cakupan pelayanan administrasi perkantoran	100 %	Jumlah dokumen perencanaan tepat waktu	8 dokumen	Persentase Indikator Sasaran RPJMD Tercapai atau Melebihi Target Tahunan	78.67 Poin	34,748,450	40,000,000												
5	01	01	2.02	01	Penyediaan Gaji dan Tunjangan ASN	Prioritas lainnya	Meningkatnya kapasitas dan akuntabilitas kinerja birokrasi	Kota Bandung, Sumur Bandung, Babakan Ciamis	Cakupan pelayanan administrasi perkantoran	100 %	Jumlah penyediaan gaji dan tunjangan ASN	1 tahun	Indeks Kepuasan Masyarakat (IKM)	78.67 Poin	21,003,242,402	23,139,075,740												
5	01	01	2.03	02	Penyediaan Jasa Komunikasi, Sumber Daya Air dan Listrik	Prioritas lainnya	Meningkatnya kapasitas dan akuntabilitas kinerja birokrasi	Semua Kabupaten/Kot a, Semua Kecamatan, Semua Kelurahan Kota Bandung, Semua Kecamatan, Semua Kelurahan	Cakupan pelayanan administrasi perkantoran	100 %	Jumlah penyediaan Jasa Komunikasi, Sumber Daya Air dan atau Listrik	12 bulan	Indeks Kepuasan Masyarakat (IKM)	78.67 Poin	13,200,000	15,180,000												
5	01	01	2.03	03	Penyediaan Jasa Peralatan dan Perlengkapan Kantor	Prioritas lainnya	Meningkatnya kapasitas dan akuntabilitas kinerja birokrasi	Kota Bandung, Semua Kecamatan, Semua Kelurahan	Cakupan pelayanan administrasi perkantoran	100 %	Jumlah Jenis Jasa Peralatan dan Perlengkapan Kantor yang tersedia	5 jasa	Indeks Kepuasan Masyarakat (IKM)	78.67 Poin	1,472,570,000	1,693,455,500												
5	01	01	2.03	08	Penyediaan Jasa Kebersihan Kantor	Prioritas lainnya	Meningkatnya kapasitas dan akuntabilitas kinerja birokrasi	Kota Bandung, Semua Kecamatan, Semua Kelurahan	Cakupan pelayanan administrasi perkantoran	100 %	Jumlah Jasa Kebersihan Kantor bulanan	12 bulan	Indeks Kepuasan Masyarakat (IKM)	78.67 Poin	681,714,000	783,971,100												
5	01	01	2.03	10	Penyediaan Alat Tulis Kantor	Prioritas lainnya	Meningkatnya kapasitas dan akuntabilitas kinerja birokrasi	Kota Bandung, Semua Kecamatan, Semua Kelurahan	Cakupan pelayanan administrasi perkantoran	100 %	Ketersediaan Alat Tulis Kantor	20 persen	Indeks Kepuasan Masyarakat (IKM)	78.67 Poin	231,243,500	265,930,025												
5	01	01	2.03	11	Penyediaan Barang Cetak dan Penggandaan	Prioritas lainnya	Meningkatnya kapasitas dan akuntabilitas kinerja birokrasi	Kota Bandung, Semua Kecamatan, Semua Kelurahan	Cakupan pelayanan administrasi perkantoran	100 %	Ketersediaan Barang Cetak dan Penggandaan	20 persen	Indeks Kepuasan Masyarakat (IKM)	78.67 Poin	291,959,250	335,753,138												

**Program dan Kegiatan Perangkat Daerah
Kota Bandung
Tahun 2021**

Unit Organisasi : 5.01.5.05.0.00.01.00 Badan Perencanaan, Pembangunan, Penelitian dan Pengembangan
Sub Unit Organisasi : 5.01.0.00.0.00.01.01 SEKRETARIAT

Kode	Urusan/ Bidang Urusan Pemerintahan Daerah Dan Program/ Kegiatan	Prioritas Daerah	Sasaran Daerah	Lokasi	Indikator Kinerja						Pagu Indikatif (Rp.)	Prakiraan Maju (Rp.)	Keterangan
					Capaian Program		Keluaran Sub Kegiatan		Hasil Kegiatan				
					Tolok Ukur	Target	Tolok Ukur	Target	Tolok Ukur	Target			
5.01.01.2.03.12	Penyediaan Komponen Instalasi Listrik/Penerangan Bangunan Kantor	Prioritas lainnya	Meningkatnya kapasitas dan akuntabilitas kinerja birokrasi	Kota Bandung, Semua Kecamatan, Semua Kelurahan	Cakupan pelayanan administrasi perkantoran	100 %	Ketersediaan Komponen Instalasi Listrik / Penerangan Bangunan Kantor	20 persen	Indeks Kepuasan Masyarakat (IKM)	78.67 Poin	35,152,810	40,425,732	
5.01.01.2.03.14	Penyediaan Peralatan Rumah Tangga	Prioritas lainnya	Meningkatnya kapasitas dan akuntabilitas kinerja birokrasi	Kota Bandung, Semua Kecamatan, Semua Kelurahan	Cakupan pelayanan administrasi perkantoran	100 %	Ketersediaan Peralatan Rumah Tangga	20 persen	Indeks Kepuasan Masyarakat (IKM)	78.67 Poin	135,564,000	155,898,600	
5.01.01.2.03.15	Penyediaan Bahan Bacaan dan Peraturan Perundang-Undangan	Prioritas lainnya	Meningkatnya kapasitas dan akuntabilitas kinerja birokrasi	Kota Bandung, Semua Kecamatan, Semua Kelurahan	Cakupan pelayanan administrasi perkantoran	100 %	Persentase Bahan Bacaan dan Peraturan Perundang undangan yang tersedia	20 persen	Indeks Kepuasan Masyarakat (IKM)	78.67 Poin	80,238,400	92,274,160	
5.01.01.2.03.17	Penyediaan Makanan dan Minuman	Prioritas lainnya	Meningkatnya kapasitas dan akuntabilitas kinerja birokrasi	Kota Bandung, Semua Kecamatan, Semua Kelurahan	Cakupan pelayanan administrasi perkantoran	100 %	Ketersediaan Makanan dan minuman	20 persen	Indeks Kepuasan Masyarakat (IKM)	78.67 Poin	154,104,280	228,831,922	
5.01.01.2.03.18	Rapat-Rapat Kordinasi dan Konsultasi ke Luar Daerah	Prioritas lainnya	Meningkatnya kapasitas dan akuntabilitas kinerja birokrasi	Kota Bandung, Semua Kecamatan, Semua Kelurahan	Cakupan pelayanan administrasi perkantoran	100 %	persentase pelaksanaan Rapat-rapat koordinasi dan konsultasi ke luar daerah	20 persen	Indeks Kepuasan Masyarakat (IKM)	78.67 Poin	479,808,000	699,392,050	
5.01.01.2.03.28	Pemeliharaan Rutin/Berkala Gedung Kantor	Prioritas lainnya	Meningkatnya kapasitas dan akuntabilitas kinerja birokrasi	Kota Bandung, Semua Kecamatan, Semua Kelurahan	Cakupan pelayanan administrasi perkantoran	100 %	Jumlah unit Gedung Kantor yang terpelihara	1 Unit	Indeks Kepuasan Masyarakat (IKM)	78.67 Poin	84,922,640	97,661,036	
5.01.01.2.03.30	Pemeliharaan Rutin/Berkala Kendaraan Dinas/Operasional	Prioritas lainnya	Meningkatnya kapasitas dan akuntabilitas kinerja birokrasi	Kota Bandung, Semua Kecamatan, Semua Kelurahan	Cakupan pelayanan administrasi perkantoran	100 %	Persentase Unit Kendaraan dinas / operasional yang terpelihara	20 persen	Indeks Kepuasan Masyarakat (IKM)	78.67 Poin	1,177,218,320	1,353,801,068	
5.01.01.2.03.32	Pemeliharaan Rutin/Berkala Perlengkapan Gedung Kantor	Prioritas lainnya	Meningkatnya kapasitas dan akuntabilitas kinerja birokrasi	Kota Bandung, Semua Kecamatan, Semua Kelurahan	Cakupan pelayanan administrasi perkantoran	100 %	Jumlah pelaksanaan pemeliharaan perlengkapan gedung kantor	2 kali	Indeks Kepuasan Masyarakat (IKM)	78.67 Poin	110,352,000	126,904,800	
TOTAL											26,012,861,277	29,096,554,871	

**Program dan Kegiatan Perangkat Daerah
Kota Bandung
Tahun 2021**

Unit Organisasi : 5.01.5.05.0.00.01.00 Badan Perencanaan, Pembangunan, Penelitian dan Pengembangan

Sub Unit Organisasi : 5.01.0.00.0.00.01.02 BIDANG ANALISIS PEMBANGUNAN DAERAH, PERENCANAAN PROGRAM, DATA, EVALUASI DAN PELAPORAN

Kode	Kode	Kode	Kode	Kode	Kode	Urusan/ Bidang Urusan Pemerintahan Daerah Dan Program/ Kegiatan	Prioritas Daerah	Sasaran Daerah	Lokasi	Indikator Kinerja						Pagu Indikatif (Rp.)	Prakiraan Maju (Rp.)	Keterangan
										Capaian Program		Keluaran Sub Kegiatan		Hasil Kegiatan				
										Tolok Ukur	Target	Tolok Ukur	Target	Tolok Ukur	Target			
5	01	02				PROGRAM PERENCANAAN, PENGENDALIAN DAN EVALUASI PEMBANGUNAN DAERAH										2,249,916,800	2,848,529,358	
5	01	02	2.01	01		Koordinasi Penyusunan Dokumen Perencanaan Pembangunan Daerah (RPJPD, RPJMD dan RKPD) Kabupaten/Kota	Prioritas lainnya	Meningkatnya kapasitas dan akuntabilitas kinerja birokrasi	Kota Bandung, Semua Kecamatan, Semua Kelurahan	Persentase Sasaran RPJMD yang di Cascade	83.33 %	Tersusunnya dokumen RPJMD, RKPD, dan Perubahan RKPD	3 Dokumen	Persentase Indikator Sasaran RPJMD Tercapai atau Melebihi Target Tahunan	80 Persen	510,944,000	622,090,488	
5	01	02	2.01	03		Koordinasi Pelaksanaan Musrenbang Kabupaten/Kota	Prioritas lainnya	Meningkatnya kapasitas dan akuntabilitas kinerja birokrasi	Kota Bandung, Semua Kecamatan, Semua Kelurahan	Persentase Sasaran RPJMD yang di Cascade	83.33 %	Jumlah laporan hasil koordinasi pelaksanaan Musrenbang Kota	2 Dokumen	Persentase Indikator Sasaran RPJMD Tercapai atau Melebihi Target Tahunan	80 Persen	847,470,000	1,067,666,900	
5	01	02	2.01	04		Koordinasi Pelaksanaan Forum Perangkat Daerah/Lintas Perangkat Daerah	Prioritas lainnya	Meningkatnya kapasitas dan akuntabilitas kinerja birokrasi	Kota Bandung, Semua Kecamatan, Semua Kelurahan	Persentase Sasaran RPJMD yang di Cascade	83.33 %	Jumlah laporan hasil koordinasi pelaksanaan Forum Perangkat Daerah	1 Dokumen	Persentase Indikator Sasaran RPJMD Tercapai atau Melebihi Target Tahunan	80 Persen	76,740,000	88,251,000	
5	01	02	2.01	05		Pengintegrasian Dokumen Perencanaan Pembangunan Daerah dengan Rencana Perangkat Daerah dan Rencana Pembangunan Lainnya	Prioritas lainnya	Meningkatnya kapasitas dan akuntabilitas kinerja birokrasi	Kota Bandung, Semua Kecamatan, Semua Kelurahan	Persentase Sasaran RPJMD yang di Cascade	83.33 %	Jumlah laporan hasil Pengintegrasian Dokumen Perencanaan Pembangunan Daerah dengan Rencana Perangkat Daerah dan Rencana Pembangunan Lainnya	1 laporan	Persentase Indikator Sasaran RPJMD Tercapai atau Melebihi Target Tahunan	80 Persen	40,300,000	46,345,000	
5	01	02	2.01	07		Pengelolaan Data dan Informasi Pembangunan Daerah	Prioritas lainnya	Meningkatnya kapasitas dan akuntabilitas kinerja birokrasi	Kota Bandung, Semua Kecamatan, Semua Kelurahan	Persentase Sasaran RPJMD yang di Cascade	83.33 %	Tersusunnya Data dan informasi pembangunan daerah	1 Dokumen	Persentase Indikator Sasaran RPJMD Tercapai atau Melebihi Target Tahunan	80 Persen	208,981,000	262,839,400	
5	01	02	2.02	03		Analisa dan Pengkajian Perencanaan dan Pendanaan Pembangunan Daerah	Prioritas lainnya	Meningkatnya kapasitas dan akuntabilitas kinerja birokrasi	Kota Bandung, Semua Kecamatan, Semua Kelurahan	Persentase Sasaran RPJMD yang di Cascade	83.33 %	Jumlah Laporan Analisa Pendanaan Pembangunan Daerah	1 laporan	Persentase Indikator Sasaran RPJMD Tercapai atau Melebihi Target Tahunan	80 Persen	64,618,000	138,940,700	
5	01	02	2.03	03		Evaluasi Capaian Program/Kegiatan Perangkat Daerah	Prioritas lainnya	Meningkatnya kapasitas dan akuntabilitas kinerja birokrasi	Kota Bandung, Semua Kecamatan, Semua Kelurahan	Persentase Rekomendasi hasil Monev yang ditindaklanjuti	100 %	Jumlah Laporan hasil Monitoring Program dan Kegiatan Perangkat Daerah"	5 Dokumen	Persentase Indikator Sasaran RPJMD Tercapai atau Melebihi Target Tahunan	80 Persen	146,710,000	168,716,500	
5	01	02	2.03	04		Penyusunan Pelaporan Capaian Pembangunan Daerah	Prioritas lainnya	Meningkatnya kapasitas dan akuntabilitas kinerja birokrasi	Kota Bandung, Semua Kecamatan, Semua Kelurahan	Persentase Rekomendasi hasil Monev yang ditindaklanjuti	100 %	Jumlah dokumen pelaporan capaian pembangunan daerah (LKPJ)	1 dokumen	Persentase Indikator Sasaran RPJMD Tercapai atau Melebihi Target Tahunan	80 Persen	354,153,800	453,679,370	

TOTAL **2,249,916,800** **2,848,529,358**

**Program dan Kegiatan Perangkat Daerah
Kota Bandung
Tahun 2021**

Unit Organisasi : 5.01.5.05.0.00.01.00 Badan Perencanaan, Pembangunan, Penelitian dan Pengembangan

Sub Unit Organisasi : 5.01.0.00.0.00.01.03 BIDANG PERENCANAAN EKONOMI, SUMBERDAYA KEUANGAN DAN SUMBERDAYA ALAM

Kode	Urusan/ Bidang Urusan Pemerintahan Daerah Dan Program/ Kegiatan	Prioritas Daerah	Sasaran Daerah	Lokasi	Indikator Kinerja						Pagu Indikatif (Rp.)	Prakiraan Maju (Rp.)	Keterangan				
					Capaian Program		Keluaran Sub Kegiatan		Hasil Kegiatan								
					Tolok Ukur	Target	Tolok Ukur	Target	Tolok Ukur	Target							
5	01	04			PROGRAM PERENCANAAN PEREKONOMIAN DAN SUMBER DAYA ALAM						653,834,120	584,655,469					
5	01	04	2.01	01	Koordinasi Penyusunan Dokumen Perencanaan Pembangunan Daerah (RPJPD, RPJMD dan RKPD) Bidang Perekonomian	Prioritas lainnya	Meningkatnya kapasitas dan akuntabilitas kinerja birokrasi	Kota Bandung, Semua Kecamatan, Semua Kelurahan	Persentase Perangkat Daerah yang Perencanaan Kinerjanya Terukur Lingkup Perencanaan Perekonomian dan SDA	66,67 %	Jumlah draft dokumen perencanaan (RPJMD dan RKPD) lingkup Bidang Perekonomian	4 Dokumen	Persentase Indikator Sasaran RPJMD Tercapai atau Melebihi Target Tahunan	80 Persen	147,991,620	269,173,094	
5	01	04	2.01	02	Asistensi Penyusunan Dokumen Perencanaan Pembangunan Daerah (RPJPD, RPJMD dan RKPD) Bidang Perekonomian	Prioritas lainnya	Meningkatnya kapasitas dan akuntabilitas kinerja birokrasi	Kota Bandung, Semua Kecamatan, Semua Kelurahan	Persentase Perangkat Daerah yang Perencanaan Kinerjanya Terukur Lingkup Perencanaan Perekonomian dan SDA	66,67 %	Jumlah Laporan hasil Asistensi Penyusunan Dokumen Perencanaan Pembangunan Daerah (RPJMD dan RKPD) lingkup Bidang Perekonomian	4 Laporan	Persentase Indikator Sasaran RPJMD Tercapai atau Melebihi Target Tahunan	80 Persen	11,200,000	19,320,000	
5	01	04	2.01	03	Pelaksanaan Monitoring dan Evaluasi Penyusunan Dokumen Perencanaan Pembangunan Daerah (RPJPD, RPJMD dan RKPD) Bidang Perekonomian	Prioritas lainnya	Meningkatnya kapasitas dan akuntabilitas kinerja birokrasi	Kota Bandung, Semua Kecamatan, Semua Kelurahan	Persentase Perangkat Daerah yang Perencanaan Kinerjanya Terukur Lingkup Perencanaan Perekonomian dan SDA	66,67 %	Jumlah draft dokumen LKPJ dan Laporan Kinerja Triwulanan, lingkup Bidang Perekonomian	4 Dokumen	Persentase Indikator Sasaran RPJMD Tercapai atau Melebihi Target Tahunan	80 Persen	16,800,000	19,320,000	
5	01	04	2.02	01	Koordinasi Penyusunan Dokumen Perencanaan Pembangunan Daerah (RPJPD, RPJMD dan RKPD) Bidang Ekonomi Kreatif	Pemulihan Perekonomian Kota	Meningkatnya kapasitas dan akuntabilitas kinerja birokrasi	Kota Bandung, Semua Kecamatan, Semua Kelurahan	Persentase Perangkat Daerah yang Perencanaan Kinerjanya Terukur Lingkup Perencanaan Perekonomian dan SDA	66,67 %	Jumlah draft dokumen perencanaan (RPJMD dan RKPD) lingkup Bidang Ekonomi Kreatif	3 Dokumen	Persentase Indikator Sasaran RPJMD Tercapai atau Melebihi Target Tahunan	80 Persen	44,452,500	83,090,375	
5	01	04	2.02	02	Asistensi Penyusunan Dokumen Perencanaan Pembangunan Daerah (RPJPD, RPJMD dan RKPD) Bidang Ekonomi Kreatif	Pemulihan Perekonomian Kota	Meningkatnya kapasitas dan akuntabilitas kinerja birokrasi	Kota Bandung, Semua Kecamatan, Semua Kelurahan	Persentase Perangkat Daerah yang Perencanaan Kinerjanya Terukur Lingkup Perencanaan Perekonomian dan SDA	66,67 %	Jumlah Laporan hasil Asistensi Penyusunan Dokumen Perencanaan Pembangunan Daerah (RPJMD dan RKPD) lingkup Bidang Ekonomi Kreatif	3 Laporan	Persentase Indikator Sasaran RPJMD Tercapai atau Melebihi Target Tahunan	80 Persen	24,000,000	27,600,000	
5	01	04	2.02	03	Pelaksanaan Monitoring dan Evaluasi Penyusunan Dokumen Perencanaan Pembangunan Daerah (RPJPD, RPJMD dan RKPD) Bidang Ekonomi Kreatif	Prioritas lainnya	Meningkatnya kapasitas dan akuntabilitas kinerja birokrasi	Kota Bandung, Semua Kecamatan, Semua Kelurahan	Persentase Perangkat Daerah yang Perencanaan Kinerjanya Terukur Lingkup Perencanaan Perekonomian dan SDA	66,67 %	Jumlah draft dokumen LKPJ, Laporan Kinerja Triwulanan, lingkup Bidang Ekonomi Kreatif	4 Dokumen	Persentase Indikator Sasaran RPJMD Tercapai atau Melebihi Target Tahunan	80 Persen	22,350,000	25,702,500	
5	01	04	2.03	01	Koordinasi Penyusunan Dokumen Perencanaan Pembangunan Daerah (RPJPD, RPJMD dan RKPD) Bidang Sumber Daya Alam	Prioritas lainnya	Meningkatnya kapasitas dan akuntabilitas kinerja birokrasi	Kota Bandung, Semua Kecamatan, Semua Kelurahan	Persentase Perangkat Daerah yang Perencanaan Kinerjanya Terukur Lingkup Perencanaan Perekonomian dan SDA	66,67 %	Jumlah draft dokumen perencanaan (RPJMD dan RKPD) lingkup Bidang Sumber Daya Alam	3 Dokumen	Persentase Indikator Sasaran RPJMD Tercapai atau Melebihi Target Tahunan	80 Persen	330,260,000	75,152,500	
5	01	04	2.03	02	Asistensi Penyusunan Dokumen Perencanaan Pembangunan Daerah (RPJPD, RPJMD dan RKPD) Bidang Sumber Daya Alam	Prioritas lainnya	Meningkatnya kapasitas dan akuntabilitas kinerja birokrasi	Kota Bandung, Semua Kecamatan, Semua Kelurahan	Persentase Perangkat Daerah yang Perencanaan Kinerjanya Terukur Lingkup Perencanaan Perekonomian dan SDA	66,67 %	Jumlah Laporan hasil Asistensi Penyusunan Dokumen Perencanaan Pembangunan Daerah (RPJMD dan RKPD) lingkup Bidang Sumber Daya Alam	3 Laporan	Persentase Indikator Sasaran RPJMD Tercapai atau Melebihi Target Tahunan	80 Persen	34,220,000	39,353,000	
5	01	04	2.03	03	Pelaksanaan Monitoring dan Evaluasi Penyusunan Dokumen Perencanaan Pembangunan Daerah (RPJPD, RPJMD dan RKPD) Bidang Sumber Daya Alam	Prioritas lainnya	Meningkatnya kapasitas dan akuntabilitas kinerja birokrasi	Kota Bandung, Semua Kecamatan, Semua Kelurahan	Persentase Perangkat Daerah yang Perencanaan Kinerjanya Terukur Lingkup Perencanaan Perekonomian dan SDA	66,67 %	Jumlah draft dokumen LKPJ, Laporan Kinerja Triwulanan, lingkup Bidang Sumber Daya Alam	4 Dokumen	Persentase Indikator Sasaran RPJMD Tercapai atau Melebihi Target Tahunan	80 Persen	22,560,000	25,944,000	
TOTAL											653,834,120	584,655,469					

**Program dan Kegiatan Perangkat Daerah
Kota Bandung
Tahun 2021**

Unit Organisasi : 5.01.5.05.0.00.01.00 Badan Perencanaan, Pembangunan, Penelitian dan Pengembangan

Sub Unit Organisasi : 5.01.0.00.0.00.01.04 BIDANG PERENCANAAN INFRASTRUKTUR DAN PENGEMBANGAN WILAYAH

Kode	Kode	Kode	Kode	Kode	Kode	Urusan/ Bidang Urusan Pemerintahan Daerah Dan Program/ Kegiatan	Prioritas Daerah	Sasaran Daerah	Lokasi	Indikator Kinerja						Pagu Indikatif (Rp.)	Prakiraan Maju (Rp.)	Keterangan
										Capaian Program		Keluaran Sub Kegiatan		Hasil Kegiatan				
										Tolok Ukur	Target	Tolok Ukur	Target	Tolok Ukur	Target			
5	01	05				PROGRAM PERENCANAAN INFRASTRUKTUR DAN KEWILAYAHAN									364,660,000	419,359,001		
5	01	05	2.01	01		Koordinasi Penyusunan Dokumen Perencanaan Pembangunan Daerah (RPJPD, RPJMD dan RKPD) Bidang Sumber Daya Air dan Lingkungan Hidup	Prioritas lainnya	Meningkatnya kapasitas dan akuntabilitas kinerja birokrasi	Kota Bandung, Semua Kecamatan, Semua Kelurahan	Persentase Perangkat Daerah yang Perencanaan Kinerjanya Terukur Lingkup Perencanaan Infrastruktur dan Kewilayahan	66,67 %	Jumlah Draft Dokumen Perencanaan (RPJMD dan RKPD) Lingkup Bidang Sumberdaya Air dan Lingkungan Hidup	3 Dokumen	Persentase Indikator Sasaran RPJMD Tercapai atau Melebihi Target Tahunan	80 Persen	66,240,000	76,176,000	
5	01	05	2.01	02		Asistensi Penyusunan Dokumen Perencanaan Pembangunan Daerah (RPJPD, RPJMD dan RKPD) Bidang Sumber Daya Air dan Lingkungan Hidup	Prioritas lainnya	Meningkatnya kapasitas dan akuntabilitas kinerja birokrasi	Kota Bandung, Semua Kecamatan, Semua Kelurahan	Persentase Perangkat Daerah yang Perencanaan Kinerjanya Terukur Lingkup Perencanaan Infrastruktur dan Kewilayahan	66,67 %	Jumlah Laporan Hasil Asistensi Penyusunan Dokumen Perencanaan Pembangunan Daerah (RPJMD dan RKPD) Lingkup Bidang Sumberdaya Air dan Lingkungan Hidup	3 Laporan	Persentase Indikator Sasaran RPJMD Tercapai atau Melebihi Target Tahunan	80 Persen	16,200,000	18,630,000	
5	01	05	2.01	03		Pelaksanaan Monitoring dan Evaluasi Penyusunan Dokumen Perencanaan Pembangunan Daerah (RPJPD, RPJMD dan RKPD) Bidang Sumber Daya Air dan Lingkungan Hidup	Prioritas lainnya	Meningkatnya kapasitas dan akuntabilitas kinerja birokrasi	Kota Bandung, Semua Kecamatan, Semua Kelurahan	Persentase Perangkat Daerah yang Perencanaan Kinerjanya Terukur Lingkup Perencanaan Infrastruktur dan Kewilayahan	66,67 %	Jumlah Draft Dokumen LKPJ, Laporan Kinerja Triwulanan, Lingkup Bidang Sumber Daya Air dan Lingkungan Hidup	4 Dokumen	Persentase Indikator Sasaran RPJMD Tercapai atau Melebihi Target Tahunan	80 Persen	50,000,000	57,500,000	
5	01	05	2.02	01		Koordinasi Penyusunan Dokumen Perencanaan Pembangunan Daerah (RPJPD, RPJMD dan RKPD) Bidang Kebnamargaan dan Perhubungan	Prioritas lainnya	Meningkatnya kapasitas dan akuntabilitas kinerja birokrasi	Kota Bandung, Semua Kecamatan, Semua Kelurahan	Persentase Perangkat Daerah yang Perencanaan Kinerjanya Terukur Lingkup Perencanaan Infrastruktur dan Kewilayahan	66,67 %	Jumlah draft dokumen perencanaan (RPJMD dan RKPD) Lingkup Bidang Kebnamargaan dan Perhubungan	3 dokumen	Persentase Indikator Sasaran RPJMD Tercapai atau Melebihi Target Tahunan	80 Persen	74,280,000	85,422,000	
5	01	05	2.02	02		Asistensi Penyusunan Dokumen Perencanaan Pembangunan Daerah (RPJPD, RPJMD dan RKPD) Bidang Kebnamargaan dan Perhubungan	Prioritas lainnya	Meningkatnya kapasitas dan akuntabilitas kinerja birokrasi	Kota Bandung, Semua Kecamatan, Semua Kelurahan	Persentase Perangkat Daerah yang Perencanaan Kinerjanya Terukur Lingkup Perencanaan Infrastruktur dan Kewilayahan	66,67 %	Jumlah Laporan Hasil Asistensi Penyusunan Dokumen Perencanaan Pembangunan Daerah (RPJMD dan RKPD) Lingkup Bidang Kebnamargaan dan Perhubungan	3 laporan	Persentase Indikator Sasaran RPJMD Tercapai atau Melebihi Target Tahunan	80 Persen	18,400,000	21,160,000	
5	01	05	2.02	03		Pelaksanaan Monitoring dan Evaluasi Penyusunan Dokumen Perencanaan Pembangunan Daerah (RPJPD, RPJMD dan RKPD) Bidang Kebnamargaan dan Perhubungan	Prioritas lainnya	Meningkatnya kapasitas dan akuntabilitas kinerja birokrasi	Kota Bandung, Semua Kecamatan, Semua Kelurahan	Persentase Perangkat Daerah yang Perencanaan Kinerjanya Terukur Lingkup Perencanaan Infrastruktur dan Kewilayahan	66,67 %	Jumlah Draft Dokumen LKPJ, Laporan Kinerja Triwulanan, Lingkup Bidang Kebnamargaan dan Perhubungan	4 Dokumen	Persentase Indikator Sasaran RPJMD Tercapai atau Melebihi Target Tahunan	80 Persen	26,430,000	30,394,500	
5	01	05	2.03	01		Koordinasi Penyusunan Dokumen Perencanaan Pembangunan Daerah (RPJPD, RPJMD dan RKPD) Bidang Keciaptakaryaan dan Kewilayahan	Prioritas lainnya	Meningkatnya kapasitas dan akuntabilitas kinerja birokrasi	Kota Bandung, Semua Kecamatan, Semua Kelurahan	Persentase Perangkat Daerah yang Perencanaan Kinerjanya Terukur Lingkup Perencanaan Infrastruktur dan Kewilayahan	66,67 %	Dokumen Koordinasi Perencanaan Pembangunan Daerah (RPJPD, RPJMD dan RKPD) Bidang Keciaptakaryaan dan Kewilayahan	3 Dokumen	Persentase Indikator Sasaran RPJMD Tercapai atau Melebihi Target Tahunan	80 Persen	54,603,500	62,794,025	
5	01	05	2.03	02		Asistensi Penyusunan Dokumen Perencanaan Pembangunan Daerah (RPJPD, RPJMD dan RKPD) Bidang Keciaptakaryaan dan Kewilayahan	Prioritas lainnya	Meningkatnya kapasitas dan akuntabilitas kinerja birokrasi	Kota Bandung, Semua Kecamatan, Semua Kelurahan	Persentase Perangkat Daerah yang Perencanaan Kinerjanya Terukur Lingkup Perencanaan Infrastruktur dan Kewilayahan	66,67 %	Dokumen Asistensi Perencanaan Pembangunan Daerah (RPJPD, RPJMD dan RKPD) Bidang Keciaptakaryaan dan Kewilayahan	3 Laporan	Persentase Indikator Sasaran RPJMD Tercapai atau Melebihi Target Tahunan	80 Persen	20,803,250	23,923,738	
5	01	05	2.03	03		Pelaksanaan Monitoring dan Evaluasi Penyusunan Dokumen Perencanaan Pembangunan Daerah (RPJPD, RPJMD dan RKPD) Keciaptakaryaan dan Kewilayahan	Prioritas lainnya	Meningkatnya kapasitas dan akuntabilitas kinerja birokrasi	Kota Bandung, Semua Kecamatan, Semua Kelurahan	Persentase Perangkat Daerah yang Perencanaan Kinerjanya Terukur Lingkup Perencanaan Infrastruktur dan Kewilayahan	66,67 %	Jumlah draft dokumen LKPJ, Laporan Kinerja Triwulanan, lingkup Bidang Keciaptakaryaan dan Kewilayahan	4 Dokumen	Persentase Indikator Sasaran RPJMD Tercapai atau Melebihi Target Tahunan	80 Persen	37,703,250	43,358,738	
TOTAL														364,660,000	419,359,001			

**Program dan Kegiatan Perangkat Daerah
Kota Bandung
Tahun 2021**

**Unit Organisasi : 5.01.5.05.0.00.01.00 Badan Perencanaan, Pembangunan, Penelitian dan Pengembangan
Sub Unit Organisasi : 5.01.0.00.0.00.01.05 BIDANG PERENCANAAN SOSIAL BUDAYA DAN PEMERINTAHAN**

Kode	Kode	Kode	Kode	Kode	Urusan/ Bidang Urusan Pemerintahan Daerah Dan Program/ Kegiatan	Prioritas Daerah	Sasaran Daerah	Lokasi	Indikator Kinerja						Pagu Indikatif (Rp.)	Prakiraan Maju (Rp.)	Keterangan
									Capaian Program		Keluaran Sub Kegiatan		Hasil Kegiatan				
									Tolok Ukur	Target	Tolok Ukur	Target	Tolok Ukur	Target			
5	01	03			PROGRAM PERENCANAAN PEMERINTAHAN DAN PEMBANGUNAN MANUSIA								422,200,500	819,675,149			
5	01	03	2.01	01	Koordinasi Penyusunan Dokumen Perencanaan Pembangunan Daerah (RPJPD, RPJMD dan RKPd) Bidang Pemerintahan	Prioritas lainnya	Meningkatnya kapasitas dan akuntabilitas kinerja birokrasi	Kota Bandung, Semua Kecamatan, Semua Kelurahan	Persentase Perangkat Daerah yang Perencanaan Kinerjanya Terukur Lingkup Perencanaan Pemerintahan dan Pembangunan Manusia	66,67 %	Jumlah konsep dokumen perencanaan (RPJPD, RPJMD dan RKPd) lingkup Bidang Pemerintahan	3 Dokumen	Persentase Indikator Sasaran RPJMD Tercapai atau Melebihi Target Tahunan	80 Persen	33,455,000	76,423,250	
5	01	03	2.01	02	Asistensi Penyusunan Dokumen Perencanaan Pembangunan Daerah (RPJPD, RPJMD dan RKPd) Bidang Pemerintahan	Prioritas lainnya	Meningkatnya kapasitas dan akuntabilitas kinerja birokrasi	Kota Bandung, Semua Kecamatan, Semua Kelurahan	Persentase Perangkat Daerah yang Perencanaan Kinerjanya Terukur Lingkup Perencanaan Pemerintahan dan Pembangunan Manusia	66,67 %	Jumlah laporan hasil asistensi penyusunan dokumen perencanaan pembangunan daerah (RPJPD, RPJMD dan RKPd) lingkup Bidang Pemerintahan	3 laporan	Persentase Indikator Sasaran RPJMD Tercapai atau Melebihi Target Tahunan	80 Persen	5,657,500	35,737,400	
5	01	03	2.01	03	Pelaksanaan Monitoring dan Evaluasi Penyusunan Dokumen Perencanaan Pembangunan Daerah (RPJPD, RPJMD dan RKPd) Bidang Pemerintahan	Prioritas lainnya	Meningkatnya kapasitas dan akuntabilitas kinerja birokrasi	Kota Bandung, Semua Kecamatan, Semua Kelurahan	Persentase Perangkat Daerah yang Perencanaan Kinerjanya Terukur Lingkup Perencanaan Pemerintahan dan Pembangunan Manusia	66,67 %	Jumlah konsep dokumen LKPJ, Laporan Kinerja Triwulanan, Evaluasi SPM dan laporan hasil monitoring lapangan lingkup Bidang Pemerintahan	4 Dokumen	Persentase Indikator Sasaran RPJMD Tercapai atau Melebihi Target Tahunan	80 Persen	84,352,250	127,549,087	
5	01	03	2.02	01	Koordinasi Penyusunan Dokumen Perencanaan Pembangunan Daerah (RPJPD, RPJMD dan RKPd) Bidang Pembangunan Manusia	Prioritas lainnya	Meningkatnya kapasitas dan akuntabilitas kinerja birokrasi	Kota Bandung, Semua Kecamatan, Semua Kelurahan	Persentase Perangkat Daerah yang Perencanaan Kinerjanya Terukur Lingkup Perencanaan Pemerintahan dan Pembangunan Manusia	66,67 %	Jumlah konsep dokumen perencanaan (RPJPD, RPJMD dan RKPd) lingkup Bidang Pembangunan Manusia	3 dokumen	Persentase Indikator Sasaran RPJMD Tercapai atau Melebihi Target Tahunan	80 Persen	68,020,000	113,620,000	
5	01	03	2.02	02	Asistensi Penyusunan Dokumen Perencanaan Pembangunan Daerah (RPJPD, RPJMD dan RKPd) Bidang Pembangunan Manusia	Prioritas lainnya	Meningkatnya kapasitas dan akuntabilitas kinerja birokrasi	Kota Bandung, Semua Kecamatan, Semua Kelurahan	Persentase Perangkat Daerah yang Perencanaan Kinerjanya Terukur Lingkup Perencanaan Pemerintahan dan Pembangunan Manusia	66,67 %	Jumlah Laporan hasil Asistensi Penyusunan Dokumen Perencanaan Pembangunan Daerah (RPJPD, RPJMD dan RKPd) lingkup Bidang Pembangunan Manusia	3 laporan	Persentase Indikator Sasaran RPJMD Tercapai atau Melebihi Target Tahunan	80 Persen	31,526,750	67,075,762	
5	01	03	2.02	03	Pelaksanaan Monitoring dan Evaluasi Penyusunan Dokumen Perencanaan Pembangunan Daerah (RPJPD, RPJMD dan RKPd) Bidang Pembangunan Manusia	Prioritas lainnya	Meningkatnya kapasitas dan akuntabilitas kinerja birokrasi	Kota Bandung, Semua Kecamatan, Semua Kelurahan	Persentase Perangkat Daerah yang Perencanaan Kinerjanya Terukur Lingkup Perencanaan Pemerintahan dan Pembangunan Manusia	66,67 %	Jumlah draft dokumen LKPJ, Laporan Kinerja Triwulanan, lingkup Bidang Pembangunan Manusia	4 dokumen	Persentase Indikator Sasaran RPJMD Tercapai atau Melebihi Target Tahunan	80 Persen	15,250,000	42,147,500	
5	01	03	2.03	01	Koordinasi Penyusunan Dokumen Perencanaan Pembangunan Daerah (RPJPD, RPJMD dan RKPd) Bidang Kesejahteraan Masyarakat	Prioritas lainnya	Meningkatnya kapasitas dan akuntabilitas kinerja birokrasi	Kota Bandung, Semua Kecamatan, Semua Kelurahan	Persentase Perangkat Daerah yang Perencanaan Kinerjanya Terukur Lingkup Perencanaan Pemerintahan dan Pembangunan Manusia	66,67 %	jumlah konsep dokumen perencanaan (RPJPD, RPJMD, dan RKPd) lingkup bidang kewilayahan dan kesejahteraan masyarakat	3 dokumen	Persentase Indikator Sasaran RPJMD Tercapai atau Melebihi Target Tahunan	80 Persen	128,425,000	229,069,650	
5	01	03	2.03	02	Asistensi Penyusunan Dokumen Perencanaan Pembangunan Daerah (RPJPD, RPJMD dan RKPd) Bidang Kesejahteraan Masyarakat	Prioritas lainnya	Meningkatnya kapasitas dan akuntabilitas kinerja birokrasi	Kota Bandung, Semua Kecamatan, Semua Kelurahan	Persentase Perangkat Daerah yang Perencanaan Kinerjanya Terukur Lingkup Perencanaan Pemerintahan dan Pembangunan Manusia	66,67 %	Jumlah laporan hasil asistensi penyusunan dokumen perencanaan pembangunan daerah (RPJPD, RPJMD, dan RKPd) lingkup bidang kesejahteraan masyarakat	3 laporan	Persentase Indikator Sasaran RPJMD Tercapai atau Melebihi Target Tahunan	80 Persen	24,250,000	27,887,500	
5	01	03	2.03	03	Pelaksanaan Monitoring dan Evaluasi Penyusunan Dokumen Perencanaan Pembangunan Daerah (RPJPD, RPJMD dan RKPd) Bidang Kesejahteraan Masyarakat	Prioritas lainnya	Meningkatnya kapasitas dan akuntabilitas kinerja birokrasi	Kota Bandung, Semua Kecamatan, Semua Kelurahan	Persentase Perangkat Daerah yang Perencanaan Kinerjanya Terukur Lingkup Perencanaan Pemerintahan dan Pembangunan Manusia	66,67 %	Jumlah konsep dokumen LKPJ, Laporan kinerja triwulanan, evaluasi SPM dan laporan hasil monitoring lapangan lingkup bidang kesejahteraan masyarakat	4 dokumen	Persentase Indikator Sasaran RPJMD Tercapai atau Melebihi Target Tahunan	80 Persen	31,264,000	100,165,000	
TOTAL													422,200,500	819,675,149			

**Program dan Kegiatan Perangkat Daerah
Kota Bandung
Tahun 2021**

Unit Organisasi : 5.01.5.05.0.00.01.00 Badan Perencanaan, Pembangunan, Penelitian dan Pengembangan
Sub Unit Organisasi : 5.01.0.00.0.00.01.06 BIDANG PENELITIAN DAN PENGEMBANGAN

Kode	Kode	Kode	Kode	Kode	Kode	Urusan/ Bidang Urusan Pemerintahan Daerah Dan Program/ Kegiatan	Prioritas Daerah	Sasaran Daerah	Lokasi	Indikator Kinerja						Pagu Indikatif (Rp.)	Prakiraan Maju (Rp.)	Keterangan
										Capaian Program		Keluaran Sub Kegiatan		Hasil Kegiatan				
										Tolok Ukur	Target	Tolok Ukur	Target	Tolok Ukur	Target			
5	05					PENELITIAN DAN PENGEMBANGAN										738,520,030	1,378,912,824	
5	05	02				PROGRAM PENELITIAN DAN PENGEMBANGAN DAERAH										738,520,030	1,378,912,824	
5	05	02	2.01	03		Fasilitasi, Pelaksanaan dan Evaluasi Penelitian dan Pengembangan Bidang Kelembagaan dan Ketatalaksanaan	Prioritas lainnya	Meningkatnya partisipasi dan kolaborasi swasta dengan pemerintah kota dalam pembangunan	Kota Bandung, Semua Kecamatan, Semua Kelurahan	Persentase hasil kajian yang dimanfaatkan untuk perumusan kebijakan	100 Persen	Jumlah Dokumen Penelitian dan Pengembangan bidang kelembagaan dan ketatalaksanaan	1 dokumen	Persentase Hasil Kajian yang direkomendasikan sebagai Dasar Perumusan Kebijakan	100 Persen	128,362,950	147,617,392	
5	05	02	2.02	01		Penelitian dan Pengembangan Bidang Aspek-Aspek Sosial	Prioritas lainnya	Meningkatnya partisipasi dan kolaborasi swasta dengan pemerintah kota dalam pembangunan	Kota Bandung, Semua Kecamatan, Semua Kelurahan	Persentase hasil kajian yang dimanfaatkan untuk perumusan kebijakan	100 Persen	Jumlah Dokumen Penelitian dan Pengembangan bidang aspek aspek sosial	1 dokumen	Persentase Hasil Kajian yang direkomendasikan sebagai Dasar Perumusan Kebijakan	100 Persen	0	160,863,380	
5	05	02	2.02	06		Penelitian dan Pengembangan Kesehatan	Prioritas lainnya	Meningkatnya partisipasi dan kolaborasi swasta dengan pemerintah kota dalam pembangunan	Kota Bandung, Semua Kecamatan, Semua Kelurahan	Persentase hasil kajian yang dimanfaatkan untuk perumusan kebijakan	100 Persen	Jumlah Dokumen Penelitian dan Pengembangan kesehatan	1 dokumen	Persentase Hasil Kajian yang direkomendasikan sebagai Dasar Perumusan Kebijakan	100 Persen	0	144,475,880	
5	05	02	2.03	02		Penelitian dan Pengembangan Perindustrian dan Perdagangan	Prioritas lainnya	Meningkatnya partisipasi dan kolaborasi swasta dengan pemerintah kota dalam pembangunan	Kota Bandung, Semua Kecamatan, Semua Kelurahan	Persentase hasil kajian yang dimanfaatkan untuk perumusan kebijakan	100 Persen	Dokumen Hasil Penelitian dan Pengembangan lingkup ekonomi dan pembangunan	1 dokumen	Persentase Hasil Kajian yang direkomendasikan sebagai Dasar Perumusan Kebijakan	100 Persen	0	144,925,530	
5	05	02	2.03	07		Penelitian dan Pengembangan Lingkungan Hidup	Prioritas lainnya	Meningkatnya partisipasi dan kolaborasi swasta dengan pemerintah kota dalam pembangunan	Kota Bandung, Semua Kecamatan, Semua Kelurahan	Persentase hasil kajian yang dimanfaatkan untuk perumusan kebijakan	100 Persen	Jumlah Dokumen Penelitian dan Pengembangan Lingkungan Hidup	1 dokumen	Persentase Hasil Kajian yang direkomendasikan sebagai Dasar Perumusan Kebijakan	100 Persen	0	79,350,000	
5	05	02	2.03	12		Penelitian dan Pengembangan Penataan Ruang dan Pertanahan	Prioritas lainnya	Meningkatnya partisipasi dan kolaborasi swasta dengan pemerintah kota dalam pembangunan	Kota Bandung, Semua Kecamatan, Semua Kelurahan	Persentase hasil kajian yang dimanfaatkan untuk perumusan kebijakan	100 Persen	Jumlah Dokumen Penelitian dan Pengembangan Penataan Ruang dan Pertanahan	1 dokumen	Persentase Hasil Kajian yang direkomendasikan sebagai Dasar Perumusan Kebijakan	100 Persen	195,144,400	224,416,060	
5	05	02	2.04	01		Penelitian, Pengembangan, dan Perekayasaan di Bidang Teknologi dan Inovasi	Prioritas lainnya	Meningkatnya partisipasi dan kolaborasi swasta dengan pemerintah kota dalam pembangunan	Kota Bandung, Semua Kecamatan, Semua Kelurahan	Persentase hasil kajian yang dimanfaatkan untuk perumusan kebijakan	100 Persen	Dokumen Penelitian, Pengembangan dan Perekayasaan di bidang teknologi dan inovasi	1 dokumen	Persentase Hasil Kajian yang direkomendasikan sebagai Dasar Perumusan Kebijakan	100 Persen	213,976,680	246,073,182	
5	05	02	2.04	04		Sosialisasi dan Diseminasi Hasil-Hasil Kelitbangan	Prioritas lainnya	Meningkatnya partisipasi dan kolaborasi swasta dengan pemerintah kota dalam pembangunan	Kota Bandung, Semua Kecamatan, Semua Kelurahan	Persentase hasil kajian yang dimanfaatkan untuk perumusan kebijakan	100 Persen	Dokumen Penelitian, Pengembangan dan Perekayasaan di bidang teknologi dan inovasi Dokumen Sosialisasi dan Diseminasi Hasil-hasil kelitbangan	1 dokumen 1 dokumen	Persentase Hasil Kajian yang direkomendasikan sebagai Dasar Perumusan Kebijakan	100 Persen	201,036,000	231,191,400	
TOTAL													738,520,030	1,378,912,824				

**Program dan Kegiatan Perangkat Daerah
Kota Bandung
Tahun 2021**

Unit Organisasi : 5.02.0.00.0.00.01.00 Badan Pengelolaan Keuangan dan Aset

Sub Unit Organisasi : 5.02.0.00.0.00.01.01 Sekretariat

Kode					Urusan/ Bidang Urusan Pemerintahan Daerah Dan Program/ Kegiatan	Prioritas Daerah	Sasaran Daerah	Lokasi	Indikator Kinerja						Pagu Indikatif (Rp.)	Prakiraan Maju (Rp.)	Keterangan
									Capaian Program		Keluaran Sub Kegiatan		Hasil Kegiatan				Prioritas Pembangunan Nasional
									Tolok Ukur	Target	Tolok Ukur	Target	Tolok Ukur	Target			
5	02	01	2.03	02	Penyediaan Jasa Komunikasi, Sumber Daya Air dan Listrik	Prioritas lainnya	Meningkatnya kapasitas dan akuntabilitas kinerja birokrasi	Kota Bandung, Semua Kecamatan, Semua Kelurahan	Cakupan pelayanan administrasi perkantoran	100 %	Kelancaran tugas pokok dan fungsi	12 bulan	Kelancaran tugas pokok dan fungsi	100 %	665,128,000	764,897,200	
5	02	01	2.03	03	Penyediaan Jasa Peralatan dan Perlengkapan Kantor	Prioritas lainnya	Meningkatnya kapasitas dan akuntabilitas kinerja birokrasi	Kota Bandung, Semua Kecamatan, Semua Kelurahan	Cakupan pelayanan administrasi perkantoran	100 %	Kelancaran tugas pokok dan fungsi	12 bulan	Kelancaran tugas pokok dan fungsi	100 %	471,719,490	542,477,414	
5	02	01	2.03	08	Penyediaan Jasa Kebersihan Kantor	Prioritas lainnya	Meningkatnya kapasitas dan akuntabilitas kinerja birokrasi	Kota Bandung, Semua Kecamatan, Semua Kelurahan	Cakupan pelayanan administrasi perkantoran	100 %	Kelancaran tugas pokok dan fungsi	12 bulan	Kelancaran tugas pokok dan fungsi	100 %	818,806,670	941,627,670	
5	02	01	2.03	09	Penyediaan Jasa Perbaikan Peralatan Kerja	Prioritas lainnya	Meningkatnya kapasitas dan akuntabilitas kinerja birokrasi	Kota Bandung, Semua Kecamatan, Semua Kelurahan	Cakupan pelayanan administrasi perkantoran	100 %	Kelancaran tugas pokok dan fungsi	12 bulan	Kelancaran tugas pokok dan fungsi	100 %	109,208,000	125,589,200	
5	02	01	2.03	10	Penyediaan Alat Tulis Kantor	Prioritas lainnya	Meningkatnya kapasitas dan akuntabilitas kinerja birokrasi	Semua Kabupaten/Kota, Semua Kecamatan, Semua Kelurahan	Cakupan pelayanan administrasi perkantoran	100 %	Kelancaran tugas pokok dan fungsi	12 bulan	Kelancaran tugas pokok dan fungsi	100 %	262,996,250	302,445,688	
5	02	01	2.03	11	Penyediaan Barang Cetak dan Penggandaan	Prioritas lainnya	Meningkatnya kapasitas dan akuntabilitas kinerja birokrasi	Semua Kabupaten/Kota, Semua Kecamatan, Semua Kelurahan	Cakupan pelayanan administrasi perkantoran	100 %	Kelancaran tugas pokok dan fungsi	12 bulan	Kelancaran tugas pokok dan fungsi	100 %	153,890,000	176,973,500	
5	02	01	2.03	14	Penyediaan Peralatan Rumah Tangga	Prioritas lainnya	Meningkatnya kapasitas dan akuntabilitas kinerja birokrasi	Kota Bandung, Semua Kecamatan, Semua Kelurahan	Cakupan pelayanan administrasi perkantoran	100 %	Kelancaran tugas pokok dan fungsi	12 bulan	Kelancaran tugas pokok dan fungsi	100 %	53,353,520	61,356,548	
5	02	01	2.03	15	Penyediaan Bahan Bacaan dan Peraturan Perundang-Undangan	Prioritas lainnya	Meningkatnya kapasitas dan akuntabilitas kinerja birokrasi	Kota Bandung, Semua Kecamatan, Semua Kelurahan	Cakupan pelayanan administrasi perkantoran	100 %	Kelancaran tugas pokok dan fungsi	12 bulan	Kelancaran tugas pokok dan fungsi	100 %	42,900,000	49,335,000	
5	02	01	2.03	17	Penyediaan Makanan dan Minuman	Prioritas lainnya	Meningkatnya kapasitas dan akuntabilitas kinerja birokrasi	Kota Bandung, Semua Kecamatan, Semua Kelurahan	Cakupan pelayanan administrasi perkantoran	100 %	Kelancaran tugas pokok dan fungsi	12 bulan	Kelancaran tugas pokok dan fungsi	100 %	290,446,200	334,013,130	
5	02	01	2.03	18	Rapat-Rapat Kordinasi dan Konsultasi ke Luar Daerah	Prioritas lainnya	Meningkatnya kapasitas dan akuntabilitas kinerja birokrasi	Semua Kabupaten/Kota, Semua Kecamatan, Semua Kelurahan	Cakupan pelayanan administrasi perkantoran	100 %	Kelancaran tugas pokok dan fungsi	12 bulan	Kelancaran tugas pokok dan fungsi	100 %	267,539,900	517,598,670	
5	02	01	2.03	28	Pemeliharaan Rutin/Berkala Gedung Kantor	Prioritas lainnya	Meningkatnya kapasitas dan akuntabilitas kinerja birokrasi	Kota Bandung, Semua Kecamatan, Semua Kelurahan	Cakupan pelayanan administrasi perkantoran	100 %	Kelancaran tugas pokok dan fungsi	12 bulan	Kelancaran tugas pokok dan fungsi	100 %	0	0	

**Program dan Kegiatan Perangkat Daerah
Kota Bandung
Tahun 2021**

Unit Organisasi : 5.02.0.00.0.00.01.00 Badan Pengelolaan Keuangan dan Aset
Sub Unit Organisasi : 5.02.0.00.0.00.01.01 Sekretariat

Kode	Urusan/ Bidang Urusan Pemerintahan Daerah Dan Program/ Kegiatan	Prioritas Daerah	Sasaran Daerah	Lokasi	Indikator Kinerja						Pagu Indikatif (Rp.)	Prakiraan Maju (Rp.)	Keterangan
					Capaian Program		Keluaran Sub Kegiatan		Hasil Kegiatan				Prioritas Pembangunan Nasional
					Tolok Ukur	Target	Tolok Ukur	Target	Tolok Ukur	Target			
5.02.01.2.03.30	Pemeliharaan Rutin/Berkala Kendaraan Dinas/Operasional	Prioritas lainnya	Meningkatnya kapasitas dan akuntabilitas kinerja birokrasi	Kota Bandung, Semua Kecamatan, Semua Kelurahan	Cakupan pelayanan administrasi perkantoran	100 %	Kelancaran tugas pokok dan fungsi	12 bulan	Kelancaran tugas pokok dan fungsi	100 %	1,133,327,500	1,303,326,625	
5.02.01.2.04.02	Pengadaan Pakaian Dinas Beserta Perlengkapannya	Prioritas lainnya	Meningkatnya kapasitas dan akuntabilitas kinerja birokrasi	Kota Bandung, Semua Kecamatan, Semua Kelurahan	Persentase pemenuhan prasarana kedisiplinan pegawai	100 %	Kelancaran tugas pokok dan fungsi	12 bulan	Pemenuhan prasarana kedisiplinan pegawai	100 %	0	0	Memperkuat Ketahanan Ekonomi Untuk Pertumbuhan Yang Berkualitas dan Berkeadilan
5.02.01.2.04.05	Pengadaan Pakaian Khusus Hari-hari Tertentu	Prioritas lainnya	Meningkatnya kapasitas dan akuntabilitas kinerja birokrasi	Kota Bandung, Semua Kecamatan, Semua Kelurahan	Persentase pemenuhan prasarana kedisiplinan pegawai	100 %	Kelancaran tugas pokok dan fungsi	12 bulan	Pemenuhan prasarana kedisiplinan pegawai	100 %	95,287,500	109,580,625	Memperkuat Ketahanan Ekonomi Untuk Pertumbuhan Yang Berkualitas dan Berkeadilan
TOTAL											4,364,603,030	5,229,221,270	

**Program dan Kegiatan Perangkat Daerah
Kota Bandung
Tahun 2021**

Unit Organisasi : 5.02.0.00.0.00.01.00 Badan Pengelolaan Keuangan dan Aset
Sub Unit Organisasi : 5.02.0.00.0.00.01.02 Bidang Anggaran

Kode	Kode	Kode	Kode	Kode	Urusan/ Bidang Urusan Pemerintahan Daerah Dan Program/ Kegiatan	Prioritas Daerah	Sasaran Daerah	Lokasi	Indikator Kinerja						Pagu Indikatif (Rp.)	Prakiraan Maju (Rp.)	Keterangan
									Capaian Program		Keluaran Sub Kegiatan		Hasil Kegiatan				
									Tolok Ukur	Target	Tolok Ukur	Target	Tolok Ukur	Target			
5	02	02			PROGRAM PENGELOLAAN KEUANGAN DAERAH										3,531,525,750	4,315,993,067	
5	02	02	2.01	01	Penyusunan KUA dan PPAS	Prioritas lainnya	Meningkatnya kapasitas dan akuntabilitas kinerja birokrasi	Kota Bandung, Semua Kecamatan, Semua Kelurahan	Ketepatan waktu penyusunan RAPBD dan RAPBDP	Tepat Waktu -	Jumlah dokumen KUA dan PPAS	2 dokumen	Ketepatan Waktu Penyusunan RAPBD/RAPBD P	100 %	201,353,000	246,862,450	
5	02	02	2.01	02	Penyusunan Perubahan KUA dan Perubahan PPAS	Prioritas lainnya	Meningkatnya kapasitas dan akuntabilitas kinerja birokrasi	Kota Bandung, Semua Kecamatan, Semua Kelurahan	Ketepatan waktu penyusunan RAPBD dan RAPBDP	Tepat Waktu -	Jumlah dokumen KUA dan PPAS perubahan	2 dokumen	Ketepatan Waktu Penyusunan RAPBD/RAPBD P	100 %	161,819,825	195,706,799	
5	02	02	2.01	03	Penyusunan dan Review RKA SKPD/Perubahan RKA SKPD	Prioritas lainnya	Meningkatnya kapasitas dan akuntabilitas kinerja birokrasi	Kota Bandung, Semua Kecamatan, Semua Kelurahan	Ketepatan waktu penyusunan RAPBD dan RAPBDP	Tepat Waktu -	Jumlah dokumen anggaran perangkat daerah	60 dokumen	Ketepatan Waktu Penyusunan RAPBD/RAPBD P	100 %	202,754,300	270,181,345	
5	02	02	2.01	04	Penyusunan dan Review DPA SKPD/Perubahan DPA SKPD	Prioritas lainnya	Meningkatnya kapasitas dan akuntabilitas kinerja birokrasi	Kota Bandung, Semua Kecamatan, Semua Kelurahan	Ketepatan waktu penyusunan RAPBD dan RAPBDP	Tepat Waktu -	Jumlah dokumen anggaran perangkat daerah	60 dokumen	Ketepatan Waktu Penyusunan RAPBD/RAPBD P	100 %	183,083,000	221,057,600	
5	02	02	2.01	05	Penyusunan peraturan daerah tentang APBD dan Peraturan Kepala Daerah tentang penjabaran APBD	Prioritas lainnya	Meningkatnya kapasitas dan akuntabilitas kinerja birokrasi	Kota Bandung, Semua Kecamatan, Semua Kelurahan	Ketepatan waktu penyusunan RAPBD dan RAPBDP	Tepat Waktu -	Penyusunan APBD tepat waktu sesuai peraturan perundang-undangan	100 %	Ketepatan Waktu Penyusunan RAPBD/RAPBD P	100 %	380,771,100	443,806,965	
5	02	02	2.01	06	Penyusunan peraturan daerah tentang Perubahan APBD dan Peraturan Kepala Daerah tentang penjabaran Perubahan APBD	Prioritas lainnya	Meningkatnya kapasitas dan akuntabilitas kinerja birokrasi	Kota Bandung, Semua Kecamatan, Semua Kelurahan	Ketepatan waktu penyusunan RAPBD dan RAPBDP	Tepat Waktu -	Jumlah raperda raperwal tentang perubahan APBD	2 dokumen	Ketepatan Waktu Penyusunan RAPBD/RAPBD P	100 %	442,777,000	514,468,600	
5	02	02	2.01	08	Penyusunan Regulasi Bidang Anggaran	Prioritas lainnya	Meningkatnya kapasitas dan akuntabilitas kinerja birokrasi	Kota Bandung, Semua Kecamatan, Semua Kelurahan	Ketepatan waktu penyusunan RAPBD dan RAPBDP	Tepat Waktu -	Jumlah regulasi tentang keuangan daerah	1 dokumen	Ketepatan Waktu Penyusunan RAPBD/RAPBD P	100 %	226,504,775	282,681,241	
TOTAL													1,799,063,000	2,174,765,000			

**Program dan Kegiatan Perangkat Daerah
Kota Bandung
Tahun 2021**

Unit Organisasi : 5.02.0.00.0.00.01.00 Badan Pengelolaan Keuangan dan Aset
Sub Unit Organisasi : 5.02.0.00.0.00.01.03 Bidang Perbendaharaan

Kode	Kode	Kode	Kode	Kode	Urusan/ Bidang Urusan Pemerintahan Daerah Dan Program/ Kegiatan	Prioritas Daerah	Sasaran Daerah	Lokasi	Indikator Kinerja						Pagu Indikatif (Rp.)	Prakiraan Maju (Rp.)	Keterangan
									Capaian Program		Keluaran Sub Kegiatan		Hasil Kegiatan				
									Tolok Ukur	Target	Tolok Ukur	Target	Tolok Ukur	Target			
5	02	02	2.02	03	Koordinasi Pengelolaan Dana Perimbangan dan Dana Transfer Lainnya	Prioritas lainnya	Meningkatnya kapasitas dan akuntabilitas kinerja birokrasi	Kota Bandung, Semua Kecamatan, Semua Kelurahan	Rata rata penerbitan SP2D tepat waktu dan sesuai peraturan perundang-undangan	2 hari kerja	Jumlah dokumen koordinasi pengelolaan dana perimbangan dan dana transfer lainnya	22 dokumen	Rata - rata penerbitan SP2D tepat waktu dan sesuai peraturan perundang - undangan	2 Hari Kerja	194,165,600	230,000,000	
5	02	02	2.02	04	Pemrosesan, Penerbitan dan Pendistribusian Lembar SP2D	Prioritas lainnya	Meningkatnya kapasitas dan akuntabilitas kinerja birokrasi	Kota Bandung, Semua Kecamatan, Semua Kelurahan	Rata rata penerbitan SP2D tepat waktu dan sesuai peraturan perundang-undangan	2 hari kerja	Rata-rat penerbitan SP2D belanja modaltepat waktu dan sesuai perundang - undangan	2 Hari kerja	Rata - rata penerbitan SP2D tepat waktu dan sesuai peraturan perundang - undangan	2 Hari Kerja	367,278,000	431,250,000	
5	02	02	2.02	05	Koordinasi Pelaksanaan dan Penelitian Kelengkapan Dokumen SPP dan SPM, Pemberian Pembebanan Rincian Penggunaan Atas Pengesahan SPJ Gaji dan Non Gaji, Serta Penerbitan SKPP	Prioritas lainnya	Meningkatnya kapasitas dan akuntabilitas kinerja birokrasi	Kota Bandung, Semua Kecamatan, Semua Kelurahan	Rata rata penerbitan SP2D tepat waktu dan sesuai peraturan perundang-undangan	2 hari kerja	Jumlah penerbitan SP2D belanja operasi, belanja tidak terduga dan pembiayaan daerah tepat waktu dan sesuai perundang - undangan	2 Hari kerja	Rata - rata penerbitan SP2D tepat waktu dan sesuai peraturan perundang - undangan	2 Hari Kerja	455,266,000	546,250,000	
5	02	02	2.02	08	Rekonsiliasi Data Penerimaan dan Pengeluaran Kas Serta Pemungutan dan Pemotongan Atas SP2D Dengan Instansi Terkait	Prioritas lainnya	Meningkatnya kapasitas dan akuntabilitas kinerja birokrasi	Kota Bandung, Semua Kecamatan, Semua Kelurahan	Rata rata penerbitan SP2D tepat waktu dan sesuai peraturan perundang-undangan	2 hari kerja	Jumlah dokumen rekonsiliasi data penerimaan dan pengeluaran kas serta pemungutan dan pemotongan atas SP2D dengan instansi terkait	13 dokumen	Rata - rata penerbitan SP2D tepat waktu dan sesuai peraturan perundang - undangan	2 Hari Kerja	98,011,600	132,250,000	
5	02	02	2.02	09	Penyusunan Petunjuk Teknis Administrasi Keuangan yang Berkaitan Dengan Penerimaan dan Pengeluaran Kas Serta Penatausahaan dan Pertanggungjawaban (SPJ)	Prioritas lainnya	Meningkatnya kapasitas dan akuntabilitas kinerja birokrasi	Semua Kabupaten/Kot a, Semua Kecamatan, Semua Kelurahan	Rata rata penerbitan SP2D tepat waktu dan sesuai peraturan perundang-undangan	2 hari kerja	Jumlah dokumen penyusunan petunjuk teknis administrasi keuangan yang berkaitan dengan penerimaan dan pengeluaran kas serta penatausahaan dan pertanggungjawaban Jumlah sistem informasi pelayanan perbendaharaan dikembangkan /dimutakhirkan	1 dokumen 1 Aplikasi	Rata - rata penerbitan SP2D tepat waktu dan sesuai peraturan perundang - undangan	2 Hari Kerja	174,370,700	201,249,885	
TOTAL												1,289,091,900	1,540,999,885				

**Program dan Kegiatan Perangkat Daerah
Kota Bandung
Tahun 2021**

Unit Organisasi : 5.02.0.00.0.00.01.00 Badan Pengelolaan Keuangan dan Aset
Sub Unit Organisasi : 5.02.0.00.0.00.01.04 Bidang Akuntansi

Kode	Urusan/ Bidang Urusan Pemerintahan Daerah Dan Program/ Kegiatan	Prioritas Daerah	Sasaran Daerah	Lokasi	Indikator Kinerja						Pagu Indikatif (Rp.)	Prakiraan Maju (Rp.)	Keterangan
					Capaian Program		Keluaran Sub Kegiatan		Hasil Kegiatan				
					Tolok Ukur	Target	Tolok Ukur	Target	Tolok Ukur	Target			
5 02 02 2.03 02	Koordinasi Penyusunan Laporan Pertanggungjawaban Pelaksanaan APBD		Meningkatnya kapasitas dan akuntabilitas kinerja birokrasi	Kota Bandung, Semua Kecamatan, Semua Kelurahan	Laporan keuangan Kota Bandung tepat waktu dan sesuai peraturan perundang-undangan	14 Dokumen	Jumlah dokumen laporan keuangan SKPKD	1 dokumen	Laporan Keuangan tepat waktu dan sesuai peraturan perundang-undangan	14 dokumen	36,750,000	45,540,000	
5 02 02 2.03 04	Koordinasi dan Penyusunan Rancangan Peraturan Daerah Tentang Pertanggungjawaban Pelaksanaan APBD Provinsi dan Kabupaten/Kota	Prioritas lainnya	Meningkatnya kapasitas dan akuntabilitas kinerja birokrasi	Kota Bandung, Semua Kecamatan, Semua Kelurahan	Laporan keuangan Kota Bandung tepat waktu dan sesuai peraturan perundang-undangan	14 Dokumen	Jumlah Raperda pertanggungjawaban pelaksanaan APBD Jumlah raperwal tentang penjabaran pertanggungjawaban APBD	1 dokumen 1 dokumen	Laporan Keuangan tepat waktu dan sesuai peraturan perundang-undangan	14 dokumen	193,462,000	223,297,225	
5 02 02 2.03 05	Konsolidasi Laporan Keuangan SKPD, BLUD dan Laporan Keuangan PEMDA		Meningkatnya kapasitas dan akuntabilitas kinerja birokrasi	Kota Bandung, Semua Kecamatan, Semua Kelurahan	Laporan keuangan Kota Bandung tepat waktu dan sesuai peraturan perundang-undangan	14 Dokumen	Jumlah dokumen laporan keuangan PEMDA tahun sebelumnya Jumlah dokumen laporan semester I PEMDA tahun anggaran berkenaan	1 dokumen 1 dokumen	Laporan Keuangan tepat waktu dan sesuai peraturan perundang-undangan	14 dokumen	73,298,250	112,927,987	
5 02 02 2.03 07	Rekonsiliasi Realisasi Pendapatan dan Belanja Serta Pembiayaan		Meningkatnya kapasitas dan akuntabilitas kinerja birokrasi	Kota Bandung, Semua Kecamatan, Semua Kelurahan	Laporan keuangan Kota Bandung tepat waktu dan sesuai peraturan perundang-undangan	14 Dokumen	Tersedianya dokumen rekonsiliasi dan pelaporan realisasi pendapatan dan belanja	12 dokumen	Laporan Keuangan tepat waktu dan sesuai peraturan perundang-undangan	14 dokumen	139,860,600	218,462,970	
5 02 02 2.03 10	Penyusunan Sistem dan Prosedur Akuntansi dan Pelaporan Keuangan Pemerintah Daerah		Meningkatnya kapasitas dan akuntabilitas kinerja birokrasi	Kota Bandung, Semua Kecamatan, Semua Kelurahan	Laporan keuangan Kota Bandung tepat waktu dan sesuai peraturan perundang-undangan	14 Dokumen	Laporan keuangan daerah tepat waktu dan sesuai dengan peraturan perundang-undangan	100 %	Laporan Keuangan tepat waktu dan sesuai peraturan perundang-undangan	14 dokumen	0	0	
TOTAL											443,370,850	600,228,182	

**Program dan Kegiatan Perangkat Daerah
Kota Bandung
Tahun 2021**

Unit Organisasi : 5.02.0.00.0.00.01.00 Badan Pengelolaan Keuangan dan Aset
Sub Unit Organisasi : 5.02.0.00.0.00.01.05 Bidang Pencatatan dan Pelaporan Aset

Kode	Kode	Kode	Kode	Kode	Urusan/ Bidang Urusan Pemerintahan Daerah Dan Program/ Kegiatan	Prioritas Daerah	Sasaran Daerah	Lokasi	Indikator Kinerja						Pagu Indikatif (Rp.)	Prakiraan Maju (Rp.)	Keterangan
									Capaian Program		Keluaran Sub Kegiatan		Hasil Kegiatan				
									Tolok Ukur	Target	Tolok Ukur	Target	Tolok Ukur	Target			
5	02	03			PROGRAM PENGELOLAAN BARANG MILIK DAERAH										1,950,590,819	2,393,149,676	
5	02	03	2.01	01	Koordinasi dan Penyusunan Standar Harga Berdasarkan Jenis dan Tipe Barang	Prioritas lainnya	Meningkatnya perekonomian kota	Kota Bandung, Semua Kecamatan, Semua Kelurahan	Jumlah Laporan BMD Kota Bandung tepat waktu dan sesuai peraturan perundang undangan	2 Dokumen	Jumlah rancangan keputusan walikota tentang analisa standar belanja Jumlah rancangan keputusan walikota tentang SSH	1 Rakepwal 1 Rakepwal	Jumlah Laporan BMD Kota Bandung tepat waktu dan sesuai peraturan perundang-undangan, pengamanan BMD Kota Bandung sesuai peraturan perundang-undangan , prosentase tanah milik pemerintah kota bandung didaftarkan / bersertifikat dari BPN	100 %	372,077,136	435,118,181	
5	02	03	2.01	05	Penatausahaan Barang Milik Daerah	Prioritas lainnya	Meningkatnya perekonomian kota	Kota Bandung, Semua Kecamatan, Semua Kelurahan	Jumlah Laporan BMD Kota Bandung tepat waktu dan sesuai peraturan perundang undangan	2 Dokumen	Pencatatan dan pelaporan aset Updating database aset pemerintah kota bandung	1 dokumen 1 dokumen	Jumlah Laporan BMD Kota Bandung tepat waktu dan sesuai peraturan perundang-undangan, pengamanan BMD Kota Bandung sesuai peraturan perundang-undangan , prosentase tanah milik pemerintah kota bandung didaftarkan / bersertifikat dari BPN	100 %	251,054,500	304,582,675	
5	02	03	2.01	06	Inventarisasi Barang Milik Daerah		Meningkatnya perekonomian kota	Kota Bandung, Semua Kecamatan, Semua Kelurahan	Jumlah Laporan BMD Kota Bandung tepat waktu dan sesuai peraturan perundang undangan	2 Dokumen	Laporan inventarisasi BMD	1 dokumen	Jumlah Laporan BMD Kota Bandung tepat waktu dan sesuai peraturan perundang-undangan, pengamanan BMD Kota Bandung sesuai peraturan perundang-undangan , prosentase tanah milik pemerintah kota bandung didaftarkan / bersertifikat dari BPN	100 %	37,938,500	52,369,275	
5	02	03	2.01	07	Koordinasi Pelaksanaan Pengamanan Fisik, Administrasi dan Hukum Barang Milik Daerah	Prioritas lainnya	Meningkatnya perekonomian kota	Kota Bandung, Semua Kecamatan, Semua Kelurahan	Jumlah Laporan BMD Kota Bandung tepat waktu dan sesuai peraturan perundang undangan	2 Dokumen	Terlaksananya pengamanan fisik tanah berupa patok dan plang/papan informasi	30 Lokasi/ Bidang	Jumlah Laporan BMD Kota Bandung tepat waktu dan sesuai peraturan perundang-undangan, pengamanan BMD Kota Bandung sesuai peraturan perundang-undangan , prosentase tanah milik pemerintah kota bandung didaftarkan / bersertifikat dari BPN	100 %	428,515,455	520,668,773	
5	02	03	2.01	08	Koordinasi Hasil Penilaian Barang Milik Daerah		Meningkatnya perekonomian kota	Kota Bandung, Semua Kecamatan, Semua Kelurahan	Jumlah Laporan BMD Kota Bandung tepat waktu dan sesuai peraturan perundang undangan	2 Dokumen	Laporan penilaian BMD	1 dokumen	Jumlah Laporan BMD Kota Bandung tepat waktu dan sesuai peraturan perundang-undangan, pengamanan BMD Kota Bandung sesuai peraturan perundang-undangan , prosentase tanah milik pemerintah kota bandung didaftarkan / bersertifikat dari BPN	100 %	63,932,400	104,897,020	
5	02	03	2.01	09	Koordinasi, pengawasan dan pengendalian atas Penggunaan, Pemanfaatan, Pemusnahan dan Penghapusan Barang Milik Daerah	Prioritas lainnya	Meningkatnya perekonomian kota	Kota Bandung, Semua Kecamatan, Semua Kelurahan	Jumlah Laporan BMD Kota Bandung tepat waktu dan sesuai peraturan perundang undangan	2 Dokumen	Pemanfaatan pemusnahan dan penghapusan BMD	1 dokumen	Jumlah Laporan BMD Kota Bandung tepat waktu dan sesuai peraturan perundang-undangan, pengamanan BMD Kota Bandung sesuai peraturan perundang-undangan , prosentase tanah milik pemerintah kota bandung didaftarkan / bersertifikat dari BPN	100 %	213,150,101	251,401,616	

**Program dan Kegiatan Perangkat Daerah
Kota Bandung
Tahun 2021**

Unit Organisasi : 5.02.0.00.0.00.01.00 Badan Pengelolaan Keuangan dan Aset
Sub Unit Organisasi : 5.02.0.00.0.00.01.05 Bidang Pencatatan dan Pelaporan Aset

Kode	Kode	Kode	Kode	Kode	Urusan/ Bidang Urusan Pemerintahan Daerah Dan Program/ Kegiatan	Prioritas Daerah	Sasaran Daerah	Lokasi	Indikator Kinerja				Pagu Indikatif (Rp.)	Prakiraan Maju (Rp.)	Keterangan		
									Capaian Program		Keluaran Sub Kegiatan					Hasil Kegiatan	
									Tolok Ukur	Target	Tolok Ukur	Target			Tolok Ukur	Target	Prioritas Pembangunan Nasional
5	02	03	2.01	11	Koordinasi Pelaksanaan Rekonsiliasi dalam Rangka Penyusunan Laporan Barang Milik Daerah	Prioritas lainnya	Meningkatnya perekonomian kota	Kota Bandung, Semua Kecamatan, Semua Kelurahan	Jumlah Laporan BMD Kota Bandung tepat waktu dan sesuai peraturan perundang undangan	2 Dokumen	Pengembangan aplikasi pencatatan dan pelaporan barang persediaan	1 Aplikasi	Jumlah Laporan BMD Kota Bandung tepat waktu dan sesuai peraturan perundang-undangan, pengamanan BMD Kota Bandung sesuai peraturan perundang-undangan, prosentase tanah milik pemerintah kota bandung didaftarkan / bersertifikat dari BPN	100 %	107,050,000	132,008,500	
5	02	03	2.01	12	Konsolidasi Penyusunan Laporan Barang Milik Daerah dari SKPD		Meningkatnya perekonomian kota	Kota Bandung, Semua Kecamatan, Semua Kelurahan	Jumlah Laporan BMD Kota Bandung tepat waktu dan sesuai peraturan perundang undangan	2 Dokumen	Konsolidasi penyusunan laporan BMD	1 dokumen	Jumlah Laporan BMD Kota Bandung tepat waktu dan sesuai peraturan perundang-undangan, pengamanan BMD Kota Bandung sesuai peraturan perundang-undangan, prosentase tanah milik pemerintah kota bandung didaftarkan / bersertifikat dari BPN	100 %	15,600,000	26,450,000	
5	02	03	2.01	13	Koordinasi dan Pembinaan Pengelolaan Barang Milik Daerah	Prioritas lainnya	Meningkatnya perekonomian kota	Kota Bandung, Semua Kecamatan, Semua Kelurahan	Jumlah Laporan BMD Kota Bandung tepat waktu dan sesuai peraturan perundang undangan	2 Dokumen	Luas lahan pemkot Bandung yang telah didaftarkan / bersertifikat dari BPN	300000 m2	Jumlah Laporan BMD Kota Bandung tepat waktu dan sesuai peraturan perundang-undangan, pengamanan BMD Kota Bandung sesuai peraturan perundang-undangan, prosentase tanah milik pemerintah kota bandung didaftarkan / bersertifikat dari BPN	100 %	461,272,727	565,653,636	
TOTAL												1,950,590,819	2,393,149,676				

**Program dan Kegiatan Perangkat Daerah
Kota Bandung
Tahun 2021**

Unit Organisasi : 5.03.5.04.0.00.01.00 Badan Kepegawaian, Pendidikan dan Pelatihan
Sub Unit Organisasi : 5.03.5.04.0.00.01.01 Sekretariat

Kode	Kode	Kode	Kode	Kode	Urusan/ Bidang Urusan Pemerintahan Daerah Dan Program/ Kegiatan	Prioritas Daerah	Sasaran Daerah	Lokasi	Indikator Kinerja						Pagu Indikatif (Rp.)	Prakiraan Maju (Rp.)	Keterangan
									Capaian Program		Keluaran Sub Kegiatan		Hasil Kegiatan				Prioritas Pembangunan Nasional
									Tolok Ukur	Target	Tolok Ukur	Target	Tolok Ukur	Target			
5					UNSUR PENUNJANG URUSAN PEMERINTAHAN												
5	03				KEPEGAWAIAN										251,176,246,818	217,331,980,218	
5	03	01			PROGRAM PENUNJANG URUSAN PEMERINTAHAN DAERAH										242,263,395,131	205,427,152,948	
5	03	01	2.02	01	Penyediaan Gaji dan Tunjangan ASN	Prioritas lainnya	Meningkatnya kapasitas dan akuntabilitas kinerja birokrasi	Semua Kabupaten/Kot a, Semua Kecamatan, Semua Kelurahan Kota Bandung, Semua Kecamatan, Semua Kelurahan	Persentase sarana dan prasarana dalam kondisi baik	100 %	cakupan penyediaan gaji dan tunjangan ASN	14 Bulan	Indeks Survey Kepuasan Pelayanan Administrasi Kepegawaian	78.43 -	236,177,348,484	198,127,646,643	
5	03	01	2.03	02	Penyediaan Jasa Komunikasi, Sumber Daya Air dan Listrik	Prioritas lainnya	Meningkatnya kapasitas dan akuntabilitas kinerja birokrasi	Semua Kabupaten/Kot a, Semua Kecamatan, Semua Kelurahan Kota Bandung, Semua Kecamatan, Semua Kelurahan	Persentase sarana dan prasarana dalam kondisi baik	100 %	Jumlah Akses Internet Bulanan	12 Bulan	Indeks Survey Kepuasan Pelayanan Administrasi Kepegawaian	78.43 -	458,655,000	527,453,250	
5	03	01	2.03	06	Penyediaan Jasa Pemeliharaan dan Perizinan Kendaraan Dinas/Operasional	Prioritas lainnya	Meningkatnya kapasitas dan akuntabilitas kinerja birokrasi	Kota Bandung, Semua Kecamatan, Semua Kelurahan	Persentase sarana dan prasarana dalam kondisi baik	100 %	Jumlah Perpanjangan STNK Kendaraan Dinas/Operasional	30 unit	Indeks Survey Kepuasan Pelayanan Administrasi Kepegawaian	78.43 -	13,586,200	15,624,130	
5	03	01	2.03	08	Penyediaan Jasa Kebersihan Kantor	Prioritas lainnya	Meningkatnya kapasitas dan akuntabilitas kinerja birokrasi	Kota Bandung, Semua Kecamatan, Semua Kelurahan	Persentase sarana dan prasarana dalam kondisi baik	100 %	Jumlah Jasa Kebersihan Kantor Bulanan	12 Bulan	Indeks Survey Kepuasan Pelayanan Administrasi Kepegawaian	78.43 -	433,818,000	498,890,700	
5	03	01	2.03	09	Penyediaan Jasa Perbaikan Peralatan Kerja	Prioritas lainnya	Meningkatnya kapasitas dan akuntabilitas kinerja birokrasi	Kota Bandung, Semua Kecamatan, Semua Kelurahan	Persentase sarana dan prasarana dalam kondisi baik	100 %	Jumlah Jenis Jasa Peralatan dan Perlengkapan Kantor yang tersedia	2 Jasa	Indeks Survey Kepuasan Pelayanan Administrasi Kepegawaian	78.43 -	71,256,000	81,944,400	
5	03	01	2.03	10	Penyediaan Alat Tulis Kantor	Prioritas lainnya	Meningkatnya kapasitas dan akuntabilitas kinerja birokrasi	Kota Bandung, Semua Kecamatan, Semua Kelurahan	Persentase sarana dan prasarana dalam kondisi baik	100 %	Ketersediaan Alat Tulis Kantor	20 %	Indeks Survey Kepuasan Pelayanan Administrasi Kepegawaian	78.43 -	197,655,600	227,303,940	
5	03	01	2.03	11	Penyediaan Barang Cetak dan Penggandaan	Prioritas lainnya	Meningkatnya kapasitas dan akuntabilitas kinerja birokrasi	Kota Bandung, Semua Kecamatan, Semua Kelurahan	Persentase sarana dan prasarana dalam kondisi baik	100 %	Ketersediaan Barang Cetak dan Penggandaan	20 %	Indeks Survey Kepuasan Pelayanan Administrasi Kepegawaian	78.43 -	348,746,547	401,058,529	
5	03	01	2.03	12	Penyediaan Komponen Instalasi Listrik/Penerangan Bangunan Kantor	Prioritas lainnya	Meningkatnya kapasitas dan akuntabilitas kinerja birokrasi	Kota Bandung, Semua Kecamatan, Semua Kelurahan	Persentase sarana dan prasarana dalam kondisi baik	100 %	Ketersediaan Komponen Instalasi Listrik / Penerangan Bangunan Kantor	20 %	Indeks Survey Kepuasan Pelayanan Administrasi Kepegawaian	78.43 -	12,336,500	14,186,975	

**Program dan Kegiatan Perangkat Daerah
Kota Bandung
Tahun 2021**

Unit Organisasi : 5.03.5.04.0.00.01.00 Badan Kepegawaian, Pendidikan dan Pelatihan

Sub Unit Organisasi : 5.03.5.04.0.00.01.01 Sekretariat

Kode					Urusan/ Bidang Urusan Pemerintahan Daerah Dan Program/ Kegiatan	Prioritas Daerah	Sasaran Daerah	Lokasi	Indikator Kinerja						Pagu Indikatif (Rp.)	Prakiraan Maju (Rp.)	Keterangan
									Capaian Program		Keluaran Sub Kegiatan		Hasil Kegiatan				Prioritas Pembangunan Nasional
									Tolok Ukur	Target	Tolok Ukur	Target	Tolok Ukur	Target			
5	03	01	2.03	13	Penyediaan Peralatan dan Perlengkapan Kantor	Prioritas lainnya	Meningkatnya kapasitas dan akuntabilitas kinerja birokrasi	Kota Bandung, Semua Kecamatan, Semua Kelurahan	Persentase sarana dan prasarana dalam kondisi baik	100 %	Ketersediaan perlengkapan dan peralatan kantor	20 %	Indeks Survey Kepuasan Pelayanan Administrasi Kepegawaian	78.43 -	589,448,350	590,591,056	
5	03	01	2.03	14	Penyediaan Peralatan Rumah Tangga	Prioritas lainnya	Meningkatnya kapasitas dan akuntabilitas kinerja birokrasi	Kota Bandung, Semua Kecamatan, Semua Kelurahan	Persentase sarana dan prasarana dalam kondisi baik	100 %	Ketersediaan Peralatan Rumah Tangga	20 %	Indeks Survey Kepuasan Pelayanan Administrasi Kepegawaian	78.43 -	80,292,200	92,336,030	
5	03	01	2.03	15	Penyediaan Bahan Bacaan dan Peraturan Perundang-Undangan	Prioritas lainnya	Meningkatnya kapasitas dan akuntabilitas kinerja birokrasi	Kota Bandung, Semua Kecamatan, Semua Kelurahan	Persentase sarana dan prasarana dalam kondisi baik	100 %	Ketersediaan bahan bacaan	20 %	Indeks Survey Kepuasan Pelayanan Administrasi Kepegawaian	78.43 -	74,880,000	86,112,000	
5	03	01	2.03	17	Penyediaan Makanan dan Minuman	Prioritas lainnya	Meningkatnya kapasitas dan akuntabilitas kinerja birokrasi	Kota Bandung, Semua Kecamatan, Semua Kelurahan	Persentase sarana dan prasarana dalam kondisi baik	100 %	Ketersediaan Makanan dan minuman	20 %	Indeks Survey Kepuasan Pelayanan Administrasi Kepegawaian	78.43 -	147,472,050	194,209,125	
5	03	01	2.03	18	Rapat-Rapat Kordinasi dan Konsultasi ke Luar Daerah	Prioritas lainnya	Meningkatnya kapasitas dan akuntabilitas kinerja birokrasi	Kota Bandung, Semua Kecamatan, Semua Kelurahan	Persentase sarana dan prasarana dalam kondisi baik	100 %	Jumlah Pelaksana/ peserta rapat- rapat koordinasi dan konsultasi ke luar daerah	100 orang	Indeks Survey Kepuasan Pelayanan Administrasi Kepegawaian	78.43 -	684,145,000	925,094,500	
5	03	01	2.03	25	Pengadaan Mebeleur	Prioritas lainnya	Meningkatnya kapasitas dan akuntabilitas kinerja birokrasi	Kota Bandung, Semua Kecamatan, Semua Kelurahan	Persentase sarana dan prasarana dalam kondisi baik	100 %	Jumlah meubeulair	1 Paket	Indeks Survey Kepuasan Pelayanan Administrasi Kepegawaian	78.43 -	291,319,600	335,017,540	
5	03	01	2.03	28	Pemeliharaan Rutin/Berkala Gedung Kantor	Prioritas lainnya	Meningkatnya kapasitas dan akuntabilitas kinerja birokrasi	Kota Bandung, Semua Kecamatan, Semua Kelurahan	Persentase sarana dan prasarana dalam kondisi baik	100 %	Jumlah unit Gedung Kantor yang terpelihara	2 Gedung	Indeks Survey Kepuasan Pelayanan Administrasi Kepegawaian	78.43 -	381,294,200	312,672,580	
5	03	01	2.03	30	Pemeliharaan Rutin/Berkala Kendaraan Dinas/Operasional	Prioritas lainnya	Meningkatnya kapasitas dan akuntabilitas kinerja birokrasi	Kota Bandung, Semua Kecamatan, Semua Kelurahan	Persentase sarana dan prasarana dalam kondisi baik	100 %	Persentase Unit Kendaraan dinas / operasional yang terpelihara	20 %	Indeks Survey Kepuasan Pelayanan Administrasi Kepegawaian	78.43 -	565,180,000	649,957,000	
5	03	01	2.03	38	Rehabilitasi Sedang/Berat Rumah Gedung Kantor	Prioritas lainnya	Meningkatnya kapasitas dan akuntabilitas kinerja birokrasi	Kota Bandung, Semua Kecamatan, Semua Kelurahan	Persentase sarana dan prasarana dalam kondisi baik	100 %	Jumlah gedung kantor yang terehabilitasi	1 Gedung	Indeks Survey Kepuasan Pelayanan Administrasi Kepegawaian	78.43 -	969,071,400	1,420,421,810	
5	03	01	2.04	02	Pengadaan Pakaian Dinas Beserta Perlengkapannya	Prioritas lainnya	Meningkatnya kapasitas dan akuntabilitas kinerja birokrasi	Semua Kabupaten/Kota, Semua Kecamatan, Semua Kelurahan Kota Bandung, Semua Kecamatan, Semua Kelurahan	Persentase sarana dan prasarana dalam kondisi baik	100 %	Jumlah Pakaian Dinas beserta perlengkapannya	100 Stel	Indeks Survey Kepuasan Pelayanan Administrasi Kepegawaian	78.43 -	76,230,000	87,664,500	

**Program dan Kegiatan Perangkat Daerah
Kota Bandung
Tahun 2021**

Unit Organisasi : 5.03.5.04.0.00.01.00 Badan Kepegawaian, Pendidikan dan Pelatihan
Sub Unit Organisasi : 5.03.5.04.0.00.01.01 Sekretariat

Kode	Urusan/ Bidang Urusan Pemerintahan Daerah Dan Program/ Kegiatan	Prioritas Daerah	Sasaran Daerah	Lokasi	Indikator Kinerja						Pagu Indikatif (Rp.)	Prakiraan Maju (Rp.)	Keterangan
					Capaian Program		Keluaran Sub Kegiatan		Hasil Kegiatan				Prioritas Pembangunan Nasional
					Tolok Ukur	Target	Tolok Ukur	Target	Tolok Ukur	Target			
5 03 01 2.04 08	Pemindahan Tugas PNS	Prioritas lainnya	Meningkatnya kapasitas dan akuntabilitas kinerja birokrasi	Kota Bandung, Semua Kecamatan, Semua Kelurahan	Persentase sarana dan prasarana dalam kondisi baik	100 %	Jumlah kegiatan rotasi/mutasi/purna tugas	12 Kegiatan	Indeks Survey Kepuasan Pelayanan Administrasi Kepegawaian	78.43 -	191,500,000	243,800,000	
5 03 01 2.04 10	Sosialisasi Peraturan Perundang-undangan	Prioritas lainnya	Meningkatnya kapasitas dan akuntabilitas kinerja birokrasi	Semua Kabupaten/Kota, Semua Kecamatan, Semua Kelurahan Kota Bandung, Semua Kecamatan, Semua Kelurahan	Persentase sarana dan prasarana dalam kondisi baik	100 %	Jumlah kegiatan sosialisasi peraturan perundang-undangan	4 Kegiatan	Indeks Survey Kepuasan Pelayanan Administrasi Kepegawaian	78.43 -	388,870,000	468,334,740	
5 03 01 2.04 11	Bimbingan Teknis Implementasi Peraturan Perundang-undangan	Prioritas lainnya	Meningkatnya kapasitas dan akuntabilitas kinerja birokrasi	Kota Bandung, Semua Kecamatan, Semua Kelurahan	Persentase sarana dan prasarana dalam kondisi baik	100 %	Jumlah kegiatan bimbingan teknis	15 Kegiatan	Indeks Survey Kepuasan Pelayanan Administrasi Kepegawaian	78.43 -	110,290,000	126,833,500	
TOTAL											242,263,395,131	205,427,152,948	

**Program dan Kegiatan Perangkat Daerah
Kota Bandung
Tahun 2021**

Unit Organisasi : 5.03.5.04.0.00.01.00 Badan Kepegawaian, Pendidikan dan Pelatihan
Sub Unit Organisasi : 5.03.5.04.0.00.01.02 Bidang Diklat

Kode	Urusan/ Bidang Urusan Pemerintahan Daerah Dan Program/ Kegiatan	Prioritas Daerah	Sasaran Daerah	Lokasi	Indikator Kinerja						Pagu Indikatif (Rp.)	Prakiraan Maju (Rp.)	Keterangan				
					Capaian Program		Keluaran Sub Kegiatan		Hasil Kegiatan								
					Tolok Ukur	Target	Tolok Ukur	Target	Tolok Ukur	Target							
5	03	02			PROGRAM KEPEGAWAIAN DAERAH						8,912,851,687	11,904,827,270					
5	03	02	2.03	07	Pengelolaan Pendidikan Lanjutan ASN	Prioritas lainnya	Meningkatnya kapasitas dan akuntabilitas kinerja birokrasi	Kota Bandung, Semua Kecamatan, Semua Kelurahan	Persentasi Pelayanan Administrasi Kepegawaian Tepat Waktu	100 %	Jumlah ASN yang mendapatkan bantuan tugas belajar Jumlah Seleksi tugas belajar	14 orang 1 kegiatan	Persentase Jabatan yang Diisi Sesuai dengan Kompetensi	88.66 %	838,038,000	964,467,050	
5	04				PENDIDIKAN DAN PELATIHAN						6,680,000,250	8,100,362,123					
5	04	02			PROGRAM PENGEMBANGAN SUMBER DAYA MANUSIA						6,680,000,250	8,100,362,123					
5	04	02	2.01	01	Penyusunan Kebijakan Teknis Dan Rencana Pengembangan Kompetensi Teknis Umum, Inti, dan Pilihan Bagi Jabatan Administrasi Penyelenggara Urusan Pemerintahan Konkuren, Perangkat Daerah Penunjang, dan Urusan Pemerintahan Umum	Prioritas lainnya	Meningkatnya kapasitas dan akuntabilitas kinerja birokrasi	Kota Bandung, Semua Kecamatan, Semua Kelurahan	Presentase ASN yang mengikuti pengembangan kompetensi minimal 20 JP per tahun	60.23 %	Jumlah Dokumen Analisa Kebutuhan Diklat Tahun 2020	1 dokumen	Persentase Jabatan yang Diisi Sesuai dengan Kompetensi	88.66 %	77,118,000	99,953,400	
5	04	02	2.01	03	Penyelenggaraan Pengembangan Kompetensi Teknis Umum, Inti, dan Pilihan Bagi Jabatan Administrasi Penyelenggara Urusan Pemerintahan Konkuren, Perangkat Daerah Penunjang, dan Urusan Pemerintahan Umum	Prioritas lainnya	Meningkatnya kapasitas dan akuntabilitas kinerja birokrasi	Kota Bandung, Semua Kecamatan, Semua Kelurahan	Presentase ASN yang mengikuti pengembangan kompetensi minimal 20 JP per tahun	60.23 %	Jumlah ASN yang mengikuti Diklat Teknis Tugas dan Fungsi bagi PNS Daerah Jumlah ASN yang mengikuti Pelatihan Pengembangan Karakter, Motivasi Kerja dan Manajemen Konflik	441 orang 40 orang	Persentase Jabatan yang Diisi Sesuai dengan Kompetensi	88.66 %	942,455,550	1,364,161,568	
5	04	02	2.01	04	Pembinaan, Pengoordinasian, Fasilitasi, Pemantauan, Evaluasi, dan Pelaporan Pengembangan Kompetensi Teknisumum, Inti, dan Pilihan Bagi Jabatan Administrasi Penyelenggara Urusan Pemerintahan Konkuren, Perangkat Daerah Penunjang, dan Urusan Pemerintahan Umum	Prioritas lainnya	Meningkatnya kapasitas dan akuntabilitas kinerja birokrasi	Kota Bandung, Semua Kecamatan, Semua Kelurahan	Presentase ASN yang mengikuti pengembangan kompetensi minimal 20 JP per tahun	60.23 %	Jumlah Dokumen Evaluasi Pasca Diklat	1 dokumen	Persentase Jabatan yang Diisi Sesuai dengan Kompetensi	88.66 %	24,685,900	37,557,735	
5	04	02	2.02	07	Penyelenggaraan Pengembangan Kompetensi Bagi Pimpinan Daerah, Jabatan Pimpinan Tinggi, Jabatan Fungsional, Kepemimpinan, dan Prajabatan	Prioritas lainnya	Meningkatnya kapasitas dan akuntabilitas kinerja birokrasi	Kota Bandung, Semua Kecamatan, Semua Kelurahan	Presentase ASN yang mengikuti pengembangan kompetensi minimal 20 JP per tahun	60.23 %	Jumlah ASN yang mengikuti Diklat Fungsional bagi PNS Daerah Jumlah ASN yang mengikuti Diklat kepemimpinan Jumlah CPNS yang Mengikuti Pendidikan dan Pelatihan Dasar kegiatan majorlecture	40 orang 91 orang 340 orang 1 Kegiatan	Persentase Jabatan yang Diisi Sesuai dengan Kompetensi	88.66 %	5,635,740,800	6,598,689,420	
TOTAL											7,518,038,250	9,064,829,173					

**Program dan Kegiatan Perangkat Daerah
Kota Bandung
Tahun 2021**

Unit Organisasi : 5.03.5.04.0.00.01.00 Badan Kepegawaian, Pendidikan dan Pelatihan
Sub Unit Organisasi : 5.03.5.04.0.00.01.03 Bidang Mutasi

Kode	Kode	Kode	Kode	Kode	Urusan/ Bidang Urusan Pemerintahan Daerah Dan Program/ Kegiatan	Prioritas Daerah	Sasaran Daerah	Lokasi	Indikator Kinerja						Pagu Indikatif (Rp.)	Prakiraan Maju (Rp.)	Keterangan
									Capaian Program		Keluaran Sub Kegiatan		Hasil Kegiatan				
									Tolok Ukur	Target	Tolok Ukur	Target	Tolok Ukur	Target			
5	03				KEPEGAWAIAN										251,176,246,818	217,331,980,218	
5	03	02			PROGRAM KEPEGAWAIAN DAERAH										8,912,851,687	11,904,827,270	
5	03	02	2.01	02	Pengelolaan Data, Pengangkatan dan Pemberhentian Jabatan Fungsional	Prioritas lainnya	Meningkatnya kapasitas dan akuntabilitas kinerja birokrasi	Kota Bandung, Semua Kecamatan, Semua Kelurahan	Persentase akurasi data kepegawaian	98.56 %	"laporan Pengelolaan Data, Pengangkatan dan Pemberhentian Jabatan Fungsional"	1 Laporan	Indeks Survey Kepuasan Pelayanan Administrasi Kepegawaian	88.66 %	82,500,000	134,989,300	
5	03	02	2.02	02	Penataan dan Mutasi Jabatan	Prioritas lainnya	Meningkatnya kapasitas dan akuntabilitas kinerja birokrasi	Kota Bandung, Semua Kecamatan, Semua Kelurahan	Persentase Pelayanan Administrasi Kepegawaian Tepat Waktu	100 %	Laporan penataan dan mutasi jabatan	1 Laporan	Persentase Jabatan yang Diisi Sesuai dengan Kompetensi	88.66 %	159,534,500	217,214,875	
5	03	02	2.02	04	Penyelesaian Pemberhentian dan Pemberian Pensiun	Prioritas lainnya	Meningkatnya kapasitas dan akuntabilitas kinerja birokrasi	Kota Bandung, Semua Kecamatan, Semua Kelurahan	Persentase Pelayanan Administrasi Kepegawaian Tepat Waktu	100 %	Laporan Pelayanan administrasi mutasi pemberhentian dan pensiun	1 Laporan	Persentase Jabatan yang Diisi Sesuai dengan Kompetensi	88.66 %	429,031,000	575,050,600	
5	03	02	2.02	08	Pengelolaan Penempatan dalam Jabatan ASN	Prioritas lainnya	Meningkatnya kapasitas dan akuntabilitas kinerja birokrasi	Kota Bandung, Semua Kecamatan, Semua Kelurahan	Persentase Pelayanan Administrasi Kepegawaian Tepat Waktu	100 %	Laporan pengelolaan penempatan dalam jabatan	1 Laporan	Persentase Jabatan yang Diisi Sesuai dengan Kompetensi	88.66 %	69,629,000	115,000,000	
5	03	02	2.02	10	Pengelolaan Kenaikan Pangkat ASN	Prioritas lainnya	Meningkatnya kapasitas dan akuntabilitas kinerja birokrasi	Kota Bandung, Semua Kecamatan, Semua Kelurahan	Persentase Pelayanan Administrasi Kepegawaian Tepat Waktu	100 %	Laporan kegiatan pengelolaan kenaikan pangkat	1 Laporan	Persentase Jabatan yang Diisi Sesuai dengan Kompetensi	88.66 %	95,990,000	157,653,500	
TOTAL													836,684,500	1,199,908,275			

**Program dan Kegiatan Perangkat Daerah
Kota Bandung
Tahun 2021**

Unit Organisasi : 5.03.5.04.0.00.01.00 Badan Kepegawaian, Pendidikan dan Pelatihan
Sub Unit Organisasi : 5.03.5.04.0.00.01.04 Bidang PDIK

Kode					Urusan/ Bidang Urusan Pemerintahan Daerah Dan Program/ Kegiatan	Prioritas Daerah	Sasaran Daerah	Lokasi	Indikator Kinerja						Pagu Indikatif (Rp.)	Prakiraan Maju (Rp.)	Keterangan
									Capaian Program		Keluaran Sub Kegiatan		Hasil Kegiatan				
									Tolok Ukur	Target	Tolok Ukur	Target	Tolok Ukur	Target			
5	03	02	2.01	01	Pengembangan Sistem Informasi Manajemen ASN dan Manajemen Naskah dan Dokumen ASN	Prioritas lainnya	Meningkatnya kapasitas dan akuntabilitas kinerja birokrasi	Kota Bandung, Semua Kecamatan, Semua Kelurahan	Persentase akurasi data kepegawaian	98.56 %	Jumlah Pengembangan Sistem Informasi Manajemen ASN dan Manajemen Naskah dan Dokumen ASN	6 Sistem	Indeks Survey Kepuasan Pelayanan Administrasi Kepegawaian	88.66 %	417,003,000	704,703,900	
5	03	02	2.01	03	Pengelolaan Sistem Informasi Kepegawaian	Prioritas lainnya	Meningkatnya kapasitas dan akuntabilitas kinerja birokrasi	Kota Bandung, Semua Kecamatan, Semua Kelurahan	Persentase akurasi data kepegawaian	98.56 %	Jumlah pengembangan dan pemeliharaan sistem informasi kepegawaian	1 Sistem	Indeks Survey Kepuasan Pelayanan Administrasi Kepegawaian	88.66 %	422,140,000	606,901,000	
5	03	02	2.01	04	Pengelolaan Data Kepegawaian	Prioritas lainnya	Meningkatnya kapasitas dan akuntabilitas kinerja birokrasi	Kota Bandung, Semua Kecamatan, Semua Kelurahan	Persentase akurasi data kepegawaian	98.56 %	Jumlah pengelolaan dan pemeliharaan dokumen dan arsip kepegawaian	23628 Arsip	Indeks Survey Kepuasan Pelayanan Administrasi Kepegawaian	88.66 %	176,900,000	140,185,000	
5	03	02	2.02	01	Penyusunan Analisis Kebutuhan, Formasi, dan Pelaksanaan Pengadaan ASN	Prioritas lainnya	Meningkatnya kapasitas dan akuntabilitas kinerja birokrasi	Kota Bandung, Semua Kecamatan, Semua Kelurahan	Persentase Pelayanan Administrasi Kepegawaian Tepat Waktu	100 %	Dokumen Kebutuhan dan Formasi Jabatan Jumlah Penerimaan CPNS berdasarkan Formasi Kementerian Pendayagunaan Aparatur Negara dan Reformasi Birokrasi dari Pelamar Umum dan atau Tenaga Honorer Jumlah Persiapan Pengadaan Pegawai Pemerintah dengan Perjanjian Kerja (P3K) Pemetaan Kualitas dan Kuantitas Peta Jabatan	1 Dokumen 1 Kegiatan 1 Kegiatan 1 Dokumen 1 Dokumen	Persentase Jabatan yang Diisi Sesuai dengan Kompetensi	88.66 %	4,325,971,400	5,395,652,110	
5	03	02	2.03	03	Pengembangan Assessment Center	Prioritas lainnya	Meningkatnya kapasitas dan akuntabilitas kinerja birokrasi	Kota Bandung, Semua Kecamatan, Semua Kelurahan	Persentase Pelayanan Administrasi Kepegawaian Tepat Waktu	100 %	Jumlah dokumen alat ukur Psikologi informasi kepegawaian Jumlah dokumen alat ukur uji kompetensi teknis Jumlah kegiatan penilaian kompetensi (sertifikasi kompetensi)	1 Dokumen 1 Dokumen 1 Kegiatan	Persentase Jabatan yang Diisi Sesuai dengan Kompetensi	88.66 %	370,183,000	679,150,900	
5	03	02	2.04	01	Pengembangan Karir dan Promosi ASN	Prioritas lainnya	Meningkatnya kapasitas dan akuntabilitas kinerja birokrasi	Kota Bandung, Semua Kecamatan, Semua Kelurahan	Persentase Pelayanan Administrasi Kepegawaian Tepat Waktu	100 %	Kegiatan Seleksi JPT Kegiatan Talent Pooling Seleksi PNS untuk kenaikan Kelas Jabatan Pelaksana	1 Kegiatan 2 Kegiatan 1 Kegiatan	Persentase Jabatan yang Diisi Sesuai dengan Kompetensi	88.66 %	323,400,000	516,039,500	
TOTAL													6,035,597,400	8,042,632,410			

**Program dan Kegiatan Perangkat Daerah
Kota Bandung
Tahun 2021**

Unit Organisasi : 5.03.5.04.0.00.01.00 Badan Kepegawaian, Pendidikan dan Pelatihan
Sub Unit Organisasi : 5.03.5.04.0.00.01.05 Bidang EVKIN

Kode					Urusan/ Bidang Urusan Pemerintahan Daerah Dan Program/ Kegiatan	Prioritas Daerah	Sasaran Daerah	Lokasi	Indikator Kinerja						Pagu Indikatif (Rp.)	Prakiraan Maju (Rp.)	Keterangan
									Capaian Program		Keluaran Sub Kegiatan		Hasil Kegiatan				
									Tolok Ukur	Target	Tolok Ukur	Target	Tolok Ukur	Target			
5	03	02	2.03	02	Pengembangan Penilaian Kinerja ASN	Prioritas lainnya	Meningkatnya kapasitas dan akuntabilitas kinerja birokrasi	Kota Bandung, Semua Kecamatan, Semua Kelurahan	Persentasi Pelayanan Administrasi Kepegawaian Tepat Waktu	100 %	Dokumen Rekomendasi atas Pengukuran Kinerja Pegawai	1 Laporan	Persentase Jabatan yang Diisi Sesuai dengan Kompetensi	88.66 %	440,206,974	604,068,550	
5	03	02	2.03	04	Fasilitasi Kelembagaan Profesi ASN (KORPRI dan lembaga profesi ASN lainnya)	Prioritas lainnya	Meningkatnya kapasitas dan akuntabilitas kinerja birokrasi	Kota Bandung, Semua Kecamatan, Semua Kelurahan	Persentasi Pelayanan Administrasi Kepegawaian Tepat Waktu	100 %	Kegiatan fasilitasi profesi ASN	1 kegiatan	Persentase Jabatan yang Diisi Sesuai dengan Kompetensi	88.66 %	139,825,920	203,425,708	
5	03	02	2.05	01	Pembinaan Disiplin ASN	Prioritas lainnya	Meningkatnya kapasitas dan akuntabilitas kinerja birokrasi	Kota Bandung, Semua Kecamatan, Semua Kelurahan	Persentasi Pelayanan Administrasi Kepegawaian Tepat Waktu	100 %	Jumlah kegiatan gerakan disiplin aparatur Jumlah Kegiatan pembinaan disiplin ASN	4 Kegiatan 4 kegiatan	Presentase Perangkat Daerah yang Pegawainya disiplin dan berkinerja dengan kategori baik	91.27 %	128,352,000	172,491,950	
5	03	02	2.05	02	Pengelolaan Penyelesaian Pelanggaran Disiplin ASN	Prioritas lainnya	Meningkatnya kapasitas dan akuntabilitas kinerja birokrasi	Kota Bandung, Semua Kecamatan, Semua Kelurahan	Persentasi Pelayanan Administrasi Kepegawaian Tepat Waktu	100 %	Laporan cakupan penanganan ijin perkawinan/perceraian PNS Laporan Presentase cakupan penanganan pelanggaran disiplin	1 Laporan 1 Laporan	Presentase Perangkat Daerah yang Pegawainya disiplin dan berkinerja dengan kategori baik	91.27 %	90,194,000	152,676,300	
5	03	02	2.05	03	Penegakkan Disiplin, Pemberian Penghargaan dan Perlindungan	Prioritas lainnya	Meningkatnya kapasitas dan akuntabilitas kinerja birokrasi	Kota Bandung, Semua Kecamatan, Semua Kelurahan	Persentasi Pelayanan Administrasi Kepegawaian Tepat Waktu	100 %	Jumlah Kegiatan Pemberian penghargaan Bagi PNS berprestasi	1 kegiatan	Presentase Perangkat Daerah yang Pegawainya disiplin dan berkinerja dengan kategori baik	91.27 %	403,952,893	565,157,027	
TOTAL												1,202,531,787	1,697,819,535				

**Program dan Kegiatan Perangkat Daerah
Kota Bandung
Tahun 2021**

Unit Organisasi : 6.01.0.00.0.00.01.00 Inspektorat
Sub Unit Organisasi : 6.01.0.00.0.00.01.00 Inspektorat

Kode	Kode				Urusan/ Bidang Urusan Pemerintahan Daerah Dan Program/ Kegiatan	Prioritas Daerah	Sasaran Daerah	Lokasi	Indikator Kinerja						Pagu Indikatif (Rp.)	Prakiraan Maju (Rp.)	Keterangan
									Capaian Program		Keluaran Sub Kegiatan		Hasil Kegiatan				
									Tolok Ukur	Target	Tolok Ukur	Target	Tolok Ukur	Target			
6					UNSUR PENGAWASAN URUSAN PEMERINTAHAN												
6	01				INSPEKTORAT DAERAH										37,836,184,175	50,279,203,916	
6	01	01			PROGRAM PENUNJANG URUSAN PEMERINTAHAN DAERAH										35,970,876,600	47,339,660,655	
6	01	01	2.02		Administrasi Keuangan										30,166,973,370	40,014,972,520	
6	01	01	2.02	01	Penyediaan Gaji dan Tunjangan ASN	Prioritas lainnya		Kota Bandung, Sumur Bandung, Braga	Presentase Sarana dan Prasarana dalam Kondisi/ Berfungsi Baik	20 %	Penyaluran gaji dan tunjangan ASN	14 Bulan			30,166,973,370	40,014,972,520	
6	01	01	2.03		Administrasi Umum										4,073,377,980	5,248,644,597	
6	01	01	2.03	01	Penyediaan Jasa Surat Menyurat	Prioritas lainnya	Meningkatnya kapasitas dan akuntabilitas kinerja birokrasi	Semua Kabupaten/Kot a, Semua Kecamatan, Semua Kelurahan Kota Bandung, Sumur Bandung, Braga	Cakupan pelayanan administrasi perkantoran	100 %	Laporan Pelaksanaan Penyediaan Jasa Surat Menyurat	4 Laporan	Mewujudkan peran aparat Inspektorat Kota Bandung sebagai konsultatif dan katalis	100 %	13,734,000	15,794,100	
6	01	01	2.03	02	Penyediaan Jasa Komunikasi, Sumber Daya Air dan Listrik	Prioritas lainnya	Meningkatnya kapasitas dan akuntabilitas kinerja birokrasi	Kota Bandung, Sumur Bandung, Braga	Cakupan pelayanan administrasi perkantoran	100 %	Laporan Pelaksanaan penyediaan jasa komunikasi, air, dan listrik	4 Laporan	Mewujudkan peran aparat Inspektorat Kota Bandung sebagai konsultatif dan katalis	100 %	376,019,600	432,422,540	Memperkuat Stabilitas Polhukhankam Dan Transformasi Pelayanan Publik
6	01	01	2.03	03	Penyediaan Jasa Peralatan dan Perlengkapan Kantor	Prioritas lainnya	Meningkatnya kapasitas dan akuntabilitas kinerja birokrasi	Kota Bandung, Sumur Bandung, Braga	Cakupan pelayanan administrasi perkantoran	100 %	Laporan Penyediaan Jasa Kantor Penunjang Kegiatan Administrasi Perkantoran	4 Laporan	Mewujudkan peran aparat Inspektorat Kota Bandung sebagai konsultatif dan katalis	100 %	86,539,200	99,520,080	Memperkuat Stabilitas Polhukhankam Dan Transformasi Pelayanan Publik
6	01	01	2.03	06	Penyediaan Jasa Pemeliharaan dan Perizinan Kendaraan Dinas/Operasional	Prioritas lainnya	Meningkatnya kapasitas dan akuntabilitas kinerja birokrasi	Kota Bandung, Sumur Bandung, Braga	Cakupan pelayanan administrasi perkantoran	100 %	Jumlah pemeliharaan dan perizinan kendaraan dinas/operasional yang layak jalan	1 Tahun	Mewujudkan peran aparat Inspektorat Kota Bandung sebagai konsultatif dan katalis	100 %	30,224,000	34,757,600	Memperkuat Stabilitas Polhukhankam Dan Transformasi Pelayanan Publik
6	01	01	2.03	08	Penyediaan Jasa Kebersihan Kantor	Prioritas lainnya	Meningkatnya kapasitas dan akuntabilitas kinerja birokrasi	Kota Bandung, Sumur Bandung, Braga	Cakupan pelayanan administrasi perkantoran	100 %	Jumlah personil kebersihan kantor	1 Tahun	Mewujudkan peran aparat Inspektorat Kota Bandung sebagai konsultatif dan katalis	100 %	832,632,000	957,526,800	Memperkuat Stabilitas Polhukhankam Dan Transformasi Pelayanan Publik
6	01	01	2.03	09	Penyediaan Jasa Perbaikan Peralatan Kerja	Prioritas lainnya	Meningkatnya kapasitas dan akuntabilitas kinerja birokrasi	Kota Bandung, Sumur Bandung, Braga	Cakupan pelayanan administrasi perkantoran	100 %	Jumlah Perbaikan Peralatan Kerja sehingga siap pakai	1 Tahun	Mewujudkan peran aparat Inspektorat Kota Bandung sebagai konsultatif dan katalis	100 %	59,860,000	68,839,000	Memperkuat Stabilitas Polhukhankam Dan Transformasi Pelayanan Publik
6	01	01	2.03	10	Penyediaan Alat Tulis Kantor	Prioritas lainnya	Meningkatnya kapasitas dan akuntabilitas kinerja birokrasi	Kota Bandung, Sumur Bandung, Braga	Cakupan pelayanan administrasi perkantoran	100 %	Tersedianya ATK yang memadai	1 Paket	Mewujudkan peran aparat Inspektorat Kota Bandung sebagai konsultatif dan katalis	100 %	130,934,650	150,574,848	Memperkuat Stabilitas Polhukhankam Dan Transformasi Pelayanan Publik

**Program dan Kegiatan Perangkat Daerah
Kota Bandung
Tahun 2021**

Unit Organisasi : 6.01.0.00.0.00.01.00 Inspektorat
Sub Unit Organisasi : 6.01.0.00.0.00.01.00 Inspektorat

Kode					Urusan/ Bidang Urusan Pemerintahan Daerah Dan Program/ Kegiatan	Prioritas Daerah	Sasaran Daerah	Lokasi	Indikator Kinerja						Pagu Indikatif (Rp.)	Prakiraan Maju (Rp.)	Keterangan
									Capaian Program		Keluaran Sub Kegiatan		Hasil Kegiatan				Prioritas Pembangunan Nasional
									Tolok Ukur	Target	Tolok Ukur	Target	Tolok Ukur	Target			
6	01	01	2.03	11	Penyediaan Barang Cetak dan Penggandaan	Prioritas lainnya	Meningkatnya kapasitas dan akuntabilitas kinerja birokrasi	Kota Bandung, Sumur Bandung, Braga	Cakupan pelayanan administrasi perkantoran	100 %	Tersedianya barang cetakan dan penggandaan sesuai kebutuhan	1 Tahun	Mewujudkan peran aparat Inspektorat Kota Bandung sebagai konsultatif dan katalis	100 %	58,325,125	67,073,894	Memperkuat Stabilitas Polhukhankam Dan Transformasi Pelayanan Publik
6	01	01	2.03	12	Penyediaan Komponen Instalasi Listrik/Penerangan Bangunan Kantor	Prioritas lainnya	Meningkatnya kapasitas dan akuntabilitas kinerja birokrasi	Kota Bandung, Sumur Bandung, Braga	Cakupan pelayanan administrasi perkantoran	100 %	Laporan penyediaan komponen instalasi listrik	1 Tahun	Mewujudkan peran aparat Inspektorat Kota Bandung sebagai konsultatif dan katalis	100 %	29,940,185	34,431,213	Memperkuat Stabilitas Polhukhankam Dan Transformasi Pelayanan Publik
6	01	01	2.03	13	Penyediaan Peralatan dan Perlengkapan Kantor	Prioritas lainnya	Meningkatnya kapasitas dan akuntabilitas kinerja birokrasi	Kota Bandung, Sumur Bandung, Braga	Cakupan pelayanan administrasi perkantoran	100 %	Jumlah tersedianya alat perlengkapan kantor yang dibutuhkan	1 Paket	Mewujudkan peran aparat Inspektorat Kota Bandung sebagai konsultatif dan katalis	100 %	200,233,990	230,269,088	Memperkuat Stabilitas Polhukhankam Dan Transformasi Pelayanan Publik
6	01	01	2.03	14	Penyediaan Peralatan Rumah Tangga	Prioritas lainnya	Meningkatnya kapasitas dan akuntabilitas kinerja birokrasi	Kota Bandung, Sumur Bandung, Braga	Cakupan pelayanan administrasi perkantoran	100 %	Jumlah tersedianya peralatan dan perlengkapan rumah tangga	1 Tahun	Mewujudkan peran aparat Inspektorat Kota Bandung sebagai konsultatif dan katalis	100 %	30,339,400	34,890,310	Memperkuat Stabilitas Polhukhankam Dan Transformasi Pelayanan Publik
6	01	01	2.03	15	Penyediaan Bahan Bacaan dan Peraturan Perundang-Undangan	Prioritas lainnya	Meningkatnya kapasitas dan akuntabilitas kinerja birokrasi	Kota Bandung, Semua Kecamatan, Semua Kelurahan	Cakupan pelayanan administrasi perkantoran	100 %	Jumlah laporan penyediaan bahan bacaan	12 Bulan	Mewujudkan peran aparat Inspektorat Kota Bandung sebagai konsultatif dan katalis	100 %	23,812,000	27,383,800	Memperkuat Stabilitas Polhukhankam Dan Transformasi Pelayanan Publik
6	01	01	2.03	17	Penyediaan Makanan dan Minuman	Prioritas lainnya	Meningkatnya kapasitas dan akuntabilitas kinerja birokrasi	Kota Bandung, Sumur Bandung, Braga	Cakupan pelayanan administrasi perkantoran	100 %	Laporan penyediaan makanan dan minuman	12 Bulan	Mewujudkan peran aparat Inspektorat Kota Bandung sebagai konsultatif dan katalis	100 %	444,715,350	730,671,072	Memperkuat Stabilitas Polhukhankam Dan Transformasi Pelayanan Publik
6	01	01	2.03	18	Rapat-Rapat Kordinasi dan Konsultasi ke Luar Daerah	Prioritas lainnya	Meningkatnya kapasitas dan akuntabilitas kinerja birokrasi	Kota Bandung, Sumur Bandung, Braga	Cakupan pelayanan administrasi perkantoran	100 %	Fasilitasi kegiatan koordinasi, diklat, studi tiru, pemenuhan undangan ke luar daerah	12 Bulan	Mewujudkan peran aparat Inspektorat Kota Bandung sebagai konsultatif dan katalis	100 %	699,740,000	1,149,712,500	Memperkuat Stabilitas Polhukhankam Dan Transformasi Pelayanan Publik
6	01	01	2.03	28	Pemeliharaan Rutin/Berkala Gedung Kantor	Prioritas lainnya	Meningkatnya kapasitas dan akuntabilitas kinerja birokrasi	Kota Bandung, Sumur Bandung, Braga	Cakupan pelayanan administrasi perkantoran	100 %	Gedung kantor terpelihara	1 Paket	Mewujudkan peran aparat Inspektorat Kota Bandung sebagai konsultatif dan katalis	100 %	65,567,480	75,402,602	Memperkuat Stabilitas Polhukhankam Dan Transformasi Pelayanan Publik

**Program dan Kegiatan Perangkat Daerah
Kota Bandung
Tahun 2021**

Unit Organisasi : 6.01.0.00.0.00.01.00 Inspektorat
Sub Unit Organisasi : 6.01.0.00.0.00.01.00 Inspektorat

Kode					Urusan/ Bidang Urusan Pemerintahan Daerah Dan Program/ Kegiatan	Prioritas Daerah	Sasaran Daerah	Lokasi	Indikator Kinerja						Pagu Indikatif (Rp.)	Prakiraan Maju (Rp.)	Keterangan
									Capaian Program		Keluaran Sub Kegiatan		Hasil Kegiatan				
									Tolok Ukur	Target	Tolok Ukur	Target	Tolok Ukur	Target			
6	01	01	2.03	30	Pemeliharaan Rutin/Berkala Kendaraan Dinas/Operasional	Prioritas lainnya	Meningkatnya kapasitas dan akuntabilitas kinerja birokrasi	Kota Bandung, Sumur Bandung, Braga	Cakupan pelayanan administrasi perkantoran	100 %	Jumlah kendaraan dinas operasional terpelihara	32 Unit	Mewujudkan peran aparat Inspektorat Kota Bandung sebagai konsultatif dan katalis	100 %	990,761,000	1,139,375,150	Memperkuat Stabilitas Polhukhankam Dan Transformasi Pelayanan Publik
6	01	01	2.04		Peningkatan Disiplin dan Kapasitas Sumber Daya Aparatur										1,730,525,250	2,076,043,538	
6	01	01	2.04	02	Pengadaan Pakaian Dinas Beserta Perlengkapannya	Prioritas lainnya	Meningkatnya kapasitas dan akuntabilitas kinerja birokrasi	Kota Bandung, Sumur Bandung, Braga	Persentase layanan data dan informasi	100 %	Jumlah pakaian dinas yang tersedia	1 Paket	Mewujudkan peran aparat Inspektorat Kota Bandung sebagai konsultatif dan katalis	100 %	76,865,250	88,395,038	Memperkuat Stabilitas Polhukhankam Dan Transformasi Pelayanan Publik
6	01	01	2.04	05	Pengadaan Pakaian Khusus Hari-hari Tertentu	Prioritas lainnya	Meningkatnya kapasitas dan akuntabilitas kinerja birokrasi	Kota Bandung, Sumur Bandung, Braga	Persentase layanan data dan informasi	100 %	Jumlah pakaian khusus yang tersedia	1 Paket	Mewujudkan peran aparat Inspektorat Kota Bandung sebagai konsultatif dan katalis	100 %	158,510,000	182,286,500	Memperkuat Stabilitas Polhukhankam Dan Transformasi Pelayanan Publik
6	01	01	2.04	11	Bimbingan Teknis Implementasi Peraturan Perundang-undangan	Prioritas lainnya	Meningkatnya kapasitas dan akuntabilitas kinerja birokrasi	Kota Bandung, Sumur Bandung, Braga	Persentase layanan data dan informasi	100 %	Jumlah pelaksanaan kegiatan bimbingan teknis	1 Tahun	Mewujudkan peran aparat Inspektorat Kota Bandung sebagai konsultatif dan katalis	100 %	1,495,150,000	1,805,362,000	Memperkuat Stabilitas Polhukhankam Dan Transformasi Pelayanan Publik
6	01	02			PROGRAM PENYELENGGARAAN PENGAWASAN										1,056,789,325	1,661,499,674	
6	01	02	2.01		Penyelenggaraan Pengawasan Internal										1,049,790,325	1,638,518,074	
6	01	02	2.01	01	Audit Kinerja dan Keuangan	Prioritas lainnya	Meningkatnya kapasitas dan akuntabilitas kinerja birokrasi	Kota Bandung, Sumur Bandung, Braga	Persentase PD yang tidak mendapat temuan berindikasi tindak pidana korupsi yang material	90 %	Persentase OPD yg di audit berdasarkan PKPT	1 Tahun	Terlaksananya reformasi birokrasi yang efektif dan efisien	90 %	162,125,000	262,976,250	Memperkuat Stabilitas Polhukhankam Dan Transformasi Pelayanan Publik
6	01	02	2.01	02	Review Kinerja dan Keuangan	Prioritas lainnya	Meningkatnya kapasitas dan akuntabilitas kinerja birokrasi	Kota Bandung, Sumur Bandung, Braga	Persentase PD yang tidak mendapat temuan berindikasi tindak pidana korupsi yang material	90 %	Jumlah reuiv Dana Alokasi Khusus (DAK) Jumlah reuiv dokumen laporan pelaksanaan urusan pemerintahan (Laporan Kinerja, Laporan Penyerenggaraan Pemerintahan Daerah, Laporan Keuangan) Jumlah reuiv dokumen perencanaan pembangunan dan anggaran daerah (RPJMD, RKPD, Renstra, Renja, KUA, PPAS, RKA) dan perubahannya	1 Dokumen 1 Dokumen 1 Dokumen	Terlaksananya reformasi birokrasi yang efektif dan efisien	90 %	395,662,975	623,510,421	Memperkuat Stabilitas Polhukhankam Dan Transformasi Pelayanan Publik

**Program dan Kegiatan Perangkat Daerah
Kota Bandung
Tahun 2021**

Unit Organisasi : 6.01.0.00.0.00.01.00 Inspektorat
Sub Unit Organisasi : 6.01.0.00.0.00.01.00 Inspektorat

Kode	Kode	Kode	Kode	Kode	Urusan/ Bidang Urusan Pemerintahan Daerah Dan Program/ Kegiatan	Prioritas Daerah	Sasaran Daerah	Lokasi	Indikator Kinerja						Pagu Indikatif (Rp.)	Prakiraan Maju (Rp.)	Keterangan
									Capaian Program		Keluaran Sub Kegiatan		Hasil Kegiatan				
									Tolok Ukur	Target	Tolok Ukur	Target	Tolok Ukur	Target			
6	01	02	2.01	03	Pemantauan Kinerja dan Keuangan	Prioritas lainnya	Meningkatnya kapasitas dan akuntabilitas kinerja birokrasi	Kota Bandung, Sumur Bandung, Braga	Persentase PD yang tidak mendapat temuan berindikasi tindak pidana korupsi yang material	90 %	Jumlah laporan hasil pengawasan yang di ekspose/laporan gelar pengawasan Persentase rekomendasi hasil pemeriksaan internal dan eksternal yang ditindaklanjuti Persentase rekomendasi hasil pemeriksaan internal dan eksternal yang ditindaklanjuti	1 Laporan 4.42 % 6.42 %	Terlaksananya reformasi birokrasi yang efektif dan efisien	90 %	281,014,500	439,466,175	Memperkuat Stabilitas Polhukhankam Dan Transformasi Pelayanan Publik
6	01	02	2.01	04	Evaluasi Kinerja dan Keuangan	Prioritas lainnya	Meningkatnya kapasitas dan akuntabilitas kinerja birokrasi	Kota Bandung, Sumur Bandung, Braga	Persentase PD yang tidak mendapat temuan berindikasi tindak pidana korupsi yang material	90 %	Jumlah entitas pelaporan yang dievaluasi Jumlah PD yang dievaluasi AKIP	64 Laporan 63 Perangkat Daerah	Terlaksananya reformasi birokrasi yang efektif dan efisien	90 %	210,987,850	312,565,228	Memperkuat Stabilitas Polhukhankam Dan Transformasi Pelayanan Publik
6	01	02	2.02		Penyelenggaraan Pengawasan Dengan Tujuan Tertentu						6,999,000	22,981,600					
6	01	02	2.02	01	Audit Kinerja dan Keuangan	Prioritas lainnya	Meningkatnya kapasitas dan akuntabilitas kinerja birokrasi	Kota Bandung, Sumur Bandung, Braga	Persentase PD yang tidak mendapat temuan berindikasi tindak pidana korupsi yang material	90 %	Persentase OPD yg di audit dengan tujuan tertentu	1 Laporan	Terlaksananya reformasi birokrasi yang efektif dan efisien	1 Dokumen	6,999,000	11,500,000	
6	01	02	2.02	02	Review Kinerja dan Keuangan	Prioritas lainnya	Meningkatnya kapasitas dan akuntabilitas kinerja birokrasi	Kota Bandung, Sumur Bandung, Braga	Persentase PD yang tidak mendapat temuan berindikasi tindak pidana korupsi yang material	90 %	Persentase OPD yg di Riviu dengan tujuan tertentu	1 Laporan	Terlaksananya reformasi birokrasi yang efektif dan efisien	1 Dokumen	0	11,481,600	
6	01	03			PROGRAM PERUMUSAN KEBIJAKAN, PENDAMPINGAN DAN ASISTENSI						808,518,250	1,278,043,587					
6	01	03	2.01		Perumusan Kebijakan Teknis di Bidang Pengawasan Dan Fasilitasi Pengawasan						794,533,250	1,255,061,987					
6	01	03	2.01	01	Perumusan Kebijakan Teknis di Bidang Pengawasan	Prioritas lainnya	Meningkatnya kapasitas dan akuntabilitas kinerja birokrasi	Kota Bandung, Sumur Bandung, Braga	Persentase capaian pelaksanaan pengawasan	95 %	Penyusunan Manajemen Risiko Penyusunan Perencanaan Pengawasan Berbasis Risiko Penyusunan Peta Kompetensi	1 Dokumen 1 Dokumen 1 Dokumen	Mewujudkan peran aparat Inspektorat Kota Bandung sebagai konsultatif dan katalis	95 %	126,709,000	200,254,100	
6	01	03	2.01	02	Perumusan Kebijakan Teknis di Bidang Fasilitasi Pengawasan	Prioritas lainnya	Meningkatnya kapasitas dan akuntabilitas kinerja birokrasi	Kota Bandung, Sumur Bandung, Braga	Persentase capaian pelaksanaan pengawasan	95 %	Fasilitasi kegiatan pencegahan tindak korupsi Fasilitasi kegiatan penegakan integritas (SPI, Korsupgah) Fasilitasi kegiatan reformasi birokrasi	1 Dokumen 1 Dokumen 1 Dokumen	Mewujudkan peran aparat Inspektorat Kota Bandung sebagai konsultatif dan katalis	95 %	667,824,250	1,054,807,887	
6	01	03	2.02		Asistensi dan Pendampingan						13,985,000	22,981,600					
6	01	03	2.02	01	Tindak Lanjut Pengaduan Masyarakat	Prioritas lainnya	Meningkatnya kapasitas dan akuntabilitas kinerja birokrasi	Kota Bandung, Sumur Bandung, Braga	Persentase capaian pelaksanaan pengawasan	95 %	Dokumen Laporan Tindak Lanjut Pengaduan	1 Laporan	Terlaksananya reformasi birokrasi yang efektif dan efisien	1 Dokumen	6,968,000	11,481,600	
6	01	03	2.02	02	Asistensi dan Pendampingan	Prioritas lainnya	Meningkatnya kapasitas dan akuntabilitas kinerja birokrasi	Kota Bandung, Sumur Bandung, Braga	Persentase capaian pelaksanaan pengawasan	95 %	Dokumen Laporan Pendampingan	1 Laporan	Terlaksananya reformasi birokrasi yang efektif dan efisien	1 Dokumen	7,017,000	11,500,000	
TOTAL												37,836,184,175	50,279,203,916				

**Program dan Kegiatan Perangkat Daerah
Kota Bandung
Tahun 2021**

Unit Organisasi : 8.01.0.00.0.00.01.00 Badan Kesatuan Bangsa dan Politik
Sub Unit Organisasi : 8.01.0.00.0.00.01.01 Sekretariat

Kode	Urusan/ Bidang Urusan Pemerintahan Daerah Dan Program/ Kegiatan	Prioritas Daerah	Sasaran Daerah	Lokasi	Indikator Kinerja						Pagu Indikatif (Rp.)	Prakiraan Maju (Rp.)	Keterangan				
					Capaian Program		Keluaran Sub Kegiatan		Hasil Kegiatan								
					Tolok Ukur	Target	Tolok Ukur	Target	Tolok Ukur	Target							
8					UNSUR PEMERINTAHAN UMUM												
8	01				KESATUAN BANGSA DAN POLITIK						32,838,931,375	22,142,725,499					
8	01	01			PROGRAM PENUNJANG URUSAN PEMERINTAHAN DAERAH						12,964,722,875	17,085,508,499					
8	01	01	2.02	01	Penyediaan Gaji dan Tunjangan ASN	Prioritas lainnya		Semua Kabupaten/Kota, Semua Kecamatan, Semua Kelurahan	Presentase Sarana dan Prasarana dalam Kondisi/ Berfungsi Baik	20 %	terfasilitasi gaji dan tunjangan ASN	12 Bulan			9,961,953,975	13,473,789,749	
8	01	01	2.02	02	Penyediaan Administrasi Pelaksanaan Tugas ASN			Semua Kabupaten/Kota, Semua Kecamatan, Semua Kelurahan	Presentase Sarana dan Prasarana dalam Kondisi/ Berfungsi Baik	20 %	Tersedianya Administrasi Pelaksanaan Tugas ASN	12 Bulan			0	0	
8	01	01	2.02	03	Penyiapan Bahan Pelaksanaan Verifikasi			Semua Kabupaten/Kota, Semua Kecamatan, Semua Kelurahan	Presentase Sarana dan Prasarana dalam Kondisi/ Berfungsi Baik	20 %	Tersedianya Bahan Pelaksanaan Perivikasi	12 Bulan			0	0	
8	01	01	2.03	02	Penyediaan Jasa Komunikasi, Sumber Daya Air dan Listrik	Pemulihan Dampak Sosial		Semua Kabupaten/Kota, Semua Kecamatan, Semua Kelurahan	Presentase Sarana dan Prasarana dalam Kondisi/ Berfungsi Baik	20 %	Jumlah penyediaan Jasa Komunikasi, Sumber Daya Air dan atau Listrik	12 Jasa/Bulan			438,134,400	503,854,560	
8	01	01	2.03	06	Penyediaan Jasa Pemeliharaan dan Perizinan Kendaraan Dinas/Operasional			Semua Kabupaten/Kota, Semua Kecamatan, Semua Kelurahan	Presentase Sarana dan Prasarana dalam Kondisi/ Berfungsi Baik	20 %	Persentase Unit Kendaraan dinas / operasional yang terpelihara	20 %			792,116,000	910,933,400	
8	01	01	2.03	08	Penyediaan Jasa Kebersihan Kantor	Pemulihan Dampak Sosial		Semua Kabupaten/Kota, Semua Kecamatan, Semua Kelurahan	Presentase Sarana dan Prasarana dalam Kondisi/ Berfungsi Baik	20 %	Jumlah Jasa Kebersihan Kantor bulanan	12 Bulan			304,344,000	349,995,600	
8	01	01	2.03	09	Penyediaan Jasa Perbaikan Peralatan Kerja			Semua Kabupaten/Kota, Semua Kecamatan, Semua Kelurahan	Presentase Sarana dan Prasarana dalam Kondisi/ Berfungsi Baik	20 %	Jumlah Jasa PERbaikan Peralatan Kerja	12 jala/Bulan			34,960,000	40,204,000	
8	01	01	2.03	10	Penyediaan Alat Tulis Kantor	Pemulihan Dampak Sosial		Semua Kabupaten/Kota, Semua Kecamatan, Semua Kelurahan	Presentase Sarana dan Prasarana dalam Kondisi/ Berfungsi Baik	20 %	Ketersediaan Alat Tulis Kantor	20 %			58,638,000	67,433,700	
8	01	01	2.03	11	Penyediaan Barang Cetak dan Penggandaan	Pemulihan Dampak Sosial		Kota Bandung, Semua Kecamatan, Semua Kelurahan	Presentase Sarana dan Prasarana dalam Kondisi/ Berfungsi Baik	20 %	Ketersediaan Barang Cetak dan Penggandaan	20 %			101,453,400	112,934,025	

**Program dan Kegiatan Perangkat Daerah
Kota Bandung
Tahun 2021**

Unit Organisasi : 8.01.0.00.0.00.01.00 Badan Kesatuan Bangsa dan Politik
Sub Unit Organisasi : 8.01.0.00.0.00.01.01 Sekretariat

Kode					Urusan/ Bidang Urusan Pemerintahan Daerah Dan Program/ Kegiatan	Prioritas Daerah	Sasaran Daerah	Lokasi	Indikator Kinerja						Pagu Indikatif (Rp.)	Prakiraan Maju (Rp.)	Keterangan
									Capaian Program		Keluaran Sub Kegiatan		Hasil Kegiatan				Prioritas Pembangunan Nasional
									Tolok Ukur	Target	Tolok Ukur	Target	Tolok Ukur	Target			
8	01	01	2.03	13	Penyediaan Peralatan dan Perlengkapan Kantor	Pemulihan Dampak Sosial		Semua Kabupaten/Kota, Semua Kecamatan, Semua Kelurahan	Presentase Sarana dan Prasarana dalam Kondisi/ Berfungsi Baik	20 %	Ketersediaan Peralatan dan Perlengkapan Kantor	20 %			77,442,700	89,059,105	
8	01	01	2.03	14	Penyediaan Peralatan Rumah Tangga	Pemulihan Dampak Sosial		Semua Kabupaten/Kota, Semua Kecamatan, Semua Kelurahan	Presentase Sarana dan Prasarana dalam Kondisi/ Berfungsi Baik	20 %	Ketersediaan Peralatan Rumah Tangga	20 %			46,118,400	53,036,160	
8	01	01	2.03	15	Penyediaan Bahan Bacaan dan Peraturan Perundang-Undangan	Pemulihan Dampak Sosial		Semua Kabupaten/Kota, Semua Kecamatan, Semua Kelurahan	Presentase Sarana dan Prasarana dalam Kondisi/ Berfungsi Baik	20 %	Ketersediaan bahan bacaan dan peraturan perundang - undangan	20 %			401,916,000	462,203,400	
8	01	01	2.03	17	Penyediaan Makanan dan Minuman	Pemulihan Dampak Sosial		Semua Kabupaten/Kota, Semua Kecamatan, Semua Kelurahan	Presentase Sarana dan Prasarana dalam Kondisi/ Berfungsi Baik	20 %	Ketersediaan Makanan dan minuman	20 %			140,500,000	196,075,000	
8	01	01	2.03	18	Rapat-Rapat Kordinasi dan Konsultasi ke Luar Daerah	Pemulihan Dampak Sosial		Semua Kabupaten/Kota, Semua Kecamatan, Semua Kelurahan	Presentase Sarana dan Prasarana dalam Kondisi/ Berfungsi Baik	20 %	Jumlah Pelaksana/ peserta rapat-rapat koordinasidan konsultasi ke luar daerah	55 Orang			253,686,000	419,510,800	
8	01	01	2.03	20	Pengadaan Kendaraan Dinas/Operasional	Pemulihan Dampak Sosial		Semua Kabupaten/Kota, Semua Kecamatan, Semua Kelurahan	Presentase Sarana dan Prasarana dalam Kondisi/ Berfungsi Baik	20 %	tersedianya kendaraan dinas	1 Tahun			0	0	
8	01	01	2.03	25	Pengadaan Mebeleur	Pemulihan Dampak Sosial		Semua Kabupaten/Kota, Semua Kecamatan, Semua Kelurahan	Presentase Sarana dan Prasarana dalam Kondisi/ Berfungsi Baik	20 %	Ketersediaan Meubeler	20 %			116,820,000	134,343,000	
8	01	01	2.03	28	Pemeliharaan Rutin/Berkala Gedung Kantor	Pemulihan Dampak Sosial		Semua Kabupaten/Kota, Semua Kecamatan, Semua Kelurahan	Presentase Sarana dan Prasarana dalam Kondisi/ Berfungsi Baik	20 %	Jumlah unit Gedung Kantor yang terpelihara	1 Unit			194,015,000	223,117,250	
8	01	01	2.04	02	Pengadaan Pakaian Dinas Beserta Perlengkapannya	Pemulihan Dampak Sosial		Semua Kabupaten/Kota, Semua Kecamatan, Semua Kelurahan	Presentase Sarana dan Prasarana dalam Kondisi/ Berfungsi Baik	20 %	Jumlah pakaian dinas Beserta Perlengkapannya	55 stel			42,625,000	49,018,750	
8	01	01	2.04	03	Pengadaan Pakaian Kerja Lapangan	Pemulihan Dampak Sosial		Semua Kabupaten/Kota, Semua Kecamatan, Semua Kelurahan	Presentase Sarana dan Prasarana dalam Kondisi/ Berfungsi Baik	20 %	tersedianya Pakaian kerja lapanagn	55 stel			0	0	

**Program dan Kegiatan Perangkat Daerah
Kota Bandung
Tahun 2021**

Unit Organisasi : 8.01.0.00.0.00.01.00 Badan Kesatuan Bangsa dan Politik
Sub Unit Organisasi : 8.01.0.00.0.00.01.01 Sekretariat

Kode	Urusan/ Bidang Urusan Pemerintahan Daerah Dan Program/ Kegiatan	Prioritas Daerah	Sasaran Daerah	Lokasi	Indikator Kinerja						Pagu Indikatif (Rp.)	Prakiraan Maju (Rp.)	Keterangan Prioritas Pembangunan Nasional
					Capaian Program		Keluaran Sub Kegiatan		Hasil Kegiatan				
					Tolok Ukur	Target	Tolok Ukur	Target	Tolok Ukur	Target			
8.01.01.2.04.04	Pengadaan Pakaian Korpri	Pemulihan Dampak Sosial		Semua Kabupaten/Kota, Semua Kecamatan, Semua Kelurahan	Presentase Sarana dan Prasarana dalam Kondisi/ Berfungsi Baik	20 %	tersedianya Pakaian Korpri	55 stel			0	0	
8.01.01.2.04.05	Pengadaan Pakaian Khusus Hari-hari Tertentu	Pemulihan Dampak Sosial		Semua Kabupaten/Kota, Semua Kecamatan, Semua Kelurahan	Presentase Sarana dan Prasarana dalam Kondisi/ Berfungsi Baik	20 %	tersedianya Pakaian Khusus hari-hari tertentu	55 stel			0	0	
TOTAL											12,964,722,875	17,085,508,499	

**Program dan Kegiatan Perangkat Daerah
Kota Bandung
Tahun 2021**

Unit Organisasi : 8.01.0.00.0.00.01.00 Badan Kesatuan Bangsa dan Politik

Sub Unit Organisasi : 8.01.0.00.0.00.01.02 Bidang Bina Ideologi dan Wawasan Kebangsaan

Kode	Urusan/ Bidang Urusan Pemerintahan Daerah Dan Program/ Kegiatan	Prioritas Daerah	Sasaran Daerah	Lokasi	Indikator Kinerja						Pagu Indikatif (Rp.)	Prakiraan Maju (Rp.)	Keterangan Prioritas Pembangunan Nasional			
					Capaian Program		Keluaran Sub Kegiatan		Hasil Kegiatan							
					Tolok Ukur	Target	Tolok Ukur	Target	Tolok Ukur	Target						
8	01	02	PROGRAM Penguatan Ideologi Pancasila dan Karakter Kebangsaan						1,809,783,600	1,721,301,140						
8	01	02	2.01	01	Penyusunan Program Kerja di Bidang Ideologi Wawasan Kebangsaan, Bela Negara, Karakter Bangsa, Pembauran Kebangsaan, Bineka Tunggal Ika dan Sejarah Kebangsaan	Meningkatnya kapasitas dan akuntabilitas kinerja birokrasi	Kota Bandung, Semua Kecamatan, Semua Kelurahan	Persentase potensi konflik tidak menjadi konflik	100 %	Tersusunnya Program Kerja di Bidang Ideologi wawasan kebangsaan Wawasan Kebangsaan	1 Kegiatan	Persentase Potensi Konflik tidak Menjadi Konflik	100 %	780,000	897,000	
8	01	02	2.01	02	Perumusan Kebijakan Teknis di Bidang Ideologi Wawasan Kebangsaan, Bela Negara, Karakter Bangsa, Pembauran Kebangsaan, Bineka Tunggal Ika dan Sejarah Kebangsaan	Meningkatnya kapasitas dan akuntabilitas kinerja birokrasi	Semua Kabupaten/Kota, Semua Kecamatan, Semua Kelurahan	Persentase potensi konflik tidak menjadi konflik	100 %	Terlaksananya Perumusan Kebijakan Teknis di Bidang Ideologi Wawasan Kebangsaan	1 Kegiatan	Persentase Potensi Konflik tidak Menjadi Konflik	100 %	4,680,000	5,382,000	
8	01	02	2.01	03	Pelaksanaan Koordinasi di Bidang Ideologi Wawasan Kebangsaan, Bela Negara, Karakter Bangsa, Pembauran Kebangsaan, Bineka Tunggal Ika dan Sejarah Kebangsaan	Meningkatnya kapasitas dan akuntabilitas kinerja birokrasi	Semua Kabupaten/Kota, Semua Kecamatan, Semua Kelurahan	Persentase potensi konflik tidak menjadi konflik	100 %	Terlaksananya Koordinasi di Bidang Ideologi Wawasan Kebangsaan	3 Kegiatan	Persentase Potensi Konflik tidak Menjadi Konflik	100 %	60,000,000	103,500,000	
8	01	02	2.01	04	Pelaksanaan Monitoring Evaluasi dan Pelaporan di Bidang Ideologi Wawasan Kebangsaan, Bela Negara, Karakter Bangsa, Pembauran Kebangsaan, Bineka Tunggal Ika dan Sejarah Kebangsaan	Meningkatnya kapasitas dan akuntabilitas kinerja birokrasi	Semua Kabupaten/Kota, Semua Kecamatan, Semua Kelurahan	Persentase potensi konflik tidak menjadi konflik	100 %	Terlaksananya Monitoring Evaluasi dan Pelaporan di Bidang Ideologi Wawasan Kebangsaan	3 Kegiatan	Persentase Potensi Konflik tidak Menjadi Konflik	100 %	60,000,000	103,500,000	
8	01	02	2.01	05	Pelaksanaan Fungsi Lain yang diberikan oleh Pimpinan	Meningkatnya kapasitas dan akuntabilitas kinerja birokrasi	Semua Kabupaten/Kota, Semua Kecamatan, Semua Kelurahan	Persentase potensi konflik tidak menjadi konflik	100 %	Terlaksananya Fungsi Lain yang Diberikan oleh Pimpinan	1 Kegiatan	Persentase Potensi Konflik tidak Menjadi Konflik	100 %	1,684,323,600	1,508,022,140	
TOTAL									1,809,783,600	1,721,301,140						

**Program dan Kegiatan Perangkat Daerah
Kota Bandung
Tahun 2021**

Unit Organisasi : 8.01.0.00.0.00.01.00 Badan Kesatuan Bangsa dan Politik

Sub Unit Organisasi : 8.01.0.00.0.00.01.03 Bidang Politik Dalam Negeri, Ketahanan Ekonomi, Seni Budaya dan Ormas

Kode	Urusan/ Bidang Urusan Pemerintahan Daerah Dan Program/ Kegiatan	Prioritas Daerah	Sasaran Daerah	Lokasi	Indikator Kinerja						Pagu Indikatif (Rp.)	Prakiraan Maju (Rp.)	Keterangan				
					Capaian Program		Keluaran Sub Kegiatan		Hasil Kegiatan								
					Tolok Ukur	Target	Tolok Ukur	Target	Tolok Ukur	Target							
8	01	03			PROGRAM PENINGKATAN PERAN PARTAI POLITIK DAN LEMBAGA PENDIDIKAN MELALUI PENDIDIKAN POLITIK DAN PENGEMBANGAN ETIKA SERTA BUDAYA POLITIK						3,018,062,300	729,754,120					
8	01	03	2.01	01	Penyusunan Program Kerja di Bidang Pendidikan Politik, Etika Budaya Politik, Peningkatan Demokrasi, Fasilitasi Kelembagaan Pemerintahan, Perwakilan dan Partai Politik, Pemilihan Umum/Pemilihan Umum Kepala Daerah, serta Pemantauan Situasi Politik di Daerah	Pemulihan Dampak Sosial	Meningkatnya kapasitas dan akuntabilitas kinerja birokrasi	Semua Kabupaten/Kota, Semua Kecamatan, Semua Kelurahan	Persentase potensi konflik tidak menjadi konflik	100 %	Tersusunnya Program Kerja di Bidang Pendidikan Politik, Etika Budaya Politik	1 Kegiatan	Persentase Potensi Konflik tidak Menjadi Konflik	100 %	1,040,000	1,196,000	
8	01	03	2.01	02	Penyusunan Bahan Perumusan Kebijakan di Bidang Pendidikan Politik, Etika Budaya Politik, Peningkatan Demokrasi, Fasilitasi Kelembagaan Pemerintahan, Perwakilan dan Partai Politik, Pemilihan Umum/Pemilihan Umum Kepala Daerah, Serta Pemantauan Situasi Politik Di Daerah	Pemulihan Dampak Sosial	Meningkatnya kapasitas dan akuntabilitas kinerja birokrasi	Semua Kabupaten/Kota, Semua Kecamatan, Semua Kelurahan	Persentase potensi konflik tidak menjadi konflik	100 %	Tersusunnya Bahan Perumusan Kebijakan di idang Pendidikan Politik, Etika Budaya Politik,	1 Kegiatan	Persentase Potensi Konflik tidak Menjadi Konflik	100 %	1,560,000	1,794,000	
8	01	03	2.01	03	Pelaksanaan Kebijakan Di Bidang Pendidikan Politik, Etika Budaya Politik, Peningkatan Demokrasi, Fasilitasi Kelembagaan Pemerintahan, Perwakilan dan Partai Politik, Pemilihan Umum/Pemilihan Umum Kepala Daerah, Serta Pemantauan Situasi Politik Di Daerah	Pemulihan Dampak Sosial	Meningkatnya kapasitas dan akuntabilitas kinerja birokrasi	Semua Kabupaten/Kota, Semua Kecamatan, Semua Kelurahan	Persentase potensi konflik tidak menjadi konflik	100 %	Terlaksananya Kebijakan di Bidang Pendidikan Politik, Etika Budaya Politik	6 Kegiatan	Persentase Potensi Konflik tidak Menjadi Konflik	100 %	181,760,000	267,444,000	
8	01	03	2.01	04	Pelaksanaan Koordinasi Di Bidang Pendidikan Politik, Etika Budaya Politik, Peningkatan Demokrasi, Fasilitasi Kelembagaan Pemerintahan, Perwakilan dan Partai Politik, Pemilihan Umum/Pemilihan Umum Kepala Daerah, Serta Pemantauan Situasi Politik di Daerah	Pemulihan Dampak Sosial	Meningkatnya kapasitas dan akuntabilitas kinerja birokrasi	Semua Kabupaten/Kota, Semua Kecamatan, Semua Kelurahan	Persentase potensi konflik tidak menjadi konflik	100 %	Terlaksananya Koordinasi di Bldang Pendidikan Politik, Etika Budaya Politik	4 Kegiatan	Persentase Potensi Konflik tidak Menjadi Konflik	100 %	2,620,293,500	205,620,000	
8	01	03	2.01	05	Pelaksanaan Monitoring, Evaluasi dan Pelaporan di Bidang Pendidikan Politik, Etika Budaya Politik, Peningkatan Demokrasi, Fasilitasi Kelembagaan Pemerintahan, Perwakilan dan Partai Politik, Pemilihan Umum/Pemilihan Umum Kepala Daerah, Serta Pemantauan Situasi Politik di Daerah		Meningkatnya kapasitas dan akuntabilitas kinerja birokrasi	Semua Kabupaten/Kota, Semua Kecamatan, Semua Kelurahan	Persentase potensi konflik tidak menjadi konflik	100 %	Terlaksananya Monitoring di Bidang Pendidikan Politik, Etika Budaya Politik	12 Bulan	Persentase Potensi Konflik tidak Menjadi Konflik	100 %	12,480,000	14,352,000	

**Program dan Kegiatan Perangkat Daerah
Kota Bandung
Tahun 2021**

Unit Organisasi : 8.01.0.00.0.00.01.00 Badan Kesatuan Bangsa dan Politik

Sub Unit Organisasi : 8.01.0.00.0.00.01.03 Bidang Politik Dalam Negeri, Ketahanan Ekonomi, Seni Budaya dan Ormas

Kode	Urusan/ Bidang Urusan Pemerintahan Daerah Dan Program/ Kegiatan	Prioritas Daerah	Sasaran Daerah	Lokasi	Indikator Kinerja						Pagu Indikatif (Rp.)	Prakiraan Maju (Rp.)	Keterangan
					Capaian Program		Keluaran Sub Kegiatan		Hasil Kegiatan				
					Tolok Ukur	Target	Tolok Ukur	Target	Tolok Ukur	Target			
8.01.03.2.01.06	Pelaksanaan Fungsi Lain yang Diberikan oleh Pimpinan	Pemulihan Dampak Sosial	Meningkatnya kapasitas dan akuntabilitas kinerja birokrasi	Semua Kabupaten/Kota, Semua Kecamatan, Semua Kelurahan	Persentase potensi konflik tidak menjadi konflik	100 %	Terlaksananya Fungsi Lain yang Diberikan oleh Pimpinan	2 Kegiatan	Persentase Potensi Konflik tidak Menjadi Konflik	100 %	200,928,800	239,348,120	
8.01.04	PROGRAM PEMBERDAYAAN DAN PENGAWASAN ORGANISASI KEMASYARAKATAN										519,871,000	270,159,150	
8.01.04.2.01.01	Penyusunan Program Kerja dibidang Pendaftaran Ormas, Pemberdayaan Ormas, Evaluasi dan Mediasi Sengketa Ormas, Pengawasan Ormas dan Ormas Asing di Daerah		Meningkatnya kapasitas dan akuntabilitas kinerja birokrasi	Semua Kabupaten/Kota, Semua Kecamatan, Semua Kelurahan	Persentase potensi konflik tidak menjadi konflik	100 %	Tersusunnya rogram Kerja dibidang Pendaftaran Ormas, Pemberdayaan Ormas	1 Kegiatan	Persentase Potensi Konflik tidak Menjadi Konflik	100 %	780,000	897,000	
8.01.04.2.01.02	Penyusunan Bahan Perumusan Kebijakan dibidang Pendaftaran Ormas, Pemberdayaan Ormas, Evaluasi dan Mediasi Sengketa Ormas, Pengawasan Ormas dan Ormas Asing di Daerah		Meningkatnya kapasitas dan akuntabilitas kinerja birokrasi	Semua Kabupaten/Kota, Semua Kecamatan, Semua Kelurahan	Persentase potensi konflik tidak menjadi konflik	100 %	Tersusunnya Perumusan Kebijakan dibidang Pendaftaran Ormas, Pemberdayaan Ormas	1 Kegiatan	Persentase Potensi Konflik tidak Menjadi Konflik	100 %	1,560,000	1,794,000	
8.01.04.2.01.03	Pelaksanaan Kebijakan dibidang Pendaftaran Ormas, Pemberdayaan Ormas, Evaluasi dan Mediasi Sengketa Ormas, Pengawasan Ormas dan Ormas Asing di Daerah		Meningkatnya kapasitas dan akuntabilitas kinerja birokrasi	Semua Kabupaten/Kota, Semua Kecamatan, Semua Kelurahan	Persentase potensi konflik tidak menjadi konflik	100 %	Terlaksananya kebijakan dibidang Pendaftaran Ormas, Pemberdayaan Ormas	4 Kegiatan	Persentase Potensi Konflik tidak Menjadi Konflik	100 %	214,371,000	262,684,150	
8.01.04.2.01.04	Pelaksanaan Monitoring Evaluasi dan Pelaporan Dibidang Pendaftaran Ormas, Pemberdayaan Ormas, Evaluasi dan Mediasi Sengketa Ormas, Pengawasan Ormas dan Ormas Asing di Daerah		Meningkatnya kapasitas dan akuntabilitas kinerja birokrasi	Semua Kabupaten/Kota, Semua Kecamatan, Semua Kelurahan	Persentase potensi konflik tidak menjadi konflik	100 %	Terlaksananya Monitoring Evaluasi dan Pelaporan Dibidang Pendaftaran Ormas, Pemberdayaan Ormas	4 Kegiatan	Persentase Potensi Konflik tidak Menjadi Konflik	100 %	4,160,000	4,784,000	
8.01.04.2.01.05	Pelaksanaan Fungsi Lain yang Diberikan Oleh Pimpinan		Meningkatnya kapasitas dan akuntabilitas kinerja birokrasi	Semua Kabupaten/Kota, Semua Kecamatan, Semua Kelurahan	Persentase potensi konflik tidak menjadi konflik	100 %	Terlaksananya Fungsi Lain yang Diberikan oleh Pimpinan	1 Kegiatan	Persentase Potensi Konflik tidak Menjadi Konflik	100 %	299,000,000	0	
8.01.05	PROGRAM PEMBINAAN DAN PENGEMBANGAN KETAHANAN EKONOMI, SOSIAL, DAN BUDAYA										771,133,200	698,916,180	
8.01.05.2.01.01	Penyusunan Program Kerja di Bidang Ketahanan Ekonomi, Sosial, Budaya dan Fasilitasi Pencegahan Penyalagunaan Narkotika, Fasilitasi Kerukunan Umat Beragama dan Penghayat Kepercayaan di Daerah		Meningkatnya kapasitas dan akuntabilitas kinerja birokrasi	Semua Kabupaten/Kota, Semua Kecamatan, Semua Kelurahan	Persentase potensi konflik tidak menjadi konflik	100 %	Tersusunnya Program Kerja di Bidang Ketahanan Ekonomi, Sosial, Budaya	1 Kegiatan	Persentase Potensi Konflik tidak Menjadi Konflik	100 %	2,420,000	2,783,000	

**Program dan Kegiatan Perangkat Daerah
Kota Bandung
Tahun 2021**

Unit Organisasi : 8.01.0.00.0.00.01.00 Badan Kesatuan Bangsa dan Politik

Sub Unit Organisasi : 8.01.0.00.0.00.01.03 Bidang Politik Dalam Negeri, Ketahanan Ekonomi, Seni Budaya dan Ormas

Kode	Urusan/ Bidang Urusan Pemerintahan Daerah Dan Program/ Kegiatan	Prioritas Daerah	Sasaran Daerah	Lokasi	Indikator Kinerja						Pagu Indikatif (Rp.)	Prakiraan Maju (Rp.)	Keterangan
					Capaian Program		Keluaran Sub Kegiatan		Hasil Kegiatan				Prioritas Pembangunan Nasional
					Tolok Ukur	Target	Tolok Ukur	Target	Tolok Ukur	Target			
8.01.05.2.01.02	Penyusunan Bahan Perumusan Kebijakan di Bidang Ketahanan Ekonomi, Sosial, Budaya dan Fasilitasi Pencegahan Penyalagunaan Narkotika, Fasilitasi Kerukunan Umat Beragama dan Penghayat Kepercayaan di Daerah		Meningkatnya kapasitas dan akuntabilitas kinerja birokrasi	Semua Kabupaten/Kota, Semua Kecamatan, Semua Kelurahan	Persentase potensi konflik tidak menjadi konflik	100 %	Tersusunnya Bahan Perumusan Kebijakan di Bidang Ketahanan Ekonomi, Sosial, Budaya	4 Kegiatan	Persentase Potensi Konflik tidak Menjadi Konflik	100 %	46,940,000	53,981,000	
8.01.05.2.01.03	Pelaksanaan Kebijakan di Bidang Ketahanan Ekonomi, Sosial, Budaya dan Fasilitasi Pencegahan Penyalagunaan Narkotika, Fasilitasi Kerukunan Umat Beragama dan Penghayat Kepercayaan di Daerah		Meningkatnya kapasitas dan akuntabilitas kinerja birokrasi	Semua Kabupaten/Kota, Semua Kecamatan, Semua Kelurahan	Persentase potensi konflik tidak menjadi konflik	100 %	Terlaksananya Kebijakan di Bidang Ketahanan Ekonomi, Sosial, Budaya	6 Kegiatan	Persentase Potensi Konflik tidak Menjadi Konflik	100 %	330,800,000	434,182,500	
8.01.05.2.01.04	Pelaksanaan Koordinasi di Bidang Ketahanan Ekonomi, Sosial, Budaya dan Fasilitasi Pencegahan Penyalagunaan Narkotika, Fasilitasi Kerukunan Umat Beragama dan Penghayat Kepercayaan di Daerah		Meningkatnya kapasitas dan akuntabilitas kinerja birokrasi	Semua Kabupaten/Kota, Semua Kecamatan, Semua Kelurahan	Persentase potensi konflik tidak menjadi konflik	100 %	Terlaksananya Koordinasi di Bidang Ketahanan Ekonomi, Sosial, Budaya	8 Kegiatan	Persentase Potensi Konflik tidak Menjadi Konflik	100 %	128,703,200	205,278,680	
8.01.05.2.01.05	Pelaksanaan Monitoring, Evaluasi dan Pelaporan di Bidang Ketahanan Ekonomi, Sosial, Budaya dan Fasilitasi Pencegahan Penyalagunaan Narkotika, Fasilitasi Kerukunan Umat Beragama dan Penghayat Kepercayaan di Daerah		Meningkatnya kapasitas dan akuntabilitas kinerja birokrasi	Semua Kabupaten/Kota, Semua Kecamatan, Semua Kelurahan	Persentase potensi konflik tidak menjadi konflik	100 %	Terlaksananya Monitoring evaluasi dan pelaporan di Bidang Ketahanan Ekonomi, Sosial, Budaya	3 Kegiatan	Persentase Potensi Konflik tidak Menjadi Konflik	100 %	2,340,000	2,691,000	
8.01.05.2.01.06	Pelaksanaan Fungsi Lain yang diberikan Oleh Pimpinan		Meningkatnya kapasitas dan akuntabilitas kinerja birokrasi	Semua Kabupaten/Kota, Semua Kecamatan, Semua Kelurahan	Persentase potensi konflik tidak menjadi konflik	100 %	Terlaksananya Fungsi Lain yang Diberikan oleh Pimpinan	1 Kegiatan	Persentase Potensi Konflik tidak Menjadi Konflik	100 %	259,930,000	0	
TOTAL											4,309,066,500	1,698,829,450	

**Program dan Kegiatan Perangkat Daerah
Kota Bandung
Tahun 2021**

Unit Organisasi : 8.01.0.00.0.00.01.00 Badan Kesatuan Bangsa dan Politik
Sub Unit Organisasi : 8.01.0.00.0.00.01.04 Bidang Kewaspadaan Nasional

Kode	Urusan/ Bidang Urusan Pemerintahan Daerah Dan Program/ Kegiatan	Prioritas Daerah	Sasaran Daerah	Lokasi	Indikator Kinerja						Pagu Indikatif (Rp.)	Prakiraan Maju (Rp.)	Keterangan			
					Capaian Program		Keluaran Sub Kegiatan		Hasil Kegiatan							
					Tolok Ukur	Target	Tolok Ukur	Target	Tolok Ukur	Target						
8	01	06			PROGRAM PENINGKATAN KEWASPADAAN NASIONAL DAN PENINGKATAN KUALITAS DAN FASILITASI PENANGANAN KONFLIK SOSIAL						13,755,358,400	1,637,086,410				
8	01	06	2.01	01	Penyusunan Program Kerja di Bidang Kewaspadaan Dini, Kerjasama Intelijen, Pemantauan Orang Asing, Tenaga Kerja Asing dan Lembaga Asing, Kewaspadaan Perbatasan Antar Negara, Fasilitasi Kelembagaan Bidang Kewaspadaan, serta Penanganan Konflik di Daerah	Meningkatnya kapasitas dan akuntabilitas kinerja birokrasi	Semua Kabupaten/Kota, Semua Kecamatan, Semua Kelurahan	Persentase potensi konflik tidak menjadi konflik	100 %	Tersusunnya Program Kerja di Bidang Kewaspadaan Dini	1 Kegiatan	Persentase Potensi Konflik tidak Menjadi Konflik	100 %	1,040,000	1,196,000	
8	01	06	2.01	02	Penyusunan Bahan Perumusan Kebijakan di Bidang Kewaspadaan Dini, Kerjasama Intelijen, Pemantauan Orang Asing, Tenaga Kerja Asing dan Lembaga Asing, Kewaspadaan Perbatasan Antar Negara, Fasilitasi Kelembagaan Bidang Kewaspadaan, serta Penanganan Konflik di Daerah	Meningkatnya kapasitas dan akuntabilitas kinerja birokrasi	Semua Kabupaten/Kota, Semua Kecamatan, Semua Kelurahan	Persentase potensi konflik tidak menjadi konflik	100 %	Tersusunnya Bahan Perumusan Kebijakan di Bidang Kewaspadaan Dini	1 Kegiatan	Persentase Potensi Konflik tidak Menjadi Konflik	100 %	1,275,000	1,466,250	
8	01	06	2.01	03	Pelaksanaan Kebijakan di Bidang Kewaspadaan Dini, Kerjasama Intelijen, Pemantauan Orang Asing, Tenaga Kerja Asing dan Lembaga Asing, Kewaspadaan Perbatasan Antar Negara, Fasilitasi Kelembagaan Bidang Kewaspadaan, serta Penanganan Konflik di Daerah	Meningkatnya kapasitas dan akuntabilitas kinerja birokrasi	Semua Kabupaten/Kota, Semua Kecamatan, Semua Kelurahan	Persentase potensi konflik tidak menjadi konflik	100 %	Terlaksananya Kebijakan di Bidang Kewaspadaan Dini	2 Kegiatan	Persentase Potensi Konflik tidak Menjadi Konflik	100 %	187,361,000	313,215,150	
8	01	06	2.01	04	Pelaksanaan Koordinasi di Bidang Kewaspadaan Dini, Kerjasama Intelijen, Pemantauan Orang Asing, Tenaga Kerja Asing dan Lembaga Asing, Kewaspadaan Perbatasan Antar Negara, Fasilitasi Kelembagaan Bidang Kewaspadaan, serta Penanganan Konflik di Daerah	Meningkatnya kapasitas dan akuntabilitas kinerja birokrasi	Semua Kabupaten/Kota, Semua Kecamatan, Semua Kelurahan	Persentase potensi konflik tidak menjadi konflik	100 %	Terlaksananya Koordinasi di Bidang Kewaspadaan Dini	1 Kegiatan	Persentase Potensi Konflik tidak Menjadi Konflik	100 %	986,211,000	1,134,142,650	

**Program dan Kegiatan Perangkat Daerah
Kota Bandung
Tahun 2021**

Unit Organisasi : 8.01.0.00.0.00.01.00 Badan Kesatuan Bangsa dan Politik
Sub Unit Organisasi : 8.01.0.00.0.00.01.04 Bidang Kewaspadaan Nasional

Kode	Kode	Kode	Kode	Kode	Urusan/ Bidang Urusan Pemerintahan Daerah Dan Program/ Kegiatan	Prioritas Daerah	Sasaran Daerah	Lokasi	Indikator Kinerja				Pagu Indikatif (Rp.)	Prakiraan Maju (Rp.)	Keterangan		
									Capaian Program		Keluaran Sub Kegiatan					Hasil Kegiatan	
									Tolok Ukur	Target	Tolok Ukur	Target			Tolok Ukur	Target	Prioritas Pembangunan Nasional
8	01	06	2.01	05	Pelaksanaan Monitoring, Evaluasi dan Pelaporan di Bidang Kewaspadaan Dini, Kerjasama Intelijen, Pemantauan Orang Asing, Tenaga Kerja Asing dan Lembaga Asing, Kewaspadaan Perbatasan Antar Negara, Fasilitasi Kelembagaan Bidang Kewaspadaan, serta Penanganan Konflik di Daerah		Meningkatnya kapasitas dan akuntabilitas kinerja birokrasi	Semua Kabupaten/Kota, Semua Kecamatan, Semua Kelurahan	Persentase potensi konflik tidak menjadi konflik	100 %	Terlaksananya Monitoring, Evaluasi dan Pelaporan di Bidang Kewaspadaan Dini	24 Kegiatan	Persentase Potensi Konflik tidak Menjadi Konflik	100 %	29,960,000	34,454,000	
8	01	06	2.01	06	Pelaksanaan Fungsi Lain yang Diberikan oleh Pimpinan		Meningkatnya kapasitas dan akuntabilitas kinerja birokrasi	Semua Kabupaten/Kota, Semua Kecamatan, Semua Kelurahan	Persentase potensi konflik tidak menjadi konflik	100 %	Terlaksananya Fungsi Lain yang Diberikan oleh Pimpinan	2 Kegiatan	Persentase Potensi Konflik tidak Menjadi Konflik	100 %	12,549,511,400	152,612,360	
TOTAL											13,755,358,400	1,637,086,410					

**Program dan Kegiatan Perangkat Daerah
Kota Bandung
Tahun 2021**

Unit Organisasi : 7.01.0.00.0.00.01.00 Kecamatan Sukasari
Sub Unit Organisasi : 7.01.0.00.0.00.01.00 Kecamatan Sukasari

Kode	Urusan/ Bidang Urusan Pemerintahan Daerah Dan Program/ Kegiatan	Prioritas Daerah	Sasaran Daerah	Lokasi	Indikator Kinerja						Pagu Indikatif (Rp.)	Prakiraan Maju (Rp.)	Keterangan				
					Capaian Program		Keluaran Sub Kegiatan		Hasil Kegiatan				Prioritas Pembangunan Nasional				
					Tolok Ukur	Target	Tolok Ukur	Target	Tolok Ukur	Target							
1					URUSAN PEMERINTAHAN WAJIB YANG BERKAITAN DENGAN PELAYANAN DASAR												
1	05				URUSAN PEMERINTAHAN BIDANG KETENTERAMAN DAN KETERTIBAN UMUM SERTA PERLINDUNGAN MASYARAKAT						0	0					
1	05	02			PROGRAM PENINGKATAN KETENTERAMAN DAN KETERTIBAN UMUM						0	0					
1	05	02	2.01		Penanganan Gangguan Ketenteraman dan Ketertiban Umum dalam 1 (Satu) Daerah Kabupaten/Kota						0	0					
1	05	02	2.01	03	Koordinasi Penyelenggaraan Ketentraman dan Ketertiban Umum serta Perlindungan Masyarakat Tingkat Kabupaten/Kota			Kota Bandung, Sukasari, Semua Kelurahan			Persentase Siskamling Aktif	32 RW			0	0	
7					UNSUR KEWILAYAHAN												
7	01				KECAMATAN						17,545,985,553	20,171,606,853					
7	01	01			PROGRAM PENUNJANG URUSAN PEMERINTAHAN DAERAH						11,561,895,232	12,800,377,878					
7	01	01	2.02		Administrasi Keuangan						10,097,029,248	10,988,717,971					
7	01	01	2.02	01	Penyediaan Gaji dan Tunjangan ASN		Meningkatnya kapasitas dan akuntabilitas kinerja birokrasi	Kota Bandung, Sukasari, Semua Kelurahan	Cakupan pelayanan administrasi perkantoran	100 %	Terpenuhinya Gaji dan Tunjangan ASN Kecamatan Sukasari	14 Bulan	Rata-rata Nilai Indeks Kepuasan Masyarakat (IKM) Kecamatan SUKASARI	80 Nilai	10,097,029,248	10,988,717,971	
7	01	01	2.03		Administrasi Umum						1,464,865,984	1,811,659,907					
7	01	01	2.03	02	Penyediaan Jasa Komunikasi, Sumber Daya Air dan Listrik		Meningkatnya kapasitas dan akuntabilitas kinerja birokrasi	Kota Bandung, Sukasari, Semua Kelurahan	Cakupan pelayanan administrasi perkantoran	100 %	Jumlah laporan penyediaan Jasa Komunikasi Sumber Daya Air dan Listrik	12 Bulan	Rata-rata Nilai Indeks Kepuasan Masyarakat (IKM) Kecamatan SUKASARI	80 Nilai	95,123,600	109,392,140	
7	01	01	2.03	06	Penyediaan Jasa Pemeliharaan dan Perizinan Kendaraan Dinas/Operasional		Meningkatnya kapasitas dan akuntabilitas kinerja birokrasi	Kota Bandung, Sukasari, Semua Kelurahan	Cakupan pelayanan administrasi perkantoran	100 %	Jumlah Unit Kendaraan yang Dibayarkan Perizinannya	60 Unit	Rata-rata Nilai Indeks Kepuasan Masyarakat (IKM) Kecamatan SUKASARI	80 Nilai	14,847,400	17,074,510	
7	01	01	2.03	07	Penyediaan Jasa Administrasi Keuangan		Meningkatnya kapasitas dan akuntabilitas kinerja birokrasi	Kota Bandung, Sukasari, Semua Kelurahan	Cakupan pelayanan administrasi perkantoran	100 %	Jumlah Jasa bulanan Tenaga Pendukung Administrasi Keuangan	5 Orang	Rata-rata Nilai Indeks Kepuasan Masyarakat (IKM) Kecamatan SUKASARI	80 Nilai	165,000,000	241,500,000	
7	01	01	2.03	08	Penyediaan Jasa Kebersihan Kantor		Meningkatnya kapasitas dan akuntabilitas kinerja birokrasi	Kota Bandung, Sukasari, Semua Kelurahan	Cakupan pelayanan administrasi perkantoran	100 %	Jumlah Laporan Jasa Kebersihan Kantor	12 Laporan	Rata-rata Nilai Indeks Kepuasan Masyarakat (IKM) Kecamatan SUKASARI	80 Nilai	1,200,000	1,380,000	
7	01	01	2.03	09	Penyediaan Jasa Perbaikan Peralatan Kerja		Meningkatnya kapasitas dan akuntabilitas kinerja birokrasi	Kota Bandung, Sukasari, Semua Kelurahan	Cakupan pelayanan administrasi perkantoran	100 %	Jumlah Unit Peralatan Kerja yang Diperbaiki	35 Unit	Rata-rata Nilai Indeks Kepuasan Masyarakat (IKM) Kecamatan SUKASARI	80 Nilai	25,553,000	29,385,950	
7	01	01	2.03	10	Penyediaan Alat Tulis Kantor		Meningkatnya kapasitas dan akuntabilitas kinerja birokrasi	Kota Bandung, Sukasari, Semua Kelurahan	Cakupan pelayanan administrasi perkantoran	100 %	Jumlah jenis Penyediaan Alat Tulis Kantor tersedia	13 Jenis	Rata-rata Nilai Indeks Kepuasan Masyarakat (IKM) Kecamatan SUKASARI	80 Nilai	22,843,900	26,902,985	
7	01	01	2.03	11	Penyediaan Barang Cetak dan Penggandaan		Meningkatnya kapasitas dan akuntabilitas kinerja birokrasi	Kota Bandung, Sukasari, Semua Kelurahan	Cakupan pelayanan administrasi perkantoran	100 %	Jumlah jenis barang cetak dan penggandaan tersedia	10 Jenis	Rata-rata Nilai Indeks Kepuasan Masyarakat (IKM) Kecamatan SUKASARI	80 Nilai	17,129,809	19,699,280	
7	01	01	2.03	12	Penyediaan Komponen Instalasi Listrik/Penerangan Bangunan Kantor		Meningkatnya kapasitas dan akuntabilitas kinerja birokrasi	Kota Bandung, Sukasari, Semua Kelurahan	Cakupan pelayanan administrasi perkantoran	100 %	Jumlah Komponen Instalasi Listrik / Penerangan tersedia	2 Komponen	Rata-rata Nilai Indeks Kepuasan Masyarakat (IKM) Kecamatan SUKASARI	80 Nilai	5,630,000	6,474,500	
7	01	01	2.03	13	Penyediaan Peralatan dan Perlengkapan Kantor		Meningkatnya kapasitas dan akuntabilitas kinerja birokrasi	Kota Bandung, Sukasari, Semua Kelurahan	Cakupan pelayanan administrasi perkantoran	100 %	Jumlah Unit Peralatan dan Perlengkapan Kantor tersedia	4 Unit	Rata-rata Nilai Indeks Kepuasan Masyarakat (IKM) Kecamatan SUKASARI	80 Nilai	60,203,550	69,234,082	

**Program dan Kegiatan Perangkat Daerah
Kota Bandung
Tahun 2021**

Unit Organisasi : 7.01.0.00.0.00.01.00 Kecamatan Sukasari

Sub Unit Organisasi : 7.01.0.00.0.00.01.00 Kecamatan Sukasari

Kode	Urusan/ Bidang Urusan Pemerintahan Daerah Dan Program/ Kegiatan	Prioritas Daerah	Sasaran Daerah	Lokasi	Indikator Kinerja						Pagu Indikatif (Rp.)	Prakiraan Maju (Rp.)	Keterangan				
					Capaian Program		Keluaran Sub Kegiatan		Hasil Kegiatan								
					Tolok Ukur	Target	Tolok Ukur	Target	Tolok Ukur	Target							
7	01	01	2.03	14	Penyediaan Peralatan Rumah Tangga		Meningkatnya kapasitas dan akuntabilitas kinerja birokrasi	Kota Bandung, Sukasari, Semua Kelurahan	Cakupan pelayanan administrasi perkantoran	100 %	Jumlah peralatan Rumah Tangga tersedia	19 Jenis	Rata-rata Nilai Indeks Kepuasan Masyarakat (IKM) Kecamatan SUKASARI	80 Nilai	11,682,300	13,388,645	
7	01	01	2.03	15	Penyediaan Bahan Bacaan dan Peraturan Perundang-Undangan		Meningkatnya kapasitas dan akuntabilitas kinerja birokrasi	Kota Bandung, Sukasari, Semua Kelurahan	Cakupan pelayanan administrasi perkantoran	100 %	Jumlah jenis Bahan Bacaan dan Peraturan Perundang Undangan tersedia	1 Jenis	Rata-rata Nilai Indeks Kepuasan Masyarakat (IKM) Kecamatan SUKASARI	80 Nilai	6,276,000	7,217,400	
7	01	01	2.03	17	Penyediaan Makanan dan Minuman		Meningkatnya kapasitas dan akuntabilitas kinerja birokrasi	Kota Bandung, Sukasari, Semua Kelurahan	Cakupan pelayanan administrasi perkantoran	100 %	Jumlah dus Makanan dan Minuman tersedia	1514 Dus	Rata-rata Nilai Indeks Kepuasan Masyarakat (IKM) Kecamatan SUKASARI	80 Nilai	43,273,200	49,764,180	
7	01	01	2.03	18	Rapat-Rapat Kordinasi dan Konsultasi ke Luar Daerah		Meningkatnya kapasitas dan akuntabilitas kinerja birokrasi	Kota Bandung, Sukasari, Semua Kelurahan	Cakupan pelayanan administrasi perkantoran	100 %	Jumlah Laporan Perjalanan Dinas dilaksanakan	12 Laporan	Rata-rata Nilai Indeks Kepuasan Masyarakat (IKM) Kecamatan SUKASARI	80 Nilai	30,510,000	30,000,000	
7	01	01	2.03	22	Pengadaan Perlengkapan Gedung Kantor		Meningkatnya kapasitas dan akuntabilitas kinerja birokrasi	Kota Bandung, Sukasari, Semua Kelurahan	Cakupan pelayanan administrasi perkantoran	100 %	Jumlah unit gedung kantor terpelihara	1 Unit	Rata-rata Nilai Indeks Kepuasan Masyarakat (IKM) Kecamatan SUKASARI	80 Nilai	0	0	
7	01	01	2.03	28	Pemeliharaan Rutin/Berkala Gedung Kantor		Meningkatnya kapasitas dan akuntabilitas kinerja birokrasi	Kota Bandung, Sukasari, Semua Kelurahan	Cakupan pelayanan administrasi perkantoran	100 %	Jumlah Unit Gedung Kantor terpelihara	1 Unit	Rata-rata Nilai Indeks Kepuasan Masyarakat (IKM) Kecamatan SUKASARI	80 Nilai	27,530,380	31,659,937	
7	01	01	2.03	30	Pemeliharaan Rutin/Berkala Kendaraan Dinas/Operasional		Meningkatnya kapasitas dan akuntabilitas kinerja birokrasi	Kota Bandung, Sukasari, Semua Kelurahan	Cakupan pelayanan administrasi perkantoran	100 %	Jumlah unit kendaraan dinas / operasional terpelihara	17 Unit	Rata-rata Nilai Indeks Kepuasan Masyarakat (IKM) Kecamatan SUKASARI	80 Nilai	237,745,000	273,406,750	
7	01	01	2.03	38	Rehabilitasi Sedang/Berat Rumah Gedung Kantor		Meningkatnya kapasitas dan akuntabilitas kinerja birokrasi	Kota Bandung, Sukasari, Semua Kelurahan	Cakupan pelayanan administrasi perkantoran	100 %	Jumlah unit Gedung Kantor terrehabilitasi	0 Unit	Rata-rata Nilai Indeks Kepuasan Masyarakat (IKM) Kecamatan SUKASARI	80 Nilai	0	0	
7	01	01	2.04		Peningkatan Disiplin dan Kapasitas Sumber Daya Aparatur						0	0					
7	01	01	2.04	02	Pengadaan Pakaian Dinas Beserta Perlengkapannya			Kota Bandung, Sukasari, Semua Kelurahan	Presentase Sarana dan Prasarana dalam Kondisi/ Berfungsi Baik	20 %	jumlah pakaian dinas beserta perlengkapannya direalisasi	0 stel			0	0	
7	01	02			PROGRAM PENYELENGGARAAN PEMERINTAHAN DAN PELAYANAN PUBLIK						1,081,921,745	1,608,327,613					
7	01	02	2.01		Koordinasi Penyelenggaraan Kegiatan Pemerintahan di Tingkat Kecamatan						40,072,200	49,872,280					
7	01	02	2.01	02	Peningkatan Efektifitas Kegiatan Pemerintahan di Tingkat Kecamatan		Meningkatnya kapasitas dan akuntabilitas kinerja birokrasi	Kota Bandung, Sukasari, Semua Kelurahan	Indeks Kepuasan Masyarakat terhadap Pelayanan Publik	83.50 Nilai	Jumlah Laporan RT RW tepat waktu	12 Laporan	Rata-rata Nilai Indeks Kepuasan Masyarakat (IKM) Kecamatan SUKASARI	80 Nilai	26,546,200	30,528,130	
7	01	02	2.02		Penyelenggaraan Urusan Pemerintahan yang tidak Dilaksanakan oleh Unit Kerja Perangkat Daerah yang Ada di Kecamatan						154,056,498	181,779,120					
7	01	02	2.02	02	Fasilitasi Percepatan Pencapaian Standar Pelayanan Minimal di Wilayah Kecamatan		Meningkatnya kapasitas dan akuntabilitas kinerja birokrasi	Kota Bandung, Sukasari, Semua Kelurahan	Indeks Kepuasan Masyarakat terhadap Pelayanan Publik	83.50 Nilai	Jumlah Pelayanan Kependudukan yang tidak melebihi waktu di SOP kependudukan	4 Jenis	Rata-rata Nilai Indeks Kepuasan Masyarakat (IKM) Kecamatan SUKASARI	80 Nilai	29,157,500	33,531,125	
7	01	02	2.02	03	Peningkatan Efektifitas Pelaksanaan Pelayanan Kepada Masyarakat di Wilayah Kecamatan		Meningkatnya kapasitas dan akuntabilitas kinerja birokrasi	Semua Kabupaten/Kot a, Semua Kecamatan, Semua Kelurahan Kota Bandung, Sukasari, Semua Kelurahan	Indeks Kepuasan Masyarakat terhadap Pelayanan Publik	83.50 Nilai	Jumlah Laporan Efektifitas Pelaksanaan Pelayanan Kepada Masyarakat	12 Laporan	Rata-rata Nilai Indeks Kepuasan Masyarakat (IKM) Kecamatan SUKASARI	80 Nilai	110,794,200	127,413,330	

**Program dan Kegiatan Perangkat Daerah
Kota Bandung
Tahun 2021**

Unit Organisasi : 7.01.0.00.0.00.01.00 Kecamatan Sukasari
Sub Unit Organisasi : 7.01.0.00.0.00.01.00 Kecamatan Sukasari

Kode	Urusan/ Bidang Urusan Pemerintahan Daerah Dan Program/ Kegiatan	Prioritas Daerah	Sasaran Daerah	Lokasi	Indikator Kinerja						Pagu Indikatif (Rp.)	Prakiraan Maju (Rp.)	Keterangan Prioritas Pembangunan Nasional	
					Capaian Program		Keluaran Sub Kegiatan		Hasil Kegiatan					
					Tolok Ukur	Target	Tolok Ukur	Target	Tolok Ukur	Target				
7 01 02 2.03	Koordinasi Pemeliharaan Prasarana dan Sarana Pelayanan Umum											485,530,400	872,674,165	
7 01 02 2.03 01	Koordinasi/Sinergi dengan Perangkat Daerah dan/atau Instansi Vertikal yang Terkait dalam Pemeliharaan Sarana dan Prasarana Pelayanan Umum		Meningkatnya kapasitas dan akuntabilitas kinerja birokrasi	Kota Bandung, Sukasari, Semua Kelurahan	Indeks Kepuasan Masyarakat terhadap Pelayanan Publik	83.50 Nilai	Jumlah pelaksanaan pemeliharaan Prasarana dan Sarana Pelayanan Umum	12 Bulan	Persentase Kelurahan Unggul	50 %	99,444,300	131,610,945		
7 01 02 2.04	Pelaksanaan Urusan Pemerintahan yang Dilimpahkan kepada Camat											402,262,647	504,002,048	
7 01 02 2.04 02	Pelaksanaan Urusan Pemerintahan yang Terkait Dengan Nonperizinan		Meningkatnya kapasitas dan akuntabilitas kinerja birokrasi	Kota Bandung, Sukasari, Semua Kelurahan	Indeks Kepuasan Masyarakat terhadap Pelayanan Publik	83.50 Nilai	Cakupan pelaksanaan urusan pemerintahan yang dilimpahkan kpd camat	100 %	Persentase Kelurahan Unggul	50 %	3,000,000	3,450,000		
7 01 02 2.04 03	Pelaksanaan Urusan Pemerintahan yang Terkait Dengan Kewenangan Lain yang Dilimpahkan		Meningkatnya kapasitas dan akuntabilitas kinerja birokrasi	Kota Bandung, Sukasari, Semua Kelurahan	Indeks Kepuasan Masyarakat terhadap Pelayanan Publik	83.50 Nilai	Jumlah Pelaksanaan Urusan Pemerintahan yang Terkait Dengan Kewenangan Lain yang Dilimpahkan bidang kesejahteraan sosial	4 Kali	Persentase Kelurahan Unggul	50 %	86,994,200	100,043,330		
7 01 04	PROGRAM KOORDINASI KETENTRAMAN DAN KETERTIBAN UMUM											502,168,576	702,901,362	
7 01 04 2.02	Koordinasi Penerapan dan Penegakan Perda dan Perkada											502,168,576	702,901,362	
7 01 04 2.02 01	Koordinasi/Sinergi Dengan Perangkat Daerah yang Tugas dan Fungsinya di Bidang Penegakan Peraturan Perundang-Undangan dan/atau Kepolisian Negara Republik Indonesia		Meningkatnya kapasitas dan akuntabilitas kinerja birokrasi	Kota Bandung, Sukasari, Semua Kelurahan	Persentase Siskamling Aktif	75 %	jumlah pelaksanaan aktivitas perlindungan masyarakat (Kelurahan/RW)	12 bulan	Persentase Kelurahan Unggul	50 %	190,740,576	236,601,662		
TOTAL											11,408,254,363	12,578,376,852		

**Program dan Kegiatan Perangkat Daerah
Kota Bandung
Tahun 2021**

Unit Organisasi : 7.01.0.00.0.00.01.00 Kecamatan Sukasari

Sub Unit Organisasi : 7.01.0.00.0.00.01.01 Kelurahan Sukarasa

Kode					Urusan/ Bidang Urusan Pemerintahan Daerah Dan Program/ Kegiatan	Prioritas Daerah	Sasaran Daerah	Lokasi	Indikator Kinerja						Pagu Indikatif (Rp.)	Prakiraan Maju (Rp.)	Keterangan
									Capaian Program		Keluaran Sub Kegiatan		Hasil Kegiatan				
									Tolok Ukur	Target	Tolok Ukur	Target	Tolok Ukur	Target			
7	01	01			PROGRAM PENUNJANG URUSAN PEMERINTAHAN DAERAH										11,561,895,232	12,800,377,878	
7	01	01	2.03	02	Penyediaan Jasa Komunikasi, Sumber Daya Air dan Listrik		Meningkatnya kapasitas dan akuntabilitas kinerja birokrasi	Kota Bandung, Sukasari, Sukarasa	Cakupan pelayanan administrasi perkantoran	100 %	Jumlah Laporan Penyediaan Jasa Komunikasi Sumber Daya Air dan Listrik	12 laporan	Rata-rata Nilai Indeks Kepuasan Masyarakat (IKM) Kecamatan SUKASARI	80 Nilai	46,040,000	52,946,000	
7	01	01	2.03	07	Penyediaan Jasa Administrasi Keuangan		Meningkatnya kapasitas dan akuntabilitas kinerja birokrasi	Kota Bandung, Sukasari, Sukarasa	Cakupan pelayanan administrasi perkantoran	100 %	Jumlah Jasa Bulanan Tenaga Pendukung Administrasi Keuangan	2 orang	Rata-rata Nilai Indeks Kepuasan Masyarakat (IKM) Kecamatan SUKASARI	80 Nilai	60,000,000	69,000,000	
7	01	01	2.03	08	Penyediaan Jasa Kebersihan Kantor		Meningkatnya kapasitas dan akuntabilitas kinerja birokrasi	Kota Bandung, Sukasari, Sukarasa	Cakupan pelayanan administrasi perkantoran	100 %	Jumlah Laporan Jasa Kebersihan Kantor	12 laporan	Rata-rata Nilai Indeks Kepuasan Masyarakat (IKM) Kecamatan SUKASARI	80 Nilai	600,000	690,000	
7	01	01	2.03	09	Penyediaan Jasa Perbaikan Peralatan Kerja		Meningkatnya kapasitas dan akuntabilitas kinerja birokrasi	Kota Bandung, Sukasari, Sukarasa	Cakupan pelayanan administrasi perkantoran	100 %	Jumlah Laporan Jasa Kebersihan Kantor	12 laporan	Rata-rata Nilai Indeks Kepuasan Masyarakat (IKM) Kecamatan SUKASARI	80 Nilai	5,470,000	6,290,500	
7	01	01	2.03	10	Penyediaan Alat Tulis Kantor		Meningkatnya kapasitas dan akuntabilitas kinerja birokrasi	Kota Bandung, Sukasari, Sukarasa	Cakupan pelayanan administrasi perkantoran	100 %	Jumlah Jenis Penyediaan Alat Tulis Kantor Tersedia	5 Jenis	Rata-rata Nilai Indeks Kepuasan Masyarakat (IKM) Kecamatan SUKASARI	80 Nilai	6,752,400	7,765,260	
7	01	01	2.03	11	Penyediaan Barang Cetak dan Penggandaan		Meningkatnya kapasitas dan akuntabilitas kinerja birokrasi	Kota Bandung, Sukasari, Sukarasa	Cakupan pelayanan administrasi perkantoran	100 %	Jumlah Jenis Barang Cetak dan Penggandaan Tersedia	2 Jenis	Rata-rata Nilai Indeks Kepuasan Masyarakat (IKM) Kecamatan SUKASARI	80 Nilai	1,309,598	1,337,795	
7	01	01	2.03	13	Penyediaan Peralatan dan Perlengkapan Kantor		Meningkatnya kapasitas dan akuntabilitas kinerja birokrasi	Kota Bandung, Sukasari, Sukarasa	Cakupan pelayanan administrasi perkantoran	100 %	Jumlah Peralatan dan Perlengkapan Kantor tersedia	3 Unit	Rata-rata Nilai Indeks Kepuasan Masyarakat (IKM) Kecamatan SUKASARI	80 Nilai	3,572,000	4,107,800	
7	01	01	2.03	14	Penyediaan Peralatan Rumah Tangga		Meningkatnya kapasitas dan akuntabilitas kinerja birokrasi	Kota Bandung, Sukasari, Sukarasa	Cakupan pelayanan administrasi perkantoran	100 %	Jumlah jenis peralatan Rumah Tangga tersedia	3 Jenis	Rata-rata Nilai Indeks Kepuasan Masyarakat (IKM) Kecamatan SUKASARI	80 Nilai	1,329,100	1,528,465	
7	01	01	2.03	15	Penyediaan Bahan Bacaan dan Peraturan Perundang-Undangan		Meningkatnya kapasitas dan akuntabilitas kinerja birokrasi	Kota Bandung, Sukasari, Sukarasa	Cakupan pelayanan administrasi perkantoran	100 %	Jumlah Jenis Penyediaan Bahan Bacaan dan Peraturan Perundang-undangan Tersedia	1 Jenis	Rata-rata Nilai Indeks Kepuasan Masyarakat (IKM) Kecamatan SUKASARI	80 Nilai	2,016,000	2,318,400	
7	01	01	2.03	17	Penyediaan Makanan dan Minuman		Meningkatnya kapasitas dan akuntabilitas kinerja birokrasi	Kota Bandung, Sukasari, Sukarasa	Cakupan pelayanan administrasi perkantoran	100 %	Jumlah Laporan Penyediaan Makanan dan Minuman	12 Laporan	Rata-rata Nilai Indeks Kepuasan Masyarakat (IKM) Kecamatan SUKASARI	80 Nilai	6,240,000	7,176,000	
7	01	01	2.03	28	Pemeliharaan Rutin/Berkala Gedung Kantor		Meningkatnya kapasitas dan akuntabilitas kinerja birokrasi	Kota Bandung, Sukasari, Sukarasa	Cakupan pelayanan administrasi perkantoran	100 %	Jumlah Gedung Kantor Terpelihara	1 unit	Rata-rata Nilai Indeks Kepuasan Masyarakat (IKM) Kecamatan SUKASARI	80 Nilai	10,653,500	5,654,550	
7	01	01	2.03	30	Pemeliharaan Rutin/Berkala Kendaraan Dinas/Operasional		Meningkatnya kapasitas dan akuntabilitas kinerja birokrasi	Kota Bandung, Sukasari, Sukarasa	Cakupan pelayanan administrasi perkantoran	100 %	Jumlah unit kendaraan dinas / operasional terpelihara	3 Unit	Rata-rata Nilai Indeks Kepuasan Masyarakat (IKM) Kecamatan SUKASARI	80 Nilai	39,157,200	45,030,780	
7	01	02			PROGRAM PENYELENGGARAAN PEMERINTAHAN DAN PELAYANAN PUBLIK										1,081,921,745	1,608,327,613	
7	01	02	2.01	02	Peningkatan Efektifitas Kegiatan Pemerintahan di Tingkat Kecamatan		Meningkatnya kapasitas dan akuntabilitas kinerja birokrasi	Kota Bandung, Sukasari, Sukarasa	Indeks Kepuasan Masyarakat terhadap Pelayanan Publik	83.50 Nilai	Jumlah Laporan RT RW tepat waktu	12 Laporan	Rata-rata Nilai Indeks Kepuasan Masyarakat (IKM) Kecamatan SUKASARI	80 Nilai	5,036,000	5,791,400	
7	01	02	2.02	02	Fasilitasi Percepatan Pencapaian Standar Pelayanan Minimal di Wilayah Kecamatan		Meningkatnya kapasitas dan akuntabilitas kinerja birokrasi	Kota Bandung, Sukasari, Sukarasa	Indeks Kepuasan Masyarakat terhadap Pelayanan Publik	83.50 Nilai	Jumlah Pelayanan Kependudukan yang tidak melebihi waktu di SOP kependudukan	4 Jenis	Rata-rata Nilai Indeks Kepuasan Masyarakat (IKM) Kecamatan SUKASARI	80 Nilai	5,036,000	5,791,400	
7	01	02	2.03	01	Koordinasi/Sinergi dengan Perangkat Daerah dan/atau Instansi Vertikal yang Terkait dalam Pemeliharaan Sarana dan Prasarana Pelayanan Umum		Meningkatnya kapasitas dan akuntabilitas kinerja birokrasi	Kota Bandung, Sukasari, Sukarasa	Indeks Kepuasan Masyarakat terhadap Pelayanan Publik	83.50 Nilai	Jumlah pelaksanaan pemeliharaan Prasarana dan Sarana Pelayanan Umum	12 Bulan	Persentase Kelurahan Unggul	50 %	12,162,000	151,986,300	
7	01	02	2.04	02	Pelaksanaan Urusan Pemerintahan yang Terkait Dengan Nonperizinan		Meningkatnya kapasitas dan akuntabilitas kinerja birokrasi	Kota Bandung, Sukasari, Sukarasa	Indeks Kepuasan Masyarakat terhadap Pelayanan Publik	83.50 Nilai	Cakupan pelaksanaan urusan pemerintahan yang diimpahkan kpd camat	100 %	Persentase Kelurahan Unggul	50 %	2,838,000	3,263,700	

**Program dan Kegiatan Perangkat Daerah
Kota Bandung
Tahun 2021**

Unit Organisasi : 7.01.0.00.0.00.01.00 Kecamatan Sukasari
Sub Unit Organisasi : 7.01.0.00.0.00.01.01 Kelurahan Sukarasa

Kode	Urusan/ Bidang Urusan Pemerintahan Daerah Dan Program/ Kegiatan	Prioritas Daerah	Sasaran Daerah	Lokasi	Indikator Kinerja						Pagu Indikatif (Rp.)	Prakiraan Maju (Rp.)	Keterangan
					Capaian Program		Keluaran Sub Kegiatan		Hasil Kegiatan				
					Tolok Ukur	Target	Tolok Ukur	Target	Tolok Ukur	Target			
7.01.02.2.04.03	Pelaksanaan Urusan Pemerintahan yang Terkait Dengan Kewenangan Lain yang Dilimpahkan		Meningkatnya kapasitas dan akuntabilitas kinerja birokrasi	Kota Bandung, Sukasari, Sukarasa	Indeks Kepuasan Masyarakat terhadap Pelayanan Publik	83.50 Nilai	Jumlah Pelaksanaan Urusan Pemerintahan yang Terkait Dengan Kewenangan Lain yang Dilimpahkan bidang kesejahteraan sosial	4 Kali	Persentase Kelurahan Unggul	50 %	62,043,000	71,349,450	
7.01.03	PROGRAM PEMBERDAYAAN MASYARAKAT DESA DAN KELURAHAN										4,400,000,000	5,060,000,000	
7.01.03.2.02.02	Pembangunan Sarana dan Prasarana Kelurahan		Meningkatnya kualitas lingkungan hidup Kota Bandung	Kota Bandung, Sukasari, Sukarasa	Tingkat pemberdayaan lembaga kemasyarakatan	79.40 %	Jumlah Sub Kegiatan Pembangunan Sarana dan Prasarana Lingkup RW Terealisasi	9 kegiatan	Persentase Kelurahan Unggul	50 %	0	0	
7.01.03.2.02.03	Pemberdayaan Masyarakat di Kelurahan		Meningkatnya kualitas lingkungan hidup Kota Bandung	Kota Bandung, Sukasari, Sukarasa	Tingkat pemberdayaan lembaga kemasyarakatan	79.40 %	Jumlah Sub Kegiatan Lingkup LKK terealisasi	9 kegiatan	Persentase Kelurahan Unggul	50 %	1,000,000,000	1,150,000,000	
7.01.04	PROGRAM KOORDINASI KETENTRAMAN DAN KETERTIBAN UMUM										502,168,576	702,901,362	
7.01.04.2.02.01	Koordinasi/Sinergi Dengan Perangkat Daerah yang Tugas dan Fungsinya di Bidang Penegakan Peraturan Perundang-Undangan dan/atau Kepolisian Negara Republik Indonesia		Meningkatnya kapasitas dan akuntabilitas kinerja birokrasi	Kota Bandung, Sukasari, Sukarasa	Persentase Siskamling Aktif	75 %	Jumlah pelaksanaan aktivitas perlindungan masyarakat (Kelurahan/RW)	12 Bulan	Persentase Kelurahan Unggul	50 %	109,928,000	126,417,200	
TOTAL											1,380,182,798	1,718,445,000	

**Program dan Kegiatan Perangkat Daerah
Kota Bandung
Tahun 2021**

Unit Organisasi : 7.01.0.00.0.00.01.00 Kecamatan Sukasari

Sub Unit Organisasi : 7.01.0.00.0.00.01.02 Kelurahan Gegerkalong

Kode	Kode	Kode	Kode	Kode	Kode	Kode	Kode	Kode	Kode	Kode	Kode	Kode	Kode	Kode	Kode	Kode	Kode	Indikator Kinerja				Pagu Indikatif (Rp.)	Prakiraan Maju (Rp.)	Keterangan		
																		Capaian Program		Keluaran Sub Kegiatan					Hasil Kegiatan	
																		Tolok Ukur	Target	Tolok Ukur	Target				Tolok Ukur	Target
7	01	01																PROGRAM PENUNJANG URUSAN PEMERINTAHAN DAERAH				11,561,895,232	12,800,377,878			
7	01	01	2.03	02	Penyediaan Jasa Komunikasi, Sumber Daya Air dan Listrik		Meningkatnya kapasitas dan akuntabilitas kinerja birokrasi	Kota Bandung, Sukasari, Gegerkalong	Cakupan pelayanan administrasi perkantoran	100 %	Tersedianya jasa komunikasi, sumber data air dan listrik bulanan	12 Bulan	Rata-rata Nilai Indeks Kepuasan Masyarakat (IKM) Kecamatan SUKASARI	80 Nilai							39,328,400	54,062,420				
7	01	01	2.03	03	Penyediaan Jasa Peralatan dan Perlengkapan Kantor		Meningkatnya kapasitas dan akuntabilitas kinerja birokrasi	Kota Bandung, Sukasari, Gegerkalong	Cakupan pelayanan administrasi perkantoran	100 %	Jumlah Peralatan dan Perlengkapan Kantor tersedia	1 Unit	Rata-rata Nilai Indeks Kepuasan Masyarakat (IKM) Kecamatan SUKASARI	80 Nilai							9,900,000	9,900,000				
7	01	01	2.03	07	Penyediaan Jasa Administrasi Keuangan		Meningkatnya kapasitas dan akuntabilitas kinerja birokrasi	Kota Bandung, Sukasari, Gegerkalong	Cakupan pelayanan administrasi perkantoran	100 %	Jumlah Jasa Bulanan Tenaga Pendukung Administrasi Keuangan	2 orang	Rata-rata Nilai Indeks Kepuasan Masyarakat (IKM) Kecamatan SUKASARI	80 Nilai							30,000,000	69,000,000				
7	01	01	2.03	08	Penyediaan Jasa Kebersihan Kantor		Meningkatnya kapasitas dan akuntabilitas kinerja birokrasi	Kota Bandung, Sukasari, Gegerkalong	Cakupan pelayanan administrasi perkantoran	100 %	Jumlah Jasa Kebersihan Kantor bulanan	12 Bulan	Rata-rata Nilai Indeks Kepuasan Masyarakat (IKM) Kecamatan SUKASARI	80 Nilai							600,000	690,000				
7	01	01	2.03	09	Penyediaan Jasa Perbaikan Peralatan Kerja		Meningkatnya kapasitas dan akuntabilitas kinerja birokrasi	Kota Bandung, Sukasari, Gegerkalong	Cakupan pelayanan administrasi perkantoran	100 %	Jumlah Jasa Unit perbaikan Peralatan Kerja tersedia	12 Bulan	Rata-rata Nilai Indeks Kepuasan Masyarakat (IKM) Kecamatan SUKASARI	80 Nilai							4,950,000	17,077,500				
7	01	01	2.03	10	Penyediaan Alat Tulis Kantor		Meningkatnya kapasitas dan akuntabilitas kinerja birokrasi	Kota Bandung, Sukasari, Gegerkalong	Cakupan pelayanan administrasi perkantoran	100 %	Jumlah jenis Alat Tulis Kantor tersedia	15 Jenis	Rata-rata Nilai Indeks Kepuasan Masyarakat (IKM) Kecamatan SUKASARI	80 Nilai							13,828,800	15,903,120				
7	01	01	2.03	11	Penyediaan Barang Cetakan dan Penggandaan		Meningkatnya kapasitas dan akuntabilitas kinerja birokrasi	Kota Bandung, Sukasari, Gegerkalong	Cakupan pelayanan administrasi perkantoran	100 %	Jumlah jenis barang cetakan dan penggandaan tersedia	3000 Jenis	Rata-rata Nilai Indeks Kepuasan Masyarakat (IKM) Kecamatan SUKASARI	80 Nilai							473,200	544,180				
7	01	01	2.03	15	Penyediaan Bahan Bacaan dan Peraturan Perundang-Undangan		Meningkatnya kapasitas dan akuntabilitas kinerja birokrasi	Kota Bandung, Sukasari, Gegerkalong	Cakupan pelayanan administrasi perkantoran	100 %	Jumlah jenis Bahan Bacaan dan Peraturan Perundang-Undangan tersedia	1 Jenis	Rata-rata Nilai Indeks Kepuasan Masyarakat (IKM) Kecamatan SUKASARI	80 Nilai							2,616,000	3,008,400				
7	01	01	2.03	17	Penyediaan Makanan dan Minuman		Meningkatnya kapasitas dan akuntabilitas kinerja birokrasi	Kota Bandung, Sukasari, Gegerkalong	Cakupan pelayanan administrasi perkantoran	100 %	Jumlah dus Makanan dan Minuman tersedia	2000 Dus	Rata-rata Nilai Indeks Kepuasan Masyarakat (IKM) Kecamatan SUKASARI	80 Nilai							14,560,000	16,744,000				
7	01	01	2.03	28	Pemeliharaan Rutin/Berkala Gedung Kantor		Meningkatnya kapasitas dan akuntabilitas kinerja birokrasi	Kota Bandung, Sukasari, Gegerkalong	Cakupan pelayanan administrasi perkantoran	100 %	Jumlah Unit Gedung Kantor terpelihara	1 Unit	Rata-rata Nilai Indeks Kepuasan Masyarakat (IKM) Kecamatan SUKASARI	80 Nilai							0	0				
7	01	01	2.03	30	Pemeliharaan Rutin/Berkala Kendaraan Dinas/Operasional		Meningkatnya kapasitas dan akuntabilitas kinerja birokrasi	Kota Bandung, Sukasari, Gegerkalong	Cakupan pelayanan administrasi perkantoran	100 %	Jumlah unit kendaraan dinas / operasional terpelihara	3 Unit	Rata-rata Nilai Indeks Kepuasan Masyarakat (IKM) Kecamatan SUKASARI	80 Nilai							52,235,200	60,070,480				
7	01	02																			1,081,921,745	1,608,327,613				
7	01	02	2.01	02	Peningkatan Efektifitas Kegiatan Pemerintahan di Tingkat Kecamatan		Meningkatnya kapasitas dan akuntabilitas kinerja birokrasi	Kota Bandung, Sukasari, Gegerkalong	Indeks Kepuasan Masyarakat terhadap Pelayanan Publik	83.50 Nilai	Jumlah Laporan RT RW	12 Laporan	Rata-rata Nilai Indeks Kepuasan Masyarakat (IKM) Kecamatan SUKASARI	80 Nilai							4,740,000	4,927,750				
7	01	02	2.02	02	Fasilitasi Percepatan Pencapaian Standar Pelayanan Minimal di Wilayah Kecamatan		Meningkatnya kapasitas dan akuntabilitas kinerja birokrasi	Kota Bandung, Sukasari, Gegerkalong	Indeks Kepuasan Masyarakat terhadap Pelayanan Publik	83.50 Nilai	Jumlah Pelayanan Kependudukan yang tidak melebihi waktu di SOP kependudukan	4 Jenis	Rata-rata Nilai Indeks Kepuasan Masyarakat (IKM) Kecamatan SUKASARI	80 Nilai							3,397,698	3,870,900				
7	01	02	2.03	01	Koordinasi/Sinergi dengan Perangkat Daerah dan/atau Instansi Vertikal yang Terkait dalam Pemeliharaan Sarana dan Prasarana Pelayanan Umum		Meningkatnya kapasitas dan akuntabilitas kinerja birokrasi	Kota Bandung, Sukasari, Gegerkalong	Indeks Kepuasan Masyarakat terhadap Pelayanan Publik	83.50 Nilai	Jumlah pelaksanaan pemeliharaan Prasarana dan Sarana Pelayanan Umum	12 Bulan	Persentase Kelurahan Unggul	50 %							90,000,000	157,459,725				
7	01	02	2.04	02	Pelaksanaan Urusan Pemerintahan yang Terkait Dengan Nonperizinan		Meningkatnya kapasitas dan akuntabilitas kinerja birokrasi	Kota Bandung, Sukasari, Gegerkalong	Indeks Kepuasan Masyarakat terhadap Pelayanan Publik	83.50 Nilai	Cakupan pelaksanaan urusan pemerintahan yang dilimpahkan kpd camat	100 %	Persentase Kelurahan Unggul	50 %							4,813,500	5,535,525				
7	01	02	2.04	03	Pelaksanaan Urusan Pemerintahan yang Terkait Dengan Kewenangan Lain yang Dilimpahkan		Meningkatnya kapasitas dan akuntabilitas kinerja birokrasi	Kota Bandung, Sukasari, Gegerkalong	Indeks Kepuasan Masyarakat terhadap Pelayanan Publik	83.50 Nilai	Jumlah Pelaksanaan Urusan Pemerintahan yang Terkait Dengan Kewenangan Lain yang Dilimpahkan bidang kesejahteraan sosial	1 Kali	Persentase Kelurahan Unggul	50 %							79,740,000	91,701,000				
7	01	03																			4,400,000,000	5,060,000,000				

**Program dan Kegiatan Perangkat Daerah
Kota Bandung
Tahun 2021**

Unit Organisasi : 7.01.0.00.0.00.01.00 Kecamatan Sukasari

Sub Unit Organisasi : 7.01.0.00.0.00.01.02 Kelurahan Gegerkalong

Kode	Kode	Kode	Kode	Kode	Urusan/ Bidang Urusan Pemerintahan Daerah Dan Program/ Kegiatan	Prioritas Daerah	Sasaran Daerah	Lokasi	Indikator Kinerja				Pagu Indikatif (Rp.)	Prakiraan Maju (Rp.)	Keterangan Prioritas Pembangunan Nasional		
									Capaian Program		Keluaran Sub Kegiatan					Hasil Kegiatan	
									Tolok Ukur	Target	Tolok Ukur	Target				Tolok Ukur	Target
7	01	03	2.02	02	Pembangunan Sarana dan Prasarana Kelurahan		Meningkatnya kualitas lingkungan hidup Kota Bandung	Kota Bandung, Sukasari, Gegerkalong	Tingkat pemberdayaan lembaga kemasyarakatan	79.40 %	Jumlah pelaksanaan pembangunan sarana dan prasarana kelurahan lingkup LKK terealisasi	16 Kegiatan	Persentase Kelurahan Unggul	50 %	327,096,000	321,303,675	
7	01	03	2.02	03	Pemberdayaan Masyarakat di Kelurahan		Meningkatnya kualitas lingkungan hidup Kota Bandung	Semua Kabupaten/Kota, Semua Kecamatan, Semua Kelurahan	Tingkat pemberdayaan lembaga kemasyarakatan	79.40 %	Persentase LKK unggul	80 %	Persentase Kelurahan Unggul	50 %	772,904,000	943,696,325	
7	01	04			PROGRAM KOORDINASI KETENTRAMAN DAN KETERTIBAN UMUM										502,168,576	702,901,362	
7	01	04	2.02	01	Koordinasi/Sinergi Dengan Perangkat Daerah yang Tugas dan Fungsinya di Bidang Penegakan Peraturan Perundang-Undangan dan/atau Kepolisian Negara Republik Indonesia		Meningkatnya kapasitas dan akuntabilitas kinerja birokrasi	Kota Bandung, Sukasari, Gegerkalong	Persentase Siskamling Aktif	75 %	jumlah pelaksanaan aktivitas perlindungan masyarakat (Kelurahan/RW)	12 Bulan	Persentase Kelurahan Unggul	50 %	90,000,000	138,000,000	
TOTAL												1,541,182,798	1,913,495,000				

**Program dan Kegiatan Perangkat Daerah
Kota Bandung
Tahun 2021**

**Unit Organisasi : 7.01.0.00.0.00.01.00 Kecamatan Sukasari
Sub Unit Organisasi : 7.01.0.00.0.00.01.03 Kelurahan Isola**

Kode	Kode	Kode	Kode	Kode	Kode	Kode	Kode	Kode	Kode	Kode	Kode	Kode	Indikator Kinerja		Pagu Indikatif (Rp.)	Prakiraan Maju (Rp.)	Keterangan				
													Capaian Program					Keluaran Sub Kegiatan		Hasil Kegiatan	
													Tolok Ukur	Target				Tolok Ukur	Target	Tolok Ukur	Target
7	01	01												PROGRAM PENUNJANG URUSAN PEMERINTAHAN DAERAH				11,561,895,232	12,800,377,878		
7	01	01	2.03	02	Penyediaan Jasa Komunikasi, Sumber Daya Air dan Listrik		Meningkatnya kapasitas dan akuntabilitas kinerja birokrasi	Kota Bandung, Sukasari, Isola	Cakupan pelayanan administrasi perkantoran	100 %	Tersedianya jasa komunikasi, sumber data air dan listrik bulanan	12 Bulan	Rata-rata Nilai Indeks Kepuasan Masyarakat (IKM) Kecamatan SUKASARI	80 Nilai	29,600,992	34,041,141					
7	01	01	2.03	07	Penyediaan Jasa Administrasi Keuangan		Meningkatnya kapasitas dan akuntabilitas kinerja birokrasi	Kota Bandung, Sukasari, Isola	Cakupan pelayanan administrasi perkantoran	100 %	Jumlah lasa bulanan Tenaga Pendukung Administrasi Keuangan	2 Orang	Rata-rata Nilai Indeks Kepuasan Masyarakat (IKM) Kecamatan SUKASARI	80 Nilai	60,000,000	69,000,000					
7	01	01	2.03	08	Penyediaan Jasa Kebersihan Kantor		Meningkatnya kapasitas dan akuntabilitas kinerja birokrasi	Kota Bandung, Sukasari, Isola	Cakupan pelayanan administrasi perkantoran	100 %	Jumlah Jasa Kebersihan Kantor bulanan	12 Bulan	Rata-rata Nilai Indeks Kepuasan Masyarakat (IKM) Kecamatan SUKASARI	80 Nilai	600,000	690,000					
7	01	01	2.03	09	Penyediaan Jasa Perbaikan Peralatan Kerja		Meningkatnya kapasitas dan akuntabilitas kinerja birokrasi	Kota Bandung, Sukasari, Isola	Cakupan pelayanan administrasi perkantoran	100 %	Jumlah Jasa Unit perbaikan Peralatan Kerja tersedia	12 Unit	Rata-rata Nilai Indeks Kepuasan Masyarakat (IKM) Kecamatan SUKASARI	80 Nilai	1,500,060	1,725,069					
7	01	01	2.03	10	Penyediaan Alat Tulis Kantor		Meningkatnya kapasitas dan akuntabilitas kinerja birokrasi	Kota Bandung, Sukasari, Isola	Cakupan pelayanan administrasi perkantoran	100 %	Jumlah jenis Alat Tulis Kantor tersedia	3 Jenis	Rata-rata Nilai Indeks Kepuasan Masyarakat (IKM) Kecamatan SUKASARI	80 Nilai	6,896,000	7,930,400					
7	01	01	2.03	11	Penyediaan Barang Cetak dan Pengandaan		Meningkatnya kapasitas dan akuntabilitas kinerja birokrasi	Kota Bandung, Sukasari, Isola	Cakupan pelayanan administrasi perkantoran	100 %	Jumlah jenis barang cetakan dan pengandaan tersedia	3 Jenis	Rata-rata Nilai Indeks Kepuasan Masyarakat (IKM) Kecamatan SUKASARI	80 Nilai	2,260,595	2,611,993					
7	01	01	2.03	13	Penyediaan Peralatan dan Perlengkapan Kantor		Meningkatnya kapasitas dan akuntabilitas kinerja birokrasi	Kota Bandung, Sukasari, Isola	Cakupan pelayanan administrasi perkantoran	100 %	Jumlah Peralatan dan Perlengkapan Kantor tersedia	3 Unit	Rata-rata Nilai Indeks Kepuasan Masyarakat (IKM) Kecamatan SUKASARI	80 Nilai	16,170,000	38,645,750					
7	01	01	2.03	15	Penyediaan Bahan Bacaan dan Peraturan Perundang-Undangan		Meningkatnya kapasitas dan akuntabilitas kinerja birokrasi	Kota Bandung, Sukasari, Isola	Cakupan pelayanan administrasi perkantoran	100 %	Jumlah jenis Bahan Bacaan dan Peraturan Perundang Undangan tersedia	1 Jenis	Rata-rata Nilai Indeks Kepuasan Masyarakat (IKM) Kecamatan SUKASARI	80 Nilai	2,616,000	3,008,400					
7	01	01	2.03	17	Penyediaan Makanan dan Minuman		Meningkatnya kapasitas dan akuntabilitas kinerja birokrasi	Kota Bandung, Sukasari, Isola	Cakupan pelayanan administrasi perkantoran	100 %	Jumlah dus Makanan dan Minuman tersedia	350 Dus	Rata-rata Nilai Indeks Kepuasan Masyarakat (IKM) Kecamatan SUKASARI	80 Nilai	9,146,500	10,837,600					
7	01	01	2.03	28	Pemeliharaan Rutin/Berkala Gedung Kantor		Meningkatnya kapasitas dan akuntabilitas kinerja birokrasi	Kota Bandung, Sukasari, Isola	Cakupan pelayanan administrasi perkantoran	100 %	Jumlah unit Gedung Kantor Kelurahan	1 Unit	Rata-rata Nilai Indeks Kepuasan Masyarakat (IKM) Kecamatan SUKASARI	80 Nilai	0	0					
7	01	01	2.03	30	Pemeliharaan Rutin/Berkala Kendaraan Dinas/Operasional		Meningkatnya kapasitas dan akuntabilitas kinerja birokrasi	Kota Bandung, Sukasari, Isola	Cakupan pelayanan administrasi perkantoran	100 %	Jumlah unit kendaraan dinas/operasional terpelihara	3 Unit	Rata-rata Nilai Indeks Kepuasan Masyarakat (IKM) Kecamatan SUKASARI	80 Nilai	39,176,000	45,052,400					
7	01	02												PROGRAM PENYELENGGARAAN PEMERINTAHAN DAN PELAYANAN PUBLIK				1,081,921,745	1,608,327,613		
7	01	02	2.01	02	Peningkatan Efektifitas Kegiatan Pemerintahan di Tingkat Kecamatan		Meningkatnya kapasitas dan akuntabilitas kinerja birokrasi	Kota Bandung, Sukasari, Isola	Indeks Kepuasan Masyarakat terhadap Pelayanan Publik	83.50 Nilai	Jumlah Laporan RT RW	12 Bulan	Rata-rata Nilai Indeks Kepuasan Masyarakat (IKM) Kecamatan SUKASARI	80 Nilai	0	0					
7	01	02	2.02	02	Fasilitasi Percepatan Pencapaian Standar Pelayanan Minimal di Wilayah Kecamatan		Meningkatnya kapasitas dan akuntabilitas kinerja birokrasi	Kota Bandung, Sukasari, Isola	Indeks Kepuasan Masyarakat terhadap Pelayanan Publik	83.50 Nilai	Jumlah Pelayanan Kependudukan yang tidak melebihi waktu di SOP kependudukan	4 Jenis	Rata-rata Nilai Indeks Kepuasan Masyarakat (IKM) Kecamatan SUKASARI	80 Nilai	0	0					
7	01	02	2.03	01	Koordinasi/Sinergi dengan Perangkat Daerah dan/atau Instansi Vertikal yang Terkait dalam Pemeliharaan Sarana dan Prasarana Pelayanan Umum		Meningkatnya kapasitas dan akuntabilitas kinerja birokrasi	Kota Bandung, Sukasari, Isola	Indeks Kepuasan Masyarakat terhadap Pelayanan Publik	83.50 Nilai	Jumlah pelaksanaan pemeliharaan Prasarana dan Sarana Pelayanan Umum	12 Bulan	Persentase Kelurahan Unggul	50 %	121,240,400	195,827,060					
7	01	02	2.04	02	Pelaksanaan Urusan Pemerintahan yang Terkait Dengan Nonperizinan		Meningkatnya kapasitas dan akuntabilitas kinerja birokrasi	Kota Bandung, Sukasari, Isola	Indeks Kepuasan Masyarakat terhadap Pelayanan Publik	83.50 Nilai	Cakupan pelaksanaan urusan pemerintahan yang dilimpahkan kpd camat	100 %	Persentase Kelurahan Unggul	50 %	0	0					
7	01	02	2.04	03	Pelaksanaan Urusan Pemerintahan yang Terkait Dengan Kewenangan Lain yang Dilimpahkan		Meningkatnya kapasitas dan akuntabilitas kinerja birokrasi	Kota Bandung, Sukasari, Isola	Indeks Kepuasan Masyarakat terhadap Pelayanan Publik	83.50 Nilai	Jumlah Pelaksanaan Urusan Pemerintahan yang Terkait Dengan Kewenangan Lain yang Dilimpahkan bidang kesejahteraan sosial	1 Kali	Persentase Kelurahan Unggul	50 %	60,976,250	86,682,688					
7	01	03												PROGRAM PEMBERDAYAAN MASYARAKAT DESA DAN KELURAHAN				4,400,000,000	5,060,000,000		

**Program dan Kegiatan Perangkat Daerah
Kota Bandung
Tahun 2021**

Unit Organisasi : 7.01.0.00.0.00.01.00 Kecamatan Sukasari

Sub Unit Organisasi : 7.01.0.00.0.00.01.03 Kelurahan Isola

Kode	Urusan/ Bidang Urusan Pemerintahan Daerah Dan Program/ Kegiatan	Prioritas Daerah	Sasaran Daerah	Lokasi	Indikator Kinerja						Pagu Indikatif (Rp.)	Prakiraan Maju (Rp.)	Keterangan Prioritas Pembangunan Nasional
					Capaian Program		Keluaran Sub Kegiatan		Hasil Kegiatan				
					Tolok Ukur	Target	Tolok Ukur	Target	Tolok Ukur	Target			
7.01.03.2.02.02	Pembangunan Sarana dan Prasarana Kelurahan		Meningkatnya kualitas lingkungan hidup Kota Bandung	Kota Bandung, Sukasari, Isola	Tingkat pemberdayaan lembaga kemasyarakatan	79.40 %	Jumlah sub kegiatan pembangunan sarana dan prasarana lingkup LKK terrealisasi	6 Kegiatan	Persentase Kelurahan Unggul	50 %	275,321,708	316,619,964	
7.01.03.2.02.03	Pemberdayaan Masyarakat di Kelurahan		Meningkatnya kualitas lingkungan hidup Kota Bandung	Kota Bandung, Sukasari, Isola	Tingkat pemberdayaan lembaga kemasyarakatan	79.40 %	Jumlah sub kegiatan lingkup LKK terrealisasi	9 Kegiatan	Persentase Kelurahan Unggul	50 %	624,678,292	718,380,036	
7.01.04	PROGRAM KOORDINASI KETENTRAMAN DAN KETERTIBAN UMUM										502,168,576	702,901,362	
7.01.04.2.02.01	Koordinasi/Sinergi Dengan Perangkat Daerah yang Tugas dan Fungsinya di Bidang Penegakan Peraturan Perundang-Undangan dan/atau Kepolisian Negara Republik Indonesia		Meningkatnya kapasitas dan akuntabilitas kinerja birokrasi	Kota Bandung, Sukasari, Isola	Persentase Siskamling Aktif	75 %	jumlah pelaksanaan aktivitas perlindungan masyarakat (Kelurahan/RW)	12 Bulan	Persentase Kelurahan Unggul	50 %	30,000,000	72,392,500	
TOTAL											1,280,182,797	1,603,445,001	

**Program dan Kegiatan Perangkat Daerah
Kota Bandung
Tahun 2021**

Unit Organisasi : 7.01.0.00.0.00.01.00 Kecamatan Sukasari
Sub Unit Organisasi : 7.01.0.00.0.00.01.04 Kelurahan Sarijadi

Kode	Urusan/ Bidang Urusan Pemerintahan Daerah Dan Program/ Kegiatan	Prioritas Daerah	Sasaran Daerah	Lokasi	Indikator Kinerja						Pagu Indikatif (Rp.)	Prakiraan Maju (Rp.)	Keterangan				
					Capaian Program		Keluaran Sub Kegiatan		Hasil Kegiatan				Prioritas Pembangunan Nasional				
					Tolok Ukur	Target	Tolok Ukur	Target	Tolok Ukur	Target							
7	01	01			PROGRAM PENUNJANG URUSAN PEMERINTAHAN DAERAH						11,561,895,232	12,800,377,878					
7	01	01	2.03	02	Penyediaan Jasa Komunikasi, Sumber Daya Air dan Listrik		Meningkatnya kapasitas dan akuntabilitas kinerja birokrasi	Kota Bandung, Sukasari, Sarijadi	Cakupan pelayanan administrasi perkantoran	100 %	Jumlah Laporan Penyediaan Jasa Komunikasi Sumber Daya Air dan Listrik	12 laporan	Rata-rata Nilai Indeks Kepuasan Masyarakat (IKM) Kecamatan SUKASARI	80 Nilai	33,000,000	37,950,000	
7	01	01	2.03	07	Penyediaan Jasa Administrasi Keuangan		Meningkatnya kapasitas dan akuntabilitas kinerja birokrasi	Kota Bandung, Sukasari, Sarijadi	Cakupan pelayanan administrasi perkantoran	100 %	Jumlah Jasa Bulanan Tenaga Pendukung Administrasi Keuangan	2 orang	Rata-rata Nilai Indeks Kepuasan Masyarakat (IKM) Kecamatan SUKASARI	80 Nilai	60,000,000	69,000,000	
7	01	01	2.03	08	Penyediaan Jasa Kebersihan Kantor		Meningkatnya kapasitas dan akuntabilitas kinerja birokrasi	Kota Bandung, Sukasari, Sarijadi	Cakupan pelayanan administrasi perkantoran	100 %	Jumlah Jasa Kebersihan Kantor Yang Dibayarkan	12 laporan	Rata-rata Nilai Indeks Kepuasan Masyarakat (IKM) Kecamatan SUKASARI	80 Nilai	600,000	690,000	
7	01	01	2.03	09	Penyediaan Jasa Perbaikan Peralatan Kerja		Meningkatnya kapasitas dan akuntabilitas kinerja birokrasi	Kota Bandung, Sukasari, Sarijadi	Cakupan pelayanan administrasi perkantoran	100 %	Jumlah Unit Peralatan Kerja yang Diperbaiki	2 unit	Rata-rata Nilai Indeks Kepuasan Masyarakat (IKM) Kecamatan SUKASARI	80 Nilai	5,620,000	6,463,000	
7	01	01	2.03	10	Penyediaan Alat Tulis Kantor		Meningkatnya kapasitas dan akuntabilitas kinerja birokrasi	Kota Bandung, Sukasari, Sarijadi	Cakupan pelayanan administrasi perkantoran	100 %	Jumlah jenis Alat Tulis Kantor tersedia	9 Jenis	Rata-rata Nilai Indeks Kepuasan Masyarakat (IKM) Kecamatan SUKASARI	80 Nilai	9,431,800	11,833,270	
7	01	01	2.03	11	Penyediaan Barang Cetak dan Penggandaan		Meningkatnya kapasitas dan akuntabilitas kinerja birokrasi	Kota Bandung, Sukasari, Sarijadi	Cakupan pelayanan administrasi perkantoran	100 %	Jumlah Jenis Barang Cetak dan Penggandaan Tersedia	2 Jenis	Rata-rata Nilai Indeks Kepuasan Masyarakat (IKM) Kecamatan SUKASARI	80 Nilai	5,846,500	6,739,575	
7	01	01	2.03	15	Penyediaan Bahan Bacaan dan Peraturan Perundang-Undangan		Meningkatnya kapasitas dan akuntabilitas kinerja birokrasi	Kota Bandung, Sukasari, Sarijadi	Cakupan pelayanan administrasi perkantoran	100 %	Jumlah Jenis Penyediaan Bahan Bacaan dan Peraturan Perundang-undangan Tersedia	1 Jenis	Rata-rata Nilai Indeks Kepuasan Masyarakat (IKM) Kecamatan SUKASARI	80 Nilai	2,616,000	3,008,400	
7	01	01	2.03	17	Penyediaan Makanan dan Minuman		Meningkatnya kapasitas dan akuntabilitas kinerja birokrasi	Kota Bandung, Sukasari, Sarijadi	Cakupan pelayanan administrasi perkantoran	100 %	Jumlah Laporan Penyediaan Makanan dan Minuman	12 Bulan	Rata-rata Nilai Indeks Kepuasan Masyarakat (IKM) Kecamatan SUKASARI	80 Nilai	8,700,000	21,965,000	
7	01	01	2.03	28	Pemeliharaan Rutin/Berkala Gedung Kantor		Meningkatnya kapasitas dan akuntabilitas kinerja birokrasi	Kota Bandung, Sukasari, Sarijadi	Cakupan pelayanan administrasi perkantoran	100 %	Jumlah Unit Gedung Kantor Terpelihara	1 unit	Rata-rata Nilai Indeks Kepuasan Masyarakat (IKM) Kecamatan SUKASARI	80 Nilai	0	0	
7	01	01	2.03	30	Pemeliharaan Rutin/Berkala Kendaraan Dinas/Operasional		Meningkatnya kapasitas dan akuntabilitas kinerja birokrasi	Kota Bandung, Sukasari, Sarijadi	Cakupan pelayanan administrasi perkantoran	100 %	Jumlah Unit Kendaraan Dinas Operasional Terpelihara	2 unit	Rata-rata Nilai Indeks Kepuasan Masyarakat (IKM) Kecamatan SUKASARI	80 Nilai	54,906,000	63,141,900	
7	01	02			PROGRAM PENYELENGGARAAN PEMERINTAHAN DAN PELAYANAN PUBLIK						1,081,921,745	1,608,327,613					
7	01	02	2.01	02	Peningkatan Efektifitas Kegiatan Pemerintahan di Tingkat Kecamatan		Meningkatnya kapasitas dan akuntabilitas kinerja birokrasi	Kota Bandung, Sukasari, Sarijadi	Indeks Kepuasan Masyarakat terhadap Pelayanan Publik	83.50 Nilai	Jumlah Laporan RT RW	12 Bulan	Rata-rata Nilai Indeks Kepuasan Masyarakat (IKM) Kecamatan SUKASARI	80 Nilai	3,750,000	8,625,000	
7	01	02	2.02	02	Fasilitasi Percepatan Pencapaian Standar Pelayanan Minimal di Wilayah Kecamatan		Meningkatnya kapasitas dan akuntabilitas kinerja birokrasi	Kota Bandung, Sukasari, Sarijadi	Indeks Kepuasan Masyarakat terhadap Pelayanan Publik	83.50 Nilai	Jumlah Pelayanan Kependudukan yang tidak melebihi waktu di SOP kependudukan	4 Jenis	Rata-rata Nilai Indeks Kepuasan Masyarakat (IKM) Kecamatan SUKASARI	80 Nilai	5,671,100	11,172,365	
7	01	02	2.03	01	Koordinasi/Sinergi dengan Perangkat Daerah dan/atau Instansi Vertikal yang Terkait dalam Pemeliharaan Sarana dan Prasarana Pelayanan Umum		Meningkatnya kapasitas dan akuntabilitas kinerja birokrasi	Kota Bandung, Sukasari, Sarijadi	Indeks Kepuasan Masyarakat terhadap Pelayanan Publik	83.50 Nilai	Jumlah pelaksanaan pemeliharaan Prasarana dan Sarana Pelayanan Umum	12 Bulan	Persentase Kelurahan Unggul	50 %	162,683,700	235,790,135	
7	01	02	2.04	02	Pelaksanaan Urusan Pemerintahan yang Terkait Dengan Nonperizinan		Meningkatnya kapasitas dan akuntabilitas kinerja birokrasi	Kota Bandung, Sukasari, Sarijadi	Indeks Kepuasan Masyarakat terhadap Pelayanan Publik	83.50 Nilai	Cakupan pelaksanaan urusan pemerintahan yang dilimpahkan kpd camat	100 %	Persentase Kelurahan Unggul	50 %	2,318,000	2,665,700	
7	01	02	2.04	03	Pelaksanaan Urusan Pemerintahan yang Terkait Dengan Kewenangan Lain yang Dilimpahkan		Meningkatnya kapasitas dan akuntabilitas kinerja birokrasi	Kota Bandung, Sukasari, Sarijadi	Indeks Kepuasan Masyarakat terhadap Pelayanan Publik	83.50 Nilai	Jumlah Pelaksanaan Urusan Pemerintahan yang Terkait Dengan Kewenangan Lain yang Dilimpahkan bidang kesejahteraan sosial	1 Kali	Persentase Kelurahan Unggul	50 %	99,539,697	139,310,655	
7	01	03			PROGRAM PEMBERDAYAAN MASYARAKAT DESA DAN KELURAHAN						4,400,000,000	5,060,000,000					
7	01	03	2.02	02	Pembangunan Sarana dan Prasarana Kelurahan		Meningkatnya kualitas lingkungan hidup Kota Bandung	Kota Bandung, Sukasari, Sarijadi	Tingkat pemberdayaan lembaga kemasyarakatan	79.40 %	Jumlah Sub Kegiatan Sarana dan Prasarana Lingkup RW terealisasi	13 kegiatan	Persentase Kelurahan Unggul	50 %	38,291,800	0	

**Program dan Kegiatan Perangkat Daerah
Kota Bandung
Tahun 2021**

Unit Organisasi : 7.01.0.00.0.00.01.00 Kecamatan Sukasari

Sub Unit Organisasi : 7.01.0.00.0.00.01.04 Kelurahan Sarijadi

Kode	Urusan/ Bidang Urusan Pemerintahan Daerah Dan Program/ Kegiatan	Prioritas Daerah	Sasaran Daerah	Lokasi	Indikator Kinerja						Pagu Indikatif (Rp.)	Prakiraan Maju (Rp.)	Keterangan Prioritas Pembangunan Nasional
					Capaian Program		Keluaran Sub Kegiatan		Hasil Kegiatan				
					Tolok Ukur	Target	Tolok Ukur	Target	Tolok Ukur	Target			
7.01.03.2.02.03	Pemberdayaan Masyarakat di Kelurahan		Meningkatnya kualitas lingkungan hidup Kota Bandung	Kota Bandung, Sukasari, Semua Kelurahan	Tingkat pemberdayaan lembaga kemasyarakatan	79.40 %	Jumlah pelaksanaan pemeliharaan Prasarana dan Sarana Pelayanan Umum	12 Bulan	Persentase Kelurahan Unggul	50 %	1,361,708,200	1,610,000,000	
7.01.04	PROGRAM KOORDINASI KETENTRAMAN DAN KETERTIBAN UMUM										502,168,576	702,901,362	
7.01.04.2.02.01	Koordinasi/Sinergi Dengan Perangkat Daerah yang Tugas dan Fungsinya di Bidang Penegakan Peraturan Perundang-Undangan dan/atau Kepolisian Negara Republik Indonesia		Meningkatnya kapasitas dan akuntabilitas kinerja birokrasi	Kota Bandung, Sukasari, Sarijadi	Persentase Siskamling Aktif	75 %	jumlah pelaksanaan aktivitas perlindungan masyarakat (Kelurahan/RW)	12 Bulan	Persentase Kelurahan Unggul	50 %	81,500,000	129,490,000	
TOTAL											1,936,182,797	2,357,845,000	

**Program dan Kegiatan Perangkat Daerah
Kota Bandung
Tahun 2021**

Unit Organisasi : 7.01.0.00.0.00.02.00 Kecamatan Sukajadi

Sub Unit Organisasi : 7.01.0.00.0.00.02.00 Kecamatan Sukajadi

Kode	Kode	Kode	Kode	Kode	Kode	Kode	Kode	Kode	Kode	Kode	Kode	Kode	Kode	Indikator Kinerja				Pagu Indikatif (Rp.)	Prakiraan Maju (Rp.)	Keterangan		
														Capaian Program		Keluaran Sub Kegiatan				Hasil Kegiatan		Prioritas Pembangunan Nasional
														Tolok Ukur	Target	Tolok Ukur	Target			Tolok Ukur	Target	
7																						
7	01																					
7	01	01																				
7	01	01	2.02																			
7	01	01	2.02	01	Penyediaan Gaji dan Tunjangan ASN	Prioritas lainnya	Meningkatnya kapasitas dan akuntabilitas kinerja birokrasi	Semua Kabupaten/Kota, Semua Kelurahan Kota Bandung, Sukajadi, Semua Kelurahan	Cakupan Kegiatan Penunjang Urusan Pemerintahan Daerah	100 %	Penyediaan Gaji dan Tunjangan PNS	14 bulan	Rata-rata Nilai Indeks Kepuasan Masyarakat (IKM) Kecamatan Sukajadi	83.5 Nilai	11,147,227,259	12,935,128,050						
7	01	01	2.03																			
7	01	01	2.03	02	Penyediaan Jasa Komunikasi, Sumber Daya Air dan Listrik		Meningkatnya kapasitas dan akuntabilitas kinerja birokrasi	Kota Bandung, Sukajadi, Semua Kelurahan	Cakupan Kegiatan Penunjang Urusan Pemerintahan Daerah	100 %	Jumlah penyediaan Jasa Komunikasi, Sumber Daya Air dan atau Listrik	12 Jasa/Bulan	Rata-rata Nilai IKM Kecamatan Sukajadi	83.5 Nilai	49,608,000	57,049,200						
7	01	01	2.03	03	Penyediaan Jasa Peralatan dan Perlengkapan Kantor	Prioritas lainnya	Meningkatnya kapasitas dan akuntabilitas kinerja birokrasi	Kota Bandung, Sukajadi, Semua Kelurahan	Cakupan Kegiatan Penunjang Urusan Pemerintahan Daerah	100 %	Jumlah Jenis Jasa Peralatan dan Perlengkapan Kantor yang tersedia	6 Jasa	Rata-rata Nilai IKM Kecamatan Sukajadi	83.5 Nilai	572,339,000	658,189,850						
7	01	01	2.03	06	Penyediaan Jasa Pemeliharaan dan Perizinan Kendaraan Dinas/Operasional	Prioritas lainnya	Meningkatnya kapasitas dan akuntabilitas kinerja birokrasi	Kota Bandung, Sukajadi, Semua Kelurahan	Cakupan Kegiatan Penunjang Urusan Pemerintahan Daerah	100 %	Persentase Unit Kendaraan dinas / operasional yang terpelihara	20 %	Rata-rata Nilai IKM Kecamatan Sukajadi	83.5 Nilai	17,451,500	20,069,225						
7	01	01	2.03	08	Penyediaan Jasa Kebersihan Kantor	Prioritas lainnya	Meningkatnya kapasitas dan akuntabilitas kinerja birokrasi	Semua Kabupaten/Kota, Sukajadi, Semua Kelurahan	Cakupan Kegiatan Penunjang Urusan Pemerintahan Daerah	100 %	Jumlah Jasa Kebersihan Kantor bulanan	12 Bulan	Rata-rata Nilai IKM Kecamatan Sukajadi	83.5 Nilai	1,320,000	1,518,000						
7	01	01	2.03	09	Penyediaan Jasa Perbaikan Peralatan Kerja	Prioritas lainnya	Meningkatnya kapasitas dan akuntabilitas kinerja birokrasi	Kota Bandung, Sukajadi, Semua Kelurahan	Cakupan Kegiatan Penunjang Urusan Pemerintahan Daerah	100 %	Jumlah Jenis Jasa Peralatan dan Perlengkapan Kantor yang tersedia	4 Jasa	Rata-rata Nilai IKM Kecamatan Sukajadi	83.5 Nilai	17,580,000	20,217,000						
7	01	01	2.03	10	Penyediaan Alat Tulis Kantor	Prioritas lainnya	Meningkatnya kapasitas dan akuntabilitas kinerja birokrasi	Kota Bandung, Sukajadi, Semua Kelurahan	Cakupan Kegiatan Penunjang Urusan Pemerintahan Daerah	100 %	Ketersediaan Alat Tulis Kantor	20 %	Rata-rata Nilai IKM Kecamatan Sukajadi	83.5 Nilai	13,674,000	15,725,100						
7	01	01	2.03	11	Penyediaan Barang Cetak dan Penggandaan	Prioritas lainnya	Meningkatnya kapasitas dan akuntabilitas kinerja birokrasi	Kota Bandung, Sukajadi, Semua Kelurahan	Cakupan Kegiatan Penunjang Urusan Pemerintahan Daerah	100 %	Ketersediaan Barang Cetak dan Penggandaan	20 %	Rata-rata Nilai IKM Kecamatan Sukajadi	83.5 Nilai	48,378,823	55,602,526						
7	01	01	2.03	12	Penyediaan Komponen Instalasi Listrik/Penerangan Bangunan Kantor	Prioritas lainnya	Meningkatnya kapasitas dan akuntabilitas kinerja birokrasi	Kota Bandung, Sukajadi, Semua Kelurahan	Cakupan Kegiatan Penunjang Urusan Pemerintahan Daerah	100 %	Ketersediaan Komponen Instalasi Listrik / Penerangan Bangunan Kantor	20 %	Rata-rata Nilai IKM Kecamatan Sukajadi	83.5 Nilai	791,600	910,340						
7	01	01	2.03	13	Penyediaan Peralatan dan Perlengkapan Kantor	Prioritas lainnya	Meningkatnya kapasitas dan akuntabilitas kinerja birokrasi	Kota Bandung, Sukajadi, Semua Kelurahan	Cakupan Kegiatan Penunjang Urusan Pemerintahan Daerah	100 %	Jumlah Jenis Peralatan dan Perlengkapan Kantor yang tersedia	3 Jenis	Rata-rata Nilai IKM Kecamatan Sukajadi	83.5 Nilai	98,267,280	113,007,372						
7	01	01	2.03	14	Penyediaan Peralatan Rumah Tangga	Prioritas lainnya	Meningkatnya kapasitas dan akuntabilitas kinerja birokrasi	Kota Bandung, Sukajadi, Semua Kelurahan	Cakupan Kegiatan Penunjang Urusan Pemerintahan Daerah	100 %	Ketersediaan Peralatan Rumah Tangga	20 %	Rata-rata Nilai IKM Kecamatan Sukajadi	83.5 Nilai	5,757,600	6,621,240						

**Program dan Kegiatan Perangkat Daerah
Kota Bandung
Tahun 2021**

Unit Organisasi : 7.01.0.00.0.00.02.00 Kecamatan Sukajadi

Sub Unit Organisasi : 7.01.0.00.0.00.02.00 Kecamatan Sukajadi

Kode	Urusan/ Bidang Urusan Pemerintahan Daerah Dan Program/ Kegiatan	Prioritas Daerah	Sasaran Daerah	Lokasi	Indikator Kinerja						Pagu Indikatif (Rp.)	Prakiraan Maju (Rp.)	Keterangan
					Capaian Program		Keluaran Sub Kegiatan		Hasil Kegiatan				
					Tolok Ukur	Target	Tolok Ukur	Target	Tolok Ukur	Target			
7.01.01.2.03.15	Penyediaan Bahan Bacaan dan Peraturan Perundang-Undangan	Prioritas lainnya	Meningkatnya kapasitas dan akuntabilitas kinerja birokrasi	Kota Bandung, Sukajadi, Semua Kelurahan	Cakupan Kegiatan Penunjang Urusan Pemerintahan Daerah	100 %	Ketersediaan bahan bacaan dan peraturan perundang - undangan	20 %	Rata-rata Nilai IKM Kecamatan Sukajadi	83.5 Nilai	4,416,000	5,078,400	
7.01.01.2.03.17	Penyediaan Makanan dan Minuman	Prioritas lainnya	Meningkatnya kapasitas dan akuntabilitas kinerja birokrasi	Kota Bandung, Sukajadi, Semua Kelurahan	Cakupan Kegiatan Penunjang Urusan Pemerintahan Daerah	100 %	Ketersediaan Makanan dan minuman	20 %	Rata-rata Nilai IKM Kecamatan Sukajadi	83.5 Nilai	68,171,600	83,304,390	
7.01.01.2.03.18	Rapat-Rapat Kordinasi dan Konsultasi ke Luar Daerah	Prioritas lainnya	Meningkatnya kapasitas dan akuntabilitas kinerja birokrasi	Kota Bandung, Sukajadi, Semua Kelurahan	Cakupan Kegiatan Penunjang Urusan Pemerintahan Daerah	100 %	Jumlah Pelaksana/ peserta rapat- rapat koordinasi dan konsultasi ke luar daerah	24 Orang	Rata-rata Nilai IKM Kecamatan Sukajadi	83.5 Nilai	34,092,000	55,991,200	
7.01.01.2.03.25	Pengadaan Mebeleur	Prioritas lainnya	Meningkatnya kapasitas dan akuntabilitas kinerja birokrasi	Kota Bandung, Sukajadi, Semua Kelurahan	Cakupan Kegiatan Penunjang Urusan Pemerintahan Daerah	100 %	Jumlah Mebeleur	1 Paket	Rata-rata Nilai IKM Kecamatan Sukajadi	83.5 Nilai	99,002,300	113,852,645	
7.01.01.2.03.28	Pemeliharaan Rutin/Berkala Gedung Kantor	Prioritas lainnya	Meningkatnya kapasitas dan akuntabilitas kinerja birokrasi	Semua Kabupaten/Kot a, Semua Kecamatan, Semua Kelurahan Kota Bandung, Sukajadi, Semua Kelurahan	Cakupan Kegiatan Penunjang Urusan Pemerintahan Daerah	100 %	Jumlah pelaksanaan pemeliharaan perlengkapan gedung kantor	1 Kali	Rata-rata Nilai IKM Kecamatan Sukajadi	83.5 Nilai	100,000,000	115,000,000	
7.01.01.2.03.30	Pemeliharaan Rutin/Berkala Kendaraan Dinas/Operasional	Prioritas lainnya	Meningkatnya kapasitas dan akuntabilitas kinerja birokrasi	Kota Bandung, Sukajadi, Semua Kelurahan	Cakupan Kegiatan Penunjang Urusan Pemerintahan Daerah	100 %	Persentase Unit Kendaraan dinas / operasional yang terpelihara	20 %	Rata-rata Nilai IKM Kecamatan Sukajadi	83.5 Nilai	501,524,000	576,752,600	
7.01.01.2.04.	Peningkatan Disiplin dan Kapasitas Sumber Daya Aparatur										77,632,500	89,277,375	
7.01.01.2.04.05	Pengadaan Pakaian Khusus Hari-hari Tertentu	Prioritas lainnya	Meningkatnya kapasitas dan akuntabilitas kinerja birokrasi	Kota Bandung, Sukajadi, Semua Kelurahan	Cakupan Kegiatan Penunjang Urusan Pemerintahan Daerah	100 %	Jumlah Pengadaan Pakaian Khusus Hari-Hari Tertentu Direalisasi	1 Paket	Rata-rata Nilai indeks Kepuasan Masyarakat (IKM) Kecamatan Sukajadi	83.50 Nilai	77,632,500	89,277,375	
7.01.02.	PROGRAM PENYELENGGARAAN PEMERINTAHAN DAN PELAYANAN PUBLIK										1,312,670,360	1,550,375,213	
7.01.02.2.01.	Koordinasi Penyelenggaraan Kegiatan Pemerintahan di Tingkat Kecamatan										15,600,000	17,940,000	
7.01.02.2.01.02	Peningkatan Efektifitas Kegiatan Pemerintahan di Tingkat Kecamatan	Prioritas lainnya	Meningkatnya kapasitas dan akuntabilitas kinerja birokrasi	Kota Bandung, Sukajadi, Semua Kelurahan	Indeks Kepuasan Masyarakat terhadap Pelayanan Publik	83.50 Nilai	Jumlah Laporan RT RW tepat waktu	1 Laporan	Rata-rata Nilai indeks Kepuasan Masyarakat (IKM) Kecamatan Sukajadi	83.50 Nilai	15,600,000	17,940,000	
7.01.02.2.02.	Penyelenggaraan Urusan Pemerintahan yang tidak Dilaksanakan oleh Unit Kerja Perangkat Daerah yang Ada di Kecamatan										73,437,400	110,253,260	
7.01.02.2.02.02	Fasilitasi Percepatan Pencapaian Standar Pelayanan Minimal di Wilayah Kecamatan	Prioritas lainnya	Meningkatnya kapasitas dan akuntabilitas kinerja birokrasi	Kota Bandung, Sukajadi, Semua Kelurahan	Indeks Kepuasan Masyarakat terhadap Pelayanan Publik	83.50 Nilai	Jumlah Pelayanan Kependudukan yang tidak melebihi waktu di SOP kependudukan	4 Jenis	Rata-rata Nilai indeks Kepuasan Masyarakat (IKM) Kecamatan Sukajadi	83.50 Nilai	7,176,000	8,252,400	
7.01.02.2.02.03	Peningkatan Efektifitas Pelaksanaan Pelayanan Kepada Masyarakat di Wilayah Kecamatan	Prioritas lainnya	Meningkatnya kapasitas dan akuntabilitas kinerja birokrasi	Kota Bandung, Sukajadi, Semua Kelurahan	Indeks Kepuasan Masyarakat terhadap Pelayanan Publik	83.50 Nilai	Jumlah laporan pelaksanaan pelayanan kepada masyarakat	4 Laporan	Rata-rata Nilai indeks Kepuasan Masyarakat (IKM) Kecamatan Sukajadi	83.50 Nilai	51,601,400	85,141,860	
7.01.02.2.03.	Koordinasi Pemeliharaan Prasarana dan Sarana Pelayanan Umum										1,072,919,960	1,233,857,953	
7.01.02.2.03.01	Koordinasi/Sinergi dengan Perangkat Daerah dan/atau Instansi Vertikal yang Terkait dalam Pemeliharaan Sarana dan Prasarana Pelayanan Umum	Prioritas lainnya	Meningkatnya kapasitas dan akuntabilitas kinerja birokrasi	Kota Bandung, Sukajadi, Semua Kelurahan	Indeks Kepuasan Masyarakat terhadap Pelayanan Publik	83.50 Nilai	Jumlah pelaksanaan pemeliharaan Prasarana dan Sarana Pelayanan Umum	12 bulan	Rata-rata Nilai indeks Kepuasan Masyarakat (IKM) Kecamatan Sukajadi	83.50 Nilai	154,519,310	177,697,206	
7.01.02.2.04.	Pelaksanaan Urusan Pemerintahan yang Dilimpahkan kepada Camat										150,713,000	188,324,000	

**Program dan Kegiatan Perangkat Daerah
Kota Bandung
Tahun 2021**

Unit Organisasi : 7.01.0.00.0.00.02.00 Kecamatan Sukajadi

Sub Unit Organisasi : 7.01.0.00.0.00.02.00 Kecamatan Sukajadi

Kode	Urusan/ Bidang Urusan Pemerintahan Daerah Dan Program/ Kegiatan	Prioritas Daerah	Sasaran Daerah	Lokasi	Indikator Kinerja						Pagu Indikatif (Rp.)	Prakiraan Maju (Rp.)	Keterangan Prioritas Pembangunan Nasional
					Capaian Program		Keluaran Sub Kegiatan		Hasil Kegiatan				
					Tolok Ukur	Target	Tolok Ukur	Target	Tolok Ukur	Target			
7.01.02.2.04.02	Pelaksanaan Urusan Pemerintahan yang Terkait Dengan Nonperizinan	Prioritas lainnya	Meningkatnya kapasitas dan akuntabilitas kinerja birokrasi	Kota Bandung, Sukajadi, Semua Kelurahan	Indeks Kepuasan Masyarakat terhadap Pelayanan Publik	83.50 Nilai	Jumlah Koperasi di Tempat Ibadah	2 Unit	Rata-rata Nilai Indeks Kepuasan Masyarakat (IKM) Kecamatan Sukajadi	83.5 Nilai	15,600,000	17,940,000	
7.01.02.2.04.03	Pelaksanaan Urusan Pemerintahan yang Terkait Dengan Kewenangan Lain yang Dilimpahkan	Prioritas lainnya	Meningkatnya kapasitas dan akuntabilitas kinerja birokrasi	Kota Bandung, Sukajadi, Semua Kelurahan	Indeks Kepuasan Masyarakat terhadap Pelayanan Publik	83.50 Nilai	Jumlah Pelaksanaan Urusan Pemerintahan yang Terkait Dengan Kewenangan Lain yang Dilimpahkan Bidang Pemberdayaan Masyarakat	3 Kali	Rata-rata Nilai Indeks Kepuasan Masyarakat (IKM) Kecamatan Sukajadi	83.5 Nilai	116,503,000	148,982,500	
7.01.04	PROGRAM KOORDINASI KETENTRAMAN DAN KETERTIBAN UMUM										910,368,200	1,046,923,430	
7.01.04.2.02	Koordinasi Penerapan dan Penegakan Perda dan Perkada										910,368,200	1,046,923,430	
7.01.04.2.02.01	Koordinasi/Sinergi Dengan Perangkat Daerah yang Tugas dan Fungsinya di Bidang Penegakan Peraturan Perundang-Undangan dan/atau Kepolisian Negara Republik Indonesia	Prioritas lainnya	Meningkatnya kapasitas dan akuntabilitas kinerja birokrasi	Kota Bandung, Sukajadi, Semua Kelurahan	Persentase Siskamling Aktif	75 %	Jumlah pelaksanaan AKTIFITAS Perlindungan Masyarakat (Kelurahan /RW)	12 Bulan	Persentase Kelurahan Unggul	60.00 %	339,363,200	390,267,680	
TOTAL											13,557,596,372	15,769,516,159	

**Program dan Kegiatan Perangkat Daerah
Kota Bandung
Tahun 2021**

Unit Organisasi : 7.01.0.00.0.00.02.00 Kecamatan Sukajadi

Sub Unit Organisasi : 7.01.0.00.0.00.02.01 Kelurahan Pasteur

Kode	Urusan/ Bidang Urusan Pemerintahan Daerah Dan Program/ Kegiatan	Prioritas Daerah	Sasaran Daerah	Lokasi	Indikator Kinerja						Pagu Indikatif (Rp.)	Prakiraan Maju (Rp.)	Keterangan				
					Capaian Program		Keluaran Sub Kegiatan		Hasil Kegiatan								
					Tolok Ukur	Target	Tolok Ukur	Target	Tolok Ukur	Target							
7	01	01			PROGRAM PENUNJANG URUSAN PEMERINTAHAN DAERAH						13,493,197,892	15,659,191,507					
7	01	01	2.03	02	Penyediaan Jasa Komunikasi, Sumber Daya Air dan Listrik	Prioritas lainnya	Meningkatnya kapasitas dan akuntabilitas kinerja birokrasi	Kota Bandung, Sukajadi, Pasteur	Cakupan Kegiatan Penunjang Urusan Pemerintahan Daerah	100 %	Jumlah Laporan Bulanan jasa komunikasi, sumber daya air dan listrik	12 bulan	Rata-rata Nilai IKM Kecamatan Sukajadi	83.5 Nilai	25,007,400	28,758,510	
7	01	01	2.03	08	Penyediaan Jasa Kebersihan Kantor	Prioritas lainnya	Meningkatnya kapasitas dan akuntabilitas kinerja birokrasi	Kota Bandung, Sukajadi, Pasteur	Cakupan Kegiatan Penunjang Urusan Pemerintahan Daerah	100 %	Jumlah Jasa Kebersihan Kantor bulanan	12 Bulan	Rata-rata Nilai IKM Kecamatan Sukajadi	83.5 Nilai	600,000	690,000	
7	01	01	2.03	09	Penyediaan Jasa Perbaikan Peralatan Kerja	Prioritas lainnya	Meningkatnya kapasitas dan akuntabilitas kinerja birokrasi	Kota Bandung, Sukajadi, Pasteur	Cakupan Kegiatan Penunjang Urusan Pemerintahan Daerah	100 %	Jumlah Jenis Jasa Peralatan dan Perlengkapan Kantor yang tersedia	2 Jasa	Rata-rata Nilai IKM Kecamatan Sukajadi	83.5 Nilai	4,220,000	4,853,000	
7	01	01	2.03	10	Penyediaan Alat Tulis Kantor	Prioritas lainnya	Meningkatnya kapasitas dan akuntabilitas kinerja birokrasi	Kota Bandung, Sukajadi, Pasteur	Cakupan Kegiatan Penunjang Urusan Pemerintahan Daerah	100 %	Ketersediaan Alat Tulis Kantor	20 %	Rata-rata Nilai IKM Kecamatan Sukajadi	83.5 Nilai	17,257,000	19,845,550	
7	01	01	2.03	11	Penyediaan Barang Cetak dan Penggandaan	Prioritas lainnya	Meningkatnya kapasitas dan akuntabilitas kinerja birokrasi	Kota Bandung, Sukajadi, Pasteur	Cakupan Kegiatan Penunjang Urusan Pemerintahan Daerah	100 %	Ketersediaan Barang Cetak dan Penggandaan	20 %	Rata-rata Nilai IKM Kecamatan Sukajadi	83.5 Nilai	3,035,000	3,490,250	
7	01	01	2.03	12	Penyediaan Komponen Instalasi Listrik/Penerangan Bangunan Kantor	Prioritas lainnya	Meningkatnya kapasitas dan akuntabilitas kinerja birokrasi	Kota Bandung, Sukajadi, Pasteur	Cakupan Kegiatan Penunjang Urusan Pemerintahan Daerah	100 %	Ketersediaan Komponen Instalasi Listrik / Penerangan Bangunan Kantor	20 %	Rata-rata Nilai IKM Kecamatan Sukajadi	83.5 Nilai	1,758,000	2,021,700	
7	01	01	2.03	13	Penyediaan Peralatan dan Perlengkapan Kantor	Prioritas lainnya	Meningkatnya kapasitas dan akuntabilitas kinerja birokrasi	Kota Bandung, Sukajadi, Pasteur	Cakupan Kegiatan Penunjang Urusan Pemerintahan Daerah	100 %	Jumlah Jenis Peralatan dan Perlengkapan Kantor yang tersedia	2 Jenis	Rata-rata Nilai IKM Kecamatan Sukajadi	83.5 Nilai	19,605,500	22,546,325	
7	01	01	2.03	14	Penyediaan Peralatan Rumah Tangga	Prioritas lainnya	Meningkatnya kapasitas dan akuntabilitas kinerja birokrasi	Kota Bandung, Sukajadi, Pasteur	Cakupan Kegiatan Penunjang Urusan Pemerintahan Daerah	100 %	Ketersediaan Peralatan Rumah Tangga	20 %	Rata-rata Nilai IKM Kecamatan Sukajadi	83.5 Nilai	6,110,000	7,026,500	
7	01	01	2.03	15	Penyediaan Bahan Bacaan dan Peraturan Perundang-Undangan	Prioritas lainnya	Meningkatnya kapasitas dan akuntabilitas kinerja birokrasi	Kota Bandung, Sukajadi, Pasteur	Cakupan Kegiatan Penunjang Urusan Pemerintahan Daerah	100 %	Ketersediaan bahan bacaan dan peraturan perundang - undangan	20 %	Rata-rata Nilai IKM Kecamatan Sukajadi	83.5 Nilai	600,000	690,000	
7	01	01	2.03	17	Penyediaan Makanan dan Minuman	Prioritas lainnya	Meningkatnya kapasitas dan akuntabilitas kinerja birokrasi	Kota Bandung, Sukajadi, Pasteur	Cakupan Kegiatan Penunjang Urusan Pemerintahan Daerah	100 %	Ketersediaan Makanan dan minuman	20 %	Rata-rata Nilai IKM Kecamatan Sukajadi	83.5 Nilai	11,700,000	13,455,000	
7	01	01	2.03	28	Pemeliharaan Rutin/Berkala Gedung Kantor	Prioritas lainnya	Meningkatnya kapasitas dan akuntabilitas kinerja birokrasi	Kota Bandung, Sukajadi, Pasteur	Cakupan Kegiatan Penunjang Urusan Pemerintahan Daerah	100 %	Jumlah pelaksanaan pemeliharaan perlengkapan gedung kantor	1 Kali	Rata-rata Nilai IKM Kecamatan Sukajadi	83.5 Nilai	42,352,200	48,705,030	
7	01	02			PROGRAM PENYELENGGARAAN PEMERINTAHAN DAN PELAYANAN PUBLIK						1,312,670,360	1,550,375,213					
7	01	02	2.02	02	Fasilitasi Percepatan Pencapaian Standar Pelayanan Minimal di Wilayah Kecamatan	Prioritas lainnya	Meningkatnya kapasitas dan akuntabilitas kinerja birokrasi	Kota Bandung, Sukajadi, Pasteur	Indeks Kepuasan Masyarakat terhadap Pelayanan Publik	83.50 Nilai	Jumlah Pelayanan Kependudukan yang tidak melebihi waktu di SOP kependudukan	12 Bulan	Rata-rata Nilai Indeks Kepuasan Masyarakat (IKM) Kecamatan Sukajadi	83.50 Nilai	4,500,000	5,175,000	
7	01	02	2.03	01	Koordinasi/Sinergi dengan Perangkat Daerah dan/atau Instansi Vertikal yang Terkait dalam Pemeliharaan Sarana dan Prasarana Pelayanan Umum	Prioritas lainnya	Meningkatnya kapasitas dan akuntabilitas kinerja birokrasi	Kota Bandung, Sukajadi, Pasteur	Indeks Kepuasan Masyarakat terhadap Pelayanan Publik	83.50 Nilai	Jumlah pelaksanaan pemeliharaan Prasarana dan Sarana Pelayanan Umum	12 Bulan	Rata-rata Nilai Indeks Kepuasan Masyarakat (IKM) Kecamatan Sukajadi	83.50 Nilai	181,118,000	208,285,700	
7	01	03			PROGRAM PEMBERDAYAAN MASYARAKAT DESA DAN KELURAHAN						6,005,757,000	7,378,813,999					
7	01	03	2.02	01	Peningkatan partisipasi masyarakat dalam forum musyawarah perencanaan pembangunan di kelurahan	Prioritas lainnya	Meningkatnya kualitas lingkungan hidup Kota Bandung	Semua Kabupaten/Kot a, Semua Kecamatan, Semua Kelurahan Kota Bandung, Sukajadi, Pasteur	Tingkat pemberdayaan lembaga kemasyarakatan	79.40 %	Jumlah partisipasi masyarakat dalam pelaksanaan musrenbang	1 jenis	Tingkat Pemberdayaan Lembaga Kemasyarakatan Unggul	71 %	4,500,000	5,175,000	

**Program dan Kegiatan Perangkat Daerah
Kota Bandung
Tahun 2021**

Unit Organisasi : 7.01.0.00.0.00.02.00 Kecamatan Sukajadi
Sub Unit Organisasi : 7.01.0.00.0.00.02.01 Kelurahan Pasteur

Kode	Kode	Kode	Kode	Kode	Urusan/ Bidang Urusan Pemerintahan Daerah Dan Program/ Kegiatan	Prioritas Daerah	Sasaran Daerah	Lokasi	Indikator Kinerja						Pagu Indikatif (Rp.)	Prakiraan Maju (Rp.)	Keterangan
									Capaian Program		Keluaran Sub Kegiatan		Hasil Kegiatan				
									Tolok Ukur	Target	Tolok Ukur	Target	Tolok Ukur	Target			
7	01	03	2.02	02	Pembangunan Sarana dan Prasarana Kelurahan	Prioritas lainnya	Meningkatnya kualitas lingkungan hidup Kota Bandung	Semua Kabupaten/Kota, Semua Kecamatan, Semua Kelurahan Kota Bandung, Sukajadi, Pasteur	Tingkat pemberdayaan lembaga kemasyarakatan	79.40 %	Jumlah jenis pelaksanaan Pembangunan Sarana dan Prasarana Lingkup RW terealisasi	21 Jenis	Tingkat Pemberdayaan Lembaga Kemasyarakatan Unggul	71 %	591,776,781	680,543,298	
7	01	03	2.02	03	Pemberdayaan Masyarakat di Kelurahan	Prioritas lainnya	Meningkatnya kualitas lingkungan hidup Kota Bandung	Kota Bandung, Sukajadi, Pasteur	Tingkat pemberdayaan lembaga kemasyarakatan	79.40 %	Jumlah jenis pelaksanaan Pemberdayaan Masyarakat Lingkup LKK terealisasi	25 Jenis	Tingkat Pemberdayaan Lembaga Kemasyarakatan Unggul	71 %	888,668,219	1,159,456,702	
7	01	04			PROGRAM KOORDINASI KETENTRAMAN DAN KETERTIBAN UMUM										910,368,200	1,046,923,430	
7	01	04	2.02	01	Koordinasi/Sinergi Dengan Perangkat Daerah yang Tugas dan Fungsinya di Bidang Penegakan Peraturan Perundang-Undangan dan/atau Kepolisian Negara Republik Indonesia	Prioritas lainnya	Meningkatnya kapasitas dan akuntabilitas kinerja birokrasi	Kota Bandung, Sukajadi, Pasteur	Persentase Siskamling Aktif	75 %	Jumlah pelaksanaan AKTIFITAS Perlindungan Masyarakat (Kelurahan /RW)	9 Bulan	Persentase Kelurahan Unggul	60.00 %	112,500,000	129,375,000	
TOTAL													1,915,308,100	2,340,092,565			

**Program dan Kegiatan Perangkat Daerah
Kota Bandung
Tahun 2021**

Unit Organisasi : 7.01.0.00.0.00.02.00 Kecamatan Sukajadi
Sub Unit Organisasi : 7.01.0.00.0.00.02.02 Kelurahan Cipedes

Kode	Urusan/ Bidang Urusan Pemerintahan Daerah Dan Program/ Kegiatan	Prioritas Daerah	Sasaran Daerah	Lokasi	Indikator Kinerja						Pagu Indikatif (Rp.)	Prakiraan Maju (Rp.)	Keterangan				
					Capaian Program		Keluaran Sub Kegiatan		Hasil Kegiatan								
					Tolok Ukur	Target	Tolok Ukur	Target	Tolok Ukur	Target			Prioritas Pembangunan Nasional				
7	01	01			PROGRAM PENUNJANG URUSAN PEMERINTAHAN DAERAH						13,493,197,892	15,659,191,507					
7	01	01	2.03	02	Penyediaan Jasa Komunikasi, Sumber Daya Air dan Listrik	Prioritas lainnya	Meningkatnya kapasitas dan akuntabilitas kinerja birokrasi	Kota Bandung, Sukajadi, Cipedes	Cakupan Kegiatan Penunjang Urusan Pemerintahan Daerah	100 %	Penyediaan Jasa Komunikasi, Sumber Daya Air dan Listrik	12 Jasa/Bulan	Rata-rata Nilai IKM Kecamatan Sukajadi	83.5 Nilai	27,240,000	31,326,000	
7	01	01	2.03	08	Penyediaan Jasa Kebersihan Kantor	Prioritas lainnya	Meningkatnya kapasitas dan akuntabilitas kinerja birokrasi	Kota Bandung, Sukajadi, Cipedes	Cakupan Kegiatan Penunjang Urusan Pemerintahan Daerah	100 %	Jumlah Jasa Kebersihan Kantor bulanan	12 Bulan	Rata-rata Nilai IKM Kecamatan Sukajadi	83.5 Nilai	660,000	759,000	
7	01	01	2.03	09	Penyediaan Jasa Perbaikan Peralatan Kerja	Prioritas lainnya	Meningkatnya kapasitas dan akuntabilitas kinerja birokrasi	Kota Bandung, Sukajadi, Cipedes	Cakupan Kegiatan Penunjang Urusan Pemerintahan Daerah	100 %	Jumlah Jenis Jasa Peralatan dan Perlengkapan Kantor yang tersedia	3 Jasa	Rata-rata Nilai IKM Kecamatan Sukajadi	83.5 Nilai	5,560,000	6,394,000	
7	01	01	2.03	10	Penyediaan Alat Tulis Kantor	Prioritas lainnya	Meningkatnya kapasitas dan akuntabilitas kinerja birokrasi	Kota Bandung, Sukajadi, Cipedes	Cakupan Kegiatan Penunjang Urusan Pemerintahan Daerah	100 %	Ketersediaan Alat Tulis Kantor	20 %	Rata-rata Nilai IKM Kecamatan Sukajadi	83.5 Nilai	10,297,400	11,842,010	
7	01	01	2.03	11	Penyediaan Barang Cetak dan Penggandaan	Prioritas lainnya	Meningkatnya kapasitas dan akuntabilitas kinerja birokrasi	Kota Bandung, Sukajadi, Cipedes	Cakupan Kegiatan Penunjang Urusan Pemerintahan Daerah	100 %	Ketersediaan Barang Cetak dan Penggandaan	20 %	Rata-rata Nilai IKM Kecamatan Sukajadi	83.5 Nilai	11,450,800	13,168,420	
7	01	01	2.03	12	Penyediaan Komponen Instalasi Listrik/Penerangan Bangunan Kantor	Prioritas lainnya	Meningkatnya kapasitas dan akuntabilitas kinerja birokrasi	Kota Bandung, Sukajadi, Cipedes	Cakupan Kegiatan Penunjang Urusan Pemerintahan Daerah	100 %	Ketersediaan Komponen Instalasi Listrik / Penerangan Bangunan Kantor	20 %	Rata-rata Nilai IKM Kecamatan Sukajadi	83.5 Nilai	2,874,200	3,305,330	
7	01	01	2.03	14	Penyediaan Peralatan Rumah Tangga	Prioritas lainnya	Meningkatnya kapasitas dan akuntabilitas kinerja birokrasi	Kota Bandung, Sukajadi, Cipedes	Cakupan Kegiatan Penunjang Urusan Pemerintahan Daerah	100 %	Jumlah peralatan Rumah Tangga tersedia	20 %	Rata-rata Nilai IKM Kecamatan Sukajadi	83.5 Nilai	7,656,000	8,804,400	
7	01	01	2.03	15	Penyediaan Bahan Bacaan dan Peraturan Perundang-Undangan	Prioritas lainnya	Meningkatnya kapasitas dan akuntabilitas kinerja birokrasi	Kota Bandung, Sukajadi, Cipedes	Cakupan Kegiatan Penunjang Urusan Pemerintahan Daerah	100 %	Ketersediaan bahan bacaan dan peraturan perundang - undangan	20 %	Rata-rata Nilai IKM Kecamatan Sukajadi	83.5 Nilai	0	0	
7	01	01	2.03	17	Penyediaan Makanan dan Minuman	Prioritas lainnya	Meningkatnya kapasitas dan akuntabilitas kinerja birokrasi	Kota Bandung, Sukajadi, Cipedes	Cakupan Kegiatan Penunjang Urusan Pemerintahan Daerah	100 %	Jumlah Laporan Penyediaan Makanan dan Minuman	20 %	Rata-rata Nilai IKM Kecamatan Sukajadi	83.5 Nilai	5,200,000	5,980,000	
7	01	01	2.03	28	Pemeliharaan Rutin/Berkala Gedung Kantor	Prioritas lainnya	Meningkatnya kapasitas dan akuntabilitas kinerja birokrasi	Kota Bandung, Sukajadi, Cipedes	Cakupan Kegiatan Penunjang Urusan Pemerintahan Daerah	100 %	Jumlah pelaksanaan pemeliharaan perlengkapan gedung kantor	1 Kali	Rata-rata Nilai IKM Kecamatan Sukajadi	83.5 Nilai	60,500,000	69,575,000	
7	01	02			PROGRAM PENYELENGGARAAN PEMERINTAHAN DAN PELAYANAN PUBLIK						1,312,670,360	1,550,375,213					
7	01	02	2.01	02	Peningkatan Efektifitas Kegiatan Pemerintahan di Tingkat Kecamatan	Prioritas lainnya	Meningkatnya kapasitas dan akuntabilitas kinerja birokrasi	Kota Bandung, Sukajadi, Cipedes	Indeks Kepuasan Masyarakat terhadap Pelayanan Publik	83.50 Nilai	Jumlah Laporan RT RW tepat waktu	12 Bulan	Rata-rata Nilai indeks Kepuasan Masyarakat (IKM) Kecamatan Sukajadi	83.50 Nilai	0	0	
7	01	02	2.03	01	Koordinasi/Sinergi dengan Perangkat Daerah dan/atau Instansi Vertikal yang Terkait dalam Pemeliharaan Sarana dan Prasarana Pelayanan Umum	Prioritas lainnya	Meningkatnya kapasitas dan akuntabilitas kinerja birokrasi	Kota Bandung, Sukajadi, Cipedes	Indeks Kepuasan Masyarakat terhadap Pelayanan Publik	83.50 Nilai	Jumlah pelaksanaan pemeliharaan Prasarana dan Sarana Pelayanan Umum	12 bulan	Rata-rata Nilai indeks Kepuasan Masyarakat (IKM) Kecamatan Sukajadi	83.50 Nilai	185,187,750	212,965,912	
7	01	02	2.04	03	Pelaksanaan Urusan Pemerintahan yang Terkait Dengan Kewenangan Lain yang Dilimpahkan	Prioritas lainnya	Meningkatnya kapasitas dan akuntabilitas kinerja birokrasi	Kota Bandung, Sukajadi, Cipedes	Indeks Kepuasan Masyarakat terhadap Pelayanan Publik	83.50 Nilai	Jumlah Pelaksanaan Urusan Pemerintahan yang Terkait Dengan Kewenangan Lain yang Dilimpahkan bidang kesejahteraan sosial	12 Bulan	Rata-rata Nilai indeks Kepuasan Masyarakat (IKM) Kecamatan Sukajadi	83.5 Nilai	4,160,000	4,784,000	
7	01	03			PROGRAM PEMBERDAYAAN MASYARAKAT DESA DAN KELURAHAN						6,005,757,000	7,378,813,999					
7	01	03	2.02	01	Peningkatan partisipasi masyarakat dalam forum musyawarah perencanaan pembangunan di kelurahan	Prioritas lainnya	Meningkatnya kualitas lingkungan hidup Kota Bandung	Kota Bandung, Sukajadi, Cipedes	Tingkat pemberdayaan lembaga kemasyarakatan	79.40 %	Jumlah partisipasi masyarakat dalam pelaksanaan musrenbang	50 orang	Tingkat Pemberdayaan Lembaga Kemasyarakatan Unggul	71 %	2,600,000	2,990,000	Memperkuat Infrastruktur Untuk Mendukung Pengembangan Ekonomi Dan Pelayanan Dasar

**Program dan Kegiatan Perangkat Daerah
Kota Bandung
Tahun 2021**

Unit Organisasi : 7.01.0.00.0.00.02.00 Kecamatan Sukajadi
Sub Unit Organisasi : 7.01.0.00.0.00.02.02 Kelurahan Cipedes

Kode	Urusan/ Bidang Urusan Pemerintahan Daerah Dan Program/ Kegiatan	Prioritas Daerah	Sasaran Daerah	Lokasi	Indikator Kinerja						Pagu Indikatif (Rp.)	Prakiraan Maju (Rp.)	Keterangan
					Capaian Program		Keluaran Sub Kegiatan		Hasil Kegiatan				
					Tolok Ukur	Target	Tolok Ukur	Target	Tolok Ukur	Target			
7.01.03.2.02.02	Pembangunan Sarana dan Prasarana Kelurahan	Prioritas lainnya	Meningkatnya kualitas lingkungan hidup Kota Bandung	Kota Bandung, Sukajadi, Cipedes	Tingkat pemberdayaan lembaga kemasyarakatan	79.40 %	Jumlah jenis pelaksanaan Pembangunan Sarana dan Prasarana Lingkup RW terealisasi	1 Jenis	Tingkat Pemberdayaan Lembaga Kemasyarakatan Unggul	71 %	596,473,350	685,944,352	
7.01.03.2.02.03	Pemberdayaan Masyarakat di Kelurahan	Prioritas lainnya	Meningkatnya kualitas lingkungan hidup Kota Bandung	Kota Bandung, Sukajadi, Cipedes	Tingkat pemberdayaan lembaga kemasyarakatan	79.40 %	Jumlah jenis pelaksanaan Pemberdayaan Masyarakat Lingkup LKK terealisasi	39 Jenis	Tingkat Pemberdayaan Lembaga Kemasyarakatan Unggul	71 %	738,358,650	924,055,647	
7.01.04	PROGRAM KOORDINASI KETENTRAMAN DAN KETERTIBAN UMUM										910,368,200	1,046,923,430	
7.01.04.2.02.01	Koordinasi/Sinergi Dengan Perangkat Daerah yang Tugas dan Fungsinya di Bidang Penegakan Peraturan Perundang-Undangan dan/atau Kepolisian Negara Republik Indonesia	Prioritas lainnya	Meningkatnya kapasitas dan akuntabilitas kinerja birokrasi	Kota Bandung, Sukajadi, Cipedes	Persentase Siskamling Aktif	75 %	Jumlah pelaksanaan AKTIFITAS Perlindungan Masyarakat (Kelurahan /RW)	12 Bulan	Persentase Kelurahan Unggul	60.00 %	116,660,000	134,159,000	
TOTAL											1,774,878,150	2,116,053,071	

**Program dan Kegiatan Perangkat Daerah
Kota Bandung
Tahun 2021**

Unit Organisasi : 7.01.0.00.0.00.02.00 Kecamatan Sukajadi

Sub Unit Organisasi : 7.01.0.00.0.00.02.03 Kelurahan Sukawarna

Kode	Kode	Kode	Kode	Kode	Urusan/ Bidang Urusan Pemerintahan Daerah Dan Program/ Kegiatan	Prioritas Daerah	Sasaran Daerah	Lokasi	Indikator Kinerja						Pagu Indikatif (Rp.)	Prakiraan Maju (Rp.)	Keterangan
									Capaian Program		Keluaran Sub Kegiatan		Hasil Kegiatan				
									Tolok Ukur	Target	Tolok Ukur	Target	Tolok Ukur	Target			
7	01	01			PROGRAM PENUNJANG URUSAN PEMERINTAHAN DAERAH										13,493,197,892	15,659,191,507	
7	01	01	2.03	02	Penyediaan Jasa Komunikasi, Sumber Daya Air dan Listrik	Prioritas lainnya	Meningkatnya kapasitas dan akuntabilitas kinerja birokrasi	Kota Bandung, Sukajadi, Sukawarna	Cakupan Kegiatan Penunjang Urusan Pemerintahan Daerah	100 %	Penyediaan Jasa Komunikasi, Sumber Daya Air dan Listrik	12 Jasa/Bulan	Rata-rata Nilai IKM Kecamatan Sukajadi	83.5 Nilai	24,060,000	27,669,000	
7	01	01	2.03	08	Penyediaan Jasa Kebersihan Kantor	Prioritas lainnya	Meningkatnya kapasitas dan akuntabilitas kinerja birokrasi	Kota Bandung, Sukajadi, Sukawarna	Cakupan Kegiatan Penunjang Urusan Pemerintahan Daerah	100 %	Jumlah Jasa Kebersihan Kantor bulanan	12 Bulan	Rata-rata Nilai IKM Kecamatan Sukajadi	83.5 Nilai	600,000	690,000	
7	01	01	2.03	09	Penyediaan Jasa Perbaikan Peralatan Kerja	Prioritas lainnya	Meningkatnya kapasitas dan akuntabilitas kinerja birokrasi	Kota Bandung, Sukajadi, Sukawarna	Cakupan Kegiatan Penunjang Urusan Pemerintahan Daerah	100 %	Jumlah Jenis Jasa Peralatan dan Perlengkapan Kantor yang tersedia	4 Jasa	Rata-rata Nilai IKM Kecamatan Sukajadi	83.5 Nilai	5,269,000	6,059,350	
7	01	01	2.03	10	Penyediaan Alat Tulis Kantor	Prioritas lainnya	Meningkatnya kapasitas dan akuntabilitas kinerja birokrasi	Kota Bandung, Sukajadi, Sukawarna	Cakupan Kegiatan Penunjang Urusan Pemerintahan Daerah	100 %	Ketersediaan Alat Tulis Kantor	20 %	Rata-rata Nilai IKM Kecamatan Sukajadi	83.5 Nilai	17,896,900	20,581,435	
7	01	01	2.03	11	Penyediaan Barang Cetak dan Penggandaan	Prioritas lainnya	Meningkatnya kapasitas dan akuntabilitas kinerja birokrasi	Kota Bandung, Sukajadi, Sukawarna	Cakupan Kegiatan Penunjang Urusan Pemerintahan Daerah	100 %	Ketersediaan Barang Cetak dan Penggandaan	20 %	Rata-rata Nilai IKM Kecamatan Sukajadi	83.5 Nilai	9,421,000	10,834,150	
7	01	01	2.03	12	Penyediaan Komponen Instalasi Listrik/Penerangan Bangunan Kantor	Prioritas lainnya	Meningkatnya kapasitas dan akuntabilitas kinerja birokrasi	Kota Bandung, Sukajadi, Sukawarna	Cakupan Kegiatan Penunjang Urusan Pemerintahan Daerah	100 %	Ketersediaan Komponen Instalasi Listrik / Penerangan Bangunan Kantor	20 %	Rata-rata Nilai IKM Kecamatan Sukajadi	83.5 Nilai	2,343,300	2,694,795	
7	01	01	2.03	13	Penyediaan Peralatan dan Perlengkapan Kantor	Prioritas lainnya	Meningkatnya kapasitas dan akuntabilitas kinerja birokrasi	Kota Bandung, Sukajadi, Sukawarna	Cakupan Kegiatan Penunjang Urusan Pemerintahan Daerah	100 %	Jumlah Jenis Jasa Peralatan dan Perlengkapan Kantor yang tersedia	3 Jasa	Rata-rata Nilai IKM Kecamatan Sukajadi	83.5 Nilai	25,383,600	29,191,140	
7	01	01	2.03	14	Penyediaan Peralatan Rumah Tangga	Prioritas lainnya	Meningkatnya kapasitas dan akuntabilitas kinerja birokrasi	Kota Bandung, Sukajadi, Sukawarna	Cakupan Kegiatan Penunjang Urusan Pemerintahan Daerah	100 %	Jumlah peralatan Rumah Tangga tersedia	10 jenis	Rata-rata Nilai IKM Kecamatan Sukajadi	83.5 Nilai	4,050,600	4,658,190	
7	01	01	2.03	15	Penyediaan Bahan Bacaan dan Peraturan Perundang-Undangan	Prioritas lainnya	Meningkatnya kapasitas dan akuntabilitas kinerja birokrasi	Kota Bandung, Sukajadi, Sukawarna	Cakupan Kegiatan Penunjang Urusan Pemerintahan Daerah	100 %	Ketersediaan bahan bacaan dan peraturan perundang - undangan	20 %	Rata-rata Nilai IKM Kecamatan Sukajadi	83.5 Nilai	2,616,000	3,008,400	
7	01	01	2.03	17	Penyediaan Makanan dan Minuman	Prioritas lainnya	Meningkatnya kapasitas dan akuntabilitas kinerja birokrasi	Kota Bandung, Sukajadi, Sukawarna	Cakupan Kegiatan Penunjang Urusan Pemerintahan Daerah	100 %	Ketersediaan Makanan dan minuman	20 %	Rata-rata Nilai IKM Kecamatan Sukajadi	83.5 Nilai	12,144,000	18,503,500	
7	01	01	2.03	28	Pemeliharaan Rutin/Berkala Gedung Kantor	Prioritas lainnya	Meningkatnya kapasitas dan akuntabilitas kinerja birokrasi	Kota Bandung, Sukajadi, Sukawarna	Cakupan Kegiatan Penunjang Urusan Pemerintahan Daerah	100 %	Jumlah pelaksanaan pemeliharaan perlengkapan gedung kantor	1 Kali	Rata-rata Nilai IKM Kecamatan Sukajadi	83.5 Nilai	15,529,140	17,858,511	
7	01	02			PROGRAM PENYELENGGARAAN PEMERINTAHAN DAN PELAYANAN PUBLIK										1,312,670,360	1,550,375,213	
7	01	02	2.02	02	Fasilitasi Percepatan Pencapaian Standar Pelayanan Minimal di Wilayah Kecamatan	Prioritas lainnya	Meningkatnya kapasitas dan akuntabilitas kinerja birokrasi	Kota Bandung, Sukajadi, Sukawarna	Indeks Kepuasan Masyarakat terhadap Pelayanan Publik	83.50 Nilai	Jumlah Pelayanan Kependudukan yang tidak melebihi waktu di SOP kependudukan	12 bulan	Rata-rata Nilai Indeks Kepuasan Masyarakat (IKM) Kecamatan Sukajadi	83.50 Nilai	5,160,000	5,934,000	
7	01	02	2.03	01	Koordinasi/Sinergi dengan Perangkat Daerah dan/atau Instansi Vertikal yang Terkait dalam Pemeliharaan Sarana dan Prasarana Pelayanan Umum	Prioritas lainnya	Meningkatnya kapasitas dan akuntabilitas kinerja birokrasi	Kota Bandung, Sukajadi, Sukawarna	Indeks Kepuasan Masyarakat terhadap Pelayanan Publik	83.50 Nilai	Jumlah pelaksanaan pemeliharaan Prasarana dan Sarana Pelayanan Umum	12 bulan	Rata-rata Nilai Indeks Kepuasan Masyarakat (IKM) Kecamatan Sukajadi	83.50 Nilai	185,864,600	213,744,290	
7	01	03			PROGRAM PEMBERDAYAAN MASYARAKAT DESA DAN KELURAHAN										6,005,757,000	7,378,813,999	
7	01	03	2.02	01	Peningkatan partisipasi masyarakat dalam forum musyawarah perencanaan pembangunan di kelurahan	Prioritas lainnya	Meningkatnya kualitas lingkungan hidup Kota Bandung	Kota Bandung, Sukajadi, Sukawarna	Tingkat pemberdayaan lembaga kemasyarakatan	79.40 %	Jumlah partisipasi masyarakat dalam pelaksanaan musrenbang	50 orang	Tingkat Pemberdayaan Lembaga Kemasyarakatan Unggul	71 %	2,600,000	2,990,000	Memperkuat Infrastruktur Untuk Mendukung Pengembangan Ekonomi Dan Pelayanan Dasar

**Program dan Kegiatan Perangkat Daerah
Kota Bandung
Tahun 2021**

Unit Organisasi : 7.01.0.00.0.00.02.00 Kecamatan Sukajadi

Sub Unit Organisasi : 7.01.0.00.0.00.02.03 Kelurahan Sukawarna

Kode	Kode	Kode	Kode	Kode	Urusan/ Bidang Urusan Pemerintahan Daerah Dan Program/ Kegiatan	Prioritas Daerah	Sasaran Daerah	Lokasi	Indikator Kinerja				Pagu Indikatif (Rp.)	Prakiraan Maju (Rp.)	Keterangan		
									Capaian Program		Keluaran Sub Kegiatan					Hasil Kegiatan	
									Tolok Ukur	Target	Tolok Ukur	Target			Tolok Ukur	Target	Prioritas Pembangunan Nasional
7	01	03	2.02	02	Pembangunan Sarana dan Prasarana Kelurahan	Prioritas lainnya	Meningkatnya kualitas lingkungan hidup Kota Bandung	Kota Bandung, Sukajadi, Sukawarna	Tingkat pemberdayaan lembaga kemasyarakatan	79.40 %	Jumlah jenis pelaksanaan Pembangunan Sarana dan Prasarana Lingkup RW terealisasi	7 Jenis	Tingkat Pemberdayaan Lembaga Kemasyarakatan Unggul	71 %	393,552,600	452,585,490	
7	01	03	2.02	03	Pemberdayaan Masyarakat di Kelurahan	Prioritas lainnya	Meningkatnya kualitas lingkungan hidup Kota Bandung	Kota Bandung, Sukajadi, Sukawarna	Tingkat pemberdayaan lembaga kemasyarakatan	79.40 %	Jumlah jenis pelaksanaan Pemberdayaan Masyarakat Lingkup LKK terealisasi	26 Jenis	Tingkat Pemberdayaan Lembaga Kemasyarakatan Unggul	71 %	552,497,400	697,414,510	
7	01	04			PROGRAM KOORDINASI KETENTRAMAN DAN KETERTIBAN UMUM										910,368,200	1,046,923,430	
7	01	04	2.02	01	Koordinasi/Sinergi Dengan Perangkat Daerah yang Tugas dan Fungsinya di Bidang Penegakan Peraturan Perundang-Undangan dan/atau Kepolisian Negara Republik Indonesia	Prioritas lainnya	Meningkatnya kapasitas dan akuntabilitas kinerja birokrasi	Kota Bandung, Sukajadi, Sukawarna	Persentase Siskamling Aktif	75 %	Jumlah pelaksanaan AKTIFITAS Perlindungan Masyarakat (Kelurahan /RW)	12 bulan	Persentase Kelurahan Unggul	60.00 %	114,045,000	131,151,750	
											TOTAL	1,373,033,140	1,645,568,511				

**Program dan Kegiatan Perangkat Daerah
Kota Bandung
Tahun 2021**

Unit Organisasi : 7.01.0.00.0.00.02.00 Kecamatan Sukajadi

Sub Unit Organisasi : 7.01.0.00.0.00.02.04 Kelurahan Sukagalih

Kode					Urusan/ Bidang Urusan Pemerintahan Daerah Dan Program/ Kegiatan	Prioritas Daerah	Sasaran Daerah	Lokasi	Indikator Kinerja						Pagu Indikatif (Rp.)	Prakiraan Maju (Rp.)	Keterangan Prioritas Pembangunan Nasional
									Capaian Program		Keluaran Sub Kegiatan		Hasil Kegiatan				
									Tolok Ukur	Target	Tolok Ukur	Target	Tolok Ukur	Target			
7	01	01			PROGRAM PENUNJANG URUSAN PEMERINTAHAN DAERAH										13,493,197,892	15,659,191,507	
7	01	01	2.03	02	Penyediaan Jasa Komunikasi, Sumber Daya Air dan Listrik	Prioritas lainnya	Meningkatnya kapasitas dan akuntabilitas kinerja birokrasi	Kota Bandung, Sukajadi, Sukagalih	Cakupan Kegiatan Penunjang Urusan Pemerintahan Daerah	100 %	Penyediaan Jasa Komunikasi, Sumber Daya Air dan Listrik	12 Jasa/Bulan	Rata-rata Nilai IKM Kecamatan Sukajadi	83.5 Nilai	23,299,600	26,794,540	
7	01	01	2.03	08	Penyediaan Jasa Kebersihan Kantor	Prioritas lainnya	Meningkatnya kapasitas dan akuntabilitas kinerja birokrasi	Kota Bandung, Sukajadi, Sukagalih	Cakupan Kegiatan Penunjang Urusan Pemerintahan Daerah	100 %	Jumlah Jasa Kebersihan Kantor bulanan	12 bulan	Rata-rata Nilai IKM Kecamatan Sukajadi	83.5 Nilai	600,000	690,000	
7	01	01	2.03	09	Penyediaan Jasa Perbaikan Peralatan Kerja	Prioritas lainnya	Meningkatnya kapasitas dan akuntabilitas kinerja birokrasi	Kota Bandung, Sukajadi, Sukagalih	Cakupan Kegiatan Penunjang Urusan Pemerintahan Daerah	100 %	Jumlah Jenis Jasa Peralatan dan Perlengkapan Kantor yang tersedia	0 Jasa	Rata-rata Nilai IKM Kecamatan Sukajadi	83.5 Nilai	0	0	
7	01	01	2.03	10	Penyediaan Alat Tulis Kantor		Meningkatnya kapasitas dan akuntabilitas kinerja birokrasi	Kota Bandung, Sukajadi, Sukagalih	Cakupan Kegiatan Penunjang Urusan Pemerintahan Daerah	100 %	Ketersediaan Alat Tulis Kantor	20 %	Rata-rata Nilai IKM Kecamatan Sukajadi	83.5 Nilai	18,952,400	21,795,260	
7	01	01	2.03	11	Penyediaan Barang Cetak dan Penggandaan	Prioritas lainnya	Meningkatnya kapasitas dan akuntabilitas kinerja birokrasi	Kota Bandung, Sukajadi, Sukagalih	Cakupan Kegiatan Penunjang Urusan Pemerintahan Daerah	100 %	Ketersediaan Barang Cetak dan Penggandaan	20 %	Rata-rata Nilai IKM Kecamatan Sukajadi	83.5 Nilai	5,999,000	6,898,850	
7	01	01	2.03	12	Penyediaan Komponen Instalasi Listrik/Penerangan Bangunan Kantor	Prioritas lainnya	Meningkatnya kapasitas dan akuntabilitas kinerja birokrasi	Kota Bandung, Sukajadi, Sukagalih	Cakupan Kegiatan Penunjang Urusan Pemerintahan Daerah	100 %	Ketersediaan Komponen Instalasi Listrik / Penerangan Bangunan Kantor	20 %	Rata-rata Nilai IKM Kecamatan Sukajadi	83.5 Nilai	3,692,200	4,246,030	
7	01	01	2.03	13	Penyediaan Peralatan dan Perlengkapan Kantor	Prioritas lainnya	Meningkatnya kapasitas dan akuntabilitas kinerja birokrasi	Kota Bandung, Sukajadi, Sukagalih	Cakupan Kegiatan Penunjang Urusan Pemerintahan Daerah	100 %	Jumlah Jenis Peralatan dan Perlengkapan Kantor yang tersedia	2 Jenis	Rata-rata Nilai IKM Kecamatan Sukajadi	83.5 Nilai	25,394,050	29,203,157	
7	01	01	2.03	14	Penyediaan Peralatan Rumah Tangga	Prioritas lainnya	Meningkatnya kapasitas dan akuntabilitas kinerja birokrasi	Kota Bandung, Sukajadi, Sukagalih	Cakupan Kegiatan Penunjang Urusan Pemerintahan Daerah	100 %	Ketersediaan Peralatan Rumah Tangga	20 %	Rata-rata Nilai IKM Kecamatan Sukajadi	83.5 Nilai	9,358,900	10,762,735	
7	01	01	2.03	15	Penyediaan Bahan Bacaan dan Peraturan Perundang-Undangan	Prioritas lainnya	Meningkatnya kapasitas dan akuntabilitas kinerja birokrasi	Kota Bandung, Sukajadi, Sukagalih	Cakupan Kegiatan Penunjang Urusan Pemerintahan Daerah	100 %	Ketersediaan bahan bacaan dan peraturan perundang - undangan	20 %	Rata-rata Nilai IKM Kecamatan Sukajadi	83.5 Nilai	1,836,000	2,111,400	
7	01	01	2.03	17	Penyediaan Makanan dan Minuman	Prioritas lainnya	Meningkatnya kapasitas dan akuntabilitas kinerja birokrasi	Kota Bandung, Sukajadi, Sukagalih	Cakupan Kegiatan Penunjang Urusan Pemerintahan Daerah	100 %	Ketersediaan Makanan dan minuman	20 %	Rata-rata Nilai IKM Kecamatan Sukajadi	83.5 Nilai	30,270,000	34,810,500	
7	01	01	2.03	25	Pengadaan Mebeleur	Prioritas lainnya	Meningkatnya kapasitas dan akuntabilitas kinerja birokrasi	Kota Bandung, Sukajadi, Sukagalih	Cakupan Kegiatan Penunjang Urusan Pemerintahan Daerah	100 %	Jumlah Mebeleur	12 bulan	Rata-rata Nilai IKM Kecamatan Sukajadi	83.5 Nilai	0	0	
7	01	01	2.03	28	Pemeliharaan Rutin/Berkala Gedung Kantor	Prioritas lainnya	Meningkatnya kapasitas dan akuntabilitas kinerja birokrasi	Kota Bandung, Sukajadi, Sukagalih	Cakupan Kegiatan Penunjang Urusan Pemerintahan Daerah	100 %	Jumlah pelaksanaan pemeliharaan perlengkapan gedung kantor	1 Kali	Rata-rata Nilai IKM Kecamatan Sukajadi	83.5 Nilai	0	0	
7	01	02			PROGRAM PENYELENGGARAAN PEMERINTAHAN DAN PELAYANAN PUBLIK										1,312,670,360	1,550,375,213	
7	01	02	2.03	01	Koordinasi/Sinergi dengan Perangkat Daerah dan/atau Instansi Vertikal yang Terkait dalam Pemeliharaan Sarana dan Prasarana Pelayanan Umum	Prioritas lainnya	Meningkatnya kapasitas dan akuntabilitas kinerja birokrasi	Kota Bandung, Sukajadi, Sukagalih	Indeks Kepuasan Masyarakat terhadap Pelayanan Publik	83.50 Nilai	Jumlah pelaksanaan pemberdayaan masyarakat lingkup PKK teralisasi	12 bulan	Rata-rata Nilai Indeks Kepuasan Masyarakat (IKM) Kecamatan Sukajadi	83.50 Nilai	179,684,300	206,636,945	
7	01	02	2.04	03	Pelaksanaan Urusan Pemerintahan yang Terkait Dengan Kewenangan Lain yang Dilimpahkan	Prioritas lainnya	Meningkatnya kapasitas dan akuntabilitas kinerja birokrasi	Kota Bandung, Sukajadi, Sukagalih	Indeks Kepuasan Masyarakat terhadap Pelayanan Publik	83.50 Nilai	Jumlah Pelaksanaan Urusan Pemerintahan yang Terkait Dengan Kewenangan Lain yang Dilimpahkan bidang kesejahteraan sosial	12 Bulan	Rata-rata Nilai Indeks Kepuasan Masyarakat (IKM) Kecamatan Sukajadi	83.5 Nilai	9,450,000	10,867,500	
7	01	03			PROGRAM PEMBERDAYAAN MASYARAKAT DESA DAN KELURAHAN										6,005,757,000	7,378,813,999	
7	01	03	2.02	01	Peningkatan partisipasi masyarakat dalam forum musyawarah perencanaan pembangunan di kelurahan	Prioritas lainnya	Meningkatnya kualitas lingkungan hidup Kota Bandung	Kota Bandung, Sukajadi, Sukagalih	Tingkat pemberdayaan lembaga kemasyarakatan	79.40 %	Jumlah partisipasi masyarakat dalam pelaksanaan musrenbang	50 orang	Tingkat Pemberdayaan Lembaga Kemasyarakatan Unggul	71 %	4,160,000	4,784,000	

**Program dan Kegiatan Perangkat Daerah
Kota Bandung
Tahun 2021**

Unit Organisasi : 7.01.0.00.0.00.02.00 Kecamatan Sukajadi

Sub Unit Organisasi : 7.01.0.00.0.00.02.04 Kelurahan Sukagalih

Kode	Kode	Kode	Kode	Kode	Urusan/ Bidang Urusan Pemerintahan Daerah Dan Program/ Kegiatan	Prioritas Daerah	Sasaran Daerah	Lokasi	Indikator Kinerja				Pagu Indikatif (Rp.)	Prakiraan Maju (Rp.)	Keterangan		
									Capaian Program		Keluaran Sub Kegiatan					Hasil Kegiatan	
									Tolok Ukur	Target	Tolok Ukur	Target				Tolok Ukur	Target
7	01	03	2.02	02	Pembangunan Sarana dan Prasarana Kelurahan	Prioritas lainnya	Meningkatnya kualitas lingkungan hidup Kota Bandung	Kota Bandung, Sukajadi, Sukagalih	Tingkat pemberdayaan lembaga kemasyarakatan	79.40 %	Jumlah jenis pelaksanaan Pembangunan Sarana dan Prasarana Lingkup RW terealisasi	8 Jenis	Tingkat Pemberdayaan Lembaga Kemasyarakatan Unggul	71 %	213,172,126	245,147,945	
7	01	03	2.02	03	Pemberdayaan Masyarakat di Kelurahan	Prioritas lainnya	Meningkatnya kualitas lingkungan hidup Kota Bandung	Kota Bandung, Sukajadi, Sukagalih	Tingkat pemberdayaan lembaga kemasyarakatan	79.40 %	Jumlah jenis pelaksanaan Pemberdayaan Masyarakat Lingkup LKK terealisasi	25 Jenis	Tingkat Pemberdayaan Lembaga Kemasyarakatan Unggul	71 %	637,362,874	789,852,055	
7	01	04			PROGRAM KOORDINASI KETENTRAMAN DAN KETERTIBAN UMUM										910,368,200	1,046,923,430	
7	01	04	2.02	01	Koordinasi/Sinergi Dengan Perangkat Daerah yang Tugas dan Fungsinya di Bidang Penegakan Peraturan Perundang-Undangan dan/atau Kepolisian Negara Republik Indonesia		Meningkatnya kapasitas dan akuntabilitas kinerja birokrasi	Kota Bandung, Sukajadi, Sukagalih	Persentase Siskamling Aktif	75 %	Jumlah pelaksanaan AKTIFITAS Perlindungan Masyarakat (Kelurahan /RW)	12 Bulan	Persentase Kelurahan Unggul	60.00 %	115,300,000	132,595,000	
											TOTAL	1,278,531,450	1,527,195,917				

**Program dan Kegiatan Perangkat Daerah
Kota Bandung
Tahun 2021**

Unit Organisasi : 7.01.0.00.0.00.02.00 Kecamatan Sukajadi

Sub Unit Organisasi : 7.01.0.00.0.00.02.05 Kelurahan Sukabungah

Kode					Urusan/ Bidang Urusan Pemerintahan Daerah Dan Program/ Kegiatan	Prioritas Daerah	Sasaran Daerah	Lokasi	Indikator Kinerja						Pagu Indikatif (Rp.)	Prakiraan Maju (Rp.)	Keterangan Prioritas Pembangunan Nasional
									Capaian Program		Keluaran Sub Kegiatan		Hasil Kegiatan				
									Tolok Ukur	Target	Tolok Ukur	Target	Tolok Ukur	Target			
7	01	01			PROGRAM PENUNJANG URUSAN PEMERINTAHAN DAERAH										13,493,197,892	15,659,191,507	
7	01	01	2.03	02	Penyediaan Jasa Komunikasi, Sumber Daya Air dan Listrik	Prioritas lainnya	Meningkatnya kapasitas dan akuntabilitas kinerja birokrasi	Kota Bandung, Sukajadi, Sukabungah	Cakupan Kegiatan Penunjang Urusan Pemerintahan Daerah	100 %	Penyediaan Jasa Komunikasi, Sumber Daya Air dan Listrik	12 Jasa/Bulan	Rata-rata Nilai IKM Kecamatan Sukajadi	83.5 Nilai	29,889,080	34,372,442	
7	01	01	2.03	08	Penyediaan Jasa Kebersihan Kantor	Prioritas lainnya	Meningkatnya kapasitas dan akuntabilitas kinerja birokrasi	Kota Bandung, Sukajadi, Sukabungah	Cakupan Kegiatan Penunjang Urusan Pemerintahan Daerah	100 %	Jumlah Jasa Kebersihan Kantor bulanan	12 Bulan	Rata-rata Nilai IKM Kecamatan Sukajadi	83.5 Nilai	600,000	690,000	
7	01	01	2.03	09	Penyediaan Jasa Perbaikan Peralatan Kerja	Prioritas lainnya	Meningkatnya kapasitas dan akuntabilitas kinerja birokrasi	Kota Bandung, Sukajadi, Sukabungah	Cakupan Kegiatan Penunjang Urusan Pemerintahan Daerah	100 %	Jumlah Jenis Jasa Peralatan dan Perlengkapan Kantor yang tersedia	3 Jasa	Rata-rata Nilai IKM Kecamatan Sukajadi	83.5 Nilai	6,010,000	6,911,500	
7	01	01	2.03	10	Penyediaan Alat Tulis Kantor	Prioritas lainnya	Meningkatnya kapasitas dan akuntabilitas kinerja birokrasi	Kota Bandung, Sukajadi, Sukabungah	Cakupan Kegiatan Penunjang Urusan Pemerintahan Daerah	100 %	Ketersediaan Alat Tulis Kantor	20 %	Rata-rata Nilai IKM Kecamatan Sukajadi	83.5 Nilai	19,676,000	22,627,400	
7	01	01	2.03	11	Penyediaan Barang Cetak dan Penggandaan	Prioritas lainnya	Meningkatnya kapasitas dan akuntabilitas kinerja birokrasi	Kota Bandung, Sukajadi, Sukabungah	Cakupan Kegiatan Penunjang Urusan Pemerintahan Daerah	100 %	Ketersediaan Barang Cetak dan Penggandaan	20 %	Rata-rata Nilai IKM Kecamatan Sukajadi	83.5 Nilai	11,530,000	13,259,500	
7	01	01	2.03	12	Penyediaan Komponen Instalasi Listrik/Penerangan Bangunan Kantor	Prioritas lainnya	Meningkatnya kapasitas dan akuntabilitas kinerja birokrasi	Kota Bandung, Sukajadi, Sukabungah	Cakupan Kegiatan Penunjang Urusan Pemerintahan Daerah	100 %	Ketersediaan Komponen Instalasi Listrik / Penerangan Bangunan Kantor	20 %	Rata-rata Nilai IKM Kecamatan Sukajadi	83.5 Nilai	2,006,500	2,307,475	
7	01	01	2.03	13	Penyediaan Peralatan dan Perlengkapan Kantor	Prioritas lainnya	Meningkatnya kapasitas dan akuntabilitas kinerja birokrasi	Kota Bandung, Sukajadi, Sukabungah	Cakupan Kegiatan Penunjang Urusan Pemerintahan Daerah	100 %	Jumlah Jenis Peralatan dan Perlengkapan Kantor yang tersedia	2 Jenis	Rata-rata Nilai IKM Kecamatan Sukajadi	83.5 Nilai	19,088,300	21,951,545	
7	01	01	2.03	14	Penyediaan Peralatan Rumah Tangga	Prioritas lainnya	Meningkatnya kapasitas dan akuntabilitas kinerja birokrasi	Kota Bandung, Sukajadi, Sukabungah	Cakupan Kegiatan Penunjang Urusan Pemerintahan Daerah	100 %	Ketersediaan Peralatan Rumah Tangga	20 %	Rata-rata Nilai IKM Kecamatan Sukajadi	83.5 Nilai	5,652,400	6,500,260	
7	01	01	2.03	15	Penyediaan Bahan Bacaan dan Peraturan Perundang-Undangan	Prioritas lainnya	Meningkatnya kapasitas dan akuntabilitas kinerja birokrasi	Kota Bandung, Sukajadi, Sukabungah	Cakupan Kegiatan Penunjang Urusan Pemerintahan Daerah	100 %	Ketersediaan bahan bacaan dan peraturan perundang - undangan	20 %	Rata-rata Nilai IKM Kecamatan Sukajadi	83.5 Nilai	2,616,000	3,008,400	
7	01	01	2.03	17	Penyediaan Makanan dan Minuman	Prioritas lainnya	Meningkatnya kapasitas dan akuntabilitas kinerja birokrasi	Kota Bandung, Sukajadi, Sukabungah	Cakupan Kegiatan Penunjang Urusan Pemerintahan Daerah	100 %	Ketersediaan Makanan dan minuman	20 %	Rata-rata Nilai IKM Kecamatan Sukajadi	83.5 Nilai	5,000,000	5,750,000	
7	01	01	2.03	25	Pengadaan Mebeleur	Prioritas lainnya	Meningkatnya kapasitas dan akuntabilitas kinerja birokrasi	Kota Bandung, Sukajadi, Sukabungah	Cakupan Kegiatan Penunjang Urusan Pemerintahan Daerah	100 %	Jumlah Meubeleur	1 Paket	Rata-rata Nilai IKM Kecamatan Sukajadi	83.5 Nilai	5,972,560	6,868,444	
7	01	01	2.03	28	Pemeliharaan Rutin/Berkala Gedung Kantor	Prioritas lainnya	Meningkatnya kapasitas dan akuntabilitas kinerja birokrasi	Kota Bandung, Sukajadi, Sukabungah	Cakupan Kegiatan Penunjang Urusan Pemerintahan Daerah	100 %	Jumlah pelaksanaan pemeliharaan perlengkapan gedung kantor	1 Kali	Rata-rata Nilai IKM Kecamatan Sukajadi	83.5 Nilai	25,524,400	29,353,060	
7	01	02			PROGRAM PENYELENGGARAAN PEMERINTAHAN DAN PELAYANAN PUBLIK										1,312,670,360	1,550,375,213	
7	01	02	2.02	02	Fasilitasi Percepatan Pencapaian Standar Pelayanan Minimal di Wilayah Kecamatan	Prioritas lainnya	Meningkatnya kapasitas dan akuntabilitas kinerja birokrasi	Kota Bandung, Sukajadi, Sukabungah	Indeks Kepuasan Masyarakat terhadap Pelayanan Publik	83.50 Nilai	Jumlah Laporan fasilitasi percepatan pencapaian standar pelayanan minimal di wilayah kecamatan	12 Bulan	Rata-rata Nilai Indeks Kepuasan Masyarakat (IKM) Kecamatan Sukajadi	83.50 Nilai	5,000,000	5,750,000	
7	01	02	2.03	01	Koordinasi/Sinergi dengan Perangkat Daerah dan/atau Instansi Vertikal yang Terkait dalam Pemeliharaan Sarana dan Prasarana Pelayanan Umum	Prioritas lainnya	Meningkatnya kapasitas dan akuntabilitas kinerja birokrasi	Kota Bandung, Sukajadi, Sukabungah	Indeks Kepuasan Masyarakat terhadap Pelayanan Publik	83.50 Nilai	Jumlah pelaksanaan pemeliharaan Prasarana dan Sarana Pelayanan Umum	12 bulan	Rata-rata Nilai Indeks Kepuasan Masyarakat (IKM) Kecamatan Sukajadi	83.50 Nilai	186,546,000	214,527,900	
7	01	02	2.04	03	Pelaksanaan Urusan Pemerintahan yang Terkait Dengan Kewenangan Lain yang Dilimpahkan	Prioritas lainnya	Meningkatnya kapasitas dan akuntabilitas kinerja birokrasi	Kota Bandung, Sukajadi, Sukabungah	Indeks Kepuasan Masyarakat terhadap Pelayanan Publik	83.50 Nilai	Jumlah Pelaksanaan Urusan Pemerintahan yang Terkait Dengan Kewenangan Lain yang Dilimpahkan	12 bulan	Rata-rata Nilai Indeks Kepuasan Masyarakat (IKM) Kecamatan Sukajadi	83.5 Nilai	5,000,000	5,750,000	
7	01	03			PROGRAM PEMBERDAYAAN MASYARAKAT DESA DAN KELURAHAN										6,005,757,000	7,378,813,999	

**Program dan Kegiatan Perangkat Daerah
Kota Bandung
Tahun 2021**

Unit Organisasi : 7.01.0.00.0.00.02.00 Kecamatan Sukajadi
Sub Unit Organisasi : 7.01.0.00.0.00.02.05 Kelurahan Sukabungah

Kode	Kode	Kode	Kode	Kode	Urusan/ Bidang Urusan Pemerintahan Daerah Dan Program/ Kegiatan	Prioritas Daerah	Sasaran Daerah	Lokasi	Indikator Kinerja				Pagu Indikatif (Rp.)	Prakiraan Maju (Rp.)	Keterangan		
									Capaian Program		Keluaran Sub Kegiatan					Hasil Kegiatan	
									Tolok Ukur	Target	Tolok Ukur	Target				Tolok Ukur	Target
7	01	03	2.02	01	Peningkatan partisipasi masyarakat dalam forum musyawarah perencanaan pembangunan di kelurahan	Prioritas lainnya	Meningkatnya kualitas lingkungan hidup Kota Bandung	Kota Bandung, Sukajadi, Sukabungah	Tingkat pemberdayaan lembaga kemasyarakatan	79.40 %	Jumlah partisipasi masyarakat dalam pelaksanaan musrenbang	50 orang	Tingkat Pemberdayaan Lembaga Kemasyarakatan Unggul	71 %	2,500,000	2,875,000	Memperkuat Infrastruktur Untuk Mendukung Pengembangan Ekonomi Dan Pelayanan Dasar
7	01	03	2.02	02	Pembangunan Sarana dan Prasarana Kelurahan	Prioritas lainnya	Meningkatnya kualitas lingkungan hidup Kota Bandung	Kota Bandung, Sukajadi, Sukabungah	Tingkat pemberdayaan lembaga kemasyarakatan	79.40 %	Jumlah jenis pelaksanaan Pembangunan Sarana dan Prasarana Lingkup RW terealisasi	11 Jenis	Tingkat Pemberdayaan Lembaga Kemasyarakatan Unggul	71 %	501,470,000	576,690,500	
7	01	03	2.02	03	Pemberdayaan Masyarakat di Kelurahan	Prioritas lainnya	Meningkatnya kualitas lingkungan hidup Kota Bandung	Kota Bandung, Sukajadi, Sukabungah	Tingkat pemberdayaan lembaga kemasyarakatan	79.40 %	Jumlah jenis pelaksanaan Pemberdayaan Masyarakat Lingkup LKK terealisasi	49 Jenis	Tingkat Pemberdayaan Lembaga Kemasyarakatan Unggul	71 %	876,065,000	1,148,309,500	
7	01	04			PROGRAM KOORDINASI KETENTRAMAN DAN KETERTIBAN UMUM										910,368,200	1,046,923,430	
7	01	04	2.02	01	Koordinasi/Sinergi Dengan Perangkat Daerah yang Tugas dan Fungsinya di Bidang Penegakan Peraturan Perundang-Undangan dan/atau Kepolisian Negara Republik Indonesia	Prioritas lainnya	Meningkatnya kapasitas dan akuntabilitas kinerja birokrasi	Kota Bandung, Sukajadi, Sukabungah	Persentase Siskamling Aktif	75 %	Jumlah Laporan Koordinasi/Sinergi Dengan Perangkat Daerah yang Tugas dan Fungsinya di Bidang Penegakan Peraturan Perundang-Undangan dan/atau Kepolisian Negara Republik Indonesia	12 Bulan	Persentase Kelurahan Unggul	60.00 %	112,500,000	129,375,000	
											TOTAL	1,822,646,240	2,236,877,926				

**Program dan Kegiatan Perangkat Daerah
Kota Bandung
Tahun 2021**

Unit Organisasi : 7.01.0.00.0.00.03.00 Kecamatan Cicendo
Sub Unit Organisasi : 7.01.0.00.0.00.03.00 Kecamatan Cicendo

Kode					Urusan/ Bidang Urusan Pemerintahan Daerah Dan Program/ Kegiatan	Prioritas Daerah	Sasaran Daerah	Lokasi	Indikator Kinerja						Pagu Indikatif (Rp.)	Prakiraan Maju (Rp.)	Keterangan	
									Capaian Program		Keluaran Sub Kegiatan		Hasil Kegiatan				Prioritas Pembangunan Nasional	
									Tolok Ukur	Target	Tolok Ukur	Target	Tolok Ukur	Target				
7					UNSUR KEWILAYAHAN													
7					01 KECAMATAN											25,314,154,513	29,953,054,864	
7					01 01 PROGRAM PENUNJANG URUSAN PEMERINTAHAN DAERAH											15,656,395,184	18,232,477,389	
7					01 01 2.02 Administrasi Keuangan											12,833,910,576	14,947,534,554	
7	01	01	2.02	01	Penyediaan Gaji dan Tunjangan ASN	Prioritas lainnya	Meningkatnya kapasitas dan akuntabilitas kinerja birokrasi	Kota Bandung, Cicendo, Semua Kelurahan	Cakupan Kegiatan Penunjang Urusan Pemerintahan Daerah	100 %	Terpenuhinya Gaji dan Tunjangan ASN	62 Orang	Rata-rata Indeks Kepuasan Masyarakat (IKM) Kecamatan Cicendo	85.9 Nilai	12,833,910,576	14,947,534,554		
7					01 01 2.03 Administrasi Umum											2,728,159,608	3,176,469,085	
7	01	01	2.03	02	Penyediaan Jasa Komunikasi, Sumber Daya Air dan Listrik	Prioritas lainnya	Meningkatnya kapasitas dan akuntabilitas kinerja birokrasi	Kota Bandung, Cicendo, Semua Kelurahan	Cakupan Kegiatan Penunjang Urusan Pemerintahan Daerah	100 %	Jumlah laporan penyediaan Jasa Komunikasi, Sumber Daya Air dan atau Listrik	12 Laporan	Indeks Kepuasan Masyarakat terhadap Pelayanan Publik	85.9 Nilai	61,139,000	70,309,850		
7	01	01	2.03	03	Penyediaan Jasa Peralatan dan Perlengkapan Kantor	Prioritas lainnya	Meningkatnya kapasitas dan akuntabilitas kinerja birokrasi	Kota Bandung, Cicendo, Semua Kelurahan	Cakupan Kegiatan Penunjang Urusan Pemerintahan Daerah	100 %	Jumlah Jenis Jasa Peralatan dan Perlengkapan Kantor yang tersedia	2 Jasa	Indeks Kepuasan Masyarakat terhadap Pelayanan Publik	85.9 Nilai	4,455,000	5,123,250		
7	01	01	2.03	06	Penyediaan Jasa Pemeliharaan dan Perizinan Kendaraan Dinas/Operasional	Prioritas lainnya	Meningkatnya kapasitas dan akuntabilitas kinerja birokrasi	Kota Bandung, Cicendo, Semua Kelurahan	Cakupan Kegiatan Penunjang Urusan Pemerintahan Daerah	100 %	Jumlah Unit Kendaraan yang Perizinannya Dibayarkan	41 Unit	Indeks Kepuasan Masyarakat terhadap Pelayanan Publik	85.9 Nilai	22,012,800	25,314,720		
7	01	01	2.03	07	Penyediaan Jasa Administrasi Keuangan	Prioritas lainnya	Meningkatnya kapasitas dan akuntabilitas kinerja birokrasi	Kota Bandung, Cicendo, Semua Kelurahan	Cakupan Kegiatan Penunjang Urusan Pemerintahan Daerah	100 %	Jumlah laporan jasa administrasi keuangan	12 Laporan	Indeks Kepuasan Masyarakat terhadap Pelayanan Publik	85.9 Nilai	531,000,000	610,650,000		
7	01	01	2.03	08	Penyediaan Jasa Kebersihan Kantor	Prioritas lainnya	Meningkatnya kapasitas dan akuntabilitas kinerja birokrasi	Kota Bandung, Cicendo, Semua Kelurahan	Cakupan Kegiatan Penunjang Urusan Pemerintahan Daerah	100 %	Jumlah Jasa Kebersihan Kantor yang dibayarkan	2 Jenis	Indeks Kepuasan Masyarakat terhadap Pelayanan Publik	85.9 Nilai	46,200,000	53,130,000		
7	01	01	2.03	09	Penyediaan Jasa Perbaikan Peralatan Kerja	Prioritas lainnya	Meningkatnya kapasitas dan akuntabilitas kinerja birokrasi	Kota Bandung, Cicendo, Semua Kelurahan	Cakupan Kegiatan Penunjang Urusan Pemerintahan Daerah	100 %	Jumlah Unit Peralatan Kerja yang Diperbaiki	21 Unit	Indeks Kepuasan Masyarakat terhadap Pelayanan Publik	85.9 Nilai	15,990,000	18,388,500		
7	01	01	2.03	10	Penyediaan Alat Tulis Kantor	Prioritas lainnya	Meningkatnya kapasitas dan akuntabilitas kinerja birokrasi	Kota Bandung, Cicendo, Semua Kelurahan	Cakupan Kegiatan Penunjang Urusan Pemerintahan Daerah	100 %	Jumlah Jenis Penyediaan Alat Tulis Kantor Tersedia	32 Jenis	Indeks Kepuasan Masyarakat terhadap Pelayanan Publik	85.9 Nilai	46,071,600	52,982,340		
7	01	01	2.03	11	Penyediaan Barang Cetak dan Penggandaan	Prioritas lainnya	Meningkatnya kapasitas dan akuntabilitas kinerja birokrasi	Kota Bandung, Cicendo, Semua Kelurahan	Cakupan Kegiatan Penunjang Urusan Pemerintahan Daerah	100 %	Jumlah jenis barang cetak dan pengadaan tersedia	19 Jenis	Indeks Kepuasan Masyarakat terhadap Pelayanan Publik	85.9 Nilai	40,860,400	29,878,035		
7	01	01	2.03	12	Penyediaan Komponen Instalasi Listrik/Penerangan Bangunan Kantor	Prioritas lainnya	Meningkatnya kapasitas dan akuntabilitas kinerja birokrasi	Kota Bandung, Cicendo, Semua Kelurahan	Cakupan Kegiatan Penunjang Urusan Pemerintahan Daerah	100 %	Jumlah Komponen Instalasi Listrik / Penerangan tersedia	7 Jenis	Indeks Kepuasan Masyarakat terhadap Pelayanan Publik	85.9 Nilai	9,587,300	11,025,395		
7	01	01	2.03	13	Penyediaan Peralatan dan Perlengkapan Kantor	Prioritas lainnya	Meningkatnya kapasitas dan akuntabilitas kinerja birokrasi	Kota Bandung, Cicendo, Semua Kelurahan	Cakupan Kegiatan Penunjang Urusan Pemerintahan Daerah	100 %	Jumlah Peralatan dan Perlengkapan Kantor tersedia	8 Jenis	Indeks Kepuasan Masyarakat terhadap Pelayanan Publik	85.9 Nilai	154,518,100	177,695,815		
7	01	01	2.03	14	Penyediaan Peralatan Rumah Tangga	Prioritas lainnya	Meningkatnya kapasitas dan akuntabilitas kinerja birokrasi	Kota Bandung, Cicendo, Semua Kelurahan	Cakupan Kegiatan Penunjang Urusan Pemerintahan Daerah	100 %	Jumlah jenis peralatan Rumah Tangga tersedia	12 Jenis	Indeks Kepuasan Masyarakat terhadap Pelayanan Publik	85.9 Nilai	7,750,500	8,913,075		
7	01	01	2.03	15	Penyediaan Bahan Bacaan dan Peraturan Perundang-Undangan	Prioritas lainnya	Meningkatnya kapasitas dan akuntabilitas kinerja birokrasi	Kota Bandung, Cicendo, Semua Kelurahan	Cakupan Kegiatan Penunjang Urusan Pemerintahan Daerah	100 %	Jumlah jenis bahan bacaan dan peraturan perundang - undangan	11 Jenis	Indeks Kepuasan Masyarakat terhadap Pelayanan Publik	85.9 Nilai	9,411,000	10,822,650		
7	01	01	2.03	17	Penyediaan Makanan dan Minuman	Prioritas lainnya	Meningkatnya kapasitas dan akuntabilitas kinerja birokrasi	Kota Bandung, Cicendo, Semua Kelurahan	Cakupan Kegiatan Penunjang Urusan Pemerintahan Daerah	100 %	Jumlah Laporan Penyediaan Makanan dan minuman	12 Laporan	Indeks Kepuasan Masyarakat terhadap Pelayanan Publik	85.9 Nilai	41,256,878	40,770,950		
7	01	01	2.03	18	Rapat-Rapat Kordinasi dan Konsultasi ke Luar Daerah	Prioritas lainnya	Meningkatnya kapasitas dan akuntabilitas kinerja birokrasi	Kota Bandung, Cicendo, Semua Kelurahan	Cakupan Kegiatan Penunjang Urusan Pemerintahan Daerah	100 %	Jumlah Laporan Perjalanan Dinas dilaksanakan	1 Laporan	Indeks Kepuasan Masyarakat terhadap Pelayanan Publik	85.9 Nilai	80,539,200	132,314,400		
7	01	01	2.03	28	Pemeliharaan Rutin/Berkala Gedung Kantor	Prioritas lainnya	Meningkatnya kapasitas dan akuntabilitas kinerja birokrasi	Kota Bandung, Cicendo, Semua Kelurahan	Cakupan Kegiatan Penunjang Urusan Pemerintahan Daerah	100 %	Jumlah unit Gedung Kantor yang terpelihara	1 Unit	Indeks Kepuasan Masyarakat terhadap Pelayanan Publik	85.9 Nilai	195,766,500	225,131,475		

**Program dan Kegiatan Perangkat Daerah
Kota Bandung
Tahun 2021**

Unit Organisasi : 7.01.0.00.0.00.03.00 Kecamatan Cicendo
Sub Unit Organisasi : 7.01.0.00.0.00.03.00 Kecamatan Cicendo

Kode	Urusan/ Bidang Urusan Pemerintahan Daerah Dan Program/ Kegiatan	Prioritas Daerah	Sasaran Daerah	Lokasi	Indikator Kinerja						Pagu Indikatif (Rp.)	Prakiraan Maju (Rp.)	Keterangan
					Capaian Program		Keluaran Sub Kegiatan		Hasil Kegiatan				
					Tolok Ukur	Target	Tolok Ukur	Target	Tolok Ukur	Target			
7 01 01 2.03 30	Pemeliharaan Rutin/Berkala Kendaraan Dinas/Operasional	Prioritas lainnya	Meningkatnya kapasitas dan akuntabilitas kinerja birokrasi	Kota Bandung, Cicendo, Semua Kelurahan	Cakupan Kegiatan Penunjang Urusan Pemerintahan Daerah	100 %	Jumlah unit kendaraan dinas / operasional mendapat pemeliharaan	42 Unit	Indeks Kepuasan Masyarakat terhadap Pelayanan Publik	85.9 Nilai	643,662,000	740,211,300	
7 01 01 2.04	Peningkatan Disiplin dan Kapasitas Sumber Daya Aparatur									94,325,000	108,473,750		
7 01 01 2.04 02	Pengadaan Pakaian Dinas Beserta Perlengkapannya	Prioritas lainnya	Meningkatnya kapasitas dan akuntabilitas kinerja birokrasi	Kota Bandung, Cicendo, Semua Kelurahan	Cakupan Kegiatan Penunjang Urusan Pemerintahan Daerah	100 %	Jumlah Pengadaan Pakaian Dinas Beserta Perlengkapannya direalisasikan	2 Kali	Jumlah Pengadaan Pakaian Dinas Beserta Perlengkapannya direalisasikan	65 Kali	94,325,000	108,473,750	
7 01 02	PROGRAM PENYELENGGARAAN PEMERINTAHAN DAN PELAYANAN PUBLIK									2,538,211,680	2,871,908,969		
7 01 02 2.01	Koordinasi Penyelenggaraan Kegiatan Pemerintahan di Tingkat Kecamatan									1,853,745,000	2,154,590,550		
7 01 02 2.01 02	Peningkatan Efektifitas Kegiatan Pemerintahan di Tingkat Kecamatan	Prioritas lainnya	Meningkatnya kapasitas dan akuntabilitas kinerja birokrasi	Kota Bandung, Cicendo, Semua Kelurahan	Indeks Kepuasan Masyarakat terhadap Pelayanan Publik	83.50 Nilai	Jumlah Laporan RT RW tepat waktu	12 Laporan	Indeks Kepuasan Masyarakat terhadap Pelayanan Publik	85.9 Nilai	32,787,000	49,849,050	
7 01 02 2.02	Penyelenggaraan Urusan Pemerintahan yang tidak Dilaksanakan oleh Unit Kerja Perangkat Daerah yang Ada di Kecamatan									171,421,500	165,538,725		
7 01 02 2.02 02	Fasilitasi Percepatan Pencapaian Standar Pelayanan Minimal di Wilayah Kecamatan	Prioritas lainnya	Meningkatnya kapasitas dan akuntabilitas kinerja birokrasi	Kota Bandung, Cicendo, Semua Kelurahan	Indeks Kepuasan Masyarakat terhadap Pelayanan Publik	83.50 Nilai	Jumlah Pelayanan Kependudukan yang tidak melebihi waktu di SOP Kependudukan	1 Jenis	Indeks Kepuasan Masyarakat	85.9 Nilai	10,093,000	15,250,150	
7 01 02 2.02 03	Peningkatan Efektifitas Pelaksanaan Pelayanan Kepada Masyarakat di Wilayah Kecamatan	Prioritas lainnya	Meningkatnya kapasitas dan akuntabilitas kinerja birokrasi	Kota Bandung, Cicendo, Semua Kelurahan	Indeks Kepuasan Masyarakat terhadap Pelayanan Publik	83.50 Nilai	Jumlah Laporan Pelaksanaan Peningkatan Efektivitas Pelaksanaan Pelayanan Kepada Masyarakat di Wilayah Kecamatan	12 Laporan	Indeks Kepuasan Masyarakat	85.9 Nilai	150,916,750	134,533,000	
7 01 02 2.03	Koordinasi Pemeliharaan Prasarana dan Sarana Pelayanan Umum									367,916,380	307,193,439		
7 01 02 2.03 01	Koordinasi/Sinergi dengan Perangkat Daerah dan/atau Instansi Vertikal yang Terkait dalam Pemeliharaan Sarana dan Prasarana Pelayanan Umum	Peningkatan kualitas lingkungan hidup	Meningkatnya kapasitas dan akuntabilitas kinerja birokrasi	Kota Bandung, Cicendo, Semua Kelurahan	Indeks Kepuasan Masyarakat terhadap Pelayanan Publik	83.50 Nilai	Jumlah Laporan Pelaksanaan Pemeliharaan Sarana dan Prasarana Pelayanan Umum	12 Laporan	Persentase Sarana dan prasarana pelayanan publik dalam kondisi baik	80 %	195,594,150	226,489,395	
7 01 02 2.04	Pelaksanaan Urusan Pemerintahan yang Dilimpahkan kepada Camat									145,128,800	244,586,255		
7 01 02 2.04 02	Pelaksanaan Urusan Pemerintahan yang Terkait Dengan Nonperizinan	Prioritas lainnya	Meningkatnya kapasitas dan akuntabilitas kinerja birokrasi	Kota Bandung, Cicendo, Semua Kelurahan	Indeks Kepuasan Masyarakat terhadap Pelayanan Publik	83.50 Nilai	Jumlah Koperasi di Tempat Ibadah	1 Unit	Jumlah Koperasi di Tempat Ibadah setiap Kelurahan Terbina	2 Unit	10,883,200	14,508,055	
7 01 02 2.04 03	Pelaksanaan Urusan Pemerintahan yang Terkait Dengan Kewenangan Lain yang Dilimpahkan	Prioritas lainnya	Meningkatnya kapasitas dan akuntabilitas kinerja birokrasi	Semua Kabupaten/Kota, Semua Kecamatan, Semua Kelurahan Kota Bandung, Cicendo, Semua Kelurahan	Indeks Kepuasan Masyarakat terhadap Pelayanan Publik	83.50 Nilai	Jumlah Laporan Pelaksanaan Urusan Pemerintahan yang Terkait Dengan Kewenangan Lain yang Dilimpahkan bidang pemberdayaan masyarakat	3 Kali	Jumlah Koperasi di Tempat Ibadah setiap Kelurahan Terbina	2 Unit	134,245,600	230,078,200	
7 01 04	PROGRAM KOORDINASI KETENTRAMAN DAN KETERTIBAN UMUM									325,861,175	341,120,400		
7 01 04 2.02	Koordinasi Penerapan dan Penegakan Perda dan Perkada									325,861,175	341,120,400		
7 01 04 2.02 01	Koordinasi/Sinergi Dengan Perangkat Daerah yang Tugas dan Fungsinya di Bidang Penegakan Peraturan Perundang-Undangan dan/atau Kepolisian Negara Republik Indonesia	Prioritas lainnya	Meningkatnya kapasitas dan akuntabilitas kinerja birokrasi	Semua Kabupaten/Kota, Semua Kecamatan, Semua Kelurahan Kota Bandung, Cicendo, Semua Kelurahan	Persentase Siskamling Aktif	75 %	Jumlah pelaksanaan Aktifitas Perlindungan Masyarakat (Kelurahan/RW)	12 Bulan	Jumlah RW yang memiliki (kriteria) siskamling aktif	30 RW	281,101,925	293,646,900	
TOTAL											15,654,077,479	18,233,024,809	

**Program dan Kegiatan Perangkat Daerah
Kota Bandung
Tahun 2021**

Unit Organisasi : 7.01.0.00.0.00.03.00 Kecamatan Cicendo

Sub Unit Organisasi : 7.01.0.00.0.00.03.01 Kelurahan Husen Sastranegara

Kode	Urusan/ Bidang Urusan Pemerintahan Daerah Dan Program/ Kegiatan	Prioritas Daerah	Sasaran Daerah	Lokasi	Indikator Kinerja						Pagu Indikatif (Rp.)	Prakiraan Maju (Rp.)	Keterangan				
					Capaian Program		Keluaran Sub Kegiatan		Hasil Kegiatan								
					Tolok Ukur	Target	Tolok Ukur	Target	Tolok Ukur	Target							
7	01	01			PROGRAM PENUNJANG URUSAN PEMERINTAHAN DAERAH						15,656,395,184	18,232,477,389					
7	01	01	2.03	02	Penyediaan Jasa Komunikasi, Sumber Daya Air dan Listrik	Prioritas lainnya	Meningkatnya kapasitas dan akuntabilitas kinerja birokrasi	Kota Bandung, Cicendo, Husen Sastranegara	Cakupan Kegiatan Penunjang Urusan Pemerintahan Daerah	100 %	umlah laporan penyediaan Jasa Komunikasi, Sumber Daya Air dan atau Listrik	12 Laporan	Indeks Kepuasan Masyarakat terhadap Pelayanan Publik	85.9 Nilai	15,950,030	18,342,534	
7	01	01	2.03	08	Penyediaan Jasa Kebersihan Kantor	Prioritas lainnya	Meningkatnya kapasitas dan akuntabilitas kinerja birokrasi	Kota Bandung, Cicendo, Husen Sastranegara	Cakupan Kegiatan Penunjang Urusan Pemerintahan Daerah	100 %	Jumlah Jasa Kebersihan Kantor yang dibayarkan	2 Jenis	Indeks Kepuasan Masyarakat terhadap Pelayanan Publik	85.9 Nilai	15,600,000	17,940,000	
7	01	01	2.03	09	Penyediaan Jasa Perbaikan Peralatan Kerja	Prioritas lainnya	Meningkatnya kapasitas dan akuntabilitas kinerja birokrasi	Kota Bandung, Cicendo, Husen Sastranegara	Cakupan Kegiatan Penunjang Urusan Pemerintahan Daerah	100 %	Jumlah Unit Peralatan Kerja yang Diperbaiki	12 Unit	Indeks Kepuasan Masyarakat terhadap Pelayanan Publik	85.9 Nilai	3,600,000	4,140,000	
7	01	01	2.03	10	Penyediaan Alat Tulis Kantor	Prioritas lainnya	Meningkatnya kapasitas dan akuntabilitas kinerja birokrasi	Kota Bandung, Cicendo, Husen Sastranegara	Cakupan Kegiatan Penunjang Urusan Pemerintahan Daerah	100 %	Jumlah Jenis Penyediaan Alat Tulis Kantor Tersedia	22 Jenis	Indeks Kepuasan Masyarakat terhadap Pelayanan Publik	85.9 Nilai	22,870,700	26,301,305	
7	01	01	2.03	11	Penyediaan Barang Cetak dan Penggandaan	Prioritas lainnya	Meningkatnya kapasitas dan akuntabilitas kinerja birokrasi	Kota Bandung, Cicendo, Husen Sastranegara	Cakupan Kegiatan Penunjang Urusan Pemerintahan Daerah	100 %	Jumlah jenis barang cetak dan penggandaan tersedia	6 Jenis	Indeks Kepuasan Masyarakat terhadap Pelayanan Publik	85.9 Nilai	10,841,500	12,467,725	
7	01	01	2.03	12	Penyediaan Komponen Instalasi Listrik/Penerangan Bangunan Kantor	Prioritas lainnya	Meningkatnya kapasitas dan akuntabilitas kinerja birokrasi	Kota Bandung, Cicendo, Husen Sastranegara	Cakupan Kegiatan Penunjang Urusan Pemerintahan Daerah	100 %	Jumlah Komponen Instalasi Listrik / Penerangan tersedia	4 Jenis	Indeks Kepuasan Masyarakat terhadap Pelayanan Publik	85.9 Nilai	3,501,900	4,027,185	
7	01	01	2.03	13	Penyediaan Peralatan dan Perlengkapan Kantor	Prioritas lainnya	Meningkatnya kapasitas dan akuntabilitas kinerja birokrasi	Kota Bandung, Cicendo, Husen Sastranegara	Cakupan Kegiatan Penunjang Urusan Pemerintahan Daerah	100 %	Jumlah Peralatan dan Perlengkapan Kantor tersedia	2 Jenis	Indeks Kepuasan Masyarakat terhadap Pelayanan Publik	85.9 Nilai	15,007,900	17,259,085	
7	01	01	2.03	14	Penyediaan Peralatan Rumah Tangga	Prioritas lainnya	Meningkatnya kapasitas dan akuntabilitas kinerja birokrasi	Kota Bandung, Cicendo, Husen Sastranegara	Cakupan Kegiatan Penunjang Urusan Pemerintahan Daerah	100 %	Jumlah jenis peralatan Rumah Tangga tersedia	12 Jenis	Indeks Kepuasan Masyarakat terhadap Pelayanan Publik	85.9 Nilai	6,263,200	7,202,680	
7	01	01	2.03	15	Penyediaan Bahan Bacaan dan Peraturan Perundang-Undangan	Prioritas lainnya	Meningkatnya kapasitas dan akuntabilitas kinerja birokrasi	Kota Bandung, Cicendo, Husen Sastranegara	Cakupan Kegiatan Penunjang Urusan Pemerintahan Daerah	100 %	Jumlah jenis bahan bacaan dan peraturan perundang - undangan	2 Jenis	Indeks Kepuasan Masyarakat terhadap Pelayanan Publik	85.9 Nilai	1,200,000	1,380,000	
7	01	01	2.03	17	Penyediaan Makanan dan Minuman	Prioritas lainnya	Meningkatnya kapasitas dan akuntabilitas kinerja birokrasi	Kota Bandung, Cicendo, Husen Sastranegara	Cakupan Kegiatan Penunjang Urusan Pemerintahan Daerah	100 %	Jumlah Laporan Penyediaan Makanan dan minuman	12 Laporan	Indeks Kepuasan Masyarakat terhadap Pelayanan Publik	85.9 Nilai	10,321,850	16,957,325	
7	01	01	2.03	28	Pemeliharaan Rutin/Berkala Gedung Kantor	Prioritas lainnya	Meningkatnya kapasitas dan akuntabilitas kinerja birokrasi	Kota Bandung, Cicendo, Husen Sastranegara	Cakupan Kegiatan Penunjang Urusan Pemerintahan Daerah	100 %	Jumlah unit Gedung Kantor yang terpelihara	1 unit	Indeks Kepuasan Masyarakat terhadap Pelayanan Publik	85.9 Nilai	29,741,250	34,202,438	
7	01	02			PROGRAM PENYELENGGARAAN PEMERINTAHAN DAN PELAYANAN PUBLIK						2,538,211,680	2,871,908,969					
7	01	02	2.01	02	Peningkatan Efektifitas Kegiatan Pemerintahan di Tingkat Kecamatan	Prioritas lainnya	Meningkatnya kapasitas dan akuntabilitas kinerja birokrasi	Kota Bandung, Cicendo, Husen Sastranegara	Indeks Kepuasan Masyarakat terhadap Pelayanan Publik	83.50 Nilai	Jumlah Laporan RT RW tepat waktu	12 Laporan	Indeks Kepuasan Masyarakat terhadap Pelayanan Publik	85.9 Nilai	353,565,900	408,752,550	
7	01	02	2.02	02	Fasilitasi Percepatan Pencapaian Standar Pelayanan Minimal di Wilayah Kecamatan	Prioritas lainnya	Meningkatnya kapasitas dan akuntabilitas kinerja birokrasi	Kota Bandung, Cicendo, Husen Sastranegara	Indeks Kepuasan Masyarakat terhadap Pelayanan Publik	83.50 Nilai	Jumlah Pelayanan Kependudukan yang tidak melebihi waktu di SOP Kependudukan	1 Jenis	Indeks Kepuasan Masyarakat	85.9 Nilai	1,617,000	2,656,500	
7	01	02	2.03	01	Koordinasi/Sinergi dengan Perangkat Daerah dan/atau Instansi Vertikal yang Terkait dalam Pemeliharaan Sarana dan Prasarana Pelayanan Umum	Peningkatan kualitas lingkungan hidup	Meningkatnya kapasitas dan akuntabilitas kinerja birokrasi	Kota Bandung, Cicendo, Husen Sastranegara	Indeks Kepuasan Masyarakat terhadap Pelayanan Publik	83.50 Nilai	Jumlah Laporan Pelaksanaan Pemeliharaan Sarana dan Prasarana Pelayanan Umum	12 Laporan	Persentase Sarana dan prasarana pelayanan publik dalam kondisi baik	80 %	42,514,630	15,228,622	
7	01	03			PROGRAM PEMBERDAYAAN MASYARAKAT DESA DAN KELURAHAN						6,793,686,474	8,507,548,106					

**Program dan Kegiatan Perangkat Daerah
Kota Bandung
Tahun 2021**

Unit Organisasi : 7.01.0.00.0.00.03.00 Kecamatan Cicendo

Sub Unit Organisasi : 7.01.0.00.0.00.03.01 Kelurahan Husen Sastranegara

Kode	Urusan/ Bidang Urusan Pemerintahan Daerah Dan Program/ Kegiatan	Prioritas Daerah	Sasaran Daerah	Lokasi	Indikator Kinerja						Pagu Indikatif (Rp.)	Prakiraan Maju (Rp.)	Keterangan
					Capaian Program		Keluaran Sub Kegiatan		Hasil Kegiatan				Prioritas Pembangunan Nasional
					Tolok Ukur	Target	Tolok Ukur	Target	Tolok Ukur	Target			
7.01.03.2.02.02	Pembangunan Sarana dan Prasarana Kelurahan	Infrastruktur kota yang terpadu dan berkualitas	Meningkatnya kualitas lingkungan hidup Kota Bandung	Semua Kabupaten/Kota, Semua Kecamatan, Semua Kelurahan Kota Bandung, Cicendo, Husen Sastranegara	Tingkat pemberdayaan lembaga kemasyarakatan	79.40 %	Jumlah Jenis Pelaksanaan Pemberdayaan Masyarakat di Kelurahan	1 Jenis	Persentase LKK Unggul	80.1 %	1,145,152,750	1,379,706,635	
7.01.03.2.02.03	Pemberdayaan Masyarakat di Kelurahan	Prioritas lainnya	Meningkatnya kualitas lingkungan hidup Kota Bandung	Kota Bandung, Cicendo, Husen Sastranegara	Tingkat pemberdayaan lembaga kemasyarakatan	79.40 %	Jumlah jenis pelaksanaan Pemberdayaan Masyarakat Lingkup LKK terealisasi	3 Jenis	Persentase LKK Unggul	80.1 %	231,284,590	344,958,198	
7.01.04	PROGRAM KOORDINASI KETENTRAMAN DAN KETERTIBAN UMUM										325,861,175	341,120,400	
7.01.04.2.02.01	Koordinasi/Sinergi Dengan Perangkat Daerah yang Tugas dan Fungsinya di Bidang Penegakan Peraturan Perundang-Undangan dan/atau Kepolisian Negara Republik Indonesia	Prioritas lainnya	Meningkatnya kapasitas dan akuntabilitas kinerja birokrasi	Kota Bandung, Cicendo, Husen Sastranegara	Persentase Siskamling Aktif	75 %	Jumlah pelaksanaan Aktifitas Perlindungan Masyarakat (Kelurahan/RW)	12 Bulan	Jumlah RW yang memiliki (kriteria) siskamling aktif	30 RW	8,937,500	9,515,000	Memperkuat Stabilitas Polhukhankam Dan Transformasi Pelayanan Publik
TOTAL											1,917,970,700	2,321,037,782	

**Program dan Kegiatan Perangkat Daerah
Kota Bandung
Tahun 2021**

Unit Organisasi : 7.01.0.00.0.00.03.00 Kecamatan Cicendo

Sub Unit Organisasi : 7.01.0.00.0.00.03.02 Kelurahan Arjuna

Kode					Urusan/ Bidang Urusan Pemerintahan Daerah Dan Program/ Kegiatan	Prioritas Daerah	Sasaran Daerah	Lokasi	Indikator Kinerja						Pagu Indikatif (Rp.)	Prakiraan Maju (Rp.)	Keterangan	
									Capaian Program		Keluaran Sub Kegiatan		Hasil Kegiatan					
									Target		Target		Target				Target	
7	01	01			PROGRAM PENUNJANG URUSAN PEMERINTAHAN DAERAH											15,656,395,184	18,232,477,389	
7	01	01	2.03	02	Penyediaan Jasa Komunikasi, Sumber Daya Air dan Listrik	Prioritas lainnya	Meningkatnya kapasitas dan akuntabilitas kinerja birokrasi	Kota Bandung, Cicendo, Arjuna	Cakupan Kegiatan Penunjang Urusan Pemerintahan Daerah	100 %	umlah laporan penyediaan Jasa Komunikasi, Sumber Daya Air dan atau Listrik	12 Laporan	Indeks Kepuasan Masyarakat terhadap Pelayanan Publik	85.9 Nilai	20,400,000	23,460,000		
7	01	01	2.03	08	Penyediaan Jasa Kebersihan Kantor	Prioritas lainnya	Meningkatnya kapasitas dan akuntabilitas kinerja birokrasi	Kota Bandung, Cicendo, Arjuna	Cakupan Kegiatan Penunjang Urusan Pemerintahan Daerah	100 %	Jumlah Jasa Kebersihan Kantor yang dibayarkan	2 Jenis	Indeks Kepuasan Masyarakat terhadap Pelayanan Publik	85.9 Nilai	15,600,000	17,940,000		
7	01	01	2.03	09	Penyediaan Jasa Perbaikan Peralatan Kerja	Prioritas lainnya	Meningkatnya kapasitas dan akuntabilitas kinerja birokrasi	Kota Bandung, Cicendo, Arjuna	Cakupan Kegiatan Penunjang Urusan Pemerintahan Daerah	100 %	Jumlah unit peralatan kerja yang diperbaiki	4 unit	Indeks Kepuasan Masyarakat terhadap Pelayanan Publik	85.9 Nilai	2,880,000	3,312,000		
7	01	01	2.03	10	Penyediaan Alat Tulis Kantor	Prioritas lainnya	Meningkatnya kapasitas dan akuntabilitas kinerja birokrasi	Kota Bandung, Cicendo, Arjuna	Cakupan Kegiatan Penunjang Urusan Pemerintahan Daerah	100 %	Jumlah Jenis Penyediaan Alat Tulis Kantor Tersedia	32 Jenis	Indeks Kepuasan Masyarakat terhadap Pelayanan Publik	85.9 Nilai	9,998,970	11,498,816		
7	01	01	2.03	11	Penyediaan Barang Cetak dan Penggandaan	Prioritas lainnya	Meningkatnya kapasitas dan akuntabilitas kinerja birokrasi	Kota Bandung, Cicendo, Arjuna	Cakupan Kegiatan Penunjang Urusan Pemerintahan Daerah	100 %	Jumlah jenis barang cetak dan pengadaan tersedia	5 Jenis	Indeks Kepuasan Masyarakat terhadap Pelayanan Publik	85.9 Nilai	8,000,000	9,200,000		
7	01	01	2.03	12	Penyediaan Komponen Instalasi Listrik/Penerangan Bangunan Kantor	Prioritas lainnya	Meningkatnya kapasitas dan akuntabilitas kinerja birokrasi	Kota Bandung, Cicendo, Arjuna	Cakupan Kegiatan Penunjang Urusan Pemerintahan Daerah	100 %	Jumlah komponen instalasi listrik/penerangan tersedia	5 Jenis	Indeks Kepuasan Masyarakat terhadap Pelayanan Publik	85.9 Nilai	1,998,100	2,297,815		
7	01	01	2.03	13	Penyediaan Peralatan dan Perlengkapan Kantor	Prioritas lainnya	Meningkatnya kapasitas dan akuntabilitas kinerja birokrasi	Kota Bandung, Cicendo, Arjuna	Cakupan Kegiatan Penunjang Urusan Pemerintahan Daerah	100 %	Jumlah Peralatan dan Perlengkapan Kantor tersedia	7 Jenis	Indeks Kepuasan Masyarakat terhadap Pelayanan Publik	85.9 Nilai	30,383,000	34,940,450		
7	01	01	2.03	14	Penyediaan Peralatan Rumah Tangga	Prioritas lainnya	Meningkatnya kapasitas dan akuntabilitas kinerja birokrasi	Kota Bandung, Cicendo, Arjuna	Cakupan Kegiatan Penunjang Urusan Pemerintahan Daerah	100 %	Jumlah jenis peralatan Rumah Tangga tersedia	21 jenis	Indeks Kepuasan Masyarakat terhadap Pelayanan Publik	85.9 Nilai	4,988,610	5,736,902		
7	01	01	2.03	15	Penyediaan Bahan Bacaan dan Peraturan Perundang-Undangan	Prioritas lainnya	Meningkatnya kapasitas dan akuntabilitas kinerja birokrasi	Kota Bandung, Cicendo, Arjuna	Cakupan Kegiatan Penunjang Urusan Pemerintahan Daerah	100 %	Ketersediaan bahan Jumlah jenis bahan bacaan dan peraturan perundang - undangan bacaan dan peraturan perundang - undangan	1 Jenis	Indeks Kepuasan Masyarakat terhadap Pelayanan Publik	85.9 Nilai	600,000	690,000		
7	01	01	2.03	17	Penyediaan Makanan dan Minuman	Prioritas lainnya	Meningkatnya kapasitas dan akuntabilitas kinerja birokrasi	Kota Bandung, Cicendo, Arjuna	Cakupan Kegiatan Penunjang Urusan Pemerintahan Daerah	100 %	Jumlah Laporan Penyediaan Makanan dan minuman	12 Laporan	Indeks Kepuasan Masyarakat terhadap Pelayanan Publik	85.9 Nilai	10,497,200	17,245,400		
7	01	01	2.03	28	Pemeliharaan Rutin/Berkala Gedung Kantor	Prioritas lainnya	Meningkatnya kapasitas dan akuntabilitas kinerja birokrasi	Kota Bandung, Cicendo, Arjuna	Cakupan Kegiatan Penunjang Urusan Pemerintahan Daerah	100 %	Jumlah unit Gedung Kantor yang terpelihara	1 unit	Indeks Kepuasan Masyarakat terhadap Pelayanan Publik	85.9 Nilai	29,998,500	34,498,275		
7	01	02			PROGRAM PENYELENGGARAAN PEMERINTAHAN DAN PELAYANAN PUBLIK											2,538,211,680	2,871,908,969	
7	01	02	2.01	02	Peningkatan Efektifitas Kegiatan Pemerintahan di Tingkat Kecamatan	Prioritas lainnya	Meningkatnya kapasitas dan akuntabilitas kinerja birokrasi	Kota Bandung, Cicendo, Arjuna	Indeks Kepuasan Masyarakat terhadap Pelayanan Publik	83.50 Nilai	Jumlah Laporan RT RW tepat waktu	12 Laporan	Indeks Kepuasan Masyarakat terhadap Pelayanan Publik	85.9 Nilai	322,159,800	372,524,100		
7	01	02	2.02	02	Fasilitasi Percepatan Pencapaian Standar Pelayanan Minimal di Wilayah Kecamatan	Prioritas lainnya	Meningkatnya kapasitas dan akuntabilitas kinerja birokrasi	Kota Bandung, Cicendo, Arjuna	Indeks Kepuasan Masyarakat terhadap Pelayanan Publik	83.50 Nilai	Jumlah Pelayanan Kependudukan yang tidak melebihi waktu di SOP Kependudukan	1 Jenis	Indeks Kepuasan Masyarakat	85.9 Nilai	1,610,000	2,645,000		
7	01	02	2.03	01	Koordinasi/Sinergi dengan Perangkat Daerah dan/atau Instansi Vertikal yang Terkait dalam Pemeliharaan Sarana dan Prasarana Pelayanan Umum	Peningkatan kualitas lingkungan hidup	Meningkatnya kapasitas dan akuntabilitas kinerja birokrasi	Kota Bandung, Cicendo, Arjuna	Indeks Kepuasan Masyarakat terhadap Pelayanan Publik	83.50 Nilai	Jumlah Laporan Pelaksanaan Pemeliharaan Sarana dan Prasarana Pelayanan Umum	12 Laporan	Persentase Sarana dan prasarana pelayanan publik dalam kondisi baik	80 %	55,600,000	12,174,992		
7	01	03			PROGRAM PEMBERDAYAAN MASYARAKAT DESA DAN KELURAHAN											6,793,686,474	8,507,548,106	
7	01	03	2.02	02	Pembangunan Sarana dan Prasarana Kelurahan	Infrastruktur kota yang terpadu dan berkualitas	Meningkatnya kualitas lingkungan hidup Kota Bandung	Kota Bandung, Cicendo, Arjuna	Tingkat pemberdayaan lembaga kemasyarakatan	79.40 %	Jumlah Jenis Pelaksanaan Pemberdayaan Masyarakat di Kelurahan	1 Jenis	Persentase LKK Unggul	80.1 %	767,565,800	919,978,303		
7	01	03	2.02	03	Pemberdayaan Masyarakat di Kelurahan	Prioritas lainnya	Meningkatnya kualitas lingkungan hidup Kota Bandung	Kota Bandung, Cicendo, Arjuna	Tingkat pemberdayaan lembaga kemasyarakatan	79.40 %	Jumlah jenis pelaksanaan Pemberdayaan Masyarakat Lingkup LKK terealisasi	3 Jenis	Persentase LKK Unggul	80.1 %	219,090,350	344,994,078		
7	01	04			PROGRAM KOORDINASI KETENTRAMAN DAN KETERTIBAN UMUM											325,861,175	341,120,400	

**Program dan Kegiatan Perangkat Daerah
Kota Bandung
Tahun 2021**

Unit Organisasi : 7.01.0.00.0.00.03.00 Kecamatan Cicendo
Sub Unit Organisasi : 7.01.0.00.0.00.03.02 Kelurahan Arjuna

Kode	Urusan/ Bidang Urusan Pemerintahan Daerah Dan Program/ Kegiatan	Prioritas Daerah	Sasaran Daerah	Lokasi	Indikator Kinerja						Pagu Indikatif (Rp.)	Prakiraan Maju (Rp.)	Keterangan Prioritas Pembangunan Nasional
					Capaian Program		Keluaran Sub Kegiatan		Hasil Kegiatan				
					Tolok Ukur	Target	Tolok Ukur	Target	Tolok Ukur	Target			
7 01 04 2.02 01	Koordinasi/Sinergi Dengan Perangkat Daerah yang Tugas dan Fungsinya di Bidang Penegakan Peraturan Perundang-Undangan dan/atau Kepolisian Negara Republik Indonesia	Prioritas lainnya	Meningkatnya kapasitas dan akuntabilitas kinerja birokrasi	Kota Bandung, Cicendo, Arjuna	Persentase Siskamling Aktif	75 %	Jumlah pelaksanaan Aktifitas Perlindungan Masyarakat (Kelurahan/RW)	12 Bulan	Jumlah RW yang memiliki (kriteria) siskamling aktif	30 RW	6,252,700	6,751,000	Memperkuat Stabilitas Polhukhankam Dan Transformasi Pelayanan Publik
TOTAL											1,507,623,030	1,819,887,131	

**Program dan Kegiatan Perangkat Daerah
Kota Bandung
Tahun 2021**

Unit Organisasi : 7.01.0.00.0.00.03.00 Kecamatan Cicendo

Sub Unit Organisasi : 7.01.0.00.0.00.03.03 Kelurahan Pajajaran

Kode	Kode	Kode	Kode	Kode	Urusan/ Bidang Urusan Pemerintahan Daerah Dan Program/ Kegiatan	Prioritas Daerah	Sasaran Daerah	Lokasi	Indikator Kinerja						Pagu Indikatif (Rp.)	Prakiraan Maju (Rp.)	Keterangan	
									Capaian Program		Keluaran Sub Kegiatan		Hasil Kegiatan					
									Tolok Ukur	Target	Tolok Ukur	Target	Tolok Ukur	Target				
7	01	01			PROGRAM PENUNJANG URUSAN PEMERINTAHAN DAERAH											15,656,395,184	18,232,477,389	
7	01	01	2.03	02	Penyediaan Jasa Komunikasi, Sumber Daya Air dan Listrik	Prioritas lainnya	Meningkatnya kapasitas dan akuntabilitas kinerja birokrasi	Kota Bandung, Cicendo, Pajajaran	Cakupan Kegiatan Penunjang Urusan Pemerintahan Daerah	100 %	umlah laporan penyediaan Jasa Komunikasi, Sumber Daya Air dan atau Listrik	12 Laporan	Indeks Kepuasan Masyarakat terhadap Pelayanan Publik	85.9 Nilai	19,998,000	22,997,700		
7	01	01	2.03	08	Penyediaan Jasa Kebersihan Kantor	Prioritas lainnya	Meningkatnya kapasitas dan akuntabilitas kinerja birokrasi	Kota Bandung, Cicendo, Pajajaran	Cakupan Kegiatan Penunjang Urusan Pemerintahan Daerah	100 %	Jumlah Jasa Kebersihan Kantor yang dibayarkan	2 Jenis	Indeks Kepuasan Masyarakat terhadap Pelayanan Publik	85.9 Nilai	15,600,000	17,940,000		
7	01	01	2.03	09	Penyediaan Jasa Perbaikan Peralatan Kerja	Prioritas lainnya	Meningkatnya kapasitas dan akuntabilitas kinerja birokrasi	Kota Bandung, Cicendo, Pajajaran	Cakupan Kegiatan Penunjang Urusan Pemerintahan Daerah	100 %	Jumlah Unit Peralatan Kerja yang Diperbaiki	4 unit	Indeks Kepuasan Masyarakat terhadap Pelayanan Publik	85.9 Nilai	2,840,000	3,266,000		
7	01	01	2.03	10	Penyediaan Alat Tulis Kantor	Prioritas lainnya	Meningkatnya kapasitas dan akuntabilitas kinerja birokrasi	Kota Bandung, Cicendo, Pajajaran	Cakupan Kegiatan Penunjang Urusan Pemerintahan Daerah	100 %	Jumlah Jenis Penyediaan Alat Tulis Kantor Tersedia	14 Jenis	Indeks Kepuasan Masyarakat terhadap Pelayanan Publik	85.9 Nilai	9,954,210	11,447,342		
7	01	01	2.03	11	Penyediaan Barang Cetak dan Penggandaan	Prioritas lainnya	Meningkatnya kapasitas dan akuntabilitas kinerja birokrasi	Kota Bandung, Cicendo, Pajajaran	Cakupan Kegiatan Penunjang Urusan Pemerintahan Daerah	100 %	Jumlah jenis barang cetakan dan penggandaan tersedia	6 Jenis	Indeks Kepuasan Masyarakat terhadap Pelayanan Publik	85.9 Nilai	7,095,000	8,159,250		
7	01	01	2.03	12	Penyediaan Komponen Instalasi Listrik/Penerangan Bangunan Kantor	Prioritas lainnya	Meningkatnya kapasitas dan akuntabilitas kinerja birokrasi	Kota Bandung, Cicendo, Pajajaran	Cakupan Kegiatan Penunjang Urusan Pemerintahan Daerah	100 %	Jumlah Komponen Instalasi Listrik / Penerangan tersedia cetakan dan penggandaan tersedia	5 Jenis	Indeks Kepuasan Masyarakat terhadap Pelayanan Publik	85.9 Nilai	1,978,100	2,274,815		
7	01	01	2.03	13	Penyediaan Peralatan dan Perlengkapan Kantor	Prioritas lainnya	Meningkatnya kapasitas dan akuntabilitas kinerja birokrasi	Kota Bandung, Cicendo, Pajajaran	Cakupan Kegiatan Penunjang Urusan Pemerintahan Daerah	100 %	Jumlah Peralatan dan Perlengkapan Kantor tersedia	6 Jenis	Indeks Kepuasan Masyarakat terhadap Pelayanan Publik	85.9 Nilai	34,815,110	40,037,376		
7	01	01	2.03	14	Penyediaan Peralatan Rumah Tangga	Prioritas lainnya	Meningkatnya kapasitas dan akuntabilitas kinerja birokrasi	Kota Bandung, Cicendo, Pajajaran	Cakupan Kegiatan Penunjang Urusan Pemerintahan Daerah	100 %	Jumlah jenis peralatan Rumah Tangga tersedia	17 Jenis	Indeks Kepuasan Masyarakat terhadap Pelayanan Publik	85.9 Nilai	4,721,090	5,429,254		
7	01	01	2.03	15	Penyediaan Bahan Bacaan dan Peraturan Perundang-Undangan	Prioritas lainnya	Meningkatnya kapasitas dan akuntabilitas kinerja birokrasi	Kota Bandung, Cicendo, Pajajaran	Cakupan Kegiatan Penunjang Urusan Pemerintahan Daerah	100 %	Jumlah jenis bahan bacaan dan peraturan perundang - undangan	2 Jenis	Indeks Kepuasan Masyarakat terhadap Pelayanan Publik	85.9 Nilai	1,817,200	2,089,780		
7	01	01	2.03	17	Penyediaan Makanan dan Minuman	Prioritas lainnya	Meningkatnya kapasitas dan akuntabilitas kinerja birokrasi	Kota Bandung, Cicendo, Pajajaran	Cakupan Kegiatan Penunjang Urusan Pemerintahan Daerah	100 %	Jumlah Laporan Penyediaan Makanan dan minuman	12 Laporan	Indeks Kepuasan Masyarakat terhadap Pelayanan Publik	85.9 Nilai	6,980,050	11,467,225		
7	01	01	2.03	28	Pemeliharaan Rutin/Berkala Gedung Kantor	Prioritas lainnya	Meningkatnya kapasitas dan akuntabilitas kinerja birokrasi	Kota Bandung, Cicendo, Pajajaran	Cakupan Kegiatan Penunjang Urusan Pemerintahan Daerah	100 %	Jumlah unit Gedung Kantor yang terpelihara	1 unit	Indeks Kepuasan Masyarakat terhadap Pelayanan Publik	85.9 Nilai	30,199,600	34,729,540		
7	01	02			PROGRAM PENYELENGGARAAN PEMERINTAHAN DAN PELAYANAN PUBLIK											2,538,211,680	2,871,908,969	
7	01	02	2.01	02	Peningkatan Efektifitas Kegiatan Pemerintahan di Tingkat Kecamatan	Prioritas lainnya	Meningkatnya kapasitas dan akuntabilitas kinerja birokrasi	Kota Bandung, Cicendo, Pajajaran	Indeks Kepuasan Masyarakat terhadap Pelayanan Publik	83.50 Nilai	Jumlah Laporan RT RW tepat waktu	12 Laporan	Indeks Kepuasan Masyarakat terhadap Pelayanan Publik	85.9 Nilai	312,548,000	361,100,000		
7	01	02	2.02	02	Fasilitasi Percepatan Pencapaian Standar Pelayanan Minimal di Wilayah Kecamatan	Prioritas lainnya	Meningkatnya kapasitas dan akuntabilitas kinerja birokrasi	Kota Bandung, Cicendo, Pajajaran	Indeks Kepuasan Masyarakat terhadap Pelayanan Publik	83.50 Nilai	Jumlah Pelayanan Kependudukan yang tidak melebihi waktu di SOP Kependudukan	1 Jenis	Indeks Kepuasan Masyarakat	85.9 Nilai	1,640,750	2,484,575		
7	01	02	2.03	01	Koordinasi/Sinergi dengan Perangkat Daerah dan/atau Instansi Vertikal yang Terkait dalam Pemeliharaan Sarana dan Prasarana Pelayanan Umum	Peningkatan kualitas lingkungan hidup	Meningkatnya kapasitas dan akuntabilitas kinerja birokrasi	Kota Bandung, Cicendo, Pajajaran	Indeks Kepuasan Masyarakat terhadap Pelayanan Publik	83.50 Nilai	Jumlah Laporan Pelaksanaan Pemeliharaan Sarana dan Prasarana Pelayanan Umum	12 Laporan	Persentase Sarana dan prasarana pelayanan publik dalam kondisi baik	80 %	11,915,420	13,702,733		
7	01	03			PROGRAM PEMBERDAYAAN MASYARAKAT DESA DAN KELURAHAN											6,793,686,474	8,507,548,106	
7	01	03	2.02	02	Pembangunan Sarana dan Prasarana Kelurahan	Infrastruktur kota yang terpadu dan berkualitas	Meningkatnya kualitas lingkungan hidup Kota Bandung	Kota Bandung, Cicendo, Pajajaran	Tingkat pemberdayaan lembaga kemasyarakatan	79.40 %	Jumlah Jenis Pelaksanaan Pemberdayaan Masyarakat di Kelurahan	1 Jenis	Persentase LKK Unggul	80.1 %	967,561,799	1,148,055,119		
7	01	03	2.02	03	Pemberdayaan Masyarakat di Kelurahan	Prioritas lainnya	Meningkatnya kualitas lingkungan hidup Kota Bandung	Kota Bandung, Cicendo, Pajajaran	Tingkat pemberdayaan lembaga kemasyarakatan	79.40 %	Jumlah jenis pelaksanaan Pemberdayaan Masyarakat Lingkup LKK terealisasi	3 Jenis	Persentase LKK Unggul	80.1 %	271,185,160	344,925,664		
7	01	04			PROGRAM KOORDINASI KETENTRAMAN DAN KETERTIBAN UMUM											325,861,175	341,120,400	

**Program dan Kegiatan Perangkat Daerah
Kota Bandung
Tahun 2021**

Unit Organisasi : 7.01.0.00.0.00.03.00 Kecamatan Cicendo

Sub Unit Organisasi : 7.01.0.00.0.00.03.03 Kelurahan Pajajaran

Kode	Urusan/ Bidang Urusan Pemerintahan Daerah Dan Program/ Kegiatan	Prioritas Daerah	Sasaran Daerah	Lokasi	Indikator Kinerja						Pagu Indikatif (Rp.)	Prakiraan Maju (Rp.)	Keterangan
					Capaian Program		Keluaran Sub Kegiatan		Hasil Kegiatan				
					Tolok Ukur	Target	Tolok Ukur	Target	Tolok Ukur	Target			
7.01.04.2.02.01	Koordinasi/Sinergi Dengan Perangkat Daerah yang Tugas dan Fungsinya di Bidang Penegakan Peraturan Perundang-Undangan dan/atau Kepolisian Negara Republik Indonesia	Prioritas lainnya	Meningkatnya kapasitas dan akuntabilitas kinerja birokrasi	Kota Bandung, Cicendo, Pajajaran	Persentase Siskamling Aktif	75 %	Jumlah pelaksanaan Aktifitas Perlindungan Masyarakat (Kelurahan/RW)	12 Bulan	Jumlah RW yang memiliki (kriteria) siskamling aktif	30 RW	7,671,950	8,145,500	Memperkuat Stabilitas Polhukhankam Dan Transformasi Pelayanan Publik
TOTAL											1,708,521,439	2,038,251,873	

**Program dan Kegiatan Perangkat Daerah
Kota Bandung
Tahun 2021**

Unit Organisasi : 7.01.0.00.0.00.03.00 Kecamatan Cicendo

Sub Unit Organisasi : 7.01.0.00.0.00.03.04 Kelurahan Pasir Kaliki

Kode					Urusan/ Bidang Urusan Pemerintahan Daerah Dan Program/ Kegiatan	Prioritas Daerah	Sasaran Daerah	Lokasi	Indikator Kinerja						Pagu Indikatif (Rp.)	Prakiraan Maju (Rp.)	Keterangan	
									Capaian Program		Keluaran Sub Kegiatan		Hasil Kegiatan					
									Tolok Ukur	Target	Tolok Ukur	Target	Tolok Ukur	Target				
7	01	01			PROGRAM PENUNJANG URUSAN PEMERINTAHAN DAERAH											15,656,395,184	18,232,477,389	
7	01	01	2.03	02	Penyediaan Jasa Komunikasi, Sumber Daya Air dan Listrik	Prioritas lainnya	Meningkatnya kapasitas dan akuntabilitas kinerja birokrasi	Kota Bandung, Cicendo, Pasir Kaliki	Cakupan Kegiatan Penunjang Urusan Pemerintahan Daerah	100 %	umlah laporan penyediaan Jasa Komunikasi, Sumber Daya Air dan atau Listrik	12 Laporan	Indeks Kepuasan Masyarakat terhadap Pelayanan Publik	85.9 Nilai	23,759,300	27,323,195		
7	01	01	2.03	08	Penyediaan Jasa Kebersihan Kantor	Prioritas lainnya	Meningkatnya kapasitas dan akuntabilitas kinerja birokrasi	Kota Bandung, Cicendo, Pasir Kaliki	Cakupan Kegiatan Penunjang Urusan Pemerintahan Daerah	100 %	Jumlah Jasa Kebersihan Kantor yang dibayarkan	2 Jenis	Indeks Kepuasan Masyarakat terhadap Pelayanan Publik	85.9 Nilai	15,600,000	17,940,000		
7	01	01	2.03	09	Penyediaan Jasa Perbaikan Peralatan Kerja	Prioritas lainnya	Meningkatnya kapasitas dan akuntabilitas kinerja birokrasi	Kota Bandung, Cicendo, Pasir Kaliki	Cakupan Kegiatan Penunjang Urusan Pemerintahan Daerah	100 %	Jumlah Unit Peralatan Kerja yang Diperbaiki	6 Unit	Indeks Kepuasan Masyarakat terhadap Pelayanan Publik	85.9 Nilai	2,850,000	3,277,500		
7	01	01	2.03	10	Penyediaan Alat Tulis Kantor	Prioritas lainnya	Meningkatnya kapasitas dan akuntabilitas kinerja birokrasi	Kota Bandung, Cicendo, Pasir Kaliki	Cakupan Kegiatan Penunjang Urusan Pemerintahan Daerah	100 %	Jumlah Jenis Penyediaan Alat Tulis Kantor Tersedia	36 Jenis	Indeks Kepuasan Masyarakat terhadap Pelayanan Publik	85.9 Nilai	14,353,700	16,506,755		
7	01	01	2.03	11	Penyediaan Barang Cetak dan Pengandaan	Prioritas lainnya	Meningkatnya kapasitas dan akuntabilitas kinerja birokrasi	Kota Bandung, Cicendo, Pasir Kaliki	Cakupan Kegiatan Penunjang Urusan Pemerintahan Daerah	100 %	Jumlah jenis barang cetakan dan pengandaan tersedia	3 Jenis	Indeks Kepuasan Masyarakat terhadap Pelayanan Publik	85.9 Nilai	5,445,000	6,261,750		
7	01	01	2.03	12	Penyediaan Komponen Instalasi Listrik/Penerangan Bangunan Kantor	Prioritas lainnya	Meningkatnya kapasitas dan akuntabilitas kinerja birokrasi	Kota Bandung, Cicendo, Pasir Kaliki	Cakupan Kegiatan Penunjang Urusan Pemerintahan Daerah	100 %	Jumlah Komponen Instalasi Listrik / Penerangan tersedia	5 Jenis	Indeks Kepuasan Masyarakat terhadap Pelayanan Publik	85.9 Nilai	1,799,100	2,068,965		
7	01	01	2.03	13	Penyediaan Peralatan dan Perlengkapan Kantor	Prioritas lainnya	Meningkatnya kapasitas dan akuntabilitas kinerja birokrasi	Kota Bandung, Cicendo, Pasir Kaliki	Cakupan Kegiatan Penunjang Urusan Pemerintahan Daerah	100 %	Jumlah Peralatan dan Perlengkapan Kantor tersedia	5 Jenis	Indeks Kepuasan Masyarakat terhadap Pelayanan Publik	85.9 Nilai	25,385,940	29,193,831		
7	01	01	2.03	14	Penyediaan Peralatan Rumah Tangga	Prioritas lainnya	Meningkatnya kapasitas dan akuntabilitas kinerja birokrasi	Kota Bandung, Cicendo, Pasir Kaliki	Cakupan Kegiatan Penunjang Urusan Pemerintahan Daerah	100 %	Jumlah jenis peralatan Rumah Tangga tersedia	17 Jenis	Indeks Kepuasan Masyarakat terhadap Pelayanan Publik	85.9 Nilai	4,997,200	5,746,780		
7	01	01	2.03	15	Penyediaan Bahan Bacaan dan Peraturan Perundang-Undangan	Prioritas lainnya	Meningkatnya kapasitas dan akuntabilitas kinerja birokrasi	Kota Bandung, Cicendo, Pasir Kaliki	Cakupan Kegiatan Penunjang Urusan Pemerintahan Daerah	100 %	Jumlah jenis bahan bacaan dan peraturan perundang - undangan	1 Jenis	Indeks Kepuasan Masyarakat terhadap Pelayanan Publik	85.9 Nilai	780,000	897,000		
7	01	01	2.03	17	Penyediaan Makanan dan Minuman	Prioritas lainnya	Meningkatnya kapasitas dan akuntabilitas kinerja birokrasi	Kota Bandung, Cicendo, Pasir Kaliki	Cakupan Kegiatan Penunjang Urusan Pemerintahan Daerah	100 %	Jumlah Laporan Penyediaan Makanan dan minuman	12 Laporan	Indeks Kepuasan Masyarakat terhadap Pelayanan Publik	85.9 Nilai	11,897,800	17,245,975		
7	01	01	2.03	28	Pemeliharaan Rutin/Berkala Gedung Kantor	Prioritas lainnya	Meningkatnya kapasitas dan akuntabilitas kinerja birokrasi	Kota Bandung, Cicendo, Pasir Kaliki	Cakupan Kegiatan Penunjang Urusan Pemerintahan Daerah	100 %	Jumlah unit Gedung Kantor yang terpelihara	1 unit	Indeks Kepuasan Masyarakat terhadap Pelayanan Publik	85.9 Nilai	29,791,650	34,260,398		
7	01	02			PROGRAM PENYELENGGARAAN PEMERINTAHAN DAN PELAYANAN PUBLIK											2,538,211,680	2,871,908,969	
7	01	02	2.01	02	Peningkatan Efektifitas Kegiatan Pemerintahan di Tingkat Kecamatan	Prioritas lainnya	Meningkatnya kapasitas dan akuntabilitas kinerja birokrasi	Kota Bandung, Cicendo, Pasir Kaliki	Indeks Kepuasan Masyarakat terhadap Pelayanan Publik	83.50 Nilai	Jumlah Laporan RT RW tepat waktu	12 Laporan	Indeks Kepuasan Masyarakat terhadap Pelayanan Publik	85.9 Nilai	279,465,000	323,092,500		
7	01	02	2.02	02	Fasilitasi Percepatan Pencapaian Standar Pelayanan Minimal di Wilayah Kecamatan	Prioritas lainnya	Meningkatnya kapasitas dan akuntabilitas kinerja birokrasi	Semua Kabupaten/Kota, Semua Kecamatan, Semua Kelurahan Kota Bandung, Cicendo, Pasir Kaliki	Indeks Kepuasan Masyarakat terhadap Pelayanan Publik	83.50 Nilai	Jumlah Pelayanan Kependudukan yang tidak melebihi waktu di SOP Kependudukan	1 Jenis	Indeks Kepuasan Masyarakat	85.9 Nilai	1,617,000	2,656,500		
7	01	02	2.03	01	Koordinasi/Sinergi dengan Perangkat Daerah dan/atau Instansi Vertikal yang Terkait dalam Pemeliharaan Sarana dan Prasarana Pelayanan Umum	Peningkatan kualitas lingkungan hidup	Meningkatnya kapasitas dan akuntabilitas kinerja birokrasi	Kota Bandung, Cicendo, Pasir Kaliki	Indeks Kepuasan Masyarakat terhadap Pelayanan Publik	83.50 Nilai	Jumlah Laporan Pelaksanaan Pemeliharaan Sarana dan Prasarana Pelayanan Umum	12 Laporan	Persentase Sarana dan prasarana pelayanan publik dalam kondisi baik	80 %	11,413,800	13,702,710		
7	01	03			PROGRAM PEMBERDAYAAN MASYARAKAT DESA DAN KELURAHAN											6,793,686,474	8,507,548,106	
7	01	03	2.02	02	Pembangunan Sarana dan Prasarana Kelurahan	Infrastruktur kota yang terpadu dan berkualitas	Meningkatnya kualitas lingkungan hidup Kota Bandung	Kota Bandung, Cicendo, Pasir Kaliki	Tingkat pemberdayaan lembaga kemasyarakatan	79.40 %	Jumlah Jenis Pelaksanaan Pemberdayaan Masyarakat di Kelurahan	1 Jenis	Persentase LKK Unggul	80.1 %	952,794,000	1,149,931,000		

**Program dan Kegiatan Perangkat Daerah
Kota Bandung
Tahun 2021**

Unit Organisasi : 7.01.0.00.0.00.03.00 Kecamatan Cicendo

Sub Unit Organisasi : 7.01.0.00.0.00.03.04 Kelurahan Pasir Kaliki

Kode	Urusan/ Bidang Urusan Pemerintahan Daerah Dan Program/ Kegiatan	Prioritas Daerah	Sasaran Daerah	Lokasi	Indikator Kinerja						Pagu Indikatif (Rp.)	Prakiraan Maju (Rp.)	Keterangan
					Capaian Program		Keluaran Sub Kegiatan		Hasil Kegiatan				
					Tolok Ukur	Target	Tolok Ukur	Target	Tolok Ukur	Target			
7.01.03.2.02.03	Pemberdayaan Masyarakat di Kelurahan	Prioritas lainnya	Meningkatnya kualitas lingkungan hidup Kota Bandung	Kota Bandung, Cicendo, Pasir Kaliki	Tingkat pemberdayaan lembaga kemasyarakatan	79.40 %	Jumlah jenis pelaksanaan Pemberdayaan Masyarakat Lingkup LKK terealisasi	3 Jenis	Persentase LKK Unggul	80.1 %	270,941,650	344,999,770	
7.01.04	PROGRAM KOORDINASI KETENTRAMAN DAN KETERTIBAN UMUM										325,861,175	341,120,400	
7.01.04.2.02.01	Koordinasi/Sinergi Dengan Perangkat Daerah yang Tugas dan Fungsinya di Bidang Penegakan Peraturan Perundang-Undangan dan/atau Kepolisian Negara Republik Indonesia	Prioritas lainnya	Meningkatnya kapasitas dan akuntabilitas kinerja birokrasi	Kota Bandung, Cicendo, Pasir Kaliki	Persentase Siskamling Aktif	75 %	Jumlah pelaksanaan Aktifitas Perlindungan Masyarakat (Kelurahan/RW)	12 Bulan	Jumlah RW yang memiliki (kriteria) siskamling aktif	30 RW	8,162,000	8,162,000	Memperkuat Stabilitas Polhukhankam Dan Transformasi Pelayanan Publik
TOTAL											1,661,053,140	2,003,266,629	

**Program dan Kegiatan Perangkat Daerah
Kota Bandung
Tahun 2021**

Unit Organisasi : 7.01.0.00.0.00.03.00 Kecamatan Cicendo

Sub Unit Organisasi : 7.01.0.00.0.00.03.05 Kelurahan Pamoyanan

Kode					Urusan/ Bidang Urusan Pemerintahan Daerah Dan Program/ Kegiatan	Prioritas Daerah	Sasaran Daerah	Lokasi	Indikator Kinerja						Pagu Indikatif (Rp.)	Prakiraan Maju (Rp.)	Keterangan
									Capaian Program		Keluaran Sub Kegiatan		Hasil Kegiatan				
									Tolok Ukur	Target	Tolok Ukur	Target	Tolok Ukur	Target			
7	01	01			PROGRAM PENUNJANG URUSAN PEMERINTAHAN DAERAH										15,656,395,184	18,232,477,389	
7	01	01	2.03	02	Penyediaan Jasa Komunikasi, Sumber Daya Air dan Listrik	Prioritas lainnya	Meningkatnya kapasitas dan akuntabilitas kinerja birokrasi	Kota Bandung, Cicendo, Pamoyanan	Cakupan Kegiatan Penunjang Urusan Pemerintahan Daerah	100 %	Jumlah laporan penyediaan Jasa Komunikasi, Sumber Daya Air dan atau Listrik	12 Laporan	Indeks Kepuasan Masyarakat terhadap Pelayanan Publik	85.9 Nilai	19,888,000	22,871,200	
7	01	01	2.03	08	Penyediaan Jasa Kebersihan Kantor	Prioritas lainnya	Meningkatnya kapasitas dan akuntabilitas kinerja birokrasi	Kota Bandung, Cicendo, Pamoyanan	Cakupan Kegiatan Penunjang Urusan Pemerintahan Daerah	100 %	Jumlah Jasa Kebersihan Kantor yang dibayarkan	2 Jenis	Indeks Kepuasan Masyarakat terhadap Pelayanan Publik	85.9 Nilai	15,600,000	17,940,000	
7	01	01	2.03	09	Penyediaan Jasa Perbaikan Peralatan Kerja	Prioritas lainnya	Meningkatnya kapasitas dan akuntabilitas kinerja birokrasi	Kota Bandung, Cicendo, Pamoyanan	Cakupan Kegiatan Penunjang Urusan Pemerintahan Daerah	100 %	Jumlah Unit Peralatan Kerja yang Diperbaiki	11 Unit	Indeks Kepuasan Masyarakat terhadap Pelayanan Publik	85.9 Nilai	3,435,490	3,950,813	
7	01	01	2.03	10	Penyediaan Alat Tulis Kantor	Prioritas lainnya	Meningkatnya kapasitas dan akuntabilitas kinerja birokrasi	Semua Kabupaten/Kota, Semua Kecamatan, Semua Kelurahan	Cakupan Kegiatan Penunjang Urusan Pemerintahan Daerah	100 %	Jumlah Jenis Penyediaan Alat Tulis Kantor Tersedia	20 Jenis	Indeks Kepuasan Masyarakat terhadap Pelayanan Publik	85.9 Nilai	10,733,600	12,343,640	
7	01	01	2.03	11	Penyediaan Barang Cetak dan Penggandaan	Prioritas lainnya	Meningkatnya kapasitas dan akuntabilitas kinerja birokrasi	Kota Bandung, Cicendo, Pamoyanan	Cakupan Kegiatan Penunjang Urusan Pemerintahan Daerah	100 %	Jumlah jenis barang cetak dan penggandaan tersedia	5 Jenis	Indeks Kepuasan Masyarakat terhadap Pelayanan Publik	85.9 Nilai	11,993,900	13,792,985	
7	01	01	2.03	12	Penyediaan Komponen Instalasi Listrik/Penerangan Bangunan Kantor	Prioritas lainnya	Meningkatnya kapasitas dan akuntabilitas kinerja birokrasi	Kota Bandung, Cicendo, Pamoyanan	Cakupan Kegiatan Penunjang Urusan Pemerintahan Daerah	100 %	Jumlah Komponen Instalasi Listrik / Penerangan tersedia	3 jenis	Indeks Kepuasan Masyarakat terhadap Pelayanan Publik	85.9 Nilai	1,339,000	1,539,850	
7	01	01	2.03	13	Penyediaan Peralatan dan Perlengkapan Kantor	Prioritas lainnya	Meningkatnya kapasitas dan akuntabilitas kinerja birokrasi	Kota Bandung, Cicendo, Pamoyanan	Cakupan Kegiatan Penunjang Urusan Pemerintahan Daerah	100 %	Jumlah Peralatan dan Perlengkapan Kantor tersedia	7 Jenis	Indeks Kepuasan Masyarakat terhadap Pelayanan Publik	85.9 Nilai	32,916,180	37,853,607	
7	01	01	2.03	14	Penyediaan Peralatan Rumah Tangga	Prioritas lainnya	Meningkatnya kapasitas dan akuntabilitas kinerja birokrasi	Kota Bandung, Cicendo, Pamoyanan	Cakupan Kegiatan Penunjang Urusan Pemerintahan Daerah	100 %	Jumlah jenis peralatan Rumah Tangga tersedia	16 Jenis	Indeks Kepuasan Masyarakat terhadap Pelayanan Publik	85.9 Nilai	4,844,000	5,570,600	
7	01	01	2.03	15	Penyediaan Bahan Bacaan dan Peraturan Perundang-Undangan	Prioritas lainnya	Meningkatnya kapasitas dan akuntabilitas kinerja birokrasi	Kota Bandung, Cicendo, Pamoyanan	Cakupan Kegiatan Penunjang Urusan Pemerintahan Daerah	100 %	Jumlah jenis bahan bacaan dan peraturan perundang - undangan	2 Jenis	Indeks Kepuasan Masyarakat terhadap Pelayanan Publik	85.9 Nilai	1,236,000	1,421,400	
7	01	01	2.03	17	Penyediaan Makanan dan Minuman	Prioritas lainnya	Meningkatnya kapasitas dan akuntabilitas kinerja birokrasi	Kota Bandung, Cicendo, Pamoyanan	Cakupan Kegiatan Penunjang Urusan Pemerintahan Daerah	100 %	Jumlah Laporan Penyediaan Makanan dan minuman	12 Laporan	Indeks Kepuasan Masyarakat terhadap Pelayanan Publik	85.9 Nilai	8,330,200	12,046,480	
7	01	01	2.03	28	Pemeliharaan Rutin/Berkala Gedung Kantor	Prioritas lainnya	Meningkatnya kapasitas dan akuntabilitas kinerja birokrasi	Kota Bandung, Cicendo, Pamoyanan	Cakupan Kegiatan Penunjang Urusan Pemerintahan Daerah	100 %	Jumlah unit Gedung Kantor yang terpelihara	1 unit	Indeks Kepuasan Masyarakat terhadap Pelayanan Publik	85.9 Nilai	27,538,500	31,669,275	
7	01	02			PROGRAM PENYELENGGARAAN PEMERINTAHAN DAN PELAYANAN PUBLIK										2,538,211,680	2,871,908,969	
7	01	02	2.01	02	Peningkatan Efektifitas Kegiatan Pemerintahan di Tingkat Kecamatan	Prioritas lainnya	Meningkatnya kapasitas dan akuntabilitas kinerja birokrasi	Kota Bandung, Cicendo, Pamoyanan	Indeks Kepuasan Masyarakat terhadap Pelayanan Publik	83.50 Nilai	Jumlah Laporan RT RW tepat waktu	12 Laporan	Indeks Kepuasan Masyarakat terhadap Pelayanan Publik	85.9 Nilai	233,700,000	269,893,500	
7	01	02	2.02	02	Fasilitasi Percepatan Pencapaian Standar Pelayanan Minimal di Wilayah Kecamatan	Prioritas lainnya	Meningkatnya kapasitas dan akuntabilitas kinerja birokrasi	Kota Bandung, Cicendo, Pamoyanan	Indeks Kepuasan Masyarakat terhadap Pelayanan Publik	83.50 Nilai	Jumlah Pelayanan Kependudukan yang tidak melebihi waktu di SOP Kependudukan	2 Jenis	Indeks Kepuasan Masyarakat	85.9 Nilai	2,310,000	2,656,500	
7	01	02	2.03	01	Koordinasi/Sinergi dengan Perangkat Daerah dan/atau Instansi Vertikal yang Terkait dalam Pemeliharaan Sarana dan Prasarana Pelayanan Umum	Peningkatan kualitas lingkungan hidup	Meningkatnya kapasitas dan akuntabilitas kinerja birokrasi	Kota Bandung, Cicendo, Pamoyanan	Indeks Kepuasan Masyarakat terhadap Pelayanan Publik	83.50 Nilai	Jumlah Laporan Pelaksanaan Pemeliharaan Sarana dan Prasarana Pelayanan Umum	12 bulan	Persentase Sarana dan prasarana pelayanan publik dalam kondisi baik	80 %	39,774,880	12,189,862	
7	01	03			PROGRAM PEMBERDAYAAN MASYARAKAT DESA DAN KELURAHAN										6,793,686,474	8,507,548,106	
7	01	03	2.02	02	Pembangunan Sarana dan Prasarana Kelurahan	Infrastruktur kota yang terpadu dan berkualitas	Meningkatnya kualitas lingkungan hidup Kota Bandung	Kota Bandung, Cicendo, Pamoyanan	Tingkat pemberdayaan lembaga kemasyarakatan	79.40 %	Jumlah Jenis Pelaksanaan Pemberdayaan Masyarakat di Kelurahan	1 Jenis	Persentase LKK Unggul	80.1 %	568,146,555	689,999,776	

**Program dan Kegiatan Perangkat Daerah
Kota Bandung
Tahun 2021**

Unit Organisasi : 7.01.0.00.0.00.03.00 Kecamatan Cicendo

Sub Unit Organisasi : 7.01.0.00.0.00.03.05 Kelurahan Pamoyanan

Kode	Urusan/ Bidang Urusan Pemerintahan Daerah Dan Program/ Kegiatan	Prioritas Daerah	Sasaran Daerah	Lokasi	Indikator Kinerja						Pagu Indikatif (Rp.)	Prakiraan Maju (Rp.)	Keterangan
					Capaian Program		Keluaran Sub Kegiatan		Hasil Kegiatan				
					Tolok Ukur	Target	Tolok Ukur	Target	Tolok Ukur	Target			
7.01.03.2.02.03	Pemberdayaan Masyarakat di Kelurahan	Prioritas lainnya	Meningkatnya kualitas lingkungan hidup Kota Bandung	Kota Bandung, Cicendo, Pamoyanan	Tingkat pemberdayaan lembaga kemasyarakatan	79.40 %	Jumlah jenis pelaksanaan Pemberdayaan Masyarakat Lingkup LKK terealisasi	3 Jenis	Persentase LKK Unggul	80.1 %	227,908,370	344,999,850	
7.01.04	PROGRAM KOORDINASI KETENTRAMAN DAN KETERTIBAN UMUM										325,861,175	341,120,400	
7.01.04.2.02.01	Koordinasi/Sinergi Dengan Perangkat Daerah yang Tugas dan Fungsinya di Bidang Penegakan Peraturan Perundang-Undangan dan/atau Kepolisian Negara Republik Indonesia	Prioritas lainnya	Meningkatnya kapasitas dan akuntabilitas kinerja birokrasi	Kota Bandung, Cicendo, Pamoyanan	Persentase Siskamling Aktif	75 %	Jumlah pelaksanaan Aktifitas Perlindungan Masyarakat (Kelurahan/RW)	12 Bulan	Jumlah RW yang memiliki (kriteria) siskamling aktif	30 RW	6,067,000	6,760,000	Memperkuat Stabilitas Polhukhankam Dan Transformasi Pelayanan Publik
TOTAL											1,215,761,675	1,487,499,338	

**Program dan Kegiatan Perangkat Daerah
Kota Bandung
Tahun 2021**

Unit Organisasi : 7.01.0.00.0.00.03.00 Kecamatan Cicendo

Sub Unit Organisasi : 7.01.0.00.0.00.03.06 Kelurahan Sukaraja

Kode	Urusan/ Bidang Urusan Pemerintahan Daerah Dan Program/ Kegiatan	Prioritas Daerah	Sasaran Daerah	Lokasi	Indikator Kinerja						Pagu Indikatif (Rp.)	Prakiraan Maju (Rp.)	Keterangan				
					Capaian Program		Keluaran Sub Kegiatan		Hasil Kegiatan								
					Tolok Ukur	Target	Tolok Ukur	Target	Tolok Ukur	Target							
7	01	01			PROGRAM PENUNJANG URUSAN PEMERINTAHAN DAERAH						15,656,395,184	18,232,477,389					
7	01	01	2.03	02	Penyediaan Jasa Komunikasi, Sumber Daya Air dan Listrik	Prioritas lainnya	Meningkatnya kapasitas dan akuntabilitas kinerja birokrasi	Kota Bandung, Cicendo, Sukaraja	Cakupan Kegiatan Penunjang Urusan Pemerintahan Daerah	100 %	umlah laporan penyediaan Jasa Komunikasi, Sumber Daya Air dan atau Listrik	12 Laporan	Indeks Kepuasan Masyarakat terhadap Pelayanan Publik	85.9 Nilai	24,860,000	28,589,000	
7	01	01	2.03	08	Penyediaan Jasa Kebersihan Kantor	Prioritas lainnya	Meningkatnya kapasitas dan akuntabilitas kinerja birokrasi	Kota Bandung, Cicendo, Sukaraja	Cakupan Kegiatan Penunjang Urusan Pemerintahan Daerah	100 %	Jumlah Jasa Kebersihan Kantor yang dibayarkan	2 Jenis	Indeks Kepuasan Masyarakat terhadap Pelayanan Publik	85.9 Nilai	15,600,000	17,940,000	
7	01	01	2.03	09	Penyediaan Jasa Perbaikan Peralatan Kerja	Prioritas lainnya	Meningkatnya kapasitas dan akuntabilitas kinerja birokrasi	Kota Bandung, Cicendo, Sukaraja	Cakupan Kegiatan Penunjang Urusan Pemerintahan Daerah	100 %	Jumlah Unit Peralatan Kerja yang Diperbaiki	6 Unit	Indeks Kepuasan Masyarakat terhadap Pelayanan Publik	85.9 Nilai	2,851,800	3,279,570	
7	01	01	2.03	10	Penyediaan Alat Tulis Kantor	Prioritas lainnya	Meningkatnya kapasitas dan akuntabilitas kinerja birokrasi	Kota Bandung, Cicendo, Sukaraja	Cakupan Kegiatan Penunjang Urusan Pemerintahan Daerah	100 %	Jumlah Jenis Penyediaan Alat Tulis Kantor Tersedia	17 Jenis	Indeks Kepuasan Masyarakat terhadap Pelayanan Publik	85.9 Nilai	10,377,800	11,934,470	
7	01	01	2.03	11	Penyediaan Barang Cetak dan Penggandaan	Prioritas lainnya	Meningkatnya kapasitas dan akuntabilitas kinerja birokrasi	Kota Bandung, Cicendo, Sukaraja	Cakupan Kegiatan Penunjang Urusan Pemerintahan Daerah	100 %	Jumlah jenis barang cetakan dan penggandaan tersedia	3 Jenis	Indeks Kepuasan Masyarakat terhadap Pelayanan Publik	85.9 Nilai	8,000,000	9,200,000	
7	01	01	2.03	12	Penyediaan Komponen Instalasi Listrik/Penerangan Bangunan Kantor	Prioritas lainnya	Meningkatnya kapasitas dan akuntabilitas kinerja birokrasi	Kota Bandung, Cicendo, Sukaraja	Cakupan Kegiatan Penunjang Urusan Pemerintahan Daerah	100 %	Jumlah Komponen Instalasi Listrik / Penerangan tersedia	5 Jenis	Indeks Kepuasan Masyarakat terhadap Pelayanan Publik	85.9 Nilai	1,998,100	2,297,815	
7	01	01	2.03	13	Penyediaan Peralatan dan Perlengkapan Kantor	Prioritas lainnya	Meningkatnya kapasitas dan akuntabilitas kinerja birokrasi	Kota Bandung, Cicendo, Sukaraja	Cakupan Kegiatan Penunjang Urusan Pemerintahan Daerah	100 %	Jumlah Peralatan dan Perlengkapan Kantor tersedia	4 Jenis	Indeks Kepuasan Masyarakat terhadap Pelayanan Publik	85.9 Nilai	36,159,750	41,583,712	
7	01	01	2.03	14	Penyediaan Peralatan Rumah Tangga	Prioritas lainnya	Meningkatnya kapasitas dan akuntabilitas kinerja birokrasi	Kota Bandung, Cicendo, Sukaraja	Cakupan Kegiatan Penunjang Urusan Pemerintahan Daerah	100 %	Jumlah jenis peralatan Rumah Tangga tersedia	16 Jenis	Indeks Kepuasan Masyarakat terhadap Pelayanan Publik	85.9 Nilai	4,998,400	5,748,160	
7	01	01	2.03	15	Penyediaan Bahan Bacaan dan Peraturan Perundang-Undangan	Prioritas lainnya	Meningkatnya kapasitas dan akuntabilitas kinerja birokrasi	Kota Bandung, Cicendo, Sukaraja	Cakupan Kegiatan Penunjang Urusan Pemerintahan Daerah	100 %	Jumlah jenis bahan bacaan dan peraturan perundang - undangan	2 Jenis	Indeks Kepuasan Masyarakat terhadap Pelayanan Publik	85.9 Nilai	1,380,000	1,587,000	
7	01	01	2.03	17	Penyediaan Makanan dan Minuman	Prioritas lainnya	Meningkatnya kapasitas dan akuntabilitas kinerja birokrasi	Kota Bandung, Cicendo, Sukaraja	Cakupan Kegiatan Penunjang Urusan Pemerintahan Daerah	100 %	Jumlah Laporan Penyediaan Makanan dan minuman	12 Laporan	Indeks Kepuasan Masyarakat terhadap Pelayanan Publik	85.9 Nilai	6,991,600	11,486,200	
7	01	01	2.03	28	Pemeliharaan Rutin/Berkala Gedung Kantor	Prioritas lainnya	Meningkatnya kapasitas dan akuntabilitas kinerja birokrasi	Kota Bandung, Cicendo, Sukaraja	Cakupan Kegiatan Penunjang Urusan Pemerintahan Daerah	100 %	Jumlah unit Gedung Kantor yang terpelihara	1 unit	Indeks Kepuasan Masyarakat terhadap Pelayanan Publik	85.9 Nilai	23,966,250	27,561,187	
7	01	02			PROGRAM PENYELENGGARAAN PEMERINTAHAN DAN PELAYANAN PUBLIK						2,538,211,680	2,871,908,969					
7	01	02	2.01	02	Peningkatan Efektifitas Kegiatan Pemerintahan di Tingkat Kecamatan	Prioritas lainnya	Meningkatnya kapasitas dan akuntabilitas kinerja birokrasi	Kota Bandung, Cicendo, Sukaraja	Indeks Kepuasan Masyarakat terhadap Pelayanan Publik	83.50 Nilai	Jumlah Laporan RT RW tepat waktu	12 Laporan	Indeks Kepuasan Masyarakat terhadap Pelayanan Publik	85.9 Nilai	319,519,300	369,378,850	
7	01	02	2.02	02	Fasilitasi Percepatan Pencapaian Standar Pelayanan Minimal di Wilayah Kecamatan	Prioritas lainnya	Meningkatnya kapasitas dan akuntabilitas kinerja birokrasi	Kota Bandung, Cicendo, Sukaraja	Indeks Kepuasan Masyarakat terhadap Pelayanan Publik	83.50 Nilai	Jumlah Pelayanan Kependudukan yang tidak melebihi waktu di SOP Kependudukan	1 Jenis	Indeks Kepuasan Masyarakat	85.9 Nilai	1,617,000	2,656,500	
7	01	02	2.03	01	Koordinasi/Sinergi dengan Perangkat Daerah dan/atau Instansi Vertikal yang Terkait dalam Pemeliharaan Sarana dan Prasarana Pelayanan Umum	Peningkatan kualitas lingkungan hidup	Meningkatnya kapasitas dan akuntabilitas kinerja birokrasi	Kota Bandung, Cicendo, Sukaraja	Indeks Kepuasan Masyarakat terhadap Pelayanan Publik	83.50 Nilai	Jumlah Laporan Pelaksanaan Pemeliharaan Sarana dan Prasarana Pelayanan Umum	12 Laporan	Persentase Sarana dan prasarana pelayanan publik dalam kondisi baik	80 %	11,103,500	13,705,125	
7	01	03			PROGRAM PEMBERDAYAAN MASYARAKAT DESA DAN KELURAHAN						6,793,686,474	8,507,548,106					
7	01	03	2.02	02	Pembangunan Sarana dan Prasarana Kelurahan	Infrastruktur kota yang terpadu dan berkualitas	Meningkatnya kualitas lingkungan hidup Kota Bandung	Kota Bandung, Cicendo, Sukaraja	Tingkat pemberdayaan lembaga kemasyarakatan	79.40 %	Jumlah Jenis Pelaksanaan Pemberdayaan Masyarakat di Kelurahan	1 Jenis	Persentase LKK Unggul	80.1 %	923,863,350	1,149,999,828	
7	01	03	2.02	03	Pemberdayaan Masyarakat di Kelurahan	Prioritas lainnya	Meningkatnya kualitas lingkungan hidup Kota Bandung	Kota Bandung, Cicendo, Sukaraja	Tingkat pemberdayaan lembaga kemasyarakatan	79.40 %	Jumlah jenis pelaksanaan Pemberdayaan Masyarakat Lingkup LKK terealisasi	3 Jenis	Persentase LKK Unggul	80.1 %	248,192,100	344,999,885	
7	01	04			PROGRAM KOORDINASI KETENTRAMAN DAN KETERTIBAN UMUM						325,861,175	341,120,400					

**Program dan Kegiatan Perangkat Daerah
Kota Bandung
Tahun 2021**

Unit Organisasi : 7.01.0.00.0.00.03.00 Kecamatan Cicendo
Sub Unit Organisasi : 7.01.0.00.0.00.03.06 Kelurahan Sukaraja

Kode					Urusan/ Bidang Urusan Pemerintahan Daerah Dan Program/ Kegiatan	Prioritas Daerah	Sasaran Daerah	Lokasi	Indikator Kinerja				Pagu Indikatif (Rp.)	Prakiraan Maju (Rp.)	Keterangan		
									Capaian Program		Keluaran Sub Kegiatan				Hasil Kegiatan		Prioritas Pembangunan Nasional
									Tolok Ukur	Target	Tolok Ukur	Target			Tolok Ukur	Target	
7	01	04	2.02	01	Koordinasi/Sinergi Dengan Perangkat Daerah yang Tugas dan Fungsinya di Bidang Penegakan Peraturan Perundang-Undangan dan/atau Kepolisian Negara Republik Indonesia	Prioritas lainnya	Meningkatnya kapasitas dan akuntabilitas kinerja birokrasi	Kota Bandung, Cicendo, Sukaraja	Persentase Siskamling Aktif	75 %	Jumlah pelaksanaan Aktifitas Perlindungan Masyarakat (Kelurahan/RW)	12 Bulan	Jumlah RW yang memiliki (kriteria) siskamling aktif	30 RW	7,668,100	8,140,000	Memperkuat Stabilitas Polhukhankam Dan Transformasi Pelayanan Publik
TOTAL											1,649,147,050	2,050,087,302					

**Program dan Kegiatan Perangkat Daerah
Kota Bandung
Tahun 2021**

Unit Organisasi : 7.01.0.00.0.00.04.00 Kecamatan Andir
Sub Unit Organisasi : 7.01.0.00.0.00.04.00 Kecamatan Andir

Kode	Kode	Kode	Kode	Kode	Kode	Kode	Kode	Kode	Kode	Kode	Kode	Kode	Kode	Kode	Kode	Kode	Kode	Kode	Kode	Kode	Indikator Kinerja				Pagu Indikatif (Rp.)	Prakiraan Maju (Rp.)	Keterangan		
																					Capaian Program		Keluaran Sub Kegiatan					Hasil Kegiatan	
																					Tolok Ukur	Target	Tolok Ukur	Target			Tolok Ukur	Target	
7																													
7	01																						24,165,955,743	28,198,959,807					
7	01	01																					14,526,249,789	16,220,761,173					
7	01	01	2.02																				12,381,698,743	13,599,438,419					
7	01	01	2.02	01	Penyediaan Gaji dan Tunjangan ASN	Prioritas lainnya	Meningkatnya kapasitas dan akuntabilitas kinerja birokrasi	Kota Bandung, Andir, Garuda	Cakupan Kegiatan Penunjang Urusan Pemerintahan Daerah	100 %	Jumlah laporan penyediaan gaji dan tunjangan ASN	1 Tahun	Jumlah laporan penyediaan gaji dan tunjangan ASN	1 Tahun									12,381,698,743	13,599,438,419					
7	01	01	2.03																				2,144,551,046	2,621,322,754					
7	01	01	2.03	02	Penyediaan Jasa Komunikasi, Sumber Daya Air dan Listrik	Prioritas lainnya	Meningkatnya kapasitas dan akuntabilitas kinerja birokrasi	Semua Kabupaten/Kota, Semua Kecamatan, Semua Kelurahan Kota Bandung, Andir, Garuda	Cakupan pelayanan administrasi perkantoran	100 %	Jumlah Laporan Penyediaan Jasa Komunikasi Sumber Daya Air dan Listrik	12 Laporan	IKM (Indeks Kepuasan Masyarakat)	81.7 %									38,040,000	43,746,000					
7	01	01	2.03	03	Penyediaan Jasa Peralatan dan Perlengkapan Kantor	Prioritas lainnya	Meningkatnya kapasitas dan akuntabilitas kinerja birokrasi	Kota Bandung, Andir, Garuda	Cakupan pelayanan administrasi perkantoran	100 %	Jumlah Bulanan Penyediaan Jasa Peralatan dan Perlengkapan Kantor	12 Bulan	IKM (Indeks Kepuasan Masyarakat)	81.7 %									684,000,000	788,612,500					
7	01	01	2.03	06	Penyediaan Jasa Pemeliharaan dan Perizinan Kendaraan Dinas/Operasional	Prioritas lainnya	Meningkatnya kapasitas dan akuntabilitas kinerja birokrasi	Semua Kabupaten/Kota, Semua Kecamatan, Semua Kelurahan Kota Bandung, Andir, Garuda	Cakupan pelayanan administrasi perkantoran	100 %	Jumlah Unit Kendaraan yang Perizinannya Dibayarkan	49 Unit	IKM (Indeks Kepuasan Masyarakat)	81.7 %									10,019,200	11,522,080					
7	01	01	2.03	08	Penyediaan Jasa Kebersihan Kantor	Prioritas lainnya	Meningkatnya kapasitas dan akuntabilitas kinerja birokrasi	Kota Bandung, Andir, Garuda	Cakupan pelayanan administrasi perkantoran	100 %	Jumlah Jasa Kebersihan Kantor bulanan	2 Jenis	IKM (Indeks Kepuasan Masyarakat)	81.7 %									104,185,000	119,812,750	Meningkatkan Sumber Daya Manusia Yang Berkualitas Dan Berdaya Saing				
7	01	01	2.03	09	Penyediaan Jasa Perbaikan Peralatan Kerja	Prioritas lainnya	Meningkatnya kapasitas dan akuntabilitas kinerja birokrasi	Kota Bandung, Andir, Garuda	Cakupan pelayanan administrasi perkantoran	100 %	Jumlah Unit Peralatan Kerja yang Diperbaiki	10 Unit	IKM (Indeks Kepuasan Masyarakat)	81.7 %									11,055,600	12,713,940	Meningkatkan Sumber Daya Manusia Yang Berkualitas Dan Berdaya Saing				
7	01	01	2.03	10	Penyediaan Alat Tulis Kantor	Prioritas lainnya	Meningkatnya kapasitas dan akuntabilitas kinerja birokrasi	Kota Bandung, Andir, Garuda	Cakupan pelayanan administrasi perkantoran	100 %	Tersedianya Alat Tulis Kantor	12 Bulan	IKM (Indeks Kepuasan Masyarakat)	81.7 %									53,781,000	61,848,150	Meningkatkan Sumber Daya Manusia Yang Berkualitas Dan Berdaya Saing				
7	01	01	2.03	11	Penyediaan Barang Cetak dan Penggandaan	Prioritas lainnya	Meningkatnya kapasitas dan akuntabilitas kinerja birokrasi	Kota Bandung, Andir, Garuda	Cakupan pelayanan administrasi perkantoran	100 %	Jumlah jenis barang cetak dan penggandaan tersedia	3 Jenis	IKM (Indeks Kepuasan Masyarakat)	81.7 %									29,840,000	34,316,000	Meningkatkan Sumber Daya Manusia Yang Berkualitas Dan Berdaya Saing				
7	01	01	2.03	12	Penyediaan Komponen Instalasi Listrik/Penerangan Bangunan Kantor	Prioritas lainnya	Meningkatnya kapasitas dan akuntabilitas kinerja birokrasi	Kota Bandung, Andir, Garuda	Cakupan pelayanan administrasi perkantoran	100 %	Jumlah Komponen Instalasi Listrik / Penerangan tersedia	3 Jenis	IKM (Indeks Kepuasan Masyarakat)	81.7 %									4,370,000	5,025,500	Meningkatkan Sumber Daya Manusia Yang Berkualitas Dan Berdaya Saing				
7	01	01	2.03	13	Penyediaan Peralatan dan Perlengkapan Kantor	Prioritas lainnya	Meningkatnya kapasitas dan akuntabilitas kinerja birokrasi	Kota Bandung, Andir, Garuda	Cakupan pelayanan administrasi perkantoran	100 %	Jumlah Peralatan dan Perlengkapan Kantor tersedia	9 Unit	IKM (Indeks Kepuasan Masyarakat)	81.7 %									41,697,300	73,688,780					
7	01	01	2.03	14	Penyediaan Peralatan Rumah Tangga	Prioritas lainnya	Meningkatnya kapasitas dan akuntabilitas kinerja birokrasi	Kota Bandung, Andir, Garuda	Cakupan pelayanan administrasi perkantoran	100 %	Jumlah jenis peralatan Rumah Tangga tersedia	10 Jenis	IKM (Indeks Kepuasan Masyarakat)	81.7 %									1,896,500	2,180,975	Meningkatkan Sumber Daya Manusia Yang Berkualitas Dan Berdaya Saing				

**Program dan Kegiatan Perangkat Daerah
Kota Bandung
Tahun 2021**

Unit Organisasi : 7.01.0.00.0.00.04.00 Kecamatan Andir
Sub Unit Organisasi : 7.01.0.00.0.00.04.00 Kecamatan Andir

Kode	Urusan/ Bidang Urusan Pemerintahan Daerah Dan Program/ Kegiatan	Prioritas Daerah	Sasaran Daerah	Lokasi	Indikator Kinerja						Pagu Indikatif (Rp.)	Prakiraan Maju (Rp.)	Keterangan				
					Capaian Program		Keluaran Sub Kegiatan		Hasil Kegiatan								
					Tolok Ukur	Target	Tolok Ukur	Target	Tolok Ukur	Target							
7	01	01	2.03	15	Penyediaan Bahan Bacaan dan Peraturan Perundang-Undangan	Prioritas lainnya	Meningkatnya kapasitas dan akuntabilitas kinerja birokrasi	Kota Bandung, Andir, Garuda	Cakupan pelayanan administrasi perkantoran	100 %	Jumlah jenis Penyediaan Bahan Bacaan dan Peraturan Perundang Undangan tersedia	1 Jenis	IKM (Indeks Kepuasan Masyarakat)	81.7 %	5,616,000	6,458,400	Meningkatkan Sumber Daya Manusia Yang Berkualitas Dan Berdaya Saing
7	01	01	2.03	17	Penyediaan Makanan dan Minuman	Prioritas lainnya	Meningkatnya kapasitas dan akuntabilitas kinerja birokrasi	Kota Bandung, Andir, Garuda	Cakupan pelayanan administrasi perkantoran	100 %	Jumlah dus Makanan dan Minuman tersedia	2150 Dus	IKM (Indeks Kepuasan Masyarakat)	81.7 %	58,208,000	70,748,000	Meningkatkan Sumber Daya Manusia Yang Berkualitas Dan Berdaya Saing
7	01	01	2.03	18	Rapat-Rapat Kordinasi dan Konsultasi ke Luar Daerah	Prioritas lainnya	Meningkatnya kapasitas dan akuntabilitas kinerja birokrasi	Kota Bandung, Andir, Garuda	Cakupan pelayanan administrasi perkantoran	100 %	Jumlah Laporan Perjalanan Dinas dilaksanakan	1 Laporan	IKM (Indeks Kepuasan Masyarakat)	81.7 %	64,946,000	133,728,900	
7	01	01	2.03	25	Pengadaan Mebeleur	Prioritas lainnya	Meningkatnya kapasitas dan akuntabilitas kinerja birokrasi	Kota Bandung, Andir, Garuda	Cakupan pelayanan administrasi perkantoran	100 %	Jumlah Meubeleur	72 Unit	IKM (Indeks Kepuasan Masyarakat)	81.7 %	25,687,700	46,880,831	
7	01	01	2.03	28	Pemeliharaan Rutin/Berkala Gedung Kantor	Prioritas lainnya	Meningkatnya kapasitas dan akuntabilitas kinerja birokrasi	Kota Bandung, Andir, Garuda	Cakupan pelayanan administrasi perkantoran	100 %	Jumlah Unit Gedung Kantor terpelihara	1 Unit	IKM (Indeks Kepuasan Masyarakat)	81.7 %	3,137,200	18,038,900	
7	01	01	2.03	30	Pemeliharaan Rutin/Berkala Kendaraan Dinas/Operasional	Prioritas lainnya	Meningkatnya kapasitas dan akuntabilitas kinerja birokrasi	Kota Bandung, Andir, Garuda	Cakupan pelayanan administrasi perkantoran	100 %	Jumlah unit kendaraan dinas / operasional mendapat pemeliharaan	19 Unit	IKM (Indeks Kepuasan Masyarakat)	81.7 %	500,710,000	586,166,500	
7	01	02			PROGRAM PENYELENGGARAAN PEMERINTAHAN DAN PELAYANAN PUBLIK						2,096,777,950	2,434,545,342					
7	01	02	2.01		Koordinasi Penyelenggaraan Kegiatan Pemerintahan di Tingkat Kecamatan						79,400,000	91,310,000					
7	01	02	2.01	02	Peningkatan Efektifitas Kegiatan Pemerintahan di Tingkat Kecamatan	Prioritas lainnya	Meningkatnya kapasitas dan akuntabilitas kinerja birokrasi	Semua Kabupaten/Kota, Semua Kecamatan, Semua Kelurahan Kota Bandung, Andir, Garuda	Indeks Kepuasan Masyarakat terhadap Pelayanan Publik	83.50 Nilai	Jumlah Laporan RT RW tepat waktu	54 Laporan	Indeks Kepuasan Masyarakat terhadap Pelayanan Publik	81.7 %	33,100,000	38,065,000	
7	01	02	2.02		Penyelenggaraan Urusan Pemerintahan yang tidak Dilaksanakan oleh Unit Kerja Perangkat Daerah yang Ada di Kecamatan						115,583,850	139,499,427					
7	01	02	2.02	02	Fasilitasi Percepatan Pencapaian Standar Pelayanan Minimal di Wilayah Kecamatan	Prioritas lainnya	Meningkatnya kapasitas dan akuntabilitas kinerja birokrasi	Semua Kabupaten/Kota, Semua Kecamatan, Semua Kelurahan Kota Bandung, Andir, Garuda	Indeks Kepuasan Masyarakat terhadap Pelayanan Publik	83.50 Nilai	Jumlah Pelayanan Kependudukan yang tidak melebihi waktu di SOP kependudukan	5 Jenis	Indeks Kepuasan Masyarakat terhadap Pelayanan Publik	81.7 Nilai	17,178,500	26,333,275	
7	01	02	2.02	03	Peningkatan Efektifitas Pelaksanaan Pelayanan Kepada Masyarakat di Wilayah Kecamatan	Pemulihan Dampak Sosial	Meningkatnya kapasitas dan akuntabilitas kinerja birokrasi	Semua Kabupaten/Kota, Semua Kecamatan, Semua Kelurahan Kota Bandung, Andir, Garuda	Indeks Kepuasan Masyarakat terhadap Pelayanan Publik	83.50 Nilai	Jumlah pelaksanaan pelayanan kepada masyarakat	1 Laporan	Indeks Kepuasan Masyarakat terhadap Pelayanan Publik	81.7 Nilai	35,000,000	40,250,000	
7	01	02	2.03		Koordinasi Pemeliharaan Prasarana dan Sarana Pelayanan Umum						1,359,354,100	1,568,383,915					
7	01	02	2.03	01	Koordinasi/Sinergi dengan Perangkat Daerah dan/atau Instansi Vertikal yang Terkait dalam Pemeliharaan Sarana dan Prasarana Pelayanan Umum	Peningkatan kualitas lingkungan hidup	Meningkatnya kapasitas dan akuntabilitas kinerja birokrasi	Kota Bandung, Andir, Garuda	Indeks Kepuasan Masyarakat terhadap Pelayanan Publik	83.50 Nilai	Jumlah pelaksanaan pemeliharaan Prasarana dan Sarana Pelayanan Umum	12 Bulan	Indeks Kepuasan Masyarakat terhadap Pelayanan Publik	81.7 Nilai	175,379,800	201,686,770	
7	01	02	2.04		Pelaksanaan Urusan Pemerintahan yang Dilimpahkan kepada Camat						542,440,000	635,352,000					
7	01	02	2.04	02	Pelaksanaan Urusan Pemerintahan yang Terkait Dengan Nonperizinan	Pemulihan Perekonomian Kota	Meningkatnya kapasitas dan akuntabilitas kinerja birokrasi	Kota Bandung, Andir, Garuda	Indeks Kepuasan Masyarakat terhadap Pelayanan Publik	83.50 Nilai	Jumlah Koperasi di Tempat Ibadah	1 Unit	Indeks Kepuasan Masyarakat terhadap Pelayanan Publik	81.7 Nilai	9,000,000	10,350,000	

**Program dan Kegiatan Perangkat Daerah
Kota Bandung
Tahun 2021**

Unit Organisasi : 7.01.0.00.0.00.04.00 Kecamatan Andir

Sub Unit Organisasi : 7.01.0.00.0.00.04.00 Kecamatan Andir

Kode	Kode	Kode	Kode	Kode	Urusan/ Bidang Urusan Pemerintahan Daerah Dan Program/ Kegiatan	Prioritas Daerah	Sasaran Daerah	Lokasi	Indikator Kinerja				Pagu Indikatif (Rp.)	Prakiraan Maju (Rp.)	Keterangan		
									Capaian Program		Keluaran Sub Kegiatan					Hasil Kegiatan	
									Tolok Ukur	Target	Tolok Ukur	Target			Tolok Ukur	Target	Prioritas Pembangunan Nasional
7	01	02	2.04	03	Pelaksanaan Urusan Pemerintahan yang Terkait Dengan Kewenangan Lain yang Dilimpahkan	Peningkatan kualitas pendidikan masyarakat	Meningkatnya kapasitas dan akuntabilitas kinerja birokrasi	Kota Bandung, Andir, Garuda	Indeks Kepuasan Masyarakat terhadap Pelayanan Publik	83.50 Nilai	Jumlah Pelaksanaan Urusan Pemerintahan yang Terkait Dengan Kewenangan Lain yang Dilimpahkan bidang pemberdayaan masyarakat	1 Kali	Indeks Kepuasan Masyarakat terhadap Pelayanan Publik	81.7 Nilai	189,960,000	224,250,000	
7	01	04			PROGRAM KOORDINASI KETENTRAMAN DAN KETERTIBAN UMUM										1,132,841,600	1,305,297,840	
7	01	04	2.02		Koordinasi Penerapan dan Penegakan Perda dan Perkada										1,132,841,600	1,305,297,840	
7	01	04	2.02	01	Koordinasi/Sinergi Dengan Perangkat Daerah yang Tugas dan Fungsinya di Bidang Penegakan Peraturan Perundang-Undangan dan/atau Kepolisian Negara Republik Indonesia	Prioritas lainnya	Meningkatnya kapasitas dan akuntabilitas kinerja birokrasi	Semua Kabupaten/Kota, Semua Kecamatan, Semua Kelurahan Kota Bandung, Andir, Garuda	Persentase Siskamling Aktif	75 %	Jumlah pelaksanaan AKTIFITAS Perlindungan Masyarakat (Kelurahan /RW)	12 Bulan	Persentase Siskamling Aktif	77.78 %	439,995,000	505,994,250	
TOTAL											14,918,501,543	16,661,855,920					

**Program dan Kegiatan Perangkat Daerah
Kota Bandung
Tahun 2021**

Unit Organisasi : 7.01.0.00.0.00.04.00 Kecamatan Andir
Sub Unit Organisasi : 7.01.0.00.0.00.04.01 Kelurahan Maleber

Kode					Urusan/ Bidang Urusan Pemerintahan Daerah Dan Program/ Kegiatan	Prioritas Daerah	Sasaran Daerah	Lokasi	Indikator Kinerja						Pagu Indikatif (Rp.)	Prakiraan Maju (Rp.)	Keterangan
									Capaian Program		Keluaran Sub Kegiatan		Hasil Kegiatan				Prioritas Pembangunan Nasional
									Tolok Ukur	Target	Tolok Ukur	Target	Tolok Ukur	Target			
7	01	01			PROGRAM PENUNJANG URUSAN PEMERINTAHAN DAERAH										14,526,249,789	16,220,761,173	
7	01	01	2.03	02	Penyediaan Jasa Komunikasi, Sumber Daya Air dan Listrik	Prioritas lainnya	Meningkatnya kapasitas dan akuntabilitas kinerja birokrasi	Kota Bandung, Andir, Maleber	Cakupan pelayanan administrasi perkantoran	100 %	Jumlah Laporan Penyediaan Jasa Komunikasi Sumber Daya Air dan Listrik	12 laporan	IKM (Indeks Kepuasan Masyarakat)	81.7 %	17,500,000	20,125,000	Meningkatkan Sumber Daya Manusia Yang Berkualitas Dan Berdaya Saing
7	01	01	2.03	08	Penyediaan Jasa Kebersihan Kantor	Prioritas lainnya	Meningkatnya kapasitas dan akuntabilitas kinerja birokrasi	Kota Bandung, Andir, Maleber	Cakupan pelayanan administrasi perkantoran	100 %	Jumlah Jasa Kebersihan Kantor yang dibayarkan	1 Jenis	IKM (Indeks Kepuasan Masyarakat)	81.7 %	3,015,000	3,467,250	Meningkatkan Sumber Daya Manusia Yang Berkualitas Dan Berdaya Saing
7	01	01	2.03	09	Penyediaan Jasa Perbaikan Peralatan Kerja	Prioritas lainnya	Meningkatnya kapasitas dan akuntabilitas kinerja birokrasi	Kota Bandung, Andir, Maleber	Cakupan pelayanan administrasi perkantoran	100 %	Jumlah Unit Peralatan Kerja yang Diperbaiki	4 Unit	IKM (Indeks Kepuasan Masyarakat)	81.7 %	7,100,000	8,165,000	Meningkatkan Sumber Daya Manusia Yang Berkualitas Dan Berdaya Saing
7	01	01	2.03	10	Penyediaan Alat Tulis Kantor	Prioritas lainnya	Meningkatnya kapasitas dan akuntabilitas kinerja birokrasi	Kota Bandung, Andir, Maleber	Cakupan pelayanan administrasi perkantoran	100 %	Tersedianya Alat Tulis Kantor	12 Bulan	IKM (Indeks Kepuasan Masyarakat)	81.7 %	13,138,600	15,109,390	Meningkatkan Sumber Daya Manusia Yang Berkualitas Dan Berdaya Saing
7	01	01	2.03	11	Penyediaan Barang Cetak dan Pengandaan	Prioritas lainnya	Meningkatnya kapasitas dan akuntabilitas kinerja birokrasi	Kota Bandung, Andir, Maleber	Cakupan pelayanan administrasi perkantoran	100 %	Jumlah jenis barang cetakan dan pengandaan tersedia	3 Jenis	IKM (Indeks Kepuasan Masyarakat)	81.7 %	5,515,000	6,342,250	Meningkatkan Sumber Daya Manusia Yang Berkualitas Dan Berdaya Saing
7	01	01	2.03	12	Penyediaan Komponen Instalasi Listrik/Penerangan Bangunan Kantor	Prioritas lainnya	Meningkatnya kapasitas dan akuntabilitas kinerja birokrasi	Kota Bandung, Andir, Maleber	Cakupan pelayanan administrasi perkantoran	100 %	Jumlah Komponen Instalasi Listrik / Penerangan tersedia	3 Jenis	IKM (Indeks Kepuasan Masyarakat)	81.7 %	2,298,000	2,642,700	
7	01	01	2.03	14	Penyediaan Peralatan Rumah Tangga	Prioritas lainnya	Meningkatnya kapasitas dan akuntabilitas kinerja birokrasi	Kota Bandung, Andir, Maleber	Cakupan pelayanan administrasi perkantoran	100 %	Jumlah jenis peralatan Rumah Tangga tersedia	7 Jenis	IKM (Indeks Kepuasan Masyarakat)	81.7 %	600,000	690,000	Meningkatkan Sumber Daya Manusia Yang Berkualitas Dan Berdaya Saing
7	01	01	2.03	15	Penyediaan Bahan Bacaan dan Peraturan Perundang-Undangan	Prioritas lainnya	Meningkatnya kapasitas dan akuntabilitas kinerja birokrasi	Kota Bandung, Andir, Maleber	Cakupan pelayanan administrasi perkantoran	100 %	Jumlah jenis Penyediaan Bahan Bacaan dan Peraturan Perundang Undangan tersedia	1 Jenis	IKM (Indeks Kepuasan Masyarakat)	81.7 %	4,476,000	5,147,400	Meningkatkan Sumber Daya Manusia Yang Berkualitas Dan Berdaya Saing
7	01	01	2.03	17	Penyediaan Makanan dan Minuman	Prioritas lainnya	Meningkatnya kapasitas dan akuntabilitas kinerja birokrasi	Kota Bandung, Andir, Maleber	Cakupan pelayanan administrasi perkantoran	100 %	Jumlah dus Makanan dan Minuman tersedia	960 Dus	IKM (Indeks Kepuasan Masyarakat)	81.7 %	24,000,000	27,600,000	Meningkatkan Sumber Daya Manusia Yang Berkualitas Dan Berdaya Saing
7	01	01	2.03	28	Pemeliharaan Rutin/Berkala Gedung Kantor	Prioritas lainnya	Meningkatnya kapasitas dan akuntabilitas kinerja birokrasi	Kota Bandung, Andir, Maleber	Cakupan pelayanan administrasi perkantoran	100 %	Jumlah Unit Gedung Kantor terpelihara	1 Unit	IKM (Indeks Kepuasan Masyarakat)	81.7 %	29,325,300	33,724,095	Meningkatkan Sumber Daya Manusia Yang Berkualitas Dan Berdaya Saing
7	01	01	2.03	30	Pemeliharaan Rutin/Berkala Kendaraan Dinas/Operasional	Prioritas lainnya	Meningkatnya kapasitas dan akuntabilitas kinerja birokrasi	Kota Bandung, Andir, Maleber	Cakupan pelayanan administrasi perkantoran	100 %	Jumlah unit kendaraan dinas / operasional mendapat pemeliharaan	15 Unit	IKM (Indeks Kepuasan Masyarakat)	81.7 %	14,700,000	16,905,000	Meningkatkan Sumber Daya Manusia Yang Berkualitas Dan Berdaya Saing
7	01	02			PROGRAM PENYELENGGARAAN PEMERINTAHAN DAN PELAYANAN PUBLIK										2,096,777,950	2,434,545,342	

**Program dan Kegiatan Perangkat Daerah
Kota Bandung
Tahun 2021**

Unit Organisasi : 7.01.0.00.0.00.04.00 Kecamatan Andir
Sub Unit Organisasi : 7.01.0.00.0.00.04.01 Kelurahan Maleber

Kode	Urusan/ Bidang Urusan Pemerintahan Daerah Dan Program/ Kegiatan	Prioritas Daerah	Sasaran Daerah	Lokasi	Indikator Kinerja						Pagu Indikatif (Rp.)	Prakiraan Maju (Rp.)	Keterangan
					Capaian Program		Keluaran Sub Kegiatan		Hasil Kegiatan				
					Tolok Ukur	Target	Tolok Ukur	Target	Tolok Ukur	Target			
7.01.02.2.01.02	Peningkatan Efektifitas Kegiatan Pemerintahan di Tingkat Kecamatan	Prioritas lainnya	Meningkatnya kapasitas dan akuntabilitas kinerja birokrasi	Kota Bandung, Andir, Maleber	Indeks Kepuasan Masyarakat terhadap Pelayanan Publik	83.50 Nilai	Jumlah Laporan RT RW tepat waktu	11 Laporan	Indeks Kepuasan Masyarakat terhadap Pelayanan Publik	81.7 %	5,384,000	6,191,600	Memperkuat Stabilitas Polhukhankam Dan Transformasi Pelayanan Publik
7.01.02.2.02.02	Fasilitasi Percepatan Pencapaian Standar Pelayanan Minimal di Wilayah Kecamatan	Prioritas lainnya	Meningkatnya kapasitas dan akuntabilitas kinerja birokrasi	Kota Bandung, Andir, Maleber	Indeks Kepuasan Masyarakat terhadap Pelayanan Publik	83.50 Nilai	Jumlah Pelayanan Kependudukan yang tidak melebihi waktu di SOP kependudukan	5 Jenis	Indeks Kepuasan Masyarakat terhadap Pelayanan Publik	81.7 Nilai	4,276,000	4,917,400	
7.01.02.2.02.03	Peningkatan Efektifitas Pelaksanaan Pelayanan Kepada Masyarakat di Wilayah Kecamatan	Pemulihan Dampak Sosial	Meningkatnya kapasitas dan akuntabilitas kinerja birokrasi	Kota Bandung, Andir, Maleber	Indeks Kepuasan Masyarakat terhadap Pelayanan Publik	83.50 Nilai	Jumlah pelaksanaan pelayanan kepada masyarakat	0 Laporan	Indeks Kepuasan Masyarakat terhadap Pelayanan Publik	81.7 Nilai	0	0	
7.01.02.2.03.01	Koordinasi/Sinergi dengan Perangkat Daerah dan/atau Instansi Vertikal yang Terkait dalam Pemeliharaan Sarana dan Prasarana Pelayanan Umum	Peningkatan kualitas lingkungan hidup	Meningkatnya kapasitas dan akuntabilitas kinerja birokrasi	Kota Bandung, Andir, Maleber	Indeks Kepuasan Masyarakat terhadap Pelayanan Publik	83.50 Nilai	Jumlah pelaksanaan pemeliharaan Prasarana dan Sarana Pelayanan Umum	12 Bulan	Indeks Kepuasan Masyarakat terhadap Pelayanan Publik	81.7 Nilai	132,720,500	152,628,575	
7.01.02.2.04.02	Pelaksanaan Urusan Pemerintahan yang Terkait Dengan Nonperizinan	Pemulihan Perekonomian Kota	Meningkatnya kapasitas dan akuntabilitas kinerja birokrasi	Kota Bandung, Andir, Maleber	Indeks Kepuasan Masyarakat terhadap Pelayanan Publik	83.50 Nilai	Jumlah Koperasi di Tempat Ibadah	0 Unit	Indeks Kepuasan Masyarakat terhadap Pelayanan Publik	81.7 Nilai	0	0	
7.01.02.2.04.03	Pelaksanaan Urusan Pemerintahan yang Terkait Dengan Kewenangan Lain yang Dilimpahkan	Peningkatan kualitas pendidikan masyarakat	Meningkatnya kapasitas dan akuntabilitas kinerja birokrasi	Kota Bandung, Andir, Maleber	Indeks Kepuasan Masyarakat terhadap Pelayanan Publik	83.50 Nilai	Jumlah Pelaksanaan Urusan Pemerintahan yang Terkait Dengan Kewenangan Lain yang Dilimpahkan bidang pemberdayaan masyarakat	1 Kali	Indeks Kepuasan Masyarakat terhadap Pelayanan Publik	81.7 Nilai	32,000,000	36,800,000	
7.01.03	PROGRAM PEMBERDAYAAN MASYARAKAT DESA DAN KELURAHAN										6,410,086,404	8,238,355,452	
7.01.03.2.02.02	Pembangunan Sarana dan Prasarana Kelurahan	Infrastruktur kota yang terpadu dan berkualitas	Meningkatnya kualitas lingkungan hidup Kota Bandung	Kota Bandung, Andir, Maleber	Tingkat pemberdayaan lembaga kemasyarakatan	79.40 %	Jumlah jenis pelaksanaan Pembangunan Sarana dan Prasarana Lingkup RW terealisasi	18 Jenis	Tingkat Pemberdayaan Lembaga Kemasyarakatan Unggul	56.36 %	194,569,000	224,831,900	
7.01.03.2.02.03	Pemberdayaan Masyarakat di Kelurahan	Prioritas lainnya	Meningkatnya kualitas lingkungan hidup Kota Bandung	Kota Bandung, Andir, Maleber	Tingkat pemberdayaan lembaga kemasyarakatan	79.40 %	Jumlah jenis pelaksanaan Pemberdayaan Masyarakat Lingkup LKK terealisasi	17 Jenis	Tingkat Pemberdayaan Lembaga Kemasyarakatan Unggul	56.36 %	1,045,135,368	1,385,168,100	
7.01.04	PROGRAM KOORDINASI KETENTRAMAN DAN KETERTIBAN UMUM										1,132,841,600	1,305,297,840	
7.01.04.2.02.01	Koordinasi/Sinergi Dengan Perangkat Daerah yang Tugas dan Fungsinya di Bidang Penegakan Peraturan Perundang-Undangan dan/atau Kepolisian Negara Republik Indonesia	Prioritas lainnya	Meningkatnya kapasitas dan akuntabilitas kinerja birokrasi	Kota Bandung, Andir, Maleber	Persentase Siskamling Aktif	75 %	Jumlah pelaksanaan AKTIFITAS Perlindungan Masyarakat (Kelurahan /RW)	12 Bulan	Persentase Siskamling Aktif	77.78 %	174,171,600	200,297,340	
TOTAL											1,709,924,368	2,150,753,000	

**Program dan Kegiatan Perangkat Daerah
Kota Bandung
Tahun 2021**

Unit Organisasi : 7.01.0.00.0.00.04.00 Kecamatan Andir

Sub Unit Organisasi : 7.01.0.00.0.00.04.02 Kelurahan Dungus Cariang

Kode					Urusan/ Bidang Urusan Pemerintahan Daerah Dan Program/ Kegiatan	Prioritas Daerah	Sasaran Daerah	Lokasi	Indikator Kinerja						Pagu Indikatif (Rp.)	Prakiraan Maju (Rp.)	Keterangan
									Capaian Program		Keluaran Sub Kegiatan		Hasil Kegiatan				
									Tolok Ukur	Target	Tolok Ukur	Target	Tolok Ukur	Target			
7	01	01			PROGRAM PENUNJANG URUSAN PEMERINTAHAN DAERAH										14,526,249,789	16,220,761,173	
7	01	01	2.03	02	Penyediaan Jasa Komunikasi, Sumber Daya Air dan Listrik	Prioritas lainnya	Meningkatnya kapasitas dan akuntabilitas kinerja birokrasi	Kota Bandung, Andir, Dungus Cariang	Cakupan pelayanan administrasi perkantoran	100 %	Jumlah Laporan Penyediaan Jasa Komunikasi Sumber Daya Air dan Listrik	12 Laporan	IKM (Indeks Kepuasan Masyarakat)	81.7 %	19,200,000	22,080,000	Meningkatkan Sumber Daya Manusia Yang Berkualitas Dan Berdaya Saing
7	01	01	2.03	08	Penyediaan Jasa Kebersihan Kantor	Prioritas lainnya	Meningkatnya kapasitas dan akuntabilitas kinerja birokrasi	Kota Bandung, Andir, Dungus Cariang	Cakupan pelayanan administrasi perkantoran	100 %	Jumlah Jasa Kebersihan Kantor yang dibayarkan	1 Jenis	IKM (Indeks Kepuasan Masyarakat)	81.7 %	4,285,000	4,927,750	Meningkatkan Sumber Daya Manusia Yang Berkualitas Dan Berdaya Saing
7	01	01	2.03	09	Penyediaan Jasa Perbaikan Peralatan Kerja	Prioritas lainnya	Meningkatnya kapasitas dan akuntabilitas kinerja birokrasi	Kota Bandung, Andir, Dungus Cariang	Cakupan pelayanan administrasi perkantoran	100 %	Jumlah Unit Peralatan Kerja yang Diperbaiki	3 Unit	IKM (Indeks Kepuasan Masyarakat)	81.7 %	3,530,000	4,059,500	
7	01	01	2.03	10	Penyediaan Alat Tulis Kantor	Prioritas lainnya	Meningkatnya kapasitas dan akuntabilitas kinerja birokrasi	Kota Bandung, Andir, Dungus Cariang	Cakupan pelayanan administrasi perkantoran	100 %	Tersedianya Alat Tulis Kantor	12 Bulan	IKM (Indeks Kepuasan Masyarakat)	81.7 %	7,221,200	8,304,380	
7	01	01	2.03	11	Penyediaan Barang Cetak dan Penggandaan	Prioritas lainnya	Meningkatnya kapasitas dan akuntabilitas kinerja birokrasi	Kota Bandung, Andir, Dungus Cariang	Cakupan pelayanan administrasi perkantoran	100 %	Jumlah jenis barang cetak dan penggandaan tersedia	3 Jenis	IKM (Indeks Kepuasan Masyarakat)	81.7 %	3,325,000	3,823,750	
7	01	01	2.03	12	Penyediaan Komponen Instalasi Listrik/Penerangan Bangunan Kantor	Prioritas lainnya	Meningkatnya kapasitas dan akuntabilitas kinerja birokrasi	Kota Bandung, Andir, Dungus Cariang	Cakupan pelayanan administrasi perkantoran	100 %	Jumlah Komponen Instalasi Listrik / Penerangan tersedia	3 Jenis	IKM (Indeks Kepuasan Masyarakat)	81.7 %	1,620,000	1,863,000	
7	01	01	2.03	14	Penyediaan Peralatan Rumah Tangga	Prioritas lainnya	Meningkatnya kapasitas dan akuntabilitas kinerja birokrasi	Kota Bandung, Andir, Dungus Cariang	Cakupan pelayanan administrasi perkantoran	100 %	Jumlah jenis peralatan Rumah Tangga tersedia	2 Jenis	IKM (Indeks Kepuasan Masyarakat)	81.7 %	1,650,000	1,897,500	Meningkatkan Sumber Daya Manusia Yang Berkualitas Dan Berdaya Saing
7	01	01	2.03	15	Penyediaan Bahan Bacaan dan Peraturan Perundang-Undangan	Prioritas lainnya	Meningkatnya kapasitas dan akuntabilitas kinerja birokrasi	Kota Bandung, Andir, Dungus Cariang	Cakupan pelayanan administrasi perkantoran	100 %	Jumlah jenis Penyediaan Bahan Bacaan dan Peraturan Perundang Undangan tersedia	1 Jenis	IKM (Indeks Kepuasan Masyarakat)	81.7 %	1,416,000	1,628,400	
7	01	01	2.03	17	Penyediaan Makanan dan Minuman	Prioritas lainnya	Meningkatnya kapasitas dan akuntabilitas kinerja birokrasi	Kota Bandung, Andir, Dungus Cariang	Cakupan pelayanan administrasi perkantoran	100 %	Jumlah dus Makanan dan Minuman tersedia	1005 Dus	IKM (Indeks Kepuasan Masyarakat)	81.7 %	24,285,000	27,927,750	
7	01	01	2.03	28	Pemeliharaan Rutin/Berkala Gedung Kantor	Prioritas lainnya	Meningkatnya kapasitas dan akuntabilitas kinerja birokrasi	Kota Bandung, Andir, Dungus Cariang	Cakupan pelayanan administrasi perkantoran	100 %	Jumlah Unit Gedung Kantor terpelihara	1 Unit	IKM (Indeks Kepuasan Masyarakat)	81.7 %	12,329,196	11,500,000	Meningkatkan Sumber Daya Manusia Yang Berkualitas Dan Berdaya Saing
7	01	01	2.03	30	Pemeliharaan Rutin/Berkala Kendaraan Dinas/Operasional	Prioritas lainnya	Meningkatnya kapasitas dan akuntabilitas kinerja birokrasi	Kota Bandung, Andir, Dungus Cariang	Cakupan pelayanan administrasi perkantoran	100 %	Jumlah unit kendaraan dinas / operasional mendapat pemeliharaan	5 Unit	IKM (Indeks Kepuasan Masyarakat)	81.7 %	5,000,000	5,750,000	Meningkatkan Sumber Daya Manusia Yang Berkualitas Dan Berdaya Saing
7	01	02			PROGRAM PENYELENGGARAAN PEMERINTAHAN DAN PELAYANAN PUBLIK										2,096,777,950	2,434,545,342	
7	01	02	2.01	02	Peningkatan Efektifitas Kegiatan Pemerintahan di Tingkat Kecamatan		Meningkatnya kapasitas dan akuntabilitas kinerja birokrasi	Kota Bandung, Andir, Dungus Cariang	Indeks Kepuasan Masyarakat terhadap Pelayanan Publik	83.50 Nilai	Jumlah Laporan RT RW tepat waktu	11 Laporan	Indeks Kepuasan Masyarakat terhadap Pelayanan Publik	81.7 %	13,500,000	15,525,000	Memperkuat Stabilitas Polhukhankam Dan Transformasi Pelayanan Publik
7	01	02	2.02	02	Fasilitasi Percepatan Pencapaian Standar Pelayanan Minimal di Wilayah Kecamatan	Prioritas lainnya	Meningkatnya kapasitas dan akuntabilitas kinerja birokrasi	Kota Bandung, Andir, Dungus Cariang	Indeks Kepuasan Masyarakat terhadap Pelayanan Publik	83.50 Nilai	Jumlah Pelayanan Kependudukan yang tidak melebihi waktu di SOP kependudukan	5 Jenis	Indeks Kepuasan Masyarakat terhadap Pelayanan Publik	81.7 Nilai	1,500,000	1,725,000	

**Program dan Kegiatan Perangkat Daerah
Kota Bandung
Tahun 2021**

Unit Organisasi : 7.01.0.00.0.00.04.00 Kecamatan Andir

Sub Unit Organisasi : 7.01.0.00.0.00.04.02 Kelurahan Dungus Cariang

Kode	Urusan/ Bidang Urusan Pemerintahan Daerah Dan Program/ Kegiatan	Prioritas Daerah	Sasaran Daerah	Lokasi	Indikator Kinerja						Pagu Indikatif (Rp.)	Prakiraan Maju (Rp.)	Keterangan
					Capaian Program		Keluaran Sub Kegiatan		Hasil Kegiatan				
					Tolok Ukur	Target	Tolok Ukur	Target	Tolok Ukur	Target			
7.01.02.2.02.03	Peningkatan Efektifitas Pelaksanaan Pelayanan Kepada Masyarakat di Wilayah Kecamatan	Pemulihan Dampak Sosial	Meningkatnya kapasitas dan akuntabilitas kinerja birokrasi	Kota Bandung, Andir, Dungus Cariang	Indeks Kepuasan Masyarakat terhadap Pelayanan Publik	83.50 Nilai	Jumlah pelaksanaan pelayanan kepada masyarakat	1 Laporan	Indeks Kepuasan Masyarakat terhadap Pelayanan Publik	81.7 Nilai	10,500,000	12,075,000	
7.01.02.2.03.01	Koordinasi/Sinergi dengan Perangkat Daerah dan/atau Instansi Vertikal yang Terkait dalam Pemeliharaan Sarana dan Prasarana Pelayanan Umum	Peningkatan kualitas lingkungan hidup	Meningkatnya kapasitas dan akuntabilitas kinerja birokrasi	Kota Bandung, Andir, Dungus Cariang	Indeks Kepuasan Masyarakat terhadap Pelayanan Publik	83.50 Nilai	Jumlah pelaksanaan pemeliharaan Prasarana dan Sarana Pelayanan Umum	12 Bulan	Indeks Kepuasan Masyarakat terhadap Pelayanan Publik	81.7 Nilai	246,230,000	283,164,500	
7.01.02.2.04.02	Pelaksanaan Urusan Pemerintahan yang Terkait Dengan Nonperizinan	Pemulihan Perekonomian Kota	Meningkatnya kapasitas dan akuntabilitas kinerja birokrasi	Kota Bandung, Andir, Dungus Cariang	Indeks Kepuasan Masyarakat terhadap Pelayanan Publik	83.50 Nilai	Jumlah Koperasi di Tempat Ibadah	0 Unit	Indeks Kepuasan Masyarakat terhadap Pelayanan Publik	81.7 Nilai	0	0	
7.01.02.2.04.03	Pelaksanaan Urusan Pemerintahan yang Terkait Dengan Kewenangan Lain yang Dilimpahkan	Peningkatan kualitas pendidikan masyarakat	Meningkatnya kapasitas dan akuntabilitas kinerja birokrasi	Kota Bandung, Andir, Dungus Cariang	Indeks Kepuasan Masyarakat terhadap Pelayanan Publik	83.50 Nilai	Jumlah Pelaksanaan Urusan Pemerintahan yang Terkait Dengan Kewenangan Lain yang Dilimpahkan bidang pemberdayaan masyarakat	0 Kali	Indeks Kepuasan Masyarakat terhadap Pelayanan Publik	81.7 Nilai	0	0	
7.01.03	PROGRAM PEMBERDAYAAN MASYARAKAT DESA DAN KELURAHAN										6,410,086,404	8,238,355,452	
7.01.03.2.02.02	Pembangunan Sarana dan Prasarana Kelurahan	Infrastruktur kota yang terpadu dan berkualitas	Meningkatnya kualitas lingkungan hidup Kota Bandung	Kota Bandung, Andir, Dungus Cariang	Tingkat pemberdayaan lembaga kemasyarakatan	79.40 %	Jumlah jenis pelaksanaan Pembangunan Sarana dan Prasarana Lingkup RW terealisasi	18 Jenis	Tingkat Pemberdayaan Lembaga Kemasyarakatan Unggul	56.36 %	1,072,280,000	1,265,000,000	
7.01.03.2.02.03	Pemberdayaan Masyarakat di Kelurahan	Prioritas lainnya	Meningkatnya kualitas lingkungan hidup Kota Bandung	Kota Bandung, Andir, Dungus Cariang	Tingkat pemberdayaan lembaga kemasyarakatan	79.40 %	Jumlah jenis pelaksanaan Pemberdayaan Masyarakat Lingkup LKK terealisasi	17 Jenis	Tingkat Pemberdayaan Lembaga Kemasyarakatan Unggul	56.36 %	165,075,000	345,000,000	
7.01.04	PROGRAM KOORDINASI KETENTRAMAN DAN KETERTIBAN UMUM										1,132,841,600	1,305,297,840	
7.01.04.2.02.01	Koordinasi/Sinergi Dengan Perangkat Daerah yang Tugas dan Fungsinya di Bidang Penegakan Peraturan Perundang-Undangan dan/atau Kepolisian Negara Republik Indonesia	Prioritas lainnya	Meningkatnya kapasitas dan akuntabilitas kinerja birokrasi	Kota Bandung, Andir, Dungus Cariang	Persentase Siskamling Aktif	75 %	Jumlah pelaksanaan AKTIFITAS Perlindungan Masyarakat (Kelurahan /RW)	12 Bulan	Persentase Siskamling Aktif	77.78 %	165,000,000	189,750,000	
TOTAL											1,757,946,396	2,206,001,530	

**Program dan Kegiatan Perangkat Daerah
Kota Bandung
Tahun 2021**

Unit Organisasi : 7.01.0.00.0.00.04.00 Kecamatan Andir

Sub Unit Organisasi : 7.01.0.00.0.00.04.03 Kelurahan Ciroyom

Kode					Urusan/ Bidang Urusan Pemerintahan Daerah Dan Program/ Kegiatan	Prioritas Daerah	Sasaran Daerah	Lokasi	Indikator Kinerja						Pagu Indikatif (Rp.)	Prakiraan Maju (Rp.)	Keterangan
									Capaian Program		Keluaran Sub Kegiatan		Hasil Kegiatan				
									Tolok Ukur		Target		Tolok Ukur				Target
7	01	01			PROGRAM PENUNJANG URUSAN PEMERINTAHAN DAERAH										14,526,249,789	16,220,761,173	
7	01	01	2.03	02	Penyediaan Jasa Komunikasi, Sumber Daya Air dan Listrik	Prioritas lainnya	Meningkatnya kapasitas dan akuntabilitas kinerja birokrasi	Kota Bandung, Andir, Ciroyom	Cakupan pelayanan administrasi perkantoran	100 %	Jumlah Laporan Penyediaan Jasa Komunikasi Sumber Daya Air dan Listrik	12 Laporan	IKM (Indeks Kepuasan Masyarakat)	81.7 %	16,499,600	18,974,540	Meningkatkan Sumber Daya Manusia Yang Berkualitas Dan Berdaya Saing
7	01	01	2.03	08	Penyediaan Jasa Kebersihan Kantor	Prioritas lainnya	Meningkatnya kapasitas dan akuntabilitas kinerja birokrasi	Kota Bandung, Andir, Ciroyom	Cakupan pelayanan administrasi perkantoran	100 %	Jumlah Jasa Kebersihan Kantor yang dibayarkan	1 Jenis	IKM (Indeks Kepuasan Masyarakat)	81.7 %	5,691,600	6,545,340	Meningkatkan Sumber Daya Manusia Yang Berkualitas Dan Berdaya Saing
7	01	01	2.03	09	Penyediaan Jasa Perbaikan Peralatan Kerja	Prioritas lainnya	Meningkatnya kapasitas dan akuntabilitas kinerja birokrasi	Kota Bandung, Andir, Ciroyom	Cakupan pelayanan administrasi perkantoran	100 %	Jumlah Unit Peralatan Kerja yang Diperbaiki	12 Unit	IKM (Indeks Kepuasan Masyarakat)	81.7 %	5,320,000	6,118,000	
7	01	01	2.03	10	Penyediaan Alat Tulis Kantor	Prioritas lainnya	Meningkatnya kapasitas dan akuntabilitas kinerja birokrasi	Kota Bandung, Andir, Ciroyom	Cakupan pelayanan administrasi perkantoran	100 %	Tersedianya Alat Tulis Kantor	12 Bulan	IKM (Indeks Kepuasan Masyarakat)	81.7 %	9,773,600	11,239,640	
7	01	01	2.03	11	Penyediaan Barang Cetakan dan Penggandaan	Prioritas lainnya	Meningkatnya kapasitas dan akuntabilitas kinerja birokrasi	Kota Bandung, Andir, Ciroyom	Cakupan pelayanan administrasi perkantoran	100 %	Jumlah jenis barang cetakan dan penggandaan tersedia	3 Jenis	IKM (Indeks Kepuasan Masyarakat)	81.7 %	7,473,000	8,593,950	
7	01	01	2.03	12	Penyediaan Komponen Instalasi Listrik/Penerangan Bangunan Kantor	Prioritas lainnya	Meningkatnya kapasitas dan akuntabilitas kinerja birokrasi	Kota Bandung, Andir, Ciroyom	Cakupan pelayanan administrasi perkantoran	100 %	Jumlah Komponen Instalasi Listrik / Penerangan tersedia	3 Jenis	IKM (Indeks Kepuasan Masyarakat)	81.7 %	2,948,000	3,390,200	
7	01	01	2.03	14	Penyediaan Peralatan Rumah Tangga	Prioritas lainnya	Meningkatnya kapasitas dan akuntabilitas kinerja birokrasi	Kota Bandung, Andir, Ciroyom	Cakupan pelayanan administrasi perkantoran	100 %	Jumlah jenis peralatan Rumah Tangga tersedia	6 Jenis	IKM (Indeks Kepuasan Masyarakat)	81.7 %	3,600,000	4,140,000	
7	01	01	2.03	15	Penyediaan Bahan Bacaan dan Peraturan Perundang-Undangan	Prioritas lainnya	Meningkatnya kapasitas dan akuntabilitas kinerja birokrasi	Kota Bandung, Andir, Ciroyom	Cakupan pelayanan administrasi perkantoran	100 %	Jumlah jenis Penyediaan Bahan Bacaan dan Peraturan Perundang Undangan tersedia	1 Jenis	IKM (Indeks Kepuasan Masyarakat)	81.7 %	2,316,000	2,663,400	
7	01	01	2.03	17	Penyediaan Makanan dan Minuman	Prioritas lainnya	Meningkatnya kapasitas dan akuntabilitas kinerja birokrasi	Kota Bandung, Andir, Ciroyom	Cakupan pelayanan administrasi perkantoran	100 %	Jumlah dus Makanan dan Minuman tersedia	372 Dus	IKM (Indeks Kepuasan Masyarakat)	81.7 %	8,445,000	9,711,750	
7	01	01	2.03	28	Pemeliharaan Rutin/Berkala Gedung Kantor	Prioritas lainnya	Meningkatnya kapasitas dan akuntabilitas kinerja birokrasi	Kota Bandung, Andir, Ciroyom	Cakupan pelayanan administrasi perkantoran	100 %	Jumlah Unit Gedung Kantor terpelihara	1 Unit	IKM (Indeks Kepuasan Masyarakat)	81.7 %	4,981,000	5,728,150	
7	01	01	2.03	30	Pemeliharaan Rutin/Berkala Kendaraan Dinas/Operasional	Prioritas lainnya	Meningkatnya kapasitas dan akuntabilitas kinerja birokrasi	Kota Bandung, Andir, Ciroyom	Cakupan pelayanan administrasi perkantoran	100 %	Jumlah unit kendaraan dinas / operasional mendapat pemeliharaan	4 Unit	IKM (Indeks Kepuasan Masyarakat)	81.7 %	4,750,000	5,462,500	
7	01	02			PROGRAM PENYELENGGARAAN PEMERINTAHAN DAN PELAYANAN PUBLIK										2,096,777,950	2,434,545,342	
7	01	02	2.01	02	Peningkatan Efektifitas Kegiatan Pemerintahan di Tingkat Kecamatan	Prioritas lainnya	Meningkatnya kapasitas dan akuntabilitas kinerja birokrasi	Kota Bandung, Andir, Ciroyom	Indeks Kepuasan Masyarakat terhadap Pelayanan Publik	83.50 Nilai	Jumlah Laporan RT RW tepat waktu	10 Laporan	Indeks Kepuasan Masyarakat terhadap Pelayanan Publik	81.7 %	6,128,000	7,047,200	Memperkuat Stabilitas Polhukhankam Dan Transformasi Pelayanan Publik
7	01	02	2.02	02	Fasilitasi Percepatan Pencapaian Standar Pelayanan Minimal di Wilayah Kecamatan	Prioritas lainnya	Meningkatnya kapasitas dan akuntabilitas kinerja birokrasi	Kota Bandung, Andir, Ciroyom	Indeks Kepuasan Masyarakat terhadap Pelayanan Publik	83.50 Nilai	Jumlah Pelayanan Kependudukan yang tidak melebihi waktu di SOP kependudukan	5 Jenis	Indeks Kepuasan Masyarakat terhadap Pelayanan Publik	81.7 Nilai	1,050,000	1,207,500	
7	01	02	2.02	03	Peningkatan Efektifitas Pelaksanaan Pelayanan Kepada Masyarakat di Wilayah Kecamatan	Pemulihan Dampak Sosial	Meningkatnya kapasitas dan akuntabilitas kinerja birokrasi	Kota Bandung, Andir, Ciroyom	Indeks Kepuasan Masyarakat terhadap Pelayanan Publik	83.50 Nilai	Jumlah pelaksanaan pelayanan kepada masyarakat	1 Laporan	Indeks Kepuasan Masyarakat terhadap Pelayanan Publik	81.7 Nilai	6,128,000	7,047,200	
7	01	02	2.03	01	Koordinasi/Sinergi dengan Perangkat Daerah dan/atau Instansi Vertikal yang Terkait dalam Pemeliharaan Sarana dan Prasarana Pelayanan Umum	Peningkatan kualitas lingkungan hidup	Meningkatnya kapasitas dan akuntabilitas kinerja birokrasi	Kota Bandung, Andir, Ciroyom	Indeks Kepuasan Masyarakat terhadap Pelayanan Publik	83.50 Nilai	Jumlah pelaksanaan pemeliharaan Prasarana dan Sarana Pelayanan Umum	12 Bulan	Indeks Kepuasan Masyarakat terhadap Pelayanan Publik	81.7 Nilai	266,696,200	306,700,630	
7	01	02	2.04	02	Pelaksanaan Urusan Pemerintahan yang Terkait Dengan Nonperizinan	Pemulihan Perekonomian Kota	Meningkatnya kapasitas dan akuntabilitas kinerja birokrasi	Kota Bandung, Andir, Ciroyom	Indeks Kepuasan Masyarakat terhadap Pelayanan Publik	83.50 Nilai	Jumlah Koperasi di Tempat Ibadah	0 Unit	Indeks Kepuasan Masyarakat terhadap Pelayanan Publik	81.7 Nilai	3,820,000	4,393,000	

**Program dan Kegiatan Perangkat Daerah
Kota Bandung
Tahun 2021**

Unit Organisasi : 7.01.0.00.0.00.04.00 Kecamatan Andir
Sub Unit Organisasi : 7.01.0.00.0.00.04.03 Kelurahan Ciroyom

Kode	Urusan/ Bidang Urusan Pemerintahan Daerah Dan Program/ Kegiatan	Prioritas Daerah	Sasaran Daerah	Lokasi	Indikator Kinerja						Pagu Indikatif (Rp.)	Prakiraan Maju (Rp.)	Keterangan
					Capaian Program		Keluaran Sub Kegiatan		Hasil Kegiatan				
					Tolok Ukur	Target	Tolok Ukur	Target	Tolok Ukur	Target			
7.01.02.2.04.03	Pelaksanaan Urusan Pemerintahan yang Terkait Dengan Kewenangan Lain yang Dilimpahkan	Peningkatan kualitas pendidikan masyarakat	Meningkatnya kapasitas dan akuntabilitas kinerja birokrasi	Kota Bandung, Andir, Ciroyom	Indeks Kepuasan Masyarakat terhadap Pelayanan Publik	83.50 Nilai	Jumlah Pelaksanaan Urusan Pemerintahan yang Terkait Dengan Kewenangan Lain yang Dilimpahkan bidang pemberdayaan masyarakat	1 Kali	Indeks Kepuasan Masyarakat terhadap Pelayanan Publik	81.7 Nilai	114,960,000	132,204,000	
7.01.03	PROGRAM PEMBERDAYAAN MASYARAKAT DESA DAN KELURAHAN										6,410,086,404	8,238,355,452	
7.01.03.2.02.02	Pembangunan Sarana dan Prasarana Kelurahan	Infrastruktur kota yang terpadu dan berkualitas	Meningkatnya kualitas lingkungan hidup Kota Bandung	Kota Bandung, Andir, Ciroyom	Tingkat pemberdayaan lembaga kemasyarakatan	79.40 %	Jumlah jenis pelaksanaan Pembangunan Sarana dan Prasarana Lingkup RW terealisasi	18 Jenis	Tingkat Pemberdayaan Lembaga Kemasyarakatan Unggul	56.36 %	452,006,000	519,806,900	
7.01.03.2.02.03	Pemberdayaan Masyarakat di Kelurahan	Prioritas lainnya	Meningkatnya kualitas lingkungan hidup Kota Bandung	Kota Bandung, Andir, Ciroyom	Tingkat pemberdayaan lembaga kemasyarakatan	79.40 %	Jumlah jenis pelaksanaan Pemberdayaan Masyarakat Lingkup LKK terealisasi	12 Jenis	Tingkat Pemberdayaan Lembaga Kemasyarakatan Unggul	56.36 %	699,148,056	975,193,100	
7.01.04	PROGRAM KOORDINASI KETENTRAMAN DAN KETERTIBAN UMUM										1,132,841,600	1,305,297,840	
7.01.04.2.02.01	Koordinasi/Sinergi Dengan Perangkat Daerah yang Tugas dan Fungsinya di Bidang Penegakan Peraturan Perundang-Undangan dan/atau Kepolisian Negara Republik Indonesia	Prioritas lainnya	Meningkatnya kapasitas dan akuntabilitas kinerja birokrasi	Kota Bandung, Andir, Ciroyom	Persentase Siskamling Aktif	75 %	Jumlah pelaksanaan AKTIFITAS Perlindungan Masyarakat (Kelurahan /RW)	12 Bulan	Persentase Siskamling Aktif	77.78 %	96,000,000	110,400,000	
TOTAL											1,717,734,056	2,146,567,000	

**Program dan Kegiatan Perangkat Daerah
Kota Bandung
Tahun 2021**

Unit Organisasi : 7.01.0.00.0.00.04.00 Kecamatan Andir

Sub Unit Organisasi : 7.01.0.00.0.00.04.04 Kelurahan Kebon Jeruk

Kode	Kode	Kode	Kode	Kode	Kode	Kode	Kode	Kode	Kode	Kode	Kode	Kode	Kode	Kode	Kode	Kode	Kode	Indikator Kinerja				Pagu Indikatif (Rp.)	Prakiraan Maju (Rp.)	Keterangan		
																		Capaian Program		Keluaran Sub Kegiatan					Hasil Kegiatan	
																		Tolok Ukur	Target	Tolok Ukur	Target				Tolok Ukur	Target
7	01	01																								
PROGRAM PENUNJANG URUSAN PEMERINTAHAN DAERAH																	14,526,249,789	16,220,761,173								
7	01	01	2.03	02	Penyediaan Jasa Komunikasi, Sumber Daya Air dan Listrik	Prioritas lainnya	Meningkatnya kapasitas dan akuntabilitas kinerja birokrasi	Kota Bandung, Andir, Kebon Jeruk	Cakupan pelayanan administrasi perkantoran	100 %	Jumlah Laporan Penyediaan Jasa Komunikasi Sumber Daya Air dan Listrik	12 Laporan	IKM (Indeks Kepuasan Masyarakat)	81.7 %						11,212,500	12,894,375	Meningkatkan Sumber Daya Manusia Yang Berkualitas Dan Berdaya Saing				
7	01	01	2.03	08	Penyediaan Jasa Kebersihan Kantor	Prioritas lainnya	Meningkatnya kapasitas dan akuntabilitas kinerja birokrasi	Kota Bandung, Andir, Kebon Jeruk	Cakupan pelayanan administrasi perkantoran	100 %	Jumlah Jasa Kebersihan Kantor yang dibayarkan	1 Jenis	IKM (Indeks Kepuasan Masyarakat)	81.7 %						3,162,000	3,636,300	Meningkatkan Sumber Daya Manusia Yang Berkualitas Dan Berdaya Saing				
7	01	01	2.03	09	Penyediaan Jasa Perbaikan Peralatan Kerja	Prioritas lainnya	Meningkatnya kapasitas dan akuntabilitas kinerja birokrasi	Kota Bandung, Andir, Kebon Jeruk	Cakupan pelayanan administrasi perkantoran	100 %	Jumlah Unit Peralatan Kerja yang Diperbaiki	3 Unit	IKM (Indeks Kepuasan Masyarakat)	81.7 %						6,410,000	7,371,500	Meningkatkan Sumber Daya Manusia Yang Berkualitas Dan Berdaya Saing				
7	01	01	2.03	10	Penyediaan Alat Tulis Kantor	Prioritas lainnya	Meningkatnya kapasitas dan akuntabilitas kinerja birokrasi	Kota Bandung, Andir, Kebon Jeruk	Cakupan pelayanan administrasi perkantoran	100 %	Tersedianya Alat Tulis Kantor	12 Bulan	IKM (Indeks Kepuasan Masyarakat)	81.7 %						14,455,700	16,624,055					
7	01	01	2.03	11	Penyediaan Barang Cetak dan Penggandaan	Prioritas lainnya	Meningkatnya kapasitas dan akuntabilitas kinerja birokrasi	Kota Bandung, Andir, Kebon Jeruk	Cakupan pelayanan administrasi perkantoran	100 %	Jumlah jenis barang cetak dan penggandaan tersedia	3 Jenis	IKM (Indeks Kepuasan Masyarakat)	81.7 %						12,799,000	14,718,850	Meningkatkan Sumber Daya Manusia Yang Berkualitas Dan Berdaya Saing				
7	01	01	2.03	12	Penyediaan Komponen Instalasi Listrik/Penerangan Bangunan Kantor	Prioritas lainnya	Meningkatnya kapasitas dan akuntabilitas kinerja birokrasi	Kota Bandung, Andir, Kebon Jeruk	Cakupan pelayanan administrasi perkantoran	100 %	Jumlah Komponen Instalasi Listrik / Penerangan tersedia	3 Jenis	IKM (Indeks Kepuasan Masyarakat)	81.7 %						2,889,200	3,322,580	Meningkatkan Sumber Daya Manusia Yang Berkualitas Dan Berdaya Saing				
7	01	01	2.03	14	Penyediaan Peralatan Rumah Tangga	Prioritas lainnya	Meningkatnya kapasitas dan akuntabilitas kinerja birokrasi	Kota Bandung, Andir, Kebon Jeruk	Cakupan pelayanan administrasi perkantoran	100 %	Jumlah jenis peralatan Rumah Tangga tersedia	7 Jenis	IKM (Indeks Kepuasan Masyarakat)	81.7 %						4,500,000	5,175,000	Meningkatkan Sumber Daya Manusia Yang Berkualitas Dan Berdaya Saing				
7	01	01	2.03	15	Penyediaan Bahan Bacaan dan Peraturan Perundang-Undangan	Prioritas lainnya	Meningkatnya kapasitas dan akuntabilitas kinerja birokrasi	Kota Bandung, Andir, Kebon Jeruk	Cakupan pelayanan administrasi perkantoran	100 %	Jumlah jenis Penyediaan Bahan Bacaan dan Peraturan Perundang Undangan tersedia	1 Jenis	IKM (Indeks Kepuasan Masyarakat)	81.7 %						2,016,000	2,318,400	Meningkatkan Sumber Daya Manusia Yang Berkualitas Dan Berdaya Saing				
7	01	01	2.03	17	Penyediaan Makanan dan Minuman	Prioritas lainnya	Meningkatnya kapasitas dan akuntabilitas kinerja birokrasi	Kota Bandung, Andir, Kebon Jeruk	Cakupan pelayanan administrasi perkantoran	100 %	Jumlah dus Makanan dan Minuman tersedia	1200 Dus	IKM (Indeks Kepuasan Masyarakat)	81.7 %						28,245,000	34,500,000	Meningkatkan Sumber Daya Manusia Yang Berkualitas Dan Berdaya Saing				
7	01	01	2.03	28	Pemeliharaan Rutin/Berkala Gedung Kantor	Prioritas lainnya	Meningkatnya kapasitas dan akuntabilitas kinerja birokrasi	Kota Bandung, Andir, Kebon Jeruk	Cakupan pelayanan administrasi perkantoran	100 %	Jumlah Unit Gedung Kantor terpelihara	1 Unit	IKM (Indeks Kepuasan Masyarakat)	81.7 %						0	3,479,670	Meningkatkan Sumber Daya Manusia Yang Berkualitas Dan Berdaya Saing				
7	01	01	2.03	30	Pemeliharaan Rutin/Berkala Kendaraan Dinas/Operasional	Prioritas lainnya	Meningkatnya kapasitas dan akuntabilitas kinerja birokrasi	Kota Bandung, Andir, Kebon Jeruk	Cakupan pelayanan administrasi perkantoran	100 %	Jumlah unit kendaraan dinas / operasional mendapat pemeliharaan	13 Unit	IKM (Indeks Kepuasan Masyarakat)	81.7 %						3,420,000	4,531,000	Meningkatkan Sumber Daya Manusia Yang Berkualitas Dan Berdaya Saing				
7	01	02																		2,096,777,950	2,434,545,342					

**Program dan Kegiatan Perangkat Daerah
Kota Bandung
Tahun 2021**

Unit Organisasi : 7.01.0.00.0.00.04.00 Kecamatan Andir

Sub Unit Organisasi : 7.01.0.00.0.00.04.04 Kelurahan Kebon Jeruk

Kode	Urusan/ Bidang Urusan Pemerintahan Daerah Dan Program/ Kegiatan	Prioritas Daerah	Sasaran Daerah	Lokasi	Indikator Kinerja						Pagu Indikatif (Rp.)	Prakiraan Maju (Rp.)	Keterangan
					Capaian Program		Keluaran Sub Kegiatan		Hasil Kegiatan				
					Tolok Ukur	Target	Tolok Ukur	Target	Tolok Ukur	Target			
7.01.02.2.01.02	Peningkatan Efektifitas Kegiatan Pemerintahan di Tingkat Kecamatan	Prioritas lainnya	Meningkatnya kapasitas dan akuntabilitas kinerja birokrasi	Kota Bandung, Andir, Kebon Jeruk	Indeks Kepuasan Masyarakat terhadap Pelayanan Publik	83.50 Nilai	Jumlah Laporan RT RW tepat waktu	9 Laporan	Indeks Kepuasan Masyarakat terhadap Pelayanan Publik	81.7 %	10,000,000	11,500,000	Memperkuat Stabilitas Polhukhankam Dan Transformasi Pelayanan Publik
7.01.02.2.02.02	Fasilitasi Percepatan Pencapaian Standar Pelayanan Minimal di Wilayah Kecamatan	Prioritas lainnya	Meningkatnya kapasitas dan akuntabilitas kinerja birokrasi	Kota Bandung, Andir, Kebon Jeruk	Indeks Kepuasan Masyarakat terhadap Pelayanan Publik	83.50 Nilai	Jumlah Pelayanan Kependudukan yang tidak melebihi waktu di SOP kependudukan	5 Jenis	Indeks Kepuasan Masyarakat terhadap Pelayanan Publik	81.7 Nilai	6,958,350	8,002,102	
7.01.02.2.02.03	Peningkatan Efektifitas Pelaksanaan Pelayanan Kepada Masyarakat di Wilayah Kecamatan	Pemulihan Dampak Sosial	Meningkatnya kapasitas dan akuntabilitas kinerja birokrasi	Kota Bandung, Andir, Kebon Jeruk	Indeks Kepuasan Masyarakat terhadap Pelayanan Publik	83.50 Nilai	Jumlah pelaksanaan pelayanan kepada masyarakat	1 Laporan	Indeks Kepuasan Masyarakat terhadap Pelayanan Publik	81.7 Nilai	1,750,000	2,012,500	
7.01.02.2.03.01	Koordinasi/Sinergi dengan Perangkat Daerah dan/atau Instansi Vertikal yang Terkait dalam Pemeliharaan Sarana dan Prasarana Pelayanan Umum	Peningkatan kualitas lingkungan hidup	Meningkatnya kapasitas dan akuntabilitas kinerja birokrasi	Kota Bandung, Andir, Kebon Jeruk	Indeks Kepuasan Masyarakat terhadap Pelayanan Publik	83.50 Nilai	Jumlah pelaksanaan pemeliharaan Prasarana dan Sarana Pelayanan Umum	12 Bulan	Indeks Kepuasan Masyarakat terhadap Pelayanan Publik	81.7 Nilai	147,302,600	174,524,690	
7.01.02.2.04.02	Pelaksanaan Urusan Pemerintahan yang Terkait Dengan Nonperizinan	Pemulihan Perekonomian Kota	Meningkatnya kapasitas dan akuntabilitas kinerja birokrasi	Kota Bandung, Andir, Kebon Jeruk	Indeks Kepuasan Masyarakat terhadap Pelayanan Publik	83.50 Nilai	Jumlah Koperasi di Tempat Ibadah	0 Unit	Indeks Kepuasan Masyarakat terhadap Pelayanan Publik	81.7 Nilai	2,700,000	3,105,000	
7.01.02.2.04.03	Pelaksanaan Urusan Pemerintahan yang Terkait Dengan Kewenangan Lain yang Dilimpahkan	Peningkatan kualitas pendidikan masyarakat	Meningkatnya kapasitas dan akuntabilitas kinerja birokrasi	Kota Bandung, Andir, Kebon Jeruk	Indeks Kepuasan Masyarakat terhadap Pelayanan Publik	83.50 Nilai	Jumlah Pelaksanaan Urusan Pemerintahan yang Terkait Dengan Kewenangan Lain yang Dilimpahkan bidang pemberdayaan masyarakat	1 Kali	Indeks Kepuasan Masyarakat terhadap Pelayanan Publik	81.7 Nilai	66,000,000	75,900,000	
7.01.03	PROGRAM PEMBERDAYAAN MASYARAKAT DESA DAN KELURAHAN										6,410,086,404	8,238,355,452	
7.01.03.2.02.02	Pembangunan Sarana dan Prasarana Kelurahan	Infrastruktur kota yang terpadu dan berkualitas	Meningkatnya kualitas lingkungan hidup Kota Bandung	Kota Bandung, Andir, Kebon Jeruk	Tingkat pemberdayaan lembaga kemasyarakatan	79.40 %	Jumlah jenis pelaksanaan Pembangunan Sarana dan Prasarana Lingkup RW terealisasi	18 Jenis	Tingkat Pemberdayaan Lembaga Kemasyarakatan Unggul	56.36 %	513,211,000	590,192,650	
7.01.03.2.02.03	Pemberdayaan Masyarakat di Kelurahan	Prioritas lainnya	Meningkatnya kualitas lingkungan hidup Kota Bandung	Kota Bandung, Andir, Kebon Jeruk	Tingkat pemberdayaan lembaga kemasyarakatan	79.40 %	Jumlah jenis pelaksanaan Pemberdayaan Masyarakat Lingkup LKK terealisasi	12 Jenis	Tingkat Pemberdayaan Lembaga Kemasyarakatan Unggul	56.36 %	568,027,900	748,164,355	
7.01.04	PROGRAM KOORDINASI KETENTRAMAN DAN KETERTIBAN UMUM										1,132,841,600	1,305,297,840	
7.01.04.2.02.01	Koordinasi/Sinergi Dengan Perangkat Daerah yang Tugas dan Fungsinya di Bidang Penegakan Peraturan Perundang-Undangan dan/atau Kepolisian Negara Republik Indonesia	Prioritas lainnya	Meningkatnya kapasitas dan akuntabilitas kinerja birokrasi	Kota Bandung, Andir, Kebon Jeruk	Persentase Siskamling Aktif	75 %	Jumlah pelaksanaan AKTIFITAS Perlindungan Masyarakat (Kelurahan /RW)	12 Bulan	Persentase Siskamling Aktif	77.78 %	139,675,000	163,156,250	
TOTAL											1,544,734,250	1,885,129,277	

**Program dan Kegiatan Perangkat Daerah
Kota Bandung
Tahun 2021**

Unit Organisasi : 7.01.0.00.0.00.04.00 Kecamatan Andir

Sub Unit Organisasi : 7.01.0.00.0.00.04.05 Kelurahan Garuda

Kode					Urusan/ Bidang Urusan Pemerintahan Daerah Dan Program/ Kegiatan	Prioritas Daerah	Sasaran Daerah	Lokasi	Indikator Kinerja						Pagu Indikatif (Rp.)	Prakiraan Maju (Rp.)	Keterangan
									Capaian Program		Keluaran Sub Kegiatan		Hasil Kegiatan				
									Tolok Ukur	Target	Tolok Ukur	Target	Tolok Ukur	Target			
7	01	01			PROGRAM PENUNJANG URUSAN PEMERINTAHAN DAERAH										14,526,249,789	16,220,761,173	
7	01	01	2.03	02	Penyediaan Jasa Komunikasi, Sumber Daya Air dan Listrik	Prioritas lainnya	Meningkatnya kapasitas dan akuntabilitas kinerja birokrasi	Kota Bandung, Andir, Garuda	Cakupan pelayanan administrasi perkantoran	100 %	Jumlah Laporan Penyediaan Jasa Komunikasi Sumber Daya Air dan Listrik	12 Laporan	IKM (Indeks Kepuasan Masyarakat)	81.7 %	16,006,200	18,407,130	
7	01	01	2.03	08	Penyediaan Jasa Kebersihan Kantor	Prioritas lainnya	Meningkatnya kapasitas dan akuntabilitas kinerja birokrasi	Kota Bandung, Andir, Garuda	Cakupan pelayanan administrasi perkantoran	100 %	Jumlah Jasa Kebersihan Kantor yang dibayarkan	1 Jenis	IKM (Indeks Kepuasan Masyarakat)	81.7 %	5,135,200	5,905,480	
7	01	01	2.03	09	Penyediaan Jasa Perbaikan Peralatan Kerja	Prioritas lainnya	Meningkatnya kapasitas dan akuntabilitas kinerja birokrasi	Kota Bandung, Andir, Garuda	Cakupan pelayanan administrasi perkantoran	100 %	Jumlah Unit Peralatan Kerja yang Diperbaiki	4 Unit	IKM (Indeks Kepuasan Masyarakat)	81.7 %	3,210,000	3,691,500	
7	01	01	2.03	10	Penyediaan Alat Tulis Kantor	Prioritas lainnya	Meningkatnya kapasitas dan akuntabilitas kinerja birokrasi	Kota Bandung, Andir, Garuda	Cakupan pelayanan administrasi perkantoran	100 %	Tersedianya Alat Tulis Kantor	12 Bulan	IKM (Indeks Kepuasan Masyarakat)	81.7 %	11,391,100	13,099,765	
7	01	01	2.03	11	Penyediaan Barang Cetak dan Pengandaan	Prioritas lainnya	Meningkatnya kapasitas dan akuntabilitas kinerja birokrasi	Kota Bandung, Andir, Garuda	Cakupan pelayanan administrasi perkantoran	100 %	Jumlah jenis barang cetakan dan pengandaan tersedia	3 Jenis	IKM (Indeks Kepuasan Masyarakat)	81.7 %	6,125,000	7,043,750	
7	01	01	2.03	12	Penyediaan Komponen Instalasi Listrik/Penerangan Bangunan Kantor	Prioritas lainnya	Meningkatnya kapasitas dan akuntabilitas kinerja birokrasi	Kota Bandung, Andir, Garuda	Cakupan pelayanan administrasi perkantoran	100 %	Jumlah Komponen Instalasi Listrik / Penerangan tersedia	3 Jenis	IKM (Indeks Kepuasan Masyarakat)	81.7 %	1,490,100	1,713,615	
7	01	01	2.03	14	Penyediaan Peralatan Rumah Tangga	Prioritas lainnya	Meningkatnya kapasitas dan akuntabilitas kinerja birokrasi	Kota Bandung, Andir, Garuda	Cakupan pelayanan administrasi perkantoran	100 %	Jumlah jenis peralatan Rumah Tangga tersedia	5 Jenis	IKM (Indeks Kepuasan Masyarakat)	81.7 %	1,980,000	2,277,000	
7	01	01	2.03	15	Penyediaan Bahan Bacaan dan Peraturan Perundang-Undangan	Prioritas lainnya	Meningkatnya kapasitas dan akuntabilitas kinerja birokrasi	Kota Bandung, Andir, Garuda	Cakupan pelayanan administrasi perkantoran	100 %	Jumlah jenis Penyediaan Bahan Bacaan dan Peraturan Perundang Undangan tersedia	1 Jenis	IKM (Indeks Kepuasan Masyarakat)	81.7 %	2,316,000	2,663,400	
7	01	01	2.03	17	Penyediaan Makanan dan Minuman	Prioritas lainnya	Meningkatnya kapasitas dan akuntabilitas kinerja birokrasi	Kota Bandung, Andir, Garuda	Cakupan pelayanan administrasi perkantoran	100 %	Jumlah dus Makanan dan Minuman tersedia	600 Dus	IKM (Indeks Kepuasan Masyarakat)	81.7 %	20,000,000	17,250,000	
7	01	01	2.03	28	Pemeliharaan Rutin/Berkala Gedung Kantor	Prioritas lainnya	Meningkatnya kapasitas dan akuntabilitas kinerja birokrasi	Kota Bandung, Andir, Garuda	Cakupan pelayanan administrasi perkantoran	100 %	Jumlah Unit Gedung Kantor terpelihara	1 Unit	IKM (Indeks Kepuasan Masyarakat)	81.7 %	10,081,400	11,593,610	
7	01	01	2.03	30	Pemeliharaan Rutin/Berkala Kendaraan Dinas/Operasional	Prioritas lainnya	Meningkatnya kapasitas dan akuntabilitas kinerja birokrasi	Kota Bandung, Andir, Garuda	Cakupan pelayanan administrasi perkantoran	100 %	Jumlah unit kendaraan dinas / operasional mendapat pemeliharaan	11 Unit	IKM (Indeks Kepuasan Masyarakat)	81.7 %	2,400,000	2,760,000	
7	01	02			PROGRAM PENYELENGGARAAN PEMERINTAHAN DAN PELAYANAN PUBLIK										2,096,777,950	2,434,545,342	
7	01	02	2.01	02	Peningkatan Efektifitas Kegiatan Pemerintahan di Tingkat Kecamatan		Meningkatnya kapasitas dan akuntabilitas kinerja birokrasi	Kota Bandung, Andir, Garuda	Indeks Kepuasan Masyarakat terhadap Pelayanan Publik	83.50 Nilai	Jumlah Laporan RT RW tepat waktu	6 Laporan	Indeks Kepuasan Masyarakat terhadap Pelayanan Publik	81.7 %	5,000,000	5,750,000	Memperkuat Stabilitas Polhukhankam Dan Transformasi Pelayanan Publik
7	01	02	2.02	02	Fasilitasi Percepatan Pencapaian Standar Pelayanan Minimal di Wilayah Kecamatan	Prioritas lainnya	Meningkatnya kapasitas dan akuntabilitas kinerja birokrasi	Kota Bandung, Andir, Garuda	Indeks Kepuasan Masyarakat terhadap Pelayanan Publik	83.50 Nilai	Jumlah Pelayanan Kependudukan yang tidak melebihi waktu di SOP kependudukan	5 Jenis	Indeks Kepuasan Masyarakat terhadap Pelayanan Publik	81.7 Nilai	3,500,000	4,025,000	
7	01	02	2.02	03	Peningkatan Efektifitas Pelaksanaan Pelayanan Kepada Masyarakat di Wilayah Kecamatan	Pemulihan Dampak Sosial	Meningkatnya kapasitas dan akuntabilitas kinerja birokrasi	Kota Bandung, Andir, Garuda	Indeks Kepuasan Masyarakat terhadap Pelayanan Publik	83.50 Nilai	Jumlah pelaksanaan pelayanan kepada masyarakat	1 Laporan	Indeks Kepuasan Masyarakat terhadap Pelayanan Publik	81.7 Nilai	10,000,000	11,500,000	
7	01	02	2.03	01	Koordinasi/Sinergi dengan Perangkat Daerah dan/atau Instansi Vertikal yang Terkait dalam Pemeliharaan Sarana dan Prasarana Pelayanan Umum	Peningkatan kualitas lingkungan hidup	Meningkatnya kapasitas dan akuntabilitas kinerja birokrasi	Kota Bandung, Andir, Garuda	Indeks Kepuasan Masyarakat terhadap Pelayanan Publik	83.50 Nilai	Jumlah pelaksanaan pemeliharaan Prasarana dan Sarana Pelayanan Umum	12 Bulan	Indeks Kepuasan Masyarakat terhadap Pelayanan Publik	81.7 Nilai	260,025,000	299,028,750	
7	01	02	2.04	02	Pelaksanaan Urusan Pemerintahan yang Terkait Dengan Nonperizinan	Pemulihan Perekonomian Kota	Meningkatnya kapasitas dan akuntabilitas kinerja birokrasi	Kota Bandung, Andir, Garuda	Indeks Kepuasan Masyarakat terhadap Pelayanan Publik	83.50 Nilai	Jumlah Koperasi di Tempat Ibadah	0 Unit	Indeks Kepuasan Masyarakat terhadap Pelayanan Publik	81.7 Nilai	5,000,000	5,750,000	
7	01	02	2.04	03	Pelaksanaan Urusan Pemerintahan yang Terkait Dengan Kewenangan Lain yang Dilimpahkan	Peningkatan kualitas pendidikan masyarakat	Meningkatnya kapasitas dan akuntabilitas kinerja birokrasi	Kota Bandung, Andir, Garuda	Indeks Kepuasan Masyarakat terhadap Pelayanan Publik	83.50 Nilai	Jumlah Pelaksanaan Urusan Pemerintahan yang Terkait Dengan Kewenangan Lain yang Dilimpahkan bidang pemberdayaan masyarakat	1 Kali	Indeks Kepuasan Masyarakat terhadap Pelayanan Publik	81.7 Nilai	48,000,000	60,950,000	

**Program dan Kegiatan Perangkat Daerah
Kota Bandung
Tahun 2021**

Unit Organisasi : 7.01.0.00.0.00.04.00 Kecamatan Andir
Sub Unit Organisasi : 7.01.0.00.0.00.04.05 Kelurahan Garuda

Kode	Urusan/ Bidang Urusan Pemerintahan Daerah Dan Program/ Kegiatan	Prioritas Daerah	Sasaran Daerah	Lokasi	Indikator Kinerja						Pagu Indikatif (Rp.)	Prakiraan Maju (Rp.)	Keterangan Prioritas Pembangunan Nasional				
					Capaian Program		Keluaran Sub Kegiatan		Hasil Kegiatan								
					Tolok Ukur	Target	Tolok Ukur	Target	Tolok Ukur	Target							
7	01	03			PROGRAM PEMBERDAYAAN MASYARAKAT DESA DAN KELURAHAN						6,410,086,404	8,238,355,452					
7	01	03	2.02	02	Pembangunan Sarana dan Prasarana Kelurahan	Infrastruktur kota yang terpadu dan berkualitas	Meningkatnya kualitas lingkungan hidup Kota Bandung	Kota Bandung, Andir, Garuda	Tingkat pemberdayaan lembaga kemasyarakatan	79.40 %	Jumlah jenis pelaksanaan Pembangunan Sarana dan Prasarana Lingkup RW terealisasi	12 Jenis	Tingkat Pemberdayaan Lembaga Kemasyarakatan Unggul	56.36 %	282,300,000	690,000,000	
7	01	03	2.02	03	Pemberdayaan Masyarakat di Kelurahan	Prioritas lainnya	Meningkatnya kualitas lingkungan hidup Kota Bandung	Kota Bandung, Andir, Garuda	Tingkat pemberdayaan lembaga kemasyarakatan	79.40 %	Jumlah jenis pelaksanaan Pemberdayaan Masyarakat Lingkup LKK terealisasi	12 Jenis	Tingkat Pemberdayaan Lembaga Kemasyarakatan Unggul	56.36 %	514,652,808	345,000,000	
7	01	04			PROGRAM KOORDINASI KETENTRAMAN DAN KETERTIBAN UMUM						1,132,841,600	1,305,297,840					
7	01	04	2.02	01	Koordinasi/Sinergi Dengan Perangkat Daerah yang Tugas dan Fungsinya di Bidang Penegakan Peraturan Perundang-Undangan dan/atau Kepolisian Negara Republik Indonesia	Prioritas lainnya	Meningkatnya kapasitas dan akuntabilitas kinerja birokrasi	Kota Bandung, Andir, Garuda	Persentase Siskamling Aktif	75 %	Jumlah pelaksanaan AKTIFITAS Perlindungan Masyarakat (Kelurahan /RW)	12 Bulan	Persentase Siskamling Aktif	77.78 %	5,000,000	5,750,000	
									TOTAL		1,213,612,808	1,514,159,000					

**Program dan Kegiatan Perangkat Daerah
Kota Bandung
Tahun 2021**

Unit Organisasi : 7.01.0.00.0.00.04.00 Kecamatan Andir

Sub Unit Organisasi : 7.01.0.00.0.00.04.06 Kelurahan Campaka

Kode					Urusan/ Bidang Urusan Pemerintahan Daerah Dan Program/ Kegiatan	Prioritas Daerah	Sasaran Daerah	Lokasi	Indikator Kinerja						Pagu Indikatif (Rp.)	Prakiraan Maju (Rp.)	Keterangan
									Capaian Program		Keluaran Sub Kegiatan		Hasil Kegiatan				
									Tolok Ukur		Target		Tolok Ukur				Target
7	01	01			PROGRAM PENUNJANG URUSAN PEMERINTAHAN DAERAH										14,526,249,789	16,220,761,173	
7	01	01	2.03	02	Penyediaan Jasa Komunikasi, Sumber Daya Air dan Listrik	Prioritas lainnya	Meningkatnya kapasitas dan akuntabilitas kinerja birokrasi	Semua Kabupaten/Kota, Semua Kecamatan, Semua Kelurahan Kota Bandung, Andir, Campaka	Cakupan pelayanan administrasi perkantoran	100 %	Jumlah Laporan Penyediaan Jasa Komunikasi Sumber Daya Air dan Listrik	12 laporan	IKM (Indeks Kepuasan Masyarakat)	81.7 %	9,599,500	11,039,425	Meningkatkan Sumber Daya Manusia Yang Berkualitas Dan Berdaya Saing
7	01	01	2.03	08	Penyediaan Jasa Kebersihan Kantor	Prioritas lainnya	Meningkatnya kapasitas dan akuntabilitas kinerja birokrasi	Kota Bandung, Andir, Campaka	Cakupan pelayanan administrasi perkantoran	100 %	Jumlah Jasa Kebersihan Kantor yang dibayarkan	1 Jenis	IKM (Indeks Kepuasan Masyarakat)	81.7 %	1,599,000	1,838,850	Meningkatkan Sumber Daya Manusia Yang Berkualitas Dan Berdaya Saing
7	01	01	2.03	09	Penyediaan Jasa Perbaikan Peralatan Kerja	Prioritas lainnya	Meningkatnya kapasitas dan akuntabilitas kinerja birokrasi	Kota Bandung, Andir, Campaka	Cakupan pelayanan administrasi perkantoran	100 %	Jumlah Unit Peralatan Kerja yang Diperbaiki	8 Unit	IKM (Indeks Kepuasan Masyarakat)	81.7 %	6,410,000	7,371,500	Meningkatkan Sumber Daya Manusia Yang Berkualitas Dan Berdaya Saing
7	01	01	2.03	10	Penyediaan Alat Tulis Kantor	Prioritas lainnya	Meningkatnya kapasitas dan akuntabilitas kinerja birokrasi	Kota Bandung, Andir, Campaka	Cakupan pelayanan administrasi perkantoran	100 %	Tersedianya Alat Tulis Kantor	12 Bulan	IKM (Indeks Kepuasan Masyarakat)	81.7 %	11,024,500	12,678,175	
7	01	01	2.03	11	Penyediaan Barang Cetak dan Penggandaan	Prioritas lainnya	Meningkatnya kapasitas dan akuntabilitas kinerja birokrasi	Kota Bandung, Andir, Campaka	Cakupan pelayanan administrasi perkantoran	100 %	Jumlah jenis barang cetak dan penggandaan tersedia	3 Jenis	IKM (Indeks Kepuasan Masyarakat)	81.7 %	5,224,250	6,007,888	
7	01	01	2.03	12	Penyediaan Komponen Instalasi Listrik/Penerangan Bangunan Kantor	Prioritas lainnya	Meningkatnya kapasitas dan akuntabilitas kinerja birokrasi	Kota Bandung, Andir, Campaka	Cakupan pelayanan administrasi perkantoran	100 %	Jumlah Komponen Instalasi Listrik / Penerangan tersedia	3 Jenis	IKM (Indeks Kepuasan Masyarakat)	81.7 %	616,800	709,320	Meningkatkan Sumber Daya Manusia Yang Berkualitas Dan Berdaya Saing
7	01	01	2.03	14	Penyediaan Peralatan Rumah Tangga	Prioritas lainnya	Meningkatnya kapasitas dan akuntabilitas kinerja birokrasi	Kota Bandung, Andir, Campaka	Cakupan pelayanan administrasi perkantoran	100 %	Jumlah jenis peralatan Rumah Tangga tersedia	3 Jenis	IKM (Indeks Kepuasan Masyarakat)	81.7 %	2,100,000	2,415,000	Meningkatkan Sumber Daya Manusia Yang Berkualitas Dan Berdaya Saing
7	01	01	2.03	15	Penyediaan Bahan Bacaan dan Peraturan Perundang-Undangan	Prioritas lainnya	Meningkatnya kapasitas dan akuntabilitas kinerja birokrasi	Kota Bandung, Andir, Campaka	Cakupan pelayanan administrasi perkantoran	100 %	Jumlah jenis Penyediaan Bahan Bacaan dan Peraturan Perundang Undangan tersedia	1 Jenis	IKM (Indeks Kepuasan Masyarakat)	81.7 %	2,616,000	3,008,400	Meningkatkan Sumber Daya Manusia Yang Berkualitas Dan Berdaya Saing
7	01	01	2.03	17	Penyediaan Makanan dan Minuman	Prioritas lainnya	Meningkatnya kapasitas dan akuntabilitas kinerja birokrasi	Kota Bandung, Andir, Campaka	Cakupan pelayanan administrasi perkantoran	100 %	Jumlah dus Makanan dan Minuman tersedia	720 Dus	IKM (Indeks Kepuasan Masyarakat)	81.7 %	15,600,000	17,940,000	Meningkatkan Sumber Daya Manusia Yang Berkualitas Dan Berdaya Saing
7	01	01	2.03	28	Pemeliharaan Rutin/Berkala Gedung Kantor	Prioritas lainnya	Meningkatnya kapasitas dan akuntabilitas kinerja birokrasi	Kota Bandung, Andir, Campaka	Cakupan pelayanan administrasi perkantoran	100 %	Jumlah Unit Gedung Kantor terpelihara	1 Unit	IKM (Indeks Kepuasan Masyarakat)	81.7 %	0	24,701,425	
7	01	01	2.03	30	Pemeliharaan Rutin/Berkala Kendaraan Dinas/Operasional	Prioritas lainnya	Meningkatnya kapasitas dan akuntabilitas kinerja birokrasi	Kota Bandung, Andir, Campaka	Cakupan pelayanan administrasi perkantoran	100 %	Jumlah unit kendaraan dinas / operasional mendapat pemeliharaan	3 Unit	IKM (Indeks Kepuasan Masyarakat)	81.7 %	6,000,000	6,900,000	Meningkatkan Sumber Daya Manusia Yang Berkualitas Dan Berdaya Saing
7	01	02			PROGRAM PENYELENGGARAAN PEMERINTAHAN DAN PELAYANAN PUBLIK										2,096,777,950	2,434,545,342	
7	01	02	2.01	02	Peningkatan Efektifitas Kegiatan Pemerintahan di Tingkat Kecamatan	Prioritas lainnya	Meningkatnya kapasitas dan akuntabilitas kinerja birokrasi	Kota Bandung, Andir, Campaka	Indeks Kepuasan Masyarakat terhadap Pelayanan Publik	83.50 Nilai	Jumlah Laporan RT RW tepat waktu	7 Laporan	Indeks Kepuasan Masyarakat terhadap Pelayanan Publik	81.7 %	6,288,000	7,231,200	Memperkuat Stabilitas Polhukhankam Dan Transformasi Pelayanan Publik

**Program dan Kegiatan Perangkat Daerah
Kota Bandung
Tahun 2021**

Unit Organisasi : 7.01.0.00.0.00.04.00 Kecamatan Andir
Sub Unit Organisasi : 7.01.0.00.0.00.04.06 Kelurahan Campaka

Kode	Urusan/ Bidang Urusan Pemerintahan Daerah Dan Program/ Kegiatan	Prioritas Daerah	Sasaran Daerah	Lokasi	Indikator Kinerja						Pagu Indikatif (Rp.)	Prakiraan Maju (Rp.)	Keterangan
					Capaian Program		Keluaran Sub Kegiatan		Hasil Kegiatan				
					Tolok Ukur	Target	Tolok Ukur	Target	Tolok Ukur	Target			
7 01 02 2.02 02	Fasilitasi Percepatan Pencapaian Standar Pelayanan Minimal di Wilayah Kecamatan	Prioritas lainnya	Meningkatnya kapasitas dan akuntabilitas kinerja birokrasi	Kota Bandung, Andir, Campaka	Indeks Kepuasan Masyarakat terhadap Pelayanan Publik	83.50 Nilai	Jumlah Pelayanan Kependudukan yang tidak melebihi waktu di SOP kependudukan	5 Jenis	Indeks Kepuasan Masyarakat terhadap Pelayanan Publik	81.7 Nilai	5,243,000	6,029,450	
7 01 02 2.02 03	Peningkatan Efektifitas Pelaksanaan Pelayanan Kepada Masyarakat di Wilayah Kecamatan	Pemulihan Dampak Sosial	Meningkatnya kapasitas dan akuntabilitas kinerja birokrasi	Kota Bandung, Andir, Campaka	Indeks Kepuasan Masyarakat terhadap Pelayanan Publik	83.50 Nilai	Jumlah pelaksanaan pelayanan kepada masyarakat	1 Laporan	Indeks Kepuasan Masyarakat terhadap Pelayanan Publik	81.7 Nilai	12,500,000	14,375,000	
7 01 02 2.03 01	Koordinasi/Sinergi dengan Perangkat Daerah dan/atau Instansi Vertikal yang Terkait dalam Pemeliharaan Sarana dan Prasarana Pelayanan Umum	Peningkatan kualitas lingkungan hidup	Meningkatnya kapasitas dan akuntabilitas kinerja birokrasi	Kota Bandung, Andir, Campaka	Indeks Kepuasan Masyarakat terhadap Pelayanan Publik	83.50 Nilai	Jumlah pelaksanaan pemeliharaan Prasarana dan Sarana Pelayanan Umum	12 Bulan	Indeks Kepuasan Masyarakat terhadap Pelayanan Publik	81.7 Nilai	131,000,000	150,650,000	
7 01 02 2.04 02	Pelaksanaan Urusan Pemerintahan yang Terkait Dengan Nonperizinan	Pemulihan Perekonomian Kota	Meningkatnya kapasitas dan akuntabilitas kinerja birokrasi	Kota Bandung, Andir, Campaka	Indeks Kepuasan Masyarakat terhadap Pelayanan Publik	83.50 Nilai	Jumlah Koperasi di Tempat Ibadah	1 Unit	Indeks Kepuasan Masyarakat terhadap Pelayanan Publik	81.7 Nilai	5,000,000	5,750,000	
7 01 02 2.04 03	Pelaksanaan Urusan Pemerintahan yang Terkait Dengan Kewenangan Lain yang Dilimpahkan	Peningkatan kualitas pendidikan masyarakat	Meningkatnya kapasitas dan akuntabilitas kinerja birokrasi	Kota Bandung, Andir, Campaka	Indeks Kepuasan Masyarakat terhadap Pelayanan Publik	83.50 Nilai	Jumlah Pelaksanaan Urusan Pemerintahan yang Terkait Dengan Kewenangan Lain yang Dilimpahkan bidang pemberdayaan masyarakat	1 Kali	Indeks Kepuasan Masyarakat terhadap Pelayanan Publik	81.7 Nilai	66,000,000	75,900,000	
7 01 03	PROGRAM PEMBERDAYAAN MASYARAKAT DESA DAN KELURAHAN										6,410,086,404	8,238,355,452	
7 01 03 2.02 02	Pembangunan Sarana dan Prasarana Kelurahan	Infrastruktur kota yang terpadu dan berkualitas	Meningkatnya kualitas lingkungan hidup Kota Bandung	Kota Bandung, Andir, Campaka	Tingkat pemberdayaan lembaga kemasyarakatan	79.40 %	Jumlah jenis pelaksanaan Pembangunan Sarana dan Prasarana Lingkup RW terealisasi	12 Jenis	Tingkat Pemberdayaan Lembaga Kemasyarakatan Unggul	56.36 %	199,973,022	270,455,562	
7 01 03 2.02 03	Pemberdayaan Masyarakat di Kelurahan	Prioritas lainnya	Meningkatnya kualitas lingkungan hidup Kota Bandung	Kota Bandung, Andir, Campaka	Tingkat pemberdayaan lembaga kemasyarakatan	79.40 %	Jumlah jenis pelaksanaan Pemberdayaan Masyarakat Lingkup LKK terealisasi	12 Jenis	Tingkat Pemberdayaan Lembaga Kemasyarakatan Unggul	56.36 %	703,708,250	879,542,885	
7 01 04	PROGRAM KOORDINASI KETENTRAMAN DAN KETERTIBAN UMUM										1,132,841,600	1,305,297,840	
7 01 04 2.02 01	Koordinasi/Sinergi Dengan Perangkat Daerah yang Tugas dan Fungsinya di Bidang Penegakan Peraturan Perundang-Undangan dan/atau Kepolisian Negara Republik Indonesia	Prioritas lainnya	Meningkatnya kapasitas dan akuntabilitas kinerja birokrasi	Kota Bandung, Andir, Campaka	Persentase Siskamling Aktif	75 %	Jumlah pelaksanaan AKTIFITAS Perlindungan Masyarakat (Kelurahan /RW)	12 Bulan	Persentase Siskamling Aktif	77.78 %	113,000,000	129,950,000	
TOTAL											1,303,502,322	1,634,494,080	

**Program dan Kegiatan Perangkat Daerah
Kota Bandung
Tahun 2021**

Unit Organisasi : 7.01.0.00.0.00.05.00 Kecamatan Coblong

Sub Unit Organisasi : 7.01.0.00.0.00.05.00 Kecamatan Coblong

Kode	Kode	Kode	Kode	Kode	Urusan/ Bidang Urusan Pemerintahan Daerah Dan Program/ Kegiatan	Prioritas Daerah	Sasaran Daerah	Lokasi	Indikator Kinerja						Pagu Indikatif (Rp.)	Prakiraan Maju (Rp.)	Keterangan
									Capaian Program		Keluaran Sub Kegiatan		Hasil Kegiatan				Prioritas Pembangunan Nasional
									Tolok Ukur	Target	Tolok Ukur	Target	Tolok Ukur	Target			
7					UNSUR KEWILAYAHAN												
7	01				KECAMATAN										27,875,432,781	31,297,324,423	
7	01	01			PROGRAM PENUNJANG URUSAN PEMERINTAHAN DAERAH										15,699,144,010	16,768,339,766	
7	01	01	2.02		Administrasi Keuangan										13,105,932,569	13,745,061,099	
7	01	01	2.02	01	Penyediaan Gaji dan Tunjangan ASN	Prioritas lainnya	Meningkatnya kapasitas dan akuntabilitas kinerja birokrasi	Kota Bandung, Coblong, Semua Kelurahan	Cakupan pelayanan administrasi perkantoran	100 %	Terpenuhinya Gaji dan Tunjangan ASN	12 Bulan	Terbayarnya Gaji/Tunjangan ASN Kecamatan Coblong	60 Orang	13,105,932,569	13,745,061,099	Meningkatkan Sumber Daya Manusia Yang Berkualitas Dan Berdaya Saing
7	01	01	2.03		Administrasi Umum										2,593,211,441	3,023,278,667	
7	01	01	2.03	02	Penyediaan Jasa Komunikasi, Sumber Daya Air dan Listrik	Prioritas lainnya	Meningkatnya kapasitas dan akuntabilitas kinerja birokrasi	Kota Bandung, Coblong, Semua Kelurahan	Cakupan pelayanan administrasi perkantoran	100 %	Jumlah Laporan Bulanan jasa komunikasi, sumber daya air dan listrik	12 Laporan	Indeks Kepuasan Masyarakat (IKM)	84.92 Nilai	98,680,000	113,482,000	
7	01	01	2.03	03	Penyediaan Jasa Peralatan dan Perlengkapan Kantor	Prioritas lainnya	Meningkatnya kapasitas dan akuntabilitas kinerja birokrasi	Kota Bandung, Coblong, Semua Kelurahan	Cakupan pelayanan administrasi perkantoran	100 %	Jumlah Jasa Pendukung Administrasi Perkantoran	12 Laporan	Indeks Kepuasan Masyarakat (IKM)	84.92 Nilai	160,200,000	184,230,000	
7	01	01	2.03	06	Penyediaan Jasa Pemeliharaan dan Perizinan Kendaraan Dinas/Operasional	Prioritas lainnya	Meningkatnya kapasitas dan akuntabilitas kinerja birokrasi	Kota Bandung, Coblong, Semua Kelurahan	Cakupan pelayanan administrasi perkantoran	100 %	Penyediaan Jasa Pemeliharaan dan Perizinan Kendaraan Dinas/Operasional	37 unit	Indeks Kepuasan Masyarakat (IKM)	84.92 Nilai	12,491,600	14,365,340	
7	01	01	2.03	08	Penyediaan Jasa Kebersihan Kantor	Prioritas lainnya	Meningkatnya kapasitas dan akuntabilitas kinerja birokrasi	Kota Bandung, Coblong, Semua Kelurahan	Cakupan pelayanan administrasi perkantoran	100 %	Jumlah Jasa Bulanan Kebersihan Kantor	12 Laporan	Indeks Kepuasan Masyarakat (IKM)	84.92 Nilai	125,148,000	143,920,200	
7	01	01	2.03	09	Penyediaan Jasa Perbaikan Peralatan Kerja	Prioritas lainnya	Meningkatnya kapasitas dan akuntabilitas kinerja birokrasi	Kota Bandung, Coblong, Semua Kelurahan	Cakupan pelayanan administrasi perkantoran	100 %	Jumlah Laporan peralatan kerja yang di perbaiki yang terrealisasi	12 Laporan	Indeks Kepuasan Masyarakat (IKM)	84.92 Nilai	20,286,403	23,329,363	
7	01	01	2.03	10	Penyediaan Alat Tulis Kantor	Prioritas lainnya	Meningkatnya kapasitas dan akuntabilitas kinerja birokrasi	Kota Bandung, Coblong, Semua Kelurahan	Cakupan pelayanan administrasi perkantoran	100 %	Jumlah jenis Alat Tulis Kantor yang terrealisasi	20 Jenis	Indeks Kepuasan Masyarakat (IKM)	84.92 Nilai	23,117,600	26,585,240	
7	01	01	2.03	11	Penyediaan Barang Cetak dan Penggandaan	Prioritas lainnya	Meningkatnya kapasitas dan akuntabilitas kinerja birokrasi	Kota Bandung, Coblong, Semua Kelurahan	Cakupan pelayanan administrasi perkantoran	100 %	Jumlah jenis cetakan dan penggandaan yang terrealisasi	46 Jenis	Indeks Kepuasan Masyarakat (IKM)	84.92 Nilai	21,918,604	25,206,395	
7	01	01	2.03	13	Penyediaan Peralatan dan Perlengkapan Kantor	Prioritas lainnya	Meningkatnya kapasitas dan akuntabilitas kinerja birokrasi	Kota Bandung, Coblong, Semua Kelurahan	Cakupan pelayanan administrasi perkantoran	100 %	Jumlah Jenis Penyediaan dan Perlengkapan Kantor	12 bulan	Indeks Kepuasan Masyarakat (IKM)	84.92 Nilai	181,951,811	189,555,822	
7	01	01	2.03	14	Penyediaan Peralatan Rumah Tangga	Prioritas lainnya	Meningkatnya kapasitas dan akuntabilitas kinerja birokrasi	Kota Bandung, Coblong, Semua Kelurahan	Cakupan pelayanan administrasi perkantoran	100 %	Jumlah jenis Peralatan Rumah Tangga yang terrealisasi	20 Jenis	Indeks Kepuasan Masyarakat (IKM)	84.92 Nilai	9,587,800	11,025,970	
7	01	01	2.03	15	Penyediaan Bahan Bacaan dan Peraturan Perundang-Undangan	Prioritas lainnya	Meningkatnya kapasitas dan akuntabilitas kinerja birokrasi	Kota Bandung, Coblong, Semua Kelurahan	Cakupan pelayanan administrasi perkantoran	100 %	Jumlah laporan penyediaan bahan bacaan dan perundang-undangan	12 Laporan	Indeks Kepuasan Masyarakat (IKM)	84.92 Nilai	6,480,000	7,452,000	
7	01	01	2.03	17	Penyediaan Makanan dan Minuman	Prioritas lainnya	Meningkatnya kapasitas dan akuntabilitas kinerja birokrasi	Kota Bandung, Coblong, Semua Kelurahan	Cakupan pelayanan administrasi perkantoran	100 %	Jumah laporan penyediaan makanan dan minuman	12 Laporan	Indeks Kepuasan Masyarakat (IKM)	84.92 Nilai	25,504,200	38,359,400	

**Program dan Kegiatan Perangkat Daerah
Kota Bandung
Tahun 2021**

Unit Organisasi : 7.01.0.00.0.00.05.00 Kecamatan Coblong
Sub Unit Organisasi : 7.01.0.00.0.00.05.00 Kecamatan Coblong

Kode	Urusan/ Bidang Urusan Pemerintahan Daerah Dan Program/ Kegiatan	Prioritas Daerah	Sasaran Daerah	Lokasi	Indikator Kinerja						Pagu Indikatif (Rp.)	Prakiraan Maju (Rp.)	Keterangan
					Capaian Program		Keluaran Sub Kegiatan		Hasil Kegiatan				
					Tolok Ukur	Target	Tolok Ukur	Target	Tolok Ukur	Target			
7 01 01 2.03 30	Pemeliharaan Rutin/Berkala Kendaraan Dinas/Operasional	Prioritas lainnya	Meningkatnya kapasitas dan akuntabilitas kinerja birokrasi	Kota Bandung, Coblong, Semua Kelurahan	Cakupan pelayanan administrasi perkantoran	100 %	Terpenuhinya Pemeliharaan Kendaraan		Indeks Kepuasan Masyarakat (IKM)	84.92 Nilai	144,342,000	165,993,300	
7 01 02	PROGRAM PENYELENGGARAAN PEMERINTAHAN DAN PELAYANAN PUBLIK										2,885,935,863	3,435,796,815	
7 01 02 2.02	Penyelenggaraan Urusan Pemerintahan yang tidak Dilaksanakan oleh Unit Kerja Perangkat Daerah yang Ada di Kecamatan										1,010,843,803	1,183,305,746	
7 01 02 2.02 02	Fasilitasi Percepatan Pencapaian Standar Pelayanan Minimal di Wilayah Kecamatan	Prioritas lainnya	Meningkatnya kapasitas dan akuntabilitas kinerja birokrasi	Kota Bandung, Coblong, Semua Kelurahan	Indeks Kepuasan Masyarakat terhadap Pelayanan Publik	83.50 Nilai	Jumlah pelayanan kependudukan yang tidak melebihi waktu di SOP kependudukan	12 bulan	Rata-Rata Nilai Indeks Kepuasan Masyarakat (IKM)	84.92 Nilai	9,478,688	14,413,741	Memperkuat Stabilitas Polhukhankam Dan Transformasi Pelayanan Publik
7 01 02 2.03	Koordinasi Pemeliharaan Prasarana dan Sarana Pelayanan Umum										1,636,188,604	1,901,957,609	
7 01 02 2.03 01	Koordinasi/Sinergi dengan Perangkat Daerah dan/atau Instansi Vertikal yang Terkait dalam Pemeliharaan Sarana dan Prasarana Pelayanan Umum	Prioritas lainnya	Meningkatnya kapasitas dan akuntabilitas kinerja birokrasi	Kota Bandung, Coblong, Semua Kelurahan	Indeks Kepuasan Masyarakat terhadap Pelayanan Publik	83.50 Nilai	persentase sarana dan prasarana pelayan publik dalam kondisi baik	12 bulan	Rata-Rata Nilai Indeks Kepuasan Masyarakat (IKM)	84.92 Nilai	224,303,782	257,949,349	
7 01 02 2.04	Pelaksanaan Urusan Pemerintahan yang Dilimpahkan kepada Camat										238,903,456	350,533,460	
7 01 02 2.04 03	Pelaksanaan Urusan Pemerintahan yang Terkait Dengan Kewenangan Lain yang Dilimpahkan	Prioritas lainnya	Meningkatnya kapasitas dan akuntabilitas kinerja birokrasi	Kota Bandung, Coblong, Dago	Indeks Kepuasan Masyarakat terhadap Pelayanan Publik	83.50 Nilai	Jumlah Pelaksanaan Urusan pemerintahan yang terkait dengan kewenangan lain	12 bulan	Meningkatnya Kepuasan Masyarakat Terhadap Pelayanan Publik Kelurahan	84.92 Nilai	84,875,704	104,522,010	Mengembangkan Wilayah Untuk Mengurangi Kesenjangan Dan Menjamin Pemerataan
7 01 04	PROGRAM KOORDINASI KETENTRAMAN DAN KETERTIBAN UMUM										246,250,297	283,187,842	
7 01 04 2.02	Koordinasi Penerapan dan Penegakan Perda dan Perkada										246,250,297	283,187,842	
7 01 04 2.02 01	Koordinasi/Sinergi Dengan Perangkat Daerah yang Tugas dan Fungsinya di Bidang Penegakan Peraturan Perundang-Undangan dan/atau Kepolisian Negara Republik Indonesia	Prioritas lainnya	Meningkatnya kapasitas dan akuntabilitas kinerja birokrasi	Kota Bandung, Coblong, Semua Kelurahan	Persentase Siskamling Aktif	75 %	Jumlah Pelaksanaan Aktifitas Perlindungan Masyarakat	12 bulan	Persentase Kelurahan Unggul	66.67 %	246,250,297	283,187,842	Memperkuat Stabilitas Polhukhankam Dan Transformasi Pelayanan Publik
TOTAL											14,500,549,058	15,348,639,071	

**Program dan Kegiatan Perangkat Daerah
Kota Bandung
Tahun 2021**

Unit Organisasi : 7.01.0.00.0.00.05.00 Kecamatan Cobleng

Sub Unit Organisasi : 7.01.0.00.0.00.05.01 Kelurahan Cipaganti

Kode					Urusan/ Bidang Urusan Pemerintahan Daerah Dan Program/ Kegiatan	Prioritas Daerah	Sasaran Daerah	Lokasi	Indikator Kinerja						Pagu Indikatif (Rp.)	Prakiraan Maju (Rp.)	Keterangan	
									Capaian Program		Keluaran Sub Kegiatan		Hasil Kegiatan					Prioritas Pembangunan Nasional
									Tolok Ukur	Target	Tolok Ukur	Target	Tolok Ukur	Target				
7	01	01			PROGRAM PENUNJANG URUSAN PEMERINTAHAN DAERAH											15,699,144,010	16,768,339,766	
7	01	01	2.03	02	Penyediaan Jasa Komunikasi, Sumber Daya Air dan Listrik	Prioritas lainnya	Meningkatnya kapasitas dan akuntabilitas kinerja birokrasi	Kota Bandung, Cobleng, Cipaganti	Cakupan pelayanan administrasi perkantoran	100 %	Jumlah Laporan Bulanan jasa komunikasi, sumber daya air dan listrik	12 Laporan	Indeks Kepuasan Masyarakat (IKM)	84.92 Nilai	32,280,000	37,122,000		
7	01	01	2.03	03	Penyediaan Jasa Peralatan dan Perlengkapan Kantor	Prioritas lainnya	Meningkatnya kapasitas dan akuntabilitas kinerja birokrasi	Kota Bandung, Cobleng, Cipaganti	Cakupan pelayanan administrasi perkantoran	100 %	Jumlah Jasa Pendukung Administrasi Perkantoran	12 Laporan	Indeks Kepuasan Masyarakat (IKM)	84.92 Nilai	30,400,000	34,960,000		
7	01	01	2.03	08	Penyediaan Jasa Kebersihan Kantor	Prioritas lainnya	Meningkatnya kapasitas dan akuntabilitas kinerja birokrasi	Kota Bandung, Cobleng, Cipaganti	Cakupan pelayanan administrasi perkantoran	100 %	Jumlah Jasa Bulanan Kebersihan Kantor	12 Laporan	Indeks Kepuasan Masyarakat (IKM)	84.92 Nilai	600,000	690,000		
7	01	01	2.03	09	Penyediaan Jasa Perbaikan Peralatan Kerja	Prioritas lainnya	Meningkatnya kapasitas dan akuntabilitas kinerja birokrasi	Kota Bandung, Cobleng, Cipaganti	Cakupan pelayanan administrasi perkantoran	100 %	Jumlah Jasa Perbaikan Peralatan Kerja	12 Laporan	Indeks Kepuasan Masyarakat (IKM)	84.92 Nilai	8,660,500	9,959,575		
7	01	01	2.03	10	Penyediaan Alat Tulis Kantor	Prioritas lainnya	Meningkatnya kapasitas dan akuntabilitas kinerja birokrasi	Kota Bandung, Cobleng, Cipaganti	Cakupan pelayanan administrasi perkantoran	100 %	Jumlah jenis Alat Tulis Kantor yang terrealisasi	20 Jenis	Indeks Kepuasan Masyarakat (IKM)	84.92 Nilai	10,543,004	12,124,455		
7	01	01	2.03	11	Penyediaan Barang Cetak dan Penggandaan	Prioritas lainnya	Meningkatnya kapasitas dan akuntabilitas kinerja birokrasi	Kota Bandung, Cobleng, Cipaganti	Cakupan pelayanan administrasi perkantoran	100 %	Jumlah jenis cetakan dan penggandaan yang terrealisasi	46 Jenis	Indeks Kepuasan Masyarakat (IKM)	84.92 Nilai	9,527,500	10,956,625		
7	01	01	2.03	12	Penyediaan Komponen Instalasi Listrik/Penerangan Bangunan Kantor	Prioritas lainnya	Meningkatnya kapasitas dan akuntabilitas kinerja birokrasi	Kota Bandung, Cobleng, Cipaganti	Cakupan pelayanan administrasi perkantoran	100 %	Jumlah jenis Komponen Instalasi Listrik / Penerangan Bangunan Kantor yang terrealisasi	12 bulan	Indeks Kepuasan Masyarakat (IKM)	84.92 Nilai	1,586,500	1,824,475		
7	01	01	2.03	14	Penyediaan Peralatan Rumah Tangga	Prioritas lainnya	Meningkatnya kapasitas dan akuntabilitas kinerja birokrasi	Kota Bandung, Cobleng, Cipaganti	Cakupan pelayanan administrasi perkantoran	100 %	Jumlah jenis Peralatan Rumah Tangga yang terrealisasi	20 Jenis	Indeks Kepuasan Masyarakat (IKM)	84.92 Nilai	2,447,800	2,814,970		
7	01	01	2.03	15	Penyediaan Bahan Bacaan dan Peraturan Perundang-Undangan	Prioritas lainnya	Meningkatnya kapasitas dan akuntabilitas kinerja birokrasi	Kota Bandung, Cobleng, Cipaganti	Cakupan pelayanan administrasi perkantoran	100 %	Jumlah laporan penyediaan bahan bacaan dan perundang-undangan	12 Laporan	Indeks Kepuasan Masyarakat (IKM)	84.92 Nilai	2,676,000	3,077,400		
7	01	01	2.03	17	Penyediaan Makanan dan Minuman	Prioritas lainnya	Meningkatnya kapasitas dan akuntabilitas kinerja birokrasi	Kota Bandung, Cobleng, Cipaganti	Cakupan pelayanan administrasi perkantoran	100 %	Jumlah laporan penyediaan makanan dan minuman	12 Laporan	Indeks Kepuasan Masyarakat (IKM)	84.92 Nilai	29,882,000	43,470,000		
7	01	01	2.03	28	Pemeliharaan Rutin/Berkala Gedung Kantor	Prioritas lainnya	Meningkatnya kapasitas dan akuntabilitas kinerja birokrasi	Kota Bandung, Cobleng, Cipaganti	Cakupan pelayanan administrasi perkantoran	100 %	Terperliharaanya Gedung bangunan Kantor Kelurahan Cipaganti	12 bulan	Indeks Kepuasan Masyarakat (IKM)	84.92 Nilai	75,000,000	86,250,000		
7	01	01	2.03	30	Pemeliharaan Rutin/Berkala Kendaraan Dinas/Operasional	Prioritas lainnya	Meningkatnya kapasitas dan akuntabilitas kinerja birokrasi	Kota Bandung, Cobleng, Cipaganti	Cakupan pelayanan administrasi perkantoran	100 %	Tersedianya Pemenuhan Bahan bakar untuk Kendaraan Dinas	12 bulan	Indeks Kepuasan Masyarakat (IKM)	84.92 Nilai	32,076,000	36,887,400		
7	01	02			PROGRAM PENYELENGGARAAN PEMERINTAHAN DAN PELAYANAN PUBLIK											2,885,935,863	3,435,796,815	
7	01	02	2.02	02	Fasilitasi Percepatan Pencapaian Standar Pelayanan Minimal di Wilayah Kecamatan	Prioritas lainnya	Meningkatnya kapasitas dan akuntabilitas kinerja birokrasi	Kota Bandung, Cobleng, Cipaganti	Indeks Kepuasan Masyarakat terhadap Pelayanan Publik	83.50 Nilai	Jumlah pelayanan kependudukan yang tidak melebihi waktu di SOP kependudukan	12 bulan	Rata-Rata Nilai Indeks Kepuasan Masyarakat (IKM)	84.92 Nilai	2,106,700	2,422,705	Memperkuat Stabilitas Polhukhankam Dan Transformasi Pelayanan Publik	
7	01	02	2.02	03	Peningkatan Efektifitas Pelaksanaan Pelayanan Kepada Masyarakat di Wilayah Kecamatan	Prioritas lainnya	Meningkatnya kapasitas dan akuntabilitas kinerja birokrasi	Kota Bandung, Cobleng, Cipaganti	Indeks Kepuasan Masyarakat terhadap Pelayanan Publik	83.50 Nilai	jumlah laporan RT RW tepat waktu	12 bulan	Rata-Rata Nilai Indeks Kepuasan Masyarakat (IKM)	84.92 Nilai	144,099,500	166,073,225	Memperkuat Stabilitas Polhukhankam Dan Transformasi Pelayanan Publik	

**Program dan Kegiatan Perangkat Daerah
Kota Bandung
Tahun 2021**

Unit Organisasi : 7.01.0.00.0.00.05.00 Kecamatan Cobleng

Sub Unit Organisasi : 7.01.0.00.0.00.05.01 Kelurahan Cipaganti

Kode	Urusan/ Bidang Urusan Pemerintahan Daerah Dan Program/ Kegiatan	Prioritas Daerah	Sasaran Daerah	Lokasi	Indikator Kinerja						Pagu Indikatif (Rp.)	Prakiraan Maju (Rp.)	Keterangan Prioritas Pembangunan Nasional
					Capaian Program		Keluaran Sub Kegiatan		Hasil Kegiatan				
					Tolok Ukur	Target	Tolok Ukur	Target	Tolok Ukur	Target			
7.01.02.2.03.01	Koordinasi/Sinergi dengan Perangkat Daerah dan/atau Instansi Vertikal yang Terkait dalam Pemeliharaan Sarana dan Prasarana Pelayanan Umum	Prioritas lainnya	Meningkatnya kapasitas dan akuntabilitas kinerja birokrasi	Kota Bandung, Cobleng, Cipaganti	Indeks Kepuasan Masyarakat terhadap Pelayanan Publik	83.50 Nilai	persentase sarana dan prasarana pelayanan publik dalam kondisi baik	12 bulan	Rata-Rata Nilai Indeks Kepuasan Masyarakat (IKM)	84.92 Nilai	160,459,500	187,554,535	
7.01.02.2.04.02	Pelaksanaan Urusan Pemerintahan yang Terkait Dengan Nonperizinan	Prioritas lainnya	Meningkatnya kapasitas dan akuntabilitas kinerja birokrasi	Kota Bandung, Cobleng, Cipaganti	Indeks Kepuasan Masyarakat terhadap Pelayanan Publik	83.50 Nilai	Jumlah Koperasi di tempat Ibadah	12 bulan	Meningkatnya Kepuasan Masyarakat Terhadap Pelayanan Publik Kelurahan	84.92 Nilai	3,640,000	5,980,000	Mengembangkan Wilayah Untuk Mengurangi Kesenjangan Dan Menjamin Pemerataan
7.01.02.2.04.03	Pelaksanaan Urusan Pemerintahan yang Terkait Dengan Kewenangan Lain yang Dilimpahkan	Prioritas lainnya	Meningkatnya kapasitas dan akuntabilitas kinerja birokrasi	Kota Bandung, Cobleng, Cipaganti	Indeks Kepuasan Masyarakat terhadap Pelayanan Publik	83.50 Nilai	Jumlah Pelaksanaan Urusan pemerintahan yang terkait dengan kewenangan lain	12 bulan	Meningkatnya Kepuasan Masyarakat Terhadap Pelayanan Publik Kelurahan	84.92 Nilai	15,591,700	25,420,750	Mengembangkan Wilayah Untuk Mengurangi Kesenjangan Dan Menjamin Pemerataan
7.01.03	PROGRAM PEMBERDAYAAN MASYARAKAT DESA DAN KELURAHAN										9,044,102,611	10,810,000,000	
7.01.03.2.02.02	Pembangunan Sarana dan Prasarana Kelurahan	Prioritas lainnya	Meningkatnya kualitas lingkungan hidup Kota Bandung	Kota Bandung, Cobleng, Cipaganti	Tingkat pemberdayaan lembaga kemasyarakatan	79.40 %	Jumlah jenis pelaksanaan pembangunan sarana prasarana terrealisasi	12 bulan	meningkatnya Pemberdayaan Masyarakat	92.04 %	45,652,020	294,000,145	
7.01.03.2.02.03	Pemberdayaan Masyarakat di Kelurahan	Prioritas lainnya	Meningkatnya kualitas lingkungan hidup Kota Bandung	Kota Bandung, Cobleng, Cipaganti	Tingkat pemberdayaan lembaga kemasyarakatan	79.40 %	terrealisasinya Jumlah Jenis pelaksanaan Pemberdayaan Masyarakat lingkup LKK terrealisasinya	12 bulan	meningkatnya Pemberdayaan Masyarakat	92.04 %	878,709,700	855,999,855	
TOTAL											1,485,938,424	1,817,588,115	

**Program dan Kegiatan Perangkat Daerah
Kota Bandung
Tahun 2021**

Unit Organisasi : 7.01.0.00.0.00.05.00 Kecamatan Coblong

Sub Unit Organisasi : 7.01.0.00.0.00.05.02 Kelurahan Lebakgede

Kode					Urusan/ Bidang Urusan Pemerintahan Daerah Dan Program/ Kegiatan	Prioritas Daerah	Sasaran Daerah	Lokasi	Indikator Kinerja						Pagu Indikatif (Rp.)	Prakiraan Maju (Rp.)	Keterangan
									Capaian Program		Keluaran Sub Kegiatan		Hasil Kegiatan				
									Tolok Ukur	Target	Tolok Ukur	Target	Tolok Ukur	Target			
7	01	01			PROGRAM PENUNJANG URUSAN PEMERINTAHAN DAERAH								15,699,144,010	16,768,339,766			
7	01	01	2.03	02	Penyediaan Jasa Komunikasi, Sumber Daya Air dan Listrik	Prioritas lainnya	Meningkatnya kapasitas dan akuntabilitas kinerja birokrasi	Kota Bandung, Coblong, Lebakgede	Cakupan pelayanan administrasi perkantoran	100 %	Jumlah Laporan Bulanan jasa komunikasi, sumber daya air dan listrik	12 Laporan	Indeks Kepuasan Masyarakat (IKM)	84.92 Nilai	23,618,000	27,160,700	
7	01	01	2.03	03	Penyediaan Jasa Peralatan dan Perlengkapan Kantor	Prioritas lainnya	Meningkatnya kapasitas dan akuntabilitas kinerja birokrasi	Kota Bandung, Coblong, Lebakgede	Cakupan pelayanan administrasi perkantoran	100 %	Jumlah Jasa Pendukung Administrasi Perkantoran	12 Laporan	Indeks Kepuasan Masyarakat (IKM)	84.92 Nilai	91,000,000	104,650,000	
7	01	01	2.03	08	Penyediaan Jasa Kebersihan Kantor	Prioritas lainnya	Meningkatnya kapasitas dan akuntabilitas kinerja birokrasi	Kota Bandung, Coblong, Lebakgede	Cakupan pelayanan administrasi perkantoran	100 %	Jumlah Jasa Bulanan Kebersihan Kantor	12 Laporan	Indeks Kepuasan Masyarakat (IKM)	84.92 Nilai	600,000	690,000	
7	01	01	2.03	09	Penyediaan Jasa Perbaikan Peralatan Kerja	Prioritas lainnya	Meningkatnya kapasitas dan akuntabilitas kinerja birokrasi	Kota Bandung, Coblong, Lebakgede	Cakupan pelayanan administrasi perkantoran	100 %	Jumlah Jasa Perbaikan Peralatan Kerja Terrealisasi	12 Laporan	Indeks Kepuasan Masyarakat (IKM)	84.92 Nilai	1,500,000	1,725,000	
7	01	01	2.03	10	Penyediaan Alat Tulis Kantor	Prioritas lainnya	Meningkatnya kapasitas dan akuntabilitas kinerja birokrasi	Kota Bandung, Coblong, Lebakgede	Cakupan pelayanan administrasi perkantoran	100 %	Jumlah jenis Alat Tulis Kantor yang terrealisasi	20 Jenis	Indeks Kepuasan Masyarakat (IKM)	84.92 Nilai	11,072,105	12,732,921	
7	01	01	2.03	11	Penyediaan Barang Cetak dan Penggandaan	Prioritas lainnya	Meningkatnya kapasitas dan akuntabilitas kinerja birokrasi	Kota Bandung, Coblong, Lebakgede	Cakupan pelayanan administrasi perkantoran	100 %	Jumlah jenis cetakan dan penggandaan yang terrealisasi	46 Jenis	Indeks Kepuasan Masyarakat (IKM)	84.92 Nilai	19,325,000	22,223,750	
7	01	01	2.03	12	Penyediaan Komponen Instalasi Listrik/Penerangan Bangunan Kantor	Prioritas lainnya	Meningkatnya kapasitas dan akuntabilitas kinerja birokrasi	Kota Bandung, Coblong, Lebakgede	Cakupan pelayanan administrasi perkantoran	100 %	Jumlah jenis Komponen Instalasi Listrik / Penerangan Bangunan Kantor yang terrealisasi	12 bulan	Indeks Kepuasan Masyarakat (IKM)	84.92 Nilai	2,606,000	2,996,900	
7	01	01	2.03	14	Penyediaan Peralatan Rumah Tangga	Prioritas lainnya	Meningkatnya kapasitas dan akuntabilitas kinerja birokrasi	Kota Bandung, Coblong, Lebakgede	Cakupan pelayanan administrasi perkantoran	100 %	Jumlah jenis Peralatan Rumah Tangga yang terrealisasi	20 Jenis	Indeks Kepuasan Masyarakat (IKM)	84.92 Nilai	9,345,200	10,746,980	
7	01	01	2.03	15	Penyediaan Bahan Bacaan dan Peraturan Perundang-Undangan	Prioritas lainnya	Meningkatnya kapasitas dan akuntabilitas kinerja birokrasi	Kota Bandung, Coblong, Lebakgede	Cakupan pelayanan administrasi perkantoran	100 %	Jumlah laporan penyediaan bahan bacaan dan perundang-undangan	12 Laporan	Indeks Kepuasan Masyarakat (IKM)	84.92 Nilai	1,416,000	1,628,400	
7	01	01	2.03	17	Penyediaan Makanan dan Minuman	Prioritas lainnya	Meningkatnya kapasitas dan akuntabilitas kinerja birokrasi	Kota Bandung, Coblong, Lebakgede	Cakupan pelayanan administrasi perkantoran	100 %	Jumlah laporan penyediaan makanan dan minuman	12 Laporan	Indeks Kepuasan Masyarakat (IKM)	84.92 Nilai	32,204,800	49,170,550	
7	01	01	2.03	30	Pemeliharaan Rutin/Berkala Kendaraan Dinas/Operasional	Prioritas lainnya	Meningkatnya kapasitas dan akuntabilitas kinerja birokrasi	Kota Bandung, Coblong, Lebakgede	Cakupan pelayanan administrasi perkantoran	100 %	Tersedianya Pemenuhan Bahan bakar untuk Kendaraan Dinas	12 bulan	Indeks Kepuasan Masyarakat (IKM)	84.92 Nilai	56,580,000	65,067,000	
7	01	02			PROGRAM PENYELENGGARAAN PEMERINTAHAN DAN PELAYANAN PUBLIK								2,885,935,863	3,435,796,815			
7	01	02	2.02	02	Fasilitasi Percepatan Pencapaian Standar Pelayanan Minimal di Wilayah Kecamatan	Prioritas lainnya	Meningkatnya kapasitas dan akuntabilitas kinerja birokrasi	Kota Bandung, Coblong, Lebakgede	Indeks Kepuasan Masyarakat terhadap Pelayanan Publik	83.50 Nilai	Jumlah pelayanan kependudukan yang tidak melebihi waktu di SOP kependudukan	12 bulan	Rata-Rata Nilai Indeks Kepuasan Masyarakat (IKM)	84.92 Nilai	10,594,000	13,198,780	Memperkuat Stabilitas Polhukhankam Dan Transformasi Pelayanan Publik
7	01	02	2.02	03	Peningkatan Efektifitas Pelaksanaan Pelayanan Kepada Masyarakat di Wilayah Kecamatan	Prioritas lainnya	Meningkatnya kapasitas dan akuntabilitas kinerja birokrasi	Kota Bandung, Coblong, Lebakgede	Indeks Kepuasan Masyarakat terhadap Pelayanan Publik	83.50 Nilai	jumlah laporan RT RW tepat waktu	12 bulan	Rata-Rata Nilai Indeks Kepuasan Masyarakat (IKM)	84.92 Nilai	178,160,000	212,934,000	Memperkuat Stabilitas Polhukhankam Dan Transformasi Pelayanan Publik
7	01	02	2.03	01	Koordinasi/Sinergi dengan Perangkat Daerah dan/atau Instansi Vertikal yang Terkait dalam Pemeliharaan Sarana dan Prasarana Pelayanan Umum	Prioritas lainnya	Meningkatnya kapasitas dan akuntabilitas kinerja birokrasi	Kota Bandung, Coblong, Lebakgede	Indeks Kepuasan Masyarakat terhadap Pelayanan Publik	83.50 Nilai	persentase sarana dan prasarana pelayan publik dalam kondisi baik	12 bulan	Rata-Rata Nilai Indeks Kepuasan Masyarakat (IKM)	84.92 Nilai	303,180,000	350,750,000	

**Program dan Kegiatan Perangkat Daerah
Kota Bandung
Tahun 2021**

Unit Organisasi : 7.01.0.00.0.00.05.00 Kecamatan Coblong
Sub Unit Organisasi : 7.01.0.00.0.00.05.02 Kelurahan Lebakgede

Kode	Kode	Kode	Kode	Kode	Urusan/ Bidang Urusan Pemerintahan Daerah Dan Program/ Kegiatan	Prioritas Daerah	Sasaran Daerah	Lokasi	Indikator Kinerja				Pagu Indikatif (Rp.)	Prakiraan Maju (Rp.)	Keterangan		
									Capaian Program		Keluaran Sub Kegiatan					Hasil Kegiatan	
									Tolok Ukur	Target	Tolok Ukur	Target				Tolok Ukur	Target
7	01	02	2.04	02	Pelaksanaan Urusan Pemerintahan yang Terkait Dengan Nonperizinan	Prioritas lainnya	Meningkatnya kapasitas dan akuntabilitas kinerja birokrasi	Kota Bandung, Coblong, Lebakgede	Indeks Kepuasan Masyarakat terhadap Pelayanan Publik	83.50 Nilai	Jumlah Koperasi di tempat Ibadah	12 bulan	Meningkatnya Kepuasan Masyarakat Terhadap Pelayanan Publik Kelurahan	84.92 Nilai	4,995,000	7,555,500	Mengembangkan Wilayah Untuk Mengurangi Kesenjangan Dan Menjamin Pemerataan
7	01	02	2.04	03	Pelaksanaan Urusan Pemerintahan yang Terkait Dengan Kewenangan Lain yang Dilimpahkan	Prioritas lainnya	Meningkatnya kapasitas dan akuntabilitas kinerja birokrasi	Kota Bandung, Coblong, Semua Kelurahan	Indeks Kepuasan Masyarakat terhadap Pelayanan Publik	83.50 Nilai	Jumlah Pelaksanaan Urusan pemerintahan yang terkait dengan kewenangan lain	12 bulan	Meningkatnya Kepuasan Masyarakat Terhadap Pelayanan Publik Kelurahan	84.92 Nilai	24,977,100	40,859,500	Mengembangkan Wilayah Untuk Mengurangi Kesenjangan Dan Menjamin Pemerataan
7	01	03			PROGRAM PEMBERDAYAAN MASYARAKAT DESA DAN KELURAHAN									9,044,102,611	10,810,000,000		
7	01	03	2.02	02	Pembangunan Sarana dan Prasarana Kelurahan	Prioritas lainnya	Meningkatnya kualitas lingkungan hidup Kota Bandung	Kota Bandung, Coblong, Lebakgede	Tingkat pemberdayaan lembaga kemasyarakatan	79.40 %	Jumlah jenis pelaksanaan pembangunan sarana prasarana terrealisasi	12 bulan	meningkatnya Pemberdayaan Masyarakat	92.04 %	0	0	
7	01	03	2.02	03	Pemberdayaan Masyarakat di Kelurahan	Prioritas lainnya	Meningkatnya kualitas lingkungan hidup Kota Bandung	Kota Bandung, Coblong, Lebakgede	Tingkat pemberdayaan lembaga kemasyarakatan	79.40 %	terrealisasinya Jumlah Jenis pelaksanaan Pemberdayaan Masyarakat lingkup LKK	12 bulan	meningkatnya Pemberdayaan Masyarakat	92.04 %	1,526,435,000	1,840,000,000	
											TOTAL	2,297,608,205	2,764,089,981				

**Program dan Kegiatan Perangkat Daerah
Kota Bandung
Tahun 2021**

Unit Organisasi : 7.01.0.00.0.00.05.00 Kecamatan Cobleng

Sub Unit Organisasi : 7.01.0.00.0.00.05.03 Kelurahan Sadangserang

Kode	Kode	Kode	Kode	Kode	Kode	Kode	Kode	Kode	Indikator Kinerja						Pagu Indikatif (Rp.)	Prakiraan Maju (Rp.)	Keterangan
									Capaian Program		Keluaran Sub Kegiatan		Hasil Kegiatan				
									Tolok Ukur	Target	Tolok Ukur	Target	Tolok Ukur	Target			
7	01	01			PROGRAM PENUNJANG URUSAN PEMERINTAHAN DAERAH										15,699,144,010	16,768,339,766	
7	01	01	2.03	02	Penyediaan Jasa Komunikasi, Sumber Daya Air dan Listrik	Prioritas lainnya	Meningkatnya kapasitas dan akuntabilitas kinerja birokrasi	Kota Bandung, Cobleng, Sadangserang	Cakupan pelayanan administrasi perkantoran	100 %	Jumlah Laporan Bulanan jasa komunikasi, sumber daya air dan listrik	12 Laporan	Indeks Kepuasan Masyarakat (IKM)	84.92 Nilai	37,920,000	43,608,000	
7	01	01	2.03	03	Penyediaan Jasa Peralatan dan Perlengkapan Kantor	Prioritas lainnya	Meningkatnya kapasitas dan akuntabilitas kinerja birokrasi	Kota Bandung, Cobleng, Sadangserang	Cakupan pelayanan administrasi perkantoran	100 %	Jumlah Jasa Pendukung Administrasi Perkantoran	12 Laporan	Indeks Kepuasan Masyarakat (IKM)	84.92 Nilai	46,104,000	53,019,600	
7	01	01	2.03	08	Penyediaan Jasa Kebersihan Kantor	Prioritas lainnya	Meningkatnya kapasitas dan akuntabilitas kinerja birokrasi	Kota Bandung, Cobleng, Sadangserang	Cakupan pelayanan administrasi perkantoran	100 %	Jumlah Jasa Bulanan Kebersihan Kantor	12 Laporan	Indeks Kepuasan Masyarakat (IKM)	84.92 Nilai	600,000	690,000	
7	01	01	2.03	09	Penyediaan Jasa Perbaikan Peralatan Kerja		Meningkatnya kapasitas dan akuntabilitas kinerja birokrasi	Kota Bandung, Cobleng, Sadangserang	Cakupan pelayanan administrasi perkantoran	100 %	Jumlah Jasa Perbaikan Peralatan Kerja Terrealisasi	12 Laporan	Indeks Kepuasan Masyarakat (IKM)	84.92 Nilai	23,700,000	27,255,000	
7	01	01	2.03	10	Penyediaan Alat Tulis Kantor	Prioritas lainnya	Meningkatnya kapasitas dan akuntabilitas kinerja birokrasi	Kota Bandung, Cobleng, Sadangserang	Cakupan pelayanan administrasi perkantoran	100 %	Jumlah jenis Alat Tulis Kantor yang terrealisasi	20 Jenis	Indeks Kepuasan Masyarakat (IKM)	84.92 Nilai	18,552,600	21,335,490	
7	01	01	2.03	11	Penyediaan Barang Cetakan dan Penggandaan	Prioritas lainnya	Meningkatnya kapasitas dan akuntabilitas kinerja birokrasi	Kota Bandung, Cobleng, Sadangserang	Cakupan pelayanan administrasi perkantoran	100 %	Jumlah jenis cetakan dan penggandaan yang terrealisasi	46 Jenis	Indeks Kepuasan Masyarakat (IKM)	84.92 Nilai	11,507,500	13,233,625	
7	01	01	2.03	12	Penyediaan Komponen Instalasi Listrik/Penerangan Bangunan Kantor	Prioritas lainnya	Meningkatnya kapasitas dan akuntabilitas kinerja birokrasi	Kota Bandung, Cobleng, Sadangserang	Cakupan pelayanan administrasi perkantoran	100 %	Jumlah jenis Komponen Instalasi Listrik / Penerangan Bangunan Kantor yang terrealisasi	12 bulan	Indeks Kepuasan Masyarakat (IKM)	84.92 Nilai	4,755,000	5,468,250	
7	01	01	2.03	14	Penyediaan Peralatan Rumah Tangga	Prioritas lainnya	Meningkatnya kapasitas dan akuntabilitas kinerja birokrasi	Kota Bandung, Cobleng, Sadangserang	Cakupan pelayanan administrasi perkantoran	100 %	Jumlah jenis Peralatan Rumah Tangga yang terrealisasi	20 Jenis	Indeks Kepuasan Masyarakat (IKM)	84.92 Nilai	14,485,000	16,657,750	
7	01	01	2.03	15	Penyediaan Bahan Bacaan dan Peraturan Perundang-Undangan	Prioritas lainnya	Meningkatnya kapasitas dan akuntabilitas kinerja birokrasi	Kota Bandung, Cobleng, Sadangserang	Cakupan pelayanan administrasi perkantoran	100 %	Jumlah laporan penyediaan bahan bacaan dan perundang-undangan	12 Laporan	Indeks Kepuasan Masyarakat (IKM)	84.92 Nilai	3,276,000	3,767,400	
7	01	01	2.03	17	Penyediaan Makanan dan Minuman	Prioritas lainnya	Meningkatnya kapasitas dan akuntabilitas kinerja birokrasi	Kota Bandung, Cobleng, Sadangserang	Cakupan pelayanan administrasi perkantoran	100 %	Jumah laporan penyediaan makanan dan minuman	12 Laporan	Indeks Kepuasan Masyarakat (IKM)	84.92 Nilai	21,572,400	34,890,334	
7	01	01	2.03	28	Pemeliharaan Rutin/Berkala Gedung Kantor	Prioritas lainnya	Meningkatnya kapasitas dan akuntabilitas kinerja birokrasi	Kota Bandung, Cobleng, Sadangserang	Cakupan pelayanan administrasi perkantoran	100 %	Terprliharnya Gedung bangunan Kantor Kelurahan Sadangserang	12 bulan	Indeks Kepuasan Masyarakat (IKM)	84.92 Nilai	126,765,076	145,779,837	
7	01	01	2.03	30	Pemeliharaan Rutin/Berkala Kendaraan Dinas/Operasional	Prioritas lainnya	Meningkatnya kapasitas dan akuntabilitas kinerja birokrasi	Kota Bandung, Cobleng, Sadangserang	Cakupan pelayanan administrasi perkantoran	100 %	Tersedianya Pemenuhan Bahan bakar untuk Kendaraan Dinas	12 bulan	Indeks Kepuasan Masyarakat (IKM)	84.92 Nilai	55,836,000	64,211,400	
7	01	02			PROGRAM PENYELENGGARAAN PEMERINTAHAN DAN PELAYANAN PUBLIK										2,885,935,863	3,435,796,815	
7	01	02	2.02	02	Fasilitasi Percepatan Pencapaian Standar Pelayanan Minimal di Wilayah Kecamatan	Prioritas lainnya	Meningkatnya kapasitas dan akuntabilitas kinerja birokrasi	Kota Bandung, Cobleng, Sadangserang	Indeks Kepuasan Masyarakat terhadap Pelayanan Publik	83.50 Nilai	Jumlah pelayanan kependudukan yang tidak melebihi waktu di SOP kependudukan	12 bulan	Rata-Rata Nilai Indeks Kepuasan Masyarakat (IKM)	84.92 Nilai	6,916,000	7,953,400	Memperkuat Stabilitas Polhukhankam Dan Transformasi Pelayanan Publik
7	01	02	2.02	03	Peningkatan Efektifitas Pelaksanaan Pelayanan Kepada Masyarakat di Wilayah Kecamatan	Prioritas lainnya	Meningkatnya kapasitas dan akuntabilitas kinerja birokrasi	Kota Bandung, Cobleng, Sadangserang	Indeks Kepuasan Masyarakat terhadap Pelayanan Publik	83.50 Nilai	jumlah laporan RT RW tepat waktu	12 bulan	Rata-Rata Nilai Indeks Kepuasan Masyarakat (IKM)	84.92 Nilai	170,998,049	201,759,542	Memperkuat Stabilitas Polhukhankam Dan Transformasi Pelayanan Publik

**Program dan Kegiatan Perangkat Daerah
Kota Bandung
Tahun 2021**

Unit Organisasi : 7.01.0.00.0.00.05.00 Kecamatan Coblong

Sub Unit Organisasi : 7.01.0.00.0.00.05.03 Kelurahan Sadangserang

Kode	Urusan/ Bidang Urusan Pemerintahan Daerah Dan Program/ Kegiatan	Prioritas Daerah	Sasaran Daerah	Lokasi	Indikator Kinerja						Pagu Indikatif (Rp.)	Prakiraan Maju (Rp.)	Keterangan
					Capaian Program		Keluaran Sub Kegiatan		Hasil Kegiatan				
					Tolok Ukur	Target	Tolok Ukur	Target	Tolok Ukur	Target			
7.01.02.2.03.01	Koordinasi/Sinergi dengan Perangkat Daerah dan/atau Instansi Vertikal yang Terkait dalam Pemeliharaan Sarana dan Prasarana Pelayanan Umum	Prioritas lainnya	Meningkatnya kapasitas dan akuntabilitas kinerja birokrasi	Kota Bandung, Coblong, Sadangserang	Indeks Kepuasan Masyarakat terhadap Pelayanan Publik	83.50 Nilai	persentase sarana dan prasarana pelayanan publik dalam kondisi baik	12 bulan	Rata-Rata Nilai Indeks Kepuasan Masyarakat (IKM)	84.92 Nilai	417,091,506	483,837,200	
7.01.02.2.04.02	Pelaksanaan Urusan Pemerintahan yang Terkait Dengan Nonperizinan	Prioritas lainnya	Meningkatnya kapasitas dan akuntabilitas kinerja birokrasi	Kota Bandung, Coblong, Sadangserang	Indeks Kepuasan Masyarakat terhadap Pelayanan Publik	83.50 Nilai	Jumlah Koperasi di tempat Ibadah	12 bulan	Meningkatnya Kepuasan Masyarakat Terhadap Pelayanan Publik Kelurahan	84.92 Nilai	6,095,014	9,441,500	Mengembangkan Wilayah Untuk Mengurangi Kesenjangan Dan Menjamin Pemerataan
7.01.02.2.04.03	Pelaksanaan Urusan Pemerintahan yang Terkait Dengan Kewenangan Lain yang Dilimpahkan	Prioritas lainnya	Meningkatnya kapasitas dan akuntabilitas kinerja birokrasi	Kota Bandung, Coblong, Sadangserang	Indeks Kepuasan Masyarakat terhadap Pelayanan Publik	83.50 Nilai	Jumlah Pelaksanaan Urusan pemerintahan yang terkait dengan kewenangan lain	12 bulan	Meningkatnya Kepuasan Masyarakat Terhadap Pelayanan Publik Kelurahan	84.92 Nilai	30,480,063	46,623,300	Mengembangkan Wilayah Untuk Mengurangi Kesenjangan Dan Menjamin Pemerataan
7.01.03	PROGRAM PEMBERDAYAAN MASYARAKAT DESA DAN KELURAHAN										9,044,102,611	10,810,000,000	
7.01.03.2.02.02	Pembangunan Sarana dan Prasarana Kelurahan	Prioritas lainnya	Meningkatnya kualitas lingkungan hidup Kota Bandung	Kota Bandung, Coblong, Sadangserang	Tingkat pemberdayaan lembaga kemasyarakatan	79.40 %	Jumlah jenis pelaksanaan pembangunan sarana prasarana terrealisasi	12 bulan	meningkatnya Pemberdayaan Masyarakat	92.04 %	0	0	
7.01.03.2.02.03	Pemberdayaan Masyarakat di Kelurahan	Prioritas lainnya	Meningkatnya kualitas lingkungan hidup Kota Bandung	Kota Bandung, Coblong, Sadangserang	Tingkat pemberdayaan lembaga kemasyarakatan	79.40 %	terrealisasinya Jumlah Jenis pelaksanaan Pemberdayaan Masyarakat lingkup LKK	12 bulan	meningkatnya Pemberdayaan Masyarakat	92.04 %	2,340,188,297	2,760,000,000	
TOTAL											3,336,842,505	3,939,531,628	

**Program dan Kegiatan Perangkat Daerah
Kota Bandung
Tahun 2021**

Unit Organisasi : 7.01.0.00.0.00.05.00 Kecamatan Coblong
Sub Unit Organisasi : 7.01.0.00.0.00.05.04 Kelurahan Dago

Kode	Urusan/ Bidang Urusan Pemerintahan Daerah Dan Program/ Kegiatan	Prioritas Daerah	Sasaran Daerah	Lokasi	Indikator Kinerja						Pagu Indikatif (Rp.)	Prakiraan Maju (Rp.)	Keterangan				
					Capaian Program		Keluaran Sub Kegiatan		Hasil Kegiatan								
					Tolok Ukur	Target	Tolok Ukur	Target	Tolok Ukur	Target			Prioritas Pembangunan Nasional				
7	01	01			PROGRAM PENUNJANG URUSAN PEMERINTAHAN DAERAH						15,699,144,010	16,768,339,766					
7	01	01	2.03	02	Penyediaan Jasa Komunikasi, Sumber Daya Air dan Listrik	Prioritas lainnya	Meningkatnya kapasitas dan akuntabilitas kinerja birokrasi	Kota Bandung, Coblong, Sekeloa	Cakupan pelayanan administrasi perkantoran	100 %	Jumlah Laporan Bulanan jasa komunikasi, sumber daya air dan listrik	12 Laporan	Indeks Kepuasan Masyarakat (IKM)	84.92 Nilai	26,637,500	30,633,125	
7	01	01	2.03	03	Penyediaan Jasa Peralatan dan Perlengkapan Kantor	Prioritas lainnya	Meningkatnya kapasitas dan akuntabilitas kinerja birokrasi	Kota Bandung, Coblong, Dago	Cakupan pelayanan administrasi perkantoran	100 %	Jumlah Jasa Pendukung Administrasi Perkantoran	12 Laporan	Indeks Kepuasan Masyarakat (IKM)	84.92 Nilai	105,000,000	120,750,000	
7	01	01	2.03	08	Penyediaan Jasa Kebersihan Kantor		Meningkatnya kapasitas dan akuntabilitas kinerja birokrasi	Kota Bandung, Coblong, Dago	Cakupan pelayanan administrasi perkantoran	100 %	Jumlah Jasa Bulanan Kebersihan Kantor	12 Laporan	Indeks Kepuasan Masyarakat (IKM)	84.92 Nilai	600,000	690,000	
7	01	01	2.03	09	Penyediaan Jasa Perbaikan Peralatan Kerja	Prioritas lainnya	Meningkatnya kapasitas dan akuntabilitas kinerja birokrasi	Kota Bandung, Coblong, Dago	Cakupan pelayanan administrasi perkantoran	100 %	Jumlah Jasa Perbaikan Peralatan Kerja Terrealisasi	12 Laporan	Indeks Kepuasan Masyarakat (IKM)	84.92 Nilai	7,646,000	8,792,900	
7	01	01	2.03	10	Penyediaan Alat Tulis Kantor	Prioritas lainnya	Meningkatnya kapasitas dan akuntabilitas kinerja birokrasi	Kota Bandung, Coblong, Dago	Cakupan pelayanan administrasi perkantoran	100 %	Jumlah jenis Alat Tulis Kantor yang terrealisasi	20 Jenis	Indeks Kepuasan Masyarakat (IKM)	84.92 Nilai	13,740,000	15,801,000	
7	01	01	2.03	11	Penyediaan Barang Cetak dan Penggandaan	Prioritas lainnya	Meningkatnya kapasitas dan akuntabilitas kinerja birokrasi	Kota Bandung, Coblong, Dago	Cakupan pelayanan administrasi perkantoran	100 %	Jumlah jenis cetakan dan penggandaan yang terrealisasi	46 Jenis	Indeks Kepuasan Masyarakat (IKM)	84.92 Nilai	14,728,000	16,937,200	
7	01	01	2.03	12	Penyediaan Komponen Instalasi Listrik/Penerangan Bangunan Kantor	Prioritas lainnya	Meningkatnya kapasitas dan akuntabilitas kinerja birokrasi	Kota Bandung, Coblong, Dago	Cakupan pelayanan administrasi perkantoran	100 %	Jumlah jenis Komponen Instalasi Listrik / Penerangan Bangunan Kantor yang terrealisasi	12 bulan	Indeks Kepuasan Masyarakat (IKM)	84.92 Nilai	2,008,800	2,310,120	
7	01	01	2.03	14	Penyediaan Peralatan Rumah Tangga	Prioritas lainnya	Meningkatnya kapasitas dan akuntabilitas kinerja birokrasi	Kota Bandung, Coblong, Dago	Cakupan pelayanan administrasi perkantoran	100 %	Jumlah jenis Peralatan Rumah Tangga yang terrealisasi	20 Jenis	Indeks Kepuasan Masyarakat (IKM)	84.92 Nilai	2,873,200	3,304,180	
7	01	01	2.03	15	Penyediaan Bahan Bacaan dan Peraturan Perundang-Undangan	Prioritas lainnya	Meningkatnya kapasitas dan akuntabilitas kinerja birokrasi	Kota Bandung, Coblong, Dago	Cakupan pelayanan administrasi perkantoran	100 %	Jumlah laporan penyediaan bahan bacaan dan perundang-undangan	12 Laporan	Indeks Kepuasan Masyarakat (IKM)	84.92 Nilai	0	0	
7	01	01	2.03	17	Penyediaan Makanan dan Minuman	Prioritas lainnya	Meningkatnya kapasitas dan akuntabilitas kinerja birokrasi	Kota Bandung, Coblong, Dago	Cakupan pelayanan administrasi perkantoran	100 %	Jumah laporan penyediaan makanan dan minuman	12 Laporan	Indeks Kepuasan Masyarakat (IKM)	84.92 Nilai	27,820,000	34,891,000	
7	01	01	2.03	28	Pemeliharaan Rutin/Berkala Gedung Kantor	Prioritas lainnya	Meningkatnya kapasitas dan akuntabilitas kinerja birokrasi	Kota Bandung, Coblong, Dago	Cakupan pelayanan administrasi perkantoran	100 %	Terpriiharanya Gedung bangunan Kantor Kelurahan Dago	12 bulan	Indeks Kepuasan Masyarakat (IKM)	84.92 Nilai	58,693,732	67,497,792	
7	01	01	2.03	30	Pemeliharaan Rutin/Berkala Kendaraan Dinas/Operasional	Prioritas lainnya	Meningkatnya kapasitas dan akuntabilitas kinerja birokrasi	Kota Bandung, Coblong, Dago	Cakupan pelayanan administrasi perkantoran	100 %	Tersedianya Pemenuhan Bahan bakar untuk Kendaraan Dinas	12 bulan	Indeks Kepuasan Masyarakat (IKM)	84.92 Nilai	76,032,000	87,436,800	
7	01	02			PROGRAM PENYELENGGARAAN PEMERINTAHAN DAN PELAYANAN PUBLIK						2,885,935,863	3,435,796,815					
7	01	02	2.02	02	Fasilitasi Percepatan Pencapaian Standar Pelayanan Minimal di Wilayah Kecamatan	Prioritas lainnya	Meningkatnya kapasitas dan akuntabilitas kinerja birokrasi	Kota Bandung, Coblong, Dago	Indeks Kepuasan Masyarakat terhadap Pelayanan Publik	83.50 Nilai	Jumlah pelayanan kependudukan yang tidak melebihi waktu di SOP kependudukan	12 bulan	Rata-Rata Nilai Indeks Kepuasan Masyarakat (IKM)	84.92 Nilai	1,762,000	2,026,300	Memperkuat Stabilitas Polhukhankam Dan Transformasi Pelayanan Publik
7	01	02	2.02	03	Peningkatan Efektifitas Pelaksanaan Pelayanan Kepada Masyarakat di Wilayah Kecamatan	Prioritas lainnya	Meningkatnya kapasitas dan akuntabilitas kinerja birokrasi	Kota Bandung, Coblong, Dago	Indeks Kepuasan Masyarakat terhadap Pelayanan Publik	83.50 Nilai	jumlah laporan RT RW tepat waktu	12 bulan	Rata-Rata Nilai Indeks Kepuasan Masyarakat (IKM)	84.92 Nilai	159,135,000	183,005,250	Memperkuat Stabilitas Polhukhankam Dan Transformasi Pelayanan Publik
7	01	02	2.03	01	Koordinasi/Sinergi dengan Perangkat Daerah dan/atau Instansi Vertikal yang Terkait dalam Pemeliharaan Sarana dan Prasarana Pelayanan Umum	Prioritas lainnya	Meningkatnya kapasitas dan akuntabilitas kinerja birokrasi	Kota Bandung, Coblong, Dago	Indeks Kepuasan Masyarakat terhadap Pelayanan Publik	83.50 Nilai	persentase sarana dan prasarana pelayan publik dalam kondisi baik	12 bulan	Rata-Rata Nilai Indeks Kepuasan Masyarakat (IKM)	84.92 Nilai	189,054,128	220,885,905	

**Program dan Kegiatan Perangkat Daerah
Kota Bandung
Tahun 2021**

Unit Organisasi : 7.01.0.00.0.00.05.00 Kecamatan Coblong
Sub Unit Organisasi : 7.01.0.00.0.00.05.04 Kelurahan Dago

Kode	Urusan/ Bidang Urusan Pemerintahan Daerah Dan Program/ Kegiatan	Prioritas Daerah	Sasaran Daerah	Lokasi	Indikator Kinerja						Pagu Indikatif (Rp.)	Prakiraan Maju (Rp.)	Keterangan
					Capaian Program		Keluaran Sub Kegiatan		Hasil Kegiatan				
					Tolok Ukur	Target	Tolok Ukur	Target	Tolok Ukur	Target			
7.01.02.2.04.03	Pelaksanaan Urusan Pemerintahan yang Terkait Dengan Kewenangan Lain yang Dilimpahkan	Prioritas lainnya	Meningkatnya kapasitas dan akuntabilitas kinerja birokrasi	Kota Bandung, Coblong, Dago	Indeks Kepuasan Masyarakat terhadap Pelayanan Publik	83.50 Nilai	Jumlah Pelaksanaan Urusan pemerintahan yang terkait dengan kewenangan lain	12 bulan	Meningkatnya Kepuasan Masyarakat Terhadap Pelayanan Publik Kelurahan	84.92 Nilai	9,634,000	15,828,600	Mengembangkan Wilayah Untuk Mengurangi Kesenjangan Dan Menjamin Pemerataan
7.01.03	PROGRAM PEMBERDAYAAN MASYARAKAT DESA DAN KELURAHAN										9,044,102,611	10,810,000,000	
7.01.03.2.02.02	Pembangunan Sarana dan Prasarana Kelurahan	Prioritas lainnya	Meningkatnya kualitas lingkungan hidup Kota Bandung	Kota Bandung, Coblong, Dago	Tingkat pemberdayaan lembaga kemasyarakatan	79.40 %	Jumlah jenis pelaksanaan pembangunan sarana prasarana terrealisasi	12 bulan	meningkatnya Pemberdayaan Masyarakat	92.04 %	29,374,400	33,780,560	
7.01.03.2.02.03	Pemberdayaan Masyarakat di Kelurahan	Prioritas lainnya	Meningkatnya kualitas lingkungan hidup Kota Bandung	Kota Bandung, Coblong, Dago	Tingkat pemberdayaan lembaga kemasyarakatan	79.40 %	terrealisasinya Jumlah Jenis pelaksanaan Pemberdayaan Masyarakat lingkup LKK	12 bulan	meningkatnya Pemberdayaan Masyarakat	92.04 %	1,540,875,600	1,806,219,440	
TOTAL											2,265,614,360	2,650,790,172	

**Program dan Kegiatan Perangkat Daerah
Kota Bandung
Tahun 2021**

Unit Organisasi : 7.01.0.00.0.00.05.00 Kecamatan Coblong

Sub Unit Organisasi : 7.01.0.00.0.00.05.05 Kelurahan Sekeloa

Kode					Urusan/ Bidang Urusan Pemerintahan Daerah Dan Program/ Kegiatan	Prioritas Daerah	Sasaran Daerah	Lokasi	Indikator Kinerja						Pagu Indikatif (Rp.)	Prakiraan Maju (Rp.)	Keterangan
									Capaian Program		Keluaran Sub Kegiatan		Hasil Kegiatan				
									Tolok Ukur	Target	Tolok Ukur	Target	Tolok Ukur	Target			
7	01	01			PROGRAM PENUNJANG URUSAN PEMERINTAHAN DAERAH										15,699,144,010	16,768,339,766	
7	01	01	2.03	02	Penyediaan Jasa Komunikasi, Sumber Daya Air dan Listrik	Prioritas lainnya	Meningkatnya kapasitas dan akuntabilitas kinerja birokrasi	Kota Bandung, Coblong, Sekeloa	Cakupan pelayanan administrasi perkantoran	100 %	Jumlah Laporan Bulanan jasa komunikasi, sumber daya air dan listrik	12 Laporan	Indeks Kepuasan Masyarakat (IKM)	84.92 Nilai	27,305,000	31,400,750	
7	01	01	2.03	03	Penyediaan Jasa Peralatan dan Perlengkapan Kantor	Prioritas lainnya	Meningkatnya kapasitas dan akuntabilitas kinerja birokrasi	Kota Bandung, Coblong, Sekeloa	Cakupan pelayanan administrasi perkantoran	100 %	Jumlah Jasa Pendukung Administrasi Perkantoran	12 Laporan	Indeks Kepuasan Masyarakat (IKM)	84.92 Nilai	150,000,000	172,500,000	
7	01	01	2.03	08	Penyediaan Jasa Kebersihan Kantor	Prioritas lainnya	Meningkatnya kapasitas dan akuntabilitas kinerja birokrasi	Kota Bandung, Coblong, Sekeloa	Cakupan pelayanan administrasi perkantoran	100 %	Jumlah Jasa Bulanan Kebersihan Kantor	12 Laporan	Indeks Kepuasan Masyarakat (IKM)	84.92 Nilai	600,000	690,000	
7	01	01	2.03	09	Penyediaan Jasa Perbaikan Peralatan Kerja	Prioritas lainnya	Meningkatnya kapasitas dan akuntabilitas kinerja birokrasi	Kota Bandung, Coblong, Sekeloa	Cakupan pelayanan administrasi perkantoran	100 %	Jumlah Jasa Perbaikan Peralatan Kerja Terrealisasi	12 Laporan	Indeks Kepuasan Masyarakat (IKM)	84.92 Nilai	10,400,000	11,960,000	
7	01	01	2.03	10	Penyediaan Alat Tulis Kantor	Prioritas lainnya	Meningkatnya kapasitas dan akuntabilitas kinerja birokrasi	Kota Bandung, Coblong, Sekeloa	Cakupan pelayanan administrasi perkantoran	100 %	Jumlah jenis Alat Tulis Kantor yang terrealisasi	20 Jenis	Indeks Kepuasan Masyarakat (IKM)	84.92 Nilai	9,305,600	10,701,440	
7	01	01	2.03	11	Penyediaan Barang Cetak dan Penggandaan	Prioritas lainnya	Meningkatnya kapasitas dan akuntabilitas kinerja birokrasi	Kota Bandung, Coblong, Sekeloa	Cakupan pelayanan administrasi perkantoran	100 %	Jumlah jenis cetakan dan penggandaan yang terrealisasi	46 Jenis	Indeks Kepuasan Masyarakat (IKM)	84.92 Nilai	17,195,000	19,774,250	
7	01	01	2.03	12	Penyediaan Komponen Instalasi Listrik/Penerangan Bangunan Kantor	Prioritas lainnya	Meningkatnya kapasitas dan akuntabilitas kinerja birokrasi	Kota Bandung, Coblong, Sekeloa	Cakupan pelayanan administrasi perkantoran	100 %	Jumlah jenis Komponen Instalasi Listrik / Penerangan Bangunan Kantor yang terrealisasi	12 bulan	Indeks Kepuasan Masyarakat (IKM)	84.92 Nilai	2,552,000	2,934,800	
7	01	01	2.03	14	Penyediaan Peralatan Rumah Tangga	Prioritas lainnya	Meningkatnya kapasitas dan akuntabilitas kinerja birokrasi	Kota Bandung, Coblong, Sekeloa	Cakupan pelayanan administrasi perkantoran	100 %	Jumlah jenis Peralatan Rumah Tangga yang terrealisasi	20 Jenis	Indeks Kepuasan Masyarakat (IKM)	84.92 Nilai	9,408,240	10,819,476	
7	01	01	2.03	15	Penyediaan Bahan Bacaan dan Peraturan Perundang-Undangan	Prioritas lainnya	Meningkatnya kapasitas dan akuntabilitas kinerja birokrasi	Kota Bandung, Coblong, Sekeloa	Cakupan pelayanan administrasi perkantoran	100 %	Jumlah laporan penyediaan bahan bacaan dan perundang-undangan	12 Laporan	Indeks Kepuasan Masyarakat (IKM)	84.92 Nilai	2,676,000	3,077,400	
7	01	01	2.03	17	Penyediaan Makanan dan Minuman	Prioritas lainnya	Meningkatnya kapasitas dan akuntabilitas kinerja birokrasi	Kota Bandung, Coblong, Sekeloa	Cakupan pelayanan administrasi perkantoran	100 %	Jumlah laporan penyediaan makanan dan minuman	12 Laporan	Indeks Kepuasan Masyarakat (IKM)	84.92 Nilai	42,859,155	59,020,760	
7	01	01	2.03	28	Pemeliharaan Rutin/Berkala Gedung Kantor	Prioritas lainnya	Meningkatnya kapasitas dan akuntabilitas kinerja birokrasi	Kota Bandung, Coblong, Sekeloa	Cakupan pelayanan administrasi perkantoran	100 %	Terperliharaanya Gedung bangunan Kantor Kelurahan Sekeloa	12 bulan	Indeks Kepuasan Masyarakat (IKM)	84.92 Nilai	39,761,890	45,726,174	
7	01	01	2.03	30	Pemeliharaan Rutin/Berkala Kendaraan Dinas/Operasional	Prioritas lainnya	Meningkatnya kapasitas dan akuntabilitas kinerja birokrasi	Kota Bandung, Coblong, Sekeloa	Cakupan pelayanan administrasi perkantoran	100 %	Tersedianya Pemenuhan Bahan bakar untuk Kendaraan Dinas	12 bulan	Indeks Kepuasan Masyarakat (IKM)	84.92 Nilai	67,716,000	77,873,400	
7	01	02			PROGRAM PENYELENGGARAAN PEMERINTAHAN DAN PELAYANAN PUBLIK										2,885,935,863	3,435,796,815	
7	01	02	2.02	02	Fasilitasi Percepatan Pencapaian Standar Pelayanan Minimal di Wilayah Kecamatan	Prioritas lainnya	Meningkatnya kapasitas dan akuntabilitas kinerja birokrasi	Kota Bandung, Coblong, Sekeloa	Indeks Kepuasan Masyarakat terhadap Pelayanan Publik	83.50 Nilai	Jumlah pelayanan kependudukan yang tidak melebihi waktu di SOP kependudukan	12 bulan	Rata-Rata Nilai Indeks Kepuasan Masyarakat (IKM)	84.92 Nilai	7,104,506	9,205,175	Memperkuat Stabilitas Polhukhankam Dan Transformasi Pelayanan Publik
7	01	02	2.02	03	Peningkatan Efektifitas Pelaksanaan Pelayanan Kepada Masyarakat di Wilayah Kecamatan	Prioritas lainnya	Meningkatnya kapasitas dan akuntabilitas kinerja birokrasi	Kota Bandung, Coblong, Sekeloa	Indeks Kepuasan Masyarakat terhadap Pelayanan Publik	83.50 Nilai	jumlah laporan RT RW tepat waktu	12 bulan	Rata-Rata Nilai Indeks Kepuasan Masyarakat (IKM)	84.92 Nilai	165,572,510	192,159,250	Memperkuat Stabilitas Polhukhankam Dan Transformasi Pelayanan Publik

**Program dan Kegiatan Perangkat Daerah
Kota Bandung
Tahun 2021**

Unit Organisasi : 7.01.0.00.0.00.05.00 Kecamatan Coblong
Sub Unit Organisasi : 7.01.0.00.0.00.05.05 Kelurahan Sekeloa

Kode	Urusan/ Bidang Urusan Pemerintahan Daerah Dan Program/ Kegiatan	Prioritas Daerah	Sasaran Daerah	Lokasi	Indikator Kinerja						Pagu Indikatif (Rp.)	Prakiraan Maju (Rp.)	Keterangan
					Capaian Program		Keluaran Sub Kegiatan		Hasil Kegiatan				
					Tolok Ukur	Target	Tolok Ukur	Target	Tolok Ukur	Target			
7.01.02.2.03.01	Koordinasi/Sinergi dengan Perangkat Daerah dan/atau Instansi Vertikal yang Terkait dalam Pemeliharaan Sarana dan Prasarana Pelayanan Umum	Prioritas lainnya	Meningkatnya kapasitas dan akuntabilitas kinerja birokrasi	Kota Bandung, Coblong, Sekeloa	Indeks Kepuasan Masyarakat terhadap Pelayanan Publik	83.50 Nilai	persentase sarana dan prasarana pelayan publik dalam kondisi baik	12 bulan	Rata-Rata Nilai Indeks Kepuasan Masyarakat (IKM)	84.92 Nilai	171,944,200	201,057,950	
7.01.02.2.04.02	Pelaksanaan Urusan Pemerintahan yang Terkait Dengan Nonperizinan	Prioritas lainnya	Meningkatnya kapasitas dan akuntabilitas kinerja birokrasi	Kota Bandung, Coblong, Sekeloa	Indeks Kepuasan Masyarakat terhadap Pelayanan Publik	83.50 Nilai	Jumlah Koperasi di tempat Ibadah	12 bulan	Meningkatnya Kepuasan Masyarakat Terhadap Pelayanan Publik Kelurahan	84.92 Nilai	4,335,000	6,796,500	Mengembangkan Wilayah Untuk Mengurangi Kesenjangan Dan Menjamin Pemerataan
7.01.02.2.04.03	Pelaksanaan Urusan Pemerintahan yang Terkait Dengan Kewenangan Lain yang Dilimpahkan	Prioritas lainnya	Meningkatnya kapasitas dan akuntabilitas kinerja birokrasi	Kota Bandung, Coblong, Sekeloa	Indeks Kepuasan Masyarakat terhadap Pelayanan Publik	83.50 Nilai	Jumlah Pelaksanaan Urusan pemerintahan yang terkait dengan kewenangan lain	12 bulan	Meningkatnya Kepuasan Masyarakat Terhadap Pelayanan Publik Kelurahan	84.92 Nilai	24,541,800	39,665,800	Mengembangkan Wilayah Untuk Mengurangi Kesenjangan Dan Menjamin Pemerataan
7.01.03	PROGRAM PEMBERDAYAAN MASYARAKAT DESA DAN KELURAHAN										9,044,102,611	10,810,000,000	
7.01.03.2.02.02	Pembangunan Sarana dan Prasarana Kelurahan	Prioritas lainnya	Meningkatnya kualitas lingkungan hidup Kota Bandung	Kota Bandung, Coblong, Sekeloa	Tingkat pemberdayaan lembaga kemasyarakatan	79.40 %	Jumlah jenis pelaksanaan pembangunan sarana prasarana terrealisasi	12 bulan	meningkatnya Pemberdayaan Masyarakat	92.04 %	823,692,500	947,246,375	
7.01.03.2.02.03	Pemberdayaan Masyarakat di Kelurahan	Prioritas lainnya	Meningkatnya kualitas lingkungan hidup Kota Bandung	Kota Bandung, Coblong, Sekeloa	Tingkat pemberdayaan lembaga kemasyarakatan	79.40 %	terrealisasinya Jumlah Jenis pelaksanaan Pemberdayaan Masyarakat lingkup LKK	12 bulan	meningkatnya Pemberdayaan Masyarakat	92.04 %	1,010,367,810	1,237,753,625	
TOTAL											2,587,337,211	3,080,363,125	

**Program dan Kegiatan Perangkat Daerah
Kota Bandung
Tahun 2021**

Unit Organisasi : 7.01.0.00.0.00.05.00 Kecamatan Coblong

Sub Unit Organisasi : 7.01.0.00.0.00.05.06 Kelurahan Lebak Siliwangi

Kode					Urusan/ Bidang Urusan Pemerintahan Daerah Dan Program/ Kegiatan	Prioritas Daerah	Sasaran Daerah	Lokasi	Indikator Kinerja						Pagu Indikatif (Rp.)	Prakiraan Maju (Rp.)	Keterangan
									Capaian Program		Keluaran Sub Kegiatan		Hasil Kegiatan				Prioritas Pembangunan Nasional
									Tolok Ukur	Target	Tolok Ukur	Target	Tolok Ukur	Target			
7	01	01			PROGRAM PENUNJANG URUSAN PEMERINTAHAN DAERAH										15,699,144,010	16,768,339,766	
7	01	01	2.03	02	Penyediaan Jasa Komunikasi, Sumber Daya Air dan Listrik	Prioritas lainnya	Meningkatnya kapasitas dan akuntabilitas kinerja birokrasi	Kota Bandung, Coblong, Lebak Siliwangi	Cakupan pelayanan administrasi perkantoran	100 %	Jumlah Laporan Bulanan jasa komunikasi, sumber daya air dan listrik	12 Laporan	Indeks Kepuasan Masyarakat (IKM)	84.92 Nilai	19,478,900	22,400,735	
7	01	01	2.03	03	Penyediaan Jasa Peralatan dan Perlengkapan Kantor	Prioritas lainnya	Meningkatnya kapasitas dan akuntabilitas kinerja birokrasi	Kota Bandung, Coblong, Lebak Siliwangi	Cakupan pelayanan administrasi perkantoran	100 %	Jumlah Jasa Pendukung Administrasi Perkantoran	12 Laporan	Indeks Kepuasan Masyarakat (IKM)	84.92 Nilai	46,800,000	53,820,000	
7	01	01	2.03	08	Penyediaan Jasa Kebersihan Kantor	Prioritas lainnya	Meningkatnya kapasitas dan akuntabilitas kinerja birokrasi	Kota Bandung, Coblong, Lebak Siliwangi	Cakupan pelayanan administrasi perkantoran	100 %	Jumlah Jasa Bulanan Kebersihan Kantor	12 Laporan	Indeks Kepuasan Masyarakat (IKM)	84.92 Nilai	600,000	690,000	
7	01	01	2.03	09	Penyediaan Jasa Perbaikan Peralatan Kerja	Prioritas lainnya	Meningkatnya kapasitas dan akuntabilitas kinerja birokrasi	Kota Bandung, Coblong, Lebak Siliwangi	Cakupan pelayanan administrasi perkantoran	100 %	Jumlah Jasa Perbaikan Peralatan Kerja Terrealisasi	12 Laporan	Indeks Kepuasan Masyarakat (IKM)	84.92 Nilai	3,600,000	4,140,000	
7	01	01	2.03	10	Penyediaan Alat Tulis Kantor	Prioritas lainnya	Meningkatnya kapasitas dan akuntabilitas kinerja birokrasi	Kota Bandung, Coblong, Lebak Siliwangi	Cakupan pelayanan administrasi perkantoran	100 %	Jumlah jenis Alat Tulis Kantor yang terrealisasi	20 Jenis	Indeks Kepuasan Masyarakat (IKM)	84.92 Nilai	10,651,146	12,248,818	
7	01	01	2.03	11	Penyediaan Barang Cetak dan Penggandaan	Prioritas lainnya	Meningkatnya kapasitas dan akuntabilitas kinerja birokrasi	Kota Bandung, Coblong, Lebak Siliwangi	Cakupan pelayanan administrasi perkantoran	100 %	Jumlah jenis cetakan dan penggandaan yang terrealisasi	46 Jenis	Indeks Kepuasan Masyarakat (IKM)	84.92 Nilai	18,915,000	21,752,250	
7	01	01	2.03	12	Penyediaan Komponen Instalasi Listrik/Penerangan Bangunan Kantor	Prioritas lainnya	Meningkatnya kapasitas dan akuntabilitas kinerja birokrasi	Kota Bandung, Coblong, Lebak Siliwangi	Cakupan pelayanan administrasi perkantoran	100 %	Jumlah jenis Komponen Instalasi Listrik / Penerangan Bangunan Kantor yang terrealisasi	12 bulan	Indeks Kepuasan Masyarakat (IKM)	84.92 Nilai	2,606,000	2,996,900	
7	01	01	2.03	14	Penyediaan Peralatan Rumah Tangga	Prioritas lainnya	Meningkatnya kapasitas dan akuntabilitas kinerja birokrasi	Kota Bandung, Coblong, Lebak Siliwangi	Cakupan pelayanan administrasi perkantoran	100 %	Jumlah jenis Peralatan Rumah Tangga yang terrealisasi	20 Jenis	Indeks Kepuasan Masyarakat (IKM)	84.92 Nilai	9,345,200	10,746,980	
7	01	01	2.03	15	Penyediaan Bahan Bacaan dan Peraturan Perundang-Undangan	Prioritas lainnya	Meningkatnya kapasitas dan akuntabilitas kinerja birokrasi	Kota Bandung, Coblong, Lebak Siliwangi	Cakupan pelayanan administrasi perkantoran	100 %	Jumlah laporan penyediaan bahan bacaan dan perundang-undangan	12 Laporan	Indeks Kepuasan Masyarakat (IKM)	84.92 Nilai	2,676,000	3,077,400	
7	01	01	2.03	17	Penyediaan Makanan dan Minuman	Prioritas lainnya	Meningkatnya kapasitas dan akuntabilitas kinerja birokrasi	Kota Bandung, Coblong, Lebak Siliwangi	Cakupan pelayanan administrasi perkantoran	100 %	Jumlah laporan penyediaan makanan dan minuman	12 Laporan	Indeks Kepuasan Masyarakat (IKM)	84.92 Nilai	33,357,075	46,151,800	
7	01	01	2.03	30	Pemeliharaan Rutin/Berkala Kendaraan Dinas/Operasional	Prioritas lainnya	Meningkatnya kapasitas dan akuntabilitas kinerja birokrasi	Kota Bandung, Coblong, Lebak Siliwangi	Cakupan pelayanan administrasi perkantoran	100 %	Tersedianya Pemenuhan Bahan bakar untuk Kendaraan Dinas	12 bulan	Indeks Kepuasan Masyarakat (IKM)	84.92 Nilai	49,896,000	57,380,400	
7	01	02			PROGRAM PENYELENGGARAAN PEMERINTAHAN DAN PELAYANAN PUBLIK										2,885,935,863	3,435,796,815	
7	01	02	2.02	02	Fasilitasi Percepatan Pencapaian Standar Pelayanan Minimal di Wilayah Kecamatan	Prioritas lainnya	Meningkatnya kapasitas dan akuntabilitas kinerja birokrasi	Kota Bandung, Coblong, Lebak Siliwangi	Indeks Kepuasan Masyarakat terhadap Pelayanan Publik	83.50 Nilai	Jumlah pelayanan kependudukan yang tidak melebihi waktu di SOP kependudukan	12 bulan	Rata-Rata Nilai Indeks Kepuasan Masyarakat (IKM)	84.92 Nilai	4,916,850	5,654,378	Memperkuat Stabilitas Polhukhankam Dan Transformasi Pelayanan Publik
7	01	02	2.02	03	Peningkatan Efektifitas Pelaksanaan Pelayanan Kepada Masyarakat di Wilayah Kecamatan	Prioritas lainnya	Meningkatnya kapasitas dan akuntabilitas kinerja birokrasi	Kota Bandung, Coblong, Lebak Siliwangi	Indeks Kepuasan Masyarakat terhadap Pelayanan Publik	83.50 Nilai	jumlah laporan RT RW tepat waktu	12 bulan	Rata-Rata Nilai Indeks Kepuasan Masyarakat (IKM)	84.92 Nilai	150,000,000	172,500,000	Memperkuat Stabilitas Polhukhankam Dan Transformasi Pelayanan Publik
7	01	02	2.03	01	Koordinasi/Sinergi dengan Perangkat Daerah dan/atau Instansi Vertikal yang Terkait dalam Pemeliharaan Sarana dan Prasarana Pelayanan Umum	Prioritas lainnya	Meningkatnya kapasitas dan akuntabilitas kinerja birokrasi	Kota Bandung, Coblong, Lebak Siliwangi	Indeks Kepuasan Masyarakat terhadap Pelayanan Publik	83.50 Nilai	persentase sarana dan prasarana pelayan publik dalam kondisi baik	12 bulan	Rata-Rata Nilai Indeks Kepuasan Masyarakat (IKM)	84.92 Nilai	170,155,488	199,922,670	

**Program dan Kegiatan Perangkat Daerah
Kota Bandung
Tahun 2021**

Unit Organisasi : 7.01.0.00.0.00.05.00 Kecamatan Coblong

Sub Unit Organisasi : 7.01.0.00.0.00.05.06 Kelurahan Lebak Siliwangi

Kode	Urusan/ Bidang Urusan Pemerintahan Daerah Dan Program/ Kegiatan	Prioritas Daerah	Sasaran Daerah	Lokasi	Indikator Kinerja						Pagu Indikatif (Rp.)	Prakiraan Maju (Rp.)	Keterangan
					Capaian Program		Keluaran Sub Kegiatan		Hasil Kegiatan				
					Tolok Ukur	Target	Tolok Ukur	Target	Tolok Ukur	Target			
7.01.02.2.04.02	Pelaksanaan Urusan Pemerintahan yang Terkait Dengan Nonperizinan	Prioritas lainnya	Meningkatnya kapasitas dan akuntabilitas kinerja birokrasi	Kota Bandung, Coblong, Lebak Siliwangi	Indeks Kepuasan Masyarakat terhadap Pelayanan Publik	83.50 Nilai	Jumlah Koperasi di tempat Ibadah	12 bulan	Meningkatnya Kepuasan Masyarakat Terhadap Pelayanan Publik Kelurahan	84.92 Nilai	4,495,010	6,980,500	Mengembangkan Wilayah Untuk Mengurangi Kesenjangan Dan Menjamin Pemerataan
7.01.02.2.04.03	Pelaksanaan Urusan Pemerintahan yang Terkait Dengan Kewenangan Lain yang Dilimpahkan	Prioritas lainnya	Meningkatnya kapasitas dan akuntabilitas kinerja birokrasi	Kota Bandung, Coblong, Lebak Siliwangi	Indeks Kepuasan Masyarakat terhadap Pelayanan Publik	83.50 Nilai	Jumlah Pelaksanaan Urusan pemerintahan yang terkait dengan kewenangan lain	12 bulan	Meningkatnya Kepuasan Masyarakat Terhadap Pelayanan Publik Kelurahan	84.92 Nilai	25,243,065	40,859,500	Mengembangkan Wilayah Untuk Mengurangi Kesenjangan Dan Menjamin Pemerataan
7.01.03	PROGRAM PEMBERDAYAAN MASYARAKAT DESA DAN KELURAHAN										9,044,102,611	10,810,000,000	
7.01.03.2.02.02	Pembangunan Sarana dan Prasarana Kelurahan	Prioritas lainnya	Meningkatnya kualitas lingkungan hidup Kota Bandung	Kota Bandung, Coblong, Lebak Siliwangi	Tingkat pemberdayaan lembaga kemasyarakatan	79.40 %	Jumlah jenis pelaksanaan pembangunan sarana prasarana terrealisasi	12 bulan	meningkatnya Pemberdayaan Masyarakat	92.04 %	60,626,200	69,720,130	
7.01.03.2.02.03	Pemberdayaan Masyarakat di Kelurahan	Prioritas lainnya	Meningkatnya kualitas lingkungan hidup Kota Bandung	Kota Bandung, Coblong, Lebak Siliwangi	Tingkat pemberdayaan lembaga kemasyarakatan	79.40 %	terrealisasinya Jumlah Jenis pelaksanaan Pemberdayaan Masyarakat lingkup LKK	12 bulan	meningkatnya Pemberdayaan Masyarakat	92.04 %	788,181,084	965,279,870	
TOTAL											1,401,543,018	1,696,322,331	

**Program dan Kegiatan Perangkat Daerah
Kota Bandung
Tahun 2021**

Unit Organisasi : 7.01.0.00.0.00.06.00 Kecamatan Sumur Bandung
Sub Unit Organisasi : 7.01.0.00.0.00.06.00 Kecamatan Sumur Bandung

Kode	Kode	Kode	Kode	Kode	Kode	Kode	Kode	Kode	Kode	Kode	Kode	Kode	Kode	Kode	Kode	Kode	Kode	Kode	Indikator Kinerja				Pagu Indikatif (Rp.)	Prakiraan Maju (Rp.)	Keterangan			
																			Capaian Program		Keluaran Sub Kegiatan					Hasil Kegiatan		Prioritas Pembangunan Nasional
																			Tolok Ukur	Target	Tolok Ukur	Target			Tolok Ukur	Target		
7																												
UNSUR KEWILAYAHAN																												
7	01																					18,089,074,016	21,326,587,104					
KECAMATAN																												
7	01	01																				11,122,686,256	13,007,514,129					
PROGRAM PENUNJANG URUSAN PEMERINTAHAN DAERAH																												
7	01	01	2.02																			9,533,237,642	11,126,058,223					
Administrasi Keuangan																												
7	01	01	2.02	01	Penyediaan Gaji dan Tunjangan ASN	Pemulihan Perekonomian Kota	Meningkatnya kapasitas dan akuntabilitas kinerja birokrasi	Kota Bandung, Sumur Bandung, Semua Kelurahan	Cakupan Kegiatan Penunjang Urusan Pemerintahan Daerah	100 %	terpenuhinya gaji dan tunjangan ASN	14 bulan	Rata-rata Indeks Kepuasan Masyarakat (IKM) Kecamatan Sumur Bandung	81 Nilai								9,533,237,642	11,126,058,223					
7	01	01	2.03																			1,589,448,614	1,881,455,906					
Administrasi Umum																												
7	01	01	2.03	02	Penyediaan Jasa Komunikasi, Sumber Daya Air dan Listrik	Prioritas lainnya	Meningkatnya kapasitas dan akuntabilitas kinerja birokrasi	Kota Bandung, Sumur Bandung, Semua Kelurahan	Cakupan Kegiatan Penunjang Urusan Pemerintahan Daerah	100 %	Jumlah Laporan Penyediaan Jasa Komunikasi Sumber Daya Air dan Listrik	12 jasa/bulan	Rata rata indeks kepuasan masyarakat Kecamatan Sumur Bandung	81 Nilai								18,151,914	20,874,701					
7	01	01	2.03	06	Penyediaan Jasa Pemeliharaan dan Perizinan Kendaraan Dinas/Operasional	Prioritas lainnya	Meningkatnya kapasitas dan akuntabilitas kinerja birokrasi	Semua Kabupaten/Kota, Semua Kecamatan, Semua Kelurahan	Cakupan Kegiatan Penunjang Urusan Pemerintahan Daerah	100 %	Jumlah Unit Kendaraan yang Perizinannya Dibayarkan	31 unit	Rata rata indeks kepuasan masyarakat Kecamatan Sumur Bandung	81 Nilai								15,352,200	17,655,030					
7	01	01	2.03	07	Penyediaan Jasa Administrasi Keuangan	Prioritas lainnya	Meningkatnya kapasitas dan akuntabilitas kinerja birokrasi	Kota Bandung, Sumur Bandung, Semua Kelurahan	Cakupan Kegiatan Penunjang Urusan Pemerintahan Daerah	100 %	Jumlah laporan penyediaan Jasa Tenaga Pendukung Administrasi Keuangan	12 laporan	Rata rata indeks kepuasan masyarakat Kecamatan Sumur Bandung	81 Nilai								90,000,000	103,500,000					
7	01	01	2.03	08	Penyediaan Jasa Kebersihan Kantor	Prioritas lainnya	Meningkatnya kapasitas dan akuntabilitas kinerja birokrasi	Kota Bandung, Sumur Bandung, Semua Kelurahan	Cakupan Kegiatan Penunjang Urusan Pemerintahan Daerah	100 %	Jumlah Laporan Jasa Kebersihan Kantor yang dibayarkan	12 laporan	Rata rata indeks kepuasan masyarakat Kecamatan Sumur Bandung	81 Nilai								61,200,000	70,380,000					
7	01	01	2.03	09	Penyediaan Jasa Perbaikan Peralatan Kerja	Prioritas lainnya	Meningkatnya kapasitas dan akuntabilitas kinerja birokrasi	Kota Bandung, Sumur Bandung, Semua Kelurahan	Cakupan Kegiatan Penunjang Urusan Pemerintahan Daerah	100 %	Jumlah Unit Peralatan Kerja yang Diperbaiki	10 unit	Rata rata indeks kepuasan masyarakat Kecamatan Sumur Bandung	81 Nilai								13,867,000	15,947,050					
7	01	01	2.03	10	Penyediaan Alat Tulis Kantor	Prioritas lainnya	Meningkatnya kapasitas dan akuntabilitas kinerja birokrasi	Kota Bandung, Sumur Bandung, Semua Kelurahan	Cakupan Kegiatan Penunjang Urusan Pemerintahan Daerah	100 %	Ketersediaan Alat Tulis Kantor	20 %	Rata rata indeks kepuasan masyarakat Kecamatan Sumur Bandung	81 Nilai								30,597,100	35,186,665					
7	01	01	2.03	11	Penyediaan Barang Cetak dan Penggandaan	Prioritas lainnya	Meningkatnya kapasitas dan akuntabilitas kinerja birokrasi	Kota Bandung, Sumur Bandung, Semua Kelurahan	Cakupan Kegiatan Penunjang Urusan Pemerintahan Daerah	100 %	Ketersediaan Barang Cetak dan Penggandaan	20 %	Rata rata indeks kepuasan masyarakat Kecamatan Sumur Bandung	81 Nilai								16,550,000	19,032,500					
7	01	01	2.03	12	Penyediaan Komponen Instalasi Listrik/Penerangan Bangunan Kantor	Prioritas lainnya	Meningkatnya kapasitas dan akuntabilitas kinerja birokrasi	Kota Bandung, Sumur Bandung, Semua Kelurahan	Cakupan Kegiatan Penunjang Urusan Pemerintahan Daerah	100 %	Ketersediaan Komponen Instalasi Listrik / Penerangan Bangunan Kantor	20 %	Rata rata indeks kepuasan masyarakat Kecamatan Sumur Bandung	81 Nilai								6,687,800	7,690,970					
7	01	01	2.03	13	Penyediaan Peralatan dan Perlengkapan Kantor	Prioritas lainnya	Meningkatnya kapasitas dan akuntabilitas kinerja birokrasi	Semua Kabupaten/Kota, Semua Kecamatan, Semua Kelurahan	Cakupan Kegiatan Penunjang Urusan Pemerintahan Daerah	100 %	Jumlah jenisJumlah Unit Peralatan dan Perlengkapan Kantor tersedia	10 unit	Rata rata indeks kepuasan masyarakat Kecamatan Sumur Bandung	81 Nilai								0	0					

**Program dan Kegiatan Perangkat Daerah
Kota Bandung
Tahun 2021**

Unit Organisasi : 7.01.0.00.0.00.06.00 Kecamatan Sumur Bandung
Sub Unit Organisasi : 7.01.0.00.0.00.06.00 Kecamatan Sumur Bandung

Kode	Urusan/ Bidang Urusan Pemerintahan Daerah Dan Program/ Kegiatan	Prioritas Daerah	Sasaran Daerah	Lokasi	Indikator Kinerja						Pagu Indikatif (Rp.)	Prakiraan Maju (Rp.)	Keterangan
					Capaian Program		Keluaran Sub Kegiatan		Hasil Kegiatan				
					Tolok Ukur	Target	Tolok Ukur	Target	Tolok Ukur	Target			
7.01.01.2.03.14	Penyediaan Peralatan Rumah Tangga	Prioritas lainnya	Meningkatnya kapasitas dan akuntabilitas kinerja birokrasi	Kota Bandung, Sumur Bandung, Semua Kelurahan	Cakupan Kegiatan Penunjang Urusan Pemerintahan Daerah	100 %	Ketersediaan Peralatan Rumah Tangga	20 %	Rata rata indeks kepuasan masyarakat Kecamatan Sumur Bandung	81 Nilai	4,720,100	5,428,115	
7.01.01.2.03.15	Penyediaan Bahan Bacaan dan Peraturan Perundang-Undangan	Prioritas lainnya	Meningkatnya kapasitas dan akuntabilitas kinerja birokrasi	Kota Bandung, Sumur Bandung, Semua Kelurahan	Cakupan Kegiatan Penunjang Urusan Pemerintahan Daerah	100 %	Jumlah jenis Penyediaan Bahan Bacaan dan Peraturan Perundang Undangan tersedia	20 %	Rata rata indeks kepuasan masyarakat Kecamatan Sumur Bandung	81 Nilai	9,526,000	10,954,900	
7.01.01.2.03.17	Penyediaan Makanan dan Minuman	Prioritas lainnya	Meningkatnya kapasitas dan akuntabilitas kinerja birokrasi	Kota Bandung, Sumur Bandung, Semua Kelurahan	Cakupan Kegiatan Penunjang Urusan Pemerintahan Daerah	100 %	Jumlah Laporan Penyediaan Makanan dan Minuman	12 laporan	Rata rata indeks kepuasan masyarakat Kecamatan Sumur Bandung	81 Nilai	68,300,000	111,435,000	
7.01.01.2.03.18	Rapat-Rapat Kordinasi dan Konsultasi ke Luar Daerah	Prioritas lainnya	Meningkatnya kapasitas dan akuntabilitas kinerja birokrasi	Kota Bandung, Sumur Bandung, Semua Kelurahan	Cakupan Kegiatan Penunjang Urusan Pemerintahan Daerah	100 %	Jumlah Laporan Perjalanan Dinas dilaksanakan	12 laporan	Rata rata indeks kepuasan masyarakat Kecamatan Sumur Bandung	81 Nilai	42,000,000	69,000,000	
7.01.01.2.03.28	Pemeliharaan Rutin/Berkala Gedung Kantor	Prioritas lainnya	Meningkatnya kapasitas dan akuntabilitas kinerja birokrasi	Kota Bandung, Sumur Bandung, Semua Kelurahan	Cakupan Kegiatan Penunjang Urusan Pemerintahan Daerah	100 %	Jumlah unit Gedung Kantor yang dipelihara	1 unit	Rata rata indeks kepuasan masyarakat Kecamatan Sumur Bandung	81 Nilai	20,000,000	23,000,000	
7.01.01.2.03.30	Pemeliharaan Rutin/Berkala Kendaraan Dinas/Operasional	Prioritas lainnya	Meningkatnya kapasitas dan akuntabilitas kinerja birokrasi	Kota Bandung, Sumur Bandung, Semua Kelurahan	Cakupan Kegiatan Penunjang Urusan Pemerintahan Daerah	100 %	Jumlah unit Gedung Kantor yang dipelihara	31 unit	Rata rata indeks kepuasan masyarakat Kecamatan Sumur Bandung	81 Nilai	468,640,000	538,936,000	
7.01.02.	PROGRAM PENYELENGGARAAN PEMERINTAHAN DAN PELAYANAN PUBLIK										1,432,071,000	1,675,419,475	
7.01.02.2.02.	Penyelenggaraan Urusan Pemerintahan yang tidak Dilaksanakan oleh Unit Kerja Perangkat Daerah yang Ada di Kecamatan										56,905,000	88,929,500	
7.01.02.2.02.02	Fasilitasi Percepatan Pencapaian Standar Pelayanan Minimal di Wilayah Kecamatan	Prioritas lainnya	Meningkatnya kapasitas dan akuntabilitas kinerja birokrasi	Kota Bandung, Sumur Bandung, Semua Kelurahan	Indeks Kepuasan Masyarakat terhadap Pelayanan Publik	83.50 Nilai	jumlah pelayanan kependudukan yang tidak melebihi waktu di SOP kependudukan	5 jenis	Rata rata Indeks Kepuasan Masyarakat (IKM) Kecamatan Sumur Bandung	81 Nilai	34,380,000	52,417,000	
7.01.02.2.02.03	Peningkatan Efektifitas Pelaksanaan Pelayanan Kepada Masyarakat di Wilayah Kecamatan	Prioritas lainnya	Meningkatnya kapasitas dan akuntabilitas kinerja birokrasi	Kota Bandung, Sumur Bandung, Semua Kelurahan	Indeks Kepuasan Masyarakat terhadap Pelayanan Publik	83.50 Nilai	Jumlah laporan pelaksanaan kepada masyarakat	12 laporan	Rata rata Indeks Kepuasan Masyarakat (IKM) Kecamatan Sumur Bandung	81 Nilai	22,525,000	36,512,500	
7.01.02.2.03.	Koordinasi Pemeliharaan Prasarana dan Sarana Pelayanan Umum										1,269,980,400	1,446,689,535	
7.01.02.2.03.01	Koordinasi/Sinergi dengan Perangkat Daerah dan/atau Instansi Vertikal yang Terkait dalam Pemeliharaan Sarana dan Prasarana Pelayanan Umum	Prioritas lainnya	Meningkatnya kapasitas dan akuntabilitas kinerja birokrasi	Kota Bandung, Sumur Bandung, Semua Kelurahan	Indeks Kepuasan Masyarakat terhadap Pelayanan Publik	83.50 Nilai	Jumlah pelaksanaan pemeliharaan Prasarana dan sarana pelayanan umum	12 bulan	Rata-rata Indeks Kepuasan Masyarakat (IKM) Kecamatan Sumur Bandung	81 nilai	80,606,400	92,697,360	
7.01.02.2.04.	Pelaksanaan Urusan Pemerintahan yang Dilimpahkan kepada Camat										105,185,600	139,800,440	
7.01.02.2.04.02	Pelaksanaan Urusan Pemerintahan yang Terkait Dengan Nonperizinan	Prioritas lainnya	Meningkatnya kapasitas dan akuntabilitas kinerja birokrasi	Kota Bandung, Sumur Bandung, Semua Kelurahan	Indeks Kepuasan Masyarakat terhadap Pelayanan Publik	83.50 Nilai	Jumlah Koperasi di tempat ibadah	4 unit	Rata rata Indeks Kepuasan Masyarakat (IKM) Kecamatan Sumur Bandung	81 nilai	15,228,000	21,100,200	

**Program dan Kegiatan Perangkat Daerah
Kota Bandung
Tahun 2021**

Unit Organisasi : 7.01.0.00.0.00.06.00 Kecamatan Sumur Bandung
Sub Unit Organisasi : 7.01.0.00.0.00.06.00 Kecamatan Sumur Bandung

Kode	Urusan/ Bidang Urusan Pemerintahan Daerah Dan Program/ Kegiatan	Prioritas Daerah	Sasaran Daerah	Lokasi	Indikator Kinerja						Pagu Indikatif (Rp.)	Prakiraan Maju (Rp.)	Keterangan
					Capaian Program		Keluaran Sub Kegiatan		Hasil Kegiatan				
					Tolok Ukur	Target	Tolok Ukur	Target	Tolok Ukur	Target			Prioritas Pembangunan Nasional
7.01.02.2.04.03	Pelaksanaan Urusan Pemerintahan yang Terkait Dengan Kewenangan Lain yang Dilimpahkan	Prioritas lainnya	Meningkatnya kapasitas dan akuntabilitas kinerja birokrasi	Kota Bandung, Sumur Bandung, Semua Kelurahan	Indeks Kepuasan Masyarakat terhadap Pelayanan Publik	83.50 Nilai	Jumlah pelaksanaan urusan Pemerintahan yang terkait dengan kewenangan lain yang dilimpahkan ke bidang kesejahteraan sosial dan pemberdayaan masyarakat	10 kali	Rata rata Indeks Kepuasan Masyarakat (IKM) Kecamatan Sumur Bandung	81 nilai	89,957,600	118,700,240	
7.01.04	PROGRAM KOORDINASI KETENTRAMAN DAN KETERTIBAN UMUM										878,379,000	1,016,235,450	
7.01.04.2.02	Koordinasi Penerapan dan Penegakan Perda dan Perkada										878,379,000	1,016,235,450	
7.01.04.2.02.01	Koordinasi/Sinergi Dengan Perangkat Daerah yang Tugas dan Fungsinya di Bidang Penegakan Peraturan Perundang-Undangan dan/atau Kepolisian Negara Republik Indonesia	Prioritas lainnya	Meningkatnya kapasitas dan akuntabilitas kinerja birokrasi	Kota Bandung, Sumur Bandung, Semua Kelurahan	Persentase Siskamling Aktif	75 %	Jumlah pelaksanaan aktifitas Perlindungan Masyarakat (Kelurahan/RW)	37 RW	Persentase kelurahan unggul	50 %	389,376,000	453,882,000	
TOTAL											11,030,902,756	12,950,388,454	

**Program dan Kegiatan Perangkat Daerah
Kota Bandung
Tahun 2021**

Unit Organisasi : 7.01.0.00.0.00.06.00 Kecamatan Sumur Bandung
Sub Unit Organisasi : 7.01.0.00.0.00.06.04 Kelurahan Braga

Kode	Urusan/ Bidang Urusan Pemerintahan Daerah Dan Program/ Kegiatan	Prioritas Daerah	Sasaran Daerah	Lokasi	Indikator Kinerja						Pagu Indikatif (Rp.)	Prakiraan Maju (Rp.)	Keterangan				
					Capaian Program		Keluaran Sub Kegiatan		Hasil Kegiatan								
					Tolok Ukur	Target	Tolok Ukur	Target	Tolok Ukur	Target							
7	01	01			PROGRAM PENUNJANG URUSAN PEMERINTAHAN DAERAH						11,122,686,256	13,007,514,129					
7	01	01	2.03	02	Penyediaan Jasa Komunikasi, Sumber Daya Air dan Listrik	Prioritas lainnya	Meningkatnya kapasitas dan akuntabilitas kinerja birokrasi	Kota Bandung, Sumur Bandung, Braga	Cakupan Kegiatan Penunjang Urusan Pemerintahan Daerah	100 %	Jumlah penyediaan Jasa Komunikasi, Sumber Daya Air dan atau Listrik	12 jasa/bulan	Rata rata indeks kepuasan masyarakat Kecamatan Sumur Bandung	81 Nilai	25,438,400	29,254,160	
7	01	01	2.03	07	Penyediaan Jasa Administrasi Keuangan	Prioritas lainnya	Meningkatnya kapasitas dan akuntabilitas kinerja birokrasi	Kota Bandung, Sumur Bandung, Braga	Cakupan Kegiatan Penunjang Urusan Pemerintahan Daerah	100 %	Jumlah laporan penyediaan Jasa Tenaga Pendukung Administrasi Keuangan	12 laporan	Rata rata indeks kepuasan masyarakat Kecamatan Sumur Bandung	81 Nilai	102,000,000	117,300,000	
7	01	01	2.03	08	Penyediaan Jasa Kebersihan Kantor	Prioritas lainnya	Meningkatnya kapasitas dan akuntabilitas kinerja birokrasi	Kota Bandung, Sumur Bandung, Braga	Cakupan Kegiatan Penunjang Urusan Pemerintahan Daerah	100 %	Jumlah Laporan Jasa Kebersihan Kantor yang dibayarkan	12 laporan	Rata rata indeks kepuasan masyarakat Kecamatan Sumur Bandung	81 Nilai	660,000	759,000	
7	01	01	2.03	09	Penyediaan Jasa Perbaikan Peralatan Kerja	Prioritas lainnya	Meningkatnya kapasitas dan akuntabilitas kinerja birokrasi	Kota Bandung, Sumur Bandung, Braga	Cakupan Kegiatan Penunjang Urusan Pemerintahan Daerah	100 %	Jumlah Unit Peralatan Kerja yang Diperbaiki	5 unit	Rata rata indeks kepuasan masyarakat Kecamatan Sumur Bandung	81 Nilai	1,650,000	1,897,500	
7	01	01	2.03	10	Penyediaan Alat Tulis Kantor	Prioritas lainnya	Meningkatnya kapasitas dan akuntabilitas kinerja birokrasi	Kota Bandung, Sumur Bandung, Braga	Cakupan Kegiatan Penunjang Urusan Pemerintahan Daerah	100 %	Ketersediaan Alat Tulis Kantor	20 %	Rata rata indeks kepuasan masyarakat Kecamatan Sumur Bandung	81 Nilai	6,573,000	7,558,950	
7	01	01	2.03	11	Penyediaan Barang Cetak dan Penggandaan	Prioritas lainnya	Meningkatnya kapasitas dan akuntabilitas kinerja birokrasi	Kota Bandung, Sumur Bandung, Braga	Cakupan Kegiatan Penunjang Urusan Pemerintahan Daerah	100 %	Ketersediaan Barang Cetak dan Penggandaan	20 %	Rata rata indeks kepuasan masyarakat Kecamatan Sumur Bandung	81 Nilai	3,348,000	3,850,200	
7	01	01	2.03	12	Penyediaan Komponen Instalasi Listrik/Penerangan Bangunan Kantor	Prioritas lainnya	Meningkatnya kapasitas dan akuntabilitas kinerja birokrasi	Kota Bandung, Sumur Bandung, Braga	Cakupan Kegiatan Penunjang Urusan Pemerintahan Daerah	100 %	Ketersediaan Komponen Instalasi Listrik / Penerangan Bangunan Kantor	20 %	Rata rata indeks kepuasan masyarakat Kecamatan Sumur Bandung	81 Nilai	405,800	466,670	
7	01	01	2.03	13	Penyediaan Peralatan dan Perlengkapan Kantor	Prioritas lainnya	Meningkatnya kapasitas dan akuntabilitas kinerja birokrasi	Kota Bandung, Sumur Bandung, Braga	Cakupan Kegiatan Penunjang Urusan Pemerintahan Daerah	100 %	terpenuhinya kebutuhan peralatan dan perlengkapan kantor	1 unit	Rata rata indeks kepuasan masyarakat Kecamatan Sumur Bandung	81 Nilai	9,287,960	10,681,154	
7	01	01	2.03	14	Penyediaan Peralatan Rumah Tangga	Prioritas lainnya	Meningkatnya kapasitas dan akuntabilitas kinerja birokrasi	Kota Bandung, Sumur Bandung, Braga	Cakupan Kegiatan Penunjang Urusan Pemerintahan Daerah	100 %	Ketersediaan Peralatan Rumah Tangga	20 %	Rata rata indeks kepuasan masyarakat Kecamatan Sumur Bandung	81 Nilai	853,000	980,950	
7	01	01	2.03	15	Penyediaan Bahan Bacaan dan Peraturan Perundang-Undangan	Prioritas lainnya	Meningkatnya kapasitas dan akuntabilitas kinerja birokrasi	Kota Bandung, Sumur Bandung, Braga	Cakupan Kegiatan Penunjang Urusan Pemerintahan Daerah	100 %	Jumlah jenis Penyediaan Bahan Bacaan dan Peraturan Perundang Undangan tersedia	20 %	Rata rata indeks kepuasan masyarakat Kecamatan Sumur Bandung	81 Nilai	1,200,000	1,380,000	
7	01	01	2.03	17	Penyediaan Makanan dan Minuman	Prioritas lainnya	Meningkatnya kapasitas dan akuntabilitas kinerja birokrasi	Kota Bandung, Sumur Bandung, Braga	Cakupan Kegiatan Penunjang Urusan Pemerintahan Daerah	100 %	Jumlah Laporan Penyediaan Makanan dan Minuman	12 laporan	Rata rata indeks kepuasan masyarakat Kecamatan Sumur Bandung	81 Nilai	13,520,000	15,548,000	
7	01	01	2.03	28	Pemeliharaan Rutin/Berkala Gedung Kantor	Prioritas lainnya	Meningkatnya kapasitas dan akuntabilitas kinerja birokrasi	Kota Bandung, Sumur Bandung, Braga	Cakupan Kegiatan Penunjang Urusan Pemerintahan Daerah	100 %	Jumlah unit Gedung Kantor yang dipelihara	1 unit	Rata rata indeks kepuasan masyarakat Kecamatan Sumur Bandung	81 Nilai	15,000,000	17,250,000	
7	01	02			PROGRAM PENYELENGGARAAN PEMERINTAHAN DAN PELAYANAN PUBLIK						1,432,071,000	1,675,419,475					
7	01	02	2.01	02	Peningkatan Efektifitas Kegiatan Pemerintahan di Tingkat Kecamatan	Prioritas lainnya	Meningkatnya kapasitas dan akuntabilitas kinerja birokrasi	Kota Bandung, Sumur Bandung, Braga	Indeks Kepuasan Masyarakat terhadap Pelayanan Publik	83.50 Nilai	Jumlah Laporan RT RW tepat waktu	12 laporan	Rata rata Indeks Kepuasan Masyarakat (IKM) Kecamatan Sumur Bandung	81 nilai	0	0	
7	01	02	2.03	01	Koordinasi/Sinergi dengan Perangkat Daerah dan/atau Instansi Vertikal yang Terkait dalam Pemeliharaan Sarana dan Prasarana Pelayanan Umum	Prioritas lainnya	Meningkatnya kapasitas dan akuntabilitas kinerja birokrasi	Kota Bandung, Sumur Bandung, Braga	Indeks Kepuasan Masyarakat terhadap Pelayanan Publik	83.50 Nilai	Jumlah pelaksanaan pemeliharaan Prasarana dan sarana pelayanan umum	12 bulan	Rata-rata Indeks Kepuasan Masyarakat (IKM) Kecamatan Sumur Bandung	81 nilai	277,599,000	319,238,850	
7	01	02	2.04	02	Pelaksanaan Urusan Pemerintahan yang Terkait Dengan Nonperizinan		Meningkatnya kapasitas dan akuntabilitas kinerja birokrasi	Kota Bandung, Sumur Bandung, Braga	Indeks Kepuasan Masyarakat terhadap Pelayanan Publik	83.50 Nilai	Jumlah Koperasi di tempat ibadah	1 unit	Rata rata Indeks Kepuasan Masyarakat (IKM) Kecamatan Sumur Bandung	81 nilai	0	0	
7	01	02	2.04	03	Pelaksanaan Urusan Pemerintahan yang Terkait Dengan Kewenangan Lain yang Dilimpahkan		Meningkatnya kapasitas dan akuntabilitas kinerja birokrasi	Kota Bandung, Sumur Bandung, Braga	Indeks Kepuasan Masyarakat terhadap Pelayanan Publik	83.50 Nilai	Jumlah pelaksanaan urusan Pemerintahan yang terkait dengan kewenangan lain yang dilimpahkan ke bidang kesejahteraan sosial dan pemberdayaan masyarakat	5 kali	Rata rata Indeks Kepuasan Masyarakat (IKM) Kecamatan Sumur Bandung	81 nilai	0	0	
7	01	03			PROGRAM PEMBERDAYAAN MASYARAKAT DESA DAN KELURAHAN						4,655,937,760	5,627,418,050					

**Program dan Kegiatan Perangkat Daerah
Kota Bandung
Tahun 2021**

Unit Organisasi : 7.01.0.00.0.00.06.00 Kecamatan Sumur Bandung
Sub Unit Organisasi : 7.01.0.00.0.00.06.04 Kelurahan Braga

Kode	Urusan/ Bidang Urusan Pemerintahan Daerah Dan Program/ Kegiatan	Prioritas Daerah	Sasaran Daerah	Lokasi	Indikator Kinerja						Pagu Indikatif (Rp.)	Prakiraan Maju (Rp.)	Keterangan
					Capaian Program		Keluaran Sub Kegiatan		Hasil Kegiatan				
					Tolok Ukur	Target	Tolok Ukur	Target	Tolok Ukur	Target			Prioritas Pembangunan Nasional
7.01.03.2.02.02	Pembangunan Sarana dan Prasarana Kelurahan	Prioritas lainnya	Meningkatnya kualitas lingkungan hidup Kota Bandung	Kota Bandung, Sumur Bandung, Braga	Tingkat pemberdayaan lembaga kemasyarakatan	79.40 %	Persentase lembaga kemasyarakatan unggul	48.79 %	Tingkat Pemberdayaan Lembaga Kemasyarakatan Unggul	48.78 %	452,541,300	520,422,495	
7.01.03.2.02.03	Pemberdayaan Masyarakat di Kelurahan	Prioritas lainnya	Meningkatnya kualitas lingkungan hidup Kota Bandung	Kota Bandung, Sumur Bandung, Braga	Tingkat pemberdayaan lembaga kemasyarakatan	79.40 %	Jumlah Pelaksanaan Pemberdayaan Masyarakat di Kelurahan	48 Kegiatan	Tingkat Pemberdayaan Lembaga Kemasyarakatan Unggul	48.78 %	596,355,900	744,577,505	
7.01.04	PROGRAM KOORDINASI KETENTRAMAN DAN KETERTIBAN UMUM										878,379,000	1,016,235,450	
7.01.04.2.02.01	Koordinasi/Sinergi Dengan Perangkat Daerah yang Tugas dan Fungsinya di Bidang Penegakan Peraturan Perundang-Undangan dan/atau Kepolisian Negara Republik Indonesia	Prioritas lainnya	Meningkatnya kapasitas dan akuntabilitas kinerja birokrasi	Kota Bandung, Sumur Bandung, Braga	Persentase Siskamling Aktif	75 %	Jumlah pelaksanaan aktifitas Perlindungan Masyarakat (Kelurahan/RW)	8 RW	Persentase kelurahan unggul	50 %	120,000,000	138,000,000	
TOTAL											1,626,432,360	1,929,165,434	

**Program dan Kegiatan Perangkat Daerah
Kota Bandung
Tahun 2021**

Unit Organisasi : 7.01.0.00.0.00.06.00 Kecamatan Sumur Bandung
Sub Unit Organisasi : 7.01.0.00.0.00.06.05 Kelurahan Merdeka

Kode	Urusan/ Bidang Urusan Pemerintahan Daerah Dan Program/ Kegiatan	Prioritas Daerah	Sasaran Daerah	Lokasi	Indikator Kinerja						Pagu Indikatif (Rp.)	Prakiraan Maju (Rp.)	Keterangan				
					Capaian Program		Keluaran Sub Kegiatan		Hasil Kegiatan								
					Tolok Ukur	Target	Tolok Ukur	Target	Tolok Ukur	Target							
7	01	01			PROGRAM PENUNJANG URUSAN PEMERINTAHAN DAERAH						11,122,686,256	13,007,514,129					
7	01	01	2.03	02	Penyediaan Jasa Komunikasi, Sumber Daya Air dan Listrik	Prioritas lainnya	Meningkatnya kapasitas dan akuntabilitas kinerja birokrasi	Kota Bandung, Sumur Bandung, Merdeka	Cakupan Kegiatan Penunjang Urusan Pemerintahan Daerah	100 %	Jumlah penyediaan Jasa Komunikasi, Sumber Daya Air dan atau Listrik	12 jasa/bulan	Rata rata indeks kepuasan masyarakat Kecamatan Sumur Bandung	81 Nilai	19,248,400	22,135,660	
7	01	01	2.03	07	Penyediaan Jasa Administrasi Keuangan	Prioritas lainnya	Meningkatnya kapasitas dan akuntabilitas kinerja birokrasi	Kota Bandung, Sumur Bandung, Merdeka	Cakupan Kegiatan Penunjang Urusan Pemerintahan Daerah	100 %	Jumlah laporan penyediaan Jasa Tenaga Pendukung Administrasi Keuangan	12 laporan	Rata rata indeks kepuasan masyarakat Kecamatan Sumur Bandung	81 Nilai	60,000,000	69,000,000	
7	01	01	2.03	08	Penyediaan Jasa Kebersihan Kantor	Prioritas lainnya	Meningkatnya kapasitas dan akuntabilitas kinerja birokrasi	Kota Bandung, Sumur Bandung, Merdeka	Cakupan Kegiatan Penunjang Urusan Pemerintahan Daerah	100 %	Jumlah Laporan Jasa Kebersihan Kantor yang dibayarkan	12 laporan	Rata rata indeks kepuasan masyarakat Kecamatan Sumur Bandung	81 Nilai	600,000	690,000	
7	01	01	2.03	09	Penyediaan Jasa Perbaikan Peralatan Kerja	Prioritas lainnya	Meningkatnya kapasitas dan akuntabilitas kinerja birokrasi	Kota Bandung, Sumur Bandung, Merdeka	Cakupan Kegiatan Penunjang Urusan Pemerintahan Daerah	100 %	Jumlah Unit Peralatan Kerja yang Diperbaiki	5 unit	Rata rata indeks kepuasan masyarakat Kecamatan Sumur Bandung	81 Nilai	3,000,000	3,450,000	
7	01	01	2.03	10	Penyediaan Alat Tulis Kantor	Prioritas lainnya	Meningkatnya kapasitas dan akuntabilitas kinerja birokrasi	Kota Bandung, Sumur Bandung, Merdeka	Cakupan Kegiatan Penunjang Urusan Pemerintahan Daerah	100 %	Ketersediaan Alat Tulis Kantor	20 %	Rata rata indeks kepuasan masyarakat Kecamatan Sumur Bandung	81 Nilai	11,541,500	13,272,725	
7	01	01	2.03	11	Penyediaan Barang Cetak dan Penggandaan	Prioritas lainnya	Meningkatnya kapasitas dan akuntabilitas kinerja birokrasi	Kota Bandung, Sumur Bandung, Merdeka	Cakupan Kegiatan Penunjang Urusan Pemerintahan Daerah	100 %	Ketersediaan Barang Cetak dan Penggandaan	20 %	Rata rata indeks kepuasan masyarakat Kecamatan Sumur Bandung	81 Nilai	6,000,000	6,900,000	
7	01	01	2.03	12	Penyediaan Komponen Instalasi Listrik/Penerangan Bangunan Kantor	Prioritas lainnya	Meningkatnya kapasitas dan akuntabilitas kinerja birokrasi	Kota Bandung, Sumur Bandung, Merdeka	Cakupan Kegiatan Penunjang Urusan Pemerintahan Daerah	100 %	Ketersediaan Komponen Instalasi Listrik / Penerangan Bangunan Kantor	20 %	Rata rata indeks kepuasan masyarakat Kecamatan Sumur Bandung	81 Nilai	977,500	1,124,125	
7	01	01	2.03	13	Penyediaan Peralatan dan Perlengkapan Kantor	Prioritas lainnya	Meningkatnya kapasitas dan akuntabilitas kinerja birokrasi	Kota Bandung, Sumur Bandung, Merdeka	Cakupan Kegiatan Penunjang Urusan Pemerintahan Daerah	100 %	terpenuhinya kebutuhan peralatan dan perlengkapan kantor	1 unit	Rata rata indeks kepuasan masyarakat Kecamatan Sumur Bandung	81 Nilai	31,678,000	36,429,700	
7	01	01	2.03	14	Penyediaan Peralatan Rumah Tangga	Prioritas lainnya	Meningkatnya kapasitas dan akuntabilitas kinerja birokrasi	Kota Bandung, Sumur Bandung, Merdeka	Cakupan Kegiatan Penunjang Urusan Pemerintahan Daerah	100 %	Ketersediaan Peralatan Rumah Tangga	20 %	Rata rata indeks kepuasan masyarakat Kecamatan Sumur Bandung	81 Nilai	3,418,000	3,930,700	
7	01	01	2.03	15	Penyediaan Bahan Bacaan dan Peraturan Perundang-Undangan	Prioritas lainnya	Meningkatnya kapasitas dan akuntabilitas kinerja birokrasi	Kota Bandung, Sumur Bandung, Merdeka	Cakupan Kegiatan Penunjang Urusan Pemerintahan Daerah	100 %	Jumlah jenis Penyediaan Bahan Bacaan dan Peraturan Perundang Undangan tersedia	20 %	Rata rata indeks kepuasan masyarakat Kecamatan Sumur Bandung	81 Nilai	3,516,000	4,043,400	
7	01	01	2.03	17	Penyediaan Makanan dan Minuman	Prioritas lainnya	Meningkatnya kapasitas dan akuntabilitas kinerja birokrasi	Kota Bandung, Sumur Bandung, Merdeka	Cakupan Kegiatan Penunjang Urusan Pemerintahan Daerah	100 %	Jumlah Laporan Penyediaan Makanan dan Minuman	12 laporan	Rata rata indeks kepuasan masyarakat Kecamatan Sumur Bandung	81 Nilai	11,551,600	13,284,340	
7	01	01	2.03	28	Pemeliharaan Rutin/Berkala Gedung Kantor	Prioritas lainnya	Meningkatnya kapasitas dan akuntabilitas kinerja birokrasi	Kota Bandung, Sumur Bandung, Merdeka	Cakupan Kegiatan Penunjang Urusan Pemerintahan Daerah	100 %	Jumlah unit Gedung Kantor yang dipelihara	1 unit	Rata rata indeks kepuasan masyarakat Kecamatan Sumur Bandung	81 Nilai	10,000,000	11,500,000	
7	01	02			PROGRAM PENYELENGGARAAN PEMERINTAHAN DAN PELAYANAN PUBLIK						1,432,071,000	1,675,419,475					
7	01	02	2.01	02	Peningkatan Efektifitas Kegiatan Pemerintahan di Tingkat Kecamatan	Prioritas lainnya	Meningkatnya kapasitas dan akuntabilitas kinerja birokrasi	Kota Bandung, Sumur Bandung, Merdeka	Indeks Kepuasan Masyarakat terhadap Pelayanan Publik	83.50 Nilai	Jumlah Laporan RT RW tepat waktu	12 laporan	Rata rata Indeks Kepuasan Masyarakat (IKM) Kecamatan Sumur Bandung	81 nilai	0	0	

**Program dan Kegiatan Perangkat Daerah
Kota Bandung
Tahun 2021**

Unit Organisasi : 7.01.0.00.0.00.06.00 Kecamatan Sumur Bandung
Sub Unit Organisasi : 7.01.0.00.0.00.06.05 Kelurahan Merdeka

Kode	Urusan/ Bidang Urusan Pemerintahan Daerah Dan Program/ Kegiatan	Prioritas Daerah	Sasaran Daerah	Lokasi	Indikator Kinerja						Pagu Indikatif (Rp.)	Prakiraan Maju (Rp.)	Keterangan
					Capaian Program		Keluaran Sub Kegiatan		Hasil Kegiatan				
					Tolok Ukur	Target	Tolok Ukur	Target	Tolok Ukur	Target			
7.01.02.2.03.01	Koordinasi/Sinergi dengan Perangkat Daerah dan/atau Instansi Vertikal yang Terkait dalam Pemeliharaan Sarana dan Prasarana Pelayanan Umum	Prioritas lainnya	Meningkatnya kapasitas dan akuntabilitas kinerja birokrasi	Kota Bandung, Sumur Bandung, Merdeka	Indeks Kepuasan Masyarakat terhadap Pelayanan Publik	83.50 Nilai	Jumlah pelaksanaan pemeliharaan Prasarana dan sarana pelayanan umum	12 bulan	Rata-rata Indeks Kepuasan Masyarakat (IKM) Kecamatan Sumur Bandung	81 nilai	296,880,000	341,412,000	
7.01.02.2.04.02	Pelaksanaan Urusan Pemerintahan yang Terkait Dengan Nonperizinan		Meningkatnya kapasitas dan akuntabilitas kinerja birokrasi	Kota Bandung, Sumur Bandung, Merdeka	Indeks Kepuasan Masyarakat terhadap Pelayanan Publik	83.50 Nilai	Jumlah Koperasi di tempat ibadah	1 unit	Rata rata Indeks Kepuasan Masyarakat (IKM) Kecamatan Sumur Bandung	81 nilai	0	0	
7.01.02.2.04.03	Pelaksanaan Urusan Pemerintahan yang Terkait Dengan Kewenangan Lain yang Dilimpahkan		Meningkatnya kapasitas dan akuntabilitas kinerja birokrasi	Kota Bandung, Sumur Bandung, Merdeka	Indeks Kepuasan Masyarakat terhadap Pelayanan Publik	83.50 Nilai	Jumlah pelaksanaan urusan Pemerintahan yang terkait dengan kewenangan lain yang dilimpahkan ke bidang kesejahteraan sosial dan pemberdayaan masyarakat	5 kali	Rata rata Indeks Kepuasan Masyarakat (IKM) Kecamatan Sumur Bandung	81 nilai	0	0	
7.01.03	PROGRAM PEMBERDAYAAN MASYARAKAT DESA DAN KELURAHAN										4,655,937,760	5,627,418,050	
7.01.03.2.02.02	Pembangunan Sarana dan Prasarana Kelurahan	Prioritas lainnya	Meningkatnya kualitas lingkungan hidup Kota Bandung	Kota Bandung, Sumur Bandung, Merdeka	Tingkat pemberdayaan lembaga kemasyarakatan	79.40 %	Persentase lembaga kemasyarakatan unggul	48.79 %	Tingkat Pemberdayaan Lembaga Kemasyarakatan Unggul	48.78 %	317,663,015	371,724,867	
7.01.03.2.02.03	Pemberdayaan Masyarakat di Kelurahan	Prioritas lainnya	Meningkatnya kualitas lingkungan hidup Kota Bandung	Kota Bandung, Sumur Bandung, Merdeka	Tingkat pemberdayaan lembaga kemasyarakatan	79.40 %	Jumlah Pelaksanaan Pemberdayaan Masyarakat di Kelurahan	48 Kegiatan	Tingkat Pemberdayaan Lembaga Kemasyarakatan Unggul	48.78 %	817,468,905	1,001,477,483	
7.01.04	PROGRAM KOORDINASI KETENTRAMAN DAN KETERTIBAN UMUM										878,379,000	1,016,235,450	
7.01.04.2.02.01	Koordinasi/Sinergi Dengan Perangkat Daerah yang Tugas dan Fungsinya di Bidang Penegakan Peraturan Perundang-Undangan dan/atau Kepolisian Negara Republik Indonesia	Prioritas lainnya	Meningkatnya kapasitas dan akuntabilitas kinerja birokrasi	Kota Bandung, Sumur Bandung, Merdeka	Persentase Siskamling Aktif	75 %	Jumlah pelaksanaan aktifitas Perlindungan Masyarakat (Kelurahan/RW)	9 RW	Persentase kelurahan unggul	50 %	135,000,000	155,250,000	
TOTAL											1,728,542,920	2,055,625,000	

**Program dan Kegiatan Perangkat Daerah
Kota Bandung
Tahun 2021**

Unit Organisasi : 7.01.0.00.0.00.06.00 Kecamatan Sumur Bandung
Sub Unit Organisasi : 7.01.0.00.0.00.06.06 Kelurahan Kebon Pisang

Kode					Urusan/ Bidang Urusan Pemerintahan Daerah Dan Program/ Kegiatan	Prioritas Daerah	Sasaran Daerah	Lokasi	Indikator Kinerja						Pagu Indikatif (Rp.)	Prakiraan Maju (Rp.)	Keterangan
									Capaian Program		Keluaran Sub Kegiatan		Hasil Kegiatan				Prioritas Pembangunan Nasional
									Tolok Ukur	Target	Tolok Ukur	Target	Tolok Ukur	Target			
7	01	01			PROGRAM PENUNJANG URUSAN PEMERINTAHAN DAERAH										11,122,686,256	13,007,514,129	
7	01	01	2.03	02	Penyediaan Jasa Komunikasi, Sumber Daya Air dan Listrik	Prioritas lainnya	Meningkatnya kapasitas dan akuntabilitas kinerja birokrasi	Kota Bandung, Sumur Bandung, Kebon Pisang	Cakupan Kegiatan Penunjang Urusan Pemerintahan Daerah	100 %	Jumlah penyediaan Jasa Komunikasi, Sumber Daya Air dan atau Listrik	12 jasa/bulan	Rata rata indeks kepuasan masyarakat Kecamatan Sumur Bandung	81 Nilai	23,640,000	27,186,000	
7	01	01	2.03	07	Penyediaan Jasa Administrasi Keuangan	Prioritas lainnya	Meningkatnya kapasitas dan akuntabilitas kinerja birokrasi	Kota Bandung, Sumur Bandung, Kebon Pisang	Cakupan Kegiatan Penunjang Urusan Pemerintahan Daerah	100 %	Jumlah laporan penyediaan Jasa Tenaga Pendukung Administrasi Keuangan	12 laporan	Rata rata indeks kepuasan masyarakat Kecamatan Sumur Bandung	81 Nilai	105,200,000	120,980,000	
7	01	01	2.03	08	Penyediaan Jasa Kebersihan Kantor	Prioritas lainnya	Meningkatnya kapasitas dan akuntabilitas kinerja birokrasi	Kota Bandung, Sumur Bandung, Kebon Pisang	Cakupan Kegiatan Penunjang Urusan Pemerintahan Daerah	100 %	Jumlah Laporan Jasa Kebersihan Kantor yang dibayarkan	12 laporan	Rata rata indeks kepuasan masyarakat Kecamatan Sumur Bandung	81 Nilai	600,000	690,000	
7	01	01	2.03	09	Penyediaan Jasa Perbaikan Peralatan Kerja	Prioritas lainnya	Meningkatnya kapasitas dan akuntabilitas kinerja birokrasi	Kota Bandung, Sumur Bandung, Kebon Pisang	Cakupan Kegiatan Penunjang Urusan Pemerintahan Daerah	100 %	Jumlah Unit Peralatan Kerja yang Diperbaiki	5 unit	Rata rata indeks kepuasan masyarakat Kecamatan Sumur Bandung	81 Nilai	1,500,000	1,725,000	
7	01	01	2.03	10	Penyediaan Alat Tulis Kantor	Prioritas lainnya	Meningkatnya kapasitas dan akuntabilitas kinerja birokrasi	Kota Bandung, Sumur Bandung, Kebon Pisang	Cakupan Kegiatan Penunjang Urusan Pemerintahan Daerah	100 %	Ketersediaan Alat Tulis Kantor	20 %	Rata rata indeks kepuasan masyarakat Kecamatan Sumur Bandung	81 Nilai	10,000,000	11,500,000	
7	01	01	2.03	11	Penyediaan Barang Cetak dan Penggandaan	Prioritas lainnya	Meningkatnya kapasitas dan akuntabilitas kinerja birokrasi	Kota Bandung, Sumur Bandung, Kebon Pisang	Cakupan Kegiatan Penunjang Urusan Pemerintahan Daerah	100 %	Ketersediaan Barang Cetak dan Penggandaan	20 %	Rata rata indeks kepuasan masyarakat Kecamatan Sumur Bandung	81 Nilai	5,000,000	5,750,000	
7	01	01	2.03	12	Penyediaan Komponen Instalasi Listrik/Penerangan Bangunan Kantor	Prioritas lainnya	Meningkatnya kapasitas dan akuntabilitas kinerja birokrasi	Kota Bandung, Sumur Bandung, Kebon Pisang	Cakupan Kegiatan Penunjang Urusan Pemerintahan Daerah	100 %	Ketersediaan Komponen Instalasi Listrik / Penerangan Bangunan Kantor	20 %	Rata rata indeks kepuasan masyarakat Kecamatan Sumur Bandung	81 Nilai	1,500,000	1,725,000	
7	01	01	2.03	13	Penyediaan Peralatan dan Perlengkapan Kantor	Prioritas lainnya	Meningkatnya kapasitas dan akuntabilitas kinerja birokrasi	Kota Bandung, Sumur Bandung, Kebon Pisang	Cakupan Kegiatan Penunjang Urusan Pemerintahan Daerah	100 %	terpenuhinya kebutuhan peralatan dan perlengkapan kantor	1 unit	Rata rata indeks kepuasan masyarakat Kecamatan Sumur Bandung	81 Nilai	23,907,340	27,493,441	
7	01	01	2.03	14	Penyediaan Peralatan Rumah Tangga	Prioritas lainnya	Meningkatnya kapasitas dan akuntabilitas kinerja birokrasi	Kota Bandung, Sumur Bandung, Kebon Pisang	Cakupan Kegiatan Penunjang Urusan Pemerintahan Daerah	100 %	Ketersediaan Peralatan Rumah Tangga	20 %	Rata rata indeks kepuasan masyarakat Kecamatan Sumur Bandung	81 Nilai	4,005,000	4,605,750	
7	01	01	2.03	15	Penyediaan Bahan Bacaan dan Peraturan Perundang-Undangan	Prioritas lainnya	Meningkatnya kapasitas dan akuntabilitas kinerja birokrasi	Kota Bandung, Sumur Bandung, Kebon Pisang	Cakupan Kegiatan Penunjang Urusan Pemerintahan Daerah	100 %	Jumlah jenis Penyediaan Bahan Bacaan dan Peraturan Perundang Undangan tersedia	20 %	Rata rata indeks kepuasan masyarakat Kecamatan Sumur Bandung	81 Nilai	3,000,000	3,450,000	
7	01	01	2.03	17	Penyediaan Makanan dan Minuman	Prioritas lainnya	Meningkatnya kapasitas dan akuntabilitas kinerja birokrasi	Kota Bandung, Sumur Bandung, Kebon Pisang	Cakupan Kegiatan Penunjang Urusan Pemerintahan Daerah	100 %	Jumlah Laporan Penyediaan Makanan dan Minuman	12 laporan	Rata rata indeks kepuasan masyarakat Kecamatan Sumur Bandung	81 Nilai	12,000,000	13,800,000	
7	01	01	2.03	28	Pemeliharaan Rutin/Berkala Gedung Kantor	Prioritas lainnya	Meningkatnya kapasitas dan akuntabilitas kinerja birokrasi	Kota Bandung, Sumur Bandung, Kebon Pisang	Cakupan Kegiatan Penunjang Urusan Pemerintahan Daerah	100 %	Jumlah unit Gedung Kantor yang dipelihara	1 unit	Rata rata indeks kepuasan masyarakat Kecamatan Sumur Bandung	81 Nilai	35,000,000	40,250,000	
7	01	02			PROGRAM PENYELENGGARAAN PEMERINTAHAN DAN PELAYANAN PUBLIK										1,432,071,000	1,675,419,475	
7	01	02	2.01	02	Peningkatan Efektifitas Kegiatan Pemerintahan di Tingkat Kecamatan	Prioritas lainnya	Meningkatnya kapasitas dan akuntabilitas kinerja birokrasi	Kota Bandung, Sumur Bandung, Kebon Pisang	Indeks Kepuasan Masyarakat terhadap Pelayanan Publik	83.50 Nilai	Jumlah Laporan RT RW tepat waktu	12 laporan	Rata rata Indeks Kepuasan Masyarakat (IKM) Kecamatan Sumur Bandung	81 nilai	0	0	

**Program dan Kegiatan Perangkat Daerah
Kota Bandung
Tahun 2021**

Unit Organisasi : 7.01.0.00.0.00.06.00 Kecamatan Sumur Bandung
Sub Unit Organisasi : 7.01.0.00.0.00.06.06 Kelurahan Kebon Pisang

Kode	Urusan/ Bidang Urusan Pemerintahan Daerah Dan Program/ Kegiatan	Prioritas Daerah	Sasaran Daerah	Lokasi	Indikator Kinerja						Pagu Indikatif (Rp.)	Prakiraan Maju (Rp.)	Keterangan
					Capaian Program		Keluaran Sub Kegiatan		Hasil Kegiatan				
					Tolok Ukur	Target	Tolok Ukur	Target	Tolok Ukur	Target			
7.01.02.2.03.01	Koordinasi/Sinergi dengan Perangkat Daerah dan/atau Instansi Vertikal yang Terkait dalam Pemeliharaan Sarana dan Prasarana Pelayanan Umum	Prioritas lainnya	Meningkatnya kapasitas dan akuntabilitas kinerja birokrasi	Kota Bandung, Sumur Bandung, Kebon Pisang	Indeks Kepuasan Masyarakat terhadap Pelayanan Publik	83.50 Nilai	Jumlah pelaksanaan pemeliharaan Prasarana dan sarana pelayanan umum	12 bulan	Rata-rata Indeks Kepuasan Masyarakat (IKM) Kecamatan Sumur Bandung	81 nilai	348,995,000	387,556,325	
7.01.02.2.04.02	Pelaksanaan Urusan Pemerintahan yang Terkait Dengan Nonperizinan		Meningkatnya kapasitas dan akuntabilitas kinerja birokrasi	Kota Bandung, Sumur Bandung, Kebon Pisang	Indeks Kepuasan Masyarakat terhadap Pelayanan Publik	83.50 Nilai	Jumlah Koperasi di tempat ibadah	1 unit	Rata rata Indeks Kepuasan Masyarakat (IKM) Kecamatan Sumur Bandung	81 nilai	0	0	
7.01.02.2.04.03	Pelaksanaan Urusan Pemerintahan yang Terkait Dengan Kewenangan Lain yang Dilimpahkan		Meningkatnya kapasitas dan akuntabilitas kinerja birokrasi	Kota Bandung, Sumur Bandung, Kebon Pisang	Indeks Kepuasan Masyarakat terhadap Pelayanan Publik	83.50 Nilai	Jumlah pelaksanaan urusan Pemerintahan yang terkait dengan kewenangan lain yang dilimpahkan ke bidang kesejahteraan sosial dan pemberdayaan masyarakat	5 kali	Rata rata Indeks Kepuasan Masyarakat (IKM) Kecamatan Sumur Bandung	81 nilai	0	0	
7.01.03	PROGRAM PEMBERDAYAAN MASYARAKAT DESA DAN KELURAHAN										4,655,937,760	5,627,418,050	
7.01.03.2.02.02	Pembangunan Sarana dan Prasarana Kelurahan	Prioritas lainnya	Meningkatnya kualitas lingkungan hidup Kota Bandung	Kota Bandung, Sumur Bandung, Kebon Pisang	Tingkat pemberdayaan lembaga kemasyarakatan	79.40 %	Persentase lembaga kemasyarakatan unggul	48.79 %	Tingkat Pemberdayaan Lembaga Kemasyarakatan Unggul	48.78 %	277,206,900	310,507,935	
7.01.03.2.02.03	Pemberdayaan Masyarakat di Kelurahan	Prioritas lainnya	Meningkatnya kualitas lingkungan hidup Kota Bandung	Kota Bandung, Sumur Bandung, Kebon Pisang	Tingkat pemberdayaan lembaga kemasyarakatan	79.40 %	Jumlah Pelaksanaan Pemberdayaan Masyarakat di Kelurahan	48 Kegiatan	Tingkat Pemberdayaan Lembaga Kemasyarakatan Unggul	48.78 %	1,147,893,100	1,413,707,765	
7.01.04	PROGRAM KOORDINASI KETENTRAMAN DAN KETERTIBAN UMUM										878,379,000	1,016,235,450	
7.01.04.2.02.01	Koordinasi/Sinergi Dengan Perangkat Daerah yang Tugas dan Fungsinya di Bidang Penegakan Peraturan Perundang-Undangan dan/atau Kepolisian Negara Republik Indonesia	Prioritas lainnya	Meningkatnya kapasitas dan akuntabilitas kinerja birokrasi	Kota Bandung, Sumur Bandung, Kebon Pisang	Persentase Siskamling Aktif	75 %	Jumlah pelaksanaan aktifitas Perlindungan Masyarakat (Kelurahan/RW)	12 RW	Persentase kelurahan unggul	50 %	110,803,000	127,423,450	
TOTAL											2,110,250,340	2,498,350,666	

**Program dan Kegiatan Perangkat Daerah
Kota Bandung
Tahun 2021**

Unit Organisasi : 7.01.0.00.0.00.06.00 Kecamatan Sumur Bandung
Sub Unit Organisasi : 7.01.0.00.0.00.06.07 Kelurahan Babakan Ciamis

Kode	Kode	Kode	Kode	Kode	Kode	Kode	Kode	Kode	Kode	Kode	Kode	Kode	Kode	Kode	Kode	Kode	Kode	Indikator Kinerja				Pagu Indikatif (Rp.)	Prakiraan Maju (Rp.)	Keterangan		
																		Capaian Program		Keluaran Sub Kegiatan					Hasil Kegiatan	
																		Tolok Ukur	Target	Tolok Ukur	Target			Tolok Ukur	Target	
7	01	01																								
PROGRAM PENUNJANG URUSAN PEMERINTAHAN DAERAH														11,122,686,256	13,007,514,129											
7	01	01	2.03	02	Penyediaan Jasa Komunikasi, Sumber Daya Air dan Listrik	Prioritas lainnya	Meningkatnya kapasitas dan akuntabilitas kinerja birokrasi	Kota Bandung, Sumur Bandung, Babakan Ciamis	Cakupan Kegiatan Penunjang Urusan Pemerintahan Daerah	100 %	Jumlah penyediaan Jasa Komunikasi, Sumber Daya Air dan atau Listrik	12 jasa/bulan	Rata rata indeks kepuasan masyarakat Kecamatan Sumur Bandung	81 Nilai	18,840,000	21,666,000										
7	01	01	2.03	07	Penyediaan Jasa Administrasi Keuangan	Prioritas lainnya	Meningkatnya kapasitas dan akuntabilitas kinerja birokrasi	Kota Bandung, Sumur Bandung, Babakan Ciamis	Cakupan Kegiatan Penunjang Urusan Pemerintahan Daerah	100 %	Jumlah laporan penyediaan Jasa Tenaga Pendukung Administrasi Keuangan	12 laporan	Rata rata indeks kepuasan masyarakat Kecamatan Sumur Bandung	81 Nilai	61,600,000	70,840,000										
7	01	01	2.03	08	Penyediaan Jasa Kebersihan Kantor	Prioritas lainnya	Meningkatnya kapasitas dan akuntabilitas kinerja birokrasi	Kota Bandung, Sumur Bandung, Babakan Ciamis	Cakupan Kegiatan Penunjang Urusan Pemerintahan Daerah	100 %	Jumlah Laporan Jasa Kebersihan Kantor yang dibayarkan	12 laporan	Rata rata indeks kepuasan masyarakat Kecamatan Sumur Bandung	81 Nilai	600,000	690,000										
7	01	01	2.03	09	Penyediaan Jasa Perbaikan Peralatan Kerja	Prioritas lainnya	Meningkatnya kapasitas dan akuntabilitas kinerja birokrasi	Kota Bandung, Sumur Bandung, Babakan Ciamis	Cakupan Kegiatan Penunjang Urusan Pemerintahan Daerah	100 %	Jumlah Unit Peralatan Kerja yang Diperbaiki	5 unit	Rata rata indeks kepuasan masyarakat Kecamatan Sumur Bandung	81 Nilai	1,500,000	1,725,000										
7	01	01	2.03	10	Penyediaan Alat Tulis Kantor	Prioritas lainnya	Meningkatnya kapasitas dan akuntabilitas kinerja birokrasi	Kota Bandung, Sumur Bandung, Babakan Ciamis	Cakupan Kegiatan Penunjang Urusan Pemerintahan Daerah	100 %	Ketersediaan Alat Tulis Kantor	20 %	Rata rata indeks kepuasan masyarakat Kecamatan Sumur Bandung	81 Nilai	10,000,000	11,500,000										
7	01	01	2.03	11	Penyediaan Barang Cetak dan Penggandaan	Prioritas lainnya	Meningkatnya kapasitas dan akuntabilitas kinerja birokrasi	Kota Bandung, Sumur Bandung, Babakan Ciamis	Cakupan Kegiatan Penunjang Urusan Pemerintahan Daerah	100 %	Ketersediaan Barang Cetak dan Penggandaan	20 %	Rata rata indeks kepuasan masyarakat Kecamatan Sumur Bandung	81 Nilai	5,000,000	5,750,000										
7	01	01	2.03	12	Penyediaan Komponen Instalasi Listrik/Penerangan Bangunan Kantor	Prioritas lainnya	Meningkatnya kapasitas dan akuntabilitas kinerja birokrasi	Kota Bandung, Sumur Bandung, Babakan Ciamis	Cakupan Kegiatan Penunjang Urusan Pemerintahan Daerah	100 %	Ketersediaan Komponen Instalasi Listrik / Penerangan Bangunan Kantor	20 %	Rata rata indeks kepuasan masyarakat Kecamatan Sumur Bandung	81 Nilai	1,500,000	1,725,000										
7	01	01	2.03	13	Penyediaan Peralatan dan Perlengkapan Kantor	Prioritas lainnya	Meningkatnya kapasitas dan akuntabilitas kinerja birokrasi	Kota Bandung, Sumur Bandung, Babakan Ciamis	Cakupan Kegiatan Penunjang Urusan Pemerintahan Daerah	100 %	terpenuhinya kebutuhan peralatan dan perlengkapan kantor	1 unit	Rata rata indeks kepuasan masyarakat Kecamatan Sumur Bandung	81 Nilai	10,725,000	12,333,750										
7	01	01	2.03	14	Penyediaan Peralatan Rumah Tangga	Prioritas lainnya	Meningkatnya kapasitas dan akuntabilitas kinerja birokrasi	Kota Bandung, Sumur Bandung, Babakan Ciamis	Cakupan Kegiatan Penunjang Urusan Pemerintahan Daerah	100 %	Ketersediaan Peralatan Rumah Tangga	20 %	Rata rata indeks kepuasan masyarakat Kecamatan Sumur Bandung	81 Nilai	1,500,000	1,725,000										
7	01	01	2.03	15	Penyediaan Bahan Bacaan dan Peraturan Perundang-Undangan	Prioritas lainnya	Meningkatnya kapasitas dan akuntabilitas kinerja birokrasi	Kota Bandung, Sumur Bandung, Babakan Ciamis	Cakupan Kegiatan Penunjang Urusan Pemerintahan Daerah	100 %	Jumlah jenis Penyediaan Bahan Bacaan dan Peraturan Perundang Undangan tersedia	20 %	Rata rata indeks kepuasan masyarakat Kecamatan Sumur Bandung	81 Nilai	3,000,000	3,450,000										
7	01	01	2.03	17	Penyediaan Makanan dan Minuman	Prioritas lainnya	Meningkatnya kapasitas dan akuntabilitas kinerja birokrasi	Kota Bandung, Sumur Bandung, Babakan Ciamis	Cakupan Kegiatan Penunjang Urusan Pemerintahan Daerah	100 %	Jumlah Laporan Penyediaan Makanan dan Minuman	12 laporan	Rata rata indeks kepuasan masyarakat Kecamatan Sumur Bandung	81 Nilai	32,772,000	37,687,800										
7	01	01	2.03	28	Pemeliharaan Rutin/Berkala Gedung Kantor	Prioritas lainnya	Meningkatnya kapasitas dan akuntabilitas kinerja birokrasi	Kota Bandung, Sumur Bandung, Babakan Ciamis	Cakupan Kegiatan Penunjang Urusan Pemerintahan Daerah	100 %	Jumlah unit Gedung Kantor yang dipelihara	1 unit	Rata rata indeks kepuasan masyarakat Kecamatan Sumur Bandung	81 Nilai	10,000,000	11,500,000										
7	01	02																								
PROGRAM PENYELENGGARAAN PEMERINTAHAN DAN PELAYANAN PUBLIK														1,432,071,000	1,675,419,475											
7	01	02	2.01	02	Peningkatan Efektifitas Kegiatan Pemerintahan di Tingkat Kecamatan	Prioritas lainnya	Meningkatnya kapasitas dan akuntabilitas kinerja birokrasi	Kota Bandung, Sumur Bandung, Babakan Ciamis	Indeks Kepuasan Masyarakat terhadap Pelayanan Publik	83.50 Nilai	Jumlah Laporan RT RW tepat waktu	12 laporan	Rata rata Indeks Kepuasan Masyarakat (IKM) Kecamatan Sumur Bandung	81 nilai	0	0										

**Program dan Kegiatan Perangkat Daerah
Kota Bandung
Tahun 2021**

Unit Organisasi : 7.01.0.00.0.00.06.00 Kecamatan Sumur Bandung
Sub Unit Organisasi : 7.01.0.00.0.00.06.07 Kelurahan Babakan Ciamis

Kode	Urusan/ Bidang Urusan Pemerintahan Daerah Dan Program/ Kegiatan	Prioritas Daerah	Sasaran Daerah	Lokasi	Indikator Kinerja						Pagu Indikatif (Rp.)	Prakiraan Maju (Rp.)	Keterangan
					Capaian Program		Keluaran Sub Kegiatan		Hasil Kegiatan				
					Tolok Ukur	Target	Tolok Ukur	Target	Tolok Ukur	Target			
7.01.02.2.03.01	Koordinasi/Sinergi dengan Perangkat Daerah dan/atau Instansi Vertikal yang Terkait dalam Pemeliharaan Sarana dan Prasarana Pelayanan Umum	Prioritas lainnya	Meningkatnya kapasitas dan akuntabilitas kinerja birokrasi	Kota Bandung, Sumur Bandung, Babakan Ciamis	Indeks Kepuasan Masyarakat terhadap Pelayanan Publik	83.50 Nilai	Jumlah pelaksanaan pemeliharaan Prasarana dan sarana pelayanan umum	12 bulan	Rata-rata Indeks Kepuasan Masyarakat (IKM) Kecamatan Sumur Bandung	81 nilai	265,900,000	305,785,000	
7.01.02.2.04.02	Pelaksanaan Urusan Pemerintahan yang Terkait Dengan Nonperizinan		Meningkatnya kapasitas dan akuntabilitas kinerja birokrasi	Kota Bandung, Sumur Bandung, Babakan Ciamis	Indeks Kepuasan Masyarakat terhadap Pelayanan Publik	83.50 Nilai	Jumlah Koperasi di tempat ibadah	1 unit	Rata rata Indeks Kepuasan Masyarakat (IKM) Kecamatan Sumur Bandung	81 nilai	0	0	
7.01.02.2.04.03	Pelaksanaan Urusan Pemerintahan yang Terkait Dengan Kewenangan Lain yang Dilimpahkan		Meningkatnya kapasitas dan akuntabilitas kinerja birokrasi	Kota Bandung, Sumur Bandung, Babakan Ciamis	Indeks Kepuasan Masyarakat terhadap Pelayanan Publik	83.50 Nilai	Jumlah pelaksanaan urusan Pemerintahan yang terkait dengan kewenangan lain yang dilimpahkan ke bidang kesejahteraan sosial dan pemberdayaan masyarakat	5 kali	Rata rata Indeks Kepuasan Masyarakat (IKM) Kecamatan Sumur Bandung	81 nilai	0	0	
7.01.03	PROGRAM PEMBERDAYAAN MASYARAKAT DESA DAN KELURAHAN										4,655,937,760	5,627,418,050	
7.01.03.2.02.02	Pembangunan Sarana dan Prasarana Kelurahan	Prioritas lainnya	Meningkatnya kualitas lingkungan hidup Kota Bandung	Kota Bandung, Sumur Bandung, Babakan Ciamis	Tingkat pemberdayaan lembaga kemasyarakatan	79.40 %	Persentase lembaga kemasyarakatan unggul	48.79 %	Tingkat Pemberdayaan Lembaga Kemasyarakatan Unggul	48.78 %	239,089,400	274,952,810	
7.01.03.2.02.03	Pemberdayaan Masyarakat di Kelurahan	Prioritas lainnya	Meningkatnya kualitas lingkungan hidup Kota Bandung	Kota Bandung, Sumur Bandung, Babakan Ciamis	Tingkat pemberdayaan lembaga kemasyarakatan	79.40 %	Jumlah Pelaksanaan Pemberdayaan Masyarakat di Kelurahan	48 Kegiatan	Tingkat Pemberdayaan Lembaga Kemasyarakatan Unggul	48.78 %	807,719,240	990,047,190	
7.01.04	PROGRAM KOORDINASI KETENTRAMAN DAN KETERTIBAN UMUM										878,379,000	1,016,235,450	
7.01.04.2.02.01	Koordinasi/Sinergi Dengan Perangkat Daerah yang Tugas dan Fungsinya di Bidang Penegakan Peraturan Perundang-Undangan dan/atau Kepolisian Negara Republik Indonesia	Prioritas lainnya	Meningkatnya kapasitas dan akuntabilitas kinerja birokrasi	Kota Bandung, Sumur Bandung, Babakan Ciamis	Persentase Siskamling Aktif	75 %	Jumlah pelaksanaan aktifitas Perlindungan Masyarakat (Kelurahan/RW)	8 RW	Persentase kelurahan unggul	50 %	123,200,000	141,680,000	
TOTAL											1,592,945,640	1,893,057,550	

**Program dan Kegiatan Perangkat Daerah
Kota Bandung
Tahun 2021**

Unit Organisasi : 7.01.0.00.0.00.07.00 Kecamatan Cidadap
Sub Unit Organisasi : 7.01.0.00.0.00.07.00 Kecamatan Cidadap

Kode	Urusan/ Bidang Urusan Pemerintahan Daerah Dan Program/ Kegiatan	Prioritas Daerah	Sasaran Daerah	Lokasi	Indikator Kinerja						Pagu Indikatif (Rp.)	Prakiraan Maju (Rp.)	Keterangan				
					Capaian Program		Keluaran Sub Kegiatan		Hasil Kegiatan								
					Tolok Ukur	Target	Tolok Ukur	Target	Tolok Ukur	Target							
7					UNSUR KEWILAYAHAN												
7	01				KECAMATAN						15,333,984,070	17,623,175,210					
7	01	01			PROGRAM PENUNJANG URUSAN PEMERINTAHAN DAERAH						10,440,482,800	11,754,124,058					
7	01	01	2.02		Administrasi Keuangan						9,040,859,394	10,045,033,548					
7	01	01	2.02	01	Penyediaan Gaji dan Tunjangan ASN	Prioritas lainnya		Semua Kabupaten/Kota, Semua Kecamatan, Semua Kelurahan	Presentase Sarana dan Prasarana dalam Kondisi/ Berfungsi Baik	20 %	Jumlah ASN yang mendapatkan penghasilan	14 bulan		9,040,859,394	10,045,033,548		
7	01	01	2.03		Administrasi Umum						1,399,623,406	1,709,090,510					
7	01	01	2.03	02	Penyediaan Jasa Komunikasi, Sumber Daya Air dan Listrik	Prioritas lainnya	Meningkatnya kapasitas dan akuntabilitas kinerja birokrasi	Kota Bandung, Cidadap, Semua Kelurahan	Cakupan pelayanan administrasi perkantoran	100 %	Jumlah Laporan Penyediaan Jasa Komunikasi Sumber Daya Air dan Listrik	12 laporan	Jumlah sub Kegiatan Administrasi Umum	15 Sub Kegiatan	39,900,000	45,885,000	
7	01	01	2.03	03	Penyediaan Jasa Peralatan dan Perlengkapan Kantor	Prioritas lainnya	Meningkatnya kapasitas dan akuntabilitas kinerja birokrasi	Kota Bandung, Cidadap, Semua Kelurahan	Cakupan pelayanan administrasi perkantoran	100 %	Jumlah Peralatan dan Perlengkapan Kantor tersedia	4 jenis	Jumlah sub Kegiatan Administrasi Umum	15 Sub Kegiatan	240,000,000	276,000,000	Meningkatkan Sumber Daya Manusia Yang Berkualitas Dan Berdaya Saing
7	01	01	2.03	06	Penyediaan Jasa Pemeliharaan dan Perizinan Kendaraan Dinas/Operasional	Prioritas lainnya	Meningkatnya kapasitas dan akuntabilitas kinerja birokrasi	Kota Bandung, Cidadap, Semua Kelurahan	Cakupan pelayanan administrasi perkantoran	100 %	Jumlah Unit Kendaraan yang Perizinannya Dibayarkan	35 unit	Jumlah sub Kegiatan Administrasi Umum	15 Sub Kegiatan	10,920,400	12,558,460	Meningkatkan Sumber Daya Manusia Yang Berkualitas Dan Berdaya Saing
7	01	01	2.03	08	Penyediaan Jasa Kebersihan Kantor	Prioritas lainnya	Meningkatnya kapasitas dan akuntabilitas kinerja birokrasi	Kota Bandung, Cidadap, Semua Kelurahan	Cakupan pelayanan administrasi perkantoran	100 %	Jumlah Jasa Kebersihan Kantor yang dibayarkan	2 jenis	Jumlah sub Kegiatan Administrasi Umum	15 Sub Kegiatan	170,340,000	195,891,000	Meningkatkan Sumber Daya Manusia Yang Berkualitas Dan Berdaya Saing
7	01	01	2.03	09	Penyediaan Jasa Perbaikan Peralatan Kerja	Prioritas lainnya	Meningkatnya kapasitas dan akuntabilitas kinerja birokrasi	Kota Bandung, Cidadap, Semua Kelurahan	Cakupan pelayanan administrasi perkantoran	100 %	Jumlah Unit Peralatan Kerja yang Diperbaiki	5 jenis	Jumlah sub Kegiatan Administrasi Umum	15 Sub Kegiatan	9,660,000	11,109,000	Meningkatkan Sumber Daya Manusia Yang Berkualitas Dan Berdaya Saing
7	01	01	2.03	10	Penyediaan Alat Tulis Kantor	Prioritas lainnya	Meningkatnya kapasitas dan akuntabilitas kinerja birokrasi	Kota Bandung, Cidadap, Semua Kelurahan	Cakupan pelayanan administrasi perkantoran	100 %	Jumlah jenis Penyediaan Alat Tulis Kantor tersedia	6 jenis	Jumlah sub Kegiatan Administrasi Umum	15 Sub Kegiatan	21,478,600	24,700,390	Meningkatkan Sumber Daya Manusia Yang Berkualitas Dan Berdaya Saing
7	01	01	2.03	11	Penyediaan Barang Cetak dan Penggandaan	Prioritas lainnya	Meningkatnya kapasitas dan akuntabilitas kinerja birokrasi	Kota Bandung, Cidadap, Semua Kelurahan	Cakupan pelayanan administrasi perkantoran	100 %	Jumlah jenis barang cetak dan penggandaan tersedia	2 jenis	Jumlah sub Kegiatan Administrasi Umum	15 Sub Kegiatan	19,145,530	30,009,273	Meningkatkan Sumber Daya Manusia Yang Berkualitas Dan Berdaya Saing
7	01	01	2.03	12	Penyediaan Komponen Instalasi Listrik/Penerangan Bangunan Kantor	Prioritas lainnya	Meningkatnya kapasitas dan akuntabilitas kinerja birokrasi	Kota Bandung, Cidadap, Semua Kelurahan	Cakupan pelayanan administrasi perkantoran	100 %	Jumlah Komponen Instalasi Listrik / Penerangan tersedia	5 jenis	Jumlah sub Kegiatan Administrasi Umum	15 Sub Kegiatan	5,111,000	5,877,650	Meningkatkan Sumber Daya Manusia Yang Berkualitas Dan Berdaya Saing
7	01	01	2.03	14	Penyediaan Peralatan Rumah Tangga	Prioritas lainnya	Meningkatnya kapasitas dan akuntabilitas kinerja birokrasi	Kota Bandung, Cidadap, Semua Kelurahan	Cakupan pelayanan administrasi perkantoran	100 %	Jumlah jenis peralatan Rumah Tangga tersedia	7 jenis	Jumlah sub Kegiatan Administrasi Umum	15 Sub Kegiatan	21,002,600	24,152,990	Meningkatkan Sumber Daya Manusia Yang Berkualitas Dan Berdaya Saing

**Program dan Kegiatan Perangkat Daerah
Kota Bandung
Tahun 2021**

Unit Organisasi : 7.01.0.00.0.00.07.00 Kecamatan Cidadak

Sub Unit Organisasi : 7.01.0.00.0.00.07.00 Kecamatan Cidadak

Kode	Urusan/ Bidang Urusan Pemerintahan Daerah Dan Program/ Kegiatan	Prioritas Daerah	Sasaran Daerah	Lokasi	Indikator Kinerja						Pagu Indikatif (Rp.)	Prakiraan Maju (Rp.)	Keterangan				
					Capaian Program		Keluaran Sub Kegiatan		Hasil Kegiatan								
					Tolok Ukur	Target	Tolok Ukur	Target	Tolok Ukur	Target							
7	01	01	2.03	15	Penyediaan Bahan Bacaan dan Peraturan Perundang-Undangan	Prioritas lainnya	Meningkatnya kapasitas dan akuntabilitas kinerja birokrasi	Kota Bandung, Cidadak, Semua Kelurahan	Cakupan pelayanan administrasi perkantoran	100 %	Jumlah jenis Penyediaan Bahan Bacaan dan Peraturan Perundang Undangan tersedia	10 jenis	Jumlah sub Kegiatan Administrasi Umum	15 Sub Kegiatan	7,116,000	8,183,400	Meningkatkan Sumber Daya Manusia Yang Berkualitas Dan Berdaya Saing
7	01	01	2.03	17	Penyediaan Makanan dan Minuman	Prioritas lainnya	Meningkatnya kapasitas dan akuntabilitas kinerja birokrasi	Kota Bandung, Cidadak, Semua Kelurahan	Cakupan pelayanan administrasi perkantoran	100 %	Jumlah Laporan Penyediaan Makanan dan Minuman	12 laporan	Jumlah sub Kegiatan Administrasi Umum	15 Sub Kegiatan	87,390,600	109,860,190	Meningkatkan Sumber Daya Manusia Yang Berkualitas Dan Berdaya Saing
7	01	01	2.03	18	Rapat-Rapat Kordinasi dan Konsultasi ke Luar Daerah	Prioritas lainnya	Meningkatnya kapasitas dan akuntabilitas kinerja birokrasi	Kota Bandung, Cidadak, Semua Kelurahan	Cakupan pelayanan administrasi perkantoran	100 %	Jumlah Laporan Perjalanan Dinas dilaksanakan	1 laporan	Jumlah sub Kegiatan Administrasi Umum	15 Sub Kegiatan	0	70,000,000	
7	01	01	2.03	28	Pemeliharaan Rutin/Berkala Gedung Kantor	Prioritas lainnya	Meningkatnya kapasitas dan akuntabilitas kinerja birokrasi	Kota Bandung, Cidadak, Semua Kelurahan	Cakupan pelayanan administrasi perkantoran	100 %	Jumlah gedung kantor terpelihara	4 unit	Jumlah sub Kegiatan Administrasi Umum	15 Sub Kegiatan	38,995,396	44,844,705	Meningkatkan Sumber Daya Manusia Yang Berkualitas Dan Berdaya Saing
7	01	01	2.03	30	Pemeliharaan Rutin/Berkala Kendaraan Dinas/Operasional	Prioritas lainnya	Meningkatnya kapasitas dan akuntabilitas kinerja birokrasi	Kota Bandung, Cidadak, Semua Kelurahan	Cakupan pelayanan administrasi perkantoran	100 %	Jumlah uni kendaraan dinas / operasional terpelihara	35 unit	Jumlah sub Kegiatan Administrasi Umum	15 Sub Kegiatan	512,456,000	589,324,400	Meningkatkan Sumber Daya Manusia Yang Berkualitas Dan Berdaya Saing
7	01	01	2.03	35	Pemeliharaan Rutin/Berkala Mebeleur	Prioritas lainnya	Meningkatnya kapasitas dan akuntabilitas kinerja birokrasi	Kota Bandung, Cidadak, Semua Kelurahan	Cakupan pelayanan administrasi perkantoran	100 %	Jumlah unit perbaikan meubeulair terrealisasi	12 unit	Jumlah sub Kegiatan Administrasi Umum	15 Sub Kegiatan	0	0	Meningkatkan Sumber Daya Manusia Yang Berkualitas Dan Berdaya Saing
7	01	02			PROGRAM PENYELENGGARAAN PEMERINTAHAN DAN PELAYANAN PUBLIK						813,755,200	1,024,782,480					
7	01	02	2.01		Koordinasi Penyelenggaraan Kegiatan Pemerintahan di Tingkat Kecamatan						28,993,600	44,451,640					
7	01	02	2.01	02	Peningkatan Efektifitas Kegiatan Pemerintahan di Tingkat Kecamatan	Prioritas lainnya	Meningkatnya kapasitas dan akuntabilitas kinerja birokrasi	Kota Bandung, Cidadak, Semua Kelurahan	Indeks Kepuasan Masyarakat terhadap Pelayanan Publik	83.50 Nilai	Jumlah Laporan RT RW tepat waktu	12 laporan	Jumlah Laporan RT RW tepat waktu	12 laporan	18,160,000	27,462,000	Mengembangkan Wilayah Untuk Mengurangi Kesenjangan Dan Menjamin Pemerataan
7	01	02	2.02		Penyelenggaraan Urusan Pemerintahan yang tidak Dilaksanakan oleh Unit Kerja Perangkat Daerah yang Ada di Kecamatan						69,097,500	98,587,200					
7	01	02	2.02	02	Fasilitasi Percepatan Pencapaian Standar Pelayanan Minimal di Wilayah Kecamatan	Prioritas lainnya	Meningkatnya kapasitas dan akuntabilitas kinerja birokrasi	Kota Bandung, Cidadak, Semua Kelurahan	Indeks Kepuasan Masyarakat terhadap Pelayanan Publik	83.50 Nilai	Indeks Kepuasan Masyarakat	82 nilai	Indeks Kepuasan Masyarakat	81.5 Nilai	25,740,000	29,601,000	Mengembangkan Wilayah Untuk Mengurangi Kesenjangan Dan Menjamin Pemerataan
7	01	02	2.02	03	Peningkatan Efektifitas Pelaksanaan Pelayanan Kepada Masyarakat di Wilayah Kecamatan	Prioritas lainnya	Meningkatnya kapasitas dan akuntabilitas kinerja birokrasi	Kota Bandung, Cidadak, Semua Kelurahan	Indeks Kepuasan Masyarakat terhadap Pelayanan Publik	83.50 Nilai	Jumlah jenis pelayanan yang dilaksanakan	3 jenis	Indeks Kepuasan Masyarakat	81.5 Nilai	34,411,500	57,732,300	Mengembangkan Wilayah Untuk Mengurangi Kesenjangan Dan Menjamin Pemerataan
7	01	02	2.03		Koordinasi Pemeliharaan Prasarana dan Sarana Pelayanan Umum						573,085,100	678,483,900					

**Program dan Kegiatan Perangkat Daerah
Kota Bandung
Tahun 2021**

Unit Organisasi : 7.01.0.00.0.00.07.00 Kecamatan Cidadak

Sub Unit Organisasi : 7.01.0.00.0.00.07.00 Kecamatan Cidadak

Kode	Urusan/ Bidang Urusan Pemerintahan Daerah Dan Program/ Kegiatan	Prioritas Daerah	Sasaran Daerah	Lokasi	Indikator Kinerja						Pagu Indikatif (Rp.)	Prakiraan Maju (Rp.)	Keterangan
					Capaian Program		Keluaran Sub Kegiatan		Hasil Kegiatan				
					Tolok Ukur	Target	Tolok Ukur	Target	Tolok Ukur	Target			
7.01.02.2.03.01	Koordinasi/Sinergi dengan Perangkat Daerah dan/atau Instansi Vertikal yang Terkait dalam Pemeliharaan Sarana dan Prasarana Pelayanan Umum	Prioritas lainnya	Meningkatnya kapasitas dan akuntabilitas kinerja birokrasi	Kota Bandung, Cidadak, Semua Kelurahan	Indeks Kepuasan Masyarakat terhadap Pelayanan Publik	83.50 Nilai	Jumlah pelaksanaan pemeliharaan Prasarana dan Sarana Pelayanan Umum	12 bulan	Jumlah saranan dan prasarana pelayanan publik yang di perbaiki	3 Unit	23,083,000	45,981,485	Memperkuat Infrastruktur Untuk Mendukung Pengembangan Ekonomi Dan Pelayanan Dasar
7.01.02.2.04	Pelaksanaan Urusan Pemerintahan yang Dilimpahkan kepada Camat									142,579,000	203,259,740		
7.01.02.2.04.02	Pelaksanaan Urusan Pemerintahan yang Terkait Dengan Nonperizinan	Prioritas lainnya	Meningkatnya kapasitas dan akuntabilitas kinerja birokrasi	Kota Bandung, Cidadak, Semua Kelurahan	Indeks Kepuasan Masyarakat terhadap Pelayanan Publik	83.50 Nilai	Jumlah Koperasi di Tempat Ibadah	3 unit	Jumlah Pelaksanaan Urusan Pemerintahan yang Terkait Dengan Kewenangan Lain yang Dilimpahkan bidang kesejahteraan sosial	4 kali	11,473,000	17,140,750	
7.01.02.2.04.03	Pelaksanaan Urusan Pemerintahan yang Terkait Dengan Kewenangan Lain yang Dilimpahkan	Prioritas lainnya	Meningkatnya kapasitas dan akuntabilitas kinerja birokrasi	Kota Bandung, Cidadak, Semua Kelurahan	Indeks Kepuasan Masyarakat terhadap Pelayanan Publik	83.50 Nilai	Jumlah Pelaksanaan Urusan Pemerintahan yang Terkait Dengan Kewenangan Lain yang Dilimpahkan bidang kesejahteraan sosial dan pemberdayaan masyarakat	12 kali	Jumlah Pelaksanaan Urusan Pemerintahan yang Terkait Dengan Kewenangan Lain yang Dilimpahkan bidang kesejahteraan sosial	4 kali	119,408,000	170,561,790	
7.01.04	PROGRAM KOORDINASI KETENTRAMAN DAN KETERTIBAN UMUM									452,070,000	517,787,500		
7.01.04.2.02	Koordinasi Penerapan dan Penegakan Perda dan Perkada									452,070,000	517,787,500		
7.01.04.2.02.01	Koordinasi/Sinergi Dengan Perangkat Daerah yang Tugas dan Fungsinya di Bidang Penegakan Peraturan Perundang-Undangan dan/atau Kepolisian Negara Republik Indonesia	Prioritas lainnya	Meningkatnya kapasitas dan akuntabilitas kinerja birokrasi	Kota Bandung, Cidadak, Semua Kelurahan	Persentase Siskamling Aktif	75 %	Jumlah pelaksanaan AKTIFITAS Perlindungan Masyarakat (Kelurahan /RW)	12 bulan	Jumlah pelaksanaan AKTIFITAS Perlindungan Masyarakat (Kelurahan /RW)	4 bulan	257,800,000	296,470,000	Memperkuat Stabilitas Polhukhankam Dan Transformasi Pelayanan Publik
TOTAL											10,714,451,020	12,138,379,331	

**Program dan Kegiatan Perangkat Daerah
Kota Bandung
Tahun 2021**

Unit Organisasi : 7.01.0.00.0.00.07.00 Kecamatan Cidadak

Sub Unit Organisasi : 7.01.0.00.0.00.07.01 Kelurahan Hegarmanah

Kode					Urusan/ Bidang Urusan Pemerintahan Daerah Dan Program/ Kegiatan	Prioritas Daerah	Sasaran Daerah	Lokasi	Indikator Kinerja						Pagu Indikatif (Rp.)	Prakiraan Maju (Rp.)	Keterangan
									Capaian Program		Keluaran Sub Kegiatan		Hasil Kegiatan				
									Tolok Ukur	Target	Tolok Ukur	Target	Tolok Ukur	Target			
7	01	01			PROGRAM PENUNJANG URUSAN PEMERINTAHAN DAERAH										10,440,482,800	11,754,124,058	
7	01	01	2.03	02	Penyediaan Jasa Komunikasi, Sumber Daya Air dan Listrik	Prioritas lainnya	Meningkatnya kapasitas dan akuntabilitas kinerja birokrasi	Kota Bandung, Cidadak, Hegarmanah	Cakupan pelayanan administrasi perkantoran	100 %	Jumlah Laporan Penyediaan Jasa Komunikasi Sumber Daya Air dan Listrik	12 laporan	Jumlah sub Kegiatan Administrasi Umum	15 Sub Kegiatan	9,135,000	10,505,250	Meningkatkan Sumber Daya Manusia Yang Berkualitas Dan Berdaya Saing
7	01	01	2.03	03	Penyediaan Jasa Peralatan dan Perlengkapan Kantor	Prioritas lainnya	Meningkatnya kapasitas dan akuntabilitas kinerja birokrasi	Kota Bandung, Cidadak, Hegarmanah	Cakupan pelayanan administrasi perkantoran	100 %	Jumlah laporan pengadaan barang jasa perlengkapan kantor	12 laporan	Jumlah sub Kegiatan Administrasi Umum	15 Sub Kegiatan	30,000,000	34,500,000	Meningkatkan Sumber Daya Manusia Yang Berkualitas Dan Berdaya Saing
7	01	01	2.03	08	Penyediaan Jasa Kebersihan Kantor	Prioritas lainnya	Meningkatnya kapasitas dan akuntabilitas kinerja birokrasi	Kota Bandung, Cidadak, Hegarmanah	Cakupan pelayanan administrasi perkantoran	100 %	Jumlah Jasa Kebersihan Kantor yang dibayarkan	2 jenis	Jumlah sub Kegiatan Administrasi Umum	15 Sub Kegiatan	810,000	931,500	Meningkatkan Sumber Daya Manusia Yang Berkualitas Dan Berdaya Saing
7	01	01	2.03	09	Penyediaan Jasa Perbaikan Peralatan Kerja	Prioritas lainnya	Meningkatnya kapasitas dan akuntabilitas kinerja birokrasi	Kota Bandung, Cidadak, Hegarmanah	Cakupan pelayanan administrasi perkantoran	100 %	Jumlah Unit Peralatan Kerja yang Diperbaiki	5 unit	Jumlah sub Kegiatan Administrasi Umum	15 Sub Kegiatan	3,090,000	3,553,500	Meningkatkan Sumber Daya Manusia Yang Berkualitas Dan Berdaya Saing
7	01	01	2.03	10	Penyediaan Alat Tulis Kantor	Prioritas lainnya	Meningkatnya kapasitas dan akuntabilitas kinerja birokrasi	Kota Bandung, Cidadak, Hegarmanah	Cakupan pelayanan administrasi perkantoran	100 %	Jumlah jenis Penyediaan Alat Tulis Kantor tersedia	7 jenis	Jumlah sub Kegiatan Administrasi Umum	15 Sub Kegiatan	5,095,600	5,859,940	Meningkatkan Sumber Daya Manusia Yang Berkualitas Dan Berdaya Saing
7	01	01	2.03	11	Penyediaan Barang Cetak dan Penggandaan	Prioritas lainnya	Meningkatnya kapasitas dan akuntabilitas kinerja birokrasi	Kota Bandung, Cidadak, Hegarmanah	Cakupan pelayanan administrasi perkantoran	100 %	Jumlah jenis barang cetakan dan penggandaan tersedia	2 jenis	Jumlah sub Kegiatan Administrasi Umum	15 Sub Kegiatan	2,950,000	3,392,500	Meningkatkan Sumber Daya Manusia Yang Berkualitas Dan Berdaya Saing
7	01	01	2.03	12	Penyediaan Komponen Instalasi Listrik/Penerangan Bangunan Kantor	Prioritas lainnya	Meningkatnya kapasitas dan akuntabilitas kinerja birokrasi	Kota Bandung, Cidadak, Hegarmanah	Cakupan pelayanan administrasi perkantoran	100 %	Jumlah Komponen Instalasi Listrik / Penerangan tersedia	5 jenis	Jumlah sub Kegiatan Administrasi Umum	15 Sub Kegiatan	608,000	699,200	Meningkatkan Sumber Daya Manusia Yang Berkualitas Dan Berdaya Saing
7	01	01	2.03	13	Penyediaan Peralatan dan Perlengkapan Kantor	Prioritas lainnya	Meningkatnya kapasitas dan akuntabilitas kinerja birokrasi	Kota Bandung, Cidadak, Hegarmanah	Cakupan pelayanan administrasi perkantoran	100 %	Jumlah laporan pengadaan perlengkapan kantor	1 laporan	Jumlah sub Kegiatan Administrasi Umum	15 Sub Kegiatan	3,423,800	3,937,370	Meningkatkan Sumber Daya Manusia Yang Berkualitas Dan Berdaya Saing
7	01	01	2.03	14	Penyediaan Peralatan Rumah Tangga	Prioritas lainnya	Meningkatnya kapasitas dan akuntabilitas kinerja birokrasi	Kota Bandung, Cidadak, Hegarmanah	Cakupan pelayanan administrasi perkantoran	100 %	Jumlah jenis peralatan Rumah Tangga tersedia	8 jenis	Jumlah sub Kegiatan Administrasi Umum	15 Sub Kegiatan	2,492,000	2,865,800	Meningkatkan Sumber Daya Manusia Yang Berkualitas Dan Berdaya Saing
7	01	01	2.03	15	Penyediaan Bahan Bacaan dan Peraturan Perundang-Undangan	Prioritas lainnya	Meningkatnya kapasitas dan akuntabilitas kinerja birokrasi	Kota Bandung, Cidadak, Hegarmanah	Cakupan pelayanan administrasi perkantoran	100 %	Jumlah jenis Penyediaan Bahan Bacaan dan Peraturan Perundang Undangan tersedia	5 jenis	Jumlah sub Kegiatan Administrasi Umum	15 Sub Kegiatan	1,416,000	1,628,400	Meningkatkan Sumber Daya Manusia Yang Berkualitas Dan Berdaya Saing
7	01	01	2.03	17	Penyediaan Makanan dan Minuman	Prioritas lainnya	Meningkatnya kapasitas dan akuntabilitas kinerja birokrasi	Kota Bandung, Cidadak, Hegarmanah	Cakupan pelayanan administrasi perkantoran	100 %	Jumlah Laporan Penyediaan Makanan dan Minuman	12 laporan	Jumlah sub Kegiatan Administrasi Umum	15 Sub Kegiatan	11,748,400	14,269,660	Meningkatkan Sumber Daya Manusia Yang Berkualitas Dan Berdaya Saing
7	01	02			PROGRAM PENYELENGGARAAN PEMERINTAHAN DAN PELAYANAN PUBLIK										813,755,200	1,024,782,480	

**Program dan Kegiatan Perangkat Daerah
Kota Bandung
Tahun 2021**

Unit Organisasi : 7.01.0.00.0.00.07.00 Kecamatan Cidadak

Sub Unit Organisasi : 7.01.0.00.0.00.07.01 Kelurahan Hegarmanah

Kode	Urusan/ Bidang Urusan Pemerintahan Daerah Dan Program/ Kegiatan	Prioritas Daerah	Sasaran Daerah	Lokasi	Indikator Kinerja						Pagu Indikatif (Rp.)	Prakiraan Maju (Rp.)	Keterangan
					Capaian Program		Keluaran Sub Kegiatan		Hasil Kegiatan				
					Tolok Ukur	Target	Tolok Ukur	Target	Tolok Ukur	Target			
7.01.02.2.01.02	Peningkatan Efektifitas Kegiatan Pemerintahan di Tingkat Kecamatan	Prioritas lainnya	Meningkatnya kapasitas dan akuntabilitas kinerja birokrasi	Kota Bandung, Cidadak, Hegarmanah	Indeks Kepuasan Masyarakat terhadap Pelayanan Publik	83.50 Nilai	umlah Laporan RT RW tepat waktu	12 laporan	Jumlah Laporan RT RW tepat waktu	12 laporan	2,116,000	5,739,650	Mengembangkan Wilayah Untuk Mengurangi Kesenjangan Dan Menjamin Pemerataan
7.01.02.2.02.02	Fasilitasi Percepatan Pencapaian Standar Pelayanan Minimal di Wilayah Kecamatan	Prioritas lainnya	Meningkatnya kapasitas dan akuntabilitas kinerja birokrasi	Kota Bandung, Cidadak, Hegarmanah	Indeks Kepuasan Masyarakat terhadap Pelayanan Publik	83.50 Nilai	Jumlah Pelayanan Kependudukan yang tidak melebihi waktu di SOP kependudukan	5 pelayanan	Indeks Kepuasan Masyarakat	81.5 Nilai	0	0	Mengembangkan Wilayah Untuk Mengurangi Kesenjangan Dan Menjamin Pemerataan
7.01.02.2.03.01	Koordinasi/Sinergi dengan Perangkat Daerah dan/atau Instansi Vertikal yang Terkait dalam Pemeliharaan Sarana dan Prasarana Pelayanan Umum	Infrastruktur kota yang terpadu dan berkualitas	Meningkatnya kapasitas dan akuntabilitas kinerja birokrasi	Kota Bandung, Cidadak, Hegarmanah	Indeks Kepuasan Masyarakat terhadap Pelayanan Publik	83.50 Nilai	Jumlah pelaksanaan pemeliharaan Prasarana dan Sarana Pelayanan Umum	12 laporan	Jumlah saranan dan prasarana pelayanan publik yang di perbaiki	3 Unit	197,499,500	227,124,425	Memperkuat Infrastruktur Untuk Mendukung Pengembangan Ekonomi Dan Pelayanan Dasar
7.01.02.2.04.02	Pelaksanaan Urusan Pemerintahan yang Terkait Dengan Nonperizinan	Prioritas lainnya	Meningkatnya kapasitas dan akuntabilitas kinerja birokrasi	Kota Bandung, Cidadak, Hegarmanah	Indeks Kepuasan Masyarakat terhadap Pelayanan Publik	83.50 Nilai	Jumlah Koperasi di Tempat Ibadah	2 unit	Jumlah Pelaksanaan Urusan Pemerintahan yang Terkait Dengan Kewenangan Lain yang Dilimpahkan bidang kesejahteraan sosial	4 kali	0	0	
7.01.02.2.04.03	Pelaksanaan Urusan Pemerintahan yang Terkait Dengan Kewenangan Lain yang Dilimpahkan	Prioritas lainnya	Meningkatnya kapasitas dan akuntabilitas kinerja birokrasi	Kota Bandung, Cidadak, Hegarmanah	Indeks Kepuasan Masyarakat terhadap Pelayanan Publik	83.50 Nilai	Jumlah Pelaksanaan Urusan Pemerintahan yang Terkait Dengan Kewenangan Lain yang Dilimpahkan bidang kesejahteraan sosial dan pemberdayaan masyarakat	4 kali	Jumlah Pelaksanaan Urusan Pemerintahan yang Terkait Dengan Kewenangan Lain yang Dilimpahkan bidang kesejahteraan sosial	4 kali	4,180,000	5,704,000	
7.01.03	PROGRAM PEMBERDAYAAN MASYARAKAT DESA DAN KELURAHAN										3,627,676,070	4,326,481,172	
7.01.03.2.02.02	Pembangunan Sarana dan Prasarana Kelurahan	Prioritas lainnya	Meningkatnya kualitas lingkungan hidup Kota Bandung	Kota Bandung, Cidadak, Hegarmanah	Tingkat pemberdayaan lembaga kemasyarakatan	79.40 %	Jumlah jenis pelaksanaan Pembangunan Sarana dan Prasarana Lingkup RW terealisasi	2 jenis	Jumlah sub kegiatan LKK dan RW yang terealisasi	35 Sub Kegiatan	517,673,200	595,324,180	Mengembangkan Wilayah Untuk Mengurangi Kesenjangan Dan Menjamin Pemerataan
7.01.03.2.02.03	Pemberdayaan Masyarakat di Kelurahan	Prioritas lainnya	Meningkatnya kualitas lingkungan hidup Kota Bandung	Kota Bandung, Cidadak, Hegarmanah	Tingkat pemberdayaan lembaga kemasyarakatan	79.40 %	Jumlah jenis pelaksanaan Pemberdayaan Masyarakat Lingkup LKK terealisasi	3 jenis	Jumlah sub kegiatan LKK dan RW yang terealisasi	35 Sub Kegiatan	838,570,200	1,015,239,550	Mengembangkan Wilayah Untuk Mengurangi Kesenjangan Dan Menjamin Pemerataan
7.01.04	PROGRAM KOORDINASI KETENTRAMAN DAN KETERTIBAN UMUM										452,070,000	517,787,500	
7.01.04.2.02.01	Koordinasi/Sinergi Dengan Perangkat Daerah yang Tugas dan Fungsinya di Bidang Penegakan Peraturan Perundang-Undangan dan/atau Kepolisian Negara Republik Indonesia	Prioritas lainnya	Meningkatnya kapasitas dan akuntabilitas kinerja birokrasi	Kota Bandung, Cidadak, Hegarmanah	Persentase Siskamling Aktif	75 %	Jumlah pelaksanaan AKTIFITAS Perlindungan Masyarakat (Kelurahan /RW)	12 bulan	Jumlah pelaksanaan AKTIFITAS Perlindungan Masyarakat (Kelurahan /RW)	4 bulan	64,320,000	71,875,000	Memperkuat Stabilitas Polhukhankam Dan Transformasi Pelayanan Publik
TOTAL											1,695,127,700	2,003,149,925	

**Program dan Kegiatan Perangkat Daerah
Kota Bandung
Tahun 2021**

Unit Organisasi : 7.01.0.00.0.00.07.00 Kecamatan Cidadak

Sub Unit Organisasi : 7.01.0.00.0.00.07.02 Kelurahan Ciumbuleuit

Kode					Urusan/ Bidang Urusan Pemerintahan Daerah Dan Program/ Kegiatan	Prioritas Daerah	Sasaran Daerah	Lokasi	Indikator Kinerja						Pagu Indikatif (Rp.)	Prakiraan Maju (Rp.)	Keterangan
									Capaian Program		Keluaran Sub Kegiatan		Hasil Kegiatan				Prioritas Pembangunan Nasional
									Tolok Ukur	Target	Tolok Ukur	Target	Tolok Ukur	Target			
7	01	01			PROGRAM PENUNJANG URUSAN PEMERINTAHAN DAERAH										10,440,482,800	11,754,124,058	
7	01	01	2.03	02	Penyediaan Jasa Komunikasi, Sumber Daya Air dan Listrik	Prioritas lainnya	Meningkatnya kapasitas dan akuntabilitas kinerja birokrasi	Kota Bandung, Cidadak, Ciumbuleuit	Cakupan pelayanan administrasi perkantoran	100 %	Jumlah Laporan Penyediaan Jasa Komunikasi Sumber Daya Air dan Listrik	12 laporan	Jumlah sub Kegiatan Administrasi Umum	15 Sub Kegiatan	7,864,380	9,044,037	Meningkatkan Sumber Daya Manusia Yang Berkualitas Dan Berdaya Saing
7	01	01	2.03	03	Penyediaan Jasa Peralatan dan Perlengkapan Kantor	Prioritas lainnya	Meningkatnya kapasitas dan akuntabilitas kinerja birokrasi	Kota Bandung, Cidadak, Ciumbuleuit	Cakupan pelayanan administrasi perkantoran	100 %	Jumlah jasa Peralatan dan Perlengkapan Kantor tersedia	12 kali	Jumlah sub Kegiatan Administrasi Umum	15 Sub Kegiatan	30,000,000	34,500,000	Meningkatkan Sumber Daya Manusia Yang Berkualitas Dan Berdaya Saing
7	01	01	2.03	08	Penyediaan Jasa Kebersihan Kantor	Prioritas lainnya	Meningkatnya kapasitas dan akuntabilitas kinerja birokrasi	Kota Bandung, Cidadak, Ciumbuleuit	Cakupan pelayanan administrasi perkantoran	100 %	Jumlah Jasa Kebersihan Kantor yang dibayarkan	12 laporan	Jumlah sub Kegiatan Administrasi Umum	15 Sub Kegiatan	660,000	759,000	Meningkatkan Sumber Daya Manusia Yang Berkualitas Dan Berdaya Saing
7	01	01	2.03	09	Penyediaan Jasa Perbaikan Peralatan Kerja	Prioritas lainnya	Meningkatnya kapasitas dan akuntabilitas kinerja birokrasi	Kota Bandung, Cidadak, Ciumbuleuit	Cakupan pelayanan administrasi perkantoran	100 %	Jumlah Unit Peralatan Kerja yang Diperbaiki	5 unit	Jumlah sub Kegiatan Administrasi Umum	15 Sub Kegiatan	2,840,000	3,266,000	Meningkatkan Sumber Daya Manusia Yang Berkualitas Dan Berdaya Saing
7	01	01	2.03	10	Penyediaan Alat Tulis Kantor	Prioritas lainnya	Meningkatnya kapasitas dan akuntabilitas kinerja birokrasi	Kota Bandung, Cidadak, Ciumbuleuit	Cakupan pelayanan administrasi perkantoran	100 %	Jumlah Peralatan dan Perlengkapan Kantor tersedia	5 unit	Jumlah sub Kegiatan Administrasi Umum	15 Sub Kegiatan	7,728,300	10,639,225	Meningkatkan Sumber Daya Manusia Yang Berkualitas Dan Berdaya Saing
7	01	01	2.03	11	Penyediaan Barang Cetak dan Penggandaan	Prioritas lainnya	Meningkatnya kapasitas dan akuntabilitas kinerja birokrasi	Kota Bandung, Cidadak, Ciumbuleuit	Cakupan pelayanan administrasi perkantoran	100 %	Jumlah jenis barang cetakan dan penggandaan tersedia	2 jenis	Jumlah sub Kegiatan Administrasi Umum	15 Sub Kegiatan	2,250,000	2,875,000	Meningkatkan Sumber Daya Manusia Yang Berkualitas Dan Berdaya Saing
7	01	01	2.03	12	Penyediaan Komponen Instalasi Listrik/Penerangan Bangunan Kantor	Prioritas lainnya	Meningkatnya kapasitas dan akuntabilitas kinerja birokrasi	Kota Bandung, Cidadak, Ciumbuleuit	Cakupan pelayanan administrasi perkantoran	100 %	Jumlah Komponen Instalasi Listrik / Penerangan tersedia	3 jenis	Jumlah sub Kegiatan Administrasi Umum	15 Sub Kegiatan	992,500	1,141,375	Meningkatkan Sumber Daya Manusia Yang Berkualitas Dan Berdaya Saing
7	01	01	2.03	14	Penyediaan Peralatan Rumah Tangga	Prioritas lainnya	Meningkatnya kapasitas dan akuntabilitas kinerja birokrasi	Kota Bandung, Cidadak, Ciumbuleuit	Cakupan pelayanan administrasi perkantoran	100 %	Jumlah jenis peralatan Rumah Tangga tersedia	7 jenis	Jumlah sub Kegiatan Administrasi Umum	15 Sub Kegiatan	2,626,500	3,020,475	Meningkatkan Sumber Daya Manusia Yang Berkualitas Dan Berdaya Saing
7	01	01	2.03	15	Penyediaan Bahan Bacaan dan Peraturan Perundang-Undangan	Prioritas lainnya	Meningkatnya kapasitas dan akuntabilitas kinerja birokrasi	Kota Bandung, Cidadak, Ciumbuleuit	Cakupan pelayanan administrasi perkantoran	100 %	Jumlah jenis Penyediaan Bahan Bacaan dan Peraturan Perundang Undangan tersedia	5 jenis	Jumlah sub Kegiatan Administrasi Umum	15 Sub Kegiatan	3,036,000	3,491,400	Meningkatkan Sumber Daya Manusia Yang Berkualitas Dan Berdaya Saing
7	01	01	2.03	17	Penyediaan Makanan dan Minuman	Prioritas lainnya	Meningkatnya kapasitas dan akuntabilitas kinerja birokrasi	Kota Bandung, Cidadak, Ciumbuleuit	Cakupan pelayanan administrasi perkantoran	100 %	Jumlah Laporan Penyediaan Makanan dan Minuman	12 laporan	Jumlah sub Kegiatan Administrasi Umum	15 Sub Kegiatan	7,375,000	11,500,000	Meningkatkan Sumber Daya Manusia Yang Berkualitas Dan Berdaya Saing
7	01	02			PROGRAM PENYELENGGARAAN PEMERINTAHAN DAN PELAYANAN PUBLIK										813,755,200	1,024,782,480	
7	01	02	2.01	02	Peningkatan Efektifitas Kegiatan Pemerintahan di Tingkat Kecamatan	Prioritas lainnya	Meningkatnya kapasitas dan akuntabilitas kinerja birokrasi	Kota Bandung, Cidadak, Ciumbuleuit	Indeks Kepuasan Masyarakat terhadap Pelayanan Publik	83.50 Nilai	Jumlah Laporan RT RW tepat waktu	12 laporan	Jumlah Laporan RT RW tepat waktu	12 laporan	3,907,600	5,718,490	Mengembangkan Wilayah Untuk Mengurangi Kesenjangan Dan Menjamin Pemerataan

**Program dan Kegiatan Perangkat Daerah
Kota Bandung
Tahun 2021**

Unit Organisasi : 7.01.0.00.0.00.07.00 Kecamatan Cidadak

Sub Unit Organisasi : 7.01.0.00.0.00.07.02 Kelurahan Ciumbuleuit

Kode	Urusan/ Bidang Urusan Pemerintahan Daerah Dan Program/ Kegiatan	Prioritas Daerah	Sasaran Daerah	Lokasi	Indikator Kinerja						Pagu Indikatif (Rp.)	Prakiraan Maju (Rp.)	Keterangan
					Capaian Program		Keluaran Sub Kegiatan		Hasil Kegiatan				
					Tolok Ukur	Target	Tolok Ukur	Target	Tolok Ukur	Target			
7.01.02.2.02.02	Fasilitasi Percepatan Pencapaian Standar Pelayanan Minimal di Wilayah Kecamatan	Prioritas lainnya	Meningkatnya kapasitas dan akuntabilitas kinerja birokrasi	Kota Bandung, Cidadak, Ciumbuleuit	Indeks Kepuasan Masyarakat terhadap Pelayanan Publik	83.50 Nilai	Jumlah Pelayanan Kependudukan yang tidak melebihi waktu di SOP kependudukan	4 jenis	Indeks Kepuasan Masyarakat	81.5 Nilai	4,096,000	5,676,400	Mengembangkan Wilayah Untuk Mengurangi Kesenjangan Dan Menjamin Pemerataan
7.01.02.2.03.01	Koordinasi/Sinergi dengan Perangkat Daerah dan/atau Instansi Vertikal yang Terkait dalam Pemeliharaan Sarana dan Prasarana Pelayanan Umum	Prioritas lainnya	Meningkatnya kapasitas dan akuntabilitas kinerja birokrasi	Kota Bandung, Cidadak, Ciumbuleuit	Indeks Kepuasan Masyarakat terhadap Pelayanan Publik	83.50 Nilai	Jumlah pelaksanaan pemeliharaan Prasarana dan Sarana Pelayanan Umum	4 laporan	Jumlah saranan dan prasarana pelayanan publik yang di perbaiki	3 Unit	197,499,900	227,124,885	Memperkuat Infrastruktur Untuk Mendukung Pengembangan Ekonomi Dan Pelayanan Dasar
7.01.02.2.04.02	Pelaksanaan Urusan Pemerintahan yang Terkait Dengan Nonperizinan	Prioritas lainnya	Meningkatnya kapasitas dan akuntabilitas kinerja birokrasi	Kota Bandung, Cidadak, Ciumbuleuit	Indeks Kepuasan Masyarakat terhadap Pelayanan Publik	83.50 Nilai	Jumlah Koperasi di Tempat Ibadah	1 unit	Jumlah Pelaksanaan Urusan Pemerintahan yang Terkait Dengan Kewenangan Lain yang Dilimpahkan bidang kesejahteraan sosial	4 kali	0	0	
7.01.02.2.04.03	Pelaksanaan Urusan Pemerintahan yang Terkait Dengan Kewenangan Lain yang Dilimpahkan	Prioritas lainnya	Meningkatnya kapasitas dan akuntabilitas kinerja birokrasi	Kota Bandung, Cidadak, Ciumbuleuit	Indeks Kepuasan Masyarakat terhadap Pelayanan Publik	83.50 Nilai	Jumlah Pelaksanaan Urusan Pemerintahan yang Terkait Dengan Kewenangan Lain yang Dilimpahkan bidang kesejahteraan sosial dan pemberdayaan masyarakat	12 kali	Jumlah Pelaksanaan Urusan Pemerintahan yang Terkait Dengan Kewenangan Lain yang Dilimpahkan bidang kesejahteraan sosial	4 kali	0	0	
7.01.03	PROGRAM PEMBERDAYAAN MASYARAKAT DESA DAN KELURAHAN										3,627,676,070	4,326,481,172	
7.01.03.2.02.02	Pembangunan Sarana dan Prasarana Kelurahan	Prioritas lainnya	Meningkatnya kualitas lingkungan hidup Kota Bandung	Kota Bandung, Cidadak, Ciumbuleuit	Tingkat pemberdayaan lembaga kemasyarakatan	79.40 %	Jumlah jenis pelaksanaan Pembangunan Sarana dan Prasarana Lingkup RW terealisasi	4 jenis	Jumlah sub kegiatan LKK dan RW yang terealisasi	35 Sub Kegiatan	499,328,440	577,679,742	Mengembangkan Wilayah Untuk Mengurangi Kesenjangan Dan Menjamin Pemerataan
7.01.03.2.02.03	Pemberdayaan Masyarakat di Kelurahan	Prioritas lainnya	Meningkatnya kualitas lingkungan hidup Kota Bandung	Kota Bandung, Cidadak, Ciumbuleuit	Tingkat pemberdayaan lembaga kemasyarakatan	79.40 %	Jumlah jenis pelaksanaan Pemberdayaan Masyarakat Lingkup LKK terealisasi	12 jenis	Jumlah sub kegiatan LKK dan RW yang terealisasi	35 Sub Kegiatan	855,852,400	1,031,452,480	Mengembangkan Wilayah Untuk Mengurangi Kesenjangan Dan Menjamin Pemerataan
7.01.04	PROGRAM KOORDINASI KETENTRAMAN DAN KETERTIBAN UMUM										452,070,000	517,787,500	
7.01.04.2.02.01	Koordinasi/Sinergi Dengan Perangkat Daerah yang Tugas dan Fungsinya di Bidang Penegakan Peraturan Perundang-Undangan dan/atau Kepolisian Negara Republik Indonesia	Prioritas lainnya	Meningkatnya kapasitas dan akuntabilitas kinerja birokrasi	Kota Bandung, Cidadak, Ciumbuleuit	Persentase Siskamling Aktif	75 %	Jumlah pelaksanaan AKTIFITAS Perlindungan Masyarakat (Kelurahan /RW)	12 jenis	Jumlah pelaksanaan AKTIFITAS Perlindungan Masyarakat (Kelurahan /RW)	4 bulan	67,450,000	77,567,500	Memperkuat Stabilitas Polhukhankam Dan Transformasi Pelayanan Publik
TOTAL											1,693,507,020	2,005,456,009	

**Program dan Kegiatan Perangkat Daerah
Kota Bandung
Tahun 2021**

Unit Organisasi : 7.01.0.00.0.00.07.00 Kecamatan Cidadak

Sub Unit Organisasi : 7.01.0.00.0.00.07.03 Kelurahan Ledeng

Kode					Urusan/ Bidang Urusan Pemerintahan Daerah Dan Program/ Kegiatan	Prioritas Daerah	Sasaran Daerah	Lokasi	Indikator Kinerja						Pagu Indikatif (Rp.)	Prakiraan Maju (Rp.)	Keterangan
									Capaian Program		Keluaran Sub Kegiatan		Hasil Kegiatan				
									Tolok Ukur	Target	Tolok Ukur	Target	Tolok Ukur	Target			
7	01	01			PROGRAM PENUNJANG URUSAN PEMERINTAHAN DAERAH										10,440,482,800	11,754,124,058	
7	01	01	2.03	02	Penyediaan Jasa Komunikasi, Sumber Daya Air dan Listrik	Prioritas lainnya	Meningkatnya kapasitas dan akuntabilitas kinerja birokrasi	Kota Bandung, Cidadak, Semua Kelurahan	Cakupan pelayanan administrasi perkantoran	100 %	Jumlah Laporan Penyediaan Jasa Komunikasi Sumber Daya Air dan Listrik	12 laporan	Jumlah sub Kegiatan Administrasi Umum	15 Sub Kegiatan	13,199,800	15,179,770	Meningkatkan Sumber Daya Manusia Yang Berkualitas Dan Berdaya Saing
7	01	01	2.03	03	Penyediaan Jasa Peralatan dan Perlengkapan Kantor	Prioritas lainnya	Meningkatnya kapasitas dan akuntabilitas kinerja birokrasi	Kota Bandung, Cidadak, Ledeng	Cakupan pelayanan administrasi perkantoran	100 %	Jumlah Peralatan dan Perlengkapan Kantor tersedia	2 jenis	Jumlah sub Kegiatan Administrasi Umum	15 Sub Kegiatan	47,871,500	55,052,225	Meningkatkan Sumber Daya Manusia Yang Berkualitas Dan Berdaya Saing
7	01	01	2.03	08	Penyediaan Jasa Kebersihan Kantor	Prioritas lainnya	Meningkatnya kapasitas dan akuntabilitas kinerja birokrasi	Kota Bandung, Cidadak, Ledeng	Cakupan pelayanan administrasi perkantoran	100 %	Jumlah Jasa Kebersihan Kantor yang dibayarkan	12 laporan	Jumlah sub Kegiatan Administrasi Umum	15 Sub Kegiatan	600,000	690,000	Meningkatkan Sumber Daya Manusia Yang Berkualitas Dan Berdaya Saing
7	01	01	2.03	09	Penyediaan Jasa Perbaikan Peralatan Kerja	Prioritas lainnya	Meningkatnya kapasitas dan akuntabilitas kinerja birokrasi	Kota Bandung, Cidadak, Ledeng	Cakupan pelayanan administrasi perkantoran	100 %	Jumlah Unit Peralatan Kerja yang Diperbaiki	7 unit	Jumlah sub Kegiatan Administrasi Umum	15 Sub Kegiatan	0	0	Meningkatkan Sumber Daya Manusia Yang Berkualitas Dan Berdaya Saing
7	01	01	2.03	10	Penyediaan Alat Tulis Kantor	Prioritas lainnya	Meningkatnya kapasitas dan akuntabilitas kinerja birokrasi	Kota Bandung, Cidadak, Ledeng	Cakupan pelayanan administrasi perkantoran	100 %	Jumlah jenis Penyediaan Alat Tulis Kantor tersedia	5 jenis	Jumlah sub Kegiatan Administrasi Umum	15 Sub Kegiatan	2,800,000	4,600,000	Meningkatkan Sumber Daya Manusia Yang Berkualitas Dan Berdaya Saing
7	01	01	2.03	11	Penyediaan Barang Cetak dan Penggandaan	Prioritas lainnya	Meningkatnya kapasitas dan akuntabilitas kinerja birokrasi	Kota Bandung, Cidadak, Ledeng	Cakupan pelayanan administrasi perkantoran	100 %	Jumlah jenis barang cetakan dan penggandaan tersedia	2 jenis	Jumlah sub Kegiatan Administrasi Umum	15 Sub Kegiatan	2,000,000	2,875,000	Meningkatkan Sumber Daya Manusia Yang Berkualitas Dan Berdaya Saing
7	01	01	2.03	12	Penyediaan Komponen Instalasi Listrik/Penerangan Bangunan Kantor	Prioritas lainnya	Meningkatnya kapasitas dan akuntabilitas kinerja birokrasi	Kota Bandung, Cidadak, Ledeng	Cakupan pelayanan administrasi perkantoran	100 %	Jumlah Komponen Instalasi Listrik / Penerangan tersedia	5 jenis	Jumlah sub Kegiatan Administrasi Umum	15 Sub Kegiatan	1,515,000	1,742,250	Meningkatkan Sumber Daya Manusia Yang Berkualitas Dan Berdaya Saing
7	01	01	2.03	14	Penyediaan Peralatan Rumah Tangga	Prioritas lainnya	Meningkatnya kapasitas dan akuntabilitas kinerja birokrasi	Kota Bandung, Cidadak, Ledeng	Cakupan pelayanan administrasi perkantoran	100 %	Jumlah jenis peralatan Rumah Tangga tersedia	5 jenis	Jumlah sub Kegiatan Administrasi Umum	15 Sub Kegiatan	2,924,500	4,777,675	Meningkatkan Sumber Daya Manusia Yang Berkualitas Dan Berdaya Saing
7	01	01	2.03	15	Penyediaan Bahan Bacaan dan Peraturan Perundang-Undangan	Prioritas lainnya	Meningkatnya kapasitas dan akuntabilitas kinerja birokrasi	Kota Bandung, Cidadak, Ledeng	Cakupan pelayanan administrasi perkantoran	100 %	Jumlah jenis Penyediaan Bahan Bacaan dan Peraturan Perundang Undangan tersedia	5 jenis	Jumlah sub Kegiatan Administrasi Umum	15 Sub Kegiatan	3,000,000	3,450,000	Meningkatkan Sumber Daya Manusia Yang Berkualitas Dan Berdaya Saing
7	01	01	2.03	17	Penyediaan Makanan dan Minuman	Prioritas lainnya	Meningkatnya kapasitas dan akuntabilitas kinerja birokrasi	Kota Bandung, Cidadak, Ledeng	Cakupan pelayanan administrasi perkantoran	100 %	Jumlah Laporan Penyediaan Makanan dan Minuman	12 laporan	Jumlah sub Kegiatan Administrasi Umum	15 Sub Kegiatan	6,055,000	9,947,500	Meningkatkan Sumber Daya Manusia Yang Berkualitas Dan Berdaya Saing
7	01	02			PROGRAM PENYELENGGARAAN PEMERINTAHAN DAN PELAYANAN PUBLIK										813,755,200	1,024,782,480	
7	01	02	2.01	02	Peningkatan Efektifitas Kegiatan Pemerintahan di Tingkat Kecamatan	Prioritas lainnya	Meningkatnya kapasitas dan akuntabilitas kinerja birokrasi	Kota Bandung, Cidadak, Ledeng	Indeks Kepuasan Masyarakat terhadap Pelayanan Publik	83.50 Nilai	Jumlah Laporan RT RW tepat waktu	12 laporan	Jumlah Laporan RT RW tepat waktu	12 laporan	4,810,000	5,531,500	Mengembangkan Wilayah Untuk Mengurangi Kesenjangan Dan Menjamin Pemerataan

**Program dan Kegiatan Perangkat Daerah
Kota Bandung
Tahun 2021**

Unit Organisasi : 7.01.0.00.0.00.07.00 Kecamatan Cidadak
Sub Unit Organisasi : 7.01.0.00.0.00.07.03 Kelurahan Ledeng

Kode	Kode	Kode	Kode	Kode	Urusan/ Bidang Urusan Pemerintahan Daerah Dan Program/ Kegiatan	Prioritas Daerah	Sasaran Daerah	Lokasi	Indikator Kinerja						Pagu Indikatif (Rp.)	Prakiraan Maju (Rp.)	Keterangan
									Capaian Program		Keluaran Sub Kegiatan		Hasil Kegiatan				
									Tolok Ukur	Target	Tolok Ukur	Target	Tolok Ukur	Target			
7	01	02	2.02	02	Fasilitasi Percepatan Pencapaian Standar Pelayanan Minimal di Wilayah Kecamatan	Prioritas lainnya	Meningkatnya kapasitas dan akuntabilitas kinerja birokrasi	Kota Bandung, Cidadak, Ledeng	Indeks Kepuasan Masyarakat terhadap Pelayanan Publik	83.50 Nilai	Jumlah Pelayanan Kependudukan yang tidak melebihi waktu di SOP kependudukan	5 jenis	Indeks Kepuasan Masyarakat	81.5 Nilai	4,850,000	5,577,500	Mengembangkan Wilayah Untuk Mengurangi Kesenjangan Dan Menjamin Pemerataan
7	01	02	2.03	01	Koordinasi/Sinergi dengan Perangkat Daerah dan/atau Instansi Vertikal yang Terkait dalam Pemeliharaan Sarana dan Prasarana Pelayanan Umum	Prioritas lainnya	Meningkatnya kapasitas dan akuntabilitas kinerja birokrasi	Kota Bandung, Cidadak, Ledeng	Indeks Kepuasan Masyarakat terhadap Pelayanan Publik	83.50 Nilai	Jumlah pelaksanaan pemeliharaan Prasarana dan Sarana Pelayanan Umum	4 bulan	Jumlah saranan dan prasarana pelayanan publik yang di perbaiki	3 Unit	155,002,700	178,253,105	Memperkuat Infrastruktur Untuk Mendukung Pengembangan Ekonomi Dan Pelayanan Dasar
7	01	02	2.04	02	Pelaksanaan Urusan Pemerintahan yang Terkait Dengan Nonperizinan	Prioritas lainnya	Meningkatnya kapasitas dan akuntabilitas kinerja birokrasi	Kota Bandung, Cidadak, Ledeng	Indeks Kepuasan Masyarakat terhadap Pelayanan Publik	83.50 Nilai	Jumlah Koperasi di Tempat Ibadah	2 unit	Jumlah Pelaksanaan Urusan Pemerintahan yang Terkait Dengan Kewenangan Lain yang Dilimpahkan bidang kesejahteraan sosial	4 kali	3,930,000	5,727,000	
7	01	02	2.04	03	Pelaksanaan Urusan Pemerintahan yang Terkait Dengan Kewenangan Lain yang Dilimpahkan	Prioritas lainnya	Meningkatnya kapasitas dan akuntabilitas kinerja birokrasi	Kota Bandung, Cidadak, Ledeng	Indeks Kepuasan Masyarakat terhadap Pelayanan Publik	83.50 Nilai	Jumlah Pelaksanaan Urusan Pemerintahan yang Terkait Dengan Kewenangan Lain yang Dilimpahkan bidang kesejahteraan sosial dan pemberdayaan masyarakat	4 kali	Jumlah Pelaksanaan Urusan Pemerintahan yang Terkait Dengan Kewenangan Lain yang Dilimpahkan bidang kesejahteraan sosial	4 kali	3,588,000	4,126,200	
7	01	03			PROGRAM PEMBERDAYAAN MASYARAKAT DESA DAN KELURAHAN									3,627,676,070	4,326,481,172		
7	01	03	2.02	02	Pembangunan Sarana dan Prasarana Kelurahan	Prioritas lainnya	Meningkatnya kualitas lingkungan hidup Kota Bandung	Kota Bandung, Cidadak, Ledeng	Tingkat pemberdayaan lembaga kemasyarakatan	79.40 %	Jumlah jenis pelaksanaan Pembangunan Sarana dan Prasarana Lingkup RW terealisasi	2 jenis	Jumlah sub kegiatan LKK dan RW yang terealisasi	35 Sub Kegiatan	155,940,230	192,473,580	Mengembangkan Wilayah Untuk Mengurangi Kesenjangan Dan Menjamin Pemerataan
7	01	03	2.02	03	Pemberdayaan Masyarakat di Kelurahan	Prioritas lainnya	Meningkatnya kualitas lingkungan hidup Kota Bandung	Kota Bandung, Cidadak, Ledeng	Tingkat pemberdayaan lembaga kemasyarakatan	79.40 %	Jumlah jenis pelaksanaan Pemberdayaan Masyarakat Lingkup LKK terealisasi	4 jenis	Jumlah sub kegiatan LKK dan RW yang terealisasi	35 Sub Kegiatan	760,311,600	914,311,640	Mengembangkan Wilayah Untuk Mengurangi Kesenjangan Dan Menjamin Pemerataan
7	01	04			PROGRAM KOORDINASI KETENTRAMAN DAN KETERTIBAN UMUM									452,070,000	517,787,500		
7	01	04	2.02	01	Koordinasi/Sinergi Dengan Perangkat Daerah yang Tugas dan Fungsinya di Bidang Penegakan Peraturan Perundang-Undangan dan/atau Kepolisian Negara Republik Indonesia	Prioritas lainnya	Meningkatnya kapasitas dan akuntabilitas kinerja birokrasi	Kota Bandung, Cidadak, Ledeng	Persentase Siskamling Aktif	75 %	Jumlah pelaksanaan AKTIFITAS Perlindungan Masyarakat (Kelurahan /RW)	12 bulan	Jumlah pelaksanaan AKTIFITAS Perlindungan Masyarakat (Kelurahan /RW)	4 bulan	62,500,000	71,875,000	Memperkuat Stabilitas Polhukhankam Dan Transformasi Pelayanan Publik
TOTAL														1,230,898,330	1,476,189,945		

**Program dan Kegiatan Perangkat Daerah
Kota Bandung
Tahun 2021**

Unit Organisasi : 7.01.0.00.0.00.08.00 Kecamatan Cibeunying Kidul
Sub Unit Organisasi : 7.01.0.00.0.00.08.00 Kecamatan Cibeunying Kidul

Kode	Kode	Kode	Kode	Kode	Kode	Kode	Kode	Kode	Kode	Kode	Kode	Kode	Kode	Kode	Kode	Kode	Kode	Kode	Indikator Kinerja				Pagu Indikatif (Rp.)	Prakiraan Maju (Rp.)	Keterangan		
																			Capaian Program		Keluaran Sub Kegiatan					Hasil Kegiatan	
																			Tolok Ukur	Target	Tolok Ukur	Target				Tolok Ukur	Target
7																											
UNSUR KEWILAYAHAN																											
7	01																				28,329,755,813	33,272,616,062					
KECAMATAN																											
7	01	01																			14,368,732,774	16,510,341,507					
PROGRAM PENUNJANG URUSAN PEMERINTAHAN DAERAH																											
7	01	01	2.02																		12,288,892,491	14,073,552,742					
Administrasi Keuangan																											
7	01	01	2.02	01	Penyediaan Gaji dan Tunjangan ASN	Prioritas lainnya	Meningkatnya kapasitas dan akuntabilitas kinerja birokrasi	Kota Bandung, Cibeunying Kidul, Semua Kelurahan	Persentase aparatur memiliki kompetensi sesuai bidangnya	100 %	Terpenuhinya gaji dan tunjangan ASN di Kecamatan Cibeunying Kidul	57 orang	Rata-rata Nilai Indeks Kepuasan Masyarakat (IKM) Kecamatan Cibeunying Kidul	84.35 Nilai							12,288,892,491	14,073,552,742	Meningkatkan Sumber Daya Manusia Yang Berkualitas Dan Berdaya Saing				
7	01	01	2.03																		2,043,540,283	2,395,043,765					
Administrasi Umum																											
7	01	01	2.03	02	Penyediaan Jasa Komunikasi, Sumber Daya Air dan Listrik		Meningkatnya kapasitas dan akuntabilitas kinerja birokrasi	Kota Bandung, Cibeunying Kidul, Semua Kelurahan	Cakupan pelayanan administrasi perkantoran	100 %	Jumlah Laporan Penyediaan Jasa Komunikasi Sumber Daya Air dan Listrik	12 laporan	Rata-rata Nilai Indeks Kepuasan Masyarakat (IKM) Kecamatan Cibeunying Kidul	84.35 Nilai							49,038,000	56,393,700					
7	01	01	2.03	03	Penyediaan Jasa Peralatan dan Perlengkapan Kantor		Meningkatnya kapasitas dan akuntabilitas kinerja birokrasi	Kota Bandung, Cibeunying Kidul, Semua Kelurahan	Cakupan pelayanan administrasi perkantoran	100 %	Jumlah laporan jasa bulanan pendukung administrasi perkantoran/teknis perkantoran	12 Bulan	Rata-rata Nilai Indeks Kepuasan Masyarakat (IKM) Kecamatan Cibeunying Kidul	84.35 Nilai							125,000,000	143,750,000					
7	01	01	2.03	06	Penyediaan Jasa Pemeliharaan dan Perizinan Kendaraan Dinas/Operasional	Prioritas lainnya	Meningkatnya kapasitas dan akuntabilitas kinerja birokrasi	Kota Bandung, Cibeunying Kidul, Semua Kelurahan	Cakupan pelayanan administrasi perkantoran	100 %	Jumlah Unit Kendaraan yang Perizinannya Dibayarkan	153 unit	Rata-rata Nilai Indeks Kepuasan Masyarakat (IKM) Kecamatan Cibeunying Kidul	84.35 Nilai							24,461,300	28,130,495					
7	01	01	2.03	08	Penyediaan Jasa Kebersihan Kantor		Meningkatnya kapasitas dan akuntabilitas kinerja birokrasi	Kota Bandung, Cibeunying Kidul, Semua Kelurahan	Cakupan pelayanan administrasi perkantoran	100 %	Jumlah Jasa Kebersihan Kantor yang dibayarkan	12 Bulan	Rata-rata Nilai Indeks Kepuasan Masyarakat (IKM) Kecamatan Cibeunying Kidul	84.35 Nilai							50,225,400	57,759,210					
7	01	01	2.03	09	Penyediaan Jasa Perbaikan Peralatan Kerja		Meningkatnya kapasitas dan akuntabilitas kinerja birokrasi	Kota Bandung, Cibeunying Kidul, Semua Kelurahan	Cakupan pelayanan administrasi perkantoran	100 %	Jumlah Unit Peralatan Kerja yang Diperbaiki	3 unit	Rata-rata Nilai Indeks Kepuasan Masyarakat (IKM) Kecamatan Cibeunying Kidul	84.35 Nilai							9,000,000	10,350,000					
7	01	01	2.03	10	Penyediaan Alat Tulis Kantor		Meningkatnya kapasitas dan akuntabilitas kinerja birokrasi	Kota Bandung, Cibeunying Kidul, Semua Kelurahan	Cakupan pelayanan administrasi perkantoran	100 %	Jumlah jenis Penyediaan Alat Tulis Kantor tersedia	24 jenis	Rata-rata Nilai Indeks Kepuasan Masyarakat (IKM) Kecamatan Cibeunying Kidul	84.35 Nilai							23,481,770	27,004,035					
7	01	01	2.03	11	Penyediaan Barang Cetak dan Pengandaan		Meningkatnya kapasitas dan akuntabilitas kinerja birokrasi	Kota Bandung, Cibeunying Kidul, Semua Kelurahan	Cakupan pelayanan administrasi perkantoran	100 %	Jumlah jenis barang cetakan dan pengandaan tersedia	4 jenis	Rata-rata Nilai Indeks Kepuasan Masyarakat (IKM) Kecamatan Cibeunying Kidul	84.35 Nilai							18,919,000	21,756,850					
7	01	01	2.03	12	Penyediaan Komponen Instalasi Listrik/Penerangan Bangunan Kantor		Meningkatnya kapasitas dan akuntabilitas kinerja birokrasi	Kota Bandung, Cibeunying Kidul, Semua Kelurahan	Cakupan pelayanan administrasi perkantoran	100 %	Jumlah Komponen Instalasi Listrik / Penerangan tersedia	10 jenis	Rata-rata Nilai Indeks Kepuasan Masyarakat (IKM) Kecamatan Cibeunying Kidul	84.35 Nilai							2,913,790	3,350,858					
7	01	01	2.03	13	Penyediaan Peralatan dan Perlengkapan Kantor		Meningkatnya kapasitas dan akuntabilitas kinerja birokrasi	Kota Bandung, Cibeunying Kidul, Semua Kelurahan	Cakupan pelayanan administrasi perkantoran	100 %	Jumlah Peralatan dan Perlengkapan Kantor tersedia	9 jenis	Rata-rata Nilai Indeks Kepuasan Masyarakat (IKM) Kecamatan Cibeunying Kidul	84.35 Nilai							63,876,903	73,419,386					
7	01	01	2.03	14	Penyediaan Peralatan Rumah Tangga		Meningkatnya kapasitas dan akuntabilitas kinerja birokrasi	Kota Bandung, Cibeunying Kidul, Semua Kelurahan	Cakupan pelayanan administrasi perkantoran	100 %	Jumlah peralatan Rumah Tangga tersedia	26 jenis	Rata-rata Nilai Indeks Kepuasan Masyarakat (IKM) Kecamatan Cibeunying Kidul	84.35 Nilai							11,035,640	12,690,986					
7	01	01	2.03	15	Penyediaan Bahan Bacaan dan Peraturan Perundang-Undangan		Meningkatnya kapasitas dan akuntabilitas kinerja birokrasi	Kota Bandung, Cibeunying Kidul, Semua Kelurahan	Cakupan pelayanan administrasi perkantoran	100 %	Jumlah jenis Penyediaan Bahan Bacaan dan Peraturan Perundang Undangan tersedia	2 jenis	Rata-rata Nilai Indeks Kepuasan Masyarakat (IKM) Kecamatan Cibeunying Kidul	84.35 Nilai							11,574,000	13,310,100					

**Program dan Kegiatan Perangkat Daerah
Kota Bandung
Tahun 2021**

Unit Organisasi : 7.01.0.00.0.00.08.00 Kecamatan Cibeunying Kidul
Sub Unit Organisasi : 7.01.0.00.0.00.08.00 Kecamatan Cibeunying Kidul

Kode	Kode	Kode	Kode	Kode	Urusan/ Bidang Urusan Pemerintahan Daerah Dan Program/ Kegiatan	Prioritas Daerah	Sasaran Daerah	Lokasi	Indikator Kinerja						Pagu Indikatif (Rp.)	Prakiraan Maju (Rp.)	Keterangan
									Capaian Program		Keluaran Sub Kegiatan		Hasil Kegiatan				
									Tolok Ukur	Target	Tolok Ukur	Target	Tolok Ukur	Target			
7	01	01	2.03	17	Penyediaan Makanan dan Minuman		Meningkatnya kapasitas dan akuntabilitas kinerja birokrasi	Kota Bandung, Cibeunying Kidul, Semua Kelurahan	Cakupan pelayanan administrasi perkantoran	100 %	Jumlah Laporan Penyediaan Makanan dan Minuman	12 laporan	Rata-rata Nilai Indeks Kepuasan Masyarakat (IKM) Kecamatan Cibeunying Kidul	84.35 Nilai	57,626,800	86,798,320	
7	01	01	2.03	18	Rapat-Rapat Kordinasi dan Konsultasi ke Luar Daerah		Meningkatnya kapasitas dan akuntabilitas kinerja birokrasi	Kota Bandung, Cibeunying Kidul, Semua Kelurahan	Cakupan pelayanan administrasi perkantoran	100 %	Jumlah Laporan Perjalanan Dinas dilaksanakan	1 laporan	Rata-rata Nilai Indeks Kepuasan Masyarakat (IKM) Kecamatan Cibeunying Kidul	84.35 Nilai	34,970,000	56,540,785	
7	01	01	2.03	22	Pengadaan Perlengkapan Gedung Kantor	Prioritas lainnya	Meningkatnya kapasitas dan akuntabilitas kinerja birokrasi	Kota Bandung, Cibeunying Kidul, Semua Kelurahan	Cakupan pelayanan administrasi perkantoran	100 %	Jumlah pengadaan perlengkapan kantor	1 kegiatan	Rata-rata Nilai Indeks Kepuasan Masyarakat (IKM) Kecamatan Cibeunying Kidul	84.35 Nilai	30,000,000	34,500,000	
7	01	01	2.03	25	Pengadaan Mebeleur		Meningkatnya kapasitas dan akuntabilitas kinerja birokrasi	Kota Bandung, Cibeunying Kidul, Semua Kelurahan	Cakupan pelayanan administrasi perkantoran	100 %	jumlah meubeleur	10 unit	Rata-rata Nilai Indeks Kepuasan Masyarakat (IKM) Kecamatan Cibeunying Kidul	84.35 Nilai	0	0	
7	01	01	2.03	28	Pemeliharaan Rutin/Berkala Gedung Kantor		Meningkatnya kapasitas dan akuntabilitas kinerja birokrasi	Kota Bandung, Cibeunying Kidul, Semua Kelurahan	Cakupan pelayanan administrasi perkantoran	100 %	Jumlah Unit Gedung Kantor terpelihara	1 unit	Rata-rata Nilai Indeks Kepuasan Masyarakat (IKM) Kecamatan Cibeunying Kidul	84.35 Nilai	95,040,000	109,296,000	
7	01	01	2.03	30	Pemeliharaan Rutin/Berkala Kendaraan Dinas/Operasional		Meningkatnya kapasitas dan akuntabilitas kinerja birokrasi	Kota Bandung, Cibeunying Kidul, Semua Kelurahan	Cakupan pelayanan administrasi perkantoran	100 %	Jumlah uni kendaraan dinas / operasional mendapat pemeliharaan	15 unit	Rata-rata Nilai Indeks Kepuasan Masyarakat (IKM) Kecamatan Cibeunying Kidul	84.35 Nilai	253,185,900	291,163,785	
7	01	01	2.04		Peningkatan Disiplin dan Kapasitas Sumber Daya Aparatur										36,300,000	41,745,000	
7	01	01	2.04	05	Pengadaan Pakaian Khusus Hari-hari Tertentu		Meningkatnya kapasitas dan akuntabilitas kinerja birokrasi	Semua Kabupaten/Kota, Semua Kecamatan, Semua Kelurahan Kota Bandung, Cibeunying Kidul, Semua Kelurahan	Persentase pemenuhan prasarana kedisiplinan pegawai	100 %	Jumlah Pengadaan Pakaian Khusus Hari-Hari Tertentu direalisasi	60 stel	Rata-rata Nilai Indeks Kepuasan Masyarakat (IKM) Kecamatan Cibeunying Kidul	84.35 Nilai	36,300,000	41,745,000	Meningkatkan Sumber Daya Manusia Yang Berkualitas Dan Berdaya Saing
7	01	02			PROGRAM PENYELENGGARAAN PEMERINTAHAN DAN PELAYANAN PUBLIK										2,306,788,376	2,863,374,568	
7	01	02	2.01		Koordinasi Penyelenggaraan Kegiatan Pemerintahan di Tingkat Kecamatan										27,620,000	39,928,000	
7	01	02	2.01	02	Peningkatan Efektifitas Kegiatan Pemerintahan di Tingkat Kecamatan	Prioritas lainnya	Meningkatnya kapasitas dan akuntabilitas kinerja birokrasi	Semua Kabupaten/Kota, Semua Kecamatan, Semua Kelurahan Kota Bandung, Cibeunying Kidul, Semua Kelurahan	Indeks Kepuasan Masyarakat terhadap Pelayanan Publik	83.50 Nilai	Jumlah Laporan RT RW tepat waktu	12 laporan	Rata-rata Nilai Indeks Kepuasan Masyarakat (IKM) Kecamatan Cibeunying Kidul	84.35 Nilai	21,320,000	30,268,000	
7	01	02	2.02		Penyelenggaraan Urusan Pemerintahan yang tidak Dilaksanakan oleh Unit Kerja Perangkat Daerah yang Ada di Kecamatan										59,016,600	79,934,200	
7	01	02	2.02	02	Fasilitasi Percepatan Pencapaian Standar Pelayanan Minimal di Wilayah Kecamatan	Prioritas lainnya	Meningkatnya kapasitas dan akuntabilitas kinerja birokrasi	Kota Bandung, Cibeunying Kidul, Semua Kelurahan	Indeks Kepuasan Masyarakat terhadap Pelayanan Publik	83.50 Nilai	Jumlah Pelayanan Kependudukan yang tidak melebihi waktu di SOP kependudukan	4 jenis	Rata-rata Nilai Indeks Kepuasan Masyarakat (IKM) Kecamatan Cibeunying Kidul	84.35 Nilai	6,510,000	8,084,500	
7	01	02	2.02	03	Peningkatan Efektifitas Pelaksanaan Pelayanan Kepada Masyarakat di Wilayah Kecamatan	Prioritas lainnya	Meningkatnya kapasitas dan akuntabilitas kinerja birokrasi	Kota Bandung, Cibeunying Kidul, Semua Kelurahan	Indeks Kepuasan Masyarakat terhadap Pelayanan Publik	83.50 Nilai	Jumlah Pelaksanaan Urusan Pemerintahan yang Terkait Dengan Kewenangan Lain yang Dilimpahkan bidang kesejahteraan sosial dan pemberdayaan masyarakat	10 kegiatan	Rata-rata Nilai Indeks Kepuasan Masyarakat (IKM) Kecamatan Cibeunying Kidul	84.35 Nilai	43,046,600	58,958,200	

**Program dan Kegiatan Perangkat Daerah
Kota Bandung
Tahun 2021**

Unit Organisasi : 7.01.0.00.0.00.08.00 Kecamatan Cibeunying Kidul
Sub Unit Organisasi : 7.01.0.00.0.00.08.00 Kecamatan Cibeunying Kidul

Kode	Urusan/ Bidang Urusan Pemerintahan Daerah Dan Program/ Kegiatan	Prioritas Daerah	Sasaran Daerah	Lokasi	Indikator Kinerja						Pagu Indikatif (Rp.)	Prakiraan Maju (Rp.)	Keterangan
					Capaian Program		Keluaran Sub Kegiatan		Hasil Kegiatan				
					Tolok Ukur	Target	Tolok Ukur	Target	Tolok Ukur	Target			
7 01 02	2.03		Koordinasi Pemeliharaan Prasarana dan Sarana Pelayanan Umum						1,441,507,936	1,778,047,302			
7 01 02 2.03 01	Koordinasi/Sinergi dengan Perangkat Daerah dan/atau Instansi Vertikal yang Terkait dalam Pemeliharaan Sarana dan Prasarana Pelayanan Umum		Meningkatnya kapasitas dan akuntabilitas kinerja birokrasi	Kota Bandung, Cibeunying Kidul, Semua Kelurahan	Indeks Kepuasan Masyarakat terhadap Pelayanan Publik	83.50 Nilai	Jumlah pelaksanaan pemeliharaan Prasarana dan Sarana Pelayanan Umum	12 Bulan	Rata-rata Nilai Indeks Kepuasan Masyarakat (IKM) Kecamatan Cibeunying Kidul	84.35 Nilai	104,500,800	128,225,920	Memperkuat Infrastruktur Untuk Mendukung Pengembangan Ekonomi Dan Pelayanan Dasar
7 01 02	2.04		Pelaksanaan Urusan Pemerintahan yang Dilimpahkan kepada Camat						778,643,840	965,465,066			
7 01 02 2.04 02	Pelaksanaan Urusan Pemerintahan yang Terkait Dengan Nonperizinan		Meningkatnya kapasitas dan akuntabilitas kinerja birokrasi	Kota Bandung, Cibeunying Kidul, Semua Kelurahan	Indeks Kepuasan Masyarakat terhadap Pelayanan Publik	83.50 Nilai	Jumlah Koperasi di Tempat Ibadah	6 unit	Rata-rata Nilai Indeks Kepuasan Masyarakat (IKM) Kecamatan Cibeunying Kidul	84.35 Nilai	39,189,440	55,233,856	
7 01 02 2.04 03	Pelaksanaan Urusan Pemerintahan yang Terkait Dengan Kewenangan Lain yang Dilimpahkan		Meningkatnya kapasitas dan akuntabilitas kinerja birokrasi	Kota Bandung, Cibeunying Kidul, Semua Kelurahan	Indeks Kepuasan Masyarakat terhadap Pelayanan Publik	83.50 Nilai	Jumlah Pelaksanaan Urusan Pemerintahan yang Terkait Dengan Kewenangan Lain yang Dilimpahkan bidang kesejahteraan sosial dan pemberdayaan masyarakat	5 kali	Rata-rata Nilai Indeks Kepuasan Masyarakat (IKM) Kecamatan Cibeunying Kidul	84.35 Nilai	188,834,400	277,018,210	
7 01 04	PROGRAM KOORDINASI KETENTRAMAN DAN KETERTIBAN UMUM						1,728,617,300	1,991,497,895					
7 01 04	2.02		Koordinasi Penerapan dan Penegakan Perda dan Perkada						1,728,617,300	1,991,497,895			
7 01 04 2.02 01	Koordinasi/Sinergi Dengan Perangkat Daerah yang Tugas dan Fungsinya di Bidang Penegakan Peraturan Perundang-Undangan dan/atau Kepolisian Negara Republik Indonesia		Meningkatnya kapasitas dan akuntabilitas kinerja birokrasi	Semua Kabupaten/Kota, Semua Kecamatan, Semua Kelurahan Kota Bandung, Cibeunying Kidul, Semua Kelurahan	Persentase Siskamling Aktif	75 %	J Jumlah pelaksanaan AKTIFITAS Perlindungan Masyarakat (Kelurahan /RW)	12 Bulan	Persentase Kelurahan Unggul	50 %	414,849,250	480,664,637	
TOTAL											14,003,791,484	16,179,965,575	

**Program dan Kegiatan Perangkat Daerah
Kota Bandung
Tahun 2021**

Unit Organisasi : 7.01.0.00.0.00.08.00 Kecamatan Cibeunying Kidul
Sub Unit Organisasi : 7.01.0.00.0.00.08.01 Kelurahan Padasuka

Kode	Urusan/ Bidang Urusan Pemerintahan Daerah Dan Program/ Kegiatan	Prioritas Daerah	Sasaran Daerah	Lokasi	Indikator Kinerja						Pagu Indikatif (Rp.)	Prakiraan Maju (Rp.)	Keterangan				
					Capaian Program		Keluaran Sub Kegiatan		Hasil Kegiatan								
					Tolok Ukur	Target	Tolok Ukur	Target	Tolok Ukur	Target							
7	01	01			PROGRAM PENUNJANG URUSAN PEMERINTAHAN DAERAH						14,368,732,774	16,510,341,507					
7	01	01	2.03	02	Penyediaan Jasa Komunikasi, Sumber Daya Air dan Listrik		Meningkatnya kapasitas dan akuntabilitas kinerja birokrasi	Kota Bandung, Cibeunying Kidul, Padasuka	Cakupan pelayanan administrasi perkantoran	100 %	Jumlah Laporan Penyediaan Jasa Komunikasi Sumber Daya Air dan Listrikerealisasi	12 Bulan	Rata-rata Nilai Indeks Kepuasan Masyarakat (IKM) Kecamatan Cibeunying Kidul	84.35 Nilai	31,791,800	36,560,570	
7	01	01	2.03	03	Penyediaan Jasa Peralatan dan Perlengkapan Kantor	Prioritas lainnya	Meningkatnya kapasitas dan akuntabilitas kinerja birokrasi	Kota Bandung, Cibeunying Kidul, Padasuka	Cakupan pelayanan administrasi perkantoran	100 %	Jumlah laporan jasa bulanan pendukung administrasi perkantoran/teknis perkantoran	12 bulan	Rata-rata Nilai Indeks Kepuasan Masyarakat (IKM) Kecamatan Cibeunying Kidul	84.35 Nilai	60,000,000	69,000,000	
7	01	01	2.03	08	Penyediaan Jasa Kebersihan Kantor		Meningkatnya kapasitas dan akuntabilitas kinerja birokrasi	Kota Bandung, Cibeunying Kidul, Padasuka	Cakupan pelayanan administrasi perkantoran	100 %	Jumlah Jasa Kebersihan Kantor yang dibayarkan	12 Bulan	Rata-rata Nilai Indeks Kepuasan Masyarakat (IKM) Kecamatan Cibeunying Kidul	84.35 Nilai	15,600,000	17,940,000	
7	01	01	2.03	09	Penyediaan Jasa Perbaikan Peralatan Kerja		Meningkatnya kapasitas dan akuntabilitas kinerja birokrasi	Kota Bandung, Cibeunying Kidul, Cikutra	Cakupan pelayanan administrasi perkantoran	100 %	Jumlah Unit Peralatan Kerja yang Diperbaiki	6 unit	Rata-rata Nilai Indeks Kepuasan Masyarakat (IKM) Kecamatan Cibeunying Kidul	84.35 Nilai	4,380,000	5,037,000	
7	01	01	2.03	10	Penyediaan Alat Tulis Kantor		Meningkatnya kapasitas dan akuntabilitas kinerja birokrasi	Kota Bandung, Cibeunying Kidul, Padasuka	Cakupan pelayanan administrasi perkantoran	100 %	Jumlah jenis Penyediaan Alat Tulis Kantor tersedia	15 unit	Rata-rata Nilai Indeks Kepuasan Masyarakat (IKM) Kecamatan Cibeunying Kidul	84.35 Nilai	9,887,300	11,370,395	
7	01	01	2.03	11	Penyediaan Barang Cetakan dan Penggandaan		Meningkatnya kapasitas dan akuntabilitas kinerja birokrasi	Kota Bandung, Cibeunying Kidul, Padasuka	Cakupan pelayanan administrasi perkantoran	100 %	Jumlah jenis barang cetakan dan penggandaan tersedia	5 jenis	Rata-rata Nilai Indeks Kepuasan Masyarakat (IKM) Kecamatan Cibeunying Kidul	84.35 Nilai	5,492,000	6,315,800	
7	01	01	2.03	12	Penyediaan Komponen Instalasi Listrik/Penerangan Bangunan Kantor		Meningkatnya kapasitas dan akuntabilitas kinerja birokrasi	Kota Bandung, Cibeunying Kidul, Padasuka	Cakupan pelayanan administrasi perkantoran	100 %	Jumlah Komponen Instalasi Listrik / Penerangan tersedia	5 jenis	Rata-rata Nilai Indeks Kepuasan Masyarakat (IKM) Kecamatan Cibeunying Kidul	84.35 Nilai	2,455,000	2,823,250	
7	01	01	2.03	13	Penyediaan Peralatan dan Perlengkapan Kantor		Meningkatnya kapasitas dan akuntabilitas kinerja birokrasi	Kota Bandung, Cibeunying Kidul, Padasuka	Cakupan pelayanan administrasi perkantoran	100 %	Jumlah Peralatan dan Perlengkapan Kantor tersedia	3 unit	Rata-rata Nilai Indeks Kepuasan Masyarakat (IKM) Kecamatan Cibeunying Kidul	84.35 Nilai	0	0	
7	01	01	2.03	14	Penyediaan Peralatan Rumah Tangga		Meningkatnya kapasitas dan akuntabilitas kinerja birokrasi	Kota Bandung, Cibeunying Kidul, Padasuka	Cakupan pelayanan administrasi perkantoran	100 %	Jumlah jenis peralatan Rumah Tangga tersedia	11 jenis	Rata-rata Nilai Indeks Kepuasan Masyarakat (IKM) Kecamatan Cibeunying Kidul	84.35 Nilai	4,866,800	3,446,320	
7	01	01	2.03	15	Penyediaan Bahan Bacaan dan Peraturan Perundang-Undangan		Meningkatnya kapasitas dan akuntabilitas kinerja birokrasi	Kota Bandung, Cibeunying Kidul, Padasuka	Cakupan pelayanan administrasi perkantoran	100 %	Jumlah jenis Penyediaan Bahan Bacaan dan Peraturan Perundang Undangan tersedia	1 jenis	Rata-rata Nilai Indeks Kepuasan Masyarakat (IKM) Kecamatan Cibeunying Kidul	84.35 Nilai	3,480,000	4,002,000	
7	01	01	2.03	17	Penyediaan Makanan dan Minuman		Meningkatnya kapasitas dan akuntabilitas kinerja birokrasi	Kota Bandung, Cibeunying Kidul, Padasuka	Cakupan pelayanan administrasi perkantoran	100 %	Jumlah Laporan Penyediaan Makanan dan Minuman	12 laporan	Rata-rata Nilai Indeks Kepuasan Masyarakat (IKM) Kecamatan Cibeunying Kidul	84.35 Nilai	9,435,000	10,850,250	
7	01	01	2.03	18	Rapat-Rapat Kordinasi dan Konsultasi ke Luar Daerah		Meningkatnya kapasitas dan akuntabilitas kinerja birokrasi	Kota Bandung, Cibeunying Kidul, Padasuka	Cakupan pelayanan administrasi perkantoran	100 %	Jumlah Laporan Perjalanan Dinas dilaksanakan	1 laporan	Rata-rata Nilai Indeks Kepuasan Masyarakat (IKM) Kecamatan Cibeunying Kidul	84.35 Nilai	0	0	
7	01	01	2.03	28	Pemeliharaan Rutin/Berkala Gedung Kantor		Meningkatnya kapasitas dan akuntabilitas kinerja birokrasi	Kota Bandung, Cibeunying Kidul, Padasuka	Cakupan pelayanan administrasi perkantoran	100 %	Jumlah Unit Gedung Kantor terpelihara	1 unit	Rata-rata Nilai Indeks Kepuasan Masyarakat (IKM) Kecamatan Cibeunying Kidul	84.35 Nilai	15,686,000	18,038,900	
7	01	01	2.03	30	Pemeliharaan Rutin/Berkala Kendaraan Dinas/Operasional		Meningkatnya kapasitas dan akuntabilitas kinerja birokrasi	Kota Bandung, Cibeunying Kidul, Padasuka	Cakupan pelayanan administrasi perkantoran	100 %	Jumlah uni kendaraan dinas / operasional mendapat pemeliharaan	8 unit	Rata-rata Nilai Indeks Kepuasan Masyarakat (IKM) Kecamatan Cibeunying Kidul	84.35 Nilai	57,052,700	65,610,605	
7	01	02			PROGRAM PENYELENGGARAAN PEMERINTAHAN DAN PELAYANAN PUBLIK						2,306,788,376	2,863,374,568					
7	01	02	2.01	02	Peningkatan Efektifitas Kegiatan Pemerintahan di Tingkat Kecamatan		Meningkatnya kapasitas dan akuntabilitas kinerja birokrasi	Kota Bandung, Cibeunying Kidul, Padasuka	Indeks Kepuasan Masyarakat terhadap Pelayanan Publik	83.50 Nilai	Jumlah Laporan RT RW tepat waktu	12 laporan	Rata-rata Nilai Indeks Kepuasan Masyarakat (IKM) Kecamatan Cibeunying Kidul	84.35 Nilai	0	0	
7	01	02	2.02	02	Fasilitasi Percepatan Pencapaian Standar Pelayanan Minimal di Wilayah Kecamatan		Meningkatnya kapasitas dan akuntabilitas kinerja birokrasi	Kota Bandung, Cibeunying Kidul, Padasuka	Indeks Kepuasan Masyarakat terhadap Pelayanan Publik	83.50 Nilai	Jumlah Pelayanan Kependudukan yang tidak melebihi waktu di SOP kependudukan	2 jenis	Rata-rata Nilai Indeks Kepuasan Masyarakat (IKM) Kecamatan Cibeunying Kidul	84.35 Nilai	2,900,000	3,335,000	

**Program dan Kegiatan Perangkat Daerah
Kota Bandung
Tahun 2021**

Unit Organisasi : 7.01.0.00.0.00.08.00 Kecamatan Cibeunying Kidul
Sub Unit Organisasi : 7.01.0.00.0.00.08.01 Kelurahan Padasuka

Kode	Urusan/ Bidang Urusan Pemerintahan Daerah Dan Program/ Kegiatan	Prioritas Daerah	Sasaran Daerah	Lokasi	Indikator Kinerja						Pagu Indikatif (Rp.)	Prakiraan Maju (Rp.)	Keterangan
					Capaian Program		Keluaran Sub Kegiatan		Hasil Kegiatan				
					Tolok Ukur	Target	Tolok Ukur	Target	Tolok Ukur	Target			
7.01.02.2.03.01	Koordinasi/Sinergi dengan Perangkat Daerah dan/atau Instansi Vertikal yang Terkait dalam Pemeliharaan Sarana dan Prasarana Pelayanan Umum		Meningkatnya kapasitas dan akuntabilitas kinerja birokrasi	Kota Bandung, Cibeunying Kidul, Padasuka	Indeks Kepuasan Masyarakat terhadap Pelayanan Publik	83.50 Nilai	Jumlah pelaksanaan pemeliharaan Prasarana dan Sarana Pelayanan Umum	12 Bulan	Rata-rata Nilai Indeks Kepuasan Masyarakat (IKM) Kecamatan Cibeunying Kidul	84.35 Nilai	240,000,000	276,000,000	Memperkuat Infrastruktur Untuk Mendukung Pengembangan Ekonomi Dan Pelayanan Dasar
7.01.02.2.04.03	Pelaksanaan Urusan Pemerintahan yang Terkait Dengan Kewenangan Lain yang Dilimpahkan		Meningkatnya kapasitas dan akuntabilitas kinerja birokrasi	Semua Kabupaten/Kota, Semua Kecamatan, Semua Kelurahan	Indeks Kepuasan Masyarakat terhadap Pelayanan Publik	83.50 Nilai	Jumlah Pelaksanaan Urusan Pemerintahan yang Terkait Dengan Kewenangan Lain yang Dilimpahkan bidang kesejahteraan sosial dan pemberdayaan masyarakat	5 kali	Rata-rata Nilai Indeks Kepuasan Masyarakat (IKM) Kecamatan Cibeunying Kidul	84.35 Nilai	101,250,000	116,437,500	
7.01.03	PROGRAM PEMBERDAYAAN MASYARAKAT DESA DAN KELURAHAN										9,925,617,363	11,907,402,092	
7.01.03.2.02.02	Pembangunan Sarana dan Prasarana Kelurahan		Meningkatnya kualitas lingkungan hidup Kota Bandung	Kota Bandung, Cibeunying Kidul, Padasuka	Tingkat pemberdayaan lembaga kemasyarakatan	79.40 %	Jumlah jenis pelaksanaan Pembangunan Sarana dan Prasarana Lingkup RW terealisasi	10 jenis	Tingkat Pemberdayaan Lembaga Kemasyarakatan Unggul	61.42 %	811,923,756	824,297,078	Memperkuat Infrastruktur Untuk Mendukung Pengembangan Ekonomi Dan Pelayanan Dasar
7.01.03.2.02.03	Pemberdayaan Masyarakat di Kelurahan		Meningkatnya kualitas lingkungan hidup Kota Bandung	Kota Bandung, Cibeunying Kidul, Padasuka	Tingkat pemberdayaan lembaga kemasyarakatan	79.40 %	Jumlah jenis pelaksanaan Pemberdayaan Masyarakat Lingkup LKK terealisasi	15 jenis	Tingkat Pemberdayaan Lembaga Kemasyarakatan Unggul	61.42 %	998,397,900	1,267,885,810	Memperkuat Infrastruktur Untuk Mendukung Pengembangan Ekonomi Dan Pelayanan Dasar
7.01.04	PROGRAM KOORDINASI KETENTRAMAN DAN KETERTIBAN UMUM										1,728,617,300	1,991,497,895	
7.01.04.2.02.01	Koordinasi/Sinergi Dengan Perangkat Daerah yang Tugas dan Fungsinya di Bidang Penegakan Peraturan Perundang-Undangan dan/atau Kepolisian Negara Republik Indonesia	Prioritas lainnya	Meningkatnya kapasitas dan akuntabilitas kinerja birokrasi	Kota Bandung, Cibeunying Kidul, Padasuka	Persentase Siskamling Aktif	75 %	Jumlah pelaksanaan AKTIFITAS Perlindungan Masyarakat (Kelurahan /RW)	12 Bulan	Persentase Kelurahan Unggul	50 %	240,000,000	276,000,000	
TOTAL											2,614,598,256	3,014,950,478	

**Program dan Kegiatan Perangkat Daerah
Kota Bandung
Tahun 2021**

Unit Organisasi : 7.01.0.00.0.00.08.00 Kecamatan Cibeunying Kidul
Sub Unit Organisasi : 7.01.0.00.0.00.08.02 Kelurahan Cikutra

Kode					Urusan/ Bidang Urusan Pemerintahan Daerah Dan Program/ Kegiatan	Prioritas Daerah	Sasaran Daerah	Lokasi	Indikator Kinerja						Pagu Indikatif (Rp.)	Prakiraan Maju (Rp.)	Keterangan
									Capaian Program		Keluaran Sub Kegiatan		Hasil Kegiatan				
									Tolok Ukur	Target	Tolok Ukur	Target	Tolok Ukur	Target			
7	01	01			PROGRAM PENUNJANG URUSAN PEMERINTAHAN DAERAH										14,368,732,774	16,510,341,507	
7	01	01	2.03	02	Penyediaan Jasa Komunikasi, Sumber Daya Air dan Listrik		Meningkatnya kapasitas dan akuntabilitas kinerja birokrasi	Kota Bandung, Cibeunying Kidul, Cikutra	Cakupan pelayanan administrasi perkantoran	100 %	Jumlah Laporan Penyediaan Jasa Komunikasi Sumber Daya Air dan Listrik	12 Bulan	Rata-rata Nilai Indeks Kepuasan Masyarakat (IKM) Kecamatan Cibeunying Kidul	84.35 Nilai	19,680,000	22,632,000	
7	01	01	2.03	03	Penyediaan Jasa Peralatan dan Perlengkapan Kantor	Prioritas lainnya	Meningkatnya kapasitas dan akuntabilitas kinerja birokrasi	Kota Bandung, Cibeunying Kidul, Cikutra	Cakupan pelayanan administrasi perkantoran	100 %	Jumlah laporan jasa bulanan pendukung administrasi perkantoran/teknis perkantoran	12 Bulan	Rata-rata Nilai Indeks Kepuasan Masyarakat (IKM) Kecamatan Cibeunying Kidul	84.35 Nilai	60,000,000	69,000,000	
7	01	01	2.03	08	Penyediaan Jasa Kebersihan Kantor		Meningkatnya kapasitas dan akuntabilitas kinerja birokrasi	Kota Bandung, Cibeunying Kidul, Cikutra	Cakupan pelayanan administrasi perkantoran	100 %	Jumlah Jasa Kebersihan Kantor yang dibayarkan	1 jenis	Rata-rata Nilai Indeks Kepuasan Masyarakat (IKM) Kecamatan Cibeunying Kidul	84.35 Nilai	600,000	690,000	
7	01	01	2.03	09	Penyediaan Jasa Perbaikan Peralatan Kerja		Meningkatnya kapasitas dan akuntabilitas kinerja birokrasi	Kota Bandung, Cibeunying Kidul, Cikutra	Cakupan pelayanan administrasi perkantoran	100 %	Jumlah Unit Peralatan Kerja yang Diperbaiki	8 unit	Rata-rata Nilai Indeks Kepuasan Masyarakat (IKM) Kecamatan Cibeunying Kidul	84.35 Nilai	3,511,200	4,037,880	
7	01	01	2.03	10	Penyediaan Alat Tulis Kantor		Meningkatnya kapasitas dan akuntabilitas kinerja birokrasi	Kota Bandung, Cibeunying Kidul, Cikutra	Cakupan pelayanan administrasi perkantoran	100 %	Jumlah jenis Penyediaan Alat Tulis Kantor tersedia	12 jenis	Rata-rata Nilai Indeks Kepuasan Masyarakat (IKM) Kecamatan Cibeunying Kidul	84.35 Nilai	10,344,000	11,895,600	
7	01	01	2.03	11	Penyediaan Barang Cetakan dan Penggandaan		Meningkatnya kapasitas dan akuntabilitas kinerja birokrasi	Kota Bandung, Cibeunying Kidul, Cikutra	Cakupan pelayanan administrasi perkantoran	100 %	Jumlah jenis barang cetakan dan penggandaan tersedia	2 jenis	Rata-rata Nilai Indeks Kepuasan Masyarakat (IKM) Kecamatan Cibeunying Kidul	84.35 Nilai	5,050,000	5,807,500	
7	01	01	2.03	12	Penyediaan Komponen Instalasi Listrik/Penerangan Bangunan Kantor		Meningkatnya kapasitas dan akuntabilitas kinerja birokrasi	Kota Bandung, Cibeunying Kidul, Cikutra	Cakupan pelayanan administrasi perkantoran	100 %	Jumlah Komponen Instalasi Listrik / Penerangan tersedia	4 jenis	Rata-rata Nilai Indeks Kepuasan Masyarakat (IKM) Kecamatan Cibeunying Kidul	84.35 Nilai	3,789,000	4,357,350	
7	01	01	2.03	13	Penyediaan Peralatan dan Perlengkapan Kantor		Meningkatnya kapasitas dan akuntabilitas kinerja birokrasi	Kota Bandung, Cibeunying Kidul, Cikutra	Cakupan pelayanan administrasi perkantoran	100 %	Jumlah Peralatan dan Perlengkapan Kantor tersedia	2 unit	Rata-rata Nilai Indeks Kepuasan Masyarakat (IKM) Kecamatan Cibeunying Kidul	84.35 Nilai	0	0	
7	01	01	2.03	14	Penyediaan Peralatan Rumah Tangga		Meningkatnya kapasitas dan akuntabilitas kinerja birokrasi	Kota Bandung, Cibeunying Kidul, Cikutra	Cakupan pelayanan administrasi perkantoran	100 %	Jumlah jenis peralatan Rumah Tangga tersedia	8 jenis	Rata-rata Nilai Indeks Kepuasan Masyarakat (IKM) Kecamatan Cibeunying Kidul	84.35 Nilai	6,870,400	7,900,960	
7	01	01	2.03	15	Penyediaan Bahan Bacaan dan Peraturan Perundang-Undangan		Meningkatnya kapasitas dan akuntabilitas kinerja birokrasi	Kota Bandung, Cibeunying Kidul, Cikutra	Cakupan pelayanan administrasi perkantoran	100 %	Jumlah jenis Penyediaan Bahan Bacaan dan Peraturan Perundang Undangan tersedia	1 jenis	Rata-rata Nilai Indeks Kepuasan Masyarakat (IKM) Kecamatan Cibeunying Kidul	84.35 Nilai	1,320,000	1,518,000	
7	01	01	2.03	17	Penyediaan Makanan dan Minuman		Meningkatnya kapasitas dan akuntabilitas kinerja birokrasi	Semua Kabupaten/Kot a, Semua Kecamatan, Semua Kelurahan	Cakupan pelayanan administrasi perkantoran	100 %	Penyediaan Makanan dan Minuman	12 laporan	Rata-rata Nilai Indeks Kepuasan Masyarakat (IKM) Kecamatan Cibeunying Kidul	84.35 Nilai	10,935,000	10,620,250	
7	01	01	2.03	18	Rapat-Rapat Kordinasi dan Konsultasi ke Luar Daerah		Meningkatnya kapasitas dan akuntabilitas kinerja birokrasi	Kota Bandung, Cibeunying Kidul, Cikutra	Cakupan pelayanan administrasi perkantoran	100 %	Jumlah Laporan Perjalanan Dinas dilaksanakan	1 laporan	Rata-rata Nilai Indeks Kepuasan Masyarakat (IKM) Kecamatan Cibeunying Kidul	84.35 Nilai	0	0	
7	01	01	2.03	28	Pemeliharaan Rutin/Berkala Gedung Kantor		Meningkatnya kapasitas dan akuntabilitas kinerja birokrasi	Kota Bandung, Cibeunying Kidul, Cikutra	Cakupan pelayanan administrasi perkantoran	100 %	Jumlah Unit Gedung Kantor terpelihara	1 unit	Rata-rata Nilai Indeks Kepuasan Masyarakat (IKM) Kecamatan Cibeunying Kidul	84.35 Nilai	9,967,100	11,462,165	
7	01	01	2.03	30	Pemeliharaan Rutin/Berkala Kendaraan Dinas/Operasional		Meningkatnya kapasitas dan akuntabilitas kinerja birokrasi	Kota Bandung, Cibeunying Kidul, Cikutra	Cakupan pelayanan administrasi perkantoran	100 %	Jumlah Unit Kendaraan yang dipelihara	7 unit	Rata-rata Nilai Indeks Kepuasan Masyarakat (IKM) Kecamatan Cibeunying Kidul	84.35 Nilai	61,223,600	70,407,140	
7	01	02			PROGRAM PENYELENGGARAAN PEMERINTAHAN DAN PELAYANAN PUBLIK										2,306,788,376	2,863,374,568	
7	01	02	2.01	02	Peningkatan Efektifitas Kegiatan Pemerintahan di Tingkat Kecamatan		Meningkatnya kapasitas dan akuntabilitas kinerja birokrasi	Kota Bandung, Cibeunying Kidul, Cikutra	Indeks Kepuasan Masyarakat terhadap Pelayanan Publik	83.50 Nilai	Jumlah Laporan RT RW tepat waktu	12 laporan	Rata-rata Nilai Indeks Kepuasan Masyarakat (IKM) Kecamatan Cibeunying Kidul	84.35 Nilai	0	0	
7	01	02	2.02	02	Fasilitasi Percepatan Pencapaian Standar Pelayanan Minimal di Wilayah Kecamatan		Meningkatnya kapasitas dan akuntabilitas kinerja birokrasi	Kota Bandung, Cibeunying Kidul, Cikutra	Indeks Kepuasan Masyarakat terhadap Pelayanan Publik	83.50 Nilai	Jumlah Pelayanan Kependudukan yang tidak melebihi waktu di SOP kependudukan	4 jenis	Rata-rata Nilai Indeks Kepuasan Masyarakat (IKM) Kecamatan Cibeunying Kidul	84.35 Nilai	0	0	

**Program dan Kegiatan Perangkat Daerah
Kota Bandung
Tahun 2021**

Unit Organisasi : 7.01.0.00.0.00.08.00 Kecamatan Cibeunying Kidul
Sub Unit Organisasi : 7.01.0.00.0.00.08.02 Kelurahan Cikutra

Kode					Urusan/ Bidang Urusan Pemerintahan Daerah Dan Program/ Kegiatan	Prioritas Daerah	Sasaran Daerah	Lokasi	Indikator Kinerja						Pagu Indikatif (Rp.)	Prakiraan Maju (Rp.)	Keterangan
									Capaian Program		Keluaran Sub Kegiatan		Hasil Kegiatan				
									Tolok Ukur	Target	Tolok Ukur	Target	Tolok Ukur	Target			
7	01	02	2.02	03	Peningkatan Efektifitas Pelaksanaan Pelayanan Kepada Masyarakat di Wilayah Kecamatan		Meningkatnya kapasitas dan akuntabilitas kinerja birokrasi	Kota Bandung, Cibeunying Kidul, Cikutra	Indeks Kepuasan Masyarakat terhadap Pelayanan Publik	83.50 Nilai	Jumlah Pelaksanaan Urusan Pemerintahan yang Terkait Dengan Kewenangan Lain yang Dilimpahkan bidang kesejahteraan sosial dan pemberdayaan masyarakat	5 jenis	Rata-rata Nilai Indeks Kepuasan Masyarakat (IKM) Kecamatan Cibeunying Kidul	84.35 Nilai	0	0	
7	01	02	2.03	01	Koordinasi/Sinergi dengan Perangkat Daerah dan/atau Instansi Vertikal yang Terkait dalam Pemeliharaan Sarana dan Prasarana Pelayanan Umum		Meningkatnya kapasitas dan akuntabilitas kinerja birokrasi	Kota Bandung, Cibeunying Kidul, Cikutra	Indeks Kepuasan Masyarakat terhadap Pelayanan Publik	83.50 Nilai	Jumlah pelaksanaan pemeliharaan Prasarana dan Sarana Pelayanan Umum	12 Bulan	Rata-rata Nilai Indeks Kepuasan Masyarakat (IKM) Kecamatan Cibeunying Kidul	84.35 Nilai	238,184,486	386,175,334	Memperkuat Infrastruktur Untuk Mendukung Pengembangan Ekonomi Dan Pelayanan Dasar
7	01	02	2.04	03	Pelaksanaan Urusan Pemerintahan yang Terkait Dengan Kewenangan Lain yang Dilimpahkan		Meningkatnya kapasitas dan akuntabilitas kinerja birokrasi	Kota Bandung, Cibeunying Kidul, Cikutra	Indeks Kepuasan Masyarakat terhadap Pelayanan Publik	83.50 Nilai	Jumlah Pelaksanaan Urusan Pemerintahan yang Terkait Dengan Kewenangan Lain yang Dilimpahkan bidang kesejahteraan sosial dan pemberdayaan masyarakat	5 kali	Rata-rata Nilai Indeks Kepuasan Masyarakat (IKM) Kecamatan Cibeunying Kidul	84.35 Nilai	93,500,000	107,525,000	
7	01	03			PROGRAM PEMBERDAYAAN MASYARAKAT DESA DAN KELURAHAN										9,925,617,363	11,907,402,092	
7	01	03	2.02	02	Pembangunan Sarana dan Prasarana Kelurahan		Meningkatnya kualitas lingkungan hidup Kota Bandung	Kota Bandung, Cibeunying Kidul, Cikutra	Tingkat pemberdayaan lembaga kemasyarakatan	79.40 %	Jumlah jenis pelaksanaan Pembangunan Sarana dan Prasarana Lingkup RW terealisasi	5 jenis	Tingkat Pemberdayaan Lembaga Kemasyarakatan Unggul	61.42 %	1,027,657,374	1,181,805,980	Memperkuat Infrastruktur Untuk Mendukung Pengembangan Ekonomi Dan Pelayanan Dasar
7	01	03	2.02	03	Pemberdayaan Masyarakat di Kelurahan		Meningkatnya kualitas lingkungan hidup Kota Bandung	Kota Bandung, Cibeunying Kidul, Cikutra	Tingkat pemberdayaan lembaga kemasyarakatan	79.40 %	Jumlah jenis pelaksanaan Pemberdayaan Masyarakat Lingkup LKK terealisasi	15 jenis	Tingkat Pemberdayaan Lembaga Kemasyarakatan Unggul	61.42 %	686,699,200	891,927,580	Memperkuat Infrastruktur Untuk Mendukung Pengembangan Ekonomi Dan Pelayanan Dasar
7	01	04			PROGRAM KOORDINASI KETENTRAMAN DAN KETERTIBAN UMUM										1,728,617,300	1,991,497,895	
7	01	04	2.02	01	Koordinasi/Sinergi Dengan Perangkat Daerah yang Tugas dan Fungsinya di Bidang Penegakan Peraturan Perundang-Undangan dan/atau Kepolisian Negara Republik Indonesia		Meningkatnya kapasitas dan akuntabilitas kinerja birokrasi	Kota Bandung, Cibeunying Kidul, Cikutra	Persentase Siskamling Aktif	75 %	Jumlah pelaksanaan AKTIFITAS Perlindungan Masyarakat (Kelurahan /RW)	12 Bulan	Persentase Kelurahan Unggul	50 %	252,053,050	289,861,008	
TOTAL													2,491,384,410	3,077,623,747			

**Program dan Kegiatan Perangkat Daerah
Kota Bandung
Tahun 2021**

Unit Organisasi : 7.01.0.00.0.00.08.00 Kecamatan Cibeunying Kidul
Sub Unit Organisasi : 7.01.0.00.0.00.08.03 Kelurahan Cicadas

Kode					Urusan/ Bidang Urusan Pemerintahan Daerah Dan Program/ Kegiatan	Prioritas Daerah	Sasaran Daerah	Lokasi	Indikator Kinerja						Pagu Indikatif (Rp.)	Prakiraan Maju (Rp.)	Keterangan
									Capaian Program		Keluaran Sub Kegiatan		Hasil Kegiatan				Prioritas Pembangunan Nasional
									Tolok Ukur	Target	Tolok Ukur	Target	Tolok Ukur	Target			
7	01	01			PROGRAM PENUNJANG URUSAN PEMERINTAHAN DAERAH										14,368,732,774	16,510,341,507	
7	01	01	2.03	02	Penyediaan Jasa Komunikasi, Sumber Daya Air dan Listrik		Meningkatnya kapasitas dan akuntabilitas kinerja birokrasi	Kota Bandung, Cibeunying Kidul, Sukamaju	Cakupan pelayanan administrasi perkantoran	100 %	Jumlah Laporan Penyediaan Jasa Komunikasi Sumber Daya Air dan Listrik	12 laporan	Rata-rata Nilai Indeks Kepuasan Masyarakat (IKM) Kecamatan Cibeunying Kidul	84.35 Nilai	16,278,800	18,720,620	
7	01	01	2.03	03	Penyediaan Jasa Peralatan dan Perlengkapan Kantor		Meningkatnya kapasitas dan akuntabilitas kinerja birokrasi	Kota Bandung, Cibeunying Kidul, Cicadas	Cakupan pelayanan administrasi perkantoran	100 %	Jumlah laporan jasa Peralatan dan Perlengkapan Kantor tersedia	12 bulan	Rata-rata Nilai Indeks Kepuasan Masyarakat (IKM) Kecamatan Cibeunying Kidul	84.35 Nilai	60,000,000	69,000,000	
7	01	01	2.03	08	Penyediaan Jasa Kebersihan Kantor		Meningkatnya kapasitas dan akuntabilitas kinerja birokrasi	Kota Bandung, Cibeunying Kidul, Cicadas	Cakupan pelayanan administrasi perkantoran	100 %	Jumlah Jasa Kebersihan Kantor yang dibayarkan	1 Jenis	Rata-rata Nilai Indeks Kepuasan Masyarakat (IKM) Kecamatan Cibeunying Kidul	84.35 Nilai	600,000	690,000	
7	01	01	2.03	09	Penyediaan Jasa Perbaikan Peralatan Kerja		Meningkatnya kapasitas dan akuntabilitas kinerja birokrasi	Kota Bandung, Cibeunying Kidul, Cicadas	Cakupan pelayanan administrasi perkantoran	100 %	Jumlah Unit Peralatan Kerja yang Diperbaiki	5 unit	Rata-rata Nilai Indeks Kepuasan Masyarakat (IKM) Kecamatan Cibeunying Kidul	84.35 Nilai	1,596,500	1,835,975	
7	01	01	2.03	10	Penyediaan Alat Tulis Kantor		Meningkatnya kapasitas dan akuntabilitas kinerja birokrasi	Kota Bandung, Cibeunying Kidul, Cicadas	Cakupan pelayanan administrasi perkantoran	100 %	Jumlah jenis Penyediaan Alat Tulis Kantor tersedia	7 Jenis	Rata-rata Nilai Indeks Kepuasan Masyarakat (IKM) Kecamatan Cibeunying Kidul	84.35 Nilai	10,003,200	11,503,680	
7	01	01	2.03	11	Penyediaan Barang Cetak dan Pengandaan		Meningkatnya kapasitas dan akuntabilitas kinerja birokrasi	Kota Bandung, Cibeunying Kidul, Cicadas	Cakupan pelayanan administrasi perkantoran	100 %	Jumlah jenis barang cetakan dan pengandaan tersedia	1 Jenis	Rata-rata Nilai Indeks Kepuasan Masyarakat (IKM) Kecamatan Cibeunying Kidul	84.35 Nilai	1,496,000	1,720,400	
7	01	01	2.03	13	Penyediaan Peralatan dan Perlengkapan Kantor		Meningkatnya kapasitas dan akuntabilitas kinerja birokrasi	Kota Bandung, Cibeunying Kidul, Cicadas	Cakupan pelayanan administrasi perkantoran	100 %	Jumlah Peralatan dan Perlengkapan Kantor tersedia	1 Unit	Rata-rata Nilai Indeks Kepuasan Masyarakat (IKM) Kecamatan Cibeunying Kidul	84.35 Nilai	10,113,950	11,631,042	
7	01	01	2.03	14	Penyediaan Peralatan Rumah Tangga		Meningkatnya kapasitas dan akuntabilitas kinerja birokrasi	Semua Kabupaten/Kota, Semua Kecamatan, Semua Kelurahan	Cakupan pelayanan administrasi perkantoran	100 %	Jumlah jenis peralatan Rumah Tangga tersedia	4 Jenis	Rata-rata Nilai Indeks Kepuasan Masyarakat (IKM) Kecamatan Cibeunying Kidul	84.35 Nilai	1,020,400	1,173,460	
7	01	01	2.03	15	Penyediaan Bahan Bacaan dan Peraturan Perundang-Undangan		Meningkatnya kapasitas dan akuntabilitas kinerja birokrasi	Kota Bandung, Cibeunying Kidul, Cicadas	Cakupan pelayanan administrasi perkantoran	100 %	Jumlah jenis Penyediaan Bahan Bacaan dan Peraturan Perundang Undangan tersedia	1 Jenis	Rata-rata Nilai Indeks Kepuasan Masyarakat (IKM) Kecamatan Cibeunying Kidul	84.35 Nilai	1,680,000	1,932,000	
7	01	01	2.03	17	Penyediaan Makanan dan Minuman		Meningkatnya kapasitas dan akuntabilitas kinerja birokrasi	Kota Bandung, Cibeunying Kidul, Cicadas	Cakupan pelayanan administrasi perkantoran	100 %	Jumlah Laporan Penyediaan Makanan dan Minuman	3 Laporan	Rata-rata Nilai Indeks Kepuasan Masyarakat (IKM) Kecamatan Cibeunying Kidul	84.35 Nilai	9,475,000	10,896,250	
7	01	01	2.03	30	Pemeliharaan Rutin/Berkala Kendaraan Dinas/Operasional		Meningkatnya kapasitas dan akuntabilitas kinerja birokrasi	Kota Bandung, Cibeunying Kidul, Cicadas	Cakupan pelayanan administrasi perkantoran	100 %	Jumlah uni kendaraan dinas / operasional mendapat pemeliharaan	8 Unit	Rata-rata Nilai Indeks Kepuasan Masyarakat (IKM) Kecamatan Cibeunying Kidul	84.35 Nilai	42,438,000	48,803,700	
7	01	02			PROGRAM PENYELENGGARAAN PEMERINTAHAN DAN PELAYANAN PUBLIK										2,306,788,376	2,863,374,568	
7	01	02	2.01	02	Peningkatan Efektifitas Kegiatan Pemerintahan di Tingkat Kecamatan		Meningkatnya kapasitas dan akuntabilitas kinerja birokrasi	Kota Bandung, Cibeunying Kidul, Cicadas	Indeks Kepuasan Masyarakat terhadap Pelayanan Publik	83.50 Nilai	Jumlah Laporan RT RW tepat waktu	12 laporan	Rata-rata Nilai Indeks Kepuasan Masyarakat (IKM) Kecamatan Cibeunying Kidul	84.35 Nilai	0	0	
7	01	02	2.03	01	Koordinasi/Sinergi dengan Perangkat Daerah dan/atau Instansi Vertikal yang Terkait dalam Pemeliharaan Sarana dan Prasarana Pelayanan Umum		Meningkatnya kapasitas dan akuntabilitas kinerja birokrasi	Kota Bandung, Cibeunying Kidul, Cicadas	Indeks Kepuasan Masyarakat terhadap Pelayanan Publik	83.50 Nilai	Jumlah pelaksanaan pemeliharaan Prasarana dan Sarana Pelayanan Umum	12 Bulan	Rata-rata Nilai Indeks Kepuasan Masyarakat (IKM) Kecamatan Cibeunying Kidul	84.35 Nilai	233,217,525	268,200,154	Memperkuat Infrastruktur Untuk Mendukung Pengembangan Ekonomi Dan Pelayanan Dasar
7	01	02	2.04	03	Pelaksanaan Urusan Pemerintahan yang Terkait Dengan Kewenangan Lain yang Dilimpahkan		Meningkatnya kapasitas dan akuntabilitas kinerja birokrasi	Kota Bandung, Cibeunying Kidul, Cicadas	Indeks Kepuasan Masyarakat terhadap Pelayanan Publik	83.50 Nilai	Jumlah Laporan Pelaksanaan Urusan Pemerintahan yang Terkait Dengan Kewenangan Lain yang Dilimpahkan bidang kesejahteraan sosial dan pemberdayaan masyarakat	12 Laporan	Rata-rata Nilai Indeks Kepuasan Masyarakat (IKM) Kecamatan Cibeunying Kidul	84.35 Nilai	90,000,000	103,500,000	
7	01	03			PROGRAM PEMBERDAYAAN MASYARAKAT DESA DAN KELURAHAN										9,925,617,363	11,907,402,092	

**Program dan Kegiatan Perangkat Daerah
Kota Bandung
Tahun 2021**

Unit Organisasi : 7.01.0.00.0.00.08.00 Kecamatan Cibeunying Kidul
Sub Unit Organisasi : 7.01.0.00.0.00.08.03 Kelurahan Cicadas

Kode	Kode	Kode	Kode	Kode	Urusan/ Bidang Urusan Pemerintahan Daerah Dan Program/ Kegiatan	Prioritas Daerah	Sasaran Daerah	Lokasi	Indikator Kinerja				Pagu Indikatif (Rp.)	Prakiraan Maju (Rp.)	Keterangan		
									Capaian Program		Keluaran Sub Kegiatan					Hasil Kegiatan	
									Tolok Ukur	Target	Tolok Ukur	Target				Tolok Ukur	Target
7	01	03	2.02	02	Pembangunan Sarana dan Prasarana Kelurahan		Meningkatnya kualitas lingkungan hidup Kota Bandung	Kota Bandung, Cibeunying Kidul, Cicadas	Tingkat pemberdayaan lembaga kemasyarakatan	79.40 %	Jumlah jenis pelaksanaan Pembangunan Sarana dan Prasarana Lingkup RW terealisasi	15 Jenis	Tingkat Pemberdayaan Lembaga Kemasyarakatan Unggul	61.42 %	923,551,436	1,062,084,151	Memperkuat Infrastruktur Untuk Mendukung Pengembangan Ekonomi Dan Pelayanan Dasar
7	01	03	2.02	03	Pemberdayaan Masyarakat di Kelurahan		Meningkatnya kualitas lingkungan hidup Kota Bandung	Kota Bandung, Cibeunying Kidul, Cicadas	Tingkat pemberdayaan lembaga kemasyarakatan	79.40 %	Jumlah jenis pelaksanaan Pemberdayaan Masyarakat Lingkup LKK terealisasi	15 Jenis	Tingkat Pemberdayaan Lembaga Kemasyarakatan Unggul	61.42 %	789,238,550	1,007,915,832	Memperkuat Infrastruktur Untuk Mendukung Pengembangan Ekonomi Dan Pelayanan Dasar
7	01	04			PROGRAM KOORDINASI KETENTRAMAN DAN KETERTIBAN UMUM										1,728,617,300	1,991,497,895	
7	01	04	2.02	01	Koordinasi/Sinergi Dengan Perangkat Daerah yang Tugas dan Fungsinya di Bidang Penegakan Peraturan Perundang-Undangan dan/atau Kepolisian Negara Republik Indonesia	Peningkatan kualitas lingkungan hidup	Meningkatnya kapasitas dan akuntabilitas kinerja birokrasi	Kota Bandung, Cibeunying Kidul, Cicadas	Persentase Siskamling Aktif	75 %	Jumlah pelaksanaan AKTIFITAS Perlindungan Masyarakat (Kelurahan /RW)	12 Bulan	Persentase Kelurahan Unggul	50 %	229,125,000	263,493,750	
											TOTAL	2,419,834,361	2,883,101,014				

**Program dan Kegiatan Perangkat Daerah
Kota Bandung
Tahun 2021**

Unit Organisasi : 7.01.0.00.0.00.08.00 Kecamatan Cibeunying Kidul
Sub Unit Organisasi : 7.01.0.00.0.00.08.04 Kelurahan Sukamaju

Kode					Urusan/ Bidang Urusan Pemerintahan Daerah Dan Program/ Kegiatan	Prioritas Daerah	Sasaran Daerah	Lokasi	Indikator Kinerja						Pagu Indikatif (Rp.)	Prakiraan Maju (Rp.)	Keterangan
									Capaian Program		Keluaran Sub Kegiatan		Hasil Kegiatan				Prioritas Pembangunan Nasional
									Tolok Ukur	Target	Tolok Ukur	Target	Tolok Ukur	Target			
7	01	01			PROGRAM PENUNJANG URUSAN PEMERINTAHAN DAERAH										14,368,732,774	16,510,341,507	
7	01	01	2.03	02	Penyediaan Jasa Komunikasi, Sumber Daya Air dan Listrik		Meningkatnya kapasitas dan akuntabilitas kinerja birokrasi	Semua Kabupaten/Kota, Semua Kecamatan, Semua Kelurahan	Cakupan pelayanan administrasi perkantoran	100 %	Jumlah Laporan Penyediaan Jasa Komunikasi Sumber Daya Air dan Listrik	12 laporan	Rata-rata Nilai Indeks Kepuasan Masyarakat (IKM) Kecamatan Cibeunying Kidul	84.35 Nilai	24,480,000	28,152,000	
7	01	01	2.03	03	Penyediaan Jasa Peralatan dan Perlengkapan Kantor	Prioritas lainnya	Meningkatnya kapasitas dan akuntabilitas kinerja birokrasi	Kota Bandung, Cibeunying Kidul, Sukamaju	Cakupan pelayanan administrasi perkantoran	100 %	Jumlah laporan jasa bulanan pendukung administrasi perkantoran/teknis perkantoran	12 laporan	Rata-rata Nilai Indeks Kepuasan Masyarakat (IKM) Kecamatan Cibeunying Kidul	84.35 Nilai	60,000,000	69,000,000	
7	01	01	2.03	08	Penyediaan Jasa Kebersihan Kantor		Meningkatnya kapasitas dan akuntabilitas kinerja birokrasi	Kota Bandung, Cibeunying Kidul, Sukamaju	Cakupan pelayanan administrasi perkantoran	100 %	Jumlah Jasa Kebersihan Kantor yang dibayarkan	1 jenis	Rata-rata Nilai Indeks Kepuasan Masyarakat (IKM) Kecamatan Cibeunying Kidul	84.35 Nilai	769,500	884,925	
7	01	01	2.03	09	Penyediaan Jasa Perbaikan Peralatan Kerja		Meningkatnya kapasitas dan akuntabilitas kinerja birokrasi	Kota Bandung, Cibeunying Kidul, Sukamaju	Cakupan pelayanan administrasi perkantoran	100 %	Jumlah Unit Peralatan Kerja yang Diperbaiki	4 unit	Rata-rata Nilai Indeks Kepuasan Masyarakat (IKM) Kecamatan Cibeunying Kidul	84.35 Nilai	1,735,000	1,995,250	
7	01	01	2.03	10	Penyediaan Alat Tulis Kantor		Meningkatnya kapasitas dan akuntabilitas kinerja birokrasi	Kota Bandung, Cibeunying Kidul, Sukamaju	Cakupan pelayanan administrasi perkantoran	100 %	Jumlah jenis Penyediaan Alat Tulis Kantor tersedia	15 jenis	Rata-rata Nilai Indeks Kepuasan Masyarakat (IKM) Kecamatan Cibeunying Kidul	84.35 Nilai	9,179,800	10,556,770	
7	01	01	2.03	11	Penyediaan Barang Cetak dan Penggandaan		Meningkatnya kapasitas dan akuntabilitas kinerja birokrasi	Kota Bandung, Cibeunying Kidul, Sukamaju	Cakupan pelayanan administrasi perkantoran	100 %	Jumlah jenis barang cetakan dan penggandaan tersedia	3 jenis	Rata-rata Nilai Indeks Kepuasan Masyarakat (IKM) Kecamatan Cibeunying Kidul	84.35 Nilai	1,800,000	2,070,000	
7	01	01	2.03	12	Penyediaan Komponen Instalasi Listrik/Penerangan Bangunan Kantor		Meningkatnya kapasitas dan akuntabilitas kinerja birokrasi	Kota Bandung, Cibeunying Kidul, Sukamaju	Cakupan pelayanan administrasi perkantoran	100 %	Jumlah Komponen Instalasi Listrik / Penerangan tersedia	3 jenis	Rata-rata Nilai Indeks Kepuasan Masyarakat (IKM) Kecamatan Cibeunying Kidul	84.35 Nilai	1,480,700	1,702,805	
7	01	01	2.03	13	Penyediaan Peralatan dan Perlengkapan Kantor		Meningkatnya kapasitas dan akuntabilitas kinerja birokrasi	Kota Bandung, Cibeunying Kidul, Sukamaju	Cakupan pelayanan administrasi perkantoran	100 %	Jumlah Peralatan dan Perlengkapan Kantor tersedia	7 unit	Rata-rata Nilai Indeks Kepuasan Masyarakat (IKM) Kecamatan Cibeunying Kidul	84.35 Nilai	10,024,300	11,527,945	
7	01	01	2.03	14	Penyediaan Peralatan Rumah Tangga		Meningkatnya kapasitas dan akuntabilitas kinerja birokrasi	Kota Bandung, Cibeunying Kidul, Sukamaju	Cakupan pelayanan administrasi perkantoran	100 %	Jumlah jenis peralatan Rumah Tangga tersedia	9 jenis	Rata-rata Nilai Indeks Kepuasan Masyarakat (IKM) Kecamatan Cibeunying Kidul	84.35 Nilai	1,438,300	1,654,045	
7	01	01	2.03	15	Penyediaan Bahan Bacaan dan Peraturan Perundang-Undangan		Meningkatnya kapasitas dan akuntabilitas kinerja birokrasi	Kota Bandung, Cibeunying Kidul, Sukamaju	Cakupan pelayanan administrasi perkantoran	100 %	Jumlah jenis Penyediaan Bahan Bacaan dan Peraturan Perundang Undangan tersedia	1 jenis	Rata-rata Nilai Indeks Kepuasan Masyarakat (IKM) Kecamatan Cibeunying Kidul	84.35 Nilai	780,000	897,000	
7	01	01	2.03	17	Penyediaan Makanan dan Minuman		Meningkatnya kapasitas dan akuntabilitas kinerja birokrasi	Kota Bandung, Cibeunying Kidul, Sukamaju	Cakupan pelayanan administrasi perkantoran	100 %	Jumlah Laporan Penyediaan Makanan dan Minuman	12 laporan	Rata-rata Nilai Indeks Kepuasan Masyarakat (IKM) Kecamatan Cibeunying Kidul	84.35 Nilai	8,236,800	9,472,320	
7	01	01	2.03	18	Rapat-Rapat Kordinasi dan Konsultasi ke Luar Daerah		Meningkatnya kapasitas dan akuntabilitas kinerja birokrasi	Kota Bandung, Cibeunying Kidul, Sukamaju	Cakupan pelayanan administrasi perkantoran	100 %	Jumlah Laporan Perjalanan Dinas dilaksanakan	1 Laporan	Rata-rata Nilai Indeks Kepuasan Masyarakat (IKM) Kecamatan Cibeunying Kidul	84.35 Nilai	0	0	
7	01	01	2.03	25	Pengadaan Mebeleur		Meningkatnya kapasitas dan akuntabilitas kinerja birokrasi	Kota Bandung, Cibeunying Kidul, Sukamaju	Cakupan pelayanan administrasi perkantoran	100 %	Jumlah Meubeleur	3 unit	Rata-rata Nilai Indeks Kepuasan Masyarakat (IKM) Kecamatan Cibeunying Kidul	84.35 Nilai	0	0	
7	01	01	2.03	28	Pemeliharaan Rutin/Berkala Gedung Kantor		Meningkatnya kapasitas dan akuntabilitas kinerja birokrasi	Kota Bandung, Cibeunying Kidul, Sukamaju	Cakupan pelayanan administrasi perkantoran	100 %	Jumlah Unit Gedung Kantor terpelihara	1 unit	Rata-rata Nilai Indeks Kepuasan Masyarakat (IKM) Kecamatan Cibeunying Kidul	84.35 Nilai	13,803,680	15,874,232	
7	01	01	2.03	30	Pemeliharaan Rutin/Berkala Kendaraan Dinas/Operasional		Meningkatnya kapasitas dan akuntabilitas kinerja birokrasi	Kota Bandung, Cibeunying Kidul, Sukamaju	Cakupan pelayanan administrasi perkantoran	100 %	Jumlah uni kendaraan dinas / operasional mendapat pemeliharaan	8 unit	Rata-rata Nilai Indeks Kepuasan Masyarakat (IKM) Kecamatan Cibeunying Kidul	84.35 Nilai	60,008,680	69,009,982	
7	01	01	2.03	38	Rehabilitasi Sedang/Berat Rumah Gedung Kantor		Meningkatnya kapasitas dan akuntabilitas kinerja birokrasi	Kota Bandung, Cibeunying Kidul, Sukamaju	Cakupan pelayanan administrasi perkantoran	100 %	Jumlah unit Gedung Kantor terrehabilitasi	1 Unit	Rata-rata Nilai Indeks Kepuasan Masyarakat (IKM) Kecamatan Cibeunying Kidul	84.35 Nilai	0	0	

**Program dan Kegiatan Perangkat Daerah
Kota Bandung
Tahun 2021**

Unit Organisasi : 7.01.0.00.0.00.08.00 Kecamatan Cibeunying Kidul
Sub Unit Organisasi : 7.01.0.00.0.00.08.04 Kelurahan Sukamaju

Kode					Urusan/ Bidang Urusan Pemerintahan Daerah Dan Program/ Kegiatan	Prioritas Daerah	Sasaran Daerah	Lokasi	Indikator Kinerja						Pagu Indikatif (Rp.)	Prakiraan Maju (Rp.)	Keterangan
									Capaian Program		Keluaran Sub Kegiatan		Hasil Kegiatan				
									Tolok Ukur	Target	Tolok Ukur	Target	Tolok Ukur	Target			
7	01	01	2.04	02	Pengadaan Pakaian Dinas Beserta Perlengkapannya		Meningkatnya kapasitas dan akuntabilitas kinerja birokrasi	Kota Bandung, Cibeunying Kidul, Sukamaju	Persentase pemenuhan prasarana kedisiplinan pegawai	100 %	Jumlah Pengadaan Pakaian Dinas Beserta Perlengkapannya direalisasi	1 kali	Rata-rata Nilai Indeks Kepuasan Masyarakat (IKM) Kecamatan Cibeunying Kidul	84.35 Nilai	0	0	Meningkatkan Sumber Daya Manusia Yang Berkualitas Dan Berdaya Saing
7	01	02			PROGRAM PENYELENGGARAAN PEMERINTAHAN DAN PELAYANAN PUBLIK										2,306,788,376	2,863,374,568	
7	01	02	2.01	02	Peningkatan Efektifitas Kegiatan Pemerintahan di Tingkat Kecamatan		Meningkatnya kapasitas dan akuntabilitas kinerja birokrasi	Kota Bandung, Cibeunying Kidul, Sukamaju	Indeks Kepuasan Masyarakat terhadap Pelayanan Publik	83.50 Nilai	Jumlah Laporan RT RW tepat waktu	12 laporan	Rata-rata Nilai Indeks Kepuasan Masyarakat (IKM) Kecamatan Cibeunying Kidul	84.35 Nilai	2,850,000	3,277,500	
7	01	02	2.02	02	Fasilitasi Percepatan Pencapaian Standar Pelayanan Minimal di Wilayah Kecamatan		Meningkatnya kapasitas dan akuntabilitas kinerja birokrasi	Kota Bandung, Cibeunying Kidul, Sukamaju	Indeks Kepuasan Masyarakat terhadap Pelayanan Publik	83.50 Nilai	Jumlah Pelayanan Kependudukan yang tidak melebihi waktu di SOP kependudukan	4 jenis	Rata-rata Nilai Indeks Kepuasan Masyarakat (IKM) Kecamatan Cibeunying Kidul	84.35 Nilai	2,710,000	3,116,500	
7	01	02	2.03	01	Koordinasi/Sinergi dengan Perangkat Daerah dan/atau Instansi Vertikal yang Terkait dalam Pemeliharaan Sarana dan Prasarana Pelayanan Umum		Meningkatnya kapasitas dan akuntabilitas kinerja birokrasi	Kota Bandung, Cibeunying Kidul, Sukamaju	Indeks Kepuasan Masyarakat terhadap Pelayanan Publik	83.50 Nilai	Persentase Sarana dan prasarana pelayanan publik dalam kondisi baik	80 %	Rata-rata Nilai Indeks Kepuasan Masyarakat (IKM) Kecamatan Cibeunying Kidul	84.35 Nilai	185,612,000	213,453,800	Memperkuat Infrastruktur Untuk Mendukung Pengembangan Ekonomi Dan Pelayanan Dasar
7	01	02	2.04	02	Pelaksanaan Urusan Pemerintahan yang Terkait Dengan Nonperizinan		Meningkatnya kapasitas dan akuntabilitas kinerja birokrasi	Kota Bandung, Semua Kecamatan, Sukamaju	Indeks Kepuasan Masyarakat terhadap Pelayanan Publik	83.50 Nilai	Sub Kegiatan Pelaksanaan Urusan Pemerintahan yang Terkait Dengan Nonperizinan	1 unit	Rata-rata Nilai Indeks Kepuasan Masyarakat (IKM) Kecamatan Cibeunying Kidul	84.35 Nilai	0	0	
7	01	02	2.04	03	Pelaksanaan Urusan Pemerintahan yang Terkait Dengan Kewenangan Lain yang Dilimpahkan		Meningkatnya kapasitas dan akuntabilitas kinerja birokrasi	Kota Bandung, Cibeunying Kidul, Sukamaju	Indeks Kepuasan Masyarakat terhadap Pelayanan Publik	83.50 Nilai	Jumlah Pelaksanaan Urusan Pemerintahan yang Terkait Dengan Kewenangan Lain yang Dilimpahkan bidang kesejahteraan sosial dan pemberdayaan masyarakat	12 kali	Rata-rata Nilai Indeks Kepuasan Masyarakat (IKM) Kecamatan Cibeunying Kidul	84.35 Nilai	72,000,000	82,800,000	
7	01	03			PROGRAM PEMBERDAYAAN MASYARAKAT DESA DAN KELURAHAN										9,925,617,363	11,907,402,092	
7	01	03	2.02	02	Pembangunan Sarana dan Prasarana Kelurahan		Meningkatnya kualitas lingkungan hidup Kota Bandung	Kota Bandung, Cibeunying Kidul, Sukamaju	Tingkat pemberdayaan lembaga kemasyarakatan	79.40 %	Jumlah jenis pelaksanaan Pembangunan Sarana dan Prasarana Lingkup RW terealisasi	24 jenis	Tingkat Pemberdayaan Lembaga Kemasyarakatan Unggul	61.42 %	780,826,217	892,976,992	Memperkuat Infrastruktur Untuk Mendukung Pengembangan Ekonomi Dan Pelayanan Dasar
7	01	03	2.02	03	Pemberdayaan Masyarakat di Kelurahan		Meningkatnya kualitas lingkungan hidup Kota Bandung	Kota Bandung, Cibeunying Kidul, Sukamaju	Tingkat pemberdayaan lembaga kemasyarakatan	79.40 %	Jumlah jenis pelaksanaan Pemberdayaan Masyarakat Lingkup LKK terealisasi	4 jenis	Tingkat Pemberdayaan Lembaga Kemasyarakatan Unggul	61.42 %	604,701,800	807,720,670	Memperkuat Infrastruktur Untuk Mendukung Pengembangan Ekonomi Dan Pelayanan Dasar
7	01	04			PROGRAM KOORDINASI KETENTRAMAN DAN KETERTIBAN UMUM										1,728,617,300	1,991,497,895	
7	01	04	2.02	01	Koordinasi/Sinergi Dengan Perangkat Daerah yang Tugas dan Fungsinya di Bidang Penegakan Peraturan Perundang-Undangan dan/atau Kepolisian Negara Republik Indonesia		Meningkatnya kapasitas dan akuntabilitas kinerja birokrasi	Kota Bandung, Cibeunying Kidul, Sukamaju	Persentase Siskamling Aktif	75 %	Jumlah pelaksanaan AKTIFITAS Perlindungan Masyarakat (Kelurahan /RW)	12 RW	Persentase Kelurahan Unggul	50 %	187,590,000	215,728,500	
TOTAL															2,030,026,777	2,441,871,236	

**Program dan Kegiatan Perangkat Daerah
Kota Bandung
Tahun 2021**

**Unit Organisasi : 7.01.0.00.0.00.08.00 Kecamatan Cibeunying Kidul
Sub Unit Organisasi : 7.01.0.00.0.00.08.05 Kelurahan Sukapada**

Kode					Urusan/ Bidang Urusan Pemerintahan Daerah Dan Program/ Kegiatan	Prioritas Daerah	Sasaran Daerah	Lokasi	Indikator Kinerja						Pagu Indikatif (Rp.)	Prakiraan Maju (Rp.)	Keterangan
									Capaian Program		Keluaran Sub Kegiatan		Hasil Kegiatan				Prioritas Pembangunan Nasional
									Tolok Ukur	Target	Tolok Ukur	Target	Tolok Ukur	Target			
7	01	01			PROGRAM PENUNJANG URUSAN PEMERINTAHAN DAERAH										14,368,732,774	16,510,341,507	
7	01	01	2.03	02	Penyediaan Jasa Komunikasi, Sumber Daya Air dan Listrik		Meningkatnya kapasitas dan akuntabilitas kinerja birokrasi	Kota Bandung, Cibeunying Kidul, Sukapada	Cakupan pelayanan administrasi perkantoran	100 %	Jumlah Laporan Penyediaan Jasa Komunikasi Sumber Daya Air dan Listrik	12 laporan	Rata-rata Nilai Indeks Kepuasan Masyarakat (IKM) Kecamatan Cibeunying Kidul	84.35 Nilai	20,607,600	23,698,740	
7	01	01	2.03	03	Penyediaan Jasa Peralatan dan Perlengkapan Kantor	Prioritas lainnya	Meningkatnya kapasitas dan akuntabilitas kinerja birokrasi	Kota Bandung, Cibeunying Kidul, Sukapada	Cakupan pelayanan administrasi perkantoran	100 %	Jumlah laporan jasa bulanan pendukung administrasi perkantoran/teknis perkantoran	12 laporan	Rata-rata Nilai Indeks Kepuasan Masyarakat (IKM) Kecamatan Cibeunying Kidul	84.35 Nilai	60,000,000	69,000,000	
7	01	01	2.03	08	Penyediaan Jasa Kebersihan Kantor		Meningkatnya kapasitas dan akuntabilitas kinerja birokrasi	Kota Bandung, Cibeunying Kidul, Sukapada	Cakupan pelayanan administrasi perkantoran	100 %	Jumlah Jasa Kebersihan Kantor yang dibayarkan	1 jenis	Rata-rata Nilai Indeks Kepuasan Masyarakat (IKM) Kecamatan Cibeunying Kidul	84.35 Nilai	600,000	690,000	
7	01	01	2.03	09	Penyediaan Jasa Perbaikan Peralatan Kerja		Meningkatnya kapasitas dan akuntabilitas kinerja birokrasi	Kota Bandung, Cibeunying Kidul, Sukapada	Cakupan pelayanan administrasi perkantoran	100 %	Jumlah Unit Peralatan Kerja yang Diperbaiki	5 unit	Rata-rata Nilai Indeks Kepuasan Masyarakat (IKM) Kecamatan Cibeunying Kidul	84.35 Nilai	2,562,500	2,946,875	
7	01	01	2.03	10	Penyediaan Alat Tulis Kantor		Meningkatnya kapasitas dan akuntabilitas kinerja birokrasi	Kota Bandung, Cibeunying Kidul, Sukapada	Cakupan pelayanan administrasi perkantoran	100 %	Jumlah jenis Penyediaan Alat Tulis Kantor tersedia	18 jenis	Rata-rata Nilai Indeks Kepuasan Masyarakat (IKM) Kecamatan Cibeunying Kidul	84.35 Nilai	12,003,400	13,803,910	
7	01	01	2.03	11	Penyediaan Barang Cetakan dan Penggandaan		Meningkatnya kapasitas dan akuntabilitas kinerja birokrasi		Cakupan pelayanan administrasi perkantoran	100 %	Jumlah jenis barang cetakan dan penggandaan tersedia	3 jenis	Rata-rata Nilai Indeks Kepuasan Masyarakat (IKM) Kecamatan Cibeunying Kidul	84.35 Nilai	4,000,000	4,600,000	
7	01	01	2.03	12	Penyediaan Komponen Instalasi Listrik/Penerangan Bangunan Kantor		Meningkatnya kapasitas dan akuntabilitas kinerja birokrasi	Kota Bandung, Cibeunying Kidul, Sukapada	Cakupan pelayanan administrasi perkantoran	100 %	Jumlah Komponen Instalasi Listrik / Penerangan tersedia	5 jenis	Rata-rata Nilai Indeks Kepuasan Masyarakat (IKM) Kecamatan Cibeunying Kidul	84.35 Nilai	2,002,500	2,302,875	
7	01	01	2.03	13	Penyediaan Peralatan dan Perlengkapan Kantor		Meningkatnya kapasitas dan akuntabilitas kinerja birokrasi	Kota Bandung, Cibeunying Kidul, Sukapada	Cakupan pelayanan administrasi perkantoran	100 %	Jumlah Peralatan dan Perlengkapan Kantor tersedia	5 unit	Rata-rata Nilai Indeks Kepuasan Masyarakat (IKM) Kecamatan Cibeunying Kidul	84.35 Nilai	17,204,990	19,785,738	
7	01	01	2.03	14	Penyediaan Peralatan Rumah Tangga		Meningkatnya kapasitas dan akuntabilitas kinerja birokrasi	Kota Bandung, Cibeunying Kidul, Sukapada	Cakupan pelayanan administrasi perkantoran	100 %	Jumlah jenis peralatan Rumah Tangga tersedia	12 jenis	Rata-rata Nilai Indeks Kepuasan Masyarakat (IKM) Kecamatan Cibeunying Kidul	84.35 Nilai	2,162,200	2,486,530	
7	01	01	2.03	15	Penyediaan Bahan Bacaan dan Peraturan Perundang-Undangan		Meningkatnya kapasitas dan akuntabilitas kinerja birokrasi	Kota Bandung, Cibeunying Kidul, Sukapada	Cakupan pelayanan administrasi perkantoran	100 %	Jumlah jenis Penyediaan Bahan Bacaan dan Peraturan Perundang Undangan tersedia	1 jenis	Rata-rata Nilai Indeks Kepuasan Masyarakat (IKM) Kecamatan Cibeunying Kidul	84.35 Nilai	636,000	731,400	
7	01	01	2.03	17	Penyediaan Makanan dan Minuman		Meningkatnya kapasitas dan akuntabilitas kinerja birokrasi	Kota Bandung, Cibeunying Kidul, Sukapada	Cakupan pelayanan administrasi perkantoran	100 %	Jumlah Laporan Penyediaan Makanan dan Minuman	12 laporan	Rata-rata Nilai Indeks Kepuasan Masyarakat (IKM) Kecamatan Cibeunying Kidul	84.35 Nilai	6,760,000	7,774,000	
7	01	01	2.03	18	Rapat-Rapat Kordinasi dan Konsultasi ke Luar Daerah		Meningkatnya kapasitas dan akuntabilitas kinerja birokrasi	Kota Bandung, Cibeunying Kidul, Sukapada	Cakupan pelayanan administrasi perkantoran	100 %	Jumlah Laporan Perjalanan Dinas dilaksanakan	1 laporan	Rata-rata Nilai Indeks Kepuasan Masyarakat (IKM) Kecamatan Cibeunying Kidul	84.35 Nilai	0	0	
7	01	01	2.03	28	Pemeliharaan Rutin/Berkala Gedung Kantor		Meningkatnya kapasitas dan akuntabilitas kinerja birokrasi	Kota Bandung, Cibeunying Kidul, Sukapada	Cakupan pelayanan administrasi perkantoran	100 %	Jumlah Unit Gedung Kantor terpelihara	1 unit	Rata-rata Nilai Indeks Kepuasan Masyarakat (IKM) Kecamatan Cibeunying Kidul	84.35 Nilai	18,823,200	21,646,680	
7	01	01	2.03	30	Pemeliharaan Rutin/Berkala Kendaraan Dinas/Operasional		Meningkatnya kapasitas dan akuntabilitas kinerja birokrasi	Kota Bandung, Cibeunying Kidul, Sukapada	Cakupan pelayanan administrasi perkantoran	100 %	Jumlah uni kendaraan dinas / operasional mendapat pemeliharaan	7 unit	Rata-rata Nilai Indeks Kepuasan Masyarakat (IKM) Kecamatan Cibeunying Kidul	84.35 Nilai	48,783,600	56,101,140	
7	01	02			PROGRAM PENYELENGGARAAN PEMERINTAHAN DAN PELAYANAN PUBLIK										2,306,788,376	2,863,374,568	
7	01	02	2.01	02	Peningkatan Efektifitas Kegiatan Pemerintahan di Tingkat Kecamatan		Meningkatnya kapasitas dan akuntabilitas kinerja birokrasi	Kota Bandung, Cibeunying Kidul, Sukapada	Indeks Kepuasan Masyarakat terhadap Pelayanan Publik	83.50 Nilai	Jumlah Laporan RT RW tepat waktu	12 laporan	Rata-rata Nilai Indeks Kepuasan Masyarakat (IKM) Kecamatan Cibeunying Kidul	84.35 Nilai	0	2,415,000	
7	01	02	2.02	02	Fasilitasi Percepatan Pencapaian Standar Pelayanan Minimal di Wilayah Kecamatan		Meningkatnya kapasitas dan akuntabilitas kinerja birokrasi	Kota Bandung, Cibeunying Kidul, Sukapada	Indeks Kepuasan Masyarakat terhadap Pelayanan Publik	83.50 Nilai	Jumlah Pelayanan Kependudukan yang tidak melebihi waktu di SOP kependudukan	4 jenis	Rata-rata Nilai Indeks Kepuasan Masyarakat (IKM) Kecamatan Cibeunying Kidul	84.35 Nilai	400,000	2,472,500	

**Program dan Kegiatan Perangkat Daerah
Kota Bandung
Tahun 2021**

Unit Organisasi : 7.01.0.00.0.00.08.00 Kecamatan Cibeunying Kidul
Sub Unit Organisasi : 7.01.0.00.0.00.08.05 Kelurahan Sukapada

Kode	Urusan/ Bidang Urusan Pemerintahan Daerah Dan Program/ Kegiatan	Prioritas Daerah	Sasaran Daerah	Lokasi	Indikator Kinerja						Pagu Indikatif (Rp.)	Prakiraan Maju (Rp.)	Keterangan
					Capaian Program		Keluaran Sub Kegiatan		Hasil Kegiatan				
					Tolok Ukur	Target	Tolok Ukur	Target	Tolok Ukur	Target			
7.01.02.2.03.01	Koordinasi/Sinergi dengan Perangkat Daerah dan/atau Instansi Vertikal yang Terkait dalam Pemeliharaan Sarana dan Prasarana Pelayanan Umum		Meningkatnya kapasitas dan akuntabilitas kinerja birokrasi	Kota Bandung, Cibeunying Kidul, Sukapada	Indeks Kepuasan Masyarakat terhadap Pelayanan Publik	83.50 Nilai	Jumlah pelaksanaan pemeliharaan Prasarana dan Sarana Pelayanan Umum	12 Bulan	Rata-rata Nilai Indeks Kepuasan Masyarakat (IKM) Kecamatan Cibeunying Kidul	84.35 Nilai	244,993,125	281,742,094	Memperkuat Infrastruktur Untuk Mendukung Pengembangan Ekonomi Dan Pelayanan Dasar
7.01.02.2.04.02	Pelaksanaan Urusan Pemerintahan yang Terkait Dengan Nonperizinan		Meningkatnya kapasitas dan akuntabilitas kinerja birokrasi	Kota Bandung, Cibeunying Kidul, Sukapada	Indeks Kepuasan Masyarakat terhadap Pelayanan Publik	83.50 Nilai	Jumlah Koperasi di Tempat Ibadah	8 RW	Rata-rata Nilai Indeks Kepuasan Masyarakat (IKM) Kecamatan Cibeunying Kidul	84.35 Nilai	1,400,000	1,610,000	
7.01.02.2.04.03	Pelaksanaan Urusan Pemerintahan yang Terkait Dengan Kewenangan Lain yang Dilimpahkan		Meningkatnya kapasitas dan akuntabilitas kinerja birokrasi	Kota Bandung, Cibeunying Kidul, Sukapada	Indeks Kepuasan Masyarakat terhadap Pelayanan Publik	83.50 Nilai	Jumlah Pelaksanaan Urusan Pemerintahan yang Terkait Dengan Kewenangan Lain yang Dilimpahkan bidang kesejahteraan sosial dan pemberdayaan masyarakat	12 kali	Rata-rata Nilai Indeks Kepuasan Masyarakat (IKM) Kecamatan Cibeunying Kidul	84.35 Nilai	96,000,000	110,400,000	
7.01.03	PROGRAM PEMBERDAYAAN MASYARAKAT DESA DAN KELURAHAN										9,925,617,363	11,907,402,092	
7.01.03.2.02.02	Pembangunan Sarana dan Prasarana Kelurahan		Meningkatnya kualitas lingkungan hidup Kota Bandung	Kota Bandung, Cibeunying Kidul, Sukapada	Tingkat pemberdayaan lembaga kemasyarakatan	79.40 %	Jumlah jenis pelaksanaan Pembangunan Sarana dan Prasarana Lingkup RW terealisasi	5 jenis	Tingkat Pemberdayaan Lembaga Kemasyarakatan Unggul	61.42 %	979,785,915	1,126,753,802	Memperkuat Infrastruktur Untuk Mendukung Pengembangan Ekonomi Dan Pelayanan Dasar
7.01.03.2.02.03	Pemberdayaan Masyarakat di Kelurahan		Meningkatnya kualitas lingkungan hidup Kota Bandung	Kota Bandung, Cibeunying Kidul, Sukapada	Tingkat pemberdayaan lembaga kemasyarakatan	79.40 %	Jumlah jenis pelaksanaan Pemberdayaan Masyarakat Lingkup LKK terealisasi	15 jenis	Tingkat Pemberdayaan Lembaga Kemasyarakatan Unggul	61.42 %	828,322,850	1,048,452,527	Memperkuat Infrastruktur Untuk Mendukung Pengembangan Ekonomi Dan Pelayanan Dasar
7.01.04	PROGRAM KOORDINASI KETENTRAMAN DAN KETERTIBAN UMUM										1,728,617,300	1,991,497,895	
7.01.04.2.02.01	Koordinasi/Sinergi Dengan Perangkat Daerah yang Tugas dan Fungsinya di Bidang Penegakan Peraturan Perundang-Undangan dan/atau Kepolisian Negara Republik Indonesia		Meningkatnya kapasitas dan akuntabilitas kinerja birokrasi	Kota Bandung, Cibeunying Kidul, Sukapada	Persentase Siskamling Aktif	75 %	Jumlah pelaksanaan AKTIFITAS Perlindungan Masyarakat (Kelurahan /RW)	12 Bulan	Persentase Kelurahan Unggul	50 %	210,000,000	241,500,000	
TOTAL											2,557,047,880	3,040,913,811	

**Program dan Kegiatan Perangkat Daerah
Kota Bandung
Tahun 2021**

Unit Organisasi : 7.01.0.00.0.00.08.00 Kecamatan Cibeunying Kidul

Sub Unit Organisasi : 7.01.0.00.0.00.08.06 Kelurahan Pasirlayung

Kode					Urusan/ Bidang Urusan Pemerintahan Daerah Dan Program/ Kegiatan	Prioritas Daerah	Sasaran Daerah	Lokasi	Indikator Kinerja						Pagu Indikatif (Rp.)	Prakiraan Maju (Rp.)	Keterangan
									Capaian Program		Keluaran Sub Kegiatan		Hasil Kegiatan				Prioritas Pembangunan Nasional
									Tolok Ukur	Target	Tolok Ukur	Target	Tolok Ukur	Target			
7	01	01			PROGRAM PENUNJANG URUSAN PEMERINTAHAN DAERAH										14,368,732,774	16,510,341,507	
7	01	01	2.03	02	Penyediaan Jasa Komunikasi, Sumber Daya Air dan Listrik		Meningkatnya kapasitas dan akuntabilitas kinerja birokrasi	Kota Bandung, Cibeunying Kidul, Pasirlayung	Cakupan pelayanan administrasi perkantoran	100 %	Jumlah Laporan Penyediaan Jasa Komunikasi Sumber Daya Air dan Listrik	12 bulan	Rata-rata Nilai Indeks Kepuasan Masyarakat (IKM) Kecamatan Cibeunying Kidul	84.35 Nilai	22,016,110	25,318,526	
7	01	01	2.03	03	Penyediaan Jasa Peralatan dan Perlengkapan Kantor	Prioritas lainnya	Meningkatnya kapasitas dan akuntabilitas kinerja birokrasi	Kota Bandung, Cibeunying Kidul, Pasirlayung	Cakupan pelayanan administrasi perkantoran	100 %	Jumlah laporan jasa bulanan pendukung administrasi perkantoran/teknis perkantoran	12 laporan	Rata-rata Nilai Indeks Kepuasan Masyarakat (IKM) Kecamatan Cibeunying Kidul	84.35 Nilai	60,000,000	69,000,000	
7	01	01	2.03	08	Penyediaan Jasa Kebersihan Kantor		Meningkatnya kapasitas dan akuntabilitas kinerja birokrasi	Semua Kabupaten/Kot a, Semua Kecamatan, Semua Kelurahan	Cakupan pelayanan administrasi perkantoran	100 %	Jumlah Jasa Kebersihan Kantor yang dibayarkan	1 jenis	Rata-rata Nilai Indeks Kepuasan Masyarakat (IKM) Kecamatan Cibeunying Kidul	84.35 Nilai	18,600,000	21,390,000	
7	01	01	2.03	09	Penyediaan Jasa Perbaikan Peralatan Kerja		Meningkatnya kapasitas dan akuntabilitas kinerja birokrasi	Kota Bandung, Cibeunying Kidul, Pasirlayung	Cakupan pelayanan administrasi perkantoran	100 %	Jumlah Unit Peralatan Kerja yang Diperbaiki	12 bulan	Rata-rata Nilai Indeks Kepuasan Masyarakat (IKM) Kecamatan Cibeunying Kidul	84.35 Nilai	0	0	
7	01	01	2.03	10	Penyediaan Alat Tulis Kantor		Meningkatnya kapasitas dan akuntabilitas kinerja birokrasi	Kota Bandung, Cibeunying Kidul, Pasirlayung	Cakupan pelayanan administrasi perkantoran	100 %	Jumlah jenis Penyediaan Alat Tulis Kantor tersedia	13 jenis	Rata-rata Nilai Indeks Kepuasan Masyarakat (IKM) Kecamatan Cibeunying Kidul	84.35 Nilai	24,584,870	34,889,160	
7	01	01	2.03	11	Penyediaan Barang Cetak dan Penggandaan		Meningkatnya kapasitas dan akuntabilitas kinerja birokrasi	Kota Bandung, Cibeunying Kidul, Pasirlayung	Cakupan pelayanan administrasi perkantoran	100 %	Jumlah jenis barang cetakan dan penggandaan tersedia	1 jenis	Rata-rata Nilai Indeks Kepuasan Masyarakat (IKM) Kecamatan Cibeunying Kidul	84.35 Nilai	1,000,000	1,150,000	
7	01	01	2.03	12	Penyediaan Komponen Instalasi Listrik/Penerangan Bangunan Kantor		Meningkatnya kapasitas dan akuntabilitas kinerja birokrasi	Kota Bandung, Cibeunying Kidul, Pasirlayung	Cakupan pelayanan administrasi perkantoran	100 %	Jumlah Komponen Instalasi Listrik / Penerangan tersedia	3 jenis	Rata-rata Nilai Indeks Kepuasan Masyarakat (IKM) Kecamatan Cibeunying Kidul	84.35 Nilai	505,000	580,750	
7	01	01	2.03	13	Penyediaan Peralatan dan Perlengkapan Kantor		Meningkatnya kapasitas dan akuntabilitas kinerja birokrasi	Kota Bandung, Cibeunying Kidul, Pasirlayung	Cakupan pelayanan administrasi perkantoran	100 %	Jumlah Peralatan dan Perlengkapan Kantor tersedia	1 tahun	Rata-rata Nilai Indeks Kepuasan Masyarakat (IKM) Kecamatan Cibeunying Kidul	84.35 Nilai	0	0	
7	01	01	2.03	14	Penyediaan Peralatan Rumah Tangga		Meningkatnya kapasitas dan akuntabilitas kinerja birokrasi	Kota Bandung, Cibeunying Kidul, Pasirlayung	Cakupan pelayanan administrasi perkantoran	100 %	Jumlah jenis peralatan Rumah Tangga tersedia	7 jenis	Rata-rata Nilai Indeks Kepuasan Masyarakat (IKM) Kecamatan Cibeunying Kidul	84.35 Nilai	4,059,300	4,668,195	
7	01	01	2.03	15	Penyediaan Bahan Bacaan dan Peraturan Perundang-Undangan		Meningkatnya kapasitas dan akuntabilitas kinerja birokrasi	Kota Bandung, Cibeunying Kidul, Pasirlayung	Cakupan pelayanan administrasi perkantoran	100 %	Jumlah jenis Penyediaan Bahan Bacaan dan Peraturan Perundang Undangan tersedia	1 jenis	Rata-rata Nilai Indeks Kepuasan Masyarakat (IKM) Kecamatan Cibeunying Kidul	84.35 Nilai	1,287,000	1,480,050	
7	01	01	2.03	17	Penyediaan Makanan dan Minuman		Meningkatnya kapasitas dan akuntabilitas kinerja birokrasi	Kota Bandung, Cibeunying Kidul, Pasirlayung	Cakupan pelayanan administrasi perkantoran	100 %	Jumlah Laporan Penyediaan Makanan dan Minuman	12 bulan	Rata-rata Nilai Indeks Kepuasan Masyarakat (IKM) Kecamatan Cibeunying Kidul	84.35 Nilai	9,639,000	23,805,000	
7	01	01	2.03	18	Rapat-Rapat Kordinasi dan Konsultasi ke Luar Daerah		Meningkatnya kapasitas dan akuntabilitas kinerja birokrasi	Kota Bandung, Cibeunying Kidul, Pasirlayung	Cakupan pelayanan administrasi perkantoran	100 %	Jumlah Laporan Perjalanan Dinas dilaksanakan	1 tahun	Rata-rata Nilai Indeks Kepuasan Masyarakat (IKM) Kecamatan Cibeunying Kidul	84.35 Nilai	0	0	
7	01	01	2.03	20	Pengadaan Kendaraan Dinas/Operasional		Meningkatnya kapasitas dan akuntabilitas kinerja birokrasi	Kota Bandung, Cibeunying Kidul, Pasirlayung	Cakupan pelayanan administrasi perkantoran	100 %	Jumlah Unit pengadaan Kendaraan Dinas terrealisasi	1 unit	Rata-rata Nilai Indeks Kepuasan Masyarakat (IKM) Kecamatan Cibeunying Kidul	84.35 Nilai	0	0	

**Program dan Kegiatan Perangkat Daerah
Kota Bandung
Tahun 2021**

Unit Organisasi : 7.01.0.00.0.00.08.00 Kecamatan Cibeunying Kidul

Sub Unit Organisasi : 7.01.0.00.0.00.08.06 Kelurahan Pasirlayung

Kode	Urusan/ Bidang Urusan Pemerintahan Daerah Dan Program/ Kegiatan	Prioritas Daerah	Sasaran Daerah	Lokasi	Indikator Kinerja						Pagu Indikatif (Rp.)	Prakiraan Maju (Rp.)	Keterangan
					Capaian Program		Keluaran Sub Kegiatan		Hasil Kegiatan				
					Tolok Ukur	Target	Tolok Ukur	Target	Tolok Ukur	Target			
7.01.01.2.03.25	Pengadaan Mebeleur		Meningkatnya kapasitas dan akuntabilitas kinerja birokrasi	Kota Bandung, Cibeunying Kidul, Pasirlayung	Cakupan pelayanan administrasi perkantoran	100 %	Jumlah Meubeleur	1 tahun	Rata-rata Nilai Indeks Kepuasan Masyarakat (IKM) Kecamatan Cibeunying Kidul	84.35 Nilai	0	0	
7.01.01.2.03.28	Pemeliharaan Rutin/Berkala Gedung Kantor		Meningkatnya kapasitas dan akuntabilitas kinerja birokrasi	Kota Bandung, Cibeunying Kidul, Pasirlayung	Cakupan pelayanan administrasi perkantoran	100 %	Jumlah Unit Gedung Kantor terpelihara	1 unit	Rata-rata Nilai Indeks Kepuasan Masyarakat (IKM) Kecamatan Cibeunying Kidul	84.35 Nilai	14,960,000	17,204,000	
7.01.01.2.03.30	Pemeliharaan Rutin/Berkala Kendaraan Dinas/Operasional		Meningkatnya kapasitas dan akuntabilitas kinerja birokrasi	Kota Bandung, Cibeunying Kidul, Pasirlayung	Cakupan pelayanan administrasi perkantoran	100 %	Jumlah uni kendaraan dinas / operasional mendapat pemeliharaan	7 unit	Rata-rata Nilai Indeks Kepuasan Masyarakat (IKM) Kecamatan Cibeunying Kidul	84.35 Nilai	68,539,000	71,747,350	
7.01.01.2.03.38	Rehabilitasi Sedang/Berat Rumah Gedung Kantor		Meningkatnya kapasitas dan akuntabilitas kinerja birokrasi	Kota Bandung, Cibeunying Kidul, Pasirlayung	Cakupan pelayanan administrasi perkantoran	100 %	Jumlah unit Gedung Kantor terrehabilitasi	1 tahun	Rata-rata Nilai Indeks Kepuasan Masyarakat (IKM) Kecamatan Cibeunying Kidul	84.35 Nilai	0	0	
7.01.02	PROGRAM PENYELENGGARAAN PEMERINTAHAN DAN PELAYANAN PUBLIK										2,306,788,376	2,863,374,568	
7.01.02.2.01.02	Peningkatan Efektifitas Kegiatan Pemerintahan di Tingkat Kecamatan		Meningkatnya kapasitas dan akuntabilitas kinerja birokrasi	Kota Bandung, Cibeunying Kidul, Pasirlayung	Indeks Kepuasan Masyarakat terhadap Pelayanan Publik	83.50 Nilai	Jumlah Laporan RT RW tepat waktu	12 laporan	Rata-rata Nilai Indeks Kepuasan Masyarakat (IKM) Kecamatan Cibeunying Kidul	84.35 Nilai	3,450,000	3,967,500	
7.01.02.2.02.02	Fasilitasi Percepatan Pencapaian Standar Pelayanan Minimal di Wilayah Kecamatan		Meningkatnya kapasitas dan akuntabilitas kinerja birokrasi	Kota Bandung, Cibeunying Kidul, Pasirlayung	Indeks Kepuasan Masyarakat terhadap Pelayanan Publik	83.50 Nilai	Jumlah Pelayanan Kependudukan yang tidak melebihi waktu di SOP kependudukan	80 %	Rata-rata Nilai Indeks Kepuasan Masyarakat (IKM) Kecamatan Cibeunying Kidul	84.35 Nilai	3,450,000	3,967,500	
7.01.02.2.03.01	Koordinasi/Sinergi dengan Perangkat Daerah dan/atau Instansi Vertikal yang Terkait dalam Pemeliharaan Sarana dan Prasarana Pelayanan Umum		Meningkatnya kapasitas dan akuntabilitas kinerja birokrasi	Kota Bandung, Cibeunying Kidul, Pasirlayung	Indeks Kepuasan Masyarakat terhadap Pelayanan Publik	83.50 Nilai	Persentase Sarana dan prasarana pelayanan publik dalam kondisi baik	80 %	Rata-rata Nilai Indeks Kepuasan Masyarakat (IKM) Kecamatan Cibeunying Kidul	84.35 Nilai	195,000,000	224,250,000	Memperkuat Infrastruktur Untuk Mendukung Pengembangan Ekonomi Dan Pelayanan Dasar
7.01.02.2.04.02	Pelaksanaan Urusan Pemerintahan yang Terkait Dengan Nonperizinan		Meningkatnya kapasitas dan akuntabilitas kinerja birokrasi	Kota Bandung, Cibeunying Kidul, Pasirlayung	Indeks Kepuasan Masyarakat terhadap Pelayanan Publik	83.50 Nilai	Jumlah Koperasi di Tempat Ibadah	4 koperasi	Rata-rata Nilai Indeks Kepuasan Masyarakat (IKM) Kecamatan Cibeunying Kidul	84.35 Nilai	3,450,000	3,967,500	
7.01.02.2.04.03	Pelaksanaan Urusan Pemerintahan yang Terkait Dengan Kewenangan Lain yang Dilimpahkan		Meningkatnya kapasitas dan akuntabilitas kinerja birokrasi	Kota Bandung, Cibeunying Kidul, Pasirlayung	Indeks Kepuasan Masyarakat terhadap Pelayanan Publik	83.50 Nilai	Jumlah Pelaksanaan Urusan Pemerintahan yang Terkait Dengan Kewenangan Lain yang Dilimpahkan bidang kesejahteraan sosial dan pemberdayaan masyarakat	80 %	Rata-rata Nilai Indeks Kepuasan Masyarakat (IKM) Kecamatan Cibeunying Kidul	84.35 Nilai	93,020,000	106,973,000	
7.01.03	PROGRAM PEMBERDAYAAN MASYARAKAT DESA DAN KELURAHAN										9,925,617,363	11,907,402,092	
7.01.03.2.02.02	Pembangunan Sarana dan Prasarana Kelurahan		Meningkatnya kualitas lingkungan hidup Kota Bandung	Kota Bandung, Cibeunying Kidul, Pasirlayung	Tingkat pemberdayaan lembaga kemasyarakatan	79.40 %	Jumlah jenis pelaksanaan Pembangunan Sarana dan Prasarana Lingkup RW terealisasi	70 %	Tingkat Pemberdayaan Lembaga Kemasyarakatan Unggul	61.42 %	598,088,515	687,801,792	Memperkuat Infrastruktur Untuk Mendukung Pengembangan Ekonomi Dan Pelayanan Dasar

**Program dan Kegiatan Perangkat Daerah
Kota Bandung
Tahun 2021**

Unit Organisasi : 7.01.0.00.0.00.08.00 Kecamatan Cibeunying Kidul
Sub Unit Organisasi : 7.01.0.00.0.00.08.06 Kelurahan Pasirlayung

Kode	Kode	Kode	Kode	Kode	Urusan/ Bidang Urusan Pemerintahan Daerah Dan Program/ Kegiatan	Prioritas Daerah	Sasaran Daerah	Lokasi	Indikator Kinerja						Pagu Indikatif (Rp.)	Prakiraan Maju (Rp.)	Keterangan
									Capaian Program		Keluaran Sub Kegiatan		Hasil Kegiatan				
									Tolok Ukur	Target	Tolok Ukur	Target	Tolok Ukur	Target			
7	01	03	2.02	03	Pemberdayaan Masyarakat di Kelurahan		Meningkatnya kualitas lingkungan hidup Kota Bandung	Kota Bandung, Cibeunying Kidul, Pasirlayung	Tingkat pemberdayaan lembaga kemasyarakatan	79.40 %	Jumlah jenis pelaksanaan Pemberdayaan Masyarakat Lingkup LKK terealisasi	100 %	Tingkat Pemberdayaan Lembaga Kemasyarakatan Unggul	61.42 %	896,423,850	1,107,779,878	Memperkuat Infrastruktur Untuk Mendukung Pengembangan Ekonomi Dan Pelayanan Dasar
7	01	04			PROGRAM KOORDINASI KETENTRAMAN DAN KETERTIBAN UMUM										1,728,617,300	1,991,497,895	
7	01	04	2.02	01	Koordinasi/Sinergi Dengan Perangkat Daerah yang Tugas dan Fungsinya di Bidang Penegakan Peraturan Perundang-Undangan dan/atau Kepolisian Negara Republik Indonesia	Peningkatan kualitas lingkungan hidup	Meningkatnya kapasitas dan akuntabilitas kinerja birokrasi	Semua Kabupaten/Kota, Semua Kecamatan, Semua Kelurahan Kota Bandung, Cibeunying Kidul, Pasirlayung	Persentase Siskamling Aktif	75 %	Jumlah orang Waktu	13 orang 12 bulan	Persentase Kelurahan Unggul	50 %	195,000,000	224,250,000	
TOTAL														2,213,072,645	2,634,190,201		

**Program dan Kegiatan Perangkat Daerah
Kota Bandung
Tahun 2021**

Unit Organisasi : 7.01.0.00.0.00.09.00 Kecamatan Cibeunying Kaler
Sub Unit Organisasi : 7.01.0.00.0.00.09.00 Kecamatan Cibeunying Kaler

Kode					Urusan/ Bidang Urusan Pemerintahan Daerah Dan Program/ Kegiatan	Prioritas Daerah	Sasaran Daerah	Lokasi	Indikator Kinerja						Pagu Indikatif (Rp.)	Prakiraan Maju (Rp.)	Keterangan	
									Capaian Program		Keluaran Sub Kegiatan		Hasil Kegiatan				Prioritas Pembangunan Nasional	
									Tolok Ukur	Target	Tolok Ukur	Target	Tolok Ukur	Target				
7					UNSUR KEWILAYAHAN													
7	01				KECAMATAN											19,293,517,160	23,244,294,375	
7	01	01			PROGRAM PENUNJANG URUSAN PEMERINTAHAN DAERAH											11,528,257,548	13,977,385,178	
7	01	01	2.02		Administrasi Keuangan											9,932,226,273	12,104,907,138	
7	01	01	2.02	01	Penyediaan Gaji dan Tunjangan ASN	Pemulihan Perekonomian Kota	Meningkatnya Derajat Kesehatan Masyarakat	Semua Kabupaten/Kota, Semua Kecamatan, Semua Kelurahan Kota Bandung, Cibeunying Kaler, Cigadung	Presentase Sarana dan Prasarana dalam Kondisi/ Berfungsi Baik	20 %	Jumlah bulan pembayaran gaji dan tunjangan ASN Kecamatan Cibeunying Kaler	14 bulan	Rata-rata Indeks Kepuasan Masyarakat (IKM) Kecamatan Cibeunying Kaler	86.3 nilai	9,932,226,273	12,104,907,138		
7	01	01	2.03		Administrasi Umum											1,544,675,025	1,813,418,353	
7	01	01	2.03	02	Penyediaan Jasa Komunikasi, Sumber Daya Air dan Listrik	Prioritas lainnya	Meningkatnya kapasitas dan akuntabilitas kinerja birokrasi	Kota Bandung, Cibeunying Kaler, Semua Kelurahan	Cakupan Kegiatan Penunjang Urusan Pemerintahan Daerah	100 %	Jumlah penyediaan Jasa Komunikasi, Sumber Daya Air dan atau Listrik	12 bulan	Rata-rata Indeks Kepuasan Masyarakat (IKM) Kecamatan Cibeunying Kaler	86.3 nilai	99,044,400	113,901,060		
7	01	01	2.03	03	Penyediaan Jasa Peralatan dan Perlengkapan Kantor	Prioritas lainnya	Meningkatnya kapasitas dan akuntabilitas kinerja birokrasi	Kota Bandung, Cibeunying Kaler, Cigadung	Cakupan Kegiatan Penunjang Urusan Pemerintahan Daerah	100 %	Jumlah Jenis Jasa Peralatan dan Perlengkapan Kantor yang tersedia	2 jasa	Rata-rata Indeks Kepuasan Masyarakat (IKM) Kecamatan Cibeunying Kaler	86.3 nilai	148,851,130	171,178,800		
7	01	01	2.03	06	Penyediaan Jasa Pemeliharaan dan Perizinan Kendaraan Dinas/Operasional	Prioritas lainnya	Meningkatnya kapasitas dan akuntabilitas kinerja birokrasi	Kota Bandung, Cibeunying Kaler, Cigadung	Cakupan Kegiatan Penunjang Urusan Pemerintahan Daerah	100 %	Jumlah Laporan bulanan penyediaan jasa pemeliharaan dan perizinan kendaraan Dinas/Operasional	12 laporan	Rata-rata Indeks Kepuasan Masyarakat (IKM) Kecamatan Cibeunying Kaler	86.3 nilai	4,245,000	4,881,750		
7	01	01	2.03	08	Penyediaan Jasa Kebersihan Kantor	Prioritas lainnya	Meningkatnya kapasitas dan akuntabilitas kinerja birokrasi	Kota Bandung, Cibeunying Kaler, Semua Kelurahan	Cakupan Kegiatan Penunjang Urusan Pemerintahan Daerah	100 %	Jumlah Jasa Kebersihan Kantor bulanan	12 bulan	Rata-rata Indeks Kepuasan Masyarakat (IKM) Kecamatan Cibeunying Kaler	86.3 nilai	78,600,000	90,390,000		
7	01	01	2.03	09	Penyediaan Jasa Perbaikan Peralatan Kerja	Prioritas lainnya	Meningkatnya kapasitas dan akuntabilitas kinerja birokrasi	Kota Bandung, Cibeunying Kaler, Semua Kelurahan	Cakupan Kegiatan Penunjang Urusan Pemerintahan Daerah	100 %	Jumlah Laporan bulanan penyediaan jasa perbaikan peralatan kerja	12 laporan	Rata-rata Indeks Kepuasan Masyarakat (IKM) Kecamatan Cibeunying Kaler	86.3 nilai	2,450,000	2,817,500		
7	01	01	2.03	10	Penyediaan Alat Tulis Kantor	Prioritas lainnya	Meningkatnya kapasitas dan akuntabilitas kinerja birokrasi	Kota Bandung, Cibeunying Kaler, Cigadung	Cakupan Kegiatan Penunjang Urusan Pemerintahan Daerah	100 %	Ketersediaan Alat Tulis Kantor	20 %	Rata-rata Indeks Kepuasan Masyarakat (IKM) Kecamatan Cibeunying Kaler	86.3 nilai	46,424,070	53,387,680		
7	01	01	2.03	11	Penyediaan Barang Cetak dan Penggandaan	Prioritas lainnya	Meningkatnya kapasitas dan akuntabilitas kinerja birokrasi	Kota Bandung, Cibeunying Kaler, Cigadung	Cakupan Kegiatan Penunjang Urusan Pemerintahan Daerah	100 %	Ketersediaan Barang Cetak dan Penggandaan	20 %	Rata-rata Indeks Kepuasan Masyarakat (IKM) Kecamatan Cibeunying Kaler	86.3 nilai	10,579,650	12,166,597		
7	01	01	2.03	12	Penyediaan Komponen Instalasi Listrik/Penerangan Bangunan Kantor	Prioritas lainnya	Meningkatnya kapasitas dan akuntabilitas kinerja birokrasi	Kota Bandung, Cibeunying Kaler, Cigadung	Cakupan Kegiatan Penunjang Urusan Pemerintahan Daerah	100 %	Ketersediaan Komponen Instalasi Listrik / Penerangan Bangunan Kantor	20 %	Rata-rata Indeks Kepuasan Masyarakat (IKM) Kecamatan Cibeunying Kaler	86.3 nilai	2,923,800	3,362,370		
7	01	01	2.03	14	Penyediaan Peralatan Rumah Tangga	Prioritas lainnya	Meningkatnya kapasitas dan akuntabilitas kinerja birokrasi	Kota Bandung, Cibeunying Kaler, Semua Kelurahan	Cakupan Kegiatan Penunjang Urusan Pemerintahan Daerah	100 %	Ketersediaan Peralatan Rumah Tangga	20 %	Rata-rata Indeks Kepuasan Masyarakat (IKM) Kecamatan Cibeunying Kaler	86.3 nilai	5,612,640	6,454,536		
7	01	01	2.03	15	Penyediaan Bahan Bacaan dan Peraturan Perundang-Undangan	Prioritas lainnya	Meningkatnya kapasitas dan akuntabilitas kinerja birokrasi	Kota Bandung, Cibeunying Kaler, Semua Kelurahan	Cakupan Kegiatan Penunjang Urusan Pemerintahan Daerah	100 %	Ketersediaan bahan bacaan dan peraturan perundang - undangan	20 %	Rata-rata Indeks Kepuasan Masyarakat (IKM) Kecamatan Cibeunying Kaler	86.3 nilai	8,316,000	9,563,400		
7	01	01	2.03	17	Penyediaan Makanan dan Minuman	Prioritas lainnya	Meningkatnya kapasitas dan akuntabilitas kinerja birokrasi	Kota Bandung, Cibeunying Kaler, Cigadung	Cakupan Kegiatan Penunjang Urusan Pemerintahan Daerah	100 %	Ketersediaan Makanan dan minuman	20 %	Rata-rata Indeks Kepuasan Masyarakat (IKM) Kecamatan Cibeunying Kaler	86.3 nilai	50,293,100	77,595,100		
7	01	01	2.03	18	Rapat-Rapat Kordinasi dan Konsultasi ke Luar Daerah	Prioritas lainnya	Meningkatnya kapasitas dan akuntabilitas kinerja birokrasi	Kota Bandung, Cibeunying Kaler, Semua Kelurahan	Cakupan Kegiatan Penunjang Urusan Pemerintahan Daerah	100 %	Jumlah Pelaksana/ peserta rapat- rapat koordinasi dan konsultasi ke luar daerah	2 orang	Rata-rata Indeks Kepuasan Masyarakat (IKM) Kecamatan Cibeunying Kaler	86.3 nilai	8,113,000	13,569,540		

**Program dan Kegiatan Perangkat Daerah
Kota Bandung
Tahun 2021**

Unit Organisasi : 7.01.0.00.0.00.09.00 Kecamatan Cibeunying Kaler
Sub Unit Organisasi : 7.01.0.00.0.00.09.00 Kecamatan Cibeunying Kaler

Kode	Urusan/ Bidang Urusan Pemerintahan Daerah Dan Program/ Kegiatan	Prioritas Daerah	Sasaran Daerah	Lokasi	Indikator Kinerja						Pagu Indikatif (Rp.)	Prakiraan Maju (Rp.)	Keterangan
					Capaian Program		Keluaran Sub Kegiatan		Hasil Kegiatan				Prioritas Pembangunan Nasional
					Tolok Ukur	Target	Tolok Ukur	Target	Tolok Ukur	Target			
7.01.01.2.03.28	Pemeliharaan Rutin/Berkala Gedung Kantor	Prioritas lainnya	Meningkatnya kapasitas dan akuntabilitas kinerja birokrasi	Kota Bandung, Cibeunying Kaler, Semua Kelurahan	Cakupan Kegiatan Penunjang Urusan Pemerintahan Daerah	100 %	Jumlah Unit Gedung Kantor Terpelihara	1 Unit	Rata-rata Indeks Kepuasan Masyarakat (IKM) Kecamatan Cibeunying Kaler	86.3 nilai	27,957,985	32,151,683	
7.01.01.2.03.30	Pemeliharaan Rutin/Berkala Kendaraan Dinas/Operasional	Prioritas lainnya	Meningkatnya kapasitas dan akuntabilitas kinerja birokrasi	Kota Bandung, Cibeunying Kaler, Semua Kelurahan	Cakupan Kegiatan Penunjang Urusan Pemerintahan Daerah	100 %	Jumlah Unit Kendaraan Dinas/Operasional terpelihara	18 Unit	Rata-rata Indeks Kepuasan Masyarakat (IKM) Kecamatan Cibeunying Kaler	86.3 nilai	148,300,700	170,545,805	
7.01.01.2.04	Peningkatan Disiplin dan Kapasitas Sumber Daya Aparatur										51,356,250	59,059,687	
7.01.01.2.04.02	Pengadaan Pakaian Dinas Beserta Perlengkapannya	Prioritas lainnya	Meningkatnya kapasitas dan akuntabilitas kinerja birokrasi	Kota Bandung, Cibeunying Kaler, Semua Kelurahan	Persentase pemenuhan prasarana kedisiplinan pegawai	100 %	Jumlah stel pakaian dinas tersedia	60 stel	Rata-rata Indeks Kepuasan Masyarakat (IKM) Kecamatan Cibeunying Kaler	86.3 nilai	51,356,250	59,059,687	
7.01.02	PROGRAM PENYELENGGARAAN PEMERINTAHAN DAN PELAYANAN PUBLIK										3,791,519,650	4,400,212,397	
7.01.02.2.01	Koordinasi Penyelenggaraan Kegiatan Pemerintahan di Tingkat Kecamatan										1,455,312,000	1,681,992,300	
7.01.02.2.01.02	Peningkatan Efektifitas Kegiatan Pemerintahan di Tingkat Kecamatan	Prioritas lainnya	Meningkatnya kapasitas dan akuntabilitas kinerja birokrasi	Kota Bandung, Cibeunying Kaler, Semua Kelurahan	Indeks Kepuasan Masyarakat terhadap Pelayanan Publik	83.50 Nilai	Jumlah Laporan RT RW tepat waktu	12 laporan	Rata-rata Indeks Kepuasan Masyarakat (IKM) Kecamatan Cibeunying Kaler	86.3 nilai	4,922,000	8,063,800	Meningkatkan Sumber Daya Manusia Yang Berkualitas Dan Berdaya Saing
7.01.02.2.02	Penyelenggaraan Urusan Pemerintahan yang tidak Dilaksanakan oleh Unit Kerja Perangkat Daerah yang Ada di Kecamatan										305,829,900	364,398,660	
7.01.02.2.02.02	Fasilitasi Percepatan Pencapaian Standar Pelayanan Minimal di Wilayah Kecamatan	Prioritas lainnya	Meningkatnya kapasitas dan akuntabilitas kinerja birokrasi	Kota Bandung, Cibeunying Kaler, Semua Kelurahan	Indeks Kepuasan Masyarakat terhadap Pelayanan Publik	83.50 Nilai	jumlah Pelayanan kependudukan yang tidak melebihi waktu di SOP kependudukan	5 jenis	Rata-rata Indeks Kepuasan Masyarakat (IKM) Kecamatan Cibeunying Kaler	86.3 nilai	221,857,000	258,601,650	Meningkatkan Sumber Daya Manusia Yang Berkualitas Dan Berdaya Saing
7.01.02.2.02.03	Peningkatan Efektifitas Pelaksanaan Pelayanan Kepada Masyarakat di Wilayah Kecamatan	Prioritas lainnya	Meningkatnya kapasitas dan akuntabilitas kinerja birokrasi	Semua Kabupaten/Kot a, Semua Kecamatan, Semua Kelurahan Kota Bandung, Cibeunying Kaler, Semua Kelurahan	Indeks Kepuasan Masyarakat terhadap Pelayanan Publik	83.50 Nilai	Jumlah laporan peningkatan efektifitas pelayanan kepada masyarakat di wilayah kecamatan	12 laporan	Rata-rata Indeks Kepuasan Masyarakat (IKM) Kecamatan Cibeunying Kaler	86.3 nilai	83,972,900	105,797,010	Meningkatkan Sumber Daya Manusia Yang Berkualitas Dan Berdaya Saing
7.01.02.2.03	Koordinasi Pemeliharaan Prasarana dan Sarana Pelayanan Umum										1,558,875,250	1,801,387,887	
7.01.02.2.03.01	Koordinasi/Sinergi dengan Perangkat Daerah dan/atau Instansi Vertikal yang Terkait dalam Pemeliharaan Sarana dan Prasarana Pelayanan Umum	Prioritas lainnya	Meningkatnya kapasitas dan akuntabilitas kinerja birokrasi	Kota Bandung, Semua Kecamatan, Semua Kelurahan	Indeks Kepuasan Masyarakat terhadap Pelayanan Publik	83.50 Nilai	Jumlah laporan pelaksanaan pemeliharaan Prasarana dan Sarana Pelayanan Umum	12 laporan	Rata-rata Indeks Kepuasan Masyarakat (IKM) Kecamatan Cibeunying Kaler	86.3 nilai	185,915,490	215,890,063	Meningkatkan Sumber Daya Manusia Yang Berkualitas Dan Berdaya Saing
7.01.02.2.04	Pelaksanaan Urusan Pemerintahan yang Dilimpahkan kepada Camat										471,502,500	552,433,550	
7.01.02.2.04.02	Pelaksanaan Urusan Pemerintahan yang Terkait Dengan Nonperizinan	Prioritas lainnya	Meningkatnya kapasitas dan akuntabilitas kinerja birokrasi	Kota Bandung, Cibeunying Kaler, Semua Kelurahan	Indeks Kepuasan Masyarakat terhadap Pelayanan Publik	83.50 Nilai	Jumlah laporan pelaksanaan urusan pemerintahan yang terkait dengan nonperizinan	12 laporan	Rata-rata Indeks Kepuasan Masyarakat (IKM) Kecamatan Cibeunying Kaler	86.3 nilai	6,928,500	9,163,200	Meningkatkan Sumber Daya Manusia Yang Berkualitas Dan Berdaya Saing
7.01.02.2.04.03	Pelaksanaan Urusan Pemerintahan yang Terkait Dengan Kewenangan Lain yang Dilimpahkan	Prioritas lainnya	Meningkatnya kapasitas dan akuntabilitas kinerja birokrasi	Kota Bandung, Cibeunying Kaler, Semua Kelurahan	Indeks Kepuasan Masyarakat terhadap Pelayanan Publik	83.50 Nilai	Jumlah laporan Pelaksanaan urusan pemerintahan yang terkait dengan kewenanga lain yang dilimpahkan	12 laporan	Rata-rata Indeks Kepuasan Masyarakat (IKM) Kecamatan Cibeunying Kaler	86.3 nilai	98,079,000	117,218,350	Meningkatkan Sumber Daya Manusia Yang Berkualitas Dan Berdaya Saing
7.01.04	PROGRAM KOORDINASI KETENTRAMAN DAN KETERTIBAN UMUM										1,006,322,650	1,167,821,147	
7.01.04.2.02	Koordinasi Penerapan dan Penegakan Perda dan Perkada										1,006,322,650	1,167,821,147	

**Program dan Kegiatan Perangkat Daerah
Kota Bandung
Tahun 2021**

Unit Organisasi : 7.01.0.00.0.00.09.00 Kecamatan Cibeunying Kaler
Sub Unit Organisasi : 7.01.0.00.0.00.09.00 Kecamatan Cibeunying Kaler

Kode	Urusan/ Bidang Urusan Pemerintahan Daerah Dan Program/ Kegiatan	Prioritas Daerah	Sasaran Daerah	Lokasi	Indikator Kinerja						Pagu Indikatif (Rp.)	Prakiraan Maju (Rp.)	Keterangan
					Capaian Program		Keluaran Sub Kegiatan		Hasil Kegiatan				Prioritas Pembangunan Nasional
					Tolok Ukur	Target	Tolok Ukur	Target	Tolok Ukur	Target			
7 01 04 2.02 01	Koordinasi/Sinergi Dengan Perangkat Daerah yang Tugas dan Fungsinya di Bidang Penegakan Peraturan Perundang-Undangan dan/atau Kepolisian Negara Republik Indonesia	Prioritas lainnya	Meningkatnya kapasitas dan akuntabilitas kinerja birokrasi	Kota Bandung, Cibeunying Kaler, Semua Kelurahan	Persentase Siskamling Aktif	75 %	Jumlah laporan pelaksanaan perlindungan masyarakat	12 laporan	Persentase kelurahan unggul	50 %	403,822,650	474,946,147	Meningkatkan Sumber Daya Manusia Yang Berkualitas Dan Berdaya Saing
TOTAL											11,630,791,538	14,115,612,866	

**Program dan Kegiatan Perangkat Daerah
Kota Bandung
Tahun 2021**

Unit Organisasi : 7.01.0.00.0.00.09.00 Kecamatan Cibeunying Kaler
Sub Unit Organisasi : 7.01.0.00.0.00.09.01 Kelurahan Cihaur Geulis

Kode	Urusan/ Bidang Urusan Pemerintahan Daerah Dan Program/ Kegiatan	Prioritas Daerah	Sasaran Daerah	Lokasi	Indikator Kinerja						Pagu Indikatif (Rp.)	Prakiraan Maju (Rp.)	Keterangan				
					Capaian Program		Keluaran Sub Kegiatan		Hasil Kegiatan								
					Tolok Ukur	Target	Tolok Ukur	Target	Tolok Ukur	Target			Prioritas Pembangunan Nasional				
7	01	01			PROGRAM PENUNJANG URUSAN PEMERINTAHAN DAERAH						11,528,257,548	13,977,385,178					
7	01	01	2.03	02	Penyediaan Jasa Komunikasi, Sumber Daya Air dan Listrik	Prioritas lainnya	Meningkatnya kapasitas dan akuntabilitas kinerja birokrasi	Kota Bandung, Cibeunying Kaler, Cihaur Geulis	Cakupan Kegiatan Penunjang Urusan Pemerintahan Daerah	100 %	Jumlah penyediaan Jasa Komunikasi, Sumber Daya Air dan atau Listrik	12 bulan	Rata-rata Indeks Kepuasan Masyarakat (IKM) Kecamatan Cibeunying Kaler	86.3 nilai	18,189,600	20,918,040	
7	01	01	2.03	09	Penyediaan Jasa Perbaikan Peralatan Kerja	Prioritas lainnya	Meningkatnya kapasitas dan akuntabilitas kinerja birokrasi	Kota Bandung, Cibeunying Kaler, Cihaur Geulis	Cakupan Kegiatan Penunjang Urusan Pemerintahan Daerah	100 %	Jumlah Laporan bulanan penyediaan jasa perbaikan peralatan kerja	12 laporan	Rata-rata Indeks Kepuasan Masyarakat (IKM) Kecamatan Cibeunying Kaler	86.3 nilai	5,370,000	6,175,500	
7	01	01	2.03	10	Penyediaan Alat Tulis Kantor	Prioritas lainnya	Meningkatnya kapasitas dan akuntabilitas kinerja birokrasi	Kota Bandung, Cibeunying Kaler, Cihaur Geulis	Cakupan Kegiatan Penunjang Urusan Pemerintahan Daerah	100 %	Ketersediaan Alat Tulis Kantor	20 %	Rata-rata Indeks Kepuasan Masyarakat (IKM) Kecamatan Cibeunying Kaler	86.3 nilai	11,324,300	13,022,945	
7	01	01	2.03	11	Penyediaan Barang Cetak dan Penggandaan	Prioritas lainnya	Meningkatnya kapasitas dan akuntabilitas kinerja birokrasi	Kota Bandung, Cibeunying Kaler, Cihaur Geulis	Cakupan Kegiatan Penunjang Urusan Pemerintahan Daerah	100 %	Ketersediaan Barang Cetak dan Penggandaan	20 %	Rata-rata Indeks Kepuasan Masyarakat (IKM) Kecamatan Cibeunying Kaler	86.3 nilai	6,821,000	7,844,150	
7	01	01	2.03	13	Penyediaan Peralatan dan Perlengkapan Kantor	Prioritas lainnya	Meningkatnya kapasitas dan akuntabilitas kinerja birokrasi	Kota Bandung, Cibeunying Kaler, Cihaur Geulis	Cakupan Kegiatan Penunjang Urusan Pemerintahan Daerah	100 %	jumlah bulan penyediaan jasa peralatan dan perlengkapan kantor	12 Bulan	Rata-rata Indeks Kepuasan Masyarakat (IKM) Kecamatan Cibeunying Kaler	86.3 nilai	152,040,500	174,846,575	
7	01	01	2.03	15	Penyediaan Bahan Bacaan dan Peraturan Perundang-Undangan	Prioritas lainnya	Meningkatnya kapasitas dan akuntabilitas kinerja birokrasi	Kota Bandung, Cibeunying Kaler, Cihaur Geulis	Cakupan Kegiatan Penunjang Urusan Pemerintahan Daerah	100 %	Ketersediaan bahan bacaan dan peraturan perundang - undangan	20 %	Rata-rata Indeks Kepuasan Masyarakat (IKM) Kecamatan Cibeunying Kaler	86.3 nilai	1,080,000	1,242,000	
7	01	01	2.03	17	Penyediaan Makanan dan Minuman	Prioritas lainnya	Meningkatnya kapasitas dan akuntabilitas kinerja birokrasi	Kota Bandung, Cibeunying Kaler, Cihaur Geulis	Cakupan Kegiatan Penunjang Urusan Pemerintahan Daerah	100 %	Ketersediaan Makanan dan minuman	20 %	Rata-rata Indeks Kepuasan Masyarakat (IKM) Kecamatan Cibeunying Kaler	86.3 nilai	22,703,800	35,786,620	
7	01	01	2.03	28	Pemeliharaan Rutin/Berkala Gedung Kantor	Prioritas lainnya	Meningkatnya kapasitas dan akuntabilitas kinerja birokrasi	Kota Bandung, Cibeunying Kaler, Cihaur Geulis	Cakupan Kegiatan Penunjang Urusan Pemerintahan Daerah	100 %	Jumlah Unit Gedung Kantor terpelihara	1 Unit	Rata-rata Indeks Kepuasan Masyarakat (IKM) Kecamatan Cibeunying Kaler	86.3 nilai	0	0	
7	01	01	2.03	30	Pemeliharaan Rutin/Berkala Kendaraan Dinas/Operasional	Prioritas lainnya	Meningkatnya kapasitas dan akuntabilitas kinerja birokrasi	Kota Bandung, Cibeunying Kaler, Cihaur Geulis	Cakupan Kegiatan Penunjang Urusan Pemerintahan Daerah	100 %	Jumlah Unit Kendaraan Dinas/Operasional terpelihara	6 Unit	Rata-rata Indeks Kepuasan Masyarakat (IKM) Kecamatan Cibeunying Kaler	86.3 nilai	34,136,000	39,256,400	
7	01	02			PROGRAM PENYELENGGARAAN PEMERINTAHAN DAN PELAYANAN PUBLIK						3,791,519,650	4,400,212,397					
7	01	02	2.01	02	Peningkatan Efektifitas Kegiatan Pemerintahan di Tingkat Kecamatan	Prioritas lainnya	Meningkatnya kapasitas dan akuntabilitas kinerja birokrasi	Kota Bandung, Cibeunying Kaler, Cihaur Geulis	Indeks Kepuasan Masyarakat terhadap Pelayanan Publik	83.50 Nilai	Jumlah Laporan RT/RW	12 Laporan	Rata-rata Indeks Kepuasan Masyarakat (IKM) Kecamatan Cibeunying Kaler	86.3 nilai	316,800,000	364,320,000	Meningkatkan Sumber Daya Manusia Yang Berkualitas Dan Berdaya Saing
7	01	02	2.03	01	Koordinasi/Sinergi dengan Perangkat Daerah dan/atau Instansi Vertikal yang Terkait dalam Pemeliharaan Sarana dan Prasarana Pelayanan Umum	Prioritas lainnya	Meningkatnya kapasitas dan akuntabilitas kinerja birokrasi	Kota Bandung, Cibeunying Kaler, Cihaur Geulis	Indeks Kepuasan Masyarakat terhadap Pelayanan Publik	83.50 Nilai	Jumlah Pelaksanaan Pemeliharaan Prasarana dan Sarana Pelayanan Umum	12 Laporan	Rata-rata Indeks Kepuasan Masyarakat (IKM) Kecamatan Cibeunying Kaler	86.3 nilai	306,320,800	352,268,920	Meningkatkan Sumber Daya Manusia Yang Berkualitas Dan Berdaya Saing
7	01	02	2.04	03	Pelaksanaan Urusan Pemerintahan yang Terkait Dengan Kewenangan Lain yang Dilimpahkan	Prioritas lainnya	Meningkatnya kapasitas dan akuntabilitas kinerja birokrasi	Kota Bandung, Cibeunying Kaler, Cihaur Geulis	Indeks Kepuasan Masyarakat terhadap Pelayanan Publik	83.50 Nilai	Jumlah Pelaksanaan Urusan Pemerintahan yang Terkait dengan Kewenangan Lain yang Dilimpahkan Bidang Kesejahteraan Sosial dan Pemerintahan	12 Bulan	Rata-rata Indeks Kepuasan Masyarakat (IKM) Kecamatan Cibeunying Kaler	86.3 nilai	86,520,000	99,498,000	Meningkatkan Sumber Daya Manusia Yang Berkualitas Dan Berdaya Saing
7	01	03			PROGRAM PEMBERDAYAAN MASYARAKAT DESA DAN KELURAHAN						2,967,417,312	3,698,875,653					

**Program dan Kegiatan Perangkat Daerah
Kota Bandung
Tahun 2021**

Unit Organisasi : 7.01.0.00.0.00.09.00 Kecamatan Cibeunying Kaler

Sub Unit Organisasi : 7.01.0.00.0.00.09.01 Kelurahan Cihaur Geulis

Kode	Kode	Kode	Kode	Kode	Urusan/ Bidang Urusan Pemerintahan Daerah Dan Program/ Kegiatan	Prioritas Daerah	Sasaran Daerah	Lokasi	Indikator Kinerja				Pagu Indikatif (Rp.)	Prakiraan Maju (Rp.)	Keterangan		
									Capaian Program		Keluaran Sub Kegiatan				Hasil Kegiatan		Prioritas Pembangunan Nasional
									Tolok Ukur	Target	Tolok Ukur	Target			Tolok Ukur	Target	
7	01	03	2.02	02	Pembangunan Sarana dan Prasarana Kelurahan	Prioritas lainnya	Meningkatnya kualitas lingkungan hidup Kota Bandung	Semua Kabupaten/Kota, Semua Kecamatan, Semua Kelurahan Kota Bandung, Cibeunying Kaler, Cihaur Geulis	Tingkat pemberdayaan lembaga kemasyarakatan	79.40 %	Jumlah Pelaksanaan Pembangunan Sarana dan Prasarana Kelurahan Lingkup LKK	4 Laporan	Tingkat Pemberdayaan Lembaga Kemasyarakatan Unggul	24.3 %	281,975,000	324,271,250	Meningkatkan Sumber Daya Manusia Yang Berkualitas Dan Berdaya Saing
7	01	03	2.02	03	Pemberdayaan Masyarakat di Kelurahan	Prioritas lainnya	Meningkatnya kualitas lingkungan hidup Kota Bandung	Kota Bandung, Cibeunying Kaler, Cihaur Geulis	Tingkat pemberdayaan lembaga kemasyarakatan	79.40 %	Jumlah Pelaksanaan Pemberdayaan Masyarakat Lingkup LKK	4 LKK	Tingkat Pemberdayaan Lembaga Kemasyarakatan Unggul	24.3 %	551,585,210	710,808,686	Meningkatkan Sumber Daya Manusia Yang Berkualitas Dan Berdaya Saing
7	01	04			PROGRAM KOORDINASI KETENTRAMAN DAN KETERTIBAN UMUM										1,006,322,650	1,167,821,147	
7	01	04	2.02	01	Koordinasi/Sinergi Dengan Perangkat Daerah yang Tugas dan Fungsinya di Bidang Penegakan Peraturan Perundang-Undangan dan/atau Kepolisian Negara Republik Indonesia	Prioritas lainnya	Meningkatnya kapasitas dan akuntabilitas kinerja birokrasi	Kota Bandung, Cibeunying Kaler, Cihaur Geulis	Persentase Siskamling Aktif	75 %	Jumlah pelaksanaan aktifitas Perlindungan Masyarakat (Kelurahan/RW)	12 Laporan	Persentase kelurahan unggul	50 %	120,000,000	138,000,000	Meningkatkan Sumber Daya Manusia Yang Berkualitas Dan Berdaya Saing
											TOTAL	1,914,866,210	2,288,259,086				

**Program dan Kegiatan Perangkat Daerah
Kota Bandung
Tahun 2021**

**Unit Organisasi : 7.01.0.00.0.00.09.00 Kecamatan Cibeunying Kaler
Sub Unit Organisasi : 7.01.0.00.0.00.09.02 Kelurahan Sukaluyu**

Kode	Urusan/ Bidang Urusan Pemerintahan Daerah Dan Program/ Kegiatan	Prioritas Daerah	Sasaran Daerah	Lokasi	Indikator Kinerja						Pagu Indikatif (Rp.)	Prakiraan Maju (Rp.)	Keterangan				
					Capaian Program		Keluaran Sub Kegiatan		Hasil Kegiatan								
					Tolok Ukur	Target	Tolok Ukur	Target	Tolok Ukur	Target			Prioritas Pembangunan Nasional				
7	01	01			PROGRAM PENUNJANG URUSAN PEMERINTAHAN DAERAH						11,528,257,548	13,977,385,178					
7	01	01	2.03	02	Penyediaan Jasa Komunikasi, Sumber Daya Air dan Listrik	Prioritas lainnya	Meningkatnya kapasitas dan akuntabilitas kinerja birokrasi	Kota Bandung, Semua Kecamatan, Semua Kelurahan	Cakupan Kegiatan Penunjang Urusan Pemerintahan Daerah	100 %	Jumlah penyediaan Jasa Komunikasi, Sumber Daya Air dan atau Listrik	12 bulan	Rata-rata Indeks Kepuasan Masyarakat (IKM) Kecamatan Cibeunying Kaler	86.3 nilai	18,216,000	20,948,400	
7	01	01	2.03	03	Penyediaan Jasa Peralatan dan Perlengkapan Kantor	Prioritas lainnya	Meningkatnya kapasitas dan akuntabilitas kinerja birokrasi	Kota Bandung, Semua Kecamatan, Semua Kelurahan	Cakupan Kegiatan Penunjang Urusan Pemerintahan Daerah	100 %	Jumlah Jenis Jasa Peralatan dan Perlengkapan Kantor yang tersedia	2 jasa	Rata-rata Indeks Kepuasan Masyarakat (IKM) Kecamatan Cibeunying Kaler	86.3 nilai	186,000,000	213,900,000	
7	01	01	2.03	06	Penyediaan Jasa Pemeliharaan dan Perizinan Kendaraan Dinas/Operasional	Prioritas lainnya	Meningkatnya kapasitas dan akuntabilitas kinerja birokrasi	Kota Bandung, Cibeunying Kaler, Sukaluyu	Cakupan Kegiatan Penunjang Urusan Pemerintahan Daerah	100 %	Jumlah Laporan bulanan penyediaan jasa pemeliharaan dan perizinan kendaraan Dinas/Operasional	12 laporan	Rata-rata Indeks Kepuasan Masyarakat (IKM) Kecamatan Cibeunying Kaler	86.3 nilai	1,687,600	1,940,740	
7	01	01	2.03	09	Penyediaan Jasa Perbaikan Peralatan Kerja	Prioritas lainnya	Meningkatnya kapasitas dan akuntabilitas kinerja birokrasi	Kota Bandung, Cibeunying Kaler, Sukaluyu	Cakupan Kegiatan Penunjang Urusan Pemerintahan Daerah	100 %	Jumlah Laporan bulanan penyediaan jasa perbaikan peralatan kerja	12 laporan	Rata-rata Indeks Kepuasan Masyarakat (IKM) Kecamatan Cibeunying Kaler	86.3 nilai	2,700,000	3,105,000	
7	01	01	2.03	10	Penyediaan Alat Tulis Kantor	Prioritas lainnya	Meningkatnya kapasitas dan akuntabilitas kinerja birokrasi	Kota Bandung, Cibeunying Kaler, Sukaluyu	Cakupan Kegiatan Penunjang Urusan Pemerintahan Daerah	100 %	Ketersediaan Alat Tulis Kantor	20 %	Rata-rata Indeks Kepuasan Masyarakat (IKM) Kecamatan Cibeunying Kaler	86.3 nilai	10,629,400	12,223,810	
7	01	01	2.03	11	Penyediaan Barang Cetak dan Penggandaan	Prioritas lainnya	Meningkatnya kapasitas dan akuntabilitas kinerja birokrasi	Kota Bandung, Cibeunying Kaler, Sukaluyu	Cakupan Kegiatan Penunjang Urusan Pemerintahan Daerah	100 %	Ketersediaan Barang Cetak dan Penggandaan	20 %	Rata-rata Indeks Kepuasan Masyarakat (IKM) Kecamatan Cibeunying Kaler	86.3 nilai	1,874,300	2,155,445	
7	01	01	2.03	12	Penyediaan Komponen Instalasi Listrik/Penerangan Bangunan Kantor	Prioritas lainnya	Meningkatnya kapasitas dan akuntabilitas kinerja birokrasi	Kota Bandung, Cibeunying Kaler, Sukaluyu	Cakupan Kegiatan Penunjang Urusan Pemerintahan Daerah	100 %	Ketersediaan Komponen Instalasi Listrik / Penerangan Bangunan Kantor	20 %	Rata-rata Indeks Kepuasan Masyarakat (IKM) Kecamatan Cibeunying Kaler	86.3 nilai	614,400	706,560	
7	01	01	2.03	14	Penyediaan Peralatan Rumah Tangga	Prioritas lainnya	Meningkatnya kapasitas dan akuntabilitas kinerja birokrasi	Kota Bandung, Cibeunying Kaler, Sukaluyu	Cakupan Kegiatan Penunjang Urusan Pemerintahan Daerah	100 %	Ketersediaan Peralatan Rumah Tangga	20 %	Rata-rata Indeks Kepuasan Masyarakat (IKM) Kecamatan Cibeunying Kaler	86.3 nilai	504,000	579,600	
7	01	01	2.03	17	Penyediaan Makanan dan Minuman	Prioritas lainnya	Meningkatnya kapasitas dan akuntabilitas kinerja birokrasi	Kota Bandung, Cibeunying Kaler, Sukaluyu	Cakupan Kegiatan Penunjang Urusan Pemerintahan Daerah	100 %	Ketersediaan Makanan dan minuman	20 %	Rata-rata Indeks Kepuasan Masyarakat (IKM) Kecamatan Cibeunying Kaler	86.3 nilai	14,093,200	16,207,180	
7	01	01	2.03	30	Pemeliharaan Rutin/Berkala Kendaraan Dinas/Operasional	Prioritas lainnya	Meningkatnya kapasitas dan akuntabilitas kinerja birokrasi	Kota Bandung, Semua Kecamatan, Semua Kelurahan	Cakupan Kegiatan Penunjang Urusan Pemerintahan Daerah	100 %	Jumlah Unit Kendaraan Dinas/Operasional terpelihara	6 Unit	Rata-rata Indeks Kepuasan Masyarakat (IKM) Kecamatan Cibeunying Kaler	86.3 nilai	27,681,000	31,833,150	
7	01	02			PROGRAM PENYELENGGARAAN PEMERINTAHAN DAN PELAYANAN PUBLIK						3,791,519,650	4,400,212,397					
7	01	02	2.01	02	Peningkatan Efektifitas Kegiatan Pemerintahan di Tingkat Kecamatan	Prioritas lainnya	Meningkatnya kapasitas dan akuntabilitas kinerja birokrasi	Kota Bandung, Cibeunying Kaler, Sukaluyu	Indeks Kepuasan Masyarakat terhadap Pelayanan Publik	83.50 Nilai	Jumlah laporan RT RW tepat waktu	103 Laporan	Rata-rata Indeks Kepuasan Masyarakat (IKM) Kecamatan Cibeunying Kaler	86.3 nilai	397,200,000	456,780,000	Meningkatkan Sumber Daya Manusia Yang Berkualitas Dan Berdaya Saing
7	01	02	2.03	01	Koordinasi/Sinergi dengan Perangkat Daerah dan/atau Instansi Vertikal yang Terkait dalam Pemeliharaan Sarana dan Prasarana Pelayanan Umum	Peningkatan kualitas lingkungan hidup	Meningkatnya kapasitas dan akuntabilitas kinerja birokrasi	Kota Bandung, Cibeunying Kaler, Sukaluyu	Indeks Kepuasan Masyarakat terhadap Pelayanan Publik	83.50 Nilai	Jumlah pelaksanaan pemeliharaan prasarana dan sarana pelayanan umum	12 Kegiatan	Rata-rata Indeks Kepuasan Masyarakat (IKM) Kecamatan Cibeunying Kaler	86.3 nilai	338,044,460	392,470,229	Meningkatkan Sumber Daya Manusia Yang Berkualitas Dan Berdaya Saing
7	01	02	2.04	02	Pelaksanaan Urusan Pemerintahan yang Terkait Dengan Nonperizinan	Pemulihan Perekonomian Kota	Meningkatnya kapasitas dan akuntabilitas kinerja birokrasi	Kota Bandung, Cibeunying Kaler, Sukaluyu	Indeks Kepuasan Masyarakat terhadap Pelayanan Publik	83.50 Nilai	Jumlah koperasi di tempat ibadah	1 Unit	Rata-rata Indeks Kepuasan Masyarakat (IKM) Kecamatan Cibeunying Kaler	86.3 nilai	3,475,000	5,704,000	Meningkatkan Sumber Daya Manusia Yang Berkualitas Dan Berdaya Saing

**Program dan Kegiatan Perangkat Daerah
Kota Bandung
Tahun 2021**

Unit Organisasi : 7.01.0.00.0.00.09.00 Kecamatan Cibeunying Kaler
Sub Unit Organisasi : 7.01.0.00.0.00.09.02 Kelurahan Sukaluyu

Kode					Urusan/ Bidang Urusan Pemerintahan Daerah Dan Program/ Kegiatan	Prioritas Daerah	Sasaran Daerah	Lokasi	Indikator Kinerja						Pagu Indikatif (Rp.)	Prakiraan Maju (Rp.)	Keterangan
									Capaian Program		Keluaran Sub Kegiatan		Hasil Kegiatan				
									Tolok Ukur	Target	Tolok Ukur	Target	Tolok Ukur	Target			
7	01	02	2.04	03	Pelaksanaan Urusan Pemerintahan yang Terkait Dengan Kewenangan Lain yang Dilimpahkan	Prioritas lainnya	Meningkatnya kapasitas dan akuntabilitas kinerja birokrasi	Kota Bandung, Cibeunying Kaler, Sukaluyu	Indeks Kepuasan Masyarakat terhadap Pelayanan Publik	83.50 Nilai	Jumlah pelaksanaan urusan pemerintahan yang terkait dengan kewenangan lain yang dilimpahkan bidang kesejahteraan sosial dan pemberdayaan masyarakat	12 Kegiatan	Rata-rata Indeks Kepuasan Masyarakat (IKM) Kecamatan Cibeunying Kaler	86.3 nilai	61,750,000	71,012,500	Meningkatkan Sumber Daya Manusia Yang Berkualitas Dan Berdaya Saing
7	01	03			PROGRAM PEMBERDAYAAN MASYARAKAT DESA DAN KELURAHAN										2,967,417,312	3,698,875,653	
7	01	03	2.02	02	Pembangunan Sarana dan Prasarana Kelurahan	Infrastruktur kota yang terpadu dan berkualitas	Meningkatnya kualitas lingkungan hidup Kota Bandung	Kota Bandung, Cibeunying Kaler, Sukaluyu	Tingkat pemberdayaan lembaga kemasyarakatan	79.40 %	Jumlah jenis pelaksanaan pembangunan sarana dan prasarana lingkup RW terealisasi	11 jenis	Tingkat Pemberdayaan Lembaga Kemasyarakatan Unggul	24.3 %	218,721,580	251,694,267	Meningkatkan Sumber Daya Manusia Yang Berkualitas Dan Berdaya Saing
7	01	03	2.02	03	Pemberdayaan Masyarakat di Kelurahan	Prioritas lainnya	Meningkatnya kualitas lingkungan hidup Kota Bandung	Kota Bandung, Cibeunying Kaler, Sukaluyu	Tingkat pemberdayaan lembaga kemasyarakatan	79.40 %	Jumlah jenis pelaksanaan pemberdayaan masyarakat lingkup LKK terealisasi	44 jenis	Tingkat Pemberdayaan Lembaga Kemasyarakatan Unggul	24.3 %	508,094,232	636,116,442	Meningkatkan Sumber Daya Manusia Yang Berkualitas Dan Berdaya Saing
7	01	04			PROGRAM KOORDINASI KETENTRAMAN DAN KETERTIBAN UMUM										1,006,322,650	1,167,821,147	
7	01	04	2.02	01	Koordinasi/Sinergi Dengan Perangkat Daerah yang Tugas dan Fungsinya di Bidang Penegakan Peraturan Perundang-Undangan dan/atau Kepolisian Negara Republik Indonesia	Prioritas lainnya	Meningkatnya kapasitas dan akuntabilitas kinerja birokrasi	Kota Bandung, Cibeunying Kaler, Sukaluyu	Persentase Siskamling Aktif	75 %	Jumlah pelaksanaan aktivitas perlindungan masyarakat (kelurahan/RW)	12 Laporan	Persentase kelurahan unggul	50 %	150,000,000	172,500,000	Meningkatkan Sumber Daya Manusia Yang Berkualitas Dan Berdaya Saing
TOTAL															1,941,285,172	2,289,877,323	

**Program dan Kegiatan Perangkat Daerah
Kota Bandung
Tahun 2021**

Unit Organisasi : 7.01.0.00.0.00.09.00 Kecamatan Cibeunying Kaler
Sub Unit Organisasi : 7.01.0.00.0.00.09.03 Kelurahan Neglasari

Kode					Urusan/ Bidang Urusan Pemerintahan Daerah Dan Program/ Kegiatan	Prioritas Daerah	Sasaran Daerah	Lokasi	Indikator Kinerja						Pagu Indikatif (Rp.)	Prakiraan Maju (Rp.)	Keterangan
									Capaian Program		Keluaran Sub Kegiatan		Hasil Kegiatan				
									Tolok Ukur	Target	Tolok Ukur	Target	Tolok Ukur	Target			
7	01	01			PROGRAM PENUNJANG URUSAN PEMERINTAHAN DAERAH										11,528,257,548	13,977,385,178	
7	01	01	2.03	02	Penyediaan Jasa Komunikasi, Sumber Daya Air dan Listrik	Prioritas lainnya	Meningkatnya kapasitas dan akuntabilitas kinerja birokrasi	Kota Bandung, Cibeunying Kaler, Neglasari	Cakupan Kegiatan Penunjang Urusan Pemerintahan Daerah	100 %	Jumlah penyediaan Jasa Komunikasi, Sumber Daya Air dan atau Listrik	12 jasa/bulan	Rata-rata Indeks Kepuasan Masyarakat (IKM) Kecamatan Cibeunying Kaler	86.3 nilai	25,497,050	29,321,607	
7	01	01	2.03	03	Penyediaan Jasa Peralatan dan Perlengkapan Kantor		Meningkatnya kapasitas dan akuntabilitas kinerja birokrasi	Kota Bandung, Cibeunying Kaler, Neglasari	Cakupan Kegiatan Penunjang Urusan Pemerintahan Daerah	100 %	Jumlah Jenis Jasa Peralatan dan Perlengkapan Kantor yang tersedia	2 jasa	Rata-rata Indeks Kepuasan Masyarakat (IKM) Kecamatan Cibeunying Kaler	86.3 nilai	60,000,000	69,000,000	
7	01	01	2.03	06	Penyediaan Jasa Pemeliharaan dan Perizinan Kendaraan Dinas/Operasional		Meningkatnya kapasitas dan akuntabilitas kinerja birokrasi	Kota Bandung, Cibeunying Kaler, Neglasari	Cakupan Kegiatan Penunjang Urusan Pemerintahan Daerah	100 %	Jumlah Laporan bulanan penyediaan jasa pemeliharaan dan perizinan kendaraan Dinas/Operasional	12 laporan	Rata-rata Indeks Kepuasan Masyarakat (IKM) Kecamatan Cibeunying Kaler	86.3 nilai	2,782,000	3,199,300	
7	01	01	2.03	09	Penyediaan Jasa Perbaikan Peralatan Kerja		Meningkatnya kapasitas dan akuntabilitas kinerja birokrasi	Kota Bandung, Cibeunying Kaler, Neglasari	Cakupan Kegiatan Penunjang Urusan Pemerintahan Daerah	100 %	Jumlah Laporan bulanan penyediaan jasa perbaikan peralatan kerja	12 laporan	Rata-rata Indeks Kepuasan Masyarakat (IKM) Kecamatan Cibeunying Kaler	86.3 nilai	2,591,800	2,980,570	
7	01	01	2.03	10	Penyediaan Alat Tulis Kantor		Meningkatnya kapasitas dan akuntabilitas kinerja birokrasi	Kota Bandung, Cibeunying Kaler, Neglasari	Cakupan Kegiatan Penunjang Urusan Pemerintahan Daerah	100 %	Ketersediaan Alat Tulis Kantor	20 %	Rata-rata Indeks Kepuasan Masyarakat (IKM) Kecamatan Cibeunying Kaler	86.3 nilai	8,070,500	9,281,075	
7	01	01	2.03	11	Penyediaan Barang Cetakan dan Penggandaan		Meningkatnya kapasitas dan akuntabilitas kinerja birokrasi	Kota Bandung, Cibeunying Kaler, Neglasari	Cakupan Kegiatan Penunjang Urusan Pemerintahan Daerah	100 %	Ketersediaan Barang Cetakan dan Penggandaan	20 %	Rata-rata Indeks Kepuasan Masyarakat (IKM) Kecamatan Cibeunying Kaler	86.3 nilai	4,257,800	4,896,470	
7	01	01	2.03	12	Penyediaan Komponen Instalasi Listrik/Penerangan Bangunan Kantor		Meningkatnya kapasitas dan akuntabilitas kinerja birokrasi	Kota Bandung, Cibeunying Kaler, Neglasari	Cakupan Kegiatan Penunjang Urusan Pemerintahan Daerah	100 %	Ketersediaan Komponen Instalasi Listrik / Penerangan Bangunan Kantor	20 %	Rata-rata Indeks Kepuasan Masyarakat (IKM) Kecamatan Cibeunying Kaler	86.3 nilai	3,833,000	4,407,950	
7	01	01	2.03	17	Penyediaan Makanan dan Minuman		Meningkatnya kapasitas dan akuntabilitas kinerja birokrasi	Kota Bandung, Cibeunying Kaler, Neglasari	Cakupan Kegiatan Penunjang Urusan Pemerintahan Daerah	100 %	Ketersediaan Makanan dan minuman	20 %	Rata-rata Indeks Kepuasan Masyarakat (IKM) Kecamatan Cibeunying Kaler	86.3 nilai	4,437,000	8,469,750	
7	01	01	2.03	30	Pemeliharaan Rutin/Berkala Kendaraan Dinas/Operasional		Meningkatnya kapasitas dan akuntabilitas kinerja birokrasi	Kota Bandung, Cibeunying Kaler, Neglasari	Cakupan Kegiatan Penunjang Urusan Pemerintahan Daerah	100 %	Jumlah Unit Kendaraan Dinas/Operasional terpelihara	6 unit	Rata-rata Indeks Kepuasan Masyarakat (IKM) Kecamatan Cibeunying Kaler	86.3 nilai	35,700,000	41,055,000	
7	01	02			PROGRAM PENYELENGGARAAN PEMERINTAHAN DAN PELAYANAN PUBLIK										3,791,519,650	4,400,212,397	
7	01	02	2.01	02	Peningkatan Efektifitas Kegiatan Pemerintahan di Tingkat Kecamatan		Meningkatnya kapasitas dan akuntabilitas kinerja birokrasi	Kota Bandung, Cibeunying Kaler, Neglasari	Indeks Kepuasan Masyarakat terhadap Pelayanan Publik	83.50 Nilai	Jumlah Laporan RT RW tepat waktu	12 laporan	Rata-rata Indeks Kepuasan Masyarakat (IKM) Kecamatan Cibeunying Kaler	86.3 nilai	241,000,000	277,150,000	Meningkatkan Sumber Daya Manusia Yang Berkualitas Dan Berdaya Saing
7	01	02	2.03	01	Koordinasi/Sinergi dengan Perangkat Daerah dan/atau Instansi Vertikal yang Terkait dalam Pemeliharaan Sarana dan Prasarana Pelayanan Umum		Meningkatnya kapasitas dan akuntabilitas kinerja birokrasi	Kota Bandung, Cibeunying Kaler, Neglasari	Indeks Kepuasan Masyarakat terhadap Pelayanan Publik	83.50 Nilai	Jumlah pelaksanaan pemeliharaan Prasarana dan Sarana Pelayanan Umum	12 bulan	Rata-rata Indeks Kepuasan Masyarakat (IKM) Kecamatan Cibeunying Kaler	86.3 nilai	390,094,500	448,608,675	Meningkatkan Sumber Daya Manusia Yang Berkualitas Dan Berdaya Saing
7	01	02	2.04	03	Pelaksanaan Urusan Pemerintahan yang Terkait Dengan Kewenangan Lain yang Dilimpahkan		Meningkatnya kapasitas dan akuntabilitas kinerja birokrasi	Kota Bandung, Cibeunying Kaler, Neglasari	Indeks Kepuasan Masyarakat terhadap Pelayanan Publik	83.50 Nilai	Jumlah Pelaksanaan Urusan Pemerintahan yang Terkait Dengan Kewenangan Lain yang Dilimpahkan bidang kesejahteraan sosial dan pemberdayaan masyarakat	12 kali	Rata-rata Indeks Kepuasan Masyarakat (IKM) Kecamatan Cibeunying Kaler	86.3 nilai	56,250,000	64,687,500	Meningkatkan Sumber Daya Manusia Yang Berkualitas Dan Berdaya Saing
7	01	03			PROGRAM PEMBERDAYAAN MASYARAKAT DESA DAN KELURAHAN										2,967,417,312	3,698,875,653	
7	01	03	2.02	02	Pembangunan Sarana dan Prasarana Kelurahan		Meningkatnya kualitas lingkungan hidup Kota Bandung	Kota Bandung, Cibeunying Kaler, Neglasari	Tingkat pemberdayaan lembaga kemasyarakatan	79.40 %	Jumlah jenis pelaksanaan Pembangunan Sarana dan Prasarana Lingkup RW terealisasi	12 jenis	Tingkat Pemberdayaan Lembaga Kemasyarakatan Unggul	24.3 %	58,075,000	66,786,250	Meningkatkan Sumber Daya Manusia Yang Berkualitas Dan Berdaya Saing
7	01	03	2.02	03	Pemberdayaan Masyarakat di Kelurahan		Meningkatnya kualitas lingkungan hidup Kota Bandung	Kota Bandung, Cibeunying Kaler, Neglasari	Tingkat pemberdayaan lembaga kemasyarakatan	79.40 %	Jumlah jenis pelaksanaan Pemberdayaan Masyarakat Lingkup LKK terealisasi	12 jenis	Tingkat Pemberdayaan Lembaga Kemasyarakatan Unggul	24.3 %	403,083,200	509,315,680	Meningkatkan Sumber Daya Manusia Yang Berkualitas Dan Berdaya Saing

**Program dan Kegiatan Perangkat Daerah
Kota Bandung
Tahun 2021**

Unit Organisasi : 7.01.0.00.0.00.09.00 Kecamatan Cibeunying Kaler
Sub Unit Organisasi : 7.01.0.00.0.00.09.03 Kelurahan Neglasari

Kode	Kode	Kode	Kode	Kode	Urusan/ Bidang Urusan Pemerintahan Daerah Dan Program/ Kegiatan	Prioritas Daerah	Sasaran Daerah	Lokasi	Indikator Kinerja				Pagu Indikatif (Rp.)	Prakiraan Maju (Rp.)	Keterangan		
									Capaian Program		Keluaran Sub Kegiatan					Hasil Kegiatan	
									Tolok Ukur	Target	Tolok Ukur	Target				Tolok Ukur	Target
7	01	04			PROGRAM KOORDINASI KETENTRAMAN DAN KETERTIBAN UMUM										1,006,322,650	1,167,821,147	
7	01	04	2.02	01	Koordinasi/Sinergi Dengan Perangkat Daerah yang Tugas dan Fungsinya di Bidang Penegakan Peraturan Perundang-Undangan dan/atau Kepolisian Negara Republik Indonesia		Meningkatnya kapasitas dan akuntabilitas kinerja birokrasi	Kota Bandung, Cibeunying Kaler, Neglasari	Persentase Siskamling Aktif	75 %	Jumlah pelaksanaan AKTIFITAS Perlindungan Masyarakat (Kelurahan /RW)	12 bulan	Persentase kelurahan unggul	50 %	165,000,000	189,750,000	Meningkatkan Sumber Daya Manusia Yang Berkualitas Dan Berdaya Saing
TOTAL											1,460,671,850	1,728,909,827					

**Program dan Kegiatan Perangkat Daerah
Kota Bandung
Tahun 2021**

Unit Organisasi : 7.01.0.00.0.00.09.00 Kecamatan Cibeunying Kaler
Sub Unit Organisasi : 7.01.0.00.0.00.09.04 Kelurahan Cigadung

Kode	Urusan/ Bidang Urusan Pemerintahan Daerah Dan Program/ Kegiatan	Prioritas Daerah	Sasaran Daerah	Lokasi	Indikator Kinerja						Pagu Indikatif (Rp.)	Prakiraan Maju (Rp.)	Keterangan				
					Capaian Program		Keluaran Sub Kegiatan		Hasil Kegiatan								
					Tolok Ukur	Target	Tolok Ukur	Target	Tolok Ukur	Target							
7	01	01			PROGRAM PENUNJANG URUSAN PEMERINTAHAN DAERAH						11,528,257,548	13,977,385,178					
7	01	01	2.03	02	Penyediaan Jasa Komunikasi, Sumber Daya Air dan Listrik	Prioritas lainnya	Meningkatnya kapasitas dan akuntabilitas kinerja birokrasi	Kota Bandung, Cibeunying Kaler, Cigadung	Cakupan Kegiatan Penunjang Urusan Pemerintahan Daerah	100 %	Jumlah penyediaan Jasa Komunikasi, Sumber Daya Air dan atau Listrik	12 bulan	Rata-rata Indeks Kepuasan Masyarakat (IKM) Kecamatan Cibeunying Kaler	86.3 nilai	48,001,000	55,201,150	
7	01	01	2.03	03	Penyediaan Jasa Peralatan dan Perlengkapan Kantor	Prioritas lainnya	Meningkatnya kapasitas dan akuntabilitas kinerja birokrasi	Kota Bandung, Cibeunying Kaler, Cigadung	Cakupan Kegiatan Penunjang Urusan Pemerintahan Daerah	100 %	Jumlah Jenis Jasa Peralatan dan Perlengkapan Kantor yang tersedia	2 jasa	Rata-rata Indeks Kepuasan Masyarakat (IKM) Kecamatan Cibeunying Kaler	86.3 nilai	60,000,000	69,000,000	
7	01	01	2.03	06	Penyediaan Jasa Pemeliharaan dan Perizinan Kendaraan Dinas/Operasional	Prioritas lainnya	Meningkatnya kapasitas dan akuntabilitas kinerja birokrasi	Kota Bandung, Cibeunying Kaler, Cigadung	Cakupan Kegiatan Penunjang Urusan Pemerintahan Daerah	100 %	Jumlah Laporan bulanan penyediaan jasa pemeliharaan dan perizinan kendaraan Dinas/Operasional	12 laporan	Rata-rata Indeks Kepuasan Masyarakat (IKM) Kecamatan Cibeunying Kaler	86.3 nilai	1,755,400	2,018,710	
7	01	01	2.03	09	Penyediaan Jasa Perbaikan Peralatan Kerja	Prioritas lainnya	Meningkatnya kapasitas dan akuntabilitas kinerja birokrasi	Kota Bandung, Cibeunying Kaler, Cigadung	Cakupan Kegiatan Penunjang Urusan Pemerintahan Daerah	100 %	Jumlah Laporan bulanan penyediaan jasa perbaikan peralatan kerja	12 laporan	Rata-rata Indeks Kepuasan Masyarakat (IKM) Kecamatan Cibeunying Kaler	86.3 nilai	8,200,000	9,430,000	
7	01	01	2.03	10	Penyediaan Alat Tulis Kantor	Prioritas lainnya	Meningkatnya kapasitas dan akuntabilitas kinerja birokrasi	Kota Bandung, Cibeunying Kaler, Cigadung	Cakupan Kegiatan Penunjang Urusan Pemerintahan Daerah	100 %	Ketersediaan Alat Tulis Kantor	20 %	Rata-rata Indeks Kepuasan Masyarakat (IKM) Kecamatan Cibeunying Kaler	86.3 nilai	16,867,400	19,397,510	
7	01	01	2.03	11	Penyediaan Barang Cetak dan Penggandaan	Prioritas lainnya	Meningkatnya kapasitas dan akuntabilitas kinerja birokrasi	Kota Bandung, Cibeunying Kaler, Cigadung	Cakupan Kegiatan Penunjang Urusan Pemerintahan Daerah	100 %	Ketersediaan Barang Cetak dan Penggandaan	20 %	Rata-rata Indeks Kepuasan Masyarakat (IKM) Kecamatan Cibeunying Kaler	86.3 nilai	7,997,500	9,197,125	
7	01	01	2.03	12	Penyediaan Komponen Instalasi Listrik/Penerangan Bangunan Kantor	Prioritas lainnya	Meningkatnya kapasitas dan akuntabilitas kinerja birokrasi	Kota Bandung, Cibeunying Kaler, Cigadung	Cakupan Kegiatan Penunjang Urusan Pemerintahan Daerah	100 %	Ketersediaan Komponen Instalasi Listrik / Penerangan Bangunan Kantor	20 %	Rata-rata Indeks Kepuasan Masyarakat (IKM) Kecamatan Cibeunying Kaler	86.3 nilai	4,579,000	5,265,850	
7	01	01	2.03	14	Penyediaan Peralatan Rumah Tangga	Prioritas lainnya	Meningkatnya kapasitas dan akuntabilitas kinerja birokrasi	Kota Bandung, Cibeunying Kaler, Cigadung	Cakupan Kegiatan Penunjang Urusan Pemerintahan Daerah	100 %	Ketersediaan Peralatan Rumah Tangga	20 %	Rata-rata Indeks Kepuasan Masyarakat (IKM) Kecamatan Cibeunying Kaler	86.3 nilai	6,989,000	8,037,350	
7	01	01	2.03	15	Penyediaan Bahan Bacaan dan Peraturan Perundang-Undangan	Prioritas lainnya	Meningkatnya kapasitas dan akuntabilitas kinerja birokrasi	Kota Bandung, Cibeunying Kaler, Cigadung	Cakupan Kegiatan Penunjang Urusan Pemerintahan Daerah	100 %	Ketersediaan bahan bacaan dan peraturan perundang - undangan	20 %	Rata-rata Indeks Kepuasan Masyarakat (IKM) Kecamatan Cibeunying Kaler	86.3 nilai	5,076,000	5,837,400	
7	01	01	2.03	17	Penyediaan Makanan dan Minuman	Prioritas lainnya	Meningkatnya kapasitas dan akuntabilitas kinerja birokrasi	Kota Bandung, Cibeunying Kaler, Cigadung	Cakupan Kegiatan Penunjang Urusan Pemerintahan Daerah	100 %	Ketersediaan Makanan dan minuman	20 %	Rata-rata Indeks Kepuasan Masyarakat (IKM) Kecamatan Cibeunying Kaler	86.3 nilai	20,076,000	23,087,400	
7	01	01	2.03	28	Pemeliharaan Rutin/Berkala Gedung Kantor	Prioritas lainnya	Meningkatnya kapasitas dan akuntabilitas kinerja birokrasi	Kota Bandung, Cibeunying Kaler, Cigadung	Cakupan Kegiatan Penunjang Urusan Pemerintahan Daerah	100 %	Jumlah Unit Gedung Kantor terpelihara	1 Unit	Rata-rata Indeks Kepuasan Masyarakat (IKM) Kecamatan Cibeunying Kaler	86.3 nilai	0	0	
7	01	01	2.03	30	Pemeliharaan Rutin/Berkala Kendaraan Dinas/Operasional	Prioritas lainnya	Meningkatnya kapasitas dan akuntabilitas kinerja birokrasi	Kota Bandung, Cibeunying Kaler, Cigadung	Cakupan Kegiatan Penunjang Urusan Pemerintahan Daerah	100 %	Jumlah Unit Kendaraan Dinas/Operasional terpelihara	7 Unit	Rata-rata Indeks Kepuasan Masyarakat (IKM) Kecamatan Cibeunying Kaler	86.3 nilai	60,588,000	69,676,200	
7	01	02			PROGRAM PENYELENGGARAAN PEMERINTAHAN DAN PELAYANAN PUBLIK						3,791,519,650	4,400,212,397					
7	01	02	2.01	02	Peningkatan Efektifitas Kegiatan Pemerintahan di Tingkat Kecamatan	Prioritas lainnya	Meningkatnya kapasitas dan akuntabilitas kinerja birokrasi	Kota Bandung, Cibeunying Kaler, Cigadung	Indeks Kepuasan Masyarakat terhadap Pelayanan Publik	83.50 Nilai	Jumlah Laporan RT RW tepat waktu	12 Laporan	Rata-rata Indeks Kepuasan Masyarakat (IKM) Kecamatan Cibeunying Kaler	86.3 nilai	495,390,000	575,678,500	Meningkatkan Sumber Daya Manusia Yang Berkualitas Dan Berdaya Saing
7	01	02	2.03	01	Koordinasi/Sinergi dengan Perangkat Daerah dan/atau Instansi Vertikal yang Terkait dalam Pemeliharaan Sarana dan Prasarana Pelayanan Umum	Peningkatan kualitas lingkungan hidup	Meningkatnya kapasitas dan akuntabilitas kinerja birokrasi	Kota Bandung, Cibeunying Kaler, Cigadung	Indeks Kepuasan Masyarakat terhadap Pelayanan Publik	83.50 Nilai	Jumlah pelaksanaan pemeliharaan Prasarana dan Sarana Pelayanan Umum	12 Laporan	Rata-rata Indeks Kepuasan Masyarakat (IKM) Kecamatan Cibeunying Kaler	86.3 nilai	338,500,000	392,150,000	Meningkatkan Sumber Daya Manusia Yang Berkualitas Dan Berdaya Saing
7	01	02	2.04	03	Pelaksanaan Urusan Pemerintahan yang Terkait Dengan Kewenangan Lain yang Dilimpahkan	Prioritas lainnya	Meningkatnya kapasitas dan akuntabilitas kinerja birokrasi	Kota Bandung, Cibeunying Kaler, Cigadung	Indeks Kepuasan Masyarakat terhadap Pelayanan Publik	83.50 Nilai	Jumlah pelaksanaan Urusan Pemerintahan yang Terkait dengan Kewenangan lain yang dilimpahkan Bidang Kesejahteraan Sosial dan Pemberdayaan Masyarakat	12 Laporan	Rata-rata Indeks Kepuasan Masyarakat (IKM) Kecamatan Cibeunying Kaler	86.3 nilai	158,500,000	185,150,000	Meningkatkan Sumber Daya Manusia Yang Berkualitas Dan Berdaya Saing
7	01	03			PROGRAM PEMBERDAYAAN MASYARAKAT DESA DAN KELURAHAN						2,967,417,312	3,698,875,653					

**Program dan Kegiatan Perangkat Daerah
Kota Bandung
Tahun 2021**

Unit Organisasi : 7.01.0.00.0.00.09.00 Kecamatan Cibeunying Kaler
Sub Unit Organisasi : 7.01.0.00.0.00.09.04 Kelurahan Cigadung

Kode	Urusan/ Bidang Urusan Pemerintahan Daerah Dan Program/ Kegiatan	Prioritas Daerah	Sasaran Daerah	Lokasi	Indikator Kinerja						Pagu Indikatif (Rp.)	Prakiraan Maju (Rp.)	Keterangan
					Capaian Program		Keluaran Sub Kegiatan		Hasil Kegiatan				Prioritas Pembangunan Nasional
					Tolok Ukur	Target	Tolok Ukur	Target	Tolok Ukur	Target			
7.01.03.2.02.02	Pembangunan Sarana dan Prasarana Kelurahan	Infrastruktur kota yang terpadu dan berkualitas	Meningkatnya kualitas lingkungan hidup Kota Bandung	Semua Kabupaten/Kota, Semua Kecamatan, Semua Kelurahan Kota Bandung, Cibeunying Kaler, Cigadung	Tingkat pemberdayaan lembaga kemasyarakatan	79.40 %	Jumlah pelaksanaan pemberdayaan masyarakat lingkup LKK terealisasi	15 Kegiatan	Tingkat Pemberdayaan Lembaga Kemasyarakatan Unggul	24.3 %	335,310,140	385,606,661	Meningkatkan Sumber Daya Manusia Yang Berkualitas Dan Berdaya Saing
7.01.03.2.02.03	Pemberdayaan Masyarakat di Kelurahan	Prioritas lainnya	Meningkatnya kualitas lingkungan hidup Kota Bandung	Kota Bandung, Cibeunying Kaler, Cigadung	Tingkat pemberdayaan lembaga kemasyarakatan	79.40 %	Jumlah pelaksanaan pemberdayaan masyarakat lingkup RW terealisasi	12 Kegiatan	Tingkat Pemberdayaan Lembaga Kemasyarakatan Unggul	24.3 %	610,572,950	814,276,417	Meningkatkan Sumber Daya Manusia Yang Berkualitas Dan Berdaya Saing
7.01.04	PROGRAM KOORDINASI KETENTRAMAN DAN KETERTIBAN UMUM										1,006,322,650	1,167,821,147	
7.01.04.2.02.01	Koordinasi/Sinergi Dengan Perangkat Daerah yang Tugas dan Fungsinya di Bidang Penegakan Peraturan Perundang-Undangan dan/atau Kepolisian Negara Republik Indonesia	Peningkatan kualitas lingkungan hidup	Meningkatnya kapasitas dan akuntabilitas kinerja birokrasi	Kota Bandung, Cibeunying Kaler, Cigadung	Persentase Siskamling Aktif	75 %	Jumlah pelaksanaan aktifitas Perlindungan Masyarakat (Kelurahan/RW)	12 Laporan	Persentase kelurahan unggul	50 %	167,500,000	192,625,000	Meningkatkan Sumber Daya Manusia Yang Berkualitas Dan Berdaya Saing
TOTAL											2,345,902,390	2,821,635,273	

**Program dan Kegiatan Perangkat Daerah
Kota Bandung
Tahun 2021**

Unit Organisasi : 7.01.0.00.0.00.10.00 Kecamatan Astana Anyar
Sub Unit Organisasi : 7.01.0.00.0.00.10.00 Kecamatan Astana Anyar

Kode					Urusan/ Bidang Urusan Pemerintahan Daerah Dan Program/ Kegiatan	Prioritas Daerah	Sasaran Daerah	Lokasi	Indikator Kinerja						Pagu Indikatif (Rp.)	Prakiraan Maju (Rp.)	Keterangan	
									Capaian Program		Keluaran Sub Kegiatan		Hasil Kegiatan					
									Tolok Ukur	Target	Tolok Ukur	Target	Tolok Ukur	Target				
7					UNSUR KEWILAYAHAN													
7	01				KECAMATAN											22,608,278,752	26,594,314,760	
7	01	01			PROGRAM PENUNJANG URUSAN PEMERINTAHAN DAERAH											13,554,636,738	15,696,785,162	
7	01	01	2.02		Administrasi Keuangan											11,411,299,930	13,166,871,748	
7	01	01	2.02	01	Penyediaan Gaji dan Tunjangan ASN	Prioritas lainnya	Meningkatnya kapasitas dan akuntabilitas kinerja birokrasi	Kota Bandung, Astana Anyar, Semua Kelurahan	Cakupan Kegiatan Penunjang Urusan Pemerintahan Daerah	100 %	jumlah ASN yang memperoleh gaji dan tunjangan	50 orang	Terpenuhinya Gaji dan tunjangan ASN kecamatan Astanaanyar	100 %	11,411,299,930	13,166,871,748	Memperkuat Ketahanan Ekonomi Untuk Pertumbuhan Yang Berkualitas dan Berkeadilan	
7	01	01	2.03		Administrasi Umum											2,100,024,308	2,480,104,039	
7	01	01	2.03	02	Penyediaan Jasa Komunikasi, Sumber Daya Air dan Listrik	Prioritas lainnya	Meningkatnya kapasitas dan akuntabilitas kinerja birokrasi	Semua Kabupaten/Kot a, Semua Kecamatan, Semua Kelurahan Kota Bandung, Astana Anyar, Semua Kelurahan	Cakupan pelayanan administrasi perkantoran	100 %	Jumlah Laporan Penyediaan Jasa Komunikasi Sumber Daya Air dan Listrik	12 laporan	Cakupan Kegiatan Penunjang Urusan Pemerintahan Daerah	100 %	51,120,050	58,788,057		
7	01	01	2.03	06	Penyediaan Jasa Pemeliharaan dan Perizinan Kendaraan Dinas/Operasional	Prioritas lainnya	Meningkatnya kapasitas dan akuntabilitas kinerja birokrasi	Kota Bandung, Astana Anyar, Semua Kelurahan	Cakupan pelayanan administrasi perkantoran	100 %	Jumlah Unit Kendaraan yang Perizinannya Dibayarkan	39 unit	Cakupan Kegiatan Penunjang Urusan Pemerintahan Daerah	100 %	8,520,000	9,798,000		
7	01	01	2.03	07	Penyediaan Jasa Administrasi Keuangan	Prioritas lainnya	Meningkatnya kapasitas dan akuntabilitas kinerja birokrasi	Kota Bandung, Astana Anyar, Semua Kelurahan	Cakupan pelayanan administrasi perkantoran	100 %	Jumlah Laporan penyediaan jasa administrasi keuangan	12 Laporan	Cakupan Kegiatan Penunjang Urusan Pemerintahan Daerah	100 %	672,000,000	772,800,000		
7	01	01	2.03	08	Penyediaan Jasa Kebersihan Kantor	Prioritas lainnya	Meningkatnya kapasitas dan akuntabilitas kinerja birokrasi	Kota Bandung, Astana Anyar, Semua Kelurahan	Cakupan pelayanan administrasi perkantoran	100 %	Jumlah Laporan Kebersihan Kantor yang dibayarkan	12 Laporan	Cakupan Kegiatan Penunjang Urusan Pemerintahan Daerah	100 %	1,200,000	1,380,000		
7	01	01	2.03	09	Penyediaan Jasa Perbaikan Peralatan Kerja	Prioritas lainnya	Meningkatnya kapasitas dan akuntabilitas kinerja birokrasi	Kota Bandung, Astana Anyar, Semua Kelurahan	Cakupan pelayanan administrasi perkantoran	100 %	Jumlah Laporan Peralatan Kerja yang Diperbaiki	12 Laporan	Cakupan Kegiatan Penunjang Urusan Pemerintahan Daerah	100 %	9,800,000	11,270,000		
7	01	01	2.03	10	Penyediaan Alat Tulis Kantor	Prioritas lainnya	Meningkatnya kapasitas dan akuntabilitas kinerja birokrasi	Kota Bandung, Astana Anyar, Semua Kelurahan	Cakupan pelayanan administrasi perkantoran	100 %	Jumlah Laporan Penyediaan Alat Tulis Kantor tersedia	12 Laporan	Cakupan Kegiatan Penunjang Urusan Pemerintahan Daerah	100 %	115,655,100	133,003,365		
7	01	01	2.03	11	Penyediaan Barang Cetakan dan Penggandaan	Prioritas lainnya	Meningkatnya kapasitas dan akuntabilitas kinerja birokrasi	Kota Bandung, Astana Anyar, Semua Kelurahan	Cakupan pelayanan administrasi perkantoran	100 %	Jumlah Laporan barang cetakan dan penggandaan tersedia	12 Laporan	Cakupan Kegiatan Penunjang Urusan Pemerintahan Daerah	100 %	118,371,000	136,126,650		
7	01	01	2.03	12	Penyediaan Komponen Instalasi Listrik/Penerangan Bangunan Kantor	Prioritas lainnya	Meningkatnya kapasitas dan akuntabilitas kinerja birokrasi	Kota Bandung, Astana Anyar, Semua Kelurahan	Cakupan pelayanan administrasi perkantoran	100 %	Jumlah Laporan Komponen Instalasi Listrik / Penerangan tersedia	12 Laporan	Cakupan Kegiatan Penunjang Urusan Pemerintahan Daerah	100 %	9,612,300	11,054,145		
7	01	01	2.03	13	Penyediaan Peralatan dan Perlengkapan Kantor	Prioritas lainnya	Meningkatnya kapasitas dan akuntabilitas kinerja birokrasi	Kota Bandung, Astana Anyar, Semua Kelurahan	Cakupan pelayanan administrasi perkantoran	100 %	Jumlah Laporan Peralatan dan Perlengkapan Kantor tersedia	12 Laporan	Cakupan Kegiatan Penunjang Urusan Pemerintahan Daerah	100 %	0	0		
7	01	01	2.03	14	Penyediaan Peralatan Rumah Tangga	Prioritas lainnya	Meningkatnya kapasitas dan akuntabilitas kinerja birokrasi	Kota Bandung, Astana Anyar, Semua Kelurahan	Cakupan pelayanan administrasi perkantoran	100 %	Jumlah Laporan peralatan Rumah Tangga tersedia	12 Laporan	Cakupan Kegiatan Penunjang Urusan Pemerintahan Daerah	100 %	21,026,500	24,180,475		

**Program dan Kegiatan Perangkat Daerah
Kota Bandung
Tahun 2021**

Unit Organisasi : 7.01.0.00.0.00.10.00 Kecamatan Astana Anyar

Sub Unit Organisasi : 7.01.0.00.0.00.10.00 Kecamatan Astana Anyar

Kode	Urusan/ Bidang Urusan Pemerintahan Daerah Dan Program/ Kegiatan	Prioritas Daerah	Sasaran Daerah	Lokasi	Indikator Kinerja						Pagu Indikatif (Rp.)	Prakiraan Maju (Rp.)	Keterangan				
					Capaian Program		Keluaran Sub Kegiatan		Hasil Kegiatan				Prioritas Pembangunan Nasional				
					Tolok Ukur	Target	Tolok Ukur	Target	Tolok Ukur	Target							
7	01	01	2.03	15	Penyediaan Bahan Bacaan dan Peraturan Perundang-Undangan	Prioritas lainnya	Meningkatnya kapasitas dan akuntabilitas kinerja birokrasi	Semua Kabupaten/Kota, Semua Kecamatan, Semua Kelurahan	Cakupan pelayanan administrasi perkantoran	100 %	Jumlah Laporan Penyediaan Bahan Bacaan dan Peraturan Perundang Undangan tersedia	12 Laporan	Cakupan Kegiatan Penunjang Urusan Pemerintahan Daerah	100 %	10,266,000	11,805,900	
7	01	01	2.03	17	Penyediaan Makanan dan Minuman	Prioritas lainnya	Meningkatnya kapasitas dan akuntabilitas kinerja birokrasi	Kota Bandung, Astana Anyar, Semua Kelurahan	Cakupan pelayanan administrasi perkantoran	100 %	Jumlah Laporan Penyediaan Makanan dan Minuman	12 Laporan	Cakupan Kegiatan Penunjang Urusan Pemerintahan Daerah	100 %	135,813,600	184,328,325	
7	01	01	2.03	18	Rapat-Rapat Kordinasi dan Konsultasi ke Luar Daerah	Prioritas lainnya	Meningkatnya kapasitas dan akuntabilitas kinerja birokrasi	Kota Bandung, Astana Anyar, Semua Kelurahan	Cakupan pelayanan administrasi perkantoran	100 %	Jumlah Laporan Perjalanan Dinas dilaksanakan	12 Laporan	Cakupan Kegiatan Penunjang Urusan Pemerintahan Daerah	100 %	31,886,000	52,373,300	
7	01	01	2.03	20	Pengadaan Kendaraan Dinas/Operasional	Prioritas lainnya	Meningkatnya kapasitas dan akuntabilitas kinerja birokrasi	Kota Bandung, Astana Anyar, Semua Kelurahan	Cakupan pelayanan administrasi perkantoran	100 %	Jumlah Unit pengadaan Kendaraan Dinas terrealisasi	0 0	Cakupan Kegiatan Penunjang Urusan Pemerintahan Daerah	100 %	0	0	
7	01	01	2.03	25	Pengadaan Mebeleur	Prioritas lainnya	Meningkatnya kapasitas dan akuntabilitas kinerja birokrasi	Kota Bandung, Astana Anyar, Semua Kelurahan	Cakupan pelayanan administrasi perkantoran	100 %	Jumlah Meubeleur	0 unit	Cakupan Kegiatan Penunjang Urusan Pemerintahan Daerah	100 %	0	0	
7	01	01	2.03	28	Pemeliharaan Rutin/Berkala Gedung Kantor	Prioritas lainnya	Meningkatnya kapasitas dan akuntabilitas kinerja birokrasi	Kota Bandung, Astana Anyar, Semua Kelurahan	Cakupan pelayanan administrasi perkantoran	100 %	Jumlah Unit Gedung Kantor terpelihara	2 unit	Cakupan Kegiatan Penunjang Urusan Pemerintahan Daerah	100 %	28,222,600	32,455,990	
7	01	01	2.03	30	Pemeliharaan Rutin/Berkala Kendaraan Dinas/Operasional	Prioritas lainnya	Meningkatnya kapasitas dan akuntabilitas kinerja birokrasi	Kota Bandung, Astana Anyar, Semua Kelurahan	Cakupan pelayanan administrasi perkantoran	100 %	Jumlah unit kendaraan dinas / operasional mendapat pemeliharaan	39 unit	Cakupan Kegiatan Penunjang Urusan Pemerintahan Daerah	100 %	406,504,000	467,479,600	
7	01	01	2.03	38	Rehabilitasi Sedang/Berat Rumah Gedung Kantor	Prioritas lainnya	Meningkatnya kapasitas dan akuntabilitas kinerja birokrasi	Kota Bandung, Astana Anyar, Semua Kelurahan	Cakupan pelayanan administrasi perkantoran	100 %	Jumlah unit Gedung Kantor terrehabilitasi	0 unit	Cakupan Kegiatan Penunjang Urusan Pemerintahan Daerah	100 %	0	0	
7	01	01	2.04		Peningkatan Disiplin dan Kapasitas Sumber Daya Aparatur						43,312,500	49,809,375					
7	01	01	2.04	02	Pengadaan Pakaian Dinas Beserta Perlengkapannya	Prioritas lainnya	Meningkatnya kapasitas dan akuntabilitas kinerja birokrasi	Kota Bandung, Astana Anyar, Semua Kelurahan	Persentase pemenuhan prasarana kedisiplinan pegawai	100 %	Jumlah Pengadaan Pakaian Dinas Beserta Perlengkapannya direalisasi	1 kali	Persentase pemenuhan prasarana disiplin pegawai	100 %	43,312,500	49,809,375	Meningkatkan Sumber Daya Manusia Yang Berkualitas Dan Berdaya Saing
7	01	01	2.04	05	Pengadaan Pakaian Khusus Hari-hari Tertentu	Prioritas lainnya	Meningkatnya kapasitas dan akuntabilitas kinerja birokrasi	Kota Bandung, Astana Anyar, Semua Kelurahan	Persentase pemenuhan prasarana kedisiplinan pegawai	100 %	Jumlah Pengadaan Pakaian Khusus Hari-Hari Tertentu direalisasi	0 kali	Persentase pemenuhan prasarana disiplin pegawai	100 %	0	0	Meningkatkan Sumber Daya Manusia Yang Berkualitas Dan Berdaya Saing
7	01	02			PROGRAM PENYELENGGARAAN PEMERINTAHAN DAN PELAYANAN PUBLIK						1,685,111,050	2,017,054,287					
7	01	02	2.01		Koordinasi Penyelenggaraan Kegiatan Pemerintahan di Tingkat Kecamatan						68,447,000	102,473,050					
7	01	02	2.01	02	Peningkatan Efektifitas Kegiatan Pemerintahan di Tingkat Kecamatan	Prioritas lainnya	Meningkatnya kapasitas dan akuntabilitas kinerja birokrasi	Kota Bandung, Astana Anyar, Semua Kelurahan	Indeks Kepuasan Masyarakat terhadap Pelayanan Publik	83.50 Nilai	Jumlah Laporan RT RW tepat waktu	12 Laporan	Indeks Kepuasan Masyarakat terhadap Pelayanan Publik	82.5 Nilai	53,955,000	79,367,250	Memperkuat Stabilitas Polhukhankam Dan Transformasi Pelayanan Publik
7	01	02	2.02		Penyelenggaraan Urusan Pemerintahan yang tidak Dilaksanakan oleh Unit Kerja Perangkat Daerah yang Ada di Kecamatan						87,272,800	108,488,470					

**Program dan Kegiatan Perangkat Daerah
Kota Bandung
Tahun 2021**

Unit Organisasi : 7.01.0.00.0.00.10.00 Kecamatan Astana Anyar

Sub Unit Organisasi : 7.01.0.00.0.00.10.00 Kecamatan Astana Anyar

Kode					Urusan/ Bidang Urusan Pemerintahan Daerah Dan Program/ Kegiatan	Prioritas Daerah	Sasaran Daerah	Lokasi	Indikator Kinerja						Pagu Indikatif (Rp.)	Prakiraan Maju (Rp.)	Keterangan
									Capaian Program		Keluaran Sub Kegiatan		Hasil Kegiatan				
									Tolok Ukur	Target	Tolok Ukur	Target	Tolok Ukur	Target			
7	01	02	2.02	02	Fasilitasi Percepatan Pencapaian Standar Pelayanan Minimal di Wilayah Kecamatan	Prioritas lainnya	Meningkatnya kapasitas dan akuntabilitas kinerja birokrasi	Kota Bandung, Astana Anyar, Semua Kelurahan	Indeks Kepuasan Masyarakat terhadap Pelayanan Publik	83.50 Nilai	Jumlah Laporan RT RW tepat waktu	12 Laporan	Indeks Kepuasan Masyarakat terhadap Pelayanan Publik	82.5 Nilai	11,166,800	16,723,070	
7	01	02	2.03		Koordinasi Pemeliharaan Prasarana dan Sarana Pelayanan Umum										1,445,553,250	1,673,426,467	
7	01	02	2.03	01	Koordinasi/Sinergi dengan Perangkat Daerah dan/atau Instansi Vertikal yang Terkait dalam Pemeliharaan Sarana dan Prasarana Pelayanan Umum	Infrastruktur kota yang terpadu dan berkualitas	Meningkatnya kapasitas dan akuntabilitas kinerja birokrasi	Kota Bandung, Astana Anyar, Semua Kelurahan	Indeks Kepuasan Masyarakat terhadap Pelayanan Publik	83.50 Nilai	Jumlah pelaksanaan pemeliharaan Prasarana dan Sarana Pelayanan Umum	12 bulan	Persentase Sarana dan prasarana pelayanan publik dalam kondisi baik	100 %	113,073,550	139,960,462	
7	01	02	2.04		Pelaksanaan Urusan Pemerintahan yang Dilimpahkan kepada Camat										83,838,000	132,666,300	
7	01	02	2.04	02	Pelaksanaan Urusan Pemerintahan yang Terkait Dengan Nonperizinan	Pemulihan Perekonomian Kota	Meningkatnya kapasitas dan akuntabilitas kinerja birokrasi	Kota Bandung, Astana Anyar, Semua Kelurahan	Indeks Kepuasan Masyarakat terhadap Pelayanan Publik	83.50 Nilai	Jumlah Koperasi di Tempat Ibadah	6 unit	Jumlah Koperasi di Tempat Ibadah setiap Kelurahan Terbina	6 unit	14,364,000	20,465,400	
7	01	02	2.04	03	Pelaksanaan Urusan Pemerintahan yang Terkait Dengan Kewenangan Lain yang Dilimpahkan	Pemulihan Dampak Sosial	Meningkatnya kapasitas dan akuntabilitas kinerja birokrasi	Kota Bandung, Astana Anyar, Semua Kelurahan	Indeks Kepuasan Masyarakat terhadap Pelayanan Publik	83.50 Nilai	Jumlah Pelaksanaan Urusan Pemerintahan yang Terkait Dengan Kewenangan Lain yang Dilimpahkan bidang kesejahteraan sosial	4 kali	Jumlah Koperasi di Tempat Ibadah setiap Kelurahan Terbina	6 unit	42,648,000	69,402,500	
7	01	03			PROGRAM PEMBERDAYAAN MASYARAKAT DESA DAN KELURAHAN										6,289,228,964	7,622,114,261	
7	01	03	2.02		Kegiatan Pemberdayaan Kelurahan										6,289,228,964	7,622,114,261	
7	01	03	2.02	03	Pemberdayaan Masyarakat di Kelurahan	Prioritas lainnya	Meningkatnya kualitas lingkungan hidup Kota Bandung	Kota Bandung, Astana Anyar, Semua Kelurahan	Tingkat pemberdayaan lembaga kemasyarakatan	79.40 %	Jumlah jenis pelaksanaan Pemberdayaan Masyarakat Lingkup LKK terealisasi	6 Jenis	Persentase LKK Unggul	75 %	101,100,000	135,999,000	
7	01	04			PROGRAM KOORDINASI KETENTRAMAN DAN KETERTIBAN UMUM										1,079,302,000	1,258,361,050	
7	01	04	2.02		Koordinasi Penerapan dan Penegakan Perda dan Perkada										1,079,302,000	1,258,361,050	
7	01	04	2.02	01	Koordinasi/Sinergi Dengan Perangkat Daerah yang Tugas dan Fungsinya di Bidang Penegakan Peraturan Perundang-Undangan dan/atau Kepolisian Negara Republik Indonesia	Prioritas lainnya	Meningkatnya kapasitas dan akuntabilitas kinerja birokrasi	Kota Bandung, Astana Anyar, Semua Kelurahan	Persentase Siskamling Aktif	75 %	Jumlah pelaksanaan AKTIFITAS Perlindungan Masyarakat (Kelurahan /RW)	12 bulan	Jumlah RW yang memiliki (kriteria) siskamling aktif	24 RW	610,540,000	718,232,500	
TOTAL														14,021,456,930	16,303,675,112		

**Program dan Kegiatan Perangkat Daerah
Kota Bandung
Tahun 2021**

Unit Organisasi : 7.01.0.00.0.00.10.00 Kecamatan Astana Anyar

Sub Unit Organisasi : 7.01.0.00.0.00.10.01 Kelurahan Karasak

Kode					Urusan/ Bidang Urusan Pemerintahan Daerah Dan Program/ Kegiatan	Prioritas Daerah	Sasaran Daerah	Lokasi	Indikator Kinerja						Pagu Indikatif (Rp.)	Prakiraan Maju (Rp.)	Keterangan
									Capaian Program		Keluaran Sub Kegiatan		Hasil Kegiatan				Prioritas Pembangunan Nasional
									Tolok Ukur	Target	Tolok Ukur	Target	Tolok Ukur	Target			
7	01	01			PROGRAM PENUNJANG URUSAN PEMERINTAHAN DAERAH									13,554,636,738	15,696,785,162		
7	01	01	2.03	02	Penyediaan Jasa Komunikasi, Sumber Daya Air dan Listrik	Prioritas lainnya	Meningkatnya kapasitas dan akuntabilitas kinerja birokrasi	Kota Bandung, Astana Anyar, Karasak	Cakupan pelayanan administrasi perkantoran	100 %	Jumlah Laporan Penyediaan Jasa Komunikasi Sumber Daya Air dan Listrik	12 laporan	Cakupan Kegiatan Penunjang Urusan Pemerintahan Daerah	100 %	13,800,000	15,870,000	
7	01	01	2.03	08	Penyediaan Jasa Kebersihan Kantor	Prioritas lainnya	Meningkatnya kapasitas dan akuntabilitas kinerja birokrasi	Kota Bandung, Astana Anyar, Karasak	Cakupan pelayanan administrasi perkantoran	100 %	Jumlah Laporan Kebersihan Kantor yang dibayarkan	12 Laporan	Cakupan Kegiatan Penunjang Urusan Pemerintahan Daerah	100 %	600,000	690,000	
7	01	01	2.03	09	Penyediaan Jasa Perbaikan Peralatan Kerja	Prioritas lainnya	Meningkatnya kapasitas dan akuntabilitas kinerja birokrasi	Kota Bandung, Astana Anyar, Karasak	Cakupan pelayanan administrasi perkantoran	100 %	Jumlah Laporan Peralatan Kerja yang Diperbaiki	12 Laporan	Cakupan Kegiatan Penunjang Urusan Pemerintahan Daerah	100 %	3,000,000	3,450,000	
7	01	01	2.03	10	Penyediaan Alat Tulis Kantor	Prioritas lainnya	Meningkatnya kapasitas dan akuntabilitas kinerja birokrasi	Kota Bandung, Astana Anyar, Karasak	Cakupan pelayanan administrasi perkantoran	100 %	Jumlah Laporan Penyediaan Alat Tulis Kantor tersedia	12 Laporan	Cakupan Kegiatan Penunjang Urusan Pemerintahan Daerah	100 %	12,000,000	13,800,000	
7	01	01	2.03	11	Penyediaan Barang Cetak dan Penggandaan	Prioritas lainnya	Meningkatnya kapasitas dan akuntabilitas kinerja birokrasi	Kota Bandung, Astana Anyar, Karasak	Cakupan pelayanan administrasi perkantoran	100 %	Jumlah Laporan barang cetakan dan penggandaan tersedia	12 Laporan	Cakupan Kegiatan Penunjang Urusan Pemerintahan Daerah	100 %	3,600,000	4,140,000	
7	01	01	2.03	12	Penyediaan Komponen Instalasi Listrik/Penerangan Bangunan Kantor	Prioritas lainnya	Meningkatnya kapasitas dan akuntabilitas kinerja birokrasi	Kota Bandung, Astana Anyar, Karasak	Cakupan pelayanan administrasi perkantoran	100 %	Jumlah Laporan Komponen Instalasi Listrik / Penerangan tersedia	12 Laporan	Cakupan Kegiatan Penunjang Urusan Pemerintahan Daerah	100 %	2,987,000	3,435,050	
7	01	01	2.03	13	Penyediaan Peralatan dan Perlengkapan Kantor	Prioritas lainnya	Meningkatnya kapasitas dan akuntabilitas kinerja birokrasi	Kota Bandung, Astana Anyar, Karasak	Cakupan pelayanan administrasi perkantoran	100 %	Jumlah Laporan Peralatan dan Perlengkapan Kantor tersedia	12 Laporan	Cakupan Kegiatan Penunjang Urusan Pemerintahan Daerah	100 %	6,820,000	7,843,000	
7	01	01	2.03	14	Penyediaan Peralatan Rumah Tangga	Prioritas lainnya	Meningkatnya kapasitas dan akuntabilitas kinerja birokrasi	Kota Bandung, Astana Anyar, Karasak	Cakupan pelayanan administrasi perkantoran	100 %	Jumlah Laporan peralatan Rumah Tangga tersedia	12 Laporan	Cakupan Kegiatan Penunjang Urusan Pemerintahan Daerah	100 %	3,000,000	3,450,000	
7	01	01	2.03	15	Penyediaan Bahan Bacaan dan Peraturan Perundang-Undangan	Prioritas lainnya	Meningkatnya kapasitas dan akuntabilitas kinerja birokrasi	Kota Bandung, Astana Anyar, Karasak	Cakupan pelayanan administrasi perkantoran	100 %	Jumlah Laporan Penyediaan Bahan Bacaan dan Peraturan Perundang Undangan tersedia	12 Laporan	Cakupan Kegiatan Penunjang Urusan Pemerintahan Daerah	100 %	1,236,000	1,421,400	
7	01	01	2.03	17	Penyediaan Makanan dan Minuman	Prioritas lainnya	Meningkatnya kapasitas dan akuntabilitas kinerja birokrasi	Kota Bandung, Astana Anyar, Karasak	Cakupan pelayanan administrasi perkantoran	100 %	Jumlah Laporan Penyediaan Makanan dan Minuman	12 Laporan	Cakupan Kegiatan Penunjang Urusan Pemerintahan Daerah	100 %	19,355,000	28,738,500	
7	01	01	2.03	28	Pemeliharaan Rutin/Berkala Gedung Kantor	Prioritas lainnya	Meningkatnya kapasitas dan akuntabilitas kinerja birokrasi	Kota Bandung, Astana Anyar, Semua Kelurahan	Cakupan pelayanan administrasi perkantoran	100 %	Jumlah Unit Gedung Kantor terpelihara	1 unit	Cakupan Kegiatan Penunjang Urusan Pemerintahan Daerah	100 %	10,000,000	11,500,000	
7	01	02			PROGRAM PENYELENGGARAAN PEMERINTAHAN DAN PELAYANAN PUBLIK									1,685,111,050	2,017,054,287		
7	01	02	2.01	02	Peningkatan Efektifitas Kegiatan Pemerintahan di Tingkat Kecamatan	Prioritas lainnya	Meningkatnya kapasitas dan akuntabilitas kinerja birokrasi	Kota Bandung, Astana Anyar, Karasak	Indeks Kepuasan Masyarakat terhadap Pelayanan Publik	83.50 Nilai	Jumlah Laporan RT RW tepat waktu	12 Laporan	Indeks Kepuasan Masyarakat terhadap Pelayanan Publik	82.5 Nilai	2,185,000	3,392,500	Memperkuat Stabilitas Polhukhankam Dan Transformasi Pelayanan Publik
7	01	02	2.02	02	Fasilitasi Percepatan Pencapaian Standar Pelayanan Minimal di Wilayah Kecamatan	Prioritas lainnya	Meningkatnya kapasitas dan akuntabilitas kinerja birokrasi	Kota Bandung, Astana Anyar, Karasak	Indeks Kepuasan Masyarakat terhadap Pelayanan Publik	83.50 Nilai	Jumlah Laporan RT RW tepat waktu	12 Laporan	Indeks Kepuasan Masyarakat terhadap Pelayanan Publik	82.5 Nilai	2,185,000	3,392,500	
7	01	02	2.03	01	Koordinasi/Sinergi dengan Perangkat Daerah dan/atau Instansi Vertikal yang Terkait dalam Pemeliharaan Sarana dan Prasarana Pelayanan Umum	Infrastruktur kota yang terpadu dan berkualitas	Meningkatnya kapasitas dan akuntabilitas kinerja birokrasi	Kota Bandung, Astana Anyar, Karasak	Indeks Kepuasan Masyarakat terhadap Pelayanan Publik	83.50 Nilai	Jumlah pelaksanaan pemeliharaan Prasarana dan Sarana Pelayanan Umum	12 bulan	Persentase Sarana dan prasarana pelayanan publik dalam kondisi baik	100 %	234,030,500	270,249,425	
7	01	02	2.04	02	Pelaksanaan Urusan Pemerintahan yang Terkait Dengan Nonperizinan	Pemulihan Perekonomian Kota	Meningkatnya kapasitas dan akuntabilitas kinerja birokrasi	Kota Bandung, Astana Anyar, Karasak	Indeks Kepuasan Masyarakat terhadap Pelayanan Publik	83.50 Nilai	Jumlah Koperasi di Tempat Ibadah	1 unit	Jumlah Koperasi di Tempat Ibadah setiap Kelurahan Terbina	6 unit	2,100,000	3,450,000	

**Program dan Kegiatan Perangkat Daerah
Kota Bandung
Tahun 2021**

Unit Organisasi : 7.01.0.00.0.00.10.00 Kecamatan Astana Anyar

Sub Unit Organisasi : 7.01.0.00.0.00.10.01 Kelurahan Karasak

Kode	Urusan/ Bidang Urusan Pemerintahan Daerah Dan Program/ Kegiatan	Prioritas Daerah	Sasaran Daerah	Lokasi	Indikator Kinerja						Pagu Indikatif (Rp.)	Prakiraan Maju (Rp.)	Keterangan
					Capaian Program		Keluaran Sub Kegiatan		Hasil Kegiatan				
					Tolok Ukur	Target	Tolok Ukur	Target	Tolok Ukur	Target			
7.01.02.2.04.03	Pelaksanaan Urusan Pemerintahan yang Terkait Dengan Kewenangan Lain yang Dilimpahkan	Pemulihan Dampak Sosial	Meningkatnya kapasitas dan akuntabilitas kinerja birokrasi	Kota Bandung, Astana Anyar, Karasak	Indeks Kepuasan Masyarakat terhadap Pelayanan Publik	83.50 Nilai	Jumlah Pelaksanaan Urusan Pemerintahan yang Terkait Dengan Kewenangan Lain yang Dilimpahkan bidang kesejahteraan sosial	4 kali	Jumlah Koperasi di Tempat Ibadah setiap Kelurahan Terbina	6 unit	1,400,000	2,300,000	
7.01.03	PROGRAM PEMBERDAYAAN MASYARAKAT DESA DAN KELURAHAN										6,289,228,964	7,622,114,261	
7.01.03.2.02.02	Pembangunan Sarana dan Prasarana Kelurahan	Prioritas lainnya	Meningkatnya kualitas lingkungan hidup Kota Bandung	Kota Bandung, Astana Anyar, Karasak	Tingkat pemberdayaan lembaga kemasyarakatan	79.40 %	Jumlah jenis pelaksanaan Pembangunan Sarana dan Prasarana Lingkup RW terealisasi	56 jenis	Persentase LKK Unggul	75 %	590,099,975	689,999,971	
7.01.03.2.02.03	Pemberdayaan Masyarakat di Kelurahan	Prioritas lainnya	Meningkatnya kualitas lingkungan hidup Kota Bandung	Kota Bandung, Astana Anyar, Karasak	Tingkat pemberdayaan lembaga kemasyarakatan	79.40 %	Jumlah jenis pelaksanaan Pemberdayaan Masyarakat Lingkup LKK terealisasi	18 jenis	Persentase LKK Unggul	75 %	255,679,925	344,999,914	
7.01.04	PROGRAM KOORDINASI KETENTRAMAN DAN KETERTIBAN UMUM										1,079,302,000	1,258,361,050	
7.01.04.2.02.01	Koordinasi/Sinergi Dengan Perangkat Daerah yang Tugas dan Fungsinya di Bidang Penegakan Peraturan Perundang-Undangan dan/atau Kepolisian Negara Republik Indonesia	Prioritas lainnya	Meningkatnya kapasitas dan akuntabilitas kinerja birokrasi	Kota Bandung, Astana Anyar, Karasak	Persentase Siskamling Aktif	75 %	Jumlah pelaksanaan AKTIFITAS Perlindungan Masyarakat (Kelurahan /RW)	12 bulan	Jumlah RW yang memiliki (kriteria) siskamling aktif	24 RW	78,508,000	90,560,200	
TOTAL											1,242,586,400	1,502,682,460	

**Program dan Kegiatan Perangkat Daerah
Kota Bandung
Tahun 2021**

Unit Organisasi : 7.01.0.00.0.00.10.00 Kecamatan Astana Anyar
Sub Unit Organisasi : 7.01.0.00.0.00.10.02 Kelurahan Nyengseret

Kode					Urusan/ Bidang Urusan Pemerintahan Daerah Dan Program/ Kegiatan	Prioritas Daerah	Sasaran Daerah	Lokasi	Indikator Kinerja						Pagu Indikatif (Rp.)	Prakiraan Maju (Rp.)	Keterangan
									Capaian Program		Keluaran Sub Kegiatan		Hasil Kegiatan				Prioritas Pembangunan Nasional
									Tolok Ukur	Target	Tolok Ukur	Target	Tolok Ukur	Target			
7	01	01			PROGRAM PENUNJANG URUSAN PEMERINTAHAN DAERAH										13,554,636,738	15,696,785,162	
7	01	01	2.03	02	Penyediaan Jasa Komunikasi, Sumber Daya Air dan Listrik	Prioritas lainnya	Meningkatnya kapasitas dan akuntabilitas kinerja birokrasi	Kota Bandung, Astana Anyar, Nyengseret	Cakupan pelayanan administrasi perkantoran	100 %	Jumlah Laporan Penyediaan Jasa Komunikasi Sumber Daya Air dan Listrik	12 laporan	Cakupan Kegiatan Penunjang Urusan Pemerintahan Daerah	100 %	13,512,000	15,538,800	
7	01	01	2.03	08	Penyediaan Jasa Kebersihan Kantor	Prioritas lainnya	Meningkatnya kapasitas dan akuntabilitas kinerja birokrasi	Kota Bandung, Astana Anyar, Nyengseret	Cakupan pelayanan administrasi perkantoran	100 %	Jumlah Laporan Kebersihan Kantor yang dibayarkan	12 Laporan	Cakupan Kegiatan Penunjang Urusan Pemerintahan Daerah	100 %	660,000	759,000	
7	01	01	2.03	09	Penyediaan Jasa Perbaikan Peralatan Kerja	Prioritas lainnya	Meningkatnya kapasitas dan akuntabilitas kinerja birokrasi	Kota Bandung, Astana Anyar, Nyengseret	Cakupan pelayanan administrasi perkantoran	100 %	Jumlah Laporan Peralatan Kerja yang Diperbaiki	12 Laporan	Cakupan Kegiatan Penunjang Urusan Pemerintahan Daerah	100 %	7,280,000	8,372,000	
7	01	01	2.03	10	Penyediaan Alat Tulis Kantor	Prioritas lainnya	Meningkatnya kapasitas dan akuntabilitas kinerja birokrasi	Kota Bandung, Astana Anyar, Nyengseret	Cakupan pelayanan administrasi perkantoran	100 %	Jumlah Laporan Penyediaan Alat Tulis Kantor tersedia	12 Laporan	Cakupan Kegiatan Penunjang Urusan Pemerintahan Daerah	100 %	20,000,000	23,000,000	
7	01	01	2.03	11	Penyediaan Barang Cetakan dan Penggandaan	Prioritas lainnya	Meningkatnya kapasitas dan akuntabilitas kinerja birokrasi	Kota Bandung, Astana Anyar, Nyengseret	Cakupan pelayanan administrasi perkantoran	100 %	Jumlah Laporan barang cetakan dan penggandaan tersedia	12 Laporan	Cakupan Kegiatan Penunjang Urusan Pemerintahan Daerah	100 %	6,524,500	7,503,175	
7	01	01	2.03	12	Penyediaan Komponen Instalasi Listrik/Penerangan Bangunan Kantor	Prioritas lainnya	Meningkatnya kapasitas dan akuntabilitas kinerja birokrasi	Kota Bandung, Astana Anyar, Nyengseret	Cakupan pelayanan administrasi perkantoran	100 %	Jumlah Laporan Komponen Instalasi Listrik / Penerangan tersedia	12 Laporan	Cakupan Kegiatan Penunjang Urusan Pemerintahan Daerah	100 %	1,208,400	1,389,660	
7	01	01	2.03	13	Penyediaan Peralatan dan Perlengkapan Kantor	Prioritas lainnya	Meningkatnya kapasitas dan akuntabilitas kinerja birokrasi	Kota Bandung, Astana Anyar, Nyengseret	Cakupan pelayanan administrasi perkantoran	100 %	Jumlah Laporan Peralatan dan Perlengkapan Kantor tersedia	12 Laporan	Cakupan Kegiatan Penunjang Urusan Pemerintahan Daerah	100 %	12,707,000	14,613,050	
7	01	01	2.03	14	Penyediaan Peralatan Rumah Tangga	Prioritas lainnya	Meningkatnya kapasitas dan akuntabilitas kinerja birokrasi	Kota Bandung, Astana Anyar, Nyengseret	Cakupan pelayanan administrasi perkantoran	100 %	Jumlah Laporan peralatan Rumah Tangga tersedia	12 Laporan	Cakupan Kegiatan Penunjang Urusan Pemerintahan Daerah	100 %	3,002,000	3,452,300	
7	01	01	2.03	15	Penyediaan Bahan Bacaan dan Peraturan Perundang-Undangan	Prioritas lainnya	Meningkatnya kapasitas dan akuntabilitas kinerja birokrasi	Kota Bandung, Astana Anyar, Nyengseret	Cakupan pelayanan administrasi perkantoran	100 %	Jumlah Laporan Penyediaan Bahan Bacaan dan Peraturan Perundang Undangan tersedia	12 Laporan	Cakupan Kegiatan Penunjang Urusan Pemerintahan Daerah	100 %	2,016,000	2,318,400	
7	01	01	2.03	17	Penyediaan Makanan dan Minuman	Prioritas lainnya	Meningkatnya kapasitas dan akuntabilitas kinerja birokrasi	Kota Bandung, Astana Anyar, Nyengseret	Cakupan pelayanan administrasi perkantoran	100 %	Jumlah Laporan Penyediaan Makanan dan Minuman	12 Laporan	Cakupan Kegiatan Penunjang Urusan Pemerintahan Daerah	100 %	7,699,800	10,407,270	
7	01	01	2.03	28	Pemeliharaan Rutin/Berkala Gedung Kantor	Prioritas lainnya	Meningkatnya kapasitas dan akuntabilitas kinerja birokrasi	Kota Bandung, Astana Anyar, Nyengseret	Cakupan pelayanan administrasi perkantoran	100 %	Jumlah Unit Gedung Kantor terpelihara	1 unit	Cakupan Kegiatan Penunjang Urusan Pemerintahan Daerah	100 %	10,006,958	11,508,002	
7	01	02			PROGRAM PENYELENGGARAAN PEMERINTAHAN DAN PELAYANAN PUBLIK										1,685,111,050	2,017,054,287	
7	01	02	2.01	02	Peningkatan Efektifitas Kegiatan Pemerintahan di Tingkat Kecamatan	Prioritas lainnya	Meningkatnya kapasitas dan akuntabilitas kinerja birokrasi	Semua Kabupaten/Kot a, Semua Kecamatan, Semua Kelurahan	Indeks Kepuasan Masyarakat terhadap Pelayanan Publik	83.50 Nilai	Jumlah Laporan RT RW tepat waktu	12 Laporan	Indeks Kepuasan Masyarakat terhadap Pelayanan Publik	82.5 Nilai	3,540,000	5,750,000	Memperkuat Stabilitas Polhukhankam Dan Transformasi Pelayanan Publik
7	01	02	2.02	02	Fasilitasi Percepatan Pencapaian Standar Pelayanan Minimal di Wilayah Kecamatan	Prioritas lainnya	Meningkatnya kapasitas dan akuntabilitas kinerja birokrasi	Kota Bandung, Astana Anyar, Nyengseret	Indeks Kepuasan Masyarakat terhadap Pelayanan Publik	83.50 Nilai	Jumlah Pelayanan Kependudukan yang tidak melebihi waktu di SOP kependudukan	6 jenis	Indeks Kepuasan Masyarakat terhadap Pelayanan Publik	82.5 Nilai	67,100,000	78,200,000	
7	01	02	2.03	01	Koordinasi/Sinergi dengan Perangkat Daerah dan/atau Instansi Vertikal yang Terkait dalam Pemeliharaan Sarana dan Prasarana Pelayanan Umum	Infrastruktur kota yang terpadu dan berkualitas	Meningkatnya kapasitas dan akuntabilitas kinerja birokrasi	Kota Bandung, Astana Anyar, Nyengseret	Indeks Kepuasan Masyarakat terhadap Pelayanan Publik	83.50 Nilai	Jumlah pelaksanaan pemeliharaan Prasarana dan Sarana Pelayanan Umum	12 bulan	Persentase Sarana dan prasarana pelayanan publik dalam kondisi baik	100 %	162,024,200	186,327,830	
7	01	02	2.04	02	Pelaksanaan Urusan Pemerintahan yang Terkait Dengan Nonperizinan	Pemulihan Perekonomian Kota	Meningkatnya kapasitas dan akuntabilitas kinerja birokrasi	Kota Bandung, Astana Anyar, Nyengseret	Indeks Kepuasan Masyarakat terhadap Pelayanan Publik	83.50 Nilai	Jumlah Koperasi di Tempat Ibadah	1 unit	Jumlah Koperasi di Tempat Ibadah setiap Kelurahan Terbina	6 unit	0	0	

**Program dan Kegiatan Perangkat Daerah
Kota Bandung
Tahun 2021**

Unit Organisasi : 7.01.0.00.0.00.10.00 Kecamatan Astana Anyar
Sub Unit Organisasi : 7.01.0.00.0.00.10.02 Kelurahan Nyengseret

Kode	Urusan/ Bidang Urusan Pemerintahan Daerah Dan Program/ Kegiatan	Prioritas Daerah	Sasaran Daerah	Lokasi	Indikator Kinerja						Pagu Indikatif (Rp.)	Prakiraan Maju (Rp.)	Keterangan
					Capaian Program		Keluaran Sub Kegiatan		Hasil Kegiatan				
					Tolok Ukur	Target	Tolok Ukur	Target	Tolok Ukur	Target			
7.01.02.2.04.03	Pelaksanaan Urusan Pemerintahan yang Terkait Dengan Kewenangan Lain yang Dilimpahkan	Pemulihan Dampak Sosial	Meningkatnya kapasitas dan akuntabilitas kinerja birokrasi	Kota Bandung, Astana Anyar, Nyengseret	Indeks Kepuasan Masyarakat terhadap Pelayanan Publik	83.50 Nilai	Jumlah Pelaksanaan Urusan Pemerintahan yang Terkait Dengan Kewenangan Lain yang Dilimpahkan bidang kesejahteraan sosial	4 kali	Jumlah Koperasi di Tempat Ibadah setiap Kelurahan Terbina	6 unit	3,500,000	5,750,000	
7.01.03	PROGRAM PEMBERDAYAAN MASYARAKAT DESA DAN KELURAHAN										6,289,228,964	7,622,114,261	
7.01.03.2.02.02	Pembangunan Sarana dan Prasarana Kelurahan	Prioritas lainnya	Meningkatnya kualitas lingkungan hidup Kota Bandung	Kota Bandung, Astana Anyar, Nyengseret	Tingkat pemberdayaan lembaga kemasyarakatan	79.40 %	Jumlah jenis pelaksanaan Pemberdayaan Masyarakat Lingkup LKK terealisasi	18 jenis	Persentase LKK Unggul	75 %	673,475,000	805,000,000	
7.01.03.2.02.03	Pemberdayaan Masyarakat di Kelurahan	Prioritas lainnya	Meningkatnya kualitas lingkungan hidup Kota Bandung	Kota Bandung, Astana Anyar, Nyengseret	Tingkat pemberdayaan lembaga kemasyarakatan	79.40 %	Jumlah jenis pelaksanaan Pemberdayaan Masyarakat Lingkup LKK terealisasi	18 jenis	Persentase LKK Unggul	75 %	270,639,594	348,956,453	
7.01.04	PROGRAM KOORDINASI KETENTRAMAN DAN KETERTIBAN UMUM										1,079,302,000	1,258,361,050	
7.01.04.2.02.01	Koordinasi/Sinergi Dengan Perangkat Daerah yang Tugas dan Fungsinya di Bidang Penegakan Peraturan Perundang-Undangan dan/atau Kepolisian Negara Republik Indonesia	Prioritas lainnya	Meningkatnya kapasitas dan akuntabilitas kinerja birokrasi	Kota Bandung, Astana Anyar, Nyengseret	Persentase Siskamling Aktif	75 %	Jumlah pelaksanaan AKTIFITAS Perlindungan Masyarakat (Kelurahan /RW)	12 bulan	Jumlah RW yang memiliki (kriteria) siskamling aktif	24 RW	79,753,000	91,974,700	
TOTAL											1,344,648,452	1,620,820,640	

**Program dan Kegiatan Perangkat Daerah
Kota Bandung
Tahun 2021**

Unit Organisasi : 7.01.0.00.0.00.10.00 Kecamatan Astana Anyar

Sub Unit Organisasi : 7.01.0.00.0.00.10.03 Kelurahan Karanganyar

Kode					Urusan/ Bidang Urusan Pemerintahan Daerah Dan Program/ Kegiatan	Prioritas Daerah	Sasaran Daerah	Lokasi	Indikator Kinerja						Pagu Indikatif (Rp.)	Prakiraan Maju (Rp.)	Keterangan
									Capaian Program		Keluaran Sub Kegiatan		Hasil Kegiatan				Prioritas Pembangunan Nasional
									Tolok Ukur	Target	Tolok Ukur	Target	Tolok Ukur	Target			
7	01	01			PROGRAM PENUNJANG URUSAN PEMERINTAHAN DAERAH										13,554,636,738	15,696,785,162	
7	01	01	2.03	02	Penyediaan Jasa Komunikasi, Sumber Daya Air dan Listrik	Prioritas lainnya	Meningkatnya kapasitas dan akuntabilitas kinerja birokrasi	Kota Bandung, Astana Anyar, Karanganyar	Cakupan pelayanan administrasi perkantoran	100 %	Jumlah Laporan Penyediaan Jasa Komunikasi Sumber Daya Air dan Listrik	12 laporan	Cakupan Kegiatan Penunjang Urusan Pemerintahan Daerah	100 %	17,712,000	20,368,800	
7	01	01	2.03	08	Penyediaan Jasa Kebersihan Kantor	Prioritas lainnya	Meningkatnya kapasitas dan akuntabilitas kinerja birokrasi	Kota Bandung, Astana Anyar, Karanganyar	Cakupan pelayanan administrasi perkantoran	100 %	Jumlah Laporan Kebersihan Kantor yang dibayarkan	12 Laporan	Cakupan Kegiatan Penunjang Urusan Pemerintahan Daerah	100 %	600,000	690,000	
7	01	01	2.03	09	Penyediaan Jasa Perbaikan Peralatan Kerja	Prioritas lainnya	Meningkatnya kapasitas dan akuntabilitas kinerja birokrasi	Kota Bandung, Astana Anyar, Karanganyar	Cakupan pelayanan administrasi perkantoran	100 %	Jumlah Laporan Peralatan Kerja yang Diperbaiki	12 Laporan	Cakupan Kegiatan Penunjang Urusan Pemerintahan Daerah	100 %	2,920,000	3,358,000	
7	01	01	2.03	10	Penyediaan Alat Tulis Kantor	Prioritas lainnya	Meningkatnya kapasitas dan akuntabilitas kinerja birokrasi	Kota Bandung, Astana Anyar, Karanganyar	Cakupan pelayanan administrasi perkantoran	100 %	Jumlah Laporan Penyediaan Alat Tulis Kantor tersedia	12 Laporan	Cakupan Kegiatan Penunjang Urusan Pemerintahan Daerah	100 %	9,905,800	11,391,670	
7	01	01	2.03	11	Penyediaan Barang Cetakan dan Penggandaan	Prioritas lainnya	Meningkatnya kapasitas dan akuntabilitas kinerja birokrasi	Kota Bandung, Astana Anyar, Karanganyar	Cakupan pelayanan administrasi perkantoran	100 %	Jumlah Laporan barang cetakan dan penggandaan tersedia	12 Laporan	Cakupan Kegiatan Penunjang Urusan Pemerintahan Daerah	100 %	5,850,000	6,727,500	
7	01	01	2.03	12	Penyediaan Komponen Instalasi Listrik/Penerangan Bangunan Kantor	Prioritas lainnya	Meningkatnya kapasitas dan akuntabilitas kinerja birokrasi	Kota Bandung, Astana Anyar, Karanganyar	Cakupan pelayanan administrasi perkantoran	100 %	Jumlah Laporan Komponen Instalasi Listrik / Penerangan tersedia	12 Laporan	Cakupan Kegiatan Penunjang Urusan Pemerintahan Daerah	100 %	2,165,600	2,490,440	
7	01	01	2.03	13	Penyediaan Peralatan dan Perlengkapan Kantor	Prioritas lainnya	Meningkatnya kapasitas dan akuntabilitas kinerja birokrasi	Kota Bandung, Astana Anyar, Karanganyar	Cakupan pelayanan administrasi perkantoran	100 %	Jumlah Laporan Peralatan dan Perlengkapan Kantor tersedia	12 Laporan	Cakupan Kegiatan Penunjang Urusan Pemerintahan Daerah	100 %	18,687,460	21,490,579	
7	01	01	2.03	14	Penyediaan Peralatan Rumah Tangga	Prioritas lainnya	Meningkatnya kapasitas dan akuntabilitas kinerja birokrasi	Kota Bandung, Astana Anyar, Karanganyar	Cakupan pelayanan administrasi perkantoran	100 %	Jumlah Laporan peralatan Rumah Tangga tersedia	12 Laporan	Cakupan Kegiatan Penunjang Urusan Pemerintahan Daerah	100 %	2,941,000	3,382,150	
7	01	01	2.03	15	Penyediaan Bahan Bacaan dan Peraturan Perundang-Undangan	Prioritas lainnya	Meningkatnya kapasitas dan akuntabilitas kinerja birokrasi	Kota Bandung, Astana Anyar, Karanganyar	Cakupan pelayanan administrasi perkantoran	100 %	Jumlah Laporan Penyediaan Bahan Bacaan dan Peraturan Perundang Undangan tersedia	12 Laporan	Cakupan Kegiatan Penunjang Urusan Pemerintahan Daerah	100 %	1,836,000	2,111,400	
7	01	01	2.03	17	Penyediaan Makanan dan Minuman	Prioritas lainnya	Meningkatnya kapasitas dan akuntabilitas kinerja birokrasi	Kota Bandung, Astana Anyar, Karanganyar	Cakupan pelayanan administrasi perkantoran	100 %	Jumlah Laporan Penyediaan Makanan dan Minuman	12 Laporan	Cakupan Kegiatan Penunjang Urusan Pemerintahan Daerah	100 %	12,424,000	17,737,600	
7	01	01	2.03	28	Pemeliharaan Rutin/Berkala Gedung Kantor	Prioritas lainnya	Meningkatnya kapasitas dan akuntabilitas kinerja birokrasi	Kota Bandung, Astana Anyar, Karanganyar	Cakupan pelayanan administrasi perkantoran	100 %	Jumlah Unit Gedung Kantor terpelihara	1 unit	Cakupan Kegiatan Penunjang Urusan Pemerintahan Daerah	100 %	10,017,000	11,519,550	
7	01	02			PROGRAM PENYELENGGARAAN PEMERINTAHAN DAN PELAYANAN PUBLIK										1,685,111,050	2,017,054,287	
7	01	02	2.01	02	Peningkatan Efektifitas Kegiatan Pemerintahan di Tingkat Kecamatan	Prioritas lainnya	Meningkatnya kapasitas dan akuntabilitas kinerja birokrasi	Kota Bandung, Astana Anyar, Karanganyar	Indeks Kepuasan Masyarakat terhadap Pelayanan Publik	83.50 Nilai	Jumlah Laporan RT RW tepat waktu	12 Laporan	Indeks Kepuasan Masyarakat terhadap Pelayanan Publik	82.5 Nilai	1,950,000	3,105,000	Memperkuat Stabilitas Polhukhankam Dan Transformasi Pelayanan Publik
7	01	02	2.02	02	Fasilitasi Percepatan Pencapaian Standar Pelayanan Minimal di Wilayah Kecamatan	Prioritas lainnya	Meningkatnya kapasitas dan akuntabilitas kinerja birokrasi	Kota Bandung, Astana Anyar, Karanganyar	Indeks Kepuasan Masyarakat terhadap Pelayanan Publik	83.50 Nilai	Jumlah Pelayanan Kependudukan yang tidak melebihi waktu di SOP kependudukan	6 jenis	Indeks Kepuasan Masyarakat terhadap Pelayanan Publik	82.5 Nilai	0	0	
7	01	02	2.03	01	Koordinasi/Sinergi dengan Perangkat Daerah dan/atau Instansi Vertikal yang Terkait dalam Pemeliharaan Sarana dan Prasarana Pelayanan Umum	Infrastruktur kota yang terpadu dan berkualitas	Meningkatnya kapasitas dan akuntabilitas kinerja birokrasi	Kota Bandung, Astana Anyar, Karanganyar	Indeks Kepuasan Masyarakat terhadap Pelayanan Publik	83.50 Nilai	Jumlah pelaksanaan pemeliharaan Prasarana dan Sarana Pelayanan Umum	12 bulan	Persentase Sarana dan prasarana pelayanan publik dalam kondisi baik	100 %	232,918,500	267,856,275	
7	01	02	2.04	02	Pelaksanaan Urusan Pemerintahan yang Terkait Dengan Nonperizinan	Pemulihan Perekonomian Kota	Meningkatnya kapasitas dan akuntabilitas kinerja birokrasi	Kota Bandung, Astana Anyar, Karanganyar	Indeks Kepuasan Masyarakat terhadap Pelayanan Publik	83.50 Nilai	Jumlah Koperasi di Tempat Ibadah	1 unit	Jumlah Koperasi di Tempat Ibadah setiap Kelurahan Terbina	6 unit	1,925,000	2,817,500	

**Program dan Kegiatan Perangkat Daerah
Kota Bandung
Tahun 2021**

Unit Organisasi : 7.01.0.00.0.00.10.00 Kecamatan Astana Anyar

Sub Unit Organisasi : 7.01.0.00.0.00.10.03 Kelurahan Karanganyar

Kode					Urusan/ Bidang Urusan Pemerintahan Daerah Dan Program/ Kegiatan	Prioritas Daerah	Sasaran Daerah	Lokasi	Indikator Kinerja						Pagu Indikatif (Rp.)	Prakiraan Maju (Rp.)	Keterangan	
									Capaian Program		Keluaran Sub Kegiatan		Hasil Kegiatan					Prioritas Pembangunan Nasional
									Tolok Ukur	Target	Tolok Ukur	Target	Tolok Ukur	Target				
7	01	02	2.04	03	Pelaksanaan Urusan Pemerintahan yang Terkait Dengan Kewenangan Lain yang Dilimpahkan	Pemulihan Dampak Sosial	Meningkatnya kapasitas dan akuntabilitas kinerja birokrasi	Kota Bandung, Astana Anyar, Karanganyar	Indeks Kepuasan Masyarakat terhadap Pelayanan Publik	83.50 Nilai	Jumlah Pelaksanaan Urusan Pemerintahan yang Terkait Dengan Kewenangan Lain yang Dilimpahkan bidang kesejahteraan sosial	4 kali	Jumlah Koperasi di Tempat Ibadah setiap Kelurahan Terbina	6 unit	1,925,000	2,817,500		
7	01	03			PROGRAM PEMBERDAYAAN MASYARAKAT DESA DAN KELURAHAN											6,289,228,964	7,622,114,261	
7	01	03	2.02	02	Pembangunan Sarana dan Prasarana Kelurahan	Prioritas lainnya	Meningkatnya kualitas lingkungan hidup Kota Bandung	Kota Bandung, Astana Anyar, Karanganyar	Tingkat pemberdayaan lembaga kemasyarakatan	79.40 %	Jumlah jenis pelaksanaan Pembangunan Sarana dan Prasarana Lingkup RW terealisasi	84 jenis	Persentase LKK Unggul	75 %	874,350,100	1,035,000,115		
7	01	03	2.02	03	Pemberdayaan Masyarakat di Kelurahan	Prioritas lainnya	Meningkatnya kualitas lingkungan hidup Kota Bandung	Kota Bandung, Astana Anyar, Karanganyar	Tingkat pemberdayaan lembaga kemasyarakatan	79.40 %	Jumlah jenis pelaksanaan Pemberdayaan Masyarakat Lingkup LKK terealisasi	18 jenis	Persentase LKK Unggul	75 %	269,689,370	345,000,058		
7	01	04			PROGRAM KOORDINASI KETENTRAMAN DAN KETERTIBAN UMUM											1,079,302,000	1,258,361,050	
7	01	04	2.02	01	Koordinasi/Sinergi Dengan Perangkat Daerah yang Tugas dan Fungsinya di Bidang Penegakan Peraturan Perundang-Undangan dan/atau Kepolisian Negara Republik Indonesia	Prioritas lainnya	Meningkatnya kapasitas dan akuntabilitas kinerja birokrasi	Kota Bandung, Astana Anyar, Karanganyar	Persentase Siskamling Aktif	75 %	Jumlah pelaksanaan AKTIFITAS Perlindungan Masyarakat (Kelurahan /RW)	12 bulan	Jumlah RW yang memiliki (kriteria) siskamling aktif	24 RW	76,750,000	88,780,000		
TOTAL															1,544,566,830	1,846,644,137		

**Program dan Kegiatan Perangkat Daerah
Kota Bandung
Tahun 2021**

Unit Organisasi : 7.01.0.00.0.00.10.00 Kecamatan Astana Anyar
Sub Unit Organisasi : 7.01.0.00.0.00.10.04 Kelurahan Panjunan

Kode					Urusan/ Bidang Urusan Pemerintahan Daerah Dan Program/ Kegiatan	Prioritas Daerah	Sasaran Daerah	Lokasi	Indikator Kinerja						Pagu Indikatif (Rp.)	Prakiraan Maju (Rp.)	Keterangan
									Capaian Program		Keluaran Sub Kegiatan		Hasil Kegiatan				Prioritas Pembangunan Nasional
									Tolok Ukur	Target	Tolok Ukur	Target	Tolok Ukur	Target			
7	01	01			PROGRAM PENUNJANG URUSAN PEMERINTAHAN DAERAH										13,554,636,738	15,696,785,162	
7	01	01	2.03	02	Penyediaan Jasa Komunikasi, Sumber Daya Air dan Listrik	Prioritas lainnya	Meningkatnya kapasitas dan akuntabilitas kinerja birokrasi	Kota Bandung, Astana Anyar, Panjunan	Cakupan pelayanan administrasi perkantoran	100 %	Jumlah Laporan Penyediaan Jasa Komunikasi Sumber Daya Air dan Listrik	12 laporan	Cakupan Kegiatan Penunjang Urusan Pemerintahan Daerah	100 %	16,036,000	18,441,400	
7	01	01	2.03	08	Penyediaan Jasa Kebersihan Kantor	Prioritas lainnya	Meningkatnya kapasitas dan akuntabilitas kinerja birokrasi	Kota Bandung, Astana Anyar, Panjunan	Cakupan pelayanan administrasi perkantoran	100 %	Jumlah Laporan Kebersihan Kantor yang dibayarkan	12 Laporan	Cakupan Kegiatan Penunjang Urusan Pemerintahan Daerah	100 %	660,000	759,000	
7	01	01	2.03	09	Penyediaan Jasa Perbaikan Peralatan Kerja	Prioritas lainnya	Meningkatnya kapasitas dan akuntabilitas kinerja birokrasi	Kota Bandung, Astana Anyar, Panjunan	Cakupan pelayanan administrasi perkantoran	100 %	Jumlah Laporan Peralatan Kerja yang Diperbaiki	12 Laporan	Cakupan Kegiatan Penunjang Urusan Pemerintahan Daerah	100 %	4,999,700	5,749,655	
7	01	01	2.03	10	Penyediaan Alat Tulis Kantor	Prioritas lainnya	Meningkatnya kapasitas dan akuntabilitas kinerja birokrasi	Kota Bandung, Astana Anyar, Panjunan	Cakupan pelayanan administrasi perkantoran	100 %	Jumlah Laporan Penyediaan Alat Tulis Kantor tersedia	12 Laporan	Cakupan Kegiatan Penunjang Urusan Pemerintahan Daerah	100 %	9,519,000	10,946,850	
7	01	01	2.03	11	Penyediaan Barang Cetak dan Penggandaan	Prioritas lainnya	Meningkatnya kapasitas dan akuntabilitas kinerja birokrasi	Kota Bandung, Astana Anyar, Panjunan	Cakupan pelayanan administrasi perkantoran	100 %	Jumlah Laporan barang cetakan dan penggandaan tersedia	12 Laporan	Cakupan Kegiatan Penunjang Urusan Pemerintahan Daerah	100 %	3,887,800	4,470,970	
7	01	01	2.03	12	Penyediaan Komponen Instalasi Listrik/Penerangan Bangunan Kantor	Prioritas lainnya	Meningkatnya kapasitas dan akuntabilitas kinerja birokrasi	Kota Bandung, Astana Anyar, Panjunan	Cakupan pelayanan administrasi perkantoran	100 %	Jumlah Laporan Komponen Instalasi Listrik / Penerangan tersedia	12 Laporan	Cakupan Kegiatan Penunjang Urusan Pemerintahan Daerah	100 %	2,470,500	2,841,075	
7	01	01	2.03	13	Penyediaan Peralatan dan Perlengkapan Kantor	Prioritas lainnya	Meningkatnya kapasitas dan akuntabilitas kinerja birokrasi	Kota Bandung, Astana Anyar, Panjunan	Cakupan pelayanan administrasi perkantoran	100 %	Jumlah Laporan Peralatan dan Perlengkapan Kantor tersedia	12 Laporan	Cakupan Kegiatan Penunjang Urusan Pemerintahan Daerah	100 %	6,364,400	7,319,060	
7	01	01	2.03	14	Penyediaan Peralatan Rumah Tangga	Prioritas lainnya	Meningkatnya kapasitas dan akuntabilitas kinerja birokrasi	Kota Bandung, Astana Anyar, Panjunan	Cakupan pelayanan administrasi perkantoran	100 %	Jumlah Laporan peralatan Rumah Tangga tersedia	12 Laporan	Cakupan Kegiatan Penunjang Urusan Pemerintahan Daerah	100 %	4,996,640	5,746,136	
7	01	01	2.03	15	Penyediaan Bahan Bacaan dan Peraturan Perundang-Undangan	Prioritas lainnya	Meningkatnya kapasitas dan akuntabilitas kinerja birokrasi	Kota Bandung, Astana Anyar, Panjunan	Cakupan pelayanan administrasi perkantoran	100 %	Jumlah Laporan Penyediaan Bahan Bacaan dan Peraturan Perundang Undangan tersedia	12 Laporan	Cakupan Kegiatan Penunjang Urusan Pemerintahan Daerah	100 %	2,616,000	3,008,400	
7	01	01	2.03	17	Penyediaan Makanan dan Minuman	Prioritas lainnya	Meningkatnya kapasitas dan akuntabilitas kinerja birokrasi	Kota Bandung, Astana Anyar, Panjunan	Cakupan pelayanan administrasi perkantoran	100 %	Jumlah Laporan Penyediaan Makanan dan Minuman	12 Laporan	Cakupan Kegiatan Penunjang Urusan Pemerintahan Daerah	100 %	10,500,000	17,250,000	
7	01	01	2.03	28	Pemeliharaan Rutin/Berkala Gedung Kantor	Prioritas lainnya	Meningkatnya kapasitas dan akuntabilitas kinerja birokrasi	Kota Bandung, Astana Anyar, Panjunan	Cakupan pelayanan administrasi perkantoran	100 %	Jumlah Unit Gedung Kantor terpelihara	1 unit	Cakupan Kegiatan Penunjang Urusan Pemerintahan Daerah	100 %	10,000,000	11,500,000	
7	01	02			PROGRAM PENYELENGGARAAN PEMERINTAHAN DAN PELAYANAN PUBLIK										1,685,111,050	2,017,054,287	
7	01	02	2.01	02	Peningkatan Efektifitas Kegiatan Pemerintahan di Tingkat Kecamatan	Prioritas lainnya	Meningkatnya kapasitas dan akuntabilitas kinerja birokrasi	Kota Bandung, Astana Anyar, Panjunan	Indeks Kepuasan Masyarakat terhadap Pelayanan Publik	83.50 Nilai	Jumlah Laporan RT RW tepat waktu	12 Laporan	Indeks Kepuasan Masyarakat terhadap Pelayanan Publik	82.5 Nilai	3,442,000	5,510,800	Memperkuat Stabilitas Polhukhankam Dan Transformasi Pelayanan Publik
7	01	02	2.02	02	Fasilitasi Percepatan Pencapaian Standar Pelayanan Minimal di Wilayah Kecamatan	Prioritas lainnya	Meningkatnya kapasitas dan akuntabilitas kinerja birokrasi	Kota Bandung, Astana Anyar, Panjunan	Indeks Kepuasan Masyarakat terhadap Pelayanan Publik	83.50 Nilai	Jumlah Pelayanan Kependudukan yang tidak melebihi waktu di SOP kependudukan	6 jenis	Indeks Kepuasan Masyarakat terhadap Pelayanan Publik	82.5 Nilai	3,446,000	4,825,400	
7	01	02	2.03	01	Koordinasi/Sinergi dengan Perangkat Daerah dan/atau Instansi Vertikal yang Terkait dalam Pemeliharaan Sarana dan Prasarana Pelayanan Umum	Infrastruktur kota yang terpadu dan berkualitas	Meningkatnya kapasitas dan akuntabilitas kinerja birokrasi	Kota Bandung, Astana Anyar, Cibadak	Indeks Kepuasan Masyarakat terhadap Pelayanan Publik	83.50 Nilai	Jumlah pelaksanaan pemeliharaan Prasarana dan Sarana Pelayanan Umum	12 bulan	Persentase Sarana dan prasarana pelayanan publik dalam kondisi baik	100 %	229,200,000	263,580,000	
7	01	02	2.04	02	Pelaksanaan Urusan Pemerintahan yang Terkait Dengan Nonperizinan	Pemulihan Perekonomian Kota	Meningkatnya kapasitas dan akuntabilitas kinerja birokrasi	Kota Bandung, Astana Anyar, Panjunan	Indeks Kepuasan Masyarakat terhadap Pelayanan Publik	83.50 Nilai	Jumlah Koperasi di Tempat Ibadah	1 unit	Jumlah Koperasi di Tempat Ibadah setiap Kelurahan Terbina	6 unit	2,316,000	3,698,400	

**Program dan Kegiatan Perangkat Daerah
Kota Bandung
Tahun 2021**

Unit Organisasi : 7.01.0.00.0.00.10.00 Kecamatan Astana Anyar
Sub Unit Organisasi : 7.01.0.00.0.00.10.04 Kelurahan Panjunan

Kode	Urusan/ Bidang Urusan Pemerintahan Daerah Dan Program/ Kegiatan	Prioritas Daerah	Sasaran Daerah	Lokasi	Indikator Kinerja						Pagu Indikatif (Rp.)	Prakiraan Maju (Rp.)	Keterangan Prioritas Pembangunan Nasional
					Capaian Program		Keluaran Sub Kegiatan		Hasil Kegiatan				
					Tolok Ukur	Target	Tolok Ukur	Target	Tolok Ukur	Target			
7.01.02.2.04.03	Pelaksanaan Urusan Pemerintahan yang Terkait Dengan Kewenangan Lain yang Dilimpahkan	Pemulihan Dampak Sosial	Meningkatnya kapasitas dan akuntabilitas kinerja birokrasi	Kota Bandung, Astana Anyar, Panjunan	Indeks Kepuasan Masyarakat terhadap Pelayanan Publik	83.50 Nilai	Jumlah Pelaksanaan Urusan Pemerintahan yang Terkait Dengan Kewenangan Lain yang Dilimpahkan bidang kesejahteraan sosial	4 kali	Jumlah Koperasi di Tempat Ibadah setiap Kelurahan Terbina	6 unit	6,110,000	10,350,000	
7.01.03	PROGRAM PEMBERDAYAAN MASYARAKAT DESA DAN KELURAHAN										6,289,228,964	7,622,114,261	
7.01.03.2.02.02	Pembangunan Sarana dan Prasarana Kelurahan	Prioritas lainnya	Meningkatnya kualitas lingkungan hidup Kota Bandung	Kota Bandung, Astana Anyar, Panjunan	Tingkat pemberdayaan lembaga kemasyarakatan	79.40 %	Jumlah jenis pelaksanaan Pembangunan Sarana dan Prasarana Lingkup RW terealisasi	56 jenis	Persentase LKK Unggul	75 %	572,850,000	690,000,000	
7.01.03.2.02.03	Pemberdayaan Masyarakat di Kelurahan	Prioritas lainnya	Meningkatnya kualitas lingkungan hidup Kota Bandung	Kota Bandung, Astana Anyar, Panjunan	Tingkat pemberdayaan lembaga kemasyarakatan	79.40 %	Jumlah jenis pelaksanaan Pemberdayaan Masyarakat Lingkup LKK terealisasi	18 jenis	Persentase LKK Unggul	75 %	280,707,300	348,698,285	
7.01.04	PROGRAM KOORDINASI KETENTRAMAN DAN KETERTIBAN UMUM										1,079,302,000	1,258,361,050	
7.01.04.2.02.01	Koordinasi/Sinergi Dengan Perangkat Daerah yang Tugas dan Fungsinya di Bidang Penegakan Peraturan Perundang-Undangan dan/atau Kepolisian Negara Republik Indonesia	Prioritas lainnya	Meningkatnya kapasitas dan akuntabilitas kinerja birokrasi	Kota Bandung, Astana Anyar, Panjunan	Persentase Siskamling Aktif	75 %	Jumlah pelaksanaan AKTIFITAS Perlindungan Masyarakat (Kelurahan /RW)	12 bulan	Jumlah RW yang memiliki (kriteria) siskamling aktif	24 RW	77,346,000	88,947,900	
TOTAL											1,247,467,340	1,503,643,331	

**Program dan Kegiatan Perangkat Daerah
Kota Bandung
Tahun 2021**

Unit Organisasi : 7.01.0.00.0.00.10.00 Kecamatan Astana Anyar

Sub Unit Organisasi : 7.01.0.00.0.00.10.05 Kelurahan Cibadak

Kode					Urusan/ Bidang Urusan Pemerintahan Daerah Dan Program/ Kegiatan	Prioritas Daerah	Sasaran Daerah	Lokasi	Indikator Kinerja						Pagu Indikatif (Rp.)	Prakiraan Maju (Rp.)	Keterangan
									Capaian Program		Keluaran Sub Kegiatan		Hasil Kegiatan				
									Tolok Ukur	Target	Tolok Ukur	Target	Tolok Ukur	Target			
7	01	01			PROGRAM PENUNJANG URUSAN PEMERINTAHAN DAERAH										13,554,636,738	15,696,785,162	
7	01	01	2.03	02	Penyediaan Jasa Komunikasi, Sumber Daya Air dan Listrik	Prioritas lainnya	Meningkatnya kapasitas dan akuntabilitas kinerja birokrasi	Kota Bandung, Astana Anyar, Panjunan	Cakupan pelayanan administrasi perkantoran	100 %	Jumlah Laporan Penyediaan Jasa Komunikasi Sumber Daya Air dan Listrik	12 laporan	Cakupan Kegiatan Penunjang Urusan Pemerintahan Daerah	100 %	23,196,000	26,675,400	
7	01	01	2.03	08	Penyediaan Jasa Kebersihan Kantor	Prioritas lainnya	Meningkatnya kapasitas dan akuntabilitas kinerja birokrasi	Kota Bandung, Astana Anyar, Cibadak	Cakupan pelayanan administrasi perkantoran	100 %	Jumlah Laporan Kebersihan Kantor yang dibayarkan	12 Laporan	Cakupan Kegiatan Penunjang Urusan Pemerintahan Daerah	100 %	600,000	690,000	
7	01	01	2.03	09	Penyediaan Jasa Perbaikan Peralatan Kerja	Prioritas lainnya	Meningkatnya kapasitas dan akuntabilitas kinerja birokrasi	Kota Bandung, Astana Anyar, Cibadak	Cakupan pelayanan administrasi perkantoran	100 %	Jumlah Laporan Peralatan Kerja yang Diperbaiki	12 Laporan	Cakupan Kegiatan Penunjang Urusan Pemerintahan Daerah	100 %	1,380,000	1,587,000	
7	01	01	2.03	10	Penyediaan Alat Tulis Kantor	Prioritas lainnya	Meningkatnya kapasitas dan akuntabilitas kinerja birokrasi	Kota Bandung, Astana Anyar, Cibadak	Cakupan pelayanan administrasi perkantoran	100 %	Jumlah Laporan Penyediaan Alat Tulis Kantor tersedia	12 Laporan	Cakupan Kegiatan Penunjang Urusan Pemerintahan Daerah	100 %	9,928,500	11,417,775	
7	01	01	2.03	11	Penyediaan Barang Cetak dan Penggandaan	Prioritas lainnya	Meningkatnya kapasitas dan akuntabilitas kinerja birokrasi	Kota Bandung, Astana Anyar, Cibadak	Cakupan pelayanan administrasi perkantoran	100 %	Jumlah Laporan barang cetakan dan penggandaan tersedia	12 Laporan	Cakupan Kegiatan Penunjang Urusan Pemerintahan Daerah	100 %	6,400,000	7,360,000	
7	01	01	2.03	12	Penyediaan Komponen Instalasi Listrik/Penerangan Bangunan Kantor	Prioritas lainnya	Meningkatnya kapasitas dan akuntabilitas kinerja birokrasi	Kota Bandung, Astana Anyar, Cibadak	Cakupan pelayanan administrasi perkantoran	100 %	Jumlah Laporan Komponen Instalasi Listrik / Penerangan tersedia	12 Laporan	Cakupan Kegiatan Penunjang Urusan Pemerintahan Daerah	100 %	3,183,000	3,660,450	
7	01	01	2.03	13	Penyediaan Peralatan dan Perlengkapan Kantor	Prioritas lainnya	Meningkatnya kapasitas dan akuntabilitas kinerja birokrasi	Kota Bandung, Astana Anyar, Cibadak	Cakupan pelayanan administrasi perkantoran	100 %	Jumlah Laporan Peralatan dan Perlengkapan Kantor tersedia	12 Laporan	Cakupan Kegiatan Penunjang Urusan Pemerintahan Daerah	100 %	10,439,400	12,005,310	
7	01	01	2.03	14	Penyediaan Peralatan Rumah Tangga	Prioritas lainnya	Meningkatnya kapasitas dan akuntabilitas kinerja birokrasi	Kota Bandung, Astana Anyar, Cibadak	Cakupan pelayanan administrasi perkantoran	100 %	Jumlah Laporan peralatan Rumah Tangga tersedia	12 Laporan	Cakupan Kegiatan Penunjang Urusan Pemerintahan Daerah	100 %	3,460,000	3,979,000	
7	01	01	2.03	15	Penyediaan Bahan Bacaan dan Peraturan Perundang-Undangan	Prioritas lainnya	Meningkatnya kapasitas dan akuntabilitas kinerja birokrasi	Kota Bandung, Astana Anyar, Cibadak	Cakupan pelayanan administrasi perkantoran	100 %	Jumlah Laporan Penyediaan Bahan Bacaan dan Peraturan Perundang Undangan tersedia	12 Laporan	Cakupan Kegiatan Penunjang Urusan Pemerintahan Daerah	100 %	1,236,000	1,421,400	
7	01	01	2.03	17	Penyediaan Makanan dan Minuman	Prioritas lainnya	Meningkatnya kapasitas dan akuntabilitas kinerja birokrasi	Kota Bandung, Astana Anyar, Cibadak	Cakupan pelayanan administrasi perkantoran	100 %	Jumlah Laporan Penyediaan Makanan dan Minuman	12 Laporan	Cakupan Kegiatan Penunjang Urusan Pemerintahan Daerah	100 %	10,001,900	11,502,185	
7	01	01	2.03	28	Pemeliharaan Rutin/Berkala Gedung Kantor	Prioritas lainnya	Meningkatnya kapasitas dan akuntabilitas kinerja birokrasi	Kota Bandung, Astana Anyar, Cibadak	Cakupan pelayanan administrasi perkantoran	100 %	Jumlah Unit Gedung Kantor terpelihara	1 unit	Cakupan Kegiatan Penunjang Urusan Pemerintahan Daerah	100 %	10,000,000	11,500,000	
7	01	02			PROGRAM PENYELENGGARAAN PEMERINTAHAN DAN PELAYANAN PUBLIK										1,685,111,050	2,017,054,287	
7	01	02	2.01	02	Peningkatan Efektifitas Kegiatan Pemerintahan di Tingkat Kecamatan	Prioritas lainnya	Meningkatnya kapasitas dan akuntabilitas kinerja birokrasi	Kota Bandung, Astana Anyar, Cibadak	Indeks Kepuasan Masyarakat terhadap Pelayanan Publik	83.50 Nilai	Jumlah Laporan RT RW tepat waktu	12 Laporan	Indeks Kepuasan Masyarakat terhadap Pelayanan Publik	82.5 Nilai	1,950,000	3,105,000	Memperkuat Stabilitas Polhukhankam Dan Transformasi Pelayanan Publik
7	01	02	2.02	02	Fasilitasi Percepatan Pencapaian Standar Pelayanan Minimal di Wilayah Kecamatan	Prioritas lainnya	Meningkatnya kapasitas dan akuntabilitas kinerja birokrasi	Kota Bandung, Astana Anyar, Cibadak	Indeks Kepuasan Masyarakat terhadap Pelayanan Publik	83.50 Nilai	Jumlah Pelayanan Kependudukan yang tidak melebihi waktu di SOP kependudukan	6 jenis	Indeks Kepuasan Masyarakat terhadap Pelayanan Publik	82.5 Nilai	1,950,000	3,105,000	
7	01	02	2.03	01	Koordinasi/Sinergi dengan Perangkat Daerah dan/atau Instansi Vertikal yang Terkait dalam Pemeliharaan Sarana dan Prasarana Pelayanan Umum	Infrastruktur kota yang terpadu dan berkualitas	Meningkatnya kapasitas dan akuntabilitas kinerja birokrasi	Kota Bandung, Astana Anyar, Cibadak	Indeks Kepuasan Masyarakat terhadap Pelayanan Publik	83.50 Nilai	Jumlah pelaksanaan pemeliharaan Prasarana dan Sarana Pelayanan Umum	12 bulan	Persentase Sarana dan prasarana pelayanan publik dalam kondisi baik	100 %	237,321,500	272,919,725	
7	01	02	2.04	02	Pelaksanaan Urusan Pemerintahan yang Terkait Dengan Nonperizinan	Pemulihan Perekonomian Kota	Meningkatnya kapasitas dan akuntabilitas kinerja birokrasi	Kota Bandung, Astana Anyar, Cibadak	Indeks Kepuasan Masyarakat terhadap Pelayanan Publik	83.50 Nilai	Jumlah Koperasi di Tempat Ibadah	1 unit	Jumlah Koperasi di Tempat Ibadah setiap Kelurahan Terbina	6 unit	2,450,000	3,680,000	

**Program dan Kegiatan Perangkat Daerah
Kota Bandung
Tahun 2021**

Unit Organisasi : 7.01.0.00.0.00.10.00 Kecamatan Astana Anyar

Sub Unit Organisasi : 7.01.0.00.0.00.10.05 Kelurahan Cibadak

Kode	Urusan/ Bidang Urusan Pemerintahan Daerah Dan Program/ Kegiatan	Prioritas Daerah	Sasaran Daerah	Lokasi	Indikator Kinerja						Pagu Indikatif (Rp.)	Prakiraan Maju (Rp.)	Keterangan
					Capaian Program		Keluaran Sub Kegiatan		Hasil Kegiatan				
					Tolok Ukur	Target	Tolok Ukur	Target	Tolok Ukur	Target			
7.01.02.2.04.03	Pelaksanaan Urusan Pemerintahan yang Terkait Dengan Kewenangan Lain yang Dilimpahkan	Pemulihan Dampak Sosial	Meningkatnya kapasitas dan akuntabilitas kinerja birokrasi	Kota Bandung, Astana Anyar, Panjunan	Indeks Kepuasan Masyarakat terhadap Pelayanan Publik	83.50 Nilai	Jumlah Pelaksanaan Urusan Pemerintahan yang Terkait Dengan Kewenangan Lain yang Dilimpahkan bidang kesejahteraan sosial	4 kali	Jumlah Koperasi di Tempat Ibadah setiap Kelurahan Terbina	6 unit	2,250,000	3,450,000	
7.01.03	PROGRAM PEMBERDAYAAN MASYARAKAT DESA DAN KELURAHAN										6,289,228,964	7,622,114,261	
7.01.03.2.02.02	Pembangunan Sarana dan Prasarana Kelurahan	Prioritas lainnya	Meningkatnya kualitas lingkungan hidup Kota Bandung	Kota Bandung, Astana Anyar, Cibadak	Tingkat pemberdayaan lembaga kemasyarakatan	79.40 %	Jumlah jenis pelaksanaan Pembangunan Sarana dan Prasarana Lingkup RW terealisasi	84 jenis	Persentase LKK Unggul	75 %	880,425,000	1,035,000,000	
7.01.03.2.02.03	Pemberdayaan Masyarakat di Kelurahan	Prioritas lainnya	Meningkatnya kualitas lingkungan hidup Kota Bandung	Kota Bandung, Astana Anyar, Cibadak	Tingkat pemberdayaan lembaga kemasyarakatan	79.40 %	Jumlah jenis pelaksanaan Pemberdayaan Masyarakat Lingkup LKK terealisasi	18 jenis	Persentase LKK Unggul	75 %	274,519,100	348,460,465	
7.01.04	PROGRAM KOORDINASI KETENTRAMAN DAN KETERTIBAN UMUM										1,079,302,000	1,258,361,050	
7.01.04.2.02.01	Koordinasi/Sinergi Dengan Perangkat Daerah yang Tugas dan Fungsinya di Bidang Penegakan Peraturan Perundang-Undangan dan/atau Kepolisian Negara Republik Indonesia	Prioritas lainnya	Meningkatnya kapasitas dan akuntabilitas kinerja birokrasi	Kota Bandung, Astana Anyar, Cibadak	Persentase Siskamling Aktif	75 %	Jumlah pelaksanaan AKTIFITAS Perlindungan Masyarakat (Kelurahan /RW)	12 bulan	Jumlah RW yang memiliki (kriteria) siskamling aktif	24 RW	79,205,000	91,085,750	
TOTAL											1,559,895,400	1,852,604,460	

**Program dan Kegiatan Perangkat Daerah
Kota Bandung
Tahun 2021**

Unit Organisasi : 7.01.0.00.0.00.10.00 Kecamatan Astana Anyar

Sub Unit Organisasi : 7.01.0.00.0.00.10.06 Kelurahan Pelindung Hewan

Kode					Urusan/ Bidang Urusan Pemerintahan Daerah Dan Program/ Kegiatan	Prioritas Daerah	Sasaran Daerah	Lokasi	Indikator Kinerja						Pagu Indikatif (Rp.)	Prakiraan Maju (Rp.)	Keterangan
									Capaian Program		Keluaran Sub Kegiatan		Hasil Kegiatan				Prioritas Pembangunan Nasional
									Tolok Ukur	Target	Tolok Ukur	Target	Tolok Ukur	Target			
7	01	01			PROGRAM PENUNJANG URUSAN PEMERINTAHAN DAERAH										13,554,636,738	15,696,785,162	
7	01	01	2.03	02	Penyediaan Jasa Komunikasi, Sumber Daya Air dan Listrik	Prioritas lainnya	Meningkatnya kapasitas dan akuntabilitas kinerja birokrasi	Kota Bandung, Astana Anyar, Pelindung Hewan	Cakupan pelayanan administrasi perkantoran	100 %	Jumlah Laporan Penyediaan Jasa Komunikasi Sumber Daya Air dan Listrik	12 laporan	Cakupan Kegiatan Penunjang Urusan Pemerintahan Daerah	100 %	17,096,000	19,660,400	
7	01	01	2.03	08	Penyediaan Jasa Kebersihan Kantor	Prioritas lainnya	Meningkatnya kapasitas dan akuntabilitas kinerja birokrasi	Kota Bandung, Astana Anyar, Pelindung Hewan	Cakupan pelayanan administrasi perkantoran	100 %	Jumlah Laporan Kebersihan Kantor yang dibayarkan	12 Laporan	Cakupan Kegiatan Penunjang Urusan Pemerintahan Daerah	100 %	600,000	690,000	
7	01	01	2.03	09	Penyediaan Jasa Perbaikan Peralatan Kerja	Prioritas lainnya	Meningkatnya kapasitas dan akuntabilitas kinerja birokrasi	Kota Bandung, Astana Anyar, Pelindung Hewan	Cakupan pelayanan administrasi perkantoran	100 %	Jumlah Laporan Peralatan Kerja yang Diperbaiki	12 Laporan	Cakupan Kegiatan Penunjang Urusan Pemerintahan Daerah	100 %	0	0	
7	01	01	2.03	10	Penyediaan Alat Tulis Kantor	Prioritas lainnya	Meningkatnya kapasitas dan akuntabilitas kinerja birokrasi	Kota Bandung, Astana Anyar, Pelindung Hewan	Cakupan pelayanan administrasi perkantoran	100 %	Jumlah Laporan Penyediaan Alat Tulis Kantor tersedia	12 Laporan	Cakupan Kegiatan Penunjang Urusan Pemerintahan Daerah	100 %	16,360,800	18,814,920	
7	01	01	2.03	11	Penyediaan Barang Cetak dan Penggandaan	Prioritas lainnya	Meningkatnya kapasitas dan akuntabilitas kinerja birokrasi	Kota Bandung, Astana Anyar, Cibadak	Cakupan pelayanan administrasi perkantoran	100 %	Jumlah Laporan barang cetakan dan penggandaan tersedia	12 Laporan	Cakupan Kegiatan Penunjang Urusan Pemerintahan Daerah	100 %	7,000,000	8,050,000	
7	01	01	2.03	12	Penyediaan Komponen Instalasi Listrik/Penerangan Bangunan Kantor	Prioritas lainnya	Meningkatnya kapasitas dan akuntabilitas kinerja birokrasi	Kota Bandung, Astana Anyar, Pelindung Hewan	Cakupan pelayanan administrasi perkantoran	100 %	Jumlah Laporan Komponen Instalasi Listrik / Penerangan tersedia	12 Laporan	Cakupan Kegiatan Penunjang Urusan Pemerintahan Daerah	100 %	3,758,000	4,321,700	
7	01	01	2.03	13	Penyediaan Peralatan dan Perlengkapan Kantor	Prioritas lainnya	Meningkatnya kapasitas dan akuntabilitas kinerja birokrasi	Kota Bandung, Astana Anyar, Pelindung Hewan	Cakupan pelayanan administrasi perkantoran	100 %	Jumlah Laporan Peralatan dan Perlengkapan Kantor tersedia	12 Laporan	Cakupan Kegiatan Penunjang Urusan Pemerintahan Daerah	100 %	5,170,000	5,945,500	
7	01	01	2.03	14	Penyediaan Peralatan Rumah Tangga	Prioritas lainnya	Meningkatnya kapasitas dan akuntabilitas kinerja birokrasi	Kota Bandung, Astana Anyar, Pelindung Hewan	Cakupan pelayanan administrasi perkantoran	100 %	Jumlah Laporan peralatan Rumah Tangga tersedia	12 Laporan	Cakupan Kegiatan Penunjang Urusan Pemerintahan Daerah	100 %	5,530,000	6,359,500	
7	01	01	2.03	15	Penyediaan Bahan Bacaan dan Peraturan Perundang-Undangan	Prioritas lainnya	Meningkatnya kapasitas dan akuntabilitas kinerja birokrasi	Kota Bandung, Astana Anyar, Pelindung Hewan	Cakupan pelayanan administrasi perkantoran	100 %	Jumlah Laporan Penyediaan Bahan Bacaan dan Peraturan Perundang Undangan tersedia	12 Laporan	Cakupan Kegiatan Penunjang Urusan Pemerintahan Daerah	100 %	3,816,000	4,388,400	
7	01	01	2.03	17	Penyediaan Makanan dan Minuman	Prioritas lainnya	Meningkatnya kapasitas dan akuntabilitas kinerja birokrasi	Kota Bandung, Astana Anyar, Pelindung Hewan	Cakupan pelayanan administrasi perkantoran	100 %	Jumlah Laporan Penyediaan Makanan dan Minuman	12 Laporan	Cakupan Kegiatan Penunjang Urusan Pemerintahan Daerah	100 %	12,892,000	19,397,050	
7	01	01	2.03	28	Pemeliharaan Rutin/Berkala Gedung Kantor	Prioritas lainnya	Meningkatnya kapasitas dan akuntabilitas kinerja birokrasi	Kota Bandung, Astana Anyar, Pelindung Hewan	Cakupan pelayanan administrasi perkantoran	100 %	Jumlah Unit Gedung Kantor terpelihara	1 unit	Cakupan Kegiatan Penunjang Urusan Pemerintahan Daerah	100 %	9,856,000	11,334,400	
7	01	02			PROGRAM PENYELENGGARAAN PEMERINTAHAN DAN PELAYANAN PUBLIK										1,685,111,050	2,017,054,287	
7	01	02	2.01	02	Peningkatan Efektifitas Kegiatan Pemerintahan di Tingkat Kecamatan	Prioritas lainnya	Meningkatnya kapasitas dan akuntabilitas kinerja birokrasi	Kota Bandung, Astana Anyar, Pelindung Hewan	Indeks Kepuasan Masyarakat terhadap Pelayanan Publik	83.50 Nilai	Jumlah Laporan RT RW tepat waktu	12 Laporan	Indeks Kepuasan Masyarakat terhadap Pelayanan Publik	82.5 Nilai	1,425,000	2,242,500	Memperkuat Stabilitas Polhukhankam Dan Transformasi Pelayanan Publik
7	01	02	2.02	02	Fasilitasi Percepatan Pencapaian Standar Pelayanan Minimal di Wilayah Kecamatan	Prioritas lainnya	Meningkatnya kapasitas dan akuntabilitas kinerja birokrasi	Kota Bandung, Astana Anyar, Pelindung Hewan	Indeks Kepuasan Masyarakat terhadap Pelayanan Publik	83.50 Nilai	Jumlah Pelayanan Kependudukan yang tidak melebihi waktu di SOP kependudukan	6 jenis	Indeks Kepuasan Masyarakat terhadap Pelayanan Publik	82.5 Nilai	1,425,000	2,242,500	

**Program dan Kegiatan Perangkat Daerah
Kota Bandung
Tahun 2021**

Unit Organisasi : 7.01.0.00.0.00.10.00 Kecamatan Astana Anyar

Sub Unit Organisasi : 7.01.0.00.0.00.10.06 Kelurahan Pelindung Hewan

Kode	Urusan/ Bidang Urusan Pemerintahan Daerah Dan Program/ Kegiatan	Prioritas Daerah	Sasaran Daerah	Lokasi	Indikator Kinerja						Pagu Indikatif (Rp.)	Prakiraan Maju (Rp.)	Keterangan
					Capaian Program		Keluaran Sub Kegiatan		Hasil Kegiatan				
					Tolok Ukur	Target	Tolok Ukur	Target	Tolok Ukur	Target			
7.01.02.2.03.01	Koordinasi/Sinergi dengan Perangkat Daerah dan/atau Instansi Vertikal yang Terkait dalam Pemeliharaan Sarana dan Prasarana Pelayanan Umum	Infrastruktur kota yang terpadu dan berkualitas	Meningkatnya kapasitas dan akuntabilitas kinerja birokrasi	Kota Bandung, Astana Anyar, Pelindung Hewan	Indeks Kepuasan Masyarakat terhadap Pelayanan Publik	83.50 Nilai	Jumlah pelaksanaan pemeliharaan Prasarana dan Sarana Pelayanan Umum	12 bulan	Persentase Sarana dan prasarana pelayanan publik dalam kondisi baik	100 %	236,985,000	272,532,750	
7.01.02.2.04.02	Pelaksanaan Urusan Pemerintahan yang Terkait Dengan Nonperizinan	Pemulihan Perekonomian Kota	Meningkatnya kapasitas dan akuntabilitas kinerja birokrasi	Kota Bandung, Astana Anyar, Pelindung Hewan	Indeks Kepuasan Masyarakat terhadap Pelayanan Publik	83.50 Nilai	Jumlah Koperasi di Tempat Ibadah	1 unit	Jumlah Koperasi di Tempat Ibadah setiap Kelurahan Terbina	6 unit	1,425,000	2,242,500	
7.01.02.2.04.03	Pelaksanaan Urusan Pemerintahan yang Terkait Dengan Kewenangan Lain yang Dilimpahkan	Pemulihan Dampak Sosial	Meningkatnya kapasitas dan akuntabilitas kinerja birokrasi	Kota Bandung, Astana Anyar, Pelindung Hewan	Indeks Kepuasan Masyarakat terhadap Pelayanan Publik	83.50 Nilai	Jumlah Pelaksanaan Urusan Pemerintahan yang Terkait Dengan Kewenangan Lain yang Dilimpahkan bidang kesejahteraan sosial	4 kali	Jumlah Koperasi di Tempat Ibadah setiap Kelurahan Terbina	6 unit	1,425,000	2,242,500	
7.01.03	PROGRAM PEMBERDAYAAN MASYARAKAT DESA DAN KELURAHAN										6,289,228,964	7,622,114,261	
7.01.03.2.02.02	Pembangunan Sarana dan Prasarana Kelurahan	Prioritas lainnya	Meningkatnya kualitas lingkungan hidup Kota Bandung	Kota Bandung, Astana Anyar, Pelindung Hewan	Tingkat pemberdayaan lembaga kemasyarakatan	79.40 %	Jumlah jenis pelaksanaan Pembangunan Sarana dan Prasarana Lingkup RW terealisasi	84 jenis	Persentase LKK Unggul	75 %	971,500,000	1,150,000,000	
7.01.03.2.02.03	Pemberdayaan Masyarakat di Kelurahan	Prioritas lainnya	Meningkatnya kualitas lingkungan hidup Kota Bandung	Kota Bandung, Astana Anyar, Pelindung Hewan	Tingkat pemberdayaan lembaga kemasyarakatan	79.40 %	Jumlah jenis pelaksanaan Pemberdayaan Masyarakat Lingkup LKK terealisasi	18 jenis	Persentase LKK Unggul	75 %	274,193,600	345,000,000	
7.01.04	PROGRAM KOORDINASI KETENTRAMAN DAN KETERTIBAN UMUM										1,079,302,000	1,258,361,050	
7.01.04.2.02.01	Koordinasi/Sinergi Dengan Perangkat Daerah yang Tugas dan Fungsinya di Bidang Penegakan Peraturan Perundang-Undangan dan/atau Kepolisian Negara Republik Indonesia	Prioritas lainnya	Meningkatnya kapasitas dan akuntabilitas kinerja birokrasi	Kota Bandung, Astana Anyar, Pelindung Hewan	Persentase Siskamling Aktif	75 %	Jumlah pelaksanaan AKTIFITAS Perlindungan Masyarakat (Kelurahan /RW)	12 bulan	Jumlah RW yang memiliki (kriteria) siskamling aktif	24 RW	77,200,000	88,780,000	
TOTAL											1,647,657,400	1,964,244,620	

**Program dan Kegiatan Perangkat Daerah
Kota Bandung
Tahun 2021**

Unit Organisasi : 7.01.0.00.0.00.11.00 Kecamatan Bojongloa Kaler
Sub Unit Organisasi : 7.01.0.00.0.00.11.00 Kecamatan Bojongloa Kaler

Kode	Urusan/ Bidang Urusan Pemerintahan Daerah Dan Program/ Kegiatan	Prioritas Daerah	Sasaran Daerah	Lokasi	Indikator Kinerja						Pagu Indikatif (Rp.)	Prakiraan Maju (Rp.)	Keterangan				
					Capaian Program		Keluaran Sub Kegiatan		Hasil Kegiatan								
					Tolok Ukur	Target	Tolok Ukur	Target	Tolok Ukur	Target							
7					UNSUR KEWILAYAHAN												
7	01				KECAMATAN						21,232,961,378	24,438,812,917					
7	01	01			PROGRAM PENUNJANG URUSAN PEMERINTAHAN DAERAH						12,494,386,755	13,940,000,733					
7	01	01	2.02		Administrasi Keuangan						10,530,463,794	11,659,976,820					
7	01	01	2.02	01	Penyediaan Gaji dan Tunjangan ASN	Prioritas lainnya	Meningkatnya kapasitas dan akuntabilitas kinerja birokrasi	Semua Kabupaten/Kota, Semua Kecamatan, Semua Kelurahan Kota Bandung, Bojongloa Kaler, Semua Kelurahan	Cakupan pelayanan administrasi perkantoran	100 %	Terpenuhinya gaji dan tunjangan ASN Kecamatan Bojongloa Kaler	14 Bulan	Indeks Kepuasan Masyarakat terhadap Pelayanan Publik	83.8 Nilai	10,530,463,794	11,659,976,820	
7	01	01	2.03		Administrasi Umum						1,939,422,961	2,251,848,913					
7	01	01	2.03	01	Penyediaan Jasa Surat Menyurat	Prioritas lainnya	Meningkatnya kapasitas dan akuntabilitas kinerja birokrasi	Kota Bandung, Bojongloa Kaler, Semua Kelurahan	Cakupan Kegiatan Penunjang Urusan Pemerintahan Daerah	100 %	Jumlah Laporan Surat Menyurat	12 Laporan	Indeks Kepuasan Masyarakat terhadap Pelayanan Publik	83.8 Nilai	1,950,000	2,242,500	
7	01	01	2.03	02	Penyediaan Jasa Komunikasi, Sumber Daya Air dan Listrik	Infrastruktur kota yang terpadu dan berkualitas	Meningkatnya kapasitas dan akuntabilitas kinerja birokrasi	Kota Bandung, Bojongloa Kaler, Semua Kelurahan	Cakupan Kegiatan Penunjang Urusan Pemerintahan Daerah	100 %	Jumlah Penyediaan Jasa Komunikasi Sumber Daya Air dan Listrik	12 Jasa/Bulan	Indeks Kepuasan Masyarakat terhadap Pelayanan Publik	83.8 Nilai	60,180,000	69,207,000	
7	01	01	2.03	03	Penyediaan Jasa Peralatan dan Perlengkapan Kantor	Infrastruktur kota yang terpadu dan berkualitas	Meningkatnya kapasitas dan akuntabilitas kinerja birokrasi	Kota Bandung, Bojongloa Kaler, Semua Kelurahan	Cakupan Kegiatan Penunjang Urusan Pemerintahan Daerah	100 %	Jumlah Penyediaan Jasa Peralatan dan Perlengkapan Kantor	12 Jasa/Bulan	Indeks Kepuasan Masyarakat terhadap Pelayanan Publik	83.8 Nilai	429,000,000	493,350,000	
7	01	01	2.03	06	Penyediaan Jasa Pemeliharaan dan Perizinan Kendaraan Dinas/Operasional	Infrastruktur kota yang terpadu dan berkualitas	Meningkatnya kapasitas dan akuntabilitas kinerja birokrasi	Kota Bandung, Bojongloa Kaler, Semua Kelurahan	Cakupan Kegiatan Penunjang Urusan Pemerintahan Daerah	100 %	Jumlah Unit Kendaraan yang Perizinannya Dibayarkan	37 Unit	Indeks Kepuasan Masyarakat terhadap Pelayanan Publik	83.8 Nilai	9,900,000	11,385,000	
7	01	01	2.03	08	Penyediaan Jasa Kebersihan Kantor	Peningkatan kualitas lingkungan hidup	Meningkatnya kapasitas dan akuntabilitas kinerja birokrasi	Kota Bandung, Bojongloa Kaler, Semua Kelurahan	Cakupan Kegiatan Penunjang Urusan Pemerintahan Daerah	100 %	Jumlah Jasa Kebersihan Kantor bulanan	12 Bulan	Indeks Kepuasan Masyarakat terhadap Pelayanan Publik	83.8 Nilai	64,667,350	74,367,452	
7	01	01	2.03	09	Penyediaan Jasa Perbaikan Peralatan Kerja	Infrastruktur kota yang terpadu dan berkualitas	Meningkatnya kapasitas dan akuntabilitas kinerja birokrasi	Kota Bandung, Bojongloa Kaler, Semua Kelurahan	Cakupan Kegiatan Penunjang Urusan Pemerintahan Daerah	100 %	Jumlah Perbaikan Peralatan Kerja	4 Kali	Indeks Kepuasan Masyarakat terhadap Pelayanan Publik	83.8 Nilai	24,580,000	28,267,000	
7	01	01	2.03	10	Penyediaan Alat Tulis Kantor	Infrastruktur kota yang terpadu dan berkualitas	Meningkatnya kapasitas dan akuntabilitas kinerja birokrasi	Kota Bandung, Bojongloa Kaler, Semua Kelurahan	Cakupan Kegiatan Penunjang Urusan Pemerintahan Daerah	100 %	Jumlah Laporan Penyediaan Alat Tulis Kantor tersedia	12 Laporan	Indeks Kepuasan Masyarakat terhadap Pelayanan Publik	83.8 Nilai	34,138,880	39,259,712	
7	01	01	2.03	11	Penyediaan Barang Cetak dan Penggandaan	Prioritas lainnya	Meningkatnya kapasitas dan akuntabilitas kinerja birokrasi	Kota Bandung, Bojongloa Kaler, Semua Kelurahan	Cakupan Kegiatan Penunjang Urusan Pemerintahan Daerah	100 %	Jumlah laporan barang cetakan dan penggandaan tersedia	12 Laporan	Indeks Kepuasan Masyarakat terhadap Pelayanan Publik	83.8 Nilai	26,465,750	30,435,612	
7	01	01	2.03	12	Penyediaan Komponen Instalasi Listrik/Penerangan Bangunan Kantor	Infrastruktur kota yang terpadu dan berkualitas	Meningkatnya kapasitas dan akuntabilitas kinerja birokrasi	Kota Bandung, Bojongloa Kaler, Semua Kelurahan	Cakupan Kegiatan Penunjang Urusan Pemerintahan Daerah	100 %	Jumlah Komponen Instalasi Listrik / Penerangan tersedia	12 Laporan	Indeks Kepuasan Masyarakat terhadap Pelayanan Publik	83.8 Nilai	2,200,000	2,530,000	
7	01	01	2.03	13	Penyediaan Peralatan dan Perlengkapan Kantor	Infrastruktur kota yang terpadu dan berkualitas	Meningkatnya kapasitas dan akuntabilitas kinerja birokrasi	Kota Bandung, Bojongloa Kaler, Semua Kelurahan	Cakupan Kegiatan Penunjang Urusan Pemerintahan Daerah	100 %	Jumlah Peralatan dan Perlengkapan Kantor tersedia	2 Unit	Indeks Kepuasan Masyarakat terhadap Pelayanan Publik	83.8 Nilai	46,950,450	53,993,017	

**Program dan Kegiatan Perangkat Daerah
Kota Bandung
Tahun 2021**

Unit Organisasi : 7.01.0.00.0.00.11.00 Kecamatan Bojongloa Kaler
Sub Unit Organisasi : 7.01.0.00.0.00.11.00 Kecamatan Bojongloa Kaler

Kode	Urusan/ Bidang Urusan Pemerintahan Daerah Dan Program/ Kegiatan	Prioritas Daerah	Sasaran Daerah	Lokasi	Indikator Kinerja						Pagu Indikatif (Rp.)	Prakiraan Maju (Rp.)	Keterangan
					Capaian Program		Keluaran Sub Kegiatan		Hasil Kegiatan				
					Tolok Ukur	Target	Tolok Ukur	Target	Tolok Ukur	Target			
7.01.01.2.03.14	Penyediaan Peralatan Rumah Tangga	Infrastruktur kota yang terpadu dan berkualitas	Meningkatnya kapasitas dan akuntabilitas kinerja birokrasi	Kota Bandung, Bojongloa Kaler, Semua Kelurahan	Cakupan Kegiatan Penunjang Urusan Pemerintahan Daerah	100 %	Jumlah Penyediaan Peralatan Rumah Tangga tersedia	12 Laporan	Indeks Kepuasan Masyarakat terhadap Pelayanan Publik	83.8 Nilai	6,328,220	7,277,453	
7.01.01.2.03.15	Penyediaan Bahan Bacaan dan Peraturan Perundang-Undangan	Peningkatan kualitas pendidikan masyarakat	Meningkatnya kapasitas dan akuntabilitas kinerja birokrasi	Kota Bandung, Bojongloa Kaler, Semua Kelurahan	Cakupan Kegiatan Penunjang Urusan Pemerintahan Daerah	100 %	Jumlah Penyediaan Bahan Bacaan dan Peraturan Perundang Undangan tersedia	12 Laporan	Indeks Kepuasan Masyarakat terhadap Pelayanan Publik	83.8 Nilai	2,400,000	2,760,000	
7.01.01.2.03.17	Penyediaan Makanan dan Minuman	Prioritas lainnya	Meningkatnya kapasitas dan akuntabilitas kinerja birokrasi	Kota Bandung, Bojongloa Kaler, Semua Kelurahan	Cakupan Kegiatan Penunjang Urusan Pemerintahan Daerah	100 %	Jumlah Laporan Penyediaan Makanan dan Minuman	12 Laporan	Indeks Kepuasan Masyarakat terhadap Pelayanan Publik	83.8 Nilai	54,858,160	72,656,991	
7.01.01.2.03.18	Rapat-Rapat Kordinasi dan Konsultasi ke Luar Daerah	Prioritas lainnya	Meningkatnya kapasitas dan akuntabilitas kinerja birokrasi	Kota Bandung, Bojongloa Kaler, Semua Kelurahan	Cakupan Kegiatan Penunjang Urusan Pemerintahan Daerah	100 %	Jumlah Laporan Perjalanan Dinas dilaksanakan	12 Laporan	Indeks Kepuasan Masyarakat terhadap Pelayanan Publik	83.8 Nilai	67,043,000	89,041,855	
7.01.01.2.03.28	Pemeliharaan Rutin/Berkala Gedung Kantor	Infrastruktur kota yang terpadu dan berkualitas	Meningkatnya kapasitas dan akuntabilitas kinerja birokrasi	Kota Bandung, Bojongloa Kaler, Suka Asih	Cakupan Kegiatan Penunjang Urusan Pemerintahan Daerah	100 %	Jumlah Unit Gedung Kantor terpelihara	2 Unit	Indeks Kepuasan Masyarakat terhadap Pelayanan Publik	83.8 Nilai	0	0	
7.01.01.2.03.30	Pemeliharaan Rutin/Berkala Kendaraan Dinas/Operasional	Infrastruktur kota yang terpadu dan berkualitas	Meningkatnya kapasitas dan akuntabilitas kinerja birokrasi	Kota Bandung, Bojongloa Kaler, Semua Kelurahan	Cakupan Kegiatan Penunjang Urusan Pemerintahan Daerah	100 %	Jumlah unit kendaraan dinas / operasional mendapat pemeliharaan	37 Unit	Indeks Kepuasan Masyarakat terhadap Pelayanan Publik	83.8 Nilai	548,702,000	631,007,300	
7.01.01.2.04	Peningkatan Disiplin dan Kapasitas Sumber Daya Aparatur										24,500,000	28,175,000	
7.01.01.2.04.02	Pengadaan Pakaian Dinas Beserta Perlengkapannya	Prioritas lainnya	Meningkatnya kapasitas dan akuntabilitas kinerja birokrasi	Kota Bandung, Bojongloa Kaler, Suka Asih	Cakupan Kegiatan Penunjang Urusan Pemerintahan Daerah	100 %	Jumlah Pengadaan Pakaian Dinas Beserta Perlengkapannya direalisasi	49 Stel	Indeks Kepuasan Masyarakat terhadap Pelayanan Publik	83.8 Nilai	24,500,000	28,175,000	
7.01.02	PROGRAM PENYELENGGARAAN PEMERINTAHAN DAN PELAYANAN PUBLIK										2,169,525,850	2,540,603,977	
7.01.02.2.01	Koordinasi Penyelenggaraan Kegiatan Pemerintahan di Tingkat Kecamatan										22,080,000	31,602,000	
7.01.02.2.01.02	Peningkatan Efektifitas Kegiatan Pemerintahan di Tingkat Kecamatan	Pemulihan Dampak Sosial	Meningkatnya kapasitas dan akuntabilitas kinerja birokrasi	Kota Bandung, Bojongloa Kaler, Semua Kelurahan	Indeks Kepuasan Masyarakat terhadap Pelayanan Publik	83.50 Nilai	Jumlah Laporan RT RW tepat waktu	12 Laporan	Indeks Kepuasan Masyarakat terhadap Pelayanan Publik	83.8 Nilai	22,080,000	31,602,000	
7.01.02.2.02	Penyelenggaraan Urusan Pemerintahan yang tidak Dilaksanakan oleh Unit Kerja Perangkat Daerah yang Ada di Kecamatan										44,100,000	63,393,750	
7.01.02.2.02.02	Fasilitasi Percepatan Pencapaian Standar Pelayanan Minimal di Wilayah Kecamatan	Infrastruktur kota yang terpadu dan berkualitas	Meningkatnya kapasitas dan akuntabilitas kinerja birokrasi	Kota Bandung, Bojongloa Kaler, Semua Kelurahan	Indeks Kepuasan Masyarakat terhadap Pelayanan Publik	83.50 Nilai	Jumlah Pelayanan Kependudukan yang tidak melebihi waktu di SOP kependudukan	12 Laporan	Indeks Kepuasan Masyarakat terhadap Pelayanan Publik	83.8 Nilai	10,800,000	15,525,000	
7.01.02.2.02.03	Peningkatan Efektifitas Pelaksanaan Pelayanan Kepada Masyarakat di Wilayah Kecamatan	Infrastruktur kota yang terpadu dan berkualitas	Meningkatnya kapasitas dan akuntabilitas kinerja birokrasi	Kota Bandung, Bojongloa Kaler, Semua Kelurahan	Indeks Kepuasan Masyarakat terhadap Pelayanan Publik	83.50 Nilai	Jumlah Pelaksanaan Pelayanan Kepada Masyarakat di Wilayah Kecamatan	12 Laporan	Indeks Kepuasan Masyarakat terhadap Pelayanan Publik	83.8 Nilai	33,300,000	47,868,750	
7.01.02.2.03	Koordinasi Pemeliharaan Prasarana dan Sarana Pelayanan Umum										1,652,525,850	1,907,649,727	
7.01.02.2.03.01	Koordinasi/Sinergi dengan Perangkat Daerah dan/atau Instansi Vertikal yang Terkait dalam Pemeliharaan Sarana dan Prasarana Pelayanan Umum	Peningkatan kualitas lingkungan hidup	Meningkatnya kapasitas dan akuntabilitas kinerja birokrasi	Kota Bandung, Bojongloa Kaler, Semua Kelurahan	Indeks Kepuasan Masyarakat terhadap Pelayanan Publik	83.50 Nilai	Jumlah pelaksanaan pemeliharaan Prasarana dan Sarana Pelayanan Umum	12 bulan	Indeks Kepuasan Masyarakat terhadap Pelayanan Publik	83.8 Nilai	212,525,850	251,649,727	
7.01.02.2.04	Pelaksanaan Urusan Pemerintahan yang Dilimpahkan kepada Camat										450,820,000	537,958,500	
7.01.02.2.04.02	Pelaksanaan Urusan Pemerintahan yang Terkait Dengan Nonperizinan	Pemulihan Perekonomian Kota	Meningkatnya kapasitas dan akuntabilitas kinerja birokrasi	Semua Kabupaten/Kota, Semua Kecamatan, Semua Kelurahan	Indeks Kepuasan Masyarakat terhadap Pelayanan Publik	83.50 Nilai	Jumlah Koperasi di Tempat Ibadah	5 Koperasi	Indeks Kepuasan Masyarakat terhadap Pelayanan Publik	83.8 Nilai	17,150,000	23,402,500	

**Program dan Kegiatan Perangkat Daerah
Kota Bandung
Tahun 2021**

Unit Organisasi : 7.01.0.00.0.00.11.00 Kecamatan Bojongloa Kaler
Sub Unit Organisasi : 7.01.0.00.0.00.11.00 Kecamatan Bojongloa Kaler

Kode	Urusan/ Bidang Urusan Pemerintahan Daerah Dan Program/ Kegiatan	Prioritas Daerah	Sasaran Daerah	Lokasi	Indikator Kinerja						Pagu Indikatif (Rp.)	Prakiraan Maju (Rp.)	Keterangan Prioritas Pembangunan Nasional
					Capaian Program		Keluaran Sub Kegiatan		Hasil Kegiatan				
					Tolok Ukur	Target	Tolok Ukur	Target	Tolok Ukur	Target			
7.01.02.2.04.03	Pelaksanaan Urusan Pemerintahan yang Terkait Dengan Kewenangan Lain yang Dilimpahkan	Infrastruktur kota yang terpadu dan berkualitas	Meningkatnya kapasitas dan akuntabilitas kinerja birokrasi	Kota Bandung, Bojongloa Kaler, Suka Asih	Indeks Kepuasan Masyarakat terhadap Pelayanan Publik	83.50 Nilai	Jumlah Pelaksanaan Urusan Pemerintahan yang Terkait Dengan Kewenangan Lain yang Dilimpahkan	12 Laporan	Indeks Kepuasan Masyarakat terhadap Pelayanan Publik	83.8 Nilai	419,880,000	498,697,500	
7.01.04	PROGRAM KOORDINASI KETENTRAMAN DAN KETERTIBAN UMUM										1,099,240,000	1,277,650,000	
7.01.04.2.02	Koordinasi Penerapan dan Penegakan Perda dan Perkada										1,099,240,000	1,277,650,000	
7.01.04.2.02.01	Koordinasi/Sinergi Dengan Perangkat Daerah yang Tugas dan Fungsinya di Bidang Penegakan Peraturan Perundang-Undangan dan/atau Kepolisian Negara Republik Indonesia	Infrastruktur kota yang terpadu dan berkualitas	Meningkatnya kapasitas dan akuntabilitas kinerja birokrasi	Kota Bandung, Bojongloa Kaler, Semua Kelurahan	Persentase Siskamling Aktif	75 %	Jumlah Pelaksanaan Aktifitas Perlindungan Masyarakat (Kelurahan /RW)	12 bulan	Persentase Kelurahan Unggul	100 %	349,240,000	415,150,000	
TOTAL											12,999,303,454	14,579,828,189	

**Program dan Kegiatan Perangkat Daerah
Kota Bandung
Tahun 2021**

Unit Organisasi : 7.01.0.00.0.00.11.00 Kecamatan Bojongloa Kaler
Sub Unit Organisasi : 7.01.0.00.0.00.11.01 Kelurahan Kopo

Kode					Urusan/ Bidang Urusan Pemerintahan Daerah Dan Program/ Kegiatan	Prioritas Daerah	Sasaran Daerah	Lokasi	Indikator Kinerja						Pagu Indikatif (Rp.)	Prakiraan Maju (Rp.)	Keterangan Prioritas Pembangunan Nasional	
									Capaian Program		Keluaran Sub Kegiatan		Hasil Kegiatan					
									Tolok Ukur	Target	Tolok Ukur	Target	Tolok Ukur	Target				
7	01	01			PROGRAM PENUNJANG URUSAN PEMERINTAHAN DAERAH											12,494,386,755	13,940,000,733	
7	01	01	2.03	01	Penyediaan Jasa Surat Menyurat	Prioritas lainnya	Meningkatnya kapasitas dan akuntabilitas kinerja birokrasi	Kota Bandung, Bojongloa Kaler, Kopo	Cakupan Kegiatan Penunjang Urusan Pemerintahan Daerah	100 %	Jumlah Laporan Surat Menyurat	12 Laporan	Indeks Kepuasan Masyarakat terhadap Pelayanan Publik	83.8 Nilai	996,000	1,145,400		
7	01	01	2.03	02	Penyediaan Jasa Komunikasi, Sumber Daya Air dan Listrik	Infrastruktur kota yang terpadu dan berkualitas	Meningkatnya kapasitas dan akuntabilitas kinerja birokrasi	Kota Bandung, Bojongloa Kaler, Kopo	Cakupan Kegiatan Penunjang Urusan Pemerintahan Daerah	100 %	Jumlah Laporan Penyediaan Jasa Komunikasi Sumber Daya Air dan Listrik	12 Laporan	Indeks Kepuasan Masyarakat terhadap Pelayanan Publik	83.8 Nilai	11,806,800	13,577,820		
7	01	01	2.03	08	Penyediaan Jasa Kebersihan Kantor	Peningkatan kualitas lingkungan hidup	Meningkatnya kapasitas dan akuntabilitas kinerja birokrasi	Kota Bandung, Bojongloa Kaler, Kopo	Cakupan Kegiatan Penunjang Urusan Pemerintahan Daerah	100 %	Jumlah Jasa Kebersihan Kantor yang dibayarkan	12 Jasa Bulanan	Indeks Kepuasan Masyarakat terhadap Pelayanan Publik	83.8 Nilai	24,299,020	27,943,873		
7	01	01	2.03	10	Penyediaan Alat Tulis Kantor	Infrastruktur kota yang terpadu dan berkualitas	Meningkatnya kapasitas dan akuntabilitas kinerja birokrasi	Kota Bandung, Bojongloa Kaler, Kopo	Cakupan Kegiatan Penunjang Urusan Pemerintahan Daerah	100 %	Jumlah Laporan Penyediaan Alat Tulis Kantor tersedia	12 Laporan	Indeks Kepuasan Masyarakat terhadap Pelayanan Publik	83.8 Nilai	6,529,800	7,509,270		
7	01	01	2.03	11	Penyediaan Barang Cetak dan Penggandaan	Prioritas lainnya	Meningkatnya kapasitas dan akuntabilitas kinerja birokrasi	Kota Bandung, Bojongloa Kaler, Kopo	Cakupan Kegiatan Penunjang Urusan Pemerintahan Daerah	100 %	Jumlah laporan barang cetakan dan penggandaan tersedia	12 Laporan	Indeks Kepuasan Masyarakat terhadap Pelayanan Publik	83.8 Nilai	3,880,000	4,462,000		
7	01	01	2.03	12	Penyediaan Komponen Instalasi Listrik/Penerangan Bangunan Kantor	Infrastruktur kota yang terpadu dan berkualitas	Meningkatnya kapasitas dan akuntabilitas kinerja birokrasi	Kota Bandung, Bojongloa Kaler, Kopo	Cakupan Kegiatan Penunjang Urusan Pemerintahan Daerah	100 %	Jumlah Komponen Instalasi Listrik / Penerangan tersedia	12 Laporan	Indeks Kepuasan Masyarakat terhadap Pelayanan Publik	83.8 Nilai	1,655,000	1,903,250		
7	01	01	2.03	13	Penyediaan Peralatan dan Perlengkapan Kantor	Infrastruktur kota yang terpadu dan berkualitas	Meningkatnya kapasitas dan akuntabilitas kinerja birokrasi	Kota Bandung, Bojongloa Kaler, Kopo	Cakupan Kegiatan Penunjang Urusan Pemerintahan Daerah	100 %	Jumlah Peralatan dan Perlengkapan Kantor tersedia	2 Unit	Indeks Kepuasan Masyarakat terhadap Pelayanan Publik	83.8 Nilai	22,117,950	25,435,642		
7	01	01	2.03	15	Penyediaan Bahan Bacaan dan Peraturan Perundang-Undangan	Peningkatan kualitas pendidikan masyarakat	Meningkatnya kapasitas dan akuntabilitas kinerja birokrasi	Kota Bandung, Bojongloa Kaler, Kopo	Cakupan Kegiatan Penunjang Urusan Pemerintahan Daerah	100 %	Jumlah jenis Penyediaan Bahan Bacaan dan Peraturan Perundang Undangan tersedia	12 Laporan	Indeks Kepuasan Masyarakat terhadap Pelayanan Publik	83.8 Nilai	780,000	897,000		
7	01	01	2.03	17	Penyediaan Makanan dan Minuman	Prioritas lainnya	Meningkatnya kapasitas dan akuntabilitas kinerja birokrasi	Kota Bandung, Bojongloa Kaler, Kopo	Cakupan Kegiatan Penunjang Urusan Pemerintahan Daerah	100 %	Jumlah Laporan Penyediaan Makanan dan Minuman	12 Laporan	Indeks Kepuasan Masyarakat terhadap Pelayanan Publik	83.8 Nilai	5,584,000	6,421,600		
7	01	02			PROGRAM PENYELENGGARAAN PEMERINTAHAN DAN PELAYANAN PUBLIK											2,169,525,850	2,540,603,977	
7	01	02	2.01	02	Peningkatan Efektifitas Kegiatan Pemerintahan di Tingkat Kecamatan	Infrastruktur kota yang terpadu dan berkualitas	Meningkatnya kapasitas dan akuntabilitas kinerja birokrasi	Kota Bandung, Bojongloa Kaler, Kopo	Indeks Kepuasan Masyarakat terhadap Pelayanan Publik	83.50 Nilai	Jumlah Laporan RT RW tepat waktu	12 Laporan	Indeks Kepuasan Masyarakat terhadap Pelayanan Publik	83.8 Nilai	0	0		
7	01	02	2.02	03	Peningkatan Efektifitas Pelaksanaan Pelayanan Kepada Masyarakat di Wilayah Kecamatan	Infrastruktur kota yang terpadu dan berkualitas	Meningkatnya kapasitas dan akuntabilitas kinerja birokrasi	Kota Bandung, Bojongloa Kaler, Kopo	Indeks Kepuasan Masyarakat terhadap Pelayanan Publik	83.50 Nilai	Jumlah Pelaksanaan Pelayanan Kepada Masyarakat di Wilayah Kecamatan	12 Laporan	Indeks Kepuasan Masyarakat terhadap Pelayanan Publik	83.8 Nilai	0	0		
7	01	02	2.03	01	Koordinasi/Sinergi dengan Perangkat Daerah dan/atau Instansi Vertikal yang Terkait dalam Pemeliharaan Sarana dan Prasarana Pelayanan Umum	Peningkatan kualitas lingkungan hidup	Meningkatnya kapasitas dan akuntabilitas kinerja birokrasi	Kota Bandung, Bojongloa Kaler, Kopo	Indeks Kepuasan Masyarakat terhadap Pelayanan Publik	83.50 Nilai	Jumlah pelaksanaan pemeliharaan Prasarana dan Sarana Pelayanan Umum	12 bulan	Indeks Kepuasan Masyarakat terhadap Pelayanan Publik	83.8 Nilai	225,000,000	258,750,000		
7	01	02	2.04	03	Pelaksanaan Urusan Pemerintahan yang Terkait Dengan Kewenangan Lain yang Dilimpahkan	Infrastruktur kota yang terpadu dan berkualitas	Meningkatnya kapasitas dan akuntabilitas kinerja birokrasi	Kota Bandung, Bojongloa Kaler, Kopo	Indeks Kepuasan Masyarakat terhadap Pelayanan Publik	83.50 Nilai	Jumlah Pelaksanaan Urusan Pemerintahan yang Terkait Dengan Kewenangan Lain yang Dilimpahkan bidang kesejahteraan sosial dan pemberdayaan masyarakat	12 Laporan	Indeks Kepuasan Masyarakat terhadap Pelayanan Publik	83.8 Nilai	2,758,000	3,171,700		
7	01	03			PROGRAM PEMBERDAYAAN MASYARAKAT DESA DAN KELURAHAN											5,469,808,773	6,680,558,207	
7	01	03	2.02	02	Pembangunan Sarana dan Prasarana Kelurahan	Infrastruktur kota yang terpadu dan berkualitas	Meningkatnya kualitas lingkungan hidup Kota Bandung	Kota Bandung, Bojongloa Kaler, Kopo	Tingkat pemberdayaan lembaga kemasyarakatan	79.40 %	Jumlah Pelaksanaan Pembangunan Sarana dan Prasarana Kelurahan Lingkup RW	15 kegiatan	Tingkat Pemberdayaan Lembaga Kemasyarakatan Unggul	50 %	666,096,159	765,941,832		
7	01	03	2.02	03	Pemberdayaan Masyarakat di Kelurahan	Pemulihan Dampak Sosial	Meningkatnya kualitas lingkungan hidup Kota Bandung	Kota Bandung, Bojongloa Kaler, Kopo	Tingkat pemberdayaan lembaga kemasyarakatan	79.40 %	Jumlah Pelaksanaan Pemberdayaan Masyarakat di Kelurahan	15 kegiatan	Tingkat Pemberdayaan Lembaga Kemasyarakatan Unggul	50 %	670,965,050	848,613,807		
7	01	04			PROGRAM KOORDINASI KETENTRAMAN DAN KETERTIBAN UMUM											1,099,240,000	1,277,650,000	

**Program dan Kegiatan Perangkat Daerah
Kota Bandung
Tahun 2021**

**Unit Organisasi : 7.01.0.00.0.00.11.00 Kecamatan Bojongloa Kaler
Sub Unit Organisasi : 7.01.0.00.0.00.11.01 Kelurahan Kopo**

Kode	Urusan/ Bidang Urusan Pemerintahan Daerah Dan Program/ Kegiatan	Prioritas Daerah	Sasaran Daerah	Lokasi	Indikator Kinerja						Pagu Indikatif (Rp.)	Prakiraan Maju (Rp.)	Keterangan
					Capaian Program		Keluaran Sub Kegiatan		Hasil Kegiatan				
					Tolok Ukur	Target	Tolok Ukur	Target	Tolok Ukur	Target			
7 01 04 2.02 01	Koordinasi/Sinergi Dengan Perangkat Daerah yang Tugas dan Fungsinya di Bidang Penegakan Peraturan Perundang-Undangan dan/atau Kepolisian Negara Republik Indonesia	Infrastruktur kota yang terpadu dan berkualitas	Meningkatnya kapasitas dan akuntabilitas kinerja birokrasi	Kota Bandung, Bojongloa Kaler, Kopo	Persentase Siskamling Aktif	75 %	Jumlah pelaksanaan AKTIFITAS Perlindungan Masyarakat (Kelurahan /RW)	12 bulan	Persentase Kelurahan Unggul	100 %	180,000,000	207,000,000	
TOTAL											1,822,467,779	2,172,773,194	

**Program dan Kegiatan Perangkat Daerah
Kota Bandung
Tahun 2021**

Unit Organisasi : 7.01.0.00.0.00.11.00 Kecamatan Bojongloa Kaler
Sub Unit Organisasi : 7.01.0.00.0.00.11.02 Kelurahan Babakan Tarogong

Kode	Urusan/ Bidang Urusan Pemerintahan Daerah Dan Program/ Kegiatan	Prioritas Daerah	Sasaran Daerah	Lokasi	Indikator Kinerja								Pagu Indikatif (Rp.)	Prakiraan Maju (Rp.)	Keterangan		
					Capaian Program		Keluaran Sub Kegiatan		Hasil Kegiatan								
					Tolok Ukur	Target	Tolok Ukur	Target	Tolok Ukur	Target							
7	01	01	PROGRAM PENUNJANG URUSAN PEMERINTAHAN DAERAH										12,494,386,755	13,940,000,733			
7	01	01	2.03	01	Penyediaan Jasa Surat Menyurat	Prioritas lainnya	Meningkatnya kapasitas dan akuntabilitas kinerja birokrasi	Kota Bandung, Bojongloa Kaler, Babakan Tarogong	Cakupan Kegiatan Penunjang Urusan Pemerintahan Daerah	100 %	Jumlah Laporan Surat Menyurat	12 Laporan	Indeks Kepuasan Masyarakat terhadap Pelayanan Publik	83.8 Nilai	990,000	1,138,500	
7	01	01	2.03	02	Penyediaan Jasa Komunikasi, Sumber Daya Air dan Listrik	Infrastruktur kota yang terpadu dan berkualitas	Meningkatnya kapasitas dan akuntabilitas kinerja birokrasi	Kota Bandung, Bojongloa Kaler, Babakan Tarogong	Cakupan Kegiatan Penunjang Urusan Pemerintahan Daerah	100 %	Jumlah Laporan Penyediaan Jasa Komunikasi Sumber Daya Air dan Listrik	12 Laporan	Indeks Kepuasan Masyarakat terhadap Pelayanan Publik	83.8 Nilai	14,220,000	16,353,000	
7	01	01	2.03	03	Penyediaan Jasa Peralatan dan Perlengkapan Kantor	Infrastruktur kota yang terpadu dan berkualitas	Meningkatnya kapasitas dan akuntabilitas kinerja birokrasi	Kota Bandung, Bojongloa Kaler, Babakan Tarogong	Cakupan Kegiatan Penunjang Urusan Pemerintahan Daerah	100 %	Jumlah Peralatan dan Perlengkapan Kantor tersedia	2 Unit	Indeks Kepuasan Masyarakat terhadap Pelayanan Publik	83.8 Nilai	0	0	
7	01	01	2.03	08	Penyediaan Jasa Kebersihan Kantor	Infrastruktur kota yang terpadu dan berkualitas	Meningkatnya kapasitas dan akuntabilitas kinerja birokrasi	Kota Bandung, Bojongloa Kaler, Babakan Tarogong	Cakupan Kegiatan Penunjang Urusan Pemerintahan Daerah	100 %	Jumlah Jasa Kebersihan Kantor yang dibayarkan	12 Jasa Bulanan	Indeks Kepuasan Masyarakat terhadap Pelayanan Publik	83.8 Nilai	23,891,800	27,475,570	
7	01	01	2.03	10	Penyediaan Alat Tulis Kantor	Infrastruktur kota yang terpadu dan berkualitas	Meningkatnya kapasitas dan akuntabilitas kinerja birokrasi	Kota Bandung, Bojongloa Kaler, Babakan Tarogong	Cakupan Kegiatan Penunjang Urusan Pemerintahan Daerah	100 %	Jumlah Laporan Penyediaan Alat Tulis Kantor tersedia	12 Laporan	Indeks Kepuasan Masyarakat terhadap Pelayanan Publik	83.8 Nilai	5,745,240	6,607,026	
7	01	01	2.03	11	Penyediaan Barang Cetak dan Pengandaan	Prioritas lainnya	Meningkatnya kapasitas dan akuntabilitas kinerja birokrasi	Kota Bandung, Bojongloa Kaler, Babakan Tarogong	Cakupan Kegiatan Penunjang Urusan Pemerintahan Daerah	100 %	Jumlah laporan barang cetakan dan pengandaan tersedia	12 Laporan	Indeks Kepuasan Masyarakat terhadap Pelayanan Publik	83.8 Nilai	4,712,000	5,418,800	
7	01	01	2.03	12	Penyediaan Komponen Instalasi Listrik/Penerangan Bangunan Kantor	Infrastruktur kota yang terpadu dan berkualitas	Meningkatnya kapasitas dan akuntabilitas kinerja birokrasi	Kota Bandung, Bojongloa Kaler, Babakan Tarogong	Cakupan Kegiatan Penunjang Urusan Pemerintahan Daerah	100 %	Jumlah Komponen Instalasi Listrik / Penerangan tersedia	12 Laporan	Indeks Kepuasan Masyarakat terhadap Pelayanan Publik	83.8 Nilai	1,655,000	1,903,250	
7	01	01	2.03	13	Penyediaan Peralatan dan Perlengkapan Kantor	Infrastruktur kota yang terpadu dan berkualitas	Meningkatnya kapasitas dan akuntabilitas kinerja birokrasi	Kota Bandung, Bojongloa Kaler, Babakan Tarogong	Cakupan Kegiatan Penunjang Urusan Pemerintahan Daerah	100 %	Jumlah Peralatan dan Perlengkapan Kantor tersedia	2 Unit	Indeks Kepuasan Masyarakat terhadap Pelayanan Publik	83.8 Nilai	27,399,950	31,509,942	
7	01	01	2.03	15	Penyediaan Bahan Bacaan dan Peraturan Perundang-Undangan	Peningkatan kualitas pendidikan masyarakat	Meningkatnya kapasitas dan akuntabilitas kinerja birokrasi	Kota Bandung, Bojongloa Kaler, Babakan Tarogong	Cakupan Kegiatan Penunjang Urusan Pemerintahan Daerah	100 %	Jumlah jenis Penyediaan Bahan Bacaan dan Peraturan Perundang Undangan tersedia	12 Laporan	Indeks Kepuasan Masyarakat terhadap Pelayanan Publik	83.8 Nilai	780,000	897,000	
7	01	01	2.03	17	Penyediaan Makanan dan Minuman	Prioritas lainnya	Meningkatnya kapasitas dan akuntabilitas kinerja birokrasi	Kota Bandung, Bojongloa Kaler, Babakan Tarogong	Cakupan Kegiatan Penunjang Urusan Pemerintahan Daerah	100 %	Jumlah Laporan Penyediaan Makanan dan Minuman	12 Laporan	Indeks Kepuasan Masyarakat terhadap Pelayanan Publik	83.8 Nilai	5,584,000	6,421,600	
7	01	01	2.03	28	Pemeliharaan Rutin/Berkala Gedung Kantor	Infrastruktur kota yang terpadu dan berkualitas	Meningkatnya kapasitas dan akuntabilitas kinerja birokrasi	Kota Bandung, Bojongloa Kaler, Babakan Tarogong	Cakupan Kegiatan Penunjang Urusan Pemerintahan Daerah	100 %	Jumlah Unit Gedung Kantor terpelihara	1 Unit	Indeks Kepuasan Masyarakat terhadap Pelayanan Publik	83.8 Nilai	37,351,463	42,954,182	
7	01	02	PROGRAM PENYELENGGARAAN PEMERINTAHAN DAN PELAYANAN PUBLIK										2,169,525,850	2,540,603,977			
7	01	02	2.02	03	Peningkatan Efektifitas Pelaksanaan Pelayanan Kepada Masyarakat di Wilayah Kecamatan	Infrastruktur kota yang terpadu dan berkualitas	Meningkatnya kapasitas dan akuntabilitas kinerja birokrasi	Kota Bandung, Bojongloa Kaler, Babakan Tarogong	Indeks Kepuasan Masyarakat terhadap Pelayanan Publik	83.50 Nilai	Jumlah Pelaksanaan Pelayanan Kepada Masyarakat di Wilayah Kecamatan	12 Laporan	Indeks Kepuasan Masyarakat terhadap Pelayanan Publik	83.8 Nilai	0	0	
7	01	02	2.03	01	Koordinasi/Sinergi dengan Perangkat Daerah dan/atau Instansi Vertikal yang Terkait dalam Pemeliharaan Sarana dan Prasarana Pelayanan Umum	Peningkatan kualitas lingkungan hidup	Meningkatnya kapasitas dan akuntabilitas kinerja birokrasi	Kota Bandung, Bojongloa Kaler, Babakan Tarogong	Indeks Kepuasan Masyarakat terhadap Pelayanan Publik	83.50 Nilai	Jumlah pelaksanaan pemeliharaan Prasarana dan Sarana Pelayanan Umum	12 bulan	Indeks Kepuasan Masyarakat terhadap Pelayanan Publik	83.8 Nilai	300,000,000	345,000,000	

**Program dan Kegiatan Perangkat Daerah
Kota Bandung
Tahun 2021**

Unit Organisasi : 7.01.0.00.0.00.11.00 Kecamatan Bojongloa Kaler
Sub Unit Organisasi : 7.01.0.00.0.00.11.02 Kelurahan Babakan Tarogong

Kode					Urusan/ Bidang Urusan Pemerintahan Daerah Dan Program/ Kegiatan	Prioritas Daerah	Sasaran Daerah	Lokasi	Indikator Kinerja						Pagu Indikatif (Rp.)	Prakiraan Maju (Rp.)	Keterangan Prioritas Pembangunan Nasional
									Capaian Program		Keluaran Sub Kegiatan		Hasil Kegiatan				
									Tolok Ukur	Target	Tolok Ukur	Target	Tolok Ukur	Target			
7	01	02	2.04	03	Pelaksanaan Urusan Pemerintahan yang Terkait Dengan Kewenangan Lain yang Dilimpahkan	Infrastruktur kota yang terpadu dan berkualitas	Meningkatnya kapasitas dan akuntabilitas kinerja birokrasi	Kota Bandung, Bojongloa Kaler, Babakan Tarogong	Indeks Kepuasan Masyarakat terhadap Pelayanan Publik	83.50 Nilai	Jumlah Pelaksanaan Urusan Pemerintahan yang Terkait Dengan Kewenangan Lain yang Dilimpahkan bidang kesejahteraan sosial dan pemberdayaan masyarakat	12 Laporan	Indeks Kepuasan Masyarakat terhadap Pelayanan Publik	83.8 Nilai	2,758,000	3,171,700	
7	01	03			PROGRAM PEMBERDAYAAN MASYARAKAT DESA DAN KELURAHAN										5,469,808,773	6,680,558,207	
7	01	03	2.02	02	Pembangunan Sarana dan Prasarana Kelurahan	Infrastruktur kota yang terpadu dan berkualitas	Meningkatnya kualitas lingkungan hidup Kota Bandung	Kota Bandung, Bojongloa Kaler, Babakan Tarogong	Tingkat pemberdayaan lembaga kemasyarakatan	79.40 %	Jumlah Pelaksanaan Pembangunan Sarana dan Prasarana Kelurahan Lingkup RW	15 kegiatan	Tingkat Pemberdayaan Lembaga Kemasyarakatan Unggul	50 %	239,445,486	275,362,309	
7	01	03	2.02	03	Pemberdayaan Masyarakat di Kelurahan	Pemulihan Dampak Sosial	Meningkatnya kualitas lingkungan hidup Kota Bandung	Kota Bandung, Bojongloa Kaler, Babakan Tarogong	Tingkat pemberdayaan lembaga kemasyarakatan	79.40 %	Jumlah Pelaksanaan Pemberdayaan Masyarakat di Kelurahan	15 kegiatan	Tingkat Pemberdayaan Lembaga Kemasyarakatan Unggul	50 %	630,981,380	803,475,537	
7	01	04			PROGRAM KOORDINASI KETENTRAMAN DAN KETERTIBAN UMUM										1,099,240,000	1,277,650,000	
7	01	04	2.02	01	Koordinasi/Sinergi Dengan Perangkat Daerah yang Tugas dan Fungsinya di Bidang Penegakan Peraturan Perundang-Undangan dan/atau Kepolisian Negara Republik Indonesia	Infrastruktur kota yang terpadu dan berkualitas	Meningkatnya kapasitas dan akuntabilitas kinerja birokrasi	Kota Bandung, Bojongloa Kaler, Babakan Tarogong	Persentase Siskamling Aktif	75 %	Jumlah pelaksanaan AKTIFITAS Perlindungan Masyarakat (Kelurahan /RW)	12 bulan	Persentase Kelurahan Unggul	100 %	105,000,000	120,750,000	
TOTAL														1,400,514,319	1,688,438,416		

**Program dan Kegiatan Perangkat Daerah
Kota Bandung
Tahun 2021**

Unit Organisasi : 7.01.0.00.0.00.11.00 Kecamatan Bojongloa Kaler
Sub Unit Organisasi : 7.01.0.00.0.00.11.03 Kelurahan Jamika

Kode	Urusan/ Bidang Urusan Pemerintahan Daerah Dan Program/ Kegiatan	Prioritas Daerah	Sasaran Daerah	Lokasi	Indikator Kinerja						Pagu Indikatif (Rp.)	Prakiraan Maju (Rp.)	Keterangan Prioritas Pembangunan Nasional				
					Capaian Program		Keluaran Sub Kegiatan		Hasil Kegiatan								
					Tolok Ukur	Target	Tolok Ukur	Target	Tolok Ukur	Target							
7	01	01			PROGRAM PENUNJANG URUSAN PEMERINTAHAN DAERAH						12,494,386,755	13,940,000,733					
7	01	01	2.03	01	Penyediaan Jasa Surat Menyurat	Prioritas lainnya	Meningkatnya kapasitas dan akuntabilitas kinerja birokrasi	Kota Bandung, Bojongloa Kaler, Jamika	Cakupan Kegiatan Penunjang Urusan Pemerintahan Daerah	100 %	Jumlah Laporan Surat Menyurat	12 Laporan	Indeks Kepuasan Masyarakat terhadap Pelayanan Publik	83.8 Nilai	930,000	1,069,500	
7	01	01	2.03	02	Penyediaan Jasa Komunikasi, Sumber Daya Air dan Listrik	Infrastruktur kota yang terpadu dan berkualitas	Meningkatnya kapasitas dan akuntabilitas kinerja birokrasi	Kota Bandung, Bojongloa Kaler, Jamika	Cakupan Kegiatan Penunjang Urusan Pemerintahan Daerah	100 %	Jumlah Laporan Penyediaan Jasa Komunikasi Sumber Daya Air dan Listrik	12 Laporan	Indeks Kepuasan Masyarakat terhadap Pelayanan Publik	83.8 Nilai	8,500,000	9,775,000	
7	01	01	2.03	03	Penyediaan Jasa Peralatan dan Perlengkapan Kantor	Infrastruktur kota yang terpadu dan berkualitas	Meningkatnya kapasitas dan akuntabilitas kinerja birokrasi	Kota Bandung, Bojongloa Kaler, Jamika	Cakupan Kegiatan Penunjang Urusan Pemerintahan Daerah	100 %	Jumlah Peralatan dan Perlengkapan Kantor tersedia	2 Unit	Indeks Kepuasan Masyarakat terhadap Pelayanan Publik	83.8 Nilai	0	0	
7	01	01	2.03	08	Penyediaan Jasa Kebersihan Kantor	Infrastruktur kota yang terpadu dan berkualitas	Meningkatnya kapasitas dan akuntabilitas kinerja birokrasi	Kota Bandung, Bojongloa Kaler, Jamika	Cakupan Kegiatan Penunjang Urusan Pemerintahan Daerah	100 %	Jumlah Jasa Kebersihan Kantor yang dibayarkan	12 Jasa Bulanan	Indeks Kepuasan Masyarakat terhadap Pelayanan Publik	83.8 Nilai	23,510,600	27,037,190	
7	01	01	2.03	10	Penyediaan Alat Tulis Kantor	Infrastruktur kota yang terpadu dan berkualitas	Meningkatnya kapasitas dan akuntabilitas kinerja birokrasi	Kota Bandung, Bojongloa Kaler, Jamika	Cakupan Kegiatan Penunjang Urusan Pemerintahan Daerah	100 %	Jumlah Laporan Penyediaan Alat Tulis Kantor tersedia	12 Laporan	Indeks Kepuasan Masyarakat terhadap Pelayanan Publik	83.8 Nilai	6,397,950	7,357,642	
7	01	01	2.03	11	Penyediaan Barang Cetak dan Penggandaan	Infrastruktur kota yang terpadu dan berkualitas	Meningkatnya kapasitas dan akuntabilitas kinerja birokrasi	Kota Bandung, Bojongloa Kaler, Jamika	Cakupan Kegiatan Penunjang Urusan Pemerintahan Daerah	100 %	Jumlah laporan barang cetakan dan penggandaan tersedia	12 Laporan	Indeks Kepuasan Masyarakat terhadap Pelayanan Publik	83.8 Nilai	4,360,000	5,014,000	
7	01	01	2.03	12	Penyediaan Komponen Instalasi Listrik/Penerangan Bangunan Kantor	Infrastruktur kota yang terpadu dan berkualitas	Meningkatnya kapasitas dan akuntabilitas kinerja birokrasi	Kota Bandung, Bojongloa Kaler, Jamika	Cakupan Kegiatan Penunjang Urusan Pemerintahan Daerah	100 %	Jumlah Komponen Instalasi Listrik / Penerangan tersedia	12 Laporan	Indeks Kepuasan Masyarakat terhadap Pelayanan Publik	83.8 Nilai	2,417,500	2,780,125	
7	01	01	2.03	13	Penyediaan Peralatan dan Perlengkapan Kantor	Infrastruktur kota yang terpadu dan berkualitas	Meningkatnya kapasitas dan akuntabilitas kinerja birokrasi	Kota Bandung, Bojongloa Kaler, Jamika	Cakupan Kegiatan Penunjang Urusan Pemerintahan Daerah	100 %	Jumlah Peralatan dan Perlengkapan Kantor tersedia	2 Unit	Indeks Kepuasan Masyarakat terhadap Pelayanan Publik	83.8 Nilai	34,329,050	39,478,408	
7	01	01	2.03	15	Penyediaan Bahan Bacaan dan Peraturan Perundang-Undangan	Peningkatan kualitas pendidikan masyarakat	Meningkatnya kapasitas dan akuntabilitas kinerja birokrasi	Kota Bandung, Bojongloa Kaler, Jamika	Cakupan Kegiatan Penunjang Urusan Pemerintahan Daerah	100 %	Jumlah jenis Penyediaan Bahan Bacaan dan Peraturan Perundang Undangan tersedia	12 Laporan	Indeks Kepuasan Masyarakat terhadap Pelayanan Publik	83.8 Nilai	780,000	897,000	
7	01	01	2.03	17	Penyediaan Makanan dan Minuman	Prioritas lainnya	Meningkatnya kapasitas dan akuntabilitas kinerja birokrasi	Kota Bandung, Bojongloa Kaler, Jamika	Cakupan Kegiatan Penunjang Urusan Pemerintahan Daerah	100 %	Jumlah Laporan Penyediaan Makanan dan Minuman	12 Laporan	Indeks Kepuasan Masyarakat terhadap Pelayanan Publik	83.8 Nilai	5,584,000	6,421,600	
7	01	01	2.03	28	Pemeliharaan Rutin/Berkala Gedung Kantor	Infrastruktur kota yang terpadu dan berkualitas	Meningkatnya kapasitas dan akuntabilitas kinerja birokrasi	Kota Bandung, Bojongloa Kaler, Jamika	Cakupan Kegiatan Penunjang Urusan Pemerintahan Daerah	100 %	Jumlah Unit Gedung Kantor terpelihara	1 Unit	Indeks Kepuasan Masyarakat terhadap Pelayanan Publik	83.8 Nilai	38,356,120	44,109,538	
7	01	02			PROGRAM PENYELENGGARAAN PEMERINTAHAN DAN PELAYANAN PUBLIK						2,169,525,850	2,540,603,977					
7	01	02	2.02	03	Peningkatan Efektifitas Pelaksanaan Pelayanan Kepada Masyarakat di Wilayah Kecamatan	Infrastruktur kota yang terpadu dan berkualitas	Meningkatnya kapasitas dan akuntabilitas kinerja birokrasi	Kota Bandung, Bojongloa Kaler, Jamika	Indeks Kepuasan Masyarakat terhadap Pelayanan Publik	83.50 Nilai	Jumlah Pelaksanaan Pelayanan Kepada Masyarakat di Wilayah Kecamatan	12 Laporan	Indeks Kepuasan Masyarakat terhadap Pelayanan Publik	83.8 Nilai	0	0	
7	01	02	2.03	01	Koordinasi/Sinergi dengan Perangkat Daerah dan/atau Instansi Vertikal yang Terkait dalam Pemeliharaan Sarana dan Prasarana Pelayanan Umum	Peningkatan kualitas lingkungan hidup	Meningkatnya kapasitas dan akuntabilitas kinerja birokrasi	Kota Bandung, Bojongloa Kaler, Jamika	Indeks Kepuasan Masyarakat terhadap Pelayanan Publik	83.50 Nilai	Jumlah pelaksanaan pemeliharaan Prasarana dan Sarana Pelayanan Umum	12 bulan	Indeks Kepuasan Masyarakat terhadap Pelayanan Publik	83.8 Nilai	315,000,000	362,250,000	
7	01	02	2.04	03	Pelaksanaan Urusan Pemerintahan yang Terkait Dengan Kewenangan Lain yang Dilimpahkan	Pemulihan Perekonomian Kota	Meningkatnya kapasitas dan akuntabilitas kinerja birokrasi	Kota Bandung, Bojongloa Kaler, Jamika	Indeks Kepuasan Masyarakat terhadap Pelayanan Publik	83.50 Nilai	Jumlah Pelaksanaan Urusan Pemerintahan yang Terkait Dengan Kewenangan Lain yang Dilimpahkan bidang kesejahteraan sosial dan pemberdayaan masyarakat	12 Laporan	Indeks Kepuasan Masyarakat terhadap Pelayanan Publik	83.8 Nilai	2,758,000	3,171,700	
7	01	03			PROGRAM PEMBERDAYAAN MASYARAKAT DESA DAN KELURAHAN						5,469,808,773	6,680,558,207					
7	01	03	2.02	02	Pembangunan Sarana dan Prasarana Kelurahan	Infrastruktur kota yang terpadu dan berkualitas	Meningkatnya kualitas lingkungan hidup Kota Bandung	Kota Bandung, Bojongloa Kaler, Jamika	Tingkat pemberdayaan lembaga kemasyarakatan	79.40 %	Jumlah Pelaksanaan Pembangunan Sarana dan Prasarana Kelurahan Lingkup RW	15 kegiatan	Tingkat Pemberdayaan Lembaga Kemasyarakatan Unggul	50 %	547,655,054	629,803,312	

**Program dan Kegiatan Perangkat Daerah
Kota Bandung
Tahun 2021**

Unit Organisasi : 7.01.0.00.0.00.11.00 Kecamatan Bojongloa Kaler
Sub Unit Organisasi : 7.01.0.00.0.00.11.03 Kelurahan Jamika

Kode					Urusan/ Bidang Urusan Pemerintahan Daerah Dan Program/ Kegiatan	Prioritas Daerah	Sasaran Daerah	Lokasi	Indikator Kinerja						Pagu Indikatif (Rp.)	Prakiraan Maju (Rp.)	Keterangan
									Capaian Program		Keluaran Sub Kegiatan		Hasil Kegiatan				
									Tolok Ukur	Target	Tolok Ukur	Target	Tolok Ukur	Target			
7	01	03	2.02	03	Pemberdayaan Masyarakat di Kelurahan	Pemulihan Dampak Sosial	Meningkatnya kualitas lingkungan hidup Kota Bandung	Kota Bandung, Bojongloa Kaler, Jamika	Tingkat pemberdayaan lembaga kemasyarakatan	79.40 %	Jumlah Pelaksanaan Pemberdayaan Masyarakat di Kelurahan	15 kegiatan	Tingkat Pemberdayaan Lembaga Kemasyarakatan Unggul	50 %	696,255,930	878,606,819	
7	01	04			PROGRAM KOORDINASI KETENTRAMAN DAN KETERTIBAN UMUM										1,099,240,000	1,277,650,000	
7	01	04	2.02	01	Koordinasi/Sinergi Dengan Perangkat Daerah yang Tugas dan Fungsinya di Bidang Penegakan Peraturan Perundang-Undangan dan/atau Kepolisian Negara Republik Indonesia	Infrastruktur kota yang terpadu dan berkualitas	Meningkatnya kapasitas dan akuntabilitas kinerja birokrasi	Kota Bandung, Bojongloa Kaler, Jamika	Persentase Siskamling Aktif	75 %	Jumlah pelaksanaan AKTIFITAS Perlindungan Masyarakat (Kelurahan /RW)	12 bulan	Persentase Kelurahan Unggul	100 %	165,000,000	189,750,000	
TOTAL													1,851,834,204	2,207,521,834			

**Program dan Kegiatan Perangkat Daerah
Kota Bandung
Tahun 2021**

Unit Organisasi : 7.01.0.00.0.00.11.00 Kecamatan Bojongloa Kaler
Sub Unit Organisasi : 7.01.0.00.0.00.11.04 Kelurahan Babakan Asih

Kode	Kode	Kode	Kode	Kode	Urusan/ Bidang Urusan Pemerintahan Daerah Dan Program/ Kegiatan	Prioritas Daerah	Sasaran Daerah	Lokasi	Indikator Kinerja						Pagu Indikatif (Rp.)	Prakiraan Maju (Rp.)	Keterangan	
									Capaian Program		Keluaran Sub Kegiatan		Hasil Kegiatan					
									Tolok Ukur	Target	Tolok Ukur	Target	Tolok Ukur	Target				
7	01	01			PROGRAM PENUNJANG URUSAN PEMERINTAHAN DAERAH										12,494,386,755	13,940,000,733		
7	01	01	2.03	01	Penyediaan Jasa Surat Menyurat	Prioritas lainnya	Meningkatnya kapasitas dan akuntabilitas kinerja birokrasi	Semua Kabupaten/Kota, Semua Kecamatan, Semua Kelurahan Kota Bandung, Bojongloa Kaler, Babakan Asih	Cakupan Kegiatan Penunjang Urusan Pemerintahan Daerah	100 %		Jumlah Laporan Surat Menyurat	12 Laporan	Indeks Kepuasan Masyarakat terhadap Pelayanan Publik	83.8 Nilai	900,000	1,035,000	
7	01	01	2.03	02	Penyediaan Jasa Komunikasi, Sumber Daya Air dan Listrik	Infrastruktur kota yang terpadu dan berkualitas	Meningkatnya kapasitas dan akuntabilitas kinerja birokrasi	Kota Bandung, Bojongloa Kaler, Babakan Asih	Cakupan Kegiatan Penunjang Urusan Pemerintahan Daerah	100 %		Jumlah Laporan Penyediaan Jasa Komunikasi Sumber Daya Air dan Listrik	12 Laporan	Indeks Kepuasan Masyarakat terhadap Pelayanan Publik	83.8 Nilai	9,367,200	10,772,280	
7	01	01	2.03	03	Penyediaan Jasa Peralatan dan Perlengkapan Kantor	Infrastruktur kota yang terpadu dan berkualitas	Meningkatnya kapasitas dan akuntabilitas kinerja birokrasi	Kota Bandung, Bojongloa Kaler, Babakan Asih	Cakupan Kegiatan Penunjang Urusan Pemerintahan Daerah	100 %		Jumlah Peralatan dan Perlengkapan Kantor tersedia	2 Unit	Indeks Kepuasan Masyarakat terhadap Pelayanan Publik	83.8 Nilai	0	0	
7	01	01	2.03	08	Penyediaan Jasa Kebersihan Kantor	Infrastruktur kota yang terpadu dan berkualitas	Meningkatnya kapasitas dan akuntabilitas kinerja birokrasi	Kota Bandung, Bojongloa Kaler, Babakan Asih	Cakupan Kegiatan Penunjang Urusan Pemerintahan Daerah	100 %		Jumlah Jasa Kebersihan Kantor yang dibayarkan	12 Jasa Bulanan	Indeks Kepuasan Masyarakat terhadap Pelayanan Publik	83.8 Nilai	23,822,060	27,395,369	
7	01	01	2.03	10	Penyediaan Alat Tulis Kantor	Infrastruktur kota yang terpadu dan berkualitas	Meningkatnya kapasitas dan akuntabilitas kinerja birokrasi	Kota Bandung, Bojongloa Kaler, Babakan Asih	Cakupan Kegiatan Penunjang Urusan Pemerintahan Daerah	100 %		Jumlah Laporan Penyediaan Alat Tulis Kantor tersedia	12 Laporan	Indeks Kepuasan Masyarakat terhadap Pelayanan Publik	83.8 Nilai	6,675,760	7,677,124	
7	01	01	2.03	11	Penyediaan Barang Cetak dan Penggandaan	Infrastruktur kota yang terpadu dan berkualitas	Meningkatnya kapasitas dan akuntabilitas kinerja birokrasi	Kota Bandung, Bojongloa Kaler, Babakan Asih	Cakupan Kegiatan Penunjang Urusan Pemerintahan Daerah	100 %		Jumlah laporan barang cetakan dan penggandaan tersedia	12 Laporan	Indeks Kepuasan Masyarakat terhadap Pelayanan Publik	83.8 Nilai	4,872,000	5,602,800	
7	01	01	2.03	12	Penyediaan Komponen Instalasi Listrik/Penerangan Bangunan Kantor	Infrastruktur kota yang terpadu dan berkualitas	Meningkatnya kapasitas dan akuntabilitas kinerja birokrasi	Kota Bandung, Bojongloa Kaler, Babakan Asih	Cakupan Kegiatan Penunjang Urusan Pemerintahan Daerah	100 %		Jumlah Komponen Instalasi Listrik / Penerangan tersedia	12 Laporan	Indeks Kepuasan Masyarakat terhadap Pelayanan Publik	83.8 Nilai	4,303,500	4,949,025	
7	01	01	2.03	13	Penyediaan Peralatan dan Perlengkapan Kantor	Infrastruktur kota yang terpadu dan berkualitas	Meningkatnya kapasitas dan akuntabilitas kinerja birokrasi	Kota Bandung, Bojongloa Kaler, Babakan Asih	Cakupan Kegiatan Penunjang Urusan Pemerintahan Daerah	100 %		Jumlah Peralatan dan Perlengkapan Kantor tersedia	2 Unit	Indeks Kepuasan Masyarakat terhadap Pelayanan Publik	83.8 Nilai	22,117,950	25,435,642	
7	01	01	2.03	14	Penyediaan Peralatan Rumah Tangga	Infrastruktur kota yang terpadu dan berkualitas	Meningkatnya kapasitas dan akuntabilitas kinerja birokrasi	Kota Bandung, Bojongloa Kaler, Babakan Asih	Cakupan Kegiatan Penunjang Urusan Pemerintahan Daerah	100 %		Jumlah jenis peralatan Rumah Tangga tersedia	12 Laporan	Indeks Kepuasan Masyarakat terhadap Pelayanan Publik	83.8 Nilai	1,990,000	2,288,500	
7	01	01	2.03	15	Penyediaan Bahan Bacaan dan Peraturan Perundang-Undangan	Peningkatan kualitas pendidikan masyarakat	Meningkatnya kapasitas dan akuntabilitas kinerja birokrasi	Kota Bandung, Bojongloa Kaler, Babakan Asih	Cakupan Kegiatan Penunjang Urusan Pemerintahan Daerah	100 %		Jumlah jenis Penyediaan Bahan Bacaan dan Peraturan Perundang Undangan tersedia	12 Laporan	Indeks Kepuasan Masyarakat terhadap Pelayanan Publik	83.8 Nilai	780,000	897,000	
7	01	01	2.03	17	Penyediaan Makanan dan Minuman	Prioritas lainnya	Meningkatnya kapasitas dan akuntabilitas kinerja birokrasi	Kota Bandung, Bojongloa Kaler, Babakan Asih	Cakupan Kegiatan Penunjang Urusan Pemerintahan Daerah	100 %		Jumlah Laporan Penyediaan Makanan dan Minuman	12 Laporan	Indeks Kepuasan Masyarakat terhadap Pelayanan Publik	83.8 Nilai	5,584,000	6,421,600	
7	01	01	2.03	28	Pemeliharaan Rutin/Berkala Gedung Kantor	Infrastruktur kota yang terpadu dan berkualitas	Meningkatnya kapasitas dan akuntabilitas kinerja birokrasi	Kota Bandung, Bojongloa Kaler, Babakan Asih	Cakupan Kegiatan Penunjang Urusan Pemerintahan Daerah	100 %		Jumlah Unit Gedung Kantor terpelihara	1 Unit	Indeks Kepuasan Masyarakat terhadap Pelayanan Publik	83.8 Nilai	38,739,228	44,550,112	
7	01	02			PROGRAM PENYELENGGARAAN PEMERINTAHAN DAN PELAYANAN PUBLIK										2,169,525,850	2,540,603,977		

**Program dan Kegiatan Perangkat Daerah
Kota Bandung
Tahun 2021**

**Unit Organisasi : 7.01.0.00.0.00.11.00 Kecamatan Bojongloa Kaler
Sub Unit Organisasi : 7.01.0.00.0.00.11.04 Kelurahan Babakan Asih**

Kode	Urusan/ Bidang Urusan Pemerintahan Daerah Dan Program/ Kegiatan	Prioritas Daerah	Sasaran Daerah	Lokasi	Indikator Kinerja						Pagu Indikatif (Rp.)	Prakiraan Maju (Rp.)	Keterangan Prioritas Pembangunan Nasional
					Capaian Program		Keluaran Sub Kegiatan		Hasil Kegiatan				
					Tolok Ukur	Target	Tolok Ukur	Target	Tolok Ukur	Target			
7 01 02 2.01 02	Peningkatan Efektifitas Kegiatan Pemerintahan di Tingkat Kecamatan	Infrastruktur kota yang terpadu dan berkualitas	Meningkatnya kapasitas dan akuntabilitas kinerja birokrasi	Kota Bandung, Bojongloa Kaler, Babakan Asih	Indeks Kepuasan Masyarakat terhadap Pelayanan Publik	83.50 Nilai	Jumlah Laporan RT RW tepat waktu	12 Laporan	Indeks Kepuasan Masyarakat terhadap Pelayanan Publik	83.8 Nilai	0	0	
7 01 02 2.02 03	Peningkatan Efektifitas Pelaksanaan Pelayanan Kepada Masyarakat di Wilayah Kecamatan	Infrastruktur kota yang terpadu dan berkualitas	Meningkatnya kapasitas dan akuntabilitas kinerja birokrasi	Kota Bandung, Bojongloa Kaler, Babakan Asih	Indeks Kepuasan Masyarakat terhadap Pelayanan Publik	83.50 Nilai	Jumlah Pelaksanaan Pelayanan Kepada Masyarakat di Wilayah Kecamatan	12 Laporan	Indeks Kepuasan Masyarakat terhadap Pelayanan Publik	83.8 Nilai	0	0	
7 01 02 2.03 01	Koordinasi/Sinergi dengan Perangkat Daerah dan/atau Instansi Vertikal yang Terkait dalam Pemeliharaan Sarana dan Prasarana Pelayanan Umum	Pemulihan Perekonomian Kota	Meningkatnya kapasitas dan akuntabilitas kinerja birokrasi	Kota Bandung, Bojongloa Kaler, Babakan Asih	Indeks Kepuasan Masyarakat terhadap Pelayanan Publik	83.50 Nilai	Jumlah pelaksanaan pemeliharaan Prasarana dan Sarana Pelayanan Umum	12 bulan	Indeks Kepuasan Masyarakat terhadap Pelayanan Publik	83.8 Nilai	300,000,000	345,000,000	
7 01 02 2.04 03	Pelaksanaan Urusan Pemerintahan yang Terkait Dengan Kewenangan Lain yang Dilimpahkan	Infrastruktur kota yang terpadu dan berkualitas	Meningkatnya kapasitas dan akuntabilitas kinerja birokrasi	Kota Bandung, Bojongloa Kaler, Babakan Asih	Indeks Kepuasan Masyarakat terhadap Pelayanan Publik	83.50 Nilai	Jumlah Pelaksanaan Urusan Pemerintahan yang Terkait Dengan Kewenangan Lain yang Dilimpahkan bidang kesejahteraan sosial dan pemberdayaan masyarakat	12 Laporan	Indeks Kepuasan Masyarakat terhadap Pelayanan Publik	83.8 Nilai	2,758,000	3,171,700	
7 01 03	PROGRAM PEMBERDAYAAN MASYARAKAT DESA DAN KELURAHAN										5,469,808,773	6,680,558,207	
7 01 03 2.02 02	Pembangunan Sarana dan Prasarana Kelurahan	Infrastruktur kota yang terpadu dan berkualitas	Meningkatnya kualitas lingkungan hidup Kota Bandung	Kota Bandung, Bojongloa Kaler, Babakan Asih	Tingkat pemberdayaan lembaga kemasyarakatan	79.40 %	Jumlah Pelaksanaan Pembangunan Sarana dan Prasarana Kelurahan Lingkup RW	15 kegiatan	Tingkat Pemberdayaan Lembaga Kemasyarakatan Unggul	50 %	299,224,988	344,108,736	
7 01 03 2.02 03	Pemberdayaan Masyarakat di Kelurahan	Pemulihan Dampak Sosial	Meningkatnya kualitas lingkungan hidup Kota Bandung	Kota Bandung, Bojongloa Kaler, Babakan Asih	Tingkat pemberdayaan lembaga kemasyarakatan	79.40 %	Jumlah Pelaksanaan Pemberdayaan Masyarakat di Kelurahan	15 kegiatan	Tingkat Pemberdayaan Lembaga Kemasyarakatan Unggul	50 %	568,315,505	733,091,558	
7 01 04	PROGRAM KOORDINASI KETENTRAMAN DAN KETERTIBAN UMUM										1,099,240,000	1,277,650,000	
7 01 04 2.02 01	Koordinasi/Sinergi Dengan Perangkat Daerah yang Tugas dan Fungsinya di Bidang Penegakan Peraturan Perundang-Undangan dan/atau Kepolisian Negara Republik Indonesia	Infrastruktur kota yang terpadu dan berkualitas	Meningkatnya kapasitas dan akuntabilitas kinerja birokrasi	Kota Bandung, Bojongloa Kaler, Babakan Asih	Persentase Siskamling Aktif	75 %	Jumlah pelaksanaan AKTIFITAS Perlindungan Masyarakat (Kelurahan /RW)	12 bulan	Persentase Kelurahan Unggul	100 %	150,000,000	172,500,000	
TOTAL											1,439,450,191	1,734,896,446	

**Program dan Kegiatan Perangkat Daerah
Kota Bandung
Tahun 2021**

Unit Organisasi : 7.01.0.00.0.00.11.00 Kecamatan Bojongloa Kaler
Sub Unit Organisasi : 7.01.0.00.0.00.11.05 Kelurahan Suka Asih

Kode	Urusan/ Bidang Urusan Pemerintahan Daerah Dan Program/ Kegiatan	Prioritas Daerah	Sasaran Daerah	Lokasi	Indikator Kinerja						Pagu Indikatif (Rp.)	Prakiraan Maju (Rp.)	Keterangan				
					Capaian Program		Keluaran Sub Kegiatan		Hasil Kegiatan								
					Tolok Ukur	Target	Tolok Ukur	Target	Tolok Ukur	Target							
7	01	01			PROGRAM PENUNJANG URUSAN PEMERINTAHAN DAERAH						12,494,386,755	13,940,000,733					
7	01	01	2.03	01	Penyediaan Jasa Surat Menyurat	Prioritas lainnya	Meningkatnya kapasitas dan akuntabilitas kinerja birokrasi	Kota Bandung, Bojongloa Kaler, Suka Asih	Cakupan Kegiatan Penunjang Urusan Pemerintahan Daerah	100 %	Jumlah Laporan Surat Menyurat	12 Laporan	Indeks Kepuasan Masyarakat terhadap Pelayanan Publik	83.8 Nilai	900,000	1,035,000	
7	01	01	2.03	02	Penyediaan Jasa Komunikasi, Sumber Daya Air dan Listrik	Infrastruktur kota yang terpadu dan berkualitas	Meningkatnya kapasitas dan akuntabilitas kinerja birokrasi	Kota Bandung, Bojongloa Kaler, Suka Asih	Cakupan Kegiatan Penunjang Urusan Pemerintahan Daerah	100 %	Jumlah Laporan Penyediaan Jasa Komunikasi Sumber Daya Air dan Listrik	12 Laporan	Indeks Kepuasan Masyarakat terhadap Pelayanan Publik	83.8 Nilai	12,020,000	13,823,000	
7	01	01	2.03	03	Penyediaan Jasa Peralatan dan Perlengkapan Kantor	Infrastruktur kota yang terpadu dan berkualitas	Meningkatnya kapasitas dan akuntabilitas kinerja birokrasi	Kota Bandung, Bojongloa Kaler, Suka Asih	Cakupan Kegiatan Penunjang Urusan Pemerintahan Daerah	100 %	Jumlah Peralatan dan Perlengkapan Kantor tersedia	2 Unit	Indeks Kepuasan Masyarakat terhadap Pelayanan Publik	83.8 Nilai	0	0	
7	01	01	2.03	08	Penyediaan Jasa Kebersihan Kantor	Infrastruktur kota yang terpadu dan berkualitas	Meningkatnya kapasitas dan akuntabilitas kinerja birokrasi	Kota Bandung, Bojongloa Kaler, Suka Asih	Cakupan Kegiatan Penunjang Urusan Pemerintahan Daerah	100 %	Jumlah Jasa Kebersihan Kantor yang dibayarkan	12 Jasa Bulanan	Indeks Kepuasan Masyarakat terhadap Pelayanan Publik	83.8 Nilai	24,530,340	28,209,891	
7	01	01	2.03	10	Penyediaan Alat Tulis Kantor	Infrastruktur kota yang terpadu dan berkualitas	Meningkatnya kapasitas dan akuntabilitas kinerja birokrasi	Kota Bandung, Bojongloa Kaler, Suka Asih	Cakupan Kegiatan Penunjang Urusan Pemerintahan Daerah	100 %	Jumlah Laporan Penyediaan Alat Tulis Kantor tersedia	12 Laporan	Indeks Kepuasan Masyarakat terhadap Pelayanan Publik	83.8 Nilai	5,940,800	6,831,920	
7	01	01	2.03	11	Penyediaan Barang Cetak dan Penggandaan	Infrastruktur kota yang terpadu dan berkualitas	Meningkatnya kapasitas dan akuntabilitas kinerja birokrasi	Kota Bandung, Bojongloa Kaler, Suka Asih	Cakupan Kegiatan Penunjang Urusan Pemerintahan Daerah	100 %	Jumlah laporan barang cetakan dan penggandaan tersedia	12 Laporan	Indeks Kepuasan Masyarakat terhadap Pelayanan Publik	83.8 Nilai	3,880,000	4,462,000	
7	01	01	2.03	12	Penyediaan Komponen Instalasi Listrik/Penerangan Bangunan Kantor	Infrastruktur kota yang terpadu dan berkualitas	Meningkatnya kapasitas dan akuntabilitas kinerja birokrasi	Kota Bandung, Bojongloa Kaler, Suka Asih	Cakupan Kegiatan Penunjang Urusan Pemerintahan Daerah	100 %	Jumlah Komponen Instalasi Listrik / Penerangan tersedia	12 Laporan	Indeks Kepuasan Masyarakat terhadap Pelayanan Publik	83.8 Nilai	1,655,000	1,903,250	
7	01	01	2.03	13	Penyediaan Peralatan dan Perlengkapan Kantor	Infrastruktur kota yang terpadu dan berkualitas	Meningkatnya kapasitas dan akuntabilitas kinerja birokrasi	Kota Bandung, Bojongloa Kaler, Suka Asih	Cakupan Kegiatan Penunjang Urusan Pemerintahan Daerah	100 %	Jumlah Peralatan dan Perlengkapan Kantor tersedia	2 Unit	Indeks Kepuasan Masyarakat terhadap Pelayanan Publik	83.8 Nilai	22,117,950	25,435,642	
7	01	01	2.03	15	Penyediaan Bahan Bacaan dan Peraturan Perundang-Undangan	Peningkatan kualitas pendidikan masyarakat	Meningkatnya kapasitas dan akuntabilitas kinerja birokrasi	Kota Bandung, Bojongloa Kaler, Suka Asih	Cakupan Kegiatan Penunjang Urusan Pemerintahan Daerah	100 %	Jumlah jenis Penyediaan Bahan Bacaan dan Peraturan Perundang Undangan tersedia	12 Laporan	Indeks Kepuasan Masyarakat terhadap Pelayanan Publik	83.8 Nilai	780,000	897,000	
7	01	01	2.03	17	Penyediaan Makanan dan Minuman	Prioritas lainnya	Meningkatnya kapasitas dan akuntabilitas kinerja birokrasi	Kota Bandung, Bojongloa Kaler, Suka Asih	Cakupan Kegiatan Penunjang Urusan Pemerintahan Daerah	100 %	Jumlah Laporan Penyediaan Makanan dan Minuman	12 Laporan	Indeks Kepuasan Masyarakat terhadap Pelayanan Publik	83.8 Nilai	5,584,000	6,421,600	
7	01	01	2.03	28	Pemeliharaan Rutin/Berkala Gedung Kantor	Infrastruktur kota yang terpadu dan berkualitas	Meningkatnya kapasitas dan akuntabilitas kinerja birokrasi	Kota Bandung, Bojongloa Kaler, Suka Asih	Cakupan Kegiatan Penunjang Urusan Pemerintahan Daerah	100 %	Jumlah Unit Gedung Kantor terpelihara	1 Unit	Indeks Kepuasan Masyarakat terhadap Pelayanan Publik	83.8 Nilai	38,356,120	44,109,538	
7	01	02			PROGRAM PENYELENGGARAAN PEMERINTAHAN DAN PELAYANAN PUBLIK						2,169,525,850	2,540,603,977					
7	01	02	2.02	03	Peningkatan Efektifitas Pelaksanaan Pelayanan Kepada Masyarakat di Wilayah Kecamatan	Infrastruktur kota yang terpadu dan berkualitas	Meningkatnya kapasitas dan akuntabilitas kinerja birokrasi	Kota Bandung, Bojongloa Kaler, Suka Asih	Indeks Kepuasan Masyarakat terhadap Pelayanan Publik	83.50 Nilai	Jumlah Pelaksanaan Pelayanan Kepada Masyarakat di Wilayah Kecamatan	12 Laporan	Indeks Kepuasan Masyarakat terhadap Pelayanan Publik	83.8 Nilai	0	0	
7	01	02	2.03	01	Koordinasi/Sinergi dengan Perangkat Daerah dan/atau Instansi Vertikal yang Terkait dalam Pemeliharaan Sarana dan Prasarana Pelayanan Umum	Peningkatan kualitas lingkungan hidup	Meningkatnya kapasitas dan akuntabilitas kinerja birokrasi	Kota Bandung, Bojongloa Kaler, Suka Asih	Indeks Kepuasan Masyarakat terhadap Pelayanan Publik	83.50 Nilai	Jumlah pelaksanaan pemeliharaan Prasarana dan Sarana Pelayanan Umum	12 bulan	Indeks Kepuasan Masyarakat terhadap Pelayanan Publik	83.8 Nilai	300,000,000	345,000,000	
7	01	02	2.04	03	Pelaksanaan Urusan Pemerintahan yang Terkait Dengan Kewenangan Lain yang Dilimpahkan	Infrastruktur kota yang terpadu dan berkualitas	Meningkatnya kapasitas dan akuntabilitas kinerja birokrasi	Kota Bandung, Bojongloa Kaler, Suka Asih	Indeks Kepuasan Masyarakat terhadap Pelayanan Publik	83.50 Nilai	Jumlah Pelaksanaan Urusan Pemerintahan yang Terkait Dengan Kewenangan Lain yang Dilimpahkan bidang kesejahteraan sosial dan pemberdayaan masyarakat	12 Laporan	Indeks Kepuasan Masyarakat terhadap Pelayanan Publik	83.8 Nilai	2,758,000	3,171,700	
7	01	03			PROGRAM PEMBERDAYAAN MASYARAKAT DESA DAN KELURAHAN						5,469,808,773	6,680,558,207					
7	01	03	2.02	02	Pembangunan Sarana dan Prasarana Kelurahan	Infrastruktur kota yang terpadu dan berkualitas	Meningkatnya kualitas lingkungan hidup Kota Bandung	Kota Bandung, Bojongloa Kaler, Suka Asih	Tingkat pemberdayaan lembaga kemasyarakatan	79.40 %	Jumlah Pelaksanaan Pembangunan Sarana dan Prasarana Kelurahan Lingkup RW	15 kegiatan	Tingkat Pemberdayaan Lembaga Kemasyarakatan Unggul	50 %	423,643,771	521,415,080	

**Program dan Kegiatan Perangkat Daerah
Kota Bandung
Tahun 2021**

Unit Organisasi : 7.01.0.00.0.00.11.00 Kecamatan Bojongloa Kaler
Sub Unit Organisasi : 7.01.0.00.0.00.11.05 Kelurahan Suka Asih

Kode	Urusan/ Bidang Urusan Pemerintahan Daerah Dan Program/ Kegiatan	Prioritas Daerah	Sasaran Daerah	Lokasi	Indikator Kinerja						Pagu Indikatif (Rp.)	Prakiraan Maju (Rp.)	Keterangan
					Capaian Program		Keluaran Sub Kegiatan		Hasil Kegiatan				
					Tolok Ukur	Target	Tolok Ukur	Target	Tolok Ukur	Target			Prioritas Pembangunan Nasional
7.01.03.2.02.03	Pemberdayaan Masyarakat di Kelurahan	Pemulihan Dampak Sosial	Meningkatnya kualitas lingkungan hidup Kota Bandung	Kota Bandung, Bojongloa Kaler, Suka Asih	Tingkat pemberdayaan lembaga kemasyarakatan	79.40 %	Jumlah Pelaksanaan Pemberdayaan Masyarakat di Kelurahan	15 kegiatan	Tingkat Pemberdayaan Lembaga Kemasyarakatan Unggul	50 %	727,225,450	880,139,217	
7.01.04	PROGRAM KOORDINASI KETENTRAMAN DAN KETERTIBAN UMUM										1,099,240,000	1,277,650,000	
7.01.04.2.02.01	Koordinasi/Sinergi Dengan Perangkat Daerah yang Tugas dan Fungsinya di Bidang Penegakan Peraturan Perundang-Undangan dan/atau Kepolisian Negara Republik Indonesia	Infrastruktur kota yang terpadu dan berkualitas	Meningkatnya kapasitas dan akuntabilitas kinerja birokrasi	Kota Bandung, Bojongloa Kaler, Suka Asih	Persentase Siskamling Aktif	75 %	Jumlah pelaksanaan AKTIFITAS Perlindungan Masyarakat (Kelurahan /RW)	12 bulan	Persentase Kelurahan Unggul	100 %	150,000,000	172,500,000	
TOTAL											1,719,391,431	2,055,354,838	

**Program dan Kegiatan Perangkat Daerah
Kota Bandung
Tahun 2021**

Unit Organisasi : 7.01.0.00.0.00.12.00 Kecamatan Bojongloa Kidul

Sub Unit Organisasi : 7.01.0.00.0.00.12.00 Kecamatan Bojongloa Kidul

Kode	Urusan/ Bidang Urusan Pemerintahan Daerah Dan Program/ Kegiatan	Prioritas Daerah	Sasaran Daerah	Lokasi	Indikator Kinerja						Pagu Indikatif (Rp.)	Prakiraan Maju (Rp.)	Keterangan
					Capaian Program		Keluaran Sub Kegiatan		Hasil Kegiatan				
					Tolok Ukur	Target	Tolok Ukur	Target	Tolok Ukur	Target			
7.01.01.2.03.17	Penyediaan Makanan dan Minuman		Meningkatnya kapasitas dan akuntabilitas kinerja birokrasi	Kota Bandung, Bojongloa Kidul, Semua Kelurahan	Cakupan pelayanan administrasi perkantoran	100 %	Jumlah Makanan dan minuman yang harus tersedia dalam tahun 2021	80 %	IKM (Indeks Kepuasan Masyarakat)	80.5 Nilai	47,769,000	54,934,350	
7.01.01.2.03.18	Rapat-Rapat Kordinasi dan Konsultasi ke Luar Daerah		Meningkatnya kapasitas dan akuntabilitas kinerja birokrasi	Kota Bandung, Bojongloa Kidul, Semua Kelurahan	Cakupan pelayanan administrasi perkantoran	100 %	Jumlah Pelaksana Rapat- rapat koordinasi dan konsultasi ke luar daerah yang direncanakan dan atau Undangan kehadiran	2 Orang	IKM (Indeks Kepuasan Masyarakat)	80.5 Nilai	13,364,000	17,645,600	
7.01.01.2.03.28	Pemeliharaan Rutin/Berkala Gedung Kantor		Meningkatnya kapasitas dan akuntabilitas kinerja birokrasi	Kota Bandung, Bojongloa Kidul, Semua Kelurahan	Cakupan pelayanan administrasi perkantoran	100 %	Jumlah Unit Gedung Kantor Terpelihara	1 Unit	IKM (Indeks Kepuasan Masyarakat)	80.5 Nilai	17,022,100	19,575,415	
7.01.01.2.03.30	Pemeliharaan Rutin/Berkala Kendaraan Dinas/Operasional		Meningkatnya kapasitas dan akuntabilitas kinerja birokrasi	Kota Bandung, Bojongloa Kidul, Semua Kelurahan	Cakupan pelayanan administrasi perkantoran	100 %	Jumlah Unit Kendaraan Dinas Oprasional Terpelihara pada tahun 2021	80 %	IKM (Indeks Kepuasan Masyarakat)	80.5 Nilai	491,492,000	565,215,800	
7.01.01.2.04.	Peningkatan Disiplin dan Kapasitas Sumber Daya Aparatur										0	0	
7.01.01.2.04.02	Pengadaan Pakaian Dinas Beserta Perlengkapannya			Kota Bandung, Bojongloa Kidul, Semua Kelurahan	Presentase Sarana dan Prasarana dalam Kondisi/ Berfungsi Baik	20 %	Jumlah Pakaian Dinas Beserta Perlengkapan Nya Direalisasi	64 Stel			0	0	
7.01.01.2.04.03	Pengadaan Pakaian Kerja Lapangan			Kota Bandung, Bojongloa Kidul, Semua Kelurahan	Presentase Sarana dan Prasarana dalam Kondisi/ Berfungsi Baik	20 %	Jumlah Pengadaan Pakaian Kerja Lapangan Yang Direalisasi	20 Stel			0	0	
7.01.02.	PROGRAM PENYELENGGARAAN PEMERINTAHAN DAN PELAYANAN PUBLIK										2,043,018,085	2,467,243,448	
7.01.02.2.01.	Koordinasi Penyelenggaraan Kegiatan Pemerintahan di Tingkat Kecamatan										377,172,050	444,360,058	
7.01.02.2.01.02	Peningkatan Efektifitas Kegiatan Pemerintahan di Tingkat Kecamatan		Meningkatnya kapasitas dan akuntabilitas kinerja birokrasi	Kota Bandung, Bojongloa Kidul, Semua Kelurahan	Indeks Kepuasan Masyarakat terhadap Pelayanan Publik	83.50 Nilai	Jumlah laporan RT/RW tepat waktu	12 Bulan	Indeks Kepuasan Masyarakat dalam pelayanan publik	80.5 Nilai	20,772,050	34,500,058	Memperkuat Infrastruktur Untuk Mendukung Pengembangan Ekonomi Dan Pelayanan Dasar
7.01.02.2.02.	Penyelenggaraan Urusan Pemerintahan yang tidak Dilaksanakan oleh Unit Kerja Perangkat Daerah yang Ada di Kecamatan										81,156,200	121,242,430	
7.01.02.2.02.02	Fasilitasi Percepatan Pencapaian Standar Pelayanan Minimal di Wilayah Kecamatan		Meningkatnya kapasitas dan akuntabilitas kinerja birokrasi	Kota Bandung, Bojongloa Kidul, Semua Kelurahan	Indeks Kepuasan Masyarakat terhadap Pelayanan Publik	83.50 Nilai	Jumlah pelayanan kependudukan yang tidak melebihi waktu di SOP kependudukan	12 Bulan	Indeks Kepuasan Masyarakat dalam pelayanan publik	80.5 Nilai	18,200,000	28,750,000	
7.01.02.2.02.03	Peningkatan Efektifitas Pelaksanaan Pelayanan Kepada Masyarakat di Wilayah Kecamatan		Meningkatnya kapasitas dan akuntabilitas kinerja birokrasi	Kota Bandung, Bojongloa Kidul, Semua Kelurahan	Indeks Kepuasan Masyarakat terhadap Pelayanan Publik	83.50 Nilai	Jumlah laporan Peningkatan Efektifitas pelaksanaan pelayanan kepada masyarakat diwilayah kecamatan	4 Laporan	Indeks Kepuasan Masyarakat dalam pelayanan publik	80.5 Nilai	52,528,000	80,500,000	
7.01.02.2.03.	Koordinasi Pemeliharaan Prasarana dan Sarana Pelayanan Umum										1,466,485,835	1,729,146,710	
7.01.02.2.03.01	Koordinasi/Sinergi dengan Perangkat Daerah dan/atau Instansi Vertikal yang Terkait dalam Pemeliharaan Sarana dan Prasarana Pelayanan Umum		Meningkatnya kapasitas dan akuntabilitas kinerja birokrasi	Kota Bandung, Bojongloa Kidul, Semua Kelurahan	Indeks Kepuasan Masyarakat terhadap Pelayanan Publik	83.50 Nilai	Jumlah pelaksanaan pemeliharaan prasarana dan sarana pelayanan umum	12 Bulan	Persentase Sarana dan prasarana pelayanan publik dalam kondisi baik	80 %	162,877,750	195,497,412	Memperkuat Infrastruktur Untuk Mendukung Pengembangan Ekonomi Dan Pelayanan Dasar
7.01.02.2.04.	Pelaksanaan Urusan Pemerintahan yang Dilimpahkan kepada Camat										118,204,000	172,494,250	

**Program dan Kegiatan Perangkat Daerah
Kota Bandung
Tahun 2021**

Unit Organisasi : 7.01.0.00.0.00.12.00 Kecamatan Bojongloa Kidul
Sub Unit Organisasi : 7.01.0.00.0.00.12.00 Kecamatan Bojongloa Kidul

Kode	Kode	Kode	Kode	Kode	Urusan/ Bidang Urusan Pemerintahan Daerah Dan Program/ Kegiatan	Prioritas Daerah	Sasaran Daerah	Lokasi	Indikator Kinerja				Pagu Indikatif (Rp.)	Prakiraan Maju (Rp.)	Keterangan		
									Capaian Program		Keluaran Sub Kegiatan					Hasil Kegiatan	
									Tolok Ukur	Target	Tolok Ukur	Target				Tolok Ukur	Target
7	01	02	2.04	02	Pelaksanaan Urusan Pemerintahan yang Terkait Dengan Nonperizinan		Meningkatnya kapasitas dan akuntabilitas kinerja birokrasi	Kota Bandung, Bojongloa Kidul, Semua Kelurahan	Indeks Kepuasan Masyarakat terhadap Pelayanan Publik	83.50 Nilai	Jumlah Koperasi di tempat Ibadah	1 Unit	Jumlah Koperasi di Tempat Ibadah setiap Kelurahan Terbina	1 Unit	12,817,000	22,994,250	Memperkuat Infrastruktur Untuk Mendukung Pengembangan Ekonomi Dan Pelayanan Dasar
7	01	02	2.04	03	Pelaksanaan Urusan Pemerintahan yang Terkait Dengan Kewenangan Lain yang Dilimpahkan		Meningkatnya kapasitas dan akuntabilitas kinerja birokrasi	Kota Bandung, Bojongloa Kidul, Semua Kelurahan	Indeks Kepuasan Masyarakat terhadap Pelayanan Publik	83.50 Nilai	Jumlah pelaksanaan urusan pemerintahan yang terkait dengan kewenangan lain yang dilimpahkan bidang kesejahteraan sosial dan pemberdayaan masyarakat	6 Kali	Jumlah Koperasi di Tempat Ibadah setiap Kelurahan Terbina	1 Unit	105,387,000	149,500,000	Memperkuat Infrastruktur Untuk Mendukung Pengembangan Ekonomi Dan Pelayanan Dasar
7	01	04			PROGRAM KOORDINASI KETENTRAMAN DAN KETERTIBAN UMUM										973,341,000	1,130,524,750	
7	01	04	2.02		Koordinasi Penerapan dan Penegakan Perda dan Perkada										973,341,000	1,130,524,750	
7	01	04	2.02	01	Koordinasi/Sinergi Dengan Perangkat Daerah yang Tugas dan Fungsinya di Bidang Penegakan Peraturan Perundang-Undangan dan/atau Kepolisian Negara Republik Indonesia		Meningkatnya kapasitas dan akuntabilitas kinerja birokrasi	Kota Bandung, Bojongloa Kidul, Semua Kelurahan	Persentase Siskamling Aktif	75 %	Jumlah pelaksanaan aktifitas perlindungan masyarakat (Kelurahan/RW)	12 Bulan	Jumlah RW yang memiliki (kriteria) siskamling aktif	36 RW	390,276,000	460,000,000	
											TOTAL	15,337,354,480	18,239,980,050				

**Program dan Kegiatan Perangkat Daerah
Kota Bandung
Tahun 2021**

Unit Organisasi : 7.01.0.00.0.00.12.00 Kecamatan Bojongloa Kidul
Sub Unit Organisasi : 7.01.0.00.0.00.12.01 Kelurahan Situsaeur

Kode	Kode	Kode	Kode	Kode	Urusan/ Bidang Urusan Pemerintahan Daerah Dan Program/ Kegiatan	Prioritas Daerah	Sasaran Daerah	Lokasi	Indikator Kinerja						Pagu Indikatif (Rp.)	Prakiraan Maju (Rp.)	Keterangan
									Capaian Program		Keluaran Sub Kegiatan		Hasil Kegiatan				
									Tolok Ukur	Target	Tolok Ukur	Target	Tolok Ukur	Target			
7	01	01			PROGRAM PENUNJANG URUSAN PEMERINTAHAN DAERAH										15,104,656,216	17,892,497,780	
7	01	01	2.03	02	Penyediaan Jasa Komunikasi, Sumber Daya Air dan Listrik		Meningkatnya kapasitas dan akuntabilitas kinerja birokrasi	Kota Bandung, Bojongloa Kidul, Situsaeur	Cakupan pelayanan administrasi perkantoran	100 %	Jumlah penyediaan Jasa Komunikasi, Sumber Daya Air dan atau Listrik yang dilaksanakan setiap bulan dalam kurun waktu 1 tahun	12 Bulan	IKM (Indeks Kepuasan Masyarakat)	80.5 Nilai	16,673,860	19,174,939	
7	01	01	2.03	07	Penyediaan Jasa Administrasi Keuangan	Prioritas lainnya	Meningkatnya kapasitas dan akuntabilitas kinerja birokrasi	Kota Bandung, Bojongloa Kidul, Situsaeur	Cakupan pelayanan administrasi perkantoran	100 %	Jumlah Pelaksanaan Operator Pelayanan	12 Bulan	IKM (Indeks Kepuasan Masyarakat)	80.5 Nilai	31,100,000	35,765,000	
7	01	01	2.03	08	Penyediaan Jasa Kebersihan Kantor	Prioritas lainnya	Meningkatnya kapasitas dan akuntabilitas kinerja birokrasi	Kota Bandung, Bojongloa Kidul, Situsaeur	Cakupan pelayanan administrasi perkantoran	100 %	Jumlah Jasa Kebersihan Kantor bulanan yang tersedia	4 Laporan	IKM (Indeks Kepuasan Masyarakat)	80.5 Nilai	600,000	690,000	
7	01	01	2.03	09	Penyediaan Jasa Perbaikan Peralatan Kerja	Prioritas lainnya	Meningkatnya kapasitas dan akuntabilitas kinerja birokrasi	Kota Bandung, Bojongloa Kidul, Situsaeur	Cakupan pelayanan administrasi perkantoran	100 %	Jumlah Unit Peralatan Kerja yang Diperbaiki	12 Unit	IKM (Indeks Kepuasan Masyarakat)	80.5 Nilai	999,900	1,149,885	
7	01	01	2.03	10	Penyediaan Alat Tulis Kantor	Prioritas lainnya	Meningkatnya kapasitas dan akuntabilitas kinerja birokrasi	Kota Bandung, Bojongloa Kidul, Situsaeur	Cakupan pelayanan administrasi perkantoran	100 %	Jumlah Alat Tulis Kantor yang harus tersedia dalam tahun n/ Jumlah ATK yang direncanakan dalam tahun n X 20% (Ket: 20% pada formulasi pengukuran adalah bobot tahunan terhadap target Renstra selama 5 tahun yang secara akumulatif adalah 100%)	12 laporan	IKM (Indeks Kepuasan Masyarakat)	80.5 Nilai	8,407,500	9,658,275	
7	01	01	2.03	11	Penyediaan Barang Cetak dan Penggandaan	Prioritas lainnya	Meningkatnya kapasitas dan akuntabilitas kinerja birokrasi	Kota Bandung, Bojongloa Kidul, Situsaeur	Cakupan pelayanan administrasi perkantoran	100 %	Jumlah Barang Cetak dan Penggandaan yang harus tersedia dalam tahun n / Barang Cetak dan Penggandaan yang direncanakan dalam tahun n X 20% (Ket: 20% pada formulasi pengukuran adalah bobot tahunan terhadap target Renstra selama 5 tahun yang secara akumulatif adalah 100%)	12 laporan	IKM (Indeks Kepuasan Masyarakat)	80.5 Nilai	3,000,000	3,450,000	
7	01	01	2.03	12	Penyediaan Komponen Instalasi Listrik/Penerangan Bangunan Kantor	Prioritas lainnya	Meningkatnya kapasitas dan akuntabilitas kinerja birokrasi	Kota Bandung, Bojongloa Kidul, Situsaeur	Cakupan pelayanan administrasi perkantoran	100 %	Jumlah Komponen Instalasi Listrik atau Penerangan Bangunan Kantor yang harus tersedia dalam tahun n/ Komponen Instalasi Listrik atau Penerangan Bangunan Kantor yang direncanakan tahun n X 20% (Ket: 20% pada formulasi pengukuran adalah bobot tahunan terhadap target Renstra selama 5 tahun yang secara akumulatif adalah 100%)	12 Laporan	IKM (Indeks Kepuasan Masyarakat)	80.5 Nilai	981,100	1,128,265	

**Program dan Kegiatan Perangkat Daerah
Kota Bandung
Tahun 2021**

Unit Organisasi : 7.01.0.00.0.00.12.00 Kecamatan Bojongloa Kidul
Sub Unit Organisasi : 7.01.0.00.0.00.12.01 Kelurahan Situsaeur

Kode	Kode	Kode	Kode	Kode	Urusan/ Bidang Urusan Pemerintahan Daerah Dan Program/ Kegiatan	Prioritas Daerah	Sasaran Daerah	Lokasi	Indikator Kinerja						Pagu Indikatif (Rp.)	Prakiraan Maju (Rp.)	Keterangan
									Capaian Program		Keluaran Sub Kegiatan		Hasil Kegiatan				
									Tolok Ukur	Target	Tolok Ukur	Target	Tolok Ukur	Target			
7	01	01	2.03	14	Penyediaan Peralatan Rumah Tangga	Prioritas lainnya	Meningkatnya kapasitas dan akuntabilitas kinerja birokrasi	Kota Bandung, Bojongloa Kidul, Situsaeur	Cakupan pelayanan administrasi perkantoran	100 %	Jumlah Peralatan Rumah Tangga yang harus tersedia dalam tahun n / Jumlah Peralatan Rumah Tangga yang direncanakan dalam tahun n X 20% (Ket: 20% pada formulasi pengukuran adalah bobot tahunan terhadap target Renstra selama 5 tahun yang secara akumulatif adalah 100%)	12 Laporan	IKM (Indeks Kepuasan Masyarakat)	80.5 Nilai	2,000,000	2,300,000	
7	01	01	2.03	17	Penyediaan Makanan dan Minuman	Prioritas lainnya	Meningkatnya kapasitas dan akuntabilitas kinerja birokrasi	Kota Bandung, Bojongloa Kidul, Situsaeur	Cakupan pelayanan administrasi perkantoran	100 %	Jumlah Makanan dan minuman yang harus tersedia dalam tahun n/ Jumlah Makanan dan minuman yang direncanakan dalam tahun n X 20% (Ket: 20% pada formulasi pengukuran adalah bobot tahunan terhadap target Renstra selama 5 tahun yang secara akumulatif adalah 100%)	12 Laporan	IKM (Indeks Kepuasan Masyarakat)	80.5 Nilai	5,880,000	6,775,800	
7	01	02			PROGRAM PENYELENGGARAAN PEMERINTAHAN DAN PELAYANAN PUBLIK										2,043,018,085	2,467,243,448	
7	01	02	2.01	02	Peningkatan Efektifitas Kegiatan Pemerintahan di Tingkat Kecamatan	Prioritas lainnya	Meningkatnya kapasitas dan akuntabilitas kinerja birokrasi	Kota Bandung, Semua Kecamatan, Semua Kelurahan	Indeks Kepuasan Masyarakat terhadap Pelayanan Publik	83.50 Nilai	Jumlah Laporan RT RW tepat waku	4 Laporan	Indeks Kepuasan Masyarakat dalam pelayanan publik	80.5 Nilai	356,400,000	409,860,000	Memperkuat Infrastruktur Untuk Mendukung Pengembangan Ekonomi Dan Pelayanan Dasar
7	01	02	2.02	03	Peningkatan Efektifitas Pelaksanaan Pelayanan Kepada Masyarakat di Wilayah Kecamatan	Prioritas lainnya	Meningkatnya kapasitas dan akuntabilitas kinerja birokrasi	Kota Bandung, Bojongloa Kidul, Situsaeur	Indeks Kepuasan Masyarakat terhadap Pelayanan Publik	83.50 Nilai	Jumlah Laporan Pelaksanaan Pelayanan Kepada Masyarakat	12 Laporan	Indeks Kepuasan Masyarakat dalam pelayanan publik	80.5 Nilai	10,428,200	11,992,430	
7	01	02	2.03	01	Koordinasi/Sinergi dengan Perangkat Daerah dan/atau Instansi Vertikal yang Terkait dalam Pemeliharaan Sarana dan Prasarana Pelayanan Umum	Prioritas lainnya	Meningkatnya kapasitas dan akuntabilitas kinerja birokrasi	Kota Bandung, Bojongloa Kidul, Situsaeur	Indeks Kepuasan Masyarakat terhadap Pelayanan Publik	83.50 Nilai	Jumlah pelaksanaan pemeliharaan Prasarana dan Sarana Pelayanan Umum	12 Bulan	Persentase Sarana dan prasarana pelayanan publik dalam kondisi baik	80 %	126,521,000	145,499,150	Memperkuat Infrastruktur Untuk Mendukung Pengembangan Ekonomi Dan Pelayanan Dasar
7	01	03			PROGRAM PEMBERDAYAAN MASYARAKAT DESA DAN KELURAHAN										5,814,490,185	7,150,343,253	
7	01	03	2.02	02	Pembangunan Sarana dan Prasarana Kelurahan	Prioritas lainnya	Meningkatnya kualitas lingkungan hidup Kota Bandung	Kota Bandung, Bojongloa Kidul, Situsaeur	Tingkat pemberdayaan lembaga kemasyarakatan	79.40 %	Jumlah jenis pelaksanaan Pembangunan Sarana dan Prasarana lingkup RW terealisasi	12 Laporan	Persentase LKK Unggul	70 %	759,999,785	919,999,753	Mengembangkan Wilayah Untuk Mengurangi Kesenjangan Dan Menjamin Pemerataan
7	01	03	2.02	03	Pemberdayaan Masyarakat di Kelurahan	Prioritas lainnya	Meningkatnya kualitas lingkungan hidup Kota Bandung	Kota Bandung, Bojongloa Kidul, Situsaeur	Tingkat pemberdayaan lembaga kemasyarakatan	79.40 %	Jumlah jenis pelaksanaan Pemberdayaan Masyarakat Lingkup LKK terealisasi	12 Laporan	Persentase LKK Unggul	70 %	269,535,400	345,000,000	Mengembangkan Wilayah Untuk Mengurangi Kesenjangan Dan Menjamin Pemerataan
7	01	04			PROGRAM KOORDINASI KETENTRAMAN DAN KETERTIBAN UMUM										973,341,000	1,130,524,750	

**Program dan Kegiatan Perangkat Daerah
Kota Bandung
Tahun 2021**

Unit Organisasi : 7.01.0.00.0.00.12.00 Kecamatan Bojongloa Kidul
Sub Unit Organisasi : 7.01.0.00.0.00.12.01 Kelurahan Situsaeur

Kode	Kode	Kode	Kode	Kode	Urusan/ Bidang Urusan Pemerintahan Daerah Dan Program/ Kegiatan	Prioritas Daerah	Sasaran Daerah	Lokasi	Indikator Kinerja				Pagu Indikatif (Rp.)	Prakiraan Maju (Rp.)	Keterangan		
									Capaian Program		Keluaran Sub Kegiatan					Hasil Kegiatan	
									Tolok Ukur	Target	Tolok Ukur	Target			Tolok Ukur	Target	
7	01	04	2.02	01	Koordinasi/Sinergi Dengan Perangkat Daerah yang Tugas dan Fungsinya di Bidang Penegakan Peraturan Perundang-Undangan dan/atau Kepolisian Negara Republik Indonesia	Prioritas lainnya	Meningkatnya kapasitas dan akuntabilitas kinerja birokrasi	Kota Bandung, Bojongloa Kidul, Situsaeur	Persentase Siskamling Aktif	75 %	Jumlah pelaksanaan AKTIFITAS perlindungan Masyarakat (Kelurahan/RW)	12 Bulan	Jumlah RW yang memiliki (kriteria) siskamling aktif	36 RW	40,205,000	46,235,750	
TOTAL											1,632,731,745	1,958,679,247					

**Program dan Kegiatan Perangkat Daerah
Kota Bandung
Tahun 2021**

Unit Organisasi : 7.01.0.00.0.00.12.00 Kecamatan Bojongloa Kidul
Sub Unit Organisasi : 7.01.0.00.0.00.12.02 Kelurahan Kebon Lega

Kode					Urusan/ Bidang Urusan Pemerintahan Daerah Dan Program/ Kegiatan	Prioritas Daerah	Sasaran Daerah	Lokasi	Indikator Kinerja						Pagu Indikatif (Rp.)	Prakiraan Maju (Rp.)	Keterangan	
									Capaian Program		Keluaran Sub Kegiatan		Hasil Kegiatan				Prioritas Pembangunan Nasional	
									Tolok Ukur	Target	Tolok Ukur	Target	Tolok Ukur	Target				
7	01	01			PROGRAM PENUNJANG URUSAN PEMERINTAHAN DAERAH											15,104,656,216	17,892,497,780	
7	01	01	2.03	02	Penyediaan Jasa Komunikasi, Sumber Daya Air dan Listrik		Meningkatnya kapasitas dan akuntabilitas kinerja birokrasi	Kota Bandung, Bojongloa Kidul, Kebon Lega	Cakupan pelayanan administrasi perkantoran	100 %	Jumlah penyediaan Jasa Komunikasi, Sumber Daya Air dan atau Listrik	12 Bulan	IKM (Indeks Kepuasan Masyarakat)	80.5 Nilai	23,200,000	26,680,000		
7	01	01	2.03	03	Penyediaan Jasa Peralatan dan Perlengkapan Kantor	Prioritas lainnya	Meningkatnya kapasitas dan akuntabilitas kinerja birokrasi	Kota Bandung, Bojongloa Kidul, Kebon Lega	Cakupan pelayanan administrasi perkantoran	100 %	Jumlah Jenis Jasa Peralatan dan Perlengkapan Kantor yang tersedia	1 Jasa	IKM (Indeks Kepuasan Masyarakat)	80.5 Nilai	5,677,400	6,529,010		
7	01	01	2.03	07	Penyediaan Jasa Administrasi Keuangan	Prioritas lainnya	Meningkatnya kapasitas dan akuntabilitas kinerja birokrasi	Kota Bandung, Bojongloa Kidul, Kebon Lega	Cakupan pelayanan administrasi perkantoran	100 %	Jumlah Laporan Penyediaan Jasa Administrasi Keuangan	12 Lahiran	IKM (Indeks Kepuasan Masyarakat)	80.5 Nilai	30,000,000	34,500,000		
7	01	01	2.03	08	Penyediaan Jasa Kebersihan Kantor	Prioritas lainnya	Meningkatnya kapasitas dan akuntabilitas kinerja birokrasi	Kota Bandung, Bojongloa Kidul, Kebon Lega	Cakupan pelayanan administrasi perkantoran	100 %	Jumlah Jasa Kebersihan Kantor bulanan	12 Bulan	IKM (Indeks Kepuasan Masyarakat)	80.5 Nilai	600,000	690,000		
7	01	01	2.03	09	Penyediaan Jasa Perbaikan Peralatan Kerja	Prioritas lainnya	Meningkatnya kapasitas dan akuntabilitas kinerja birokrasi	Kota Bandung, Bojongloa Kidul, Kebon Lega	Cakupan pelayanan administrasi perkantoran	100 %	Jumlah Unit Peralatan Kerja yang Diperbaiki	6 Unit	IKM (Indeks Kepuasan Masyarakat)	80.5 Nilai	3,570,000	4,105,500		
7	01	01	2.03	10	Penyediaan Alat Tulis Kantor	Prioritas lainnya	Meningkatnya kapasitas dan akuntabilitas kinerja birokrasi	Kota Bandung, Bojongloa Kidul, Kebon Lega	Cakupan pelayanan administrasi perkantoran	100 %	Ketersediaan Alat Tulis Kantor	45 %	IKM (Indeks Kepuasan Masyarakat)	80.5 Nilai	10,035,600	11,540,940		
7	01	01	2.03	11	Penyediaan Barang Cetak dan Penggandaan	Prioritas lainnya	Meningkatnya kapasitas dan akuntabilitas kinerja birokrasi	Kota Bandung, Bojongloa Kidul, Kebon Lega	Cakupan pelayanan administrasi perkantoran	100 %	Ketersediaan Barang Cetak dan Penggandaan	50 %	IKM (Indeks Kepuasan Masyarakat)	80.5 Nilai	2,119,000	2,436,850		
7	01	01	2.03	12	Penyediaan Komponen Instalasi Listrik/Penerangan Bangunan Kantor	Prioritas lainnya	Meningkatnya kapasitas dan akuntabilitas kinerja birokrasi	Kota Bandung, Bojongloa Kidul, Kebon Lega	Cakupan pelayanan administrasi perkantoran	100 %	Ketersediaan Komponen Instalasi Listrik / Penerangan Bangunan Kantor	15 %	IKM (Indeks Kepuasan Masyarakat)	80.5 Nilai	70,000	80,500		
7	01	01	2.03	14	Penyediaan Peralatan Rumah Tangga	Prioritas lainnya	Meningkatnya kapasitas dan akuntabilitas kinerja birokrasi	Kota Bandung, Bojongloa Kidul, Kebon Lega	Cakupan pelayanan administrasi perkantoran	100 %	Ketersediaan Peralatan Rumah Tangga	48 %	IKM (Indeks Kepuasan Masyarakat)	80.5 Nilai	4,655,000	5,353,250		
7	01	01	2.03	15	Penyediaan Bahan Bacaan dan Peraturan Perundang-Undangan	Prioritas lainnya	Meningkatnya kapasitas dan akuntabilitas kinerja birokrasi	Kota Bandung, Bojongloa Kidul, Kebon Lega	Cakupan pelayanan administrasi perkantoran	100 %	Ketersediaan bahan bacaan dan peraturan perundang - undangan	50 %	IKM (Indeks Kepuasan Masyarakat)	80.5 Nilai	1,080,000	1,242,000		
7	01	01	2.03	17	Penyediaan Makanan dan Minuman	Prioritas lainnya	Meningkatnya kapasitas dan akuntabilitas kinerja birokrasi	Kota Bandung, Bojongloa Kidul, Kebon Lega	Cakupan pelayanan administrasi perkantoran	100 %	Ketersediaan Makanan dan minuman	55 %	IKM (Indeks Kepuasan Masyarakat)	80.5 Nilai	11,603,290	13,408,080		
7	01	01	2.03	28	Pemeliharaan Rutin/Berkala Gedung Kantor	Prioritas lainnya	Meningkatnya kapasitas dan akuntabilitas kinerja birokrasi	Kota Bandung, Bojongloa Kidul, Kebon Lega	Cakupan pelayanan administrasi perkantoran	100 %	Jumlah unit Gedung Kantor yang terpelihara	1 Unit	IKM (Indeks Kepuasan Masyarakat)	80.5 Nilai	11,394,700	13,103,905		
7	01	02			PROGRAM PENYELENGGARAAN PEMERINTAHAN DAN PELAYANAN PUBLIK											2,043,018,085	2,467,243,448	
7	01	02	2.03	01	Koordinasi/Sinergi dengan Perangkat Daerah dan/atau Instansi Vertikal yang Terkait dalam Pemeliharaan Sarana dan Prasarana Pelayanan Umum	Prioritas lainnya	Meningkatnya kapasitas dan akuntabilitas kinerja birokrasi	Kota Bandung, Bojongloa Kidul, Kebon Lega	Indeks Kepuasan Masyarakat terhadap Pelayanan Publik	83.50 Nilai	Jumlah pelaksanaan pemeliharaan Prasarana dan Sarana Pelayanan Umum	12 Bulan	Persentase Sarana dan prasarana pelayanan publik dalam kondisi baik	80 %	303,206,725	348,687,734	Memperkuat Infrastruktur Untuk Mendukung Pengembangan Ekonomi Dan Pelayanan Dasar	

**Program dan Kegiatan Perangkat Daerah
Kota Bandung
Tahun 2021**

Unit Organisasi : 7.01.0.00.0.00.12.00 Kecamatan Bojongloa Kidul
Sub Unit Organisasi : 7.01.0.00.0.00.12.02 Kelurahan Kebon Lega

Kode	Urusan/ Bidang Urusan Pemerintahan Daerah Dan Program/ Kegiatan	Prioritas Daerah	Sasaran Daerah	Lokasi	Indikator Kinerja						Pagu Indikatif (Rp.)	Prakiraan Maju (Rp.)	Keterangan				
					Capaian Program		Keluaran Sub Kegiatan		Hasil Kegiatan								
					Tolok Ukur	Target	Tolok Ukur	Target	Tolok Ukur	Target							
7	01	03			PROGRAM PEMBERDAYAAN MASYARAKAT DESA DAN KELURAHAN						5,814,490,185	7,150,343,253					
7	01	03	2.02	01	Peningkatan partisipasi masyarakat dalam forum musyawarah perencanaan pembangunan di kelurahan	Prioritas lainnya	Meningkatnya kualitas lingkungan hidup Kota Bandung	Kota Bandung, Bojongloa Kidul, Kebon Lega	Tingkat pemberdayaan lembaga kemasyarakatan	79.40 %	Jumlah Partisipasi Masyarakat dalam Forum Musyawarah	100 Partisipasi	Persentase LKK Unggul	70 %	11,690,000	13,443,500	Mengembangkan Wilayah Untuk Mengurangi Kesenjangan Dan Menjamin Pemerataan
7	01	03	2.02	02	Pembangunan Sarana dan Prasarana Kelurahan	Prioritas lainnya	Meningkatnya kualitas lingkungan hidup Kota Bandung	Kota Bandung, Bojongloa Kidul, Kebon Lega	Tingkat pemberdayaan lembaga kemasyarakatan	79.40 %	Jumlah jenis pelaksanaan Pembangunan Sarana dan Prasarana Lingkup RW terealisasi	10 Kegiatan	Persentase LKK Unggul	70 %	1,015,300,000	1,265,000,000	Mengembangkan Wilayah Untuk Mengurangi Kesenjangan Dan Menjamin Pemerataan
7	01	03	2.02	03	Pemberdayaan Masyarakat di Kelurahan		Meningkatnya kualitas lingkungan hidup Kota Bandung	Kota Bandung, Bojongloa Kidul, Kebon Lega	Tingkat pemberdayaan lembaga kemasyarakatan	79.40 %	Jumlah pelaksanaan pemberdayaan masyarakat lingkup LKK terealisasi	20 Kegiatan	Persentase LKK Unggul	70 %	273,255,000	345,000,000	Mengembangkan Wilayah Untuk Mengurangi Kesenjangan Dan Menjamin Pemerataan
7	01	04			PROGRAM KOORDINASI KETENTRAMAN DAN KETERTIBAN UMUM						973,341,000	1,130,524,750					
7	01	04	2.02	01	Koordinasi/Sinergi Dengan Perangkat Daerah yang Tugas dan Fungsinya di Bidang Penegakan Peraturan Perundang-Undangan dan/atau Kepolisian Negara Republik Indonesia	Prioritas lainnya	Meningkatnya kapasitas dan akuntabilitas kinerja birokrasi	Kota Bandung, Bojongloa Kidul, Kebon Lega	Persentase Siskamling Aktif	75 %	Jumlah pelaksanaan AKTIFITAS Perlindungan Masyarakat (Kelurahan /RW)	12 Bulan	Jumlah RW yang memiliki (kriteria) siskamling aktif	36 RW	135,000,000	155,250,000	
TOTAL											1,842,456,715	2,247,051,269					

**Program dan Kegiatan Perangkat Daerah
Kota Bandung
Tahun 2021**

Unit Organisasi : 7.01.0.00.0.00.12.00 Kecamatan Bojongloa Kidul

Sub Unit Organisasi : 7.01.0.00.0.00.12.03 Kelurahan Cibaduyut

Kode					Urusan/ Bidang Urusan Pemerintahan Daerah Dan Program/ Kegiatan	Prioritas Daerah	Sasaran Daerah	Lokasi	Indikator Kinerja						Pagu Indikatif (Rp.)	Prakiraan Maju (Rp.)	Keterangan
									Capaian Program		Keluaran Sub Kegiatan		Hasil Kegiatan				Prioritas Pembangunan Nasional
									Tolok Ukur	Target	Tolok Ukur	Target	Tolok Ukur	Target			
7	01	01			PROGRAM PENUNJANG URUSAN PEMERINTAHAN DAERAH									15,104,656,216	17,892,497,780		
7	01	01	2.03	02	Penyediaan Jasa Komunikasi, Sumber Daya Air dan Listrik		Meningkatnya kapasitas dan akuntabilitas kinerja birokrasi	Kota Bandung, Bojongloa Kidul, Cibaduyut	Cakupan pelayanan administrasi perkantoran	100 %	Jumlah penyediaan Jasa Komunikasi, Sumber Daya Air dan atau Listrik	12 jasa/bulan	IKM (Indeks Kepuasan Masyarakat)	80.5 Nilai	12,392,400	14,251,260	
7	01	01	2.03	07	Penyediaan Jasa Administrasi Keuangan	Prioritas lainnya	Meningkatnya kapasitas dan akuntabilitas kinerja birokrasi	Kota Bandung, Bojongloa Kidul, Cibaduyut	Cakupan pelayanan administrasi perkantoran	100 %	Jumlah Laporan jasa penyediaan administrasi keuangan	12 Laporan	IKM (Indeks Kepuasan Masyarakat)	80.5 Nilai	15,000,000	17,250,000	
7	01	01	2.03	08	Penyediaan Jasa Kebersihan Kantor		Meningkatnya kapasitas dan akuntabilitas kinerja birokrasi	Kota Bandung, Bojongloa Kidul, Cibaduyut	Cakupan pelayanan administrasi perkantoran	100 %	Jumlah Jasa Kebersihan Kantor yang dibayarkan	12 jasa/bulan	IKM (Indeks Kepuasan Masyarakat)	80.5 Nilai	15,600,000	17,940,000	
7	01	01	2.03	09	Penyediaan Jasa Perbaikan Peralatan Kerja		Meningkatnya kapasitas dan akuntabilitas kinerja birokrasi	Kota Bandung, Bojongloa Kidul, Cibaduyut	Cakupan pelayanan administrasi perkantoran	100 %	Jumlah unit peralatan kerja yang diperbaiki	4 Unit	IKM (Indeks Kepuasan Masyarakat)	80.5 Nilai	2,190,000	2,518,500	
7	01	01	2.03	10	Penyediaan Alat Tulis Kantor		Meningkatnya kapasitas dan akuntabilitas kinerja birokrasi	Kota Bandung, Bojongloa Kidul, Cibaduyut	Cakupan pelayanan administrasi perkantoran	100 %	Ketersediaan Alat Tulis Kantor	20 %	IKM (Indeks Kepuasan Masyarakat)	80.5 Nilai	10,225,620	11,759,463	
7	01	01	2.03	11	Penyediaan Barang Cetak dan Penggandaan	Prioritas lainnya	Meningkatnya kapasitas dan akuntabilitas kinerja birokrasi	Kota Bandung, Bojongloa Kidul, Cibaduyut	Cakupan pelayanan administrasi perkantoran	100 %	Ketersediaan Barang Cetak dan Penggandaan	20 %	IKM (Indeks Kepuasan Masyarakat)	80.5 Nilai	2,530,000	2,909,500	
7	01	01	2.03	12	Penyediaan Komponen Instalasi Listrik/Penerangan Bangunan Kantor	Prioritas lainnya	Meningkatnya kapasitas dan akuntabilitas kinerja birokrasi	Kota Bandung, Bojongloa Kidul, Cibaduyut	Cakupan pelayanan administrasi perkantoran	100 %	Ketersediaan Komponen Instalasi Listrik / Penerangan Bangunan Kantor	20 %	IKM (Indeks Kepuasan Masyarakat)	80.5 Nilai	1,367,300	1,572,395	
7	01	01	2.03	14	Penyediaan Peralatan Rumah Tangga	Prioritas lainnya	Meningkatnya kapasitas dan akuntabilitas kinerja birokrasi	Kota Bandung, Bojongloa Kidul, Cibaduyut	Cakupan pelayanan administrasi perkantoran	100 %	Ketersediaan Peralatan Rumah Tangga	20 %	IKM (Indeks Kepuasan Masyarakat)	80.5 Nilai	2,134,000	2,454,100	
7	01	01	2.03	15	Penyediaan Bahan Bacaan dan Peraturan Perundang-Undangan	Prioritas lainnya	Meningkatnya kapasitas dan akuntabilitas kinerja birokrasi	Kota Bandung, Bojongloa Kidul, Cibaduyut	Cakupan pelayanan administrasi perkantoran	100 %	Ketersediaan bahan bacaan dan peraturan perundang - undangan	20 %	IKM (Indeks Kepuasan Masyarakat)	80.5 Nilai	1,260,000	1,449,000	
7	01	01	2.03	17	Penyediaan Makanan dan Minuman	Prioritas lainnya	Meningkatnya kapasitas dan akuntabilitas kinerja birokrasi	Kota Bandung, Bojongloa Kidul, Cibaduyut	Cakupan pelayanan administrasi perkantoran	100 %	Ketersediaan Makanan dan minuman	20 %	IKM (Indeks Kepuasan Masyarakat)	80.5 Nilai	14,640,742	24,604,250	
7	01	01	2.03	28	Pemeliharaan Rutin/Berkala Gedung Kantor	Prioritas lainnya	Meningkatnya kapasitas dan akuntabilitas kinerja birokrasi	Kota Bandung, Bojongloa Kidul, Cibaduyut	Cakupan pelayanan administrasi perkantoran	100 %	Jumlah unit Gedung Kantor yang terpelihara	1 Unit	IKM (Indeks Kepuasan Masyarakat)	80.5 Nilai	10,366,400	11,921,360	
7	01	02			PROGRAM PENYELENGGARAAN PEMERINTAHAN DAN PELAYANAN PUBLIK									2,043,018,085	2,467,243,448		
7	01	02	2.03	01	Koordinasi/Sinergi dengan Perangkat Daerah dan/atau Instansi Vertikal yang Terkait dalam Pemeliharaan Sarana dan Prasarana Pelayanan Umum	Prioritas lainnya	Meningkatnya kapasitas dan akuntabilitas kinerja birokrasi	Kota Bandung, Bojongloa Kidul, Cibaduyut	Indeks Kepuasan Masyarakat terhadap Pelayanan Publik	83.50 Nilai	jumlah pelaksanaan pemeliharaan sarana dan prasarana pelayanan umum	12 Bulan	Persentase Sarana dan prasarana pelayanan publik dalam kondisi baik	80 %	198,880,360	263,212,414	Memperkuat Infrastruktur Untuk Mendukung Pengembangan Ekonomi Dan Pelayanan Dasar
7	01	03			PROGRAM PEMBERDAYAAN MASYARAKAT DESA DAN KELURAHAN									5,814,490,185	7,150,343,253		

**Program dan Kegiatan Perangkat Daerah
Kota Bandung
Tahun 2021**

Unit Organisasi : 7.01.0.00.0.00.12.00 Kecamatan Bojongloa Kidul
Sub Unit Organisasi : 7.01.0.00.0.00.12.03 Kelurahan Cibaduyut

Kode	Kode	Kode	Kode	Kode	Urusan/ Bidang Urusan Pemerintahan Daerah Dan Program/ Kegiatan	Prioritas Daerah	Sasaran Daerah	Lokasi	Indikator Kinerja				Pagu Indikatif (Rp.)	Prakiraan Maju (Rp.)	Keterangan			
									Capaian Program		Keluaran Sub Kegiatan					Hasil Kegiatan		
									Tolok Ukur	Target	Tolok Ukur	Target				Tolok Ukur	Target	
7	01	03	2.02	02	Pembangunan Sarana dan Prasarana Kelurahan	Prioritas lainnya	Meningkatnya kualitas lingkungan hidup Kota Bandung	Kota Bandung, Bojongloa Kidul, Cibaduyut	Tingkat pemberdayaan lembaga kemasyarakatan	79.40 %	jumlah jenis pelaksanaan pembangunan sarana dan prasarana lingkup rw terealisasi	50 Jenis	Persentase LKK Unggul	70 %	769,200,000	920,000,000	Mengembangkan Wilayah Untuk Mengurangi Kesenjangan Dan Menjamin Pemerataan	
7	01	03	2.02	03	Pemberdayaan Masyarakat di Kelurahan	Prioritas lainnya	Meningkatnya kualitas lingkungan hidup Kota Bandung	Kota Bandung, Bojongloa Kidul, Cibaduyut	Tingkat pemberdayaan lembaga kemasyarakatan	79.40 %	jumlah jenis pelaksanaan Pemberdayaan masyarakat lingkup LKK terealisasi	15 Jenis	Persentase LKK Unggul	70 %	291,000,000	345,000,000	Mengembangkan Wilayah Untuk Mengurangi Kesenjangan Dan Menjamin Pemerataan	
7	01	04			PROGRAM KOORDINASI KETENTRAMAN DAN KETERTIBAN UMUM											973,341,000	1,130,524,750	
7	01	04	2.02	01	Koordinasi/Sinergi Dengan Perangkat Daerah yang Tugas dan Fungsinya di Bidang Penegakan Peraturan Perundang-Undangan dan/atau Kepolisian Negara Republik Indonesia	Prioritas lainnya	Meningkatnya kapasitas dan akuntabilitas kinerja birokrasi	Kota Bandung, Bojongloa Kidul, Cibaduyut	Persentase Siskamling Aktif	75 %	jumlah pelaksanaan aktifitas perlindungan masyarakat	12 Bulan	Jumlah RW yang memiliki (kriteria) siskamling aktif	36 RW	122,860,000	141,289,000		
															TOTAL	1,469,646,822	1,778,131,242	

**Program dan Kegiatan Perangkat Daerah
Kota Bandung
Tahun 2021**

Unit Organisasi : 7.01.0.00.0.00.12.00 Kecamatan Bojongloa Kidul
Sub Unit Organisasi : 7.01.0.00.0.00.12.04 Kelurahan Mekarwangi

Kode					Urusan/ Bidang Urusan Pemerintahan Daerah Dan Program/ Kegiatan	Prioritas Daerah	Sasaran Daerah	Lokasi	Indikator Kinerja						Pagu Indikatif (Rp.)	Prakiraan Maju (Rp.)	Keterangan
									Capaian Program		Keluaran Sub Kegiatan		Hasil Kegiatan				Prioritas Pembangunan Nasional
									Tolok Ukur	Target	Tolok Ukur	Target	Tolok Ukur	Target			
7	01	01			PROGRAM PENUNJANG URUSAN PEMERINTAHAN DAERAH										15,104,656,216	17,892,497,780	
7	01	01	2.03	02	Penyediaan Jasa Komunikasi, Sumber Daya Air dan Listrik	Prioritas lainnya	Meningkatnya kapasitas dan akuntabilitas kinerja birokrasi	Kota Bandung, Bojongloa Kidul, Mekarwangi	Cakupan pelayanan administrasi perkantoran	100 %	Jumlah penyediaan Jasa Komunikasi, Sumber Daya Air dan atau Listrik	12 Jasa/Bulan	IKM (Indeks Kepuasan Masyarakat)	80.5 Nilai	18,968,400	21,813,660	
7	01	01	2.03	07	Penyediaan Jasa Administrasi Keuangan	Prioritas lainnya	Meningkatnya kapasitas dan akuntabilitas kinerja birokrasi	Kota Bandung, Bojongloa Kidul, Mekarwangi	Cakupan pelayanan administrasi perkantoran	100 %	Jumlah Laporan Penyediaan Jasa Administrasi Keuangan	12 Laporan	IKM (Indeks Kepuasan Masyarakat)	80.5 Nilai	15,000,000	17,250,000	
7	01	01	2.03	08	Penyediaan Jasa Kebersihan Kantor	Prioritas lainnya	Meningkatnya kapasitas dan akuntabilitas kinerja birokrasi	Kota Bandung, Bojongloa Kidul, Mekarwangi	Cakupan pelayanan administrasi perkantoran	100 %	Jumlah Jasa Kebersihan Kantor bulanan	12 Bulan	IKM (Indeks Kepuasan Masyarakat)	80.5 Nilai	15,600,000	17,940,000	
7	01	01	2.03	09	Penyediaan Jasa Perbaikan Peralatan Kerja	Prioritas lainnya	Meningkatnya kapasitas dan akuntabilitas kinerja birokrasi	Kota Bandung, Bojongloa Kidul, Mekarwangi	Cakupan pelayanan administrasi perkantoran	100 %	Jumlah Unit Peralatan Kerja yang Diperbaiki	2 Unit	IKM (Indeks Kepuasan Masyarakat)	80.5 Nilai	1,420,000	1,633,000	
7	01	01	2.03	10	Penyediaan Alat Tulis Kantor	Prioritas lainnya	Meningkatnya kapasitas dan akuntabilitas kinerja birokrasi	Kota Bandung, Bojongloa Kidul, Mekarwangi	Cakupan pelayanan administrasi perkantoran	100 %	Ketersediaan Alat Tulis Kantor	20 %	IKM (Indeks Kepuasan Masyarakat)	80.5 Nilai	11,717,000	13,474,550	
7	01	01	2.03	11	Penyediaan Barang Cetak dan Penggandaan	Prioritas lainnya	Meningkatnya kapasitas dan akuntabilitas kinerja birokrasi	Kota Bandung, Bojongloa Kidul, Mekarwangi	Cakupan pelayanan administrasi perkantoran	100 %	Ketersediaan Barang Cetak dan Penggandaan	20 %	IKM (Indeks Kepuasan Masyarakat)	80.5 Nilai	3,225,620	3,709,463	
7	01	01	2.03	12	Penyediaan Komponen Instalasi Listrik/Penerangan Bangunan Kantor	Prioritas lainnya	Meningkatnya kapasitas dan akuntabilitas kinerja birokrasi	Kota Bandung, Bojongloa Kidul, Mekarwangi	Cakupan pelayanan administrasi perkantoran	100 %	Ketersediaan Komponen Instalasi Listrik / Penerangan Bangunan Kantor	20 %	IKM (Indeks Kepuasan Masyarakat)	80.5 Nilai	1,500,000	1,725,000	
7	01	01	2.03	13	Penyediaan Peralatan dan Perlengkapan Kantor	Prioritas lainnya	Meningkatnya kapasitas dan akuntabilitas kinerja birokrasi	Kota Bandung, Bojongloa Kidul, Mekarwangi	Cakupan pelayanan administrasi perkantoran	100 %	Jumlah Peralatan dan Perlengkapan Kantor tersedia	1 Unit	IKM (Indeks Kepuasan Masyarakat)	80.5 Nilai	4,643,980	5,340,577	
7	01	01	2.03	14	Penyediaan Peralatan Rumah Tangga	Prioritas lainnya	Meningkatnya kapasitas dan akuntabilitas kinerja birokrasi	Kota Bandung, Bojongloa Kidul, Mekarwangi	Cakupan pelayanan administrasi perkantoran	100 %	Ketersediaan Peralatan Rumah Tangga	20 %	IKM (Indeks Kepuasan Masyarakat)	80.5 Nilai	3,000,000	3,450,000	
7	01	01	2.03	17	Penyediaan Makanan dan Minuman	Prioritas lainnya	Meningkatnya kapasitas dan akuntabilitas kinerja birokrasi	Kota Bandung, Bojongloa Kidul, Mekarwangi	Cakupan pelayanan administrasi perkantoran	100 %	Ketersediaan Makanan dan minuman	20 %	IKM (Indeks Kepuasan Masyarakat)	80.5 Nilai	13,442,000	15,458,300	
7	01	02			PROGRAM PENYELENGGARAAN PEMERINTAHAN DAN PELAYANAN PUBLIK										2,043,018,085	2,467,243,448	
7	01	02	2.03	01	Koordinasi/Sinergi dengan Perangkat Daerah dan/atau Instansi Vertikal yang Terkait dalam Pemeliharaan Sarana dan Prasarana Pelayanan Umum	Prioritas lainnya	Meningkatnya kapasitas dan akuntabilitas kinerja birokrasi	Kota Bandung, Bojongloa Kidul, Mekarwangi	Indeks Kepuasan Masyarakat terhadap Pelayanan Publik	83.50 Nilai	Jumlah pelaksanaan pemeliharaan Prasarana dan Sarana Pelayanan Umum	12 Bulan	Persentase Sarana dan prasarana pelayanan publik dalam kondisi baik	80 %	225,000,000	258,750,000	Memperkuat Infrastruktur Untuk Mendukung Pengembangan Ekonomi Dan Pelayanan Dasar
7	01	03			PROGRAM PEMBERDAYAAN MASYARAKAT DESA DAN KELURAHAN										5,814,490,185	7,150,343,253	
7	01	03	2.02	01	Peningkatan partisipasi masyarakat dalam forum musyawarah perencanaan pembangunan di Kelurahan	Prioritas lainnya	Meningkatnya kualitas lingkungan hidup Kota Bandung	Kota Bandung, Bojongloa Kidul, Mekarwangi	Tingkat pemberdayaan lembaga kemasyarakatan	79.40 %	Jumlah Laporan Hasil Musyawarah Pembangunan Tingkat Kelurahan	1 Laporan	Persentase LKK Unggul	70 %	6,000,000	6,900,000	Mengembangkan Wilayah Untuk Mengurangi Kesenjangan Dan Menjamin Pemerataan

**Program dan Kegiatan Perangkat Daerah
Kota Bandung
Tahun 2021**

Unit Organisasi : 7.01.0.00.0.00.12.00 Kecamatan Bojongloa Kidul
Sub Unit Organisasi : 7.01.0.00.0.00.12.04 Kelurahan Mekarwangi

Kode					Urusan/ Bidang Urusan Pemerintahan Daerah Dan Program/ Kegiatan	Prioritas Daerah	Sasaran Daerah	Lokasi	Indikator Kinerja						Pagu Indikatif (Rp.)	Prakiraan Maju (Rp.)	Keterangan
									Capaian Program		Keluaran Sub Kegiatan		Hasil Kegiatan				
									Tolok Ukur	Target	Tolok Ukur	Target	Tolok Ukur	Target			
7	01	03	2.02	02	Pembangunan Sarana dan Prasarana Kelurahan	Prioritas lainnya	Meningkatnya kualitas lingkungan hidup Kota Bandung	Kota Bandung, Bojongloa Kidul, Mekarwangi	Tingkat pemberdayaan lembaga kemasyarakatan	79.40 %	Jumlah jenis pelaksanaan Pembangunan Sarana dan Prasarana Lingkup RW terealisasi	10 Jenis	Persentase LKK Unggul	70 %	652,837,500	805,000,000	Mengembangkan Wilayah Untuk Mengurangi Kesenjangan Dan Menjamin Pemerataan
7	01	03	2.02	03	Pemberdayaan Masyarakat di Kelurahan	Prioritas lainnya	Meningkatnya kualitas lingkungan hidup Kota Bandung	Kota Bandung, Bojongloa Kidul, Mekarwangi	Tingkat pemberdayaan lembaga kemasyarakatan	79.40 %	Jumlah jenis pelaksanaan Pemberdayaan Masyarakat Lingkup LKK terealisasi	15 Jenis	Persentase LKK Unggul	70 %	279,418,360	345,000,000	Mengembangkan Wilayah Untuk Mengurangi Kesenjangan Dan Menjamin Pemerataan
7	01	04			PROGRAM KOORDINASI KETENTRAMAN DAN KETERTIBAN UMUM										973,341,000	1,130,524,750	
7	01	04	2.02	01	Koordinasi/Sinergi Dengan Perangkat Daerah yang Tugas dan Fungsinya di Bidang Penegakan Peraturan Perundang-Undangan dan/atau Kepolisian Negara Republik Indonesia	Prioritas lainnya	Meningkatnya kapasitas dan akuntabilitas kinerja birokrasi	Kota Bandung, Bojongloa Kidul, Mekarwangi	Persentase Siskamling Aktif	75 %	Jumlah pelaksanaan Aktifitas Perlindungan Masyarakat (Kelurahan/RW)	12 Bulan	Jumlah RW yang memiliki (kriteria) siskamling aktif	36 RW	120,000,000	138,000,000	
TOTAL													1,371,772,860	1,655,444,550			

**Program dan Kegiatan Perangkat Daerah
Kota Bandung
Tahun 2021**

Unit Organisasi : 7.01.0.00.0.00.12.00 Kecamatan Bojongloa Kidul

Sub Unit Organisasi : 7.01.0.00.0.00.12.05 Kelurahan Cibaduyut Kidul

Kode					Urusan/ Bidang Urusan Pemerintahan Daerah Dan Program/ Kegiatan	Prioritas Daerah	Sasaran Daerah	Lokasi	Indikator Kinerja						Pagu Indikatif (Rp.)	Prakiraan Maju (Rp.)	Keterangan
									Capaian Program		Keluaran Sub Kegiatan		Hasil Kegiatan				
									Tolok Ukur	Target	Tolok Ukur	Target	Tolok Ukur	Target			
7	01	01			PROGRAM PENUNJANG URUSAN PEMERINTAHAN DAERAH										15,104,656,216	17,892,497,780	
7	01	01	2.03	02	Penyediaan Jasa Komunikasi, Sumber Daya Air dan Listrik	Prioritas lainnya	Meningkatnya kapasitas dan akuntabilitas kinerja birokrasi	Kota Bandung, Bojongloa Kidul, Cibaduyut Kidul	Cakupan pelayanan administrasi perkantoran	100 %	Jumlah penyediaan Jasa Komunikasi, Sumber Daya Air dan atau Listrik	12 Bulan	IKM (Indeks Kepuasan Masyarakat)	80.5 Nilai	13,400,700	15,410,805	
7	01	01	2.03	07	Penyediaan Jasa Administrasi Keuangan		Meningkatnya kapasitas dan akuntabilitas kinerja birokrasi	Kota Bandung, Bojongloa Kidul, Cibaduyut Kidul	Cakupan pelayanan administrasi perkantoran	100 %	Jumlah Laporan Penyediaan Jasa Administrasi Keuangan	12 Laporan	IKM (Indeks Kepuasan Masyarakat)	80.5 Nilai	15,000,000	17,250,000	
7	01	01	2.03	08	Penyediaan Jasa Kebersihan Kantor		Meningkatnya kapasitas dan akuntabilitas kinerja birokrasi	Kota Bandung, Bojongloa Kidul, Cibaduyut Kidul	Cakupan pelayanan administrasi perkantoran	100 %	Jumlah Jasa Kebersihan Kantor bulanan	12 Bulan	IKM (Indeks Kepuasan Masyarakat)	80.5 Nilai	15,600,000	17,940,000	
7	01	01	2.03	09	Penyediaan Jasa Perbaikan Peralatan Kerja		Meningkatnya kapasitas dan akuntabilitas kinerja birokrasi	Kota Bandung, Bojongloa Kidul, Cibaduyut Kidul	Cakupan pelayanan administrasi perkantoran	100 %	Jumlah Unit Peralatan Kerja yang Diperbaiki	1 unit	IKM (Indeks Kepuasan Masyarakat)	80.5 Nilai	730,000	839,500	
7	01	01	2.03	10	Penyediaan Alat Tulis Kantor		Meningkatnya kapasitas dan akuntabilitas kinerja birokrasi	Kota Bandung, Bojongloa Kidul, Cibaduyut Kidul	Cakupan pelayanan administrasi perkantoran	100 %	Ketersediaan Alat Tulis Kantor	20 %	IKM (Indeks Kepuasan Masyarakat)	80.5 Nilai	11,092,900	12,756,835	
7	01	01	2.03	11	Penyediaan Barang Cetak dan Penggandaan		Meningkatnya kapasitas dan akuntabilitas kinerja birokrasi	Kota Bandung, Bojongloa Kidul, Cibaduyut Kidul	Cakupan pelayanan administrasi perkantoran	100 %	Ketersediaan Barang Cetak dan Penggandaan	20 %	IKM (Indeks Kepuasan Masyarakat)	80.5 Nilai	4,800,000	5,520,000	
7	01	01	2.03	12	Penyediaan Komponen Instalasi Listrik/Penerangan Bangunan Kantor		Meningkatnya kapasitas dan akuntabilitas kinerja birokrasi	Kota Bandung, Bojongloa Kidul, Cibaduyut Kidul	Cakupan pelayanan administrasi perkantoran	100 %	Ketersediaan Komponen Instalasi Listrik / Penerangan Bangunan Kantor	20 %	IKM (Indeks Kepuasan Masyarakat)	80.5 Nilai	978,800	1,125,620	
7	01	01	2.03	14	Penyediaan Peralatan Rumah Tangga		Meningkatnya kapasitas dan akuntabilitas kinerja birokrasi	Kota Bandung, Bojongloa Kidul, Cibaduyut Kidul	Cakupan pelayanan administrasi perkantoran	100 %	Ketersediaan Peralatan Rumah Tangga	20 %	IKM (Indeks Kepuasan Masyarakat)	80.5 Nilai	3,214,000	3,696,100	
7	01	01	2.03	15	Penyediaan Bahan Bacaan dan Peraturan Perundang-Undangan		Meningkatnya kapasitas dan akuntabilitas kinerja birokrasi	Kota Bandung, Bojongloa Kidul, Cibaduyut Kidul	Cakupan pelayanan administrasi perkantoran	100 %	Ketersediaan bahan bacaan dan peraturan perundang - undangan	20 %	IKM (Indeks Kepuasan Masyarakat)	80.5 Nilai	600,000	690,000	
7	01	01	2.03	17	Penyediaan Makanan dan Minuman	Prioritas lainnya	Meningkatnya kapasitas dan akuntabilitas kinerja birokrasi	Kota Bandung, Bojongloa Kidul, Cibaduyut Kidul	Cakupan pelayanan administrasi perkantoran	100 %	Ketersediaan Makanan dan minuman	20 %	IKM (Indeks Kepuasan Masyarakat)	80.5 Nilai	14,826,000	17,049,900	
7	01	01	2.03	28	Pemeliharaan Rutin/Berkala Gedung Kantor	Prioritas lainnya	Meningkatnya kapasitas dan akuntabilitas kinerja birokrasi	Kota Bandung, Bojongloa Kidul, Cibaduyut Kidul	Cakupan pelayanan administrasi perkantoran	100 %	Jumlah unit Gedung Kantor yang terpelihara	1 unit	IKM (Indeks Kepuasan Masyarakat)	80.5 Nilai	11,345,000	13,046,750	
7	01	02			PROGRAM PENYELENGGARAAN PEMERINTAHAN DAN PELAYANAN PUBLIK										2,043,018,085	2,467,243,448	
7	01	02	2.03	01	Koordinasi/Sinergi dengan Perangkat Daerah dan/atau Instansi Vertikal yang Terkait dalam Pemeliharaan Sarana dan Prasarana Pelayanan Umum		Meningkatnya kapasitas dan akuntabilitas kinerja birokrasi	Kota Bandung, Bojongloa Kidul, Cibaduyut Kidul	Indeks Kepuasan Masyarakat terhadap Pelayanan Publik	83.50 Nilai	Jumlah pelaksanaan pemeliharaan Prasarana dan Sarana Pelayanan Umum	12 Laporan	Persentase Sarana dan prasarana pelayanan publik dalam kondisi baik	80 %	240,000,000	276,000,000	Memperkuat Infrastruktur Untuk Mendukung Pengembangan Ekonomi Dan Pelayanan Dasar
7	01	03			PROGRAM PEMBERDAYAAN MASYARAKAT DESA DAN KELURAHAN										5,814,490,185	7,150,343,253	

**Program dan Kegiatan Perangkat Daerah
Kota Bandung
Tahun 2021**

Unit Organisasi : 7.01.0.00.0.00.12.00 Kecamatan Bojongloa Kidul
Sub Unit Organisasi : 7.01.0.00.0.00.12.05 Kelurahan Cibaduyut Kidul

Kode	Kode	Kode	Kode	Kode	Urusan/ Bidang Urusan Pemerintahan Daerah Dan Program/ Kegiatan	Prioritas Daerah	Sasaran Daerah	Lokasi	Indikator Kinerja				Pagu Indikatif (Rp.)	Prakiraan Maju (Rp.)	Keterangan		
									Capaian Program		Keluaran Sub Kegiatan					Hasil Kegiatan	
									Tolok Ukur	Target	Tolok Ukur	Target				Tolok Ukur	Target
7	01	03	2.02	02	Pembangunan Sarana dan Prasarana Kelurahan		Meningkatnya kualitas lingkungan hidup Kota Bandung	Kota Bandung, Bojongloa Kidul, Cibaduyut Kidul	Tingkat pemberdayaan lembaga kemasyarakatan	79.40 %	Jumlah jenis pelaksanaan Pembangunan Sarana dan Prasarana Lingkup RW terealisasi	6 jenis	Persentase LKK Unggul	70 %	570,000,000	690,000,000	Mengembangkan Wilayah Untuk Mengurangi Kesenjangan Dan Menjamin Pemerataan
7	01	03	2.02	03	Pemberdayaan Masyarakat di Kelurahan		Meningkatnya kualitas lingkungan hidup Kota Bandung	Kota Bandung, Bojongloa Kidul, Cibaduyut Kidul	Tingkat pemberdayaan lembaga kemasyarakatan	79.40 %	Jumlah jenis pelaksanaan pembangunan sarana dan prasarana lingkup RW terrealisasi	25 Jenis	Persentase LKK Unggul	70 %	270,040,400	345,000,000	Mengembangkan Wilayah Untuk Mengurangi Kesenjangan Dan Menjamin Pemerataan
7	01	04			PROGRAM KOORDINASI KETENTRAMAN DAN KETERTIBAN UMUM										973,341,000	1,130,524,750	
7	01	04	2.02	01	Koordinasi/Sinergi Dengan Perangkat Daerah yang Tugas dan Fungsinya di Bidang Penegakan Peraturan Perundang-Undangan dan/atau Kepolisian Negara Republik Indonesia	Prioritas lainnya	Meningkatnya kapasitas dan akuntabilitas kinerja birokrasi	Kota Bandung, Bojongloa Kidul, Cibaduyut Kidul	Persentase Siskamling Aktif	75 %	Jumlah pelaksanaan AKTIFITAS Perlindungan Masyarakat (Kelurahan /RW)	12 Laporan	Jumlah RW yang memiliki (kriteria) siskamling aktif	36 RW	90,000,000	103,500,000	
TOTAL												1,261,627,800	1,519,825,510				

**Program dan Kegiatan Perangkat Daerah
Kota Bandung
Tahun 2021**

Unit Organisasi : 7.01.0.00.0.00.12.00 Kecamatan Bojongloa Kidul
Sub Unit Organisasi : 7.01.0.00.0.00.12.06 Kelurahan Cibaduyut Wetan

Kode	Urusan/ Bidang Urusan Pemerintahan Daerah Dan Program/ Kegiatan	Prioritas Daerah	Sasaran Daerah	Lokasi	Indikator Kinerja						Pagu Indikatif (Rp.)	Prakiraan Maju (Rp.)	Keterangan				
					Capaian Program		Keluaran Sub Kegiatan		Hasil Kegiatan								
					Tolok Ukur	Target	Tolok Ukur	Target	Tolok Ukur	Target							
7	01	01			PROGRAM PENUNJANG URUSAN PEMERINTAHAN DAERAH						15,104,656,216	17,892,497,780					
7	01	01	2.03	02	Penyediaan Jasa Komunikasi, Sumber Daya Air dan Listrik		Meningkatnya kapasitas dan akuntabilitas kinerja birokrasi	Kota Bandung, Bojongloa Kidul, Cibaduyut Wetan	Cakupan pelayanan administrasi perkantoran	100 %	Jumlah Laporan Bulanan Jasa Komunikasi, Sumber Daya Air dan Listrik	12 Laporan	IKM (Indeks Kepuasan Masyarakat)	80.5 Nilai	15,070,400	17,330,960	
7	01	01	2.03	07	Penyediaan Jasa Administrasi Keuangan		Meningkatnya kapasitas dan akuntabilitas kinerja birokrasi	Kota Bandung, Bojongloa Kidul, Cibaduyut Wetan	Cakupan pelayanan administrasi perkantoran	100 %	Jumlah laporan penyediaan jasa administrasi keuangan	12 Laporan	IKM (Indeks Kepuasan Masyarakat)	80.5 Nilai	15,000,000	17,250,000	
7	01	01	2.03	08	Penyediaan Jasa Kebersihan Kantor		Meningkatnya kapasitas dan akuntabilitas kinerja birokrasi	Kota Bandung, Bojongloa Kidul, Cibaduyut Wetan	Cakupan pelayanan administrasi perkantoran	100 %	Jumlah Laporan Jasa Kebersihan Kantor	12 Bulan	IKM (Indeks Kepuasan Masyarakat)	80.5 Nilai	15,600,000	17,940,000	
7	01	01	2.03	09	Penyediaan Jasa Perbaikan Peralatan Kerja		Meningkatnya kapasitas dan akuntabilitas kinerja birokrasi	Kota Bandung, Bojongloa Kidul, Cibaduyut Wetan	Cakupan pelayanan administrasi perkantoran	100 %	Jumlah Unit Peralatan Kerja yang Diperbaiki	4 unit	IKM (Indeks Kepuasan Masyarakat)	80.5 Nilai	2,760,000	3,174,000	
7	01	01	2.03	10	Penyediaan Alat Tulis Kantor		Meningkatnya kapasitas dan akuntabilitas kinerja birokrasi	Kota Bandung, Bojongloa Kidul, Cibaduyut Wetan	Cakupan pelayanan administrasi perkantoran	100 %	Jumlah jenis Penyediaan Alat Tulis Kantor tersedia	4 jenis	IKM (Indeks Kepuasan Masyarakat)	80.5 Nilai	12,425,300	14,289,095	
7	01	01	2.03	11	Penyediaan Barang Cetak dan Penggandaan		Meningkatnya kapasitas dan akuntabilitas kinerja birokrasi	Kota Bandung, Bojongloa Kidul, Cibaduyut Wetan	Cakupan pelayanan administrasi perkantoran	100 %	Jumlah laporan cetak dan penggandaan yang tersedia	4 Laporan	IKM (Indeks Kepuasan Masyarakat)	80.5 Nilai	1,867,604	2,147,745	
7	01	01	2.03	12	Penyediaan Komponen Instalasi Listrik/Penerangan Bangunan Kantor		Meningkatnya kapasitas dan akuntabilitas kinerja birokrasi	Kota Bandung, Bojongloa Kidul, Cibaduyut Wetan	Cakupan pelayanan administrasi perkantoran	100 %	Jumlah Komponen Instalasi Listrik / Penerangan tersedia	2 Laporan	IKM (Indeks Kepuasan Masyarakat)	80.5 Nilai	778,500	895,275	
7	01	01	2.03	13	Penyediaan Peralatan dan Perlengkapan Kantor		Meningkatnya kapasitas dan akuntabilitas kinerja birokrasi	Kota Bandung, Bojongloa Kidul, Cibaduyut Wetan	Cakupan pelayanan administrasi perkantoran	100 %	Jumlah Peralatan dan Perlengkapan Kantor tersedia	1 Unit	IKM (Indeks Kepuasan Masyarakat)	80.5 Nilai	13,595,120	15,634,388	
7	01	01	2.03	14	Penyediaan Peralatan Rumah Tangga		Meningkatnya kapasitas dan akuntabilitas kinerja birokrasi	Kota Bandung, Bojongloa Kidul, Cibaduyut Wetan	Cakupan pelayanan administrasi perkantoran	100 %	Jumlah peralatan Rumah Tangga tersedia	4 Laporan	IKM (Indeks Kepuasan Masyarakat)	80.5 Nilai	2,779,400	3,196,310	
7	01	01	2.03	15	Penyediaan Bahan Bacaan dan Peraturan Perundang-Undangan		Meningkatnya kapasitas dan akuntabilitas kinerja birokrasi	Kota Bandung, Bojongloa Kidul, Cibaduyut Wetan	Cakupan pelayanan administrasi perkantoran	100 %	Jumlah jenis Penyediaan Bahan Bacaan dan Peraturan Perundang Undangan tersedia	4 Laporan	IKM (Indeks Kepuasan Masyarakat)	80.5 Nilai	600,000	690,000	
7	01	01	2.03	17	Penyediaan Makanan dan Minuman		Meningkatnya kapasitas dan akuntabilitas kinerja birokrasi	Kota Bandung, Bojongloa Kidul, Cibaduyut Wetan	Cakupan pelayanan administrasi perkantoran	100 %	umlah Laporan Penyediaan Makanan dan Minuman	4 Laporan	IKM (Indeks Kepuasan Masyarakat)	80.5 Nilai	8,225,000	16,199,590	
7	01	02			PROGRAM PENYELENGGARAAN PEMERINTAHAN DAN PELAYANAN PUBLIK						2,043,018,085	2,467,243,448					

**Program dan Kegiatan Perangkat Daerah
Kota Bandung
Tahun 2021**

Unit Organisasi : 7.01.0.00.0.00.12.00 Kecamatan Bojongloa Kidul
Sub Unit Organisasi : 7.01.0.00.0.00.12.06 Kelurahan Cibaduyut Wetan

Kode	Urusan/ Bidang Urusan Pemerintahan Daerah Dan Program/ Kegiatan	Prioritas Daerah	Sasaran Daerah	Lokasi	Indikator Kinerja						Pagu Indikatif (Rp.)	Prakiraan Maju (Rp.)	Keterangan
					Capaian Program		Keluaran Sub Kegiatan		Hasil Kegiatan				
					Tolok Ukur	Target	Tolok Ukur	Target	Tolok Ukur	Target			
7.01.02.2.03.01	Koordinasi/Sinergi dengan Perangkat Daerah dan/atau Instansi Vertikal yang Terkait dalam Pemeliharaan Sarana dan Prasarana Pelayanan Umum		Meningkatnya kapasitas dan akuntabilitas kinerja birokrasi	Kota Bandung, Bojongloa Kidul, Cibaduyut Wetan	Indeks Kepuasan Masyarakat terhadap Pelayanan Publik	83.50 Nilai	Panjang drainase terpelihara	750 M2	Persentase Sarana dan prasarana pelayanan publik dalam kondisi baik	80 %	210,000,000	241,500,000	Memperkuat Infrastruktur Untuk Mendukung Pengembangan Ekonomi Dan Pelayanan Dasar
7.01.03	PROGRAM PEMBERDAYAAN MASYARAKAT DESA DAN KELURAHAN										5,814,490,185	7,150,343,253	
7.01.03.2.02.02	Pembangunan Sarana dan Prasarana Kelurahan		Meningkatnya kualitas lingkungan hidup Kota Bandung	Kota Bandung, Bojongloa Kidul, Cibaduyut Wetan	Tingkat pemberdayaan lembaga kemasyarakatan	79.40 %	Jumlah sub kegiatan pemberdayaan lingkup RW	20 Sub Kegiatan	Persentase LKK Unggul	70 %	380,992,000	460,000,000	Mengembangkan Wilayah Untuk Mengurangi Kesenjangan Dan Menjamin Pemerataan
7.01.03.2.02.03	Pemberdayaan Masyarakat di Kelurahan		Meningkatnya kualitas lingkungan hidup Kota Bandung	Kota Bandung, Bojongloa Kidul, Cibaduyut Wetan	Tingkat pemberdayaan lembaga kemasyarakatan	79.40 %	Jumlah sub kegiatan pemberdayaan pkk,karta,lpm	60 Sub Kegiatan	Persentase LKK Unggul	70 %	265,221,740	345,000,000	Mengembangkan Wilayah Untuk Mengurangi Kesenjangan Dan Menjamin Pemerataan
7.01.04	PROGRAM KOORDINASI KETENTRAMAN DAN KETERTIBAN UMUM										973,341,000	1,130,524,750	
7.01.04.2.02.01	Koordinasi/Sinergi Dengan Perangkat Daerah yang Tugas dan Fungsinya di Bidang Penegakan Peraturan Perundang-Undangan dan/atau Kepolisian Negara Republik Indonesia		Meningkatnya kapasitas dan akuntabilitas kinerja birokrasi	Kota Bandung, Bojongloa Kidul, Cibaduyut Wetan	Persentase Siskamling Aktif	75 %	Jumlah RW yang memiliki siskamling aktif	4 RW	Jumlah RW yang memiliki (kriteria) siskamling aktif	36 RW	75,000,000	86,250,000	
TOTAL											1,019,915,064	1,241,497,363	

**Program dan Kegiatan Perangkat Daerah
Kota Bandung
Tahun 2021**

Unit Organisasi : 7.01.0.00.0.00.13.00 Kecamatan Babakan Ciparay
Sub Unit Organisasi : 7.01.0.00.0.00.13.00 Kecamatan Babakan Ciparay

Kode	Urusan/ Bidang Urusan Pemerintahan Daerah Dan Program/ Kegiatan	Prioritas Daerah	Sasaran Daerah	Lokasi	Indikator Kinerja						Pagu Indikatif (Rp.)	Prakiraan Maju (Rp.)	Keterangan
					Capaian Program		Keluaran Sub Kegiatan		Hasil Kegiatan				
					Tolok Ukur	Target	Tolok Ukur	Target	Tolok Ukur	Target			
7.01.01.2.03.15	Penyediaan Bahan Bacaan dan Peraturan Perundang-Undangan		Meningkatnya kapasitas dan akuntabilitas kinerja birokrasi	Kota Bandung, Babakan Ciparay, Semua Kelurahan	Cakupan Kegiatan Penunjang Urusan Pemerintahan Daerah	100 %	Jumlah laporan penyediaan bahan bacaan dan perundang-undangan	12 Laporan	Indeks Kepuasan Masyarakat Terhadap Pelayanan Publik	84 Nilai	24,185,400	27,813,210	
7.01.01.2.03.17	Penyediaan Makanan dan Minuman		Meningkatnya kapasitas dan akuntabilitas kinerja birokrasi	Kota Bandung, Babakan Ciparay, Semua Kelurahan	Cakupan Kegiatan Penunjang Urusan Pemerintahan Daerah	100 %	Jumah laporan penyediaan makanan dan minuman terrealisasi	12 Laporan	Indeks Kepuasan Masyarakat Terhadap Pelayanan Publik	84 Nilai	105,316,000	164,468,400	
7.01.01.2.03.18	Rapat-Rapat Kordinasi dan Konsultasi ke Luar Daerah		Meningkatnya kapasitas dan akuntabilitas kinerja birokrasi	Kota Bandung, Babakan Ciparay, Semua Kelurahan	Cakupan Kegiatan Penunjang Urusan Pemerintahan Daerah	100 %	Jumlah Laporan Perjalanan Dinas dilaksanakan	4 Laporan	Indeks Kepuasan Masyarakat Terhadap Pelayanan Publik	84 Nilai	63,000,000	103,500,000	
7.01.01.2.03.25	Pengadaan Mebeleur		Meningkatnya kapasitas dan akuntabilitas kinerja birokrasi	Kota Bandung, Babakan Ciparay, Semua Kelurahan	Cakupan Kegiatan Penunjang Urusan Pemerintahan Daerah	100 %	Jumlah Mebeulair	4 Jenis	Indeks Kepuasan Masyarakat Terhadap Pelayanan Publik	84 Nilai	0	0	
7.01.01.2.03.28	Pemeliharaan Rutin/Berkala Gedung Kantor		Meningkatnya kapasitas dan akuntabilitas kinerja birokrasi	Kota Bandung, Babakan Ciparay, Semua Kelurahan	Cakupan Kegiatan Penunjang Urusan Pemerintahan Daerah	100 %	Jumlah unit bangunan terpelihara	7 Unit	Indeks Kepuasan Masyarakat Terhadap Pelayanan Publik	84 Nilai	0	0	
7.01.01.2.03.30	Pemeliharaan Rutin/Berkala Kendaraan Dinas/Operasional		Meningkatnya kapasitas dan akuntabilitas kinerja birokrasi	Kota Bandung, Babakan Ciparay, Semua Kelurahan	Cakupan Kegiatan Penunjang Urusan Pemerintahan Daerah	100 %	Jumlah Kendaraan Dinas Operasional terpelihara	37 Unit	Indeks Kepuasan Masyarakat Terhadap Pelayanan Publik	84 Nilai	600,184,000	690,211,600	
7.01.01.2.04	Peningkatan Disiplin dan Kapasitas Sumber Daya Aparatur										37,800,000	43,470,000	
7.01.01.2.04.02	Pengadaan Pakaian Dinas Beserta Perlengkapannya		Meningkatnya kapasitas dan akuntabilitas kinerja birokrasi	Kota Bandung, Babakan Ciparay, Semua Kelurahan	Cakupan Kegiatan Penunjang Urusan Pemerintahan Daerah	100 %	Jumlah Pakaian Dinas Beserta Perlengkapannya	63 Stel	Cakupan Kegiatan Penunjang Urusan Pemerintah Daerah	72 stel	37,800,000	43,470,000	
7.01.01.2.04.05	Pengadaan Pakaian Khusus Hari-hari Tertentu		Meningkatnya kapasitas dan akuntabilitas kinerja birokrasi	Kota Bandung, Babakan Ciparay, Semua Kelurahan	Cakupan Kegiatan Penunjang Urusan Pemerintahan Daerah	100 %	Jumlah Pakaian Khusus Hari-Hari Tertentu	63 Stel	Cakupan Kegiatan Penunjang Urusan Pemerintah Daerah	72 stel	0	0	
7.01.02	PROGRAM PENYELENGGARAAN PEMERINTAHAN DAN PELAYANAN PUBLIK										2,087,495,200	2,516,157,680	
7.01.02.2.01	Koordinasi Penyelenggaraan Kegiatan Pemerintahan di Tingkat Kecamatan										28,170,000	41,535,700	
7.01.02.2.01.02	Peningkatan Efektifitas Kegiatan Pemerintahan di Tingkat Kecamatan		Meningkatnya kapasitas dan akuntabilitas kinerja birokrasi	Kota Bandung, Babakan Ciparay, Semua Kelurahan	Indeks Kepuasan Masyarakat terhadap Pelayanan Publik	83.50 Nilai	Jumlah Laporan RT RW tepat waktu	12 Laporan	Indeks Kepuasan Masyarakat Terhadap Pelayanan Publik	84 Nilai	10,920,000	17,940,000	
7.01.02.2.02	Penyelenggaraan Urusan Pemerintahan yang tidak Dilaksanakan oleh Unit Kerja Perangkat Daerah yang Ada di Kecamatan										55,953,000	93,274,200	
7.01.02.2.02.02	Fasilitasi Percepatan Pencapaian Standar Pelayanan Minimal di Wilayah Kecamatan	Prioritas lainnya	Meningkatnya kapasitas dan akuntabilitas kinerja birokrasi	Kota Bandung, Babakan Ciparay, Semua Kelurahan	Indeks Kepuasan Masyarakat terhadap Pelayanan Publik	83.50 Nilai	Jumlah Pelayanan Kependudukan yang tidak melebihi waktu di SOP kependudukan	12 Laporan	Indeks Kepuasan Masyarakat Terhadap Pelayanan Publik	84 Nilai	10,920,000	17,940,000	
7.01.02.2.02.03	Peningkatan Efektifitas Pelaksanaan Pelayanan Kepada Masyarakat di Wilayah Kecamatan		Meningkatnya kapasitas dan akuntabilitas kinerja birokrasi	Kota Bandung, Babakan Ciparay, Semua Kelurahan	Indeks Kepuasan Masyarakat terhadap Pelayanan Publik	83.50 Nilai	Jumlah Laporan Kegiatan kesejahteraan sosial	12 Laporan	Indeks Kepuasan Masyarakat Terhadap Pelayanan Publik	84 Nilai	28,065,000	46,000,000	
7.01.02.2.03	Koordinasi Pemeliharaan Prasarana dan Sarana Pelayanan Umum										1,630,815,200	1,880,784,980	
7.01.02.2.03.01	Koordinasi/Sinergi dengan Perangkat Daerah dan/atau Instansi Vertikal yang Terkait dalam Pemeliharaan Sarana dan Prasarana Pelayanan Umum		Meningkatnya kapasitas dan akuntabilitas kinerja birokrasi	Kota Bandung, Babakan Ciparay, Semua Kelurahan	Indeks Kepuasan Masyarakat terhadap Pelayanan Publik	83.50 Nilai	Jumlah pelaksanaan pemeliharaan Prasarana dan Sarana Pelayanan Umum	12 Laporan	Indeks Kepuasan Masyarakat Terhadap Pelayanan Publik	84 Nilai	122,545,000	144,549,250	
7.01.02.2.04	Pelaksanaan Urusan Pemerintahan yang Dilimpahkan kepada Camat										372,557,000	500,562,800	

**Program dan Kegiatan Perangkat Daerah
Kota Bandung
Tahun 2021**

Unit Organisasi : 7.01.0.00.0.00.13.00 Kecamatan Babakan Ciparay

Sub Unit Organisasi : 7.01.0.00.0.00.13.00 Kecamatan Babakan Ciparay

Kode	Kode	Kode	Kode	Kode	Urusan/ Bidang Urusan Pemerintahan Daerah Dan Program/ Kegiatan	Prioritas Daerah	Sasaran Daerah	Lokasi	Indikator Kinerja				Pagu Indikatif (Rp.)	Prakiraan Maju (Rp.)	Keterangan		
									Capaian Program		Keluaran Sub Kegiatan					Hasil Kegiatan	
									Tolok Ukur	Target	Tolok Ukur	Target				Tolok Ukur	Target
7	01	02	2.04	02	Pelaksanaan Urusan Pemerintahan yang Terkait Dengan Nonperizinan		Meningkatnya kapasitas dan akuntabilitas kinerja birokrasi	Kota Bandung, Babakan Ciparay, Semua Kelurahan	Indeks Kepuasan Masyarakat terhadap Pelayanan Publik	83.50 Nilai	Cakupan Pelaksanaan urusan pemerintahan yang dilimpahkan kepada camat	50 %	Indeks Kepuasan Masyarakat Terhadap Pelayanan Publik	84 Nilai	30,195,000	39,554,250	
7	01	02	2.04	03	Pelaksanaan Urusan Pemerintahan yang Terkait Dengan Kewenangan Lain yang Dilimpahkan		Meningkatnya kapasitas dan akuntabilitas kinerja birokrasi	Kota Bandung, Babakan Ciparay, Semua Kelurahan	Indeks Kepuasan Masyarakat terhadap Pelayanan Publik	83.50 Nilai	Jumlah Pelaksanaan Urusan Pemerintahan yang Terkait Dengan Kewenangan Lain yang Dilimpahkan bidang kesejahteraan sosial dan pemberdayaan masyarakat	12 Laporan	Indeks Kepuasan Masyarakat Terhadap Pelayanan Publik	84 Nilai	264,870,000	340,480,500	
7	01	04			PROGRAM KOORDINASI KETENTRAMAN DAN KETERTIBAN UMUM										892,097,000	1,051,017,200	
7	01	04	2.02		Koordinasi Penerapan dan Penegakan Perda dan Perkada										892,097,000	1,051,017,200	
7	01	04	2.02	01	Koordinasi/Sinergi Dengan Perangkat Daerah yang Tugas dan Fungsinya di Bidang Penegakan Peraturan Perundang-Undangan dan/atau Kepolisian Negara Republik Indonesia		Meningkatnya kapasitas dan akuntabilitas kinerja birokrasi	Kota Bandung, Babakan Ciparay, Semua Kelurahan	Persentase Siskamling Aktif	75 %	Jumlah pelaksanaan AKTIFITAS Perlindungan Masyarakat (Kelurahan /RW)	12 Laporan	Pesentase Siskamling Aktif	50 %	294,646,000	362,223,550	
TOTAL											14,390,896,877	17,197,464,681					

**Program dan Kegiatan Perangkat Daerah
Kota Bandung
Tahun 2021**

Unit Organisasi : 7.01.0.00.0.00.13.00 Kecamatan Babakan Ciparay
Sub Unit Organisasi : 7.01.0.00.0.00.13.01 Kelurahan Babakan Ciparay

Kode					Urusan/ Bidang Urusan Pemerintahan Daerah Dan Program/ Kegiatan	Prioritas Daerah	Sasaran Daerah	Lokasi	Indikator Kinerja						Pagu Indikatif (Rp.)	Prakiraan Maju (Rp.)	Keterangan	
									Capaian Program		Keluaran Sub Kegiatan		Hasil Kegiatan					
									Tolok Ukur	Target	Tolok Ukur	Target	Tolok Ukur	Target				
7	01	01			PROGRAM PENUNJANG URUSAN PEMERINTAHAN DAERAH										14,321,982,497	17,050,612,693		
7	01	01	2.03	02	Penyediaan Jasa Komunikasi, Sumber Daya Air dan Listrik		Meningkatnya kapasitas dan akuntabilitas kinerja birokrasi	Semua Kabupaten/Kota, Semua Kecamatan, Semua Kelurahan Kota Bandung, Babakan Ciparay, Babakan Ciparay	Cakupan Kegiatan Penunjang Urusan Pemerintahan Daerah	100 %		Jumlah Laporan Penyediaan Jasa Komunikasi Sumber Daya Air dan Listrik	12 Laporan	Indeks Kepuasan Masyarakat Terhadap Pelayanan Publik	84 Nilai	13,972,400	16,068,260	
7	01	01	2.03	03	Penyediaan Jasa Peralatan dan Perlengkapan Kantor		Meningkatnya kapasitas dan akuntabilitas kinerja birokrasi	Kota Bandung, Babakan Ciparay, Babakan Ciparay	Cakupan Kegiatan Penunjang Urusan Pemerintahan Daerah	100 %		Jumlah laporan jasa bulanan pendukung administrasi perkantoran/teknis perkantoran	12 bulan	Indeks Kepuasan Masyarakat Terhadap Pelayanan Publik	84 Nilai	0	0	
7	01	01	2.03	06	Penyediaan Jasa Pemeliharaan dan Perizinan Kendaraan Dinas/Operasional		Meningkatnya kapasitas dan akuntabilitas kinerja birokrasi	Kota Bandung, Babakan Ciparay, Babakan Ciparay	Cakupan Kegiatan Penunjang Urusan Pemerintahan Daerah	100 %		Jumlah Unit Kendaraan yang Perizinannya Dibayarkan	3 unit	Indeks Kepuasan Masyarakat Terhadap Pelayanan Publik	84 Nilai	1,700,000	1,955,000	
7	01	01	2.03	07	Penyediaan Jasa Administrasi Keuangan		Meningkatnya kapasitas dan akuntabilitas kinerja birokrasi	Semua Kabupaten/Kota, Semua Kecamatan, Semua Kelurahan Kota Bandung, Babakan Ciparay, Babakan Ciparay	Cakupan Kegiatan Penunjang Urusan Pemerintahan Daerah	100 %		Jumlah Laporan jasa administrasi Keuangan	12 Laporan	Indeks Kepuasan Masyarakat Terhadap Pelayanan Publik	84 Nilai	60,000,000	69,000,000	
7	01	01	2.03	08	Penyediaan Jasa Kebersihan Kantor		Meningkatnya kapasitas dan akuntabilitas kinerja birokrasi	Kota Bandung, Babakan Ciparay, Babakan Ciparay	Cakupan Kegiatan Penunjang Urusan Pemerintahan Daerah	100 %		Jumlah Jasa Kebersihan Kantor yang dibayarkan	12 Jasa Bulanan	Indeks Kepuasan Masyarakat Terhadap Pelayanan Publik	84 Nilai	600,000	690,000	
7	01	01	2.03	09	Penyediaan Jasa Perbaikan Peralatan Kerja		Meningkatnya kapasitas dan akuntabilitas kinerja birokrasi	Kota Bandung, Babakan Ciparay, Babakan Ciparay	Cakupan Kegiatan Penunjang Urusan Pemerintahan Daerah	100 %		Jumlah Unit Peralatan Kerja yang Diperbaiki	4 Unit	Indeks Kepuasan Masyarakat Terhadap Pelayanan Publik	84 Nilai	3,571,700	4,107,455	
7	01	01	2.03	10	Penyediaan Alat Tulis Kantor		Meningkatnya kapasitas dan akuntabilitas kinerja birokrasi	Kota Bandung, Babakan Ciparay, Babakan Ciparay	Cakupan Kegiatan Penunjang Urusan Pemerintahan Daerah	100 %		Jumlah laporan bulanan penyediaan Alat Tulis Kantor	12 Laporan	Indeks Kepuasan Masyarakat Terhadap Pelayanan Publik	84 Nilai	14,302,600	16,447,990	
7	01	01	2.03	11	Penyediaan Barang Cetak dan Penggandaan		Meningkatnya kapasitas dan akuntabilitas kinerja birokrasi	Kota Bandung, Babakan Ciparay, Babakan Ciparay	Cakupan Kegiatan Penunjang Urusan Pemerintahan Daerah	100 %		Jumlah laporan penyediaan cetakan dan penggandaan yang terrealisasi	12 Laporan	Indeks Kepuasan Masyarakat Terhadap Pelayanan Publik	84 Nilai	6,420,000	7,383,000	
7	01	01	2.03	12	Penyediaan Komponen Instalasi Listrik/Penerangan Bangunan Kantor		Meningkatnya kapasitas dan akuntabilitas kinerja birokrasi	Kota Bandung, Babakan Ciparay, Babakan Ciparay	Cakupan Kegiatan Penunjang Urusan Pemerintahan Daerah	100 %		Jumlah laporan penyediaan Komponen Instalasi Listrik / Penerangan Bangunan	1 Laporan	Indeks Kepuasan Masyarakat Terhadap Pelayanan Publik	84 Nilai	1,492,800	1,716,720	

**Program dan Kegiatan Perangkat Daerah
Kota Bandung
Tahun 2021**

Unit Organisasi : 7.01.0.00.0.00.13.00 Kecamatan Babakan Ciparay

Sub Unit Organisasi : 7.01.0.00.0.00.13.01 Kelurahan Babakan Ciparay

Kode					Urusan/ Bidang Urusan Pemerintahan Daerah Dan Program/ Kegiatan	Prioritas Daerah	Sasaran Daerah	Lokasi	Indikator Kinerja						Pagu Indikatif (Rp.)	Prakiraan Maju (Rp.)	Keterangan
									Capaian Program		Keluaran Sub Kegiatan		Hasil Kegiatan				
									Tolok Ukur	Target	Tolok Ukur	Target	Tolok Ukur	Target			
7	01	01	2.03	13	Penyediaan Peralatan dan Perlengkapan Kantor		Meningkatnya kapasitas dan akuntabilitas kinerja birokrasi	Kota Bandung, Babakan Ciparay, Babakan Ciparay	Cakupan Kegiatan Penunjang Urusan Pemerintahan Daerah	100 %	Jumlah laporan penyediaan peralatan dan perlengkapan kantor yang terrealisasi	1 Laporan	Indeks Kepuasan Masyarakat Terhadap Pelayanan Publik	84 Nilai	0	0	
7	01	01	2.03	14	Penyediaan Peralatan Rumah Tangga		Meningkatnya kapasitas dan akuntabilitas kinerja birokrasi	Kota Bandung, Babakan Ciparay, Babakan Ciparay	Cakupan Kegiatan Penunjang Urusan Pemerintahan Daerah	100 %	Jumlah laporan penyediaan Peralatan Rumah Tangga yang terrealisasi	4 Laporan	Indeks Kepuasan Masyarakat Terhadap Pelayanan Publik	84 Nilai	3,057,800	3,516,470	
7	01	01	2.03	15	Penyediaan Bahan Bacaan dan Peraturan Perundang-Undangan		Meningkatnya kapasitas dan akuntabilitas kinerja birokrasi	Kota Bandung, Babakan Ciparay, Babakan Ciparay	Cakupan Kegiatan Penunjang Urusan Pemerintahan Daerah	100 %	Jumlah laporan penyediaan bahan bacaan dan perundang-undangan	12 Laporan	Indeks Kepuasan Masyarakat Terhadap Pelayanan Publik	84 Nilai	2,616,000	3,008,400	
7	01	01	2.03	17	Penyediaan Makanan dan Minuman		Meningkatnya kapasitas dan akuntabilitas kinerja birokrasi	Kota Bandung, Babakan Ciparay, Babakan Ciparay	Cakupan Kegiatan Penunjang Urusan Pemerintahan Daerah	100 %	Jumah laporan penyediaan makanan dan minuman terrealisasi	12 Bulan	Indeks Kepuasan Masyarakat Terhadap Pelayanan Publik	84 Nilai	10,250,000	23,287,500	
7	01	01	2.03	25	Pengadaan Mebeleur		Meningkatnya kapasitas dan akuntabilitas kinerja birokrasi	Kota Bandung, Babakan Ciparay, Babakan Ciparay	Cakupan Kegiatan Penunjang Urusan Pemerintahan Daerah	100 %	Jumlah Mebeulair	4 Jenis	Indeks Kepuasan Masyarakat Terhadap Pelayanan Publik	84 Nilai	0	0	
7	01	01	2.03	28	Pemeliharaan Rutin/Berkala Gedung Kantor		Meningkatnya kapasitas dan akuntabilitas kinerja birokrasi	Kota Bandung, Babakan Ciparay, Babakan Ciparay	Cakupan Kegiatan Penunjang Urusan Pemerintahan Daerah	100 %	Jumlah unit bangunan terpelihara	1 Unit	Indeks Kepuasan Masyarakat Terhadap Pelayanan Publik	84 Nilai	0	0	
7	01	02			PROGRAM PENYELENGGARAAN PEMERINTAHAN DAN PELAYANAN PUBLIK										2,087,495,200	2,516,157,680	
7	01	02	2.01	02	Peningkatan Efektifitas Kegiatan Pemerintahan di Tingkat Kecamatan		Meningkatnya kapasitas dan akuntabilitas kinerja birokrasi	Kota Bandung, Babakan Ciparay, Babakan Ciparay	Indeks Kepuasan Masyarakat terhadap Pelayanan Publik	83.50 Nilai	Jumlah Laporan RT RW tepat waktu	12 Laporan	Indeks Kepuasan Masyarakat Terhadap Pelayanan Publik	84 Nilai	5,950,000	6,842,500	
7	01	02	2.02	02	Fasilitasi Percepatan Pencapaian Standar Pelayanan Minimal di Wilayah Kecamatan		Meningkatnya kapasitas dan akuntabilitas kinerja birokrasi	Kota Bandung, Babakan Ciparay, Babakan Ciparay	Indeks Kepuasan Masyarakat terhadap Pelayanan Publik	83.50 Nilai	Jumlah Pelayanan Kependudukan yang tidak melebihi waktu di SOP kependudukan	10 Jenis	Indeks Kepuasan Masyarakat Terhadap Pelayanan Publik	84 Nilai	0	0	
7	01	02	2.03	01	Koordinasi/Sinergi dengan Perangkat Daerah dan/atau Instansi Vertikal yang Terkait dalam Pemeliharaan Sarana dan Prasarana Pelayanan Umum		Meningkatnya kapasitas dan akuntabilitas kinerja birokrasi	Kota Bandung, Babakan Ciparay, Babakan Ciparay	Indeks Kepuasan Masyarakat terhadap Pelayanan Publik	83.50 Nilai	Jumlah pelaksanaan pemeliharaan Prasarana dan Sarana Pelayanan Umum	12 Bulan	Indeks Kepuasan Masyarakat Terhadap Pelayanan Publik	84 Nilai	252,500,000	290,375,000	
7	01	02	2.04	02	Pelaksanaan Urusan Pemerintahan yang Terkait Dengan Nonperizinan		Meningkatnya kapasitas dan akuntabilitas kinerja birokrasi	Kota Bandung, Babakan Ciparay, Babakan Ciparay	Indeks Kepuasan Masyarakat terhadap Pelayanan Publik	83.50 Nilai	Jumlah Koperasi di Tempat Ibadah	1 Unit	Indeks Kepuasan Masyarakat Terhadap Pelayanan Publik	84 Nilai	0	0	
7	01	02	2.04	03	Pelaksanaan Urusan Pemerintahan yang Terkait Dengan Kewenangan Lain yang Dilimpahkan		Meningkatnya kapasitas dan akuntabilitas kinerja birokrasi	Kota Bandung, Babakan Ciparay, Babakan Ciparay	Indeks Kepuasan Masyarakat terhadap Pelayanan Publik	83.50 Nilai	Jumlah Pelaksanaan Urusan Pemerintahan yang Terkait Dengan Kewenangan Lain yang Dilimpahkan bidang kesejahteraan sosial dan pemberdayaan masyarakat	12 Laporan	Indeks Kepuasan Masyarakat Terhadap Pelayanan Publik	84 Nilai	6,650,000	7,647,500	
7	01	03			PROGRAM PEMBERDAYAAN MASYARAKAT DESA DAN KELURAHAN										6,976,130,135	8,548,064,695	

**Program dan Kegiatan Perangkat Daerah
Kota Bandung
Tahun 2021**

Unit Organisasi : 7.01.0.00.0.00.13.00 Kecamatan Babakan Ciparay
Sub Unit Organisasi : 7.01.0.00.0.00.13.01 Kelurahan Babakan Ciparay

Kode	Kode	Kode	Kode	Kode	Urusan/ Bidang Urusan Pemerintahan Daerah Dan Program/ Kegiatan	Prioritas Daerah	Sasaran Daerah	Lokasi	Indikator Kinerja						Pagu Indikatif (Rp.)	Prakiraan Maju (Rp.)	Keterangan
									Capaian Program		Keluaran Sub Kegiatan		Hasil Kegiatan				
									Tolok Ukur	Target	Tolok Ukur	Target	Tolok Ukur	Target			
7	01	03	2.02	02	Pembangunan Sarana dan Prasarana Kelurahan		Meningkatnya kualitas lingkungan hidup Kota Bandung	Kota Bandung, Babakan Ciparay, Babakan Ciparay	Tingkat pemberdayaan lembaga kemasyarakatan	79.40 %	Jumlah jenis pelaksanaan Pembangunan Sarana dan Prasarana Lingkup RW terealisasi	8 Kegiatan	Tingkat Pemberdayaan Lembaga Kemasyarakatan Unggul	78 %	358,868,000	412,698,200	
7	01	03	2.02	03	Pemberdayaan Masyarakat di Kelurahan		Meningkatnya kualitas lingkungan hidup Kota Bandung	Kota Bandung, Babakan Ciparay, Babakan Ciparay	Tingkat pemberdayaan lembaga kemasyarakatan	79.40 %	Jumlah jenis pelaksanaan Pemberdayaan Masyarakat Lingkup LKK terealisasi	14 Jenis	Tingkat Pemberdayaan Lembaga Kemasyarakatan Unggul	78 %	776,258,650	965,808,697	
7	01	04			PROGRAM KOORDINASI KETENTRAMAN DAN KETERTIBAN UMUM										892,097,000	1,051,017,200	
7	01	04	2.02	01	Koordinasi/Sinergi Dengan Perangkat Daerah yang Tugas dan Fungsinya di Bidang Penegakan Peraturan Perundang-Undangan dan/atau Kepolisian Negara Republik Indonesia		Meningkatnya kapasitas dan akuntabilitas kinerja birokrasi	Kota Bandung, Babakan Ciparay, Babakan Ciparay	Persentase Siskamling Aktif	75 %	Jumlah pelaksanaan AKTIFITAS Perlindungan Masyarakat (Kelurahan /RW)	12 Laporan	Pesentase Siskamling Aktif	50 %	106,250,000	122,187,500	
TOTAL													1,624,459,950	1,952,740,192			

**Program dan Kegiatan Perangkat Daerah
Kota Bandung
Tahun 2021**

Unit Organisasi : 7.01.0.00.0.00.13.00 Kecamatan Babakan Ciparay

Sub Unit Organisasi : 7.01.0.00.0.00.13.02 Kelurahan Babakan

Kode	Urusan/ Bidang Urusan Pemerintahan Daerah Dan Program/ Kegiatan	Prioritas Daerah	Sasaran Daerah	Lokasi	Indikator Kinerja						Pagu Indikatif (Rp.)	Prakiraan Maju (Rp.)	Keterangan				
					Capaian Program		Keluaran Sub Kegiatan		Hasil Kegiatan				Prioritas Pembangunan Nasional				
					Tolok Ukur	Target	Tolok Ukur	Target	Tolok Ukur	Target							
7	01	01			PROGRAM PENUNJANG URUSAN PEMERINTAHAN DAERAH						14,321,982,497	17,050,612,693					
7	01	01	2.03	02	Penyediaan Jasa Komunikasi, Sumber Daya Air dan Listrik		Meningkatnya kapasitas dan akuntabilitas kinerja birokrasi	Kota Bandung, Babakan Ciparay, Babakan	Cakupan Kegiatan Penunjang Urusan Pemerintahan Daerah	100 %	Jumlah Laporan Penyediaan Jasa Komunikasi Sumber Daya Air dan Listrik	12 Laporan	Indeks Kepuasan Masyarakat Terhadap Pelayanan Publik	84 Nilai	9,579,200	11,016,080	
7	01	01	2.03	03	Penyediaan Jasa Peralatan dan Perlengkapan Kantor		Meningkatnya kapasitas dan akuntabilitas kinerja birokrasi	Kota Bandung, Babakan Ciparay, Babakan	Cakupan Kegiatan Penunjang Urusan Pemerintahan Daerah	100 %	Jumlah laporan jasa bulanan pendukung administrasi perkantoran/teknis perkantoran	12 Bulan	Indeks Kepuasan Masyarakat Terhadap Pelayanan Publik	84 Nilai	0	0	
7	01	01	2.03	06	Penyediaan Jasa Pemeliharaan dan Perizinan Kendaraan Dinas/Operasional		Meningkatnya kapasitas dan akuntabilitas kinerja birokrasi	Kota Bandung, Babakan Ciparay, Babakan	Cakupan Kegiatan Penunjang Urusan Pemerintahan Daerah	100 %	Jumlah Unit Kendaraan yang Perizinannya Dibayarkan	3 unit	Indeks Kepuasan Masyarakat Terhadap Pelayanan Publik	84 Nilai	1,700,000	1,955,000	
7	01	01	2.03	07	Penyediaan Jasa Administrasi Keuangan		Meningkatnya kapasitas dan akuntabilitas kinerja birokrasi	Kota Bandung, Babakan Ciparay, Babakan	Cakupan Kegiatan Penunjang Urusan Pemerintahan Daerah	100 %	Jumlah Laporan jasa administrasi Keuangan	12 Laporan	Indeks Kepuasan Masyarakat Terhadap Pelayanan Publik	84 Nilai	60,000,000	69,000,000	
7	01	01	2.03	08	Penyediaan Jasa Kebersihan Kantor		Meningkatnya kapasitas dan akuntabilitas kinerja birokrasi	Kota Bandung, Babakan Ciparay, Babakan	Cakupan Kegiatan Penunjang Urusan Pemerintahan Daerah	100 %	Jumlah Jasa Kebersihan Kantor yang dibayarkan	12 Jasa Bulanan	Indeks Kepuasan Masyarakat Terhadap Pelayanan Publik	84 Nilai	600,000	690,000	
7	01	01	2.03	09	Penyediaan Jasa Perbaikan Peralatan Kerja		Meningkatnya kapasitas dan akuntabilitas kinerja birokrasi	Kota Bandung, Babakan Ciparay, Babakan	Cakupan Kegiatan Penunjang Urusan Pemerintahan Daerah	100 %	Jumlah Unit Peralatan Kerja yang Diperbaiki	4 Unit	Indeks Kepuasan Masyarakat Terhadap Pelayanan Publik	84 Nilai	4,500,000	5,175,000	
7	01	01	2.03	10	Penyediaan Alat Tulis Kantor		Meningkatnya kapasitas dan akuntabilitas kinerja birokrasi	Semua Kabupaten/Kot a, Semua Kecamatan, Semua Kelurahan	Cakupan Kegiatan Penunjang Urusan Pemerintahan Daerah	100 %	Jumlah laporan bulanan penyediaan Alat Tulis Kantor	12 Laporan	Indeks Kepuasan Masyarakat Terhadap Pelayanan Publik	84 Nilai	12,742,000	14,653,300	
7	01	01	2.03	11	Penyediaan Barang Cetakan dan Penggandaan		Meningkatnya kapasitas dan akuntabilitas kinerja birokrasi	Kota Bandung, Babakan Ciparay, Babakan	Cakupan Kegiatan Penunjang Urusan Pemerintahan Daerah	100 %	Jumlah laporan penyediaan cetakan dan penggandaan yang terrealisasi	12 Laporan	Indeks Kepuasan Masyarakat Terhadap Pelayanan Publik	84 Nilai	6,965,400	8,010,210	
7	01	01	2.03	12	Penyediaan Komponen Instalasi Listrik/Penerangan Bangunan Kantor		Meningkatnya kapasitas dan akuntabilitas kinerja birokrasi	Kota Bandung, Babakan Ciparay, Babakan	Cakupan Kegiatan Penunjang Urusan Pemerintahan Daerah	100 %	Jumlah laporan penyediaan Komponen Instalasi Listrik / Penerangan Bangunan	1 Laporan	Indeks Kepuasan Masyarakat Terhadap Pelayanan Publik	84 Nilai	3,135,000	3,605,250	
7	01	01	2.03	13	Penyediaan Peralatan dan Perlengkapan Kantor		Meningkatnya kapasitas dan akuntabilitas kinerja birokrasi	Kota Bandung, Babakan Ciparay, Babakan	Cakupan Kegiatan Penunjang Urusan Pemerintahan Daerah	100 %	Jumlah laporan penyediaan peralatan dan perlengkapan kantor yang terrealisasi	1 Laporan	Indeks Kepuasan Masyarakat Terhadap Pelayanan Publik	84 Nilai	0	0	
7	01	01	2.03	14	Penyediaan Peralatan Rumah Tangga		Meningkatnya kapasitas dan akuntabilitas kinerja birokrasi	Kota Bandung, Babakan Ciparay, Babakan	Cakupan Kegiatan Penunjang Urusan Pemerintahan Daerah	100 %	Jumlah laporan penyediaan Peralatan Rumah Tangga yang terrealisasi	4 Laporan	Indeks Kepuasan Masyarakat Terhadap Pelayanan Publik	84 Nilai	3,158,500	3,632,275	
7	01	01	2.03	15	Penyediaan Bahan Bacaan dan Peraturan Perundang-Undangan		Meningkatnya kapasitas dan akuntabilitas kinerja birokrasi	Kota Bandung, Babakan Ciparay, Babakan	Cakupan Kegiatan Penunjang Urusan Pemerintahan Daerah	100 %	Jumlah laporan penyediaan bahan bacaan dan perundang-undangan	12 Laporan	Indeks Kepuasan Masyarakat Terhadap Pelayanan Publik	84 Nilai	5,760,000	6,624,000	
7	01	01	2.03	17	Penyediaan Makanan dan Minuman		Meningkatnya kapasitas dan akuntabilitas kinerja birokrasi	Kota Bandung, Babakan Ciparay, Babakan	Cakupan Kegiatan Penunjang Urusan Pemerintahan Daerah	100 %	Jumah laporan penyediaan makanan dan minuman terrealisasi	12 Bulan	Indeks Kepuasan Masyarakat Terhadap Pelayanan Publik	84 Nilai	8,500,000	9,775,000	

**Program dan Kegiatan Perangkat Daerah
Kota Bandung
Tahun 2021**

Unit Organisasi : 7.01.0.00.0.00.13.00 Kecamatan Babakan Ciparay
Sub Unit Organisasi : 7.01.0.00.0.00.13.02 Kelurahan Babakan

Kode	Urusan/ Bidang Urusan Pemerintahan Daerah Dan Program/ Kegiatan	Prioritas Daerah	Sasaran Daerah	Lokasi	Indikator Kinerja						Pagu Indikatif (Rp.)	Prakiraan Maju (Rp.)	Keterangan
					Capaian Program		Keluaran Sub Kegiatan		Hasil Kegiatan				
					Tolok Ukur	Target	Tolok Ukur	Target	Tolok Ukur	Target			
7 01 01 2.03 25	Pengadaan Mebeleur		Meningkatnya kapasitas dan akuntabilitas kinerja birokrasi	Kota Bandung, Babakan Ciparay, Babakan	Cakupan Kegiatan Penunjang Urusan Pemerintahan Daerah	100 %	Jumlah Mebeulair	4 Jenis	Indeks Kepuasan Masyarakat Terhadap Pelayanan Publik	84 Nilai	0	0	
7 01 01 2.03 28	Pemeliharaan Rutin/Berkala Gedung Kantor		Meningkatnya kapasitas dan akuntabilitas kinerja birokrasi	Kota Bandung, Babakan Ciparay, Babakan	Cakupan Kegiatan Penunjang Urusan Pemerintahan Daerah	100 %	Jumlah unit bangunan terpelihara	7 Unit	Indeks Kepuasan Masyarakat Terhadap Pelayanan Publik	84 Nilai	0	0	
7 01 02	PROGRAM PENYELENGGARAAN PEMERINTAHAN DAN PELAYANAN PUBLIK										2,087,495,200	2,516,157,680	
7 01 02 2.01 02	Peningkatan Efektifitas Kegiatan Pemerintahan di Tingkat Kecamatan		Meningkatnya kapasitas dan akuntabilitas kinerja birokrasi	Kota Bandung, Babakan Ciparay, Babakan	Indeks Kepuasan Masyarakat terhadap Pelayanan Publik	83.50 Nilai	Jumlah Laporan RT RW tepat waktu	12 Laporan	Indeks Kepuasan Masyarakat Terhadap Pelayanan Publik	84 Nilai	0	0	
7 01 02 2.02 02	Fasilitasi Percepatan Pencapaian Standar Pelayanan Minimal di Wilayah Kecamatan		Meningkatnya kapasitas dan akuntabilitas kinerja birokrasi	Kota Bandung, Babakan Ciparay, Babakan	Indeks Kepuasan Masyarakat terhadap Pelayanan Publik	83.50 Nilai	Jumlah Pelayanan Kependudukan yang tidak melebihi waktu di SOP kependudukan	10 jenis	Indeks Kepuasan Masyarakat Terhadap Pelayanan Publik	84 Nilai	4,392,000	7,120,800	
7 01 02 2.03 01	Koordinasi/Sinergi dengan Perangkat Daerah dan/atau Instansi Vertikal yang Terkait dalam Pemeliharaan Sarana dan Prasarana Pelayanan Umum		Meningkatnya kapasitas dan akuntabilitas kinerja birokrasi	Kota Bandung, Babakan Ciparay, Babakan	Indeks Kepuasan Masyarakat terhadap Pelayanan Publik	83.50 Nilai	Jumlah pelaksanaan pemeliharaan Prasarana dan Sarana Pelayanan Umum	12 Bulan	Indeks Kepuasan Masyarakat Terhadap Pelayanan Publik	84 Nilai	296,000,000	342,125,000	
7 01 02 2.04 02	Pelaksanaan Urusan Pemerintahan yang Terkait Dengan Nonperizinan		Meningkatnya kapasitas dan akuntabilitas kinerja birokrasi	Kota Bandung, Babakan Ciparay, Babakan	Indeks Kepuasan Masyarakat terhadap Pelayanan Publik	83.50 Nilai	Jumlah Koperasi di Tempat Ibadah	1 Unit	Indeks Kepuasan Masyarakat Terhadap Pelayanan Publik	84 Nilai	4,392,000	7,120,800	
7 01 02 2.04 03	Pelaksanaan Urusan Pemerintahan yang Terkait Dengan Kewenangan Lain yang Dilimpahkan		Meningkatnya kapasitas dan akuntabilitas kinerja birokrasi	Kota Bandung, Babakan Ciparay, Babakan	Indeks Kepuasan Masyarakat terhadap Pelayanan Publik	83.50 Nilai	Jumlah Pelaksanaan Urusan Pemerintahan yang Terkait Dengan Kewenangan Lain yang Dilimpahkan bidang kesejahteraan sosial dan pemberdayaan masyarakat	12 Laporan	Indeks Kepuasan Masyarakat Terhadap Pelayanan Publik	84 Nilai	7,342,000	11,720,800	
7 01 03	PROGRAM PEMBERDAYAAN MASYARAKAT DESA DAN KELURAHAN										6,976,130,135	8,548,064,695	
7 01 03 2.02 02	Pembangunan Sarana dan Prasarana Kelurahan		Meningkatnya kualitas lingkungan hidup Kota Bandung	Kota Bandung, Babakan Ciparay, Babakan	Tingkat pemberdayaan lembaga kemasyarakatan	79.40 %	Jumlah jenis pelaksanaan Pembangunan Sarana dan Prasarana Lingkup RW terealisasi	26 Kegiatan	Tingkat Pemberdayaan Lembaga Kemasyarakatan Unggul	78 %	620,524,185	1,494,999,753	
7 01 03 2.02 03	Pemberdayaan Masyarakat di Kelurahan		Meningkatnya kualitas lingkungan hidup Kota Bandung	Kota Bandung, Babakan Ciparay, Babakan	Tingkat pemberdayaan lembaga kemasyarakatan	79.40 %	Jumlah jenis pelaksanaan Pemberdayaan Masyarakat Lingkup LKK terealisasi	15 Kegiatan	Tingkat Pemberdayaan Lembaga Kemasyarakatan Unggul	78 %	884,130,000	345,000,000	
7 01 04	PROGRAM KOORDINASI KETENTRAMAN DAN KETERTIBAN UMUM										892,097,000	1,051,017,200	
7 01 04 2.02 01	Koordinasi/Sinergi Dengan Perangkat Daerah yang Tugas dan Fungsinya di Bidang Penegakan Peraturan Perundang-Undangan dan/atau Kepolisian Negara Republik Indonesia		Meningkatnya kapasitas dan akuntabilitas kinerja birokrasi	Kota Bandung, Babakan Ciparay, Babakan	Persentase Siskamling Aktif	75 %	Jumlah pelaksanaan AKTIFITAS Perlindungan Masyarakat (Kelurahan /RW)	12 Laporan	Pesentase Siskamling Aktif	50 %	82,250,000	96,312,500	
TOTAL											2,015,670,285	2,438,535,768	

**Program dan Kegiatan Perangkat Daerah
Kota Bandung
Tahun 2021**

Unit Organisasi : 7.01.0.00.0.00.13.00 Kecamatan Babakan Ciparay
Sub Unit Organisasi : 7.01.0.00.0.00.13.03 Kelurahan Sukahaji

Kode	Kode	Kode	Kode	Kode	Urusan/ Bidang Urusan Pemerintahan Daerah Dan Program/ Kegiatan	Prioritas Daerah	Sasaran Daerah	Lokasi	Indikator Kinerja				Pagu Indikatif (Rp.)	Prakiraan Maju (Rp.)	Keterangan		
									Capaian Program		Keluaran Sub Kegiatan					Hasil Kegiatan	
									Tolok Ukur	Target	Tolok Ukur	Target			Tolok Ukur	Target	
7	01	01			PROGRAM PENUNJANG URUSAN PEMERINTAHAN DAERAH								14,321,982,497	17,050,612,693			
7	01	01	2.03	02	Penyediaan Jasa Komunikasi, Sumber Daya Air dan Listrik		Meningkatnya kapasitas dan akuntabilitas kinerja birokrasi	Kota Bandung, Babakan Ciparay, Sukahaji	Cakupan Kegiatan Penunjang Urusan Pemerintahan Daerah	100 %	Jumlah Laporan Penyediaan Jasa Komunikasi Sumber Daya Air dan Listrik	12 Laporan	Indeks Kepuasan Masyarakat Terhadap Pelayanan Publik	84 Nilai	4,096,000	4,710,400	
7	01	01	2.03	03	Penyediaan Jasa Peralatan dan Perlengkapan Kantor		Meningkatnya kapasitas dan akuntabilitas kinerja birokrasi	Kota Bandung, Babakan Ciparay, Sukahaji	Cakupan Kegiatan Penunjang Urusan Pemerintahan Daerah	100 %	Jumlah laporan jasa bulanan pendukung administrasi perkantoran/teknis perkantoran	12 Bulan	Indeks Kepuasan Masyarakat Terhadap Pelayanan Publik	84 Nilai	0	0	
7	01	01	2.03	06	Penyediaan Jasa Pemeliharaan dan Perizinan Kendaraan Dinas/Operasional	Prioritas lainnya	Meningkatnya kapasitas dan akuntabilitas kinerja birokrasi	Kota Bandung, Babakan Ciparay, Sukahaji	Cakupan Kegiatan Penunjang Urusan Pemerintahan Daerah	100 %	Jumlah Unit Kendaraan yang Perizinannya Dibayarkan	3 unit	Indeks Kepuasan Masyarakat Terhadap Pelayanan Publik	84 Nilai	1,700,000	1,955,000	
7	01	01	2.03	07	Penyediaan Jasa Administrasi Keuangan		Meningkatnya kapasitas dan akuntabilitas kinerja birokrasi	Kota Bandung, Babakan Ciparay, Sukahaji	Cakupan Kegiatan Penunjang Urusan Pemerintahan Daerah	100 %	Jumlah Laporan jasa administrasi Keuangan	12 Laporan	Indeks Kepuasan Masyarakat Terhadap Pelayanan Publik	84 Nilai	60,000,000	69,000,000	
7	01	01	2.03	08	Penyediaan Jasa Kebersihan Kantor		Meningkatnya kapasitas dan akuntabilitas kinerja birokrasi	Kota Bandung, Babakan Ciparay, Sukahaji	Cakupan Kegiatan Penunjang Urusan Pemerintahan Daerah	100 %	Jumlah Jasa Kebersihan Kantor yang dibayarkan	12 Jasa Bulanan	Indeks Kepuasan Masyarakat Terhadap Pelayanan Publik	84 Nilai	600,000	690,000	
7	01	01	2.03	09	Penyediaan Jasa Perbaikan Peralatan Kerja		Meningkatnya kapasitas dan akuntabilitas kinerja birokrasi	Kota Bandung, Babakan Ciparay, Sukahaji	Cakupan Kegiatan Penunjang Urusan Pemerintahan Daerah	100 %	Jumlah Unit Peralatan Kerja yang Diperbaiki	54 Unit	Indeks Kepuasan Masyarakat Terhadap Pelayanan Publik	84 Nilai	2,524,300	2,902,945	
7	01	01	2.03	10	Penyediaan Alat Tulis Kantor		Meningkatnya kapasitas dan akuntabilitas kinerja birokrasi	Kota Bandung, Babakan Ciparay, Sukahaji	Cakupan Kegiatan Penunjang Urusan Pemerintahan Daerah	100 %	Jumlah laporan bulanan penyediaan Alat Tulis Kantor	12 Laporan	Indeks Kepuasan Masyarakat Terhadap Pelayanan Publik	84 Nilai	12,734,000	14,644,100	
7	01	01	2.03	11	Penyediaan Barang Cetak dan Penggandaan		Meningkatnya kapasitas dan akuntabilitas kinerja birokrasi	Kota Bandung, Babakan Ciparay, Sukahaji	Cakupan Kegiatan Penunjang Urusan Pemerintahan Daerah	100 %	Jumlah laporan penyediaan cetakan dan penggandaan yang terrealisasi	12 Laporan	Indeks Kepuasan Masyarakat Terhadap Pelayanan Publik	84 Nilai	8,948,750	10,291,062	
7	01	01	2.03	12	Penyediaan Komponen Instalasi Listrik/Penerangan Bangunan Kantor		Meningkatnya kapasitas dan akuntabilitas kinerja birokrasi	Kota Bandung, Babakan Ciparay, Sukahaji	Cakupan Kegiatan Penunjang Urusan Pemerintahan Daerah	100 %	Jumlah laporan penyediaan Komponen Instalasi Listrik / Penerangan Bangunan	1 Laporan	Indeks Kepuasan Masyarakat Terhadap Pelayanan Publik	84 Nilai	3,135,000	3,605,250	
7	01	01	2.03	13	Penyediaan Peralatan dan Perlengkapan Kantor		Meningkatnya kapasitas dan akuntabilitas kinerja birokrasi	Kota Bandung, Babakan Ciparay, Sukahaji	Cakupan Kegiatan Penunjang Urusan Pemerintahan Daerah	100 %	Jumlah laporan penyediaan peralatan dan perlengkapan kantor yang terrealisasi	1 Laporan	Indeks Kepuasan Masyarakat Terhadap Pelayanan Publik	84 Nilai	5,863,000	6,742,450	
7	01	01	2.03	14	Penyediaan Peralatan Rumah Tangga		Meningkatnya kapasitas dan akuntabilitas kinerja birokrasi	Kota Bandung, Babakan Ciparay, Sukahaji	Cakupan Kegiatan Penunjang Urusan Pemerintahan Daerah	100 %	Jumlah laporan penyediaan Peralatan Rumah Tangga yang terrealisasi	4 Laporan	Indeks Kepuasan Masyarakat Terhadap Pelayanan Publik	84 Nilai	3,296,500	3,790,975	
7	01	01	2.03	15	Penyediaan Bahan Bacaan dan Peraturan Perundang-Undangan		Meningkatnya kapasitas dan akuntabilitas kinerja birokrasi	Kota Bandung, Babakan Ciparay, Sukahaji	Cakupan Kegiatan Penunjang Urusan Pemerintahan Daerah	100 %	Jumlah laporan penyediaan Peralatan Rumah Tangga yang terrealisasi	4 Laporan	Indeks Kepuasan Masyarakat Terhadap Pelayanan Publik	84 Nilai	3,216,000	3,698,400	
7	01	01	2.03	17	Penyediaan Makanan dan Minuman		Meningkatnya kapasitas dan akuntabilitas kinerja birokrasi	Kota Bandung, Babakan Ciparay, Sukahaji	Cakupan Kegiatan Penunjang Urusan Pemerintahan Daerah	100 %	Jumlah laporan penyediaan makanan dan minuman terrealisasi	12 Bulan	Indeks Kepuasan Masyarakat Terhadap Pelayanan Publik	84 Nilai	6,500,000	12,075,000	
7	01	01	2.03	25	Pengadaan Mebeleur		Meningkatnya kapasitas dan akuntabilitas kinerja birokrasi	Kota Bandung, Babakan Ciparay, Sukahaji	Cakupan Kegiatan Penunjang Urusan Pemerintahan Daerah	100 %	Jumlah Mebeulair	4 Jenis	Indeks Kepuasan Masyarakat Terhadap Pelayanan Publik	84 Nilai	0	0	

**Program dan Kegiatan Perangkat Daerah
Kota Bandung
Tahun 2021**

Unit Organisasi : 7.01.0.00.0.00.13.00 Kecamatan Babakan Ciparay
Sub Unit Organisasi : 7.01.0.00.0.00.13.03 Kelurahan Sukahaji

Kode	Urusan/ Bidang Urusan Pemerintahan Daerah Dan Program/ Kegiatan	Prioritas Daerah	Sasaran Daerah	Lokasi	Indikator Kinerja						Pagu Indikatif (Rp.)	Prakiraan Maju (Rp.)	Keterangan
					Capaian Program		Keluaran Sub Kegiatan		Hasil Kegiatan				
					Tolok Ukur	Target	Tolok Ukur	Target	Tolok Ukur	Target			
7.01.01.2.03.28	Pemeliharaan Rutin/Berkala Gedung Kantor		Meningkatnya kapasitas dan akuntabilitas kinerja birokrasi	Kota Bandung, Babakan Ciparay, Sukahaji	Cakupan Kegiatan Penunjang Urusan Pemerintahan Daerah	100 %	Jumlah unit bangunan terpelihara	1 Unit	Indeks Kepuasan Masyarakat Terhadap Pelayanan Publik	84 Nilai	0	0	
7.01.02	PROGRAM PENYELENGGARAAN PEMERINTAHAN DAN PELAYANAN PUBLIK										2,087,495,200	2,516,157,680	
7.01.02.2.01.02	Peningkatan Efektifitas Kegiatan Pemerintahan di Tingkat Kecamatan		Meningkatnya kapasitas dan akuntabilitas kinerja birokrasi	Kota Bandung, Babakan Ciparay, Sukahaji	Indeks Kepuasan Masyarakat terhadap Pelayanan Publik	83.50 Nilai	Jumlah Laporan RT RW tepat waktu	12 Laporan	Indeks Kepuasan Masyarakat Terhadap Pelayanan Publik	84 Nilai	0	0	
7.01.02.2.02.02	Fasilitasi Percepatan Pencapaian Standar Pelayanan Minimal di Wilayah Kecamatan		Meningkatnya kapasitas dan akuntabilitas kinerja birokrasi	Kota Bandung, Babakan Ciparay, Sukahaji	Indeks Kepuasan Masyarakat terhadap Pelayanan Publik	83.50 Nilai	Jumlah Pelayanan Kependudukan yang tidak melebihi waktu di SOP kependudukan	10 jenis	Indeks Kepuasan Masyarakat Terhadap Pelayanan Publik	84 Nilai	4,632,000	7,120,800	
7.01.02.2.03.01	Koordinasi/Sinergi dengan Perangkat Daerah dan/atau Instansi Vertikal yang Terkait dalam Pemeliharaan Sarana dan Prasarana Pelayanan Umum		Meningkatnya kapasitas dan akuntabilitas kinerja birokrasi	Kota Bandung, Babakan Ciparay, Sukahaji	Indeks Kepuasan Masyarakat terhadap Pelayanan Publik	83.50 Nilai	Jumlah pelaksanaan pemeliharaan Prasarana dan Sarana Pelayanan Umum	12 Bulan	Indeks Kepuasan Masyarakat Terhadap Pelayanan Publik	84 Nilai	252,500,000	290,375,000	
7.01.02.2.04.02	Pelaksanaan Urusan Pemerintahan yang Terkait Dengan Nonperizinan		Meningkatnya kapasitas dan akuntabilitas kinerja birokrasi	Kota Bandung, Babakan Ciparay, Sukahaji	Indeks Kepuasan Masyarakat terhadap Pelayanan Publik	83.50 Nilai	Jumlah Koperasi di Tempat Ibadah	1 Unit	Indeks Kepuasan Masyarakat Terhadap Pelayanan Publik	84 Nilai	3,192,000	7,120,800	
7.01.02.2.04.03	Pelaksanaan Urusan Pemerintahan yang Terkait Dengan Kewenangan Lain yang Dilimpahkan		Meningkatnya kapasitas dan akuntabilitas kinerja birokrasi	Kota Bandung, Babakan Ciparay, Sukahaji	Indeks Kepuasan Masyarakat terhadap Pelayanan Publik	83.50 Nilai	Jumlah Pelaksanaan Urusan Pemerintahan yang Terkait Dengan Kewenangan Lain yang Dilimpahkan bidang kesejahteraan sosial dan pemberdayaan masyarakat	12 Laporan	Indeks Kepuasan Masyarakat Terhadap Pelayanan Publik	84 Nilai	3,697,000	11,720,800	
7.01.03	PROGRAM PEMBERDAYAAN MASYARAKAT DESA DAN KELURAHAN										6,976,130,135	8,548,064,695	
7.01.03.2.02.02	Pembangunan Sarana dan Prasarana Kelurahan		Meningkatnya kualitas lingkungan hidup Kota Bandung	Semua Kabupaten/Kota, Semua Kecamatan, Semua Kelurahan	Tingkat pemberdayaan lembaga kemasyarakatan	79.40 %	Jumlah jenis pelaksanaan Pembangunan Sarana dan Prasarana Lingkup RW terealisasi	10 Kegiatan	Tingkat Pemberdayaan Lembaga Kemasyarakatan Unggul	78 %	373,012,500	430,171,875	
7.01.03.2.02.03	Pemberdayaan Masyarakat di Kelurahan		Meningkatnya kualitas lingkungan hidup Kota Bandung	Kota Bandung, Babakan Ciparay, Sukahaji	Tingkat pemberdayaan lembaga kemasyarakatan	79.40 %	Jumlah jenis pelaksanaan Pemberdayaan Masyarakat Lingkup LKK terealisasi	34 Jenis	Tingkat Pemberdayaan Lembaga Kemasyarakatan Unggul	78 %	846,963,500	1,064,828,125	
7.01.04	PROGRAM KOORDINASI KETENTRAMAN DAN KETERTIBAN UMUM										892,097,000	1,051,017,200	
7.01.04.2.02.01	Koordinasi/Sinergi Dengan Perangkat Daerah yang Tugas dan Fungsinya di Bidang Penegakan Peraturan Perundang-Undangan dan/atau Kepolisian Negara Republik Indonesia		Meningkatnya kapasitas dan akuntabilitas kinerja birokrasi	Kota Bandung, Babakan Ciparay, Sukahaji	Persentase Siskamling Aktif	75 %	Jumlah pelaksanaan AKTIFITAS Perlindungan Masyarakat (Kelurahan /RW)	12 Laporan	Persentase Siskamling Aktif	50 %	117,500,000	135,125,000	
TOTAL											1,714,110,550	2,080,567,982	

**Program dan Kegiatan Perangkat Daerah
Kota Bandung
Tahun 2021**

Unit Organisasi : 7.01.0.00.0.00.13.00 Kecamatan Babakan Ciparay
Sub Unit Organisasi : 7.01.0.00.0.00.13.04 Kelurahan Margahayu Utara

Kode					Urusan/ Bidang Urusan Pemerintahan Daerah Dan Program/ Kegiatan	Prioritas Daerah	Sasaran Daerah	Lokasi	Indikator Kinerja						Pagu Indikatif (Rp.)	Prakiraan Maju (Rp.)	Keterangan
									Capaian Program		Keluaran Sub Kegiatan		Hasil Kegiatan				Prioritas Pembangunan Nasional
									Tolok Ukur	Target	Tolok Ukur	Target	Tolok Ukur	Target			
7	01	01			PROGRAM PENUNJANG URUSAN PEMERINTAHAN DAERAH									14,321,982,497	17,050,612,693		
7	01	01	2.03	02	Penyediaan Jasa Komunikasi, Sumber Daya Air dan Listrik		Meningkatnya kapasitas dan akuntabilitas kinerja birokrasi	Kota Bandung, Babakan Ciparay, Margahayu Utara	Cakupan Kegiatan Penunjang Urusan Pemerintahan Daerah	100 %	Jumlah Laporan Penyediaan Jasa Komunikasi Sumber Daya Air dan Listrik	12 Laporan	Indeks Kepuasan Masyarakat Terhadap Pelayanan Publik	84 Nilai	5,760,000	6,624,000	
7	01	01	2.03	03	Penyediaan Jasa Peralatan dan Perlengkapan Kantor		Meningkatnya kapasitas dan akuntabilitas kinerja birokrasi	Kota Bandung, Babakan Ciparay, Margahayu Utara	Cakupan Kegiatan Penunjang Urusan Pemerintahan Daerah	100 %	Jumlah laporan jasa bulanan pendukung administrasi perkantoran/teknis perkantoran	12 Bulan	Indeks Kepuasan Masyarakat Terhadap Pelayanan Publik	84 Nilai	0	0	
7	01	01	2.03	06	Penyediaan Jasa Pemeliharaan dan Perizinan Kendaraan Dinas/Operasional	Prioritas lainnya	Meningkatnya kapasitas dan akuntabilitas kinerja birokrasi	Kota Bandung, Babakan Ciparay, Margahayu Utara	Cakupan Kegiatan Penunjang Urusan Pemerintahan Daerah	100 %	Jumlah Unit Kendaraan yang Perizinannya Dibayarkan	3 unit	Indeks Kepuasan Masyarakat Terhadap Pelayanan Publik	84 Nilai	1,700,000	1,955,000	
7	01	01	2.03	07	Penyediaan Jasa Administrasi Keuangan		Meningkatnya kapasitas dan akuntabilitas kinerja birokrasi	Kota Bandung, Babakan Ciparay, Margahayu Utara	Cakupan Kegiatan Penunjang Urusan Pemerintahan Daerah	100 %	Jumlah Laporan jasa administrasi Keuangan	12 Laporan	Indeks Kepuasan Masyarakat Terhadap Pelayanan Publik	84 Nilai	60,000,000	69,000,000	
7	01	01	2.03	08	Penyediaan Jasa Kebersihan Kantor		Meningkatnya kapasitas dan akuntabilitas kinerja birokrasi	Kota Bandung, Babakan Ciparay, Margahayu Utara	Cakupan Kegiatan Penunjang Urusan Pemerintahan Daerah	100 %	Jumlah Jasa Kebersihan Kantor yang dibayarkan	12 Jasa Bulanan	Indeks Kepuasan Masyarakat Terhadap Pelayanan Publik	84 Nilai	600,000	690,000	
7	01	01	2.03	09	Penyediaan Jasa Perbaikan Peralatan Kerja		Meningkatnya kapasitas dan akuntabilitas kinerja birokrasi	Kota Bandung, Babakan Ciparay, Margahayu Utara	Cakupan Kegiatan Penunjang Urusan Pemerintahan Daerah	100 %	Jumlah Unit Peralatan Kerja yang Diperbaiki	4 Unit	Indeks Kepuasan Masyarakat Terhadap Pelayanan Publik	84 Nilai	2,418,500	2,781,275	
7	01	01	2.03	10	Penyediaan Alat Tulis Kantor		Meningkatnya kapasitas dan akuntabilitas kinerja birokrasi	Kota Bandung, Babakan Ciparay, Margahayu Utara	Cakupan Kegiatan Penunjang Urusan Pemerintahan Daerah	100 %	Jumlah laporan bulanan penyediaan Alat Tulis Kantor	12 Laporan	Indeks Kepuasan Masyarakat Terhadap Pelayanan Publik	84 Nilai	10,909,600	12,546,040	
7	01	01	2.03	11	Penyediaan Barang Cetak dan Penggandaan		Meningkatnya kapasitas dan akuntabilitas kinerja birokrasi	Kota Bandung, Babakan Ciparay, Margahayu Utara	Cakupan Kegiatan Penunjang Urusan Pemerintahan Daerah	100 %	Jumlah laporan penyediaan cetakan dan penggandaan yang terrealisasi	12 Laporan	Indeks Kepuasan Masyarakat Terhadap Pelayanan Publik	84 Nilai	4,771,750	5,487,512	
7	01	01	2.03	12	Penyediaan Komponen Instalasi Listrik/Penerangan Bangunan Kantor		Meningkatnya kapasitas dan akuntabilitas kinerja birokrasi	Kota Bandung, Babakan Ciparay, Margahayu Utara	Cakupan Kegiatan Penunjang Urusan Pemerintahan Daerah	100 %	Jumlah laporan penyediaan Komponen Instalasi Listrik / Penerangan Bangunan	1 Laporan	Indeks Kepuasan Masyarakat Terhadap Pelayanan Publik	84 Nilai	1,284,000	1,476,600	
7	01	01	2.03	13	Penyediaan Peralatan dan Perlengkapan Kantor		Meningkatnya kapasitas dan akuntabilitas kinerja birokrasi	Kota Bandung, Babakan Ciparay, Margahayu Utara	Cakupan Kegiatan Penunjang Urusan Pemerintahan Daerah	100 %	Jumlah laporan penyediaan peralatan dan perlengkapan kantor yang terrealisasi	1 Laporan	Indeks Kepuasan Masyarakat Terhadap Pelayanan Publik	84 Nilai	9,900,000	11,385,000	
7	01	01	2.03	14	Penyediaan Peralatan Rumah Tangga		Meningkatnya kapasitas dan akuntabilitas kinerja birokrasi	Kota Bandung, Babakan Ciparay, Margahayu Utara	Cakupan Kegiatan Penunjang Urusan Pemerintahan Daerah	100 %	Jumlah laporan penyediaan Peralatan Rumah Tangga yang terrealisasi	4 Laporan	Indeks Kepuasan Masyarakat Terhadap Pelayanan Publik	84 Nilai	5,542,200	6,373,530	

**Program dan Kegiatan Perangkat Daerah
Kota Bandung
Tahun 2021**

Unit Organisasi : 7.01.0.00.0.00.13.00 Kecamatan Babakan Ciparay
Sub Unit Organisasi : 7.01.0.00.0.00.13.04 Kelurahan Margahayu Utara

Kode	Urusan/ Bidang Urusan Pemerintahan Daerah Dan Program/ Kegiatan	Prioritas Daerah	Sasaran Daerah	Lokasi	Indikator Kinerja						Pagu Indikatif (Rp.)	Prakiraan Maju (Rp.)	Keterangan			
					Capaian Program		Keluaran Sub Kegiatan		Hasil Kegiatan							
					Tolok Ukur	Target	Tolok Ukur	Target	Tolok Ukur	Target						
7	01	01	2.03	15	Penyediaan Bahan Bacaan dan Peraturan Perundang-Undangan	Meningkatnya kapasitas dan akuntabilitas kinerja birokrasi	Kota Bandung, Babakan Ciparay, Margahayu Utara	Cakupan Kegiatan Penunjang Urusan Pemerintahan Daerah	100 %	Jumlah laporan penyediaan Peralatan Rumah Tangga yang terrealisasi	4 Laporan	Indeks Kepuasan Masyarakat Terhadap Pelayanan Publik	84 Nilai	2,460,000	2,829,000	
7	01	01	2.03	17	Penyediaan Makanan dan Minuman	Meningkatnya kapasitas dan akuntabilitas kinerja birokrasi	Kota Bandung, Babakan Ciparay, Margahayu Utara	Cakupan Kegiatan Penunjang Urusan Pemerintahan Daerah	100 %	Jumlah laporan penyediaan makanan dan minuman terrealisasi	12 Bulan	Indeks Kepuasan Masyarakat Terhadap Pelayanan Publik	84 Nilai	7,000,000	11,500,000	
7	01	01	2.03	25	Pengadaan Mebeleur	Meningkatnya kapasitas dan akuntabilitas kinerja birokrasi	Kota Bandung, Babakan Ciparay, Margahayu Utara	Cakupan Kegiatan Penunjang Urusan Pemerintahan Daerah	100 %	Jumlah Mebeulair	4 Jenis	Indeks Kepuasan Masyarakat Terhadap Pelayanan Publik	84 Nilai	0	0	
7	01	01	2.03	28	Pemeliharaan Rutin/Berkala Gedung Kantor	Meningkatnya kapasitas dan akuntabilitas kinerja birokrasi	Kota Bandung, Babakan Ciparay, Margahayu Utara	Cakupan Kegiatan Penunjang Urusan Pemerintahan Daerah	100 %	Jumlah unit bangunan terpelihara	1 Unit	Indeks Kepuasan Masyarakat Terhadap Pelayanan Publik	84 Nilai	0	0	
7	01	02			PROGRAM PENYELENGGARAAN PEMERINTAHAN DAN PELAYANAN PUBLIK							2,087,495,200	2,516,157,680			
7	01	02	2.01	02	Peningkatan Efektifitas Kegiatan Pemerintahan di Tingkat Kecamatan	Meningkatnya kapasitas dan akuntabilitas kinerja birokrasi	Kota Bandung, Babakan Ciparay, Margahayu Utara	Indeks Kepuasan Masyarakat terhadap Pelayanan Publik	83.50 Nilai	Jumlah Laporan RT RW tepat waktu	12 Laporan	Indeks Kepuasan Masyarakat Terhadap Pelayanan Publik	84 Nilai	3,756,000	6,044,400	
7	01	02	2.02	02	Fasilitasi Percepatan Pencapaian Standar Pelayanan Minimal di Wilayah Kecamatan	Meningkatnya kapasitas dan akuntabilitas kinerja birokrasi	Kota Bandung, Babakan Ciparay, Margahayu Utara	Indeks Kepuasan Masyarakat terhadap Pelayanan Publik	83.50 Nilai	Jumlah Pelayanan Kependudukan yang tidak melebihi waktu di SOP kependudukan	10 jenis	Indeks Kepuasan Masyarakat Terhadap Pelayanan Publik	84 Nilai	0	0	
7	01	02	2.03	01	Koordinasi/Sinergi dengan Perangkat Daerah dan/atau Instansi Vertikal yang Terkait dalam Pemeliharaan Sarana dan Prasarana Pelayanan Umum	Meningkatnya kapasitas dan akuntabilitas kinerja birokrasi	Kota Bandung, Babakan Ciparay, Margahayu Utara	Indeks Kepuasan Masyarakat terhadap Pelayanan Publik	83.50 Nilai	Jumlah pelaksanaan pemeliharaan Prasarana dan Sarana Pelayanan Umum	12 Bulan	Indeks Kepuasan Masyarakat Terhadap Pelayanan Publik	84 Nilai	225,000,000	258,750,000	
7	01	02	2.04	02	Pelaksanaan Urusan Pemerintahan yang Terkait Dengan Nonperizinan	Meningkatnya kapasitas dan akuntabilitas kinerja birokrasi	Kota Bandung, Babakan Ciparay, Margahayu Utara	Indeks Kepuasan Masyarakat terhadap Pelayanan Publik	83.50 Nilai	Jumlah Koperasi di Tempat Ibadah	1 Unit	Indeks Kepuasan Masyarakat Terhadap Pelayanan Publik	84 Nilai	4,130,000	6,785,000	
7	01	02	2.04	03	Pelaksanaan Urusan Pemerintahan yang Terkait Dengan Kewenangan Lain yang Dilimpahkan	Meningkatnya kapasitas dan akuntabilitas kinerja birokrasi	Kota Bandung, Babakan Ciparay, Margahayu Utara	Indeks Kepuasan Masyarakat terhadap Pelayanan Publik	83.50 Nilai	Jumlah Pelaksanaan Urusan Pemerintahan yang Terkait Dengan Kewenangan Lain yang Dilimpahkan bidang kesejahteraan sosial dan pemberdayaan masyarakat	12 Laporan	Indeks Kepuasan Masyarakat Terhadap Pelayanan Publik	84 Nilai	29,418,000	36,418,200	
7	01	03			PROGRAM PEMBERDAYAAN MASYARAKAT DESA DAN KELURAHAN							6,976,130,135	8,548,064,695			
7	01	03	2.02	02	Pembangunan Sarana dan Prasarana Kelurahan	Meningkatnya kualitas lingkungan hidup Kota Bandung	Kota Bandung, Babakan Ciparay, Margahayu Utara	Tingkat pemberdayaan lembaga kemasyarakatan	79.40 %	Jumlah jenis pelaksanaan Pembangunan Sarana dan Prasarana Lingkup RW terealisasi	8 Kegiatan	Tingkat Pemberdayaan Lembaga Kemasyarakatan Unggul	78 %	408,029,000	469,233,350	
7	01	03	2.02	03	Pemberdayaan Masyarakat di Kelurahan	Meningkatnya kualitas lingkungan hidup Kota Bandung	Kota Bandung, Babakan Ciparay, Margahayu Utara	Tingkat pemberdayaan lembaga kemasyarakatan	79.40 %	Jumlah jenis pelaksanaan Pemberdayaan Masyarakat Lingkup LKK terealisasi	20 Jenis	Tingkat Pemberdayaan Lembaga Kemasyarakatan Unggul	78 %	877,267,000	1,128,468,550	

**Program dan Kegiatan Perangkat Daerah
Kota Bandung
Tahun 2021**

Unit Organisasi : 7.01.0.00.0.00.13.00 Kecamatan Babakan Ciparay
Sub Unit Organisasi : 7.01.0.00.0.00.13.04 Kelurahan Margahayu Utara

Kode	Urusan/ Bidang Urusan Pemerintahan Daerah Dan Program/ Kegiatan	Prioritas Daerah	Sasaran Daerah	Lokasi	Indikator Kinerja						Pagu Indikatif (Rp.)	Prakiraan Maju (Rp.)	Keterangan Prioritas Pembangunan Nasional			
					Capaian Program		Keluaran Sub Kegiatan		Hasil Kegiatan							
					Tolok Ukur	Target	Tolok Ukur	Target	Tolok Ukur	Target						
7	01	04	PROGRAM KOORDINASI KETENTRAMAN DAN KETERTIBAN UMUM									892,097,000	1,051,017,200			
7	01	04	2.02	01	Koordinasi/Sinergi Dengan Perangkat Daerah yang Tugas dan Fungsinya di Bidang Penegakan Peraturan Perundang-Undangan dan/atau Kepolisian Negara Republik Indonesia	Meningkatnya kapasitas dan akuntabilitas kinerja birokrasi	Kota Bandung, Babakan Ciparay, Margahayu Utara	Persentase Siskamling Aktif	75 %	Jumlah pelaksanaan AKTIFITAS Perlindungan Masyarakat (Kelurahan /RW)	12 Laporan	Pesentase Siskamling Aktif	50 %	112,500,000	129,375,000	
TOTAL											1,772,446,050	2,167,722,457				

**Program dan Kegiatan Perangkat Daerah
Kota Bandung
Tahun 2021**

Unit Organisasi : 7.01.0.00.0.00.13.00 Kecamatan Babakan Ciparay
Sub Unit Organisasi : 7.01.0.00.0.00.13.05 Kelurahan Margasuka

Kode					Urusan/ Bidang Urusan Pemerintahan Daerah Dan Program/ Kegiatan	Prioritas Daerah	Sasaran Daerah	Lokasi	Indikator Kinerja						Pagu Indikatif (Rp.)	Prakiraan Maju (Rp.)	Keterangan
									Capaian Program		Keluaran Sub Kegiatan		Hasil Kegiatan				Prioritas Pembangunan Nasional
									Tolok Ukur	Target	Tolok Ukur	Target	Tolok Ukur	Target			
7	01	01			PROGRAM PENUNJANG URUSAN PEMERINTAHAN DAERAH										14,321,982,497	17,050,612,693	
7	01	01	2.03	02	Penyediaan Jasa Komunikasi, Sumber Daya Air dan Listrik		Meningkatnya kapasitas dan akuntabilitas kinerja birokrasi	Kota Bandung, Babakan Ciparay, Margasuka	Cakupan Kegiatan Penunjang Urusan Pemerintahan Daerah	100 %	Jumlah Laporan Penyediaan Jasa Komunikasi Sumber Daya Air dan Listrik	12 Laporan	Indeks Kepuasan Masyarakat Terhadap Pelayanan Publik	84 Nilai	4,096,000	4,710,400	
7	01	01	2.03	03	Penyediaan Jasa Peralatan dan Perlengkapan Kantor		Meningkatnya kapasitas dan akuntabilitas kinerja birokrasi	Kota Bandung, Babakan Ciparay, Margasuka	Cakupan Kegiatan Penunjang Urusan Pemerintahan Daerah	100 %	Jumlah laporan jasa bulanan pendukung administrasi perkantoran/teknis perkantoran	12 Bulan	Indeks Kepuasan Masyarakat Terhadap Pelayanan Publik	84 Nilai	0	0	
7	01	01	2.03	06	Penyediaan Jasa Pemeliharaan dan Perizinan Kendaraan Dinas/Operasional		Meningkatnya kapasitas dan akuntabilitas kinerja birokrasi	Kota Bandung, Babakan Ciparay, Margasuka	Cakupan Kegiatan Penunjang Urusan Pemerintahan Daerah	100 %	Jumlah Unit Kendaraan yang Perizinannya Dibayarkan	3 unit	Indeks Kepuasan Masyarakat Terhadap Pelayanan Publik	84 Nilai	1,700,000	1,955,000	
7	01	01	2.03	07	Penyediaan Jasa Administrasi Keuangan		Meningkatnya kapasitas dan akuntabilitas kinerja birokrasi	Kota Bandung, Babakan Ciparay, Margasuka	Cakupan Kegiatan Penunjang Urusan Pemerintahan Daerah	100 %	Jumlah Laporan jasa administrasi Keuangan	12 Laporan	Indeks Kepuasan Masyarakat Terhadap Pelayanan Publik	84 Nilai	60,000,000	69,000,000	
7	01	01	2.03	08	Penyediaan Jasa Kebersihan Kantor		Meningkatnya kapasitas dan akuntabilitas kinerja birokrasi	Kota Bandung, Babakan Ciparay, Margasuka	Cakupan Kegiatan Penunjang Urusan Pemerintahan Daerah	100 %	Jumlah Jasa Kebersihan Kantor yang dibayarkan	12 Jasa Bulanan	Indeks Kepuasan Masyarakat Terhadap Pelayanan Publik	84 Nilai	600,000	690,000	
7	01	01	2.03	09	Penyediaan Jasa Perbaikan Peralatan Kerja		Meningkatnya kapasitas dan akuntabilitas kinerja birokrasi	Kota Bandung, Babakan Ciparay, Margasuka	Cakupan Kegiatan Penunjang Urusan Pemerintahan Daerah	100 %	Jumlah Unit Peralatan Kerja yang Diperbaiki	54 Unit	Indeks Kepuasan Masyarakat Terhadap Pelayanan Publik	84 Nilai	2,499,000	2,873,850	
7	01	01	2.03	10	Penyediaan Alat Tulis Kantor		Meningkatnya kapasitas dan akuntabilitas kinerja birokrasi	Kota Bandung, Babakan Ciparay, Margasuka	Cakupan Kegiatan Penunjang Urusan Pemerintahan Daerah	100 %	Jumlah laporan bulanan penyediaan Alat Tulis Kantor	12 Laporan	Indeks Kepuasan Masyarakat Terhadap Pelayanan Publik	84 Nilai	12,650,100	14,547,615	
7	01	01	2.03	11	Penyediaan Barang Cetak dan Penggandaan		Meningkatnya kapasitas dan akuntabilitas kinerja birokrasi	Kota Bandung, Babakan Ciparay, Margasuka	Cakupan Kegiatan Penunjang Urusan Pemerintahan Daerah	100 %	Jumlah laporan penyediaan cetakan dan penggandaan yang terrealisasi	12 Laporan	Indeks Kepuasan Masyarakat Terhadap Pelayanan Publik	84 Nilai	8,948,500	10,290,775	
7	01	01	2.03	12	Penyediaan Komponen Instalasi Listrik/Penerangan Bangunan Kantor		Meningkatnya kapasitas dan akuntabilitas kinerja birokrasi	Kota Bandung, Babakan Ciparay, Margasuka	Cakupan Kegiatan Penunjang Urusan Pemerintahan Daerah	100 %	Jumlah laporan penyediaan Komponen Instalasi Listrik / Penerangan Bangunan	1 Laporan	Indeks Kepuasan Masyarakat Terhadap Pelayanan Publik	84 Nilai	1,864,600	2,144,290	
7	01	01	2.03	13	Penyediaan Peralatan dan Perlengkapan Kantor		Meningkatnya kapasitas dan akuntabilitas kinerja birokrasi	Kota Bandung, Babakan Ciparay, Margasuka	Cakupan Kegiatan Penunjang Urusan Pemerintahan Daerah	100 %	Jumlah laporan penyediaan peralatan dan perlengkapan kantor yang terrealisasi	1 Laporan	Indeks Kepuasan Masyarakat Terhadap Pelayanan Publik	84 Nilai	3,747,720	4,309,878	
7	01	01	2.03	14	Penyediaan Peralatan Rumah Tangga		Meningkatnya kapasitas dan akuntabilitas kinerja birokrasi	Kota Bandung, Babakan Ciparay, Margasuka	Cakupan Kegiatan Penunjang Urusan Pemerintahan Daerah	100 %	Jumlah laporan penyediaan Peralatan Rumah Tangga yang terrealisasi	4 Laporan	Indeks Kepuasan Masyarakat Terhadap Pelayanan Publik	84 Nilai	3,154,300	3,627,445	
7	01	01	2.03	15	Penyediaan Bahan Bacaan dan Peraturan Perundang-Undangan		Meningkatnya kapasitas dan akuntabilitas kinerja birokrasi	Kota Bandung, Babakan Ciparay, Margasuka	Cakupan Kegiatan Penunjang Urusan Pemerintahan Daerah	100 %	Jumlah laporan penyediaan Peralatan Rumah Tangga yang terrealisasi	4 Laporan	Indeks Kepuasan Masyarakat Terhadap Pelayanan Publik	84 Nilai	3,816,000	4,388,400	
7	01	01	2.03	17	Penyediaan Makanan dan Minuman		Meningkatnya kapasitas dan akuntabilitas kinerja birokrasi	Kota Bandung, Babakan Ciparay, Margasuka	Cakupan Kegiatan Penunjang Urusan Pemerintahan Daerah	100 %	Jumah laporan penyediaan makanan dan minuman terrealisasi	12 Bulan	Indeks Kepuasan Masyarakat Terhadap Pelayanan Publik	84 Nilai	7,355,000	12,075,000	
7	01	01	2.03	25	Pengadaan Mebeleur		Meningkatnya kapasitas dan akuntabilitas kinerja birokrasi	Kota Bandung, Babakan Ciparay, Margasuka	Cakupan Kegiatan Penunjang Urusan Pemerintahan Daerah	100 %	Jumlah Mebeulair	4 Jenis	Indeks Kepuasan Masyarakat Terhadap Pelayanan Publik	84 Nilai	0	0	

**Program dan Kegiatan Perangkat Daerah
Kota Bandung
Tahun 2021**

Unit Organisasi : 7.01.0.00.0.00.13.00 Kecamatan Babakan Ciparay
Sub Unit Organisasi : 7.01.0.00.0.00.13.05 Kelurahan Margasuka

Kode	Urusan/ Bidang Urusan Pemerintahan Daerah Dan Program/ Kegiatan	Prioritas Daerah	Sasaran Daerah	Lokasi	Indikator Kinerja						Pagu Indikatif (Rp.)	Prakiraan Maju (Rp.)	Keterangan Prioritas Pembangunan Nasional
					Capaian Program		Keluaran Sub Kegiatan		Hasil Kegiatan				
					Tolok Ukur	Target	Tolok Ukur	Target	Tolok Ukur	Target			
7.01.01.2.03.28	Pemeliharaan Rutin/Berkala Gedung Kantor		Meningkatnya kapasitas dan akuntabilitas kinerja birokrasi	Kota Bandung, Babakan Ciparay, Margasuka	Cakupan Kegiatan Penunjang Urusan Pemerintahan Daerah	100 %	Jumlah unit bangunan terpelihara	1 Unit	Indeks Kepuasan Masyarakat Terhadap Pelayanan Publik	84 Nilai	0	0	
7.01.02	PROGRAM PENYELENGGARAAN PEMERINTAHAN DAN PELAYANAN PUBLIK										2,087,495,200	2,516,157,680	
7.01.02.2.01.02	Peningkatan Efektifitas Kegiatan Pemerintahan di Tingkat Kecamatan		Meningkatnya kapasitas dan akuntabilitas kinerja birokrasi	Kota Bandung, Babakan Ciparay, Margasuka	Indeks Kepuasan Masyarakat terhadap Pelayanan Publik	83.50 Nilai	Jumlah Laporan RT RW tepat waktu	12 Laporan	Indeks Kepuasan Masyarakat Terhadap Pelayanan Publik	84 Nilai	4,424,000	7,120,800	
7.01.02.2.02.02	Fasilitasi Percepatan Pencapaian Standar Pelayanan Minimal di Wilayah Kecamatan		Meningkatnya kapasitas dan akuntabilitas kinerja birokrasi	Kota Bandung, Babakan Ciparay, Margasuka	Indeks Kepuasan Masyarakat terhadap Pelayanan Publik	83.50 Nilai	Jumlah Pelayanan Kependudukan yang tidak melebihi waktu di SOP kependudukan	10 jenis	Indeks Kepuasan Masyarakat Terhadap Pelayanan Publik	84 Nilai	4,632,000	7,120,800	
7.01.02.2.03.01	Koordinasi/Sinergi dengan Perangkat Daerah dan/atau Instansi Vertikal yang Terkait dalam Pemeliharaan Sarana dan Prasarana Pelayanan Umum		Meningkatnya kapasitas dan akuntabilitas kinerja birokrasi	Kota Bandung, Babakan Ciparay, Margasuka	Indeks Kepuasan Masyarakat terhadap Pelayanan Publik	83.50 Nilai	Jumlah pelaksanaan pemeliharaan Prasarana dan Sarana Pelayanan Umum	12 Bulan	Indeks Kepuasan Masyarakat Terhadap Pelayanan Publik	84 Nilai	252,470,200	290,340,730	
7.01.02.2.04.02	Pelaksanaan Urusan Pemerintahan yang Terkait Dengan Nonperizinan		Meningkatnya kapasitas dan akuntabilitas kinerja birokrasi	Kota Bandung, Babakan Ciparay, Margasuka	Indeks Kepuasan Masyarakat terhadap Pelayanan Publik	83.50 Nilai	Jumlah Koperasi di Tempat Ibadah	1 Unit	Indeks Kepuasan Masyarakat Terhadap Pelayanan Publik	84 Nilai	4,617,000	7,120,800	
7.01.02.2.04.03	Pelaksanaan Urusan Pemerintahan yang Terkait Dengan Kewenangan Lain yang Dilimpahkan		Meningkatnya kapasitas dan akuntabilitas kinerja birokrasi	Kota Bandung, Babakan Ciparay, Margasuka	Indeks Kepuasan Masyarakat terhadap Pelayanan Publik	83.50 Nilai	Jumlah Pelaksanaan Urusan Pemerintahan yang Terkait Dengan Kewenangan Lain yang Dilimpahkan bidang kesejahteraan sosial dan pemberdayaan masyarakat	12 Laporan	Indeks Kepuasan Masyarakat Terhadap Pelayanan Publik	84 Nilai	5,117,000	7,695,800	
7.01.03	PROGRAM PEMBERDAYAAN MASYARAKAT DESA DAN KELURAHAN										6,976,130,135	8,548,064,695	
7.01.03.2.02.02	Pembangunan Sarana dan Prasarana Kelurahan		Meningkatnya kualitas lingkungan hidup Kota Bandung	Kota Bandung, Babakan Ciparay, Margasuka	Tingkat pemberdayaan lembaga kemasyarakatan	79.40 %	Jumlah jenis pelaksanaan Pembangunan Sarana dan Prasarana Lingkup RW terealisasi	24 Kegiatan	Tingkat Pemberdayaan Lembaga Kemasyarakatan Unggul	78 %	843,059,000	1,024,579,850	
7.01.03.2.02.03	Pemberdayaan Masyarakat di Kelurahan		Meningkatnya kualitas lingkungan hidup Kota Bandung	Kota Bandung, Babakan Ciparay, Margasuka	Tingkat pemberdayaan lembaga kemasyarakatan	79.40 %	Jumlah jenis pelaksanaan Pemberdayaan Masyarakat Lingkup LKK terealisasi	20 Jenis	Tingkat Pemberdayaan Lembaga Kemasyarakatan Unggul	78 %	246,267,600	304,068,740	
7.01.04	PROGRAM KOORDINASI KETENTRAMAN DAN KETERTIBAN UMUM										892,097,000	1,051,017,200	
7.01.04.2.02.01	Koordinasi/Sinergi Dengan Perangkat Daerah yang Tugas dan Fungsinya di Bidang Penegakan Peraturan Perundang-Undangan dan/atau Kepolisian Negara Republik Indonesia		Meningkatnya kapasitas dan akuntabilitas kinerja birokrasi	Kota Bandung, Babakan Ciparay, Margasuka	Persentase Siskamling Aktif	75 %	Jumlah pelaksanaan AKTIFITAS Perlindungan Masyarakat (Kelurahan /RW)	12 Laporan	Persentase Siskamling Aktif	50 %	95,000,000	109,250,000	
TOTAL											1,566,018,020	1,887,910,173	

**Program dan Kegiatan Perangkat Daerah
Kota Bandung
Tahun 2021**

Unit Organisasi : 7.01.0.00.0.00.13.00 Kecamatan Babakan Ciparay
Sub Unit Organisasi : 7.01.0.00.0.00.13.06 Kelurahan Cirangrang

Kode					Urusan/ Bidang Urusan Pemerintahan Daerah Dan Program/ Kegiatan	Prioritas Daerah	Sasaran Daerah	Lokasi	Indikator Kinerja						Pagu Indikatif (Rp.)	Prakiraan Maju (Rp.)	Keterangan
									Capaian Program		Keluaran Sub Kegiatan		Hasil Kegiatan				
									Tolok Ukur	Target	Tolok Ukur	Target	Tolok Ukur	Target			
7	01	01			PROGRAM PENUNJANG URUSAN PEMERINTAHAN DAERAH										14,321,982,497	17,050,612,693	
7	01	01	2.03	02	Penyediaan Jasa Komunikasi, Sumber Daya Air dan Listrik		Meningkatnya kapasitas dan akuntabilitas kinerja birokrasi	Kota Bandung, Babakan Ciparay, Cirangrang	Cakupan Kegiatan Penunjang Urusan Pemerintahan Daerah	100 %	Jumlah Laporan Penyediaan Jasa Komunikasi Sumber Daya Air dan Listrik	12 Laporan	Indeks Kepuasan Masyarakat Terhadap Pelayanan Publik	84 Nilai	7,068,000	8,128,200	
7	01	01	2.03	03	Penyediaan Jasa Peralatan dan Perlengkapan Kantor		Meningkatnya kapasitas dan akuntabilitas kinerja birokrasi	Kota Bandung, Babakan Ciparay, Cirangrang	Cakupan Kegiatan Penunjang Urusan Pemerintahan Daerah	100 %	Jumlah laporan jasa bulanan pendukung administrasi perkantoran/teknis perkantoran	12 Bulan	Indeks Kepuasan Masyarakat Terhadap Pelayanan Publik	84 Nilai	0	0	
7	01	01	2.03	06	Penyediaan Jasa Pemeliharaan dan Perizinan Kendaraan Dinas/Operasional		Meningkatnya kapasitas dan akuntabilitas kinerja birokrasi	Kota Bandung, Babakan Ciparay, Cirangrang	Cakupan Kegiatan Penunjang Urusan Pemerintahan Daerah	100 %	Jumlah Unit Kendaraan yang Perizinannya Dibayarkan	3 unit	Indeks Kepuasan Masyarakat Terhadap Pelayanan Publik	84 Nilai	1,700,000	1,955,000	
7	01	01	2.03	07	Penyediaan Jasa Administrasi Keuangan		Meningkatnya kapasitas dan akuntabilitas kinerja birokrasi	Kota Bandung, Babakan Ciparay, Cirangrang	Cakupan Kegiatan Penunjang Urusan Pemerintahan Daerah	100 %	Jumlah Laporan jasa administrasi Keuangan	12 Laporan	Indeks Kepuasan Masyarakat Terhadap Pelayanan Publik	84 Nilai	70,200,000	80,730,000	
7	01	01	2.03	08	Penyediaan Jasa Kebersihan Kantor		Meningkatnya kapasitas dan akuntabilitas kinerja birokrasi	Kota Bandung, Babakan Ciparay, Cirangrang	Cakupan Kegiatan Penunjang Urusan Pemerintahan Daerah	100 %	Jumlah Jasa Kebersihan Kantor yang dibayarkan	12 Jasa Bulanan	Indeks Kepuasan Masyarakat Terhadap Pelayanan Publik	84 Nilai	600,000	690,000	
7	01	01	2.03	09	Penyediaan Jasa Perbaikan Peralatan Kerja		Meningkatnya kapasitas dan akuntabilitas kinerja birokrasi	Kota Bandung, Babakan Ciparay, Cirangrang	Cakupan Kegiatan Penunjang Urusan Pemerintahan Daerah	100 %	Jumlah Unit Peralatan Kerja yang Diperbaiki	54 Unit	Indeks Kepuasan Masyarakat Terhadap Pelayanan Publik	84 Nilai	2,840,000	3,266,000	
7	01	01	2.03	10	Penyediaan Alat Tulis Kantor		Meningkatnya kapasitas dan akuntabilitas kinerja birokrasi	Kota Bandung, Babakan Ciparay, Cirangrang	Cakupan Kegiatan Penunjang Urusan Pemerintahan Daerah	100 %	Jumlah laporan bulanan penyediaan Alat Tulis Kantor	12 Laporan	Indeks Kepuasan Masyarakat Terhadap Pelayanan Publik	84 Nilai	11,899,900	13,684,885	
7	01	01	2.03	11	Penyediaan Barang Cetak dan Penggandaan		Meningkatnya kapasitas dan akuntabilitas kinerja birokrasi	Kota Bandung, Babakan Ciparay, Cirangrang	Cakupan Kegiatan Penunjang Urusan Pemerintahan Daerah	100 %	Jumlah laporan penyediaan cetakan dan penggandaan yang terrealisasi	12 Laporan	Indeks Kepuasan Masyarakat Terhadap Pelayanan Publik	84 Nilai	8,240,000	9,476,000	
7	01	01	2.03	12	Penyediaan Komponen Instalasi Listrik/Penerangan Bangunan Kantor		Meningkatnya kapasitas dan akuntabilitas kinerja birokrasi	Kota Bandung, Babakan Ciparay, Cirangrang	Cakupan Kegiatan Penunjang Urusan Pemerintahan Daerah	100 %	Jumlah laporan penyediaan Komponen Instalasi Listrik / Penerangan Bangunan	1 Laporan	Indeks Kepuasan Masyarakat Terhadap Pelayanan Publik	84 Nilai	2,714,800	3,122,020	
7	01	01	2.03	13	Penyediaan Peralatan dan Perlengkapan Kantor		Meningkatnya kapasitas dan akuntabilitas kinerja birokrasi	Kota Bandung, Babakan Ciparay, Cirangrang	Cakupan Kegiatan Penunjang Urusan Pemerintahan Daerah	100 %	Jumlah laporan penyediaan peralatan dan perlengkapan kantor yang terrealisasi	1 Laporan	Indeks Kepuasan Masyarakat Terhadap Pelayanan Publik	84 Nilai	5,120,200	5,888,230	
7	01	01	2.03	14	Penyediaan Peralatan Rumah Tangga		Meningkatnya kapasitas dan akuntabilitas kinerja birokrasi	Kota Bandung, Babakan Ciparay, Cirangrang	Cakupan Kegiatan Penunjang Urusan Pemerintahan Daerah	100 %	Jumlah laporan penyediaan Peralatan Rumah Tangga yang terrealisasi	4 Laporan	Indeks Kepuasan Masyarakat Terhadap Pelayanan Publik	84 Nilai	2,565,500	2,950,325	
7	01	01	2.03	15	Penyediaan Bahan Bacaan dan Peraturan Perundang-Undangan		Meningkatnya kapasitas dan akuntabilitas kinerja birokrasi	Kota Bandung, Babakan Ciparay, Cirangrang	Cakupan Kegiatan Penunjang Urusan Pemerintahan Daerah	100 %	Jumlah laporan penyediaan Peralatan Rumah Tangga yang terrealisasi	4 Laporan	Indeks Kepuasan Masyarakat Terhadap Pelayanan Publik	84 Nilai	1,716,000	1,973,400	
7	01	01	2.03	17	Penyediaan Makanan dan Minuman		Meningkatnya kapasitas dan akuntabilitas kinerja birokrasi	Kota Bandung, Babakan Ciparay, Cirangrang	Cakupan Kegiatan Penunjang Urusan Pemerintahan Daerah	100 %	Jumah laporan penyediaan makanan dan minuman terrealisasi	12 Bulan	Indeks Kepuasan Masyarakat Terhadap Pelayanan Publik	84 Nilai	8,568,000	11,288,400	
7	01	01	2.03	25	Pengadaan Mebeleur		Meningkatnya kapasitas dan akuntabilitas kinerja birokrasi	Kota Bandung, Babakan Ciparay, Cirangrang	Cakupan Kegiatan Penunjang Urusan Pemerintahan Daerah	100 %	Jumlah Mebeulair	4 Jenis	Indeks Kepuasan Masyarakat Terhadap Pelayanan Publik	84 Nilai	0	0	

**Program dan Kegiatan Perangkat Daerah
Kota Bandung
Tahun 2021**

Unit Organisasi : 7.01.0.00.0.00.13.00 Kecamatan Babakan Ciparay
Sub Unit Organisasi : 7.01.0.00.0.00.13.06 Kelurahan Cirangrang

Kode	Urusan/ Bidang Urusan Pemerintahan Daerah Dan Program/ Kegiatan	Prioritas Daerah	Sasaran Daerah	Lokasi	Indikator Kinerja						Pagu Indikatif (Rp.)	Prakiraan Maju (Rp.)	Keterangan
					Capaian Program		Keluaran Sub Kegiatan		Hasil Kegiatan				
					Tolok Ukur	Target	Tolok Ukur	Target	Tolok Ukur	Target			
7.01.01.2.03.28	Pemeliharaan Rutin/Berkala Gedung Kantor		Meningkatnya kapasitas dan akuntabilitas kinerja birokrasi	Kota Bandung, Babakan Ciparay, Cirangrang	Cakupan Kegiatan Penunjang Urusan Pemerintahan Daerah	100 %	Jumlah unit bangunan terpelihara	1 Unit	Indeks Kepuasan Masyarakat Terhadap Pelayanan Publik	84 Nilai	0	0	
7.01.02	PROGRAM PENYELENGGARAAN PEMERINTAHAN DAN PELAYANAN PUBLIK										2,087,495,200	2,516,157,680	
7.01.02.2.01.02	Peningkatan Efektifitas Kegiatan Pemerintahan di Tingkat Kecamatan		Meningkatnya kapasitas dan akuntabilitas kinerja birokrasi	Kota Bandung, Babakan Ciparay, Cirangrang	Indeks Kepuasan Masyarakat terhadap Pelayanan Publik	83.50 Nilai	Jumlah Laporan RT RW tepat waktu	12 Laporan	Indeks Kepuasan Masyarakat Terhadap Pelayanan Publik	84 Nilai	3,120,000	3,588,000	
7.01.02.2.02.02	Fasilitasi Percepatan Pencapaian Standar Pelayanan Minimal di Wilayah Kecamatan		Meningkatnya kapasitas dan akuntabilitas kinerja birokrasi	Kota Bandung, Babakan Ciparay, Cirangrang	Indeks Kepuasan Masyarakat terhadap Pelayanan Publik	83.50 Nilai	Jumlah Pelayanan Kependudukan yang tidak melebihi waktu di SOP kependudukan	10 jenis	Indeks Kepuasan Masyarakat Terhadap Pelayanan Publik	84 Nilai	3,312,000	7,971,800	
7.01.02.2.03.01	Koordinasi/Sinergi dengan Perangkat Daerah dan/atau Instansi Vertikal yang Terkait dalam Pemeliharaan Sarana dan Prasarana Pelayanan Umum		Meningkatnya kapasitas dan akuntabilitas kinerja birokrasi	Kota Bandung, Babakan Ciparay, Cirangrang	Indeks Kepuasan Masyarakat terhadap Pelayanan Publik	83.50 Nilai	Jumlah pelaksanaan pemeliharaan Prasarana dan Sarana Pelayanan Umum	12 Bulan	Indeks Kepuasan Masyarakat Terhadap Pelayanan Publik	84 Nilai	229,800,000	264,270,000	
7.01.02.2.04.02	Pelaksanaan Urusan Pemerintahan yang Terkait Dengan Nonperizinan		Meningkatnya kapasitas dan akuntabilitas kinerja birokrasi	Kota Bandung, Babakan Ciparay, Cirangrang	Indeks Kepuasan Masyarakat terhadap Pelayanan Publik	83.50 Nilai	Jumlah Koperasi di Tempat Ibadah	1 Unit	Indeks Kepuasan Masyarakat Terhadap Pelayanan Publik	84 Nilai	2,792,000	7,120,800	
7.01.02.2.04.03	Pelaksanaan Urusan Pemerintahan yang Terkait Dengan Kewenangan Lain yang Dilimpahkan		Meningkatnya kapasitas dan akuntabilitas kinerja birokrasi	Kota Bandung, Babakan Ciparay, Cirangrang	Indeks Kepuasan Masyarakat terhadap Pelayanan Publik	83.50 Nilai	Jumlah Pelaksanaan Urusan Pemerintahan yang Terkait Dengan Kewenangan Lain yang Dilimpahkan bidang kesejahteraan sosial dan pemberdayaan masyarakat	12 Laporan	Indeks Kepuasan Masyarakat Terhadap Pelayanan Publik	84 Nilai	6,145,000	10,056,750	
7.01.03	PROGRAM PEMBERDAYAAN MASYARAKAT DESA DAN KELURAHAN										6,976,130,135	8,548,064,695	
7.01.03.2.02.02	Pembangunan Sarana dan Prasarana Kelurahan		Meningkatnya kualitas lingkungan hidup Kota Bandung	Kota Bandung, Babakan Ciparay, Cirangrang	Tingkat pemberdayaan lembaga kemasyarakatan	79.40 %	Jumlah jenis pelaksanaan Pembangunan Sarana dan Prasarana Lingkup RW terealisasi	11 Kegiatan	Tingkat Pemberdayaan Lembaga Kemasyarakatan Unggul	78 %	143,269,875	574,620,356	
7.01.03.2.02.03	Pemberdayaan Masyarakat di Kelurahan		Meningkatnya kualitas lingkungan hidup Kota Bandung	Kota Bandung, Babakan Ciparay, Cirangrang	Tingkat pemberdayaan lembaga kemasyarakatan	79.40 %	Jumlah jenis pelaksanaan Pemberdayaan Masyarakat Lingkup LKK terealisasi	13 Jenis	Tingkat Pemberdayaan Lembaga Kemasyarakatan Unggul	78 %	598,480,825	333,587,199	
7.01.04	PROGRAM KOORDINASI KETENTRAMAN DAN KETERTIBAN UMUM										892,097,000	1,051,017,200	
7.01.04.2.02.01	Koordinasi/Sinergi Dengan Perangkat Daerah yang Tugas dan Fungsinya di Bidang Penegakan Peraturan Perundang-Undangan dan/atau Kepolisian Negara Republik Indonesia		Meningkatnya kapasitas dan akuntabilitas kinerja birokrasi	Kota Bandung, Babakan Ciparay, Cirangrang	Persentase Siskamling Aktif	75 %	Jumlah pelaksanaan AKTIFITAS Perlindungan Masyarakat (Kelurahan /RW)	12 Laporan	Pesentase Siskamling Aktif	50 %	83,951,000	96,543,650	
TOTAL											1,194,103,100	1,440,911,015	

**Program dan Kegiatan Perangkat Daerah
Kota Bandung
Tahun 2021**

Unit Organisasi : 7.01.0.00.0.00.14.00 Kecamatan Bandung Kulon
Sub Unit Organisasi : 7.01.0.00.0.00.14.00 Kecamatan Bandung Kulon

Kode	Kode	Kode	Kode	Kode	Kode	Urusan/ Bidang Urusan Pemerintahan Daerah Dan Program/ Kegiatan	Prioritas Daerah	Sasaran Daerah	Lokasi	Indikator Kinerja						Pagu Indikatif (Rp.)	Prakiraan Maju (Rp.)	Keterangan
										Capaian Program		Keluaran Sub Kegiatan		Hasil Kegiatan				Prioritas Pembangunan Nasional
										Tolok Ukur	Target	Tolok Ukur	Target	Tolok Ukur	Target			
7						UNSUR KEWILAYAHAN												
7	01					KECAMATAN										32,103,979,053	37,159,312,907	
7	01	01				PROGRAM PENUNJANG URUSAN PEMERINTAHAN DAERAH										19,750,091,193	22,198,727,488	
7	01	01	2.03			Administrasi Umum										19,688,240,943	22,127,599,700	
7	01	01	2.03	02		Penyediaan Jasa Komunikasi, Sumber Daya Air dan Listrik	Prioritas lainnya	Meningkatnya kapasitas dan akuntabilitas kinerja birokrasi	Kota Bandung, Bandung Kulon, Semua Kelurahan	Cakupan pelayanan administrasi perkantoran	100 %	Tersedianya jasa komunikasi, sumber data air dan listrik bulanan	12 Laporan	Meningkatnya Kepuasan Masyarakat terhadap Pelayanan Publik Kecamatan Bandung Kulon	80.82 nilai	104,340,600	119,991,690	Meningkatkan Sumber Daya Manusia Yang Berkualitas Dan Berdaya Saing
7	01	01	2.03	03		Penyediaan Jasa Peralatan dan Perlengkapan Kantor	Prioritas lainnya	Meningkatnya kapasitas dan akuntabilitas kinerja birokrasi	Kota Bandung, Bandung Kulon, Semua Kelurahan	Cakupan pelayanan administrasi perkantoran	100 %	Jumlah Peralatan dan Perlengkapan Kantor tersedia	12 jasa bulanan	Meningkatnya Kepuasan Masyarakat terhadap Pelayanan Publik Kecamatan Bandung Kulon	80.82 nilai	923,889,200	1,058,447,580	Meningkatkan Sumber Daya Manusia Yang Berkualitas Dan Berdaya Saing
7	01	01	2.03	06		Penyediaan Jasa Pemeliharaan dan Perizinan Kendaraan Dinas/Operasional	Prioritas lainnya	Meningkatnya kapasitas dan akuntabilitas kinerja birokrasi	Kota Bandung, Bandung Kulon, Semua Kelurahan	Cakupan pelayanan administrasi perkantoran	100 %	Jumlah Unit Kendaraan Dinas/ Operasional terpelihara dan berizin	52 unit	Meningkatnya Kepuasan Masyarakat terhadap Pelayanan Publik Kecamatan Bandung Kulon	80.82 nilai	12,423,800	17,251,725	Meningkatkan Sumber Daya Manusia Yang Berkualitas Dan Berdaya Saing
7	01	01	2.03	07		Penyediaan Jasa Administrasi Keuangan	Prioritas lainnya	Meningkatnya kapasitas dan akuntabilitas kinerja birokrasi	Kota Bandung, Bandung Kulon, Semua Kelurahan	Cakupan pelayanan administrasi perkantoran	100 %	Terpenuhinya Gaji dan Tunjangan ASN Kec.Bandung Kulon	82 orang	Meningkatnya Kepuasan Masyarakat terhadap Pelayanan Publik Kecamatan Bandung Kulon	80.82 nilai	15,792,991,057	17,732,075,145	Meningkatkan Sumber Daya Manusia Yang Berkualitas Dan Berdaya Saing
7	01	01	2.03	08		Penyediaan Jasa Kebersihan Kantor	Prioritas lainnya	Meningkatnya kapasitas dan akuntabilitas kinerja birokrasi	Kota Bandung, Bandung Kulon, Semua Kelurahan	Cakupan pelayanan administrasi perkantoran	100 %	Jumlah Jasa Kebersihan Kantor yang Dibayarkan	1 jenis	Meningkatnya Kepuasan Masyarakat terhadap Pelayanan Publik Kecamatan Bandung Kulon	80.82 nilai	168,589,200	193,877,580	Meningkatkan Sumber Daya Manusia Yang Berkualitas Dan Berdaya Saing
7	01	01	2.03	09		Penyediaan Jasa Perbaikan Peralatan Kerja	Prioritas lainnya	Meningkatnya kapasitas dan akuntabilitas kinerja birokrasi		Cakupan pelayanan administrasi perkantoran	100 %	Jumlah Unit Peralatan Kerja yang Diperbaiki	5 unit	Meningkatnya Kepuasan Masyarakat terhadap Pelayanan Publik Kecamatan Bandung Kulon	80.82 nilai	16,600,000	19,090,000	Meningkatkan Sumber Daya Manusia Yang Berkualitas Dan Berdaya Saing
7	01	01	2.03	10		Penyediaan Alat Tulis Kantor	Prioritas lainnya	Meningkatnya kapasitas dan akuntabilitas kinerja birokrasi	Kota Bandung, Bandung Kulon, Semua Kelurahan	Cakupan pelayanan administrasi perkantoran	100 %	Jumlah jenis Alat Tulis Kantor tersedia	10 jenis	Meningkatnya Kepuasan Masyarakat terhadap Pelayanan Publik Kecamatan Bandung Kulon	80.82 nilai	59,913,100	68,900,065	Meningkatkan Sumber Daya Manusia Yang Berkualitas Dan Berdaya Saing
7	01	01	2.03	11		Penyediaan Barang Cetak dan Penggandaan	Prioritas lainnya	Meningkatnya kapasitas dan akuntabilitas kinerja birokrasi	Kota Bandung, Bandung Kulon, Semua Kelurahan	Cakupan pelayanan administrasi perkantoran	100 %	Jumlah jenis Alat cetak dan penggandaan	2 jenis	Meningkatnya Kepuasan Masyarakat terhadap Pelayanan Publik Kecamatan Bandung Kulon	80.82 nilai	54,919,500	42,054,682	Meningkatkan Sumber Daya Manusia Yang Berkualitas Dan Berdaya Saing
7	01	01	2.03	12		Penyediaan Komponen Instalasi Listrik/Penerangan Bangunan Kantor	Prioritas lainnya	Meningkatnya kapasitas dan akuntabilitas kinerja birokrasi	Kota Bandung, Bandung Kulon, Semua Kelurahan	Cakupan pelayanan administrasi perkantoran	100 %	Jumlah jenis Komponen Instalasi Listrik / Penerangan tersedia	4 jenis	Meningkatnya Kepuasan Masyarakat terhadap Pelayanan Publik Kecamatan Bandung Kulon	80.82 nilai	12,011,700	12,122,955	Meningkatkan Sumber Daya Manusia Yang Berkualitas Dan Berdaya Saing
7	01	01	2.03	13		Penyediaan Peralatan dan Perlengkapan Kantor	Prioritas lainnya	Meningkatnya kapasitas dan akuntabilitas kinerja birokrasi	Kota Bandung, Bandung Kulon, Semua Kelurahan	Cakupan pelayanan administrasi perkantoran	100 %	Jumlah Unit Peralatan dan Perlengkapan Kantor tersedia	12 jasa bulanan	Meningkatnya Kepuasan Masyarakat terhadap Pelayanan Publik Kecamatan Bandung Kulon	80.82 nilai	49,032,060	56,386,869	Meningkatkan Sumber Daya Manusia Yang Berkualitas Dan Berdaya Saing

**Program dan Kegiatan Perangkat Daerah
Kota Bandung
Tahun 2021**

Unit Organisasi : 7.01.0.00.0.00.14.00 Kecamatan Bandung Kulon
Sub Unit Organisasi : 7.01.0.00.0.00.14.00 Kecamatan Bandung Kulon

Kode					Urusan/ Bidang Urusan Pemerintahan Daerah Dan Program/ Kegiatan	Prioritas Daerah	Sasaran Daerah	Lokasi	Indikator Kinerja						Pagu Indikatif (Rp.)	Prakiraan Maju (Rp.)	Keterangan
									Capaian Program		Keluaran Sub Kegiatan		Hasil Kegiatan				
									Tolok Ukur	Target	Tolok Ukur	Target	Tolok Ukur	Target			
7	01	01	2.03	14	Penyediaan Peralatan Rumah Tangga	Prioritas lainnya	Meningkatnya kapasitas dan akuntabilitas kinerja birokrasi	Kota Bandung, Bandung Kulon, Semua Kelurahan	Cakupan pelayanan administrasi perkantoran	100 %	Jumlah jenis peralatan Rumah Tangga tersedia	7 jenis	Meningkatnya Kepuasan Masyarakat terhadap Pelayanan Publik Kecamatan Bandung Kulon	80.82 nilai	28,515,200	25,115,425	Meningkatkan Sumber Daya Manusia Yang Berkualitas Dan Berdaya Saing
7	01	01	2.03	15	Penyediaan Bahan Bacaan dan Peraturan Perundang-Undangan	Prioritas lainnya	Meningkatnya kapasitas dan akuntabilitas kinerja birokrasi	Kota Bandung, Bandung Kulon, Semua Kelurahan	Cakupan pelayanan administrasi perkantoran	100 %	Jumlah jenis Bahan Bacaan dan Peraturan Perundang Undangan tersedia	5 jenis	Meningkatnya Kepuasan Masyarakat terhadap Pelayanan Publik Kecamatan Bandung Kulon	80.82 nilai	8,448,000	9,715,200	Meningkatkan Sumber Daya Manusia Yang Berkualitas Dan Berdaya Saing
7	01	01	2.03	17	Penyediaan Makanan dan Minuman	Prioritas lainnya	Meningkatnya kapasitas dan akuntabilitas kinerja birokrasi	Kota Bandung, Bandung Kulon, Semua Kelurahan	Cakupan pelayanan administrasi perkantoran	100 %	Jumlah jenis dus Makanan dan Minuman tersedia	10 Laporan	Meningkatnya Kepuasan Masyarakat terhadap Pelayanan Publik Kecamatan Bandung Kulon	80.82 nilai	47,929,280	55,118,672	Meningkatkan Sumber Daya Manusia Yang Berkualitas Dan Berdaya Saing
7	01	01	2.03	18	Rapat-Rapat Kordinasi dan Konsultasi ke Luar Daerah	Prioritas lainnya	Meningkatnya kapasitas dan akuntabilitas kinerja birokrasi		Cakupan pelayanan administrasi perkantoran	100 %	Jumlah orang hari rapat koordinasi dan konsultasi luar daerah	5 Laporan	Meningkatnya Kepuasan Masyarakat terhadap Pelayanan Publik Kecamatan Bandung Kulon	80.82 nilai	59,521,000	97,774,150	Meningkatkan Sumber Daya Manusia Yang Berkualitas Dan Berdaya Saing
7	01	01	2.03	25	Pengadaan Mebeleur	Prioritas lainnya	Meningkatnya kapasitas dan akuntabilitas kinerja birokrasi	Kota Bandung, Bandung Kulon, Semua Kelurahan	Cakupan pelayanan administrasi perkantoran	100 %	Jumlah set Meubeleur	4 unit	Meningkatnya Kepuasan Masyarakat terhadap Pelayanan Publik Kecamatan Bandung Kulon	80.82 nilai	6,793,600	7,812,640	Meningkatkan Sumber Daya Manusia Yang Berkualitas Dan Berdaya Saing
7	01	01	2.03	28	Pemeliharaan Rutin/Berkala Gedung Kantor	Prioritas lainnya	Meningkatnya kapasitas dan akuntabilitas kinerja birokrasi	Kota Bandung, Bandung Kulon, Semua Kelurahan	Cakupan pelayanan administrasi perkantoran	100 %	Jumlah Unit Gedung Kantor terpelihara	1 unit	Meningkatnya Kepuasan Masyarakat terhadap Pelayanan Publik Kecamatan Bandung Kulon	80.82 nilai	41,411,040	47,622,696	Meningkatkan Sumber Daya Manusia Yang Berkualitas Dan Berdaya Saing
7	01	01	2.03	30	Pemeliharaan Rutin/Berkala Kendaraan Dinas/Operasional	Prioritas lainnya	Meningkatnya kapasitas dan akuntabilitas kinerja birokrasi	Kota Bandung, Bandung Kulon, Semua Kelurahan	Cakupan pelayanan administrasi perkantoran	100 %	Jumlah Unit Gedung Kantor Terehabilitasi	1 unit	Meningkatnya Kepuasan Masyarakat terhadap Pelayanan Publik Kecamatan Bandung Kulon	80.82 nilai	709,390,000	863,850,100	Meningkatkan Sumber Daya Manusia Yang Berkualitas Dan Berdaya Saing
7	01	01	2.03	38	Rehabilitasi Sedang/Berat Rumah Gedung Kantor	Prioritas lainnya	Meningkatnya kapasitas dan akuntabilitas kinerja birokrasi	Kota Bandung, Bandung Kulon, Semua Kelurahan	Cakupan pelayanan administrasi perkantoran	100 %	Jumlah Unit Gedung Kantor Terehabilitasi	1 Unit	Meningkatnya Kepuasan Masyarakat terhadap Pelayanan Publik Kecamatan Bandung Kulon	80.82 nilai	20,028,000	23,032,200	Meningkatkan Sumber Daya Manusia Yang Berkualitas Dan Berdaya Saing
7	01	01	2.04		Peningkatan Disiplin dan Kapasitas Sumber Daya Aparatur										61,850,250	71,127,788	
7	01	01	2.04	02	Pengadaan Pakaian Dinas Beserta Perlengkapannya	Prioritas lainnya	Meningkatnya kapasitas dan akuntabilitas kinerja birokrasi	Kota Bandung, Bandung Kulon, Semua Kelurahan	Cakupan pelayanan administrasi perkantoran	100 %	Jumlah set Pakaian Dinas pegawai beserta perlengkapannya direalisasikan	1 kali	Meningkatnya Kepuasan Masyarakat terhadap Pelayanan Publik Kecamatan Bandung Kulon	80.82 nilai	0	0	Meningkatkan Sumber Daya Manusia Yang Berkualitas Dan Berdaya Saing
7	01	01	2.04	05	Pengadaan Pakaian Khusus Hari-hari Tertentu	Prioritas lainnya	Meningkatnya kapasitas dan akuntabilitas kinerja birokrasi	Kota Bandung, Bandung Kulon, Semua Kelurahan	Cakupan pelayanan administrasi perkantoran	100 %	Jumlah Pakaian Khusus Hari-hari tertentu di realisasi	1 kali	Meningkatnya Kepuasan Masyarakat terhadap Pelayanan Publik Kecamatan Bandung Kulon	80.82 nilai	61,850,250	71,127,788	Meningkatkan Sumber Daya Manusia Yang Berkualitas Dan Berdaya Saing
7	01	02			PROGRAM PENYELENGGARAAN PEMERINTAHAN DAN PELAYANAN PUBLIK										2,421,925,630	2,999,677,399	
7	01	02	2.02		Penyelenggaraan Urusan Pemerintahan yang tidak Dilaksanakan oleh Unit Kerja Perangkat Daerah yang Ada di Kecamatan										496,911,000	623,002,150	

**Program dan Kegiatan Perangkat Daerah
Kota Bandung
Tahun 2021**

Unit Organisasi : 7.01.0.00.0.00.14.00 Kecamatan Bandung Kulon

Sub Unit Organisasi : 7.01.0.00.0.00.14.00 Kecamatan Bandung Kulon

Kode	Urusan/ Bidang Urusan Pemerintahan Daerah Dan Program/ Kegiatan	Prioritas Daerah	Sasaran Daerah	Lokasi	Indikator Kinerja						Pagu Indikatif (Rp.)	Prakiraan Maju (Rp.)	Keterangan				
					Capaian Program		Keluaran Sub Kegiatan		Hasil Kegiatan								
					Tolok Ukur	Target	Tolok Ukur	Target	Tolok Ukur	Target							
7	01	02	2.02	02	Fasilitasi Percepatan Pencapaian Standar Pelayanan Minimal di Wilayah Kecamatan	Prioritas lainnya	Meningkatnya kapasitas dan akuntabilitas kinerja birokrasi	Kota Bandung, Bandung Kulon, Semua Kelurahan	Indeks Kepuasan Masyarakat terhadap Pelayanan Publik	83.50 Nilai	Jumlah Pelayanan kependudukan yang tidak melebihi waktu di SOP Kependudukan	3 jenis	Meningkatnya peran kelembagaan, masyarakat dalam keamanan dan kenyamanan lingkungan	45 %	49,160,000	75,670,000	Memperkuat Infrastruktur Untuk Mendukung Pengembangan Ekonomi Dan Pelayanan Dasar
7	01	02	2.02	03	Peningkatan Efektifitas Pelaksanaan Pelayanan Kepada Masyarakat di Wilayah Kecamatan	Prioritas lainnya	Meningkatnya kapasitas dan akuntabilitas kinerja birokrasi	Kota Bandung, Bandung Kulon, Semua Kelurahan	Indeks Kepuasan Masyarakat terhadap Pelayanan Publik	83.50 Nilai	Jumlah laporan pelaksanaan kepada masyarakat di wilayah kecamatan	12 laporan	Meningkatnya peran kelembagaan, masyarakat dalam keamanan dan kenyamanan lingkungan	45 %	75,661,000	111,850,150	Memperkuat Infrastruktur Untuk Mendukung Pengembangan Ekonomi Dan Pelayanan Dasar
7	01	02	2.03		Koordinasi Pemeliharaan Prasarana dan Sarana Pelayanan Umum						1,363,677,258	1,593,258,596					
7	01	02	2.03	01	Koordinasi/Sinergi dengan Perangkat Daerah dan/atau Instansi Vertikal yang Terkait dalam Pemeliharaan Sarana dan Prasarana Pelayanan Umum	Prioritas lainnya	Meningkatnya kapasitas dan akuntabilitas kinerja birokrasi	Kota Bandung, Bandung Kulon, Semua Kelurahan	Indeks Kepuasan Masyarakat terhadap Pelayanan Publik	83.50 Nilai	Jumlah pelaksanaan pemeliharaan prasarana dan sarana pelayanan umum	12 bulan	Meningkatnya peran kelembagaan, masyarakat dalam keamanan dan kenyamanan lingkungan	45 %	272,901,750	332,582,012	Memperkuat Infrastruktur Untuk Mendukung Pengembangan Ekonomi Dan Pelayanan Dasar
7	01	02	2.04		Pelaksanaan Urusan Pemerintahan yang Dilimpahkan kepada Camat						458,513,100	612,918,490					
7	01	02	2.04	02	Pelaksanaan Urusan Pemerintahan yang Terkait Dengan Nonperizinan	Prioritas lainnya	Meningkatnya kapasitas dan akuntabilitas kinerja birokrasi	Kota Bandung, Bandung Kulon, Semua Kelurahan	Indeks Kepuasan Masyarakat terhadap Pelayanan Publik	83.50 Nilai	jumlah koperasi di tempat ibadah	3 Unit	Meningkatnya peran kelembagaan, masyarakat dalam keamanan dan kenyamanan lingkungan	45 %	11,408,000	18,860,000	Memperkuat Infrastruktur Untuk Mendukung Pengembangan Ekonomi Dan Pelayanan Dasar
7	01	02	2.04	03	Pelaksanaan Urusan Pemerintahan yang Terkait Dengan Kewenangan Lain yang Dilimpahkan	Prioritas lainnya	Meningkatnya kapasitas dan akuntabilitas kinerja birokrasi	Kota Bandung, Bandung Kulon, Semua Kelurahan	Indeks Kepuasan Masyarakat terhadap Pelayanan Publik	83.50 Nilai	Jumlah Pelaksanaan Urusan Pemerintahan Yang Terkait Dengan kewenangan Lain Yang Dilimpahkan Bidang Kesejahteraan sosial dan pemberdayaan masyarakat	12 Kali	Meningkatnya peran kelembagaan, masyarakat dalam keamanan dan kenyamanan lingkungan	45 %	172,057,000	231,003,950	Memperkuat Infrastruktur Untuk Mendukung Pengembangan Ekonomi Dan Pelayanan Dasar
7	01	04			PROGRAM KOORDINASI KETENTRAMAN DAN KETERTIBAN UMUM						1,092,935,700	1,275,751,925					
7	01	04	2.02		Koordinasi Penerapan dan Penegakan Perda dan Perkada						1,092,935,700	1,275,751,925					
7	01	04	2.02	01	Koordinasi/Sinergi Dengan Perangkat Daerah yang Tugas dan Fungsinya di Bidang Penegakan Peraturan Perundang-Undangan dan/atau Kepolisian Negara Republik Indonesia	Prioritas lainnya	Meningkatnya kapasitas dan akuntabilitas kinerja birokrasi	Kota Bandung, Bandung Kulon, Semua Kelurahan	Persentase Siskamling Aktif	75 %	Jumlah Pelaksanaan Aktifitas perlindungan masyarakat (Kelurahan/RW)	12 Bulan	Meningkatnya peran kelembagaan, masyarakat dalam keamanan dan kenyamanan lingkungan	45 %	432,827,500	514,955,625	Memperkuat Infrastruktur Untuk Mendukung Pengembangan Ekonomi Dan Pelayanan Dasar
TOTAL											19,192,611,837	21,806,288,899					

**Program dan Kegiatan Perangkat Daerah
Kota Bandung
Tahun 2021**

Unit Organisasi : 7.01.0.00.0.00.14.00 Kecamatan Bandung Kulon
Sub Unit Organisasi : 7.01.0.00.0.00.14.01 Kelurahan Cijerah

Kode					Urusan/ Bidang Urusan Pemerintahan Daerah Dan Program/ Kegiatan	Prioritas Daerah	Sasaran Daerah	Lokasi	Indikator Kinerja						Pagu Indikatif (Rp.)	Prakiraan Maju (Rp.)	Keterangan
									Capaian Program		Keluaran Sub Kegiatan		Hasil Kegiatan				Prioritas Pembangunan Nasional
									Tolok Ukur	Target	Tolok Ukur	Target	Tolok Ukur	Target			
7	01	01			PROGRAM PENUNJANG URUSAN PEMERINTAHAN DAERAH										19,750,091,193	22,198,727,488	
7	01	01	2.03	02	Penyediaan Jasa Komunikasi, Sumber Daya Air dan Listrik	Prioritas lainnya	Meningkatnya kapasitas dan akuntabilitas kinerja birokrasi	Kota Bandung, Bandung Kulon, Cijerah	Cakupan pelayanan administrasi perkantoran	100 %	Tersedianya jasa komunikasi, sumber data air dan listrik bulanan	12 Bulan	Meningkatnya Kepuasan Masyarakat terhadap Pelayanan Publik Kecamatan Bandung Kulon	80.82 nilai	13,401,900	15,412,185	Meningkatkan Sumber Daya Manusia Yang Berkualitas Dan Berdaya Saing
7	01	01	2.03	06	Penyediaan Jasa Pemeliharaan dan Perizinan Kendaraan Dinas/Operasional	Prioritas lainnya	Meningkatnya kapasitas dan akuntabilitas kinerja birokrasi	Kota Bandung, Bandung Kulon, Cijerah	Cakupan pelayanan administrasi perkantoran	100 %	Jumlah Unit Kendaraan yang Perizinannya Dibayarkan	3 Unit	Meningkatnya Kepuasan Masyarakat terhadap Pelayanan Publik Kecamatan Bandung Kulon	80.82 nilai	2,100,000	2,415,000	Meningkatkan Sumber Daya Manusia Yang Berkualitas Dan Berdaya Saing
7	01	01	2.03	08	Penyediaan Jasa Kebersihan Kantor	Prioritas lainnya	Meningkatnya kapasitas dan akuntabilitas kinerja birokrasi	Kota Bandung, Bandung Kulon, Cijerah	Cakupan pelayanan administrasi perkantoran	100 %	Jumlah Jasa Kebersihan Kantor bulanan	12 Bulan	Meningkatnya Kepuasan Masyarakat terhadap Pelayanan Publik Kecamatan Bandung Kulon	80.82 nilai	600,000	690,000	Meningkatkan Sumber Daya Manusia Yang Berkualitas Dan Berdaya Saing
7	01	01	2.03	09	Penyediaan Jasa Perbaikan Peralatan Kerja	Prioritas lainnya	Meningkatnya kapasitas dan akuntabilitas kinerja birokrasi	Kota Bandung, Bandung Kulon, Cijerah	Cakupan pelayanan administrasi perkantoran	100 %	Jumlah Unit Peralatan Kerja yang Diperbaiki	3 Unit	Meningkatnya Kepuasan Masyarakat terhadap Pelayanan Publik Kecamatan Bandung Kulon	80.82 nilai	7,590,000	8,728,500	Meningkatkan Sumber Daya Manusia Yang Berkualitas Dan Berdaya Saing
7	01	01	2.03	10	Penyediaan Alat Tulis Kantor	Prioritas lainnya	Meningkatnya kapasitas dan akuntabilitas kinerja birokrasi	Kota Bandung, Bandung Kulon, Cijerah	Cakupan pelayanan administrasi perkantoran	100 %	Jumlah jenis penyediaan Alat Tulis Kantor tersedia	10 Jenis	Meningkatnya Kepuasan Masyarakat terhadap Pelayanan Publik Kecamatan Bandung Kulon	80.82 nilai	12,345,600	14,197,440	Meningkatkan Sumber Daya Manusia Yang Berkualitas Dan Berdaya Saing
7	01	01	2.03	11	Penyediaan Barang Cetak dan Penggandaan	Prioritas lainnya	Meningkatnya kapasitas dan akuntabilitas kinerja birokrasi	Kota Bandung, Bandung Kulon, Cijerah	Cakupan pelayanan administrasi perkantoran	100 %	Jumlah jenis barang cetakan dan pengadaan tersedia	3 Jenis	Meningkatnya Kepuasan Masyarakat terhadap Pelayanan Publik Kecamatan Bandung Kulon	80.82 nilai	1,572,000	1,807,800	Meningkatkan Sumber Daya Manusia Yang Berkualitas Dan Berdaya Saing
7	01	01	2.03	12	Penyediaan Komponen Instalasi Listrik/Penerangan Bangunan Kantor	Prioritas lainnya	Meningkatnya kapasitas dan akuntabilitas kinerja birokrasi	Kota Bandung, Bandung Kulon, Cijerah	Cakupan pelayanan administrasi perkantoran	100 %	Jumlah Komponen Instalasi Listrik/ Penerangan tersedia	8 Jenis	Meningkatnya Kepuasan Masyarakat terhadap Pelayanan Publik Kecamatan Bandung Kulon	80.82 nilai	3,760,800	4,324,920	Meningkatkan Sumber Daya Manusia Yang Berkualitas Dan Berdaya Saing
7	01	01	2.03	13	Penyediaan Peralatan dan Perlengkapan Kantor	Prioritas lainnya	Meningkatnya kapasitas dan akuntabilitas kinerja birokrasi	Kota Bandung, Bandung Kulon, Cijerah	Cakupan pelayanan administrasi perkantoran	100 %	Jumlah Peralatan dan Perlengkapan Kantor tersedia	2 Unit	Meningkatnya Kepuasan Masyarakat terhadap Pelayanan Publik Kecamatan Bandung Kulon	80.82 nilai	18,996,800	21,846,320	Meningkatkan Sumber Daya Manusia Yang Berkualitas Dan Berdaya Saing
7	01	01	2.03	14	Penyediaan Peralatan Rumah Tangga	Prioritas lainnya	Meningkatnya kapasitas dan akuntabilitas kinerja birokrasi	Kota Bandung, Bandung Kulon, Cijerah	Cakupan pelayanan administrasi perkantoran	100 %	Jumlah jenis peralatan Rumah Tangga tersedia	12 Jenis	Meningkatnya Kepuasan Masyarakat terhadap Pelayanan Publik Kecamatan Bandung Kulon	80.82 nilai	2,330,300	2,679,845	Meningkatkan Sumber Daya Manusia Yang Berkualitas Dan Berdaya Saing
7	01	01	2.03	15	Penyediaan Bahan Bacaan dan Peraturan Perundang-Undangan	Prioritas lainnya	Meningkatnya kapasitas dan akuntabilitas kinerja birokrasi	Kota Bandung, Bandung Kulon, Cijerah	Cakupan pelayanan administrasi perkantoran	100 %	Jumlah jenis Penyediaan Bahan Bacaan dan Peraturan Undangan tersedia	1 Jenis	Meningkatnya Kepuasan Masyarakat terhadap Pelayanan Publik Kecamatan Bandung Kulon	80.82 nilai	780,000	897,000	Meningkatkan Sumber Daya Manusia Yang Berkualitas Dan Berdaya Saing
7	01	01	2.03	17	Penyediaan Makanan dan Minuman	Prioritas lainnya	Meningkatnya kapasitas dan akuntabilitas kinerja birokrasi	Kota Bandung, Bandung Kulon, Cijerah	Cakupan pelayanan administrasi perkantoran	100 %	Jumlah Laporan Penyediaan Makanan dan Minuman	4 Laporan	Meningkatnya Kepuasan Masyarakat terhadap Pelayanan Publik Kecamatan Bandung Kulon	80.82 nilai	27,412,000	38,998,800	Meningkatkan Sumber Daya Manusia Yang Berkualitas Dan Berdaya Saing

**Program dan Kegiatan Perangkat Daerah
Kota Bandung
Tahun 2021**

Unit Organisasi : 7.01.0.00.0.00.14.00 Kecamatan Bandung Kulon
Sub Unit Organisasi : 7.01.0.00.0.00.14.01 Kelurahan Cijerah

Kode					Urusan/ Bidang Urusan Pemerintahan Daerah Dan Program/ Kegiatan	Prioritas Daerah	Sasaran Daerah	Lokasi	Indikator Kinerja						Pagu Indikatif (Rp.)	Prakiraan Maju (Rp.)	Keterangan
									Capaian Program		Keluaran Sub Kegiatan		Hasil Kegiatan				
									Tolok Ukur	Target	Tolok Ukur	Target	Tolok Ukur	Target			
7	01	01	2.03	25	Pengadaan Mebeleur	Prioritas lainnya	Meningkatnya kapasitas dan akuntabilitas kinerja birokrasi	Kota Bandung, Bandung Kulon, Cijerah	Cakupan pelayanan administrasi perkantoran	100 %	Jumlah Meubeleur	2 Jenis	Meningkatnya Kepuasan Masyarakat terhadap Pelayanan Publik Kecamatan Bandung Kulon	80.82 nilai	19,257,200	22,145,780	Meningkatkan Sumber Daya Manusia Yang Berkualitas Dan Berdaya Saing
7	01	01	2.03	28	Pemeliharaan Rutin/Berkala Gedung Kantor	Prioritas lainnya	Meningkatnya kapasitas dan akuntabilitas kinerja birokrasi	Kota Bandung, Bandung Kulon, Cijerah	Cakupan pelayanan administrasi perkantoran	100 %	Jumlah Unit Gedung Kantor terpelihara	1 unit	Meningkatnya Kepuasan Masyarakat terhadap Pelayanan Publik Kecamatan Bandung Kulon	80.82 nilai	29,803,400	34,273,910	Meningkatkan Sumber Daya Manusia Yang Berkualitas Dan Berdaya Saing
7	01	01	2.03	30	Pemeliharaan Rutin/Berkala Kendaraan Dinas/Operasional	Prioritas lainnya	Meningkatnya kapasitas dan akuntabilitas kinerja birokrasi	Kota Bandung, Bandung Kulon, Cijerah	Cakupan pelayanan administrasi perkantoran	100 %	Jumlah Unit Kendaraan Dinas/Operasional Mendapat Pemeliharaan	2 Unit	Meningkatnya Kepuasan Masyarakat terhadap Pelayanan Publik Kecamatan Bandung Kulon	80.82 nilai	11,550,000	13,282,500	Meningkatkan Sumber Daya Manusia Yang Berkualitas Dan Berdaya Saing
7	01	02			PROGRAM PENYELENGGARAAN PEMERINTAHAN DAN PELAYANAN PUBLIK										2,421,925,630	2,999,677,399	
7	01	02	2.01	02	Peningkatan Efektifitas Kegiatan Pemerintahan di Tingkat Kecamatan	Prioritas lainnya	Meningkatnya kapasitas dan akuntabilitas kinerja birokrasi	Kota Bandung, Bandung Kulon, Cijerah	Indeks Kepuasan Masyarakat terhadap Pelayanan Publik	83.50 Nilai	Jumlah Laporan RT RW tepat waktu	4 Laporan	Meningkatnya peran kelembagaan, masyarakat dalam keamanan dan kenyamanan lingkungan	45 %	26,400,000	40,135,000	Memperkuat Infrastruktur Untuk Mendukung Pengembangan Ekonomi Dan Pelayanan Dasar
7	01	02	2.02	02	Fasilitasi Percepatan Pencapaian Standar Pelayanan Minimal di Wilayah Kecamatan	Prioritas lainnya	Meningkatnya kapasitas dan akuntabilitas kinerja birokrasi	Kota Bandung, Bandung Kulon, Cijerah	Indeks Kepuasan Masyarakat terhadap Pelayanan Publik	83.50 Nilai	Jumlah Pelayanan kependudukan yang tidak melebihi waktu di SOP Kependudukan	3 Jenis	Meningkatnya peran kelembagaan, masyarakat dalam keamanan dan kenyamanan lingkungan	45 %	42,000,000	48,300,000	Memperkuat Infrastruktur Untuk Mendukung Pengembangan Ekonomi Dan Pelayanan Dasar
7	01	02	2.03	01	Koordinasi/Sinergi dengan Perangkat Daerah dan/atau Instansi Vertikal yang Terkait dalam Pemeliharaan Sarana dan Prasarana Pelayanan Umum	Prioritas lainnya	Meningkatnya kapasitas dan akuntabilitas kinerja birokrasi	Kota Bandung, Bandung Kulon, Cijerah	Indeks Kepuasan Masyarakat terhadap Pelayanan Publik	83.50 Nilai	Jumlah pelaksanaan pemeliharaan prasarana dan sarana pelayanan umum	4 Bulan	Meningkatnya peran kelembagaan, masyarakat dalam keamanan dan kenyamanan lingkungan	45 %	72,085,608	82,898,449	Memperkuat Infrastruktur Untuk Mendukung Pengembangan Ekonomi Dan Pelayanan Dasar
7	01	02	2.04	02	Pelaksanaan Urusan Pemerintahan yang Terkait Dengan Nonperizinan	Prioritas lainnya	Meningkatnya kapasitas dan akuntabilitas kinerja birokrasi	Kota Bandung, Bandung Kulon, Cijerah	Indeks Kepuasan Masyarakat terhadap Pelayanan Publik	83.50 Nilai	jumlah koperasi di tempat ibadah	1 Unit	Meningkatnya peran kelembagaan, masyarakat dalam keamanan dan kenyamanan lingkungan	45 %	10,000,000	14,777,500	Memperkuat Infrastruktur Untuk Mendukung Pengembangan Ekonomi Dan Pelayanan Dasar
7	01	02	2.04	03	Pelaksanaan Urusan Pemerintahan yang Terkait Dengan Kewenangan Lain yang Dilimpahkan	Prioritas lainnya	Meningkatnya kapasitas dan akuntabilitas kinerja birokrasi	Kota Bandung, Bandung Kulon, Cijerah	Indeks Kepuasan Masyarakat terhadap Pelayanan Publik	83.50 Nilai	Jumlah Pelaksanaan Urusan Pemerintahan Yang Terkait Dengan kewenangan Lain Yang Dilimpahkan Bidang Kesejahteraan sosial dan pemberdayaan masyarakat	12 Kali	Meningkatnya peran kelembagaan, masyarakat dalam keamanan dan kenyamanan lingkungan	45 %	111,505,600	136,856,440	Memperkuat Infrastruktur Untuk Mendukung Pengembangan Ekonomi Dan Pelayanan Dasar
7	01	03			PROGRAM PEMBERDAYAAN MASYARAKAT DESA DAN KELURAHAN										8,839,026,530	10,685,156,095	

**Program dan Kegiatan Perangkat Daerah
Kota Bandung
Tahun 2021**

Unit Organisasi : 7.01.0.00.0.00.14.00 Kecamatan Bandung Kulon
Sub Unit Organisasi : 7.01.0.00.0.00.14.01 Kelurahan Cijerah

Kode	Urusan/ Bidang Urusan Pemerintahan Daerah Dan Program/ Kegiatan	Prioritas Daerah	Sasaran Daerah	Lokasi	Indikator Kinerja						Pagu Indikatif (Rp.)	Prakiraan Maju (Rp.)	Keterangan
					Capaian Program		Keluaran Sub Kegiatan		Hasil Kegiatan				
					Tolok Ukur	Target	Tolok Ukur	Target	Tolok Ukur	Target			
7.01.03.2.02.02	Pembangunan Sarana dan Prasarana Kelurahan	Prioritas lainnya	Meningkatnya kualitas lingkungan hidup Kota Bandung	Kota Bandung, Bandung Kulon, Cijerah	Tingkat pemberdayaan lembaga kemasyarakatan	79.40 %	Jumlah jenis pelaksanaan Pembangunan Sarana dan Prasarana Lingkup RW terealisasi	4 Jenis	Tingkat Pemberdayaan Lembaga Kemasyarakatan	84 %	1,000,000,000	1,150,000,000	Memperkuat Infrastruktur Untuk Mendukung Pengembangan Ekonomi Dan Pelayanan Dasar
7.01.03.2.02.03	Pemberdayaan Masyarakat di Kelurahan	Prioritas lainnya	Meningkatnya kualitas lingkungan hidup Kota Bandung	Kota Bandung, Bandung Kulon, Cijerah	Tingkat pemberdayaan lembaga kemasyarakatan	79.40 %	Jumlah jenis pelaksanaan Pemberdayaan Masyarakat Lingkup LKK terealisasi	12 Jenis	Tingkat Pemberdayaan Lembaga Kemasyarakatan	84 %	258,640,000	345,000,000	Memperkuat Infrastruktur Untuk Mendukung Pengembangan Ekonomi Dan Pelayanan Dasar
7.01.04	PROGRAM KOORDINASI KETENTRAMAN DAN KETERTIBAN UMUM										1,092,935,700	1,275,751,925	
7.01.04.2.02.01	Koordinasi/Sinergi Dengan Perangkat Daerah yang Tugas dan Fungsinya di Bidang Penegakan Peraturan Perundang-Undangan dan/atau Kepolisian Negara Republik Indonesia	Prioritas lainnya	Meningkatnya kapasitas dan akuntabilitas kinerja birokrasi	Kota Bandung, Bandung Kulon, Cijerah	Persentase Siskamling Aktif	75 %	Jumlah pelaksanaan AKTIFITAS Perlindungan Masyarakat (Kelurahan /RW)	4 Bulan	Meningkatnya peran kelembagaan, masyarakat dalam keamanan dan kenyamanan lingkungan	45 %	25,350,000	29,727,500	Memperkuat Infrastruktur Untuk Mendukung Pengembangan Ekonomi Dan Pelayanan Dasar
TOTAL											1,697,481,208	2,029,394,889	

**Program dan Kegiatan Perangkat Daerah
Kota Bandung
Tahun 2021**

Unit Organisasi : 7.01.0.00.0.00.14.00 Kecamatan Bandung Kulon
Sub Unit Organisasi : 7.01.0.00.0.00.14.02 Kelurahan Cibuntu

Kode					Urusan/ Bidang Urusan Pemerintahan Daerah Dan Program/ Kegiatan	Prioritas Daerah	Sasaran Daerah	Lokasi	Indikator Kinerja						Pagu Indikatif (Rp.)	Prakiraan Maju (Rp.)	Keterangan
									Capaian Program		Keluaran Sub Kegiatan		Hasil Kegiatan				Prioritas Pembangunan Nasional
									Tolok Ukur	Target	Tolok Ukur	Target	Tolok Ukur	Target			
7	01	01			PROGRAM PENUNJANG URUSAN PEMERINTAHAN DAERAH										19,750,091,193	22,198,727,488	
7	01	01	2.03	02	Penyediaan Jasa Komunikasi, Sumber Daya Air dan Listrik		Meningkatnya kapasitas dan akuntabilitas kinerja birokrasi	Kota Bandung, Bandung Kulon, Cibuntu	Cakupan pelayanan administrasi perkantoran	100 %	Jumlah Laporan Penyediaan Jasa Komunikasi Sumber Daya Air dan Listrik	12 Laporan	Meningkatnya Kepuasan Masyarakat terhadap Pelayanan Publik Kecamatan Bandung Kulon	80.82 nilai	20,000,000	23,000,000	Meningkatkan Sumber Daya Manusia Yang Berkualitas Dan Berdaya Saing
7	01	01	2.03	07	Penyediaan Jasa Administrasi Keuangan	Prioritas lainnya	Meningkatnya kapasitas dan akuntabilitas kinerja birokrasi	Kota Bandung, Bandung Kulon, Cibuntu	Cakupan pelayanan administrasi perkantoran	100 %	Jumlah Jasa Administrasi Keuangan yang dibayarkan	12 Jenis	Meningkatnya Kepuasan Masyarakat terhadap Pelayanan Publik Kecamatan Bandung Kulon	80.82 nilai	42,000,000	48,300,000	Meningkatkan Sumber Daya Manusia Yang Berkualitas Dan Berdaya Saing
7	01	01	2.03	08	Penyediaan Jasa Kebersihan Kantor	Prioritas lainnya	Meningkatnya kapasitas dan akuntabilitas kinerja birokrasi	Kota Bandung, Bandung Kulon, Cibuntu	Cakupan pelayanan administrasi perkantoran	100 %	Jumlah Jasa Kebersihan Kantor yang dibayarkan	12 Jenis	Meningkatnya Kepuasan Masyarakat terhadap Pelayanan Publik Kecamatan Bandung Kulon	80.82 nilai	600,000	690,000	Meningkatkan Sumber Daya Manusia Yang Berkualitas Dan Berdaya Saing
7	01	01	2.03	09	Penyediaan Jasa Perbaikan Peralatan Kerja	Prioritas lainnya	Meningkatnya kapasitas dan akuntabilitas kinerja birokrasi	Kota Bandung, Bandung Kulon, Cibuntu	Cakupan pelayanan administrasi perkantoran	100 %	Jumlah Unit Peralatan Kerja yang Diperbaiki	3 Unit	Meningkatnya Kepuasan Masyarakat terhadap Pelayanan Publik Kecamatan Bandung Kulon	80.82 nilai	3,306,800	3,802,820	Meningkatkan Sumber Daya Manusia Yang Berkualitas Dan Berdaya Saing
7	01	01	2.03	10	Penyediaan Alat Tulis Kantor		Meningkatnya kapasitas dan akuntabilitas kinerja birokrasi	Kota Bandung, Bandung Kulon, Cibuntu	Cakupan pelayanan administrasi perkantoran	100 %	Jumlah jenis Penyediaan Alat Tulis Kantor tersedia	12 jenis	Meningkatnya Kepuasan Masyarakat terhadap Pelayanan Publik Kecamatan Bandung Kulon	80.82 nilai	8,794,600	11,493,790	Meningkatkan Sumber Daya Manusia Yang Berkualitas Dan Berdaya Saing
7	01	01	2.03	11	Penyediaan Barang Cetak dan Penggandaan		Meningkatnya kapasitas dan akuntabilitas kinerja birokrasi	Kota Bandung, Bandung Kulon, Cibuntu	Cakupan pelayanan administrasi perkantoran	100 %	Jumlah jenis barang cetakan dan penggandaan tersedia	12 jenis	Meningkatnya Kepuasan Masyarakat terhadap Pelayanan Publik Kecamatan Bandung Kulon	80.82 nilai	2,002,000	2,302,300	Meningkatkan Sumber Daya Manusia Yang Berkualitas Dan Berdaya Saing
7	01	01	2.03	12	Penyediaan Komponen Instalasi Listrik/Penerangan Bangunan Kantor		Meningkatnya kapasitas dan akuntabilitas kinerja birokrasi	Kota Bandung, Bandung Kulon, Cibuntu	Cakupan pelayanan administrasi perkantoran	100 %	Jumlah Komponen Instalasi Listrik / Penerangan tersedia	12 jenis	Meningkatnya Kepuasan Masyarakat terhadap Pelayanan Publik Kecamatan Bandung Kulon	80.82 nilai	2,000,000	2,300,000	Meningkatkan Sumber Daya Manusia Yang Berkualitas Dan Berdaya Saing
7	01	01	2.03	13	Penyediaan Peralatan dan Perlengkapan Kantor	Prioritas lainnya	Meningkatnya kapasitas dan akuntabilitas kinerja birokrasi	Kota Bandung, Bandung Kulon, Cibuntu	Cakupan pelayanan administrasi perkantoran	100 %	Jumlah Peralatan dan Perlengkapan Kantor tersedia	1 Unit	Meningkatnya Kepuasan Masyarakat terhadap Pelayanan Publik Kecamatan Bandung Kulon	80.82 nilai	6,348,000	7,300,200	Meningkatkan Sumber Daya Manusia Yang Berkualitas Dan Berdaya Saing
7	01	01	2.03	14	Penyediaan Peralatan Rumah Tangga		Meningkatnya kapasitas dan akuntabilitas kinerja birokrasi	Kota Bandung, Bandung Kulon, Cibuntu	Cakupan pelayanan administrasi perkantoran	100 %	Jumlah jenis peralatan Rumah Tangga tersedia	12 jenis	Meningkatnya Kepuasan Masyarakat terhadap Pelayanan Publik Kecamatan Bandung Kulon	80.82 nilai	3,000,900	3,451,035	Meningkatkan Sumber Daya Manusia Yang Berkualitas Dan Berdaya Saing
7	01	01	2.03	15	Penyediaan Bahan Bacaan dan Peraturan Perundang-Undangan	Prioritas lainnya	Meningkatnya kapasitas dan akuntabilitas kinerja birokrasi	Kota Bandung, Bandung Kulon, Cibuntu	Cakupan pelayanan administrasi perkantoran	100 %	Jumlah jenis Penyediaan Bahan Bacaan dan Peraturan Perundang Undangan tersedia	3 Jenis	Meningkatnya Kepuasan Masyarakat terhadap Pelayanan Publik Kecamatan Bandung Kulon	80.82 nilai	1,716,000	3,583,400	Meningkatkan Sumber Daya Manusia Yang Berkualitas Dan Berdaya Saing
7	01	01	2.03	17	Penyediaan Makanan dan Minuman		Meningkatnya kapasitas dan akuntabilitas kinerja birokrasi	Kota Bandung, Bandung Kulon, Cibuntu	Cakupan pelayanan administrasi perkantoran	100 %	Jumlah Laporan Penyediaan Makanan dan Minuman	12 laporan	Meningkatnya Kepuasan Masyarakat terhadap Pelayanan Publik Kecamatan Bandung Kulon	80.82 nilai	6,900,000	11,500,000	Meningkatkan Sumber Daya Manusia Yang Berkualitas Dan Berdaya Saing

**Program dan Kegiatan Perangkat Daerah
Kota Bandung
Tahun 2021**

Unit Organisasi : 7.01.0.00.0.00.14.00 Kecamatan Bandung Kulon

Sub Unit Organisasi : 7.01.0.00.0.00.14.02 Kelurahan Cibuntu

Kode					Urusan/ Bidang Urusan Pemerintahan Daerah Dan Program/ Kegiatan	Prioritas Daerah	Sasaran Daerah	Lokasi	Indikator Kinerja						Pagu Indikatif (Rp.)	Prakiraan Maju (Rp.)	Keterangan
									Capaian Program		Keluaran Sub Kegiatan		Hasil Kegiatan				
									Tolok Ukur	Target	Tolok Ukur	Target	Tolok Ukur	Target			
7	01	01	2.03	28	Pemeliharaan Rutin/Berkala Gedung Kantor		Meningkatnya kapasitas dan akuntabilitas kinerja birokrasi	Kota Bandung, Bandung Kulon, Cibuntu	Cakupan pelayanan administrasi perkantoran	100 %	Jumlah Unit Gedung Kantor terpelihara	1 Unit	Meningkatnya Kepuasan Masyarakat terhadap Pelayanan Publik Kecamatan Bandung Kulon	80.82 nilai	34,509,200	39,685,580	Meningkatkan Sumber Daya Manusia Yang Berkualitas Dan Berdaya Saing
7	01	01	2.03	30	Pemeliharaan Rutin/Berkala Kendaraan Dinas/Operasional		Meningkatnya kapasitas dan akuntabilitas kinerja birokrasi	Kota Bandung, Bandung Kulon, Cibuntu	Cakupan pelayanan administrasi perkantoran	100 %	Jumlah uni kendaraan dinas / operasional mendapat pemeliharaan	5 Unit	Meningkatnya Kepuasan Masyarakat terhadap Pelayanan Publik Kecamatan Bandung Kulon	80.82 nilai	11,910,000	13,696,500	Meningkatkan Sumber Daya Manusia Yang Berkualitas Dan Berdaya Saing
7	01	02			PROGRAM PENYELENGGARAAN PEMERINTAHAN DAN PELAYANAN PUBLIK										2,421,925,630	2,999,677,399	
7	01	02	2.01	02	Peningkatan Efektifitas Kegiatan Pemerintahan di Tingkat Kecamatan	Prioritas lainnya	Meningkatnya kapasitas dan akuntabilitas kinerja birokrasi	Kota Bandung, Bandung Kulon, Cibuntu	Indeks Kepuasan Masyarakat terhadap Pelayanan Publik	83.50 Nilai	Jumlah Laporan RT RW tepat waktu	12 laporan	Meningkatnya peran kelembagaan, masyarakat dalam keamanan dan kenyamanan lingkungan	45 %	3,153,300	5,638,795	Memperkuat Infrastruktur Untuk Mendukung Pengembangan Ekonomi Dan Pelayanan Dasar
7	01	02	2.02	02	Fasilitasi Percepatan Pencapaian Standar Pelayanan Minimal di Wilayah Kecamatan	Prioritas lainnya	Meningkatnya kapasitas dan akuntabilitas kinerja birokrasi	Kota Bandung, Bandung Kulon, Cibuntu	Indeks Kepuasan Masyarakat terhadap Pelayanan Publik	83.50 Nilai	Jumlah Pelayanan Kependudukan yang tidak melebihi waktu di SOP kependudukan	12 jenis	Meningkatnya peran kelembagaan, masyarakat dalam keamanan dan kenyamanan lingkungan	45 %	3,750,000	6,325,000	Memperkuat Infrastruktur Untuk Mendukung Pengembangan Ekonomi Dan Pelayanan Dasar
7	01	02	2.03	01	Koordinasi/Sinergi dengan Perangkat Daerah dan/atau Instansi Vertikal yang Terkait dalam Pemeliharaan Sarana dan Prasarana Pelayanan Umum	Prioritas lainnya	Meningkatnya kapasitas dan akuntabilitas kinerja birokrasi	Kota Bandung, Bandung Kulon, Cibuntu	Indeks Kepuasan Masyarakat terhadap Pelayanan Publik	83.50 Nilai	Jumlah pelaksanaan pemeliharaan Prasarana dan Sarana Pelayanan Umum	12 bulan	Meningkatnya peran kelembagaan, masyarakat dalam keamanan dan kenyamanan lingkungan	45 %	150,000,000	172,500,000	Memperkuat Infrastruktur Untuk Mendukung Pengembangan Ekonomi Dan Pelayanan Dasar
7	01	02	2.04	03	Pelaksanaan Urusan Pemerintahan yang Terkait Dengan Kewenangan Lain yang Dilimpahkan	Prioritas lainnya	Meningkatnya kapasitas dan akuntabilitas kinerja birokrasi	Kota Bandung, Bandung Kulon, Cibuntu	Indeks Kepuasan Masyarakat terhadap Pelayanan Publik	83.50 Nilai	Jumlah Pelaksanaan Urusan Pemerintahan yang Terkait Dengan Kewenangan Lain yang Dilimpahkan bidang kesejahteraan sosial dan pemberdayaan masyarakat	12 kali	Meningkatnya peran kelembagaan, masyarakat dalam keamanan dan kenyamanan lingkungan	45 %	2,850,000	6,325,000	Memperkuat Infrastruktur Untuk Mendukung Pengembangan Ekonomi Dan Pelayanan Dasar
7	01	03			PROGRAM PEMBERDAYAAN MASYARAKAT DESA DAN KELURAHAN										8,839,026,530	10,685,156,095	
7	01	03	2.02	02	Pembangunan Sarana dan Prasarana Kelurahan	Prioritas lainnya	Meningkatnya kualitas lingkungan hidup Kota Bandung	Kota Bandung, Bandung Kulon, Cibuntu	Tingkat pemberdayaan lembaga kemasyarakatan	79.40 %	Jumlah jenis pelaksanaan Pembangunan Sarana dan Prasarana Lingkup RW terealisasi	10 jenis	Tingkat Pemberdayaan Lembaga Kemasyarakatan	84 %	1,000,000,000	1,150,000,000	Memperkuat Infrastruktur Untuk Mendukung Pengembangan Ekonomi Dan Pelayanan Dasar
7	01	03	2.02	03	Pemberdayaan Masyarakat di Kelurahan	Prioritas lainnya	Meningkatnya kualitas lingkungan hidup Kota Bandung	Kota Bandung, Bandung Kulon, Cibuntu	Tingkat pemberdayaan lembaga kemasyarakatan	79.40 %	Jumlah jenis pelaksanaan Pemberdayaan Masyarakat Lingkup LKK terealisasi	10 jenis	Tingkat Pemberdayaan Lembaga Kemasyarakatan	84 %	276,559,750	344,999,712	Memperkuat Infrastruktur Untuk Mendukung Pengembangan Ekonomi Dan Pelayanan Dasar

**Program dan Kegiatan Perangkat Daerah
Kota Bandung
Tahun 2021**

Unit Organisasi : 7.01.0.00.0.00.14.00 Kecamatan Bandung Kulon
Sub Unit Organisasi : 7.01.0.00.0.00.14.02 Kelurahan Cibuntu

Kode	Urusan/ Bidang Urusan Pemerintahan Daerah Dan Program/ Kegiatan	Prioritas Daerah	Sasaran Daerah	Lokasi	Indikator Kinerja						Pagu Indikatif (Rp.)	Prakiraan Maju (Rp.)	Keterangan				
					Capaian Program		Keluaran Sub Kegiatan		Hasil Kegiatan								
					Tolok Ukur	Target	Tolok Ukur	Target	Tolok Ukur	Target							
7	01	04	PROGRAM KOORDINASI KETENTRAMAN DAN KETERTIBAN UMUM						1,092,935,700	1,275,751,925							
7	01	04	2.02	01	Koordinasi/Sinergi Dengan Perangkat Daerah yang Tugas dan Fungsinya di Bidang Penegakan Peraturan Perundang-Undangan dan/atau Kepolisian Negara Republik Indonesia	Prioritas lainnya	Meningkatnya kapasitas dan akuntabilitas kinerja birokrasi	Kota Bandung, Bandung Kulon, Cibuntu	Persentase Siskamling Aktif	75 %	Jumlah pelaksanaan AKTIFITAS Perlindungan Masyarakat (Kelurahan /RW)	12 bulan	Meningkatnya peran kelembagaan, masyarakat dalam keamanan dan kenyamanan lingkungan	45 %	150,000,000	172,500,000	Memperkuat Infrastruktur Untuk Mendukung Pengembangan Ekonomi Dan Pelayanan Dasar
TOTAL									1,729,400,550	2,029,394,132							

**Program dan Kegiatan Perangkat Daerah
Kota Bandung
Tahun 2021**

Unit Organisasi : 7.01.0.00.0.00.14.00 Kecamatan Bandung Kulon

Sub Unit Organisasi : 7.01.0.00.0.00.14.03 Kelurahan Warung Muncang

Kode					Urusan/ Bidang Urusan Pemerintahan Daerah Dan Program/ Kegiatan	Prioritas Daerah	Sasaran Daerah	Lokasi	Indikator Kinerja						Pagu Indikatif (Rp.)	Prakiraan Maju (Rp.)	Keterangan
									Capaian Program		Keluaran Sub Kegiatan		Hasil Kegiatan				
									Tolok Ukur	Target	Tolok Ukur	Target	Tolok Ukur	Target			Prioritas Pembangunan Nasional
7	01	01			PROGRAM PENUNJANG URUSAN PEMERINTAHAN DAERAH										19,750,091,193	22,198,727,488	
7	01	01	2.03	02	Penyediaan Jasa Komunikasi, Sumber Daya Air dan Listrik	Prioritas lainnya	Meningkatnya kapasitas dan akuntabilitas kinerja birokrasi	Kota Bandung, Bandung Kulon, Warung Muncang	Cakupan pelayanan administrasi perkantoran	100 %	Tersedianya jasa komunikasi, sumber data air dan listrik bulanan	12 Laporan	Meningkatnya Kepuasan Masyarakat terhadap Pelayanan Publik Kecamatan Bandung Kulon	80.82 nilai	16,907,000	19,443,050	Meningkatkan Sumber Daya Manusia Yang Berkualitas Dan Berdaya Saing
7	01	01	2.03	06	Penyediaan Jasa Pemeliharaan dan Perizinan Kendaraan Dinas/Operasional	Prioritas lainnya	Meningkatnya kapasitas dan akuntabilitas kinerja birokrasi	Kota Bandung, Bandung Kulon, Warung Muncang	Cakupan pelayanan administrasi perkantoran	100 %	Jumlah Unit Kendaraan yang Perizinannya Dibayarkan	2 Unit	Meningkatnya Kepuasan Masyarakat terhadap Pelayanan Publik Kecamatan Bandung Kulon	80.82 nilai	1,600,000	1,840,000	Meningkatkan Sumber Daya Manusia Yang Berkualitas Dan Berdaya Saing
7	01	01	2.03	08	Penyediaan Jasa Kebersihan Kantor	Prioritas lainnya	Meningkatnya kapasitas dan akuntabilitas kinerja birokrasi	Kota Bandung, Bandung Kulon, Warung Muncang	Cakupan pelayanan administrasi perkantoran	100 %	Jumlah Jasa Kebersihan Kantor Bulanan	12 Jasa Bulanan	Meningkatnya Kepuasan Masyarakat terhadap Pelayanan Publik Kecamatan Bandung Kulon	80.82 nilai	600,000	690,000	Meningkatkan Sumber Daya Manusia Yang Berkualitas Dan Berdaya Saing
7	01	01	2.03	09	Penyediaan Jasa Perbaikan Peralatan Kerja	Prioritas lainnya	Meningkatnya kapasitas dan akuntabilitas kinerja birokrasi	Kota Bandung, Bandung Kulon, Warung Muncang	Cakupan pelayanan administrasi perkantoran	100 %	Jumlah Jasa Unit perbaikan Peralatan Kerja tersedia	6 Unit	Meningkatnya Kepuasan Masyarakat terhadap Pelayanan Publik Kecamatan Bandung Kulon	80.82 nilai	4,990,000	5,738,500	Meningkatkan Sumber Daya Manusia Yang Berkualitas Dan Berdaya Saing
7	01	01	2.03	10	Penyediaan Alat Tulis Kantor	Prioritas lainnya	Meningkatnya kapasitas dan akuntabilitas kinerja birokrasi	Kota Bandung, Bandung Kulon, Warung Muncang	Cakupan pelayanan administrasi perkantoran	100 %	Jumlah Jenis Alat Tulis Kantor Tersedia	4 Laporan	Meningkatnya Kepuasan Masyarakat terhadap Pelayanan Publik Kecamatan Bandung Kulon	80.82 nilai	12,871,600	14,802,340	Meningkatkan Sumber Daya Manusia Yang Berkualitas Dan Berdaya Saing
7	01	01	2.03	11	Penyediaan Barang Cetak dan Penggandaan	Prioritas lainnya	Meningkatnya kapasitas dan akuntabilitas kinerja birokrasi	Kota Bandung, Bandung Kulon, Warung Muncang	Cakupan pelayanan administrasi perkantoran	100 %	Jumlah Jenis Barang Cetak dan Penggandaan Tersedia	2 Jenis	Meningkatnya Kepuasan Masyarakat terhadap Pelayanan Publik Kecamatan Bandung Kulon	80.82 nilai	4,611,000	5,302,650	Meningkatkan Sumber Daya Manusia Yang Berkualitas Dan Berdaya Saing
7	01	01	2.03	12	Penyediaan Komponen Instalasi Listrik/Penerangan Bangunan Kantor	Prioritas lainnya	Meningkatnya kapasitas dan akuntabilitas kinerja birokrasi	Kota Bandung, Bandung Kulon, Warung Muncang	Cakupan pelayanan administrasi perkantoran	100 %	Jumlah Jenis Komponen Instalasi Listrik / Penerangan Tersedia	4 Laporan	Meningkatnya Kepuasan Masyarakat terhadap Pelayanan Publik Kecamatan Bandung Kulon	80.82 nilai	1,920,000	2,208,000	Meningkatkan Sumber Daya Manusia Yang Berkualitas Dan Berdaya Saing
7	01	01	2.03	13	Penyediaan Peralatan dan Perlengkapan Kantor	Prioritas lainnya	Meningkatnya kapasitas dan akuntabilitas kinerja birokrasi	Kota Bandung, Bandung Kulon, Warung Muncang	Cakupan pelayanan administrasi perkantoran	100 %	Jumlah Unit Peralatan dan Perlengkapan Kantor Tersedia	4 Laporan	Meningkatnya Kepuasan Masyarakat terhadap Pelayanan Publik Kecamatan Bandung Kulon	80.82 nilai	112,059,300	128,868,195	Meningkatkan Sumber Daya Manusia Yang Berkualitas Dan Berdaya Saing
7	01	01	2.03	14	Penyediaan Peralatan Rumah Tangga	Prioritas lainnya	Meningkatnya kapasitas dan akuntabilitas kinerja birokrasi	Kota Bandung, Bandung Kulon, Warung Muncang	Cakupan pelayanan administrasi perkantoran	100 %	Jumlah Peralatan Rumah Tangga Tersedia	4 Laporan	Meningkatnya Kepuasan Masyarakat terhadap Pelayanan Publik Kecamatan Bandung Kulon	80.82 nilai	4,298,000	4,942,700	Meningkatkan Sumber Daya Manusia Yang Berkualitas Dan Berdaya Saing
7	01	01	2.03	15	Penyediaan Bahan Bacaan dan Peraturan Perundang-Undangan	Prioritas lainnya	Meningkatnya kapasitas dan akuntabilitas kinerja birokrasi	Kota Bandung, Bandung Kulon, Warung Muncang	Cakupan pelayanan administrasi perkantoran	100 %	Jumlah Jenis Bahan Bacaan dan Peraturan Perundang-Undangan Tersedia	12 Laporan	Meningkatnya Kepuasan Masyarakat terhadap Pelayanan Publik Kecamatan Bandung Kulon	80.82 nilai	780,000	897,000	Meningkatkan Sumber Daya Manusia Yang Berkualitas Dan Berdaya Saing
7	01	01	2.03	17	Penyediaan Makanan dan Minuman	Prioritas lainnya	Meningkatnya kapasitas dan akuntabilitas kinerja birokrasi	Kota Bandung, Bandung Kulon, Warung Muncang	Cakupan pelayanan administrasi perkantoran	100 %	Jumlah Jenis Dus Makanan dan Minuman Tersedia	12 Laporan	Meningkatnya Kepuasan Masyarakat terhadap Pelayanan Publik Kecamatan Bandung Kulon	80.82 nilai	13,260,000	22,425,000	Meningkatkan Sumber Daya Manusia Yang Berkualitas Dan Berdaya Saing

**Program dan Kegiatan Perangkat Daerah
Kota Bandung
Tahun 2021**

Unit Organisasi : 7.01.0.00.0.00.14.00 Kecamatan Bandung Kulon

Sub Unit Organisasi : 7.01.0.00.0.00.14.03 Kelurahan Warung Muncang

Kode					Urusan/ Bidang Urusan Pemerintahan Daerah Dan Program/ Kegiatan	Prioritas Daerah	Sasaran Daerah	Lokasi	Indikator Kinerja						Pagu Indikatif (Rp.)	Prakiraan Maju (Rp.)	Keterangan
									Capaian Program		Keluaran Sub Kegiatan		Hasil Kegiatan				
									Tolok Ukur	Target	Tolok Ukur	Target	Tolok Ukur	Target			
7	01	01	2.03	25	Pengadaan Mebeleur	Prioritas lainnya	Meningkatnya kapasitas dan akuntabilitas kinerja birokrasi	Kota Bandung, Bandung Kulon, Warung Muncang	Cakupan pelayanan administrasi perkantoran	100 %	Jumlah Set Meubeleur	2 Jenis	Meningkatnya Kepuasan Masyarakat terhadap Pelayanan Publik Kecamatan Bandung Kulon	80.82 nilai	14,891,800	17,125,570	Meningkatkan Sumber Daya Manusia Yang Berkualitas Dan Berdaya Saing
7	01	01	2.03	28	Pemeliharaan Rutin/Berkala Gedung Kantor	Prioritas lainnya	Meningkatnya kapasitas dan akuntabilitas kinerja birokrasi	Kota Bandung, Bandung Kulon, Warung Muncang	Cakupan pelayanan administrasi perkantoran	100 %	Jumlah Unit Gedung Kantor terpelihara	1 unit	Meningkatnya Kepuasan Masyarakat terhadap Pelayanan Publik Kecamatan Bandung Kulon	80.82 nilai	38,399,328	44,159,227	Meningkatkan Sumber Daya Manusia Yang Berkualitas Dan Berdaya Saing
7	01	01	2.03	30	Pemeliharaan Rutin/Berkala Kendaraan Dinas/Operasional	Prioritas lainnya	Meningkatnya kapasitas dan akuntabilitas kinerja birokrasi	Kota Bandung, Bandung Kulon, Warung Muncang	Cakupan pelayanan administrasi perkantoran	100 %	Jumlah Unit Kendaraan Dinas/Operasional Mendapat Pemeliharaan	2 unit	Meningkatnya Kepuasan Masyarakat terhadap Pelayanan Publik Kecamatan Bandung Kulon	80.82 nilai	9,000,000	10,350,000	Meningkatkan Sumber Daya Manusia Yang Berkualitas Dan Berdaya Saing
7	01	02			PROGRAM PENYELENGGARAAN PEMERINTAHAN DAN PELAYANAN PUBLIK										2,421,925,630	2,999,677,399	
7	01	02	2.01	02	Peningkatan Efektifitas Kegiatan Pemerintahan di Tingkat Kecamatan	Prioritas lainnya	Meningkatnya kapasitas dan akuntabilitas kinerja birokrasi	Kota Bandung, Bandung Kulon, Warung Muncang	Indeks Kepuasan Masyarakat terhadap Pelayanan Publik	83.50 Nilai	Jumlah Laporan RT RW Tepat Waktu	4 Laporan	Meningkatnya peran kelembagaan, masyarakat dalam keamanan dan kenyamanan lingkungan	45 %	15,100,172	25,990,198	Memperkuat Infrastruktur Untuk Mendukung Pengembangan Ekonomi Dan Pelayanan Dasar
7	01	02	2.02	02	Fasilitasi Percepatan Pencapaian Standar Pelayanan Minimal di Wilayah Kecamatan	Prioritas lainnya	Meningkatnya kapasitas dan akuntabilitas kinerja birokrasi	Kota Bandung, Bandung Kulon, Warung Muncang	Indeks Kepuasan Masyarakat terhadap Pelayanan Publik	83.50 Nilai	Jumlah Pelayanan kependudukan yang tidak melebihi waktu di SOP Kependudukan	3 jenis	Meningkatnya peran kelembagaan, masyarakat dalam keamanan dan kenyamanan lingkungan	45 %	109,940,000	129,122,000	Memperkuat Infrastruktur Untuk Mendukung Pengembangan Ekonomi Dan Pelayanan Dasar
7	01	02	2.03	01	Koordinasi/Sinergi dengan Perangkat Daerah dan/atau Instansi Vertikal yang Terkait dalam Pemeliharaan Sarana dan Prasarana Pelayanan Umum	Prioritas lainnya	Meningkatnya kapasitas dan akuntabilitas kinerja birokrasi	Kota Bandung, Bandung Kulon, Warung Muncang	Indeks Kepuasan Masyarakat terhadap Pelayanan Publik	83.50 Nilai	Jumlah pelaksanaan pemeliharaan prasarana dan sarana pelayanan umum	4 Bulan	Meningkatnya peran kelembagaan, masyarakat dalam keamanan dan kenyamanan lingkungan	45 %	43,611,100	53,920,165	Memperkuat Infrastruktur Untuk Mendukung Pengembangan Ekonomi Dan Pelayanan Dasar
7	01	02	2.04	02	Pelaksanaan Urusan Pemerintahan yang Terkait Dengan Nonperizinan	Prioritas lainnya	Meningkatnya kapasitas dan akuntabilitas kinerja birokrasi	Kota Bandung, Bandung Kulon, Warung Muncang	Indeks Kepuasan Masyarakat terhadap Pelayanan Publik	83.50 Nilai	jumlah koperasi di tempat ibadah	1 Unit	Meningkatnya peran kelembagaan, masyarakat dalam keamanan dan kenyamanan lingkungan	45 %	10,280,000	16,008,000	Memperkuat Infrastruktur Untuk Mendukung Pengembangan Ekonomi Dan Pelayanan Dasar
7	01	02	2.04	03	Pelaksanaan Urusan Pemerintahan yang Terkait Dengan Kewenangan Lain yang Dilimpahkan	Prioritas lainnya	Meningkatnya kapasitas dan akuntabilitas kinerja birokrasi	Kota Bandung, Bandung Kulon, Warung Muncang	Indeks Kepuasan Masyarakat terhadap Pelayanan Publik	83.50 Nilai	Jumlah Pelaksanaan Urusan Pemerintahan Yang Terkait Dengan kewenangan Lain Yang Dilimpahkan Bidang Kesejahteraan sosial dan pemberdayaan masyarakat	12 kali	Meningkatnya peran kelembagaan, masyarakat dalam keamanan dan kenyamanan lingkungan	45 %	10,250,000	15,410,000	Memperkuat Infrastruktur Untuk Mendukung Pengembangan Ekonomi Dan Pelayanan Dasar
7	01	03			PROGRAM PEMBERDAYAAN MASYARAKAT DESA DAN KELURAHAN										8,839,026,530	10,685,156,095	

**Program dan Kegiatan Perangkat Daerah
Kota Bandung
Tahun 2021**

Unit Organisasi : 7.01.0.00.0.00.14.00 Kecamatan Bandung Kulon
Sub Unit Organisasi : 7.01.0.00.0.00.14.03 Kelurahan Warung Muncang

Kode	Kode	Kode	Kode	Kode	Urusan/ Bidang Urusan Pemerintahan Daerah Dan Program/ Kegiatan	Prioritas Daerah	Sasaran Daerah	Lokasi	Indikator Kinerja				Pagu Indikatif (Rp.)	Prakiraan Maju (Rp.)	Keterangan		
									Capaian Program		Keluaran Sub Kegiatan					Hasil Kegiatan	
									Tolok Ukur	Target	Tolok Ukur	Target				Tolok Ukur	Target
7	01	03	2.02	02	Pembangunan Sarana dan Prasarana Kelurahan	Prioritas lainnya	Meningkatnya kualitas lingkungan hidup Kota Bandung	Kota Bandung, Bandung Kulon, Warung Muncang	Tingkat pemberdayaan lembaga kemasyarakatan	79.40 %	Jumlah jenis pelaksanaan Pembangunan Sarana dan Prasarana Lingkup RW terealisasi	4 jenis	Tingkat Pemberdayaan Lembaga Kemasyarakatan	84 %	939,400,000	1,150,000,000	Memperkuat Infrastruktur Untuk Mendukung Pengembangan Ekonomi Dan Pelayanan Dasar
7	01	03	2.02	03	Pemberdayaan Masyarakat di Kelurahan	Prioritas lainnya	Meningkatnya kualitas lingkungan hidup Kota Bandung	Kota Bandung, Bandung Kulon, Warung Muncang	Tingkat pemberdayaan lembaga kemasyarakatan	79.40 %	Jumlah jenis pelaksanaan Pemberdayaan Masyarakat Lingkup LKK terealisasi	12 jenis	Tingkat Pemberdayaan Lembaga Kemasyarakatan	84 %	254,695,000	345,000,000	Memperkuat Infrastruktur Untuk Mendukung Pengembangan Ekonomi Dan Pelayanan Dasar
7	01	04			PROGRAM KOORDINASI KETENTRAMAN DAN KETERTIBAN UMUM										1,092,935,700	1,275,751,925	
7	01	04	2.02	01	Koordinasi/Sinergi Dengan Perangkat Daerah yang Tugas dan Fungsinya di Bidang Penegakan Peraturan Perundang-Undangan dan/atau Kepolisian Negara Republik Indonesia	Prioritas lainnya	Meningkatnya kapasitas dan akuntabilitas kinerja birokrasi	Kota Bandung, Bandung Kulon, Warung Muncang	Persentase Siskamling Aktif	75 %	Jumlah Pelaksanaan Aktifitas perlindungan masyarakat (Kelurahan/RW)	4 bulan	Meningkatnya peran kelembagaan, masyarakat dalam keamanan dan kenyamanan lingkungan	45 %	11,675,000	15,151,250	Memperkuat Infrastruktur Untuk Mendukung Pengembangan Ekonomi Dan Pelayanan Dasar
TOTAL													1,631,139,300	2,029,393,845			

**Program dan Kegiatan Perangkat Daerah
Kota Bandung
Tahun 2021**

Unit Organisasi : 7.01.0.00.0.00.14.00 Kecamatan Bandung Kulon
Sub Unit Organisasi : 7.01.0.00.0.00.14.04 Kelurahan Caringin

Kode					Urusan/ Bidang Urusan Pemerintahan Daerah Dan Program/ Kegiatan	Prioritas Daerah	Sasaran Daerah	Lokasi	Indikator Kinerja						Pagu Indikatif (Rp.)	Prakiraan Maju (Rp.)	Keterangan
									Capaian Program		Keluaran Sub Kegiatan		Hasil Kegiatan				
									Tolok Ukur	Target	Tolok Ukur	Target	Tolok Ukur	Target			Prioritas Pembangunan Nasional
7	01	01			PROGRAM PENUNJANG URUSAN PEMERINTAHAN DAERAH										19,750,091,193	22,198,727,488	
7	01	01	2.03	02	Penyediaan Jasa Komunikasi, Sumber Daya Air dan Listrik	Prioritas lainnya	Meningkatnya kapasitas dan akuntabilitas kinerja birokrasi	Kota Bandung, Bandung Kulon, Caringin	Cakupan pelayanan administrasi perkantoran	100 %	Jumlah laporan penyediaan jasa komunikasi sumber daya air dan listrik	12 laporan	Meningkatnya Kepuasan Masyarakat terhadap Pelayanan Publik Kecamatan Bandung Kulon	80.82 nilai	24,152,000	29,762,000	Meningkatkan Sumber Daya Manusia Yang Berkualitas Dan Berdaya Saing
7	01	01	2.03	08	Penyediaan Jasa Kebersihan Kantor		Meningkatnya kapasitas dan akuntabilitas kinerja birokrasi	Kota Bandung, Bandung Kulon, Caringin	Cakupan pelayanan administrasi perkantoran	100 %	Jumlah Jasa Kebersihan Kantor yang dibayarkan	1 jenis	Meningkatnya Kepuasan Masyarakat terhadap Pelayanan Publik Kecamatan Bandung Kulon	80.82 nilai	600,000	690,000	Meningkatkan Sumber Daya Manusia Yang Berkualitas Dan Berdaya Saing
7	01	01	2.03	09	Penyediaan Jasa Perbaikan Peralatan Kerja	Prioritas lainnya	Meningkatnya kapasitas dan akuntabilitas kinerja birokrasi	Kota Bandung, Bandung Kulon, Caringin	Cakupan pelayanan administrasi perkantoran	100 %	Jumlah unit peralatan kerja yang diperbaiki	5 jenis	Meningkatnya Kepuasan Masyarakat terhadap Pelayanan Publik Kecamatan Bandung Kulon	80.82 nilai	4,060,000	4,809,300	Meningkatkan Sumber Daya Manusia Yang Berkualitas Dan Berdaya Saing
7	01	01	2.03	10	Penyediaan Alat Tulis Kantor	Prioritas lainnya	Meningkatnya kapasitas dan akuntabilitas kinerja birokrasi	Kota Bandung, Bandung Kulon, Caringin	Cakupan pelayanan administrasi perkantoran	100 %	Jumlah jenis penyediaan alat tulis kantor tersedia	2 jenis	Meningkatnya Kepuasan Masyarakat terhadap Pelayanan Publik Kecamatan Bandung Kulon	80.82 nilai	68,147,700	78,409,875	Meningkatkan Sumber Daya Manusia Yang Berkualitas Dan Berdaya Saing
7	01	01	2.03	11	Penyediaan Barang Cetakan dan Pengandaan	Prioritas lainnya	Meningkatnya kapasitas dan akuntabilitas kinerja birokrasi	Kota Bandung, Bandung Kulon, Caringin	Cakupan pelayanan administrasi perkantoran	100 %	Jumlah jenis barang cetakan dan pengandaan tersedia	3 jenis	Meningkatnya Kepuasan Masyarakat terhadap Pelayanan Publik Kecamatan Bandung Kulon	80.82 nilai	16,321,000	21,642,655	Meningkatkan Sumber Daya Manusia Yang Berkualitas Dan Berdaya Saing
7	01	01	2.03	12	Penyediaan Komponen Instalasi Listrik/Penerangan Bangunan Kantor	Prioritas lainnya	Meningkatnya kapasitas dan akuntabilitas kinerja birokrasi	Kota Bandung, Bandung Kulon, Caringin	Cakupan pelayanan administrasi perkantoran	100 %	Jumlah jenis komponen instalasi listrik / penerangan bangunan kantor	5 jenis	Meningkatnya Kepuasan Masyarakat terhadap Pelayanan Publik Kecamatan Bandung Kulon	80.82 nilai	1,632,000	1,867,600	Meningkatkan Sumber Daya Manusia Yang Berkualitas Dan Berdaya Saing
7	01	01	2.03	13	Penyediaan Peralatan dan Perlengkapan Kantor	Prioritas lainnya	Meningkatnya kapasitas dan akuntabilitas kinerja birokrasi	Kota Bandung, Bandung Kulon, Caringin	Cakupan pelayanan administrasi perkantoran	100 %	Jumlah Peralatan dan Perlengkapan Kantor tersedia	5 unit	Meningkatnya Kepuasan Masyarakat terhadap Pelayanan Publik Kecamatan Bandung Kulon	80.82 nilai	116,845,960	44,550,896	Meningkatkan Sumber Daya Manusia Yang Berkualitas Dan Berdaya Saing
7	01	01	2.03	14	Penyediaan Peralatan Rumah Tangga	Prioritas lainnya	Meningkatnya kapasitas dan akuntabilitas kinerja birokrasi	Kota Bandung, Bandung Kulon, Caringin	Cakupan pelayanan administrasi perkantoran	100 %	Jumlah jenis peralatan rumah tangga tersedia	15 unit	Meningkatnya Kepuasan Masyarakat terhadap Pelayanan Publik Kecamatan Bandung Kulon	80.82 nilai	9,497,200	9,513,030	Meningkatkan Sumber Daya Manusia Yang Berkualitas Dan Berdaya Saing
7	01	01	2.03	15	Penyediaan Bahan Bacaan dan Peraturan Perundang-Undangan	Prioritas lainnya	Meningkatnya kapasitas dan akuntabilitas kinerja birokrasi	Kota Bandung, Bandung Kulon, Caringin	Cakupan pelayanan administrasi perkantoran	100 %	Jumlah jenis bahan bacaan dan peraturan perundang-undangan tersedia	2 jenis	Meningkatnya Kepuasan Masyarakat terhadap Pelayanan Publik Kecamatan Bandung Kulon	80.82 nilai	1,716,000	1,973,400	Meningkatkan Sumber Daya Manusia Yang Berkualitas Dan Berdaya Saing
7	01	01	2.03	17	Penyediaan Makanan dan Minuman	Prioritas lainnya	Meningkatnya kapasitas dan akuntabilitas kinerja birokrasi	Kota Bandung, Bandung Kulon, Caringin	Cakupan pelayanan administrasi perkantoran	100 %	Jumlah laporan penyediaan makanan dan minuman	12 laporan	Meningkatnya Kepuasan Masyarakat terhadap Pelayanan Publik Kecamatan Bandung Kulon	80.82 nilai	18,114,000	33,777,800	Meningkatkan Sumber Daya Manusia Yang Berkualitas Dan Berdaya Saing
7	01	01	2.03	25	Pengadaan Mebeleur	Prioritas lainnya	Meningkatnya kapasitas dan akuntabilitas kinerja birokrasi	Kota Bandung, Bandung Kulon, Caringin	Cakupan pelayanan administrasi perkantoran	100 %	Jumlah meubeleur	20 unit	Meningkatnya Kepuasan Masyarakat terhadap Pelayanan Publik Kecamatan Bandung Kulon	80.82 nilai	26,702,280	30,707,622	Meningkatkan Sumber Daya Manusia Yang Berkualitas Dan Berdaya Saing

**Program dan Kegiatan Perangkat Daerah
Kota Bandung
Tahun 2021**

Unit Organisasi : 7.01.0.00.0.00.14.00 Kecamatan Bandung Kulon
Sub Unit Organisasi : 7.01.0.00.0.00.14.04 Kelurahan Caringin

Kode					Urusan/ Bidang Urusan Pemerintahan Daerah Dan Program/ Kegiatan	Prioritas Daerah	Sasaran Daerah	Lokasi	Indikator Kinerja						Pagu Indikatif (Rp.)	Prakiraan Maju (Rp.)	Keterangan	
									Capaian Program		Keluaran Sub Kegiatan		Hasil Kegiatan				Prioritas Pembangunan Nasional	
									Tolok Ukur	Target	Tolok Ukur	Target	Tolok Ukur	Target				
7	01	01	2.03	28	Pemeliharaan Rutin/Berkala Gedung Kantor	Prioritas lainnya	Meningkatnya kapasitas dan akuntabilitas kinerja birokrasi	Kota Bandung, Bandung Kulon, Caringin	Cakupan pelayanan administrasi perkantoran	100 %	Jumlah unti gedung kantor terpelihara	1 unit	Meningkatnya Kepuasan Masyarakat terhadap Pelayanan Publik Kecamatan Bandung Kulon	80.82 nilai	10,833,500	12,458,525	Meningkatkan Sumber Daya Manusia Yang Berkualitas Dan Berdaya Saing	
7	01	01	2.03	30	Pemeliharaan Rutin/Berkala Kendaraan Dinas/Operasional	Prioritas lainnya	Meningkatnya kapasitas dan akuntabilitas kinerja birokrasi	Kota Bandung, Bandung Kulon, Caringin	Cakupan pelayanan administrasi perkantoran	100 %	Jumlah unit kendaraan dinas / operasional mendapat pemeliharaan	5 Unit	Meningkatnya Kepuasan Masyarakat terhadap Pelayanan Publik Kecamatan Bandung Kulon	80.82 nilai	12,000,000	13,800,000	Meningkatkan Sumber Daya Manusia Yang Berkualitas Dan Berdaya Saing	
7	01	02			PROGRAM PENYELENGGARAAN PEMERINTAHAN DAN PELAYANAN PUBLIK											2,421,925,630	2,999,677,399	
7	01	02	2.01	02	Peningkatan Efektifitas Kegiatan Pemerintahan di Tingkat Kecamatan	Prioritas lainnya	Meningkatnya kapasitas dan akuntabilitas kinerja birokrasi	Kota Bandung, Semua Kecamatan, Semua Kelurahan	Indeks Kepuasan Masyarakat terhadap Pelayanan Publik	83.50 Nilai	Jumlah Laporan RT RW tepat waktu	6 laporan	Meningkatnya peran kelembagaan, masyarakat dalam keamanan dan kenyamanan lingkungan	45 %	4,934,000	7,226,600	Memperkuat Infrastruktur Untuk Mendukung Pengembangan Ekonomi Dan Pelayanan Dasar	
7	01	02	2.02	02	Fasilitasi Percepatan Pencapaian Standar Pelayanan Minimal di Wilayah Kecamatan	Prioritas lainnya	Meningkatnya kapasitas dan akuntabilitas kinerja birokrasi	Kota Bandung, Bandung Kulon, Caringin	Indeks Kepuasan Masyarakat terhadap Pelayanan Publik	83.50 Nilai	Jumlah layanan kependudukan yang tidak melebihi waktu di SOP kependudukan	6 jenis	Meningkatnya peran kelembagaan, masyarakat dalam keamanan dan kenyamanan lingkungan	45 %	45,500,000	52,325,000	Memperkuat Infrastruktur Untuk Mendukung Pengembangan Ekonomi Dan Pelayanan Dasar	
7	01	02	2.03	01	Koordinasi/Sinergi dengan Perangkat Daerah dan/atau Instansi Vertikal yang Terkait dalam Pemeliharaan Sarana dan Prasarana Pelayanan Umum	Prioritas lainnya	Meningkatnya kapasitas dan akuntabilitas kinerja birokrasi	Kota Bandung, Bandung Kulon, Caringin	Indeks Kepuasan Masyarakat terhadap Pelayanan Publik	83.50 Nilai	Jumlah pelaksanaan pemeliharaan prasarana dan sarana pelayanan umum	12 bulan	Meningkatnya peran kelembagaan, masyarakat dalam keamanan dan kenyamanan lingkungan	45 %	272,948,800	313,891,120	Memperkuat Infrastruktur Untuk Mendukung Pengembangan Ekonomi Dan Pelayanan Dasar	
7	01	02	2.04	02	Pelaksanaan Urusan Pemerintahan yang Terkait Dengan Nonperizinan	Prioritas lainnya	Meningkatnya kapasitas dan akuntabilitas kinerja birokrasi	Kota Bandung, Bandung Kulon, Caringin	Indeks Kepuasan Masyarakat terhadap Pelayanan Publik	83.50 Nilai	Jumlah koperasi di tempat ibadah	1 Unit	Meningkatnya peran kelembagaan, masyarakat dalam keamanan dan kenyamanan lingkungan	45 %	0	0	Memperkuat Infrastruktur Untuk Mendukung Pengembangan Ekonomi Dan Pelayanan Dasar	
7	01	02	2.04	03	Pelaksanaan Urusan Pemerintahan yang Terkait Dengan Kewenangan Lain yang Dilimpahkan	Prioritas lainnya	Meningkatnya kapasitas dan akuntabilitas kinerja birokrasi	Kota Bandung, Bandung Kulon, Caringin	Indeks Kepuasan Masyarakat terhadap Pelayanan Publik	83.50 Nilai	Jumlah pelaksanaan urusan pemerintahan yang terkait dengan kewenangan lain yang dilimpahkan bidang kesejahteraan sosial dan pemberdayaan masyarakat	4 kali	Meningkatnya peran kelembagaan, masyarakat dalam keamanan dan kenyamanan lingkungan	45 %	44,624,000	55,802,600	Memperkuat Infrastruktur Untuk Mendukung Pengembangan Ekonomi Dan Pelayanan Dasar	
7	01	03			PROGRAM PEMBERDAYAAN MASYARAKAT DESA DAN KELURAHAN											8,839,026,530	10,685,156,095	
7	01	03	2.02	01	Peningkatan partisipasi masyarakat dalam forum musyawarah perencanaan pembangunan di kelurahan	Prioritas lainnya	Meningkatnya kualitas lingkungan hidup Kota Bandung	Kota Bandung, Bandung Kulon, Caringin	Tingkat pemberdayaan lembaga kemasyarakatan	79.40 %	Jumlah partisipasi masyarakat dalam pelaksanaan musrenbang	80 persen	Tingkat Pemberdayaan Lembaga Kemasyarakatan	84 %	11,408,000	16,425,450	Memperkuat Infrastruktur Untuk Mendukung Pengembangan Ekonomi Dan Pelayanan Dasar	

**Program dan Kegiatan Perangkat Daerah
Kota Bandung
Tahun 2021**

Unit Organisasi : 7.01.0.00.0.00.14.00 Kecamatan Bandung Kulon
Sub Unit Organisasi : 7.01.0.00.0.00.14.04 Kelurahan Caringin

Kode	Kode	Kode	Kode	Kode	Urusan/ Bidang Urusan Pemerintahan Daerah Dan Program/ Kegiatan	Prioritas Daerah	Sasaran Daerah	Lokasi	Indikator Kinerja				Pagu Indikatif (Rp.)	Prakiraan Maju (Rp.)	Keterangan		
									Capaian Program		Keluaran Sub Kegiatan					Hasil Kegiatan	
									Tolok Ukur	Target	Tolok Ukur	Target				Tolok Ukur	Target
7	01	03	2.02	02	Pembangunan Sarana dan Prasarana Kelurahan	Prioritas lainnya	Meningkatnya kualitas lingkungan hidup Kota Bandung	Kota Bandung, Bandung Kulon, Caringin	Tingkat pemberdayaan lembaga kemasyarakatan	79.40 %	Jumlah jenis pelaksanaan pembangunan sarana dan prasarana lingkup RW terrealisasi	2 jenis	Tingkat Pemberdayaan Lembaga Kemasyarakatan	84 %	355,620,143	409,078,164	Memperkuat Infrastruktur Untuk Mendukung Pengembangan Ekonomi Dan Pelayanan Dasar
7	01	03	2.02	03	Pemberdayaan Masyarakat di Kelurahan	Prioritas lainnya	Meningkatnya kualitas lingkungan hidup Kota Bandung	Kota Bandung, Bandung Kulon, Caringin	Tingkat pemberdayaan lembaga kemasyarakatan	79.40 %	Jumlah jenis pelaksanaan pemberdayaan masyarakat lingkup LKK terrealisasi	2 jenis	Tingkat Pemberdayaan Lembaga Kemasyarakatan	84 %	146,692,000	231,083,300	Memperkuat Infrastruktur Untuk Mendukung Pengembangan Ekonomi Dan Pelayanan Dasar
7	01	04			PROGRAM KOORDINASI KETENTRAMAN DAN KETERTIBAN UMUM										1,092,935,700	1,275,751,925	
7	01	04	2.02	01	Koordinasi/Sinergi Dengan Perangkat Daerah yang Tugas dan Fungsinya di Bidang Penegakan Peraturan Perundang-Undangan dan/atau Kepolisian Negara Republik Indonesia	Prioritas lainnya	Meningkatnya kapasitas dan akuntabilitas kinerja birokrasi	Kota Bandung, Bandung Kulon, Caringin	Persentase Siskamling Aktif	75 %	Jumlah Siskamling yang aktif dibagi dengan jumlah seluruh siskamling di kecamatan	90 %	Meningkatnya peran kelembagaan, masyarakat dalam keamanan dan kenyamanan lingkungan	45 %	173,414,000	199,851,600	Memperkuat Infrastruktur Untuk Mendukung Pengembangan Ekonomi Dan Pelayanan Dasar
TOTAL													1,365,762,583	1,569,646,537			

**Program dan Kegiatan Perangkat Daerah
Kota Bandung
Tahun 2021**

Unit Organisasi : 7.01.0.00.0.00.14.00 Kecamatan Bandung Kulon

Sub Unit Organisasi : 7.01.0.00.0.00.14.05 Kelurahan Cigondewah Kaler

Kode					Urusan/ Bidang Urusan Pemerintahan Daerah Dan Program/ Kegiatan	Prioritas Daerah	Sasaran Daerah	Lokasi	Indikator Kinerja						Pagu Indikatif (Rp.)	Prakiraan Maju (Rp.)	Keterangan
									Capaian Program		Keluaran Sub Kegiatan		Hasil Kegiatan				
									Tolok Ukur	Target	Tolok Ukur	Target	Tolok Ukur	Target			
7	01	01			PROGRAM PENUNJANG URUSAN PEMERINTAHAN DAERAH										19,750,091,193	22,198,727,488	
7	01	01	2.03	02	Penyediaan Jasa Komunikasi, Sumber Daya Air dan Listrik	Prioritas lainnya	Meningkatnya kapasitas dan akuntabilitas kinerja birokrasi	Kota Bandung, Bandung Kulon, Cigondewah Kaler	Cakupan pelayanan administrasi perkantoran	100 %	Jumlah laporan penyediaan jasa komunikasi sumber daya air dan listrik	12 Laporan	Meningkatnya Kepuasan Masyarakat terhadap Pelayanan Publik Kecamatan Bandung Kulon	80.82 nilai	13,845,000	15,921,750	Meningkatkan Sumber Daya Manusia Yang Berkualitas Dan Berdaya Saing
7	01	01	2.03	08	Penyediaan Jasa Kebersihan Kantor	Prioritas lainnya	Meningkatnya kapasitas dan akuntabilitas kinerja birokrasi	Kota Bandung, Bandung Kulon, Cigondewah Kaler	Cakupan pelayanan administrasi perkantoran	100 %	Jumlah Jasa Kebersihan Kantor yang dibayarkan	1 Jenis	Meningkatnya Kepuasan Masyarakat terhadap Pelayanan Publik Kecamatan Bandung Kulon	80.82 nilai	600,000	690,000	Meningkatkan Sumber Daya Manusia Yang Berkualitas Dan Berdaya Saing
7	01	01	2.03	09	Penyediaan Jasa Perbaikan Peralatan Kerja	Prioritas lainnya	Meningkatnya kapasitas dan akuntabilitas kinerja birokrasi	Kota Bandung, Bandung Kulon, Cigondewah Kaler	Cakupan pelayanan administrasi perkantoran	100 %	Penyediaan Jasa Perbaikan Peralatan Kerja	3 unit	Meningkatnya Kepuasan Masyarakat terhadap Pelayanan Publik Kecamatan Bandung Kulon	80.82 nilai	7,910,000	9,096,500	Meningkatkan Sumber Daya Manusia Yang Berkualitas Dan Berdaya Saing
7	01	01	2.03	10	Penyediaan Alat Tulis Kantor	Prioritas lainnya	Meningkatnya kapasitas dan akuntabilitas kinerja birokrasi	Kota Bandung, Bandung Kulon, Cigondewah Kaler	Cakupan pelayanan administrasi perkantoran	100 %	Jumlah Jenis Penyediaan Alat Tulis Kantor Tersedia	14 Jenis	Meningkatnya Kepuasan Masyarakat terhadap Pelayanan Publik Kecamatan Bandung Kulon	80.82 nilai	12,339,800	14,190,770	Meningkatkan Sumber Daya Manusia Yang Berkualitas Dan Berdaya Saing
7	01	01	2.03	11	Penyediaan Barang Cetak dan Pengandaan	Prioritas lainnya	Meningkatnya kapasitas dan akuntabilitas kinerja birokrasi	Kota Bandung, Bandung Kulon, Cigondewah Kaler	Cakupan pelayanan administrasi perkantoran	100 %	Jumlah Jenis Barang Cetak dan Pengandaan Tersedia	3 Jenis	Meningkatnya Kepuasan Masyarakat terhadap Pelayanan Publik Kecamatan Bandung Kulon	80.82 nilai	8,540,000	9,821,000	Meningkatkan Sumber Daya Manusia Yang Berkualitas Dan Berdaya Saing
7	01	01	2.03	12	Penyediaan Komponen Instalasi Listrik/Penerangan Bangunan Kantor	Prioritas lainnya	Meningkatnya kapasitas dan akuntabilitas kinerja birokrasi	Kota Bandung, Bandung Kulon, Cigondewah Kaler	Cakupan pelayanan administrasi perkantoran	100 %	Jumlah Komponen Instalasi Listrik / Penerangan Tersedia	5 Jenis	Meningkatnya Kepuasan Masyarakat terhadap Pelayanan Publik Kecamatan Bandung Kulon	80.82 nilai	1,553,200	1,786,180	Meningkatkan Sumber Daya Manusia Yang Berkualitas Dan Berdaya Saing
7	01	01	2.03	14	Penyediaan Peralatan Rumah Tangga	Prioritas lainnya	Meningkatnya kapasitas dan akuntabilitas kinerja birokrasi	Kota Bandung, Bandung Kulon, Cigondewah Kaler	Cakupan pelayanan administrasi perkantoran	100 %	Jumlah Jenis Peralatan Rumah Tangga Tersedia	10 Jenis	Meningkatnya Kepuasan Masyarakat terhadap Pelayanan Publik Kecamatan Bandung Kulon	80.82 nilai	4,209,300	4,840,695	Meningkatkan Sumber Daya Manusia Yang Berkualitas Dan Berdaya Saing
7	01	01	2.03	17	Penyediaan Makanan dan Minuman	Prioritas lainnya	Meningkatnya kapasitas dan akuntabilitas kinerja birokrasi	Kota Bandung, Bandung Kulon, Cigondewah Kaler	Cakupan pelayanan administrasi perkantoran	100 %	Jumlah Laporan Penyediaan Makanan dan Minuman	4 laporan	Meningkatnya Kepuasan Masyarakat terhadap Pelayanan Publik Kecamatan Bandung Kulon	80.82 nilai	14,998,000	17,247,700	Meningkatkan Sumber Daya Manusia Yang Berkualitas Dan Berdaya Saing
7	01	01	2.03	28	Pemeliharaan Rutin/Berkala Gedung Kantor	Prioritas lainnya	Meningkatnya kapasitas dan akuntabilitas kinerja birokrasi	Semua Kabupaten/Kota, Semua Kecamatan, Semua Kelurahan	Cakupan pelayanan administrasi perkantoran	100 %	Jumlah Unit Gedung Kantor Terpelihara	1 Unit	Meningkatnya Kepuasan Masyarakat terhadap Pelayanan Publik Kecamatan Bandung Kulon	80.82 nilai	18,000,000	20,700,000	Meningkatkan Sumber Daya Manusia Yang Berkualitas Dan Berdaya Saing
7	01	01	2.03	30	Pemeliharaan Rutin/Berkala Kendaraan Dinas/Operasional	Prioritas lainnya	Meningkatnya kapasitas dan akuntabilitas kinerja birokrasi	Kota Bandung, Bandung Kulon, Cigondewah Kaler	Cakupan pelayanan administrasi perkantoran	100 %	Jumlah Unit Kendaraan Dinas / Operasional Mendapat Pemeliharaan	4 Unit	Meningkatnya Kepuasan Masyarakat terhadap Pelayanan Publik Kecamatan Bandung Kulon	80.82 nilai	16,000,000	18,400,000	Meningkatkan Sumber Daya Manusia Yang Berkualitas Dan Berdaya Saing
7	01	02			PROGRAM PENYELENGGARAAN PEMERINTAHAN DAN PELAYANAN PUBLIK										2,421,925,630	2,999,677,399	

**Program dan Kegiatan Perangkat Daerah
Kota Bandung
Tahun 2021**

Unit Organisasi : 7.01.0.00.0.00.14.00 Kecamatan Bandung Kulon

Sub Unit Organisasi : 7.01.0.00.0.00.14.05 Kelurahan Cigondewah Kaler

Kode					Urusan/ Bidang Urusan Pemerintahan Daerah Dan Program/ Kegiatan	Prioritas Daerah	Sasaran Daerah	Lokasi	Indikator Kinerja						Pagu Indikatif (Rp.)	Prakiraan Maju (Rp.)	Keterangan
									Capaian Program		Keluaran Sub Kegiatan		Hasil Kegiatan				
									Tolok Ukur	Target	Tolok Ukur	Target	Tolok Ukur	Target			
7	01	02	2.01	02	Peningkatan Efektifitas Kegiatan Pemerintahan di Tingkat Kecamatan	Prioritas lainnya	Meningkatnya kapasitas dan akuntabilitas kinerja birokrasi	Kota Bandung, Bandung Kulon, Cigondewah Kaler	Indeks Kepuasan Masyarakat terhadap Pelayanan Publik	83.50 Nilai	Jumlah Laporan RT RW Tepat Waktu	12 Laporan	Meningkatnya peran kelembagaan, masyarakat dalam keamanan dan kenyamanan lingkungan	45 %	18,895,800	21,730,170	Memperkuat Infrastruktur Untuk Mendukung Pengembangan Ekonomi Dan Pelayanan Dasar
7	01	02	2.02	02	Fasilitasi Percepatan Pencapaian Standar Pelayanan Minimal di Wilayah Kecamatan	Prioritas lainnya	Meningkatnya kapasitas dan akuntabilitas kinerja birokrasi	Kota Bandung, Bandung Kulon, Cigondewah Kaler	Indeks Kepuasan Masyarakat terhadap Pelayanan Publik	83.50 Nilai	Jumlah Pelayanan Kependudukan yang Tidak Melebihi Waktu di SOP Kependudukan	8 Jenis	Meningkatnya peran kelembagaan, masyarakat dalam keamanan dan kenyamanan lingkungan	45 %	42,000,000	48,300,000	Memperkuat Infrastruktur Untuk Mendukung Pengembangan Ekonomi Dan Pelayanan Dasar
7	01	02	2.03	01	Koordinasi/Sinergi dengan Perangkat Daerah dan/atau Instansi Vertikal yang Terkait dalam Pemeliharaan Sarana dan Prasarana Pelayanan Umum	Prioritas lainnya	Meningkatnya kapasitas dan akuntabilitas kinerja birokrasi	Kota Bandung, Bandung Kulon, Cigondewah Kaler	Indeks Kepuasan Masyarakat terhadap Pelayanan Publik	83.50 Nilai	Jumlah Pelaksanaan Pemeliharaan Prasarana dan Sarana Pelayanan Umum	12 Bulan	Meningkatnya peran kelembagaan, masyarakat dalam keamanan dan kenyamanan lingkungan	45 %	220,000,000	253,000,000	Memperkuat Infrastruktur Untuk Mendukung Pengembangan Ekonomi Dan Pelayanan Dasar
7	01	02	2.04	02	Pelaksanaan Urusan Pemerintahan yang Terkait Dengan Nonperizinan	Prioritas lainnya	Meningkatnya kapasitas dan akuntabilitas kinerja birokrasi	Kota Bandung, Bandung Kulon, Cigondewah Kaler	Indeks Kepuasan Masyarakat terhadap Pelayanan Publik	83.50 Nilai	Jumlah Koperasi di Tempat Ibadah	0 Unit	Meningkatnya peran kelembagaan, masyarakat dalam keamanan dan kenyamanan lingkungan	45 %	5,000,000	5,750,000	Memperkuat Infrastruktur Untuk Mendukung Pengembangan Ekonomi Dan Pelayanan Dasar
7	01	02	2.04	03	Pelaksanaan Urusan Pemerintahan yang Terkait Dengan Kewenangan Lain yang Dilimpahkan	Prioritas lainnya	Meningkatnya kapasitas dan akuntabilitas kinerja birokrasi	Kota Bandung, Bandung Kulon, Cigondewah Kaler	Indeks Kepuasan Masyarakat terhadap Pelayanan Publik	83.50 Nilai	Jumlah Pelaksanaan Urusan Pemerintahan yang Terkait dengan Kewenangan Lain yang Dilimpahkan Bidang Kesejahteraan Sosial dan Pemberdayaan Masyarakat	12 Kali	Meningkatnya peran kelembagaan, masyarakat dalam keamanan dan kenyamanan lingkungan	45 %	55,038,500	74,175,000	Memperkuat Infrastruktur Untuk Mendukung Pengembangan Ekonomi Dan Pelayanan Dasar
7	01	03			PROGRAM PEMBERDAYAAN MASYARAKAT DESA DAN KELURAHAN										8,839,026,530	10,685,156,095	
7	01	03	2.02	01	Peningkatan partisipasi masyarakat dalam forum musyawarah perencanaan pembangunan di kelurahan	Prioritas lainnya	Meningkatnya kualitas lingkungan hidup Kota Bandung	Kota Bandung, Bandung Kulon, Cigondewah Kaler	Tingkat pemberdayaan lembaga kemasyarakatan	79.40 %	Jumlah partisipasi masyarakat dalam pelaksanaan musrenbang	80 orang	Tingkat Pemberdayaan Lembaga Kemasyarakatan	84 %	8,000,000	9,200,000	Memperkuat Infrastruktur Untuk Mendukung Pengembangan Ekonomi Dan Pelayanan Dasar
7	01	03	2.02	02	Pembangunan Sarana dan Prasarana Kelurahan	Prioritas lainnya	Meningkatnya kualitas lingkungan hidup Kota Bandung	Kota Bandung, Bandung Kulon, Cigondewah Kaler	Tingkat pemberdayaan lembaga kemasyarakatan	79.40 %	Jumlah Jenis Pelaksanaan Pembangunan Sarana dan Prasarana Lingkup RW Terealisasi	3 Jenis	Tingkat Pemberdayaan Lembaga Kemasyarakatan	84 %	1,270,929,300	1,610,000,000	Memperkuat Infrastruktur Untuk Mendukung Pengembangan Ekonomi Dan Pelayanan Dasar

**Program dan Kegiatan Perangkat Daerah
Kota Bandung
Tahun 2021**

Unit Organisasi : 7.01.0.00.0.00.14.00 Kecamatan Bandung Kulon
Sub Unit Organisasi : 7.01.0.00.0.00.14.05 Kelurahan Cigondewah Kaler

Kode	Kode	Kode	Kode	Kode	Urusan/ Bidang Urusan Pemerintahan Daerah Dan Program/ Kegiatan	Prioritas Daerah	Sasaran Daerah	Lokasi	Indikator Kinerja				Pagu Indikatif (Rp.)	Prakiraan Maju (Rp.)	Keterangan		
									Capaian Program		Keluaran Sub Kegiatan					Hasil Kegiatan	
									Tolok Ukur	Target	Tolok Ukur	Target				Tolok Ukur	Target
7	01	03	2.02	03	Pemberdayaan Masyarakat di Kelurahan		Meningkatnya kualitas lingkungan hidup Kota Bandung	Kota Bandung, Bandung Kulon, Cigondewah Kaler	Tingkat pemberdayaan lembaga kemasyarakatan	79.40 %	Jumlah Jenis Pelaksanaan Pemberdayaan Masyarakat Lingkup LKK Terrealisasi	5 Jenis	Tingkat Pemberdayaan Lembaga Kemasyarakatan	84 %	263,000,000	345,000,000	Memperkuat Infrastruktur Untuk Mendukung Pengembangan Ekonomi Dan Pelayanan Dasar
7	01	04			PROGRAM KOORDINASI KETENTRAMAN DAN KETERTIBAN UMUM										1,092,935,700	1,275,751,925	
7	01	04	2.02	01	Koordinasi/Sinergi Dengan Perangkat Daerah yang Tugas dan Fungsinya di Bidang Penegakan Peraturan Perundang-Undangan dan/atau Kepolisian Negara Republik Indonesia	Prioritas lainnya	Meningkatnya kapasitas dan akuntabilitas kinerja birokrasi	Kota Bandung, Bandung Kulon, Cigondewah Kaler	Persentase Siskamling Aktif	75 %	Jumlah Pelaksanaan AKTIFITAS Perlindungan Masyarakat (Kelurahan /RW)	12 bulan	Meningkatnya peran kelembagaan, masyarakat dalam keamanan dan kenyamanan lingkungan	45 %	8,300,000	9,545,000	Memperkuat Infrastruktur Untuk Mendukung Pengembangan Ekonomi Dan Pelayanan Dasar
											TOTAL	1,989,158,900	2,489,394,765				

**Program dan Kegiatan Perangkat Daerah
Kota Bandung
Tahun 2021**

Unit Organisasi : 7.01.0.00.0.00.14.00 Kecamatan Bandung Kulon
Sub Unit Organisasi : 7.01.0.00.0.00.14.06 Kelurahan Gempolsari

Kode					Urusan/ Bidang Urusan Pemerintahan Daerah Dan Program/ Kegiatan	Prioritas Daerah	Sasaran Daerah	Lokasi	Indikator Kinerja						Pagu Indikatif (Rp.)	Prakiraan Maju (Rp.)	Keterangan
									Capaian Program		Keluaran Sub Kegiatan		Hasil Kegiatan				Prioritas Pembangunan Nasional
									Tolok Ukur	Target	Tolok Ukur	Target	Tolok Ukur	Target			
7	01	01			PROGRAM PENUNJANG URUSAN PEMERINTAHAN DAERAH										19,750,091,193	22,198,727,488	
7	01	01	2.03	02	Penyediaan Jasa Komunikasi, Sumber Daya Air dan Listrik	Prioritas lainnya	Meningkatnya kapasitas dan akuntabilitas kinerja birokrasi	Kota Bandung, Bandung Kulon, Gempolsari	Cakupan pelayanan administrasi perkantoran	100 %	Tersedianya jasa komunikasi, sumber data air dan listrik bulanan	12 Bulan	Meningkatnya Kepuasan Masyarakat terhadap Pelayanan Publik Kecamatan Bandung Kulon	80.82 nilai	12,000,200	13,800,230	Meningkatkan Sumber Daya Manusia Yang Berkualitas Dan Berdaya Saing
7	01	01	2.03	08	Penyediaan Jasa Kebersihan Kantor	Prioritas lainnya	Meningkatnya kapasitas dan akuntabilitas kinerja birokrasi	Kota Bandung, Bandung Kulon, Gempolsari	Cakupan pelayanan administrasi perkantoran	100 %	Jumlah Jasa Kebersihan Kantor bulanan	12 bulan	Meningkatnya Kepuasan Masyarakat terhadap Pelayanan Publik Kecamatan Bandung Kulon	80.82 nilai	600,000	690,000	Meningkatkan Sumber Daya Manusia Yang Berkualitas Dan Berdaya Saing
7	01	01	2.03	09	Penyediaan Jasa Perbaikan Peralatan Kerja	Prioritas lainnya	Meningkatnya kapasitas dan akuntabilitas kinerja birokrasi	Kota Bandung, Bandung Kulon, Gempolsari	Cakupan pelayanan administrasi perkantoran	100 %	Jumlah Jasa Unit perbaikan Peralatan Kerja tersedia	6 unit	Meningkatnya Kepuasan Masyarakat terhadap Pelayanan Publik Kecamatan Bandung Kulon	80.82 nilai	3,570,000	4,105,500	Meningkatkan Sumber Daya Manusia Yang Berkualitas Dan Berdaya Saing
7	01	01	2.03	10	Penyediaan Alat Tulis Kantor	Prioritas lainnya	Meningkatnya kapasitas dan akuntabilitas kinerja birokrasi	Kota Bandung, Bandung Kulon, Gempolsari	Cakupan pelayanan administrasi perkantoran	100 %	Jumlah jenis Alat Tulis Kantor tersedia	12 laporan	Meningkatnya Kepuasan Masyarakat terhadap Pelayanan Publik Kecamatan Bandung Kulon	80.82 nilai	4,005,200	4,605,980	Meningkatkan Sumber Daya Manusia Yang Berkualitas Dan Berdaya Saing
7	01	01	2.03	11	Penyediaan Barang Cetakan dan Penggandaan	Prioritas lainnya	Meningkatnya kapasitas dan akuntabilitas kinerja birokrasi	Kota Bandung, Bandung Kulon, Gempolsari	Cakupan pelayanan administrasi perkantoran	100 %	Jumlah laporan penyediaan cetakan dan penggandaan yang terealisasi	12 laporan	Meningkatnya Kepuasan Masyarakat terhadap Pelayanan Publik Kecamatan Bandung Kulon	80.82 nilai	3,000,000	3,450,000	Meningkatkan Sumber Daya Manusia Yang Berkualitas Dan Berdaya Saing
7	01	01	2.03	12	Penyediaan Komponen Instalasi Listrik/Penerangan Bangunan Kantor	Prioritas lainnya	Meningkatnya kapasitas dan akuntabilitas kinerja birokrasi	Kota Bandung, Bandung Kulon, Gempolsari	Cakupan pelayanan administrasi perkantoran	100 %	Jumlah laporan penyediaan Komponen Instalasi Listrik / Penerangan Bangunan Kantor yang terealisasi	12 laporan	Meningkatnya Kepuasan Masyarakat terhadap Pelayanan Publik Kecamatan Bandung Kulon	80.82 nilai	1,854,000	2,132,100	Meningkatkan Sumber Daya Manusia Yang Berkualitas Dan Berdaya Saing
7	01	01	2.03	13	Penyediaan Peralatan dan Perlengkapan Kantor	Prioritas lainnya	Meningkatnya kapasitas dan akuntabilitas kinerja birokrasi	Kota Bandung, Bandung Kulon, Gempolsari	Cakupan pelayanan administrasi perkantoran	100 %	Jumlah Unit Peralatan dan Perlengkapan Kantor tersedia	3 unit	Meningkatnya Kepuasan Masyarakat terhadap Pelayanan Publik Kecamatan Bandung Kulon	80.82 nilai	10,693,980	12,298,077	Meningkatkan Sumber Daya Manusia Yang Berkualitas Dan Berdaya Saing
7	01	01	2.03	14	Penyediaan Peralatan Rumah Tangga	Prioritas lainnya	Meningkatnya kapasitas dan akuntabilitas kinerja birokrasi	Kota Bandung, Bandung Kulon, Gempolsari	Cakupan pelayanan administrasi perkantoran	100 %	Jumlah peralatan Rumah Tangga tersedia	12 laporan	Meningkatnya Kepuasan Masyarakat terhadap Pelayanan Publik Kecamatan Bandung Kulon	80.82 nilai	2,616,000	3,224,025	Meningkatkan Sumber Daya Manusia Yang Berkualitas Dan Berdaya Saing
7	01	01	2.03	15	Penyediaan Bahan Bacaan dan Peraturan Perundang-Undangan	Prioritas lainnya	Meningkatnya kapasitas dan akuntabilitas kinerja birokrasi	Kota Bandung, Bandung Kulon, Gempolsari	Cakupan pelayanan administrasi perkantoran	100 %	Jumlah jenis Bahan Bacaan dan Peraturan Perundang Undangan tersedia	12 laporan	Meningkatnya Kepuasan Masyarakat terhadap Pelayanan Publik Kecamatan Bandung Kulon	80.82 nilai	1,080,000	1,242,000	Meningkatkan Sumber Daya Manusia Yang Berkualitas Dan Berdaya Saing
7	01	01	2.03	17	Penyediaan Makanan dan Minuman	Prioritas lainnya	Meningkatnya kapasitas dan akuntabilitas kinerja birokrasi	Kota Bandung, Bandung Kulon, Gempolsari	Cakupan pelayanan administrasi perkantoran	100 %	Jumlah dus Makanan dan Minuman tersedia	4 laporan	Meningkatnya Kepuasan Masyarakat terhadap Pelayanan Publik Kecamatan Bandung Kulon	80.82 nilai	19,985,500	22,983,325	Meningkatkan Sumber Daya Manusia Yang Berkualitas Dan Berdaya Saing
7	01	01	2.03	25	Pengadaan Mebeleur	Prioritas lainnya	Meningkatnya kapasitas dan akuntabilitas kinerja birokrasi	Kota Bandung, Bandung Kulon, Gempolsari	Cakupan pelayanan administrasi perkantoran	100 %	Jumlah set Meubeleur	2 Jenis	Meningkatnya Kepuasan Masyarakat terhadap Pelayanan Publik Kecamatan Bandung Kulon	80.82 nilai	10,178,190	11,704,918	Meningkatkan Sumber Daya Manusia Yang Berkualitas Dan Berdaya Saing

**Program dan Kegiatan Perangkat Daerah
Kota Bandung
Tahun 2021**

Unit Organisasi : 7.01.0.00.0.00.14.00 Kecamatan Bandung Kulon
Sub Unit Organisasi : 7.01.0.00.0.00.14.06 Kelurahan Gempolsari

Kode					Urusan/ Bidang Urusan Pemerintahan Daerah Dan Program/ Kegiatan	Prioritas Daerah	Sasaran Daerah	Lokasi	Indikator Kinerja						Pagu Indikatif (Rp.)	Prakiraan Maju (Rp.)	Keterangan
									Capaian Program		Keluaran Sub Kegiatan		Hasil Kegiatan				
									Tolok Ukur	Target	Tolok Ukur	Target	Tolok Ukur	Target			
7	01	01	2.03	28	Pemeliharaan Rutin/Berkala Gedung Kantor	Prioritas lainnya	Meningkatnya kapasitas dan akuntabilitas kinerja birokrasi	Kota Bandung, Bandung Kulon, Gempolsari	Cakupan pelayanan administrasi perkantoran	100 %	Jumlah unit bangunan terpelihara	1 unit	Meningkatnya Kepuasan Masyarakat terhadap Pelayanan Publik Kecamatan Bandung Kulon	80.82 nilai	150,115,020	43,654,138	Meningkatkan Sumber Daya Manusia Yang Berkualitas Dan Berdaya Saing
7	01	01	2.03	30	Pemeliharaan Rutin/Berkala Kendaraan Dinas/Operasional	Prioritas lainnya	Meningkatnya kapasitas dan akuntabilitas kinerja birokrasi	Kota Bandung, Bandung Kulon, Gempolsari	Cakupan pelayanan administrasi perkantoran	100 %	Jumlah unit kendaraan dinas / operasional terpelihara	3 unit	Meningkatnya Kepuasan Masyarakat terhadap Pelayanan Publik Kecamatan Bandung Kulon	80.82 nilai	11,000,000	12,650,000	Meningkatkan Sumber Daya Manusia Yang Berkualitas Dan Berdaya Saing
7	01	02			PROGRAM PENYELENGGARAAN PEMERINTAHAN DAN PELAYANAN PUBLIK										2,421,925,630	2,999,677,399	
7	01	02	2.01	02	Peningkatan Efektifitas Kegiatan Pemerintahan di Tingkat Kecamatan	Prioritas lainnya	Meningkatnya kapasitas dan akuntabilitas kinerja birokrasi	Kota Bandung, Bandung Kulon, Semua Kelurahan	Indeks Kepuasan Masyarakat terhadap Pelayanan Publik	83.50 Nilai	jumlah laporan rt rw tepat waktu	10 laporan	Meningkatnya peran kelembagaan, masyarakat dalam keamanan dan kenyamanan lingkungan	45 %	4,391,000	5,492,400	Memperkuat Infrastruktur Untuk Mendukung Pengembangan Ekonomi Dan Pelayanan Dasar
7	01	02	2.02	02	Fasilitasi Percepatan Pencapaian Standar Pelayanan Minimal di Wilayah Kecamatan	Prioritas lainnya	Meningkatnya kapasitas dan akuntabilitas kinerja birokrasi	Kota Bandung, Bandung Kulon, Gempolsari	Indeks Kepuasan Masyarakat terhadap Pelayanan Publik	83.50 Nilai	Jumlah Pelayanan Kependudukan yang tidak melebihi waktu di SOP kependudukan	3 jenis	Meningkatnya peran kelembagaan, masyarakat dalam keamanan dan kenyamanan lingkungan	45 %	42,000,000	48,300,000	Memperkuat Infrastruktur Untuk Mendukung Pengembangan Ekonomi Dan Pelayanan Dasar
7	01	02	2.03	01	Koordinasi/Sinergi dengan Perangkat Daerah dan/atau Instansi Vertikal yang Terkait dalam Pemeliharaan Sarana dan Prasarana Pelayanan Umum	Prioritas lainnya	Meningkatnya kapasitas dan akuntabilitas kinerja birokrasi	Kota Bandung, Bandung Kulon, Gempolsari	Indeks Kepuasan Masyarakat terhadap Pelayanan Publik	83.50 Nilai	Jumlah pelaksanaan pemeliharaan Prasarana dan Sarana Pelayanan Umum	12 bulan	Meningkatnya peran kelembagaan, masyarakat dalam keamanan dan kenyamanan lingkungan	45 %	150,000,000	172,500,000	Memperkuat Infrastruktur Untuk Mendukung Pengembangan Ekonomi Dan Pelayanan Dasar
7	01	02	2.04	02	Pelaksanaan Urusan Pemerintahan yang Terkait Dengan Nonperizinan	Prioritas lainnya	Meningkatnya kapasitas dan akuntabilitas kinerja birokrasi	Kota Bandung, Bandung Kulon, Gempolsari	Indeks Kepuasan Masyarakat terhadap Pelayanan Publik	83.50 Nilai	Jumlah Koperasi di Tempat Ibadah	1 unit	Meningkatnya peran kelembagaan, masyarakat dalam keamanan dan kenyamanan lingkungan	45 %	2,860,000	3,289,000	Memperkuat Infrastruktur Untuk Mendukung Pengembangan Ekonomi Dan Pelayanan Dasar
7	01	02	2.04	03	Pelaksanaan Urusan Pemerintahan yang Terkait Dengan Kewenangan Lain yang Dilimpahkan	Prioritas lainnya	Meningkatnya kapasitas dan akuntabilitas kinerja birokrasi	Kota Bandung, Bandung Kulon, Gempolsari	Indeks Kepuasan Masyarakat terhadap Pelayanan Publik	83.50 Nilai	Jumlah Pelaksanaan Urusan Pemerintahan yang Terkait Dengan Kewenangan Lain yang Dilimpahkan bidang kesejahteraan sosial dan pemberdayaan masyarakat	12 kali	Meningkatnya peran kelembagaan, masyarakat dalam keamanan dan kenyamanan lingkungan	45 %	3,940,000	4,531,000	Memperkuat Infrastruktur Untuk Mendukung Pengembangan Ekonomi Dan Pelayanan Dasar
7	01	03			PROGRAM PEMBERDAYAAN MASYARAKAT DESA DAN KELURAHAN										8,839,026,530	10,685,156,095	
7	01	03	2.02	01	Peningkatan partisipasi masyarakat dalam forum musyawarah perencanaan pembangunan di kelurahan	Prioritas lainnya	Meningkatnya kualitas lingkungan hidup Kota Bandung	Kota Bandung, Bandung Kulon, Gempolsari	Tingkat pemberdayaan lembaga kemasyarakatan	79.40 %	-	2 laporan	Tingkat Pemberdayaan Lembaga Kemasyarakatan	84 %	3,318,000	3,815,700	Memperkuat Infrastruktur Untuk Mendukung Pengembangan Ekonomi Dan Pelayanan Dasar

**Program dan Kegiatan Perangkat Daerah
Kota Bandung
Tahun 2021**

Unit Organisasi : 7.01.0.00.0.00.14.00 Kecamatan Bandung Kulon
Sub Unit Organisasi : 7.01.0.00.0.00.14.06 Kelurahan Gempolsari

Kode	Kode	Kode	Kode	Kode	Urusan/ Bidang Urusan Pemerintahan Daerah Dan Program/ Kegiatan	Prioritas Daerah	Sasaran Daerah	Lokasi	Indikator Kinerja				Pagu Indikatif (Rp.)	Prakiraan Maju (Rp.)	Keterangan		
									Capaian Program		Keluaran Sub Kegiatan					Hasil Kegiatan	
									Tolok Ukur	Target	Tolok Ukur	Target				Tolok Ukur	Target
7	01	03	2.02	02	Pembangunan Sarana dan Prasarana Kelurahan	Prioritas lainnya	Meningkatnya kualitas lingkungan hidup Kota Bandung	Kota Bandung, Bandung Kulon, Gempolsari	Tingkat pemberdayaan lembaga kemasyarakatan	79.40 %	Jumlah pelaksanaan pembangunan sarana dan prasarana kelurahan	10 sub sub kegiatan	Tingkat Pemberdayaan Lembaga Kemasyarakatan	84 %	858,888,620	1,137,243,395	Memperkuat Infrastruktur Untuk Mendukung Pengembangan Ekonomi Dan Pelayanan Dasar
7	01	03	2.02	03	Pemberdayaan Masyarakat di Kelurahan	Prioritas lainnya	Meningkatnya kualitas lingkungan hidup Kota Bandung	Kota Bandung, Bandung Kulon, Gempolsari	Tingkat pemberdayaan lembaga kemasyarakatan	79.40 %	Jumlah pelaksanaan pemberdayaan masyarakat di Kelurahan	12 sub kegiatan	Tingkat Pemberdayaan Lembaga Kemasyarakatan	84 %	194,131,160	344,042,568	Memperkuat Infrastruktur Untuk Mendukung Pengembangan Ekonomi Dan Pelayanan Dasar
7	01	04			PROGRAM KOORDINASI KETENTRAMAN DAN KETERTIBAN UMUM										1,092,935,700	1,275,751,925	
7	01	04	2.02	01	Koordinasi/Sinergi Dengan Perangkat Daerah yang Tugas dan Fungsinya di Bidang Penegakan Peraturan Perundang-Undangan dan/atau Kepolisian Negara Republik Indonesia	Prioritas lainnya	Meningkatnya kapasitas dan akuntabilitas kinerja birokrasi	Kota Bandung, Bandung Kulon, Gempolsari	Persentase Siskamling Aktif	75 %	Jumlah pelaksanaan AKTIFITAS Perlindungan Masyarakat (Kelurahan /RW)	12 bulan	Meningkatnya peran kelembagaan, masyarakat dalam keamanan dan kenyamanan lingkungan	45 %	150,000,000	172,500,000	Memperkuat Infrastruktur Untuk Mendukung Pengembangan Ekonomi Dan Pelayanan Dasar
TOTAL											1,640,226,870	2,028,254,356					

**Program dan Kegiatan Perangkat Daerah
Kota Bandung
Tahun 2021**

Unit Organisasi : 7.01.0.00.0.00.14.00 Kecamatan Bandung Kulon

Sub Unit Organisasi : 7.01.0.00.0.00.14.07 Kelurahan Cigondewah Rahayu

Kode					Urusan/ Bidang Urusan Pemerintahan Daerah Dan Program/ Kegiatan	Prioritas Daerah	Sasaran Daerah	Lokasi	Indikator Kinerja						Pagu Indikatif (Rp.)	Prakiraan Maju (Rp.)	Keterangan
									Capaian Program		Keluaran Sub Kegiatan		Hasil Kegiatan				Prioritas Pembangunan Nasional
									Tolok Ukur	Target	Tolok Ukur	Target	Tolok Ukur	Target			
7	01	01			PROGRAM PENUNJANG URUSAN PEMERINTAHAN DAERAH										19,750,091,193	22,198,727,488	
7	01	01	2.03	02	Penyediaan Jasa Komunikasi, Sumber Daya Air dan Listrik	Prioritas lainnya	Meningkatnya kapasitas dan akuntabilitas kinerja birokrasi	Kota Bandung, Bandung Kulon, Cigondewah Rahayu	Cakupan pelayanan administrasi perkantoran	100 %	jumlah laporan penyediaan jasa komunikasi sumberdaya air dan listrik	12 laporan	Meningkatnya Kepuasan Masyarakat terhadap Pelayanan Publik Kecamatan Bandung Kulon	80.82 nilai	18,120,000	20,838,000	Meningkatkan Sumber Daya Manusia Yang Berkualitas Dan Berdaya Saing
7	01	01	2.03	06	Penyediaan Jasa Pemeliharaan dan Perizinan Kendaraan Dinas/Operasional	Prioritas lainnya	Meningkatnya kapasitas dan akuntabilitas kinerja birokrasi	Kota Bandung, Bandung Kulon, Cigondewah Rahayu	Cakupan pelayanan administrasi perkantoran	100 %	jumlah unit perlatan kerja yang diperbaiki	2 Unit	Meningkatnya Kepuasan Masyarakat terhadap Pelayanan Publik Kecamatan Bandung Kulon	80.82 nilai	600,000	690,000	Meningkatkan Sumber Daya Manusia Yang Berkualitas Dan Berdaya Saing
7	01	01	2.03	08	Penyediaan Jasa Kebersihan Kantor	Prioritas lainnya	Meningkatnya kapasitas dan akuntabilitas kinerja birokrasi	Kota Bandung, Bandung Kulon, Cigondewah Rahayu	Cakupan pelayanan administrasi perkantoran	100 %	jumlah jasa kebersihan kantor yang dibayarkan	12 Jenis	Meningkatnya Kepuasan Masyarakat terhadap Pelayanan Publik Kecamatan Bandung Kulon	80.82 nilai	600,000	690,000	Meningkatkan Sumber Daya Manusia Yang Berkualitas Dan Berdaya Saing
7	01	01	2.03	09	Penyediaan Jasa Perbaikan Peralatan Kerja	Prioritas lainnya	Meningkatnya kapasitas dan akuntabilitas kinerja birokrasi	Kota Bandung, Bandung Kulon, Cigondewah Rahayu	Cakupan pelayanan administrasi perkantoran	100 %	Jumlah Unit Peralatan Kerja yang Diperbaiki	1 paket	Meningkatnya Kepuasan Masyarakat terhadap Pelayanan Publik Kecamatan Bandung Kulon	80.82 nilai	6,210,000	7,141,500	Meningkatkan Sumber Daya Manusia Yang Berkualitas Dan Berdaya Saing
7	01	01	2.03	10	Penyediaan Alat Tulis Kantor		Meningkatnya kapasitas dan akuntabilitas kinerja birokrasi	Kota Bandung, Bandung Kulon, Cigondewah Rahayu	Cakupan pelayanan administrasi perkantoran	100 %	Jumlah jenis Penyediaan Alat Tulis Kantor tersedia	25 Jenis	Meningkatnya Kepuasan Masyarakat terhadap Pelayanan Publik Kecamatan Bandung Kulon	80.82 nilai	13,026,600	14,980,590	Meningkatkan Sumber Daya Manusia Yang Berkualitas Dan Berdaya Saing
7	01	01	2.03	11	Penyediaan Barang Cetak dan Penggandaan	Prioritas lainnya	Meningkatnya kapasitas dan akuntabilitas kinerja birokrasi	Kota Bandung, Bandung Kulon, Cigondewah Rahayu	Cakupan pelayanan administrasi perkantoran	100 %	Jumlah jenis barang cetakan dan penggandaan tersedia	2792 Jenis	Meningkatnya Kepuasan Masyarakat terhadap Pelayanan Publik Kecamatan Bandung Kulon	80.82 nilai	698,000	802,700	Meningkatkan Sumber Daya Manusia Yang Berkualitas Dan Berdaya Saing
7	01	01	2.03	12	Penyediaan Komponen Instalasi Listrik/Penerangan Bangunan Kantor	Prioritas lainnya	Meningkatnya kapasitas dan akuntabilitas kinerja birokrasi	Kota Bandung, Bandung Kulon, Cigondewah Rahayu	Cakupan pelayanan administrasi perkantoran	100 %	Jumlah Komponen Instalasi Listrik / Penerangan tersedia	66 Jenis	Meningkatnya Kepuasan Masyarakat terhadap Pelayanan Publik Kecamatan Bandung Kulon	80.82 nilai	3,710,600	4,267,190	Meningkatkan Sumber Daya Manusia Yang Berkualitas Dan Berdaya Saing
7	01	01	2.03	13	Penyediaan Peralatan dan Perlengkapan Kantor	Prioritas lainnya	Meningkatnya kapasitas dan akuntabilitas kinerja birokrasi	Kota Bandung, Bandung Kulon, Cigondewah Rahayu	Cakupan pelayanan administrasi perkantoran	100 %	Jumlah Peralatan dan Perlengkapan Kantor tersedia	12 unit	Meningkatnya Kepuasan Masyarakat terhadap Pelayanan Publik Kecamatan Bandung Kulon	80.82 nilai	84,669,448	112,568,808	Meningkatkan Sumber Daya Manusia Yang Berkualitas Dan Berdaya Saing
7	01	01	2.03	14	Penyediaan Peralatan Rumah Tangga		Meningkatnya kapasitas dan akuntabilitas kinerja birokrasi	Kota Bandung, Bandung Kulon, Cigondewah Rahayu	Cakupan pelayanan administrasi perkantoran	100 %	Jumlah Jenis Peralatan Rumah Tangga	20 Jenis	Meningkatnya Kepuasan Masyarakat terhadap Pelayanan Publik Kecamatan Bandung Kulon	80.82 nilai	12,491,500	14,365,225	Meningkatkan Sumber Daya Manusia Yang Berkualitas Dan Berdaya Saing
7	01	01	2.03	15	Penyediaan Bahan Bacaan dan Peraturan Perundang-Undangan	Prioritas lainnya	Meningkatnya kapasitas dan akuntabilitas kinerja birokrasi	Kota Bandung, Bandung Kulon, Cigondewah Rahayu	Cakupan pelayanan administrasi perkantoran	100 %	Jumlah Laporan Penyediaan Bahan Bacaan dan Peraturan Perundang Undangan	12 laporan	Meningkatnya Kepuasan Masyarakat terhadap Pelayanan Publik Kecamatan Bandung Kulon	80.82 nilai	1,040,000	1,196,000	Meningkatkan Sumber Daya Manusia Yang Berkualitas Dan Berdaya Saing
7	01	01	2.03	17	Penyediaan Makanan dan Minuman	Prioritas lainnya	Meningkatnya kapasitas dan akuntabilitas kinerja birokrasi	Kota Bandung, Bandung Kulon, Cigondewah Rahayu	Cakupan pelayanan administrasi perkantoran	100 %	Jumlah Laporan Kegiatan Penyediaan Makanan dan Minuman	12 laporan	Meningkatnya Kepuasan Masyarakat terhadap Pelayanan Publik Kecamatan Bandung Kulon	80.82 nilai	14,100,000	16,215,000	Meningkatkan Sumber Daya Manusia Yang Berkualitas Dan Berdaya Saing

**Program dan Kegiatan Perangkat Daerah
Kota Bandung
Tahun 2021**

Unit Organisasi : 7.01.0.00.0.00.14.00 Kecamatan Bandung Kulon

Sub Unit Organisasi : 7.01.0.00.0.00.14.07 Kelurahan Cigondewah Rahayu

Kode					Urusan/ Bidang Urusan Pemerintahan Daerah Dan Program/ Kegiatan	Prioritas Daerah	Sasaran Daerah	Lokasi	Indikator Kinerja						Pagu Indikatif (Rp.)	Prakiraan Maju (Rp.)	Keterangan
									Capaian Program		Keluaran Sub Kegiatan		Hasil Kegiatan				Prioritas Pembangunan Nasional
									Tolok Ukur	Target	Tolok Ukur	Target	Tolok Ukur	Target			
7	01	01	2.03	20	Pengadaan Kendaraan Dinas/Operasional	Prioritas lainnya	Meningkatnya kapasitas dan akuntabilitas kinerja birokrasi	Kota Bandung, Bandung Kulon, Cigondewah Rahayu	Cakupan pelayanan administrasi perkantoran	100 %	Jumlah Unit pengadaan Kendaraan Dinas terrealisasi	1 unit	Meningkatnya Kepuasan Masyarakat terhadap Pelayanan Publik Kecamatan Bandung Kulon	80.82 nilai	0	19,435,000	Meningkatkan Sumber Daya Manusia Yang Berkualitas Dan Berdaya Saing
7	01	01	2.03	25	Pengadaan Mebeleur	Prioritas lainnya	Meningkatnya kapasitas dan akuntabilitas kinerja birokrasi	Kota Bandung, Bandung Kulon, Cigondewah Rahayu	Cakupan pelayanan administrasi perkantoran	100 %	Jumlah Meubeleur	4 unit	Meningkatnya Kepuasan Masyarakat terhadap Pelayanan Publik Kecamatan Bandung Kulon	80.82 nilai	0	12,062,028	Meningkatkan Sumber Daya Manusia Yang Berkualitas Dan Berdaya Saing
7	01	01	2.03	28	Pemeliharaan Rutin/Berkala Gedung Kantor	Prioritas lainnya	Meningkatnya kapasitas dan akuntabilitas kinerja birokrasi	Kota Bandung, Bandung Kulon, Cigondewah Rahayu	Cakupan pelayanan administrasi perkantoran	100 %	Jumlah Unit Gedung Kantor terpelihara	1 unit	Meningkatnya Kepuasan Masyarakat terhadap Pelayanan Publik Kecamatan Bandung Kulon	80.82 nilai	47,058,000	54,116,700	Meningkatkan Sumber Daya Manusia Yang Berkualitas Dan Berdaya Saing
7	01	01	2.03	30	Pemeliharaan Rutin/Berkala Kendaraan Dinas/Operasional	Prioritas lainnya	Meningkatnya kapasitas dan akuntabilitas kinerja birokrasi	Kota Bandung, Bandung Kulon, Cigondewah Rahayu	Cakupan pelayanan administrasi perkantoran	100 %	Jumlah unit kendaraan dinas / operasional mendapat pemeliharaan	2 unit	Meningkatnya Kepuasan Masyarakat terhadap Pelayanan Publik Kecamatan Bandung Kulon	80.82 nilai	8,800,000	13,915,000	Meningkatkan Sumber Daya Manusia Yang Berkualitas Dan Berdaya Saing
7	01	02			PROGRAM PENYELENGGARAAN PEMERINTAHAN DAN PELAYANAN PUBLIK										2,421,925,630	2,999,677,399	
7	01	02	2.01	02	Peningkatan Efektifitas Kegiatan Pemerintahan di Tingkat Kecamatan	Prioritas lainnya	Meningkatnya kapasitas dan akuntabilitas kinerja birokrasi	Kota Bandung, Bandung Kulon, Cigondewah Rahayu	Indeks Kepuasan Masyarakat terhadap Pelayanan Publik	83.50 Nilai	Jumlah Laporan RT RW tepat waktu	100 %	Meningkatnya peran kelembagaan, masyarakat dalam keamanan dan kenyamanan lingkungan	45 %	19,950,000	45,885,000	Memperkuat Infrastruktur Untuk Mendukung Pengembangan Ekonomi Dan Pelayanan Dasar
7	01	02	2.02	02	Fasilitasi Percepatan Pencapaian Standar Pelayanan Minimal di Wilayah Kecamatan	Prioritas lainnya	Meningkatnya kapasitas dan akuntabilitas kinerja birokrasi	Kota Bandung, Bandung Kulon, Cigondewah Rahayu	Indeks Kepuasan Masyarakat terhadap Pelayanan Publik	83.50 Nilai	Jumlah Pelayanan Kependudukan yang tidak melebihi waktu di SOP kependudukan	80 %	Meningkatnya peran kelembagaan, masyarakat dalam keamanan dan kenyamanan lingkungan	45 %	44,900,000	54,510,000	Memperkuat Infrastruktur Untuk Mendukung Pengembangan Ekonomi Dan Pelayanan Dasar
7	01	02	2.03	01	Koordinasi/Sinergi dengan Perangkat Daerah dan/atau Instansi Vertikal yang Terkait dalam Pemeliharaan Sarana dan Prasarana Pelayanan Umum	Prioritas lainnya	Meningkatnya kapasitas dan akuntabilitas kinerja birokrasi	Kota Bandung, Bandung Kulon, Cigondewah Rahayu	Indeks Kepuasan Masyarakat terhadap Pelayanan Publik	83.50 Nilai	Indeks Kepuasan Masyarakat terhadap Pelayanan Publik	80 %	Meningkatnya peran kelembagaan, masyarakat dalam keamanan dan kenyamanan lingkungan	45 %	165,000,000	189,750,000	Memperkuat Infrastruktur Untuk Mendukung Pengembangan Ekonomi Dan Pelayanan Dasar
7	01	02	2.04	02	Pelaksanaan Urusan Pemerintahan yang Terkait Dengan Nonperizinan	Prioritas lainnya	Meningkatnya kapasitas dan akuntabilitas kinerja birokrasi	Kota Bandung, Bandung Kulon, Cigondewah Rahayu	Indeks Kepuasan Masyarakat terhadap Pelayanan Publik	83.50 Nilai	Jumlah Koperasi di Tempat Ibadah	2 unit	Meningkatnya peran kelembagaan, masyarakat dalam keamanan dan kenyamanan lingkungan	45 %	5,700,000	7,705,000	Memperkuat Infrastruktur Untuk Mendukung Pengembangan Ekonomi Dan Pelayanan Dasar

**Program dan Kegiatan Perangkat Daerah
Kota Bandung
Tahun 2021**

Unit Organisasi : 7.01.0.00.0.00.14.00 Kecamatan Bandung Kulon

Sub Unit Organisasi : 7.01.0.00.0.00.14.07 Kelurahan Cigondewah Rahayu

Kode	Urusan/ Bidang Urusan Pemerintahan Daerah Dan Program/ Kegiatan	Prioritas Daerah	Sasaran Daerah	Lokasi	Indikator Kinerja						Pagu Indikatif (Rp.)	Prakiraan Maju (Rp.)	Keterangan
					Capaian Program		Keluaran Sub Kegiatan		Hasil Kegiatan				
					Tolok Ukur	Target	Tolok Ukur	Target	Tolok Ukur	Target			
7.01.02.2.04.03	Pelaksanaan Urusan Pemerintahan yang Terkait Dengan Kewenangan Lain yang Dilimpahkan	Prioritas lainnya	Meningkatnya kapasitas dan akuntabilitas kinerja birokrasi	Kota Bandung, Bandung Kulon, Cigondewah Rahayu	Indeks Kepuasan Masyarakat terhadap Pelayanan Publik	83.50 Nilai	Jumlah Pelaksanaan Urusan Pemerintahan yang Terkait Dengan Kewenangan Lain yang Dilimpahkan bidang kesejahteraan sosial dan pemberdayaan masyarakat	6 unit	Meningkatnya peran kelembagaan, masyarakat dalam keamanan dan kenyamanan lingkungan	45 %	0	0	Memperkuat Infrastruktur Untuk Mendukung Pengembangan Ekonomi Dan Pelayanan Dasar
7.01.03	PROGRAM PEMBERDAYAAN MASYARAKAT DESA DAN KELURAHAN										8,839,026,530	10,685,156,095	
7.01.03.2.02.02	Pembangunan Sarana dan Prasarana Kelurahan	Prioritas lainnya	Meningkatnya kualitas lingkungan hidup Kota Bandung	Kota Bandung, Bandung Kulon, Cigondewah Rahayu	Tingkat pemberdayaan lembaga kemasyarakatan	79.40 %	Jumlah jenis pelaksanaan Pembangunan Sarana dan Prasarana Lingkup RW terealisasi	8 RW	Tingkat Pemberdayaan Lembaga Kemasyarakatan	84 %	700,000,000	805,000,000	Memperkuat Infrastruktur Untuk Mendukung Pengembangan Ekonomi Dan Pelayanan Dasar
7.01.03.2.02.03	Pemberdayaan Masyarakat di Kelurahan	Prioritas lainnya	Meningkatnya kualitas lingkungan hidup Kota Bandung	Kota Bandung, Bandung Kulon, Cigondewah Rahayu	Tingkat pemberdayaan lembaga kemasyarakatan	79.40 %	Jumlah jenis pelaksanaan Pemberdayaan Masyarakat Lingkup LKK terealisasi	8 laporan	Tingkat Pemberdayaan Lembaga Kemasyarakatan	84 %	240,000,000	276,000,000	Memperkuat Infrastruktur Untuk Mendukung Pengembangan Ekonomi Dan Pelayanan Dasar
7.01.04	PROGRAM KOORDINASI KETENTRAMAN DAN KETERTIBAN UMUM										1,092,935,700	1,275,751,925	
7.01.04.2.02.01	Koordinasi/Sinergi Dengan Perangkat Daerah yang Tugas dan Fungsinya di Bidang Penegakan Peraturan Perundang-Undangan dan/atau Kepolisian Negara Republik Indonesia	Prioritas lainnya	Meningkatnya kapasitas dan akuntabilitas kinerja birokrasi	Kota Bandung, Bandung Kulon, Cigondewah Rahayu	Persentase Siskamling Aktif	75 %	Jumlah pelaksanaan AKTIFITAS Perlindungan Masyarakat (Kelurahan /RW)	8 RW	Meningkatnya peran kelembagaan, masyarakat dalam keamanan dan kenyamanan lingkungan	45 %	120,000,000	138,000,000	Memperkuat Infrastruktur Untuk Mendukung Pengembangan Ekonomi Dan Pelayanan Dasar
TOTAL											1,506,674,148	1,810,133,741	

**Program dan Kegiatan Perangkat Daerah
Kota Bandung
Tahun 2021**

Unit Organisasi : 7.01.0.00.0.00.14.00 Kecamatan Bandung Kulon

Sub Unit Organisasi : 7.01.0.00.0.00.14.08 Kelurahan Cigondewah Kidul

Kode					Urusan/ Bidang Urusan Pemerintahan Daerah Dan Program/ Kegiatan	Prioritas Daerah	Sasaran Daerah	Lokasi	Indikator Kinerja						Pagu Indikatif (Rp.)	Prakiraan Maju (Rp.)	Keterangan
									Capaian Program		Keluaran Sub Kegiatan		Hasil Kegiatan				Prioritas Pembangunan Nasional
									Tolok Ukur	Target	Tolok Ukur	Target	Tolok Ukur	Target			
7	01	01			PROGRAM PENUNJANG URUSAN PEMERINTAHAN DAERAH										19,750,091,193	22,198,727,488	
7	01	01	2.03	02	Penyediaan Jasa Komunikasi, Sumber Daya Air dan Listrik	Prioritas lainnya	Meningkatnya kapasitas dan akuntabilitas kinerja birokrasi	Kota Bandung, Bandung Kulon, Cigondewah Kidul	Cakupan pelayanan administrasi perkantoran	100 %	Jumlah Laporan Penyediaan Jasa Komunikasi, Sumber Daya Air dan Listrik	12 laporan	Meningkatnya Kepuasan Masyarakat terhadap Pelayanan Publik Kecamatan Bandung Kulon	80.82 nilai	25,040,000	27,324,000	Meningkatkan Sumber Daya Manusia Yang Berkualitas Dan Berdaya Saing
7	01	01	2.03	06	Penyediaan Jasa Pemeliharaan dan Perizinan Kendaraan Dinas/Operasional	Prioritas lainnya	Meningkatnya kapasitas dan akuntabilitas kinerja birokrasi	Kota Bandung, Bandung Kulon, Cigondewah Kidul	Cakupan pelayanan administrasi perkantoran	100 %	Jumlah Unit Kendaraan yang Perizinannya Dibayarkan	2 unit	Meningkatnya Kepuasan Masyarakat terhadap Pelayanan Publik Kecamatan Bandung Kulon	80.82 nilai	1,000,000	1,150,000	Meningkatkan Sumber Daya Manusia Yang Berkualitas Dan Berdaya Saing
7	01	01	2.03	08	Penyediaan Jasa Kebersihan Kantor	Prioritas lainnya	Meningkatnya kapasitas dan akuntabilitas kinerja birokrasi	Kota Bandung, Bandung Kulon, Cigondewah Kidul	Cakupan pelayanan administrasi perkantoran	100 %	Jumlah Jasa Kebersihan Kantor yang Dibayarkan	1 jenis	Meningkatnya Kepuasan Masyarakat terhadap Pelayanan Publik Kecamatan Bandung Kulon	80.82 nilai	600,000	690,000	Meningkatkan Sumber Daya Manusia Yang Berkualitas Dan Berdaya Saing
7	01	01	2.03	09	Penyediaan Jasa Perbaikan Peralatan Kerja	Prioritas lainnya	Meningkatnya kapasitas dan akuntabilitas kinerja birokrasi	Kota Bandung, Bandung Kulon, Cigondewah Kidul	Cakupan pelayanan administrasi perkantoran	100 %	Jumlah Unit Peralatan Kerja yang Diperbaiki	10 unit	Meningkatnya Kepuasan Masyarakat terhadap Pelayanan Publik Kecamatan Bandung Kulon	80.82 nilai	6,831,000	7,855,650	Meningkatkan Sumber Daya Manusia Yang Berkualitas Dan Berdaya Saing
7	01	01	2.03	10	Penyediaan Alat Tulis Kantor	Prioritas lainnya	Meningkatnya kapasitas dan akuntabilitas kinerja birokrasi	Kota Bandung, Bandung Kulon, Cigondewah Kidul	Cakupan pelayanan administrasi perkantoran	100 %	Jumlah Jenis Penyediaan Alat Tulis Kantor Tersedia	21 jenis	Meningkatnya Kepuasan Masyarakat terhadap Pelayanan Publik Kecamatan Bandung Kulon	80.82 nilai	12,953,990	16,017,372	Meningkatkan Sumber Daya Manusia Yang Berkualitas Dan Berdaya Saing
7	01	01	2.03	11	Penyediaan Barang Cetak dan Penggandaan	Prioritas lainnya	Meningkatnya kapasitas dan akuntabilitas kinerja birokrasi	Kota Bandung, Bandung Kulon, Cigondewah Kidul	Cakupan pelayanan administrasi perkantoran	100 %	Jumlah Jenis Barang Cetak dan Pengandaan Tersedia	3 jenis	Meningkatnya Kepuasan Masyarakat terhadap Pelayanan Publik Kecamatan Bandung Kulon	80.82 nilai	7,872,220	10,129,074	Meningkatkan Sumber Daya Manusia Yang Berkualitas Dan Berdaya Saing
7	01	01	2.03	12	Penyediaan Komponen Instalasi Listrik/Penerangan Bangunan Kantor	Prioritas lainnya	Meningkatnya kapasitas dan akuntabilitas kinerja birokrasi	Kota Bandung, Bandung Kulon, Cigondewah Kidul	Cakupan pelayanan administrasi perkantoran	100 %	Jumlah Komponen Instalasi Listrik / Penerangan Tersedia	4 jenis	Meningkatnya Kepuasan Masyarakat terhadap Pelayanan Publik Kecamatan Bandung Kulon	80.82 nilai	2,541,800	2,923,070	Meningkatkan Sumber Daya Manusia Yang Berkualitas Dan Berdaya Saing
7	01	01	2.03	13	Penyediaan Peralatan dan Perlengkapan Kantor	Prioritas lainnya	Meningkatnya kapasitas dan akuntabilitas kinerja birokrasi	Kota Bandung, Bandung Kulon, Cigondewah Kidul	Cakupan pelayanan administrasi perkantoran	100 %	Jumlah Peralatan dan Perlengkapan Kantor Tersedia	5 unit	Meningkatnya Kepuasan Masyarakat terhadap Pelayanan Publik Kecamatan Bandung Kulon	80.82 nilai	29,106,550	31,543,660	Meningkatkan Sumber Daya Manusia Yang Berkualitas Dan Berdaya Saing
7	01	01	2.03	14	Penyediaan Peralatan Rumah Tangga	Prioritas lainnya	Meningkatnya kapasitas dan akuntabilitas kinerja birokrasi	Kota Bandung, Bandung Kulon, Cigondewah Kidul	Cakupan pelayanan administrasi perkantoran	100 %	Jumlah Peralatan dan Perlengkapan Kantor Tersedia	12 jenis	Meningkatnya Kepuasan Masyarakat terhadap Pelayanan Publik Kecamatan Bandung Kulon	80.82 nilai	4,194,800	3,401,470	Meningkatkan Sumber Daya Manusia Yang Berkualitas Dan Berdaya Saing
7	01	01	2.03	15	Penyediaan Bahan Bacaan dan Peraturan Perundang-Undangan	Prioritas lainnya	Meningkatnya kapasitas dan akuntabilitas kinerja birokrasi	Kota Bandung, Bandung Kulon, Cigondewah Kidul	Cakupan pelayanan administrasi perkantoran	100 %	Jumlah Jenis Penyediaan Bahan Bacaan dan Peraturan Perundang Undangan Tersedia	1 jenis	Meningkatnya Kepuasan Masyarakat terhadap Pelayanan Publik Kecamatan Bandung Kulon	80.82 nilai	1,080,000	1,242,000	Meningkatkan Sumber Daya Manusia Yang Berkualitas Dan Berdaya Saing
7	01	01	2.03	17	Penyediaan Makanan dan Minuman	Prioritas lainnya	Meningkatnya kapasitas dan akuntabilitas kinerja birokrasi	Kota Bandung, Bandung Kulon, Cigondewah Kidul	Cakupan pelayanan administrasi perkantoran	100 %	Jumlah Laporan Penyediaan Makanan dan Minuman	12 laporan	Meningkatnya Kepuasan Masyarakat terhadap Pelayanan Publik Kecamatan Bandung Kulon	80.82 nilai	17,840,000	20,516,000	Meningkatkan Sumber Daya Manusia Yang Berkualitas Dan Berdaya Saing

**Program dan Kegiatan Perangkat Daerah
Kota Bandung
Tahun 2021**

Unit Organisasi : 7.01.0.00.0.00.14.00 Kecamatan Bandung Kulon

Sub Unit Organisasi : 7.01.0.00.0.00.14.08 Kelurahan Cigondewah Kidul

Kode					Urusan/ Bidang Urusan Pemerintahan Daerah Dan Program/ Kegiatan	Prioritas Daerah	Sasaran Daerah	Lokasi	Indikator Kinerja						Pagu Indikatif (Rp.)	Prakiraan Maju (Rp.)	Keterangan
									Capaian Program		Keluaran Sub Kegiatan		Hasil Kegiatan				
									Tolok Ukur	Target	Tolok Ukur	Target	Tolok Ukur	Target			
7	01	01	2.03	25	Pengadaan Mebeleur	Prioritas lainnya	Meningkatnya kapasitas dan akuntabilitas kinerja birokrasi	Kota Bandung, Bandung Kulon, Cigondewah Kidul	Cakupan pelayanan administrasi perkantoran	100 %	Jumlah Mebeleur	4 unit	Meningkatnya Kepuasan Masyarakat terhadap Pelayanan Publik Kecamatan Bandung Kulon	80.82 nilai	19,681,200	25,719,750	Meningkatkan Sumber Daya Manusia Yang Berkualitas Dan Berdaya Saing
7	01	01	2.03	28	Pemeliharaan Rutin/Berkala Gedung Kantor	Prioritas lainnya	Meningkatnya kapasitas dan akuntabilitas kinerja birokrasi	Kota Bandung, Bandung Kulon, Cigondewah Kidul	Cakupan pelayanan administrasi perkantoran	100 %	Jumlah Unit Gedung Kantor Terpelihara	1 unit	Meningkatnya Kepuasan Masyarakat terhadap Pelayanan Publik Kecamatan Bandung Kulon	80.82 nilai	50,038,340	57,544,091	Meningkatkan Sumber Daya Manusia Yang Berkualitas Dan Berdaya Saing
7	01	01	2.03	30	Pemeliharaan Rutin/Berkala Kendaraan Dinas/Operasional	Prioritas lainnya	Meningkatnya kapasitas dan akuntabilitas kinerja birokrasi	Kota Bandung, Bandung Kulon, Cigondewah Kidul	Cakupan pelayanan administrasi perkantoran	100 %	Jumlah Unit Kendaraan Dinas / Operasional Mendapat Pemeliharaan	5 unit	Meningkatnya Kepuasan Masyarakat terhadap Pelayanan Publik Kecamatan Bandung Kulon	80.82 nilai	11,500,000	13,225,000	Meningkatkan Sumber Daya Manusia Yang Berkualitas Dan Berdaya Saing
7	01	02			PROGRAM PENYELENGGARAAN PEMERINTAHAN DAN PELAYANAN PUBLIK										2,421,925,630	2,999,677,399	
7	01	02	2.01	02	Peningkatan Efektifitas Kegiatan Pemerintahan di Tingkat Kecamatan	Prioritas lainnya	Meningkatnya kapasitas dan akuntabilitas kinerja birokrasi	Kota Bandung, Bandung Kulon, Cigondewah Kidul	Indeks Kepuasan Masyarakat terhadap Pelayanan Publik	83.50 Nilai	Jumlah Laporan RT RW Tepat Waktu	12 laporan	Meningkatnya peran kelembagaan, masyarakat dalam keamanan dan kenyamanan lingkungan	45 %	10,000,000	18,400,000	Memperkuat Infrastruktur Untuk Mendukung Pengembangan Ekonomi Dan Pelayanan Dasar
7	01	02	2.02	02	Fasilitasi Percepatan Pencapaian Standar Pelayanan Minimal di Wilayah Kecamatan	Prioritas lainnya	Meningkatnya kapasitas dan akuntabilitas kinerja birokrasi	Kota Bandung, Bandung Kulon, Cigondewah Kidul	Indeks Kepuasan Masyarakat terhadap Pelayanan Publik	83.50 Nilai	Jumlah Pelayanan Kependudukan yang Tidak Melebihi Waktu di SOP Kependudukan	8 jenis	Meningkatnya peran kelembagaan, masyarakat dalam keamanan dan kenyamanan lingkungan	45 %	42,000,000	48,300,000	Memperkuat Infrastruktur Untuk Mendukung Pengembangan Ekonomi Dan Pelayanan Dasar
7	01	02	2.03	01	Koordinasi/Sinergi dengan Perangkat Daerah dan/atau Instansi Vertikal yang Terkait dalam Pemeliharaan Sarana dan Prasarana Pelayanan Umum	Infrastruktur kota yang terpadu dan berkualitas	Meningkatnya kapasitas dan akuntabilitas kinerja birokrasi	Kota Bandung, Bandung Kulon, Cigondewah Kidul	Indeks Kepuasan Masyarakat terhadap Pelayanan Publik	83.50 Nilai	Sub Kegiatan Koordinasi/Sinergi dengan Perangkat Daerah dan/atau Instansi Vertikal yang Terkait Dalam Pemeliharaan Sarana dan Prasarana Pelayanan Umum	12 bulan	Meningkatnya peran kelembagaan, masyarakat dalam keamanan dan kenyamanan lingkungan	45 %	17,130,000	22,216,850	Memperkuat Infrastruktur Untuk Mendukung Pengembangan Ekonomi Dan Pelayanan Dasar
7	01	02	2.04	02	Pelaksanaan Urusan Pemerintahan yang Terkait Dengan Nonperizinan	Infrastruktur kota yang terpadu dan berkualitas	Meningkatnya kapasitas dan akuntabilitas kinerja birokrasi	Kota Bandung, Bandung Kulon, Cigondewah Kidul	Indeks Kepuasan Masyarakat terhadap Pelayanan Publik	83.50 Nilai	Jumlah Koperasi di Tempat Ibadah	0 unit	Meningkatnya peran kelembagaan, masyarakat dalam keamanan dan kenyamanan lingkungan	45 %	6,500,000	7,475,000	Memperkuat Infrastruktur Untuk Mendukung Pengembangan Ekonomi Dan Pelayanan Dasar
7	01	02	2.04	03	Pelaksanaan Urusan Pemerintahan yang Terkait Dengan Kewenangan Lain yang Dilimpahkan	Prioritas lainnya	Meningkatnya kapasitas dan akuntabilitas kinerja birokrasi	Kota Bandung, Bandung Kulon, Cigondewah Kidul	Indeks Kepuasan Masyarakat terhadap Pelayanan Publik	83.50 Nilai	Jumlah Pelaksanaan Urusan Pemerintahan yang Terkait dengan Kewenangan Lain yang Dilimpahkan Bidang Kesejahteraan Sosial dan Pemberdayaan Masyarakat	12 kali	Meningkatnya peran kelembagaan, masyarakat dalam keamanan dan kenyamanan lingkungan	45 %	6,500,000	14,950,000	Memperkuat Infrastruktur Untuk Mendukung Pengembangan Ekonomi Dan Pelayanan Dasar
7	01	03			PROGRAM PEMBERDAYAAN MASYARAKAT DESA DAN KELURAHAN										8,839,026,530	10,685,156,095	

**Program dan Kegiatan Perangkat Daerah
Kota Bandung
Tahun 2021**

Unit Organisasi : 7.01.0.00.0.00.14.00 Kecamatan Bandung Kulon

Sub Unit Organisasi : 7.01.0.00.0.00.14.08 Kelurahan Cigondewah Kidul

Kode	Kode	Kode	Kode	Kode	Urusan/ Bidang Urusan Pemerintahan Daerah Dan Program/ Kegiatan	Prioritas Daerah	Sasaran Daerah	Lokasi	Indikator Kinerja						Pagu Indikatif (Rp.)	Prakiraan Maju (Rp.)	Keterangan
									Capaian Program		Keluaran Sub Kegiatan		Hasil Kegiatan				
									Tolok Ukur	Target	Tolok Ukur	Target	Tolok Ukur	Target			
7	01	03	2.02	01	Peningkatan partisipasi masyarakat dalam forum musyawarah perencanaan pembangunan di kelurahan	Pemulihan Perekonomian Kota	Meningkatnya kualitas lingkungan hidup Kota Bandung	Kota Bandung, Bandung Kulon, Cigondewah Kidul	Tingkat pemberdayaan lembaga kemasyarakatan	79.40 %	Jumlah partisipasi masyarakat dalam pelaksanaan musrenbang	80 %	Tingkat Pemberdayaan Lembaga Kemasyarakatan	84 %	0	0	Memperkuat Infrastruktur Untuk Mendukung Pengembangan Ekonomi Dan Pelayanan Dasar
7	01	03	2.02	02	Pembangunan Sarana dan Prasarana Kelurahan	Infrastruktur kota yang terpadu dan berkualitas	Meningkatnya kualitas lingkungan hidup Kota Bandung	Semua Kabupaten/Kota, Semua Kecamatan, Semua Kelurahan Kota Bandung, Bandung Kulon, Cigondewah Kidul	Tingkat pemberdayaan lembaga kemasyarakatan	79.40 %	Jumlah Jenis Pelaksanaan Pembangunan Sarana dan Prasarana Lingkup RW Terrealisasi	3 jenis	Tingkat Pemberdayaan Lembaga Kemasyarakatan	84 %	908,047,500	837,547,806	Memperkuat Infrastruktur Untuk Mendukung Pengembangan Ekonomi Dan Pelayanan Dasar
7	01	03	2.02	03	Pemberdayaan Masyarakat di Kelurahan	Prioritas lainnya	Meningkatnya kualitas lingkungan hidup Kota Bandung	Kota Bandung, Bandung Kulon, Cigondewah Kidul	Tingkat pemberdayaan lembaga kemasyarakatan	79.40 %	Jumlah Jenis Pelaksanaan Pemberdayaan Masyarakat Lingkup LKK Terrealisasi	9 jenis	Tingkat Pemberdayaan Lembaga Kemasyarakatan	84 %	149,697,057	175,720,000	Memperkuat Infrastruktur Untuk Mendukung Pengembangan Ekonomi Dan Pelayanan Dasar
7	01	04			PROGRAM KOORDINASI KETENTRAMAN DAN KETERTIBAN UMUM										1,092,935,700	1,275,751,925	
7	01	04	2.02	01	Koordinasi/Sinergi Dengan Perangkat Daerah yang Tugas dan Fungsinya di Bidang Penegakan Peraturan Perundang-Undangan dan/atau Kepolisian Negara Republik Indonesia	Prioritas lainnya	Meningkatnya kapasitas dan akuntabilitas kinerja birokrasi	Kota Bandung, Bandung Kulon, Cigondewah Kidul	Persentase Siskamling Aktif	75 %	Jumlah Pelaksanaan AKTIFITAS Perlindungan Masyarakat (Kelurahan /RW)	12 bulan	Meningkatnya peran kelembagaan, masyarakat dalam keamanan dan kenyamanan lingkungan	45 %	21,369,200	23,520,950	Memperkuat Infrastruktur Untuk Mendukung Pengembangan Ekonomi Dan Pelayanan Dasar
TOTAL													1,351,523,657	1,367,411,743			

**Program dan Kegiatan Perangkat Daerah
Kota Bandung
Tahun 2021**

Unit Organisasi : 7.01.0.00.0.00.15.00 Kecamatan Regol
Sub Unit Organisasi : 7.01.0.00.0.00.15.00 Kecamatan Regol

Kode	Urusan/ Bidang Urusan Pemerintahan Daerah Dan Program/ Kegiatan	Prioritas Daerah	Sasaran Daerah	Lokasi	Indikator Kinerja						Pagu Indikatif (Rp.)	Prakiraan Maju (Rp.)	Keterangan
					Capaian Program		Keluaran Sub Kegiatan		Hasil Kegiatan				
					Tolok Ukur	Target	Tolok Ukur	Target	Tolok Ukur	Target			
7.01.01.2.04.02	Pengadaan Pakaian Dinas Beserta Perlengkapannya	Prioritas lainnya	Meningkatnya kapasitas dan akuntabilitas kinerja birokrasi	Semua Kabupaten/Kota, Semua Kecamatan, Semua Kelurahan Kota Bandung, Regol, Semua Kelurahan	Cakupan Kegiatan Penunjang Urusan Pemerintahan Daerah	100 %	Jumlah laporan Pengadaan Pakaian Dinas Beserta Perlengkapannya direalisasi	1 laporan	Indeks Kepuasan Masyarakat terhadap Pelayanan Publik	83.6 Nilai	6,125,000	7,043,750	
7.01.01.2.04.04	Pengadaan Pakaian Korpri	Prioritas lainnya	Meningkatnya kapasitas dan akuntabilitas kinerja birokrasi	Kota Bandung, Regol, Semua Kelurahan	Cakupan Kegiatan Penunjang Urusan Pemerintahan Daerah	100 %	Jumlah Pengadaan Pakaian Korpri direalisasi	kali	Indeks Kepuasan Masyarakat terhadap Pelayanan Publik	83.6 Nilai	0	0	
7.01.01.2.04.05	Pengadaan Pakaian Khusus Hari-hari Tertentu	Prioritas lainnya	Meningkatnya kapasitas dan akuntabilitas kinerja birokrasi	Kota Bandung, Regol, Semua Kelurahan	Cakupan Kegiatan Penunjang Urusan Pemerintahan Daerah	100 %	Jumlah Pengadaan Pakaian Khusus Hari-Hari Tertentu direalisasi	kali	Indeks Kepuasan Masyarakat terhadap Pelayanan Publik	83.6 Nilai	0	0	
7.01.02	PROGRAM PENYELENGGARAAN PEMERINTAHAN DAN PELAYANAN PUBLIK										3,606,777,800	4,192,567,420	
7.01.02.2.02	Penyelenggaraan Urusan Pemerintahan yang tidak Dilaksanakan oleh Unit Kerja Perangkat Daerah yang Ada di Kecamatan										1,783,536,000	2,074,834,600	
7.01.02.2.02.02	Fasilitasi Percepatan Pencapaian Standar Pelayanan Minimal di Wilayah Kecamatan	Prioritas lainnya	Meningkatnya kapasitas dan akuntabilitas kinerja birokrasi	Kota Bandung, Regol, Semua Kelurahan	Indeks Kepuasan Masyarakat terhadap Pelayanan Publik	83.50 Nilai	Jumlah Pelayanan Kependudukan yang tidak melebihi waktu di SOP kependudukan	3 Jenis	Indeks Kepuasan Masyarakat terhadap Pelayanan Publik	83.6 Nilai	23,345,000	32,303,500	
7.01.02.2.02.03	Peningkatan Efektifitas Pelaksanaan Pelayanan Kepada Masyarakat di Wilayah Kecamatan	Prioritas lainnya	Meningkatnya kapasitas dan akuntabilitas kinerja birokrasi	Kota Bandung, Regol, Semua Kelurahan	Indeks Kepuasan Masyarakat terhadap Pelayanan Publik	83.50 Nilai	Jumlah Laporan RT RW tepat waktu	12 Laporan	Indeks Kepuasan Masyarakat terhadap Pelayanan Publik	83.6 Nilai	36,161,000	57,481,600	
7.01.02.2.03	Koordinasi Pemeliharaan Prasarana dan Sarana Pelayanan Umum										1,619,486,800	1,862,409,820	
7.01.02.2.03.01	Koordinasi/Sinergi dengan Perangkat Daerah dan/atau Instansi Vertikal yang Terkait dalam Pemeliharaan Sarana dan Prasarana Pelayanan Umum	Prioritas lainnya	Meningkatnya kapasitas dan akuntabilitas kinerja birokrasi	Kota Bandung, Regol, Semua Kelurahan	Indeks Kepuasan Masyarakat terhadap Pelayanan Publik	83.50 Nilai	Jumlah pelaksanaan pemeliharaan Prasarana dan Sarana Pelayanan Umum	12 Bulan	Indeks Kepuasan Masyarakat terhadap Pelayanan Publik	83.60 Nilai	155,223,000	178,506,450	
7.01.02.2.04	Pelaksanaan Urusan Pemerintahan yang Dilimpahkan kepada Camat										203,755,000	255,323,000	
7.01.02.2.04.02	Pelaksanaan Urusan Pemerintahan yang Terkait Dengan Nonperizinan	Prioritas lainnya	Meningkatnya kapasitas dan akuntabilitas kinerja birokrasi	Kota Bandung, Regol, Semua Kelurahan	Indeks Kepuasan Masyarakat terhadap Pelayanan Publik	83.50 Nilai	Jumlah Koperasi di Tempat Ibadah	Unit	Indeks Kepuasan Masyarakat terhadap Pelayanan Publik	83.60 Nilai	15,845,000	23,287,500	
7.01.02.2.04.03	Pelaksanaan Urusan Pemerintahan yang Terkait Dengan Kewenangan Lain yang Dilimpahkan	Prioritas lainnya	Meningkatnya kapasitas dan akuntabilitas kinerja birokrasi	Kota Bandung, Regol, Semua Kelurahan	Indeks Kepuasan Masyarakat terhadap Pelayanan Publik	83.50 Nilai	Jumlah laporan Pelaksanaan Urusan Pemerintahan yang Terkait Dengan Kewenangan Lain yang Dilimpahkan bidang kesejahteraan sosial dan pemberdayaan masyarakat	12 laporan	Indeks Kepuasan Masyarakat terhadap Pelayanan Publik	83.60 Nilai	142,840,000	180,205,000	
7.01.04	PROGRAM KOORDINASI KETENTRAMAN DAN KETERTIBAN UMUM										1,022,682,800	1,215,921,220	
7.01.04.2.02	Koordinasi Penerapan dan Penegakan Perda dan Perkada										1,022,682,800	1,215,921,220	
7.01.04.2.02.01	Koordinasi/Sinergi Dengan Perangkat Daerah yang Tugas dan Fungsinya di Bidang Penegakan Peraturan Perundang-Undangan dan/atau Kepolisian Negara Republik Indonesia	Prioritas lainnya	Meningkatnya kapasitas dan akuntabilitas kinerja birokrasi	Kota Bandung, Regol, Semua Kelurahan	Persentase Siskamling Aktif	75 %	Jumlah pelaksanaan AKTIFITAS Perlindungan Masyarakat (Kelurahan /RW)	12 Bulan	Persentase Kelurahan Unggul	42.85 %	384,296,800	445,828,320	
TOTAL											14,390,376,424	17,781,271,376	

**Program dan Kegiatan Perangkat Daerah
Kota Bandung
Tahun 2021**

Unit Organisasi : 7.01.0.00.0.00.15.00 Kecamatan Regol

Sub Unit Organisasi : 7.01.0.00.0.00.15.01 Kelurahan Cigereleng

Kode	Urusan/ Bidang Urusan Pemerintahan Daerah Dan Program/ Kegiatan	Prioritas Daerah	Sasaran Daerah	Lokasi	Indikator Kinerja						Pagu Indikatif (Rp.)	Prakiraan Maju (Rp.)	Keterangan				
					Capaian Program		Keluaran Sub Kegiatan		Hasil Kegiatan								
					Tolok Ukur	Target	Tolok Ukur	Target	Tolok Ukur	Target							
7	01	01			PROGRAM PENUNJANG URUSAN PEMERINTAHAN DAERAH						14,632,695,474	18,047,222,158					
7	01	01	2.03	02	Penyediaan Jasa Komunikasi, Sumber Daya Air dan Listrik	Prioritas lainnya	Meningkatnya kapasitas dan akuntabilitas kinerja birokrasi	Kota Bandung, Regol, Cigereleng	Persentase sarana dan prasarana dalam kondisi baik	100 %	Jumlah Penyediaan Jasa Komunikasi Sumber Daya Air dan Listrik	12 jasa bulanan	Indeks Kepuasan Masyarakat terhadap Pelayanan Publik	83.6 Nilai	26,520,000	30,498,000	
7	01	01	2.03	06	Penyediaan Jasa Pemeliharaan dan Perizinan Kendaraan Dinas/Operasional	Prioritas lainnya	Meningkatnya kapasitas dan akuntabilitas kinerja birokrasi	Kota Bandung, Regol, Cigereleng	Persentase sarana dan prasarana dalam kondisi baik	100 %	Jumlah Unit Kendaraan yang Perizinannya Dibayarkan	4 unit	Indeks Kepuasan Masyarakat terhadap Pelayanan Publik	83.6 Nilai	817,700	940,355	
7	01	01	2.03	08	Penyediaan Jasa Kebersihan Kantor	Prioritas lainnya	Meningkatnya kapasitas dan akuntabilitas kinerja birokrasi	Kota Bandung, Regol, Cigereleng	Persentase sarana dan prasarana dalam kondisi baik	100 %	Jumlah Jasa Kebersihan Kantor bulanan	12 Bulan	Indeks Kepuasan Masyarakat terhadap Pelayanan Publik	83.6 Nilai	2,400,000	2,760,000	
7	01	01	2.03	09	Penyediaan Jasa Perbaikan Peralatan Kerja	Prioritas lainnya	Meningkatnya kapasitas dan akuntabilitas kinerja birokrasi	Kota Bandung, Regol, Cigereleng	Persentase sarana dan prasarana dalam kondisi baik	100 %	Jumlah Unit Peralatan Kerja yang Diperbaiki	21 unit	Indeks Kepuasan Masyarakat terhadap Pelayanan Publik	83.6 Nilai	7,230,000	8,314,500	
7	01	01	2.03	10	Penyediaan Alat Tulis Kantor	Prioritas lainnya	Meningkatnya kapasitas dan akuntabilitas kinerja birokrasi	Kota Bandung, Regol, Cigereleng	Persentase sarana dan prasarana dalam kondisi baik	100 %	Ketersediaan Alat Tulis Kantor	20 %	Indeks Kepuasan Masyarakat terhadap Pelayanan Publik	83.6 Nilai	17,443,300	20,059,795	
7	01	01	2.03	11	Penyediaan Barang Cetak dan Penggandaan	Prioritas lainnya	Meningkatnya kapasitas dan akuntabilitas kinerja birokrasi	Kota Bandung, Regol, Cigereleng	Persentase sarana dan prasarana dalam kondisi baik	100 %	Ketersediaan Barang Cetak dan Penggandaan	20 %	Indeks Kepuasan Masyarakat terhadap Pelayanan Publik	83.6 Nilai	10,950,800	12,593,420	
7	01	01	2.03	12	Penyediaan Komponen Instalasi Listrik/Penerangan Bangunan Kantor	Prioritas lainnya	Meningkatnya kapasitas dan akuntabilitas kinerja birokrasi	Kota Bandung, Regol, Cigereleng	Persentase sarana dan prasarana dalam kondisi baik	100 %	Ketersediaan Komponen Instalasi Listrik / Penerangan Bangunan Kantor	20 %	Indeks Kepuasan Masyarakat terhadap Pelayanan Publik	83.6 Nilai	5,307,000	6,103,050	
7	01	01	2.03	13	Penyediaan Peralatan dan Perlengkapan Kantor	Prioritas lainnya	Meningkatnya kapasitas dan akuntabilitas kinerja birokrasi	Kota Bandung, Regol, Cigereleng	Persentase sarana dan prasarana dalam kondisi baik	100 %	Jumlah jenis Peralatan dan Perlengkapan Kantor tersedia	1 Jenis	Indeks Kepuasan Masyarakat terhadap Pelayanan Publik	83.6 Nilai	81,000,000	93,150,000	
7	01	01	2.03	14	Penyediaan Peralatan Rumah Tangga	Prioritas lainnya	Meningkatnya kapasitas dan akuntabilitas kinerja birokrasi	Kota Bandung, Regol, Cigereleng	Persentase sarana dan prasarana dalam kondisi baik	100 %	Ketersediaan Peralatan Rumah Tangga	20 %	Indeks Kepuasan Masyarakat terhadap Pelayanan Publik	83.6 Nilai	2,717,000	3,124,550	
7	01	01	2.03	15	Penyediaan Bahan Bacaan dan Peraturan Perundang-Undangan	Prioritas lainnya	Meningkatnya kapasitas dan akuntabilitas kinerja birokrasi	Kota Bandung, Regol, Cigereleng	Persentase sarana dan prasarana dalam kondisi baik	100 %	Ketersediaan bahan bacaan dan peraturan perundang - undangan	20 %	Indeks Kepuasan Masyarakat terhadap Pelayanan Publik	83.6 Nilai	636,000	731,400	
7	01	01	2.03	17	Penyediaan Makanan dan Minuman	Prioritas lainnya	Meningkatnya kapasitas dan akuntabilitas kinerja birokrasi	Kota Bandung, Regol, Cigereleng	Persentase sarana dan prasarana dalam kondisi baik	100 %	Ketersediaan Makanan dan minuman	20 %	Indeks Kepuasan Masyarakat terhadap Pelayanan Publik	83.6 Nilai	18,980,000	21,827,000	
7	01	02			PROGRAM PENYELENGGARAAN PEMERINTAHAN DAN PELAYANAN PUBLIK						3,606,777,800	4,192,567,420					
7	01	02	2.02	02	Fasilitasi Percepatan Pencapaian Standar Pelayanan Minimal di Wilayah Kecamatan	Prioritas lainnya	Meningkatnya kapasitas dan akuntabilitas kinerja birokrasi	Kota Bandung, Regol, Cigereleng	Indeks Kepuasan Masyarakat terhadap Pelayanan Publik	83.50 Nilai	Jumlah Pelayanan Kependudukan yang tidak melebihi waktu di SOP kependudukan	jenis	Indeks Kepuasan Masyarakat terhadap Pelayanan Publik	83.6 Nilai	0	0	
7	01	02	2.02	03	Peningkatan Efektifitas Pelaksanaan Pelayanan Kepada Masyarakat di Wilayah Kecamatan	Prioritas lainnya	Meningkatnya kapasitas dan akuntabilitas kinerja birokrasi	Kota Bandung, Regol, Cigereleng	Indeks Kepuasan Masyarakat terhadap Pelayanan Publik	83.50 Nilai	Jumlah Laporan RT RW tepat waktu	12 laporan	Indeks Kepuasan Masyarakat terhadap Pelayanan Publik	83.6 Nilai	295,200,000	339,480,000	
7	01	02	2.03	01	Koordinasi/Sinergi dengan Perangkat Daerah dan/atau Instansi Vertikal yang Terkait dalam Pemeliharaan Sarana dan Prasarana Pelayanan Umum	Prioritas lainnya	Meningkatnya kapasitas dan akuntabilitas kinerja birokrasi	Kota Bandung, Regol, Cigereleng	Indeks Kepuasan Masyarakat terhadap Pelayanan Publik	83.50 Nilai	Jumlah pelaksanaan pemeliharaan Prasarana dan Sarana Pelayanan Umum	12 Bulan	Indeks Kepuasan Masyarakat terhadap Pelayanan Publik	83.60 Nilai	120,000,000	138,000,000	
7	01	02	2.04	02	Pelaksanaan Urusan Pemerintahan yang Terkait Dengan Nonperizinan	Prioritas lainnya	Meningkatnya kapasitas dan akuntabilitas kinerja birokrasi	Kota Bandung, Regol, Cigereleng	Indeks Kepuasan Masyarakat terhadap Pelayanan Publik	83.50 Nilai	Jumlah Koperasi di Tempat Ibadah	Unit	Indeks Kepuasan Masyarakat terhadap Pelayanan Publik	83.60 Nilai	0	0	

**Program dan Kegiatan Perangkat Daerah
Kota Bandung
Tahun 2021**

Unit Organisasi : 7.01.0.00.0.00.15.00 Kecamatan Regol

Sub Unit Organisasi : 7.01.0.00.0.00.15.01 Kelurahan Cigereleng

Kode	Kode	Kode	Kode	Kode	Urusan/ Bidang Urusan Pemerintahan Daerah Dan Program/ Kegiatan	Prioritas Daerah	Sasaran Daerah	Lokasi	Indikator Kinerja						Pagu Indikatif (Rp.)	Prakiraan Maju (Rp.)	Keterangan
									Capaian Program		Keluaran Sub Kegiatan		Hasil Kegiatan				
									Tolok Ukur	Target	Tolok Ukur	Target	Tolok Ukur	Target			
7	01	02	2.04	03	Pelaksanaan Urusan Pemerintahan yang Terkait Dengan Kewenangan Lain yang Dilimpahkan	Prioritas lainnya	Meningkatnya kapasitas dan akuntabilitas kinerja birokrasi	Kota Bandung, Regol, Cigereleng	Indeks Kepuasan Masyarakat terhadap Pelayanan Publik	83.50 Nilai	Jumlah laporan Pelaksanaan Urusan Pemerintahan yang Terkait Dengan Kewenangan Lain yang Dilimpahkan bidang kesejahteraan sosial dan pemberdayaan masyarakat	12 laporan	Indeks Kepuasan Masyarakat terhadap Pelayanan Publik	83.60 Nilai	0	0	
7	01	03			PROGRAM PEMBERDAYAAN MASYARAKAT DESA DAN KELURAHAN									7,614,721,579	8,991,826,516		
7	01	03	2.02	01	Peningkatan partisipasi masyarakat dalam forum musyawarah perencanaan pembangunan di kelurahan	Prioritas lainnya	Meningkatnya kualitas lingkungan hidup Kota Bandung	Kota Bandung, Regol, Cigereleng	Tingkat pemberdayaan lembaga kemasyarakatan	79.40 %	Jumlah partisipasi/usulan musrenbang yang diakomodir	1 Usulan	Tingkat Pemberdayaan Lembaga Kemasyarakatan	48.02 %	5,360,000	6,164,000	
7	01	03	2.02	02	Pembangunan Sarana dan Prasarana Kelurahan	Prioritas lainnya	Meningkatnya kualitas lingkungan hidup Kota Bandung	Kota Bandung, Regol, Cigereleng	Tingkat pemberdayaan lembaga kemasyarakatan	79.40 %	Jumlah jenis pelaksanaan Pembangunan Sarana dan Prasarana Lingkup RW terealisasi	12 Jenis	Tingkat Pemberdayaan Lembaga Kemasyarakatan	48.02 %	908,139,480	1,044,360,402	
7	01	03	2.02	03	Pemberdayaan Masyarakat di Kelurahan	Prioritas lainnya	Meningkatnya kualitas lingkungan hidup Kota Bandung	Kota Bandung, Regol, Cigereleng	Tingkat pemberdayaan lembaga kemasyarakatan	79.40 %	Jumlah jenis pelaksanaan Pemberdayaan Masyarakat Lingkup LKK terealisasi	13 Jenis	Tingkat Pemberdayaan Lembaga Kemasyarakatan	48.02 %	494,820,000	644,049,450	
7	01	04			PROGRAM KOORDINASI KETENTRAMAN DAN KETERTIBAN UMUM									1,022,682,800	1,215,921,220		
7	01	04	2.02	01	Koordinasi/Sinergi Dengan Perangkat Daerah yang Tugas dan Fungsinya di Bidang Penegakan Peraturan Perundang-Undangan dan/atau Kepolisian Negara Republik Indonesia	Prioritas lainnya	Meningkatnya kapasitas dan akuntabilitas kinerja birokrasi	Kota Bandung, Regol, Cigereleng	Persentase Siskamling Aktif	75 %	Jumlah pelaksanaan AKTIFITAS Perlindungan Masyarakat (Kelurahan /RW)	12 Bulan	Persentase Kelurahan Unggul	42.85 %	180,000,000	207,000,000	
TOTAL													2,177,521,280	2,579,155,922			

**Program dan Kegiatan Perangkat Daerah
Kota Bandung
Tahun 2021**

Unit Organisasi : 7.01.0.00.0.00.15.00 Kecamatan Regol

Sub Unit Organisasi : 7.01.0.00.0.00.15.02 Kelurahan Ancol

Kode					Urusan/ Bidang Urusan Pemerintahan Daerah Dan Program/ Kegiatan	Prioritas Daerah	Sasaran Daerah	Lokasi	Indikator Kinerja						Pagu Indikatif (Rp.)	Prakiraan Maju (Rp.)	Keterangan
									Capaian Program		Keluaran Sub Kegiatan		Hasil Kegiatan				
									Tolok Ukur		Target		Tolok Ukur				Target
7	01	01			PROGRAM PENUNJANG URUSAN PEMERINTAHAN DAERAH										14,632,695,474	18,047,222,158	
7	01	01	2.03	02	Penyediaan Jasa Komunikasi, Sumber Daya Air dan Listrik	Prioritas lainnya	Meningkatnya kapasitas dan akuntabilitas kinerja birokrasi	Kota Bandung, Regol, Ancol	Persentase sarana dan prasarana dalam kondisi baik	100 %	Jumlah Penyediaan Jasa Komunikasi Sumber Daya Air dan Listrik	12 jasa bulanan	Indeks Kepuasan Masyarakat terhadap Pelayanan Publik	83.6 Nilai	18,518,000	21,295,700	
7	01	01	2.03	06	Penyediaan Jasa Pemeliharaan dan Perizinan Kendaraan Dinas/Operasional	Prioritas lainnya	Meningkatnya kapasitas dan akuntabilitas kinerja birokrasi	Kota Bandung, Regol, Ancol	Persentase sarana dan prasarana dalam kondisi baik	100 %	Jumlah Unit Kendaraan yang Perizinannya Dibayarkan	13 uni	Indeks Kepuasan Masyarakat terhadap Pelayanan Publik	83.6 Nilai	2,049,300	2,356,695	
7	01	01	2.03	08	Penyediaan Jasa Kebersihan Kantor	Prioritas lainnya	Meningkatnya kapasitas dan akuntabilitas kinerja birokrasi	Kota Bandung, Regol, Ancol	Persentase sarana dan prasarana dalam kondisi baik	100 %	Jumlah Jasa Kebersihan Kantor bulanan	12 bulan	Indeks Kepuasan Masyarakat terhadap Pelayanan Publik	83.6 Nilai	1,200,000	1,380,000	
7	01	01	2.03	09	Penyediaan Jasa Perbaikan Peralatan Kerja	Prioritas lainnya	Meningkatnya kapasitas dan akuntabilitas kinerja birokrasi	Kota Bandung, Regol, Ancol	Persentase sarana dan prasarana dalam kondisi baik	100 %	Jumlah Unit Peralatan Kerja yang Diperbaiki	10 unit	Indeks Kepuasan Masyarakat terhadap Pelayanan Publik	83.6 Nilai	8,600,000	9,890,000	
7	01	01	2.03	10	Penyediaan Alat Tulis Kantor	Prioritas lainnya	Meningkatnya kapasitas dan akuntabilitas kinerja birokrasi	Kota Bandung, Regol, Ancol	Persentase sarana dan prasarana dalam kondisi baik	100 %	Ketersediaan Alat Tulis Kantor	20 %	Indeks Kepuasan Masyarakat terhadap Pelayanan Publik	83.6 Nilai	11,345,700	13,047,555	
7	01	01	2.03	11	Penyediaan Barang Cetak dan Penggandaan	Prioritas lainnya	Meningkatnya kapasitas dan akuntabilitas kinerja birokrasi	Kota Bandung, Regol, Ancol	Persentase sarana dan prasarana dalam kondisi baik	100 %	Ketersediaan Barang Cetak dan Penggandaan	20 %	Indeks Kepuasan Masyarakat terhadap Pelayanan Publik	83.6 Nilai	1,990,000	2,288,500	
7	01	01	2.03	12	Penyediaan Komponen Instalasi Listrik/Penerangan Bangunan Kantor	Prioritas lainnya	Meningkatnya kapasitas dan akuntabilitas kinerja birokrasi	Kota Bandung, Regol, Ancol	Persentase sarana dan prasarana dalam kondisi baik	100 %	Ketersediaan Komponen Instalasi Listrik / Penerangan Bangunan Kantor	20 %	Indeks Kepuasan Masyarakat terhadap Pelayanan Publik	83.6 Nilai	759,000	872,850	
7	01	01	2.03	13	Penyediaan Peralatan dan Perlengkapan Kantor	Prioritas lainnya	Meningkatnya kapasitas dan akuntabilitas kinerja birokrasi	Kota Bandung, Regol, Ancol	Persentase sarana dan prasarana dalam kondisi baik	100 %	Jumlah jenis Peralatan dan Perlengkapan Kantor tersedia	4 unit	Indeks Kepuasan Masyarakat terhadap Pelayanan Publik	83.6 Nilai	93,747,800	107,809,970	
7	01	01	2.03	14	Penyediaan Peralatan Rumah Tangga	Prioritas lainnya	Meningkatnya kapasitas dan akuntabilitas kinerja birokrasi	Kota Bandung, Regol, Ancol	Persentase sarana dan prasarana dalam kondisi baik	100 %	Ketersediaan Peralatan Rumah Tangga	20 %	Indeks Kepuasan Masyarakat terhadap Pelayanan Publik	83.6 Nilai	2,403,700	2,764,255	
7	01	01	2.03	15	Penyediaan Bahan Bacaan dan Peraturan Perundang-Undangan	Prioritas lainnya	Meningkatnya kapasitas dan akuntabilitas kinerja birokrasi	Kota Bandung, Regol, Ancol	Persentase sarana dan prasarana dalam kondisi baik	100 %	Ketersediaan bahan bacaan dan peraturan perundang - undangan	20 %	Indeks Kepuasan Masyarakat terhadap Pelayanan Publik	83.6 Nilai	1,980,000	2,277,000	
7	01	01	2.03	17	Penyediaan Makanan dan Minuman	Prioritas lainnya	Meningkatnya kapasitas dan akuntabilitas kinerja birokrasi	Kota Bandung, Regol, Ancol	Persentase sarana dan prasarana dalam kondisi baik	100 %	Ketersediaan Makanan dan minuman	20 %	Indeks Kepuasan Masyarakat terhadap Pelayanan Publik	83.6 Nilai	8,050,000	13,225,000	
7	01	02			PROGRAM PENYELENGGARAAN PEMERINTAHAN DAN PELAYANAN PUBLIK										3,606,777,800	4,192,567,420	
7	01	02	2.02	02	Fasilitasi Percepatan Pencapaian Standar Pelayanan Minimal di Wilayah Kecamatan	Prioritas lainnya	Meningkatnya kapasitas dan akuntabilitas kinerja birokrasi	Kota Bandung, Regol, Ancol	Indeks Kepuasan Masyarakat terhadap Pelayanan Publik	83.50 Nilai	Jumlah Pelayanan Kependudukan yang tidak melebihi waktu di SOP kependudukan	jenis	Indeks Kepuasan Masyarakat terhadap Pelayanan Publik	83.6 Nilai	0	0	
7	01	02	2.02	03	Peningkatan Efektifitas Pelaksanaan Pelayanan Kepada Masyarakat di Wilayah Kecamatan	Prioritas lainnya	Meningkatnya kapasitas dan akuntabilitas kinerja birokrasi	Kota Bandung, Regol, Ancol	Indeks Kepuasan Masyarakat terhadap Pelayanan Publik	83.50 Nilai	Jumlah Laporan RT RW tepat waktu	12 laporan	Indeks Kepuasan Masyarakat terhadap Pelayanan Publik	83.6 Nilai	252,000,000	289,800,000	
7	01	02	2.03	01	Koordinasi/Sinergi dengan Perangkat Daerah dan/atau Instansi Vertikal yang Terkait dalam Pemeliharaan Sarana dan Prasarana Pelayanan Umum	Prioritas lainnya	Meningkatnya kapasitas dan akuntabilitas kinerja birokrasi	Kota Bandung, Regol, Ancol	Indeks Kepuasan Masyarakat terhadap Pelayanan Publik	83.50 Nilai	Jumlah pelaksanaan pemeliharaan Prasarana dan Sarana Pelayanan Umum	12 Bulan	Indeks Kepuasan Masyarakat terhadap Pelayanan Publik	83.60 Nilai	165,000,000	189,750,000	
7	01	02	2.04	02	Pelaksanaan Urusan Pemerintahan yang Terkait Dengan Nonperizinan	Prioritas lainnya	Meningkatnya kapasitas dan akuntabilitas kinerja birokrasi	Kota Bandung, Regol, Ancol	Indeks Kepuasan Masyarakat terhadap Pelayanan Publik	83.50 Nilai	Jumlah Koperasi di Tempat Ibadah	Unit	Indeks Kepuasan Masyarakat terhadap Pelayanan Publik	83.60 Nilai	0	0	
7	01	02	2.04	03	Pelaksanaan Urusan Pemerintahan yang Terkait Dengan Kewenangan Lain yang Dilimpahkan	Prioritas lainnya	Meningkatnya kapasitas dan akuntabilitas kinerja birokrasi	Kota Bandung, Regol, Ancol	Indeks Kepuasan Masyarakat terhadap Pelayanan Publik	83.50 Nilai	Jumlah Pelaksanaan Urusan Pemerintahan yang Terkait Dengan Kewenangan Lain yang Dilimpahkan bidang kesejahteraan sosial dan pemberdayaan masyarakat	12 laporan	Indeks Kepuasan Masyarakat terhadap Pelayanan Publik	83.60 Nilai	0	0	
7	01	03			PROGRAM PEMBERDAYAAN MASYARAKAT DESA DAN KELURAHAN										7,614,721,579	8,991,826,516	
7	01	03	2.02	01	Peningkatan partisipasi masyarakat dalam forum musyawarah perencanaan pembangunan di kelurahan	Prioritas lainnya	Meningkatnya kualitas lingkungan hidup Kota Bandung	Kota Bandung, Regol, Ancol	Tingkat pemberdayaan lembaga kemasyarakatan	79.40 %	Jumlah partisipasi/usulan musrenbang yang diakomodir	1 Usulan	Tingkat Pemberdayaan Lembaga Kemasyarakatan	48.02 %	7,160,000	11,511,500	

**Program dan Kegiatan Perangkat Daerah
Kota Bandung
Tahun 2021**

Unit Organisasi : 7.01.0.00.0.00.15.00 Kecamatan Regol

Sub Unit Organisasi : 7.01.0.00.0.00.15.02 Kelurahan Ancol

Kode	Urusan/ Bidang Urusan Pemerintahan Daerah Dan Program/ Kegiatan	Prioritas Daerah	Sasaran Daerah	Lokasi	Indikator Kinerja						Pagu Indikatif (Rp.)	Prakiraan Maju (Rp.)	Keterangan
					Capaian Program		Keluaran Sub Kegiatan		Hasil Kegiatan				
					Tolok Ukur	Target	Tolok Ukur	Target	Tolok Ukur	Target			Prioritas Pembangunan Nasional
7.01.03.2.02.02	Pembangunan Sarana dan Prasarana Kelurahan	Prioritas lainnya	Meningkatnya kualitas lingkungan hidup Kota Bandung	Kota Bandung, Regol, Ancol	Tingkat pemberdayaan lembaga kemasyarakatan	79.40 %	Jumlah jenis pelaksanaan Pembangunan Sarana dan Prasarana Lingkup RW terealisasi	1 Jenis	Tingkat Pemberdayaan Lembaga Kemasyarakatan	48.02 %	674,576,760	775,763,274	
7.01.03.2.02.03	Pemberdayaan Masyarakat di Kelurahan	Prioritas lainnya	Meningkatnya kualitas lingkungan hidup Kota Bandung	Kota Bandung, Regol, Ancol	Tingkat pemberdayaan lembaga kemasyarakatan	79.40 %	Jumlah jenis pelaksanaan Pemberdayaan Masyarakat Lingkup LKK terealisasi	34 Jenis	Tingkat Pemberdayaan Lembaga Kemasyarakatan	48.02 %	477,504,500	562,429,925	
7.01.04	PROGRAM KOORDINASI KETENTRAMAN DAN KETERTIBAN UMUM										1,022,682,800	1,215,921,220	
7.01.04.2.02.01	Koordinasi/Sinergi Dengan Perangkat Daerah yang Tugas dan Fungsinya di Bidang Penegakan Peraturan Perundang-Undangan dan/atau Kepolisian Negara Republik Indonesia	Prioritas lainnya	Meningkatnya kapasitas dan akuntabilitas kinerja birokrasi	Kota Bandung, Regol, Ancol	Persentase Siskamling Aktif	75 %	Jumlah pelaksanaan AKTIFITAS Perlindungan Masyarakat (Kelurahan /RW)	12 Bulan	Persentase Kelurahan Unggul	42.85 %	135,000,000	155,250,000	
TOTAL											1,861,884,760	2,161,712,224	

**Program dan Kegiatan Perangkat Daerah
Kota Bandung
Tahun 2021**

Unit Organisasi : 7.01.0.00.0.00.15.00 Kecamatan Regol
Sub Unit Organisasi : 7.01.0.00.0.00.15.03 Kelurahan Pungkur

Kode					Urusan/ Bidang Urusan Pemerintahan Daerah Dan Program/ Kegiatan	Prioritas Daerah	Sasaran Daerah	Lokasi	Indikator Kinerja						Pagu Indikatif (Rp.)	Prakiraan Maju (Rp.)	Keterangan
									Capaian Program		Keluaran Sub Kegiatan		Hasil Kegiatan				
									Tolok Ukur	Target	Tolok Ukur	Target	Tolok Ukur	Target			
7	01	01			PROGRAM PENUNJANG URUSAN PEMERINTAHAN DAERAH										14,632,695,474	18,047,222,158	
7	01	01	2.03	02	Penyediaan Jasa Komunikasi, Sumber Daya Air dan Listrik	Prioritas lainnya	Meningkatnya kapasitas dan akuntabilitas kinerja birokrasi	Kota Bandung, Regol, Pungkur	Persentase sarana dan prasarana dalam kondisi baik	100 %	Jumlah Penyediaan Jasa Komunikasi Sumber Daya Air dan Listrik	12 jasa bulanan	Indeks Kepuasan Masyarakat terhadap Pelayanan Publik	83.6 Nilai	17,868,000	20,548,200	
7	01	01	2.03	03	Penyediaan Jasa Peralatan dan Perlengkapan Kantor	Prioritas lainnya	Meningkatnya kapasitas dan akuntabilitas kinerja birokrasi	Kota Bandung, Regol, Pungkur	Persentase sarana dan prasarana dalam kondisi baik	100 %	Jumlah Jasa Peralatan dan Perlengkapan Kantor yang tersedia	12 jasa bulanan	Indeks Kepuasan Masyarakat terhadap Pelayanan Publik	83.6 Nilai	51,000,000	58,650,000	
7	01	01	2.03	06	Penyediaan Jasa Pemeliharaan dan Perizinan Kendaraan Dinas/Operasional	Prioritas lainnya	Meningkatnya kapasitas dan akuntabilitas kinerja birokrasi	Kota Bandung, Regol, Pungkur	Persentase sarana dan prasarana dalam kondisi baik	100 %	Jumlah Unit Kendaraan yang Perizinannya Dibayarkan	5 unit	Indeks Kepuasan Masyarakat terhadap Pelayanan Publik	83.6 Nilai	1,450,000	1,667,500	
7	01	01	2.03	08	Penyediaan Jasa Kebersihan Kantor	Prioritas lainnya	Meningkatnya kapasitas dan akuntabilitas kinerja birokrasi	Kota Bandung, Regol, Pungkur	Persentase sarana dan prasarana dalam kondisi baik	100 %	Jumlah Jasa Kebersihan Kantor bulanan	12 Bulan	Indeks Kepuasan Masyarakat terhadap Pelayanan Publik	83.6 Nilai	810,000	931,500	
7	01	01	2.03	09	Penyediaan Jasa Perbaikan Peralatan Kerja	Prioritas lainnya	Meningkatnya kapasitas dan akuntabilitas kinerja birokrasi	Kota Bandung, Regol, Pungkur	Persentase sarana dan prasarana dalam kondisi baik	100 %	Jumlah Unit Peralatan Kerja yang Diperbaiki	2 unit	Indeks Kepuasan Masyarakat terhadap Pelayanan Publik	83.6 Nilai	2,840,000	3,266,000	
7	01	01	2.03	10	Penyediaan Alat Tulis Kantor	Prioritas lainnya	Meningkatnya kapasitas dan akuntabilitas kinerja birokrasi	Kota Bandung, Regol, Pungkur	Persentase sarana dan prasarana dalam kondisi baik	100 %	Ketersediaan Alat Tulis Kantor	20 %	Indeks Kepuasan Masyarakat terhadap Pelayanan Publik	83.6 Nilai	7,438,200	8,553,930	
7	01	01	2.03	11	Penyediaan Barang Cetak dan Penggandaan	Prioritas lainnya	Meningkatnya kapasitas dan akuntabilitas kinerja birokrasi	Kota Bandung, Regol, Pungkur	Persentase sarana dan prasarana dalam kondisi baik	100 %	Ketersediaan Barang Cetak dan Penggandaan	20 %	Indeks Kepuasan Masyarakat terhadap Pelayanan Publik	83.6 Nilai	1,157,500	1,331,125	
7	01	01	2.03	12	Penyediaan Komponen Instalasi Listrik/Penerangan Bangunan Kantor	Prioritas lainnya	Meningkatnya kapasitas dan akuntabilitas kinerja birokrasi	Kota Bandung, Regol, Pungkur	Persentase sarana dan prasarana dalam kondisi baik	100 %	Ketersediaan Komponen Instalasi Listrik / Penerangan Bangunan Kantor	20 %	Indeks Kepuasan Masyarakat terhadap Pelayanan Publik	83.6 Nilai	857,600	986,240	
7	01	01	2.03	14	Penyediaan Peralatan Rumah Tangga	Prioritas lainnya	Meningkatnya kapasitas dan akuntabilitas kinerja birokrasi	Kota Bandung, Regol, Pungkur	Persentase sarana dan prasarana dalam kondisi baik	100 %	Ketersediaan Peralatan Rumah Tangga	20 %	Indeks Kepuasan Masyarakat terhadap Pelayanan Publik	83.6 Nilai	1,824,000	2,097,600	
7	01	01	2.03	15	Penyediaan Bahan Bacaan dan Peraturan Perundang-Undangan	Prioritas lainnya	Meningkatnya kapasitas dan akuntabilitas kinerja birokrasi	Kota Bandung, Regol, Pungkur	Persentase sarana dan prasarana dalam kondisi baik	100 %	Ketersediaan bahan bacaan dan peraturan perundang - undangan	20 %	Indeks Kepuasan Masyarakat terhadap Pelayanan Publik	83.6 Nilai	1,080,000	1,242,000	
7	01	01	2.03	17	Penyediaan Makanan dan Minuman	Prioritas lainnya	Meningkatnya kapasitas dan akuntabilitas kinerja birokrasi	Kota Bandung, Regol, Pungkur	Persentase sarana dan prasarana dalam kondisi baik	100 %	Ketersediaan Makanan dan minuman	20 %	Indeks Kepuasan Masyarakat terhadap Pelayanan Publik	83.6 Nilai	792,000	910,800	
7	01	01	2.03	25	Pengadaan Mebeleur	Prioritas lainnya	Meningkatnya kapasitas dan akuntabilitas kinerja birokrasi	Kota Bandung, Regol, Pungkur	Persentase sarana dan prasarana dalam kondisi baik	100 %	Jumlah Meubeleur	0 unit	Indeks Kepuasan Masyarakat terhadap Pelayanan Publik	83.6 Nilai	0	0	
7	01	02			PROGRAM PENYELENGGARAAN PEMERINTAHAN DAN PELAYANAN PUBLIK										3,606,777,800	4,192,567,420	
7	01	02	2.02	02	Fasilitasi Percepatan Pencapaian Standar Pelayanan Minimal di Wilayah Kecamatan	Prioritas lainnya	Meningkatnya kapasitas dan akuntabilitas kinerja birokrasi	Kota Bandung, Regol, Pungkur	Indeks Kepuasan Masyarakat terhadap Pelayanan Publik	83.50 Nilai	Jumlah Pelayanan Kependudukan yang tidak melebihi waktu di SOP kependudukan	2 jenis	Indeks Kepuasan Masyarakat terhadap Pelayanan Publik	83.6 Nilai	3,230,000	3,714,500	
7	01	02	2.02	03	Peningkatan Efektifitas Pelaksanaan Pelayanan Kepada Masyarakat di Wilayah Kecamatan	Prioritas lainnya	Meningkatnya kapasitas dan akuntabilitas kinerja birokrasi	Kota Bandung, Regol, Pungkur	Indeks Kepuasan Masyarakat terhadap Pelayanan Publik	83.50 Nilai	Jumlah Laporan RT RW tepat waktu	12 Laporan	Indeks Kepuasan Masyarakat terhadap Pelayanan Publik	83.6 Nilai	201,600,000	231,840,000	
7	01	02	2.03	01	Koordinasi/Sinergi dengan Perangkat Daerah dan/atau Instansi Vertikal yang Terkait dalam Pemeliharaan Sarana dan Prasarana Pelayanan Umum	Prioritas lainnya	Meningkatnya kapasitas dan akuntabilitas kinerja birokrasi	Kota Bandung, Regol, Pungkur	Indeks Kepuasan Masyarakat terhadap Pelayanan Publik	83.50 Nilai	Jumlah pelaksanaan pemeliharaan Prasarana dan Sarana Pelayanan Umum	12 Bulan	Indeks Kepuasan Masyarakat terhadap Pelayanan Publik	83.60 Nilai	90,625,000	104,218,750	
7	01	02	2.04	02	Pelaksanaan Urusan Pemerintahan yang Terkait Dengan Nonperizinan	Prioritas lainnya	Meningkatnya kapasitas dan akuntabilitas kinerja birokrasi	Kota Bandung, Regol, Pungkur	Indeks Kepuasan Masyarakat terhadap Pelayanan Publik	83.50 Nilai	Jumlah Koperasi di Tempat Ibadah	unit	Indeks Kepuasan Masyarakat terhadap Pelayanan Publik	83.60 Nilai	0	0	

**Program dan Kegiatan Perangkat Daerah
Kota Bandung
Tahun 2021**

Unit Organisasi : 7.01.0.00.0.00.15.00 Kecamatan Regol

Sub Unit Organisasi : 7.01.0.00.0.00.15.03 Kelurahan Pungkur

Kode	Kode	Kode	Kode	Kode	Urusan/ Bidang Urusan Pemerintahan Daerah Dan Program/ Kegiatan	Prioritas Daerah	Sasaran Daerah	Lokasi	Indikator Kinerja				Pagu Indikatif (Rp.)	Prakiraan Maju (Rp.)	Keterangan		
									Capaian Program		Keluaran Sub Kegiatan					Hasil Kegiatan	
									Tolok Ukur	Target	Tolok Ukur	Target				Tolok Ukur	Target
7	01	02	2.04	03	Pelaksanaan Urusan Pemerintahan yang Terkait Dengan Kewenangan Lain yang Dilimpahkan	Prioritas lainnya	Meningkatnya kapasitas dan akuntabilitas kinerja birokrasi	Kota Bandung, Regol, Pungkur	Indeks Kepuasan Masyarakat terhadap Pelayanan Publik	83.50 Nilai	Jumlah laporan Pelaksanaan Urusan Pemerintahan yang Terkait Dengan Kewenangan Lain yang Dilimpahkan bidang kesejahteraan sosial dan pemberdayaan masyarakat Jumlah Pelaksanaan Urusan Pemerintahan yang Terkait Dengan Kewenangan Lain yang Dilimpahkan bidang kesejahteraan sosial dan pemberdayaan masyarakat	12 laporan 1 Laporan	Indeks Kepuasan Masyarakat terhadap Pelayanan Publik	83.60 Nilai	45,070,000	51,830,500	
7	01	03			PROGRAM PEMBERDAYAAN MASYARAKAT DESA DAN KELURAHAN										7,614,721,579	8,991,826,516	
7	01	03	2.02	01	Peningkatan partisipasi masyarakat dalam forum musyawarah perencanaan pembangunan di kelurahan	Prioritas lainnya	Meningkatnya kualitas lingkungan hidup Kota Bandung	Kota Bandung, Regol, Pungkur	Tingkat pemberdayaan lembaga kemasyarakatan	79.40 %	Jumlah partisipasi/usulan musrenbang yang diakomodir	1 Usulan	Tingkat Pemberdayaan Lembaga Kemasyarakatan	48.02 %	0	0	
7	01	03	2.02	02	Pembangunan Sarana dan Prasarana Kelurahan	Prioritas lainnya	Meningkatnya kualitas lingkungan hidup Kota Bandung	Kota Bandung, Regol, Pungkur	Tingkat pemberdayaan lembaga kemasyarakatan	79.40 %	Jumlah jenis pelaksanaan Pembangunan Sarana dan Prasarana Lingkup RW terealisasi	10 jenis	Tingkat Pemberdayaan Lembaga Kemasyarakatan	48.02 %	599,961,957	689,956,251	
7	01	03	2.02	03	Pemberdayaan Masyarakat di Kelurahan	Prioritas lainnya	Meningkatnya kualitas lingkungan hidup Kota Bandung	Kota Bandung, Regol, Pungkur	Tingkat pemberdayaan lembaga kemasyarakatan	79.40 %	Jumlah jenis pelaksanaan Pemberdayaan Masyarakat Lingkup LKK terealisasi	22 jenis	Tingkat Pemberdayaan Lembaga Kemasyarakatan	48.02 %	299,988,800	344,987,120	
7	01	04			PROGRAM KOORDINASI KETENTRAMAN DAN KETERTIBAN UMUM										1,022,682,800	1,215,921,220	
7	01	04	2.02	01	Koordinasi/Sinergi Dengan Perangkat Daerah yang Tugas dan Fungsinya di Bidang Penegakan Peraturan Perundang-Undangan dan/atau Kepolisian Negara Republik Indonesia	Prioritas lainnya	Meningkatnya kapasitas dan akuntabilitas kinerja birokrasi	Kota Bandung, Regol, Pungkur	Persentase Siskamling Aktif	75 %	Jumlah pelaksanaan AKTIFITAS Perlindungan Masyarakat (Kelurahan /RW)	12 Bulan	Persentase Kelurahan Unggul	42.85 %	90,000,000	103,500,000	
TOTAL											1,417,593,057	1,630,232,016					

**Program dan Kegiatan Perangkat Daerah
Kota Bandung
Tahun 2021**

Unit Organisasi : 7.01.0.00.0.00.15.00 Kecamatan Regol

Sub Unit Organisasi : 7.01.0.00.0.00.15.04 Kelurahan Balonggede

Kode					Urusan/ Bidang Urusan Pemerintahan Daerah Dan Program/ Kegiatan	Prioritas Daerah	Sasaran Daerah	Lokasi	Indikator Kinerja						Pagu Indikatif (Rp.)	Prakiraan Maju (Rp.)	Keterangan
									Capaian Program		Keluaran Sub Kegiatan		Hasil Kegiatan				
									Tolok Ukur		Target		Tolok Ukur				Target
7	01	01			PROGRAM PENUNJANG URUSAN PEMERINTAHAN DAERAH										14,632,695,474	18,047,222,158	
7	01	01	2.03	02	Penyediaan Jasa Komunikasi, Sumber Daya Air dan Listrik	Prioritas lainnya	Meningkatnya kapasitas dan akuntabilitas kinerja birokrasi	Kota Bandung, Regol, Balonggede	Persentase sarana dan prasarana dalam kondisi baik	100 %	Jumlah penyediaan Jasa Komunikasi, Sumber Daya Air dan atau Listrik	12 jasa bulanan	Indeks Kepuasan Masyarakat terhadap Pelayanan Publik	83.6 Nilai	38,400,000	44,160,000	
7	01	01	2.03	03	Penyediaan Jasa Peralatan dan Perlengkapan Kantor	Prioritas lainnya	Meningkatnya kapasitas dan akuntabilitas kinerja birokrasi	Kota Bandung, Regol, Balonggede	Persentase sarana dan prasarana dalam kondisi baik	100 %	Jumlah Jasa Peralatan dan Perlengkapan Kantor yang tersedia	12 jasa bulanan	Indeks Kepuasan Masyarakat terhadap Pelayanan Publik	83.6 Nilai	81,000,000	93,150,000	
7	01	01	2.03	06	Penyediaan Jasa Pemeliharaan dan Perizinan Kendaraan Dinas/Operasional	Prioritas lainnya	Meningkatnya kapasitas dan akuntabilitas kinerja birokrasi	Kota Bandung, Regol, Balonggede	Persentase sarana dan prasarana dalam kondisi baik	100 %	Persentase Unit Kendaraan dinas / operasional yang terpelihara	3 unit	Indeks Kepuasan Masyarakat terhadap Pelayanan Publik	83.6 Nilai	1,516,400	1,743,860	
7	01	01	2.03	08	Penyediaan Jasa Kebersihan Kantor	Prioritas lainnya	Meningkatnya kapasitas dan akuntabilitas kinerja birokrasi	Kota Bandung, Regol, Balonggede	Persentase sarana dan prasarana dalam kondisi baik	100 %	Jumlah Jasa Kebersihan Kantor bulanan	12 Bulan	Indeks Kepuasan Masyarakat terhadap Pelayanan Publik	83.6 Nilai	600,000	690,000	
7	01	01	2.03	09	Penyediaan Jasa Perbaikan Peralatan Kerja	Prioritas lainnya	Meningkatnya kapasitas dan akuntabilitas kinerja birokrasi	Kota Bandung, Regol, Balonggede	Persentase sarana dan prasarana dalam kondisi baik	100 %	Jumlah Unit Peralatan Kerja yang Diperbaiki	3 unit	Indeks Kepuasan Masyarakat terhadap Pelayanan Publik	83.6 Nilai	4,070,000	4,680,500	
7	01	01	2.03	10	Penyediaan Alat Tulis Kantor	Prioritas lainnya	Meningkatnya kapasitas dan akuntabilitas kinerja birokrasi	Kota Bandung, Regol, Balonggede	Persentase sarana dan prasarana dalam kondisi baik	100 %	Ketersediaan Alat Tulis Kantor	20 %	Indeks Kepuasan Masyarakat terhadap Pelayanan Publik	83.6 Nilai	26,535,100	30,515,365	
7	01	01	2.03	11	Penyediaan Barang Cetak dan Penggandaan	Prioritas lainnya	Meningkatnya kapasitas dan akuntabilitas kinerja birokrasi	Kota Bandung, Regol, Balonggede	Persentase sarana dan prasarana dalam kondisi baik	100 %	Ketersediaan Barang Cetak dan Penggandaan	20 %	Indeks Kepuasan Masyarakat terhadap Pelayanan Publik	83.6 Nilai	4,798,000	5,517,700	
7	01	01	2.03	12	Penyediaan Komponen Instalasi Listrik/Penerangan Bangunan Kantor	Prioritas lainnya	Meningkatnya kapasitas dan akuntabilitas kinerja birokrasi	Kota Bandung, Regol, Balonggede	Persentase sarana dan prasarana dalam kondisi baik	100 %	Ketersediaan Komponen Instalasi Listrik / Penerangan Bangunan Kantor	20 %	Indeks Kepuasan Masyarakat terhadap Pelayanan Publik	83.6 Nilai	4,550,500	5,233,075	
7	01	01	2.03	13	Penyediaan Peralatan dan Perlengkapan Kantor	Prioritas lainnya	Meningkatnya kapasitas dan akuntabilitas kinerja birokrasi	Kota Bandung, Regol, Balonggede	Persentase sarana dan prasarana dalam kondisi baik	100 %	Jumlah Peralatan dan Perlengkapan Kantor tersedia	Unit	Indeks Kepuasan Masyarakat terhadap Pelayanan Publik	83.6 Nilai	0	0	
7	01	01	2.03	14	Penyediaan Peralatan Rumah Tangga	Prioritas lainnya	Meningkatnya kapasitas dan akuntabilitas kinerja birokrasi	Kota Bandung, Regol, Balonggede	Persentase sarana dan prasarana dalam kondisi baik	100 %	Ketersediaan Peralatan Rumah Tangga	20 %	Indeks Kepuasan Masyarakat terhadap Pelayanan Publik	83.6 Nilai	3,038,200	3,493,930	
7	01	01	2.03	15	Penyediaan Bahan Bacaan dan Peraturan Perundang-Undangan	Prioritas lainnya	Meningkatnya kapasitas dan akuntabilitas kinerja birokrasi	Kota Bandung, Regol, Balonggede	Persentase sarana dan prasarana dalam kondisi baik	100 %	Ketersediaan bahan bacaan dan peraturan perundang - undangan	20 %	Indeks Kepuasan Masyarakat terhadap Pelayanan Publik	83.6 Nilai	636,000	731,400	
7	01	01	2.03	17	Penyediaan Makanan dan Minuman	Prioritas lainnya	Meningkatnya kapasitas dan akuntabilitas kinerja birokrasi	Kota Bandung, Regol, Balonggede	Persentase sarana dan prasarana dalam kondisi baik	100 %	Ketersediaan Makanan dan minuman	20 %	Indeks Kepuasan Masyarakat terhadap Pelayanan Publik	83.6 Nilai	3,621,000	4,164,150	
7	01	01	2.03	25	Pengadaan Mebeleur	Prioritas lainnya	Meningkatnya kapasitas dan akuntabilitas kinerja birokrasi	Kota Bandung, Regol, Balonggede	Persentase sarana dan prasarana dalam kondisi baik	100 %	Jumlah Meubeleur	0 Unit	Indeks Kepuasan Masyarakat terhadap Pelayanan Publik	83.6 Nilai	0	0	
7	01	01	2.03	28	Pemeliharaan Rutin/Berkala Gedung Kantor	Prioritas lainnya	Meningkatnya kapasitas dan akuntabilitas kinerja birokrasi	Kota Bandung, Regol, Balonggede	Persentase sarana dan prasarana dalam kondisi baik	100 %	Jumlah Unit Gedung Kantor terpelihara	1 Unit	Indeks Kepuasan Masyarakat terhadap Pelayanan Publik	83.6 Nilai	25,308,000	29,104,200	
7	01	02			PROGRAM PENYELENGGARAAN PEMERINTAHAN DAN PELAYANAN PUBLIK										3,606,777,800	4,192,567,420	
7	01	02	2.02	02	Fasilitasi Percepatan Pencapaian Standar Pelayanan Minimal di Wilayah Kecamatan	Prioritas lainnya	Meningkatnya kapasitas dan akuntabilitas kinerja birokrasi	Kota Bandung, Regol, Balonggede	Indeks Kepuasan Masyarakat terhadap Pelayanan Publik	83.50 Nilai	Jumlah Pelayanan Kependudukan yang tidak melebihi waktu di SOP kependudukan	jenis	Indeks Kepuasan Masyarakat terhadap Pelayanan Publik	83.6 Nilai	0	0	
7	01	02	2.02	03	Peningkatan Efektifitas Pelaksanaan Pelayanan Kepada Masyarakat di Wilayah Kecamatan	Prioritas lainnya	Meningkatnya kapasitas dan akuntabilitas kinerja birokrasi	Kota Bandung, Regol, Balonggede	Indeks Kepuasan Masyarakat terhadap Pelayanan Publik	83.50 Nilai	Jumlah Laporan RT RW tepat waktu	7 laporan	Indeks Kepuasan Masyarakat terhadap Pelayanan Publik	83.6 Nilai	204,000,000	234,600,000	

**Program dan Kegiatan Perangkat Daerah
Kota Bandung
Tahun 2021**

Unit Organisasi : 7.01.0.00.0.00.15.00 Kecamatan Regol

Sub Unit Organisasi : 7.01.0.00.0.00.15.04 Kelurahan Balonggede

Kode	Urusan/ Bidang Urusan Pemerintahan Daerah Dan Program/ Kegiatan	Prioritas Daerah	Sasaran Daerah	Lokasi	Indikator Kinerja						Pagu Indikatif (Rp.)	Prakiraan Maju (Rp.)	Keterangan
					Capaian Program		Keluaran Sub Kegiatan		Hasil Kegiatan				
					Tolok Ukur	Target	Tolok Ukur	Target	Tolok Ukur	Target			
7.01.02.2.03.01	Koordinasi/Sinergi dengan Perangkat Daerah dan/atau Instansi Vertikal yang Terkait dalam Pemeliharaan Sarana dan Prasarana Pelayanan Umum	Prioritas lainnya	Meningkatnya kapasitas dan akuntabilitas kinerja birokrasi	Kota Bandung, Regol, Balonggede	Indeks Kepuasan Masyarakat terhadap Pelayanan Publik	83.50 Nilai	Jumlah pelaksanaan pemeliharaan Prasarana dan Sarana Pelayanan Umum	12 Bulan	Indeks Kepuasan Masyarakat terhadap Pelayanan Publik	83.60 Nilai	316,530,000	364,009,500	
7.01.02.2.04.02	Pelaksanaan Urusan Pemerintahan yang Terkait Dengan Nonperizinan	Prioritas lainnya	Meningkatnya kapasitas dan akuntabilitas kinerja birokrasi	Kota Bandung, Regol, Balonggede	Indeks Kepuasan Masyarakat terhadap Pelayanan Publik	83.50 Nilai	Jumlah Koperasi di Tempat Ibadah	Unit	Indeks Kepuasan Masyarakat terhadap Pelayanan Publik	83.60 Nilai	0	0	
7.01.02.2.04.03	Pelaksanaan Urusan Pemerintahan yang Terkait Dengan Kewenangan Lain yang Dilimpahkan	Prioritas lainnya	Meningkatnya kapasitas dan akuntabilitas kinerja birokrasi	Kota Bandung, Regol, Balonggede	Indeks Kepuasan Masyarakat terhadap Pelayanan Publik	83.50 Nilai	Jumlah Pelaksanaan Urusan Pemerintahan yang Terkait Dengan Kewenangan Lain yang Dilimpahkan bidang kesejahteraan sosial dan pemberdayaan masyarakat	12 laporan	Indeks Kepuasan Masyarakat terhadap Pelayanan Publik	83.60 Nilai	0	0	
7.01.03	PROGRAM PEMBERDAYAAN MASYARAKAT DESA DAN KELURAHAN										7,614,721,579	8,991,826,516	
7.01.03.2.02.01	Peningkatan partisipasi masyarakat dalam forum musyawarah perencanaan pembangunan di kelurahan	Prioritas lainnya	Meningkatnya kualitas lingkungan hidup Kota Bandung	Kota Bandung, Regol, Balonggede	Tingkat pemberdayaan lembaga kemasyarakatan	79.40 %	Jumlah partisipasi/usulan musrenbang yang diakomodir	1 Usulan	Tingkat Pemberdayaan Lembaga Kemasyarakatan	48.02 %	9,578,000	12,808,700	
7.01.03.2.02.02	Pembangunan Sarana dan Prasarana Kelurahan	Prioritas lainnya	Meningkatnya kualitas lingkungan hidup Kota Bandung	Kota Bandung, Regol, Balonggede	Tingkat pemberdayaan lembaga kemasyarakatan	79.40 %	Jumlah jenis pelaksanaan Pembangunan Sarana dan Prasarana Lingkup RW terealisasi	22 Jenis	Tingkat Pemberdayaan Lembaga Kemasyarakatan	48.02 %	537,683,952	618,336,545	
7.01.03.2.02.03	Pemberdayaan Masyarakat di Kelurahan	Prioritas lainnya	Meningkatnya kualitas lingkungan hidup Kota Bandung	Kota Bandung, Regol, Balonggede	Tingkat pemberdayaan lembaga kemasyarakatan	79.40 %	Jumlah jenis pelaksanaan Pemberdayaan Masyarakat Lingkup LKK terealisasi	27 Jenis	Tingkat Pemberdayaan Lembaga Kemasyarakatan	48.02 %	371,685,200	467,204,980	
7.01.04	PROGRAM KOORDINASI KETENTRAMAN DAN KETERTIBAN UMUM										1,022,682,800	1,215,921,220	
7.01.04.2.02.01	Koordinasi/Sinergi Dengan Perangkat Daerah yang Tugas dan Fungsinya di Bidang Penegakan Peraturan Perundang-Undangan dan/atau Kepolisian Negara Republik Indonesia	Prioritas lainnya	Meningkatnya kapasitas dan akuntabilitas kinerja birokrasi	Kota Bandung, Regol, Balonggede	Persentase Siskamling Aktif	75 %	Jumlah pelaksanaan AKTIFITAS Perlindungan Masyarakat (Kelurahan /RW)	12 Bulan	Persentase Kelurahan Unggul	42.85 %	5,866,000	6,745,900	
TOTAL											1,639,416,352	1,926,889,805	

**Program dan Kegiatan Perangkat Daerah
Kota Bandung
Tahun 2021**

Unit Organisasi : 7.01.0.00.0.00.15.00 Kecamatan Regol

Sub Unit Organisasi : 7.01.0.00.0.00.15.05 Kelurahan Ciseureuh

Kode					Urusan/ Bidang Urusan Pemerintahan Daerah Dan Program/ Kegiatan	Prioritas Daerah	Sasaran Daerah	Lokasi	Indikator Kinerja						Pagu Indikatif (Rp.)	Prakiraan Maju (Rp.)	Keterangan
									Capaian Program		Keluaran Sub Kegiatan		Hasil Kegiatan				
									Tolok Ukur	Target	Tolok Ukur	Target	Tolok Ukur	Target			
7	01	01			PROGRAM PENUNJANG URUSAN PEMERINTAHAN DAERAH										14,632,695,474	18,047,222,158	
7	01	01	2.03	02	Penyediaan Jasa Komunikasi, Sumber Daya Air dan Listrik	Prioritas lainnya	Meningkatnya kapasitas dan akuntabilitas kinerja birokrasi	Kota Bandung, Regol, Ciseureuh	Persentase sarana dan prasarana dalam kondisi baik	100 %	Jumlah Penyediaan Jasa Komunikasi Sumber Daya Air dan Listrik	12 jasa bulanan	Indeks Kepuasan Masyarakat terhadap Pelayanan Publik	83.6 Nilai	37,602,000	43,242,300	
7	01	01	2.03	06	Penyediaan Jasa Pemeliharaan dan Perizinan Kendaraan Dinas/Operasional	Prioritas lainnya	Meningkatnya kapasitas dan akuntabilitas kinerja birokrasi	Kota Bandung, Regol, Ciseureuh	Persentase sarana dan prasarana dalam kondisi baik	100 %	Jumlah Unit Kendaraan yang Perizinannya Dibayarkan	13 unit	Indeks Kepuasan Masyarakat terhadap Pelayanan Publik	83.6 Nilai	1,316,400	1,513,860	
7	01	01	2.03	08	Penyediaan Jasa Kebersihan Kantor	Prioritas lainnya	Meningkatnya kapasitas dan akuntabilitas kinerja birokrasi	Kota Bandung, Regol, Ciseureuh	Persentase sarana dan prasarana dalam kondisi baik	100 %	Jumlah Jasa Kebersihan Kantor bulanan	12 Bulan	Indeks Kepuasan Masyarakat terhadap Pelayanan Publik	83.6 Nilai	1,200,000	1,380,000	
7	01	01	2.03	09	Penyediaan Jasa Perbaikan Peralatan Kerja	Prioritas lainnya	Meningkatnya kapasitas dan akuntabilitas kinerja birokrasi	Kota Bandung, Regol, Ciseureuh	Persentase sarana dan prasarana dalam kondisi baik	100 %	Jumlah Unit Peralatan Kerja yang Diperbaiki	11 unit	Indeks Kepuasan Masyarakat terhadap Pelayanan Publik	83.6 Nilai	7,140,000	11,063,575	
7	01	01	2.03	10	Penyediaan Alat Tulis Kantor	Prioritas lainnya	Meningkatnya kapasitas dan akuntabilitas kinerja birokrasi	Kota Bandung, Regol, Ciseureuh	Persentase sarana dan prasarana dalam kondisi baik	100 %	Ketersediaan Alat Tulis Kantor	20 %	Indeks Kepuasan Masyarakat terhadap Pelayanan Publik	83.6 Nilai	17,877,200	20,558,780	
7	01	01	2.03	11	Penyediaan Barang Cetak dan Penggandaan	Prioritas lainnya	Meningkatnya kapasitas dan akuntabilitas kinerja birokrasi	Kota Bandung, Regol, Ciseureuh	Persentase sarana dan prasarana dalam kondisi baik	100 %	Ketersediaan Barang Cetak dan Penggandaan	20 %	Indeks Kepuasan Masyarakat terhadap Pelayanan Publik	83.6 Nilai	4,822,000	9,857,800	
7	01	01	2.03	12	Penyediaan Komponen Instalasi Listrik/Penerangan Bangunan Kantor	Prioritas lainnya	Meningkatnya kapasitas dan akuntabilitas kinerja birokrasi	Kota Bandung, Regol, Ciseureuh	Persentase sarana dan prasarana dalam kondisi baik	100 %	Ketersediaan Komponen Instalasi Listrik / Penerangan Bangunan Kantor	20 %	Indeks Kepuasan Masyarakat terhadap Pelayanan Publik	83.6 Nilai	3,682,400	4,234,760	
7	01	01	2.03	13	Penyediaan Peralatan dan Perlengkapan Kantor	Prioritas lainnya	Meningkatnya kapasitas dan akuntabilitas kinerja birokrasi	Kota Bandung, Regol, Ciseureuh	Persentase sarana dan prasarana dalam kondisi baik	100 %	Jumlah Peralatan dan Perlengkapan Kantor tersedia	4 unit	Indeks Kepuasan Masyarakat terhadap Pelayanan Publik	83.6 Nilai	81,000,000	98,443,450	
7	01	01	2.03	14	Penyediaan Peralatan Rumah Tangga	Prioritas lainnya	Meningkatnya kapasitas dan akuntabilitas kinerja birokrasi	Kota Bandung, Regol, Ciseureuh	Persentase sarana dan prasarana dalam kondisi baik	100 %	Ketersediaan Peralatan Rumah Tangga	20 %	Indeks Kepuasan Masyarakat terhadap Pelayanan Publik	83.6 Nilai	9,846,000	11,322,900	
7	01	01	2.03	15	Penyediaan Bahan Bacaan dan Peraturan Perundang-Undangan	Prioritas lainnya	Meningkatnya kapasitas dan akuntabilitas kinerja birokrasi	Kota Bandung, Regol, Ciseureuh	Persentase sarana dan prasarana dalam kondisi baik	100 %	Ketersediaan bahan bacaan dan peraturan perundang - undangan	20 %	Indeks Kepuasan Masyarakat terhadap Pelayanan Publik	83.6 Nilai	1,416,000	1,628,400	
7	01	01	2.03	17	Penyediaan Makanan dan Minuman	Prioritas lainnya	Meningkatnya kapasitas dan akuntabilitas kinerja birokrasi	Kota Bandung, Regol, Ciseureuh	Persentase sarana dan prasarana dalam kondisi baik	100 %	Ketersediaan Makanan dan minuman	20 %	Indeks Kepuasan Masyarakat terhadap Pelayanan Publik	83.6 Nilai	10,000,000	16,675,000	
7	01	01	2.03	25	Pengadaan Mebeleur	Prioritas lainnya	Meningkatnya kapasitas dan akuntabilitas kinerja birokrasi	Kota Bandung, Regol, Ciseureuh	Persentase sarana dan prasarana dalam kondisi baik	100 %	Jumlah Meubeleur	0 unit	Indeks Kepuasan Masyarakat terhadap Pelayanan Publik	83.6 Nilai	0	0	
7	01	01	2.03	28	Pemeliharaan Rutin/Berkala Gedung Kantor	Prioritas lainnya	Meningkatnya kapasitas dan akuntabilitas kinerja birokrasi	Kota Bandung, Regol, Ciseureuh	Persentase sarana dan prasarana dalam kondisi baik	100 %	Jumlah Unit Gedung Kantor terpelihara		Indeks Kepuasan Masyarakat terhadap Pelayanan Publik	83.6 Nilai	0	0	
7	01	02			PROGRAM PENYELENGGARAAN PEMERINTAHAN DAN PELAYANAN PUBLIK										3,606,777,800	4,192,567,420	
7	01	02	2.02	02	Fasilitasi Percepatan Pencapaian Standar Pelayanan Minimal di Wilayah Kecamatan	Prioritas lainnya	Meningkatnya kapasitas dan akuntabilitas kinerja birokrasi	Kota Bandung, Regol, Ciseureuh	Indeks Kepuasan Masyarakat terhadap Pelayanan Publik	83.50 Nilai	Jumlah Pelayanan Kependudukan yang tidak melebihi waktu di SOP kependudukan	jenis	Indeks Kepuasan Masyarakat terhadap Pelayanan Publik	83.6 Nilai	0	0	
7	01	02	2.02	03	Peningkatan Efektifitas Pelaksanaan Pelayanan Kepada Masyarakat di Wilayah Kecamatan	Prioritas lainnya	Meningkatnya kapasitas dan akuntabilitas kinerja birokrasi	Kota Bandung, Regol, Ciseureuh	Indeks Kepuasan Masyarakat terhadap Pelayanan Publik	83.50 Nilai	Jumlah Laporan RT RW tepat waktu	12 laporan	Indeks Kepuasan Masyarakat terhadap Pelayanan Publik	83.6 Nilai	228,000,000	262,200,000	
7	01	02	2.03	01	Koordinasi/Sinergi dengan Perangkat Daerah dan/atau Instansi Vertikal yang Terkait dalam Pemeliharaan Sarana dan Prasarana Pelayanan Umum	Prioritas lainnya	Meningkatnya kapasitas dan akuntabilitas kinerja birokrasi	Kota Bandung, Regol, Ciseureuh	Indeks Kepuasan Masyarakat terhadap Pelayanan Publik	83.50 Nilai	Jumlah pelaksanaan pemeliharaan Prasarana dan Sarana Pelayanan Umum	12 Bulan	Indeks Kepuasan Masyarakat terhadap Pelayanan Publik	83.60 Nilai	300,000,000	345,000,000	

**Program dan Kegiatan Perangkat Daerah
Kota Bandung
Tahun 2021**

Unit Organisasi : 7.01.0.00.0.00.15.00 Kecamatan Regol

Sub Unit Organisasi : 7.01.0.00.0.00.15.05 Kelurahan Ciseureuh

Kode	Urusan/ Bidang Urusan Pemerintahan Daerah Dan Program/ Kegiatan	Prioritas Daerah	Sasaran Daerah	Lokasi	Indikator Kinerja						Pagu Indikatif (Rp.)	Prakiraan Maju (Rp.)	Keterangan Prioritas Pembangunan Nasional
					Capaian Program		Keluaran Sub Kegiatan		Hasil Kegiatan				
					Tolok Ukur	Target	Tolok Ukur	Target	Tolok Ukur	Target			
7.01.02.2.04.02	Pelaksanaan Urusan Pemerintahan yang Terkait Dengan Nonperizinan	Prioritas lainnya	Meningkatnya kapasitas dan akuntabilitas kinerja birokrasi	Kota Bandung, Regol, Ciseureuh	Indeks Kepuasan Masyarakat terhadap Pelayanan Publik	83.50 Nilai	Jumlah Koperasi di Tempat Ibadah	Unit	Indeks Kepuasan Masyarakat terhadap Pelayanan Publik	83.60 Nilai	0	0	
7.01.02.2.04.03	Pelaksanaan Urusan Pemerintahan yang Terkait Dengan Kewenangan Lain yang Dilimpahkan	Prioritas lainnya	Meningkatnya kapasitas dan akuntabilitas kinerja birokrasi	Kota Bandung, Regol, Ciseureuh	Indeks Kepuasan Masyarakat terhadap Pelayanan Publik	83.50 Nilai	Jumlah Pelaksanaan Urusan Pemerintahan yang Terkait Dengan Kewenangan Lain yang Dilimpahkan bidang kesejahteraan sosial dan pemberdayaan masyarakat	12 laporan	Indeks Kepuasan Masyarakat terhadap Pelayanan Publik	83.60 Nilai	0	0	
7.01.03	PROGRAM PEMBERDAYAAN MASYARAKAT DESA DAN KELURAHAN										7,614,721,579	8,991,826,516	
7.01.03.2.02.01	Peningkatan partisipasi masyarakat dalam forum musyawarah perencanaan pembangunan di kelurahan	Prioritas lainnya	Meningkatnya kualitas lingkungan hidup Kota Bandung	Kota Bandung, Regol, Ciseureuh	Tingkat pemberdayaan lembaga kemasyarakatan	79.40 %	Jumlah partisipasi/usulan musrenbang yang diakomodir	1 Usulan	Tingkat Pemberdayaan Lembaga Kemasyarakatan	48.02 %	9,464,000	10,883,600	
7.01.03.2.02.02	Pembangunan Sarana dan Prasarana Kelurahan	Prioritas lainnya	Meningkatnya kualitas lingkungan hidup Kota Bandung	Kota Bandung, Regol, Ciseureuh	Tingkat pemberdayaan lembaga kemasyarakatan	79.40 %	Jumlah jenis pelaksanaan Pembangunan Sarana dan Prasarana Lingkup RW terealisasi	8 Jenis	Tingkat Pemberdayaan Lembaga Kemasyarakatan	48.02 %	602,016,000	692,318,400	
7.01.03.2.02.03	Pemberdayaan Masyarakat di Kelurahan	Prioritas lainnya	Meningkatnya kualitas lingkungan hidup Kota Bandung	Kota Bandung, Regol, Ciseureuh	Tingkat pemberdayaan lembaga kemasyarakatan	79.40 %	Jumlah jenis pelaksanaan Pemberdayaan Masyarakat Lingkup LKK terealisasi	24 Jenis	Tingkat Pemberdayaan Lembaga Kemasyarakatan	48.02 %	309,440,000	372,813,900	
7.01.04	PROGRAM KOORDINASI KETENTRAMAN DAN KETERTIBAN UMUM										1,022,682,800	1,215,921,220	
7.01.04.2.02.01	Koordinasi/Sinergi Dengan Perangkat Daerah yang Tugas dan Fungsinya di Bidang Penegakan Peraturan Perundang-Undangan dan/atau Kepolisian Negara Republik Indonesia	Prioritas lainnya	Meningkatnya kapasitas dan akuntabilitas kinerja birokrasi	Kota Bandung, Regol, Ciseureuh	Persentase Siskamling Aktif	75 %	Jumlah pelaksanaan AKTIFITAS Perlindungan Masyarakat (Kelurahan /RW)	12 Bulan	Persentase Kelurahan Unggul	42.85 %	120,000,000	138,000,000	
TOTAL											1,744,822,000	2,041,136,725	

**Program dan Kegiatan Perangkat Daerah
Kota Bandung
Tahun 2021**

Unit Organisasi : 7.01.0.00.0.00.15.00 Kecamatan Regol

Sub Unit Organisasi : 7.01.0.00.0.00.15.06 Kelurahan Ciateul

Kode	Urusan/ Bidang Urusan Pemerintahan Daerah Dan Program/ Kegiatan	Prioritas Daerah	Sasaran Daerah	Lokasi	Indikator Kinerja						Pagu Indikatif (Rp.)	Prakiraan Maju (Rp.)	Keterangan Prioritas Pembangunan Nasional			
					Capaian Program		Keluaran Sub Kegiatan		Hasil Kegiatan							
					Tolok Ukur	Target	Tolok Ukur	Target	Tolok Ukur	Target						
7	01	01	PROGRAM PENUNJANG URUSAN PEMERINTAHAN DAERAH						14,632,695,474	18,047,222,158						
7	01	01	2.03	02	Penyediaan Jasa Komunikasi, Sumber Daya Air dan Listrik	Prioritas lainnya	Meningkatnya kapasitas dan akuntabilitas kinerja birokrasi	Kota Bandung, Regol, Ciateul	Persentase sarana dan prasarana dalam kondisi baik	100 %	Jumlah penyediaan Jasa Komunikasi, Sumber Daya Air dan atau Listrik	12 jasa bulanan	Indeks Kepuasan Masyarakat terhadap Pelayanan Publik	83.6 Nilai	20,227,200	23,261,280
7	01	01	2.03	06	Penyediaan Jasa Pemeliharaan dan Perizinan Kendaraan Dinas/Operasional	Prioritas lainnya	Meningkatnya kapasitas dan akuntabilitas kinerja birokrasi	Kota Bandung, Regol, Ciateul	Persentase sarana dan prasarana dalam kondisi baik	100 %	Jumlah Unit Kendaraan yang Perizinannya Dibayarkan	4 unit	Indeks Kepuasan Masyarakat terhadap Pelayanan Publik	83.6 Nilai	1,934,800	2,225,020
7	01	01	2.03	07	Penyediaan Jasa Administrasi Keuangan	Prioritas lainnya	Meningkatnya kapasitas dan akuntabilitas kinerja birokrasi		Persentase sarana dan prasarana dalam kondisi baik	100 %	Jumlah Tenaga Administrasi Keuangan	1 Orang	Indeks Kepuasan Masyarakat terhadap Pelayanan Publik	83.6 Nilai	30,000,000	34,500,000
7	01	01	2.03	08	Penyediaan Jasa Kebersihan Kantor	Prioritas lainnya	Meningkatnya kapasitas dan akuntabilitas kinerja birokrasi	Kota Bandung, Regol, Ciateul	Persentase sarana dan prasarana dalam kondisi baik	100 %	Jumlah Jasa Kebersihan Kantor bulanan	12 Bulan	Indeks Kepuasan Masyarakat terhadap Pelayanan Publik	83.6 Nilai	600,000	690,000
7	01	01	2.03	09	Penyediaan Jasa Perbaikan Peralatan Kerja	Prioritas lainnya	Meningkatnya kapasitas dan akuntabilitas kinerja birokrasi	Kota Bandung, Regol, Ciateul	Persentase sarana dan prasarana dalam kondisi baik	100 %	Jumlah Unit Peralatan Kerja yang Diperbaiki	10 Unit	Indeks Kepuasan Masyarakat terhadap Pelayanan Publik	83.6 Nilai	0	0
7	01	01	2.03	10	Penyediaan Alat Tulis Kantor	Prioritas lainnya	Meningkatnya kapasitas dan akuntabilitas kinerja birokrasi	Kota Bandung, Regol, Ciateul	Persentase sarana dan prasarana dalam kondisi baik	100 %	Ketersediaan Alat Tulis Kantor	20 %	Indeks Kepuasan Masyarakat terhadap Pelayanan Publik	83.6 Nilai	18,145,200	20,866,980
7	01	01	2.03	11	Penyediaan Barang Cetak dan Penggandaan	Prioritas lainnya	Meningkatnya kapasitas dan akuntabilitas kinerja birokrasi	Kota Bandung, Regol, Ciateul	Persentase sarana dan prasarana dalam kondisi baik	100 %	Ketersediaan Barang Cetak dan Penggandaan	20 %	Indeks Kepuasan Masyarakat terhadap Pelayanan Publik	83.6 Nilai	3,600,000	4,140,000
7	01	01	2.03	12	Penyediaan Komponen Instalasi Listrik/Penerangan Bangunan Kantor	Prioritas lainnya	Meningkatnya kapasitas dan akuntabilitas kinerja birokrasi	Kota Bandung, Regol, Ciateul	Persentase sarana dan prasarana dalam kondisi baik	100 %	Ketersediaan Komponen Instalasi Listrik / Penerangan Bangunan Kantor	20 %	Indeks Kepuasan Masyarakat terhadap Pelayanan Publik	83.6 Nilai	0	0
7	01	01	2.03	13	Penyediaan Peralatan dan Perlengkapan Kantor	Prioritas lainnya	Meningkatnya kapasitas dan akuntabilitas kinerja birokrasi	Kota Bandung, Regol, Ciateul	Persentase sarana dan prasarana dalam kondisi baik	100 %	Jumlah Peralatan dan Perlengkapan Kantor tersedia	unit	Indeks Kepuasan Masyarakat terhadap Pelayanan Publik	83.6 Nilai	0	0
7	01	01	2.03	14	Penyediaan Peralatan Rumah Tangga	Prioritas lainnya	Meningkatnya kapasitas dan akuntabilitas kinerja birokrasi	Kota Bandung, Regol, Ciateul	Persentase sarana dan prasarana dalam kondisi baik	100 %	Ketersediaan Peralatan Rumah Tangga	20 %	Indeks Kepuasan Masyarakat terhadap Pelayanan Publik	83.6 Nilai	4,610,000	5,301,500
7	01	01	2.03	15	Penyediaan Bahan Bacaan dan Peraturan Perundang-Undangan	Prioritas lainnya	Meningkatnya kapasitas dan akuntabilitas kinerja birokrasi	Kota Bandung, Regol, Ciateul	Persentase sarana dan prasarana dalam kondisi baik	100 %	Ketersediaan bahan bacaan dan peraturan perundang - undangan	20 %	Indeks Kepuasan Masyarakat terhadap Pelayanan Publik	83.6 Nilai	2,316,000	2,663,400
7	01	01	2.03	17	Penyediaan Makanan dan Minuman	Prioritas lainnya	Meningkatnya kapasitas dan akuntabilitas kinerja birokrasi	Kota Bandung, Regol, Ciateul	Persentase sarana dan prasarana dalam kondisi baik	100 %	Ketersediaan Makanan dan minuman	20 %	Indeks Kepuasan Masyarakat terhadap Pelayanan Publik	83.6 Nilai	11,328,000	18,218,300
7	01	02	PROGRAM PENYELENGGARAAN PEMERINTAHAN DAN PELAYANAN PUBLIK						3,606,777,800	4,192,567,420						
7	01	02	2.02	02	Fasilitasi Percepatan Pencapaian Standar Pelayanan Minimal di Wilayah Kecamatan	Prioritas lainnya	Meningkatnya kapasitas dan akuntabilitas kinerja birokrasi	Kota Bandung, Regol, Ciateul	Indeks Kepuasan Masyarakat terhadap Pelayanan Publik	83.50 Nilai	Jumlah Pelayanan Kependudukan yang tidak melebihi waktu di SOP kependudukan	jenis	Indeks Kepuasan Masyarakat terhadap Pelayanan Publik	83.6 Nilai	0	0
7	01	02	2.02	03	Peningkatan Efektifitas Pelaksanaan Pelayanan Kepada Masyarakat di Wilayah Kecamatan		Meningkatnya kapasitas dan akuntabilitas kinerja birokrasi	Kota Bandung, Regol, Ciateul	Indeks Kepuasan Masyarakat terhadap Pelayanan Publik	83.50 Nilai	Jumlah Laporan RT RW tepat waktu	12 laporan	Indeks Kepuasan Masyarakat terhadap Pelayanan Publik	83.6 Nilai	255,000,000	293,250,000
7	01	02	2.03	01	Koordinasi/Sinergi dengan Perangkat Daerah dan/atau Instansi Vertikal yang Terkait dalam Pemeliharaan Sarana dan Prasarana Pelayanan Umum	Prioritas lainnya	Meningkatnya kapasitas dan akuntabilitas kinerja birokrasi	Kota Bandung, Regol, Ciateul	Indeks Kepuasan Masyarakat terhadap Pelayanan Publik	83.50 Nilai	Jumlah pelaksanaan pemeliharaan Prasarana dan Sarana Pelayanan Umum	12 Bulan	Indeks Kepuasan Masyarakat terhadap Pelayanan Publik	83.60 Nilai	165,000,000	189,750,000
7	01	02	2.04	02	Pelaksanaan Urusan Pemerintahan yang Terkait Dengan Nonperizinan	Prioritas lainnya	Meningkatnya kapasitas dan akuntabilitas kinerja birokrasi	Kota Bandung, Regol, Ciateul	Indeks Kepuasan Masyarakat terhadap Pelayanan Publik	83.50 Nilai	Jumlah Koperasi di Tempat Ibadah	Unit	Indeks Kepuasan Masyarakat terhadap Pelayanan Publik	83.60 Nilai	0	0
7	01	02	2.04	03	Pelaksanaan Urusan Pemerintahan yang Terkait Dengan Kewenangan Lain yang Dilimpahkan	Prioritas lainnya	Meningkatnya kapasitas dan akuntabilitas kinerja birokrasi	Kota Bandung, Regol, Ciateul	Indeks Kepuasan Masyarakat terhadap Pelayanan Publik	83.50 Nilai	Jumlah Pelaksanaan Urusan Pemerintahan yang Terkait Dengan Kewenangan Lain yang Dilimpahkan bidang kesejahteraan sosial dan pemberdayaan masyarakat	12 laporan	Indeks Kepuasan Masyarakat terhadap Pelayanan Publik	83.60 Nilai	0	0
7	01	03	PROGRAM PEMBERDAYAAN MASYARAKAT DESA DAN KELURAHAN						7,614,721,579	8,991,826,516						

**Program dan Kegiatan Perangkat Daerah
Kota Bandung
Tahun 2021**

Unit Organisasi : 7.01.0.00.0.00.15.00 Kecamatan Regol

Sub Unit Organisasi : 7.01.0.00.0.00.15.06 Kelurahan Ciateul

Kode	Kode	Kode	Kode	Kode	Urusan/ Bidang Urusan Pemerintahan Daerah Dan Program/ Kegiatan	Prioritas Daerah	Sasaran Daerah	Lokasi	Indikator Kinerja				Pagu Indikatif (Rp.)	Prakiraan Maju (Rp.)	Keterangan		
									Capaian Program		Keluaran Sub Kegiatan					Hasil Kegiatan	
									Tolok Ukur	Target	Tolok Ukur	Target				Tolok Ukur	Target
7	01	03	2.02	01	Peningkatan partisipasi masyarakat dalam forum musyawarah perencanaan pembangunan di kelurahan	Prioritas lainnya	Meningkatnya kualitas lingkungan hidup Kota Bandung	Kota Bandung, Regol, Ciateul	Tingkat pemberdayaan lembaga kemasyarakatan	79.40 %	Jumlah partisipasi/usulan musrenbang yang diakomodir	1 Usulan	Tingkat Pemberdayaan Lembaga Kemasyarakatan	48.02 %	1,950,000	2,242,500	
7	01	03	2.02	02	Pembangunan Sarana dan Prasarana Kelurahan	Prioritas lainnya	Meningkatnya kualitas lingkungan hidup Kota Bandung	Kota Bandung, Regol, Ciateul	Tingkat pemberdayaan lembaga kemasyarakatan	79.40 %	Jumlah jenis pelaksanaan Pembangunan Sarana dan Prasarana Lingkup RW terealisasi	12 Jenis	Tingkat Pemberdayaan Lembaga Kemasyarakatan	48.02 %	839,975,200	965,971,480	
7	01	03	2.02	03	Pemberdayaan Masyarakat di Kelurahan	Prioritas lainnya	Meningkatnya kualitas lingkungan hidup Kota Bandung	Kota Bandung, Regol, Ciateul	Tingkat pemberdayaan lembaga kemasyarakatan	79.40 %	Jumlah jenis pelaksanaan Pemberdayaan Masyarakat Lingkup LKK terealisasi	11 Jenis	Tingkat Pemberdayaan Lembaga Kemasyarakatan	48.02 %	359,972,250	413,968,087	
7	01	04			PROGRAM KOORDINASI KETENTRAMAN DAN KETERTIBAN UMUM										1,022,682,800	1,215,921,220	
7	01	04	2.02	01	Koordinasi/Sinergi Dengan Perangkat Daerah yang Tugas dan Fungsinya di Bidang Penegakan Peraturan Perundang-Undangan dan/atau Kepolisian Negara Republik Indonesia	Prioritas lainnya	Meningkatnya kapasitas dan akuntabilitas kinerja birokrasi	Kota Bandung, Regol, Ciateul	Persentase Siskamling Aktif	75 %	Jumlah pelaksanaan AKTIFITAS Perlindungan Masyarakat (Kelurahan /RW)	12 Bulan	Persentase Kelurahan Unggul	42.85 %	105,000,000	155,250,000	
											TOTAL	1,819,658,650	2,132,298,547				

**Program dan Kegiatan Perangkat Daerah
Kota Bandung
Tahun 2021**

Unit Organisasi : 7.01.0.00.0.00.15.00 Kecamatan Regol

Sub Unit Organisasi : 7.01.0.00.0.00.15.07 Kelurahan Pasirluyu

Kode	Urusan/ Bidang Urusan Pemerintahan Daerah Dan Program/ Kegiatan	Prioritas Daerah	Sasaran Daerah	Lokasi	Indikator Kinerja						Pagu Indikatif (Rp.)	Prakiraan Maju (Rp.)	Keterangan			
					Capaian Program		Keluaran Sub Kegiatan		Hasil Kegiatan							
					Tolok Ukur	Target	Tolok Ukur	Target	Tolok Ukur	Target						
7	01	01	PROGRAM PENUNJANG URUSAN PEMERINTAHAN DAERAH						14,632,695,474	18,047,222,158						
7	01	01	2.03	02	Penyediaan Jasa Komunikasi, Sumber Daya Air dan Listrik	Prioritas lainnya	Meningkatnya kapasitas dan akuntabilitas kinerja birokrasi	Kota Bandung, Regol, Pasirluyu	Persentase sarana dan prasarana dalam kondisi baik	100 %	Jumlah Penyediaan Jasa Komunikasi Sumber Daya Air dan Listrik	12 jasa bulanan	Indeks Kepuasan Masyarakat terhadap Pelayanan Publik	83.6 Nilai	25,758,000	29,621,700
7	01	01	2.03	03	Penyediaan Jasa Peralatan dan Perlengkapan Kantor	Prioritas lainnya	Meningkatnya kapasitas dan akuntabilitas kinerja birokrasi	Kota Bandung, Regol, Pasirluyu	Persentase sarana dan prasarana dalam kondisi baik	100 %	Jumlah Jenis Jasa Peralatan dan Perlengkapan Kantor yang tersedia	12 jasa bulanan	Indeks Kepuasan Masyarakat terhadap Pelayanan Publik	83.6 Nilai	55,603,000	63,943,450
7	01	01	2.03	06	Penyediaan Jasa Pemeliharaan dan Perizinan Kendaraan Dinas/Operasional	Prioritas lainnya	Meningkatnya kapasitas dan akuntabilitas kinerja birokrasi	Kota Bandung, Regol, Pasirluyu	Persentase sarana dan prasarana dalam kondisi baik	100 %	Persentase Unit Kendaraan dinas / operasional yang terpelihara	3 unit	Indeks Kepuasan Masyarakat terhadap Pelayanan Publik	83.6 Nilai	2,173,000	2,498,950
7	01	01	2.03	08	Penyediaan Jasa Kebersihan Kantor	Prioritas lainnya	Meningkatnya kapasitas dan akuntabilitas kinerja birokrasi	Kota Bandung, Regol, Pasirluyu	Persentase sarana dan prasarana dalam kondisi baik	100 %	Jumlah Jasa Kebersihan Kantor bulanan	12 bulan	Indeks Kepuasan Masyarakat terhadap Pelayanan Publik	83.6 Nilai	600,000	690,000
7	01	01	2.03	09	Penyediaan Jasa Perbaikan Peralatan Kerja	Prioritas lainnya	Meningkatnya kapasitas dan akuntabilitas kinerja birokrasi	Kota Bandung, Regol, Pasirluyu	Persentase sarana dan prasarana dalam kondisi baik	100 %	Jumlah Unit Peralatan Kerja yang Diperbaiki	7 unit	Indeks Kepuasan Masyarakat terhadap Pelayanan Publik	83.6 Nilai	4,950,000	5,692,500
7	01	01	2.03	10	Penyediaan Alat Tulis Kantor	Prioritas lainnya	Meningkatnya kapasitas dan akuntabilitas kinerja birokrasi	Kota Bandung, Regol, Pasirluyu	Persentase sarana dan prasarana dalam kondisi baik	100 %	Ketersediaan Alat Tulis Kantor	20 %	Indeks Kepuasan Masyarakat terhadap Pelayanan Publik	83.6 Nilai	12,764,500	14,679,175
7	01	01	2.03	11	Penyediaan Barang Cetak dan Penggandaan	Prioritas lainnya	Meningkatnya kapasitas dan akuntabilitas kinerja birokrasi	Kota Bandung, Regol, Pasirluyu	Persentase sarana dan prasarana dalam kondisi baik	100 %	Ketersediaan Barang Cetak dan Penggandaan	20 %	Indeks Kepuasan Masyarakat terhadap Pelayanan Publik	83.6 Nilai	3,521,250	4,049,437
7	01	01	2.03	12	Penyediaan Komponen Instalasi Listrik/Penerangan Bangunan Kantor	Prioritas lainnya	Meningkatnya kapasitas dan akuntabilitas kinerja birokrasi	Kota Bandung, Regol, Pasirluyu	Persentase sarana dan prasarana dalam kondisi baik	100 %	Ketersediaan Komponen Instalasi Listrik / Penerangan Bangunan Kantor	20 %	Indeks Kepuasan Masyarakat terhadap Pelayanan Publik	83.6 Nilai	1,580,000	1,817,000
7	01	01	2.03	14	Penyediaan Peralatan Rumah Tangga	Prioritas lainnya	Meningkatnya kapasitas dan akuntabilitas kinerja birokrasi	Kota Bandung, Regol, Pasirluyu	Persentase sarana dan prasarana dalam kondisi baik	100 %	Ketersediaan Peralatan Rumah Tangga	20 %	Indeks Kepuasan Masyarakat terhadap Pelayanan Publik	83.6 Nilai	3,217,500	3,700,125
7	01	01	2.03	15	Penyediaan Bahan Bacaan dan Peraturan Perundang-Undangan	Prioritas lainnya	Meningkatnya kapasitas dan akuntabilitas kinerja birokrasi	Kota Bandung, Regol, Pasirluyu	Persentase sarana dan prasarana dalam kondisi baik	100 %	Ketersediaan bahan bacaan dan peraturan perundang - undangan	20 %	Indeks Kepuasan Masyarakat terhadap Pelayanan Publik	83.6 Nilai	1,080,000	1,242,000
7	01	01	2.03	17	Penyediaan Makanan dan Minuman	Prioritas lainnya	Meningkatnya kapasitas dan akuntabilitas kinerja birokrasi	Kota Bandung, Regol, Pasirluyu	Persentase sarana dan prasarana dalam kondisi baik	100 %	Ketersediaan Makanan dan minuman	20 %	Indeks Kepuasan Masyarakat terhadap Pelayanan Publik	83.6 Nilai	14,283,600	23,162,840
7	01	02	PROGRAM PENYELENGGARAAN PEMERINTAHAN DAN PELAYANAN PUBLIK						3,606,777,800	4,192,567,420						
7	01	02	2.02	02	Fasilitasi Percepatan Pencapaian Standar Pelayanan Minimal di Wilayah Kecamatan	Prioritas lainnya	Meningkatnya kapasitas dan akuntabilitas kinerja birokrasi	Kota Bandung, Regol, Pasirluyu	Indeks Kepuasan Masyarakat terhadap Pelayanan Publik	83.50 Nilai	Jumlah Pelayanan Kependudukan yang tidak melebihi waktu di SOP kependudukan	jenis	Indeks Kepuasan Masyarakat terhadap Pelayanan Publik	83.6 Nilai	0	0
7	01	02	2.02	03	Peningkatan Efektifitas Pelaksanaan Pelayanan Kepada Masyarakat di Wilayah Kecamatan	Prioritas lainnya	Meningkatnya kapasitas dan akuntabilitas kinerja birokrasi	Kota Bandung, Regol, Pasirluyu	Indeks Kepuasan Masyarakat terhadap Pelayanan Publik	83.50 Nilai	Jumlah Laporan RT RW tepat waktu	12 laporan	Indeks Kepuasan Masyarakat terhadap Pelayanan Publik	83.6 Nilai	285,000,000	330,165,000
7	01	02	2.03	01	Koordinasi/Sinergi dengan Perangkat Daerah dan/atau Instansi Vertikal yang Terkait dalam Pemeliharaan Sarana dan Prasarana Pelayanan Umum	Prioritas lainnya	Meningkatnya kapasitas dan akuntabilitas kinerja birokrasi	Kota Bandung, Regol, Pasirluyu	Indeks Kepuasan Masyarakat terhadap Pelayanan Publik	83.50 Nilai	Jumlah pelaksanaan pemeliharaan Prasarana dan Sarana Pelayanan Umum	12 Bulan	Indeks Kepuasan Masyarakat terhadap Pelayanan Publik	83.60 Nilai	307,108,800	353,175,120
7	01	02	2.04	02	Pelaksanaan Urusan Pemerintahan yang Terkait Dengan Nonperizinan	Prioritas lainnya	Meningkatnya kapasitas dan akuntabilitas kinerja birokrasi	Kota Bandung, Regol, Pasirluyu	Indeks Kepuasan Masyarakat terhadap Pelayanan Publik	83.50 Nilai	Jumlah Koperasi di Tempat Ibadah	unit	Indeks Kepuasan Masyarakat terhadap Pelayanan Publik	83.60 Nilai	0	0
7	01	02	2.04	03	Pelaksanaan Urusan Pemerintahan yang Terkait Dengan Kewenangan Lain yang Dilimpahkan		Meningkatnya kapasitas dan akuntabilitas kinerja birokrasi	Kota Bandung, Regol, Pasirluyu	Indeks Kepuasan Masyarakat terhadap Pelayanan Publik	83.50 Nilai	Jumlah laporan Pelaksanaan Urusan Pemerintahan yang Terkait Dengan Kewenangan Lain yang Dilimpahkan bidang kesejahteraan sosial dan pemberdayaan masyarakat	12 laporan	Indeks Kepuasan Masyarakat terhadap Pelayanan Publik	83.60 Nilai	0	0
7	01	03	PROGRAM PEMBERDAYAAN MASYARAKAT DESA DAN KELURAHAN						7,614,721,579	8,991,826,516						

**Program dan Kegiatan Perangkat Daerah
Kota Bandung
Tahun 2021**

Unit Organisasi : 7.01.0.00.0.00.15.00 Kecamatan Regol

Sub Unit Organisasi : 7.01.0.00.0.00.15.07 Kelurahan Pasirluyu

Kode	Kode	Kode	Kode	Kode	Urusan/ Bidang Urusan Pemerintahan Daerah Dan Program/ Kegiatan	Prioritas Daerah	Sasaran Daerah	Lokasi	Indikator Kinerja				Pagu Indikatif (Rp.)	Prakiraan Maju (Rp.)	Keterangan		
									Capaian Program		Keluaran Sub Kegiatan					Hasil Kegiatan	
									Tolok Ukur	Target	Tolok Ukur	Target				Tolok Ukur	Target
7	01	03	2.02	01	Peningkatan partisipasi masyarakat dalam forum musyawarah perencanaan pembangunan di kelurahan	Prioritas lainnya	Meningkatnya kualitas lingkungan hidup Kota Bandung	Kota Bandung, Regol, Pasirluyu	Tingkat pemberdayaan lembaga kemasyarakatan	79.40 %	Jumlah partisipasi/usulan musrenbang yang diakomodir	1 Usulan	Tingkat Pemberdayaan Lembaga Kemasyarakatan	48.02 %	5,676,000	8,395,000	
7	01	03	2.02	02	Pembangunan Sarana dan Prasarana Kelurahan	Prioritas lainnya	Meningkatnya kualitas lingkungan hidup Kota Bandung	Kota Bandung, Regol, Pasirluyu	Tingkat pemberdayaan lembaga kemasyarakatan	79.40 %	Jumlah jenis pelaksanaan Pembangunan Sarana dan Prasarana Lingkup RW terealisasi	12 jenis	Tingkat Pemberdayaan Lembaga Kemasyarakatan	48.02 %	541,989,480	623,287,902	
7	01	03	2.02	03	Pemberdayaan Masyarakat di Kelurahan	Prioritas lainnya	Meningkatnya kualitas lingkungan hidup Kota Bandung	Kota Bandung, Regol, Pasirluyu	Tingkat pemberdayaan lembaga kemasyarakatan	79.40 %	Jumlah jenis pelaksanaan Pemberdayaan Masyarakat Lingkup LKK terealisasi	12 jenis	Tingkat Pemberdayaan Lembaga Kemasyarakatan	48.02 %	557,780,000	724,373,500	
7	01	04			PROGRAM KOORDINASI KETENTRAMAN DAN KETERTIBAN UMUM										1,022,682,800	1,215,921,220	
7	01	04	2.02	01	Koordinasi/Sinergi Dengan Perangkat Daerah yang Tugas dan Fungsinya di Bidang Penegakan Peraturan Perundang-Undangan dan/atau Kepolisian Negara Republik Indonesia	Prioritas lainnya	Meningkatnya kapasitas dan akuntabilitas kinerja birokrasi	Kota Bandung, Regol, Pasirluyu	Persentase Siskamling Aktif	75 %	Jumlah pelaksanaan AKTIFITAS Perlindungan Masyarakat (Kelurahan /RW)	12 Bulan	Persentase Kelurahan Unggul	42.85 %	2,520,000	4,347,000	
											TOTAL	1,825,605,130	2,194,840,699				

**Program dan Kegiatan Perangkat Daerah
Kota Bandung
Tahun 2021**

Unit Organisasi : 7.01.0.00.0.00.16.00 Kecamatan Lengkong
Sub Unit Organisasi : 7.01.0.00.0.00.16.00 Kecamatan Lengkong

Kode	Kode	Kode	Kode	Kode	Kode	Kode	Kode	Kode	Kode	Kode	Kode	Kode	Kode	Kode	Kode	Kode	Kode	Kode	Kode	Indikator Kinerja				Pagu Indikatif (Rp.)	Prakiraan Maju (Rp.)	Keterangan		
																				Capaian Program		Keluaran Sub Kegiatan					Hasil Kegiatan	
																				Tolok Ukur	Target	Tolok Ukur	Target			Tolok Ukur	Target	
7																												
7	01																											
7	01	01																										
7	01	01	2.02																									
7	01	01	2.02	01	Penyediaan Gaji dan Tunjangan ASN	Prioritas lainnya		Kota Bandung, Lengkong, Semua Kelurahan	Presentase Sarana dan Prasarana dalam Kondisi/ Berfungsi Baik	20 %	Terpenuhinya gaji dan tunjangan PNS	14 bulan										13,869,613,892	16,665,882,269					
7	01	01	2.03																									
7	01	01	2.03	02	Penyediaan Jasa Komunikasi, Sumber Daya Air dan Listrik	Prioritas lainnya		Kota Bandung, Lengkong, Semua Kelurahan	Presentase Sarana dan Prasarana dalam Kondisi/ Berfungsi Baik	20 %	Meningkatnya Indeks Kepuasan Masyarakat	82 Nilai											37,941,000	43,632,150				
7	01	01	2.03	03	Penyediaan Jasa Peralatan dan Perlengkapan Kantor	Prioritas lainnya		Kota Bandung, Lengkong, Semua Kelurahan	Presentase Sarana dan Prasarana dalam Kondisi/ Berfungsi Baik	20 %	Meningkatnya Indeks Kepuasan Masyarakat	82 Nilai											240,000,000	276,000,000				
7	01	01	2.03	06	Penyediaan Jasa Pemeliharaan dan Perizinan Kendaraan Dinas/Operasional	Prioritas lainnya		Kota Bandung, Lengkong, Semua Kelurahan	Presentase Sarana dan Prasarana dalam Kondisi/ Berfungsi Baik	20 %	Meningkatnya Indeks Kepuasan Masyarakat	82 Nilai											28,630,000	32,924,500				
7	01	01	2.03	08	Penyediaan Jasa Kebersihan Kantor	Prioritas lainnya		Kota Bandung, Lengkong, Semua Kelurahan	Presentase Sarana dan Prasarana dalam Kondisi/ Berfungsi Baik	20 %	Meningkatnya Indeks Kepuasan Masyarakat	82 Nilai											73,560,000	84,594,000				
7	01	01	2.03	09	Penyediaan Jasa Perbaikan Peralatan Kerja	Prioritas lainnya		Kota Bandung, Lengkong, Semua Kelurahan	Presentase Sarana dan Prasarana dalam Kondisi/ Berfungsi Baik	20 %	Meningkatnya Indeks Kepuasan Masyarakat	82 Nilai											19,920,000	22,908,000				
7	01	01	2.03	10	Penyediaan Alat Tulis Kantor	Prioritas lainnya		Kota Bandung, Lengkong, Semua Kelurahan	Presentase Sarana dan Prasarana dalam Kondisi/ Berfungsi Baik	20 %	Jumlah Paket Penyediaan Alat Tulis Kantor	12 Bulan											80,671,120	92,035,213				
7	01	01	2.03	11	Penyediaan Barang Cetak dan Penggandaan	Prioritas lainnya		Kota Bandung, Lengkong, Semua Kelurahan	Presentase Sarana dan Prasarana dalam Kondisi/ Berfungsi Baik	20 %	Meningkatnya Indeks Kepuasan Masyarakat	82 Nilai											30,137,500	34,658,125				
7	01	01	2.03	12	Penyediaan Komponen Instalasi Listrik/Penerangan Bangunan Kantor	Prioritas lainnya		Kota Bandung, Lengkong, Semua Kelurahan	Presentase Sarana dan Prasarana dalam Kondisi/ Berfungsi Baik	20 %	Meningkatnya Indeks Kepuasan Masyarakat	82 Nilai											9,998,000	11,497,700				
7	01	01	2.03	13	Penyediaan Peralatan dan Perlengkapan Kantor	Prioritas lainnya		Kota Bandung, Lengkong, Semua Kelurahan	Presentase Sarana dan Prasarana dalam Kondisi/ Berfungsi Baik	20 %	Jumlah Peralatan dan Perlengkapan Kantor tersedia	3 Unit											30,017,385	34,519,222				
7	01	01	2.03	14	Penyediaan Peralatan Rumah Tangga	Prioritas lainnya		Kota Bandung, Lengkong, Semua Kelurahan	Presentase Sarana dan Prasarana dalam Kondisi/ Berfungsi Baik	20 %	Meningkatnya Indeks Kepuasan Masyarakat	82 Nilai											14,525,900	16,704,785				
7	01	01	2.03	15	Penyediaan Bahan Bacaan dan Peraturan Perundang-Undangan	Prioritas lainnya		Kota Bandung, Lengkong, Semua Kelurahan	Presentase Sarana dan Prasarana dalam Kondisi/ Berfungsi Baik	20 %	Meningkatnya Indeks Kepuasan Masyarakat	82 Nilai											10,566,000	12,150,900				
7	01	01	2.03	17	Penyediaan Makanan dan Minuman	Prioritas lainnya		Kota Bandung, Lengkong, Semua Kelurahan	Presentase Sarana dan Prasarana dalam Kondisi/ Berfungsi Baik	20 %	Meningkatnya Indeks Kepuasan Masyarakat	82 Nilai											109,102,500	138,086,250				

**Program dan Kegiatan Perangkat Daerah
Kota Bandung
Tahun 2021**

Unit Organisasi : 7.01.0.00.0.00.16.00 Kecamatan Lengkong
Sub Unit Organisasi : 7.01.0.00.0.00.16.00 Kecamatan Lengkong

Kode	Urusan/ Bidang Urusan Pemerintahan Daerah Dan Program/ Kegiatan	Prioritas Daerah	Sasaran Daerah	Lokasi	Indikator Kinerja						Pagu Indikatif (Rp.)	Prakiraan Maju (Rp.)	Keterangan
					Capaian Program		Keluaran Sub Kegiatan		Hasil Kegiatan				
					Tolok Ukur	Target	Tolok Ukur	Target	Tolok Ukur	Target			
7.01.01.2.03.18	Rapat-Rapat Kordinasi dan Konsultasi ke Luar Daerah	Prioritas lainnya		Kota Bandung, Lengkong, Semua Kelurahan	Presentase Sarana dan Prasarana dalam Kondisi/ Berfungsi Baik	20 %	Meningkatnya Indeks Kepuasan Masyarakat	82 Nilai			16,000,000	57,828,900	
7.01.01.2.03.28	Pemeliharaan Rutin/Berkala Gedung Kantor	Prioritas lainnya		Kota Bandung, Lengkong, Semua Kelurahan	Presentase Sarana dan Prasarana dalam Kondisi/ Berfungsi Baik	20 %	Jumlah Unit Gedung Kantor terpelihara	1 Unit			103,527,600	119,056,740	
7.01.01.2.03.30	Pemeliharaan Rutin/Berkala Kendaraan Dinas/Operasional	Prioritas lainnya		Kota Bandung, Lengkong, Semua Kelurahan	Presentase Sarana dan Prasarana dalam Kondisi/ Berfungsi Baik	20 %	Jumlah uni kendaraan dinas / operasional mendapat pemeliharaan	50 Unit			499,108,000	573,974,200	
7.01.02.	PROGRAM PENYELENGGARAAN PEMERINTAHAN DAN PELAYANAN PUBLIK										2,672,369,810	3,142,855,941	
7.01.02.2.01.	Koordinasi Penyelenggaraan Kegiatan Pemerintahan di Tingkat Kecamatan										16,676,000	24,794,920	
7.01.02.2.01.02	Peningkatan Efektifitas Kegiatan Pemerintahan di Tingkat Kecamatan	Prioritas lainnya		Kota Bandung, Lengkong, Semua Kelurahan	Indeks Kepuasan Masyarakat terhadap Pelayanan Publik	83.50 Nilai	Jumlah Laporan RT RW tepat waktu	12 Laporan			3,432,000	5,657,080	
7.01.02.2.02.	Penyelenggaraan Urusan Pemerintahan yang tidak Dilaksanakan oleh Unit Kerja Perangkat Daerah yang Ada di Kecamatan										59,872,350	90,228,367	
7.01.02.2.02.02	Fasilitasi Percepatan Pencapaian Standar Pelayanan Minimal di Wilayah Kecamatan	Prioritas lainnya		Kota Bandung, Lengkong, Semua Kelurahan	Indeks Kepuasan Masyarakat terhadap Pelayanan Publik	83.50 Nilai	Jumlah Pelayanan Kependudukan yang tidak melebihi waktu di SOP kependudukan	12 Jenis			12,177,600	17,095,900	
7.01.02.2.02.03	Peningkatan Efektifitas Pelaksanaan Pelayanan Kepada Masyarakat di Wilayah Kecamatan	Pemulihan Dampak Sosial		Semua Kabupaten/Kota, Semua Kecamatan, Semua Kelurahan	Indeks Kepuasan Masyarakat terhadap Pelayanan Publik	83.50 Nilai	Jumlah laporan	12 laporan			40,839,750	64,317,717	
7.01.02.2.03.	Koordinasi Pemeliharaan Prasarana dan Sarana Pelayanan Umum										2,459,846,460	2,839,215,749	
7.01.02.2.03.01	Koordinasi/Sinergi dengan Perangkat Daerah dan/atau Instansi Vertikal yang Terkait dalam Pemeliharaan Sarana dan Prasarana Pelayanan Umum	Peningkatan kualitas lingkungan hidup		Kota Bandung, Lengkong, Semua Kelurahan	Indeks Kepuasan Masyarakat terhadap Pelayanan Publik	83.50 Nilai	Jumlah pelaksanaan pemeliharaan Prasarana dan Sarana Pelayanan Umum	12 Bulan			101,429,260	120,787,789	
7.01.02.2.04.	Pelaksanaan Urusan Pemerintahan yang Dilimpahkan kepada Camat										135,975,000	188,616,905	
7.01.02.2.04.02	Pelaksanaan Urusan Pemerintahan yang Terkait Dengan Nonperizinan	Pemulihan Perekonomian Kota		Kota Bandung, Lengkong, Semua Kelurahan	Indeks Kepuasan Masyarakat terhadap Pelayanan Publik	83.50 Nilai	Jumlah Koperasi di Tempat Ibadah	10 %			7,217,200	11,259,880	
7.01.02.2.04.03	Pelaksanaan Urusan Pemerintahan yang Terkait Dengan Kewenangan Lain yang Dilimpahkan	Pemulihan Dampak Sosial		Kota Bandung, Lengkong, Semua Kelurahan	Indeks Kepuasan Masyarakat terhadap Pelayanan Publik	83.50 Nilai	Jumlah Pelaksanaan Urusan Pemerintahan yang Terkait Dengan Kewenangan Lain yang Dilimpahkan bidang kesejahteraan sosial dan pemberdayaan masyarakat	12 Kali			82,713,800	103,719,075	
7.01.04.	PROGRAM KOORDINASI KETENTRAMAN DAN KETERTIBAN UMUM										1,221,520,900	1,412,068,095	
7.01.04.2.02.	Koordinasi Penerapan dan Penegakan Perda dan Perkada										1,221,520,900	1,412,068,095	
7.01.04.2.02.01	Koordinasi/Sinergi Dengan Perangkat Daerah yang Tugas dan Fungsinya di Bidang Penegakan Peraturan Perundang-Undangan dan/atau Kepolisian Negara Republik Indonesia	Prioritas lainnya		Kota Bandung, Lengkong, Semua Kelurahan	Persentase Siskamling Aktif	75 %	Jumlah pelaksanaan AKTIFITAS Perlindungan Masyarakat (Kelurahan /RW)	12 Bulan			238,613,600	281,115,200	
TOTAL											15,659,742,107	18,820,405,595	

**Program dan Kegiatan Perangkat Daerah
Kota Bandung
Tahun 2021**

Unit Organisasi : 7.01.0.00.0.00.16.00 Kecamatan Lengkong
Sub Unit Organisasi : 7.01.0.00.0.00.16.01 Kelurahan Cijagra

Kode					Urusan/ Bidang Urusan Pemerintahan Daerah Dan Program/ Kegiatan	Prioritas Daerah	Sasaran Daerah	Lokasi	Indikator Kinerja						Pagu Indikatif (Rp.)	Prakiraan Maju (Rp.)	Keterangan
									Capaian Program		Keluaran Sub Kegiatan		Hasil Kegiatan				
									Tolok Ukur	Target	Tolok Ukur	Target	Tolok Ukur	Target			
7	01	01			PROGRAM PENUNJANG URUSAN PEMERINTAHAN DAERAH										16,331,202,267	19,592,903,213	
7	01	01	2.03	02	Penyediaan Jasa Komunikasi, Sumber Daya Air dan Listrik	Prioritas lainnya		Kota Bandung, Lengkong, Cijagra	Presentase Sarana dan Prasarana dalam Kondisi/ Berfungsi Baik	20 %	Jumlah Laporan Penyediaan Jasa Komunikasi Sumber Daya Air dan Listrik	12 Laporan			17,044,800	19,601,520	
7	01	01	2.03	03	Penyediaan Jasa Peralatan dan Perlengkapan Kantor	Prioritas lainnya		Kota Bandung, Lengkong, Cijagra	Presentase Sarana dan Prasarana dalam Kondisi/ Berfungsi Baik	20 %	Jumlah Jasa Peralatan dan Perlengkapan Kantor tersedia	1 Jenis			60,000,000	69,000,000	
7	01	01	2.03	08	Penyediaan Jasa Kebersihan Kantor	Prioritas lainnya		Kota Bandung, Lengkong, Cijagra	Presentase Sarana dan Prasarana dalam Kondisi/ Berfungsi Baik	20 %	Jumlah Jasa Kebersihan Kantor yang dibayarkan	2 Jenis			8,099,800	9,314,770	
7	01	01	2.03	09	Penyediaan Jasa Perbaikan Peralatan Kerja	Prioritas lainnya		Kota Bandung, Lengkong, Cijagra	Presentase Sarana dan Prasarana dalam Kondisi/ Berfungsi Baik	20 %	Jumlah Unit Peralatan Kerja yang Diperbaiki	5 Unit			1,822,500	2,095,875	
7	01	01	2.03	10	Penyediaan Alat Tulis Kantor	Prioritas lainnya		Kota Bandung, Lengkong, Cijagra	Presentase Sarana dan Prasarana dalam Kondisi/ Berfungsi Baik	20 %	Jumlah jenis Penyediaan Alat Tulis Kantor tersedia	10 Jenis			15,289,100	17,582,465	
7	01	01	2.03	11	Penyediaan Barang Cetakan dan Pengandaan	Prioritas lainnya		Kota Bandung, Lengkong, Cijagra	Presentase Sarana dan Prasarana dalam Kondisi/ Berfungsi Baik	20 %	Jumlah jenis barang cetakan dan pengandaan tersedia	5 Jenis			6,700,000	7,705,000	
7	01	01	2.03	12	Penyediaan Komponen Instalasi Listrik/Penerangan Bangunan Kantor	Prioritas lainnya		Kota Bandung, Lengkong, Cijagra	Presentase Sarana dan Prasarana dalam Kondisi/ Berfungsi Baik	20 %	Jumlah Komponen Instalasi Listrik / Penerangan tersedia	5 Jenis			2,500,000	2,875,000	
7	01	01	2.03	14	Penyediaan Peralatan Rumah Tangga	Prioritas lainnya		Kota Bandung, Lengkong, Cijagra	Presentase Sarana dan Prasarana dalam Kondisi/ Berfungsi Baik	20 %	Jumlah jenis peralatan Rumah Tangga tersedia	4 Jenis			1,000,000	1,150,000	
7	01	01	2.03	15	Penyediaan Bahan Bacaan dan Peraturan Perundang-Undangan	Prioritas lainnya		Kota Bandung, Lengkong, Cijagra	Presentase Sarana dan Prasarana dalam Kondisi/ Berfungsi Baik	20 %	Penyediaan Bahan Bacaan dan Peraturan Perundang Undangan	2 Jenis			3,000,000	3,450,000	
7	01	01	2.03	17	Penyediaan Makanan dan Minuman	Prioritas lainnya		Kota Bandung, Lengkong, Cijagra	Presentase Sarana dan Prasarana dalam Kondisi/ Berfungsi Baik	20 %	Jumlah Laporan Penyediaan Makanan dan Minuman	12 Laporan			21,074,300	34,730,920	
7	01	01	2.03	28	Pemeliharaan Rutin/Berkala Gedung Kantor	Prioritas lainnya		Kota Bandung, Lengkong, Cijagra	Presentase Sarana dan Prasarana dalam Kondisi/ Berfungsi Baik	20 %	Jumlah Unit Gedung Kantor terpelihara	1 Unit			45,610,810	52,452,431	
7	01	02			PROGRAM PENYELENGGARAAN PEMERINTAHAN DAN PELAYANAN PUBLIK										2,672,369,810	3,142,855,941	
7	01	02	2.01	02	Peningkatan Efektifitas Kegiatan Pemerintahan di Tingkat Kecamatan	Prioritas lainnya		Kota Bandung, Lengkong, Cijagra	Indeks Kepuasan Masyarakat terhadap Pelayanan Publik	83.50 Nilai	Jumlah Laporan RT RW tepat waktu	12 Laporan			1,680,000	2,876,840	
7	01	02	2.02	02	Fasilitasi Percepatan Pencapaian Standar Pelayanan Minimal di Wilayah Kecamatan	Prioritas lainnya		Kota Bandung, Lengkong, Cijagra	Indeks Kepuasan Masyarakat terhadap Pelayanan Publik	83.50 Nilai	Jumlah Pelayanan Kependudukan yang tidak melebihi waktu di SOP kependudukan	12 Jenis			0	0	
7	01	02	2.03	01	Koordinasi/Sinergi dengan Perangkat Daerah dan/atau Instansi Vertikal yang Terkait dalam Pemeliharaan Sarana dan Prasarana Pelayanan Umum	Peningkatan kualitas lingkungan hidup		Kota Bandung, Lengkong, Cijagra	Indeks Kepuasan Masyarakat terhadap Pelayanan Publik	83.50 Nilai	Jumlah pelaksanaan pemeliharaan Prasarana dan Sarana Pelayanan Umum	12 Bulan			322,113,000	371,445,630	
7	01	02	2.04	03	Pelaksanaan Urusan Pemerintahan yang Terkait Dengan Kewenangan Lain yang Dilimpahkan	Pemulihan Dampak Sosial		Kota Bandung, Lengkong, Cijagra	Indeks Kepuasan Masyarakat terhadap Pelayanan Publik	83.50 Nilai	Jumlah Pelaksanaan Urusan Pemerintahan yang Terkait Dengan Kewenangan Lain yang Dilimpahkan bidang kesejahteraan sosial dan pemberdayaan masyarakat	12 Kali			3,500,000	5,750,000	
7	01	03			PROGRAM PEMBERDAYAAN MASYARAKAT DESA DAN KELURAHAN										8,059,183,570	9,806,578,344	

**Program dan Kegiatan Perangkat Daerah
Kota Bandung
Tahun 2021**

Unit Organisasi : 7.01.0.00.0.00.16.00 Kecamatan Lengkong
Sub Unit Organisasi : 7.01.0.00.0.00.16.01 Kelurahan Cijagra

Kode	Urusan/ Bidang Urusan Pemerintahan Daerah Dan Program/ Kegiatan	Prioritas Daerah	Sasaran Daerah	Lokasi	Indikator Kinerja						Pagu Indikatif (Rp.)	Prakiraan Maju (Rp.)	Keterangan Prioritas Pembangunan Nasional
					Capaian Program		Keluaran Sub Kegiatan		Hasil Kegiatan				
					Tolok Ukur	Target	Tolok Ukur	Target	Tolok Ukur	Target			
7 01 03 2.02 02	Pembangunan Sarana dan Prasarana Kelurahan			Kota Bandung, Lengkong, Cijagra	Tingkat pemberdayaan lembaga kemasyarakatan	79.40 %	Jumlah pelaksanaan pembangunan sarana dan prasarana Kelurahan	10 kegiatan			110	126	
7 01 03 2.02 03	Pemberdayaan Masyarakat di Kelurahan			Kota Bandung, Lengkong, Cijagra	Tingkat pemberdayaan lembaga kemasyarakatan	79.40 %	Jumlah Pemberdayaan Lembaga Kemasyarakatan	15 kegiatan			959,645,780	1,131,377,797	
7 01 04	PROGRAM KOORDINASI KETENTRAMAN DAN KETERTIBAN UMUM										1,221,520,900	1,412,068,095	
7 01 04 2.02 01	Koordinasi/Sinergi Dengan Perangkat Daerah yang Tugas dan Fungsinya di Bidang Penegakan Peraturan Perundang-Undangan dan/atau Kepolisian Negara Republik Indonesia	Prioritas lainnya		Kota Bandung, Lengkong, Cijagra	Persentase Siskamling Aktif	75 %	Jumlah pelaksanaan AKTIFITAS Perlindungan Masyarakat (Kelurahan /RW)	12 Bulan			109,427,500	125,841,625	
TOTAL											1,578,507,700	1,857,249,999	

**Program dan Kegiatan Perangkat Daerah
Kota Bandung
Tahun 2021**

Unit Organisasi : 7.01.0.00.0.00.16.00 Kecamatan Lengkong

Sub Unit Organisasi : 7.01.0.00.0.00.16.02 Kelurahan Lingkar Selatan

Kode					Urusan/ Bidang Urusan Pemerintahan Daerah Dan Program/ Kegiatan	Prioritas Daerah	Sasaran Daerah	Lokasi	Indikator Kinerja						Pagu Indikatif (Rp.)	Prakiraan Maju (Rp.)	Keterangan
									Capaian Program		Keluaran Sub Kegiatan		Hasil Kegiatan				
									Target		Target		Target				Target
7	01	01			PROGRAM PENUNJANG URUSAN PEMERINTAHAN DAERAH										16,331,202,267	19,592,903,213	
7	01	01	2.03	02	Penyediaan Jasa Komunikasi, Sumber Daya Air dan Listrik	Prioritas lainnya		Kota Bandung, Lengkong, Lingkar Selatan	Presentase Sarana dan Prasarana dalam Kondisi/ Berfungsi Baik	20 %	Jumlah Laporan Penyediaan Jasa Komunikasi Sumber Daya Air dan Listrik	12 Laporan			21,421,800	24,635,070	
7	01	01	2.03	03	Penyediaan Jasa Peralatan dan Perlengkapan Kantor	Prioritas lainnya		Kota Bandung, Lengkong, Lingkar Selatan	Presentase Sarana dan Prasarana dalam Kondisi/ Berfungsi Baik	20 %	Jumlah Penyediaan Jasa Peralatan dan Perlengkapan Kantor yang tersedia	1 Jenis			60,000,000	69,000,000	
7	01	01	2.03	08	Penyediaan Jasa Kebersihan Kantor	Prioritas lainnya		Kota Bandung, Lengkong, Lingkar Selatan	Presentase Sarana dan Prasarana dalam Kondisi/ Berfungsi Baik	20 %	Jumlah Jasa Kebersihan Kantor yang dibayarkan	2 Jenis			15,720,000	18,078,000	
7	01	01	2.03	09	Penyediaan Jasa Perbaikan Peralatan Kerja	Prioritas lainnya		Kota Bandung, Lengkong, Lingkar Selatan	Presentase Sarana dan Prasarana dalam Kondisi/ Berfungsi Baik	20 %	Jumlah Unit Peralatan Kerja yang Diperbaiki	5 Unit			3,048,400	3,505,660	
7	01	01	2.03	10	Penyediaan Alat Tulis Kantor	Prioritas lainnya		Kota Bandung, Lengkong, Lingkar Selatan	Presentase Sarana dan Prasarana dalam Kondisi/ Berfungsi Baik	20 %	Jumlah jenis Penyediaan Alat Tulis Kantor tersedia	10 Jenis			17,004,600	19,555,290	
7	01	01	2.03	11	Penyediaan Barang Cetak dan Penggandaan	Prioritas lainnya		Kota Bandung, Lengkong, Lingkar Selatan	Presentase Sarana dan Prasarana dalam Kondisi/ Berfungsi Baik	20 %	Jumlah jenis barang cetak dan penggandaan tersedia	5 Jenis			3,366,750	3,871,762	
7	01	01	2.03	12	Penyediaan Komponen Instalasi Listrik/Penerangan Bangunan Kantor	Prioritas lainnya		Kota Bandung, Lengkong, Lingkar Selatan	Presentase Sarana dan Prasarana dalam Kondisi/ Berfungsi Baik	20 %	Jumlah Komponen Instalasi Listrik / Penerangan tersedia	5 Jenis			660,000	759,000	
7	01	01	2.03	14	Penyediaan Peralatan Rumah Tangga	Prioritas lainnya		Kota Bandung, Lengkong, Lingkar Selatan	Presentase Sarana dan Prasarana dalam Kondisi/ Berfungsi Baik	20 %	Jumlah jenis peralatan Rumah Tangga tersedia	4 Jenis			1,545,000	1,776,750	
7	01	01	2.03	15	Penyediaan Bahan Bacaan dan Peraturan Perundang-Undangan	Prioritas lainnya		Kota Bandung, Lengkong, Lingkar Selatan	Presentase Sarana dan Prasarana dalam Kondisi/ Berfungsi Baik	20 %	Penyediaan Bahan Bacaan dan Peraturan Perundang Undangan	2 Jenis			2,796,000	3,215,400	
7	01	01	2.03	17	Penyediaan Makanan dan Minuman	Prioritas lainnya		Kota Bandung, Lengkong, Lingkar Selatan	Presentase Sarana dan Prasarana dalam Kondisi/ Berfungsi Baik	20 %	Jumlah Laporan Penyediaan Makanan dan Minuman	12 Laporan			33,341,000	54,768,175	
7	01	02			PROGRAM PENYELENGGARAAN PEMERINTAHAN DAN PELAYANAN PUBLIK										2,672,369,810	3,142,855,941	
7	01	02	2.01	02	Peningkatan Efektifitas Kegiatan Pemerintahan di Tingkat Kecamatan	Prioritas lainnya		Kota Bandung, Lengkong, Lingkar Selatan	Indeks Kepuasan Masyarakat terhadap Pelayanan Publik	83.50 Nilai	Jumlah Laporan RT RW tepat waktu	12 Laporan			0	0	
7	01	02	2.02	02	Fasilitasi Percepatan Pencapaian Standar Pelayanan Minimal di Wilayah Kecamatan	Prioritas lainnya		Kota Bandung, Lengkong, Lingkar Selatan	Indeks Kepuasan Masyarakat terhadap Pelayanan Publik	83.50 Nilai	Jumlah Pelayanan Kependudukan yang tidak melebihi waktu di SOP kependudukan	12 Jenis			0	0	
7	01	02	2.03	01	Koordinasi/Sinergi dengan Perangkat Daerah dan/atau Instansi Vertikal yang Terkait dalam Pemeliharaan Sarana dan Prasarana Pelayanan Umum	Peningkatan kualitas lingkungan hidup		Kota Bandung, Lengkong, Lingkar Selatan	Indeks Kepuasan Masyarakat terhadap Pelayanan Publik	83.50 Nilai	Jumlah pelaksanaan pemeliharaan Prasarana dan Sarana Pelayanan Umum	12 Bulan			352,227,000	405,061,050	
7	01	02	2.04	03	Pelaksanaan Urusan Pemerintahan yang Terkait Dengan Kewenangan Lain yang Dilimpahkan	Pemulihan Dampak Sosial		Kota Bandung, Lengkong, Lingkar Selatan	Indeks Kepuasan Masyarakat terhadap Pelayanan Publik	83.50 Nilai	Jumlah Pelaksanaan Urusan Pemerintahan yang Terkait Dengan Kewenangan Lain yang Dilimpahkan bidang kesejahteraan sosial dan pemberdayaan masyarakat	12 Kali			0	0	
7	01	03			PROGRAM PEMBERDAYAAN MASYARAKAT DESA DAN KELURAHAN										8,059,183,570	9,806,578,344	
7	01	03	2.02	02	Pembangunan Sarana dan Prasarana Kelurahan			Kota Bandung, Lengkong, Lingkar Selatan	Tingkat pemberdayaan lembaga kemasyarakatan	79.40 %	Jumlah pelaksanaan pembangunan sarana dan prasarana Kelurahan	10 kegiatan			609,281,050	700,673,208	

**Program dan Kegiatan Perangkat Daerah
Kota Bandung
Tahun 2021**

Unit Organisasi : 7.01.0.00.0.00.16.00 Kecamatan Lengkong

Sub Unit Organisasi : 7.01.0.00.0.00.16.02 Kelurahan Lingkar Selatan

Kode					Urusan/ Bidang Urusan Pemerintahan Daerah Dan Program/ Kegiatan	Prioritas Daerah	Sasaran Daerah	Lokasi	Indikator Kinerja						Pagu Indikatif (Rp.)	Prakiraan Maju (Rp.)	Keterangan
									Capaian Program		Keluaran Sub Kegiatan		Hasil Kegiatan				
									Tolok Ukur	Target	Tolok Ukur	Target	Tolok Ukur	Target			
7	01	03	2.02	03	Pemberdayaan Masyarakat di Kelurahan			Kota Bandung, Lengkong, Lingkar Selatan	Tingkat pemberdayaan lembaga kemasyarakatan	79.40 %	Jumlah Pemberdayaan Lembaga Kemasyarakatan	15 kegiatan			645,484,400	793,850,635	
7	01	04			PROGRAM KOORDINASI KETENTRAMAN DAN KETERTIBAN UMUM										1,221,520,900	1,412,068,095	
7	01	04	2.02	01	Koordinasi/Sinergi Dengan Perangkat Daerah yang Tugas dan Fungsinya di Bidang Penegakan Peraturan Perundang-Undangan dan/atau Kepolisian Negara Republik Indonesia	Prioritas lainnya		Kota Bandung, Lengkong, Lingkar Selatan	Persentase Siskamling Aktif	75 %	Jumlah pelaksanaan AKTIFITAS Perlindungan Masyarakat (Kelurahan /RW)	12 Bulan			150,000,000	172,500,000	
TOTAL														1,915,896,000	2,271,250,000		

**Program dan Kegiatan Perangkat Daerah
Kota Bandung
Tahun 2021**

Unit Organisasi : 7.01.0.00.0.00.16.00 Kecamatan Lengkong

Sub Unit Organisasi : 7.01.0.00.0.00.16.03 Kelurahan Burangrang

Kode					Urusan/ Bidang Urusan Pemerintahan Daerah Dan Program/ Kegiatan	Prioritas Daerah	Sasaran Daerah	Lokasi	Indikator Kinerja						Pagu Indikatif (Rp.)	Prakiraan Maju (Rp.)	Keterangan
									Capaian Program		Keluaran Sub Kegiatan		Hasil Kegiatan				Prioritas Pembangunan Nasional
									Tolok Ukur	Target	Tolok Ukur	Target	Tolok Ukur	Target			
7	01	01			PROGRAM PENUNJANG URUSAN PEMERINTAHAN DAERAH										16,331,202,267	19,592,903,213	
7	01	01	2.03	02	Penyediaan Jasa Komunikasi, Sumber Daya Air dan Listrik	Prioritas lainnya		Kota Bandung, Lengkong, Burangrang	Presentase Sarana dan Prasarana dalam Kondisi/ Berfungsi Baik	20 %	Jumlah Laporan Penyediaan Jasa Komunikasi Sumber Daya Air dan Listrik	12 Laporan			26,961,600	31,005,840	
7	01	01	2.03	03	Penyediaan Jasa Peralatan dan Perlengkapan Kantor	Prioritas lainnya		Kota Bandung, Lengkong, Burangrang	Presentase Sarana dan Prasarana dalam Kondisi/ Berfungsi Baik	20 %	Jumlah Penyediaan Jasa Peralatan dan Perlengkapan Kantor yang tersedia	1 Jenis			90,000,000	103,500,000	
7	01	01	2.03	08	Penyediaan Jasa Kebersihan Kantor	Prioritas lainnya		Kota Bandung, Lengkong, Burangrang	Presentase Sarana dan Prasarana dalam Kondisi/ Berfungsi Baik	20 %	Jumlah Jasa Kebersihan Kantor yang dibayarkan	2 Jenis			600,000	690,000	
7	01	01	2.03	09	Penyediaan Jasa Perbaikan Peralatan Kerja	Prioritas lainnya		Kota Bandung, Lengkong, Burangrang	Presentase Sarana dan Prasarana dalam Kondisi/ Berfungsi Baik	20 %	Jumlah Unit Peralatan Kerja yang Diperbaiki	5 Unit			2,374,200	2,730,330	
7	01	01	2.03	10	Penyediaan Alat Tulis Kantor	Prioritas lainnya		Kota Bandung, Lengkong, Burangrang	Presentase Sarana dan Prasarana dalam Kondisi/ Berfungsi Baik	20 %	Jumlah jenis Penyediaan Alat Tulis Kantor tersedia	10 Jenis			8,372,300	9,628,145	
7	01	01	2.03	11	Penyediaan Barang Cetak dan Pengandaan	Prioritas lainnya		Kota Bandung, Lengkong, Burangrang	Presentase Sarana dan Prasarana dalam Kondisi/ Berfungsi Baik	20 %	Jumlah jenis barang cetakan dan pengandaan tersedia	5 Jenis			2,677,700	3,079,355	
7	01	01	2.03	12	Penyediaan Komponen Instalasi Listrik/Penerangan Bangunan Kantor	Prioritas lainnya		Kota Bandung, Lengkong, Burangrang	Presentase Sarana dan Prasarana dalam Kondisi/ Berfungsi Baik	20 %	Jumlah Komponen Instalasi Listrik / Penerangan tersedia	5 Jenis			700,000	805,000	
7	01	01	2.03	13	Penyediaan Peralatan dan Perlengkapan Kantor	Prioritas lainnya		Kota Bandung, Lengkong, Burangrang	Presentase Sarana dan Prasarana dalam Kondisi/ Berfungsi Baik	20 %	Jumlah Penyediaan Peralatan dan Perlengkapan Kantor	1 Unit			8,217,000	9,449,550	
7	01	01	2.03	14	Penyediaan Peralatan Rumah Tangga	Prioritas lainnya		Kota Bandung, Lengkong, Burangrang	Presentase Sarana dan Prasarana dalam Kondisi/ Berfungsi Baik	20 %	Jumlah jenis peralatan Rumah Tangga tersedia	4 Jenis			2,191,400	2,520,110	
7	01	01	2.03	15	Penyediaan Bahan Bacaan dan Peraturan Perundang-Undangan	Prioritas lainnya		Kota Bandung, Lengkong, Burangrang	Presentase Sarana dan Prasarana dalam Kondisi/ Berfungsi Baik	20 %	Penyediaan Bahan Bacaan dan Peraturan Perundang Undangan	1 Jenis			600,000	690,000	
7	01	01	2.03	17	Penyediaan Makanan dan Minuman	Prioritas lainnya		Kota Bandung, Lengkong, Burangrang	Presentase Sarana dan Prasarana dalam Kondisi/ Berfungsi Baik	20 %	Jumlah Laporan Penyediaan Makanan dan Minuman	12 Laporan			3,313,000	4,586,200	
7	01	01	2.03	28	Pemeliharaan Rutin/Berkala Gedung Kantor	Prioritas lainnya		Kota Bandung, Lengkong, Burangrang	Presentase Sarana dan Prasarana dalam Kondisi/ Berfungsi Baik	20 %	Jumlah Unit Gedung Kantor terpelihara	1 Unit			69,018,400	79,371,160	
7	01	02			PROGRAM PENYELENGGARAAN PEMERINTAHAN DAN PELAYANAN PUBLIK										2,672,369,810	3,142,855,941	
7	01	02	2.01	02	Peningkatan Efektifitas Kegiatan Pemerintahan di Tingkat Kecamatan	Prioritas lainnya		Kota Bandung, Lengkong, Burangrang	Indeks Kepuasan Masyarakat terhadap Pelayanan Publik	83.50 Nilai	Jumlah Laporan RT RW tepat waktu	12 Laporan			2,520,000	4,140,000	
7	01	02	2.02	02	Fasilitasi Percepatan Pencapaian Standar Pelayanan Minimal di Wilayah Kecamatan	Prioritas lainnya		Kota Bandung, Lengkong, Burangrang	Indeks Kepuasan Masyarakat terhadap Pelayanan Publik	83.50 Nilai	Jumlah Pelayanan Kependudukan yang tidak melebihi waktu di SOP kependudukan	12 Jenis			3,290,000	4,715,000	
7	01	02	2.03	01	Koordinasi/Sinergi dengan Perangkat Daerah dan/atau Instansi Vertikal yang Terkait dalam Pemeliharaan Sarana dan Prasarana Pelayanan Umum	Peningkatan kualitas lingkungan hidup		Kota Bandung, Lengkong, Burangrang	Indeks Kepuasan Masyarakat terhadap Pelayanan Publik	83.50 Nilai	Jumlah pelaksanaan pemeliharaan Prasarana dan Sarana Pelayanan Umum	12 Laporan			340,138,700	392,539,505	
7	01	02	2.04	02	Pelaksanaan Urusan Pemerintahan yang Terkait Dengan Nonperizinan	Pemulihan Perekonomian Kota		Semua Kabupaten/Kota, Semua Kecamatan, Semua Kelurahan	Indeks Kepuasan Masyarakat terhadap Pelayanan Publik	83.50 Nilai	Jumlah Koperasi di Tempat Ibadah	10 %			3,050,000	4,715,000	

**Program dan Kegiatan Perangkat Daerah
Kota Bandung
Tahun 2021**

Unit Organisasi : 7.01.0.00.0.00.16.00 Kecamatan Lengkong

Sub Unit Organisasi : 7.01.0.00.0.00.16.03 Kelurahan Burangrang

Kode	Kode	Kode	Kode	Kode	Urusan/ Bidang Urusan Pemerintahan Daerah Dan Program/ Kegiatan	Prioritas Daerah	Sasaran Daerah	Lokasi	Indikator Kinerja						Pagu Indikatif (Rp.)	Prakiraan Maju (Rp.)	Keterangan
									Capaian Program		Keluaran Sub Kegiatan		Hasil Kegiatan				
									Tolok Ukur	Target	Tolok Ukur	Target	Tolok Ukur	Target			
7	01	02	2.04	03	Pelaksanaan Urusan Pemerintahan yang Terkait Dengan Kewenangan Lain yang Dilimpahkan	Pemulihan Dampak Sosial		Kota Bandung, Lengkong, Burangrang	Indeks Kepuasan Masyarakat terhadap Pelayanan Publik	83.50 Nilai	Jumlah Pelaksanaan Urusan Pemerintahan yang Terkait Dengan Kewenangan Lain yang Dilimpahkan bidang kesejahteraan sosial dan pemberdayaan masyarakat	12 Kali			4,410,000	7,245,000	
7	01	03			PROGRAM PEMBERDAYAAN MASYARAKAT DESA DAN KELURAHAN										8,059,183,570	9,806,578,344	
7	01	03	2.02	02	Pembangunan Sarana dan Prasarana Kelurahan			Kota Bandung, Lengkong, Burangrang	Tingkat pemberdayaan lembaga kemasyarakatan	79.40 %	Jumlah pelaksanaan pembangunan sarana dan prasarana Kelurahan	10 kegiatan			449,057,700	516,416,355	
7	01	03	2.02	03	Pemberdayaan Masyarakat di Kelurahan			Kota Bandung, Lengkong, Burangrang	Tingkat pemberdayaan lembaga kemasyarakatan	79.40 %	Jumlah Pemberdayaan Lembaga Kemasyarakatan	15 kegiatan			659,653,000	817,015,200	
7	01	04			PROGRAM KOORDINASI KETENTRAMAN DAN KETERTIBAN UMUM										1,221,520,900	1,412,068,095	
7	01	04	2.02	01	Koordinasi/Sinergi Dengan Perangkat Daerah yang Tugas dan Fungsinya di Bidang Penegakan Peraturan Perundang-Undangan dan/atau Kepolisian Negara Republik Indonesia	Prioritas lainnya		Kota Bandung, Lengkong, Burangrang	Persentase Siskamling Aktif	75 %	Jumlah pelaksanaan AKTIFITAS Perlindungan Masyarakat (Kelurahan /RW)	12 Bulan			140,175,000	161,408,250	
												TOTAL	1,817,320,000	2,156,250,000			

**Program dan Kegiatan Perangkat Daerah
Kota Bandung
Tahun 2021**

Unit Organisasi : 7.01.0.00.0.00.16.00 Kecamatan Lengkong
Sub Unit Organisasi : 7.01.0.00.0.00.16.04 Kelurahan Paledang

Kode					Urusan/ Bidang Urusan Pemerintahan Daerah Dan Program/ Kegiatan	Prioritas Daerah	Sasaran Daerah	Lokasi	Indikator Kinerja						Pagu Indikatif (Rp.)	Prakiraan Maju (Rp.)	Keterangan
									Capaian Program		Keluaran Sub Kegiatan		Hasil Kegiatan				
									Tolok Ukur	Target	Tolok Ukur	Target	Tolok Ukur	Target			
7	01	01			PROGRAM PENUNJANG URUSAN PEMERINTAHAN DAERAH										16,331,202,267	19,592,903,213	
7	01	01	2.03	02	Penyediaan Jasa Komunikasi, Sumber Daya Air dan Listrik	Prioritas lainnya		Kota Bandung, Lengkong, Paledang	Presentase Sarana dan Prasarana dalam Kondisi/ Berfungsi Baik	20 %	Jumlah Laporan Penyediaan Jasa Komunikasi Sumber Daya Air dan Listrik	12 Laporan			14,136,000	16,256,400	
7	01	01	2.03	03	Penyediaan Jasa Peralatan dan Perlengkapan Kantor	Prioritas lainnya		Kota Bandung, Lengkong, Paledang	Presentase Sarana dan Prasarana dalam Kondisi/ Berfungsi Baik	20 %	Jumlah Penyediaan Jasa Peralatan dan Perlengkapan Kantor yang tersedia	1 Jenis			69,958,000	80,451,700	
7	01	01	2.03	08	Penyediaan Jasa Kebersihan Kantor	Prioritas lainnya		Kota Bandung, Lengkong, Paledang	Presentase Sarana dan Prasarana dalam Kondisi/ Berfungsi Baik	20 %	Jumlah Jasa Kebersihan Kantor yang dibayarkan	2 Jenis			24,600,000	28,290,000	
7	01	01	2.03	09	Penyediaan Jasa Perbaikan Peralatan Kerja	Prioritas lainnya		Kota Bandung, Lengkong, Paledang	Presentase Sarana dan Prasarana dalam Kondisi/ Berfungsi Baik	20 %	Jumlah Unit Peralatan Kerja yang Diperbaiki	5 Unit			0	0	
7	01	01	2.03	10	Penyediaan Alat Tulis Kantor	Prioritas lainnya		Kota Bandung, Lengkong, Paledang	Presentase Sarana dan Prasarana dalam Kondisi/ Berfungsi Baik	20 %	Jumlah jenis Penyediaan Alat Tulis Kantor tersedia	10 Jenis			12,373,810	14,229,881	
7	01	01	2.03	11	Penyediaan Barang Cetak dan Penggandaan	Prioritas lainnya		Kota Bandung, Lengkong, Paledang	Presentase Sarana dan Prasarana dalam Kondisi/ Berfungsi Baik	20 %	Jumlah jenis barang cetakan dan penggandaan tersedia	5 Jenis			3,707,000	4,263,050	
7	01	01	2.03	12	Penyediaan Komponen Instalasi Listrik/Penerangan Bangunan Kantor	Prioritas lainnya		Kota Bandung, Lengkong, Paledang	Presentase Sarana dan Prasarana dalam Kondisi/ Berfungsi Baik	20 %	Jumlah Komponen Instalasi Listrik / Penerangan tersedia	5 Jenis			0	0	
7	01	01	2.03	14	Penyediaan Peralatan Rumah Tangga	Prioritas lainnya		Kota Bandung, Lengkong, Paledang	Presentase Sarana dan Prasarana dalam Kondisi/ Berfungsi Baik	20 %	Jumlah jenis peralatan Rumah Tangga tersedia	4 Jenis			5,064,000	5,823,600	
7	01	01	2.03	15	Penyediaan Bahan Bacaan dan Peraturan Perundang-Undangan	Prioritas lainnya		Kota Bandung, Lengkong, Paledang	Presentase Sarana dan Prasarana dalam Kondisi/ Berfungsi Baik	20 %	Penyediaan Bahan Bacaan dan Peraturan Perundang Undangan	2 Jenis			4,236,000	4,871,400	
7	01	01	2.03	17	Penyediaan Makanan dan Minuman	Prioritas lainnya		Kota Bandung, Lengkong, Paledang	Presentase Sarana dan Prasarana dalam Kondisi/ Berfungsi Baik	20 %	Jumlah Laporan Penyediaan Makanan dan Minuman	12 Laporan			19,357,000	29,211,150	
7	01	02			PROGRAM PENYELENGGARAAN PEMERINTAHAN DAN PELAYANAN PUBLIK										2,672,369,810	3,142,855,941	
7	01	02	2.01	02	Peningkatan Efektifitas Kegiatan Pemerintahan di Tingkat Kecamatan	Prioritas lainnya		Kota Bandung, Lengkong, Paledang	Indeks Kepuasan Masyarakat terhadap Pelayanan Publik	83.50 Nilai	Jumlah Laporan RT RW tepat waktu	12 Laporan			0	0	
7	01	02	2.02	02	Fasilitasi Percepatan Pencapaian Standar Pelayanan Minimal di Wilayah Kecamatan	Prioritas lainnya		Kota Bandung, Lengkong, Paledang	Indeks Kepuasan Masyarakat terhadap Pelayanan Publik	83.50 Nilai	Jumlah Pelayanan Kependudukan yang tidak melebihi waktu di SOP kependudukan	12 Jenis			0	0	
7	01	02	2.03	01	Koordinasi/Sinergi dengan Perangkat Daerah dan/atau Instansi Vertikal yang Terkait dalam Pemeliharaan Sarana dan Prasarana Pelayanan Umum	Peningkatan kualitas lingkungan hidup		Kota Bandung, Lengkong, Paledang	Indeks Kepuasan Masyarakat terhadap Pelayanan Publik	83.50 Nilai	Jumlah pelaksanaan pemeliharaan Prasarana dan Sarana Pelayanan Umum	12 Laporan			337,561,500	390,150,725	
7	01	02	2.04	03	Pelaksanaan Urusan Pemerintahan yang Terkait Dengan Kewenangan Lain yang Dilimpahkan	Pemulihan Dampak Sosial		Kota Bandung, Lengkong, Paledang	Indeks Kepuasan Masyarakat terhadap Pelayanan Publik	83.50 Nilai	Jumlah Pelaksanaan Urusan Pemerintahan yang Terkait Dengan Kewenangan Lain yang Dilimpahkan bidang kesejahteraan sosial dan pemberdayaan masyarakat	12 Kali			3,500,000	11,471,250	
7	01	03			PROGRAM PEMBERDAYAAN MASYARAKAT DESA DAN KELURAHAN										8,059,183,570	9,806,578,344	
7	01	03	2.02	02	Pembangunan Sarana dan Prasarana Kelurahan			Kota Bandung, Lengkong, Paledang	Tingkat pemberdayaan lembaga kemasyarakatan	79.40 %	Jumlah pelaksanaan pembangunan sarana dan prasarana Kelurahan	10 kegiatan			370,546,690	426,128,693	

**Program dan Kegiatan Perangkat Daerah
Kota Bandung
Tahun 2021**

Unit Organisasi : 7.01.0.00.0.00.16.00 Kecamatan Lengkong
Sub Unit Organisasi : 7.01.0.00.0.00.16.04 Kelurahan Paledang

Kode	Urusan/ Bidang Urusan Pemerintahan Daerah Dan Program/ Kegiatan	Prioritas Daerah	Sasaran Daerah	Lokasi	Indikator Kinerja						Pagu Indikatif (Rp.)	Prakiraan Maju (Rp.)	Keterangan	
					Capaian Program		Keluaran Sub Kegiatan		Hasil Kegiatan					
					Tolok Ukur	Target	Tolok Ukur	Target	Tolok Ukur	Target			Prioritas Pembangunan Nasional	
7 01 03 2.02 03	Pemberdayaan Masyarakat di Kelurahan			Kota Bandung, Lengkong, Paledang	Tingkat pemberdayaan lembaga kemasyarakatan	79.40 %	Jumlah Pemberdayaan Lembaga Kemasyarakatan	15 kegiatan			649,073,000	832,302,150		
7	01	04	PROGRAM KOORDINASI KETENTRAMAN DAN KETERTIBAN UMUM									1,221,520,900	1,412,068,095	
7 01 04 2.02 01	Koordinasi/Sinergi Dengan Perangkat Daerah yang Tugas dan Fungsinya di Bidang Penegakan Peraturan Perundang-Undangan dan/atau Kepolisian Negara Republik Indonesia	Prioritas lainnya		Kota Bandung, Lengkong, Paledang	Persentase Siskamling Aktif	75 %	Jumlah pelaksanaan AKTIFITAS Perlindungan Masyarakat (Kelurahan /RW)	12 Bulan			128,400,000	146,050,000		
TOTAL											1,642,513,000	1,989,499,999		

**Program dan Kegiatan Perangkat Daerah
Kota Bandung
Tahun 2021**

Unit Organisasi : 7.01.0.00.0.00.16.00 Kecamatan Lengkong
Sub Unit Organisasi : 7.01.0.00.0.00.16.05 Kelurahan Turangga

Kode					Urusan/ Bidang Urusan Pemerintahan Daerah Dan Program/ Kegiatan	Prioritas Daerah	Sasaran Daerah	Lokasi	Indikator Kinerja						Pagu Indikatif (Rp.)	Prakiraan Maju (Rp.)	Keterangan
									Capaian Program		Keluaran Sub Kegiatan		Hasil Kegiatan				Prioritas Pembangunan Nasional
									Tolok Ukur	Target	Tolok Ukur	Target	Tolok Ukur	Target			
7	01	01			PROGRAM PENUNJANG URUSAN PEMERINTAHAN DAERAH										16,331,202,267	19,592,903,213	
7	01	01	2.03	02	Penyediaan Jasa Komunikasi, Sumber Daya Air dan Listrik	Prioritas lainnya		Kota Bandung, Lengkong, Turangga	Presentase Sarana dan Prasarana dalam Kondisi/ Berfungsi Baik	20 %	Jumlah Laporan Penyediaan Jasa Komunikasi Sumber Daya Air dan Listrik	12 Laporan			27,410,000	31,521,500	
7	01	01	2.03	03	Penyediaan Jasa Peralatan dan Perlengkapan Kantor	Prioritas lainnya		Kota Bandung, Lengkong, Turangga	Presentase Sarana dan Prasarana dalam Kondisi/ Berfungsi Baik	20 %	Jumlah Penyediaan Jasa Peralatan dan Perlengkapan Kantor yang tersedia	1 Jenis			60,000,000	69,000,000	
7	01	01	2.03	08	Penyediaan Jasa Kebersihan Kantor	Prioritas lainnya		Kota Bandung, Lengkong, Turangga	Presentase Sarana dan Prasarana dalam Kondisi/ Berfungsi Baik	20 %	Jumlah Jasa Kebersihan Kantor yang dibayarkan	2 Jenis			600,000	690,000	
7	01	01	2.03	09	Penyediaan Jasa Perbaikan Peralatan Kerja	Prioritas lainnya		Kota Bandung, Lengkong, Turangga	Presentase Sarana dan Prasarana dalam Kondisi/ Berfungsi Baik	20 %	Jumlah Unit Peralatan Kerja yang Diperbaiki	5 Unit			4,260,000	4,899,000	
7	01	01	2.03	10	Penyediaan Alat Tulis Kantor	Prioritas lainnya		Kota Bandung, Lengkong, Turangga	Presentase Sarana dan Prasarana dalam Kondisi/ Berfungsi Baik	20 %	Jumlah jenis Penyediaan Alat Tulis Kantor tersedia	10 Jenis			19,769,100	22,734,465	
7	01	01	2.03	11	Penyediaan Barang Cetak dan Penggandaan	Prioritas lainnya		Kota Bandung, Lengkong, Turangga	Presentase Sarana dan Prasarana dalam Kondisi/ Berfungsi Baik	20 %	Jumlah jenis barang cetakan dan penggandaan tersedia	5 Jenis			5,242,000	6,028,300	
7	01	01	2.03	12	Penyediaan Komponen Instalasi Listrik/Penerangan Bangunan Kantor	Prioritas lainnya		Kota Bandung, Lengkong, Turangga	Presentase Sarana dan Prasarana dalam Kondisi/ Berfungsi Baik	20 %	Jumlah Komponen Instalasi Listrik / Penerangan tersedia	5 Jenis			7,080,200	8,142,230	
7	01	01	2.03	13	Penyediaan Peralatan dan Perlengkapan Kantor	Prioritas lainnya		Kota Bandung, Lengkong, Turangga	Presentase Sarana dan Prasarana dalam Kondisi/ Berfungsi Baik	20 %	Jumlah Penyediaan Peralatan dan Perlengkapan Kantor	1 Unit			1,380,000	1,587,000	
7	01	01	2.03	14	Penyediaan Peralatan Rumah Tangga	Prioritas lainnya		Kota Bandung, Lengkong, Turangga	Presentase Sarana dan Prasarana dalam Kondisi/ Berfungsi Baik	20 %	Jumlah jenis peralatan Rumah Tangga tersedia	4 Jenis			8,112,700	9,329,605	
7	01	01	2.03	15	Penyediaan Bahan Bacaan dan Peraturan Perundang-Undangan	Prioritas lainnya		Kota Bandung, Lengkong, Turangga	Presentase Sarana dan Prasarana dalam Kondisi/ Berfungsi Baik	20 %	Penyediaan Bahan Bacaan dan Peraturan Perundang Undangan	2 Jenis			6,216,000	7,148,400	
7	01	01	2.03	17	Penyediaan Makanan dan Minuman	Prioritas lainnya		Kota Bandung, Lengkong, Turangga	Presentase Sarana dan Prasarana dalam Kondisi/ Berfungsi Baik	20 %	Jumlah Laporan Penyediaan Makanan dan Minuman	12 Laporan			13,739,000	15,799,850	
7	01	02			PROGRAM PENYELENGGARAAN PEMERINTAHAN DAN PELAYANAN PUBLIK										2,672,369,810	3,142,855,941	
7	01	02	2.01	02	Peningkatan Efektifitas Kegiatan Pemerintahan di Tingkat Kecamatan	Prioritas lainnya		Kota Bandung, Lengkong, Turangga	Indeks Kepuasan Masyarakat terhadap Pelayanan Publik	83.50 Nilai	Jumlah Laporan RT RW tepat waktu	12 Laporan			3,850,000	4,427,500	
7	01	02	2.02	02	Fasilitasi Percepatan Pencapaian Standar Pelayanan Minimal di Wilayah Kecamatan	Prioritas lainnya		Kota Bandung, Lengkong, Turangga	Indeks Kepuasan Masyarakat terhadap Pelayanan Publik	83.50 Nilai	Jumlah Pelayanan Kependudukan yang tidak melebihi waktu di SOP kependudukan	12 Jenis			2,375,000	2,731,250	
7	01	02	2.03	01	Koordinasi/Sinergi dengan Perangkat Daerah dan/atau Instansi Vertikal yang Terkait dalam Pemeliharaan Sarana dan Prasarana Pelayanan Umum	Peningkatan kualitas lingkungan hidup		Kota Bandung, Lengkong, Turangga	Indeks Kepuasan Masyarakat terhadap Pelayanan Publik	83.50 Nilai	Jumlah pelaksanaan pemeliharaan Prasarana dan Sarana Pelayanan Umum	12 Laporan			338,027,000	388,731,050	
7	01	02	2.04	03	Pelaksanaan Urusan Pemerintahan yang Terkait Dengan Kewenangan Lain yang Dilimpahkan	Pemulihan Dampak Sosial		Kota Bandung, Lengkong, Turangga	Indeks Kepuasan Masyarakat terhadap Pelayanan Publik	83.50 Nilai	Sub kegiatan Pelaksanaan Urusan Pemerintahan yang Terkait Dengan Kewenangan Lain yang Dilimpahkan	12 Kali			11,550,000	13,282,500	
7	01	03			PROGRAM PEMBERDAYAAN MASYARAKAT DESA DAN KELURAHAN										8,059,183,570	9,806,578,344	
7	01	03	2.02	02	Pembangunan Sarana dan Prasarana Kelurahan			Kota Bandung, Lengkong, Turangga	Tingkat pemberdayaan lembaga kemasyarakatan	79.40 %	Jumlah pelaksanaan pembangunan sarana dan prasarana Kelurahan	10 kegiatan			480,789,300	578,162,155	

**Program dan Kegiatan Perangkat Daerah
Kota Bandung
Tahun 2021**

Unit Organisasi : 7.01.0.00.0.00.16.00 Kecamatan Lengkong
Sub Unit Organisasi : 7.01.0.00.0.00.16.05 Kelurahan Turangga

Kode	Urusan/ Bidang Urusan Pemerintahan Daerah Dan Program/ Kegiatan	Prioritas Daerah	Sasaran Daerah	Lokasi	Indikator Kinerja						Pagu Indikatif (Rp.)	Prakiraan Maju (Rp.)	Keterangan
					Capaian Program		Keluaran Sub Kegiatan		Hasil Kegiatan				
					Tolok Ukur	Target	Tolok Ukur	Target	Tolok Ukur	Target			
7.01.03.2.02.03	Pemberdayaan Masyarakat di Kelurahan			Kota Bandung, Lengkong, Turangga	Tingkat pemberdayaan lembaga kemasyarakatan	79.40 %	Jumlah Pemberdayaan Lembaga Kemasyarakatan	15 Kegiatan			857,482,640	1,020,535,875	
7.01.04	PROGRAM KOORDINASI KETENTRAMAN DAN KETERTIBAN UMUM										1,221,520,900	1,412,068,095	
7.01.04.2.02.01	Koordinasi/Sinergi Dengan Perangkat Daerah yang Tugas dan Fungsinya di Bidang Penegakan Peraturan Perundang-Undangan dan/atau Kepolisian Negara Republik Indonesia	Prioritas lainnya		Kota Bandung, Lengkong, Turangga	Persentase Siskamling Aktif	75 %	Jumlah pelaksanaan AKTIFITAS Perlindungan Masyarakat (Kelurahan /RW)	12 Bulan			160,216,800	184,249,320	
TOTAL											2,008,099,740	2,369,000,000	

**Program dan Kegiatan Perangkat Daerah
Kota Bandung
Tahun 2021**

Unit Organisasi : 7.01.0.00.0.00.16.00 Kecamatan Lengkong
Sub Unit Organisasi : 7.01.0.00.0.00.16.06 Kelurahan Malabar

Kode	Kode	Kode	Kode	Kode	Kode	Kode	Kode	Kode	Kode	Kode	Kode	Kode	Kode	Kode	Kode	Kode	Kode	Indikator Kinerja				Pagu Indikatif (Rp.)	Prakiraan Maju (Rp.)	Keterangan		
																		Capaian Program		Keluaran Sub Kegiatan					Hasil Kegiatan	
																		Tolok Ukur	Target	Tolok Ukur	Target			Tolok Ukur	Target	
7	01	01																								
PROGRAM PENUNJANG URUSAN PEMERINTAHAN DAERAH																16,331,202,267	19,592,903,213									
7	01	01	2.03	02	Penyediaan Jasa Komunikasi, Sumber Daya Air dan Listrik	Prioritas lainnya		Kota Bandung, Lengkong, Malabar	Presentase Sarana dan Prasarana dalam Kondisi/ Berfungsi Baik	20 %	Jumlah Laporan Penyediaan Jasa Komunikasi Sumber Daya Air dan Listrik	12 Laporan								20,344,000	23,395,600					
7	01	01	2.03	03	Penyediaan Jasa Peralatan dan Perlengkapan Kantor	Prioritas lainnya		Kota Bandung, Lengkong, Malabar	Presentase Sarana dan Prasarana dalam Kondisi/ Berfungsi Baik	20 %	Jumlah Penyediaan Jasa Peralatan dan Perlengkapan Kantor yang tersedia	1 Jenis								60,000,000	69,000,000					
7	01	01	2.03	08	Penyediaan Jasa Kebersihan Kantor	Prioritas lainnya		Kota Bandung, Lengkong, Malabar	Presentase Sarana dan Prasarana dalam Kondisi/ Berfungsi Baik	20 %	Jumlah Jasa Kebersihan Kantor yang dibayarkan	2 Jenis								4,002,000	4,602,300					
7	01	01	2.03	09	Penyediaan Jasa Perbaikan Peralatan Kerja	Prioritas lainnya		Kota Bandung, Lengkong, Malabar	Presentase Sarana dan Prasarana dalam Kondisi/ Berfungsi Baik	20 %	Jumlah Unit Peralatan Kerja yang Diperbaiki	5 Unit								5,440,000	6,256,000					
7	01	01	2.03	10	Penyediaan Alat Tulis Kantor	Prioritas lainnya		Kota Bandung, Lengkong, Malabar	Presentase Sarana dan Prasarana dalam Kondisi/ Berfungsi Baik	20 %	Jumlah jenis Penyediaan Alat Tulis Kantor tersedia	10 Jenis								8,488,800	9,762,120					
7	01	01	2.03	11	Penyediaan Barang Cetak dan Pengandaan	Prioritas lainnya		Kota Bandung, Lengkong, Malabar	Presentase Sarana dan Prasarana dalam Kondisi/ Berfungsi Baik	20 %	Jumlah jenis barang cetakan dan pengandaan tersedia	5 Jenis								3,088,000	3,551,200					
7	01	01	2.03	12	Penyediaan Komponen Instalasi Listrik/Penerangan Bangunan Kantor	Prioritas lainnya		Kota Bandung, Lengkong, Malabar	Presentase Sarana dan Prasarana dalam Kondisi/ Berfungsi Baik	20 %	Jumlah Komponen Instalasi Listrik / Penerangan tersedia	5 Jenis								2,368,000	2,723,200					
7	01	01	2.03	14	Penyediaan Peralatan Rumah Tangga	Prioritas lainnya		Kota Bandung, Lengkong, Malabar	Presentase Sarana dan Prasarana dalam Kondisi/ Berfungsi Baik	20 %	Jumlah jenis peralatan Rumah Tangga tersedia	4 Jenis								3,980,600	4,577,690					
7	01	01	2.03	15	Penyediaan Bahan Bacaan dan Peraturan Perundang-Undangan	Prioritas lainnya		Kota Bandung, Lengkong, Malabar	Presentase Sarana dan Prasarana dalam Kondisi/ Berfungsi Baik	20 %	Penyediaan Bahan Bacaan dan Peraturan Perundang Undangan	2 Jenis								1,716,000	1,973,400					
7	01	01	2.03	17	Penyediaan Makanan dan Minuman	Prioritas lainnya		Kota Bandung, Lengkong, Malabar	Presentase Sarana dan Prasarana dalam Kondisi/ Berfungsi Baik	20 %	Jumlah Laporan Penyediaan Makanan dan Minuman	12 Laporan								54,105,600	62,221,440					
7	01	02																		2,672,369,810	3,142,855,941					
PROGRAM PENYELENGGARAAN PEMERINTAHAN DAN PELAYANAN PUBLIK																										
7	01	02	2.01	02	Peningkatan Efektifitas Kegiatan Pemerintahan di Tingkat Kecamatan	Prioritas lainnya		Kota Bandung, Lengkong, Malabar	Indeks Kepuasan Masyarakat terhadap Pelayanan Publik	83.50 Nilai	Jumlah Laporan RT RW tepat waktu	12 Laporan								1,190,000	1,368,500					
7	01	02	2.02	02	Fasilitasi Percepatan Pencapaian Standar Pelayanan Minimal di Wilayah Kecamatan	Prioritas lainnya		Kota Bandung, Lengkong, Malabar	Indeks Kepuasan Masyarakat terhadap Pelayanan Publik	83.50 Nilai	Jumlah Pelayanan Kependudukan yang tidak melebihi waktu di SOP kependudukan	12 Jenis								1,190,000	1,368,500					
7	01	02	2.03	01	Koordinasi/Sinergi dengan Perangkat Daerah dan/atau Instansi Vertikal yang Terkait dalam Pemeliharaan Sarana dan Prasarana Pelayanan Umum	Peningkatan kualitas lingkungan hidup		Kota Bandung, Lengkong, Malabar	Indeks Kepuasan Masyarakat terhadap Pelayanan Publik	83.50 Nilai	Jumlah pelaksanaan pemeliharaan Prasarana dan Sarana Pelayanan Umum	12 Laporan								334,500,000	384,675,000					
7	01	02	2.04	03	Pelaksanaan Urusan Pemerintahan yang Terkait Dengan Kewenangan Lain yang Dilimpahkan	Pemulihan Dampak Sosial		Kota Bandung, Lengkong, Malabar	Indeks Kepuasan Masyarakat terhadap Pelayanan Publik	83.50 Nilai	Sub kegiatan Pelaksanaan Urusan Pemerintahan yang Terkait Dengan Kewenangan Lain yang Dilimpahkan	12 Kali								3,528,000	4,057,200					
7	01	03																		8,059,183,570	9,806,578,344					
PROGRAM PEMBERDAYAAN MASYARAKAT DESA DAN KELURAHAN																										
7	01	03	2.02	02	Pembangunan Sarana dan Prasarana Kelurahan			Kota Bandung, Lengkong, Malabar	Tingkat pemberdayaan lembaga kemasyarakatan	79.40 %	Jumlah pelaksanaan pembangunan sarana dan prasarana Kelurahan	20 kegiatan								678,461,872	780,231,153					
7	01	03	2.02	03	Pemberdayaan Masyarakat di Kelurahan			Kota Bandung, Lengkong, Malabar	Tingkat pemberdayaan lembaga kemasyarakatan	79.40 %	Jumlah Pemberdayaan Lembaga Kemasyarakatan	15 kegiatan								682,063,028	829,884,997					
7	01	04																		1,221,520,900	1,412,068,095					
PROGRAM KOORDINASI KETENTRAMAN DAN KETERTIBAN UMUM																										

**Program dan Kegiatan Perangkat Daerah
Kota Bandung
Tahun 2021**

Unit Organisasi : 7.01.0.00.0.00.16.00 Kecamatan Lengkong
Sub Unit Organisasi : 7.01.0.00.0.00.16.06 Kelurahan Malabar

Kode	Urusan/ Bidang Urusan Pemerintahan Daerah Dan Program/ Kegiatan	Prioritas Daerah	Sasaran Daerah	Lokasi	Indikator Kinerja						Pagu Indikatif (Rp.)	Prakiraan Maju (Rp.)	Keterangan
					Capaian Program		Keluaran Sub Kegiatan		Hasil Kegiatan				Prioritas Pembangunan Nasional
					Tolok Ukur	Target	Tolok Ukur	Target	Tolok Ukur	Target			
7.01.04.2.02.01	Koordinasi/Sinergi Dengan Perangkat Daerah yang Tugas dan Fungsinya di Bidang Penegakan Peraturan Perundang-Undangan dan/atau Kepolisian Negara Republik Indonesia	Prioritas lainnya		Kota Bandung, Lengkong, Malabar	Persentase Siskamling Aktif	75 %	Jumlah pelaksanaan AKTIFITAS Perlindungan Masyarakat (Kelurahan /RW)	12 Bulan			155,958,000	179,351,700	
TOTAL											2,020,423,900	2,369,000,000	

**Program dan Kegiatan Perangkat Daerah
Kota Bandung
Tahun 2021**

Unit Organisasi : 7.01.0.00.0.00.16.00 Kecamatan Lengkong
Sub Unit Organisasi : 7.01.0.00.0.00.16.07 Kelurahan Cikawao

Kode					Urusan/ Bidang Urusan Pemerintahan Daerah Dan Program/ Kegiatan	Prioritas Daerah	Sasaran Daerah	Lokasi	Indikator Kinerja						Pagu Indikatif (Rp.)	Prakiraan Maju (Rp.)	Keterangan
									Capaian Program		Keluaran Sub Kegiatan		Hasil Kegiatan				
									Tolok Ukur	Target	Tolok Ukur	Target	Tolok Ukur	Target			
7	01	01			PROGRAM PENUNJANG URUSAN PEMERINTAHAN DAERAH										16,331,202,267	19,592,903,213	
7	01	01	2.03	02	Penyediaan Jasa Komunikasi, Sumber Daya Air dan Listrik	Prioritas lainnya		Kota Bandung, Lengkong, Cikawao	Presentase Sarana dan Prasarana dalam Kondisi/ Berfungsi Baik	20 %	Jumlah Laporan Penyediaan Jasa Komunikasi Sumber Daya Air dan Listrik	12 Laporan			16,953,000	19,495,950	
7	01	01	2.03	03	Penyediaan Jasa Peralatan dan Perlengkapan Kantor	Prioritas lainnya		Kota Bandung, Lengkong, Cijagra	Presentase Sarana dan Prasarana dalam Kondisi/ Berfungsi Baik	20 %	Jumlah Penyediaan Jasa Peralatan dan Perlengkapan Kantor yang tersedia	1 Jenis			60,000,000	69,000,000	
7	01	01	2.03	08	Penyediaan Jasa Kebersihan Kantor	Prioritas lainnya		Kota Bandung, Lengkong, Cikawao	Presentase Sarana dan Prasarana dalam Kondisi/ Berfungsi Baik	20 %	Jumlah Jasa Kebersihan Kantor yang dibayarkan	2 Jenis			600,000	690,000	
7	01	01	2.03	09	Penyediaan Jasa Perbaikan Peralatan Kerja	Prioritas lainnya		Kota Bandung, Lengkong, Cikawao	Presentase Sarana dan Prasarana dalam Kondisi/ Berfungsi Baik	20 %	Jumlah Unit Peralatan Kerja yang Diperbaiki	5 Unit			0	0	
7	01	01	2.03	10	Penyediaan Alat Tulis Kantor	Prioritas lainnya		Kota Bandung, Lengkong, Cikawao	Presentase Sarana dan Prasarana dalam Kondisi/ Berfungsi Baik	20 %	Jumlah jenis Penyediaan Alat Tulis Kantor tersedia	10 Jenis			7,777,600	8,944,240	
7	01	01	2.03	11	Penyediaan Barang Cetakan dan Penggandaan	Prioritas lainnya		Kota Bandung, Lengkong, Cikawao	Presentase Sarana dan Prasarana dalam Kondisi/ Berfungsi Baik	20 %	Jumlah jenis barang cetakan dan penggandaan tersedia	5 Jenis			5,352,500	6,155,375	
7	01	01	2.03	12	Penyediaan Komponen Instalasi Listrik/Penerangan Bangunan Kantor	Prioritas lainnya		Kota Bandung, Lengkong, Cikawao	Presentase Sarana dan Prasarana dalam Kondisi/ Berfungsi Baik	20 %	Jumlah Komponen Instalasi Listrik / Penerangan tersedia	5 Jenis			1,209,700	1,391,155	
7	01	01	2.03	13	Penyediaan Peralatan dan Perlengkapan Kantor	Prioritas lainnya		Kota Bandung, Lengkong, Cikawao	Presentase Sarana dan Prasarana dalam Kondisi/ Berfungsi Baik	20 %	Jumlah Penyediaan Peralatan dan Perlengkapan Kantor	1 Unit			690,000	793,500	
7	01	01	2.03	14	Penyediaan Peralatan Rumah Tangga	Prioritas lainnya		Kota Bandung, Lengkong, Cikawao	Presentase Sarana dan Prasarana dalam Kondisi/ Berfungsi Baik	20 %	Jumlah jenis peralatan Rumah Tangga tersedia	4 Jenis			3,399,000	3,908,850	
7	01	01	2.03	15	Penyediaan Bahan Bacaan dan Peraturan Perundang-Undangan	Prioritas lainnya		Kota Bandung, Lengkong, Cikawao	Presentase Sarana dan Prasarana dalam Kondisi/ Berfungsi Baik	20 %	Penyediaan Bahan Bacaan dan Peraturan Perundang Undangan	2 Jenis			3,516,000	4,043,400	
7	01	01	2.03	17	Penyediaan Makanan dan Minuman	Prioritas lainnya		Kota Bandung, Lengkong, Cikawao	Presentase Sarana dan Prasarana dalam Kondisi/ Berfungsi Baik	20 %	Jumlah Laporan Penyediaan Makanan dan Minuman	12 Laporan			31,541,300	46,508,530	
7	01	02			PROGRAM PENYELENGGARAAN PEMERINTAHAN DAN PELAYANAN PUBLIK										2,672,369,810	3,142,855,941	
7	01	02	2.01	02	Peningkatan Efektifitas Kegiatan Pemerintahan di Tingkat Kecamatan	Prioritas lainnya		Kota Bandung, Lengkong, Cikawao	Indeks Kepuasan Masyarakat terhadap Pelayanan Publik	83.50 Nilai	Jumlah Laporan RT RW tepat waktu	12 Laporan			4,004,000	6,325,000	
7	01	02	2.02	02	Fasilitasi Percepatan Pencapaian Standar Pelayanan Minimal di Wilayah Kecamatan	Prioritas lainnya		Kota Bandung, Lengkong, Cikawao	Indeks Kepuasan Masyarakat terhadap Pelayanan Publik	83.50 Nilai	Jumlah Pelayanan Kependudukan yang tidak melebihi waktu di SOP kependudukan	12 Jenis			0	0	
7	01	02	2.03	01	Koordinasi/Sinergi dengan Perangkat Daerah dan/atau Instansi Vertikal yang Terkait dalam Pemeliharaan Sarana dan Prasarana Pelayanan Umum	Peningkatan kualitas lingkungan hidup		Kota Bandung, Lengkong, Cikawao	Indeks Kepuasan Masyarakat terhadap Pelayanan Publik	83.50 Nilai	Jumlah pelaksanaan pemeliharaan Prasarana dan Sarana Pelayanan Umum	12 Laporan			333,850,000	385,825,000	
7	01	02	2.04	03	Pelaksanaan Urusan Pemerintahan yang Terkait Dengan Kewenangan Lain yang Dilimpahkan	Pemulihan Dampak Sosial		Kota Bandung, Lengkong, Cikawao	Indeks Kepuasan Masyarakat terhadap Pelayanan Publik	83.50 Nilai	Sub kegiatan Pelaksanaan Urusan Pemerintahan yang Terkait Dengan Kewenangan Lain yang Dilimpahkan	12 Kali			16,506,000	27,117,000	
7	01	03			PROGRAM PEMBERDAYAAN MASYARAKAT DESA DAN KELURAHAN										8,059,183,570	9,806,578,344	
7	01	03	2.02	02	Pembangunan Sarana dan Prasarana Kelurahan			Kota Bandung, Lengkong, Cikawao	Tingkat pemberdayaan lembaga kemasyarakatan	79.40 %	Jumlah pelaksanaan pembangunan sarana dan prasarana Kelurahan	10 Kegiatan			0	0	

**Program dan Kegiatan Perangkat Daerah
Kota Bandung
Tahun 2021**

Unit Organisasi : 7.01.0.00.0.00.16.00 Kecamatan Lengkong
Sub Unit Organisasi : 7.01.0.00.0.00.16.07 Kelurahan Cikawao

Kode	Urusan/ Bidang Urusan Pemerintahan Daerah Dan Program/ Kegiatan	Prioritas Daerah	Sasaran Daerah	Lokasi	Indikator Kinerja						Pagu Indikatif (Rp.)	Prakiraan Maju (Rp.)	Keterangan Prioritas Pembangunan Nasional
					Capaian Program		Keluaran Sub Kegiatan		Hasil Kegiatan				
					Tolok Ukur	Target	Tolok Ukur	Target	Tolok Ukur	Target			
7.01.03.2.02.03	Pemberdayaan Masyarakat di Kelurahan			Kota Bandung, Lengkong, Cikawao	Tingkat pemberdayaan lembaga kemasyarakatan	79.40 %	Jumlah Pemberdayaan Lembaga Kemasyarakatan	15 Kegiatan			1,017,645,000	1,380,000,000	
7.01.04	PROGRAM KOORDINASI KETENTRAMAN DAN KETERTIBAN UMUM										1,221,520,900	1,412,068,095	
7.01.04.2.02.01	Koordinasi/Sinergi Dengan Perangkat Daerah yang Tugas dan Fungsinya di Bidang Penegakan Peraturan Perundang-Undangan dan/atau Kepolisian Negara Republik Indonesia	Prioritas lainnya		Kota Bandung, Lengkong, Cikawao	Persentase Siskamling Aktif	75 %	Jumlah pelaksanaan AKTIFITAS Perlindungan Masyarakat (Kelurahan /RW)	12 Bulan			138,730,000	161,552,000	
TOTAL											1,641,774,100	2,121,750,000	

**Program dan Kegiatan Perangkat Daerah
Kota Bandung
Tahun 2021**

Unit Organisasi : 7.01.0.00.0.00.17.00 Kecamatan Batununggal
Sub Unit Organisasi : 7.01.0.00.0.00.17.00 Kecamatan Batununggal

Kode					Urusan/ Bidang Urusan Pemerintahan Daerah Dan Program/ Kegiatan	Prioritas Daerah	Sasaran Daerah	Lokasi	Indikator Kinerja						Pagu Indikatif (Rp.)	Prakiraan Maju (Rp.)	Keterangan	
									Capaian Program		Keluaran Sub Kegiatan		Hasil Kegiatan				Prioritas Pembangunan Nasional	
									Tolok Ukur	Target	Tolok Ukur	Target	Tolok Ukur	Target				
UNSUR KEWILAYAHAN																		
7	01				KECAMATAN											32,794,327,281	38,786,848,773	
7	01	01			PROGRAM PENUNJANG URUSAN PEMERINTAHAN DAERAH											18,915,053,924	22,048,500,179	
7	01	01	2.01		Perencanaan dan Evaluasi Kinerja Perangkat Daerah											0	0	
7	01	01	2.01	05	Evaluasi Kinerja Perangkat Daerah	Prioritas lainnya	Meningkatnya kapasitas dan akuntabilitas kinerja birokrasi	Kota Bandung, Batununggal, Semua Kelurahan	Cakupan Kegiatan Penunjang Urusan Pemerintahan Daerah	100 %	Jumlah event evaluasi kinerja perangkat daerah	1 event	Indeks Kepuasan Masyarakat terhadap Pelayanan Publik	83.25 Nilai	0	0	Meningkatkan Sumber Daya Manusia Yang Berkualitas Dan Berdaya Saing	
7	01	01	2.02		Administrasi Keuangan											15,487,464,369	17,924,078,184	
7	01	01	2.02	01	Penyediaan Gaji dan Tunjangan ASN	Prioritas lainnya	Meningkatnya kapasitas dan akuntabilitas kinerja birokrasi	Kota Bandung, Batununggal, Semua Kelurahan	Persentase aparatur memiliki kompetensi sesuai bidangnya	100 %	Terpenuhinya gaji dan tunjangan ASN Kecamatan Batununggal	12 bulan	Indeks Kepuasan Masyarakat terhadap Pelayanan Publik	83.25 Nilai	15,487,464,369	17,924,078,184		
7	01	01	2.03		Administrasi Umum											3,351,089,555	4,036,446,995	
7	01	01	2.03	02	Penyediaan Jasa Komunikasi, Sumber Daya Air dan Listrik	Prioritas lainnya	Meningkatnya kapasitas dan akuntabilitas kinerja birokrasi	Kota Bandung, Batununggal, Semua Kelurahan	Cakupan pelayanan administrasi perkantoran	100 %	Tersedianya jasa komunikasi, sumber data air dan listrik bulanan	12 jasa bulanan	Indeks Kepuasan Masyarakat terhadap Pelayanan Publik	83.25 Nilai	107,254,800	123,343,020	Mengembangkan Wilayah Untuk Mengurangi Kesenjangan Dan Menjamin Pemerataan	
7	01	01	2.03	03	Penyediaan Jasa Peralatan dan Perlengkapan Kantor	Prioritas lainnya	Meningkatnya kapasitas dan akuntabilitas kinerja birokrasi	Kota Bandung, Batununggal, Semua Kelurahan	Cakupan pelayanan administrasi perkantoran	100 %	Jumlah Unit Peralatan dan Perlengkapan Kantor tersedia	1 laporan	Indeks Kepuasan Masyarakat terhadap Pelayanan Publik	83.25 Nilai	735,900,000	846,285,000	Mengembangkan Wilayah Untuk Mengurangi Kesenjangan Dan Menjamin Pemerataan	
7	01	01	2.03	06	Penyediaan Jasa Pemeliharaan dan Perizinan Kendaraan Dinas/Operasional	Prioritas lainnya	Meningkatnya kapasitas dan akuntabilitas kinerja birokrasi	Kota Bandung, Batununggal, Semua Kelurahan	Cakupan pelayanan administrasi perkantoran	100 %	Jumlah Unit Kendaraan Dinas/Operasional terpelihara dan berizin	16 kendaraan	Indeks Kepuasan Masyarakat terhadap Pelayanan Publik	83.25 Nilai	9,880,700	11,362,805	Mengembangkan Wilayah Untuk Mengurangi Kesenjangan Dan Menjamin Pemerataan	
7	01	01	2.03	08	Penyediaan Jasa Kebersihan Kantor	Prioritas lainnya	Meningkatnya kapasitas dan akuntabilitas kinerja birokrasi	Kota Bandung, Batununggal, Semua Kelurahan	Cakupan pelayanan administrasi perkantoran	100 %	Jumlah Laporan Jasa Kebersihan Kantor bulanan	12 bulan	Indeks Kepuasan Masyarakat terhadap Pelayanan Publik	83.25 Nilai	37,200,000	42,780,000	Mengembangkan Wilayah Untuk Mengurangi Kesenjangan Dan Menjamin Pemerataan	
7	01	01	2.03	09	Penyediaan Jasa Perbaikan Peralatan Kerja	Prioritas lainnya	Meningkatnya kapasitas dan akuntabilitas kinerja birokrasi	Kota Bandung, Batununggal, Semua Kelurahan	Cakupan pelayanan administrasi perkantoran	100 %	Jumlah jasa bulanan Tenaga Pendukung Administrasi Keuangan	12 jasa bulan	Indeks Kepuasan Masyarakat terhadap Pelayanan Publik	83.25 Nilai	30,200,000	34,730,000	Mengembangkan Wilayah Untuk Mengurangi Kesenjangan Dan Menjamin Pemerataan	
7	01	01	2.03	10	Penyediaan Alat Tulis Kantor	Prioritas lainnya	Meningkatnya kapasitas dan akuntabilitas kinerja birokrasi	Kota Bandung, Batununggal, Semua Kelurahan	Cakupan pelayanan administrasi perkantoran	100 %	Jumlah jenis Alat Tulis Kantor tersedia	12 bulan	Indeks Kepuasan Masyarakat terhadap Pelayanan Publik	83.25 Nilai	47,426,300	54,540,245	Mengembangkan Wilayah Untuk Mengurangi Kesenjangan Dan Menjamin Pemerataan	

**Program dan Kegiatan Perangkat Daerah
Kota Bandung
Tahun 2021**

Unit Organisasi : 7.01.0.00.0.00.17.00 Kecamatan Batununggal
Sub Unit Organisasi : 7.01.0.00.0.00.17.00 Kecamatan Batununggal

Kode					Urusan/ Bidang Urusan Pemerintahan Daerah Dan Program/ Kegiatan	Prioritas Daerah	Sasaran Daerah	Lokasi	Indikator Kinerja						Pagu Indikatif (Rp.)	Prakiraan Maju (Rp.)	Keterangan
									Capaian Program		Keluaran Sub Kegiatan		Hasil Kegiatan				Prioritas Pembangunan Nasional
									Tolok Ukur	Target	Tolok Ukur	Target	Tolok Ukur	Target			
7	01	01	2.03	11	Penyediaan Barang Cetak dan Penggandaan	Prioritas lainnya	Meningkatnya kapasitas dan akuntabilitas kinerja birokrasi	Kota Bandung, Batununggal, Semua Kelurahan	Cakupan pelayanan administrasi perkantoran	100 %	Jumlah jenis barang cetakan dan penggandaan tersedia	2 jenis	Indeks Kepuasan Masyarakat terhadap Pelayanan Publik	83.25 Nilai	36,872,000	42,402,800	Mengembangkan Wilayah Untuk Mengurangi Kesenjangan Dan Menjamin Pemerataan
7	01	01	2.03	12	Penyediaan Komponen Instalasi Listrik/Penerangan Bangunan Kantor	Prioritas lainnya	Meningkatnya kapasitas dan akuntabilitas kinerja birokrasi	Kota Bandung, Batununggal, Semua Kelurahan	Cakupan pelayanan administrasi perkantoran	100 %	Jumlah Komponen Instalasi Listrik / Penerangan tersedia	77 unit	Indeks Kepuasan Masyarakat terhadap Pelayanan Publik	83.25 Nilai	3,672,500	4,223,375	Mengembangkan Wilayah Untuk Mengurangi Kesenjangan Dan Menjamin Pemerataan
7	01	01	2.03	13	Penyediaan Peralatan dan Perlengkapan Kantor	Prioritas lainnya	Meningkatnya kapasitas dan akuntabilitas kinerja birokrasi	Kota Bandung, Batununggal, Semua Kelurahan	Cakupan pelayanan administrasi perkantoran	100 %	Jumlah Peralatan dan Perlengkapan Kantor tersedia	5 unit	Indeks Kepuasan Masyarakat terhadap Pelayanan Publik	83.25 Nilai	50,286,800	57,829,820	Mengembangkan Wilayah Untuk Mengurangi Kesenjangan Dan Menjamin Pemerataan
7	01	01	2.03	14	Penyediaan Peralatan Rumah Tangga	Prioritas lainnya	Meningkatnya kapasitas dan akuntabilitas kinerja birokrasi	Kota Bandung, Batununggal, Semua Kelurahan	Cakupan pelayanan administrasi perkantoran	100 %	Jumlah peralatan Rumah Tangga tersedia	92 buah	Indeks Kepuasan Masyarakat terhadap Pelayanan Publik	83.25 Nilai	9,896,000	11,380,400	Mengembangkan Wilayah Untuk Mengurangi Kesenjangan Dan Menjamin Pemerataan
7	01	01	2.03	15	Penyediaan Bahan Bacaan dan Peraturan Perundang-Undangan	Prioritas lainnya	Meningkatnya kapasitas dan akuntabilitas kinerja birokrasi	Kota Bandung, Batununggal, Semua Kelurahan	Cakupan pelayanan administrasi perkantoran	100 %	Jumlah jenis Bahan Bacaan dan Peraturan Perundang Undangan tersedia	12 jenis	Indeks Kepuasan Masyarakat terhadap Pelayanan Publik	83.25 Nilai	18,220,000	20,953,000	Mengembangkan Wilayah Untuk Mengurangi Kesenjangan Dan Menjamin Pemerataan
7	01	01	2.03	17	Penyediaan Makanan dan Minuman	Prioritas lainnya	Meningkatnya kapasitas dan akuntabilitas kinerja birokrasi	Kota Bandung, Batununggal, Semua Kelurahan	Cakupan pelayanan administrasi perkantoran	100 %	Jumlah Laporan Penyediaan Makanan dan Minuman	12 laporan	Indeks Kepuasan Masyarakat terhadap Pelayanan Publik	83.25 Nilai	82,496,000	150,029,000	Mengembangkan Wilayah Untuk Mengurangi Kesenjangan Dan Menjamin Pemerataan
7	01	01	2.03	18	Rapat-Rapat Kordinasi dan Konsultasi ke Luar Daerah	Prioritas lainnya	Meningkatnya kapasitas dan akuntabilitas kinerja birokrasi	Kota Bandung, Batununggal, Semua Kelurahan	Cakupan pelayanan administrasi perkantoran	100 %	Jumlah Laporan Perjalanan Dinas dilaksanakan	2 laporan	Indeks Kepuasan Masyarakat terhadap Pelayanan Publik	83.25 Nilai	80,882,000	93,014,300	Mengembangkan Wilayah Untuk Mengurangi Kesenjangan Dan Menjamin Pemerataan
7	01	01	2.03	28	Pemeliharaan Rutin/Berkala Gedung Kantor	Prioritas lainnya	Meningkatnya kapasitas dan akuntabilitas kinerja birokrasi	Kota Bandung, Batununggal, Semua Kelurahan	Cakupan pelayanan administrasi perkantoran	100 %	Jumlah Unit Gedung Kantor terpelihara	1 gedung	Indeks Kepuasan Masyarakat terhadap Pelayanan Publik	83.25 Nilai	99,386,496	114,294,470	Mengembangkan Wilayah Untuk Mengurangi Kesenjangan Dan Menjamin Pemerataan

**Program dan Kegiatan Perangkat Daerah
Kota Bandung
Tahun 2021**

Unit Organisasi : 7.01.0.00.0.00.17.00 Kecamatan Batununggal
Sub Unit Organisasi : 7.01.0.00.0.00.17.00 Kecamatan Batununggal

Kode	Urusan/ Bidang Urusan Pemerintahan Daerah Dan Program/ Kegiatan	Prioritas Daerah	Sasaran Daerah	Lokasi	Indikator Kinerja						Pagu Indikatif (Rp.)	Prakiraan Maju (Rp.)	Keterangan
					Capaian Program		Keluaran Sub Kegiatan		Hasil Kegiatan				
					Tolok Ukur	Target	Tolok Ukur	Target	Tolok Ukur	Target			
7.01.01.2.03.30	Pemeliharaan Rutin/Berkala Kendaraan Dinas/Operasional	Prioritas lainnya	Meningkatnya kapasitas dan akuntabilitas kinerja birokrasi	Kota Bandung, Batununggal, Semua Kelurahan	Cakupan pelayanan administrasi perkantoran	100 %	Jumlah unit kendaraan dinas / operasional terpelihara	16 kendaraan	Indeks Kepuasan Masyarakat terhadap Pelayanan Publik	83.25 Nilai	309,186,400	355,564,360	Mengembangkan Wilayah Untuk Mengurangi Kesenjangan Dan Menjamin Pemerataan
7.01.01.2.04	Peningkatan Disiplin dan Kapasitas Sumber Daya Aparatur									76,500,000	87,975,000		
7.01.01.2.04.02	Pengadaan Pakaian Dinas Beserta Perlengkapannya	Prioritas lainnya	Meningkatnya kapasitas dan akuntabilitas kinerja birokrasi	Semua Kabupaten/Kota, Semua Kecamatan, Semua Kelurahan Kota Bandung, Batununggal, Semua Kelurahan	Cakupan pelayanan administrasi perkantoran	100 %	Jumlah Laporan pengadaan Kendaraan Dinas terrealisasi	1 laporan	Indeks Kepuasan Masyarakat terhadap Pelayanan Publik	83.25 Nilai	76,500,000	87,975,000	Meningkatkan Sumber Daya Manusia Yang Berkualitas Dan Berdaya Saing
7.01.02	PROGRAM PENYELENGGARAAN PEMERINTAHAN DAN PELAYANAN PUBLIK									3,538,882,900	4,069,715,335		
7.01.02.2.01	Koordinasi Penyelenggaraan Kegiatan Pemerintahan di Tingkat Kecamatan									2,178,666,000	2,505,465,900		
7.01.02.2.01.02	Peningkatan Efektifitas Kegiatan Pemerintahan di Tingkat Kecamatan	Prioritas lainnya	Meningkatnya kapasitas dan akuntabilitas kinerja birokrasi	Semua Kabupaten/Kota, Semua Kecamatan, Semua Kelurahan Kota Bandung, Batununggal, Semua Kelurahan	Indeks Kepuasan Masyarakat terhadap Pelayanan Publik	83.50 Nilai	Jumlah jenis adminitrasi pelayanan Kependudukan terfasilitasi	7 laporan	Indeks Kepuasan Masyarakat terhadap Pelayanan Publik	83.25 Nilai	65,000,000	74,750,000	Memperkuat Stabilitas Polhukhankam Dan Transformasi Pelayanan Publik
7.01.02.2.02	Penyelenggaraan Urusan Pemerintahan yang tidak Dilaksanakan oleh Unit Kerja Perangkat Daerah yang Ada di Kecamatan									666,995,000	767,044,250		
7.01.02.2.02.01	Perencanaan Kegiatan Pelayanan Kepada Masyarakat di Kecamatan	Prioritas lainnya	Meningkatnya kapasitas dan akuntabilitas kinerja birokrasi	Kota Bandung, Batununggal, Semua Kelurahan	Indeks Kepuasan Masyarakat terhadap Pelayanan Publik	83.50 Nilai	Jumlah Pelayanan Kependudukan yang tidak melebihi waktu di SOP kependudukan	10 Jenis	Indeks Kepuasan Masyarakat terhadap Pelayanan Publik	83.25 Nilai	0	0	Memperkuat Stabilitas Polhukhankam Dan Transformasi Pelayanan Publik
7.01.02.2.02.02	Fasilitasi Percepatan Pencapaian Standar Pelayanan Minimal di Wilayah Kecamatan	Prioritas lainnya	Meningkatnya kapasitas dan akuntabilitas kinerja birokrasi	Kota Bandung, Batununggal, Semua Kelurahan	Indeks Kepuasan Masyarakat terhadap Pelayanan Publik	83.50 Nilai	Jumlah Pelayanan Kependudukan yang tidak melebihi waktu di SOP kependudukan	10 Jenis	Indeks Kepuasan Masyarakat terhadap Pelayanan Publik	83.25 Nilai	15,000,000	17,250,000	Memperkuat Stabilitas Polhukhankam Dan Transformasi Pelayanan Publik
7.01.02.2.02.03	Peningkatan Efektifitas Pelaksanaan Pelayanan Kepada Masyarakat di Wilayah Kecamatan	Prioritas lainnya	Meningkatnya kapasitas dan akuntabilitas kinerja birokrasi	Kota Bandung, Batununggal, Semua Kelurahan	Indeks Kepuasan Masyarakat terhadap Pelayanan Publik	83.50 Nilai	Jumlah jenis adminitrasi pelayanan Kependudukan terfasilitasi	7 laporan	Indeks Kepuasan Masyarakat terhadap Pelayanan Publik	83.25 Nilai	65,000,000	74,750,000	Memperkuat Stabilitas Polhukhankam Dan Transformasi Pelayanan Publik
7.01.02.2.03	Koordinasi Pemeliharaan Prasarana dan Sarana Pelayanan Umum									297,728,900	342,388,235		

**Program dan Kegiatan Perangkat Daerah
Kota Bandung
Tahun 2021**

Unit Organisasi : 7.01.0.00.0.00.17.00 Kecamatan Batununggal
Sub Unit Organisasi : 7.01.0.00.0.00.17.00 Kecamatan Batununggal

Kode	Urusan/ Bidang Urusan Pemerintahan Daerah Dan Program/ Kegiatan	Prioritas Daerah	Sasaran Daerah	Lokasi	Indikator Kinerja						Pagu Indikatif (Rp.)	Prakiraan Maju (Rp.)	Keterangan
					Capaian Program		Keluaran Sub Kegiatan		Hasil Kegiatan				
					Tolok Ukur	Target	Tolok Ukur	Target	Tolok Ukur	Target			
7.01.02.2.03.01	Koordinasi/Sinergi dengan Perangkat Daerah dan/atau Instansi Vertikal yang Terkait dalam Pemeliharaan Sarana dan Prasarana Pelayanan Umum	Pemulihan Perekonomian Kota	Meningkatnya kapasitas dan akuntabilitas kinerja birokrasi	Kota Bandung, Batununggal, Semua Kelurahan	Indeks Kepuasan Masyarakat terhadap Pelayanan Publik	83.50 Nilai	Jumlah pelaksanaan pemeliharaan Prasarana dan Sarana Pelayanan Umum	12 bulan	Indeks Kepuasan Masyarakat terhadap Pelayanan Publik	83.25 Nilai	159,998,000	183,997,700	Memperkuat Stabilitas Polhukhankam Dan Transformasi Pelayanan Publik
7.01.02.2.04	Pelaksanaan Urusan Pemerintahan yang Dilimpahkan kepada Camat									395,493,000	454,816,950		
7.01.02.2.04.02	Pelaksanaan Urusan Pemerintahan yang Terkait Dengan Nonperizinan	Pemulihan Perekonomian Kota	Meningkatnya kapasitas dan akuntabilitas kinerja birokrasi	Kota Bandung, Batununggal, Semua Kelurahan	Indeks Kepuasan Masyarakat terhadap Pelayanan Publik	83.50 Nilai	Jumlah Koperasi di Tempat Ibadah	8 unit	Tingkat Pemberdayaan Lembaga Kemasyarakatan Unggul	70.75 Persen	24,596,000	28,285,400	Meningkatkan Sumber Daya Manusia Yang Berkualitas Dan Berdaya Saing
7.01.02.2.04.03	Pelaksanaan Urusan Pemerintahan yang Terkait Dengan Kewenangan Lain yang Dilimpahkan	Prioritas lainnya	Meningkatnya kapasitas dan akuntabilitas kinerja birokrasi	Kota Bandung, Batununggal, Semua Kelurahan	Indeks Kepuasan Masyarakat terhadap Pelayanan Publik	83.50 Nilai	Jumlah Pelaksanaan Urusan Pemerintahan yang Terkait Dengan Kewenangan Lain yang Dilimpahkan bidang kesejahteraan sosial dan pemberdayaan masyarakat	45 kali	Tingkat Pemberdayaan Lembaga Kemasyarakatan Unggul	70.75 Persen	75,000,000	86,250,000	Meningkatkan Sumber Daya Manusia Yang Berkualitas Dan Berdaya Saing
7.01.03	PROGRAM PEMBERDAYAAN MASYARAKAT DESA DAN KELURAHAN									10,060,256,207	12,385,074,621		
7.01.03.2.02	Kegiatan Pemberdayaan Kelurahan									10,060,256,207	12,385,074,621		
7.01.03.2.02.01	Peningkatan partisipasi masyarakat dalam forum musyawarah perencanaan pembangunan di kelurahan	Prioritas lainnya	Meningkatnya kualitas lingkungan hidup Kota Bandung	Kota Bandung, Batununggal, Semua Kelurahan	Tingkat pemberdayaan lembaga kemasyarakatan	79.40 %	Jumlah musrenbang kecamatan terlaksana	1 laporan	Tingkat Pemberdayaan Lembaga Kemasyarakatan Unggul	70.75 Persen	70,740,000	81,351,000	Memperkuat Infrastruktur Untuk Mendukung Pengembangan Ekonomi Dan Pelayanan Dasar
7.01.04	PROGRAM KOORDINASI KETENTRAMAN DAN KETERTIBAN UMUM									280,134,250	283,558,638		
7.01.04.2.02	Koordinasi Penerapan dan Penegakan Perda dan Perkada									280,134,250	283,558,638		
7.01.04.2.02.01	Koordinasi/Sinergi Dengan Perangkat Daerah yang Tugas dan Fungsinya di Bidang Penegakan Peraturan Perundang-Undangan dan/atau Kepolisian Negara Republik Indonesia	Prioritas lainnya	Meningkatnya kapasitas dan akuntabilitas kinerja birokrasi	Kota Bandung, Batununggal, Semua Kelurahan	Persentase Siskamling Aktif	75 %	Jumlah Siskamling yang aktif dibagi dengan jumlah seluruh siskamling di kecamatan	72.28 %	Jumlah Siskamling yang aktif dibagi dengan jumlah seluruh siskamling di kecamatan	72.28 Persen	257,305,000	257,305,000	
TOTAL											17,955,363,365	20,778,724,879	

**Program dan Kegiatan Perangkat Daerah
Kota Bandung
Tahun 2021**

Unit Organisasi : 7.01.0.00.0.00.17.00 Kecamatan Batununggal
Sub Unit Organisasi : 7.01.0.00.0.00.17.01 Kelurahan Gumuruh

Kode					Urusan/ Bidang Urusan Pemerintahan Daerah Dan Program/ Kegiatan	Prioritas Daerah	Sasaran Daerah	Lokasi	Indikator Kinerja						Pagu Indikatif (Rp.)	Prakiraan Maju (Rp.)	Keterangan
									Capaian Program		Keluaran Sub Kegiatan		Hasil Kegiatan				
									Tolok Ukur	Target	Tolok Ukur	Target	Tolok Ukur	Target			
7	01	01			PROGRAM PENUNJANG URUSAN PEMERINTAHAN DAERAH										18,915,053,924	22,048,500,179	
7	01	01	2.03	02	Penyediaan Jasa Komunikasi, Sumber Daya Air dan Listrik	Prioritas lainnya	Meningkatnya kapasitas dan akuntabilitas kinerja birokrasi	Kota Bandung, Batununggal, Gumuruh	Cakupan pelayanan administrasi perkantoran	100 %	Jumlah Laporan bulanan Jasa Komunikasi, Sumber Daya Air dan Listrik	12 laporan	Indeks Kepuasan Masyarakat terhadap Pelayanan Publik	83.25 Nilai	28,212,000	32,443,800	Mengembangkan Wilayah Untuk Mengurangi Kesenjangan Dan Menjamin Pemerataan
7	01	01	2.03	03	Penyediaan Jasa Peralatan dan Perlengkapan Kantor	Prioritas lainnya	Meningkatnya kapasitas dan akuntabilitas kinerja birokrasi	Kota Bandung, Batununggal, Gumuruh	Cakupan pelayanan administrasi perkantoran	100 %	Jumlah laporan penyediaan Jasa Tenaga Pendukung Administrasi Perkantoran/Teknis Perkantoran	12 laporan	Indeks Kepuasan Masyarakat terhadap Pelayanan Publik	83.25 Nilai	0	0	Mengembangkan Wilayah Untuk Mengurangi Kesenjangan Dan Menjamin Pemerataan
7	01	01	2.03	06	Penyediaan Jasa Pemeliharaan dan Perizinan Kendaraan Dinas/Operasional	Prioritas lainnya	Meningkatnya kapasitas dan akuntabilitas kinerja birokrasi	Kota Bandung, Batununggal, Gumuruh	Cakupan pelayanan administrasi perkantoran	100 %	Jumlah Unit Kendaraan yang Dibayarkan Perizinannya	6 unit	Indeks Kepuasan Masyarakat terhadap Pelayanan Publik	83.25 Nilai	884,800	1,017,520	Mengembangkan Wilayah Untuk Mengurangi Kesenjangan Dan Menjamin Pemerataan
7	01	01	2.03	09	Penyediaan Jasa Perbaikan Peralatan Kerja	Prioritas lainnya	Meningkatnya kapasitas dan akuntabilitas kinerja birokrasi	Kota Bandung, Batununggal, Gumuruh	Cakupan pelayanan administrasi perkantoran	100 %	Jumlah Unit Peralatan Kerja yang Diperbaiki	18 unit	Indeks Kepuasan Masyarakat terhadap Pelayanan Publik	83.25 Nilai	5,940,000	6,831,000	Mengembangkan Wilayah Untuk Mengurangi Kesenjangan Dan Menjamin Pemerataan
7	01	01	2.03	10	Penyediaan Alat Tulis Kantor	Prioritas lainnya	Meningkatnya kapasitas dan akuntabilitas kinerja birokrasi	Kota Bandung, Batununggal, Gumuruh	Cakupan pelayanan administrasi perkantoran	100 %	Jumlah Paket Penyediaan Alat Tulis Kantor	18 paket	Indeks Kepuasan Masyarakat terhadap Pelayanan Publik	83.25 Nilai	43,469,400	49,989,810	Mengembangkan Wilayah Untuk Mengurangi Kesenjangan Dan Menjamin Pemerataan
7	01	01	2.03	11	Penyediaan Barang Cetak dan Penggandaan	Prioritas lainnya	Meningkatnya kapasitas dan akuntabilitas kinerja birokrasi	Kota Bandung, Batununggal, Gumuruh	Cakupan pelayanan administrasi perkantoran	100 %	Jumlah jenis barang cetakan dan pengadaan	4 jenis	Indeks Kepuasan Masyarakat terhadap Pelayanan Publik	83.25 Nilai	0	0	Mengembangkan Wilayah Untuk Mengurangi Kesenjangan Dan Menjamin Pemerataan
7	01	01	2.03	12	Penyediaan Komponen Instalasi Listrik/Penerangan Bangunan Kantor	Prioritas lainnya	Meningkatnya kapasitas dan akuntabilitas kinerja birokrasi	Kota Bandung, Batununggal, Gumuruh	Cakupan pelayanan administrasi perkantoran	100 %	Jumlah Komponen Instalasi Listrik / Penerangan tersedia	7 Komponen	Indeks Kepuasan Masyarakat terhadap Pelayanan Publik	83.25 Nilai	7,901,100	9,086,265	Mengembangkan Wilayah Untuk Mengurangi Kesenjangan Dan Menjamin Pemerataan
7	01	01	2.03	13	Penyediaan Peralatan dan Perlengkapan Kantor	Prioritas lainnya	Meningkatnya kapasitas dan akuntabilitas kinerja birokrasi	Kota Bandung, Batununggal, Gumuruh	Cakupan pelayanan administrasi perkantoran	100 %	Jumlah Peralatan dan Perlengkapan Kantor tersedia	2 unit	Indeks Kepuasan Masyarakat terhadap Pelayanan Publik	83.25 Nilai	24,409,500	28,070,925	Mengembangkan Wilayah Untuk Mengurangi Kesenjangan Dan Menjamin Pemerataan

**Program dan Kegiatan Perangkat Daerah
Kota Bandung
Tahun 2021**

Unit Organisasi : 7.01.0.00.0.00.17.00 Kecamatan Batununggal

Sub Unit Organisasi : 7.01.0.00.0.00.17.01 Kelurahan Gumuruh

Kode					Urusan/ Bidang Urusan Pemerintahan Daerah Dan Program/ Kegiatan	Prioritas Daerah	Sasaran Daerah	Lokasi	Indikator Kinerja						Pagu Indikatif (Rp.)	Prakiraan Maju (Rp.)	Keterangan
									Capaian Program		Keluaran Sub Kegiatan		Hasil Kegiatan				
									Tolok Ukur	Target	Tolok Ukur	Target	Tolok Ukur	Target			
7	01	01	2.03	14	Penyediaan Peralatan Rumah Tangga	Prioritas lainnya	Meningkatnya kapasitas dan akuntabilitas kinerja birokrasi	Kota Bandung, Batununggal, Gumuruh	Cakupan pelayanan administrasi perkantoran	100 %	Jumlah jenis peralatan Rumah Tangga tersedia	2 jenis	Indeks Kepuasan Masyarakat terhadap Pelayanan Publik	83.25 Nilai	0	0	Mengembangkan Wilayah Untuk Mengurangi Kesenjangan Dan Menjamin Pemerataan
7	01	01	2.03	15	Penyediaan Bahan Bacaan dan Peraturan Perundang-Undangan	Prioritas lainnya	Meningkatnya kapasitas dan akuntabilitas kinerja birokrasi	Kota Bandung, Batununggal, Gumuruh	Cakupan pelayanan administrasi perkantoran	100 %	Jumlah Laporan Penyediaan Bahan Bacaan dan Peraturan Perundang Undangan	12 laporan	Indeks Kepuasan Masyarakat terhadap Pelayanan Publik	83.25 Nilai	3,366,000	3,870,900	Mengembangkan Wilayah Untuk Mengurangi Kesenjangan Dan Menjamin Pemerataan
7	01	01	2.03	17	Penyediaan Makanan dan Minuman	Prioritas lainnya	Meningkatnya kapasitas dan akuntabilitas kinerja birokrasi	Kota Bandung, Batununggal, Gumuruh	Cakupan pelayanan administrasi perkantoran	100 %	Jumlah Laporan Kegiatan Penyediaan Makanan dan Minuman	12 laporan	Indeks Kepuasan Masyarakat terhadap Pelayanan Publik	83.25 Nilai	17,594,500	31,878,000	Mengembangkan Wilayah Untuk Mengurangi Kesenjangan Dan Menjamin Pemerataan
7	01	01	2.03	28	Pemeliharaan Rutin/Berkala Gedung Kantor	Prioritas lainnya	Meningkatnya kapasitas dan akuntabilitas kinerja birokrasi	Kota Bandung, Batununggal, Gumuruh	Cakupan pelayanan administrasi perkantoran	100 %	Pemeliharaan Berkala Gedung/Kantor	1 uni	Indeks Kepuasan Masyarakat terhadap Pelayanan Publik	83.25 Nilai	24,997,210	28,746,791	Mengembangkan Wilayah Untuk Mengurangi Kesenjangan Dan Menjamin Pemerataan
7	01	01	2.03	30	Pemeliharaan Rutin/Berkala Kendaraan Dinas/Operasional	Prioritas lainnya	Meningkatnya kapasitas dan akuntabilitas kinerja birokrasi	Kota Bandung, Batununggal, Gumuruh	Cakupan pelayanan administrasi perkantoran	100 %	Jumlah unit kendaraan dinas / operasional terpelihara	6 unit	Indeks Kepuasan Masyarakat terhadap Pelayanan Publik	83.25 Nilai	36,912,000	42,448,800	Mengembangkan Wilayah Untuk Mengurangi Kesenjangan Dan Menjamin Pemerataan
7	01	02			PROGRAM PENYELENGGARAAN PEMERINTAHAN DAN PELAYANAN PUBLIK										3,538,882,900	4,069,715,335	
7	01	02	2.01	02	Peningkatan Efektifitas Kegiatan Pemerintahan di Tingkat Kecamatan	Prioritas lainnya	Meningkatnya kapasitas dan akuntabilitas kinerja birokrasi	Kota Bandung, Batununggal, Gumuruh	Indeks Kepuasan Masyarakat terhadap Pelayanan Publik	83.50 Nilai	Jumlah administrasi pemerintahan tertata	12 laporan	Indeks Kepuasan Masyarakat terhadap Pelayanan Publik	83.25 Nilai	388,896,000	447,230,400	Memperkuat Stabilitas Polhukhankam Dan Transformasi Pelayanan Publik
7	01	02	2.02	03	Peningkatan Efektifitas Pelaksanaan Pelayanan Kepada Masyarakat di Wilayah Kecamatan	Peningkatan kualitas layanan air bersih	Meningkatnya kapasitas dan akuntabilitas kinerja birokrasi	Kota Bandung, Batununggal, Gumuruh	Indeks Kepuasan Masyarakat terhadap Pelayanan Publik	83.50 Nilai	Jumlah jenis adminitrasi pelayanan Kependudukan terfasilitasi	7 jenis	Indeks Kepuasan Masyarakat terhadap Pelayanan Publik	83.25 Nilai	23,496,000	27,020,400	Memperkuat Stabilitas Polhukhankam Dan Transformasi Pelayanan Publik
7	01	02	2.03	01	Koordinasi/Sinergi dengan Perangkat Daerah dan/atau Instansi Vertikal yang Terkait dalam Pemeliharaan Sarana dan Prasarana Pelayanan Umum	Prioritas lainnya	Meningkatnya kapasitas dan akuntabilitas kinerja birokrasi	Kota Bandung, Batununggal, Gumuruh	Indeks Kepuasan Masyarakat terhadap Pelayanan Publik	83.50 Nilai	Jumlah pelaksanaan pemeliharaan Prasarana dan Sarana Pelayanan Umum	12 bulan	Indeks Kepuasan Masyarakat terhadap Pelayanan Publik	83.25 Nilai	22,201,900	25,532,185	Memperkuat Stabilitas Polhukhankam Dan Transformasi Pelayanan Publik

**Program dan Kegiatan Perangkat Daerah
Kota Bandung
Tahun 2021**

Unit Organisasi : 7.01.0.00.0.00.17.00 Kecamatan Batununggal
Sub Unit Organisasi : 7.01.0.00.0.00.17.01 Kelurahan Gumuruh

Kode	Kode	Kode	Kode	Kode	Urusan/ Bidang Urusan Pemerintahan Daerah Dan Program/ Kegiatan	Prioritas Daerah	Sasaran Daerah	Lokasi	Indikator Kinerja						Pagu Indikatif (Rp.)	Prakiraan Maju (Rp.)	Keterangan
									Capaian Program		Keluaran Sub Kegiatan		Hasil Kegiatan				
									Tolok Ukur	Target	Tolok Ukur	Target	Tolok Ukur	Target			
7	01	02	2.04	02	Pelaksanaan Urusan Pemerintahan yang Terkait Dengan Nonperizinan	Prioritas lainnya	Meningkatnya kapasitas dan akuntabilitas kinerja birokrasi	Kota Bandung, Batununggal, Gumuruh	Indeks Kepuasan Masyarakat terhadap Pelayanan Publik	83.50 Nilai	Jumlah Koperasi di Tempat Ibadah setiap Kelurahan Terbina	1 unit	Tingkat Pemberdayaan Lembaga Kemasyarakatan Unggul	70.75 Persen	24,029,000	27,633,350	Meningkatkan Sumber Daya Manusia Yang Berkualitas Dan Berdaya Saing
7	01	02	2.04	03	Pelaksanaan Urusan Pemerintahan yang Terkait Dengan Kewenangan Lain yang Dilimpahkan	Prioritas lainnya	Meningkatnya kapasitas dan akuntabilitas kinerja birokrasi	Kota Bandung, Batununggal, Gumuruh	Indeks Kepuasan Masyarakat terhadap Pelayanan Publik	83.50 Nilai	Jumlah Pelaksanaan Urusan Pemerintahan yang Terkait Dengan Kewenangan Lain yang Dilimpahkan bidang kesejahteraan sosial dan pemberdayaan masyarakat	12 bulan	Tingkat Pemberdayaan Lembaga Kemasyarakatan Unggul	70.75 Persen	51,480,000	59,202,000	Meningkatkan Sumber Daya Manusia Yang Berkualitas Dan Berdaya Saing
7	01	03			PROGRAM PEMBERDAYAAN MASYARAKAT DESA DAN KELURAHAN										10,060,256,207	12,385,074,621	
7	01	03	2.02	01	Peningkatan partisipasi masyarakat dalam forum musyawarah perencanaan pembangunan di kelurahan	Prioritas lainnya	Meningkatnya kualitas lingkungan hidup Kota Bandung	Kota Bandung, Batununggal, Gumuruh	Tingkat pemberdayaan lembaga kemasyarakatan	79.40 %	Jumlah partisipasi masyarakat dalam forum musrenbang	100 %	Tingkat Pemberdayaan Lembaga Kemasyarakatan Unggul	70.75 Persen	0	0	Memperkuat Infrastruktur Untuk Mendukung Pengembangan Ekonomi Dan Pelayanan Dasar
7	01	03	2.02	02	Pembangunan Sarana dan Prasarana Kelurahan	Prioritas lainnya	Meningkatnya kualitas lingkungan hidup Kota Bandung	Kota Bandung, Batununggal, Gumuruh	Tingkat pemberdayaan lembaga kemasyarakatan	79.40 %	Presentase RW Unggul	100 %	Tingkat Pemberdayaan Lembaga Kemasyarakatan Unggul	70.75 Persen	1,188,403,760	1,379,979,461	Memperkuat Infrastruktur Untuk Mendukung Pengembangan Ekonomi Dan Pelayanan Dasar
7	01	03	2.02	03	Pemberdayaan Masyarakat di Kelurahan	Prioritas lainnya	Meningkatnya kualitas lingkungan hidup Kota Bandung	Kota Bandung, Batununggal, Gumuruh	Tingkat pemberdayaan lembaga kemasyarakatan	79.40 %	Presentase LKK Unggul	100 %	Tingkat Pemberdayaan Lembaga Kemasyarakatan Unggul	70.75 Persen	245,902,000	345,000,000	Memperkuat Infrastruktur Untuk Mendukung Pengembangan Ekonomi Dan Pelayanan Dasar
7	01	04			PROGRAM KOORDINASI KETENTRAMAN DAN KETERTIBAN UMUM										280,134,250	283,558,638	
7	01	04	2.02	01	Koordinasi/Sinergi Dengan Perangkat Daerah yang Tugas dan Fungsinya di Bidang Penegakan Peraturan Perundang-Undangan dan/atau Kepolisian Negara Republik Indonesia	Prioritas lainnya	Meningkatnya kapasitas dan akuntabilitas kinerja birokrasi	Kota Bandung, Batununggal, Gumuruh	Persentase Siskamling Aktif	75 %	Jumlah pelaksanaan AKTIFITAS Perlindungan Masyarakat (Kelurahan /RW)	1 tahun	Jumlah Siskamling yang aktif dibagi dengan jumlah seluruh siskamling di kecamatan	72.28 Persen	14,829,250	17,053,638	Memperkuat Stabilitas Polhukhankam Dan Transformasi Pelayanan Publik
TOTAL													2,152,924,420	2,563,035,245			

**Program dan Kegiatan Perangkat Daerah
Kota Bandung
Tahun 2021**

Unit Organisasi : 7.01.0.00.0.00.17.00 Kecamatan Batununggal

Sub Unit Organisasi : 7.01.0.00.0.00.17.02 Kelurahan Maleer

Kode					Urusan/ Bidang Urusan Pemerintahan Daerah Dan Program/ Kegiatan	Prioritas Daerah	Sasaran Daerah	Lokasi	Indikator Kinerja						Pagu Indikatif (Rp.)	Prakiraan Maju (Rp.)	Keterangan
									Capaian Program		Keluaran Sub Kegiatan		Hasil Kegiatan				Prioritas Pembangunan Nasional
									Tolok Ukur	Target	Tolok Ukur	Target	Tolok Ukur	Target			
7	01	01			PROGRAM PENUNJANG URUSAN PEMERINTAHAN DAERAH										18,915,053,924	22,048,500,179	
7	01	01	2.03	02	Penyediaan Jasa Komunikasi, Sumber Daya Air dan Listrik	Prioritas lainnya	Meningkatnya kapasitas dan akuntabilitas kinerja birokrasi	Kota Bandung, Batununggal, Maleer	Cakupan pelayanan administrasi perkantoran	100 %	Tersedianya jasa komunikasi, sumber data air dan listrik bulanan	12 Bulan	Indeks Kepuasan Masyarakat terhadap Pelayanan Publik	83.25 Nilai	35,364,600	40,669,290	Mengembangkan Wilayah Untuk Mengurangi Kesenjangan Dan Menjamin Pemerataan
7	01	01	2.03	06	Penyediaan Jasa Pemeliharaan dan Perizinan Kendaraan Dinas/Operasional	Prioritas lainnya	Meningkatnya kapasitas dan akuntabilitas kinerja birokrasi	Kota Bandung, Batununggal, Maleer	Cakupan pelayanan administrasi perkantoran	100 %	Penyediaan Jasa Pemeliharaan dan Perizinan Kendaraan Dinas / operasional	18 Unit	Indeks Kepuasan Masyarakat terhadap Pelayanan Publik	83.25 Nilai	1,753,700	2,016,755	Mengembangkan Wilayah Untuk Mengurangi Kesenjangan Dan Menjamin Pemerataan
7	01	01	2.03	09	Penyediaan Jasa Perbaikan Peralatan Kerja	Prioritas lainnya	Meningkatnya kapasitas dan akuntabilitas kinerja birokrasi	Kota Bandung, Batununggal, Maleer	Cakupan pelayanan administrasi perkantoran	100 %	penyediaan Jasa Perbaikan Peralatan Kerja	5 unit	Indeks Kepuasan Masyarakat terhadap Pelayanan Publik	83.25 Nilai	8,240,000	9,476,000	Mengembangkan Wilayah Untuk Mengurangi Kesenjangan Dan Menjamin Pemerataan
7	01	01	2.03	10	Penyediaan Alat Tulis Kantor	Prioritas lainnya	Meningkatnya kapasitas dan akuntabilitas kinerja birokrasi	Semua Kabupaten/Kota, Semua Kecamatan, Semua Kelurahan	Cakupan pelayanan administrasi perkantoran	100 %	Penyediaan Alat Tulis Kantor	12 Bulan	Indeks Kepuasan Masyarakat terhadap Pelayanan Publik	83.25 Nilai	16,517,000	18,994,550	Mengembangkan Wilayah Untuk Mengurangi Kesenjangan Dan Menjamin Pemerataan
7	01	01	2.03	11	Penyediaan Barang Cetak dan Penggandaan	Prioritas lainnya	Meningkatnya kapasitas dan akuntabilitas kinerja birokrasi	Kota Bandung, Batununggal, Maleer	Cakupan pelayanan administrasi perkantoran	100 %	Penyediaan Barang Cetak dan Penggandaan	12 Bulan	Indeks Kepuasan Masyarakat terhadap Pelayanan Publik	83.25 Nilai	11,829,500	13,603,925	Mengembangkan Wilayah Untuk Mengurangi Kesenjangan Dan Menjamin Pemerataan
7	01	01	2.03	12	Penyediaan Komponen Instalasi Listrik/Penerangan Bangunan Kantor	Prioritas lainnya	Meningkatnya kapasitas dan akuntabilitas kinerja birokrasi	Kota Bandung, Batununggal, Maleer	Cakupan pelayanan administrasi perkantoran	100 %	Penyediaan Komponen Instalasi Listrik / Penerangan Bangunan Kantor	12 Bulan	Indeks Kepuasan Masyarakat terhadap Pelayanan Publik	83.25 Nilai	6,992,000	8,040,800	Mengembangkan Wilayah Untuk Mengurangi Kesenjangan Dan Menjamin Pemerataan
7	01	01	2.03	13	Penyediaan Peralatan dan Perlengkapan Kantor	Prioritas lainnya	Meningkatnya kapasitas dan akuntabilitas kinerja birokrasi	Kota Bandung, Batununggal, Maleer	Cakupan pelayanan administrasi perkantoran	100 %	Penyediaan Peralatan dan Perlengkapan Kantor	12 Bulan	Indeks Kepuasan Masyarakat terhadap Pelayanan Publik	83.25 Nilai	10,920,000	12,558,000	Mengembangkan Wilayah Untuk Mengurangi Kesenjangan Dan Menjamin Pemerataan
7	01	01	2.03	14	Penyediaan Peralatan Rumah Tangga	Prioritas lainnya	Meningkatnya kapasitas dan akuntabilitas kinerja birokrasi	Kota Bandung, Batununggal, Maleer	Cakupan pelayanan administrasi perkantoran	100 %	Penyediaan Peralatan Rumah Tangga	12 Bulan	Indeks Kepuasan Masyarakat terhadap Pelayanan Publik	83.25 Nilai	9,249,000	10,636,350	Mengembangkan Wilayah Untuk Mengurangi Kesenjangan Dan Menjamin Pemerataan

**Program dan Kegiatan Perangkat Daerah
Kota Bandung
Tahun 2021**

Unit Organisasi : 7.01.0.00.0.00.17.00 Kecamatan Batununggal

Sub Unit Organisasi : 7.01.0.00.0.00.17.02 Kelurahan Maleer

Kode					Urusan/ Bidang Urusan Pemerintahan Daerah Dan Program/ Kegiatan	Prioritas Daerah	Sasaran Daerah	Lokasi	Indikator Kinerja						Pagu Indikatif (Rp.)	Prakiraan Maju (Rp.)	Keterangan
									Capaian Program		Keluaran Sub Kegiatan		Hasil Kegiatan				
									Tolok Ukur	Target	Tolok Ukur	Target	Tolok Ukur	Target			
7	01	01	2.03	15	Penyediaan Bahan Bacaan dan Peraturan Perundang-Undangan	Prioritas lainnya	Meningkatnya kapasitas dan akuntabilitas kinerja birokrasi	Kota Bandung, Batununggal, Maleer	Cakupan pelayanan administrasi perkantoran	100 %	Penyediaan Bahan Bacaan dan Peraturan Perundang Undangan	12 Bulan	Indeks Kepuasan Masyarakat terhadap Pelayanan Publik	83.25 Nilai	11,391,000	13,099,650	Mengembangkan Wilayah Untuk Mengurangi Kesenjangan Dan Menjamin Pemerataan
7	01	01	2.03	17	Penyediaan Makanan dan Minuman	Prioritas lainnya	Meningkatnya kapasitas dan akuntabilitas kinerja birokrasi	Kota Bandung, Batununggal, Maleer	Cakupan pelayanan administrasi perkantoran	100 %	Penyediaan Makanan dan Minuman	1500 DUS	Indeks Kepuasan Masyarakat terhadap Pelayanan Publik	83.25 Nilai	33,732,145	62,617,500	Mengembangkan Wilayah Untuk Mengurangi Kesenjangan Dan Menjamin Pemerataan
7	01	01	2.03	28	Pemeliharaan Rutin/Berkala Gedung Kantor	Prioritas lainnya	Meningkatnya kapasitas dan akuntabilitas kinerja birokrasi	Kota Bandung, Batununggal, Maleer	Cakupan pelayanan administrasi perkantoran	100 %	Pemeliharaan Berkala Gedung/Kantor	1 Unit	Indeks Kepuasan Masyarakat terhadap Pelayanan Publik	83.25 Nilai	25,097,600	28,862,240	Mengembangkan Wilayah Untuk Mengurangi Kesenjangan Dan Menjamin Pemerataan
7	01	01	2.03	30	Pemeliharaan Rutin/Berkala Kendaraan Dinas/Operasional	Prioritas lainnya	Meningkatnya kapasitas dan akuntabilitas kinerja birokrasi	Kota Bandung, Batununggal, Maleer	Cakupan pelayanan administrasi perkantoran	100 %	Jumlah unit kendaraan dinas / operasional terpelihara	6 Unit	Indeks Kepuasan Masyarakat terhadap Pelayanan Publik	83.25 Nilai	38,016,000	43,718,400	Mengembangkan Wilayah Untuk Mengurangi Kesenjangan Dan Menjamin Pemerataan
7	01	02			PROGRAM PENYELENGGARAAN PEMERINTAHAN DAN PELAYANAN PUBLIK										3,538,882,900	4,069,715,335	
7	01	02	2.01	02	Peningkatan Efektifitas Kegiatan Pemerintahan di Tingkat Kecamatan	Prioritas lainnya	Meningkatnya kapasitas dan akuntabilitas kinerja birokrasi	Kota Bandung, Batununggal, Maleer	Indeks Kepuasan Masyarakat terhadap Pelayanan Publik	83.50 Nilai	Jumlah administrasi pemerintahan tertata	12 Laporan	Indeks Kepuasan Masyarakat terhadap Pelayanan Publik	83.25 Nilai	327,600,000	376,740,000	
7	01	02	2.02	03	Peningkatan Efektifitas Pelaksanaan Pelayanan Kepada Masyarakat di Wilayah Kecamatan	Prioritas lainnya	Meningkatnya kapasitas dan akuntabilitas kinerja birokrasi	Kota Bandung, Batununggal, Maleer	Indeks Kepuasan Masyarakat terhadap Pelayanan Publik	83.50 Nilai	PMT	12 Bulan	Indeks Kepuasan Masyarakat terhadap Pelayanan Publik	83.25 Nilai	39,000,000	44,850,000	Memperkuat Stabilitas Polhukhankam Dan Transformasi Pelayanan Publik
7	01	03			PROGRAM PEMBERDAYAAN MASYARAKAT DESA DAN KELURAHAN										10,060,256,207	12,385,074,621	
7	01	03	2.02	02	Pembangunan Sarana dan Prasarana Kelurahan	Prioritas lainnya	Meningkatnya kualitas lingkungan hidup Kota Bandung	Kota Bandung, Batununggal, Maleer	Tingkat pemberdayaan lembaga kemasyarakatan	79.40 %	Persenyase RW Unggul	100 Persentase	Tingkat Pemberdayaan Lembaga Kemasyarakatan Unggul	70.75 Persen	1,167,675,389	1,380,000,000	Memperkuat Infrastruktur Untuk Mendukung Pengembangan Ekonomi Dan Pelayanan Dasar
7	01	03	2.02	03	Pemberdayaan Masyarakat di Kelurahan	Prioritas lainnya	Meningkatnya kualitas lingkungan hidup Kota Bandung	Kota Bandung, Batununggal, Maleer	Tingkat pemberdayaan lembaga kemasyarakatan	79.40 %	Persentase LKK Unggul	100 Persen	Tingkat Pemberdayaan Lembaga Kemasyarakatan Unggul	70.75 Persen	239,921,728	345,000,000	Memperkuat Infrastruktur Untuk Mendukung Pengembangan Ekonomi Dan Pelayanan Dasar
TOTAL														1,983,299,662	2,410,883,460		

**Program dan Kegiatan Perangkat Daerah
Kota Bandung
Tahun 2021**

Unit Organisasi : 7.01.0.00.0.00.17.00 Kecamatan Batununggal
Sub Unit Organisasi : 7.01.0.00.0.00.17.03 Kelurahan Cibangkong

Kode					Urusan/ Bidang Urusan Pemerintahan Daerah Dan Program/ Kegiatan	Prioritas Daerah	Sasaran Daerah	Lokasi	Indikator Kinerja						Pagu Indikatif (Rp.)	Prakiraan Maju (Rp.)	Keterangan
									Capaian Program		Keluaran Sub Kegiatan		Hasil Kegiatan				Prioritas Pembangunan Nasional
									Tolok Ukur	Target	Tolok Ukur	Target	Tolok Ukur	Target			
7	01	01			PROGRAM PENUNJANG URUSAN PEMERINTAHAN DAERAH										18,915,053,924	22,048,500,179	
7	01	01	2.03	02	Penyediaan Jasa Komunikasi, Sumber Daya Air dan Listrik	Prioritas lainnya	Meningkatnya kapasitas dan akuntabilitas kinerja birokrasi	Kota Bandung, Batununggal, Cibangkong	Cakupan pelayanan administrasi perkantoran	100 %	Tersedianya jasa komunikasi, sumber data air dan listrik bulanan	12 Bulan	Indeks Kepuasan Masyarakat terhadap Pelayanan Publik	83.25 Nilai	29,765,000	34,229,750	Mengembangkan Wilayah Untuk Mengurangi Kesenjangan Dan Menjamin Pemerataan
7	01	01	2.03	06	Penyediaan Jasa Pemeliharaan dan Perizinan Kendaraan Dinas/Operasional	Prioritas lainnya	Meningkatnya kapasitas dan akuntabilitas kinerja birokrasi	Kota Bandung, Batununggal, Cibangkong	Cakupan pelayanan administrasi perkantoran	100 %	Jumlah Unit Kendaraan Dinas/ Operasional terpelihara dan berizin	3 Unit	Indeks Kepuasan Masyarakat terhadap Pelayanan Publik	83.25 Nilai	2,300,000	2,645,000	Mengembangkan Wilayah Untuk Mengurangi Kesenjangan Dan Menjamin Pemerataan
7	01	01	2.03	08	Penyediaan Jasa Kebersihan Kantor	Prioritas lainnya	Meningkatnya kapasitas dan akuntabilitas kinerja birokrasi	Kota Bandung, Batununggal, Cibangkong	Cakupan pelayanan administrasi perkantoran	100 %	Jumlah Jasa Kebersihan Kantor bulanan	12 Bulan	Indeks Kepuasan Masyarakat terhadap Pelayanan Publik	83.25 Nilai	0	0	Mengembangkan Wilayah Untuk Mengurangi Kesenjangan Dan Menjamin Pemerataan
7	01	01	2.03	09	Penyediaan Jasa Perbaikan Peralatan Kerja	Prioritas lainnya	Meningkatnya kapasitas dan akuntabilitas kinerja birokrasi	Kota Bandung, Batununggal, Cibangkong	Cakupan pelayanan administrasi perkantoran	100 %	Jumlah Jasa Unit perbaikan Peralatan Kerja tersedia	6 Unit	Indeks Kepuasan Masyarakat terhadap Pelayanan Publik	83.25 Nilai	8,200,000	9,430,000	Mengembangkan Wilayah Untuk Mengurangi Kesenjangan Dan Menjamin Pemerataan
7	01	01	2.03	10	Penyediaan Alat Tulis Kantor	Prioritas lainnya	Meningkatnya kapasitas dan akuntabilitas kinerja birokrasi	Kota Bandung, Batununggal, Cibangkong	Cakupan pelayanan administrasi perkantoran	100 %	Jumlah jenis Alat Tulis Kantor tersedia	12 Jenis	Indeks Kepuasan Masyarakat terhadap Pelayanan Publik	83.25 Nilai	38,400,000	44,160,000	Mengembangkan Wilayah Untuk Mengurangi Kesenjangan Dan Menjamin Pemerataan
7	01	01	2.03	11	Penyediaan Barang Cetak dan Penggandaan	Prioritas lainnya	Meningkatnya kapasitas dan akuntabilitas kinerja birokrasi	Kota Bandung, Batununggal, Cibangkong	Cakupan pelayanan administrasi perkantoran	100 %	Jumlah jenis barang cetakan dan pengadaan tersedia	2 Jenis	Indeks Kepuasan Masyarakat terhadap Pelayanan Publik	83.25 Nilai	17,000,000	19,550,000	Mengembangkan Wilayah Untuk Mengurangi Kesenjangan Dan Menjamin Pemerataan
7	01	01	2.03	12	Penyediaan Komponen Instalasi Listrik/Penerangan Bangunan Kantor	Prioritas lainnya	Meningkatnya kapasitas dan akuntabilitas kinerja birokrasi	Kota Bandung, Batununggal, Cibangkong	Cakupan pelayanan administrasi perkantoran	100 %	Jumlah Komponen Instalasi Listrik / Penerangan tersedia	6 Komponen	Indeks Kepuasan Masyarakat terhadap Pelayanan Publik	83.25 Nilai	5,752,500	6,615,375	Mengembangkan Wilayah Untuk Mengurangi Kesenjangan Dan Menjamin Pemerataan
7	01	01	2.03	13	Penyediaan Peralatan dan Perlengkapan Kantor	Prioritas lainnya	Meningkatnya kapasitas dan akuntabilitas kinerja birokrasi	Kota Bandung, Batununggal, Cibangkong	Cakupan pelayanan administrasi perkantoran	100 %	Jumlah Unit Peralatan dan Perlengkapan Kantor tersedia	6 Unit	Indeks Kepuasan Masyarakat terhadap Pelayanan Publik	83.25 Nilai	24,973,800	28,719,870	Mengembangkan Wilayah Untuk Mengurangi Kesenjangan Dan Menjamin Pemerataan

**Program dan Kegiatan Perangkat Daerah
Kota Bandung
Tahun 2021**

Unit Organisasi : 7.01.0.00.0.00.17.00 Kecamatan Batununggal
Sub Unit Organisasi : 7.01.0.00.0.00.17.03 Kelurahan Cibangkong

Kode					Urusan/ Bidang Urusan Pemerintahan Daerah Dan Program/ Kegiatan	Prioritas Daerah	Sasaran Daerah	Lokasi	Indikator Kinerja						Pagu Indikatif (Rp.)	Prakiraan Maju (Rp.)	Keterangan
									Capaian Program		Keluaran Sub Kegiatan		Hasil Kegiatan				
									Tolok Ukur	Target	Tolok Ukur	Target	Tolok Ukur	Target			
7	01	01	2.03	14	Penyediaan Peralatan Rumah Tangga	Prioritas lainnya	Meningkatnya kapasitas dan akuntabilitas kinerja birokrasi	Kota Bandung, Batununggal, Cibangkong	Cakupan pelayanan administrasi perkantoran	100 %	Jumlah peralatan Rumah Tangga tersedia	12 Peralatan	Indeks Kepuasan Masyarakat terhadap Pelayanan Publik	83.25 Nilai	5,287,900	6,081,085	Mengembangkan Wilayah Untuk Mengurangi Kesenjangan Dan Menjamin Pemerataan
7	01	01	2.03	15	Penyediaan Bahan Bacaan dan Peraturan Perundang-Undangan	Prioritas lainnya	Meningkatnya kapasitas dan akuntabilitas kinerja birokrasi	Kota Bandung, Batununggal, Cibangkong	Cakupan pelayanan administrasi perkantoran	100 %	Jumlah jenis Bahan Bacaan dan Peraturan Perundang Undangan tersedia	3 Jenis	Indeks Kepuasan Masyarakat terhadap Pelayanan Publik	83.25 Nilai	5,892,000	6,775,800	Mengembangkan Wilayah Untuk Mengurangi Kesenjangan Dan Menjamin Pemerataan
7	01	01	2.03	17	Penyediaan Makanan dan Minuman	Prioritas lainnya	Meningkatnya kapasitas dan akuntabilitas kinerja birokrasi	Kota Bandung, Batununggal, Cibangkong	Cakupan pelayanan administrasi perkantoran	100 %	Jumlah dus Makanan dan Minuman tersedia	700 Dus	Indeks Kepuasan Masyarakat terhadap Pelayanan Publik	83.25 Nilai	21,825,000	40,020,000	Mengembangkan Wilayah Untuk Mengurangi Kesenjangan Dan Menjamin Pemerataan
7	01	01	2.03	28	Pemeliharaan Rutin/Berkala Gedung Kantor	Prioritas lainnya	Meningkatnya kapasitas dan akuntabilitas kinerja birokrasi	Kota Bandung, Batununggal, Cibangkong	Cakupan pelayanan administrasi perkantoran	100 %	Jumlah Unit Gedung Kantor terpelihara	1 Unit	Indeks Kepuasan Masyarakat terhadap Pelayanan Publik	83.25 Nilai	24,972,112	28,717,929	Mengembangkan Wilayah Untuk Mengurangi Kesenjangan Dan Menjamin Pemerataan
7	01	01	2.03	30	Pemeliharaan Rutin/Berkala Kendaraan Dinas/Operasional	Prioritas lainnya	Meningkatnya kapasitas dan akuntabilitas kinerja birokrasi	Kota Bandung, Batununggal, Cibangkong	Cakupan pelayanan administrasi perkantoran	100 %	Jumlah unit kendaraan dinas / operasional terpelihara	3 Unit	Indeks Kepuasan Masyarakat terhadap Pelayanan Publik	83.25 Nilai	44,550,000	51,232,500	Mengembangkan Wilayah Untuk Mengurangi Kesenjangan Dan Menjamin Pemerataan
7	01	01	2.04	02	Pengadaan Pakaian Dinas Beserta Perlengkapannya	Prioritas lainnya	Meningkatnya kapasitas dan akuntabilitas kinerja birokrasi	Kota Bandung, Batununggal, Cibangkong	Cakupan pelayanan administrasi perkantoran	100 %	Jumlah set Pakaian Dinas pegawai beserta perlengkapannya direalisasi	6 Set	Indeks Kepuasan Masyarakat terhadap Pelayanan Publik	83.25 Nilai	0	0	Meningkatkan Sumber Daya Manusia Yang Berkualitas Dan Berdaya Saing
7	01	02			PROGRAM PENYELENGGARAAN PEMERINTAHAN DAN PELAYANAN PUBLIK										3,538,882,900	4,069,715,335	
7	01	02	2.01	02	Peningkatan Efektifitas Kegiatan Pemerintahan di Tingkat Kecamatan	Prioritas lainnya	Meningkatnya kapasitas dan akuntabilitas kinerja birokrasi	Kota Bandung, Batununggal, Cibangkong	Indeks Kepuasan Masyarakat terhadap Pelayanan Publik	83.50 Nilai	Jumlah administrasi pemerintahan tertata	12 Laporan	Indeks Kepuasan Masyarakat terhadap Pelayanan Publik	83.25 Nilai	0	0	Memperkuat Stabilitas Polhukhankam Dan Transformasi Pelayanan Publik
7	01	02	2.02	03	Peningkatan Efektifitas Pelaksanaan Pelayanan Kepada Masyarakat di Wilayah Kecamatan	Prioritas lainnya	Meningkatnya kapasitas dan akuntabilitas kinerja birokrasi	Kota Bandung, Batununggal, Cibangkong	Indeks Kepuasan Masyarakat terhadap Pelayanan Publik	83.50 Nilai	Jumlah jenis adminitrasi pelayanan Kependudukan terfasilitasi	7 Jenis	Indeks Kepuasan Masyarakat terhadap Pelayanan Publik	83.25 Nilai	373,200,000	429,180,000	Memperkuat Stabilitas Polhukhankam Dan Transformasi Pelayanan Publik

**Program dan Kegiatan Perangkat Daerah
Kota Bandung
Tahun 2021**

Unit Organisasi : 7.01.0.00.0.00.17.00 Kecamatan Batununggal
Sub Unit Organisasi : 7.01.0.00.0.00.17.03 Kelurahan Cibangkong

Kode	Urusan/ Bidang Urusan Pemerintahan Daerah Dan Program/ Kegiatan	Prioritas Daerah	Sasaran Daerah	Lokasi	Indikator Kinerja						Pagu Indikatif (Rp.)	Prakiraan Maju (Rp.)	Keterangan
					Capaian Program		Keluaran Sub Kegiatan		Hasil Kegiatan				
					Tolok Ukur	Target	Tolok Ukur	Target	Tolok Ukur	Target			
7.01.02.2.03.01	Koordinasi/Sinergi dengan Perangkat Daerah dan/atau Instansi Vertikal yang Terkait dalam Pemeliharaan Sarana dan Prasarana Pelayanan Umum	Prioritas lainnya	Meningkatnya kapasitas dan akuntabilitas kinerja birokrasi	Kota Bandung, Batununggal, Cibangkong	Indeks Kepuasan Masyarakat terhadap Pelayanan Publik	83.50 Nilai	Panjang Kerb Terpelihara	12 bulan	Indeks Kepuasan Masyarakat terhadap Pelayanan Publik	83.25 Nilai	28,342,300	32,593,645	Memperkuat Stabilitas Polhukhankam Dan Transformasi Pelayanan Publik
7.01.02.2.04.02	Pelaksanaan Urusan Pemerintahan yang Terkait Dengan Nonperizinan	Prioritas lainnya	Meningkatnya kapasitas dan akuntabilitas kinerja birokrasi	Kota Bandung, Batununggal, Cibangkong	Indeks Kepuasan Masyarakat terhadap Pelayanan Publik	83.50 Nilai	Jumlah Koperasi unggul dan koperasi di sarana ibadah	12 unit	Tingkat Pemberdayaan Lembaga Kemasyarakatan Unggul	70.75 Persen	17,000,000	19,550,000	Meningkatkan Sumber Daya Manusia Yang Berkualitas Dan Berdaya Saing
7.01.02.2.04.03	Pelaksanaan Urusan Pemerintahan yang Terkait Dengan Kewenangan Lain yang Dilimpahkan	Prioritas lainnya	Meningkatnya kapasitas dan akuntabilitas kinerja birokrasi	Kota Bandung, Batununggal, Cibangkong	Indeks Kepuasan Masyarakat terhadap Pelayanan Publik	83.50 Nilai	Terfasilitasinya PMT di setiap RW	12 Bulan	Tingkat Pemberdayaan Lembaga Kemasyarakatan Unggul	70.75 Persen	48,000,000	55,200,000	Meningkatkan Sumber Daya Manusia Yang Berkualitas Dan Berdaya Saing
7.01.03	PROGRAM PEMBERDAYAAN MASYARAKAT DESA DAN KELURAHAN										10,060,256,207	12,385,074,621	
7.01.03.2.02.01	Peningkatan partisipasi masyarakat dalam forum musyawarah perencanaan pembangunan di kelurahan	Prioritas lainnya	Meningkatnya kualitas lingkungan hidup Kota Bandung	Kota Bandung, Batununggal, Cibangkong	Tingkat pemberdayaan lembaga kemasyarakatan	79.40 %	Jumlah musrenbang kecamatan terlaksana	1 Kegiatan	Tingkat Pemberdayaan Lembaga Kemasyarakatan Unggul	70.75 Persen	0	0	Memperkuat Infrastruktur Untuk Mendukung Pengembangan Ekonomi Dan Pelayanan Dasar
7.01.03.2.02.02	Pembangunan Sarana dan Prasarana Kelurahan	Prioritas lainnya	Meningkatnya kualitas lingkungan hidup Kota Bandung	Kota Bandung, Batununggal, Cibangkong	Tingkat pemberdayaan lembaga kemasyarakatan	79.40 %	Persentase RW Unggul	100 Persentase	Tingkat Pemberdayaan Lembaga Kemasyarakatan Unggul	70.75 Persen	1,169,165,400	1,494,488,710	Memperkuat Infrastruktur Untuk Mendukung Pengembangan Ekonomi Dan Pelayanan Dasar
7.01.03.2.02.03	Pemberdayaan Masyarakat di Kelurahan	Prioritas lainnya	Meningkatnya kualitas lingkungan hidup Kota Bandung	Kota Bandung, Batununggal, Cibangkong	Tingkat pemberdayaan lembaga kemasyarakatan	79.40 %	Persentase LKK Unggul	100 Persentase	Tingkat Pemberdayaan Lembaga Kemasyarakatan Unggul	70.75 Persen	240,399,600	344,999,540	Memperkuat Infrastruktur Untuk Mendukung Pengembangan Ekonomi Dan Pelayanan Dasar
TOTAL											2,105,025,612	2,654,189,204	

**Program dan Kegiatan Perangkat Daerah
Kota Bandung
Tahun 2021**

Unit Organisasi : 7.01.0.00.0.00.17.00 Kecamatan Batununggal
Sub Unit Organisasi : 7.01.0.00.0.00.17.04 Kelurahan Kacapiring

Kode					Urusan/ Bidang Urusan Pemerintahan Daerah Dan Program/ Kegiatan	Prioritas Daerah	Sasaran Daerah	Lokasi	Indikator Kinerja						Pagu Indikatif (Rp.)	Prakiraan Maju (Rp.)	Keterangan
									Capaian Program		Keluaran Sub Kegiatan		Hasil Kegiatan				Prioritas Pembangunan Nasional
									Tolok Ukur	Target	Tolok Ukur	Target	Tolok Ukur	Target			
7	01	01			PROGRAM PENUNJANG URUSAN PEMERINTAHAN DAERAH										18,915,053,924	22,048,500,179	
7	01	01	2.03	02	Penyediaan Jasa Komunikasi, Sumber Daya Air dan Listrik	Prioritas lainnya	Meningkatnya kapasitas dan akuntabilitas kinerja birokrasi	Kota Bandung, Batununggal, Kacapiring	Cakupan pelayanan administrasi perkantoran	100 %	Tersedianya jasa komunikasi, sumber data air dan listrik bulanan	12 Bulan	Indeks Kepuasan Masyarakat terhadap Pelayanan Publik	83.25 Nilai	26,610,000	30,601,500	Mengembangkan Wilayah Untuk Mengurangi Kesenjangan Dan Menjamin Pemerataan
7	01	01	2.03	06	Penyediaan Jasa Pemeliharaan dan Perizinan Kendaraan Dinas/Operasional	Prioritas lainnya	Meningkatnya kapasitas dan akuntabilitas kinerja birokrasi	Kota Bandung, Batununggal, Kacapiring	Cakupan pelayanan administrasi perkantoran	100 %	Jumlah Unit Kendaraan Dinas/ Operasional terpelihara dan berizin	1 Unit	Indeks Kepuasan Masyarakat terhadap Pelayanan Publik	83.25 Nilai	1,800,000	2,070,000	Mengembangkan Wilayah Untuk Mengurangi Kesenjangan Dan Menjamin Pemerataan
7	01	01	2.03	09	Penyediaan Jasa Perbaikan Peralatan Kerja	Prioritas lainnya	Meningkatnya kapasitas dan akuntabilitas kinerja birokrasi	Kota Bandung, Batununggal, Kacapiring	Cakupan pelayanan administrasi perkantoran	100 %	Jumlah Jasa Unit perbaikan Peralatan Kerja tersedia	18 Unit	Indeks Kepuasan Masyarakat terhadap Pelayanan Publik	83.25 Nilai	16,390,000	18,848,500	Mengembangkan Wilayah Untuk Mengurangi Kesenjangan Dan Menjamin Pemerataan
7	01	01	2.03	10	Penyediaan Alat Tulis Kantor	Prioritas lainnya	Meningkatnya kapasitas dan akuntabilitas kinerja birokrasi	Kota Bandung, Batununggal, Kacapiring	Cakupan pelayanan administrasi perkantoran	100 %	Jumlah jenis Alat Tulis Kantor tersedia	7 Jenis	Indeks Kepuasan Masyarakat terhadap Pelayanan Publik	83.25 Nilai	20,280,000	23,322,000	Mengembangkan Wilayah Untuk Mengurangi Kesenjangan Dan Menjamin Pemerataan
7	01	01	2.03	11	Penyediaan Barang Cetak dan Penggandaan	Prioritas lainnya	Meningkatnya kapasitas dan akuntabilitas kinerja birokrasi	Kota Bandung, Batununggal, Kacapiring	Cakupan pelayanan administrasi perkantoran	100 %	Jumlah jenis barang cetakan dan penggandaan tersedia	3 Jenis	Indeks Kepuasan Masyarakat terhadap Pelayanan Publik	83.25 Nilai	6,606,000	7,596,900	Mengembangkan Wilayah Untuk Mengurangi Kesenjangan Dan Menjamin Pemerataan
7	01	01	2.03	12	Penyediaan Komponen Instalasi Listrik/Penerangan Bangunan Kantor	Prioritas lainnya	Meningkatnya kapasitas dan akuntabilitas kinerja birokrasi	Kota Bandung, Batununggal, Kacapiring	Cakupan pelayanan administrasi perkantoran	100 %	Jumlah Komponen Instalasi Listrik / Penerangan tersedia	4 Jenis	Indeks Kepuasan Masyarakat terhadap Pelayanan Publik	83.25 Nilai	1,275,000	1,466,250	Mengembangkan Wilayah Untuk Mengurangi Kesenjangan Dan Menjamin Pemerataan
7	01	01	2.03	13	Penyediaan Peralatan dan Perlengkapan Kantor	Prioritas lainnya	Meningkatnya kapasitas dan akuntabilitas kinerja birokrasi	Kota Bandung, Batununggal, Kacapiring	Cakupan pelayanan administrasi perkantoran	100 %	Jumlah Unit Peralatan dan Perlengkapan Kantor tersedia	4 Unit	Indeks Kepuasan Masyarakat terhadap Pelayanan Publik	83.25 Nilai	24,946,700	28,688,705	Mengembangkan Wilayah Untuk Mengurangi Kesenjangan Dan Menjamin Pemerataan
7	01	01	2.03	14	Penyediaan Peralatan Rumah Tangga	Prioritas lainnya	Meningkatnya kapasitas dan akuntabilitas kinerja birokrasi	Kota Bandung, Batununggal, Kacapiring	Cakupan pelayanan administrasi perkantoran	100 %	Jumlah peralatan Rumah Tangga tersedia	5 Jenis	Indeks Kepuasan Masyarakat terhadap Pelayanan Publik	83.25 Nilai	2,793,000	3,211,950	Mengembangkan Wilayah Untuk Mengurangi Kesenjangan Dan Menjamin Pemerataan

**Program dan Kegiatan Perangkat Daerah
Kota Bandung
Tahun 2021**

**Unit Organisasi : 7.01.0.00.0.00.17.00 Kecamatan Batununggal
Sub Unit Organisasi : 7.01.0.00.0.00.17.04 Kelurahan Kacapiring**

Kode					Urusan/ Bidang Urusan Pemerintahan Daerah Dan Program/ Kegiatan	Prioritas Daerah	Sasaran Daerah	Lokasi	Indikator Kinerja						Pagu Indikatif (Rp.)	Prakiraan Maju (Rp.)	Keterangan
									Capaian Program		Keluaran Sub Kegiatan		Hasil Kegiatan				Prioritas Pembangunan Nasional
									Tolok Ukur	Target	Tolok Ukur	Target	Tolok Ukur	Target			
7	01	01	2.03	15	Penyediaan Bahan Bacaan dan Peraturan Perundang-Undangan	Prioritas lainnya	Meningkatnya kapasitas dan akuntabilitas kinerja birokrasi	Kota Bandung, Batununggal, Kacapiring	Cakupan pelayanan administrasi perkantoran	100 %	Jumlah jenis Bahan Bacaan dan Peraturan Perundang Undangan tersedia	3 Jenis	Indeks Kepuasan Masyarakat terhadap Pelayanan Publik	83.25 Nilai	1,680,000	1,932,000	Mengembangkan Wilayah Untuk Mengurangi Kesenjangan Dan Menjamin Pemerataan
7	01	01	2.03	17	Penyediaan Makanan dan Minuman	Prioritas lainnya	Meningkatnya kapasitas dan akuntabilitas kinerja birokrasi	Kota Bandung, Batununggal, Kacapiring	Cakupan pelayanan administrasi perkantoran	100 %	Jumlah dus Makanan dan Minuman tersedia	2280 Dus	Indeks Kepuasan Masyarakat terhadap Pelayanan Publik	83.25 Nilai	40,848,000	76,314,000	Mengembangkan Wilayah Untuk Mengurangi Kesenjangan Dan Menjamin Pemerataan
7	01	01	2.03	28	Pemeliharaan Rutin/Berkala Gedung Kantor	Prioritas lainnya	Meningkatnya kapasitas dan akuntabilitas kinerja birokrasi	Kota Bandung, Batununggal, Kacapiring	Cakupan pelayanan administrasi perkantoran	100 %	Jumlah Unit Gedung Kantor terpelihara	1 Unit	Indeks Kepuasan Masyarakat terhadap Pelayanan Publik	83.25 Nilai	24,783,880	28,501,462	Mengembangkan Wilayah Untuk Mengurangi Kesenjangan Dan Menjamin Pemerataan
7	01	01	2.03	30	Pemeliharaan Rutin/Berkala Kendaraan Dinas/Operasional	Prioritas lainnya	Meningkatnya kapasitas dan akuntabilitas kinerja birokrasi	Kota Bandung, Batununggal, Kacapiring	Cakupan pelayanan administrasi perkantoran	100 %	Jumlah unit kendaraan dinas / operasional terpelihara	5 Unit	Indeks Kepuasan Masyarakat terhadap Pelayanan Publik	83.25 Nilai	39,264,000	45,153,600	Mengembangkan Wilayah Untuk Mengurangi Kesenjangan Dan Menjamin Pemerataan
7	01	02			PROGRAM PENYELENGGARAAN PEMERINTAHAN DAN PELAYANAN PUBLIK										3,538,882,900	4,069,715,335	
7	01	02	2.01	02	Peningkatan Efektifitas Kegiatan Pemerintahan di Tingkat Kecamatan	Prioritas lainnya	Meningkatnya kapasitas dan akuntabilitas kinerja birokrasi	Kota Bandung, Batununggal, Kacapiring	Indeks Kepuasan Masyarakat terhadap Pelayanan Publik	83.50 Nilai	Jumlah administrasi pemerintahan tertata	12 Laporan	Indeks Kepuasan Masyarakat terhadap Pelayanan Publik	83.25 Nilai	230,400,000	264,960,000	Memperkuat Stabilitas Polhukhankam Dan Transformasi Pelayanan Publik
7	01	02	2.02	03	Peningkatan Efektifitas Pelaksanaan Pelayanan Kepada Masyarakat di Wilayah Kecamatan	Prioritas lainnya	Meningkatnya kapasitas dan akuntabilitas kinerja birokrasi	Kota Bandung, Batununggal, Kacapiring	Indeks Kepuasan Masyarakat terhadap Pelayanan Publik	83.50 Nilai	Jumlah jenis adminitrasi pelayanan Kependudukan terfasilitasi	7 Jenis	Indeks Kepuasan Masyarakat terhadap Pelayanan Publik	83.25 Nilai	0	0	Memperkuat Stabilitas Polhukhankam Dan Transformasi Pelayanan Publik
7	01	02	2.03	01	Koordinasi/Sinergi dengan Perangkat Daerah dan/atau Instansi Vertikal yang Terkait dalam Pemeliharaan Sarana dan Prasarana Pelayanan Umum	Prioritas lainnya	Meningkatnya kapasitas dan akuntabilitas kinerja birokrasi	Kota Bandung, Batununggal, Kacapiring	Indeks Kepuasan Masyarakat terhadap Pelayanan Publik	83.50 Nilai			Indeks Kepuasan Masyarakat terhadap Pelayanan Publik	83.25 Nilai	13,938,000	16,028,700	Memperkuat Stabilitas Polhukhankam Dan Transformasi Pelayanan Publik
7	01	02	2.04	02	Pelaksanaan Urusan Pemerintahan yang Terkait Dengan Nonperizinan	Prioritas lainnya	Meningkatnya kapasitas dan akuntabilitas kinerja birokrasi	Kota Bandung, Batununggal, Kacapiring	Indeks Kepuasan Masyarakat terhadap Pelayanan Publik	83.50 Nilai			Tingkat Pemberdayaan Lembaga Kemasyarakatan Unggul	70.75 Persen	16,986,000	19,533,900	Meningkatkan Sumber Daya Manusia Yang Berkualitas Dan Berdaya Saing
7	01	02	2.04	03	Pelaksanaan Urusan Pemerintahan yang Terkait Dengan Kewenangan Lain yang Dilimpahkan	Prioritas lainnya	Meningkatnya kapasitas dan akuntabilitas kinerja birokrasi	Kota Bandung, Batununggal, Kacapiring	Indeks Kepuasan Masyarakat terhadap Pelayanan Publik	83.50 Nilai			Tingkat Pemberdayaan Lembaga Kemasyarakatan Unggul	70.75 Persen	24,000,000	27,600,000	Meningkatkan Sumber Daya Manusia Yang Berkualitas Dan Berdaya Saing

**Program dan Kegiatan Perangkat Daerah
Kota Bandung
Tahun 2021**

Unit Organisasi : 7.01.0.00.0.00.17.00 Kecamatan Batununggal
Sub Unit Organisasi : 7.01.0.00.0.00.17.04 Kelurahan Kacapiring

Kode	Kode	Kode	Kode	Kode	Urusan/ Bidang Urusan Pemerintahan Daerah Dan Program/ Kegiatan	Prioritas Daerah	Sasaran Daerah	Lokasi	Indikator Kinerja						Pagu Indikatif (Rp.)	Prakiraan Maju (Rp.)	Keterangan
									Capaian Program		Keluaran Sub Kegiatan		Hasil Kegiatan				
									Tolok Ukur	Target	Tolok Ukur	Target	Tolok Ukur	Target			
7	01	03			PROGRAM PEMBERDAYAAN MASYARAKAT DESA DAN KELURAHAN										10,060,256,207	12,385,074,621	
7	01	03	2.02	01	Peningkatan partisipasi masyarakat dalam forum musyawarah perencanaan pembangunan di kelurahan	Prioritas lainnya	Meningkatnya kualitas lingkungan hidup Kota Bandung	Kota Bandung, Batununggal, Kacapiring	Tingkat pemberdayaan lembaga kemasyarakatan	79.40 %	Jumlah musrenbang kecamatan terlaksana	1 Kegiatan	Tingkat Pemberdayaan Lembaga Kemasyarakatan Unggul	70.75 Persen	0	0	Memperkuat Infrastruktur Untuk Mendukung Pengembangan Ekonomi Dan Pelayanan Dasar
7	01	03	2.02	02	Pembangunan Sarana dan Prasarana Kelurahan	Prioritas lainnya	Meningkatnya kualitas lingkungan hidup Kota Bandung	Kota Bandung, Batununggal, Kacapiring	Tingkat pemberdayaan lembaga kemasyarakatan	79.40 %	Persentase RW Unggul	100 Persentase	Tingkat Pemberdayaan Lembaga Kemasyarakatan Unggul	70.75 Persen	848,500,000	1,035,000,000	Memperkuat Infrastruktur Untuk Mendukung Pengembangan Ekonomi Dan Pelayanan Dasar
7	01	03	2.02	03	Pemberdayaan Masyarakat di Kelurahan	Prioritas lainnya	Meningkatnya kualitas lingkungan hidup Kota Bandung	Kota Bandung, Batununggal, Kacapiring	Tingkat pemberdayaan lembaga kemasyarakatan	79.40 %	Persentase LKK Unggul	100 Persentase	Tingkat Pemberdayaan Lembaga Kemasyarakatan Unggul	70.75 Persen	240,436,000	344,368,650	Memperkuat Infrastruktur Untuk Mendukung Pengembangan Ekonomi Dan Pelayanan Dasar
TOTAL													1,581,536,580	1,975,198,117			

**Program dan Kegiatan Perangkat Daerah
Kota Bandung
Tahun 2021**

Unit Organisasi : 7.01.0.00.0.00.17.00 Kecamatan Batununggal
Sub Unit Organisasi : 7.01.0.00.0.00.17.05 Kelurahan Kebon Waru

Kode					Urusan/ Bidang Urusan Pemerintahan Daerah Dan Program/ Kegiatan	Prioritas Daerah	Sasaran Daerah	Lokasi	Indikator Kinerja						Pagu Indikatif (Rp.)	Prakiraan Maju (Rp.)	Keterangan
									Capaian Program		Keluaran Sub Kegiatan		Hasil Kegiatan				
									Tolok Ukur	Target	Tolok Ukur	Target	Tolok Ukur	Target			Prioritas Pembangunan Nasional
7	01	01			PROGRAM PENUNJANG URUSAN PEMERINTAHAN DAERAH										18,915,053,924	22,048,500,179	
7	01	01	2.03	02	Penyediaan Jasa Komunikasi, Sumber Daya Air dan Listrik	Prioritas lainnya	Meningkatnya kapasitas dan akuntabilitas kinerja birokrasi	Kota Bandung, Batununggal, Kebonwaru	Cakupan pelayanan administrasi perkantoran	100 %	Tersedianya jasa komunikasi, sumber data air dan listrik bulanan	12 laporan	Indeks Kepuasan Masyarakat terhadap Pelayanan Publik	83.25 Nilai	24,070,000	27,680,500	Mengembangkan Wilayah Untuk Mengurangi Kesenjangan Dan Menjamin Pemerataan
7	01	01	2.03	06	Penyediaan Jasa Pemeliharaan dan Perizinan Kendaraan Dinas/Operasional	Prioritas lainnya	Meningkatnya kapasitas dan akuntabilitas kinerja birokrasi	Kota Bandung, Batununggal, Kebonwaru	Cakupan pelayanan administrasi perkantoran	100 %	Jumlah Unit Kendaraan Dinas/ Operasional terpelihara dan berizin	14 unit	Indeks Kepuasan Masyarakat terhadap Pelayanan Publik	83.25 Nilai	3,024,000	3,477,600	Mengembangkan Wilayah Untuk Mengurangi Kesenjangan Dan Menjamin Pemerataan
7	01	01	2.03	09	Penyediaan Jasa Perbaikan Peralatan Kerja	Prioritas lainnya	Meningkatnya kapasitas dan akuntabilitas kinerja birokrasi	Kota Bandung, Batununggal, Kebonwaru	Cakupan pelayanan administrasi perkantoran	100 %	Jumlah Jasa Unit perbaikan Peralatan Kerja tersedia	15 unit	Indeks Kepuasan Masyarakat terhadap Pelayanan Publik	83.25 Nilai	6,410,000	7,371,500	Mengembangkan Wilayah Untuk Mengurangi Kesenjangan Dan Menjamin Pemerataan
7	01	01	2.03	10	Penyediaan Alat Tulis Kantor	Prioritas lainnya	Meningkatnya kapasitas dan akuntabilitas kinerja birokrasi	Kota Bandung, Batununggal, Kebonwaru	Cakupan pelayanan administrasi perkantoran	100 %	Jumlah jenis Alat Tulis Kantor tersedia	15 Jenis	Indeks Kepuasan Masyarakat terhadap Pelayanan Publik	83.25 Nilai	12,334,100	14,184,215	Mengembangkan Wilayah Untuk Mengurangi Kesenjangan Dan Menjamin Pemerataan
7	01	01	2.03	11	Penyediaan Barang Cetak dan Pengandaan	Prioritas lainnya	Meningkatnya kapasitas dan akuntabilitas kinerja birokrasi	Kota Bandung, Batununggal, Kebonwaru	Cakupan pelayanan administrasi perkantoran	100 %	Jumlah jenis barang cetakan dan pengandaan tersedia	4 unit	Indeks Kepuasan Masyarakat terhadap Pelayanan Publik	83.25 Nilai	4,554,000	5,237,100	Mengembangkan Wilayah Untuk Mengurangi Kesenjangan Dan Menjamin Pemerataan
7	01	01	2.03	12	Penyediaan Komponen Instalasi Listrik/Penerangan Bangunan Kantor	Prioritas lainnya	Meningkatnya kapasitas dan akuntabilitas kinerja birokrasi	Kota Bandung, Batununggal, Kebonwaru	Cakupan pelayanan administrasi perkantoran	100 %	Jumlah Komponen Instalasi Listrik / Penerangan tersedia	6 Jenis	Indeks Kepuasan Masyarakat terhadap Pelayanan Publik	83.25 Nilai	3,815,000	4,387,250	Mengembangkan Wilayah Untuk Mengurangi Kesenjangan Dan Menjamin Pemerataan
7	01	01	2.03	13	Penyediaan Peralatan dan Perlengkapan Kantor	Prioritas lainnya	Meningkatnya kapasitas dan akuntabilitas kinerja birokrasi	Kota Bandung, Batununggal, Kebonwaru	Cakupan pelayanan administrasi perkantoran	100 %	Jumlah Unit Peralatan dan Perlengkapan Kantor tersedia	3 unit	Indeks Kepuasan Masyarakat terhadap Pelayanan Publik	83.25 Nilai	25,028,200	28,782,430	Mengembangkan Wilayah Untuk Mengurangi Kesenjangan Dan Menjamin Pemerataan
7	01	01	2.03	14	Penyediaan Peralatan Rumah Tangga	Prioritas lainnya	Meningkatnya kapasitas dan akuntabilitas kinerja birokrasi	Kota Bandung, Batununggal, Kebonwaru	Cakupan pelayanan administrasi perkantoran	100 %	Jumlah peralatan Rumah Tangga tersedia	10 Jenis	Indeks Kepuasan Masyarakat terhadap Pelayanan Publik	83.25 Nilai	3,463,600	3,983,140	Mengembangkan Wilayah Untuk Mengurangi Kesenjangan Dan Menjamin Pemerataan

**Program dan Kegiatan Perangkat Daerah
Kota Bandung
Tahun 2021**

Unit Organisasi : 7.01.0.00.0.00.17.00 Kecamatan Batununggal

Sub Unit Organisasi : 7.01.0.00.0.00.17.05 Kelurahan Kebon Waru

Kode					Urusan/ Bidang Urusan Pemerintahan Daerah Dan Program/ Kegiatan	Prioritas Daerah	Sasaran Daerah	Lokasi	Indikator Kinerja						Pagu Indikatif (Rp.)	Prakiraan Maju (Rp.)	Keterangan
									Capaian Program		Keluaran Sub Kegiatan		Hasil Kegiatan				Prioritas Pembangunan Nasional
									Tolok Ukur	Target	Tolok Ukur	Target	Tolok Ukur	Target			
7	01	01	2.03	15	Penyediaan Bahan Bacaan dan Peraturan Perundang-Undangan	Prioritas lainnya	Meningkatnya kapasitas dan akuntabilitas kinerja birokrasi	Kota Bandung, Batununggal, Kebonwaru	Cakupan pelayanan administrasi perkantoran	100 %	Jumlah jenis Bahan Bacaan dan Peraturan Perundang Undangan tersedia	3 Jenis	Indeks Kepuasan Masyarakat terhadap Pelayanan Publik	83.25 Nilai	15,851,000	18,228,650	Mengembangkan Wilayah Untuk Mengurangi Kesenjangan Dan Menjamin Pemerataan
7	01	01	2.03	17	Penyediaan Makanan dan Minuman	Prioritas lainnya	Meningkatnya kapasitas dan akuntabilitas kinerja birokrasi	Kota Bandung, Batununggal, Kebonwaru	Cakupan pelayanan administrasi perkantoran	100 %	Jumlah dus Makanan dan Minuman tersedia	1100 dus	Indeks Kepuasan Masyarakat terhadap Pelayanan Publik	83.25 Nilai	13,975,000	25,921,000	Mengembangkan Wilayah Untuk Mengurangi Kesenjangan Dan Menjamin Pemerataan
7	01	01	2.03	28	Pemeliharaan Rutin/Berkala Gedung Kantor	Prioritas lainnya	Meningkatnya kapasitas dan akuntabilitas kinerja birokrasi	Kota Bandung, Batununggal, Semua Kelurahan	Cakupan pelayanan administrasi perkantoran	100 %	Jumlah Unit Gedung Kantor terpelihara	1 unit	Indeks Kepuasan Masyarakat terhadap Pelayanan Publik	83.25 Nilai	24,972,112	28,717,929	Mengembangkan Wilayah Untuk Mengurangi Kesenjangan Dan Menjamin Pemerataan
7	01	01	2.03	30	Pemeliharaan Rutin/Berkala Kendaraan Dinas/Operasional	Prioritas lainnya	Meningkatnya kapasitas dan akuntabilitas kinerja birokrasi	Kota Bandung, Batununggal, Kebonwaru	Cakupan pelayanan administrasi perkantoran	100 %	Jumlah unit kendaraan dinas / operasional terpelihara	7 unit	Indeks Kepuasan Masyarakat terhadap Pelayanan Publik	83.25 Nilai	60,990,000	70,138,500	Mengembangkan Wilayah Untuk Mengurangi Kesenjangan Dan Menjamin Pemerataan
7	01	02			PROGRAM PENYELENGGARAAN PEMERINTAHAN DAN PELAYANAN PUBLIK										3,538,882,900	4,069,715,335	
7	01	02	2.01	02	Peningkatan Efektifitas Kegiatan Pemerintahan di Tingkat Kecamatan	Prioritas lainnya	Meningkatnya kapasitas dan akuntabilitas kinerja birokrasi	Kota Bandung, Batununggal, Kebonwaru	Indeks Kepuasan Masyarakat terhadap Pelayanan Publik	83.50 Nilai	Jumlah administrasi pemerintahan tertata	12 laporan	Indeks Kepuasan Masyarakat terhadap Pelayanan Publik	83.25 Nilai	296,400,000	340,860,000	Memperkuat Stabilitas Polhukhankam Dan Transformasi Pelayanan Publik
7	01	02	2.02	02	Fasilitasi Percepatan Pencapaian Standar Pelayanan Minimal di Wilayah Kecamatan	Prioritas lainnya	Meningkatnya kapasitas dan akuntabilitas kinerja birokrasi	Kota Bandung, Batununggal, Kebonwaru	Indeks Kepuasan Masyarakat terhadap Pelayanan Publik	83.50 Nilai	Jumlah Pelayanan Kependudukan yang tidak melebihi waktu di SOP kependudukan	12 Jenis	Indeks Kepuasan Masyarakat terhadap Pelayanan Publik	83.25 Nilai	1,442,000	1,658,300	Memperkuat Stabilitas Polhukhankam Dan Transformasi Pelayanan Publik
7	01	02	2.02	03	Peningkatan Efektifitas Pelaksanaan Pelayanan Kepada Masyarakat di Wilayah Kecamatan	Prioritas lainnya	Meningkatnya kapasitas dan akuntabilitas kinerja birokrasi	Kota Bandung, Batununggal, Kebonwaru	Indeks Kepuasan Masyarakat terhadap Pelayanan Publik	83.50 Nilai	Jumlah jenis adminitrasi pelayanan Kependudukan terfasilitasi	7 Jenis	Indeks Kepuasan Masyarakat terhadap Pelayanan Publik	83.25 Nilai	41,400,000	47,610,000	Memperkuat Stabilitas Polhukhankam Dan Transformasi Pelayanan Publik
7	01	02	2.03	01	Koordinasi/Sinergi dengan Perangkat Daerah dan/atau Instansi Vertikal yang Terkait dalam Pemeliharaan Sarana dan Prasarana Pelayanan Umum	Prioritas lainnya	Meningkatnya kapasitas dan akuntabilitas kinerja birokrasi	Kota Bandung, Batununggal, Kebonwaru	Indeks Kepuasan Masyarakat terhadap Pelayanan Publik	83.50 Nilai	Jumlah pelaksanaan pemeliharaan Prasarana dan Sarana Pelayanan Umum	12 Bulan	Indeks Kepuasan Masyarakat terhadap Pelayanan Publik	83.25 Nilai	33,796,000	38,865,400	Memperkuat Stabilitas Polhukhankam Dan Transformasi Pelayanan Publik

**Program dan Kegiatan Perangkat Daerah
Kota Bandung
Tahun 2021**

Unit Organisasi : 7.01.0.00.0.00.17.00 Kecamatan Batununggal
Sub Unit Organisasi : 7.01.0.00.0.00.17.05 Kelurahan Kebon Waru

Kode	Urusan/ Bidang Urusan Pemerintahan Daerah Dan Program/ Kegiatan	Prioritas Daerah	Sasaran Daerah	Lokasi	Indikator Kinerja						Pagu Indikatif (Rp.)	Prakiraan Maju (Rp.)	Keterangan
					Capaian Program		Keluaran Sub Kegiatan		Hasil Kegiatan				Prioritas Pembangunan Nasional
					Tolok Ukur	Target	Tolok Ukur	Target	Tolok Ukur	Target			
7.01.02.2.04.02	Pelaksanaan Urusan Pemerintahan yang Terkait Dengan Nonperizinan		Meningkatnya kapasitas dan akuntabilitas kinerja birokrasi	Kota Bandung, Batununggal, Kebonwaru	Indeks Kepuasan Masyarakat terhadap Pelayanan Publik	83.50 Nilai	Jumlah Koperasi di Tempat Ibadah setiap Kelurahan Terbina	1 Unit	Tingkat Pemberdayaan Lembaga Kemasyarakatan Unggul	70.75 Persen	20,904,000	24,039,600	Meningkatkan Sumber Daya Manusia Yang Berkualitas Dan Berdaya Saing
7.01.03	PROGRAM PEMBERDAYAAN MASYARAKAT DESA DAN KELURAHAN										10,060,256,207	12,385,074,621	
7.01.03.2.02.02	Pembangunan Sarana dan Prasarana Kelurahan	Prioritas lainnya	Meningkatnya kualitas lingkungan hidup Kota Bandung	Kota Bandung, Batununggal, Kebonwaru	Tingkat pemberdayaan lembaga kemasyarakatan	79.40 %	Persentase RW Unggul	100 Persentase	Tingkat Pemberdayaan Lembaga Kemasyarakatan Unggul	70.75 Persen	799,944,000	919,935,600	Memperkuat Infrastruktur Untuk Mendukung Pengembangan Ekonomi Dan Pelayanan Dasar
7.01.03.2.02.03	Pemberdayaan Masyarakat di Kelurahan	Prioritas lainnya	Meningkatnya kualitas lingkungan hidup Kota Bandung	Kota Bandung, Batununggal, Kebonwaru	Tingkat pemberdayaan lembaga kemasyarakatan	79.40 %	Persentase LKK unggul	100 Persentase	Tingkat Pemberdayaan Lembaga Kemasyarakatan Unggul	70.75 Persen	253,266,500	344,956,744	Memperkuat Infrastruktur Untuk Mendukung Pengembangan Ekonomi Dan Pelayanan Dasar
TOTAL											1,645,639,512	1,956,035,458	

**Program dan Kegiatan Perangkat Daerah
Kota Bandung
Tahun 2021**

Unit Organisasi : 7.01.0.00.0.00.17.00 Kecamatan Batununggal
Sub Unit Organisasi : 7.01.0.00.0.00.17.06 Kelurahan Kebon Gedang

Kode					Urusan/ Bidang Urusan Pemerintahan Daerah Dan Program/ Kegiatan	Prioritas Daerah	Sasaran Daerah	Lokasi	Indikator Kinerja						Pagu Indikatif (Rp.)	Prakiraan Maju (Rp.)	Keterangan
									Capaian Program		Keluaran Sub Kegiatan		Hasil Kegiatan				
									Tolok Ukur	Target	Tolok Ukur	Target	Tolok Ukur	Target			
7	01	01			PROGRAM PENUNJANG URUSAN PEMERINTAHAN DAERAH										18,915,053,924	22,048,500,179	
7	01	01	2.03	02	Penyediaan Jasa Komunikasi, Sumber Daya Air dan Listrik	Prioritas lainnya	Meningkatnya kapasitas dan akuntabilitas kinerja birokrasi	Kota Bandung, Batununggal, Kebongedang	Cakupan pelayanan administrasi perkantoran	100 %	Jumlah Laporan Penyediaan Jasa Komunikasi Sumber Daya Air dan Listrik	12 Laporan	Indeks Kepuasan Masyarakat terhadap Pelayanan Publik	83.25 Nilai	22,740,000	26,151,000	Mengembangkan Wilayah Untuk Mengurangi Kesenjangan Dan Menjamin Pemerataan
7	01	01	2.03	06	Penyediaan Jasa Pemeliharaan dan Perizinan Kendaraan Dinas/Operasional	Prioritas lainnya	Meningkatnya kapasitas dan akuntabilitas kinerja birokrasi	Kota Bandung, Batununggal, Kebongedang	Cakupan pelayanan administrasi perkantoran	100 %	Jumlah Unit Kendaraan yang Perizinannya Dibayarkan	4 Unit	Indeks Kepuasan Masyarakat terhadap Pelayanan Publik	83.25 Nilai	1,292,400	1,486,260	Mengembangkan Wilayah Untuk Mengurangi Kesenjangan Dan Menjamin Pemerataan
7	01	01	2.03	08	Penyediaan Jasa Kebersihan Kantor	Prioritas lainnya	Meningkatnya kapasitas dan akuntabilitas kinerja birokrasi	Kota Bandung, Batununggal, Kebongedang	Cakupan pelayanan administrasi perkantoran	100 %	Jumlah Jasa Kebersihan Kantor yang dibayarkan	2 Jenis	Indeks Kepuasan Masyarakat terhadap Pelayanan Publik	83.25 Nilai	600,000	690,000	Mengembangkan Wilayah Untuk Mengurangi Kesenjangan Dan Menjamin Pemerataan
7	01	01	2.03	09	Penyediaan Jasa Perbaikan Peralatan Kerja	Prioritas lainnya	Meningkatnya kapasitas dan akuntabilitas kinerja birokrasi	Kota Bandung, Batununggal, Kebongedang	Cakupan pelayanan administrasi perkantoran	100 %	Jumlah Unit Peralatan Kerja yang Diperbaiki	15 Unit	Indeks Kepuasan Masyarakat terhadap Pelayanan Publik	83.25 Nilai	2,760,000	3,174,000	Mengembangkan Wilayah Untuk Mengurangi Kesenjangan Dan Menjamin Pemerataan
7	01	01	2.03	10	Penyediaan Alat Tulis Kantor	Prioritas lainnya	Meningkatnya kapasitas dan akuntabilitas kinerja birokrasi	Kota Bandung, Batununggal, Kebongedang	Cakupan pelayanan administrasi perkantoran	100 %	Jumlah jenis Penyediaan Alat Tulis Kantor tersedia	20 Jenis	Indeks Kepuasan Masyarakat terhadap Pelayanan Publik	83.25 Nilai	9,073,000	10,433,950	Mengembangkan Wilayah Untuk Mengurangi Kesenjangan Dan Menjamin Pemerataan
7	01	01	2.03	11	Penyediaan Barang Cetak dan Penggandaan	Prioritas lainnya	Meningkatnya kapasitas dan akuntabilitas kinerja birokrasi	Kota Bandung, Batununggal, Kebongedang	Cakupan pelayanan administrasi perkantoran	100 %	Jumlah jenis barang cetakan dan pengadaan tersedia	3 Jenis	Indeks Kepuasan Masyarakat terhadap Pelayanan Publik	83.25 Nilai	4,808,000	5,529,200	Mengembangkan Wilayah Untuk Mengurangi Kesenjangan Dan Menjamin Pemerataan
7	01	01	2.03	12	Penyediaan Komponen Instalasi Listrik/Penerangan Bangunan Kantor	Prioritas lainnya	Meningkatnya kapasitas dan akuntabilitas kinerja birokrasi	Kota Bandung, Batununggal, Kebongedang	Cakupan pelayanan administrasi perkantoran	100 %	Jumlah Komponen Instalasi Listrik / Penerangan tersedia	4 Jenis	Indeks Kepuasan Masyarakat terhadap Pelayanan Publik	83.25 Nilai	808,000	929,200	Mengembangkan Wilayah Untuk Mengurangi Kesenjangan Dan Menjamin Pemerataan
7	01	01	2.03	13	Penyediaan Peralatan dan Perlengkapan Kantor	Prioritas lainnya	Meningkatnya kapasitas dan akuntabilitas kinerja birokrasi	Kota Bandung, Batununggal, Kebongedang	Cakupan pelayanan administrasi perkantoran	100 %	Jumlah Peralatan dan Perlengkapan Kantor tersedia	2 Unit	Indeks Kepuasan Masyarakat terhadap Pelayanan Publik	83.25 Nilai	21,395,700	24,605,055	Mengembangkan Wilayah Untuk Mengurangi Kesenjangan Dan Menjamin Pemerataan

**Program dan Kegiatan Perangkat Daerah
Kota Bandung
Tahun 2021**

Unit Organisasi : 7.01.0.00.0.00.17.00 Kecamatan Batununggal
Sub Unit Organisasi : 7.01.0.00.0.00.17.06 Kelurahan Kebon Gedang

Kode					Urusan/ Bidang Urusan Pemerintahan Daerah Dan Program/ Kegiatan	Prioritas Daerah	Sasaran Daerah	Lokasi	Indikator Kinerja						Pagu Indikatif (Rp.)	Prakiraan Maju (Rp.)	Keterangan
									Capaian Program		Keluaran Sub Kegiatan		Hasil Kegiatan				
									Tolok Ukur	Target	Tolok Ukur	Target	Tolok Ukur	Target			
7	01	01	2.03	14	Penyediaan Peralatan Rumah Tangga	Prioritas lainnya	Meningkatnya kapasitas dan akuntabilitas kinerja birokrasi	Semua Kabupaten/Kota, Semua Kecamatan, Semua Kelurahan	Cakupan pelayanan administrasi perkantoran	100 %	Jumlah jenis peralatan Rumah Tangga tersedia	10 Jenis	Indeks Kepuasan Masyarakat terhadap Pelayanan Publik	83.25 Nilai	12,656,200	14,554,630	Mengembangkan Wilayah Untuk Mengurangi Kesenjangan Dan Menjamin Pemerataan
7	01	01	2.03	15	Penyediaan Bahan Bacaan dan Peraturan Perundang-Undangan	Prioritas lainnya	Meningkatnya kapasitas dan akuntabilitas kinerja birokrasi	Kota Bandung, Batununggal, Kebongedang	Cakupan pelayanan administrasi perkantoran	100 %	Jumlah jenis Penyediaan Bahan Bacaan dan Peraturan Perundang Undangan tersedia	3 Jenis	Indeks Kepuasan Masyarakat terhadap Pelayanan Publik	83.25 Nilai	2,316,000	2,663,400	Mengembangkan Wilayah Untuk Mengurangi Kesenjangan Dan Menjamin Pemerataan
7	01	01	2.03	17	Penyediaan Makanan dan Minuman	Prioritas lainnya	Meningkatnya kapasitas dan akuntabilitas kinerja birokrasi	Kota Bandung, Batununggal, Kebongedang	Cakupan pelayanan administrasi perkantoran	100 %	Jumlah Laporan Penyediaan Makanan dan Minuman	12 Laporan	Indeks Kepuasan Masyarakat terhadap Pelayanan Publik	83.25 Nilai	17,530,000	25,392,000	Mengembangkan Wilayah Untuk Mengurangi Kesenjangan Dan Menjamin Pemerataan
7	01	01	2.03	28	Pemeliharaan Rutin/Berkala Gedung Kantor	Prioritas lainnya	Meningkatnya kapasitas dan akuntabilitas kinerja birokrasi	Kota Bandung, Batununggal, Kebongedang	Cakupan pelayanan administrasi perkantoran	100 %	Jumlah Unit Gedung Kantor terpelihara	1 Unit	Indeks Kepuasan Masyarakat terhadap Pelayanan Publik	83.25 Nilai	199,212,200	229,094,030	Mengembangkan Wilayah Untuk Mengurangi Kesenjangan Dan Menjamin Pemerataan
7	01	01	2.03	30	Pemeliharaan Rutin/Berkala Kendaraan Dinas/Operasional	Prioritas lainnya	Meningkatnya kapasitas dan akuntabilitas kinerja birokrasi	Kota Bandung, Batununggal, Kebongedang	Cakupan pelayanan administrasi perkantoran	100 %	Jumlah uni kendaraan dinas / operasional mendapat pemeliharaan	4 Unit	Indeks Kepuasan Masyarakat terhadap Pelayanan Publik	83.25 Nilai	35,412,000	40,723,800	Mengembangkan Wilayah Untuk Mengurangi Kesenjangan Dan Menjamin Pemerataan
7	01	02			PROGRAM PENYELENGGARAAN PEMERINTAHAN DAN PELAYANAN PUBLIK										3,538,882,900	4,069,715,335	
7	01	02	2.01	02	Peningkatan Efektifitas Kegiatan Pemerintahan di Tingkat Kecamatan	Prioritas lainnya	Meningkatnya kapasitas dan akuntabilitas kinerja birokrasi	Kota Bandung, Batununggal, Kebongedang	Indeks Kepuasan Masyarakat terhadap Pelayanan Publik	83.50 Nilai	Jumlah Laporan RT RW tepat waktu	12 Laporan	Indeks Kepuasan Masyarakat terhadap Pelayanan Publik	83.25 Nilai	231,900,000	266,685,000	Memperkuat Stabilitas Polhukhankam Dan Transformasi Pelayanan Publik
7	01	02	2.02	02	Fasilitasi Percepatan Pencapaian Standar Pelayanan Minimal di Wilayah Kecamatan	Prioritas lainnya	Meningkatnya kapasitas dan akuntabilitas kinerja birokrasi	Kota Bandung, Batununggal, Kebongedang	Indeks Kepuasan Masyarakat terhadap Pelayanan Publik	83.50 Nilai	Jumlah Pelayanan Kependudukan yang tidak melebihi waktu di SOP kependudukan	10 Jenis	Indeks Kepuasan Masyarakat terhadap Pelayanan Publik	83.25 Nilai	5,308,000	6,104,200	Memperkuat Stabilitas Polhukhankam Dan Transformasi Pelayanan Publik
7	01	02	2.02	03	Peningkatan Efektifitas Pelaksanaan Pelayanan Kepada Masyarakat di Wilayah Kecamatan	Prioritas lainnya	Meningkatnya kapasitas dan akuntabilitas kinerja birokrasi	Kota Bandung, Batununggal, Kebongedang	Indeks Kepuasan Masyarakat terhadap Pelayanan Publik	83.50 Nilai	Jumlah Pelayanan Kependudukan yang tidak melebihi waktu di SOP kependudukan	7 Jenis	Indeks Kepuasan Masyarakat terhadap Pelayanan Publik	83.25 Nilai	11,550,000	13,282,500	Memperkuat Stabilitas Polhukhankam Dan Transformasi Pelayanan Publik

**Program dan Kegiatan Perangkat Daerah
Kota Bandung
Tahun 2021**

Unit Organisasi : 7.01.0.00.0.00.17.00 Kecamatan Batununggal
Sub Unit Organisasi : 7.01.0.00.0.00.17.06 Kelurahan Kebon Gedang

Kode					Urusan/ Bidang Urusan Pemerintahan Daerah Dan Program/ Kegiatan	Prioritas Daerah	Sasaran Daerah	Lokasi	Indikator Kinerja						Pagu Indikatif (Rp.)	Prakiraan Maju (Rp.)	Keterangan
									Capaian Program		Keluaran Sub Kegiatan		Hasil Kegiatan				
									Tolok Ukur	Target	Tolok Ukur	Target	Tolok Ukur	Target			
7	01	02	2.04	02	Pelaksanaan Urusan Pemerintahan yang Terkait Dengan Nonperizinan	Prioritas lainnya	Meningkatnya kapasitas dan akuntabilitas kinerja birokrasi	Kota Bandung, Batununggal, Kebongedang	Indeks Kepuasan Masyarakat terhadap Pelayanan Publik	83.50 Nilai	Jumlah Koperasi di Tempat Ibadah	12 Unit	Tingkat Pemberdayaan Lembaga Kemasyarakatan Unggul	70.75 Persen	16,992,000	19,540,800	Meningkatkan Sumber Daya Manusia Yang Berkualitas Dan Berdaya Saing
7	01	02	2.04	03	Pelaksanaan Urusan Pemerintahan yang Terkait Dengan Kewenangan Lain yang Dilimpahkan	Prioritas lainnya	Meningkatnya kapasitas dan akuntabilitas kinerja birokrasi	Kota Bandung, Batununggal, Kebongedang	Indeks Kepuasan Masyarakat terhadap Pelayanan Publik	83.50 Nilai	Jumlah Pelaksanaan Urusan Pemerintahan yang Terkait Dengan Kewenangan Lain yang Dilimpahkan bidang kesejahteraan sosial dan pemberdayaan masyarakat	12 Kali	Tingkat Pemberdayaan Lembaga Kemasyarakatan Unggul	70.75 Persen	28,800,000	33,120,000	Meningkatkan Sumber Daya Manusia Yang Berkualitas Dan Berdaya Saing
7	01	03			PROGRAM PEMBERDAYAAN MASYARAKAT DESA DAN KELURAHAN										10,060,256,207	12,385,074,621	
7	01	03	2.02	01	Peningkatan partisipasi masyarakat dalam forum musyawarah perencanaan pembangunan di kelurahan	Prioritas lainnya	Meningkatnya kualitas lingkungan hidup Kota Bandung	Kota Bandung, Batununggal, Kebongedang	Tingkat pemberdayaan lembaga kemasyarakatan	79.40 %	Jumlah musrenbang Kelurahan terlaksana	1 Laporan	Tingkat Pemberdayaan Lembaga Kemasyarakatan Unggul	70.75 Persen	0	0	Memperkuat Infrastruktur Untuk Mendukung Pengembangan Ekonomi Dan Pelayanan Dasar
7	01	03	2.02	02	Pembangunan Sarana dan Prasarana Kelurahan	Prioritas lainnya	Meningkatnya kualitas lingkungan hidup Kota Bandung	Kota Bandung, Batununggal, Kebongedang	Tingkat pemberdayaan lembaga kemasyarakatan	79.40 %	Jumlah jenis pelaksanaan Pembangunan Sarana dan Prasarana Lingkup RW terealisasi	6 Jenis	Tingkat Pemberdayaan Lembaga Kemasyarakatan Unggul	70.75 Persen	768,252,900	919,999,826	Memperkuat Infrastruktur Untuk Mendukung Pengembangan Ekonomi Dan Pelayanan Dasar
7	01	03	2.02	03	Pemberdayaan Masyarakat di Kelurahan	Prioritas lainnya	Meningkatnya kualitas lingkungan hidup Kota Bandung	Kota Bandung, Batununggal, Kebongedang	Tingkat pemberdayaan lembaga kemasyarakatan	79.40 %	Jumlah jenis pelaksanaan Pemberdayaan Masyarakat Lingkup LKK terealisasi	3 Jenis	Tingkat Pemberdayaan Lembaga Kemasyarakatan Unggul	70.75 Persen	269,500,000	345,000,000	Memperkuat Infrastruktur Untuk Mendukung Pengembangan Ekonomi Dan Pelayanan Dasar
7	01	04			PROGRAM KOORDINASI KETENTRAMAN DAN KETERTIBAN UMUM										280,134,250	283,558,638	
7	01	04	2.02	01	Koordinasi/Sinergi Dengan Perangkat Daerah yang Tugas dan Fungsinya di Bidang Penegakan Peraturan Perundang-Undangan dan/atau Kepolisian Negara Republik Indonesia	Prioritas lainnya	Meningkatnya kapasitas dan akuntabilitas kinerja birokrasi	Kota Bandung, Batununggal, Kebongedang	Persentase Siskamling Aktif	75 %	Jumlah Aktivitas Perlindungan Masyarakat (Kelurahan /RW)	12 Laporan	Jumlah Siskamling yang aktif dibagi dengan jumlah seluruh siskamling di kecamatan	72.28 Persen	8,000,000	9,200,000	Memperkuat Stabilitas Polhukhankam Dan Transformasi Pelayanan Publik
TOTAL													1,670,906,400	1,998,358,851			

**Program dan Kegiatan Perangkat Daerah
Kota Bandung
Tahun 2021**

Unit Organisasi : 7.01.0.00.0.00.17.00 Kecamatan Batununggal
Sub Unit Organisasi : 7.01.0.00.0.00.17.07 Kelurahan Samoja

Kode					Urusan/ Bidang Urusan Pemerintahan Daerah Dan Program/ Kegiatan	Prioritas Daerah	Sasaran Daerah	Lokasi	Indikator Kinerja						Pagu Indikatif (Rp.)	Prakiraan Maju (Rp.)	Keterangan
									Capaian Program		Keluaran Sub Kegiatan		Hasil Kegiatan				Prioritas Pembangunan Nasional
									Tolok Ukur	Target	Tolok Ukur	Target	Tolok Ukur	Target			
7	01	01			PROGRAM PENUNJANG URUSAN PEMERINTAHAN DAERAH										18,915,053,924	22,048,500,179	
7	01	01	2.03	02	Penyediaan Jasa Komunikasi, Sumber Daya Air dan Listrik	Prioritas lainnya	Meningkatnya kapasitas dan akuntabilitas kinerja birokrasi	Kota Bandung, Batununggal, Samoja	Cakupan pelayanan administrasi perkantoran	100 %	Tersedianya jasa komunikasi, sumber data air dan listrik bulanan	12 Bulan	Indeks Kepuasan Masyarakat terhadap Pelayanan Publik	83.25 Nilai	33,270,000	38,260,500	Mengembangkan Wilayah Untuk Mengurangi Kesenjangan Dan Menjamin Pemerataan
7	01	01	2.03	06	Penyediaan Jasa Pemeliharaan dan Perizinan Kendaraan Dinas/Operasional	Prioritas lainnya	Meningkatnya kapasitas dan akuntabilitas kinerja birokrasi	Kota Bandung, Batununggal, Samoja	Cakupan pelayanan administrasi perkantoran	100 %	Jumlah Unit Kendaraan Dinas/ Operasional terpelihara dan berizin	6 Unit	Indeks Kepuasan Masyarakat terhadap Pelayanan Publik	83.25 Nilai	884,800	1,017,520	Mengembangkan Wilayah Untuk Mengurangi Kesenjangan Dan Menjamin Pemerataan
7	01	01	2.03	09	Penyediaan Jasa Perbaikan Peralatan Kerja	Prioritas lainnya	Meningkatnya kapasitas dan akuntabilitas kinerja birokrasi	Kota Bandung, Batununggal, Samoja	Cakupan pelayanan administrasi perkantoran	100 %	Jumlah Jasa Unit perbaikan Peralatan Kerja tersedia	10 Unit	Indeks Kepuasan Masyarakat terhadap Pelayanan Publik	83.25 Nilai	17,671,700	20,322,455	Mengembangkan Wilayah Untuk Mengurangi Kesenjangan Dan Menjamin Pemerataan
7	01	01	2.03	10	Penyediaan Alat Tulis Kantor	Prioritas lainnya	Meningkatnya kapasitas dan akuntabilitas kinerja birokrasi	Kota Bandung, Batununggal, Samoja	Cakupan pelayanan administrasi perkantoran	100 %	Jumlah jenis Alat Tulis Kantor tersedia	23 Jenis	Indeks Kepuasan Masyarakat terhadap Pelayanan Publik	83.25 Nilai	10,497,100	12,071,665	Mengembangkan Wilayah Untuk Mengurangi Kesenjangan Dan Menjamin Pemerataan
7	01	01	2.03	11	Penyediaan Barang Cetak dan Pengandaan	Prioritas lainnya	Meningkatnya kapasitas dan akuntabilitas kinerja birokrasi	Kota Bandung, Batununggal, Samoja	Cakupan pelayanan administrasi perkantoran	100 %	Jumlah jenis barang cetakan dan pengandaan tersedia	5 Jenis	Indeks Kepuasan Masyarakat terhadap Pelayanan Publik	83.25 Nilai	5,576,150	6,412,572	Mengembangkan Wilayah Untuk Mengurangi Kesenjangan Dan Menjamin Pemerataan
7	01	01	2.03	12	Penyediaan Komponen Instalasi Listrik/Penerangan Bangunan Kantor	Prioritas lainnya	Meningkatnya kapasitas dan akuntabilitas kinerja birokrasi	Kota Bandung, Batununggal, Samoja	Cakupan pelayanan administrasi perkantoran	100 %	Jumlah Komponen Instalasi Listrik / Penerangan tersedia	5 komponen	Indeks Kepuasan Masyarakat terhadap Pelayanan Publik	83.25 Nilai	1,533,800	1,763,870	Mengembangkan Wilayah Untuk Mengurangi Kesenjangan Dan Menjamin Pemerataan
7	01	01	2.03	13	Penyediaan Peralatan dan Perlengkapan Kantor	Prioritas lainnya	Meningkatnya kapasitas dan akuntabilitas kinerja birokrasi	Kota Bandung, Batununggal, Samoja	Cakupan pelayanan administrasi perkantoran	100 %	Jumlah Peralatan dan Perlengkapan Kantor tersedia	9 Unit	Indeks Kepuasan Masyarakat terhadap Pelayanan Publik	83.25 Nilai	25,348,900	29,151,235	Mengembangkan Wilayah Untuk Mengurangi Kesenjangan Dan Menjamin Pemerataan
7	01	01	2.03	14	Penyediaan Peralatan Rumah Tangga	Prioritas lainnya	Meningkatnya kapasitas dan akuntabilitas kinerja birokrasi	Kota Bandung, Batununggal, Samoja	Cakupan pelayanan administrasi perkantoran	100 %	Jumlah peralatan Rumah Tangga tersedia	7 Jenis	Indeks Kepuasan Masyarakat terhadap Pelayanan Publik	83.25 Nilai	4,530,000	5,209,500	Mengembangkan Wilayah Untuk Mengurangi Kesenjangan Dan Menjamin Pemerataan

**Program dan Kegiatan Perangkat Daerah
Kota Bandung
Tahun 2021**

Unit Organisasi : 7.01.0.00.0.00.17.00 Kecamatan Batununggal

Sub Unit Organisasi : 7.01.0.00.0.00.17.07 Kelurahan Samoja

Kode					Urusan/ Bidang Urusan Pemerintahan Daerah Dan Program/ Kegiatan	Prioritas Daerah	Sasaran Daerah	Lokasi	Indikator Kinerja						Pagu Indikatif (Rp.)	Prakiraan Maju (Rp.)	Keterangan
									Capaian Program		Keluaran Sub Kegiatan		Hasil Kegiatan				Prioritas Pembangunan Nasional
									Tolok Ukur	Target	Tolok Ukur	Target	Tolok Ukur	Target			
7	01	01	2.03	15	Penyediaan Bahan Bacaan dan Peraturan Perundang-Undangan	Prioritas lainnya	Meningkatnya kapasitas dan akuntabilitas kinerja birokrasi	Kota Bandung, Batununggal, Samoja	Cakupan pelayanan administrasi perkantoran	100 %	Jumlah peralatan Rumah Tangga tersedia	2 Jenis	Indeks Kepuasan Masyarakat terhadap Pelayanan Publik	83.25 Nilai	3,036,000	3,491,400	Mengembangkan Wilayah Untuk Mengurangi Kesenjangan Dan Menjamin Pemerataan
7	01	01	2.03	17	Penyediaan Makanan dan Minuman	Prioritas lainnya	Meningkatnya kapasitas dan akuntabilitas kinerja birokrasi	Kota Bandung, Batununggal, Samoja	Cakupan pelayanan administrasi perkantoran	100 %	Jumlah dus Makanan dan Minuman tersedia	1200 Dus	Indeks Kepuasan Masyarakat terhadap Pelayanan Publik	83.25 Nilai	25,848,200	46,107,180	Mengembangkan Wilayah Untuk Mengurangi Kesenjangan Dan Menjamin Pemerataan
7	01	01	2.03	28	Pemeliharaan Rutin/Berkala Gedung Kantor	Prioritas lainnya	Meningkatnya kapasitas dan akuntabilitas kinerja birokrasi	Kota Bandung, Batununggal, Samoja	Cakupan pelayanan administrasi perkantoran	100 %	Jumlah Unit Gedung Kantor terpelihara	1 Unit	Indeks Kepuasan Masyarakat terhadap Pelayanan Publik	83.25 Nilai	24,982,350	28,729,702	Mengembangkan Wilayah Untuk Mengurangi Kesenjangan Dan Menjamin Pemerataan
7	01	01	2.03	30	Pemeliharaan Rutin/Berkala Kendaraan Dinas/Operasional	Prioritas lainnya	Meningkatnya kapasitas dan akuntabilitas kinerja birokrasi	Kota Bandung, Batununggal, Samoja	Cakupan pelayanan administrasi perkantoran	100 %	Jumlah unit kendaraan dinas / operasional terpelihara	4 Unit	Indeks Kepuasan Masyarakat terhadap Pelayanan Publik	83.25 Nilai	28,553,000	32,835,950	Mengembangkan Wilayah Untuk Mengurangi Kesenjangan Dan Menjamin Pemerataan
7	01	02			PROGRAM PENYELENGGARAAN PEMERINTAHAN DAN PELAYANAN PUBLIK										3,538,882,900	4,069,715,335	
7	01	02	2.01	02	Peningkatan Efektifitas Kegiatan Pemerintahan di Tingkat Kecamatan	Prioritas lainnya	Meningkatnya kapasitas dan akuntabilitas kinerja birokrasi	Kota Bandung, Batununggal, Samoja	Indeks Kepuasan Masyarakat terhadap Pelayanan Publik	83.50 Nilai	Jumlah Laporan RT RW tepat waktu	12 Laporan	Indeks Kepuasan Masyarakat terhadap Pelayanan Publik	83.25 Nilai	316,400,000	363,860,000	Memperkuat Stabilitas Polhukhankam Dan Transformasi Pelayanan Publik
7	01	02	2.02	02	Fasilitasi Percepatan Pencapaian Standar Pelayanan Minimal di Wilayah Kecamatan	Prioritas lainnya	Meningkatnya kapasitas dan akuntabilitas kinerja birokrasi	Kota Bandung, Batununggal, Samoja	Indeks Kepuasan Masyarakat terhadap Pelayanan Publik	83.50 Nilai	Jumlah pelaksanaan AKTIFITAS Perlindungan Masyarakat (Kelurahan /RW)	11 RW	Indeks Kepuasan Masyarakat terhadap Pelayanan Publik	83.25 Nilai	3,415,000	3,927,250	Memperkuat Stabilitas Polhukhankam Dan Transformasi Pelayanan Publik
7	01	02	2.02	03	Peningkatan Efektifitas Pelaksanaan Pelayanan Kepada Masyarakat di Wilayah Kecamatan	Prioritas lainnya	Meningkatnya kapasitas dan akuntabilitas kinerja birokrasi	Kota Bandung, Batununggal, Samoja	Indeks Kepuasan Masyarakat terhadap Pelayanan Publik	83.50 Nilai	Jumlah Pelaksanaan Urusan Pemerintahan yang Terkait Dengan Kewenangan Lain yang Dilimpahkan bidang kesejahteraan sosial dan pemberdayaan masyarakat	12 kali	Indeks Kepuasan Masyarakat terhadap Pelayanan Publik	83.25 Nilai	41,300,000	47,495,000	Memperkuat Stabilitas Polhukhankam Dan Transformasi Pelayanan Publik
7	01	02	2.03	01	Koordinasi/Sinergi dengan Perangkat Daerah dan/atau Instansi Vertikal yang Terkait dalam Pemeliharaan Sarana dan Prasarana Pelayanan Umum	Prioritas lainnya	Meningkatnya kapasitas dan akuntabilitas kinerja birokrasi	Kota Bandung, Batununggal, Samoja	Indeks Kepuasan Masyarakat terhadap Pelayanan Publik	83.50 Nilai	Jumlah pelaksanaan pemeliharaan Prasarana dan Sarana Pelayanan Umum	12 Bulan	Indeks Kepuasan Masyarakat terhadap Pelayanan Publik	83.25 Nilai	24,672,100	28,372,915	Memperkuat Stabilitas Polhukhankam Dan Transformasi Pelayanan Publik

**Program dan Kegiatan Perangkat Daerah
Kota Bandung
Tahun 2021**

Unit Organisasi : 7.01.0.00.0.00.17.00 Kecamatan Batununggal
Sub Unit Organisasi : 7.01.0.00.0.00.17.07 Kelurahan Samoja

Kode	Kode	Kode	Kode	Kode	Urusan/ Bidang Urusan Pemerintahan Daerah Dan Program/ Kegiatan	Prioritas Daerah	Sasaran Daerah	Lokasi	Indikator Kinerja				Pagu Indikatif (Rp.)	Prakiraan Maju (Rp.)	Keterangan		
									Capaian Program		Keluaran Sub Kegiatan					Hasil Kegiatan	
									Tolok Ukur	Target	Tolok Ukur	Target				Tolok Ukur	Target
7	01	02	2.04	02	Pelaksanaan Urusan Pemerintahan yang Terkait Dengan Nonperizinan	Prioritas lainnya	Meningkatnya kapasitas dan akuntabilitas kinerja birokrasi	Kota Bandung, Batununggal, Samoja	Indeks Kepuasan Masyarakat terhadap Pelayanan Publik	83.50 Nilai	Jumlah Koperasi di Tempat Ibadah	11 RW	Tingkat Pemberdayaan Lembaga Kemasyarakatan Unggul	70.75 Persen	25,250,000	29,037,500	Meningkatkan Sumber Daya Manusia Yang Berkualitas Dan Berdaya Saing
7	01	03			PROGRAM PEMBERDAYAAN MASYARAKAT DESA DAN KELURAHAN										10,060,256,207	12,385,074,621	
7	01	03	2.02	02	Pembangunan Sarana dan Prasarana Kelurahan	Prioritas lainnya	Meningkatnya kualitas lingkungan hidup Kota Bandung	Kota Bandung, Batununggal, Samoja	Tingkat pemberdayaan lembaga kemasyarakatan	79.40 %	Persentase RW Unggul	100 %	Tingkat Pemberdayaan Lembaga Kemasyarakatan Unggul	70.75 Persen	1,080,100,930	1,264,995,090	Memperkuat Infrastruktur Untuk Mendukung Pengembangan Ekonomi Dan Pelayanan Dasar
7	01	03	2.02	03	Pemberdayaan Masyarakat di Kelurahan	Prioritas lainnya	Meningkatnya kualitas lingkungan hidup Kota Bandung	Kota Bandung, Batununggal, Samoja	Tingkat pemberdayaan lembaga kemasyarakatan	79.40 %	Persentase LKK Unggul	100 %	Tingkat Pemberdayaan Lembaga Kemasyarakatan Unggul	70.75 Persen	255,737,500	345,000,000	Memperkuat Infrastruktur Untuk Mendukung Pengembangan Ekonomi Dan Pelayanan Dasar
											TOTAL	1,928,607,530	2,308,061,304				

**Program dan Kegiatan Perangkat Daerah
Kota Bandung
Tahun 2021**

Unit Organisasi : 7.01.0.00.0.00.17.00 Kecamatan Batununggal

Sub Unit Organisasi : 7.01.0.00.0.00.17.08 Kelurahan Binong

Kode					Urusan/ Bidang Urusan Pemerintahan Daerah Dan Program/ Kegiatan	Prioritas Daerah	Sasaran Daerah	Lokasi	Indikator Kinerja						Pagu Indikatif (Rp.)	Prakiraan Maju (Rp.)	Keterangan
									Capaian Program		Keluaran Sub Kegiatan		Hasil Kegiatan				Prioritas Pembangunan Nasional
									Tolok Ukur	Target	Tolok Ukur	Target	Tolok Ukur	Target			
7	01	01			PROGRAM PENUNJANG URUSAN PEMERINTAHAN DAERAH										18,915,053,924	22,048,500,179	
7	01	01	2.03	02	Penyediaan Jasa Komunikasi, Sumber Daya Air dan Listrik	Prioritas lainnya	Meningkatnya kapasitas dan akuntabilitas kinerja birokrasi	Kota Bandung, Batununggal, Binong	Cakupan pelayanan administrasi perkantoran	100 %	Jumlah Laporan Penyediaan Jasa Komunikasi Sumber Daya Air dan Listrik	12 Laporan	Indeks Kepuasan Masyarakat terhadap Pelayanan Publik	83.25 Nilai	23,242,000	26,728,300	Mengembangkan Wilayah Untuk Mengurangi Kesenjangan Dan Menjamin Pemerataan
7	01	01	2.03	06	Penyediaan Jasa Pemeliharaan dan Perizinan Kendaraan Dinas/Operasional	Prioritas lainnya	Meningkatnya kapasitas dan akuntabilitas kinerja birokrasi	Kota Bandung, Batununggal, Binong	Cakupan pelayanan administrasi perkantoran	100 %	Jumlah Unit Kendaraan Dinas/ Operasional terpelihara dan berizin	6 Kendaran	Indeks Kepuasan Masyarakat terhadap Pelayanan Publik	83.25 Nilai	1,174,000	1,350,100	Mengembangkan Wilayah Untuk Mengurangi Kesenjangan Dan Menjamin Pemerataan
7	01	01	2.03	09	Penyediaan Jasa Perbaikan Peralatan Kerja	Prioritas lainnya	Meningkatnya kapasitas dan akuntabilitas kinerja birokrasi	Kota Bandung, Batununggal, Binong	Cakupan pelayanan administrasi perkantoran	100 %	Jumlah Jasa Unit perbaikan Peralatan Kerja tersedia	15 Unit	Indeks Kepuasan Masyarakat terhadap Pelayanan Publik	83.25 Nilai	4,961,000	5,705,150	Mengembangkan Wilayah Untuk Mengurangi Kesenjangan Dan Menjamin Pemerataan
7	01	01	2.03	10	Penyediaan Alat Tulis Kantor	Prioritas lainnya	Meningkatnya kapasitas dan akuntabilitas kinerja birokrasi	Kota Bandung, Batununggal, Binong	Cakupan pelayanan administrasi perkantoran	100 %	Jumlah jenis Alat Tulis Kantor tersedia	10 Jenis	Indeks Kepuasan Masyarakat terhadap Pelayanan Publik	83.25 Nilai	10,703,400	12,308,910	Mengembangkan Wilayah Untuk Mengurangi Kesenjangan Dan Menjamin Pemerataan
7	01	01	2.03	11	Penyediaan Barang Cetak dan Penggandaan	Prioritas lainnya	Meningkatnya kapasitas dan akuntabilitas kinerja birokrasi	Kota Bandung, Batununggal, Binong	Cakupan pelayanan administrasi perkantoran	100 %	Jumlah jenis barang cetakan dan penggandaan tersedia	5 Jenis	Indeks Kepuasan Masyarakat terhadap Pelayanan Publik	83.25 Nilai	8,065,000	9,274,750	Mengembangkan Wilayah Untuk Mengurangi Kesenjangan Dan Menjamin Pemerataan
7	01	01	2.03	12	Penyediaan Komponen Instalasi Listrik/Penerangan Bangunan Kantor	Prioritas lainnya	Meningkatnya kapasitas dan akuntabilitas kinerja birokrasi	Kota Bandung, Batununggal, Binong	Cakupan pelayanan administrasi perkantoran	100 %	Jumlah Komponen Instalasi Listrik / Penerangan tersedia	10 Buah	Indeks Kepuasan Masyarakat terhadap Pelayanan Publik	83.25 Nilai	1,295,000	1,489,250	Mengembangkan Wilayah Untuk Mengurangi Kesenjangan Dan Menjamin Pemerataan
7	01	01	2.03	13	Penyediaan Peralatan dan Perlengkapan Kantor	Prioritas lainnya	Meningkatnya kapasitas dan akuntabilitas kinerja birokrasi	Kota Bandung, Batununggal, Binong	Cakupan pelayanan administrasi perkantoran	100 %	Tersedianya Perlengkapan Kantor	5 unit	Indeks Kepuasan Masyarakat terhadap Pelayanan Publik	83.25 Nilai	24,907,700	28,643,855	Mengembangkan Wilayah Untuk Mengurangi Kesenjangan Dan Menjamin Pemerataan
7	01	01	2.03	14	Penyediaan Peralatan Rumah Tangga	Prioritas lainnya	Meningkatnya kapasitas dan akuntabilitas kinerja birokrasi	Kota Bandung, Batununggal, Binong	Cakupan pelayanan administrasi perkantoran	100 %	Jumlah peralatan Rumah Tangga tersedia	10 Jenis	Indeks Kepuasan Masyarakat terhadap Pelayanan Publik	83.25 Nilai	5,992,000	6,890,800	Mengembangkan Wilayah Untuk Mengurangi Kesenjangan Dan Menjamin Pemerataan

**Program dan Kegiatan Perangkat Daerah
Kota Bandung
Tahun 2021**

Unit Organisasi : 7.01.0.00.0.00.17.00 Kecamatan Batununggal

Sub Unit Organisasi : 7.01.0.00.0.00.17.08 Kelurahan Binong

Kode					Urusan/ Bidang Urusan Pemerintahan Daerah Dan Program/ Kegiatan	Prioritas Daerah	Sasaran Daerah	Lokasi	Indikator Kinerja						Pagu Indikatif (Rp.)	Prakiraan Maju (Rp.)	Keterangan
									Capaian Program		Keluaran Sub Kegiatan		Hasil Kegiatan				Prioritas Pembangunan Nasional
									Tolok Ukur	Target	Tolok Ukur	Target	Tolok Ukur	Target			
7	01	01	2.03	15	Penyediaan Bahan Bacaan dan Peraturan Perundang-Undangan	Prioritas lainnya	Meningkatnya kapasitas dan akuntabilitas kinerja birokrasi	Kota Bandung, Batununggal, Binong	Cakupan pelayanan administrasi perkantoran	100 %	Jumlah jenis Bahan Bacaan dan Peraturan Perundang Undangan tersedia	2 Jenis	Indeks Kepuasan Masyarakat terhadap Pelayanan Publik	83.25 Nilai	1,393,000	1,601,950	Mengembangkan Wilayah Untuk Mengurangi Kesenjangan Dan Menjamin Pemerataan
7	01	01	2.03	17	Penyediaan Makanan dan Minuman	Prioritas lainnya	Meningkatnya kapasitas dan akuntabilitas kinerja birokrasi	Kota Bandung, Batununggal, Binong	Cakupan pelayanan administrasi perkantoran	100 %	Jumlah dus Makanan dan Minuman tersedia	1100 Dus	Indeks Kepuasan Masyarakat terhadap Pelayanan Publik	83.25 Nilai	23,890,000	43,815,000	Mengembangkan Wilayah Untuk Mengurangi Kesenjangan Dan Menjamin Pemerataan
7	01	01	2.03	28	Pemeliharaan Rutin/Berkala Gedung Kantor	Prioritas lainnya	Meningkatnya kapasitas dan akuntabilitas kinerja birokrasi	Kota Bandung, Batununggal, Binong	Cakupan pelayanan administrasi perkantoran	100 %	Jumlah Unit Gedung Kantor terpelihara	1 Unit	Indeks Kepuasan Masyarakat terhadap Pelayanan Publik	83.25 Nilai	25,000,000	28,750,000	Mengembangkan Wilayah Untuk Mengurangi Kesenjangan Dan Menjamin Pemerataan
7	01	01	2.03	30	Pemeliharaan Rutin/Berkala Kendaraan Dinas/Operasional	Prioritas lainnya	Meningkatnya kapasitas dan akuntabilitas kinerja birokrasi	Kota Bandung, Batununggal, Binong	Cakupan pelayanan administrasi perkantoran	100 %	Jumlah unit kendaraan dinas / operasional terpelihara	4 Unit	Indeks Kepuasan Masyarakat terhadap Pelayanan Publik	83.25 Nilai	11,900,000	13,685,000	Mengembangkan Wilayah Untuk Mengurangi Kesenjangan Dan Menjamin Pemerataan
7	01	02			PROGRAM PENYELENGGARAAN PEMERINTAHAN DAN PELAYANAN PUBLIK										3,538,882,900	4,069,715,335	
7	01	02	2.01	02	Peningkatan Efektifitas Kegiatan Pemerintahan di Tingkat Kecamatan	Prioritas lainnya	Meningkatnya kapasitas dan akuntabilitas kinerja birokrasi	Kota Bandung, Batununggal, Binong	Indeks Kepuasan Masyarakat terhadap Pelayanan Publik	83.50 Nilai	Jumlah Administrasi Pemerintahan Tertata	12 Laporan	Indeks Kepuasan Masyarakat terhadap Pelayanan Publik	83.25 Nilai	322,070,000	370,380,500	Memperkuat Stabilitas Polhukhankam Dan Transformasi Pelayanan Publik
7	01	02	2.02	02	Fasilitasi Percepatan Pencapaian Standar Pelayanan Minimal di Wilayah Kecamatan	Prioritas lainnya	Meningkatnya kapasitas dan akuntabilitas kinerja birokrasi	Kota Bandung, Batununggal, Binong	Indeks Kepuasan Masyarakat terhadap Pelayanan Publik	83.50 Nilai	Jumlah Pelayanan Kependudukan yang tidak melebihi waktu di SOP kependudukan	12 Jenis	Indeks Kepuasan Masyarakat terhadap Pelayanan Publik	83.25 Nilai	16,584,000	19,071,600	Memperkuat Stabilitas Polhukhankam Dan Transformasi Pelayanan Publik
7	01	02	2.02	03	Peningkatan Efektifitas Pelaksanaan Pelayanan Kepada Masyarakat di Wilayah Kecamatan	Prioritas lainnya	Meningkatnya kapasitas dan akuntabilitas kinerja birokrasi	Kota Bandung, Batununggal, Binong	Indeks Kepuasan Masyarakat terhadap Pelayanan Publik	83.50 Nilai	Jumlah jenis adminitrasi pelayanan Kependudukan terfasilitas	7 jenis	Indeks Kepuasan Masyarakat terhadap Pelayanan Publik	83.25 Nilai	30,300,000	34,845,000	Memperkuat Stabilitas Polhukhankam Dan Transformasi Pelayanan Publik
7	01	02	2.03	01	Koordinasi/Sinergi dengan Perangkat Daerah dan/atau Instansi Vertikal yang Terkait dalam Pemeliharaan Sarana dan Prasarana Pelayanan Umum		Meningkatnya kapasitas dan akuntabilitas kinerja birokrasi	Kota Bandung, Batununggal, Binong	Indeks Kepuasan Masyarakat terhadap Pelayanan Publik	83.50 Nilai	Jumlah pelaksanaan pemeliharaan Prasarana dan Sarana Pelayanan Umum	12 Bulan	Indeks Kepuasan Masyarakat terhadap Pelayanan Publik	83.25 Nilai	14,780,600	16,997,690	Memperkuat Stabilitas Polhukhankam Dan Transformasi Pelayanan Publik

**Program dan Kegiatan Perangkat Daerah
Kota Bandung
Tahun 2021**

Unit Organisasi : 7.01.0.00.0.00.17.00 Kecamatan Batununggal
Sub Unit Organisasi : 7.01.0.00.0.00.17.08 Kelurahan Binong

Kode	Kode	Kode	Kode	Kode	Urusan/ Bidang Urusan Pemerintahan Daerah Dan Program/ Kegiatan	Prioritas Daerah	Sasaran Daerah	Lokasi	Indikator Kinerja				Pagu Indikatif (Rp.)	Prakiraan Maju (Rp.)	Keterangan		
									Capaian Program		Keluaran Sub Kegiatan					Hasil Kegiatan	
									Tolok Ukur	Target	Tolok Ukur	Target				Tolok Ukur	Target
7	01	02	2.04	02	Pelaksanaan Urusan Pemerintahan yang Terkait Dengan Nonperizinan	Prioritas lainnya	Meningkatnya kapasitas dan akuntabilitas kinerja birokrasi	Kota Bandung, Batununggal, Binong	Indeks Kepuasan Masyarakat terhadap Pelayanan Publik	83.50 Nilai	Jumlah Koperasi di Tempat Ibadah	1 Unit	Tingkat Pemberdayaan Lembaga Kemasyarakatan Unggul	70.75 Persen	22,456,000	25,824,400	Meningkatkan Sumber Daya Manusia Yang Berkualitas Dan Berdaya Saing
7	01	03			PROGRAM PEMBERDAYAAN MASYARAKAT DESA DAN KELURAHAN									10,060,256,207	12,385,074,621		
7	01	03	2.02	02	Pembangunan Sarana dan Prasarana Kelurahan	Prioritas lainnya	Meningkatnya kualitas lingkungan hidup Kota Bandung	Kota Bandung, Batununggal, Binong	Tingkat pemberdayaan lembaga kemasyarakatan	79.40 %	Presentase RW Unggul	100 Presentase	Tingkat Pemberdayaan Lembaga Kemasyarakatan Unggul	70.75 Persen	959,594,000	1,150,000,000	Memperkuat Infrastruktur Untuk Mendukung Pengembangan Ekonomi Dan Pelayanan Dasar
7	01	03	2.02	03	Pemberdayaan Masyarakat di Kelurahan	Prioritas lainnya	Meningkatnya kualitas lingkungan hidup Kota Bandung	Kota Bandung, Batununggal, Binong	Tingkat pemberdayaan lembaga kemasyarakatan	79.40 %	Presentase LKK Unggul	100 Presentase	Tingkat Pemberdayaan Lembaga Kemasyarakatan Unggul	70.75 Persen	262,716,500	345,000,000	Memperkuat Infrastruktur Untuk Mendukung Pengembangan Ekonomi Dan Pelayanan Dasar
TOTAL											1,771,024,200	2,142,362,255					

**Program dan Kegiatan Perangkat Daerah
Kota Bandung
Tahun 2021**

Unit Organisasi : 7.01.0.00.0.00.18.00 Kecamatan Kiaracondong
Sub Unit Organisasi : 7.01.0.00.0.00.18.00 Kecamatan Kiaracondong

Kode	Urusan/ Bidang Urusan Pemerintahan Daerah Dan Program/ Kegiatan	Prioritas Daerah	Sasaran Daerah	Lokasi	Indikator Kinerja						Pagu Indikatif (Rp.)	Prakiraan Maju (Rp.)	Keterangan				
					Capaian Program		Keluaran Sub Kegiatan		Hasil Kegiatan				Prioritas Pembangunan Nasional				
					Tolok Ukur	Target	Tolok Ukur	Target	Tolok Ukur	Target							
7					UNSUR KEWILAYAHAN												
7	01				KECAMATAN						27,925,338,902	33,346,639,516					
7	01	01			PROGRAM PENUNJANG URUSAN PEMERINTAHAN DAERAH						14,008,781,354	17,000,228,616					
7	01	01	2.02		Administrasi Keuangan						11,586,742,840	14,148,036,193					
7	01	01	2.02	01	Penyediaan Gaji dan Tunjangan ASN	Prioritas lainnya	Meningkatnya kapasitas dan akuntabilitas kinerja birokrasi	Kota Bandung, Kiaracondong, Semua Kelurahan	Cakupan Kegiatan Penunjang Urusan Pemerintahan Daerah	100 %	Ketersediaan Gaji dan Tunjangan ASN	14 Bulan	Rata-rata nilai indeks kepuasan masyarakat (IKM) Kecamatan Kiaracondong	82.5 Nilai	11,586,742,840	14,148,036,193	
7	01	01	2.03		Administrasi Umum						2,422,038,514	2,852,192,423					
7	01	01	2.03	02	Penyediaan Jasa Komunikasi, Sumber Daya Air dan Listrik	Prioritas lainnya	Meningkatnya Derajat Kesehatan Masyarakat	Kota Bandung, Kiaracondong, Semua Kelurahan	Presentase Sarana dan Prasarana dalam Kondisi/ Berfungsi Baik	20 %	Jumlah penyediaan jasa komunikasi, sumber daya air dan atau listrik	12 Bulan	Rata-rata nilai indeks kepuasan masyarakat (IKM) Kecamatan Kiaracondong	82.5 Nilai	68,678,000	78,979,700	
7	01	01	2.03	06	Penyediaan Jasa Pemeliharaan dan Perizinan Kendaraan Dinas/Operasional	Prioritas lainnya	Meningkatnya Derajat Kesehatan Masyarakat	Kota Bandung, Kiaracondong, Semua Kelurahan	Presentase Sarana dan Prasarana dalam Kondisi/ Berfungsi Baik	20 %	Jumlah jasa kendaraan yang perizinannya dibayarkan	20 %	Rata-rata nilai indeks kepuasan masyarakat (IKM) Kecamatan Kiaracondong	82.5 Nilai	6,374,600	7,330,790	
7	01	01	2.03	07	Penyediaan Jasa Administrasi Keuangan	Prioritas lainnya	Meningkatnya Derajat Kesehatan Masyarakat	Kota Bandung, Kiaracondong, Semua Kelurahan	Presentase Sarana dan Prasarana dalam Kondisi/ Berfungsi Baik	20 %	Jumlah jasa administrasi keuangan bulanan	12 Bulan	Rata-rata nilai indeks kepuasan masyarakat (IKM) Kecamatan Kiaracondong	82.5 Nilai	423,000,000	486,450,000	
7	01	01	2.03	08	Penyediaan Jasa Kebersihan Kantor	Prioritas lainnya	Meningkatnya Derajat Kesehatan Masyarakat	Kota Bandung, Kiaracondong, Semua Kelurahan	Presentase Sarana dan Prasarana dalam Kondisi/ Berfungsi Baik	20 %	Jumlah jasa kebersihan kantor bulanan	12 Bulan	Rata-rata nilai indeks kepuasan masyarakat (IKM) Kecamatan Kiaracondong	82.5 Nilai	64,801,200	74,521,380	
7	01	01	2.03	09	Penyediaan Jasa Perbaikan Peralatan Kerja	Prioritas lainnya	Meningkatnya Derajat Kesehatan Masyarakat	Kota Bandung, Kiaracondong, Semua Kelurahan	Presentase Sarana dan Prasarana dalam Kondisi/ Berfungsi Baik	20 %	Jumlah jasa peralatan kerja yang diperbaiki	20 %	Rata-rata nilai indeks kepuasan masyarakat (IKM) Kecamatan Kiaracondong	82.5 Nilai	30,010,000	34,511,500	
7	01	01	2.03	10	Penyediaan Alat Tulis Kantor	Prioritas lainnya	Meningkatnya Derajat Kesehatan Masyarakat	Kota Bandung, Kiaracondong, Semua Kelurahan	Presentase Sarana dan Prasarana dalam Kondisi/ Berfungsi Baik	20 %	Ketersediaan alat tulis kantor	20 %	Rata-rata nilai indeks kepuasan masyarakat (IKM) Kecamatan Kiaracondong	82.5 Nilai	56,323,800	64,772,370	
7	01	01	2.03	11	Penyediaan Barang Cetak dan Penggandaan	Prioritas lainnya	Meningkatnya Derajat Kesehatan Masyarakat	Kota Bandung, Kiaracondong, Semua Kelurahan	Presentase Sarana dan Prasarana dalam Kondisi/ Berfungsi Baik	20 %	Ketersediaan barang cetakan dan penggandaan	20 %	Rata-rata nilai indeks kepuasan masyarakat (IKM) Kecamatan Kiaracondong	82.5 Nilai	27,458,972	31,577,818	
7	01	01	2.03	12	Penyediaan Komponen Instalasi Listrik/Penerangan Bangunan Kantor	Prioritas lainnya	Meningkatnya Derajat Kesehatan Masyarakat	Kota Bandung, Kiaracondong, Semua Kelurahan	Presentase Sarana dan Prasarana dalam Kondisi/ Berfungsi Baik	20 %	Ketersediaan komponen instalasi listrik / penerangan bangunan kantor	20 %	Rata-rata nilai indeks kepuasan masyarakat (IKM) Kecamatan Kiaracondong	82.5 Nilai	1,817,900	2,090,585	
7	01	01	2.03	13	Penyediaan Peralatan dan Perlengkapan Kantor	Prioritas lainnya	Meningkatnya Derajat Kesehatan Masyarakat	Kota Bandung, Kiaracondong, Semua Kelurahan	Presentase Sarana dan Prasarana dalam Kondisi/ Berfungsi Baik	20 %	Ketersediaan peralatan dan perlengkapan kantor	20 %	Rata-rata nilai indeks kepuasan masyarakat (IKM) Kecamatan Kiaracondong	82.5 Nilai	8,750,000	10,062,500	
7	01	01	2.03	14	Penyediaan Peralatan Rumah Tangga	Prioritas lainnya	Meningkatnya Derajat Kesehatan Masyarakat	Kota Bandung, Kiaracondong, Semua Kelurahan	Presentase Sarana dan Prasarana dalam Kondisi/ Berfungsi Baik	20 %	Ketersediaan peralatan rumah tangga	20 %	Rata-rata nilai indeks kepuasan masyarakat (IKM) Kecamatan Kiaracondong	82.5 Nilai	6,253,000	7,190,950	
7	01	01	2.03	15	Penyediaan Bahan Bacaan dan Peraturan Perundang-Undangan	Prioritas lainnya	Meningkatnya Derajat Kesehatan Masyarakat	Kota Bandung, Kiaracondong, Semua Kelurahan	Presentase Sarana dan Prasarana dalam Kondisi/ Berfungsi Baik	20 %	Ketersediaan bahan bacaan dan peraturan perundang-undangan	20 %	Rata-rata nilai indeks kepuasan masyarakat (IKM) Kecamatan Kiaracondong	82.5 Nilai	11,016,000	12,668,400	
7	01	01	2.03	17	Penyediaan Makanan dan Minuman	Prioritas lainnya	Meningkatnya Derajat Kesehatan Masyarakat	Kota Bandung, Kiaracondong, Semua Kelurahan	Presentase Sarana dan Prasarana dalam Kondisi/ Berfungsi Baik	20 %	Ketersediaan makanan dan minuman	20 %	Rata-rata nilai indeks kepuasan masyarakat (IKM) Kecamatan Kiaracondong	82.5 Nilai	58,105,190	91,068,500	

**Program dan Kegiatan Perangkat Daerah
Kota Bandung
Tahun 2021**

Unit Organisasi : 7.01.0.00.0.00.18.00 Kecamatan Kiaracondong

Sub Unit Organisasi : 7.01.0.00.0.00.18.00 Kecamatan Kiaracondong

Kode					Urusan/ Bidang Urusan Pemerintahan Daerah Dan Program/ Kegiatan	Prioritas Daerah	Sasaran Daerah	Lokasi	Indikator Kinerja						Pagu Indikatif (Rp.)	Prakiraan Maju (Rp.)	Keterangan	
									Capaian Program		Keluaran Sub Kegiatan		Hasil Kegiatan				Prioritas Pembangunan Nasional	
									Tolok Ukur	Target	Tolok Ukur	Target	Tolok Ukur	Target				
7	01	01	2.03	18	Rapat-Rapat Kordinasi dan Konsultasi ke Luar Daerah	Prioritas lainnya	Meningkatnya Derajat Kesehatan Masyarakat	Kota Bandung, Kiaracondong, Semua Kelurahan	Presentase Sarana dan Prasarana dalam Kondisi/ Berfungsi Baik	20 %	Jumlah pelaksana / peserta rapat-rapat koordinasi dan konsultasi ke luar daerah	9 orang	Rata-rata nilai indeks kepuasan masyarakat (IKM) Kecamatan Kiaracondong	82.5 Nilai	20,774,000	34,244,700		
7	01	01	2.03	25	Pengadaan Mebeleur	Prioritas lainnya	Meningkatnya Derajat Kesehatan Masyarakat	Kota Bandung, Kiaracondong, Semua Kelurahan	Presentase Sarana dan Prasarana dalam Kondisi/ Berfungsi Baik	20 %	Ketersediaan mebeleur	20 %	Rata-rata nilai indeks kepuasan masyarakat (IKM) Kecamatan Kiaracondong	82.5 Nilai	0	0		
7	01	01	2.03	28	Pemeliharaan Rutin/Berkala Gedung Kantor	Prioritas lainnya	Meningkatnya Derajat Kesehatan Masyarakat	Kota Bandung, Kiaracondong, Semua Kelurahan	Presentase Sarana dan Prasarana dalam Kondisi/ Berfungsi Baik	20 %	Jumlah unit gedung kantor yang terpelihara	1 Unit	Rata-rata nilai indeks kepuasan masyarakat (IKM) Kecamatan Kiaracondong	82.5 Nilai	125,000,000	143,750,000		
7	01	01	2.03	30	Pemeliharaan Rutin/Berkala Kendaraan Dinas/Operasional	Prioritas lainnya	Meningkatnya Derajat Kesehatan Masyarakat	Kota Bandung, Kiaracondong, Semua Kelurahan	Presentase Sarana dan Prasarana dalam Kondisi/ Berfungsi Baik	20 %	Persentase unit kendaraan dinas / operasional yang terpelihara	20 %	Rata-rata nilai indeks kepuasan masyarakat (IKM) Kecamatan Kiaracondong	82.5 Nilai	307,959,000	354,152,850		
7	01	01	2.03	38	Rehabilitasi Sedang/Berat Rumah Gedung Kantor		Meningkatnya Derajat Kesehatan Masyarakat	Kota Bandung, Kiaracondong, Semua Kelurahan	Presentase Sarana dan Prasarana dalam Kondisi/ Berfungsi Baik	20 %	Jumlah unit gedung kantor ter rehabilitasi	1 Gedung	Rata-rata nilai indeks kepuasan masyarakat (IKM) Kecamatan Kiaracondong	82.5 Nilai	0	0		
7	01	01	2.04		Peningkatan Disiplin dan Kapasitas Sumber Daya Aparatur											0	0	
7	01	01	2.04	02	Pengadaan Pakaian Dinas Beserta Perlengkapannya			Kota Bandung, Kiaracondong, Semua Kelurahan	Presentase Sarana dan Prasarana dalam Kondisi/ Berfungsi Baik	20 %	Jumlah set pakaian dinas pegawai beserta perlengkapannya direalisasi	1 Jenis			0	0		
7	01	01	2.04	05	Pengadaan Pakaian Khusus Hari-hari Tertentu			Kota Bandung, Kiaracondong, Semua Kelurahan	Presentase Sarana dan Prasarana dalam Kondisi/ Berfungsi Baik	20 %	Jumlah set pakaian pegawai khusus hari-hari tertentu direalisasi	1 Jenis			0	0		
7	01	02			PROGRAM PENYELENGGARAAN PEMERINTAHAN DAN PELAYANAN PUBLIK											2,514,649,240	2,954,716,551	
7	01	02	2.02		Penyelenggaraan Urusan Pemerintahan yang tidak Dilaksanakan oleh Unit Kerja Perangkat Daerah yang Ada di Kecamatan											99,649,140	134,717,486	
7	01	02	2.02	02	Fasilitasi Percepatan Pencapaian Standar Pelayanan Minimal di Wilayah Kecamatan	Prioritas lainnya	Meningkatnya kapasitas dan akuntabilitas kinerja birokrasi	Kota Bandung, Kiaracondong, Semua Kelurahan	Indeks Kepuasan Masyarakat terhadap Pelayanan Publik	83.50 Nilai	Jumlah pelayanan kependudukan yang tidak melebihi waktu di SOP kependudukan	7 Jenis	Rata-rata nilai indeks kepuasan masyarakat (IKM) Kecamatan Kiaracondong	82.5 Nilai	25,635,000	40,244,250	Meningkatkan Sumber Daya Manusia Yang Berkualitas Dan Berdaya Saing	
7	01	02	2.02	03	Peningkatan Efektifitas Pelaksanaan Pelayanan Kepada Masyarakat di Wilayah Kecamatan	Prioritas lainnya	Meningkatnya kapasitas dan akuntabilitas kinerja birokrasi	Kota Bandung, Kiaracondong, Semua Kelurahan	Indeks Kepuasan Masyarakat terhadap Pelayanan Publik	83.50 Nilai	Jumlah pelaksanaan pelayanan kepada masyarakat di Kecamatan	4 kali	Rata-rata nilai indeks kepuasan masyarakat (IKM) Kecamatan Kiaracondong	82.5 Nilai	24,337,000	34,565,550	Meningkatkan Sumber Daya Manusia Yang Berkualitas Dan Berdaya Saing	
7	01	02	2.03		Koordinasi Pemeliharaan Prasarana dan Sarana Pelayanan Umum											1,710,883,100	1,975,918,615	
7	01	02	2.03	01	Koordinasi/Sinergi dengan Perangkat Daerah dan/atau Instansi Vertikal yang Terkait dalam Pemeliharaan Sarana dan Prasarana Pelayanan Umum	Prioritas lainnya	Meningkatnya kapasitas dan akuntabilitas kinerja birokrasi	Kota Bandung, Kiaracondong, Semua Kelurahan	Indeks Kepuasan Masyarakat terhadap Pelayanan Publik	83.50 Nilai	Jumlah pelaksanaan pemeliharaan prasarana dan sarana pelayanan umum	12 Bulan	Rata-rata nilai indeks kepuasan masyarakat (IKM) Kecamatan Kiaracondong	82.5 Nilai	125,811,200	145,878,880		
7	01	02	2.04		Pelaksanaan Urusan Pemerintahan yang Dilimpahkan kepada Camat											704,117,000	844,080,450	
7	01	02	2.04	02	Pelaksanaan Urusan Pemerintahan yang Terkait Dengan Nonperizinan	Prioritas lainnya	Meningkatnya kapasitas dan akuntabilitas kinerja birokrasi	Kota Bandung, Kiaracondong, Semua Kelurahan	Indeks Kepuasan Masyarakat terhadap Pelayanan Publik	83.50 Nilai	Jumlah koperasi di tempat ibadah	6 Unit	Rata-rata nilai indeks kepuasan masyarakat (IKM) Kecamatan Kiaracondong	82.5 Nilai	18,575,000	29,721,750		
7	01	02	2.04	03	Pelaksanaan Urusan Pemerintahan yang Terkait Dengan Kewenangan Lain yang Dilimpahkan	Prioritas lainnya	Meningkatnya kapasitas dan akuntabilitas kinerja birokrasi	Kota Bandung, Kiaracondong, Semua Kelurahan	Indeks Kepuasan Masyarakat terhadap Pelayanan Publik	83.50 Nilai	Jumlah pelaksanaan urusan pemerintahan yang terkait dengan kewenangan lain yang dilimpahkan bidang kesejahteraan sosial	4 kali	Rata-rata nilai indeks kepuasan masyarakat (IKM) Kecamatan Kiaracondong	82.5 Nilai	101,093,000	133,635,750		

**Program dan Kegiatan Perangkat Daerah
Kota Bandung
Tahun 2021**

Unit Organisasi : 7.01.0.00.0.00.18.00 Kecamatan Kiaracondong
Sub Unit Organisasi : 7.01.0.00.0.00.18.00 Kecamatan Kiaracondong

Kode	Kode	Kode	Kode	Kode	Kode	Kode	Kode	Kode	Kode	Kode	Kode	Kode	Kode	Kode	Kode	Kode	Kode	Indikator Kinerja				Pagu Indikatif (Rp.)	Prakiraan Maju (Rp.)	Keterangan			
																		Capaian Program		Keluaran Sub Kegiatan					Hasil Kegiatan		Prioritas Pembangunan Nasional
																		Tolok Ukur	Target	Tolok Ukur	Target				Tolok Ukur	Target	
7	01	03																									
PROGRAM PEMBERDAYAAN MASYARAKAT DESA DAN KELURAHAN														10,068,787,173	11,843,758,544												
7	01	03	2.02																								
Kegiatan Pemberdayaan Kelurahan														10,068,787,173	11,843,758,544												
7	01	03	2.02	03	Pemberdayaan Masyarakat di Kelurahan	Prioritas lainnya	Meningkatnya kualitas lingkungan hidup Kota Bandung	Kota Bandung, Kiaracondong, Semua Kelurahan	Tingkat pemberdayaan lembaga kemasyarakatan	79.40 %	Jumlah jenis pelaksanaan pemberdayaan masyarakat lingkup LKK terrealisasi	9 Jenis	Tingkat Pemberdayaan Lembaga Kemasyarakatan Unggul	72.5 %						0	0		Meningkatkan Sumber Daya Manusia Yang Berkualitas Dan Berdaya Saing				
7	01	04																									
PROGRAM KOORDINASI KETENTRAMAN DAN KETERTIBAN UMUM														1,333,121,135	1,547,935,805												
7	01	04	2.02																								
Koordinasi Penerapan dan Penegakan Perda dan Perkada														1,333,121,135	1,547,935,805												
7	01	04	2.02	01	Koordinasi/Sinergi Dengan Perangkat Daerah yang Tugas dan Fungsinya di Bidang Penegakan Peraturan Perundang-Undangan dan/atau Kepolisian Negara Republik Indonesia	Prioritas lainnya	Meningkatnya kapasitas dan akuntabilitas kinerja birokrasi	Kota Bandung, Kiaracondong, Semua Kelurahan	Persentase Siskamling Aktif	75 %	Jumlah pelaksanaan Aktifitas perlindungan masyarakat (Kelurahan/RW)	12 Bulan	Persentase Siskamling Aktif	95.29 %						263,274,000	316,220,100						
TOTAL														13,361,789,702	16,281,674,516												

**Program dan Kegiatan Perangkat Daerah
Kota Bandung
Tahun 2021**

Unit Organisasi : 7.01.0.00.0.00.18.00 Kecamatan Kiaracondong
Sub Unit Organisasi : 7.01.0.00.0.00.18.01 Kelurahan Sukapura

Kode	Kode	Kode	Kode	Kode	Kode	Kode	Kode	Kode	Kode	Kode	Kode	Kode	Kode	Kode	Kode	Kode	Kode	Indikator Kinerja				Pagu Indikatif (Rp.)	Prakiraan Maju (Rp.)	Keterangan		
																		Capaian Program		Keluaran Sub Kegiatan					Hasil Kegiatan	
																		Tolok Ukur	Target	Tolok Ukur	Target			Tolok Ukur	Target	
7	01	01																								
PROGRAM PENUNJANG URUSAN PEMERINTAHAN DAERAH																14,008,781,354	17,000,228,616									
7	01	01	2.03	02	Penyediaan Jasa Komunikasi, Sumber Daya Air dan Listrik	Prioritas lainnya	Meningkatnya Derajat Kesehatan Masyarakat	Kota Bandung, Kiaracondong, Sukapura	Presentase Sarana dan Prasarana dalam Kondisi/ Berfungsi Baik	20 %	Jumlah penyediaan jasa komunikasi, sumber daya air dan atau listrik	12 Bulan	Rata-rata nilai indeks kepuasan masyarakat (IKM) Kecamatan Kiaracondong	82.5 Nilai	20,040,000	23,046,000										
7	01	01	2.03	06	Penyediaan Jasa Pemeliharaan dan Perizinan Kendaraan Dinas/Operasional	Prioritas lainnya	Meningkatnya Derajat Kesehatan Masyarakat	Kota Bandung, Kiaracondong, Sukapura	Presentase Sarana dan Prasarana dalam Kondisi/ Berfungsi Baik	20 %	Jumlah jasa kendaraan yang perizinannya dibayarkan	20 %	Rata-rata nilai indeks kepuasan masyarakat (IKM) Kecamatan Kiaracondong	82.5 Nilai	1,316,100	1,513,515										
7	01	01	2.03	07	Penyediaan Jasa Administrasi Keuangan	Prioritas lainnya	Meningkatnya Derajat Kesehatan Masyarakat	Kota Bandung, Kiaracondong, Sukapura	Presentase Sarana dan Prasarana dalam Kondisi/ Berfungsi Baik	20 %	Jumlah jasa administrasi keuangan bulanan	12 Bulan	Rata-rata nilai indeks kepuasan masyarakat (IKM) Kecamatan Kiaracondong	82.5 Nilai	60,000,000	69,000,000										
7	01	01	2.03	08	Penyediaan Jasa Kebersihan Kantor	Prioritas lainnya	Meningkatnya Derajat Kesehatan Masyarakat	Kota Bandung, Kiaracondong, Sukapura	Presentase Sarana dan Prasarana dalam Kondisi/ Berfungsi Baik	20 %	Jumlah jasa kebersihan kantor bulanan	12 Bulan	Rata-rata nilai indeks kepuasan masyarakat (IKM) Kecamatan Kiaracondong	82.5 Nilai	600,000	690,000										
7	01	01	2.03	09	Penyediaan Jasa Perbaikan Peralatan Kerja	Prioritas lainnya	Meningkatnya Derajat Kesehatan Masyarakat	Kota Bandung, Kiaracondong, Sukapura	Presentase Sarana dan Prasarana dalam Kondisi/ Berfungsi Baik	20 %	Jumlah jasa peralatan kerja yang diperbaiki	20 %	Rata-rata nilai indeks kepuasan masyarakat (IKM) Kecamatan Kiaracondong	82.5 Nilai	11,312,500	13,009,375										
7	01	01	2.03	10	Penyediaan Alat Tulis Kantor	Prioritas lainnya	Meningkatnya Derajat Kesehatan Masyarakat	Kota Bandung, Kiaracondong, Sukapura	Presentase Sarana dan Prasarana dalam Kondisi/ Berfungsi Baik	20 %	Ketersediaan alat tulis kantor	20 %	Rata-rata nilai indeks kepuasan masyarakat (IKM) Kecamatan Kiaracondong	82.5 Nilai	11,275,000	12,966,250										
7	01	01	2.03	11	Penyediaan Barang Cetak dan Penggandaan	Prioritas lainnya	Meningkatnya Derajat Kesehatan Masyarakat	Kota Bandung, Kiaracondong, Sukapura	Presentase Sarana dan Prasarana dalam Kondisi/ Berfungsi Baik	20 %	Ketersediaan barang cetakan dan penggandaan	20 %	Rata-rata nilai indeks kepuasan masyarakat (IKM) Kecamatan Kiaracondong	82.5 Nilai	7,136,100	8,206,515										
7	01	01	2.03	12	Penyediaan Komponen Instalasi Listrik/Penerangan Bangunan Kantor	Prioritas lainnya	Meningkatnya Derajat Kesehatan Masyarakat	Kota Bandung, Kiaracondong, Sukapura	Presentase Sarana dan Prasarana dalam Kondisi/ Berfungsi Baik	20 %	Ketersediaan komponen instalasi listrik / penerangan bangunan kantor	20 %	Rata-rata nilai indeks kepuasan masyarakat (IKM) Kecamatan Kiaracondong	82.5 Nilai	1,647,000	1,894,050										
7	01	01	2.03	14	Penyediaan Peralatan Rumah Tangga	Prioritas lainnya	Meningkatnya Derajat Kesehatan Masyarakat	Kota Bandung, Kiaracondong, Sukapura	Presentase Sarana dan Prasarana dalam Kondisi/ Berfungsi Baik	20 %	Ketersediaan peralatan rumah tangga	20 %	Rata-rata nilai indeks kepuasan masyarakat (IKM) Kecamatan Kiaracondong	82.5 Nilai	2,555,600	2,938,940										
7	01	01	2.03	15	Penyediaan Bahan Bacaan dan Peraturan Perundang-Undangan	Prioritas lainnya	Meningkatnya Derajat Kesehatan Masyarakat	Kota Bandung, Kiaracondong, Sukapura	Presentase Sarana dan Prasarana dalam Kondisi/ Berfungsi Baik	20 %	Ketersediaan bahan bacaan dan peraturan perundang-undangan	20 %	Rata-rata nilai indeks kepuasan masyarakat (IKM) Kecamatan Kiaracondong	82.5 Nilai	1,416,000	1,628,400										
7	01	01	2.03	17	Penyediaan Makanan dan Minuman	Prioritas lainnya	Meningkatnya Derajat Kesehatan Masyarakat	Kota Bandung, Kiaracondong, Sukapura	Presentase Sarana dan Prasarana dalam Kondisi/ Berfungsi Baik	20 %	Ketersediaan makanan dan minuman	20 %	Rata-rata nilai indeks kepuasan masyarakat (IKM) Kecamatan Kiaracondong	82.5 Nilai	12,600,000	20,700,000										
7	01	01	2.03	28	Pemeliharaan Rutin/Berkala Gedung Kantor	Prioritas lainnya	Meningkatnya Derajat Kesehatan Masyarakat	Kota Bandung, Kiaracondong, Sukapura	Presentase Sarana dan Prasarana dalam Kondisi/ Berfungsi Baik	20 %	Jumlah unit gedung kantor yang terpelihara	1 Unit	Rata-rata nilai indeks kepuasan masyarakat (IKM) Kecamatan Kiaracondong	82.5 Nilai	8,326,129	9,575,048										
7	01	01	2.03	30	Pemeliharaan Rutin/Berkala Kendaraan Dinas/Operasional	Prioritas lainnya	Meningkatnya Derajat Kesehatan Masyarakat	Kota Bandung, Kiaracondong, Sukapura	Presentase Sarana dan Prasarana dalam Kondisi/ Berfungsi Baik	20 %	Persentase unit kendaraan dinas / operasional yang terpelihara	20 %	Rata-rata nilai indeks kepuasan masyarakat (IKM) Kecamatan Kiaracondong	82.5 Nilai	43,996,500	50,595,975										
7	01	02																								
PROGRAM PENYELENGGARAAN PEMERINTAHAN DAN PELAYANAN PUBLIK																2,514,649,240	2,954,716,551									
7	01	02	2.02	02	Fasilitasi Percepatan Pencapaian Standar Pelayanan Minimal di Wilayah Kecamatan	Prioritas lainnya	Meningkatnya kapasitas dan akuntabilitas kinerja birokrasi	Kota Bandung, Kiaracondong, Sukapura	Indeks Kepuasan Masyarakat terhadap Pelayanan Publik	83.50 Nilai	Jumlah pelayanan kependudukan yang tidak melebihi waktu di SOP kependudukan	7 Jenis	Rata-rata nilai indeks kepuasan masyarakat (IKM) Kecamatan Kiaracondong	82.5 Nilai	5,097,300	6,653,670	Meningkatkan Sumber Daya Manusia Yang Berkualitas Dan Berdaya Saing									
7	01	02	2.03	01	Koordinasi/Sinergi dengan Perangkat Daerah dan/atau Instansi Vertikal yang Terkait dalam Pemeliharaan Sarana dan Prasarana Pelayanan Umum	Prioritas lainnya	Meningkatnya kapasitas dan akuntabilitas kinerja birokrasi	Kota Bandung, Kiaracondong, Sukapura	Indeks Kepuasan Masyarakat terhadap Pelayanan Publik	83.50 Nilai	Jumlah pelaksanaan pemeliharaan prasarana dan sarana pelayanan umum	11 Bulan	Rata-rata nilai indeks kepuasan masyarakat (IKM) Kecamatan Kiaracondong	82.5 Nilai	291,751,000	335,513,650										

**Program dan Kegiatan Perangkat Daerah
Kota Bandung
Tahun 2021**

Unit Organisasi : 7.01.0.00.0.00.18.00 Kecamatan Kiaracondong
Sub Unit Organisasi : 7.01.0.00.0.00.18.01 Kelurahan Sukapura

Kode	Urusan/ Bidang Urusan Pemerintahan Daerah Dan Program/ Kegiatan	Prioritas Daerah	Sasaran Daerah	Lokasi	Indikator Kinerja						Pagu Indikatif (Rp.)	Prakiraan Maju (Rp.)	Keterangan
					Capaian Program		Keluaran Sub Kegiatan		Hasil Kegiatan				
					Tolok Ukur	Target	Tolok Ukur	Target	Tolok Ukur	Target			
7.01.02.2.04.02	Pelaksanaan Urusan Pemerintahan yang Terkait Dengan Nonperizinan	Prioritas lainnya	Meningkatnya kapasitas dan akuntabilitas kinerja birokrasi	Kota Bandung, Kiaracondong, Sukapura	Indeks Kepuasan Masyarakat terhadap Pelayanan Publik	83.50 Nilai	Jumlah koperasi di tempat ibadah	1 Unit	Rata-rata nilai indeks kepuasan masyarakat (IKM) Kecamatan Kiaracondong	82.5 Nilai	2,821,000	3,847,900	Meningkatkan Sumber Daya Manusia Yang Berkualitas Dan Berdaya Saing
7.01.02.2.04.03	Pelaksanaan Urusan Pemerintahan yang Terkait Dengan Kewenangan Lain yang Dilimpahkan	Prioritas lainnya	Meningkatnya kapasitas dan akuntabilitas kinerja birokrasi	Kota Bandung, Kiaracondong, Sukapura	Indeks Kepuasan Masyarakat terhadap Pelayanan Publik	83.50 Nilai	Jumlah pelaksanaan urusan pemerintahan yang terkait dengan kewenangan lain yang dilimpahkan bidang kesejahteraan sosial	4 kali	Rata-rata nilai indeks kepuasan masyarakat (IKM) Kecamatan Kiaracondong	82.5 Nilai	128,502,000	151,399,800	Meningkatkan Sumber Daya Manusia Yang Berkualitas Dan Berdaya Saing
7.01.03	PROGRAM PEMBERDAYAAN MASYARAKAT DESA DAN KELURAHAN										10,068,787,173	11,843,758,544	
7.01.03.2.02.02	Pembangunan Sarana dan Prasarana Kelurahan	Prioritas lainnya	Meningkatnya kualitas lingkungan hidup Kota Bandung	Semua Kabupaten/Kota, Semua Kecamatan, Semua Kelurahan Kota Bandung, Kiaracondong, Sukapura	Tingkat pemberdayaan lembaga kemasyarakatan	79.40 %	Jumlah jenis pelaksanaan pembangunan sarana dan prasarana Kelurahan lingkup RW terrealisasi	60 Jenis	Tingkat Pemberdayaan Lembaga Kemasyarakatan Unggul	72.5 %	1,491,240,000	1,725,000,000	
7.01.03.2.02.03	Pemberdayaan Masyarakat di Kelurahan	Prioritas lainnya	Meningkatnya kualitas lingkungan hidup Kota Bandung	Kota Bandung, Kiaracondong, Sukapura	Tingkat pemberdayaan lembaga kemasyarakatan	79.40 %	Jumlah jenis pelaksanaan pemberdayaan masyarakat lingkup LKK terrealisasi	12 Jenis	Tingkat Pemberdayaan Lembaga Kemasyarakatan Unggul	72.5 %	280,936,400	344,992,985	
7.01.04	PROGRAM KOORDINASI KETENTRAMAN DAN KETERTIBAN UMUM										1,333,121,135	1,547,935,805	
7.01.04.2.02.01	Koordinasi/Sinergi Dengan Perangkat Daerah yang Tugas dan Fungsinya di Bidang Penegakan Peraturan Perundang-Undangan dan/atau Kepolisian Negara Republik Indonesia	Prioritas lainnya	Meningkatnya kapasitas dan akuntabilitas kinerja birokrasi	Kota Bandung, Kiaracondong, Sukapura	Persentase Siskamling Aktif	75 %	Jumlah pelaksanaan Aktifitas perlindungan masyarakat (Kelurahan/RW)	12 Bulan	Persentase Siskamling Aktif	95.29 %	206,250,000	237,187,500	Meningkatkan Sumber Daya Manusia Yang Berkualitas Dan Berdaya Saing
TOTAL											2,588,818,629	3,020,359,573	

**Program dan Kegiatan Perangkat Daerah
Kota Bandung
Tahun 2021**

Unit Organisasi : 7.01.0.00.0.00.18.00 Kecamatan Kiaracondong

Sub Unit Organisasi : 7.01.0.00.0.00.18.02 Kelurahan Kebon Jayanti

Kode					Urusan/ Bidang Urusan Pemerintahan Daerah Dan Program/ Kegiatan	Prioritas Daerah	Sasaran Daerah	Lokasi	Indikator Kinerja						Pagu Indikatif (Rp.)	Prakiraan Maju (Rp.)	Keterangan
									Capaian Program		Keluaran Sub Kegiatan		Hasil Kegiatan				Prioritas Pembangunan Nasional
									Tolok Ukur	Target	Tolok Ukur	Target	Tolok Ukur	Target			
7	01	01			PROGRAM PENUNJANG URUSAN PEMERINTAHAN DAERAH										14,008,781,354	17,000,228,616	
7	01	01	2.03	02	Penyediaan Jasa Komunikasi, Sumber Daya Air dan Listrik	Prioritas lainnya	Meningkatnya Derajat Kesehatan Masyarakat	Kota Bandung, Kiaracondong, Kebon Jayanti	Presentase Sarana dan Prasarana dalam Kondisi/ Berfungsi Baik	20 %	Jumlah penyediaan jasa komunikasi, sumber daya air dan atau listrik	12 Bulan	Rata-rata nilai indeks kepuasan masyarakat (IKM) Kecamatan Kiaracondong	82.5 Nilai	26,732,400	30,742,260	
7	01	01	2.03	06	Penyediaan Jasa Pemeliharaan dan Perizinan Kendaraan Dinas/Operasional	Prioritas lainnya	Meningkatnya Derajat Kesehatan Masyarakat	Kota Bandung, Kiaracondong, Kebon Jayanti	Presentase Sarana dan Prasarana dalam Kondisi/ Berfungsi Baik	20 %	Jumlah jasa kendaraan yang perizinannya dibayarkan	20 %	Rata-rata nilai indeks kepuasan masyarakat (IKM) Kecamatan Kiaracondong	82.5 Nilai	2,282,200	2,624,530	
7	01	01	2.03	07	Penyediaan Jasa Administrasi Keuangan	Prioritas lainnya	Meningkatnya Derajat Kesehatan Masyarakat	Kota Bandung, Kiaracondong, Kebon Jayanti	Presentase Sarana dan Prasarana dalam Kondisi/ Berfungsi Baik	20 %	Jumlah jasa administrasi keuangan bulanan	12 Bulan	Rata-rata nilai indeks kepuasan masyarakat (IKM) Kecamatan Kiaracondong	82.5 Nilai	60,000,000	69,000,000	
7	01	01	2.03	08	Penyediaan Jasa Kebersihan Kantor	Prioritas lainnya	Meningkatnya Derajat Kesehatan Masyarakat	Kota Bandung, Kiaracondong, Kebon Jayanti	Presentase Sarana dan Prasarana dalam Kondisi/ Berfungsi Baik	20 %	Jumlah jasa kebersihan kantor bulanan	12 Bulan	Rata-rata nilai indeks kepuasan masyarakat (IKM) Kecamatan Kiaracondong	82.5 Nilai	600,000	690,000	
7	01	01	2.03	09	Penyediaan Jasa Perbaikan Peralatan Kerja	Prioritas lainnya	Meningkatnya Derajat Kesehatan Masyarakat	Kota Bandung, Kiaracondong, Kebon Jayanti	Presentase Sarana dan Prasarana dalam Kondisi/ Berfungsi Baik	20 %	Jumlah jasa peralatan kerja yang diperbaiki	20 %	Rata-rata nilai indeks kepuasan masyarakat (IKM) Kecamatan Kiaracondong	82.5 Nilai	2,455,000	2,823,250	
7	01	01	2.03	10	Penyediaan Alat Tulis Kantor	Prioritas lainnya	Meningkatnya Derajat Kesehatan Masyarakat	Kota Bandung, Kiaracondong, Kebon Jayanti	Presentase Sarana dan Prasarana dalam Kondisi/ Berfungsi Baik	20 %	Ketersediaan alat tulis kantor	20 %	Rata-rata nilai indeks kepuasan masyarakat (IKM) Kecamatan Kiaracondong	82.5 Nilai	8,116,800	9,334,320	
7	01	01	2.03	11	Penyediaan Barang Cetak dan Penggandaan	Prioritas lainnya	Meningkatnya Derajat Kesehatan Masyarakat	Kota Bandung, Kiaracondong, Kebon Jayanti	Presentase Sarana dan Prasarana dalam Kondisi/ Berfungsi Baik	20 %	Ketersediaan barang cetakan dan penggandaan	20 %	Rata-rata nilai indeks kepuasan masyarakat (IKM) Kecamatan Kiaracondong	82.5 Nilai	3,748,345	4,310,597	
7	01	01	2.03	13	Penyediaan Peralatan dan Perlengkapan Kantor	Prioritas lainnya	Meningkatnya Derajat Kesehatan Masyarakat	Kota Bandung, Kiaracondong, Kebon Jayanti	Presentase Sarana dan Prasarana dalam Kondisi/ Berfungsi Baik	20 %	Ketersediaan peralatan dan perlengkapan kantor	20 %	Rata-rata nilai indeks kepuasan masyarakat (IKM) Kecamatan Kiaracondong	82.5 Nilai	41,993,800	48,292,870	
7	01	01	2.03	14	Penyediaan Peralatan Rumah Tangga	Prioritas lainnya	Meningkatnya Derajat Kesehatan Masyarakat	Kota Bandung, Kiaracondong, Kebon Jayanti	Presentase Sarana dan Prasarana dalam Kondisi/ Berfungsi Baik	20 %	Ketersediaan peralatan rumah tangga	20 %	Rata-rata nilai indeks kepuasan masyarakat (IKM) Kecamatan Kiaracondong	82.5 Nilai	2,722,500	3,130,875	
7	01	01	2.03	15	Penyediaan Bahan Bacaan dan Peraturan Perundang-Undangan	Prioritas lainnya	Meningkatnya Derajat Kesehatan Masyarakat	Kota Bandung, Kiaracondong, Kebon Jayanti	Presentase Sarana dan Prasarana dalam Kondisi/ Berfungsi Baik	20 %	Ketersediaan bahan bacaan dan peraturan perundang-undangan	20 %	Rata-rata nilai indeks kepuasan masyarakat (IKM) Kecamatan Kiaracondong	82.5 Nilai	3,096,000	3,560,400	
7	01	01	2.03	17	Penyediaan Makanan dan Minuman	Prioritas lainnya	Meningkatnya Derajat Kesehatan Masyarakat	Kota Bandung, Kiaracondong, Kebon Jayanti	Presentase Sarana dan Prasarana dalam Kondisi/ Berfungsi Baik	20 %	Ketersediaan makanan dan minuman	20 %	Rata-rata nilai indeks kepuasan masyarakat (IKM) Kecamatan Kiaracondong	82.5 Nilai	5,720,000	9,384,000	
7	01	01	2.03	25	Pengadaan Mebeleur	Prioritas lainnya	Meningkatnya Derajat Kesehatan Masyarakat	Kota Bandung, Kiaracondong, Kebon Jayanti	Presentase Sarana dan Prasarana dalam Kondisi/ Berfungsi Baik	20 %	Ketersediaan mebeleur	20 %	Rata-rata nilai indeks kepuasan masyarakat (IKM) Kecamatan Kiaracondong	82.5 Nilai	5,909,091	6,795,455	
7	01	01	2.03	28	Pemeliharaan Rutin/Berkala Gedung Kantor	Prioritas lainnya	Meningkatnya Derajat Kesehatan Masyarakat	Kota Bandung, Kiaracondong, Kebon Jayanti	Presentase Sarana dan Prasarana dalam Kondisi/ Berfungsi Baik	20 %	Jumlah unit gedung kantor yang terpelihara	2 Unit	Rata-rata nilai indeks kepuasan masyarakat (IKM) Kecamatan Kiaracondong	82.5 Nilai	36,718,000	42,225,700	
7	01	01	2.03	30	Pemeliharaan Rutin/Berkala Kendaraan Dinas/Operasional	Prioritas lainnya	Meningkatnya Derajat Kesehatan Masyarakat	Kota Bandung, Kiaracondong, Kebon Jayanti	Presentase Sarana dan Prasarana dalam Kondisi/ Berfungsi Baik	20 %	Persentase unit kendaraan dinas / operasional yang terpelihara	20 %	Rata-rata nilai indeks kepuasan masyarakat (IKM) Kecamatan Kiaracondong	82.5 Nilai	62,441,600	71,807,840	
7	01	02			PROGRAM PENYELENGGARAAN PEMERINTAHAN DAN PELAYANAN PUBLIK										2,514,649,240	2,954,716,551	
7	01	02	2.02	02	Fasilitasi Percepatan Pencapaian Standar Pelayanan Minimal di Wilayah Kecamatan	Prioritas lainnya	Meningkatnya kapasitas dan akuntabilitas kinerja birokrasi	Kota Bandung, Kiaracondong, Kebon Jayanti	Indeks Kepuasan Masyarakat terhadap Pelayanan Publik	83.50 Nilai	Jumlah pelayanan kependudukan yang tidak melebihi waktu di SOP kependudukan	7 Jenis	Rata-rata nilai indeks kepuasan masyarakat (IKM) Kecamatan Kiaracondong	82.5 Nilai	4,832,000	7,544,000	Meningkatkan Sumber Daya Manusia Yang Berkualitas Dan Berdaya Saing
7	01	02	2.03	01	Koordinasi/Sinergi dengan Perangkat Daerah dan/atau Instansi Vertikal yang Terkait dalam Pemeliharaan Sarana dan Prasarana Pelayanan Umum	Prioritas lainnya	Meningkatnya kapasitas dan akuntabilitas kinerja birokrasi	Kota Bandung, Kiaracondong, Kebon Jayanti	Indeks Kepuasan Masyarakat terhadap Pelayanan Publik	83.50 Nilai	Jumlah pelaksanaan pemeliharaan prasarana dan sarana pelayanan umum	10 Bulan	Rata-rata nilai indeks kepuasan masyarakat (IKM) Kecamatan Kiaracondong	82.5 Nilai	225,705,500	262,390,325	

**Program dan Kegiatan Perangkat Daerah
Kota Bandung
Tahun 2021**

Unit Organisasi : 7.01.0.00.0.00.18.00 Kecamatan Kiaracondong
Sub Unit Organisasi : 7.01.0.00.0.00.18.02 Kelurahan Kebon Jayanti

Kode	Urusan/ Bidang Urusan Pemerintahan Daerah Dan Program/ Kegiatan	Prioritas Daerah	Sasaran Daerah	Lokasi	Indikator Kinerja						Pagu Indikatif (Rp.)	Prakiraan Maju (Rp.)	Keterangan
					Capaian Program		Keluaran Sub Kegiatan		Hasil Kegiatan				
					Tolok Ukur	Target	Tolok Ukur	Target	Tolok Ukur	Target			
7.01.02.2.04.02	Pelaksanaan Urusan Pemerintahan yang Terkait Dengan Nonperizinan	Prioritas lainnya	Meningkatnya kapasitas dan akuntabilitas kinerja birokrasi	Kota Bandung, Kiaracondong, Kebon Jayanti	Indeks Kepuasan Masyarakat terhadap Pelayanan Publik	83.50 Nilai	Jumlah koperasi di tempat ibadah	1 Unit	Rata-rata nilai indeks kepuasan masyarakat (IKM) Kecamatan Kiaracondong	82.5 Nilai	1,300,000	1,794,000	Meningkatkan Sumber Daya Manusia Yang Berkualitas Dan Berdaya Saing
7.01.02.2.04.03	Pelaksanaan Urusan Pemerintahan yang Terkait Dengan Kewenangan Lain yang Dilimpahkan	Prioritas lainnya	Meningkatnya kapasitas dan akuntabilitas kinerja birokrasi	Kota Bandung, Kiaracondong, Kebon Jayanti	Indeks Kepuasan Masyarakat terhadap Pelayanan Publik	83.50 Nilai	Jumlah pelaksanaan urusan pemerintahan yang terkait dengan kewenangan lain yang dilimpahkan bidang kesejahteraan sosial	4 kali	Rata-rata nilai indeks kepuasan masyarakat (IKM) Kecamatan Kiaracondong	82.5 Nilai	52,640,000	62,307,000	Meningkatkan Sumber Daya Manusia Yang Berkualitas Dan Berdaya Saing
7.01.03	PROGRAM PEMBERDAYAAN MASYARAKAT DESA DAN KELURAHAN										10,068,787,173	11,843,758,544	
7.01.03.2.02.02	Pembangunan Sarana dan Prasarana Kelurahan	Prioritas lainnya	Meningkatnya kualitas lingkungan hidup Kota Bandung	Kota Bandung, Kiaracondong, Kebon Jayanti	Tingkat pemberdayaan lembaga kemasyarakatan	79.40 %	Jumlah jenis pelaksanaan pembangunan sarana dan prasarana Kelurahan lingkup RW terrealisasi	56 Jenis	Tingkat Pemberdayaan Lembaga Kemasyarakatan Unggul	72.5 %	1,398,682,800	1,610,658,720	Meningkatkan Sumber Daya Manusia Yang Berkualitas Dan Berdaya Saing
7.01.03.2.02.03	Pemberdayaan Masyarakat di Kelurahan	Prioritas lainnya	Meningkatnya kualitas lingkungan hidup Kota Bandung	Kota Bandung, Kiaracondong, Kebon Jayanti	Tingkat pemberdayaan lembaga kemasyarakatan	79.40 %	Jumlah jenis pelaksanaan pemberdayaan masyarakat lingkup LKK terrealisasi	12 Jenis	Tingkat Pemberdayaan Lembaga Kemasyarakatan Unggul	72.5 %	261,646,600	343,259,590	
7.01.04	PROGRAM KOORDINASI KETENTRAMAN DAN KETERTIBAN UMUM										1,333,121,135	1,547,935,805	
7.01.04.2.02.01	Koordinasi/Sinergi Dengan Perangkat Daerah yang Tugas dan Fungsinya di Bidang Penegakan Peraturan Perundang-Undangan dan/atau Kepolisian Negara Republik Indonesia	Prioritas lainnya	Meningkatnya kapasitas dan akuntabilitas kinerja birokrasi	Kota Bandung, Kiaracondong, Kebon Jayanti	Persentase Siskamling Aktif	75 %	Jumlah pelaksanaan Aktifitas perlindungan masyarakat (Kelurahan/RW)	10 Bulan	Persentase Siskamling Aktif	95.29 %	172,198,935	198,028,775	
TOTAL											2,379,541,571	2,790,704,507	

**Program dan Kegiatan Perangkat Daerah
Kota Bandung
Tahun 2021**

Unit Organisasi : 7.01.0.00.0.00.18.00 Kecamatan Kiaracondong

Sub Unit Organisasi : 7.01.0.00.0.00.18.03 Kelurahan Babakan Surabaya

Kode	Urusan/ Bidang Urusan Pemerintahan Daerah Dan Program/ Kegiatan	Prioritas Daerah	Sasaran Daerah	Lokasi	Indikator Kinerja						Pagu Indikatif (Rp.)	Prakiraan Maju (Rp.)	Keterangan				
					Capaian Program		Keluaran Sub Kegiatan		Hasil Kegiatan								
					Tolok Ukur	Target	Tolok Ukur	Target	Tolok Ukur	Target							
7	01	01			PROGRAM PENUNJANG URUSAN PEMERINTAHAN DAERAH						14,008,781,354	17,000,228,616					
7	01	01	2.03	02	Penyediaan Jasa Komunikasi, Sumber Daya Air dan Listrik	Prioritas lainnya	Meningkatnya Derajat Kesehatan Masyarakat	Kota Bandung, Kiaracondong, Babakan Surabaya	Presentase Sarana dan Prasarana dalam Kondisi/ Berfungsi Baik	20 %	Jumlah penyediaan jasa komunikasi, sumber daya air dan atau listrik	12 Bulan	Rata-rata nilai indeks kepuasan masyarakat (IKM) Kecamatan Kiaracondong	82.5 Nilai	19,292,000	22,185,800	
7	01	01	2.03	06	Penyediaan Jasa Pemeliharaan dan Perizinan Kendaraan Dinas/Operasional	Prioritas lainnya	Meningkatnya Derajat Kesehatan Masyarakat	Kota Bandung, Kiaracondong, Babakan Surabaya	Presentase Sarana dan Prasarana dalam Kondisi/ Berfungsi Baik	20 %	Jumlah jasa kendaraan yang perizinannya dibayarkan	20 %	Rata-rata nilai indeks kepuasan masyarakat (IKM) Kecamatan Kiaracondong	82.5 Nilai	2,331,400	2,681,110	
7	01	01	2.03	07	Penyediaan Jasa Administrasi Keuangan	Prioritas lainnya	Meningkatnya Derajat Kesehatan Masyarakat	Kota Bandung, Kiaracondong, Babakan Surabaya	Presentase Sarana dan Prasarana dalam Kondisi/ Berfungsi Baik	20 %	Jumlah jasa administrasi keuangan bulanan	12 Bulan	Rata-rata nilai indeks kepuasan masyarakat (IKM) Kecamatan Kiaracondong	82.5 Nilai	60,000,000	69,000,000	
7	01	01	2.03	08	Penyediaan Jasa Kebersihan Kantor	Prioritas lainnya	Meningkatnya Derajat Kesehatan Masyarakat	Kota Bandung, Kiaracondong, Babakan Surabaya	Presentase Sarana dan Prasarana dalam Kondisi/ Berfungsi Baik	20 %	Jumlah jasa kebersihan kantor bulanan	10 Bulan	Rata-rata nilai indeks kepuasan masyarakat (IKM) Kecamatan Kiaracondong	82.5 Nilai	3,629,000	4,173,350	
7	01	01	2.03	09	Penyediaan Jasa Perbaikan Peralatan Kerja	Prioritas lainnya	Meningkatnya Derajat Kesehatan Masyarakat	Kota Bandung, Kiaracondong, Babakan Surabaya	Presentase Sarana dan Prasarana dalam Kondisi/ Berfungsi Baik	20 %	Jumlah jasa peralatan kerja yang diperbaiki	20 %	Rata-rata nilai indeks kepuasan masyarakat (IKM) Kecamatan Kiaracondong	82.5 Nilai	1,836,900	2,112,435	
7	01	01	2.03	10	Penyediaan Alat Tulis Kantor	Prioritas lainnya	Meningkatnya Derajat Kesehatan Masyarakat	Kota Bandung, Kiaracondong, Babakan Surabaya	Presentase Sarana dan Prasarana dalam Kondisi/ Berfungsi Baik	20 %	Ketersediaan alat tulis kantor	20 %	Rata-rata nilai indeks kepuasan masyarakat (IKM) Kecamatan Kiaracondong	82.5 Nilai	6,945,800	7,987,670	
7	01	01	2.03	11	Penyediaan Barang Cetak dan Penggandaan	Prioritas lainnya	Meningkatnya Derajat Kesehatan Masyarakat	Kota Bandung, Kiaracondong, Babakan Surabaya	Presentase Sarana dan Prasarana dalam Kondisi/ Berfungsi Baik	20 %	Ketersediaan barang cetakan dan penggandaan	20 %	Rata-rata nilai indeks kepuasan masyarakat (IKM) Kecamatan Kiaracondong	82.5 Nilai	5,004,500	5,755,175	
7	01	01	2.03	12	Penyediaan Komponen Instalasi Listrik/Penerangan Bangunan Kantor	Prioritas lainnya	Meningkatnya Derajat Kesehatan Masyarakat	Kota Bandung, Kiaracondong, Babakan Surabaya	Presentase Sarana dan Prasarana dalam Kondisi/ Berfungsi Baik	20 %	Ketersediaan komponen instalasi listrik / penerangan bangunan kantor	20 %	Rata-rata nilai indeks kepuasan masyarakat (IKM) Kecamatan Kiaracondong	82.5 Nilai	1,000,000	1,150,000	
7	01	01	2.03	14	Penyediaan Peralatan Rumah Tangga	Prioritas lainnya	Meningkatnya Derajat Kesehatan Masyarakat	Kota Bandung, Kiaracondong, Babakan Surabaya	Presentase Sarana dan Prasarana dalam Kondisi/ Berfungsi Baik	20 %	Ketersediaan peralatan rumah tangga	20 %	Rata-rata nilai indeks kepuasan masyarakat (IKM) Kecamatan Kiaracondong	82.5 Nilai	1,950,600	2,243,190	
7	01	01	2.03	15	Penyediaan Bahan Bacaan dan Peraturan Perundang-Undangan	Prioritas lainnya	Meningkatnya Derajat Kesehatan Masyarakat	Kota Bandung, Kiaracondong, Babakan Surabaya	Presentase Sarana dan Prasarana dalam Kondisi/ Berfungsi Baik	20 %	Ketersediaan bahan bacaan dan peraturan perundang-undangan	20 %	Rata-rata nilai indeks kepuasan masyarakat (IKM) Kecamatan Kiaracondong	82.5 Nilai	4,636,000	5,331,400	
7	01	01	2.03	17	Penyediaan Makanan dan Minuman	Prioritas lainnya	Meningkatnya Derajat Kesehatan Masyarakat	Kota Bandung, Kiaracondong, Babakan Surabaya	Presentase Sarana dan Prasarana dalam Kondisi/ Berfungsi Baik	20 %	Ketersediaan makanan dan minuman	20 %	Rata-rata nilai indeks kepuasan masyarakat (IKM) Kecamatan Kiaracondong	82.5 Nilai	12,139,200	19,940,080	
7	01	01	2.03	28	Pemeliharaan Rutin/Berkala Gedung Kantor	Prioritas lainnya	Meningkatnya Derajat Kesehatan Masyarakat	Kota Bandung, Kiaracondong, Babakan Surabaya	Presentase Sarana dan Prasarana dalam Kondisi/ Berfungsi Baik	20 %	Jumlah unit gedung kantor yang terpelihara	1 Unit	Rata-rata nilai indeks kepuasan masyarakat (IKM) Kecamatan Kiaracondong	82.5 Nilai	4,991,100	5,739,765	
7	01	01	2.03	30	Pemeliharaan Rutin/Berkala Kendaraan Dinas/Operasional	Prioritas lainnya	Meningkatnya Derajat Kesehatan Masyarakat	Kota Bandung, Kiaracondong, Babakan Surabaya	Presentase Sarana dan Prasarana dalam Kondisi/ Berfungsi Baik	20 %	Persentase unit kendaraan dinas / operasional yang terpelihara	20 %	Rata-rata nilai indeks kepuasan masyarakat (IKM) Kecamatan Kiaracondong	82.5 Nilai	26,201,000	30,131,150	
7	01	02			PROGRAM PENYELENGGARAAN PEMERINTAHAN DAN PELAYANAN PUBLIK						2,514,649,240	2,954,716,551					

**Program dan Kegiatan Perangkat Daerah
Kota Bandung
Tahun 2021**

Unit Organisasi : 7.01.0.00.0.00.18.00 Kecamatan Kiaracondong

Sub Unit Organisasi : 7.01.0.00.0.00.18.03 Kelurahan Babakan Surabaya

Kode	Urusan/ Bidang Urusan Pemerintahan Daerah Dan Program/ Kegiatan	Prioritas Daerah	Sasaran Daerah	Lokasi	Indikator Kinerja						Pagu Indikatif (Rp.)	Prakiraan Maju (Rp.)	Keterangan
					Capaian Program		Keluaran Sub Kegiatan		Hasil Kegiatan				
					Tolok Ukur	Target	Tolok Ukur	Target	Tolok Ukur	Target			
7.01.02.2.02.02	Fasilitasi Percepatan Pencapaian Standar Pelayanan Minimal di Wilayah Kecamatan	Prioritas lainnya	Meningkatnya kapasitas dan akuntabilitas kinerja birokrasi	Kota Bandung, Kiaracondong, Babakan Surabaya	Indeks Kepuasan Masyarakat terhadap Pelayanan Publik	83.50 Nilai	Jumlah pelayanan kependudukan yang tidak melebihi waktu di SOP kependudukan	0 Jenis	Rata-rata nilai indeks kepuasan masyarakat (IKM) Kecamatan Kiaracondong	82.5 Nilai	0	0	Meningkatkan Sumber Daya Manusia Yang Berkualitas Dan Berdaya Saing
7.01.02.2.03.01	Koordinasi/Sinergi dengan Perangkat Daerah dan/atau Instansi Vertikal yang Terkait dalam Pemeliharaan Sarana dan Prasarana Pelayanan Umum	Prioritas lainnya	Meningkatnya kapasitas dan akuntabilitas kinerja birokrasi	Kota Bandung, Kiaracondong, Babakan Surabaya	Indeks Kepuasan Masyarakat terhadap Pelayanan Publik	83.50 Nilai	Jumlah pelaksanaan pemeliharaan prasarana dan sarana pelayanan umum	12 Bulan	Rata-rata nilai indeks kepuasan masyarakat (IKM) Kecamatan Kiaracondong	82.5 Nilai	305,104,700	352,882,905	
7.01.02.2.04.02	Pelaksanaan Urusan Pemerintahan yang Terkait Dengan Nonperizinan	Prioritas lainnya	Meningkatnya kapasitas dan akuntabilitas kinerja birokrasi	Kota Bandung, Kiaracondong, Babakan Surabaya	Indeks Kepuasan Masyarakat terhadap Pelayanan Publik	83.50 Nilai	Jumlah koperasi di tempat ibadah	1 Unit	Rata-rata nilai indeks kepuasan masyarakat (IKM) Kecamatan Kiaracondong	82.5 Nilai	2,006,000	3,899,650	Meningkatkan Sumber Daya Manusia Yang Berkualitas Dan Berdaya Saing
7.01.02.2.04.03	Pelaksanaan Urusan Pemerintahan yang Terkait Dengan Kewenangan Lain yang Dilimpahkan	Prioritas lainnya	Meningkatnya kapasitas dan akuntabilitas kinerja birokrasi	Kota Bandung, Kiaracondong, Babakan Surabaya	Indeks Kepuasan Masyarakat terhadap Pelayanan Publik	83.50 Nilai	Jumlah pelaksanaan urusan pemerintahan yang terkait dengan kewenangan lain yang dilimpahkan bidang kesejahteraan sosial	4 kali	Rata-rata nilai indeks kepuasan masyarakat (IKM) Kecamatan Kiaracondong	82.5 Nilai	90,280,000	104,539,600	Meningkatkan Sumber Daya Manusia Yang Berkualitas Dan Berdaya Saing
7.01.03	PROGRAM PEMBERDAYAAN MASYARAKAT DESA DAN KELURAHAN										10,068,787,173	11,843,758,544	
7.01.03.2.02.02	Pembangunan Sarana dan Prasarana Kelurahan	Prioritas lainnya	Meningkatnya kualitas lingkungan hidup Kota Bandung	Kota Bandung, Kiaracondong, Babakan Surabaya	Tingkat pemberdayaan lembaga kemasyarakatan	79.40 %	Jumlah jenis pelaksanaan pembangunan sarana dan prasarana Kelurahan lingkup RW terrealisasi	60 Jenis	Tingkat Pemberdayaan Lembaga Kemasyarakatan Unggul	72.5 %	1,445,548,500	1,724,998,275	
7.01.03.2.02.03	Pemberdayaan Masyarakat di Kelurahan	Prioritas lainnya	Meningkatnya kualitas lingkungan hidup Kota Bandung	Kota Bandung, Kiaracondong, Babakan Surabaya	Tingkat pemberdayaan lembaga kemasyarakatan	79.40 %	Jumlah jenis pelaksanaan pemberdayaan masyarakat lingkup LKK terrealisasi	12 Jenis	Tingkat Pemberdayaan Lembaga Kemasyarakatan Unggul	72.5 %	267,046,800	344,809,445	
7.01.04	PROGRAM KOORDINASI KETENTRAMAN DAN KETERTIBAN UMUM										1,333,121,135	1,547,935,805	
7.01.04.2.02.01	Koordinasi/Sinergi Dengan Perangkat Daerah yang Tugas dan Fungsinya di Bidang Penegakan Peraturan Perundang-Undangan dan/atau Kepolisian Negara Republik Indonesia	Prioritas lainnya	Meningkatnya kapasitas dan akuntabilitas kinerja birokrasi	Kota Bandung, Kiaracondong, Babakan Surabaya	Persentase Siskamling Aktif	75 %	Jumlah pelaksanaan Aktifitas perlindungan masyarakat (Kelurahan/RW)	12 Bulan	Persentase Siskamling Aktif	95.29 %	188,750,000	218,454,000	Meningkatkan Sumber Daya Manusia Yang Berkualitas Dan Berdaya Saing
TOTAL											2,448,693,500	2,928,015,000	

**Program dan Kegiatan Perangkat Daerah
Kota Bandung
Tahun 2021**

Unit Organisasi : 7.01.0.00.0.00.18.00 Kecamatan Kiaracondong
Sub Unit Organisasi : 7.01.0.00.0.00.18.04 Kelurahan Cicaheum

Kode					Urusan/ Bidang Urusan Pemerintahan Daerah Dan Program/ Kegiatan	Prioritas Daerah	Sasaran Daerah	Lokasi	Indikator Kinerja						Pagu Indikatif (Rp.)	Prakiraan Maju (Rp.)	Keterangan
									Capaian Program		Keluaran Sub Kegiatan		Hasil Kegiatan				
									Tolok Ukur	Target	Tolok Ukur	Target	Tolok Ukur	Target			
7	01	01			PROGRAM PENUNJANG URUSAN PEMERINTAHAN DAERAH										14,008,781,354	17,000,228,616	
7	01	01	2.03	02	Penyediaan Jasa Komunikasi, Sumber Daya Air dan Listrik	Prioritas lainnya	Meningkatnya Derajat Kesehatan Masyarakat	Kota Bandung, Kiaracondong, Cicaheum	Presentase Sarana dan Prasarana dalam Kondisi/ Berfungsi Baik	20 %	Jumlah penyediaan jasa komunikasi, sumber daya air dan atau listrik	12 Bulan	Rata-rata nilai indeks kepuasan masyarakat (IKM) Kecamatan Kiaracondong	82.5 Nilai	11,999,200	13,799,080	
7	01	01	2.03	06	Penyediaan Jasa Pemeliharaan dan Perizinan Kendaraan Dinas/Operasional	Prioritas lainnya	Meningkatnya Derajat Kesehatan Masyarakat	Kota Bandung, Kiaracondong, Cicaheum	Presentase Sarana dan Prasarana dalam Kondisi/ Berfungsi Baik	20 %	Jumlah jasa kendaraan yang perizinannya dibayarkan	20 %	Rata-rata nilai indeks kepuasan masyarakat (IKM) Kecamatan Kiaracondong	82.5 Nilai	2,993,600	3,442,640	
7	01	01	2.03	07	Penyediaan Jasa Administrasi Keuangan	Prioritas lainnya	Meningkatnya Derajat Kesehatan Masyarakat	Kota Bandung, Kiaracondong, Cicaheum	Presentase Sarana dan Prasarana dalam Kondisi/ Berfungsi Baik	20 %	Jumlah jasa administrasi keuangan bulanan	12 Bulan	Rata-rata nilai indeks kepuasan masyarakat (IKM) Kecamatan Kiaracondong	82.5 Nilai	60,000,000	69,000,000	
7	01	01	2.03	08	Penyediaan Jasa Kebersihan Kantor	Prioritas lainnya	Meningkatnya Derajat Kesehatan Masyarakat	Kota Bandung, Kiaracondong, Cicaheum	Presentase Sarana dan Prasarana dalam Kondisi/ Berfungsi Baik	20 %	Jumlah jasa kebersihan kantor bulanan	12 Bulan	Rata-rata nilai indeks kepuasan masyarakat (IKM) Kecamatan Kiaracondong	82.5 Nilai	600,000	690,000	
7	01	01	2.03	09	Penyediaan Jasa Perbaikan Peralatan Kerja	Prioritas lainnya	Meningkatnya Derajat Kesehatan Masyarakat	Kota Bandung, Kiaracondong, Cicaheum	Presentase Sarana dan Prasarana dalam Kondisi/ Berfungsi Baik	20 %	Jumlah jasa peralatan kerja yang diperbaiki	20 %	Rata-rata nilai indeks kepuasan masyarakat (IKM) Kecamatan Kiaracondong	82.5 Nilai	1,997,900	2,297,585	
7	01	01	2.03	10	Penyediaan Alat Tulis Kantor	Prioritas lainnya	Meningkatnya Derajat Kesehatan Masyarakat	Kota Bandung, Kiaracondong, Cicaheum	Presentase Sarana dan Prasarana dalam Kondisi/ Berfungsi Baik	20 %	Ketersediaan alat tulis kantor	20 %	Rata-rata nilai indeks kepuasan masyarakat (IKM) Kecamatan Kiaracondong	82.5 Nilai	6,023,600	6,927,140	
7	01	01	2.03	11	Penyediaan Barang Cetakan dan Penggandaan	Prioritas lainnya	Meningkatnya Derajat Kesehatan Masyarakat	Kota Bandung, Kiaracondong, Cicaheum	Presentase Sarana dan Prasarana dalam Kondisi/ Berfungsi Baik	20 %	Ketersediaan barang cetakan dan penggandaan	20 %	Rata-rata nilai indeks kepuasan masyarakat (IKM) Kecamatan Kiaracondong	82.5 Nilai	2,975,800	3,422,170	
7	01	01	2.03	14	Penyediaan Peralatan Rumah Tangga	Prioritas lainnya	Meningkatnya Derajat Kesehatan Masyarakat	Kota Bandung, Kiaracondong, Cicaheum	Presentase Sarana dan Prasarana dalam Kondisi/ Berfungsi Baik	20 %	Ketersediaan peralatan rumah tangga	20 %	Rata-rata nilai indeks kepuasan masyarakat (IKM) Kecamatan Kiaracondong	82.5 Nilai	2,399,200	2,759,080	
7	01	01	2.03	15	Penyediaan Bahan Bacaan dan Peraturan Perundang-Undangan	Prioritas lainnya	Meningkatnya Derajat Kesehatan Masyarakat	Kota Bandung, Kiaracondong, Cicaheum	Presentase Sarana dan Prasarana dalam Kondisi/ Berfungsi Baik	20 %	Ketersediaan bahan bacaan dan peraturan perundang-undangan	20 %	Rata-rata nilai indeks kepuasan masyarakat (IKM) Kecamatan Kiaracondong	82.5 Nilai	4,156,000	4,779,400	
7	01	01	2.03	17	Penyediaan Makanan dan Minuman	Prioritas lainnya	Meningkatnya Derajat Kesehatan Masyarakat	Kota Bandung, Kiaracondong, Cicaheum	Presentase Sarana dan Prasarana dalam Kondisi/ Berfungsi Baik	20 %	Ketersediaan makanan dan minuman	20 %	Rata-rata nilai indeks kepuasan masyarakat (IKM) Kecamatan Kiaracondong	82.5 Nilai	10,218,000	16,090,800	
7	01	01	2.03	30	Pemeliharaan Rutin/Berkala Kendaraan Dinas/Operasional	Prioritas lainnya	Meningkatnya Derajat Kesehatan Masyarakat	Kota Bandung, Kiaracondong, Cicaheum	Presentase Sarana dan Prasarana dalam Kondisi/ Berfungsi Baik	20 %	Persentase unit kendaraan dinas / operasional yang terpelihara	20 %	Rata-rata nilai indeks kepuasan masyarakat (IKM) Kecamatan Kiaracondong	82.5 Nilai	42,996,800	49,446,320	
7	01	02			PROGRAM PENYELENGGARAAN PEMERINTAHAN DAN PELAYANAN PUBLIK										2,514,649,240	2,954,716,551	
7	01	02	2.02	02	Fasilitasi Percepatan Pencapaian Standar Pelayanan Minimal di Wilayah Kecamatan	Prioritas lainnya	Meningkatnya kapasitas dan akuntabilitas kinerja birokrasi	Kota Bandung, Kiaracondong, Cicaheum	Indeks Kepuasan Masyarakat terhadap Pelayanan Publik	83.50 Nilai	Jumlah pelayanan kependudukan yang tidak melebihi waktu di SOP kependudukan	0 Jenis	Rata-rata nilai indeks kepuasan masyarakat (IKM) Kecamatan Kiaracondong	82.5 Nilai	0	0	Meningkatkan Sumber Daya Manusia Yang Berkualitas Dan Berdaya Saing
7	01	02	2.03	01	Koordinasi/Sinergi dengan Perangkat Daerah dan/atau Instansi Vertikal yang Terkait dalam Pemeliharaan Sarana dan Prasarana Pelayanan Umum	Prioritas lainnya	Meningkatnya kapasitas dan akuntabilitas kinerja birokrasi	Kota Bandung, Kiaracondong, Cicaheum	Indeks Kepuasan Masyarakat terhadap Pelayanan Publik	83.50 Nilai	Jumlah pelaksanaan pemeliharaan prasarana dan sarana pelayanan umum	10 Bulan	Rata-rata nilai indeks kepuasan masyarakat (IKM) Kecamatan Kiaracondong	82.5 Nilai	219,042,900	254,264,885	
7	01	02	2.04	03	Pelaksanaan Urusan Pemerintahan yang Terkait Dengan Kewenangan Lain yang Dilimpahkan	Prioritas lainnya	Meningkatnya kapasitas dan akuntabilitas kinerja birokrasi	Kota Bandung, Kiaracondong, Cicaheum	Indeks Kepuasan Masyarakat terhadap Pelayanan Publik	83.50 Nilai	Jumlah pelaksanaan urusan pemerintahan yang terkait dengan kewenangan lain yang dilimpahkan bidang kesejahteraan sosial	4 kali	Rata-rata nilai indeks kepuasan masyarakat (IKM) Kecamatan Kiaracondong	82.5 Nilai	135,400,000	155,710,000	Meningkatkan Sumber Daya Manusia Yang Berkualitas Dan Berdaya Saing
7	01	03			PROGRAM PEMBERDAYAAN MASYARAKAT DESA DAN KELURAHAN										10,068,787,173	11,843,758,544	
7	01	03	2.02	02	Pembangunan Sarana dan Prasarana Kelurahan	Prioritas lainnya	Meningkatnya kualitas lingkungan hidup Kota Bandung	Kota Bandung, Kiaracondong, Cicaheum	Tingkat pemberdayaan lembaga kemasyarakatan	79.40 %	Jumlah jenis pelaksanaan pembangunan sarana dan prasarana Kelurahan lingkup RW terrealisasi	48 Jenis	Tingkat Pemberdayaan Lembaga Kemasyarakatan Unggul	72.5 %	1,196,068,800	1,380,079,120	

**Program dan Kegiatan Perangkat Daerah
Kota Bandung
Tahun 2021**

Unit Organisasi : 7.01.0.00.0.00.18.00 Kecamatan Kiaracondong
Sub Unit Organisasi : 7.01.0.00.0.00.18.04 Kelurahan Cicaheum

Kode	Urusan/ Bidang Urusan Pemerintahan Daerah Dan Program/ Kegiatan	Prioritas Daerah	Sasaran Daerah	Lokasi	Indikator Kinerja						Pagu Indikatif (Rp.)	Prakiraan Maju (Rp.)	Keterangan
					Capaian Program		Keluaran Sub Kegiatan		Hasil Kegiatan				
					Tolok Ukur	Target	Tolok Ukur	Target	Tolok Ukur	Target			Prioritas Pembangunan Nasional
7.01.03.2.02.03	Pemberdayaan Masyarakat di Kelurahan		Meningkatnya kualitas lingkungan hidup Kota Bandung	Kota Bandung, Kiaracondong, Cicaheum	Tingkat pemberdayaan lembaga kemasyarakatan	79.40 %	Jumlah jenis pelaksanaan pemberdayaan masyarakat lingkup LKK terrealisasi	12 Jenis	Tingkat Pemberdayaan Lembaga Kemasyarakatan Unggul	72.5 %	289,375,500	344,998,850	
7.01.04	PROGRAM KOORDINASI KETENTRAMAN DAN KETERTIBAN UMUM										1,333,121,135	1,547,935,805	
7.01.04.2.02.01	Koordinasi/Sinergi Dengan Perangkat Daerah yang Tugas dan Fungsinya di Bidang Penegakan Peraturan Perundang-Undangan dan/atau Kepolisian Negara Republik Indonesia	Prioritas lainnya	Meningkatnya kapasitas dan akuntabilitas kinerja birokrasi	Kota Bandung, Kiaracondong, Cicaheum	Persentase Siskamling Aktif	75 %	Jumlah pelaksanaan Aktifitas perlindungan masyarakat (Kelurahan/RW)	10 Bulan	Persentase Siskamling Aktif	95.29 %	180,498,200	207,572,930	
TOTAL											2,166,745,500	2,515,280,000	

**Program dan Kegiatan Perangkat Daerah
Kota Bandung
Tahun 2021**

Unit Organisasi : 7.01.0.00.0.00.18.00 Kecamatan Kiaracondong
Sub Unit Organisasi : 7.01.0.00.0.00.18.05 Kelurahan Babakansari

Kode					Urusan/ Bidang Urusan Pemerintahan Daerah Dan Program/ Kegiatan	Prioritas Daerah	Sasaran Daerah	Lokasi	Indikator Kinerja						Pagu Indikatif (Rp.)	Prakiraan Maju (Rp.)	Keterangan
									Capaian Program		Keluaran Sub Kegiatan		Hasil Kegiatan				
									Tolok Ukur		Target		Tolok Ukur				Target
7	01	01			PROGRAM PENUNJANG URUSAN PEMERINTAHAN DAERAH										14,008,781,354	17,000,228,616	
7	01	01	2.03	02	Penyediaan Jasa Komunikasi, Sumber Daya Air dan Listrik	Prioritas lainnya	Meningkatnya Derajat Kesehatan Masyarakat	Kota Bandung, Kiaracondong, Babakansari	Presentase Sarana dan Prasarana dalam Kondisi/ Berfungsi Baik	20 %	Jumlah penyediaan jasa komunikasi, sumber daya air dan atau listrik	12 Bulan	Rata-rata nilai indeks kepuasan masyarakat (IKM) Kecamatan Kiaracondong	82.5 Nilai	25,508,400	29,334,660	
7	01	01	2.03	06	Penyediaan Jasa Pemeliharaan dan Perizinan Kendaraan Dinas/Operasional	Prioritas lainnya	Meningkatnya Derajat Kesehatan Masyarakat	Kota Bandung, Kiaracondong, Babakansari	Presentase Sarana dan Prasarana dalam Kondisi/ Berfungsi Baik	20 %	Jumlah jasa kendaraan yang perizinannya dibayarkan	20 %	Rata-rata nilai indeks kepuasan masyarakat (IKM) Kecamatan Kiaracondong	82.5 Nilai	2,321,200	2,669,380	
7	01	01	2.03	07	Penyediaan Jasa Administrasi Keuangan	Prioritas lainnya	Meningkatnya Derajat Kesehatan Masyarakat	Kota Bandung, Kiaracondong, Babakansari	Presentase Sarana dan Prasarana dalam Kondisi/ Berfungsi Baik	20 %	Jumlah jasa administrasi keuangan bulanan	12 Bulan	Rata-rata nilai indeks kepuasan masyarakat (IKM) Kecamatan Kiaracondong	82.5 Nilai	60,000,000	69,000,000	
7	01	01	2.03	08	Penyediaan Jasa Kebersihan Kantor	Prioritas lainnya	Meningkatnya Derajat Kesehatan Masyarakat	Kota Bandung, Kiaracondong, Babakansari	Presentase Sarana dan Prasarana dalam Kondisi/ Berfungsi Baik	20 %	Jumlah jasa kebersihan kantor bulanan	12 Bulan	Rata-rata nilai indeks kepuasan masyarakat (IKM) Kecamatan Kiaracondong	82.5 Nilai	600,000	690,000	
7	01	01	2.03	09	Penyediaan Jasa Perbaikan Peralatan Kerja	Prioritas lainnya	Meningkatnya Derajat Kesehatan Masyarakat	Kota Bandung, Kiaracondong, Babakansari	Presentase Sarana dan Prasarana dalam Kondisi/ Berfungsi Baik	20 %	Jumlah jasa peralatan kerja yang diperbaiki	20 %	Rata-rata nilai indeks kepuasan masyarakat (IKM) Kecamatan Kiaracondong	82.5 Nilai	7,470,000	8,590,500	
7	01	01	2.03	10	Penyediaan Alat Tulis Kantor	Prioritas lainnya	Meningkatnya Derajat Kesehatan Masyarakat	Kota Bandung, Kiaracondong, Babakansari	Presentase Sarana dan Prasarana dalam Kondisi/ Berfungsi Baik	20 %	Ketersediaan alat tulis kantor	20 %	Rata-rata nilai indeks kepuasan masyarakat (IKM) Kecamatan Kiaracondong	82.5 Nilai	9,324,100	10,722,715	
7	01	01	2.03	11	Penyediaan Barang Cetak dan Penggandaan	Prioritas lainnya	Meningkatnya Derajat Kesehatan Masyarakat	Kota Bandung, Kiaracondong, Babakansari	Presentase Sarana dan Prasarana dalam Kondisi/ Berfungsi Baik	20 %	Ketersediaan barang cetakan dan penggandaan	20 %	Rata-rata nilai indeks kepuasan masyarakat (IKM) Kecamatan Kiaracondong	82.5 Nilai	2,394,660	2,753,859	
7	01	01	2.03	12	Penyediaan Komponen Instalasi Listrik/Penerangan Bangunan Kantor	Prioritas lainnya	Meningkatnya Derajat Kesehatan Masyarakat	Kota Bandung, Kiaracondong, Babakansari	Presentase Sarana dan Prasarana dalam Kondisi/ Berfungsi Baik	20 %	Ketersediaan komponen instalasi listrik / penerangan bangunan kantor	20 %	Rata-rata nilai indeks kepuasan masyarakat (IKM) Kecamatan Kiaracondong	82.5 Nilai	519,200	597,080	
7	01	01	2.03	14	Penyediaan Peralatan Rumah Tangga	Prioritas lainnya	Meningkatnya Derajat Kesehatan Masyarakat	Kota Bandung, Kiaracondong, Babakansari	Presentase Sarana dan Prasarana dalam Kondisi/ Berfungsi Baik	20 %	Ketersediaan peralatan rumah tangga	20 %	Rata-rata nilai indeks kepuasan masyarakat (IKM) Kecamatan Kiaracondong	82.5 Nilai	4,643,200	5,339,680	
7	01	01	2.03	15	Penyediaan Bahan Bacaan dan Peraturan Perundang-Undangan	Prioritas lainnya	Meningkatnya Derajat Kesehatan Masyarakat	Kota Bandung, Kiaracondong, Babakansari	Presentase Sarana dan Prasarana dalam Kondisi/ Berfungsi Baik	20 %	Ketersediaan bahan bacaan dan peraturan perundang-undangan	20 %	Rata-rata nilai indeks kepuasan masyarakat (IKM) Kecamatan Kiaracondong	82.5 Nilai	4,416,000	5,078,400	
7	01	01	2.03	17	Penyediaan Makanan dan Minuman	Prioritas lainnya	Meningkatnya Derajat Kesehatan Masyarakat	Kota Bandung, Kiaracondong, Babakansari	Presentase Sarana dan Prasarana dalam Kondisi/ Berfungsi Baik	20 %	Ketersediaan makanan dan minuman	20 %	Rata-rata nilai indeks kepuasan masyarakat (IKM) Kecamatan Kiaracondong	82.5 Nilai	10,824,000	16,716,975	
7	01	01	2.03	25	Pengadaan Mebeleur	Prioritas lainnya	Meningkatnya Derajat Kesehatan Masyarakat	Kota Bandung, Kiaracondong, Babakansari	Presentase Sarana dan Prasarana dalam Kondisi/ Berfungsi Baik	20 %	Ketersediaan mebeleur	20 %	Rata-rata nilai indeks kepuasan masyarakat (IKM) Kecamatan Kiaracondong	82.5 Nilai	19,612,600	22,554,490	
7	01	01	2.03	28	Pemeliharaan Rutin/Berkala Gedung Kantor	Prioritas lainnya	Meningkatnya Derajat Kesehatan Masyarakat	Kota Bandung, Kiaracondong, Babakansari	Presentase Sarana dan Prasarana dalam Kondisi/ Berfungsi Baik	20 %	Jumlah unit gedung kantor yang terpelihara	1 Unit	Rata-rata nilai indeks kepuasan masyarakat (IKM) Kecamatan Kiaracondong	82.5 Nilai	21,687,000	24,940,050	
7	01	01	2.03	30	Pemeliharaan Rutin/Berkala Kendaraan Dinas/Operasional	Prioritas lainnya	Meningkatnya Derajat Kesehatan Masyarakat	Kota Bandung, Kiaracondong, Babakansari	Presentase Sarana dan Prasarana dalam Kondisi/ Berfungsi Baik	20 %	Persentase unit kendaraan dinas / operasional yang terpelihara	20 %	Rata-rata nilai indeks kepuasan masyarakat (IKM) Kecamatan Kiaracondong	82.5 Nilai	70,064,000	80,573,600	
7	01	02			PROGRAM PENYELENGGARAAN PEMERINTAHAN DAN PELAYANAN PUBLIK										2,514,649,240	2,954,716,551	
7	01	02	2.02	02	Fasilitasi Percepatan Pencapaian Standar Pelayanan Minimal di Wilayah Kecamatan	Prioritas lainnya	Meningkatnya kapasitas dan akuntabilitas kinerja birokrasi	Kota Bandung, Kiaracondong, Babakansari	Indeks Kepuasan Masyarakat terhadap Pelayanan Publik	83.50 Nilai	Jumlah pelayanan kependudukan yang tidak melebihi waktu di SOP kependudukan	7 Jenis	Rata-rata nilai indeks kepuasan masyarakat (IKM) Kecamatan Kiaracondong	82.5 Nilai	39,747,840	45,710,016	Meningkatkan Sumber Daya Manusia Yang Berkualitas Dan Berdaya Saing
7	01	02	2.03	01	Koordinasi/Sinergi dengan Perangkat Daerah dan/atau Instansi Vertikal yang Terkait dalam Pemeliharaan Sarana dan Prasarana Pelayanan Umum	Prioritas lainnya	Meningkatnya kapasitas dan akuntabilitas kinerja birokrasi	Kota Bandung, Kiaracondong, Babakansari	Indeks Kepuasan Masyarakat terhadap Pelayanan Publik	83.50 Nilai	Jumlah pelaksanaan pemeliharaan prasarana dan sarana pelayanan umum	10 Bulan	Rata-rata nilai indeks kepuasan masyarakat (IKM) Kecamatan Kiaracondong	82.5 Nilai	298,023,800	342,727,370	

**Program dan Kegiatan Perangkat Daerah
Kota Bandung
Tahun 2021**

Unit Organisasi : 7.01.0.00.0.00.18.00 Kecamatan Kiaracondong
Sub Unit Organisasi : 7.01.0.00.0.00.18.05 Kelurahan Babakansari

Kode	Urusan/ Bidang Urusan Pemerintahan Daerah Dan Program/ Kegiatan	Prioritas Daerah	Sasaran Daerah	Lokasi	Indikator Kinerja						Pagu Indikatif (Rp.)	Prakiraan Maju (Rp.)	Keterangan
					Capaian Program		Keluaran Sub Kegiatan		Hasil Kegiatan				
					Tolok Ukur	Target	Tolok Ukur	Target	Tolok Ukur	Target			
7.01.02.2.04.03	Pelaksanaan Urusan Pemerintahan yang Terkait Dengan Kewenangan Lain yang Dilimpahkan	Prioritas lainnya	Meningkatnya kapasitas dan akuntabilitas kinerja birokrasi	Kota Bandung, Kiaracondong, Babakansari	Indeks Kepuasan Masyarakat terhadap Pelayanan Publik	83.50 Nilai	Jumlah pelaksanaan urusan pemerintahan yang terkait dengan kewenangan lain yang dilimpahkan bidang kesejahteraan sosial	4 kali	Rata-rata nilai indeks kepuasan masyarakat (IKM) Kecamatan Kiaracondong	82.5 Nilai	144,000,000	165,600,000	Meningkatkan Sumber Daya Manusia Yang Berkualitas Dan Berdaya Saing
7.01.03	PROGRAM PEMBERDAYAAN MASYARAKAT DESA DAN KELURAHAN										10,068,787,173	11,843,758,544	
7.01.03.2.02.02	Pembangunan Sarana dan Prasarana Kelurahan		Meningkatnya kualitas lingkungan hidup Kota Bandung	Kota Bandung, Kiaracondong, Babakansari	Tingkat pemberdayaan lembaga kemasyarakatan	79.40 %	Jumlah jenis pelaksanaan pembangunan sarana dan prasarana Kelurahan lingkup RW terrealisasi	72 Jenis	Tingkat Pemberdayaan Lembaga Kemasyarakatan Unggul	72.5 %	1,799,846,600	2,070,202,860	
7.01.03.2.02.03	Pemberdayaan Masyarakat di Kelurahan	Prioritas lainnya	Meningkatnya kualitas lingkungan hidup Kota Bandung	Kota Bandung, Kiaracondong, Babakansari	Tingkat pemberdayaan lembaga kemasyarakatan	79.40 %	Jumlah Jenis pelaksanaan pemberdayaan masyarakat lingkup LKK terrealisasi	12 Jenis	Tingkat Pemberdayaan Lembaga Kemasyarakatan Unggul	72.5 %	275,505,100	344,775,865	
7.01.04	PROGRAM KOORDINASI KETENTRAMAN DAN KETERTIBAN UMUM										1,333,121,135	1,547,935,805	
7.01.04.2.02.01	Koordinasi/Sinergi Dengan Perangkat Daerah yang Tugas dan Fungsinya di Bidang Penegakan Peraturan Perundang-Undangan dan/atau Kepolisian Negara Republik Indonesia	Prioritas lainnya	Meningkatnya kapasitas dan akuntabilitas kinerja birokrasi	Kota Bandung, Kiaracondong, Babakansari	Persentase Siskamling Aktif	75 %	Jumlah pelaksanaan Aktifitas perlindungan masyarakat (Kelurahan/RW)	10 Bulan	Persentase Siskamling Aktif	95.29 %	192,000,000	220,800,000	
TOTAL											2,988,507,700	3,469,377,500	

**Program dan Kegiatan Perangkat Daerah
Kota Bandung
Tahun 2021**

Unit Organisasi : 7.01.0.00.0.00.18.00 Kecamatan Kiaracondong

Sub Unit Organisasi : 7.01.0.00.0.00.18.06 Kelurahan Kebon Kangkung

Kode					Urusan/ Bidang Urusan Pemerintahan Daerah Dan Program/ Kegiatan	Prioritas Daerah	Sasaran Daerah	Lokasi	Indikator Kinerja						Pagu Indikatif (Rp.)	Prakiraan Maju (Rp.)	Keterangan
									Capaian Program		Keluaran Sub Kegiatan		Hasil Kegiatan				Prioritas Pembangunan Nasional
									Tolok Ukur	Target	Tolok Ukur	Target	Tolok Ukur	Target			
7	01	01			PROGRAM PENUNJANG URUSAN PEMERINTAHAN DAERAH										14,008,781,354	17,000,228,616	
7	01	01	2.03	02	Penyediaan Jasa Komunikasi, Sumber Daya Air dan Listrik	Prioritas lainnya	Meningkatnya Derajat Kesehatan Masyarakat	Kota Bandung, Kiaracondong, Kebon Kangkung	Presentase Sarana dan Prasarana dalam Kondisi/ Berfungsi Baik	20 %	Jumlah penyediaan jasa komunikasi, sumber daya air dan atau listrik	12 Bulan	Rata-rata nilai indeks kepuasan masyarakat (IKM) Kecamatan Kiaracondong	82.5 Nilai	16,800,000	19,320,000	
7	01	01	2.03	06	Penyediaan Jasa Pemeliharaan dan Perizinan Kendaraan Dinas/Operasional	Prioritas lainnya	Meningkatnya Derajat Kesehatan Masyarakat	Kota Bandung, Kiaracondong, Kebon Kangkung	Presentase Sarana dan Prasarana dalam Kondisi/ Berfungsi Baik	20 %	Jumlah jasa kendaraan yang perizinannya dibayarkan	20 %	Rata-rata nilai indeks kepuasan masyarakat (IKM) Kecamatan Kiaracondong	82.5 Nilai	1,751,600	2,014,340	
7	01	01	2.03	07	Penyediaan Jasa Administrasi Keuangan	Prioritas lainnya	Meningkatnya Derajat Kesehatan Masyarakat	Kota Bandung, Kiaracondong, Kebon Kangkung	Presentase Sarana dan Prasarana dalam Kondisi/ Berfungsi Baik	20 %	Jumlah jasa administrasi keuangan bulanan	12 Bulan	Rata-rata nilai indeks kepuasan masyarakat (IKM) Kecamatan Kiaracondong	82.5 Nilai	60,000,000	69,000,000	
7	01	01	2.03	08	Penyediaan Jasa Kebersihan Kantor	Prioritas lainnya	Meningkatnya Derajat Kesehatan Masyarakat	Kota Bandung, Kiaracondong, Kebon Kangkung	Presentase Sarana dan Prasarana dalam Kondisi/ Berfungsi Baik	20 %	Jumlah jasa kebersihan kantor bulanan	12 Bulan	Rata-rata nilai indeks kepuasan masyarakat (IKM) Kecamatan Kiaracondong	82.5 Nilai	600,000	690,000	
7	01	01	2.03	09	Penyediaan Jasa Perbaikan Peralatan Kerja	Prioritas lainnya	Meningkatnya Derajat Kesehatan Masyarakat	Kota Bandung, Kiaracondong, Kebon Kangkung	Presentase Sarana dan Prasarana dalam Kondisi/ Berfungsi Baik	20 %	Jumlah jasa peralatan kerja yang diperbaiki	20 %	Rata-rata nilai indeks kepuasan masyarakat (IKM) Kecamatan Kiaracondong	82.5 Nilai	0	0	
7	01	01	2.03	10	Penyediaan Alat Tulis Kantor	Prioritas lainnya	Meningkatnya Derajat Kesehatan Masyarakat	Kota Bandung, Kiaracondong, Kebon Kangkung	Presentase Sarana dan Prasarana dalam Kondisi/ Berfungsi Baik	20 %	Ketersediaan alat tulis kantor	20 %	Rata-rata nilai indeks kepuasan masyarakat (IKM) Kecamatan Kiaracondong	82.5 Nilai	15,016,800	17,269,320	
7	01	01	2.03	11	Penyediaan Barang Cetak dan Penggandaan	Prioritas lainnya	Meningkatnya Derajat Kesehatan Masyarakat	Kota Bandung, Kiaracondong, Kebon Kangkung	Presentase Sarana dan Prasarana dalam Kondisi/ Berfungsi Baik	20 %	Ketersediaan barang cetakan dan penggandaan	20 %	Rata-rata nilai indeks kepuasan masyarakat (IKM) Kecamatan Kiaracondong	82.5 Nilai	6,485,127	7,457,896	
7	01	01	2.03	12	Penyediaan Komponen Instalasi Listrik/Penerangan Bangunan Kantor	Prioritas lainnya	Meningkatnya Derajat Kesehatan Masyarakat	Kota Bandung, Kiaracondong, Kebon Kangkung	Presentase Sarana dan Prasarana dalam Kondisi/ Berfungsi Baik	20 %	Ketersediaan komponen instalasi listrik / penerangan bangunan kantor	20 %	Rata-rata nilai indeks kepuasan masyarakat (IKM) Kecamatan Kiaracondong	82.5 Nilai	2,126,000	2,444,900	
7	01	01	2.03	13	Penyediaan Peralatan dan Perlengkapan Kantor	Prioritas lainnya	Meningkatnya Derajat Kesehatan Masyarakat	Kota Bandung, Kiaracondong, Kebon Kangkung	Presentase Sarana dan Prasarana dalam Kondisi/ Berfungsi Baik	20 %	Ketersediaan peralatan dan perlengkapan kantor	20 %	Rata-rata nilai indeks kepuasan masyarakat (IKM) Kecamatan Kiaracondong	82.5 Nilai	26,467,300	30,437,395	
7	01	01	2.03	14	Penyediaan Peralatan Rumah Tangga	Prioritas lainnya	Meningkatnya Derajat Kesehatan Masyarakat	Kota Bandung, Kiaracondong, Kebon Kangkung	Presentase Sarana dan Prasarana dalam Kondisi/ Berfungsi Baik	20 %	Ketersediaan peralatan rumah tangga	20 %	Rata-rata nilai indeks kepuasan masyarakat (IKM) Kecamatan Kiaracondong	82.5 Nilai	9,995,400	11,494,710	
7	01	01	2.03	17	Penyediaan Makanan dan Minuman	Prioritas lainnya	Meningkatnya Derajat Kesehatan Masyarakat	Kota Bandung, Kiaracondong, Kebon Kangkung	Presentase Sarana dan Prasarana dalam Kondisi/ Berfungsi Baik	20 %	Ketersediaan makanan dan minuman	20 %	Rata-rata nilai indeks kepuasan masyarakat (IKM) Kecamatan Kiaracondong	82.5 Nilai	17,495,000	28,755,750	
7	01	01	2.03	25	Pengadaan Mebeleur	Prioritas lainnya	Meningkatnya Derajat Kesehatan Masyarakat	Kota Bandung, Kiaracondong, Kebon Kangkung	Presentase Sarana dan Prasarana dalam Kondisi/ Berfungsi Baik	20 %	Ketersediaan mebeleur	20 %	Rata-rata nilai indeks kepuasan masyarakat (IKM) Kecamatan Kiaracondong	82.5 Nilai	0	8,096,460	
7	01	01	2.03	28	Pemeliharaan Rutin/Berkala Gedung Kantor	Prioritas lainnya	Meningkatnya Derajat Kesehatan Masyarakat	Kota Bandung, Kiaracondong, Kebon Kangkung	Presentase Sarana dan Prasarana dalam Kondisi/ Berfungsi Baik	20 %	Jumlah unit gedung kantor yang terpelihara	1 Unit	Rata-rata nilai indeks kepuasan masyarakat (IKM) Kecamatan Kiaracondong	82.5 Nilai	15,001,000	17,251,150	
7	01	01	2.03	30	Pemeliharaan Rutin/Berkala Kendaraan Dinas/Operasional	Prioritas lainnya	Meningkatnya Derajat Kesehatan Masyarakat	Kota Bandung, Kiaracondong, Kebon Kangkung	Presentase Sarana dan Prasarana dalam Kondisi/ Berfungsi Baik	20 %	Persentase unit kendaraan dinas / operasional yang terpelihara	20 %	Rata-rata nilai indeks kepuasan masyarakat (IKM) Kecamatan Kiaracondong	82.5 Nilai	53,520,000	53,455,565	
7	01	02			PROGRAM PENYELENGGARAAN PEMERINTAHAN DAN PELAYANAN PUBLIK										2,514,649,240	2,954,716,551	

**Program dan Kegiatan Perangkat Daerah
Kota Bandung
Tahun 2021**

Unit Organisasi : 7.01.0.00.0.00.18.00 Kecamatan Kiaracondong

Sub Unit Organisasi : 7.01.0.00.0.00.18.06 Kelurahan Kebon Kangkung

Kode	Urusan/ Bidang Urusan Pemerintahan Daerah Dan Program/ Kegiatan	Prioritas Daerah	Sasaran Daerah	Lokasi	Indikator Kinerja						Pagu Indikatif (Rp.)	Prakiraan Maju (Rp.)	Keterangan
					Capaian Program		Keluaran Sub Kegiatan		Hasil Kegiatan				
					Tolok Ukur	Target	Tolok Ukur	Target	Tolok Ukur	Target			
7.01.02.2.02.02	Fasilitasi Percepatan Pencapaian Standar Pelayanan Minimal di Wilayah Kecamatan	Prioritas lainnya	Meningkatnya kapasitas dan akuntabilitas kinerja birokrasi	Kota Bandung, Kiaracondong, Kebon Kangkung	Indeks Kepuasan Masyarakat terhadap Pelayanan Publik	83.50 Nilai	Jumlah pelayanan kependudukan yang tidak melebihi waktu di SOP kependudukan	0 Jenis	Rata-rata nilai indeks kepuasan masyarakat (IKM) Kecamatan Kiaracondong	82.5 Nilai	0	0	Meningkatkan Sumber Daya Manusia Yang Berkualitas Dan Berdaya Saing
7.01.02.2.03.01	Koordinasi/Sinergi dengan Perangkat Daerah dan/atau Instansi Vertikal yang Terkait dalam Pemeliharaan Sarana dan Prasarana Pelayanan Umum	Prioritas lainnya	Meningkatnya kapasitas dan akuntabilitas kinerja birokrasi	Kota Bandung, Kiaracondong, Kebon Kangkung	Indeks Kepuasan Masyarakat terhadap Pelayanan Publik	83.50 Nilai	Jumlah pelaksanaan pemeliharaan prasarana dan sarana pelayanan umum	10 Bulan	Rata-rata nilai indeks kepuasan masyarakat (IKM) Kecamatan Kiaracondong	82.5 Nilai	245,444,000	282,260,600	
7.01.02.2.04.03	Pelaksanaan Urusan Pemerintahan yang Terkait Dengan Kewenangan Lain yang Dilimpahkan	Prioritas lainnya	Meningkatnya kapasitas dan akuntabilitas kinerja birokrasi	Kota Bandung, Kiaracondong, Kebon Kangkung	Indeks Kepuasan Masyarakat terhadap Pelayanan Publik	83.50 Nilai	Jumlah pelaksanaan urusan pemerintahan yang terkait dengan kewenangan lain yang dilimpahkan bidang kesejahteraan sosial	4 kali	Rata-rata nilai indeks kepuasan masyarakat (IKM) Kecamatan Kiaracondong	82.5 Nilai	27,500,000	31,625,000	Meningkatkan Sumber Daya Manusia Yang Berkualitas Dan Berdaya Saing
7.01.03	PROGRAM PEMBERDAYAAN MASYARAKAT DESA DAN KELURAHAN										10,068,787,173	11,843,758,544	
7.01.03.2.02.02	Pembangunan Sarana dan Prasarana Kelurahan	Prioritas lainnya	Meningkatnya kualitas lingkungan hidup Kota Bandung	Kota Bandung, Kiaracondong, Kebon Kangkung	Tingkat pemberdayaan lembaga kemasyarakatan	79.40 %	Jumlah jenis pelaksanaan pembangunan sarana dan prasarana Kelurahan lingkup RW terrealisasi	44 Jenis	Tingkat Pemberdayaan Lembaga Kemasyarakatan Unggul	72.5 %	1,099,997,573	1,264,997,209	
7.01.03.2.02.03	Pemberdayaan Masyarakat di Kelurahan	Prioritas lainnya	Meningkatnya kualitas lingkungan hidup Kota Bandung	Kota Bandung, Kiaracondong, Kebon Kangkung	Tingkat pemberdayaan lembaga kemasyarakatan	79.40 %	Jumlah jenis pelaksanaan pemberdayaan masyarakat lingkup LKK terrealisasi	12 Jenis	Tingkat Pemberdayaan Lembaga Kemasyarakatan Unggul	72.5 %	262,892,500	344,985,625	
7.01.04	PROGRAM KOORDINASI KETENTRAMAN DAN KETERTIBAN UMUM										1,333,121,135	1,547,935,805	
7.01.04.2.02.01	Koordinasi/Sinergi Dengan Perangkat Daerah yang Tugas dan Fungsinya di Bidang Penegakan Peraturan Perundang-Undangan dan/atau Kepolisian Negara Republik Indonesia	Prioritas lainnya	Meningkatnya kapasitas dan akuntabilitas kinerja birokrasi	Kota Bandung, Kiaracondong, Kebon Kangkung	Persentase Siskamling Aktif	75 %	Jumlah pelaksanaan Aktifitas perlindungan masyarakat (Kelurahan/RW)	10 Bulan	Persentase Siskamling Aktif	95.29 %	130,150,000	149,672,500	
TOTAL											1,991,242,300	2,341,228,420	

**Program dan Kegiatan Perangkat Daerah
Kota Bandung
Tahun 2021**

Unit Organisasi : 7.01.0.00.0.00.19.00 Kecamatan Antapani
Sub Unit Organisasi : 7.01.0.00.0.00.19.00 Kecamatan Antapani

Kode	Kode	Kode	Kode	Kode	Kode	Kode	Kode	Kode	Kode	Kode	Kode	Kode	Kode	Kode	Kode	Kode	Indikator Kinerja						Pagu Indikatif (Rp.)	Prakiraan Maju (Rp.)	Keterangan	
																	Capaian Program			Keluaran Sub Kegiatan		Hasil Kegiatan				
																	Tolok Ukur	Target		Tolok Ukur	Target	Tolok Ukur				Target
7																	UNSUR KEWILAYAHAN									
7	01																KECAMATAN						20,851,939,893	25,063,008,166		
7	01	01															PROGRAM PENUNJANG URUSAN PEMERINTAHAN DAERAH						11,235,830,863	13,622,108,917		
7	01	01	2.01														Perencanaan dan Evaluasi Kinerja Perangkat Daerah						0	0		
7	01	01	2.01	05	Evaluasi Kinerja Perangkat Daerah	Infrastruktur kota yang terpadu dan berkualitas	Meningkatnya kapasitas dan akuntabilitas kinerja birokrasi	Kota Bandung, Antapani, Semua Kelurahan	Persentase aparatur memiliki kompetensi sesuai bidangnya	100 %	Jumlah Kegiatan Evaluasi Kinerja Perangkat Daerah	0 Paket	Jumlah Kegiatan Perencanaan dan Evaluasi Perangkat Daerah	0 Kegiatan									0	0	Memperkuat Stabilitas Polhukhankam Dan Transformasi Pelayanan Publik	
7	01	01	2.02														Administrasi Keuangan						9,614,462,888	11,761,619,627		
7	01	01	2.02	01	Penyediaan Gaji dan Tunjangan ASN	Infrastruktur kota yang terpadu dan berkualitas	Meningkatnya kapasitas dan akuntabilitas kinerja birokrasi	Kota Bandung, Antapani, Semua Kelurahan	Cakupan pelayanan administrasi perkantoran	100 %	Jumlah Laporan Bulanan Penyediaan Gaji dan Tunjangan ASN Kecamatan Antapani	14 Laporan	Indeks Kepuasan Masyarakat terhadap Pelayanan Publik	81 Nilai								9,614,462,888	11,761,619,627	Memperkuat Stabilitas Polhukhankam Dan Transformasi Pelayanan Publik		
7	01	01	2.03														Administrasi Umum						1,587,355,975	1,821,375,490		
7	01	01	2.03	02	Penyediaan Jasa Komunikasi, Sumber Daya Air dan Listrik	Infrastruktur kota yang terpadu dan berkualitas	Meningkatnya kapasitas dan akuntabilitas kinerja birokrasi	Kota Bandung, Antapani, Semua Kelurahan	Cakupan Kegiatan Penunjang Urusan Pemerintahan Daerah	100 %	Jumlah Laporan Penyediaan Jasa Komunikasi Sumber Daya Air dan Listrik	12 Laporan	Indeks Kepuasan Masyarakat Terhadap Pelayanan Publik	81 Nilai								232,603,320	267,493,818	Memperkuat Stabilitas Polhukhankam Dan Transformasi Pelayanan Publik		
7	01	01	2.03	03	Penyediaan Jasa Peralatan dan Perlengkapan Kantor	Infrastruktur kota yang terpadu dan berkualitas	Meningkatnya kapasitas dan akuntabilitas kinerja birokrasi	Kota Bandung, Antapani, Semua Kelurahan	Cakupan Kegiatan Penunjang Urusan Pemerintahan Daerah	100 %	Jumlah laporan jasa bulanan pendukung administrasi perkantoran/teknis perkantoran	12 Laporan	Indeks Kepuasan Masyarakat Terhadap Pelayanan Publik	81 Nilai								333,750,000	383,812,500	Memperkuat Stabilitas Polhukhankam Dan Transformasi Pelayanan Publik		
7	01	01	2.03	06	Penyediaan Jasa Pemeliharaan dan Perizinan Kendaraan Dinas/Operasional	Infrastruktur kota yang terpadu dan berkualitas	Meningkatnya kapasitas dan akuntabilitas kinerja birokrasi	Kota Bandung, Antapani, Semua Kelurahan	Cakupan Kegiatan Penunjang Urusan Pemerintahan Daerah	100 %	Jumlah unit kendaraan yang dibayarkan jasa perizinannya	45 unit	Indeks Kepuasan Masyarakat Terhadap Pelayanan Publik	81 Nilai								10,077,500	11,589,125	Memperkuat Stabilitas Polhukhankam Dan Transformasi Pelayanan Publik		
7	01	01	2.03	08	Penyediaan Jasa Kebersihan Kantor	Infrastruktur kota yang terpadu dan berkualitas	Meningkatnya kapasitas dan akuntabilitas kinerja birokrasi	Kota Bandung, Antapani, Semua Kelurahan	Cakupan Kegiatan Penunjang Urusan Pemerintahan Daerah	100 %	Jumlah Jasa Bulanan Kebersihan Kantor	12 Jasa Bulanan	Indeks Kepuasan Masyarakat Terhadap Pelayanan Publik	81 Nilai								31,200,000	35,880,000	Memperkuat Stabilitas Polhukhankam Dan Transformasi Pelayanan Publik		
7	01	01	2.03	09	Penyediaan Jasa Perbaikan Peralatan Kerja	Infrastruktur kota yang terpadu dan berkualitas	Meningkatnya kapasitas dan akuntabilitas kinerja birokrasi	Kota Bandung, Antapani, Semua Kelurahan	Cakupan Kegiatan Penunjang Urusan Pemerintahan Daerah	100 %	Jumlah unit peralatan kerja yang di perbaiki yang terrealisasi	0 Unit	Indeks Kepuasan Masyarakat Terhadap Pelayanan Publik	81 Nilai								0	0	Memperkuat Stabilitas Polhukhankam Dan Transformasi Pelayanan Publik		

**Program dan Kegiatan Perangkat Daerah
Kota Bandung
Tahun 2021**

Unit Organisasi : 7.01.0.00.0.00.19.00 Kecamatan Antapani

Sub Unit Organisasi : 7.01.0.00.0.00.19.00 Kecamatan Antapani

Kode	Kode	Kode	Kode	Kode	Urusan/ Bidang Urusan Pemerintahan Daerah Dan Program/ Kegiatan	Prioritas Daerah	Sasaran Daerah	Lokasi	Indikator Kinerja						Pagu Indikatif (Rp.)	Prakiraan Maju (Rp.)	Keterangan
									Capaian Program		Keluaran Sub Kegiatan		Hasil Kegiatan				Prioritas Pembangunan Nasional
									Tolok Ukur	Target	Tolok Ukur	Target	Tolok Ukur	Target			
7	01	01	2.03	10	Penyediaan Alat Tulis Kantor	Infrastruktur kota yang terpadu dan berkualitas	Meningkatnya kapasitas dan akuntabilitas kinerja birokrasi	Kota Bandung, Antapani, Semua Kelurahan	Cakupan Kegiatan Penunjang Urusan Pemerintahan Daerah	100 %	Jumlah laporan bulanan penyediaan Alat Tulis Kantor	12 Laporan	Indeks Kepuasan Masyarakat Terhadap Pelayanan Publik	81 Nilai	64,356,300	74,009,745	Memperkuat Stabilitas Polhukhankam Dan Transformasi Pelayanan Publik
7	01	01	2.03	11	Penyediaan Barang Cetak dan Penggandaan	Infrastruktur kota yang terpadu dan berkualitas	Meningkatnya kapasitas dan akuntabilitas kinerja birokrasi	Kota Bandung, Antapani, Semua Kelurahan	Cakupan Kegiatan Penunjang Urusan Pemerintahan Daerah	100 %	Jumlah laporan penyediaan cetakan dan penggandaan yang terrealisasi	12 Laporan	Indeks Kepuasan Masyarakat Terhadap Pelayanan Publik	81 Nilai	30,158,750	34,510,925	Memperkuat Stabilitas Polhukhankam Dan Transformasi Pelayanan Publik
7	01	01	2.03	12	Penyediaan Komponen Instalasi Listrik/Penerangan Bangunan Kantor	Infrastruktur kota yang terpadu dan berkualitas	Meningkatnya kapasitas dan akuntabilitas kinerja birokrasi	Kota Bandung, Antapani, Semua Kelurahan	Cakupan Kegiatan Penunjang Urusan Pemerintahan Daerah	100 %	Jumlah laporan penyediaan Komponen Instalasi Listrik / Penerangan Bangunan	4 Laporan	Indeks Kepuasan Masyarakat Terhadap Pelayanan Publik	81 Nilai	10,240,000	11,776,000	Memperkuat Stabilitas Polhukhankam Dan Transformasi Pelayanan Publik
7	01	01	2.03	13	Penyediaan Peralatan dan Perlengkapan Kantor	Infrastruktur kota yang terpadu dan berkualitas	Meningkatnya kapasitas dan akuntabilitas kinerja birokrasi	Kota Bandung, Antapani, Semua Kelurahan	Cakupan Kegiatan Penunjang Urusan Pemerintahan Daerah	100 %	Jumlah laporan penyediaan peralatan dan perlengkapan kantor yang terrealisasi	2 Laporan	Indeks Kepuasan Masyarakat Terhadap Pelayanan Publik	81 Nilai	84,590,950	97,279,592	Memperkuat Stabilitas Polhukhankam Dan Transformasi Pelayanan Publik
7	01	01	2.03	14	Penyediaan Peralatan Rumah Tangga	Infrastruktur kota yang terpadu dan berkualitas	Meningkatnya kapasitas dan akuntabilitas kinerja birokrasi	Kota Bandung, Antapani, Semua Kelurahan	Cakupan Kegiatan Penunjang Urusan Pemerintahan Daerah	100 %	Jumlah laporan penyediaan Peralatan Rumah Tangga yang terrealisasi	4 Laporan	Indeks Kepuasan Masyarakat Terhadap Pelayanan Publik	81 Nilai	11,427,700	13,141,855	Memperkuat Stabilitas Polhukhankam Dan Transformasi Pelayanan Publik
7	01	01	2.03	15	Penyediaan Bahan Bacaan dan Peraturan Perundang-Undangan	Infrastruktur kota yang terpadu dan berkualitas	Meningkatnya kapasitas dan akuntabilitas kinerja birokrasi	Kota Bandung, Antapani, Semua Kelurahan	Cakupan Kegiatan Penunjang Urusan Pemerintahan Daerah	100 %	Jumlah laporan penyediaan bahan bacaan dan perundang-undangan	12 Laporan	Indeks Kepuasan Masyarakat Terhadap Pelayanan Publik	81 Nilai	6,366,000	7,320,900	Memperkuat Stabilitas Polhukhankam Dan Transformasi Pelayanan Publik
7	01	01	2.03	17	Penyediaan Makanan dan Minuman	Infrastruktur kota yang terpadu dan berkualitas	Meningkatnya kapasitas dan akuntabilitas kinerja birokrasi	Kota Bandung, Antapani, Semua Kelurahan	Cakupan Kegiatan Penunjang Urusan Pemerintahan Daerah	100 %	Jumlah laporan penyediaan makanan dan minuman terrealisasi	12 Laporan	Indeks Kepuasan Masyarakat Terhadap Pelayanan Publik	81 Nilai	65,115,000	74,882,250	Memperkuat Stabilitas Polhukhankam Dan Transformasi Pelayanan Publik
7	01	01	2.03	18	Rapat-Rapat Kordinasi dan Konsultasi ke Luar Daerah	Infrastruktur kota yang terpadu dan berkualitas	Meningkatnya kapasitas dan akuntabilitas kinerja birokrasi	Kota Bandung, Antapani, Semua Kelurahan	Cakupan Kegiatan Penunjang Urusan Pemerintahan Daerah	100 %	Jumlah laporan kegiatan rapat rapat koordinasi dan konsultasi keluar daerah	4 Laporan	Indeks Kepuasan Masyarakat Terhadap Pelayanan Publik	81 Nilai	15,344,000	17,645,600	Memperkuat Stabilitas Polhukhankam Dan Transformasi Pelayanan Publik

**Program dan Kegiatan Perangkat Daerah
Kota Bandung
Tahun 2021**

Unit Organisasi : 7.01.0.00.0.00.19.00 Kecamatan Antapani

Sub Unit Organisasi : 7.01.0.00.0.00.19.00 Kecamatan Antapani

Kode	Urusan/ Bidang Urusan Pemerintahan Daerah Dan Program/ Kegiatan	Prioritas Daerah	Sasaran Daerah	Lokasi	Indikator Kinerja						Pagu Indikatif (Rp.)	Prakiraan Maju (Rp.)	Keterangan
					Capaian Program		Keluaran Sub Kegiatan		Hasil Kegiatan				Prioritas Pembangunan Nasional
					Tolok Ukur	Target	Tolok Ukur	Target	Tolok Ukur	Target			
7.01.01.2.03.25	Pengadaan Mebeleur		Meningkatnya kapasitas dan akuntabilitas kinerja birokrasi	Kota Bandung, Antapani, Semua Kelurahan	Cakupan Kegiatan Penunjang Urusan Pemerintahan Daerah	100 %	Jumlah Sub Kegiatan Pengadaan Mebeulair	4 Jenis	Indeks Kepuasan Masyarakat Terhadap Pelayanan Publik	81 Nilai	14,525,500	16,704,325	Memperkuat Stabilitas Polhukhankam Dan Transformasi Pelayanan Publik
7.01.01.2.03.28	Pemeliharaan Rutin/Berkala Gedung Kantor		Meningkatnya kapasitas dan akuntabilitas kinerja birokrasi	Kota Bandung, Antapani, Semua Kelurahan	Cakupan Kegiatan Penunjang Urusan Pemerintahan Daerah	100 %	Jumlah unit bangunan terpelihara	0 Unit	Indeks Kepuasan Masyarakat Terhadap Pelayanan Publik	81 Nilai	0	0	Memperkuat Stabilitas Polhukhankam Dan Transformasi Pelayanan Publik
7.01.01.2.03.30	Pemeliharaan Rutin/Berkala Kendaraan Dinas/Operasional		Meningkatnya kapasitas dan akuntabilitas kinerja birokrasi	Kota Bandung, Antapani, Semua Kelurahan	Cakupan Kegiatan Penunjang Urusan Pemerintahan Daerah	100 %	Jumlah Kendaraan Dinas Operasional terpelihara	36 Unit	Indeks Kepuasan Masyarakat Terhadap Pelayanan Publik	81 Nilai	376,087,200	428,559,000	Memperkuat Stabilitas Polhukhankam Dan Transformasi Pelayanan Publik
7.01.01.2.03.32	Pemeliharaan Rutin/Berkala Perlengkapan Gedung Kantor		Meningkatnya kapasitas dan akuntabilitas kinerja birokrasi	Kota Bandung, Antapani, Semua Kelurahan	Cakupan Kegiatan Penunjang Urusan Pemerintahan Daerah	100 %	Jumlah unit perlengkapan bangunan terpelihara	0 Laporan	Indeks Kepuasan Masyarakat Terhadap Pelayanan Publik	81 Nilai	0	0	Memperkuat Stabilitas Polhukhankam Dan Transformasi Pelayanan Publik
7.01.01.2.04	Peningkatan Disiplin dan Kapasitas Sumber Daya Aparatur										34,012,000	39,113,800	
7.01.01.2.04.02	Pengadaan Pakaian Dinas Beserta Perlengkapannya		Meningkatnya kapasitas dan akuntabilitas kinerja birokrasi	Kota Bandung, Antapani, Semua Kelurahan	Persentase pemenuhan prasarana kedisiplinan pegawai	100 %	Jumlah Pakaian Dinas Beserta Perlengkapannya	54 Stel	Indeks Kepuasan Masyarakat Terhadap Pelayanan Publik	81 Nilai	34,012,000	39,113,800	Memperkuat Stabilitas Polhukhankam Dan Transformasi Pelayanan Publik
7.01.02	PROGRAM PENYELENGGARAAN PEMERINTAHAN DAN PELAYANAN PUBLIK										1,388,474,055	1,501,089,313	
7.01.02.2.01	Koordinasi Penyelenggaraan Kegiatan Pemerintahan di Tingkat Kecamatan										40,816,500	51,383,725	
7.01.02.2.01.02	Peningkatan Efektifitas Kegiatan Pemerintahan di Tingkat Kecamatan		Meningkatnya kapasitas dan akuntabilitas kinerja birokrasi	Kota Bandung, Antapani, Semua Kelurahan	Indeks Kepuasan Masyarakat terhadap Pelayanan Publik	83.50 Nilai	Jumlah Laporan RT RW tepat waktu	12 Laporan	Indeks Kepuasan Masyarakat Terhadap Pelayanan Publik	81 Nilai	10,400,000	11,960,000	Memperkuat Stabilitas Polhukhankam Dan Transformasi Pelayanan Publik
7.01.02.2.02	Penyelenggaraan Urusan Pemerintahan yang tidak Dilaksanakan oleh Unit Kerja Perangkat Daerah yang Ada di Kecamatan										85,157,000	97,930,550	
7.01.02.2.02.02	Fasilitasi Percepatan Pencapaian Standar Pelayanan Minimal di Wilayah Kecamatan		Meningkatnya kapasitas dan akuntabilitas kinerja birokrasi	Kota Bandung, Antapani, Semua Kelurahan	Indeks Kepuasan Masyarakat terhadap Pelayanan Publik	83.50 Nilai	Jumlah Laporan Pelayanan Kependudukan yang tidak melebihi waktu di SOP kependudukan	12 Laporan	Indeks Kepuasan Masyarakat Terhadap Pelayanan Publik	81 Nilai	65,200,000	74,980,000	Memperkuat Stabilitas Polhukhankam Dan Transformasi Pelayanan Publik

**Program dan Kegiatan Perangkat Daerah
Kota Bandung
Tahun 2021**

Unit Organisasi : 7.01.0.00.0.00.19.00 Kecamatan Antapani

Sub Unit Organisasi : 7.01.0.00.0.00.19.00 Kecamatan Antapani

Kode					Urusan/ Bidang Urusan Pemerintahan Daerah Dan Program/ Kegiatan	Prioritas Daerah	Sasaran Daerah	Lokasi	Indikator Kinerja						Pagu Indikatif (Rp.)	Prakiraan Maju (Rp.)	Keterangan
									Capaian Program		Keluaran Sub Kegiatan		Hasil Kegiatan				
									Tolok Ukur	Target	Tolok Ukur	Target	Tolok Ukur	Target			
7	01	02	2.02	03	Peningkatan Efektifitas Pelaksanaan Pelayanan Kepada Masyarakat di Wilayah Kecamatan	Infrastruktur kota yang terpadu dan berkualitas	Meningkatnya kapasitas dan akuntabilitas kinerja birokrasi	Kota Bandung, Antapani, Semua Kelurahan	Indeks Kepuasan Masyarakat terhadap Pelayanan Publik	83.50 Nilai	Jumlah Laporan Bidang Kesejahteraan Sosial	12 Laporan	Indeks Kepuasan Masyarakat Terhadap Pelayanan Publik	81 Nilai	19,957,000	22,950,550	Memperkuat Stabilitas Polhukhankam Dan Transformasi Pelayanan Publik
7	01	02	2.03		Koordinasi Pemeliharaan Prasarana dan Sarana Pelayanan Umum										1,155,373,555	1,222,304,588	
7	01	02	2.03	01	Koordinasi/Sinergi dengan Perangkat Daerah dan/atau Instansi Vertikal yang Terkait dalam Pemeliharaan Sarana dan Prasarana Pelayanan Umum	Infrastruktur kota yang terpadu dan berkualitas	Meningkatnya kapasitas dan akuntabilitas kinerja birokrasi	Kota Bandung, Antapani, Semua Kelurahan	Indeks Kepuasan Masyarakat terhadap Pelayanan Publik	83.50 Nilai	Jumlah Pelaksanaan Pemeliharaan Prasarana dan Sarana Pelayanan Umum	12 Bulan	Indeks Kepuasan Masyarakat Terhadap Pelayanan Publik	81 Nilai	62,088,680	71,401,982	Memperkuat Stabilitas Polhukhankam Dan Transformasi Pelayanan Publik
7	01	02	2.04		Pelaksanaan Urusan Pemerintahan yang Dilimpahkan kepada Camat										107,127,000	129,470,450	
7	01	02	2.04	02	Pelaksanaan Urusan Pemerintahan yang Terkait Dengan Nonperizinan	Pemulihan Perekonomian Kota	Meningkatnya kapasitas dan akuntabilitas kinerja birokrasi	Kota Bandung, Antapani, Semua Kelurahan	Indeks Kepuasan Masyarakat terhadap Pelayanan Publik	83.50 Nilai	Jumlah Koperasi di Tempat Ibadah	1 Unit	Indeks Kepuasan Masyarakat terhadap Pelayanan Publik	81 Nilai	2,860,000	3,289,000	Memperkuat Stabilitas Polhukhankam Dan Transformasi Pelayanan Publik
7	01	02	2.04	03	Pelaksanaan Urusan Pemerintahan yang Terkait Dengan Kewenangan Lain yang Dilimpahkan	Pemulihan Dampak Sosial	Meningkatnya kapasitas dan akuntabilitas kinerja birokrasi	Kota Bandung, Antapani, Semua Kelurahan	Indeks Kepuasan Masyarakat terhadap Pelayanan Publik	83.50 Nilai	Jumlah Pelaksanaan Urusan Pemerintahan yang terkait dengan Kewenangan lain yang Dilimpahkan Bidang Kesejahteraan Sosial dan Pemberdayaan Masyarakat	12 Laporan	Indeks Kepuasan Masyarakat terhadap Pelayanan Publik	81 Nilai	50,020,000	57,523,000	Memperkuat Stabilitas Polhukhankam Dan Transformasi Pelayanan Publik
7	01	04			PROGRAM KOORDINASI KETENTRAMAN DAN KETERTIBAN UMUM										1,137,069,000	1,434,100,600	
7	01	04	2.02		Koordinasi Penerapan dan Penegakan Perda dan Perkada										1,137,069,000	1,434,100,600	
7	01	04	2.02	01	Koordinasi/Sinergi Dengan Perangkat Daerah yang Tugas dan Fungsinya di Bidang Penegakan Peraturan Perundang-Undangan dan/atau Kepolisian Negara Republik Indonesia	Pemulihan Dampak Sosial	Meningkatnya kapasitas dan akuntabilitas kinerja birokrasi	Kota Bandung, Antapani, Semua Kelurahan	Persentase Siskamling Aktif	75 %	Jumlah Pelaksanaan Aktifitas Perlindungan Masyarakat (Kelurahan/RW)	12 Laporan	Presentase Kelurahan Unggul	50 %	266,700,000	306,705,000	Memperkuat Stabilitas Polhukhankam Dan Transformasi Pelayanan Publik
										TOTAL		11,411,542,788	13,824,148,594				

**Program dan Kegiatan Perangkat Daerah
Kota Bandung
Tahun 2021**

Unit Organisasi : 7.01.0.00.0.00.19.00 Kecamatan Antapani

Sub Unit Organisasi : 7.01.0.00.0.00.19.01 Kelurahan Antapani Kulon

Kode					Urusan/ Bidang Urusan Pemerintahan Daerah Dan Program/ Kegiatan	Prioritas Daerah	Sasaran Daerah	Lokasi	Indikator Kinerja						Pagu Indikatif (Rp.)	Prakiraan Maju (Rp.)	Keterangan
									Capaian Program		Keluaran Sub Kegiatan		Hasil Kegiatan				Prioritas Pembangunan Nasional
									Tolok Ukur	Target	Tolok Ukur	Target	Tolok Ukur	Target			
7	01	01			PROGRAM PENUNJANG URUSAN PEMERINTAHAN DAERAH										11,235,830,863	13,622,108,917	
7	01	01	2.03	02	Penyediaan Jasa Komunikasi, Sumber Daya Air dan Listrik	Infrastruktur kota yang terpadu dan berkualitas	Meningkatnya kapasitas dan akuntabilitas kinerja birokrasi	Kota Bandung, Antapani, Antapani Kulon	Cakupan Kegiatan Penunjang Urusan Pemerintahan Daerah	100 %	Jumlah Laporan Penyediaan Jasa Komunikasi Sumber Daya Air dan Listrik	12 Laporan	Indeks Kepuasan Masyarakat Terhadap Pelayanan Publik	81 Nilai	10,557,600	12,141,240	Memperkuat Stabilitas Polhukhankam Dan Transformasi Pelayanan Publik
7	01	01	2.03	08	Penyediaan Jasa Kebersihan Kantor	Infrastruktur kota yang terpadu dan berkualitas	Meningkatnya kapasitas dan akuntabilitas kinerja birokrasi	Kota Bandung, Antapani, Antapani Kulon	Cakupan Kegiatan Penunjang Urusan Pemerintahan Daerah	100 %	Jumlah Jasa Bulanan Kebersihan Kantor	12 Jasa Bulanan	Indeks Kepuasan Masyarakat Terhadap Pelayanan Publik	81 Nilai	600,000	690,000	Memperkuat Stabilitas Polhukhankam Dan Transformasi Pelayanan Publik
7	01	01	2.03	09	Penyediaan Jasa Perbaikan Peralatan Kerja	Infrastruktur kota yang terpadu dan berkualitas	Meningkatnya kapasitas dan akuntabilitas kinerja birokrasi	Kota Bandung, Antapani, Antapani Kulon	Cakupan Kegiatan Penunjang Urusan Pemerintahan Daerah	100 %	Jumlah unit peralatan kerja yang di perbaiki yang terrealisasi	19 Unit	Indeks Kepuasan Masyarakat Terhadap Pelayanan Publik	81 Nilai	2,070,000	2,380,500	Memperkuat Stabilitas Polhukhankam Dan Transformasi Pelayanan Publik
7	01	01	2.03	10	Penyediaan Alat Tulis Kantor	Infrastruktur kota yang terpadu dan berkualitas	Meningkatnya kapasitas dan akuntabilitas kinerja birokrasi	Kota Bandung, Antapani, Antapani Kulon	Cakupan Kegiatan Penunjang Urusan Pemerintahan Daerah	100 %	Jumlah laporan bulanan penyediaan Alat Tulis Kantor	12 Laporan	Indeks Kepuasan Masyarakat Terhadap Pelayanan Publik	81 Nilai	12,500,000	14,375,000	Memperkuat Stabilitas Polhukhankam Dan Transformasi Pelayanan Publik
7	01	01	2.03	11	Penyediaan Barang Cetak dan Penggandaan	Infrastruktur kota yang terpadu dan berkualitas	Meningkatnya kapasitas dan akuntabilitas kinerja birokrasi	Kota Bandung, Antapani, Antapani Kulon	Cakupan Kegiatan Penunjang Urusan Pemerintahan Daerah	100 %	Jumlah laporan penyediaan cetakan dan penggandaan yang terrealisasi	8 Jenis	Indeks Kepuasan Masyarakat Terhadap Pelayanan Publik	81 Nilai	8,219,700	9,452,655	Memperkuat Stabilitas Polhukhankam Dan Transformasi Pelayanan Publik
7	01	01	2.03	12	Penyediaan Komponen Instalasi Listrik/Penerangan Bangunan Kantor	Infrastruktur kota yang terpadu dan berkualitas	Meningkatnya kapasitas dan akuntabilitas kinerja birokrasi	Kota Bandung, Antapani, Antapani Kulon	Cakupan Kegiatan Penunjang Urusan Pemerintahan Daerah	100 %	Jumlah laporan penyediaan Komponen Instalasi Listrik / Penerangan Bangunan	2 Laporan	Indeks Kepuasan Masyarakat Terhadap Pelayanan Publik	81 Nilai	1,996,000	2,295,400	Memperkuat Stabilitas Polhukhankam Dan Transformasi Pelayanan Publik
7	01	01	2.03	14	Penyediaan Peralatan Rumah Tangga	Infrastruktur kota yang terpadu dan berkualitas	Meningkatnya kapasitas dan akuntabilitas kinerja birokrasi	Kota Bandung, Antapani, Antapani Kulon	Cakupan Kegiatan Penunjang Urusan Pemerintahan Daerah	100 %	Jumlah laporan penyediaan Peralatan Rumah Tangga yang terrealisasi	12 Laporan	Indeks Kepuasan Masyarakat Terhadap Pelayanan Publik	81 Nilai	2,997,600	3,447,240	Memperkuat Stabilitas Polhukhankam Dan Transformasi Pelayanan Publik
7	01	01	2.03	15	Penyediaan Bahan Bacaan dan Peraturan Perundang-Undangan	Infrastruktur kota yang terpadu dan berkualitas	Meningkatnya kapasitas dan akuntabilitas kinerja birokrasi	Kota Bandung, Antapani, Antapani Kulon	Cakupan Kegiatan Penunjang Urusan Pemerintahan Daerah	100 %	Jumlah laporan penyediaan bahan bacaan dan perundang-undangan	0 Laporan	Indeks Kepuasan Masyarakat Terhadap Pelayanan Publik	81 Nilai	0	0	Memperkuat Stabilitas Polhukhankam Dan Transformasi Pelayanan Publik

**Program dan Kegiatan Perangkat Daerah
Kota Bandung
Tahun 2021**

Unit Organisasi : 7.01.0.00.0.00.19.00 Kecamatan Antapani

Sub Unit Organisasi : 7.01.0.00.0.00.19.01 Kelurahan Antapani Kulon

Kode					Urusan/ Bidang Urusan Pemerintahan Daerah Dan Program/ Kegiatan	Prioritas Daerah	Sasaran Daerah	Lokasi	Indikator Kinerja						Pagu Indikatif (Rp.)	Prakiraan Maju (Rp.)	Keterangan	
									Capaian Program		Keluaran Sub Kegiatan		Hasil Kegiatan				Prioritas Pembangunan Nasional	
									Tolok Ukur	Target	Tolok Ukur	Target	Tolok Ukur	Target				
7	01	01	2.03	17	Penyediaan Makanan dan Minuman	Infrastruktur kota yang terpadu dan berkualitas	Meningkatnya kapasitas dan akuntabilitas kinerja birokrasi	Kota Bandung, Antapani, Antapani Kulon	Cakupan Kegiatan Penunjang Urusan Pemerintahan Daerah	100 %	Jumah laporan penyediaan makanan dan minuman terrealisasi	12 Laporan	Indeks Kepuasan Masyarakat Terhadap Pelayanan Publik	81 Nilai	19,297,000	22,191,550	Memperkuat Stabilitas Polhukhankam Dan Transformasi Pelayanan Publik	
7	01	02			PROGRAM PENYELENGGARAAN PEMERINTAHAN DAN PELAYANAN PUBLIK											1,388,474,055	1,501,089,313	
7	01	02	2.01	02	Peningkatan Efektifitas Kegiatan Pemerintahan di Tingkat Kecamatan	Infrastruktur kota yang terpadu dan berkualitas	Meningkatnya kapasitas dan akuntabilitas kinerja birokrasi	Kota Bandung, Antapani, Antapani Kulon	Indeks Kepuasan Masyarakat terhadap Pelayanan Publik	83.50 Nilai	Jumlah Laporan RT RW Tepat Waktu	12 Laporan	Indeks Kepuasan Masyarakat Terhadap Pelayanan Publik	81 Nilai	9,984,000	11,481,600	Memperkuat Stabilitas Polhukhankam Dan Transformasi Pelayanan Publik	
7	01	02	2.03	01	Koordinasi/Sinergi dengan Perangkat Daerah dan/atau Instansi Vertikal yang Terkait dalam Pemeliharaan Sarana dan Prasarana Pelayanan Umum	Infrastruktur kota yang terpadu dan berkualitas	Meningkatnya kapasitas dan akuntabilitas kinerja birokrasi	Kota Bandung, Antapani, Antapani Kulon	Indeks Kepuasan Masyarakat terhadap Pelayanan Publik	83.50 Nilai	Jumlah Pelaksanaan Pemeliharaan Prasarana dan Sarana Pelayanan Umum	12 Bulan	Indeks Kepuasan Masyarakat Terhadap Pelayanan Publik	81 Nilai	239,285,375	275,178,181	Memperkuat Stabilitas Polhukhankam Dan Transformasi Pelayanan Publik	
7	01	02	2.04	02	Pelaksanaan Urusan Pemerintahan yang Terkait Dengan Nonperizinan	Pemulihan Perekonomian Kota	Meningkatnya kapasitas dan akuntabilitas kinerja birokrasi	Kota Bandung, Antapani, Antapani Kulon	Indeks Kepuasan Masyarakat terhadap Pelayanan Publik	83.50 Nilai	Jumlah Koperasi di Tempat Ibadah	1 Unit	Indeks Kepuasan Masyarakat terhadap Pelayanan Publik	81 Nilai	1,988,000	2,286,200	Memperkuat Stabilitas Polhukhankam Dan Transformasi Pelayanan Publik	
7	01	02	2.04	03	Pelaksanaan Urusan Pemerintahan yang Terkait Dengan Kewenangan Lain yang Dilimpahkan	Pemulihan Dampak Sosial	Meningkatnya kapasitas dan akuntabilitas kinerja birokrasi	Kota Bandung, Antapani, Antapani Kulon	Indeks Kepuasan Masyarakat terhadap Pelayanan Publik	83.50 Nilai	Jumlah Pelaksanaan Urusan Pemerintahan yang terkait dengan Kewenangan lain yang Dilimpahkan Bidang Kesejahteraan Sosial dan Pemberdayaan MAsyarakat	12 Laporan	Indeks Kepuasan Masyarakat terhadap Pelayanan Publik	81 Nilai	14,999,000	17,248,850	Memperkuat Stabilitas Polhukhankam Dan Transformasi Pelayanan Publik	
7	01	03			PROGRAM PEMBERDAYAAN MASYARAKAT DESA DAN KELURAHAN											7,090,565,975	8,505,709,336	
7	01	03	2.02	02	Pembangunan Sarana dan Prasarana Kelurahan	Infrastruktur kota yang terpadu dan berkualitas	Meningkatnya kualitas lingkungan hidup Kota Bandung	Kota Bandung, Antapani, Antapani Kulon	Tingkat pemberdayaan lembaga kemasyarakatan	79.40 %	Jumlah jenis pelaksanaan Pembangunan Sarana dan Prasarana Lingkup RW terealisasi	7 jenis	Tingkat Pemberdayaan Lembaga Kemasyarakatan	80.5 %	308,596,800	375,814,250	Mengembangkan Wilayah Untuk Mengurangi Kesenjangan Dan Menjamin Pemerataan	
7	01	03	2.02	03	Pemberdayaan Masyarakat di Kelurahan	Pemulihan Dampak Sosial	Meningkatnya kualitas lingkungan hidup Kota Bandung	Kota Bandung, Antapani, Antapani Kulon	Tingkat pemberdayaan lembaga kemasyarakatan	79.40 %	Jumlah jenis pelaksanaan Pemberdayaan Masyarakat Lingkup LKK terealisasi	4 jenis	Tingkat Pemberdayaan Lembaga Kemasyarakatan	80.5 %	605,752,500	770,248,840	Mengembangkan Wilayah Untuk Mengurangi Kesenjangan Dan Menjamin Pemerataan	
7	01	04			PROGRAM KOORDINASI KETENTRAMAN DAN KETERTIBAN UMUM											1,137,069,000	1,434,100,600	
7	01	04	2.02	01	Koordinasi/Sinergi Dengan Perangkat Daerah yang Tugas dan Fungsinya di Bidang Penegakan Peraturan Perundang-Undangan dan/atau Kepolisian Negara Republik Indonesia	Pemulihan Dampak Sosial	Meningkatnya kapasitas dan akuntabilitas kinerja birokrasi	Kota Bandung, Antapani, Antapani Kulon	Persentase Siskamling Aktif	75 %	Jumlah Pelaksanaan Aktifitas Perlindungan Masyarakat (Kelurahan/RW)	4 RW	Presentase Kelurahan Unggul	50 %	234,814,000	270,036,100	Memperkuat Stabilitas Polhukhankam Dan Transformasi Pelayanan Publik	

**Program dan Kegiatan Perangkat Daerah
Kota Bandung
Tahun 2021**

Unit Organisasi : 7.01.0.00.0.00.19.00 Kecamatan Antapani

Sub Unit Organisasi : 7.01.0.00.0.00.19.01 Kelurahan Antapani Kulon

Kode	Urusan/ Bidang Urusan Pemerintahan Daerah Dan Program/ Kegiatan	Prioritas Daerah	Sasaran Daerah	Lokasi	Indikator Kinerja						Pagu Indikatif (Rp.)	Prakiraan Maju (Rp.)	Keterangan
					Capaian Program		Keluaran Sub Kegiatan		Hasil Kegiatan				Prioritas Pembangunan Nasional
					Tolok Ukur	Target	Tolok Ukur	Target	Tolok Ukur	Target			
TOTAL									1,473,657,575	1,789,267,606			

**Program dan Kegiatan Perangkat Daerah
Kota Bandung
Tahun 2021**

Unit Organisasi : 7.01.0.00.0.00.19.00 Kecamatan Antapani

Sub Unit Organisasi : 7.01.0.00.0.00.19.02 Kelurahan Antapani Wetan

Kode					Urusan/ Bidang Urusan Pemerintahan Daerah Dan Program/ Kegiatan	Prioritas Daerah	Sasaran Daerah	Lokasi	Indikator Kinerja						Pagu Indikatif (Rp.)	Prakiraan Maju (Rp.)	Keterangan
									Capaian Program		Keluaran Sub Kegiatan		Hasil Kegiatan				
									Tolok Ukur	Target	Tolok Ukur	Target	Tolok Ukur	Target			
7	01	01			PROGRAM PENUNJANG URUSAN PEMERINTAHAN DAERAH										11,235,830,863	13,622,108,917	
7	01	01	2.03	02	Penyediaan Jasa Komunikasi, Sumber Daya Air dan Listrik	Infrastruktur kota yang terpadu dan berkualitas	Meningkatnya kapasitas dan akuntabilitas kinerja birokrasi	Kota Bandung, Antapani, Antapani Wetan	Cakupan Kegiatan Penunjang Urusan Pemerintahan Daerah	100 %	Jumlah Laporan Penyediaan Jasa Komunikasi Sumber Daya Air dan Listrik	12 Laporan	Indeks Kepuasan Masyarakat Terhadap Pelayanan Publik	81 Nilai	15,000,000	17,250,000	Memperkuat Stabilitas Polhukhankam Dan Transformasi Pelayanan Publik
7	01	01	2.03	08	Penyediaan Jasa Kebersihan Kantor	Infrastruktur kota yang terpadu dan berkualitas	Meningkatnya kapasitas dan akuntabilitas kinerja birokrasi	Kota Bandung, Antapani, Antapani Wetan	Cakupan Kegiatan Penunjang Urusan Pemerintahan Daerah	100 %	Jumlah Jasa Bulanan Kebersihan Kantor	12 Jasa Bulanan	Indeks Kepuasan Masyarakat Terhadap Pelayanan Publik	81 Nilai	600,000	690,000	Memperkuat Stabilitas Polhukhankam Dan Transformasi Pelayanan Publik
7	01	01	2.03	09	Penyediaan Jasa Perbaikan Peralatan Kerja	Infrastruktur kota yang terpadu dan berkualitas	Meningkatnya kapasitas dan akuntabilitas kinerja birokrasi	Kota Bandung, Antapani, Antapani Wetan	Cakupan Kegiatan Penunjang Urusan Pemerintahan Daerah	100 %	Jumlah unit peralatan kerja yang di perbaiki yang terrealisasi	0 Unit	Indeks Kepuasan Masyarakat Terhadap Pelayanan Publik	81 Nilai	0	0	Memperkuat Stabilitas Polhukhankam Dan Transformasi Pelayanan Publik
7	01	01	2.03	10	Penyediaan Alat Tulis Kantor	Infrastruktur kota yang terpadu dan berkualitas	Meningkatnya kapasitas dan akuntabilitas kinerja birokrasi	Kota Bandung, Antapani, Antapani Wetan	Cakupan Kegiatan Penunjang Urusan Pemerintahan Daerah	100 %	Jumlah laporan bulanan penyediaan Alat Tulis Kantor	12 Laporan	Indeks Kepuasan Masyarakat Terhadap Pelayanan Publik	81 Nilai	19,859,000	22,837,850	Memperkuat Stabilitas Polhukhankam Dan Transformasi Pelayanan Publik
7	01	01	2.03	11	Penyediaan Barang Cetak dan Penggandaan	Infrastruktur kota yang terpadu dan berkualitas	Meningkatnya kapasitas dan akuntabilitas kinerja birokrasi	Kota Bandung, Antapani, Antapani Wetan	Cakupan Kegiatan Penunjang Urusan Pemerintahan Daerah	100 %	Jumlah laporan penyediaan cetakan dan penggandaan yang terrealisasi	9 Jenis	Indeks Kepuasan Masyarakat Terhadap Pelayanan Publik	81 Nilai	9,396,000	10,805,400	Memperkuat Stabilitas Polhukhankam Dan Transformasi Pelayanan Publik
7	01	01	2.03	12	Penyediaan Komponen Instalasi Listrik/Penerangan Bangunan Kantor	Infrastruktur kota yang terpadu dan berkualitas	Meningkatnya kapasitas dan akuntabilitas kinerja birokrasi	Kota Bandung, Antapani, Antapani Wetan	Cakupan Kegiatan Penunjang Urusan Pemerintahan Daerah	100 %	Jumlah laporan penyediaan Komponen Instalasi Listrik / Penerangan Bangunan	4 Laporan	Indeks Kepuasan Masyarakat Terhadap Pelayanan Publik	81 Nilai	2,089,800	2,403,270	Memperkuat Stabilitas Polhukhankam Dan Transformasi Pelayanan Publik
7	01	01	2.03	14	Penyediaan Peralatan Rumah Tangga	Infrastruktur kota yang terpadu dan berkualitas	Meningkatnya kapasitas dan akuntabilitas kinerja birokrasi	Kota Bandung, Antapani, Antapani Wetan	Cakupan Kegiatan Penunjang Urusan Pemerintahan Daerah	100 %	Jumlah laporan penyediaan Peralatan Rumah Tangga yang terrealisasi	12 Laporan	Indeks Kepuasan Masyarakat Terhadap Pelayanan Publik	81 Nilai	3,024,000	3,477,600	Memperkuat Stabilitas Polhukhankam Dan Transformasi Pelayanan Publik
7	01	01	2.03	15	Penyediaan Bahan Bacaan dan Peraturan Perundang-Undangan	Infrastruktur kota yang terpadu dan berkualitas	Meningkatnya kapasitas dan akuntabilitas kinerja birokrasi	Kota Bandung, Antapani, Antapani Wetan	Cakupan Kegiatan Penunjang Urusan Pemerintahan Daerah	100 %	Jumlah laporan penyediaan bahan bacaan dan perundang-undangan	0 Laporan	Indeks Kepuasan Masyarakat Terhadap Pelayanan Publik	81 Nilai	0	0	Memperkuat Stabilitas Polhukhankam Dan Transformasi Pelayanan Publik

**Program dan Kegiatan Perangkat Daerah
Kota Bandung
Tahun 2021**

Unit Organisasi : 7.01.0.00.0.00.19.00 Kecamatan Antapani

Sub Unit Organisasi : 7.01.0.00.0.00.19.02 Kelurahan Antapani Wetan

Kode					Urusan/ Bidang Urusan Pemerintahan Daerah Dan Program/ Kegiatan	Prioritas Daerah	Sasaran Daerah	Lokasi	Indikator Kinerja						Pagu Indikatif (Rp.)	Prakiraan Maju (Rp.)	Keterangan
									Capaian Program		Keluaran Sub Kegiatan		Hasil Kegiatan				
									Tolok Ukur	Target	Tolok Ukur	Target	Tolok Ukur	Target			
7	01	01	2.03	17	Penyediaan Makanan dan Minuman	Infrastruktur kota yang terpadu dan berkualitas	Meningkatnya kapasitas dan akuntabilitas kinerja birokrasi	Kota Bandung, Antapani, Antapani Wetan	Cakupan Kegiatan Penunjang Urusan Pemerintahan Daerah	100 %	Jumah laporan penyediaan makanan dan minuman terrealisasi	12 Laporan	Indeks Kepuasan Masyarakat Terhadap Pelayanan Publik	81 Nilai	17,338,000	19,938,700	Memperkuat Stabilitas Polhukhankam Dan Transformasi Pelayanan Publik
7	01	02			PROGRAM PENYELENGGARAAN PEMERINTAHAN DAN PELAYANAN PUBLIK										1,388,474,055	1,501,089,313	
7	01	02	2.01	02	Peningkatan Efektifitas Kegiatan Pemerintahan di Tingkat Kecamatan	Infrastruktur kota yang terpadu dan berkualitas	Meningkatnya kapasitas dan akuntabilitas kinerja birokrasi	Kota Bandung, Antapani, Antapani Wetan	Indeks Kepuasan Masyarakat terhadap Pelayanan Publik	83.50 Nilai	Jumlah Laporan RT RW Tepat Waktu	12 Laporan	Indeks Kepuasan Masyarakat Terhadap Pelayanan Publik	81 Nilai	5,200,000	5,980,000	Memperkuat Stabilitas Polhukhankam Dan Transformasi Pelayanan Publik
7	01	02	2.03	01	Koordinasi/Sinergi dengan Perangkat Daerah dan/atau Instansi Vertikal yang Terkait dalam Pemeliharaan Sarana dan Prasarana Pelayanan Umum	Infrastruktur kota yang terpadu dan berkualitas	Meningkatnya kapasitas dan akuntabilitas kinerja birokrasi	Kota Bandung, Antapani, Antapani Wetan	Indeks Kepuasan Masyarakat terhadap Pelayanan Publik	83.50 Nilai	Jumlah Pelaksanaan Pemeliharaan Prasarana dan Sarana Pelayanan Umum	12 Bulan	Indeks Kepuasan Masyarakat Terhadap Pelayanan Publik	81 Nilai	285,855,500	276,983,825	Memperkuat Stabilitas Polhukhankam Dan Transformasi Pelayanan Publik
7	01	02	2.04	02	Pelaksanaan Urusan Pemerintahan yang Terkait Dengan Nonperizinan	Pemulihan Perekonomian Kota	Meningkatnya kapasitas dan akuntabilitas kinerja birokrasi	Kota Bandung, Antapani, Antapani Wetan	Indeks Kepuasan Masyarakat terhadap Pelayanan Publik	83.50 Nilai	Jumlah Koperasi di Tempat Ibadah	1 Unit	Indeks Kepuasan Masyarakat terhadap Pelayanan Publik	81 Nilai	5,200,000	5,980,000	Memperkuat Stabilitas Polhukhankam Dan Transformasi Pelayanan Publik
7	01	02	2.04	03	Pelaksanaan Urusan Pemerintahan yang Terkait Dengan Kewenangan Lain yang Dilimpahkan	Pemulihan Dampak Sosial	Meningkatnya kapasitas dan akuntabilitas kinerja birokrasi	Kota Bandung, Antapani, Antapani Wetan	Indeks Kepuasan Masyarakat terhadap Pelayanan Publik	83.50 Nilai	Jumlah Pelaksanaan Urusan Pemerintahan yang terkait dengan Kewenangan lain yang Dilimpahkan Bidang Kesejahteraan Sosial dan Pemberdayaan MAsyarakat	12 Laporan	Indeks Kepuasan Masyarakat terhadap Pelayanan Publik	81 Nilai	5,200,000	5,980,000	Memperkuat Stabilitas Polhukhankam Dan Transformasi Pelayanan Publik
7	01	03			PROGRAM PEMBERDAYAAN MASYARAKAT DESA DAN KELURAHAN										7,090,565,975	8,505,709,336	
7	01	03	2.02	02	Pembangunan Sarana dan Prasarana Kelurahan	Infrastruktur kota yang terpadu dan berkualitas	Meningkatnya kualitas lingkungan hidup Kota Bandung	Kota Bandung, Antapani, Antapani Wetan	Tingkat pemberdayaan lembaga kemasyarakatan	79.40 %	Jumlah jenis pelaksanaan Pembangunan Sarana dan Prasarana Lingkup RW terealisasi	12 jenis	Tingkat Pemberdayaan Lembaga Kemasyarakatan	80.5 %	719,724,600	827,683,290	Mengembangkan Wilayah Untuk Mengurangi Kesenjangan Dan Menjamin Pemerataan
7	01	03	2.02	03	Pemberdayaan Masyarakat di Kelurahan	Pemulihan Dampak Sosial	Meningkatnya kualitas lingkungan hidup Kota Bandung	Kota Bandung, Antapani, Antapani Wetan	Tingkat pemberdayaan lembaga kemasyarakatan	79.40 %	Jumlah jenis pelaksanaan Pemberdayaan Masyarakat Lingkup LKK terealisasi	4 jenis	Tingkat Pemberdayaan Lembaga Kemasyarakatan	80.5 %	697,843,760	897,092,874	Mengembangkan Wilayah Untuk Mengurangi Kesenjangan Dan Menjamin Pemerataan
7	01	04			PROGRAM KOORDINASI KETENTRAMAN DAN KETERTIBAN UMUM										1,137,069,000	1,434,100,600	
7	01	04	2.02	01	Koordinasi/Sinergi Dengan Perangkat Daerah yang Tugas dan Fungsinya di Bidang Penegakan Peraturan Perundang-Undangan dan/atau Kepolisian Negara Republik Indonesia	Pemulihan Dampak Sosial	Meningkatnya kapasitas dan akuntabilitas kinerja birokrasi	Kota Bandung, Antapani, Antapani Wetan	Persentase Siskamling Aktif	75 %	Jumlah Pelaksanaan Aktifitas Perlindungan Masyarakat (Kelurahan/RW)	6 RW	Presentase Kelurahan Unggul	50 %	192,100,000	276,632,500	Memperkuat Stabilitas Polhukhankam Dan Transformasi Pelayanan Publik

**Program dan Kegiatan Perangkat Daerah
Kota Bandung
Tahun 2021**

Unit Organisasi : 7.01.0.00.0.00.19.00 Kecamatan Antapani

Sub Unit Organisasi : 7.01.0.00.0.00.19.02 Kelurahan Antapani Wetan

Kode	Urusan/ Bidang Urusan Pemerintahan Daerah Dan Program/ Kegiatan	Prioritas Daerah	Sasaran Daerah	Lokasi	Indikator Kinerja						Pagu Indikatif (Rp.)	Prakiraan Maju (Rp.)	Keterangan
					Capaian Program		Keluaran Sub Kegiatan		Hasil Kegiatan				
					Tolok Ukur	Target	Tolok Ukur	Target	Tolok Ukur	Target			
TOTAL									1,978,430,660	2,373,735,309			

**Program dan Kegiatan Perangkat Daerah
Kota Bandung
Tahun 2021**

Unit Organisasi : 7.01.0.00.0.00.19.00 Kecamatan Antapani

Sub Unit Organisasi : 7.01.0.00.0.00.19.03 Kelurahan Antapani Tengah

Kode					Urusan/ Bidang Urusan Pemerintahan Daerah Dan Program/ Kegiatan	Prioritas Daerah	Sasaran Daerah	Lokasi	Indikator Kinerja						Pagu Indikatif (Rp.)	Prakiraan Maju (Rp.)	Keterangan
									Capaian Program		Keluaran Sub Kegiatan		Hasil Kegiatan				Prioritas Pembangunan Nasional
									Tolok Ukur	Target	Tolok Ukur	Target	Tolok Ukur	Target			
7	01	01			PROGRAM PENUNJANG URUSAN PEMERINTAHAN DAERAH										11,235,830,863	13,622,108,917	
7	01	01	2.03	02	Penyediaan Jasa Komunikasi, Sumber Daya Air dan Listrik	Infrastruktur kota yang terpadu dan berkualitas	Meningkatnya kapasitas dan akuntabilitas kinerja birokrasi	Kota Bandung, Antapani, Antapani Tengah	Cakupan Kegiatan Penunjang Urusan Pemerintahan Daerah	100 %	Jumlah Laporan Penyediaan Jasa Komunikasi Sumber Daya Air dan Listrik	12 Laporan	Indeks Kepuasan Masyarakat Terhadap Pelayanan Publik	81 Nilai	15,010,700	17,262,305	Memperkuat Stabilitas Polhukhankam Dan Transformasi Pelayanan Publik
7	01	01	2.03	08	Penyediaan Jasa Kebersihan Kantor	Infrastruktur kota yang terpadu dan berkualitas	Meningkatnya kapasitas dan akuntabilitas kinerja birokrasi	Kota Bandung, Antapani, Antapani Tengah	Cakupan Kegiatan Penunjang Urusan Pemerintahan Daerah	100 %	Jumlah Jasa Bulanan Kebersihan Kantor	12 Jasa Bulanan	Indeks Kepuasan Masyarakat Terhadap Pelayanan Publik	81 Nilai	600,000	690,000	Memperkuat Stabilitas Polhukhankam Dan Transformasi Pelayanan Publik
7	01	01	2.03	09	Penyediaan Jasa Perbaikan Peralatan Kerja	Infrastruktur kota yang terpadu dan berkualitas	Meningkatnya kapasitas dan akuntabilitas kinerja birokrasi	Kota Bandung, Antapani, Antapani Tengah	Cakupan Kegiatan Penunjang Urusan Pemerintahan Daerah	100 %	Jumlah unit peralatan kerja yang di perbaiki yang terrealisasi	15 Unit	Indeks Kepuasan Masyarakat Terhadap Pelayanan Publik	81 Nilai	1,460,000	1,679,000	Memperkuat Stabilitas Polhukhankam Dan Transformasi Pelayanan Publik
7	01	01	2.03	10	Penyediaan Alat Tulis Kantor	Infrastruktur kota yang terpadu dan berkualitas	Meningkatnya kapasitas dan akuntabilitas kinerja birokrasi	Kota Bandung, Antapani, Antapani Tengah	Cakupan Kegiatan Penunjang Urusan Pemerintahan Daerah	100 %	Jumlah laporan bulanan penyediaan Alat Tulis Kantor	12 Laporan	Indeks Kepuasan Masyarakat Terhadap Pelayanan Publik	81 Nilai	12,581,800	14,469,070	Memperkuat Stabilitas Polhukhankam Dan Transformasi Pelayanan Publik
7	01	01	2.03	11	Penyediaan Barang Cetak dan Penggandaan	Infrastruktur kota yang terpadu dan berkualitas	Meningkatnya kapasitas dan akuntabilitas kinerja birokrasi	Kota Bandung, Antapani, Antapani Tengah	Cakupan Kegiatan Penunjang Urusan Pemerintahan Daerah	100 %	Jumlah laporan penyediaan cetakan dan penggandaan yang terrealisasi	7 Jenis	Indeks Kepuasan Masyarakat Terhadap Pelayanan Publik	81 Nilai	7,750,000	8,912,500	Memperkuat Stabilitas Polhukhankam Dan Transformasi Pelayanan Publik
7	01	01	2.03	12	Penyediaan Komponen Instalasi Listrik/Penerangan Bangunan Kantor	Infrastruktur kota yang terpadu dan berkualitas	Meningkatnya kapasitas dan akuntabilitas kinerja birokrasi	Kota Bandung, Antapani, Antapani Tengah	Cakupan Kegiatan Penunjang Urusan Pemerintahan Daerah	100 %	Jumlah laporan penyediaan Komponen Instalasi Listrik / Penerangan Bangunan	2 Laporan	Indeks Kepuasan Masyarakat Terhadap Pelayanan Publik	81 Nilai	1,057,400	1,216,010	Memperkuat Stabilitas Polhukhankam Dan Transformasi Pelayanan Publik
7	01	01	2.03	14	Penyediaan Peralatan Rumah Tangga	Infrastruktur kota yang terpadu dan berkualitas	Meningkatnya kapasitas dan akuntabilitas kinerja birokrasi	Kota Bandung, Antapani, Antapani Tengah	Cakupan Kegiatan Penunjang Urusan Pemerintahan Daerah	100 %	Jumlah laporan penyediaan Peralatan Rumah Tangga yang terrealisasi	12 Laporan	Indeks Kepuasan Masyarakat Terhadap Pelayanan Publik	81 Nilai	3,656,300	4,204,745	Memperkuat Stabilitas Polhukhankam Dan Transformasi Pelayanan Publik
7	01	01	2.03	15	Penyediaan Bahan Bacaan dan Peraturan Perundang-Undangan	Infrastruktur kota yang terpadu dan berkualitas	Meningkatnya kapasitas dan akuntabilitas kinerja birokrasi	Kota Bandung, Antapani, Antapani Tengah	Cakupan Kegiatan Penunjang Urusan Pemerintahan Daerah	100 %	Jumlah laporan penyediaan bahan bacaan dan perundang-undangan	12 Laporan	Indeks Kepuasan Masyarakat Terhadap Pelayanan Publik	81 Nilai	2,400,000	2,760,000	Memperkuat Stabilitas Polhukhankam Dan Transformasi Pelayanan Publik

**Program dan Kegiatan Perangkat Daerah
Kota Bandung
Tahun 2021**

Unit Organisasi : 7.01.0.00.0.00.19.00 Kecamatan Antapani
Sub Unit Organisasi : 7.01.0.00.0.00.19.03 Kelurahan Antapani Tengah

Kode					Urusan/ Bidang Urusan Pemerintahan Daerah Dan Program/ Kegiatan	Prioritas Daerah	Sasaran Daerah	Lokasi	Indikator Kinerja						Pagu Indikatif (Rp.)	Prakiraan Maju (Rp.)	Keterangan
									Capaian Program		Keluaran Sub Kegiatan		Hasil Kegiatan				
									Tolok Ukur	Target	Tolok Ukur	Target	Tolok Ukur	Target			
7	01	01	2.03	17	Penyediaan Makanan dan Minuman	Infrastruktur kota yang terpadu dan berkualitas	Meningkatnya kapasitas dan akuntabilitas kinerja birokrasi	Kota Bandung, Antapani, Antapani Tengah	Cakupan Kegiatan Penunjang Urusan Pemerintahan Daerah	100 %	Jumah laporan penyediaan makanan dan minuman terrealisasi	12 Laporan	Indeks Kepuasan Masyarakat Terhadap Pelayanan Publik	81 Nilai	19,585,000	22,522,750	Memperkuat Stabilitas Polhukhankam Dan Transformasi Pelayanan Publik
7	01	01	2.03	28	Pemeliharaan Rutin/Berkala Gedung Kantor	Infrastruktur kota yang terpadu dan berkualitas	Meningkatnya kapasitas dan akuntabilitas kinerja birokrasi	Kota Bandung, Antapani, Antapani Tengah	Cakupan Kegiatan Penunjang Urusan Pemerintahan Daerah	100 %	Jumlah Unit Gedung Kantor yang Terpelihara	1 unit	Indeks Kepuasan Masyarakat Terhadap Pelayanan Publik	81 Nilai	33,000,055	37,979,100	Memperkuat Stabilitas Polhukhankam Dan Transformasi Pelayanan Publik
7	01	02			PROGRAM PENYELENGGARAAN PEMERINTAHAN DAN PELAYANAN PUBLIK										1,388,474,055	1,501,089,313	
7	01	02	2.01	02	Peningkatan Efektifitas Kegiatan Pemerintahan di Tingkat Kecamatan	Infrastruktur kota yang terpadu dan berkualitas	Meningkatnya kapasitas dan akuntabilitas kinerja birokrasi	Kota Bandung, Antapani, Antapani Tengah	Indeks Kepuasan Masyarakat terhadap Pelayanan Publik	83.50 Nilai	Jumlah Laporan RT RW Tepat Waktu	12 Laporan	Indeks Kepuasan Masyarakat Terhadap Pelayanan Publik	81 Nilai	6,495,000	11,914,000	Memperkuat Stabilitas Polhukhankam Dan Transformasi Pelayanan Publik
7	01	02	2.03	01	Koordinasi/Sinergi dengan Perangkat Daerah dan/atau Instansi Vertikal yang Terkait dalam Pemeliharaan Sarana dan Prasarana Pelayanan Umum	Infrastruktur kota yang terpadu dan berkualitas	Meningkatnya kapasitas dan akuntabilitas kinerja birokrasi	Kota Bandung, Antapani, Antapani Tengah	Indeks Kepuasan Masyarakat terhadap Pelayanan Publik	83.50 Nilai	Jumlah Pelaksanaan Pemeliharaan Prasarana dan Sarana Pelayanan Umum	12 Bulan	Indeks Kepuasan Masyarakat Terhadap Pelayanan Publik	81 Nilai	306,688,700	298,067,005	Memperkuat Stabilitas Polhukhankam Dan Transformasi Pelayanan Publik
7	01	02	2.04	02	Pelaksanaan Urusan Pemerintahan yang Terkait Dengan Nonperizinan	Pemulihan Perekonomian Kota	Meningkatnya kapasitas dan akuntabilitas kinerja birokrasi	Kota Bandung, Antapani, Antapani Tengah	Indeks Kepuasan Masyarakat terhadap Pelayanan Publik	83.50 Nilai	Jumlah Koperasi di Tempat Ibadah	1 Unit	Indeks Kepuasan Masyarakat terhadap Pelayanan Publik	81 Nilai	2,978,000	6,561,900	Memperkuat Stabilitas Polhukhankam Dan Transformasi Pelayanan Publik
7	01	02	2.04	03	Pelaksanaan Urusan Pemerintahan yang Terkait Dengan Kewenangan Lain yang Dilimpahkan	Pemulihan Dampak Sosial	Meningkatnya kapasitas dan akuntabilitas kinerja birokrasi	Kota Bandung, Antapani, Antapani Tengah	Indeks Kepuasan Masyarakat terhadap Pelayanan Publik	83.50 Nilai	Jumlah Pelaksanaan Urusan Pemerintahan yang terkait dengan Kewenangan lain yang Dilimpahkan Bidang Kesejahteraan Sosial dan Pemberdayaan MAsyarakat	12 Laporan	Indeks Kepuasan Masyarakat terhadap Pelayanan Publik	81 Nilai	11,242,000	16,065,500	Memperkuat Stabilitas Polhukhankam Dan Transformasi Pelayanan Publik
7	01	03			PROGRAM PEMBERDAYAAN MASYARAKAT DESA DAN KELURAHAN										7,090,565,975	8,505,709,336	
7	01	03	2.02	02	Pembangunan Sarana dan Prasarana Kelurahan	Infrastruktur kota yang terpadu dan berkualitas	Meningkatnya kualitas lingkungan hidup Kota Bandung	Kota Bandung, Antapani, Antapani Tengah	Tingkat pemberdayaan lembaga kemasyarakatan	79.40 %	Jumlah jenis pelaksanaan Pembangunan Sarana dan Prasarana Lingkup RW terealisasi	24 jenis	Tingkat Pemberdayaan Lembaga Kemasyarakatan	80.5 %	1,174,775,820	1,350,992,193	Mengembangkan Wilayah Untuk Mengurangi Kesenjangan Dan Menjamin Pemerataan
7	01	03	2.02	03	Pemberdayaan Masyarakat di Kelurahan	Pemulihan Dampak Sosial	Meningkatnya kualitas lingkungan hidup Kota Bandung	Kota Bandung, Antapani, Antapani Tengah	Tingkat pemberdayaan lembaga kemasyarakatan	79.40 %	Jumlah jenis pelaksanaan Pemberdayaan Masyarakat Lingkup LKK terealisasi	4 jenis	Tingkat Pemberdayaan Lembaga Kemasyarakatan	80.5 %	1,466,221,000	1,753,890,530	Mengembangkan Wilayah Untuk Mengurangi Kesenjangan Dan Menjamin Pemerataan
7	01	04			PROGRAM KOORDINASI KETENTRAMAN DAN KETERTIBAN UMUM										1,137,069,000	1,434,100,600	

**Program dan Kegiatan Perangkat Daerah
Kota Bandung
Tahun 2021**

Unit Organisasi : 7.01.0.00.0.00.19.00 Kecamatan Antapani

Sub Unit Organisasi : 7.01.0.00.0.00.19.03 Kelurahan Antapani Tengah

Kode	Urusan/ Bidang Urusan Pemerintahan Daerah Dan Program/ Kegiatan	Prioritas Daerah	Sasaran Daerah	Lokasi	Indikator Kinerja						Pagu Indikatif (Rp.)	Prakiraan Maju (Rp.)	Keterangan
					Capaian Program		Keluaran Sub Kegiatan		Hasil Kegiatan				
					Tolok Ukur	Target	Tolok Ukur	Target	Tolok Ukur	Target			
7.01.04.2.02.01	Koordinasi/Sinergi Dengan Perangkat Daerah yang Tugas dan Fungsinya di Bidang Penegakan Peraturan Perundang-Undangan dan/atau Kepolisian Negara Republik Indonesia	Pemulihan Dampak Sosial	Meningkatnya kapasitas dan akuntabilitas kinerja birokrasi	Kota Bandung, Antapani, Antapani Tengah	Persentase Siskamling Aktif	75 %	Jumlah Pelaksanaan Aktifitas Perlindungan Masyarakat (Kelurahan/RW)	12 RW	Presentase Kelurahan Unggul	50 %	190,400,000	289,713,750	Memperkuat Stabilitas Polhukhankam Dan Transformasi Pelayanan Publik
TOTAL											3,255,901,775	3,838,900,358	

**Program dan Kegiatan Perangkat Daerah
Kota Bandung
Tahun 2021**

Unit Organisasi : 7.01.0.00.0.00.19.00 Kecamatan Antapani
Sub Unit Organisasi : 7.01.0.00.0.00.19.04 Kelurahan Antapani Kidul

Kode					Urusan/ Bidang Urusan Pemerintahan Daerah Dan Program/ Kegiatan	Prioritas Daerah	Sasaran Daerah	Lokasi	Indikator Kinerja						Pagu Indikatif (Rp.)	Prakiraan Maju (Rp.)	Keterangan
									Capaian Program		Keluaran Sub Kegiatan		Hasil Kegiatan				
									Tolok Ukur	Target	Tolok Ukur	Target	Tolok Ukur	Target			
7	01	01			PROGRAM PENUNJANG URUSAN PEMERINTAHAN DAERAH										11,235,830,863	13,622,108,917	
7	01	01	2.03	02	Penyediaan Jasa Komunikasi, Sumber Daya Air dan Listrik	Infrastruktur kota yang terpadu dan berkualitas	Meningkatnya kapasitas dan akuntabilitas kinerja birokrasi	Kota Bandung, Antapani, Antapani Kidul	Cakupan Kegiatan Penunjang Urusan Pemerintahan Daerah	100 %	Jumlah Laporan Penyediaan Jasa Komunikasi Sumber Daya Air dan Listrik	12 Laporan	Indeks Kepuasan Masyarakat Terhadap Pelayanan Publik	81 Nilai	10,983,600	12,631,140	Memperkuat Stabilitas Polhukhankam Dan Transformasi Pelayanan Publik
7	01	01	2.03	08	Penyediaan Jasa Kebersihan Kantor	Infrastruktur kota yang terpadu dan berkualitas	Meningkatnya kapasitas dan akuntabilitas kinerja birokrasi	Kota Bandung, Antapani, Antapani Kidul	Cakupan Kegiatan Penunjang Urusan Pemerintahan Daerah	100 %	Jumlah Jasa Bulanan Kebersihan Kantor	12 Jasa Bulanan	Indeks Kepuasan Masyarakat Terhadap Pelayanan Publik	81 Nilai	600,000	690,000	Memperkuat Stabilitas Polhukhankam Dan Transformasi Pelayanan Publik
7	01	01	2.03	09	Penyediaan Jasa Perbaikan Peralatan Kerja	Infrastruktur kota yang terpadu dan berkualitas	Meningkatnya kapasitas dan akuntabilitas kinerja birokrasi	Kota Bandung, Antapani, Antapani Kidul	Cakupan Kegiatan Penunjang Urusan Pemerintahan Daerah	100 %	Jumlah unit peralatan kerja yang di perbaiki yang terrealisasi	16 Unit	Indeks Kepuasan Masyarakat Terhadap Pelayanan Publik	81 Nilai	2,760,000	3,174,000	Memperkuat Stabilitas Polhukhankam Dan Transformasi Pelayanan Publik
7	01	01	2.03	10	Penyediaan Alat Tulis Kantor	Infrastruktur kota yang terpadu dan berkualitas	Meningkatnya kapasitas dan akuntabilitas kinerja birokrasi	Kota Bandung, Antapani, Antapani Kidul	Cakupan Kegiatan Penunjang Urusan Pemerintahan Daerah	100 %	Jumlah laporan bulanan penyediaan Alat Tulis Kantor	12 Laporan	Indeks Kepuasan Masyarakat Terhadap Pelayanan Publik	81 Nilai	21,089,200	24,252,580	Memperkuat Stabilitas Polhukhankam Dan Transformasi Pelayanan Publik
7	01	01	2.03	11	Penyediaan Barang Cetak dan Penggandaan	Infrastruktur kota yang terpadu dan berkualitas	Meningkatnya kapasitas dan akuntabilitas kinerja birokrasi	Kota Bandung, Antapani, Antapani Kidul	Cakupan Kegiatan Penunjang Urusan Pemerintahan Daerah	100 %	Jumlah laporan penyediaan cetakan dan penggandaan yang terrealisasi	7 Jenis	Indeks Kepuasan Masyarakat Terhadap Pelayanan Publik	81 Nilai	8,980,000	10,327,000	Memperkuat Stabilitas Polhukhankam Dan Transformasi Pelayanan Publik
7	01	01	2.03	12	Penyediaan Komponen Instalasi Listrik/Penerangan Bangunan Kantor	Infrastruktur kota yang terpadu dan berkualitas	Meningkatnya kapasitas dan akuntabilitas kinerja birokrasi	Kota Bandung, Antapani, Antapani Kidul	Cakupan Kegiatan Penunjang Urusan Pemerintahan Daerah	100 %	Jumlah laporan penyediaan Komponen Instalasi Listrik / Penerangan Bangunan	4 Laporan	Indeks Kepuasan Masyarakat Terhadap Pelayanan Publik	81 Nilai	2,010,600	2,312,190	Memperkuat Stabilitas Polhukhankam Dan Transformasi Pelayanan Publik
7	01	01	2.03	14	Penyediaan Peralatan Rumah Tangga	Infrastruktur kota yang terpadu dan berkualitas	Meningkatnya kapasitas dan akuntabilitas kinerja birokrasi	Kota Bandung, Antapani, Antapani Kidul	Cakupan Kegiatan Penunjang Urusan Pemerintahan Daerah	100 %	Jumlah laporan penyediaan Peralatan Rumah Tangga yang terrealisasi	12 Laporan	Indeks Kepuasan Masyarakat Terhadap Pelayanan Publik	81 Nilai	7,550,000	8,682,500	Memperkuat Stabilitas Polhukhankam Dan Transformasi Pelayanan Publik
7	01	01	2.03	15	Penyediaan Bahan Bacaan dan Peraturan Perundang-Undangan	Infrastruktur kota yang terpadu dan berkualitas	Meningkatnya kapasitas dan akuntabilitas kinerja birokrasi	Kota Bandung, Antapani, Antapani Kidul	Cakupan Kegiatan Penunjang Urusan Pemerintahan Daerah	100 %	Jumlah laporan penyediaan bahan bacaan dan perundang-undangan	0 Laporan	Indeks Kepuasan Masyarakat Terhadap Pelayanan Publik	81 Nilai	0	0	Memperkuat Stabilitas Polhukhankam Dan Transformasi Pelayanan Publik

**Program dan Kegiatan Perangkat Daerah
Kota Bandung
Tahun 2021**

Unit Organisasi : 7.01.0.00.0.00.19.00 Kecamatan Antapani
Sub Unit Organisasi : 7.01.0.00.0.00.19.04 Kelurahan Antapani Kidul

Kode					Urusan/ Bidang Urusan Pemerintahan Daerah Dan Program/ Kegiatan	Prioritas Daerah	Sasaran Daerah	Lokasi	Indikator Kinerja						Pagu Indikatif (Rp.)	Prakiraan Maju (Rp.)	Keterangan
									Capaian Program		Keluaran Sub Kegiatan		Hasil Kegiatan				
									Tolok Ukur	Target	Tolok Ukur	Target	Tolok Ukur	Target			
7	01	01	2.03	17	Penyediaan Makanan dan Minuman	Infrastruktur kota yang terpadu dan berkualitas	Meningkatnya kapasitas dan akuntabilitas kinerja birokrasi	Kota Bandung, Antapani, Antapani Kidul	Cakupan Kegiatan Penunjang Urusan Pemerintahan Daerah	100 %	Jumah laporan penyediaan makanan dan minuman terrealisasi	12 Laporan	Indeks Kepuasan Masyarakat Terhadap Pelayanan Publik	81 Nilai	24,894,400	28,628,560	Memperkuat Stabilitas Polhukhankam Dan Transformasi Pelayanan Publik
7	01	02			PROGRAM PENYELENGGARAAN PEMERINTAHAN DAN PELAYANAN PUBLIK										1,388,474,055	1,501,089,313	
7	01	02	2.01	02	Peningkatan Efektifitas Kegiatan Pemerintahan di Tingkat Kecamatan	Infrastruktur kota yang terpadu dan berkualitas	Meningkatnya kapasitas dan akuntabilitas kinerja birokrasi	Kota Bandung, Antapani, Antapani Kidul	Indeks Kepuasan Masyarakat terhadap Pelayanan Publik	83.50 Nilai	Jumlah Laporan RT RW Tepat Waktu	12 Laporan	Indeks Kepuasan Masyarakat Terhadap Pelayanan Publik	81 Nilai	8,737,500	10,048,125	Memperkuat Stabilitas Polhukhankam Dan Transformasi Pelayanan Publik
7	01	02	2.03	01	Koordinasi/Sinergi dengan Perangkat Daerah dan/atau Instansi Vertikal yang Terkait dalam Pemeliharaan Sarana dan Prasarana Pelayanan Umum	Infrastruktur kota yang terpadu dan berkualitas	Meningkatnya kapasitas dan akuntabilitas kinerja birokrasi	Kota Bandung, Antapani, Antapani Kidul	Indeks Kepuasan Masyarakat terhadap Pelayanan Publik	83.50 Nilai	Jumlah Pelaksanaan Pemeliharaan Prasarana dan Sarana Pelayanan Umum	12 Bulan	Indeks Kepuasan Masyarakat Terhadap Pelayanan Publik	81 Nilai	261,455,300	300,673,595	Memperkuat Stabilitas Polhukhankam Dan Transformasi Pelayanan Publik
7	01	02	2.04	02	Pelaksanaan Urusan Pemerintahan yang Terkait Dengan Nonperizinan	Pemulihan Perekonomian Kota	Meningkatnya kapasitas dan akuntabilitas kinerja birokrasi	Kota Bandung, Antapani, Antapani Kidul	Indeks Kepuasan Masyarakat terhadap Pelayanan Publik	83.50 Nilai	Jumlah Koperasi di Tempat Ibadah	1 Unit	Indeks Kepuasan Masyarakat terhadap Pelayanan Publik	81 Nilai	5,200,000	5,980,000	Memperkuat Stabilitas Polhukhankam Dan Transformasi Pelayanan Publik
7	01	02	2.04	03	Pelaksanaan Urusan Pemerintahan yang Terkait Dengan Kewenangan Lain yang Dilimpahkan	Pemulihan Dampak Sosial	Meningkatnya kapasitas dan akuntabilitas kinerja birokrasi	Kota Bandung, Antapani, Antapani Kidul	Indeks Kepuasan Masyarakat terhadap Pelayanan Publik	83.50 Nilai	Jumlah Pelaksanaan Urusan Pemerintahan yang terkait dengan Kewenangan lain yang Dilimpahkan Bidang Kesejahteraan Sosial dan Pemberdayaan Masyarakat	12 Laporan	Indeks Kepuasan Masyarakat terhadap Pelayanan Publik	81 Nilai	7,440,000	8,556,000	Memperkuat Stabilitas Polhukhankam Dan Transformasi Pelayanan Publik
7	01	03			PROGRAM PEMBERDAYAAN MASYARAKAT DESA DAN KELURAHAN										7,090,565,975	8,505,709,336	
7	01	03	2.02	02	Pembangunan Sarana dan Prasarana Kelurahan	Infrastruktur kota yang terpadu dan berkualitas	Meningkatnya kualitas lingkungan hidup Kota Bandung	Kota Bandung, Antapani, Antapani Kidul	Tingkat pemberdayaan lembaga kemasyarakatan	79.40 %	Jumlah jenis pelaksanaan Pembangunan Sarana dan Prasarana Lingkup RW terealisasi	19 jenis	Tingkat Pemberdayaan Lembaga Kemasyarakatan	80.5 %	949,548,195	1,459,061,014	Mengembangkan Wilayah Untuk Mengurangi Kesenjangan Dan Menjamin Pemerataan
7	01	03	2.02	03	Pemberdayaan Masyarakat di Kelurahan	Pemulihan Dampak Sosial	Meningkatnya kualitas lingkungan hidup Kota Bandung	Kota Bandung, Antapani, Antapani Kidul	Tingkat pemberdayaan lembaga kemasyarakatan	79.40 %	Jumlah jenis pelaksanaan Pemberdayaan Masyarakat Lingkup LKK terealisasi	4 jenis	Tingkat Pemberdayaan Lembaga Kemasyarakatan	80.5 %	1,168,103,300	1,070,926,345	
7	01	04			PROGRAM KOORDINASI KETENTRAMAN DAN KETERTIBAN UMUM										1,137,069,000	1,434,100,600	
7	01	04	2.02	01	Koordinasi/Sinergi Dengan Perangkat Daerah yang Tugas dan Fungsinya di Bidang Penegakan Peraturan Perundang-Undangan dan/atau Kepolisian Negara Republik Indonesia	Pemulihan Dampak Sosial	Meningkatnya kapasitas dan akuntabilitas kinerja birokrasi	Kota Bandung, Antapani, Antapani Kidul	Persentase Siskamling Aktif	75 %	Jumlah Pelaksanaan Aktifitas Perlindungan Masyarakat (Kelurahan/RW)	10 RW	Presentase Kelurahan Unggul	50 %	253,055,000	291,013,250	Memperkuat Stabilitas Polhukhankam Dan Transformasi Pelayanan Publik
TOTAL													2,732,407,095	3,236,956,299			

**Program dan Kegiatan Perangkat Daerah
Kota Bandung
Tahun 2021**

Unit Organisasi : 7.01.0.00.0.00.20.00 Kecamatan Buahbatu
Sub Unit Organisasi : 7.01.0.00.0.00.20.00 Kecamatan Buahbatu

Kode	Kode	Kode	Kode	Kode	Kode	Kode	Kode	Kode	Kode	Kode	Kode	Kode	Kode	Kode	Kode	Kode	Kode	Kode	Kode	Indikator Kinerja				Pagu Indikatif (Rp.)	Prakiraan Maju (Rp.)	Keterangan		
																				Capaian Program		Keluaran Sub Kegiatan					Hasil Kegiatan	
																				Tolok Ukur	Target	Tolok Ukur	Target			Tolok Ukur	Target	
7																												
UNSUR KEWILAYAHAN																												
7	01																					20,279,423,754	25,417,175,769					
KECAMATAN																												
7	01	01																				11,510,139,020	14,819,309,905					
PROGRAM PENUNJANG URUSAN PEMERINTAHAN DAERAH																												
7	01	01	2.02																			9,787,977,440	12,841,206,889					
Administrasi Keuangan																												
7	01	01	2.02	01	Penyediaan Gaji dan Tunjangan ASN	Prioritas lainnya	Meningkatnya kapasitas dan akuntabilitas kinerja birokrasi	Kota Bandung, Buahbatu, Semua Kelurahan	Cakupan Kegiatan Penunjang Urusan Pemerintahan Daerah	100 %	Ketersediaan Gaji dan tunjangan ASN	14 Bulan	Nilai Rata-rata Indeks Kepuasan Masyarakat (IKM) Kecamatan Buahbatu	81 Nilai	9,787,977,440	12,841,206,889												
7	01	01	2.03																			1,722,161,580	1,978,103,016					
Administrasi Umum																												
7	01	01	2.03	02	Penyediaan Jasa Komunikasi, Sumber Daya Air dan Listrik	Prioritas lainnya	Meningkatnya Derajat Kesehatan Masyarakat	Semua Kabupaten/Kota, Semua Kecamatan, Semua Kelurahan Kota Bandung, Buahbatu, Semua Kelurahan	Presentase Sarana dan Prasarana dalam Kondisi/ Berfungsi Baik	20 %	Jumlah Penyediaan Jasa Komunikasi Sumber Daya Air dan atau Listrik	12 bulan	Nilai Rata-rata Indeks Kepuasan Masyarakat (IKM) Kecamatan Buahbatu	81 Nilai	50,000,000	57,500,000									Meningkatkan Sumber Daya Manusia Yang Berkualitas Dan Berdaya Saing			
7	01	01	2.03	06	Penyediaan Jasa Pemeliharaan dan Perizinan Kendaraan Dinas/Operasional	Prioritas lainnya	Meningkatnya Derajat Kesehatan Masyarakat	Kota Bandung, Buahbatu, Semua Kelurahan	Presentase Sarana dan Prasarana dalam Kondisi/ Berfungsi Baik	20 %	Jumlah jasa kendaraan yang perizinannya dibayarkan	20 %	Nilai Rata-rata Indeks Kepuasan Masyarakat (IKM) Kecamatan Buahbatu	81 Nilai	17,800,900	20,471,035									Meningkatkan Sumber Daya Manusia Yang Berkualitas Dan Berdaya Saing			
7	01	01	2.03	07	Penyediaan Jasa Administrasi Keuangan		Meningkatnya Derajat Kesehatan Masyarakat	Kota Bandung, Buahbatu, Semua Kelurahan	Presentase Sarana dan Prasarana dalam Kondisi/ Berfungsi Baik	20 %	Jumlah Jasa Administrasi Keuangan yang dibayarkan	12 Bulan	Nilai Rata-rata Indeks Kepuasan Masyarakat (IKM) Kecamatan Buahbatu	81 Nilai	502,200,000	577,530,000									Meningkatkan Sumber Daya Manusia Yang Berkualitas Dan Berdaya Saing			
7	01	01	2.03	08	Penyediaan Jasa Kebersihan Kantor	Prioritas lainnya	Meningkatnya Derajat Kesehatan Masyarakat	Kota Bandung, Buahbatu, Semua Kelurahan	Presentase Sarana dan Prasarana dalam Kondisi/ Berfungsi Baik	20 %	Jumlah jasa kebersihan kantor bulanan	12 Bulan	Nilai Rata-rata Indeks Kepuasan Masyarakat (IKM) Kecamatan Buahbatu	81 Nilai	109,200,000	125,580,000									Meningkatkan Sumber Daya Manusia Yang Berkualitas Dan Berdaya Saing			
7	01	01	2.03	09	Penyediaan Jasa Perbaikan Peralatan Kerja	Prioritas lainnya	Meningkatnya Derajat Kesehatan Masyarakat	Kota Bandung, Buahbatu, Semua Kelurahan	Presentase Sarana dan Prasarana dalam Kondisi/ Berfungsi Baik	20 %	Jumlah jasa Peralatan Kerja yang Diperbaiki	20 %	Nilai Rata-rata Indeks Kepuasan Masyarakat (IKM) Kecamatan Buahbatu	81 Nilai	19,250,000	22,137,500									Meningkatkan Sumber Daya Manusia Yang Berkualitas Dan Berdaya Saing			
7	01	01	2.03	10	Penyediaan Alat Tulis Kantor	Prioritas lainnya	Meningkatnya Derajat Kesehatan Masyarakat	Semua Kabupaten/Kota, Semua Kecamatan, Semua Kelurahan Kota Bandung, Buahbatu, Semua Kelurahan	Presentase Sarana dan Prasarana dalam Kondisi/ Berfungsi Baik	20 %	Ketersediaan Alat Tulis Kantor	20 %	Nilai Rata-rata Indeks Kepuasan Masyarakat (IKM) Kecamatan Buahbatu	81 Nilai	24,583,000	28,270,450									Meningkatkan Sumber Daya Manusia Yang Berkualitas Dan Berdaya Saing			
7	01	01	2.03	11	Penyediaan Barang Cetak dan Penggandaan	Prioritas lainnya	Meningkatnya Derajat Kesehatan Masyarakat	Kota Bandung, Buahbatu, Semua Kelurahan	Presentase Sarana dan Prasarana dalam Kondisi/ Berfungsi Baik	20 %	Ketersediaan Barang Cetak dan Penggandaan	20 %	Nilai Rata-rata Indeks Kepuasan Masyarakat (IKM) Kecamatan Buahbatu	81 Nilai	25,070,250	28,830,787									Meningkatkan Sumber Daya Manusia Yang Berkualitas Dan Berdaya Saing			
7	01	01	2.03	12	Penyediaan Komponen Instalasi Listrik/Penerangan Bangunan Kantor	Prioritas lainnya	Meningkatnya Derajat Kesehatan Masyarakat	Kota Bandung, Buahbatu, Semua Kelurahan	Presentase Sarana dan Prasarana dalam Kondisi/ Berfungsi Baik	20 %	Ketersediaan Komponen Instalasi Listrik/ Penerangan Bangunan Kantor	20 %	Nilai Rata-rata Indeks Kepuasan Masyarakat (IKM) Kecamatan Buahbatu	81 Nilai	8,026,000	9,229,900									Meningkatkan Sumber Daya Manusia Yang Berkualitas Dan Berdaya Saing			

**Program dan Kegiatan Perangkat Daerah
Kota Bandung
Tahun 2021**

Unit Organisasi : 7.01.0.00.0.00.20.00 Kecamatan Buahbatu

Sub Unit Organisasi : 7.01.0.00.0.00.20.00 Kecamatan Buahbatu

Kode					Urusan/ Bidang Urusan Pemerintahan Daerah Dan Program/ Kegiatan	Prioritas Daerah	Sasaran Daerah	Lokasi	Indikator Kinerja						Pagu Indikatif (Rp.)	Prakiraan Maju (Rp.)	Keterangan
									Capaian Program		Keluaran Sub Kegiatan		Hasil Kegiatan				Prioritas Pembangunan Nasional
									Tolok Ukur	Target	Tolok Ukur	Target	Tolok Ukur	Target			
7	01	01	2.03	13	Penyediaan Peralatan dan Perlengkapan Kantor	Prioritas lainnya	Meningkatnya Derajat Kesehatan Masyarakat	Kota Bandung, Buahbatu, Semua Kelurahan	Presentase Sarana dan Prasarana dalam Kondisi/ Berfungsi Baik	20 %	Ketersediaan Peralatan dan Perlengkapan kantor	20 %	Nilai Rata-rata Indeks Kepuasan Masyarakat (IKM) Kecamatan Buahbatu	81 Nilai	28,192,400	32,421,260	Meningkatkan Sumber Daya Manusia Yang Berkualitas Dan Berdaya Saing
7	01	01	2.03	14	Penyediaan Peralatan Rumah Tangga	Prioritas lainnya	Meningkatnya Derajat Kesehatan Masyarakat	Kota Bandung, Buahbatu, Semua Kelurahan	Presentase Sarana dan Prasarana dalam Kondisi/ Berfungsi Baik	20 %	Ketersediaan Peralatan Rumah Tangga	20 %	Nilai Rata-rata Indeks Kepuasan Masyarakat (IKM) Kecamatan Buahbatu	81 Nilai	17,923,000	20,611,450	Meningkatkan Sumber Daya Manusia Yang Berkualitas Dan Berdaya Saing
7	01	01	2.03	15	Penyediaan Bahan Bacaan dan Peraturan Perundang-Undangan	Prioritas lainnya	Meningkatnya Derajat Kesehatan Masyarakat	Kota Bandung, Buahbatu, Semua Kelurahan	Presentase Sarana dan Prasarana dalam Kondisi/ Berfungsi Baik	20 %	Ketersediaan Bahan bacaan dan Peraturan Perundang-undangan	20 %	Nilai Rata-rata Indeks Kepuasan Masyarakat (IKM) Kecamatan Buahbatu	81 Nilai	6,456,000	7,424,400	Meningkatkan Sumber Daya Manusia Yang Berkualitas Dan Berdaya Saing
7	01	01	2.03	17	Penyediaan Makanan dan Minuman	Prioritas lainnya	Meningkatnya Derajat Kesehatan Masyarakat	Kota Bandung, Buahbatu, Semua Kelurahan	Presentase Sarana dan Prasarana dalam Kondisi/ Berfungsi Baik	20 %	Ketersediaan Makanan dan Minuman	20 %	Nilai Rata-rata Indeks Kepuasan Masyarakat (IKM) Kecamatan Buahbatu	81 Nilai	54,310,000	57,212,500	Meningkatkan Sumber Daya Manusia Yang Berkualitas Dan Berdaya Saing
7	01	01	2.03	18	Rapat-Rapat Kordinasi dan Konsultasi ke Luar Daerah	Prioritas lainnya	Meningkatnya Derajat Kesehatan Masyarakat	Kota Bandung, Buahbatu, Semua Kelurahan	Presentase Sarana dan Prasarana dalam Kondisi/ Berfungsi Baik	20 %	Jumlah Pelaksana / Peserta rapat-rapat koordinasi dan konsultasi ke luar daerah	12 orang	Nilai Rata-rata Indeks Kepuasan Masyarakat (IKM) Kecamatan Buahbatu	81 Nilai	69,948,000	114,926,400	Meningkatkan Sumber Daya Manusia Yang Berkualitas Dan Berdaya Saing
7	01	01	2.03	20	Pengadaan Kendaraan Dinas/Operasional	Prioritas lainnya	Meningkatnya Derajat Kesehatan Masyarakat	Kota Bandung, Buahbatu, Semua Kelurahan	Presentase Sarana dan Prasarana dalam Kondisi/ Berfungsi Baik	20 %	Jumlah Unit Pengadaan Kendaraan Dinas Terealisasi	0 unit	Nilai Rata-rata Indeks Kepuasan Masyarakat (IKM) Kecamatan Buahbatu	81 Nilai	0	0	Meningkatkan Sumber Daya Manusia Yang Berkualitas Dan Berdaya Saing
7	01	01	2.03	25	Pengadaan Mebeleur	Prioritas lainnya	Meningkatnya Derajat Kesehatan Masyarakat	Kota Bandung, Buahbatu, Semua Kelurahan	Presentase Sarana dan Prasarana dalam Kondisi/ Berfungsi Baik	20 %	Jumlah Mebeleur	0 unit	Nilai Rata-rata Indeks Kepuasan Masyarakat (IKM) Kecamatan Buahbatu	81 Nilai	0	0	Meningkatkan Sumber Daya Manusia Yang Berkualitas Dan Berdaya Saing
7	01	01	2.03	28	Pemeliharaan Rutin/Berkala Gedung Kantor	Prioritas lainnya	Meningkatnya Derajat Kesehatan Masyarakat	Semua Kabupaten/Kota, Semua Kecamatan, Semua Kelurahan Kota Bandung, Buahbatu, Semua Kelurahan	Presentase Sarana dan Prasarana dalam Kondisi/ Berfungsi Baik	20 %	Jumlah Unit Gedung Kantor yang terpelihara	1 unit	Nilai Rata-rata Indeks Kepuasan Masyarakat (IKM) Kecamatan Buahbatu	81 Nilai	13,185,600	15,163,440	Meningkatkan Sumber Daya Manusia Yang Berkualitas Dan Berdaya Saing
7	01	01	2.03	30	Pemeliharaan Rutin/Berkala Kendaraan Dinas/Operasional	Prioritas lainnya	Meningkatnya Derajat Kesehatan Masyarakat	Kota Bandung, Buahbatu, Semua Kelurahan	Presentase Sarana dan Prasarana dalam Kondisi/ Berfungsi Baik	20 %	Persentase Unit Kendaran dinas / operasional yang terpelihara	20 %	Nilai Rata-rata Indeks Kepuasan Masyarakat (IKM) Kecamatan Buahbatu	81 Nilai	387,400,000	445,510,000	Meningkatkan Sumber Daya Manusia Yang Berkualitas Dan Berdaya Saing
7	01	01	2.03	38	Rehabilitasi Sedang/Berat Rumah Gedung Kantor	Prioritas lainnya	Meningkatnya Derajat Kesehatan Masyarakat	Kota Bandung, Buahbatu, Semua Kelurahan	Presentase Sarana dan Prasarana dalam Kondisi/ Berfungsi Baik	20 %	Jumlah Unit Kantor Gedung terrehabilitasi	0 unit	Nilai Rata-rata Indeks Kepuasan Masyarakat (IKM) Kecamatan Buahbatu	81 Nilai	0	0	Meningkatkan Sumber Daya Manusia Yang Berkualitas Dan Berdaya Saing

7	01	01	2.04		Peningkatan Disiplin dan Kapasitas Sumber Daya Aparatur											0	0	
----------	-----------	-----------	-------------	--	--	--	--	--	--	--	--	--	--	--	--	----------	----------	--

**Program dan Kegiatan Perangkat Daerah
Kota Bandung
Tahun 2021**

Unit Organisasi : 7.01.0.00.0.00.20.00 Kecamatan Buahbatu

Sub Unit Organisasi : 7.01.0.00.0.00.20.00 Kecamatan Buahbatu

Kode	Urusan/ Bidang Urusan Pemerintahan Daerah Dan Program/ Kegiatan	Prioritas Daerah	Sasaran Daerah	Lokasi	Indikator Kinerja						Pagu Indikatif (Rp.)	Prakiraan Maju (Rp.)	Keterangan
					Capaian Program		Keluaran Sub Kegiatan		Hasil Kegiatan				
					Tolok Ukur	Target	Tolok Ukur	Target	Tolok Ukur	Target			
7.01.01.2.04.02	Pengadaan Pakaian Dinas Beserta Perlengkapannya	Prioritas lainnya		Kota Bandung, Buahbatu, Semua Kelurahan	Presentase Sarana dan Prasarana dalam Kondisi/ Berfungsi Baik	20 %	Jumlah Pengadaan Pakaian Dinas beserta perlengkapannya direalisasi	0 kali			0	0	
7.01.01.2.04.05	Pengadaan Pakaian Khusus Hari-hari Tertentu	Prioritas lainnya		Kota Bandung, Buahbatu, Semua Kelurahan	Presentase Sarana dan Prasarana dalam Kondisi/ Berfungsi Baik	20 %	Jumlah Pengadaan Pakaian khusus hari-hari tertentu direalisasi	0 kali			0	0	
7.01.02	PROGRAM PENYELENGGARAAN PEMERINTAHAN DAN PELAYANAN PUBLIK										1,842,909,900	2,093,184,805	
7.01.02.2.01	Koordinasi Penyelenggaraan Kegiatan Pemerintahan di Tingkat Kecamatan										25,000,000	28,750,000	
7.01.02.2.01.02	Peningkatan Efektifitas Kegiatan Pemerintahan di Tingkat Kecamatan	Prioritas lainnya	Meningkatnya kapasitas dan akuntabilitas kinerja birokrasi	Kota Bandung, Buahbatu, Semua Kelurahan	Indeks Kepuasan Masyarakat terhadap Pelayanan Publik	83.50 Nilai	Jumlah Laporan RT RW Tepat Waktu	100 %	Nilai Rata-rata Indeks Kepuasan Masyarakat (IKM) Kecamatan Buahbatu	81 Nilai	10,000,000	11,500,000	Meningkatkan Sumber Daya Manusia Yang Berkualitas Dan Berdaya Saing
7.01.02.2.02	Penyelenggaraan Urusan Pemerintahan yang tidak Dilaksanakan oleh Unit Kerja Perangkat Daerah yang Ada di Kecamatan										34,900,000	40,135,000	
7.01.02.2.02.02	Fasilitasi Percepatan Pencapaian Standar Pelayanan Minimal di Wilayah Kecamatan	Prioritas lainnya	Meningkatnya kapasitas dan akuntabilitas kinerja birokrasi	Kota Bandung, Buahbatu, Semua Kelurahan	Indeks Kepuasan Masyarakat terhadap Pelayanan Publik	83.50 Nilai	Jumlah Pelayanan Kependudukan yang Tidak melebihi waktu di SOP Kependudukan	7 Jenis	Nilai Rata-rata Indeks Kepuasan Masyarakat (IKM) Kecamatan Buahbatu	81 Nilai	10,000,000	11,500,000	Meningkatkan Sumber Daya Manusia Yang Berkualitas Dan Berdaya Saing
7.01.02.2.02.03	Peningkatan Efektifitas Pelaksanaan Pelayanan Kepada Masyarakat di Wilayah Kecamatan	Prioritas lainnya	Meningkatnya kapasitas dan akuntabilitas kinerja birokrasi	Kota Bandung, Buahbatu, Semua Kelurahan	Indeks Kepuasan Masyarakat terhadap Pelayanan Publik	83.50 Nilai	Jumlah Laporan Kegiatan Sosial	12 Laporan	Nilai Rata-rata Indeks Kepuasan Masyarakat (IKM) Kecamatan Buahbatu	81 Nilai	9,900,000	11,385,000	Meningkatkan Sumber Daya Manusia Yang Berkualitas Dan Berdaya Saing
7.01.02.2.03	Koordinasi Pemeliharaan Prasarana dan Sarana Pelayanan Umum										1,195,614,900	1,349,945,555	
7.01.02.2.03.01	Koordinasi/Sinergi dengan Perangkat Daerah dan/atau Instansi Vertikal yang Terkait dalam Pemeliharaan Sarana dan Prasarana Pelayanan Umum	Prioritas lainnya	Meningkatnya kapasitas dan akuntabilitas kinerja birokrasi	Kota Bandung, Buahbatu, Semua Kelurahan	Indeks Kepuasan Masyarakat terhadap Pelayanan Publik	83.50 Nilai	Jumlah Pelaksanaan Pemeliharaan Prasarana dan Sarana Pelayanan Umum	12 Bulan	Nilai Rata-rata Indeks Kepuasan Masyarakat (IKM) Kecamatan Buahbatu	81 Nilai	171,213,500	196,895,525	
7.01.02.2.04	Pelaksanaan Urusan Pemerintahan yang Dilimpahkan kepada Camat										587,395,000	674,354,250	
7.01.02.2.04.02	Pelaksanaan Urusan Pemerintahan yang Terkait Dengan Nonperizinan	Prioritas lainnya	Meningkatnya kapasitas dan akuntabilitas kinerja birokrasi	Kota Bandung, Buahbatu, Semua Kelurahan	Indeks Kepuasan Masyarakat terhadap Pelayanan Publik	83.50 Nilai	Jumlah Koperasi di Tempat Ibadah	4 unit	Nilai Rata-rata Indeks Kepuasan Masyarakat (IKM) Kecamatan Buahbatu	81 Nilai	5,400,000	6,210,000	
7.01.02.2.04.03	Pelaksanaan Urusan Pemerintahan yang Terkait Dengan Kewenangan Lain yang Dilimpahkan	Prioritas lainnya	Meningkatnya kapasitas dan akuntabilitas kinerja birokrasi	Kota Bandung, Semua Kecamatan, Semua Kelurahan Kota Bandung, Buahbatu, Semua Kelurahan	Indeks Kepuasan Masyarakat terhadap Pelayanan Publik	83.50 Nilai	Jumlah Pelaksanaan Urusan Pemerintahan yang Terkait Dengan Kewenangan lain yang Dilimpahkan bidang pemberdayaan masyarakat	4 kali	Nilai Rata-rata Indeks Kepuasan Masyarakat (IKM) Kecamatan Buahbatu	81 Nilai	66,095,000	76,009,250	
7.01.03	PROGRAM PEMBERDAYAAN MASYARAKAT DESA DAN KELURAHAN										6,230,999,834	7,704,999,809	
7.01.03.2.01	Koordinasi Kegiatan Pemberdayaan Desa										0	0	
7.01.03.2.01.03	Peningkatan Efektifitas Kegiatan Pemberdayaan Masyarakat di Wilayah Kecamatan	Prioritas lainnya		Kota Bandung, Buahbatu, Semua Kelurahan	Tingkat pemberdayaan lembaga kemasyarakatan	79.40 %	Jumlah Jenis Pelaksanaan Pemberdayaan Masyarakat Lingkup LKK terrealisasi	12 Jenis			0	0	
7.01.04	PROGRAM KOORDINASI KETENTRAMAN DAN KETERTIBAN UMUM										695,375,000	799,681,250	
7.01.04.2.02	Koordinasi Penerapan dan Penegakan Perda dan Perkada										695,375,000	799,681,250	

**Program dan Kegiatan Perangkat Daerah
Kota Bandung
Tahun 2021**

Unit Organisasi : 7.01.0.00.0.00.20.00 Kecamatan Buahbatu

Sub Unit Organisasi : 7.01.0.00.0.00.20.00 Kecamatan Buahbatu

Kode	Urusan/ Bidang Urusan Pemerintahan Daerah Dan Program/ Kegiatan	Prioritas Daerah	Sasaran Daerah	Lokasi	Indikator Kinerja						Pagu Indikatif (Rp.)	Prakiraan Maju (Rp.)	Keterangan
					Capaian Program		Keluaran Sub Kegiatan		Hasil Kegiatan				
					Tolok Ukur	Target	Tolok Ukur	Target	Tolok Ukur	Target			Prioritas Pembangunan Nasional
7.01.04.2.02.01	Koordinasi/Sinergi Dengan Perangkat Daerah yang Tugas dan Fungsinya di Bidang Penegakan Peraturan Perundang-Undangan dan/atau Kepolisian Negara Republik Indonesia	Prioritas lainnya	Meningkatnya kapasitas dan akuntabilitas kinerja birokrasi	Kota Bandung, Buahbatu, Semua Kelurahan	Persentase Siskamling Aktif	75 %	Jumlah pelaksanaan Aktivitas perlindungan masyarakat	12 Bulan	Persentase Siskamling Aktif	80.00 %	242,825,000	279,248,750	
TOTAL											11,636,956,090	14,996,774,536	

**Program dan Kegiatan Perangkat Daerah
Kota Bandung
Tahun 2021**

Unit Organisasi : 7.01.0.00.0.00.20.00 Kecamatan Buahbatu
Sub Unit Organisasi : 7.01.0.00.0.00.20.01 Kelurahan Sekejati

Kode					Urusan/ Bidang Urusan Pemerintahan Daerah Dan Program/ Kegiatan	Prioritas Daerah	Sasaran Daerah	Lokasi	Indikator Kinerja						Pagu Indikatif (Rp.)	Prakiraan Maju (Rp.)	Keterangan
									Capaian Program		Keluaran Sub Kegiatan		Hasil Kegiatan				Prioritas Pembangunan Nasional
									Tolok Ukur	Target	Tolok Ukur	Target	Tolok Ukur	Target			
7	01	01			PROGRAM PENUNJANG URUSAN PEMERINTAHAN DAERAH										11,510,139,020	14,819,309,905	
7	01	01	2.03	02	Penyediaan Jasa Komunikasi, Sumber Daya Air dan Listrik	Prioritas lainnya	Meningkatnya Derajat Kesehatan Masyarakat	Kota Bandung, Buahbatu, Sekejati	Presentase Sarana dan Prasarana dalam Kondisi/ Berfungsi Baik	20 %	Jumlah Penyediaan Jasa Komunikasi Sumber Daya Air dan atau Listrik	12 Bulan	Nilai Rata-rata Indeks Kepuasan Masyarakat (IKM) Kecamatan Buahbatu	81 Nilai	17,999,400	20,699,310	Meningkatkan Sumber Daya Manusia Yang Berkualitas Dan Berdaya Saing
7	01	01	2.03	08	Penyediaan Jasa Kebersihan Kantor	Prioritas lainnya	Meningkatnya Derajat Kesehatan Masyarakat	Kota Bandung, Buahbatu, Sekejati	Presentase Sarana dan Prasarana dalam Kondisi/ Berfungsi Baik	20 %	Jumlah jasa kebersihan kantor bulanan	12 Bulan	Nilai Rata-rata Indeks Kepuasan Masyarakat (IKM) Kecamatan Buahbatu	81 Nilai	600,000	690,000	Meningkatkan Sumber Daya Manusia Yang Berkualitas Dan Berdaya Saing
7	01	01	2.03	09	Penyediaan Jasa Perbaikan Peralatan Kerja	Prioritas lainnya	Meningkatnya Derajat Kesehatan Masyarakat	Kota Bandung, Buahbatu, Sekejati	Presentase Sarana dan Prasarana dalam Kondisi/ Berfungsi Baik	20 %	Jumlah Jasa Peralatan Kerja yang Diperbaiki	20 %	Nilai Rata-rata Indeks Kepuasan Masyarakat (IKM) Kecamatan Buahbatu	81 Nilai	9,990,600	11,489,190	Meningkatkan Sumber Daya Manusia Yang Berkualitas Dan Berdaya Saing
7	01	01	2.03	10	Penyediaan Alat Tulis Kantor	Prioritas lainnya	Meningkatnya Derajat Kesehatan Masyarakat	Kota Bandung, Buahbatu, Sekejati	Presentase Sarana dan Prasarana dalam Kondisi/ Berfungsi Baik	20 %	Ketersediaan Alat Tulis Kantor	20 %	Nilai Rata-rata Indeks Kepuasan Masyarakat (IKM) Kecamatan Buahbatu	81 Nilai	20,000,000	23,000,000	Meningkatkan Sumber Daya Manusia Yang Berkualitas Dan Berdaya Saing
7	01	01	2.03	11	Penyediaan Barang Cetak dan Penggandaan	Prioritas lainnya	Meningkatnya Derajat Kesehatan Masyarakat	Kota Bandung, Buahbatu, Sekejati	Presentase Sarana dan Prasarana dalam Kondisi/ Berfungsi Baik	20 %	Ketersediaan Barang Cetak dan Penggandaan	20 %	Nilai Rata-rata Indeks Kepuasan Masyarakat (IKM) Kecamatan Buahbatu	81 Nilai	17,000,000	19,550,000	Meningkatkan Sumber Daya Manusia Yang Berkualitas Dan Berdaya Saing
7	01	01	2.03	12	Penyediaan Komponen Instalasi Listrik/Penerangan Bangunan Kantor	Prioritas lainnya	Meningkatnya Derajat Kesehatan Masyarakat	Kota Bandung, Buahbatu, Sekejati	Presentase Sarana dan Prasarana dalam Kondisi/ Berfungsi Baik	20 %	Ketersediaan Komponen Instalasi Listrik / Penerangan Bangunan Kantor	20 %	Nilai Rata-rata Indeks Kepuasan Masyarakat (IKM) Kecamatan Buahbatu	81 Nilai	5,000,000	5,750,000	Meningkatkan Sumber Daya Manusia Yang Berkualitas Dan Berdaya Saing
7	01	01	2.03	13	Penyediaan Peralatan dan Perlengkapan Kantor	Prioritas lainnya	Meningkatnya Derajat Kesehatan Masyarakat	Kota Bandung, Buahbatu, Sekejati	Presentase Sarana dan Prasarana dalam Kondisi/ Berfungsi Baik	20 %	Ketersediaan Peralatan dan Perlengkapan kantor	20 %	Nilai Rata-rata Indeks Kepuasan Masyarakat (IKM) Kecamatan Buahbatu	81 Nilai	16,924,800	11,435,370	Meningkatkan Sumber Daya Manusia Yang Berkualitas Dan Berdaya Saing
7	01	01	2.03	14	Penyediaan Peralatan Rumah Tangga	Prioritas lainnya	Meningkatnya Derajat Kesehatan Masyarakat	Kota Bandung, Buahbatu, Sekejati	Presentase Sarana dan Prasarana dalam Kondisi/ Berfungsi Baik	20 %	Ketersediaan Peralatan Rumah Tangga	20 %	Nilai Rata-rata Indeks Kepuasan Masyarakat (IKM) Kecamatan Buahbatu	81 Nilai	13,018,600	11,499,540	Meningkatkan Sumber Daya Manusia Yang Berkualitas Dan Berdaya Saing
7	01	01	2.03	15	Penyediaan Bahan Bacaan dan Peraturan Perundang-Undangan	Prioritas lainnya	Meningkatnya Derajat Kesehatan Masyarakat	Semua Kabupaten/Kota, Semua Kecamatan, Semua Kelurahan Kota Bandung, Buahbatu, Sekejati	Presentase Sarana dan Prasarana dalam Kondisi/ Berfungsi Baik	20 %	Ketersediaan Bahan bacaan dan Peraturan Perundang-undangan	20 %	Nilai Rata-rata Indeks Kepuasan Masyarakat (IKM) Kecamatan Buahbatu	81 Nilai	4,986,000	5,733,900	Meningkatkan Sumber Daya Manusia Yang Berkualitas Dan Berdaya Saing
7	01	01	2.03	17	Penyediaan Makanan dan Minuman	Prioritas lainnya	Meningkatnya Derajat Kesehatan Masyarakat	Kota Bandung, Buahbatu, Sekejati	Presentase Sarana dan Prasarana dalam Kondisi/ Berfungsi Baik	20 %	Ketersediaan Makanan dan Minuman	20 %	Nilai Rata-rata Indeks Kepuasan Masyarakat (IKM) Kecamatan Buahbatu	81 Nilai	25,000,000	28,750,000	Meningkatkan Sumber Daya Manusia Yang Berkualitas Dan Berdaya Saing
7	01	02			PROGRAM PENYELENGGARAAN PEMERINTAHAN DAN PELAYANAN PUBLIK										1,842,909,900	2,093,184,805	
7	01	02	2.01	02	Peningkatan Efektifitas Kegiatan Pemerintahan di Tingkat Kecamatan	Prioritas lainnya	Meningkatnya kapasitas dan akuntabilitas kinerja birokrasi	Kota Bandung, Buahbatu, Sekejati	Indeks Kepuasan Masyarakat terhadap Pelayanan Publik	83.50 Nilai	Jumlah Laporan RT RW tepat waktu	100 %	Nilai Rata-rata Indeks Kepuasan Masyarakat (IKM) Kecamatan Buahbatu	81 Nilai	5,000,000	5,750,000	

**Program dan Kegiatan Perangkat Daerah
Kota Bandung
Tahun 2021**

Unit Organisasi : 7.01.0.00.0.00.20.00 Kecamatan Buahbatu
Sub Unit Organisasi : 7.01.0.00.0.00.20.01 Kelurahan Sekejati

Kode	Urusan/ Bidang Urusan Pemerintahan Daerah Dan Program/ Kegiatan	Prioritas Daerah	Sasaran Daerah	Lokasi	Indikator Kinerja						Pagu Indikatif (Rp.)	Prakiraan Maju (Rp.)	Keterangan
					Capaian Program		Keluaran Sub Kegiatan		Hasil Kegiatan				
					Tolok Ukur	Target	Tolok Ukur	Target	Tolok Ukur	Target			
7.01.02.2.02.02	Fasilitasi Percepatan Pencapaian Standar Pelayanan Minimal di Wilayah Kecamatan	Prioritas lainnya	Meningkatnya kapasitas dan akuntabilitas kinerja birokrasi	Kota Bandung, Buahbatu, Sekejati	Indeks Kepuasan Masyarakat terhadap Pelayanan Publik	83.50 Nilai	Jumlah Pelayanan Kependudukan yang tidak melebihi waktu di SOP kependudukan	7 Jenis	Nilai Rata-rata Indeks Kepuasan Masyarakat (IKM) Kecamatan Buahbatu	81 Nilai	5,000,000	5,750,000	
7.01.02.2.03.01	Koordinasi/Sinergi dengan Perangkat Daerah dan/atau Instansi Vertikal yang Terkait dalam Pemeliharaan Sarana dan Prasarana Pelayanan Umum	Prioritas lainnya	Meningkatnya kapasitas dan akuntabilitas kinerja birokrasi	Kota Bandung, Buahbatu, Sekejati	Indeks Kepuasan Masyarakat terhadap Pelayanan Publik	83.50 Nilai	Jumlah pelaksanaan pemeliharaan Prasarana dan Sarana Pelayanan Umum	12 Bulan	Nilai Rata-rata Indeks Kepuasan Masyarakat (IKM) Kecamatan Buahbatu	81 Nilai	270,000,000	310,500,000	
7.01.02.2.04.02	Pelaksanaan Urusan Pemerintahan yang Terkait Dengan Nonperizinan	Prioritas lainnya	Meningkatnya kapasitas dan akuntabilitas kinerja birokrasi	Kota Bandung, Buahbatu, Sekejati	Indeks Kepuasan Masyarakat terhadap Pelayanan Publik	83.50 Nilai	Jumlah Koperasi di Tempat Ibadah	1 Unit	Nilai Rata-rata Indeks Kepuasan Masyarakat (IKM) Kecamatan Buahbatu	81 Nilai	7,000,000	8,050,000	
7.01.02.2.04.03	Pelaksanaan Urusan Pemerintahan yang Terkait Dengan Kewenangan Lain yang Dilimpahkan	Prioritas lainnya	Meningkatnya kapasitas dan akuntabilitas kinerja birokrasi	Kota Bandung, Buahbatu, Sekejati	Indeks Kepuasan Masyarakat terhadap Pelayanan Publik	83.50 Nilai	Jumlah Pelaksanaan Urusan Pemerintahan yang Terkait Dengan Kewenangan Lain yang Dilimpahkan bidang kesejahteraan sosial dan pemberdayaan masyarakat	4 Kali	Nilai Rata-rata Indeks Kepuasan Masyarakat (IKM) Kecamatan Buahbatu	81 Nilai	90,800,000	104,420,000	
7.01.03	PROGRAM PEMBERDAYAAN MASYARAKAT DESA DAN KELURAHAN										6,230,999,834	7,704,999,809	
7.01.03.2.02.01	Peningkatan partisipasi masyarakat dalam forum musyawarah perencanaan pembangunan di kelurahan	Prioritas lainnya	Meningkatnya kualitas lingkungan hidup Kota Bandung	Kota Bandung, Buahbatu, Sekejati	Tingkat pemberdayaan lembaga kemasyarakatan	79.40 %	Jumlah kegiatan partisipasi masyarakat dalam forum musyawarah perencanaan pembangunan di kelurahan	1 Kegiatan	Tingkat Pemberdayaan Lembaga Kemasyarakatan Unggul	77.00 %	8,550,000	9,832,500	
7.01.03.2.02.02	Pembangunan Sarana dan Prasarana Kelurahan	Prioritas lainnya	Meningkatnya kualitas lingkungan hidup Kota Bandung	Kota Bandung, Buahbatu, Sekejati	Tingkat pemberdayaan lembaga kemasyarakatan	79.40 %	Jumlah jenis pelaksanaan Pembangunan Sarana dan Prasarana Lingkup RW terealisasi	28 Jenis	Tingkat Pemberdayaan Lembaga Kemasyarakatan Unggul	77.00 %	777,943,467	904,223,305	
7.01.03.2.02.03	Pemberdayaan Masyarakat di Kelurahan	Prioritas lainnya	Meningkatnya kualitas lingkungan hidup Kota Bandung	Kota Bandung, Buahbatu, Sekejati	Tingkat pemberdayaan lembaga kemasyarakatan	79.40 %	Jumlah jenis pelaksanaan Pemberdayaan Masyarakat Lingkup LKK terealisasi	49 Jenis	Tingkat Pemberdayaan Lembaga Kemasyarakatan Unggul	77.00 %	794,506,533	1,040,944,195	
7.01.04	PROGRAM KOORDINASI KETENTRAMAN DAN KETERTIBAN UMUM										695,375,000	799,681,250	
7.01.04.2.02.01	Koordinasi/Sinergi Dengan Perangkat Daerah yang Tugas dan Fungsinya di Bidang Penegakan Peraturan Perundang-Undangan dan/atau Kepolisian Negara Republik Indonesia	Prioritas lainnya	Meningkatnya kapasitas dan akuntabilitas kinerja birokrasi	Kota Bandung, Buahbatu, Sekejati	Persentase Siskamling Aktif	75 %	Jumlah pelaksanaan AKTIFITAS Perlindungan Masyarakat (Kelurahan /RW)	12 Bulan	Persentase Siskamling Aktif	80.00 %	124,000,000	142,600,000	
TOTAL											2,213,319,400	2,670,667,310	

**Program dan Kegiatan Perangkat Daerah
Kota Bandung
Tahun 2021**

Unit Organisasi : 7.01.0.00.0.00.20.00 Kecamatan Buahbatu

Sub Unit Organisasi : 7.01.0.00.0.00.20.02 Kelurahan Margasari

Kode					Urusan/ Bidang Urusan Pemerintahan Daerah Dan Program/ Kegiatan	Prioritas Daerah	Sasaran Daerah	Lokasi	Indikator Kinerja						Pagu Indikatif (Rp.)	Prakiraan Maju (Rp.)	Keterangan
									Capaian Program		Keluaran Sub Kegiatan		Hasil Kegiatan				Prioritas Pembangunan Nasional
									Tolok Ukur	Target	Tolok Ukur	Target	Tolok Ukur	Target			
7	01	01			PROGRAM PENUNJANG URUSAN PEMERINTAHAN DAERAH										11,510,139,020	14,819,309,905	
7	01	01	2.03	02	Penyediaan Jasa Komunikasi, Sumber Daya Air dan Listrik		Meningkatnya Derajat Kesehatan Masyarakat	Kota Bandung, Buahbatu, Margasari	Presentase Sarana dan Prasarana dalam Kondisi/ Berfungsi Baik	20 %	Jumlah Penyediaan Jasa Komunikasi Sumber Daya Air dan atau Listrik	12 Bulan	Nilai Rata-rata Indeks Kepuasan Masyarakat (IKM) Kecamatan Buahbatu	81 Nilai	21,528,000	24,757,200	Meningkatkan Sumber Daya Manusia Yang Berkualitas Dan Berdaya Saing
7	01	01	2.03	08	Penyediaan Jasa Kebersihan Kantor	Prioritas lainnya	Meningkatnya Derajat Kesehatan Masyarakat	Kota Bandung, Buahbatu, Margasari	Presentase Sarana dan Prasarana dalam Kondisi/ Berfungsi Baik	20 %	Jumlah jasa kebersihan kantor bulanan	12 Bulan	Nilai Rata-rata Indeks Kepuasan Masyarakat (IKM) Kecamatan Buahbatu	81 Nilai	600,000	690,000	Meningkatkan Sumber Daya Manusia Yang Berkualitas Dan Berdaya Saing
7	01	01	2.03	09	Penyediaan Jasa Perbaikan Peralatan Kerja	Prioritas lainnya	Meningkatnya Derajat Kesehatan Masyarakat	Kota Bandung, Buahbatu, Margasari	Presentase Sarana dan Prasarana dalam Kondisi/ Berfungsi Baik	20 %	Jumlah Jasa Peralatan Kerja yang Diperbaiki	20 %	Nilai Rata-rata Indeks Kepuasan Masyarakat (IKM) Kecamatan Buahbatu	81 Nilai	6,576,600	7,563,090	Meningkatkan Sumber Daya Manusia Yang Berkualitas Dan Berdaya Saing
7	01	01	2.03	10	Penyediaan Alat Tulis Kantor	Prioritas lainnya	Meningkatnya Derajat Kesehatan Masyarakat	Kota Bandung, Buahbatu, Margasari	Presentase Sarana dan Prasarana dalam Kondisi/ Berfungsi Baik	20 %	Ketersediaan Alat Tulis Kantor	20 %	Nilai Rata-rata Indeks Kepuasan Masyarakat (IKM) Kecamatan Buahbatu	81 Nilai	22,539,600	25,920,540	Meningkatkan Sumber Daya Manusia Yang Berkualitas Dan Berdaya Saing
7	01	01	2.03	11	Penyediaan Barang Cetak dan Penggandaan	Prioritas lainnya	Meningkatnya Derajat Kesehatan Masyarakat	Kota Bandung, Buahbatu, Margasari	Presentase Sarana dan Prasarana dalam Kondisi/ Berfungsi Baik	20 %	Ketersediaan Barang Cetak dan Penggandaan	20 %	Nilai Rata-rata Indeks Kepuasan Masyarakat (IKM) Kecamatan Buahbatu	81 Nilai	11,426,000	13,139,900	Meningkatkan Sumber Daya Manusia Yang Berkualitas Dan Berdaya Saing
7	01	01	2.03	12	Penyediaan Komponen Instalasi Listrik/Penerangan Bangunan Kantor	Prioritas lainnya	Meningkatnya Derajat Kesehatan Masyarakat	Kota Bandung, Buahbatu, Margasari	Presentase Sarana dan Prasarana dalam Kondisi/ Berfungsi Baik	20 %	Ketersediaan Komponen Instalasi Listrik / Penerangan Bangunan Kantor	20 %	Nilai Rata-rata Indeks Kepuasan Masyarakat (IKM) Kecamatan Buahbatu	81 Nilai	4,950,000	5,692,500	Meningkatkan Sumber Daya Manusia Yang Berkualitas Dan Berdaya Saing
7	01	01	2.03	13	Penyediaan Peralatan dan Perlengkapan Kantor	Prioritas lainnya	Meningkatnya Derajat Kesehatan Masyarakat	Kota Bandung, Buahbatu, Margasari	Presentase Sarana dan Prasarana dalam Kondisi/ Berfungsi Baik	20 %	Jumlah Peralatan dan Perlengkapan Kantor tersedia	12 Laporan	Nilai Rata-rata Indeks Kepuasan Masyarakat (IKM) Kecamatan Buahbatu	81 Nilai	0	0	Meningkatkan Sumber Daya Manusia Yang Berkualitas Dan Berdaya Saing
7	01	01	2.03	14	Penyediaan Peralatan Rumah Tangga	Prioritas lainnya	Meningkatnya Derajat Kesehatan Masyarakat	Kota Bandung, Buahbatu, Margasari	Presentase Sarana dan Prasarana dalam Kondisi/ Berfungsi Baik	20 %	Ketersediaan Peralatan Rumah Tangga	20 %	Nilai Rata-rata Indeks Kepuasan Masyarakat (IKM) Kecamatan Buahbatu	81 Nilai	4,685,800	5,388,670	Meningkatkan Sumber Daya Manusia Yang Berkualitas Dan Berdaya Saing
7	01	01	2.03	15	Penyediaan Bahan Bacaan dan Peraturan Perundang-Undangan	Prioritas lainnya	Meningkatnya Derajat Kesehatan Masyarakat	Kota Bandung, Buahbatu, Margasari	Presentase Sarana dan Prasarana dalam Kondisi/ Berfungsi Baik	20 %	Ketersediaan Bahan bacaan dan Peraturan Perundang-undangan	20 %	Nilai Rata-rata Indeks Kepuasan Masyarakat (IKM) Kecamatan Buahbatu	81 Nilai	1,200,000	1,380,000	Meningkatkan Sumber Daya Manusia Yang Berkualitas Dan Berdaya Saing
7	01	01	2.03	17	Penyediaan Makanan dan Minuman	Prioritas lainnya	Meningkatnya Derajat Kesehatan Masyarakat	Kota Bandung, Buahbatu, Margasari	Presentase Sarana dan Prasarana dalam Kondisi/ Berfungsi Baik	20 %	Ketersediaan Makanan dan Minuman	20 %	Nilai Rata-rata Indeks Kepuasan Masyarakat (IKM) Kecamatan Buahbatu	81 Nilai	32,100,000	36,915,000	Meningkatkan Sumber Daya Manusia Yang Berkualitas Dan Berdaya Saing
7	01	02			PROGRAM PENYELENGGARAAN PEMERINTAHAN DAN PELAYANAN PUBLIK										1,842,909,900	2,093,184,805	
7	01	02	2.01	02	Peningkatan Efektifitas Kegiatan Pemerintahan di Tingkat Kecamatan	Prioritas lainnya	Meningkatnya kapasitas dan akuntabilitas kinerja birokrasi	Kota Bandung, Buahbatu, Margasari	Indeks Kepuasan Masyarakat terhadap Pelayanan Publik	83.50 Nilai	Jumlah Laporan RT RW tepat waktu	100 %	Nilai Rata-rata Indeks Kepuasan Masyarakat (IKM) Kecamatan Buahbatu	81 Nilai	5,000,000	5,750,000	

**Program dan Kegiatan Perangkat Daerah
Kota Bandung
Tahun 2021**

Unit Organisasi : 7.01.0.00.0.00.20.00 Kecamatan Buahbatu

Sub Unit Organisasi : 7.01.0.00.0.00.20.02 Kelurahan Margasari

Kode	Kode	Kode	Kode	Kode	Urusan/ Bidang Urusan Pemerintahan Daerah Dan Program/ Kegiatan	Prioritas Daerah	Sasaran Daerah	Lokasi	Indikator Kinerja						Pagu Indikatif (Rp.)	Prakiraan Maju (Rp.)	Keterangan
									Capaian Program		Keluaran Sub Kegiatan		Hasil Kegiatan				
									Tolok Ukur	Target	Tolok Ukur	Target	Tolok Ukur	Target			
7	01	02	2.02	02	Fasilitasi Percepatan Pencapaian Standar Pelayanan Minimal di Wilayah Kecamatan	Prioritas lainnya	Meningkatnya kapasitas dan akuntabilitas kinerja birokrasi	Kota Bandung, Buahbatu, Margasari	Indeks Kepuasan Masyarakat terhadap Pelayanan Publik	83.50 Nilai	Jumlah Pelayanan Kependudukan yang tidak melebihi waktu di SOP kependudukan	4 Jenis	Nilai Rata-rata Indeks Kepuasan Masyarakat (IKM) Kecamatan Buahbatu	81 Nilai	5,000,000	5,750,000	Meningkatkan Sumber Daya Manusia Yang Berkualitas Dan Berdaya Saing
7	01	02	2.03	01	Koordinasi/Sinergi dengan Perangkat Daerah dan/atau Instansi Vertikal yang Terkait dalam Pemeliharaan Sarana dan Prasarana Pelayanan Umum	Prioritas lainnya	Meningkatnya kapasitas dan akuntabilitas kinerja birokrasi	Kota Bandung, Buahbatu, Margasari	Indeks Kepuasan Masyarakat terhadap Pelayanan Publik	83.50 Nilai	Jumlah pelaksanaan pemeliharaan Prasarana dan Sarana Pelayanan Umum	12 Bulan	Nilai Rata-rata Indeks Kepuasan Masyarakat (IKM) Kecamatan Buahbatu	81 Nilai	404,343,200	439,983,100	
7	01	02	2.04	02	Pelaksanaan Urusan Pemerintahan yang Terkait Dengan Nonperizinan	Prioritas lainnya	Meningkatnya kapasitas dan akuntabilitas kinerja birokrasi	Kota Bandung, Buahbatu, Margasari	Indeks Kepuasan Masyarakat terhadap Pelayanan Publik	83.50 Nilai	Jumlah Koperasi di Tempat Ibadah	1 Unit	Nilai Rata-rata Indeks Kepuasan Masyarakat (IKM) Kecamatan Buahbatu	81 Nilai	3,500,000	5,750,000	
7	01	02	2.04	03	Pelaksanaan Urusan Pemerintahan yang Terkait Dengan Kewenangan Lain yang Dilimpahkan	Prioritas lainnya	Meningkatnya kapasitas dan akuntabilitas kinerja birokrasi	Kota Bandung, Buahbatu, Margasari	Indeks Kepuasan Masyarakat terhadap Pelayanan Publik	83.50 Nilai	Jumlah Pelaksanaan Urusan Pemerintahan yang Terkait Dengan Kewenangan Lain yang Dilimpahkan bidang kesejahteraan sosial dan pemberdayaan masyarakat	4 Kali	Nilai Rata-rata Indeks Kepuasan Masyarakat (IKM) Kecamatan Buahbatu	81 Nilai	133,400,000	153,410,000	
7	01	03			PROGRAM PEMBERDAYAAN MASYARAKAT DESA DAN KELURAHAN										6,230,999,834	7,704,999,809	
7	01	03	2.02	01	Peningkatan partisipasi masyarakat dalam forum musyawarah perencanaan pembangunan di kelurahan	Prioritas lainnya	Meningkatnya kualitas lingkungan hidup Kota Bandung	Kota Bandung, Buahbatu, Margasari	Tingkat pemberdayaan lembaga kemasyarakatan	79.40 %	Jumlah kegiatan partisipasi masyarakat dalam forum musyawarah perencanaan pembangunan di kelurahan	1 Kegiatan	Tingkat Pemberdayaan Lembaga Kemasyarakatan Unggul	77.00 %	8,550,000	9,832,500	
7	01	03	2.02	02	Pembangunan Sarana dan Prasarana Kelurahan	Prioritas lainnya	Meningkatnya kualitas lingkungan hidup Kota Bandung	Semua Kabupaten/Kota, Semua Kecamatan, Semua Kelurahan	Tingkat pemberdayaan lembaga kemasyarakatan	79.40 %	jumlah jenis pelaksanaan Pembangunan Sarana dan Prasarana Lingkup RW terealisasi/lingkup LKK	42 Jenis	Tingkat Pemberdayaan Lembaga Kemasyarakatan Unggul	77.00 %	1,074,404,100	1,181,706,995	
7	01	03	2.02	03	Pemberdayaan Masyarakat di Kelurahan	Prioritas lainnya	Meningkatnya kualitas lingkungan hidup Kota Bandung	Kota Bandung, Buahbatu, Margasari	Tingkat pemberdayaan lembaga kemasyarakatan	79.40 %	Jumlah jenis pelaksanaan Pemberdayaan Masyarakat Lingkup LKK terealisasi	42 jenis	Tingkat Pemberdayaan Lembaga Kemasyarakatan Unggul	77.00 %	1,149,045,900	1,568,460,505	
7	01	04			PROGRAM KOORDINASI KETENTRAMAN DAN KETERTIBAN UMUM										695,375,000	799,681,250	
7	01	04	2.02	01	Koordinasi/Sinergi Dengan Perangkat Daerah yang Tugas dan Fungsinya di Bidang Penegakan Peraturan Perundang-Undangan dan/atau Kepolisian Negara Republik Indonesia	Prioritas lainnya	Meningkatnya kapasitas dan akuntabilitas kinerja birokrasi	Kota Bandung, Buahbatu, Margasari	Persentase Siskamling Aktif	75 %	Jumlah pelaksanaan AKTIFITAS Perlindungan Masyarakat (Kelurahan /RW)	12 Bulan	Persentase Siskamling Aktif	80.00 %	124,600,000	143,290,000	
												TOTAL	3,013,449,200	3,635,380,000			

**Program dan Kegiatan Perangkat Daerah
Kota Bandung
Tahun 2021**

Unit Organisasi : 7.01.0.00.0.00.20.00 Kecamatan Buahbatu
Sub Unit Organisasi : 7.01.0.00.0.00.20.03 Kelurahan Cijawura

Kode					Urusan/ Bidang Urusan Pemerintahan Daerah Dan Program/ Kegiatan	Prioritas Daerah	Sasaran Daerah	Lokasi	Indikator Kinerja						Pagu Indikatif (Rp.)	Prakiraan Maju (Rp.)	Keterangan
									Capaian Program		Keluaran Sub Kegiatan		Hasil Kegiatan				Prioritas Pembangunan Nasional
									Tolok Ukur	Target	Tolok Ukur	Target	Tolok Ukur	Target			
7	01	01			PROGRAM PENUNJANG URUSAN PEMERINTAHAN DAERAH										11,510,139,020	14,819,309,905	
7	01	01	2.03	02	Penyediaan Jasa Komunikasi, Sumber Daya Air dan Listrik	Prioritas lainnya	Meningkatnya Derajat Kesehatan Masyarakat	Kota Bandung, Buahbatu, Cijaura	Presentase Sarana dan Prasarana dalam Kondisi/ Berfungsi Baik	20 %	Jumlah Penyediaan Jasa Komunikasi Sumber Daya Air dan atau Listrik	12 Bulan	Nilai Rata-rata Indeks Kepuasan Masyarakat (IKM) Kecamatan Buahbatu	81 Nilai	17,999,280	20,699,172	Meningkatkan Sumber Daya Manusia Yang Berkualitas Dan Berdaya Saing
7	01	01	2.03	08	Penyediaan Jasa Kebersihan Kantor	Prioritas lainnya	Meningkatnya Derajat Kesehatan Masyarakat	Kota Bandung, Buahbatu, Cijaura	Presentase Sarana dan Prasarana dalam Kondisi/ Berfungsi Baik	20 %	Jumlah jasa kebersihan kantor bulanan	12 bulan	Nilai Rata-rata Indeks Kepuasan Masyarakat (IKM) Kecamatan Buahbatu	81 Nilai	600,000	690,000	Meningkatkan Sumber Daya Manusia Yang Berkualitas Dan Berdaya Saing
7	01	01	2.03	09	Penyediaan Jasa Perbaikan Peralatan Kerja	Prioritas lainnya	Meningkatnya Derajat Kesehatan Masyarakat	Kota Bandung, Buahbatu, Cijaura	Presentase Sarana dan Prasarana dalam Kondisi/ Berfungsi Baik	20 %	Jumlah jasa peralatan kerja yang diperbaiki	20 %	Nilai Rata-rata Indeks Kepuasan Masyarakat (IKM) Kecamatan Buahbatu	81 Nilai	7,370,700	8,476,305	Meningkatkan Sumber Daya Manusia Yang Berkualitas Dan Berdaya Saing
7	01	01	2.03	10	Penyediaan Alat Tulis Kantor	Prioritas lainnya	Meningkatnya Derajat Kesehatan Masyarakat	Kota Bandung, Buahbatu, Cijaura	Presentase Sarana dan Prasarana dalam Kondisi/ Berfungsi Baik	20 %	Ketersediaan Alat Tulis Kantor	20 %	Nilai Rata-rata Indeks Kepuasan Masyarakat (IKM) Kecamatan Buahbatu	81 Nilai	14,999,200	17,249,080	Meningkatkan Sumber Daya Manusia Yang Berkualitas Dan Berdaya Saing
7	01	01	2.03	11	Penyediaan Barang Cetak dan Penggandaan	Prioritas lainnya	Meningkatnya Derajat Kesehatan Masyarakat	Kota Bandung, Buahbatu, Cijaura	Presentase Sarana dan Prasarana dalam Kondisi/ Berfungsi Baik	20 %	Ketersediaan Barang Cetak dan Penggandaan	20 %	Nilai Rata-rata Indeks Kepuasan Masyarakat (IKM) Kecamatan Buahbatu	81 Nilai	10,311,750	11,395,062	Meningkatkan Sumber Daya Manusia Yang Berkualitas Dan Berdaya Saing
7	01	01	2.03	12	Penyediaan Komponen Instalasi Listrik/Penerangan Bangunan Kantor	Prioritas lainnya	Meningkatnya Derajat Kesehatan Masyarakat	Kota Bandung, Buahbatu, Cijaura	Presentase Sarana dan Prasarana dalam Kondisi/ Berfungsi Baik	20 %	Ketersediaan Komponen Instalasi Listrik / Penerangan Bangunan Kantor	20 %	Nilai Rata-rata Indeks Kepuasan Masyarakat (IKM) Kecamatan Buahbatu	81 Nilai	2,498,000	2,872,700	Meningkatkan Sumber Daya Manusia Yang Berkualitas Dan Berdaya Saing
7	01	01	2.03	14	Penyediaan Peralatan Rumah Tangga	Prioritas lainnya	Meningkatnya Derajat Kesehatan Masyarakat	Kota Bandung, Buahbatu, Cijaura	Presentase Sarana dan Prasarana dalam Kondisi/ Berfungsi Baik	20 %	Ketersediaan Peralatan Rumah Tangga	20 %	Nilai Rata-rata Indeks Kepuasan Masyarakat (IKM) Kecamatan Buahbatu	81 Nilai	14,597,000	5,750,000	Meningkatkan Sumber Daya Manusia Yang Berkualitas Dan Berdaya Saing
7	01	01	2.03	15	Penyediaan Bahan Bacaan dan Peraturan Perundang-Undangan	Prioritas lainnya	Meningkatnya Derajat Kesehatan Masyarakat	Kota Bandung, Buahbatu, Cijaura	Presentase Sarana dan Prasarana dalam Kondisi/ Berfungsi Baik	20 %	Ketersediaan Bahan bacaan dan Peraturan Perundang-undangan	20 %	Nilai Rata-rata Indeks Kepuasan Masyarakat (IKM) Kecamatan Buahbatu	81 Nilai	4,466,000	5,135,900	Meningkatkan Sumber Daya Manusia Yang Berkualitas Dan Berdaya Saing
7	01	01	2.03	17	Penyediaan Makanan dan Minuman	Prioritas lainnya	Meningkatnya Derajat Kesehatan Masyarakat	Kota Bandung, Buahbatu, Cijaura	Presentase Sarana dan Prasarana dalam Kondisi/ Berfungsi Baik	20 %	Ketersediaan Makanan dan Minuman	20 %	Nilai Rata-rata Indeks Kepuasan Masyarakat (IKM) Kecamatan Buahbatu	81 Nilai	19,000,000	21,850,000	Meningkatkan Sumber Daya Manusia Yang Berkualitas Dan Berdaya Saing
7	01	02			PROGRAM PENYELENGGARAAN PEMERINTAHAN DAN PELAYANAN PUBLIK										1,842,909,900	2,093,184,805	
7	01	02	2.01	02	Peningkatan Efektifitas Kegiatan Pemerintahan di Tingkat Kecamatan		Meningkatnya kapasitas dan akuntabilitas kinerja birokrasi	Kota Bandung, Buahbatu, Cijaura	Indeks Kepuasan Masyarakat terhadap Pelayanan Publik	83.50 Nilai	Jumlah Laporan RT RTW tepat waktu	100 %	Nilai Rata-rata Indeks Kepuasan Masyarakat (IKM) Kecamatan Buahbatu	81 Nilai	5,000,000	5,750,000	
7	01	02	2.02	02	Fasilitasi Percepatan Pencapaian Standar Pelayanan Minimal di Wilayah Kecamatan		Meningkatnya kapasitas dan akuntabilitas kinerja birokrasi	Semua Kabupaten/Kota, Semua Kecamatan, Semua Kelurahan	Indeks Kepuasan Masyarakat terhadap Pelayanan Publik	83.50 Nilai	Jumlah Pelayanan kependudukan yang tidak melebihi waktu di SOP kependudukan	7 Jenis	Nilai Rata-rata Indeks Kepuasan Masyarakat (IKM) Kecamatan Buahbatu	81 Nilai	5,000,000	5,750,000	

**Program dan Kegiatan Perangkat Daerah
Kota Bandung
Tahun 2021**

Unit Organisasi : 7.01.0.00.0.00.20.00 Kecamatan Buahbatu
Sub Unit Organisasi : 7.01.0.00.0.00.20.03 Kelurahan Cijawura

Kode	Urusan/ Bidang Urusan Pemerintahan Daerah Dan Program/ Kegiatan	Prioritas Daerah	Sasaran Daerah	Lokasi	Indikator Kinerja						Pagu Indikatif (Rp.)	Prakiraan Maju (Rp.)	Keterangan
					Capaian Program		Keluaran Sub Kegiatan		Hasil Kegiatan				
					Tolok Ukur	Target	Tolok Ukur	Target	Tolok Ukur	Target			
7.01.02.2.03.01	Koordinasi/Sinergi dengan Perangkat Daerah dan/atau Instansi Vertikal yang Terkait dalam Pemeliharaan Sarana dan Prasarana Pelayanan Umum		Meningkatnya kapasitas dan akuntabilitas kinerja birokrasi	Kota Bandung, Buahbatu, Cijaura	Indeks Kepuasan Masyarakat terhadap Pelayanan Publik	83.50 Nilai	Jumlah pelaksanaan pemeliharaan Prasarana dan Sarana Pelayanan Umum	12 Bulan	Nilai Rata-rata Indeks Kepuasan Masyarakat (IKM) Kecamatan Buahbatu	81 Nilai	260,058,200	299,066,930	
7.01.02.2.04.02	Pelaksanaan Urusan Pemerintahan yang Terkait Dengan Nonperizinan		Meningkatnya kapasitas dan akuntabilitas kinerja birokrasi	Kota Bandung, Buahbatu, Cijaura	Indeks Kepuasan Masyarakat terhadap Pelayanan Publik	83.50 Nilai	Jumlah Koperasi di tempat ibadah	1 unit	Nilai Rata-rata Indeks Kepuasan Masyarakat (IKM) Kecamatan Buahbatu	81 Nilai	2,500,000	2,875,000	
7.01.02.2.04.03	Pelaksanaan Urusan Pemerintahan yang Terkait Dengan Kewenangan Lain yang Dilimpahkan		Meningkatnya kapasitas dan akuntabilitas kinerja birokrasi	Semua Kabupaten/Kota, Semua Kecamatan, Semua Kelurahan	Indeks Kepuasan Masyarakat terhadap Pelayanan Publik	83.50 Nilai	Jumlah pelaksanaan urusan pemerintahan yang terkait dengan kewenangan lain yang dilimpahkan bidang pemberdayaan masyarakat	12 Bulan	Nilai Rata-rata Indeks Kepuasan Masyarakat (IKM) Kecamatan Buahbatu	81 Nilai	95,000,000	109,250,000	
7.01.03	PROGRAM PEMBERDAYAAN MASYARAKAT DESA DAN KELURAHAN										6,230,999,834	7,704,999,809	
7.01.03.2.02.01	Peningkatan partisipasi masyarakat dalam forum musyawarah perencanaan pembangunan di kelurahan		Meningkatnya kualitas lingkungan hidup Kota Bandung	Kota Bandung, Buahbatu, Cijaura	Tingkat pemberdayaan lembaga kemasyarakatan	79.40 %	Peningkatan partisipasi masyarakat dalam forum musyawarah perencanaan pembangunan di kelurahan	12 laporan	Tingkat Pemberdayaan Lembaga Kemasyarakatan Unggul	77.00 %	8,000,000	9,200,000	Meningkatkan Sumber Daya Manusia Yang Berkualitas Dan Berdaya Saing
7.01.03.2.02.02	Pembangunan Sarana dan Prasarana Kelurahan		Meningkatnya kualitas lingkungan hidup Kota Bandung	Kota Bandung, Buahbatu, Cijaura	Tingkat pemberdayaan lembaga kemasyarakatan	79.40 %	Jumlah jenis pelaksanaan Pembangunan Sarana dan Prasarana Lingkup RW terealisasi	12 Bulan	Tingkat Pemberdayaan Lembaga Kemasyarakatan Unggul	77.00 %	742,258,691	853,597,495	
7.01.03.2.02.03	Pemberdayaan Masyarakat di Kelurahan		Meningkatnya kualitas lingkungan hidup Kota Bandung	Kota Bandung, Buahbatu, Cijaura	Tingkat pemberdayaan lembaga kemasyarakatan	79.40 %	Jumlah jenis pelaksanaan pemberdayaan masyarakat lingkup LKK terealisasi	12 Bulan	Tingkat Pemberdayaan Lembaga Kemasyarakatan Unggul	77.00 %	737,741,150	977,202,322	
7.01.04	PROGRAM KOORDINASI KETENTRAMAN DAN KETERTIBAN UMUM										695,375,000	799,681,250	
7.01.04.2.02.01	Koordinasi/Sinergi Dengan Perangkat Daerah yang Tugas dan Fungsinya di Bidang Penegakan Peraturan Perundang-Undangan dan/atau Kepolisian Negara Republik Indonesia		Meningkatnya kapasitas dan akuntabilitas kinerja birokrasi	Kota Bandung, Buahbatu, Cijaura	Persentase Siskamling Aktif	75 %	Jumlah Pelaksanaan Aktifitas Perlindungan Masyarakat (Kelurahan/RW)	12 Bulan	Persentase Siskamling Aktif	80.00 %	125,200,000	143,980,000	
TOTAL											2,072,599,971	2,500,789,966	

**Program dan Kegiatan Perangkat Daerah
Kota Bandung
Tahun 2021**

Unit Organisasi : 7.01.0.00.0.00.20.00 Kecamatan Buahbatu
Sub Unit Organisasi : 7.01.0.00.0.00.20.04 Kelurahan Jatisari

Kode					Urusan/ Bidang Urusan Pemerintahan Daerah Dan Program/ Kegiatan	Prioritas Daerah	Sasaran Daerah	Lokasi	Indikator Kinerja						Pagu Indikatif (Rp.)	Prakiraan Maju (Rp.)	Keterangan
									Capaian Program		Keluaran Sub Kegiatan		Hasil Kegiatan				
									Tolok Ukur		Target		Tolok Ukur				Target
7	01	01			PROGRAM PENUNJANG URUSAN PEMERINTAHAN DAERAH										11,510,139,020	14,819,309,905	
7	01	01	2.03	02	Penyediaan Jasa Komunikasi, Sumber Daya Air dan Listrik	Prioritas lainnya	Meningkatnya Derajat Kesehatan Masyarakat	Kota Bandung, Buahbatu, Jatisari	Presentase Sarana dan Prasarana dalam Kondisi/ Berfungsi Baik	20 %	Jumlah Penyediaan Jasa Komunikasi Sumber Daya Air dan atau Listrik	12 bulan	Nilai Rata-rata Indeks Kepuasan Masyarakat (IKM) Kecamatan Buahbatu	81 Nilai	11,592,000	12,088,800	Meningkatkan Sumber Daya Manusia Yang Berkualitas Dan Berdaya Saing
7	01	01	2.03	08	Penyediaan Jasa Kebersihan Kantor	Prioritas lainnya	Meningkatnya Derajat Kesehatan Masyarakat	Kota Bandung, Buahbatu, Jatisari	Presentase Sarana dan Prasarana dalam Kondisi/ Berfungsi Baik	20 %	Jumlah jasa kebersihan kantor bulanan	12 bulan	Nilai Rata-rata Indeks Kepuasan Masyarakat (IKM) Kecamatan Buahbatu	81 Nilai	600,000	690,000	Meningkatkan Sumber Daya Manusia Yang Berkualitas Dan Berdaya Saing
7	01	01	2.03	09	Penyediaan Jasa Perbaikan Peralatan Kerja	Prioritas lainnya	Meningkatnya Derajat Kesehatan Masyarakat	Kota Bandung, Buahbatu, Jatisari	Presentase Sarana dan Prasarana dalam Kondisi/ Berfungsi Baik	20 %	Jumlah Jasa Peralatan Kerja yang diperbaiki	20 %	Nilai Rata-rata Indeks Kepuasan Masyarakat (IKM) Kecamatan Buahbatu	81 Nilai	1,500,000	1,725,000	Meningkatkan Sumber Daya Manusia Yang Berkualitas Dan Berdaya Saing
7	01	01	2.03	10	Penyediaan Alat Tulis Kantor	Prioritas lainnya	Meningkatnya Derajat Kesehatan Masyarakat	Kota Bandung, Buahbatu, Jatisari	Presentase Sarana dan Prasarana dalam Kondisi/ Berfungsi Baik	20 %	Ketersediaan Alat Tulis Kantor	20 %	Nilai Rata-rata Indeks Kepuasan Masyarakat (IKM) Kecamatan Buahbatu	81 Nilai	10,873,300	9,358,355	Meningkatkan Sumber Daya Manusia Yang Berkualitas Dan Berdaya Saing
7	01	01	2.03	11	Penyediaan Barang Cetak dan Penggandaan	Prioritas lainnya	Meningkatnya Derajat Kesehatan Masyarakat	Kota Bandung, Buahbatu, Jatisari	Presentase Sarana dan Prasarana dalam Kondisi/ Berfungsi Baik	20 %	Ketersediaan Barang Cetak dan Penggandaan	20 %	Nilai Rata-rata Indeks Kepuasan Masyarakat (IKM) Kecamatan Buahbatu	81 Nilai	7,009,400	8,050,000	Meningkatkan Sumber Daya Manusia Yang Berkualitas Dan Berdaya Saing
7	01	01	2.03	12	Penyediaan Komponen Instalasi Listrik/Penerangan Bangunan Kantor	Prioritas lainnya	Meningkatnya Derajat Kesehatan Masyarakat	Kota Bandung, Buahbatu, Jatisari	Presentase Sarana dan Prasarana dalam Kondisi/ Berfungsi Baik	20 %	Ketersediaan Komponen Instalasi Listrik / Penerangan Bangunan Kantor	20 %	Nilai Rata-rata Indeks Kepuasan Masyarakat (IKM) Kecamatan Buahbatu	81 Nilai	1,154,000	1,327,100	Meningkatkan Sumber Daya Manusia Yang Berkualitas Dan Berdaya Saing
7	01	01	2.03	13	Penyediaan Peralatan dan Perlengkapan Kantor	Prioritas lainnya	Meningkatnya Derajat Kesehatan Masyarakat	Kota Bandung, Buahbatu, Jatisari	Presentase Sarana dan Prasarana dalam Kondisi/ Berfungsi Baik	20 %	Jumlah Peralatan dan Perlengkapan Kantor tersedia	12 Laporan	Nilai Rata-rata Indeks Kepuasan Masyarakat (IKM) Kecamatan Buahbatu	81 Nilai	0	0	Meningkatkan Sumber Daya Manusia Yang Berkualitas Dan Berdaya Saing
7	01	01	2.03	14	Penyediaan Peralatan Rumah Tangga	Prioritas lainnya	Meningkatnya Derajat Kesehatan Masyarakat	Kota Bandung, Buahbatu, Jatisari	Presentase Sarana dan Prasarana dalam Kondisi/ Berfungsi Baik	20 %	Ketersediaan Peralatan Rumah Tangga	20 %	Nilai Rata-rata Indeks Kepuasan Masyarakat (IKM) Kecamatan Buahbatu	81 Nilai	4,905,400	5,439,960	Meningkatkan Sumber Daya Manusia Yang Berkualitas Dan Berdaya Saing
7	01	01	2.03	15	Penyediaan Bahan Bacaan dan Peraturan Perundang-Undangan	Prioritas lainnya	Meningkatnya Derajat Kesehatan Masyarakat	Kota Bandung, Buahbatu, Jatisari	Presentase Sarana dan Prasarana dalam Kondisi/ Berfungsi Baik	20 %	Ketersediaan Bahan bacaan dan Peraturan Perundang-undangan	20 %	Nilai Rata-rata Indeks Kepuasan Masyarakat (IKM) Kecamatan Buahbatu	81 Nilai	2,016,000	2,318,400	Meningkatkan Sumber Daya Manusia Yang Berkualitas Dan Berdaya Saing
7	01	01	2.03	17	Penyediaan Makanan dan Minuman	Prioritas lainnya	Meningkatnya Derajat Kesehatan Masyarakat	Kota Bandung, Buahbatu, Jatisari	Presentase Sarana dan Prasarana dalam Kondisi/ Berfungsi Baik	20 %	Ketersediaan Makanan dan Minuman	20 %	Nilai Rata-rata Indeks Kepuasan Masyarakat (IKM) Kecamatan Buahbatu	81 Nilai	20,999,000	20,123,850	Meningkatkan Sumber Daya Manusia Yang Berkualitas Dan Berdaya Saing
7	01	02			PROGRAM PENYELENGGARAAN PEMERINTAHAN DAN PELAYANAN PUBLIK										1,842,909,900	2,093,184,805	
7	01	02	2.01	02	Peningkatan Efektifitas Kegiatan Pemerintahan di Tingkat Kecamatan	Prioritas lainnya	Meningkatnya kapasitas dan akuntabilitas kinerja birokrasi	Kota Bandung, Buahbatu, Jatisari	Indeks Kepuasan Masyarakat terhadap Pelayanan Publik	83.50 Nilai	Jumlah laporan RT RW Tepat waktu	12 Laporan	Nilai Rata-rata Indeks Kepuasan Masyarakat (IKM) Kecamatan Buahbatu	81 Nilai	0	0	Meningkatkan Sumber Daya Manusia Yang Berkualitas Dan Berdaya Saing

**Program dan Kegiatan Perangkat Daerah
Kota Bandung
Tahun 2021**

Unit Organisasi : 7.01.0.00.0.00.20.00 Kecamatan Buahbatu
Sub Unit Organisasi : 7.01.0.00.0.00.20.04 Kelurahan Jatisari

Kode	Urusan/ Bidang Urusan Pemerintahan Daerah Dan Program/ Kegiatan	Prioritas Daerah	Sasaran Daerah	Lokasi	Indikator Kinerja						Pagu Indikatif (Rp.)	Prakiraan Maju (Rp.)	Keterangan
					Capaian Program		Keluaran Sub Kegiatan		Hasil Kegiatan				
					Tolok Ukur	Target	Tolok Ukur	Target	Tolok Ukur	Target			
7.01.02.2.02.02	Fasilitasi Percepatan Pencapaian Standar Pelayanan Minimal di Wilayah Kecamatan	Prioritas lainnya	Meningkatnya kapasitas dan akuntabilitas kinerja birokrasi	Kota Bandung, Buahbatu, Jatisari	Indeks Kepuasan Masyarakat terhadap Pelayanan Publik	83.50 Nilai	Jumlah Pelayanan Kependudukan yang tidak melebihi waktu di SOP kependudukan	7 Jenis	Nilai Rata-rata Indeks Kepuasan Masyarakat (IKM) Kecamatan Buahbatu	81 Nilai	0	0	Meningkatkan Sumber Daya Manusia Yang Berkualitas Dan Berdaya Saing
7.01.02.2.03.01	Koordinasi/Sinergi dengan Perangkat Daerah dan/atau Instansi Vertikal yang Terkait dalam Pemeliharaan Sarana dan Prasarana Pelayanan Umum	Prioritas lainnya	Meningkatnya kapasitas dan akuntabilitas kinerja birokrasi	Kota Bandung, Buahbatu, Jatisari	Indeks Kepuasan Masyarakat terhadap Pelayanan Publik	83.50 Nilai	Jumlah pelaksanaan pemeliharaan Prasarana dan Sarana Pelayanan Umum	12 Bulan	Nilai Rata-rata Indeks Kepuasan Masyarakat (IKM) Kecamatan Buahbatu	81 Nilai	90,000,000	103,500,000	
7.01.02.2.04.02	Pelaksanaan Urusan Pemerintahan yang Terkait Dengan Nonperizinan		Meningkatnya kapasitas dan akuntabilitas kinerja birokrasi	Kota Bandung, Buahbatu, Jatisari	Indeks Kepuasan Masyarakat terhadap Pelayanan Publik	83.50 Nilai	Jumlah Koperasi di Tempat Ibadah	2 Unit	Nilai Rata-rata Indeks Kepuasan Masyarakat (IKM) Kecamatan Buahbatu	81 Nilai	2,500,000	0	
7.01.02.2.04.03	Pelaksanaan Urusan Pemerintahan yang Terkait Dengan Kewenangan Lain yang Dilimpahkan	Prioritas lainnya	Meningkatnya kapasitas dan akuntabilitas kinerja birokrasi	Kota Bandung, Buahbatu, Jatisari	Indeks Kepuasan Masyarakat terhadap Pelayanan Publik	83.50 Nilai	Jumlah Pelaksanaan Urusan Pemerintahan yang Terkait Dengan Kewenangan Lain yang Dilimpahkan bidang kesejahteraan sosial dan pemberdayaan masyarakat	4 Kali	Nilai Rata-rata Indeks Kepuasan Masyarakat (IKM) Kecamatan Buahbatu	81 Nilai	181,200,000	208,380,000	
7.01.03	PROGRAM PEMBERDAYAAN MASYARAKAT DESA DAN KELURAHAN										6,230,999,834	7,704,999,809	
7.01.03.2.02.01	Peningkatan partisipasi masyarakat dalam forum musyawarah perencanaan pembangunan di kelurahan	Prioritas lainnya	Meningkatnya kualitas lingkungan hidup Kota Bandung	Kota Bandung, Buahbatu, Jatisari	Tingkat pemberdayaan lembaga kemasyarakatan	79.40 %	Jumlah kegiatan partisipasi masyarakat dalam forum musyawarah perencanaan pembangunan di kelurahan	1 Kegiatan	Tingkat Pemberdayaan Lembaga Kemasyarakatan Unggul	77.00 %	7,500,000	8,625,000	
7.01.03.2.02.02	Pembangunan Sarana dan Prasarana Kelurahan	Prioritas lainnya	Meningkatnya kualitas lingkungan hidup Kota Bandung	Kota Bandung, Buahbatu, Jatisari	Tingkat pemberdayaan lembaga kemasyarakatan	79.40 %	Jumlah jenis pelaksanaan Pembangunan Sarana dan Prasarana Lingkup RW terealisasi	12 bulan	Tingkat Pemberdayaan Lembaga Kemasyarakatan Unggul	77.00 %	453,299,931	521,294,921	
7.01.03.2.02.03	Pemberdayaan Masyarakat di Kelurahan	Prioritas lainnya	Meningkatnya kualitas lingkungan hidup Kota Bandung	Kota Bandung, Buahbatu, Jatisari	Tingkat pemberdayaan lembaga kemasyarakatan	79.40 %	Jumlah jenis pelaksanaan Pemberdayaan Masyarakat Lingkup LKK terealisasi	12 bulan	Tingkat Pemberdayaan Lembaga Kemasyarakatan Unggul	77.00 %	469,200,062	620,080,071	
7.01.04	PROGRAM KOORDINASI KETENTRAMAN DAN KETERTIBAN UMUM										695,375,000	799,681,250	
7.01.04.2.02.01	Koordinasi/Sinergi Dengan Perangkat Daerah yang Tugas dan Fungsinya di Bidang Penegakan Peraturan Perundang-Undangan dan/atau Kepolisian Negara Republik Indonesia	Prioritas lainnya	Meningkatnya kapasitas dan akuntabilitas kinerja birokrasi	Kota Bandung, Buahbatu, Jatisari	Persentase Siskamling Aktif	75 %	umlah pelaksanaan AKTIFITAS Perlindungan Masyarakat (Kelurahan /RW)	12 Bulan	Persentase Siskamling Aktif	80.00 %	78,750,000	90,562,500	
TOTAL											1,343,099,093	1,613,563,957	

**Program dan Kegiatan Perangkat Daerah
Kota Bandung
Tahun 2021**

Unit Organisasi : 7.01.0.00.0.00.21.00 Kecamatan Bandung Kidul
Sub Unit Organisasi : 7.01.0.00.0.00.21.00 Kecamatan Bandung Kidul

Kode	Kode	Kode	Kode	Kode	Kode	Kode	Kode	Kode	Kode	Kode	Kode	Kode	Kode	Kode	Kode	Kode	Kode	Kode	Kode	Indikator Kinerja				Pagu Indikatif (Rp.)	Prakiraan Maju (Rp.)	Keterangan		
																				Capaian Program		Keluaran Sub Kegiatan					Hasil Kegiatan	
																				Tolok Ukur	Target	Tolok Ukur	Target			Tolok Ukur	Target	
7																												
UNSUR KEWILAYAHAN																												
7	01																					17,536,012,182	20,229,471,183					
KECAMATAN																												
7	01	01																				11,513,865,767	12,780,294,531					
PROGRAM PENUNJANG URUSAN PEMERINTAHAN DAERAH																												
7	01	01	2.02																			9,927,906,717	10,946,182,474					
Administrasi Keuangan																												
7	01	01	2.02	01	Penyediaan Gaji dan Tunjangan ASN		Meningkatnya kapasitas dan akuntabilitas kinerja birokrasi	Kota Bandung, Bandung Kidul, Semua Kelurahan	Cakupan pelayanan administrasi perkantoran	100 %	Jumlah Gaji dan Tunjangan	14 Bulan	Bulan	14 Bulan								9,927,906,717	10,946,182,474					
7	01	01	2.03																			1,585,959,050	1,834,112,057					
Administrasi Umum																												
7	01	01	2.03	02	Penyediaan Jasa Komunikasi, Sumber Daya Air dan Listrik		Meningkatnya kapasitas dan akuntabilitas kinerja birokrasi	Kota Bandung, Bandung Kidul, Semua Kelurahan	Cakupan pelayanan administrasi perkantoran	100 %	Jumlah Bulanan jasa komunikasi, sumber daya air dan listrik	12 Bulan	Indeks Kepuasan Masyarakat	100 %								47,381,600	54,488,840					
7	01	01	2.03	06	Penyediaan Jasa Pemeliharaan dan Perizinan Kendaraan Dinas/Operasional		Meningkatnya kapasitas dan akuntabilitas kinerja birokrasi	Kota Bandung, Bandung Kidul, Semua Kelurahan	Cakupan pelayanan administrasi perkantoran	100 %	Jumlah unit kendaraan yang dibayarkan jasa perizinannya	39 unit	Indeks Kepuasan Masyarakat	100 %								12,607,200	14,498,280					
7	01	01	2.03	07	Penyediaan Jasa Administrasi Keuangan		Meningkatnya kapasitas dan akuntabilitas kinerja birokrasi	Kota Bandung, Bandung Kidul, Semua Kelurahan	Cakupan pelayanan administrasi perkantoran	100 %	jasa bulanan pendukung administrasi perkantoran/teknis perkantoran	12 Bulan	Indeks Kepuasan Masyarakat	100 %								390,000,000	448,500,000					
7	01	01	2.03	08	Penyediaan Jasa Kebersihan Kantor		Meningkatnya kapasitas dan akuntabilitas kinerja birokrasi	Kota Bandung, Bandung Kidul, Semua Kelurahan	Cakupan pelayanan administrasi perkantoran	100 %	Jumlah Jasa Bulanan Kebersihan Kantor	12 Bulan	Indeks Kepuasan Masyarakat	100 %								31,200,000	35,880,000					
7	01	01	2.03	09	Penyediaan Jasa Perbaikan Peralatan Kerja		Meningkatnya kapasitas dan akuntabilitas kinerja birokrasi	Kota Bandung, Bandung Kidul, Semua Kelurahan	Cakupan pelayanan administrasi perkantoran	100 %	Jumlah unit peralatan kerja yang di perbaiki yang terrealisasi	20 %	Indeks Kepuasan Masyarakat	100 %								12,740,000	14,651,000					
7	01	01	2.03	10	Penyediaan Alat Tulis Kantor		Meningkatnya kapasitas dan akuntabilitas kinerja birokrasi	Kota Bandung, Bandung Kidul, Semua Kelurahan	Cakupan pelayanan administrasi perkantoran	100 %	Ketersediaan Alat Tulis Kantor	20 %	Indeks Kepuasan Masyarakat	100 %								55,050,000	63,307,500					
7	01	01	2.03	11	Penyediaan Barang Cetak dan Penggandaan		Meningkatnya kapasitas dan akuntabilitas kinerja birokrasi	Kota Bandung, Bandung Kidul, Semua Kelurahan	Cakupan pelayanan administrasi perkantoran	100 %	Ketersediaan Barang Cetak dan Penggandaan	20 %	Indeks Kepuasan Masyarakat	100 %								49,542,250	56,944,837					
7	01	01	2.03	12	Penyediaan Komponen Instalasi Listrik/Penerangan Bangunan Kantor		Meningkatnya kapasitas dan akuntabilitas kinerja birokrasi	Kota Bandung, Bandung Kidul, Semua Kelurahan	Cakupan pelayanan administrasi perkantoran	100 %	Ketersediaan Komponen Instalasi Listrik / Penerangan Bangunan Kantor	20 %	Indeks Kepuasan Masyarakat	100 %								5,339,000	6,139,850					
7	01	01	2.03	13	Penyediaan Peralatan dan Perlengkapan Kantor		Meningkatnya kapasitas dan akuntabilitas kinerja birokrasi	Kota Bandung, Bandung Kidul, Semua Kelurahan	Cakupan pelayanan administrasi perkantoran	100 %	Jumlah Unit	5 Unit	Indeks Kepuasan Masyarakat	100 %								23,680,000	27,232,000	Memperkuat Infrastruktur Untuk Mendukung Pengembangan Ekonomi Dan Pelayanan Dasar				
7	01	01	2.03	14	Penyediaan Peralatan Rumah Tangga		Meningkatnya kapasitas dan akuntabilitas kinerja birokrasi	Kota Bandung, Bandung Kidul, Semua Kelurahan	Cakupan pelayanan administrasi perkantoran	100 %	Ketersediaan Peralatan Rumah Tangga	20 %	Indeks Kepuasan Masyarakat	100 %								9,456,800	10,875,320					
7	01	01	2.03	15	Penyediaan Bahan Bacaan dan Peraturan Perundang-Undangan		Meningkatnya kapasitas dan akuntabilitas kinerja birokrasi	Kota Bandung, Bandung Kidul, Semua Kelurahan	Cakupan pelayanan administrasi perkantoran	100 %	Ketersediaan bahan bacaan dan peraturan perundang - undangan	20 %	Indeks Kepuasan Masyarakat	100 %								9,626,000	11,069,900					

**Program dan Kegiatan Perangkat Daerah
Kota Bandung
Tahun 2021**

Unit Organisasi : 7.01.0.00.0.00.21.00 Kecamatan Bandung Kidul

Sub Unit Organisasi : 7.01.0.00.0.00.21.00 Kecamatan Bandung Kidul

Kode	Urusan/ Bidang Urusan Pemerintahan Daerah Dan Program/ Kegiatan	Prioritas Daerah	Sasaran Daerah	Lokasi	Indikator Kinerja						Pagu Indikatif (Rp.)	Prakiraan Maju (Rp.)	Keterangan
					Capaian Program		Keluaran Sub Kegiatan		Hasil Kegiatan				
					Tolok Ukur	Target	Tolok Ukur	Target	Tolok Ukur	Target			
7.01.01.2.03.17	Penyediaan Makanan dan Minuman		Meningkatnya kapasitas dan akuntabilitas kinerja birokrasi	Kota Bandung, Bandung Kidul, Semua Kelurahan	Cakupan pelayanan administrasi perkantoran	100 %	Ketersediaan Makanan dan minuman	20 %	Indeks Kepuasan Masyarakat	100 %	121,674,800	138,994,520	
7.01.01.2.03.18	Rapat-Rapat Kordinasi dan Konsultasi ke Luar Daerah		Meningkatnya kapasitas dan akuntabilitas kinerja birokrasi	Kota Bandung, Bandung Kidul, Semua Kelurahan	Cakupan pelayanan administrasi perkantoran	100 %	Jumlah Pelaksana/ peserta rapat- rapat koordinasi dan konsultasi ke luar daerah	10 orang	Indeks Kepuasan Masyarakat	100 %	16,260,000	29,918,400	
7.01.01.2.03.28	Pemeliharaan Rutin/Berkala Gedung Kantor		Meningkatnya kapasitas dan akuntabilitas kinerja birokrasi	Kota Bandung, Bandung Kidul, Semua Kelurahan	Cakupan pelayanan administrasi perkantoran	100 %	Jumlah Unit Gedung Kantor Terpelihara	1 Unit	Indeks Kepuasan Masyarakat	100 %	0	0	
7.01.01.2.03.30	Pemeliharaan Rutin/Berkala Kendaraan Dinas/Operasional		Meningkatnya kapasitas dan akuntabilitas kinerja birokrasi	Kota Bandung, Bandung Kidul, Semua Kelurahan	Cakupan pelayanan administrasi perkantoran	100 %	Jumlah Kendaraan	37 Unit	Indeks Kepuasan Masyarakat	100 %	550,582,000	633,169,300	Memperkuat Infrastruktur Untuk Mendukung Pengembangan Ekonomi Dan Pelayanan Dasar
7.01.01.2.04	Peningkatan Disiplin dan Kapasitas Sumber Daya Aparatur										0	0	
7.01.01.2.04.02	Pengadaan Pakaian Dinas Beserta Perlengkapannya		Meningkatnya kapasitas dan akuntabilitas kinerja birokrasi	Kota Bandung, Bandung Kidul, Semua Kelurahan	Persentase pemenuhan prasarana kedisiplinan pegawai	100 %	Persentase pemenuhan disiplin pegawai dan peningkatan kapasitas sumber daya aparatur	20 %	Sumber daya aparatur yang memiliki kompetensi sesuai bidangnya	100 %	0	0	
7.01.02	PROGRAM PENYELENGGARAAN PEMERINTAHAN DAN PELAYANAN PUBLIK										1,559,358,500	1,793,262,275	
7.01.02.2.01	Koordinasi Penyelenggaraan Kegiatan Pemerintahan di Tingkat Kecamatan										23,400,000	26,910,000	
7.01.02.2.01.02	Peningkatan Efektifitas Kegiatan Pemerintahan di Tingkat Kecamatan		Meningkatnya kapasitas dan akuntabilitas kinerja birokrasi	Kota Bandung, Bandung Kidul, Semua Kelurahan	Indeks Kepuasan Masyarakat terhadap Pelayanan Publik	83.50 Nilai	Jumlah Laporan RT RW Tepat Waktu	12 Bulan	Indeks Kepuasan Masyarakat	80.05 %	23,400,000	26,910,000	
7.01.02.2.02	Penyelenggaraan Urusan Pemerintahan yang tidak Dilaksanakan oleh Unit Kerja Perangkat Daerah yang Ada di Kecamatan										1,085,474,500	1,248,295,675	
7.01.02.2.02.02	Fasilitasi Percepatan Pencapaian Standar Pelayanan Minimal di Wilayah Kecamatan		Meningkatnya kapasitas dan akuntabilitas kinerja birokrasi	Kota Bandung, Bandung Kidul, Semua Kelurahan	Indeks Kepuasan Masyarakat terhadap Pelayanan Publik	83.50 Nilai	Jumlah pelayanan Kependudukan yang tidak melebihi waktu di SOP Kependudukan	9 Jenis	Indeks Kepuasan Masyarakat	80.05 %	28,600,000	32,890,000	
7.01.02.2.02.03	Peningkatan Efektifitas Pelaksanaan Pelayanan Kepada Masyarakat di Wilayah Kecamatan		Meningkatnya kapasitas dan akuntabilitas kinerja birokrasi	Kota Bandung, Bandung Kidul, Semua Kelurahan	Indeks Kepuasan Masyarakat terhadap Pelayanan Publik	83.50 Nilai	ikm	80 persentase	Indeks Kepuasan Masyarakat	80.05 %	132,674,500	152,575,675	
7.01.02.2.03	Koordinasi Pemeliharaan Prasarana dan Sarana Pelayanan Umum										190,974,000	219,620,100	
7.01.02.2.03.01	Koordinasi/Sinergi dengan Perangkat Daerah dan/atau Instansi Vertikal yang Terkait dalam Pemeliharaan Sarana dan Prasarana Pelayanan Umum		Meningkatnya kapasitas dan akuntabilitas kinerja birokrasi	Kota Bandung, Bandung Kidul, Semua Kelurahan	Indeks Kepuasan Masyarakat terhadap Pelayanan Publik	83.50 Nilai	Jumlah pelaksanaan Pemeliharaan Prasarana dan Sarana Pelayanan Umum	12 Bulan	Indeks Kepuasan Masyarakat	80.05 %	183,174,000	210,650,100	
7.01.02.2.04	Pelaksanaan Urusan Pemerintahan yang Dilimpahkan kepada Camat										259,510,000	298,436,500	
7.01.02.2.04.02	Pelaksanaan Urusan Pemerintahan yang Terkait Dengan Nonperizinan		Meningkatnya kapasitas dan akuntabilitas kinerja birokrasi	Kota Bandung, Bandung Kidul, Semua Kelurahan	Indeks Kepuasan Masyarakat terhadap Pelayanan Publik	83.50 Nilai	Jumlah Koperasi di Tempat Ibadah	4 Unit	Indeks Kepuasan Masyarakat	80.05 %	13,210,000	15,191,500	
7.01.02.2.04.03	Pelaksanaan Urusan Pemerintahan yang Terkait Dengan Kewenangan Lain yang Dilimpahkan		Meningkatnya kapasitas dan akuntabilitas kinerja birokrasi	Kota Bandung, Bandung Kidul, Semua Kelurahan	Indeks Kepuasan Masyarakat terhadap Pelayanan Publik	83.50 Nilai	Jumlah Pelaksanaan Urusan Pemerintahan yang terkait dengan kewenangan lain yang dilimpahkan bidang kesejahteraan sosial dan Pemberdayaan Masyarakat	12 Kali	Indeks Kepuasan Masyarakat	80.05 %	220,300,000	253,345,000	

**Program dan Kegiatan Perangkat Daerah
Kota Bandung
Tahun 2021**

Unit Organisasi : 7.01.0.00.0.00.21.00 Kecamatan Bandung Kidul

Sub Unit Organisasi : 7.01.0.00.0.00.21.00 Kecamatan Bandung Kidul

Kode	Kode	Kode	Kode	Kode	Urusan/ Bidang Urusan Pemerintahan Daerah Dan Program/ Kegiatan	Prioritas Daerah	Sasaran Daerah	Lokasi	Indikator Kinerja				Pagu Indikatif (Rp.)	Prakiraan Maju (Rp.)	Keterangan		
									Capaian Program		Keluaran Sub Kegiatan					Hasil Kegiatan	
									Tolok Ukur	Target	Tolok Ukur	Target				Tolok Ukur	Target
7	01	04			PROGRAM KOORDINASI KETENTRAMAN DAN KETERTIBAN UMUM										320,800,000	368,920,000	
7	01	04	2.02		Koordinasi Penerapan dan Penegakan Perda dan Perkada										320,800,000	368,920,000	
7	01	04	2.02	01	Koordinasi/Sinergi Dengan Perangkat Daerah yang Tugas dan Fungsinya di Bidang Penegakan Peraturan Perundang-Undangan dan/atau Kepolisian Negara Republik Indonesia		Meningkatnya kapasitas dan akuntabilitas kinerja birokrasi	Kota Bandung, Bandung Kidul, Semua Kelurahan	Persentase Siskamling Aktif	75 %	Jumlah Pelaksanaan Aktifitas Perlindungan Masyarakat (Kelurahan/RW)	12 Bulan	Jumlah Siskaling aktif	9 unit	320,800,000	368,920,000	
TOTAL											12,185,204,867	13,552,334,496					

**Program dan Kegiatan Perangkat Daerah
Kota Bandung
Tahun 2021**

Unit Organisasi : 7.01.0.00.0.00.21.00 Kecamatan Bandung Kidul

Sub Unit Organisasi : 7.01.0.00.0.00.21.01 Kelurahan Batununggal

Kode	Urusan/ Bidang Urusan Pemerintahan Daerah Dan Program/ Kegiatan	Prioritas Daerah	Sasaran Daerah	Lokasi	Indikator Kinerja						Pagu Indikatif (Rp.)	Prakiraan Maju (Rp.)	Keterangan				
					Capaian Program		Keluaran Sub Kegiatan		Hasil Kegiatan								
					Tolok Ukur	Target	Tolok Ukur	Target	Tolok Ukur	Target							
7	01	01			PROGRAM PENUNJANG URUSAN PEMERINTAHAN DAERAH						11,513,865,767	12,780,294,531					
7	01	01	2.03	02	Penyediaan Jasa Komunikasi, Sumber Daya Air dan Listrik		Meningkatnya kapasitas dan akuntabilitas kinerja birokrasi	Kota Bandung, Bandung Kidul, Batununggal	Cakupan pelayanan administrasi perkantoran	100 %	Jumlah jasa komunikasi, sumber daya air dan listrik	12 Bulan	Indeks Kepuasan Masyarakat	100 %	27,224,000	31,307,600	
7	01	01	2.03	03	Penyediaan Jasa Peralatan dan Perlengkapan Kantor		Meningkatnya kapasitas dan akuntabilitas kinerja birokrasi	Kota Bandung, Bandung Kidul, Batununggal	Cakupan pelayanan administrasi perkantoran	100 %	Ketersediaan Peralatan dan perlengkapan kantor	20 %	Indeks Kepuasan Masyarakat	100 %	0	0	
7	01	01	2.03	08	Penyediaan Jasa Kebersihan Kantor		Meningkatnya kapasitas dan akuntabilitas kinerja birokrasi	Kota Bandung, Bandung Kidul, Batununggal	Cakupan pelayanan administrasi perkantoran	100 %	Jumlah Jasa Bulanan Kebersihan Kantor	12 Bulan	Indeks Kepuasan Masyarakat	100 %	600,000	690,000	
7	01	01	2.03	09	Penyediaan Jasa Perbaikan Peralatan Kerja	Prioritas lainnya	Meningkatnya kapasitas dan akuntabilitas kinerja birokrasi	Kota Bandung, Bandung Kidul, Batununggal	Cakupan pelayanan administrasi perkantoran	100 %	Unit peralatan kerja yang diperbaiki	3 unit	Indeks Kepuasan Masyarakat	100 %	730,000	839,500	
7	01	01	2.03	10	Penyediaan Alat Tulis Kantor		Meningkatnya kapasitas dan akuntabilitas kinerja birokrasi	Kota Bandung, Bandung Kidul, Batununggal	Cakupan pelayanan administrasi perkantoran	100 %	Ketersediaan Alat Tulis Kantor	20 %	Indeks Kepuasan Masyarakat	100 %	7,000,700	8,050,805	
7	01	01	2.03	11	Penyediaan Barang Cetak dan Penggandaan		Meningkatnya kapasitas dan akuntabilitas kinerja birokrasi	Kota Bandung, Bandung Kidul, Batununggal	Cakupan pelayanan administrasi perkantoran	100 %	Ketersediaan barang cetak dan penggandaan	20 %	Indeks Kepuasan Masyarakat	100 %	3,000,000	3,450,000	
7	01	01	2.03	12	Penyediaan Komponen Instalasi Listrik/Penerangan Bangunan Kantor		Meningkatnya kapasitas dan akuntabilitas kinerja birokrasi	Kota Bandung, Bandung Kidul, Batununggal	Cakupan pelayanan administrasi perkantoran	100 %	Ketersediaan komponen instalasi listrik/penerangan bangunan kantor	20 %	Indeks Kepuasan Masyarakat	100 %	1,495,800	1,720,170	
7	01	01	2.03	13	Penyediaan Peralatan dan Perlengkapan Kantor		Meningkatnya kapasitas dan akuntabilitas kinerja birokrasi	Kota Bandung, Bandung Kidul, Batununggal	Cakupan pelayanan administrasi perkantoran	100 %	Laporan Penyediaan peralatan dan perlengkapan kantor	12 bulan	Indeks Kepuasan Masyarakat	100 %	0	0	Memperkuat Infrastruktur Untuk Mendukung Pengembangan Ekonomi Dan Pelayanan Dasar
7	01	01	2.03	14	Penyediaan Peralatan Rumah Tangga		Meningkatnya kapasitas dan akuntabilitas kinerja birokrasi	Kota Bandung, Bandung Kidul, Batununggal	Cakupan pelayanan administrasi perkantoran	100 %	Ketersediaan Penyediaan peralatan rumah tangga	20 %	Indeks Kepuasan Masyarakat	100 %	2,012,100	2,313,915	
7	01	01	2.03	15	Penyediaan Bahan Bacaan dan Peraturan Perundang-Undangan		Meningkatnya kapasitas dan akuntabilitas kinerja birokrasi	Kota Bandung, Bandung Kidul, Batununggal	Cakupan pelayanan administrasi perkantoran	100 %	Ketersediaan bahan bacaan dan peraturan perundang - undangan	20 %	Indeks Kepuasan Masyarakat	100 %	636,000	731,400	
7	01	01	2.03	17	Penyediaan Makanan dan Minuman		Meningkatnya kapasitas dan akuntabilitas kinerja birokrasi	Kota Bandung, Bandung Kidul, Batununggal	Cakupan pelayanan administrasi perkantoran	100 %	Ketersediaan Makanan dan minuman	20 %	Indeks Kepuasan Masyarakat	100 %	22,040,000	25,346,000	
7	01	01	2.03	18	Rapat-Rapat Kordinasi dan Konsultasi ke Luar Daerah		Meningkatnya kapasitas dan akuntabilitas kinerja birokrasi	Kota Bandung, Bandung Kidul, Batununggal	Cakupan pelayanan administrasi perkantoran	100 %	Rapat-rapat koordinasi dan konsultasi ke luar daerah	12 bulan	Indeks Kepuasan Masyarakat	100 %	0	0	Memperkuat Infrastruktur Untuk Mendukung Pengembangan Ekonomi Dan Pelayanan Dasar
7	01	02			PROGRAM PENYELENGGARAAN PEMERINTAHAN DAN PELAYANAN PUBLIK						1,559,358,500	1,793,262,275					
7	01	02	2.02	02	Fasilitasi Percepatan Pencapaian Standar Pelayanan Minimal di Wilayah Kecamatan		Meningkatnya kapasitas dan akuntabilitas kinerja birokrasi	Kota Bandung, Bandung Kidul, Batununggal	Indeks Kepuasan Masyarakat terhadap Pelayanan Publik	83.50 Nilai	Jumlah pelayanan Kependudukan yang tidak melebihi waktu di SOP Kependudukan	4 Jenis	Indeks Kepuasan Masyarakat	80.05 %	2,600,000	2,990,000	
7	01	02	2.02	03	Peningkatan Efektifitas Pelaksanaan Pelayanan Kepada Masyarakat di Wilayah Kecamatan		Meningkatnya kapasitas dan akuntabilitas kinerja birokrasi	Kota Bandung, Bandung Kidul, Batununggal	Indeks Kepuasan Masyarakat terhadap Pelayanan Publik	83.50 Nilai	Laporan Jumlah RT RW Tepat waktu	12 bulan	Indeks Kepuasan Masyarakat	80.05 %	311,200,000	357,880,000	

**Program dan Kegiatan Perangkat Daerah
Kota Bandung
Tahun 2021**

Unit Organisasi : 7.01.0.00.0.00.21.00 Kecamatan Bandung Kidul

Sub Unit Organisasi : 7.01.0.00.0.00.21.01 Kelurahan Batununggal

Kode	Urusan/ Bidang Urusan Pemerintahan Daerah Dan Program/ Kegiatan	Prioritas Daerah	Sasaran Daerah	Lokasi	Indikator Kinerja						Pagu Indikatif (Rp.)	Prakiraan Maju (Rp.)	Keterangan
					Capaian Program		Keluaran Sub Kegiatan		Hasil Kegiatan				
					Tolok Ukur	Target	Tolok Ukur	Target	Tolok Ukur	Target			
7.01.02.2.03.01	Koordinasi/Sinergi dengan Perangkat Daerah dan/atau Instansi Vertikal yang Terkait dalam Pemeliharaan Sarana dan Prasarana Pelayanan Umum		Meningkatnya kapasitas dan akuntabilitas kinerja birokrasi	Kota Bandung, Bandung Kidul, Batununggal	Indeks Kepuasan Masyarakat terhadap Pelayanan Publik	83.50 Nilai	Jumlah pelaksanaan Pemeliharaan Prasarana dan Sarana Pelayanan Umum	12 Bulan	Indeks Kepuasan Masyarakat	80.05 %	5,200,000	5,980,000	
7.01.02.2.04.02	Pelaksanaan Urusan Pemerintahan yang Terkait Dengan Nonperizinan		Meningkatnya kapasitas dan akuntabilitas kinerja birokrasi	Kota Bandung, Bandung Kidul, Batununggal	Indeks Kepuasan Masyarakat terhadap Pelayanan Publik	83.50 Nilai	Jumlah Koperasi di Tempat Ibadah	1 Unit	Indeks Kepuasan Masyarakat	80.05 %	0	0	
7.01.02.2.04.03	Pelaksanaan Urusan Pemerintahan yang Terkait Dengan Kewenangan Lain yang Dilimpahkan		Meningkatnya kapasitas dan akuntabilitas kinerja birokrasi	Kota Bandung, Bandung Kidul, Batununggal	Indeks Kepuasan Masyarakat terhadap Pelayanan Publik	83.50 Nilai	Jumlah Pelaksanaan Urusan Pemerintahan yang terkait dengan kewenangan lain yang dilimpahkan bidang kesejahteraan sosial dan Pemberdayaan Masyarakat	8 Kali	Indeks Kepuasan Masyarakat	80.05 %	5,200,000	5,980,000	
7.01.03	PROGRAM PEMBERDAYAAN MASYARAKAT DESA DAN KELURAHAN										4,141,987,915	5,286,994,377	
7.01.03.2.02.02	Pembangunan Sarana dan Prasarana Kelurahan		Meningkatnya kualitas lingkungan hidup Kota Bandung	Kota Bandung, Bandung Kidul, Batununggal	Tingkat pemberdayaan lembaga kemasyarakatan	79.40 %	Jumlah Jenis pelaksanaan Pembangunan Sarana dan Prasarana Lingkup RW	6 Jenis	Persentase LKK Unggul	60 %	1,191,591,825	1,379,990,599	
7.01.03.2.02.03	Pemberdayaan Masyarakat di Kelurahan		Meningkatnya kualitas lingkungan hidup Kota Bandung	Kota Bandung, Bandung Kidul, Batununggal	Tingkat pemberdayaan lembaga kemasyarakatan	79.40 %	Jumlah jenis pelaksanaan Pemberdayaan Masyarakat Lingkup LKK terealisasi	12 Jenis	Persentase LKK Unggul	60 %	193,860,000	344,695,250	
TOTAL											1,774,390,425	2,171,965,239	

**Program dan Kegiatan Perangkat Daerah
Kota Bandung
Tahun 2021**

Unit Organisasi : 7.01.0.00.0.00.21.00 Kecamatan Bandung Kidul

Sub Unit Organisasi : 7.01.0.00.0.00.21.02 Kelurahan Wates

Kode					Urusan/ Bidang Urusan Pemerintahan Daerah Dan Program/ Kegiatan	Prioritas Daerah	Sasaran Daerah	Lokasi	Indikator Kinerja						Pagu Indikatif (Rp.)	Prakiraan Maju (Rp.)	Keterangan
									Capaian Program		Keluaran Sub Kegiatan		Hasil Kegiatan				
									Target		Target		Target				Target
7	01	01			PROGRAM PENUNJANG URUSAN PEMERINTAHAN DAERAH										11,513,865,767	12,780,294,531	
7	01	01	2.03	02	Penyediaan Jasa Komunikasi, Sumber Daya Air dan Listrik		Meningkatnya kapasitas dan akuntabilitas kinerja birokrasi	Kota Bandung, Bandung Kidul, Wates	Cakupan pelayanan administrasi perkantoran	100 %	Ketersediaan Komponen Instalasi Listrik / Penerangan Bangunan Kantor	20 %	Indeks Kepuasan Masyarakat	100 %	18,574,800	21,361,020	
7	01	01	2.03	03	Penyediaan Jasa Peralatan dan Perlengkapan Kantor	Prioritas lainnya	Meningkatnya kapasitas dan akuntabilitas kinerja birokrasi	Kota Bandung, Bandung Kidul, Wates	Cakupan pelayanan administrasi perkantoran	100 %	Ketersediaan Penyediaan Peralatan dan Perlengkapan Kantor	20 %	Indeks Kepuasan Masyarakat	100 %	0	0	
7	01	01	2.03	08	Penyediaan Jasa Kebersihan Kantor		Meningkatnya kapasitas dan akuntabilitas kinerja birokrasi	Kota Bandung, Bandung Kidul, Wates	Cakupan pelayanan administrasi perkantoran	100 %	jasa kebersihan kantor	12 Bulan	Indeks Kepuasan Masyarakat	100 %	600,000	690,000	
7	01	01	2.03	09	Penyediaan Jasa Perbaikan Peralatan Kerja		Meningkatnya kapasitas dan akuntabilitas kinerja birokrasi	Kota Bandung, Bandung Kidul, Wates	Cakupan pelayanan administrasi perkantoran	100 %	Jumlah Unit jasa perbaikan peralatan kerja	5 Unit	Indeks Kepuasan Masyarakat	100 %	730,000	839,500	
7	01	01	2.03	10	Penyediaan Alat Tulis Kantor		Meningkatnya kapasitas dan akuntabilitas kinerja birokrasi	Kota Bandung, Bandung Kidul, Wates	Cakupan pelayanan administrasi perkantoran	100 %	Ketersediaan Penyediaan Alat Tulis Kantor	20 %	Indeks Kepuasan Masyarakat	100 %	6,997,300	8,046,895	
7	01	01	2.03	11	Penyediaan Barang Cetak dan Penggandaan	Prioritas lainnya	Meningkatnya kapasitas dan akuntabilitas kinerja birokrasi	Kota Bandung, Bandung Kidul, Wates	Cakupan pelayanan administrasi perkantoran	100 %	Ketersediaan Barang Cetak dan Penggandaan	20 %	Indeks Kepuasan Masyarakat	100 %	6,360,000	7,314,000	
7	01	01	2.03	12	Penyediaan Komponen Instalasi Listrik/Penerangan Bangunan Kantor	Prioritas lainnya	Meningkatnya kapasitas dan akuntabilitas kinerja birokrasi	Kota Bandung, Bandung Kidul, Wates	Cakupan pelayanan administrasi perkantoran	100 %	Ketersediaan Komponen Instalasi Listrik/ Penerangan Bangunan Kantor	20 %	Indeks Kepuasan Masyarakat	100 %	1,920,000	2,208,000	
7	01	01	2.03	14	Penyediaan Peralatan Rumah Tangga	Prioritas lainnya	Meningkatnya kapasitas dan akuntabilitas kinerja birokrasi	Kota Bandung, Bandung Kidul, Wates	Cakupan pelayanan administrasi perkantoran	100 %	Ketersediaan Peralatan Rumah Tangga	20 %	Indeks Kepuasan Masyarakat	100 %	2,891,800	3,325,570	
7	01	01	2.03	15	Penyediaan Bahan Bacaan dan Peraturan Perundang-Undangan	Prioritas lainnya	Meningkatnya kapasitas dan akuntabilitas kinerja birokrasi	Kota Bandung, Bandung Kidul, Wates	Cakupan pelayanan administrasi perkantoran	100 %	Ketersediaan Bahan Bacaan dan Peraturan Perundang-undangan	20 %	Indeks Kepuasan Masyarakat	100 %	0	0	
7	01	01	2.03	17	Penyediaan Makanan dan Minuman	Prioritas lainnya	Meningkatnya kapasitas dan akuntabilitas kinerja birokrasi	Kota Bandung, Bandung Kidul, Wates	Cakupan pelayanan administrasi perkantoran	100 %	Ketersediaan Makanan dan Minuman	20 %	Indeks Kepuasan Masyarakat	100 %	20,200,000	23,230,000	
7	01	02			PROGRAM PENYELENGGARAAN PEMERINTAHAN DAN PELAYANAN PUBLIK										1,559,358,500	1,793,262,275	
7	01	02	2.02	02	Fasilitasi Percepatan Pencapaian Standar Pelayanan Minimal di Wilayah Kecamatan		Meningkatnya kapasitas dan akuntabilitas kinerja birokrasi	Kota Bandung, Bandung Kidul, Wates	Indeks Kepuasan Masyarakat terhadap Pelayanan Publik	83.50 Nilai	Jumlah pelayanan Kependudukan yang tidak melebihi waktu di SOP Kependudukan	4 Jenis	Indeks Kepuasan Masyarakat	80.05 %	5,200,000	5,980,000	
7	01	02	2.02	03	Peningkatan Efektifitas Pelaksanaan Pelayanan Kepada Masyarakat di Wilayah Kecamatan	Prioritas lainnya	Meningkatnya kapasitas dan akuntabilitas kinerja birokrasi	Kota Bandung, Bandung Kidul, Wates	Indeks Kepuasan Masyarakat terhadap Pelayanan Publik	83.50 Nilai	Laporan Jumlah RT RW Tepat Waktu	12 Bulan	Indeks Kepuasan Masyarakat	80.05 %	157,200,000	180,780,000	
7	01	02	2.03	01	Koordinasi/Sinergi dengan Perangkat Daerah dan/atau Instansi Vertikal yang Terkait dalam Pemeliharaan Sarana dan Prasarana Pelayanan Umum		Meningkatnya kapasitas dan akuntabilitas kinerja birokrasi	Kota Bandung, Bandung Kidul, Wates	Indeks Kepuasan Masyarakat terhadap Pelayanan Publik	83.50 Nilai	Jumlah pelaksanaan Pemeliharaan Prasarana dan Sarana Pelayanan Umum	12 Bulan	Indeks Kepuasan Masyarakat	80.05 %	0	0	
7	01	02	2.04	02	Pelaksanaan Urusan Pemerintahan yang Terkait Dengan Nonperizinan		Meningkatnya kapasitas dan akuntabilitas kinerja birokrasi	Kota Bandung, Bandung Kidul, Wates	Indeks Kepuasan Masyarakat terhadap Pelayanan Publik	83.50 Nilai	Jumlah Koperasi di Tempat Ibadah	1 Unit	Indeks Kepuasan Masyarakat	80.05 %	0	0	
7	01	02	2.04	03	Pelaksanaan Urusan Pemerintahan yang Terkait Dengan Kewenangan Lain yang Dilimpahkan		Meningkatnya kapasitas dan akuntabilitas kinerja birokrasi	Kota Bandung, Bandung Kidul, Wates	Indeks Kepuasan Masyarakat terhadap Pelayanan Publik	83.50 Nilai	Jumlah Pelaksanaan Urusan Pemerintahan yang terkait dengan kewenangan lain yang dilimpahkan bidang kesejahteraan sosial dan Pemberdayaan Masyarakat	8 Kali	Indeks Kepuasan Masyarakat	80.05 %	10,400,000	11,960,000	
7	01	03			PROGRAM PEMBERDAYAAN MASYARAKAT DESA DAN KELURAHAN										4,141,987,915	5,286,994,377	

**Program dan Kegiatan Perangkat Daerah
Kota Bandung
Tahun 2021**

Unit Organisasi : 7.01.0.00.0.00.21.00 Kecamatan Bandung Kidul
Sub Unit Organisasi : 7.01.0.00.0.00.21.02 Kelurahan Wates

Kode	Urusan/ Bidang Urusan Pemerintahan Daerah Dan Program/ Kegiatan	Prioritas Daerah	Sasaran Daerah	Lokasi	Indikator Kinerja						Pagu Indikatif (Rp.)	Prakiraan Maju (Rp.)	Keterangan
					Capaian Program		Keluaran Sub Kegiatan		Hasil Kegiatan				
					Tolok Ukur	Target	Tolok Ukur	Target	Tolok Ukur	Target			Prioritas Pembangunan Nasional
7.01.03.2.02.02	Pembangunan Sarana dan Prasarana Kelurahan		Meningkatnya kualitas lingkungan hidup Kota Bandung	Kota Bandung, Bandung Kidul, Wates	Tingkat pemberdayaan lembaga kemasyarakatan	79.40 %	Jumlah Jenis pelaksanaan Pembangunan Sarana dan Prasarana Lingkup RW	5 Jenis	Persentase LKK Unggul	60 %	695,789,400	804,987,810	
7.01.03.2.02.03	Pemberdayaan Masyarakat di Kelurahan		Meningkatnya kualitas lingkungan hidup Kota Bandung	Kota Bandung, Bandung Kidul, Wates	Tingkat pemberdayaan lembaga kemasyarakatan	79.40 %	Jumlah jenis pelaksanaan Pemberdayaan Masyarakat Lingkup LKK terealisasi	12 Jenis	Persentase LKK Unggul	60 %	191,411,500	344,509,525	
TOTAL											1,118,274,800	1,415,232,320	

**Program dan Kegiatan Perangkat Daerah
Kota Bandung
Tahun 2021**

**Unit Organisasi : 7.01.0.00.0.00.21.00 Kecamatan Bandung Kidul
Sub Unit Organisasi : 7.01.0.00.0.00.21.03 Kelurahan Mengger**

Kode					Urusan/ Bidang Urusan Pemerintahan Daerah Dan Program/ Kegiatan	Prioritas Daerah	Sasaran Daerah	Lokasi	Indikator Kinerja						Pagu Indikatif (Rp.)	Prakiraan Maju (Rp.)	Keterangan
									Capaian Program		Keluaran Sub Kegiatan		Hasil Kegiatan				Prioritas Pembangunan Nasional
									Tolok Ukur	Target	Tolok Ukur	Target	Tolok Ukur	Target			
7	01	01			PROGRAM PENUNJANG URUSAN PEMERINTAHAN DAERAH										11,513,865,767	12,780,294,531	
7	01	01	2.03	02	Penyediaan Jasa Komunikasi, Sumber Daya Air dan Listrik		Meningkatnya kapasitas dan akuntabilitas kinerja birokrasi	Kota Bandung, Bandung Kidul, Mengger	Cakupan pelayanan administrasi perkantoran	100 %	Jumlah jasa komunikasi, sumber daya air dan listrik	12 Bulan	Indeks Kepuasan Masyarakat	100 %	13,618,300	15,661,045	
7	01	01	2.03	08	Penyediaan Jasa Kebersihan Kantor		Meningkatnya kapasitas dan akuntabilitas kinerja birokrasi	Kota Bandung, Bandung Kidul, Mengger	Cakupan pelayanan administrasi perkantoran	100 %	Jumlah jasa Kebersihan Kantor	12 Bulan	Indeks Kepuasan Masyarakat	100 %	15,600,000	17,940,000	
7	01	01	2.03	09	Penyediaan Jasa Perbaikan Peralatan Kerja		Meningkatnya kapasitas dan akuntabilitas kinerja birokrasi	Kota Bandung, Bandung Kidul, Mengger	Cakupan pelayanan administrasi perkantoran	100 %	Jumlah unit perbaikan peralatan kerja	3 Unit	Indeks Kepuasan Masyarakat	100 %	730,000	839,500	
7	01	01	2.03	10	Penyediaan Alat Tulis Kantor		Meningkatnya kapasitas dan akuntabilitas kinerja birokrasi	Kota Bandung, Bandung Kidul, Mengger	Cakupan pelayanan administrasi perkantoran	100 %	Ketersediaan alat tulis kantor	20 %	Indeks Kepuasan Masyarakat	100 %	7,375,100	8,481,365	
7	01	01	2.03	11	Penyediaan Barang Cetak dan Penggandaan		Meningkatnya kapasitas dan akuntabilitas kinerja birokrasi	Kota Bandung, Bandung Kidul, Mengger	Cakupan pelayanan administrasi perkantoran	100 %	Ketersediaan barang cetakan dan penggandaan	20 %	Indeks Kepuasan Masyarakat	100 %	4,910,000	5,646,500	
7	01	01	2.03	12	Penyediaan Komponen Instalasi Listrik/Penerangan Bangunan Kantor		Meningkatnya kapasitas dan akuntabilitas kinerja birokrasi	Kota Bandung, Bandung Kidul, Mengger	Cakupan pelayanan administrasi perkantoran	100 %	Ketersediaan komponen instalasi listrik/penerangan bangunan kantor	20 %	Indeks Kepuasan Masyarakat	100 %	1,528,000	1,757,200	
7	01	01	2.03	13	Penyediaan Peralatan dan Perlengkapan Kantor		Meningkatnya kapasitas dan akuntabilitas kinerja birokrasi	Kota Bandung, Bandung Kidul, Mengger	Cakupan pelayanan administrasi perkantoran	100 %	Laporan penyediaan peralatan dan perlengkapan kantor	12 Bulan	Indeks Kepuasan Masyarakat	100 %	12,407,300	14,268,395	Memperkuat Infrastruktur Untuk Mendukung Pengembangan Ekonomi Dan Pelayanan Dasar
7	01	01	2.03	14	Penyediaan Peralatan Rumah Tangga		Meningkatnya kapasitas dan akuntabilitas kinerja birokrasi	Kota Bandung, Bandung Kidul, Mengger	Cakupan pelayanan administrasi perkantoran	100 %	Ketersediaan Peralatan Rumah Tangga	20 %	Indeks Kepuasan Masyarakat	100 %	2,263,700	2,603,255	
7	01	01	2.03	15	Penyediaan Bahan Bacaan dan Peraturan Perundang-Undangan		Meningkatnya kapasitas dan akuntabilitas kinerja birokrasi	Kota Bandung, Bandung Kidul, Mengger	Cakupan pelayanan administrasi perkantoran	100 %	Ketersediaan bahan bacaan dan peraturan perundang-undangan	20 %	Indeks Kepuasan Masyarakat	100 %	636,000	731,400	
7	01	01	2.03	17	Penyediaan Makanan dan Minuman		Meningkatnya kapasitas dan akuntabilitas kinerja birokrasi	Kota Bandung, Bandung Kidul, Mengger	Cakupan pelayanan administrasi perkantoran	100 %	Ketersediaan makanan dan minuman	20 %	Indeks Kepuasan Masyarakat	100 %	14,024,000	16,127,600	
7	01	02			PROGRAM PENYELENGGARAAN PEMERINTAHAN DAN PELAYANAN PUBLIK										1,559,358,500	1,793,262,275	
7	01	02	2.02	02	Fasilitasi Percepatan Pencapaian Standar Pelayanan Minimal di Wilayah Kecamatan		Meningkatnya kapasitas dan akuntabilitas kinerja birokrasi	Kota Bandung, Bandung Kidul, Mengger	Indeks Kepuasan Masyarakat terhadap Pelayanan Publik	83.50 Nilai	Jumlah pelayanan Kependudukan yang tidak melebihi waktu di SOP Kependudukan	4 Jenis	Indeks Kepuasan Masyarakat	80.05 %	2,600,000	2,990,000	
7	01	02	2.02	03	Peningkatan Efektifitas Pelaksanaan Pelayanan Kepada Masyarakat di Wilayah Kecamatan		Meningkatnya kapasitas dan akuntabilitas kinerja birokrasi	Kota Bandung, Bandung Kidul, Mengger	Indeks Kepuasan Masyarakat terhadap Pelayanan Publik	83.50 Nilai	Laporan Honorarium RT RW	12 bulan	Indeks Kepuasan Masyarakat	80.05 %	127,200,000	146,280,000	
7	01	02	2.03	01	Koordinasi/Sinergi dengan Perangkat Daerah dan/atau Instansi Vertikal yang Terkait dalam Pemeliharaan Sarana dan Prasarana Pelayanan Umum		Meningkatnya kapasitas dan akuntabilitas kinerja birokrasi	Kota Bandung, Bandung Kidul, Mengger	Indeks Kepuasan Masyarakat terhadap Pelayanan Publik	83.50 Nilai	Jumlah pelaksanaan Pemeliharaan Prasarana dan Sarana Pelayanan Umum	12 Bulan	Indeks Kepuasan Masyarakat	80.05 %	2,600,000	2,990,000	
7	01	02	2.04	02	Pelaksanaan Urusan Pemerintahan yang Terkait Dengan Nonperizinan		Meningkatnya kapasitas dan akuntabilitas kinerja birokrasi	Kota Bandung, Bandung Kidul, Mengger	Indeks Kepuasan Masyarakat terhadap Pelayanan Publik	83.50 Nilai	Jumlah Koperasi di Tempat Ibadah	1 Unit	Indeks Kepuasan Masyarakat	80.05 %	0	0	

**Program dan Kegiatan Perangkat Daerah
Kota Bandung
Tahun 2021**

Unit Organisasi : 7.01.0.00.0.00.21.00 Kecamatan Bandung Kidul
Sub Unit Organisasi : 7.01.0.00.0.00.21.03 Kelurahan Mengger

Kode	Kode	Kode	Kode	Kode	Urusan/ Bidang Urusan Pemerintahan Daerah Dan Program/ Kegiatan	Prioritas Daerah	Sasaran Daerah	Lokasi	Indikator Kinerja				Pagu Indikatif (Rp.)	Prakiraan Maju (Rp.)	Keterangan			
									Capaian Program		Keluaran Sub Kegiatan					Hasil Kegiatan		
									Tolok Ukur	Target	Tolok Ukur	Target				Tolok Ukur	Target	
7	01	02	2.04	03	Pelaksanaan Urusan Pemerintahan yang Terkait Dengan Kewenangan Lain yang Dilimpahkan		Meningkatnya kapasitas dan akuntabilitas kinerja birokrasi	Kota Bandung, Bandung Kidul, Mengger	Indeks Kepuasan Masyarakat terhadap Pelayanan Publik	83.50 Nilai	Jumlah Pelaksanaan Urusan Pemerintahan yang terkait dengan kewenangan lain yang dilimpahkan bidang kesejahteraan sosial dan Pemberdayaan Masyarakat	8 Kali	Indeks Kepuasan Masyarakat	80.05 %	5,200,000	5,980,000		
7	01	03			PROGRAM PEMBERDAYAAN MASYARAKAT DESA DAN KELURAHAN											4,141,987,915	5,286,994,377	
7	01	03	2.02	02	Pembangunan Sarana dan Prasarana Kelurahan		Meningkatnya kualitas lingkungan hidup Kota Bandung	Kota Bandung, Bandung Kidul, Mengger	Tingkat pemberdayaan lembaga kemasyarakatan	79.40 %	Jumlah Jenis pelaksanaan Pembangunan Sarana dan Prasarana Lingkup RW	5 Jenis	Persentase LKK Unggul	60 %	496,400,200	574,310,230		
7	01	03	2.02	03	Pemberdayaan Masyarakat di Kelurahan		Meningkatnya kualitas lingkungan hidup Kota Bandung	Kota Bandung, Bandung Kidul, Mengger	Tingkat pemberdayaan lembaga kemasyarakatan	79.40 %	Jumlah jenis pelaksanaan Pemberdayaan Masyarakat Lingkup LKK terealisasi	12 Jenis	Persentase LKK Unggul	60 %	188,028,000	344,126,000		
TOTAL											895,120,600	1,160,732,490						

**Program dan Kegiatan Perangkat Daerah
Kota Bandung
Tahun 2021**

Unit Organisasi : 7.01.0.00.0.00.21.00 Kecamatan Bandung Kidul
Sub Unit Organisasi : 7.01.0.00.0.00.21.04 Kelurahan Kujangsari

Kode	Urusan/ Bidang Urusan Pemerintahan Daerah Dan Program/ Kegiatan	Prioritas Daerah	Sasaran Daerah	Lokasi	Indikator Kinerja						Pagu Indikatif (Rp.)	Prakiraan Maju (Rp.)	Keterangan				
					Capaian Program		Keluaran Sub Kegiatan		Hasil Kegiatan								
					Tolok Ukur	Target	Tolok Ukur	Target	Tolok Ukur	Target							
7	01	01			PROGRAM PENUNJANG URUSAN PEMERINTAHAN DAERAH						11,513,865,767	12,780,294,531					
7	01	01	2.03	02	Penyediaan Jasa Komunikasi, Sumber Daya Air dan Listrik		Meningkatnya kapasitas dan akuntabilitas kinerja birokrasi	Kota Bandung, Bandung Kidul, Kujangsari	Cakupan pelayanan administrasi perkantoran	100 %	Jumlah Laporan Bulanan jasa komunikasi, sumber daya air dan listrik	12 Laporan	Indeks Kepuasan Masyarakat	100 %	15,049,600	17,307,040	Memperkuat Infrastruktur Untuk Mendukung Pengembangan Ekonomi Dan Pelayanan Dasar
7	01	01	2.03	08	Penyediaan Jasa Kebersihan Kantor		Meningkatnya kapasitas dan akuntabilitas kinerja birokrasi	Kota Bandung, Bandung Kidul, Kujangsari	Cakupan pelayanan administrasi perkantoran	100 %	Laporan Jasa Kebersihan Kantor	12 Bulan	Indeks Kepuasan Masyarakat	100 %	600,000	690,000	Memperkuat Infrastruktur Untuk Mendukung Pengembangan Ekonomi Dan Pelayanan Dasar
7	01	01	2.03	09	Penyediaan Jasa Perbaikan Peralatan Kerja		Meningkatnya kapasitas dan akuntabilitas kinerja birokrasi	Kota Bandung, Bandung Kidul, Kujangsari	Cakupan pelayanan administrasi perkantoran	100 %	Laporan Jasa Perbaikan Peralatan Kerja	12 Bulan	Indeks Kepuasan Masyarakat	100 %	730,000	839,500	Memperkuat Infrastruktur Untuk Mendukung Pengembangan Ekonomi Dan Pelayanan Dasar
7	01	01	2.03	10	Penyediaan Alat Tulis Kantor		Meningkatnya kapasitas dan akuntabilitas kinerja birokrasi	Kota Bandung, Bandung Kidul, Kujangsari	Cakupan pelayanan administrasi perkantoran	100 %	Ketersediaan Alat Tulis Kantor	20 %	Indeks Kepuasan Masyarakat	100 %	7,738,100	8,898,815	
7	01	01	2.03	11	Penyediaan Barang Cetak dan Penggandaan		Meningkatnya kapasitas dan akuntabilitas kinerja birokrasi	Kota Bandung, Bandung Kidul, Kujangsari	Cakupan pelayanan administrasi perkantoran	100 %	Ketersediaan Barang Cetak dan Penggandaan	20 %	Indeks Kepuasan Masyarakat	100 %	4,500,000	5,175,000	
7	01	01	2.03	12	Penyediaan Komponen Instalasi Listrik/Penerangan Bangunan Kantor		Meningkatnya kapasitas dan akuntabilitas kinerja birokrasi	Kota Bandung, Bandung Kidul, Kujangsari	Cakupan pelayanan administrasi perkantoran	100 %	Ketersediaan Komponen Instalasi Listrik / Penerangan Bangunan Kantor	20 %	Indeks Kepuasan Masyarakat	100 %	1,492,300	1,716,145	
7	01	01	2.03	13	Penyediaan Peralatan dan Perlengkapan Kantor		Meningkatnya kapasitas dan akuntabilitas kinerja birokrasi	Kota Bandung, Bandung Kidul, Kujangsari	Cakupan pelayanan administrasi perkantoran	100 %	Ketersediaan Peralatan dan Perlengkapan Kantor	20 %	Indeks Kepuasan Masyarakat	100 %	0	0	
7	01	01	2.03	14	Penyediaan Peralatan Rumah Tangga		Meningkatnya kapasitas dan akuntabilitas kinerja birokrasi	Kota Bandung, Bandung Kidul, Kujangsari	Cakupan pelayanan administrasi perkantoran	100 %	Ketersediaan Peralatan Rumah Tangga	20 %	Indeks Kepuasan Masyarakat	100 %	2,004,500	2,305,175	
7	01	01	2.03	15	Penyediaan Bahan Bacaan dan Peraturan Perundang-Undangan		Meningkatnya kapasitas dan akuntabilitas kinerja birokrasi	Kota Bandung, Bandung Kidul, Kujangsari	Cakupan pelayanan administrasi perkantoran	100 %	Ketersediaan Bahan Bacaan dan Peraturan Perundang-Undangan	20 %	Indeks Kepuasan Masyarakat	100 %	0	0	
7	01	01	2.03	17	Penyediaan Makanan dan Minuman		Meningkatnya kapasitas dan akuntabilitas kinerja birokrasi	Kota Bandung, Bandung Kidul, Kujangsari	Cakupan pelayanan administrasi perkantoran	100 %	Ketersediaan Makanan dan Minuman	20 %	Indeks Kepuasan Masyarakat	100 %	22,600,000	25,990,000	
7	01	02			PROGRAM PENYELENGGARAAN PEMERINTAHAN DAN PELAYANAN PUBLIK						1,559,358,500	1,793,262,275					
7	01	02	2.02	02	Fasilitasi Percepatan Pencapaian Standar Pelayanan Minimal di Wilayah Kecamatan		Meningkatnya kapasitas dan akuntabilitas kinerja birokrasi	Kota Bandung, Bandung Kidul, Kujangsari	Indeks Kepuasan Masyarakat terhadap Pelayanan Publik	83.50 Nilai	Jumlah pelayanan Kependudukan yang tidak melebihi waktu di SOP Kependudukan	4 Jenis	Indeks Kepuasan Masyarakat	80.05 %	2,600,000	2,990,000	
7	01	02	2.02	03	Peningkatan Efektifitas Pelaksanaan Pelayanan Kepada Masyarakat di Wilayah Kecamatan		Meningkatnya kapasitas dan akuntabilitas kinerja birokrasi	Kota Bandung, Bandung Kidul, Kujangsari	Indeks Kepuasan Masyarakat terhadap Pelayanan Publik	83.50 Nilai	Jumlah Laporan RT RW Tepat Waktu	12 Bulan	Indeks Kepuasan Masyarakat	80.05 %	315,600,000	362,940,000	

**Program dan Kegiatan Perangkat Daerah
Kota Bandung
Tahun 2021**

Unit Organisasi : 7.01.0.00.0.00.21.00 Kecamatan Bandung Kidul
Sub Unit Organisasi : 7.01.0.00.0.00.21.04 Kelurahan Kujangsari

Kode	Urusan/ Bidang Urusan Pemerintahan Daerah Dan Program/ Kegiatan	Prioritas Daerah	Sasaran Daerah	Lokasi	Indikator Kinerja						Pagu Indikatif (Rp.)	Prakiraan Maju (Rp.)	Keterangan
					Capaian Program		Keluaran Sub Kegiatan		Hasil Kegiatan				
					Tolok Ukur	Target	Tolok Ukur	Target	Tolok Ukur	Target			
7.01.02.2.03.01	Koordinasi/Sinergi dengan Perangkat Daerah dan/atau Instansi Vertikal yang Terkait dalam Pemeliharaan Sarana dan Prasarana Pelayanan Umum		Meningkatnya kapasitas dan akuntabilitas kinerja birokrasi	Kota Bandung, Bandung Kidul, Kujangsari	Indeks Kepuasan Masyarakat terhadap Pelayanan Publik	83.50 Nilai	Jumlah pelaksanaan Pemeliharaan Prasarana dan Sarana Pelayanan Umum	12 Bulan	Indeks Kepuasan Masyarakat	80.05 %	0	0	
7.01.02.2.04.02	Pelaksanaan Urusan Pemerintahan yang Terkait Dengan Nonperizinan		Meningkatnya kapasitas dan akuntabilitas kinerja birokrasi	Kota Bandung, Bandung Kidul, Kujangsari	Indeks Kepuasan Masyarakat terhadap Pelayanan Publik	83.50 Nilai	Jumlah Koperasi di Tempat Ibadah	1 Unit	Indeks Kepuasan Masyarakat	80.05 %	0	0	
7.01.02.2.04.03	Pelaksanaan Urusan Pemerintahan yang Terkait Dengan Kewenangan Lain yang Dilimpahkan		Meningkatnya kapasitas dan akuntabilitas kinerja birokrasi	Kota Bandung, Bandung Kidul, Kujangsari	Indeks Kepuasan Masyarakat terhadap Pelayanan Publik	83.50 Nilai	Jumlah Pelaksanaan Urusan Pemerintahan yang terkait dengan kewenangan lain yang dilimpahkan bidang kesejahteraan sosial dan Pemberdayaan Masyarakat	8 Kali	Indeks Kepuasan Masyarakat	80.05 %	5,200,000	5,980,000	
7.01.03	PROGRAM PEMBERDAYAAN MASYARAKAT DESA DAN KELURAHAN										4,141,987,915	5,286,994,377	
7.01.03.2.02.02	Pembangunan Sarana dan Prasarana Kelurahan		Meningkatnya kualitas lingkungan hidup Kota Bandung	Kota Bandung, Bandung Kidul, Kujangsari	Tingkat pemberdayaan lembaga kemasyarakatan	79.40 %	Jumlah Jenis pelaksanaan Pembangunan Sarana dan Prasarana Lingkup RW	5 Jenis	Persentase LKK Unggul	60 %	990,826,990	1,149,801,038	
7.01.03.2.02.03	Pemberdayaan Masyarakat di Kelurahan		Meningkatnya kualitas lingkungan hidup Kota Bandung	Kota Bandung, Bandung Kidul, Kujangsari	Tingkat pemberdayaan lembaga kemasyarakatan	79.40 %	Jumlah jenis pelaksanaan Pemberdayaan Masyarakat Lingkup LKK terealisasi	12 Jenis	Persentase LKK Unggul	60 %	194,080,000	344,573,925	
TOTAL											1,563,021,490	1,929,206,638	

**Program dan Kegiatan Perangkat Daerah
Kota Bandung
Tahun 2021**

Unit Organisasi : 7.01.0.00.0.00.22.00 Kecamatan Gedebage
Sub Unit Organisasi : 7.01.0.00.0.00.22.00 Kecamatan Gedebage

Kode	Kode	Kode	Kode	Kode	Kode	Kode	Kode	Kode	Kode	Kode	Kode	Kode	Kode	Kode	Kode	Kode	Kode	Kode	Kode	Indikator Kinerja				Pagu Indikatif (Rp.)	Prakiraan Maju (Rp.)	Keterangan		
																				Capaian Program		Keluaran Sub Kegiatan					Hasil Kegiatan	
																				Tolok Ukur	Target	Tolok Ukur	Target			Tolok Ukur	Target	
7																												
7	01																											
7	01	01																										
7	01	01	2.02																									
7	01	01	2.02	01	Penyediaan Gaji dan Tunjangan ASN	Prioritas lainnya	Meningkatnya kapasitas dan akuntabilitas kinerja birokrasi	Kota Bandung, Gedebage, Semua Kelurahan	Cakupan pelayanan administrasi perkantoran	100 %	Terpenuhinya Gaji dan Tunjangan ASN Kecamatan Gedebage	52 Orang	Tersedianya Gaji dan Tunjangan ASN Kecamatan Gedebage	14 Bulan								10,119,310,711	12,727,812,548					
7	01	01	2.03																									
7	01	01	2.03	02	Penyediaan Jasa Komunikasi, Sumber Daya Air dan Listrik	Prioritas lainnya	Meningkatnya kapasitas dan akuntabilitas kinerja birokrasi	Kota Bandung, Gedebage, Semua Kelurahan	Cakupan pelayanan administrasi perkantoran	100 %	Terpenuhinya kebutuhan jasa komunikasi sumber daya air, dan listrik	12 bulan	Indeks Kepuasan Masyarakat	83.5 bulan									109,648,000	126,095,200				
7	01	01	2.03	03	Penyediaan Jasa Peralatan dan Perlengkapan Kantor		Meningkatnya kapasitas dan akuntabilitas kinerja birokrasi	Kota Bandung, Gedebage, Semua Kelurahan	Cakupan pelayanan administrasi perkantoran	100 %	Jumlah bulan laporan penyediaan Jasa Peralatan dan Perlengkapan Kantor	12 bulan	Indeks Kepuasan Masyarakat	83.5 bulan									3,050,000	3,507,500				
7	01	01	2.03	06	Penyediaan Jasa Pemeliharaan dan Perizinan Kendaraan Dinas/Operasional		Meningkatnya kapasitas dan akuntabilitas kinerja birokrasi	Kota Bandung, Gedebage, Semua Kelurahan	Cakupan pelayanan administrasi perkantoran	100 %	Jumlah Unit Kendaraan yang Perizinannya Dibayarkan	16 unit	Indeks Kepuasan Masyarakat	83.5 bulan									5,741,600	6,602,840				
7	01	01	2.03	07	Penyediaan Jasa Administrasi Keuangan		Meningkatnya kapasitas dan akuntabilitas kinerja birokrasi	Kota Bandung, Gedebage, Semua Kelurahan	Cakupan pelayanan administrasi perkantoran	100 %	Jumlah laporan penyediaan Jasa Tenaga Pendukung Administrasi Keuangan	12 bulan	Indeks Kepuasan Masyarakat	83.5 bulan									423,000,000	486,450,000				
7	01	01	2.03	08	Penyediaan Jasa Kebersihan Kantor	Prioritas lainnya	Meningkatnya kapasitas dan akuntabilitas kinerja birokrasi		Cakupan pelayanan administrasi perkantoran	100 %			Indeks Kepuasan Masyarakat	83.5 bulan									61,200,000	70,380,000				
7	01	01	2.03	10	Penyediaan Alat Tulis Kantor	Prioritas lainnya	Meningkatnya kapasitas dan akuntabilitas kinerja birokrasi	Kota Bandung, Gedebage, Semua Kelurahan	Cakupan pelayanan administrasi perkantoran	100 %			Indeks Kepuasan Masyarakat	83.5 bulan									31,745,800	36,507,670				
7	01	01	2.03	11	Penyediaan Barang Cetak dan Penggandaan	Prioritas lainnya	Meningkatnya kapasitas dan akuntabilitas kinerja birokrasi	Kota Bandung, Gedebage, Semua Kelurahan	Cakupan pelayanan administrasi perkantoran	100 %			Indeks Kepuasan Masyarakat	83.5 bulan									15,470,369	17,790,924				
7	01	01	2.03	12	Penyediaan Komponen Instalasi Listrik/Penerangan Bangunan Kantor	Prioritas lainnya	Meningkatnya kapasitas dan akuntabilitas kinerja birokrasi	Kota Bandung, Gedebage, Semua Kelurahan	Cakupan pelayanan administrasi perkantoran	100 %			Indeks Kepuasan Masyarakat	83.5 bulan									4,999,500	5,749,425				
7	01	01	2.03	14	Penyediaan Peralatan Rumah Tangga	Prioritas lainnya	Meningkatnya kapasitas dan akuntabilitas kinerja birokrasi	Kota Bandung, Gedebage, Semua Kelurahan	Cakupan pelayanan administrasi perkantoran	100 %			Indeks Kepuasan Masyarakat	83.5 bulan									2,917,200	3,354,780				
7	01	01	2.03	15	Penyediaan Bahan Bacaan dan Peraturan Perundang-Undangan		Meningkatnya kapasitas dan akuntabilitas kinerja birokrasi	Kota Bandung, Gedebage, Semua Kelurahan	Cakupan pelayanan administrasi perkantoran	100 %	Tersedianya Bahan Bacaan di Kecamatan	1 Tahun	Indeks Kepuasan Masyarakat	83.5 bulan									5,000,000	5,750,000				
7	01	01	2.03	17	Penyediaan Makanan dan Minuman	Prioritas lainnya	Meningkatnya kapasitas dan akuntabilitas kinerja birokrasi	Kota Bandung, Gedebage, Semua Kelurahan	Cakupan pelayanan administrasi perkantoran	100 %			Indeks Kepuasan Masyarakat	83.5 bulan									70,290,645	80,834,242				
7	01	01	2.03	18	Rapat-Rapat Kordinasi dan Konsultasi ke Luar Daerah	Prioritas lainnya	Meningkatnya kapasitas dan akuntabilitas kinerja birokrasi	Kota Bandung, Gedebage, Semua Kelurahan	Cakupan pelayanan administrasi perkantoran	100 %			Indeks Kepuasan Masyarakat	83.5 bulan									50,000,000	57,500,000				

**Program dan Kegiatan Perangkat Daerah
Kota Bandung
Tahun 2021**

Unit Organisasi : 7.01.0.00.0.00.22.00 Kecamatan Gedebage

Sub Unit Organisasi : 7.01.0.00.0.00.22.00 Kecamatan Gedebage

Kode	Urusan/ Bidang Urusan Pemerintahan Daerah Dan Program/ Kegiatan	Prioritas Daerah	Sasaran Daerah	Lokasi	Indikator Kinerja						Pagu Indikatif (Rp.)	Prakiraan Maju (Rp.)	Keterangan
					Capaian Program		Keluaran Sub Kegiatan		Hasil Kegiatan				
					Tolok Ukur	Target	Tolok Ukur	Target	Tolok Ukur	Target			
7.01.01.2.03.28	Pemeliharaan Rutin/Berkala Gedung Kantor	Prioritas lainnya	Meningkatnya kapasitas dan akuntabilitas kinerja birokrasi	Kota Bandung, Gedebage, Semua Kelurahan	Cakupan pelayanan administrasi perkantoran	100 %			Indeks Kepuasan Masyarakat	83.5 bulan	20,000,000	23,000,000	
7.01.01.2.03.30	Pemeliharaan Rutin/Berkala Kendaraan Dinas/Operasional	Prioritas lainnya	Meningkatnya kapasitas dan akuntabilitas kinerja birokrasi	Kota Bandung, Gedebage, Semua Kelurahan	Cakupan pelayanan administrasi perkantoran	100 %			Indeks Kepuasan Masyarakat	83.5 bulan	424,130,000	487,749,500	
7.01.02	PROGRAM PENYELENGGARAAN PEMERINTAHAN DAN PELAYANAN PUBLIK										1,737,328,540	1,997,927,821	
7.01.02.2.01	Koordinasi Penyelenggaraan Kegiatan Pemerintahan di Tingkat Kecamatan										462,637,190	532,032,768	
7.01.02.2.01.02	Peningkatan Efektifitas Kegiatan Pemerintahan di Tingkat Kecamatan		Meningkatnya kapasitas dan akuntabilitas kinerja birokrasi	Kota Bandung, Gedebage, Semua Kelurahan	Indeks Kepuasan Masyarakat terhadap Pelayanan Publik	83.50 Nilai			Indeks Kepuasan Masyarakat	83.5 Nilai	7,776,000	8,942,400	Memperkuat Ketahanan Ekonomi Untuk Pertumbuhan Yang Berkualitas dan Berkeadilan
7.01.02.2.02	Penyelenggaraan Urusan Pemerintahan yang tidak Dilaksanakan oleh Unit Kerja Perangkat Daerah yang Ada di Kecamatan										349,444,100	401,860,715	
7.01.02.2.02.02	Fasilitasi Percepatan Pencapaian Standar Pelayanan Minimal di Wilayah Kecamatan		Meningkatnya kapasitas dan akuntabilitas kinerja birokrasi	Kota Bandung, Gedebage, Semua Kelurahan	Indeks Kepuasan Masyarakat terhadap Pelayanan Publik	83.50 Nilai			Indeks Kepuasan Masyarakat	83.5 Nilai	7,224,000	8,307,600	
7.01.02.2.02.03	Peningkatan Efektifitas Pelaksanaan Pelayanan Kepada Masyarakat di Wilayah Kecamatan		Meningkatnya kapasitas dan akuntabilitas kinerja birokrasi	Kota Bandung, Gedebage, Semua Kelurahan	Indeks Kepuasan Masyarakat terhadap Pelayanan Publik	83.50 Nilai			Indeks Kepuasan Masyarakat	83.5 Nilai	39,000,000	44,850,000	
7.01.02.2.03	Koordinasi Pemeliharaan Prasarana dan Sarana Pelayanan Umum										872,865,250	1,003,795,038	
7.01.02.2.03.01	Koordinasi/Sinergi dengan Perangkat Daerah dan/atau Instansi Vertikal yang Terkait dalam Pemeliharaan Sarana dan Prasarana Pelayanan Umum		Meningkatnya kapasitas dan akuntabilitas kinerja birokrasi	Kota Bandung, Gedebage, Semua Kelurahan	Indeks Kepuasan Masyarakat terhadap Pelayanan Publik	83.50 Nilai	Jumlah Laporan	1 Tahun	Persentase Sarana dan Prasarana pelayanan publik dalam kondisi baik	100 %	157,000,000	180,550,000	
7.01.02.2.04	Pelaksanaan Urusan Pemerintahan yang Dilimpahkan kepada Camat										52,382,000	60,239,300	
7.01.02.2.04.02	Pelaksanaan Urusan Pemerintahan yang Terkait Dengan Nonperizinan		Meningkatnya kapasitas dan akuntabilitas kinerja birokrasi	Kota Bandung, Gedebage, Semua Kelurahan	Indeks Kepuasan Masyarakat terhadap Pelayanan Publik	83.50 Nilai	Jumlah Laporan	1 Tahun	Cakupan urusan pemerintahan yang dilimpahkan kepada camat	100 %	5,462,000	6,281,300	
7.01.02.2.04.03	Pelaksanaan Urusan Pemerintahan yang Terkait Dengan Kewenangan Lain yang Dilimpahkan		Meningkatnya kapasitas dan akuntabilitas kinerja birokrasi	Kota Bandung, Gedebage, Semua Kelurahan	Indeks Kepuasan Masyarakat terhadap Pelayanan Publik	83.50 Nilai			Cakupan urusan pemerintahan yang dilimpahkan kepada camat	100 %	46,920,000	53,958,000	
7.01.04	PROGRAM KOORDINASI KETENTRAMAN DAN KETERTIBAN UMUM										164,410,000	189,071,500	
7.01.04.2.02	Koordinasi Penerapan dan Penegakan Perda dan Perkada										164,410,000	189,071,500	
7.01.04.2.02.01	Koordinasi/Sinergi Dengan Perangkat Daerah yang Tugas dan Fungsinya di Bidang Penegakan Peraturan Perundang-Undangan dan/atau Kepolisian Negara Republik Indonesia		Meningkatnya kapasitas dan akuntabilitas kinerja birokrasi	Kota Bandung, Gedebage, Semua Kelurahan	Persentase Siskamling Aktif	75 %	Jumlah Laporan	1 Tahun	Jumlah RW yang memiliki siskamling aktif	20 RW	164,410,000	189,071,500	
TOTAL											11,774,295,825	14,631,045,429	

**Program dan Kegiatan Perangkat Daerah
Kota Bandung
Tahun 2021**

Unit Organisasi : 7.01.0.00.0.00.22.00 Kecamatan Gedebage

Sub Unit Organisasi : 7.01.0.00.0.00.22.01 Kelurahan Cimincrang

Kode	Urusan/ Bidang Urusan Pemerintahan Daerah Dan Program/ Kegiatan	Prioritas Daerah	Sasaran Daerah	Lokasi	Indikator Kinerja						Pagu Indikatif (Rp.)	Prakiraan Maju (Rp.)	Keterangan				
					Capaian Program		Keluaran Sub Kegiatan		Hasil Kegiatan								
					Tolok Ukur	Target	Tolok Ukur	Target	Tolok Ukur	Target							
7	01	01			PROGRAM PENUNJANG URUSAN PEMERINTAHAN DAERAH						11,767,997,285	14,623,802,108					
7	01	01	2.03	02	Penyediaan Jasa Komunikasi, Sumber Daya Air dan Listrik		Meningkatnya kapasitas dan akuntabilitas kinerja birokrasi	Kota Bandung, Gedebage, Cimenerang	Cakupan pelayanan administrasi perkantoran	100 %	Terpenuhinya kebutuhan jasa komunikasi sumber daya air, dan listrik	12 bulan	Indeks Kepuasan Masyarakat	83.5 bulan	19,060,000	21,919,000	
7	01	01	2.03	03	Penyediaan Jasa Peralatan dan Perlengkapan Kantor		Meningkatnya kapasitas dan akuntabilitas kinerja birokrasi	Kota Bandung, Gedebage, Cimenerang	Cakupan pelayanan administrasi perkantoran	100 %	Jumlah bulan laporan penyediaan Jasa Peralatan dan Perlengkapan Kantor	12 bulan	Indeks Kepuasan Masyarakat	83.5 bulan	1,460,000	1,679,000	
7	01	01	2.03	06	Penyediaan Jasa Pemeliharaan dan Perizinan Kendaraan Dinas/Operasional		Meningkatnya kapasitas dan akuntabilitas kinerja birokrasi	Kota Bandung, Gedebage, Cimenerang	Cakupan pelayanan administrasi perkantoran	100 %	Jumlah Unit Kendaraan yang Perizinannya Dibayarkan	5 unit	Indeks Kepuasan Masyarakat	83.5 bulan	1,750,000	2,012,500	
7	01	01	2.03	07	Penyediaan Jasa Administrasi Keuangan		Meningkatnya kapasitas dan akuntabilitas kinerja birokrasi	Kota Bandung, Gedebage, Cimenerang	Cakupan pelayanan administrasi perkantoran	100 %	Jumlah laporan penyediaan Jasa Tenaga Pendukung Administrasi Keuangan	12 bulan	Indeks Kepuasan Masyarakat	83.5 bulan	21,000,000	24,150,000	
7	01	01	2.03	08	Penyediaan Jasa Kebersihan Kantor	Prioritas lainnya	Meningkatnya kapasitas dan akuntabilitas kinerja birokrasi	Kota Bandung, Gedebage, Cimenerang	Cakupan pelayanan administrasi perkantoran	100 %			Indeks Kepuasan Masyarakat	83.5 bulan	15,600,000	17,940,000	
7	01	01	2.03	10	Penyediaan Alat Tulis Kantor	Prioritas lainnya	Meningkatnya kapasitas dan akuntabilitas kinerja birokrasi	Kota Bandung, Gedebage, Cimenerang	Cakupan pelayanan administrasi perkantoran	100 %			Indeks Kepuasan Masyarakat	83.5 bulan	10,008,700	11,510,005	
7	01	01	2.03	11	Penyediaan Barang Cetak dan Penggandaan		Meningkatnya kapasitas dan akuntabilitas kinerja birokrasi	Kota Bandung, Gedebage, Cimenerang	Cakupan pelayanan administrasi perkantoran	100 %			Indeks Kepuasan Masyarakat	83.5 bulan	5,000,000	5,750,000	
7	01	01	2.03	12	Penyediaan Komponen Instalasi Listrik/Penerangan Bangunan Kantor	Prioritas lainnya	Meningkatnya kapasitas dan akuntabilitas kinerja birokrasi	Kota Bandung, Gedebage, Cimenerang	Cakupan pelayanan administrasi perkantoran	100 %			Indeks Kepuasan Masyarakat	83.5 bulan	1,501,280	1,726,472	
7	01	01	2.03	14	Penyediaan Peralatan Rumah Tangga	Prioritas lainnya	Meningkatnya kapasitas dan akuntabilitas kinerja birokrasi	Kota Bandung, Gedebage, Cimenerang	Cakupan pelayanan administrasi perkantoran	100 %			Indeks Kepuasan Masyarakat	83.5 bulan	1,503,070	1,728,530	
7	01	01	2.03	17	Penyediaan Makanan dan Minuman	Prioritas lainnya	Meningkatnya kapasitas dan akuntabilitas kinerja birokrasi	Kota Bandung, Gedebage, Cimenerang	Cakupan pelayanan administrasi perkantoran	100 %			Indeks Kepuasan Masyarakat	83.5 bulan	11,826,320	13,600,268	
7	01	01	2.03	28	Pemeliharaan Rutin/Berkala Gedung Kantor	Prioritas lainnya	Meningkatnya kapasitas dan akuntabilitas kinerja birokrasi	Kota Bandung, Gedebage, Cimenerang	Cakupan pelayanan administrasi perkantoran	100 %			Indeks Kepuasan Masyarakat	83.5 bulan	10,009,780	11,511,247	
7	01	02			PROGRAM PENYELENGGARAAN PEMERINTAHAN DAN PELAYANAN PUBLIK						1,737,328,540	1,997,927,821					
7	01	02	2.01	02	Peningkatan Efektifitas Kegiatan Pemerintahan di Tingkat Kecamatan		Meningkatnya kapasitas dan akuntabilitas kinerja birokrasi	Kota Bandung, Gedebage, Cimenerang	Indeks Kepuasan Masyarakat terhadap Pelayanan Publik	83.50 Nilai			Indeks Kepuasan Masyarakat	83.5 Nilai	121,560,000	139,794,000	Memperkuat Ketahanan Ekonomi Untuk Pertumbuhan Yang Berkualitas dan Berkeadilan
7	01	02	2.02	02	Fasilitasi Percepatan Pencapaian Standar Pelayanan Minimal di Wilayah Kecamatan		Meningkatnya kapasitas dan akuntabilitas kinerja birokrasi	Kota Bandung, Gedebage, Cimenerang	Indeks Kepuasan Masyarakat terhadap Pelayanan Publik	83.50 Nilai			Indeks Kepuasan Masyarakat	83.5 Nilai	14,360,000	16,514,000	
7	01	02	2.02	03	Peningkatan Efektifitas Pelaksanaan Pelayanan Kepada Masyarakat di Wilayah Kecamatan		Meningkatnya kapasitas dan akuntabilitas kinerja birokrasi	Kota Bandung, Gedebage, Cimenerang	Indeks Kepuasan Masyarakat terhadap Pelayanan Publik	83.50 Nilai			Indeks Kepuasan Masyarakat	83.5 Nilai	16,384,000	18,841,600	
7	01	02	2.03	01	Koordinasi/Sinergi dengan Perangkat Daerah dan/atau Instansi Vertikal yang Terkait dalam Pemeliharaan Sarana dan Prasarana Pelayanan Umum		Meningkatnya kapasitas dan akuntabilitas kinerja birokrasi	Kota Bandung, Gedebage, Cimenerang	Indeks Kepuasan Masyarakat terhadap Pelayanan Publik	83.50 Nilai	Jumlah Laporan	1 Tahun	Persentase Sarana dan Prasarana pelayanan publik dalam kondisi baik	100 %	137,686,850	158,339,878	

**Program dan Kegiatan Perangkat Daerah
Kota Bandung
Tahun 2021**

Unit Organisasi : 7.01.0.00.0.00.22.00 Kecamatan Gedebage

Sub Unit Organisasi : 7.01.0.00.0.00.22.01 Kelurahan Cimincrang

Kode	Urusan/ Bidang Urusan Pemerintahan Daerah Dan Program/ Kegiatan	Prioritas Daerah	Sasaran Daerah	Lokasi	Indikator Kinerja						Pagu Indikatif (Rp.)	Prakiraan Maju (Rp.)	Keterangan Prioritas Pembangunan Nasional
					Capaian Program		Keluaran Sub Kegiatan		Hasil Kegiatan				
					Tolok Ukur	Target	Tolok Ukur	Target	Tolok Ukur	Target			
7.01.02.2.04.02	Pelaksanaan Urusan Pemerintahan yang Terkait Dengan Nonperizinan		Meningkatnya kapasitas dan akuntabilitas kinerja birokrasi	Kota Bandung, Gedebage, Cimenerang	Indeks Kepuasan Masyarakat terhadap Pelayanan Publik	83.50 Nilai	Jumlah Laporan	1 Tahun	Cakupan urusan pemerintahan yang dilimpahkan kepada camat	100 %	0	0	
7.01.03	PROGRAM PEMBERDAYAAN MASYARAKAT DESA DAN KELURAHAN										4,990,407,140	6,095,000,000	
7.01.03.2.02.02	Pembangunan Sarana dan Prasarana Kelurahan		Meningkatnya kualitas lingkungan hidup Kota Bandung	Kota Bandung, Gedebage, Cimenerang	Tingkat pemberdayaan lembaga kemasyarakatan	79.40 %			Prosentase LKK Unggul	60 %	776,350,000	920,000,000	
7.01.03.2.02.03	Pemberdayaan Masyarakat di Kelurahan		Meningkatnya kualitas lingkungan hidup Kota Bandung	Kota Bandung, Gedebage, Cimenerang	Tingkat pemberdayaan lembaga kemasyarakatan	79.40 %			Prosentase LKK Unggul	60 %	255,964,348	345,000,000	
TOTAL											1,421,024,348	1,712,016,500	

**Program dan Kegiatan Perangkat Daerah
Kota Bandung
Tahun 2021**

Unit Organisasi : 7.01.0.00.0.00.22.00 Kecamatan Gedebage

Sub Unit Organisasi : 7.01.0.00.0.00.22.02 Kelurahan Cisaranten Kidul

Kode					Urusan/ Bidang Urusan Pemerintahan Daerah Dan Program/ Kegiatan	Prioritas Daerah	Sasaran Daerah	Lokasi	Indikator Kinerja						Pagu Indikatif (Rp.)	Prakiraan Maju (Rp.)	Keterangan
									Capaian Program		Keluaran Sub Kegiatan		Hasil Kegiatan				
									Tolok Ukur	Target	Tolok Ukur	Target	Tolok Ukur	Target			
7	01	01			PROGRAM PENUNJANG URUSAN PEMERINTAHAN DAERAH										11,767,997,285	14,623,802,108	
7	01	01	2.03	02	Penyediaan Jasa Komunikasi, Sumber Daya Air dan Listrik		Meningkatnya kapasitas dan akuntabilitas kinerja birokrasi	Kota Bandung, Gedebage, Cisaranten Kidul	Cakupan pelayanan administrasi perkantoran	100 %	Terpenuhinya kebutuhan jasa komunikasi sumber daya air, dan listrik	12 bulan	Indeks Kepuasan Masyarakat	83.5 bulan	23,660,400	27,209,460	
7	01	01	2.03	03	Penyediaan Jasa Peralatan dan Perlengkapan Kantor		Meningkatnya kapasitas dan akuntabilitas kinerja birokrasi	Kota Bandung, Gedebage, Cisaranten Kidul	Cakupan pelayanan administrasi perkantoran	100 %	Jumlah bulan laporan penyediaan Jasa Peralatan dan Perlengkapan Kantor	12 bulan	Indeks Kepuasan Masyarakat	83.5 bulan	1,081,300	1,243,495	
7	01	01	2.03	06	Penyediaan Jasa Pemeliharaan dan Perizinan Kendaraan Dinas/Operasional		Meningkatnya kapasitas dan akuntabilitas kinerja birokrasi	Kota Bandung, Gedebage, Cisaranten Kidul	Cakupan pelayanan administrasi perkantoran	100 %	Jumlah Unit Kendaraan yang Perizinannya Dibayarkan	5 unit	Indeks Kepuasan Masyarakat	83.5 bulan	1,884,800	2,167,520	
7	01	01	2.03	07	Penyediaan Jasa Administrasi Keuangan		Meningkatnya kapasitas dan akuntabilitas kinerja birokrasi	Kota Bandung, Gedebage, Cisaranten Kidul	Cakupan pelayanan administrasi perkantoran	100 %	Jumlah laporan penyediaan Jasa Tenaga Pendukung Administrasi Keuangan	12 bulan	Indeks Kepuasan Masyarakat	83.5 bulan	21,000,000	24,150,000	
7	01	01	2.03	08	Penyediaan Jasa Kebersihan Kantor	Prioritas lainnya	Meningkatnya kapasitas dan akuntabilitas kinerja birokrasi	Kota Bandung, Gedebage, Cisaranten Kidul	Cakupan pelayanan administrasi perkantoran	100 %			Indeks Kepuasan Masyarakat	83.5 bulan	18,722,500	21,530,875	
7	01	01	2.03	10	Penyediaan Alat Tulis Kantor		Meningkatnya kapasitas dan akuntabilitas kinerja birokrasi	Kota Bandung, Gedebage, Cisaranten Kidul	Cakupan pelayanan administrasi perkantoran	100 %			Indeks Kepuasan Masyarakat	83.5 bulan	11,889,900	13,673,385	
7	01	01	2.03	11	Penyediaan Barang Cetak dan Penggandaan	Prioritas lainnya	Meningkatnya kapasitas dan akuntabilitas kinerja birokrasi	Kota Bandung, Gedebage, Cisaranten Kidul	Cakupan pelayanan administrasi perkantoran	100 %			Indeks Kepuasan Masyarakat	83.5 bulan	3,172,200	3,648,030	
7	01	01	2.03	12	Penyediaan Komponen Instalasi Listrik/Penerangan Bangunan Kantor	Prioritas lainnya	Meningkatnya kapasitas dan akuntabilitas kinerja birokrasi	Kota Bandung, Gedebage, Cisaranten Kidul	Cakupan pelayanan administrasi perkantoran	100 %			Indeks Kepuasan Masyarakat	83.5 bulan	445,600	512,440	
7	01	01	2.03	14	Penyediaan Peralatan Rumah Tangga	Prioritas lainnya	Meningkatnya kapasitas dan akuntabilitas kinerja birokrasi	Kota Bandung, Gedebage, Cisaranten Kidul	Cakupan pelayanan administrasi perkantoran	100 %			Indeks Kepuasan Masyarakat	83.5 bulan	3,131,500	3,601,225	
7	01	01	2.03	17	Penyediaan Makanan dan Minuman	Prioritas lainnya	Meningkatnya kapasitas dan akuntabilitas kinerja birokrasi	Kota Bandung, Gedebage, Cisaranten Kidul	Cakupan pelayanan administrasi perkantoran	100 %			Indeks Kepuasan Masyarakat	83.5 bulan	14,146,000	16,267,900	
7	01	01	2.03	28	Pemeliharaan Rutin/Berkala Gedung Kantor	Prioritas lainnya	Meningkatnya kapasitas dan akuntabilitas kinerja birokrasi	Kota Bandung, Gedebage, Cisaranten Kidul	Cakupan pelayanan administrasi perkantoran	100 %			Indeks Kepuasan Masyarakat	83.5 bulan	9,151,610	10,524,352	
7	01	02			PROGRAM PENYELENGGARAAN PEMERINTAHAN DAN PELAYANAN PUBLIK										1,737,328,540	1,997,927,821	
7	01	02	2.01	02	Peningkatan Efektifitas Kegiatan Pemerintahan di Tingkat Kecamatan		Meningkatnya kapasitas dan akuntabilitas kinerja birokrasi	Kota Bandung, Gedebage, Cisaranten Kidul	Indeks Kepuasan Masyarakat terhadap Pelayanan Publik	83.50 Nilai			Indeks Kepuasan Masyarakat	83.5 Nilai	15,744,190	18,105,818	Memperkuat Ketahanan Ekonomi Untuk Pertumbuhan Yang Berkualitas dan Berkeadilan
7	01	02	2.02	02	Fasilitasi Percepatan Pencapaian Standar Pelayanan Minimal di Wilayah Kecamatan		Meningkatnya kapasitas dan akuntabilitas kinerja birokrasi	Kota Bandung, Gedebage, Cisaranten Kidul	Indeks Kepuasan Masyarakat terhadap Pelayanan Publik	83.50 Nilai			Indeks Kepuasan Masyarakat	83.5 Nilai	241,000,100	277,150,115	
7	01	02	2.02	03	Peningkatan Efektifitas Pelaksanaan Pelayanan Kepada Masyarakat di Wilayah Kecamatan		Meningkatnya kapasitas dan akuntabilitas kinerja birokrasi	Kota Bandung, Gedebage, Cisaranten Kidul	Indeks Kepuasan Masyarakat terhadap Pelayanan Publik	83.50 Nilai	Jumlah Laporan	1 Tahun	Indeks Kepuasan Masyarakat	83.5 Nilai	0	0	
7	01	02	2.03	01	Koordinasi/Sinergi dengan Perangkat Daerah dan/atau Instansi Vertikal yang Terkait dalam Pemeliharaan Sarana dan Prasarana Pelayanan Umum		Meningkatnya kapasitas dan akuntabilitas kinerja birokrasi	Kota Bandung, Gedebage, Cisaranten Kidul	Indeks Kepuasan Masyarakat terhadap Pelayanan Publik	83.50 Nilai	Jumlah Laporan	1 Tahun	Persentase Sarana dan Prasarana pelayanan publik dalam kondisi baik	100 %	241,999,900	278,299,885	

**Program dan Kegiatan Perangkat Daerah
Kota Bandung
Tahun 2021**

Unit Organisasi : 7.01.0.00.0.00.22.00 Kecamatan Gedebage

Sub Unit Organisasi : 7.01.0.00.0.00.22.02 Kelurahan Cisaranten Kidul

Kode	Urusan/ Bidang Urusan Pemerintahan Daerah Dan Program/ Kegiatan	Prioritas Daerah	Sasaran Daerah	Lokasi	Indikator Kinerja						Pagu Indikatif (Rp.)	Prakiraan Maju (Rp.)	Keterangan Prioritas Pembangunan Nasional
					Capaian Program		Keluaran Sub Kegiatan		Hasil Kegiatan				
					Tolok Ukur	Target	Tolok Ukur	Target	Tolok Ukur	Target			
7.01.02.2.04.02	Pelaksanaan Urusan Pemerintahan yang Terkait Dengan Nonperizinan		Meningkatnya kapasitas dan akuntabilitas kinerja birokrasi	Kota Bandung, Gedebage, Cisaranten Kidul	Indeks Kepuasan Masyarakat terhadap Pelayanan Publik	83.50 Nilai	Jumlah Laporan	1 Tahun	Cakupan urusan pemerintahan yang dilimpahkan kepada camat	100 %	0	0	
7.01.03	PROGRAM PEMBERDAYAAN MASYARAKAT DESA DAN KELURAHAN										4,990,407,140	6,095,000,000	
7.01.03.2.02.02	Pembangunan Sarana dan Prasarana Kelurahan		Meningkatnya kualitas lingkungan hidup Kota Bandung	Kota Bandung, Gedebage, Cisaranten Kidul	Tingkat pemberdayaan lembaga kemasyarakatan	79.40 %			Prosentase LKK Unggul	60 %	1,420,233,810	1,725,000,000	
7.01.03.2.02.03	Pemberdayaan Masyarakat di Kelurahan		Meningkatnya kualitas lingkungan hidup Kota Bandung	Kota Bandung, Gedebage, Cisaranten Kidul	Tingkat pemberdayaan lembaga kemasyarakatan	79.40 %			Prosentase LKK Unggul	60 %	300,000,000	345,000,000	
TOTAL											2,327,263,810	2,768,084,500	

**Program dan Kegiatan Perangkat Daerah
Kota Bandung
Tahun 2021**

Unit Organisasi : 7.01.0.00.0.00.22.00 Kecamatan Gedebage

Sub Unit Organisasi : 7.01.0.00.0.00.22.03 Kelurahan Rancabolang

Kode					Urusan/ Bidang Urusan Pemerintahan Daerah Dan Program/ Kegiatan	Prioritas Daerah	Sasaran Daerah	Lokasi	Indikator Kinerja						Pagu Indikatif (Rp.)	Prakiraan Maju (Rp.)	Keterangan
									Capaian Program		Keluaran Sub Kegiatan		Hasil Kegiatan				
									Tolok Ukur	Target	Tolok Ukur	Target	Tolok Ukur	Target			
7	01	01			PROGRAM PENUNJANG URUSAN PEMERINTAHAN DAERAH										11,767,997,285	14,623,802,108	
7	01	01	2.03	02	Penyediaan Jasa Komunikasi, Sumber Daya Air dan Listrik		Meningkatnya kapasitas dan akuntabilitas kinerja birokrasi	Kota Bandung, Gedebage, Rancabolang	Cakupan pelayanan administrasi perkantoran	100 %	Terpenuhinya kebutuhan jasa komunikasi sumber daya air, dan listrik	12 bulan	Indeks Kepuasan Masyarakat	83.5 bulan	31,584,000	36,321,600	
7	01	01	2.03	03	Penyediaan Jasa Peralatan dan Perlengkapan Kantor		Meningkatnya kapasitas dan akuntabilitas kinerja birokrasi	Kota Bandung, Gedebage, Rancabolang	Cakupan pelayanan administrasi perkantoran	100 %	Jumlah bulan laporan penyediaan Jasa Peralatan dan Perlengkapan Kantor	12 bulan	Indeks Kepuasan Masyarakat	83.5 bulan	1,583,600	1,821,140	
7	01	01	2.03	06	Penyediaan Jasa Pemeliharaan dan Perizinan Kendaraan Dinas/Operasional		Meningkatnya kapasitas dan akuntabilitas kinerja birokrasi	Kota Bandung, Gedebage, Rancabolang	Cakupan pelayanan administrasi perkantoran	100 %	Jumlah Unit Kendaraan yang Perizinannya Dibayarkan	5 unit	Indeks Kepuasan Masyarakat	83.5 bulan	2,078,800	2,390,620	
7	01	01	2.03	07	Penyediaan Jasa Administrasi Keuangan		Meningkatnya kapasitas dan akuntabilitas kinerja birokrasi	Kota Bandung, Gedebage, Rancabolang	Cakupan pelayanan administrasi perkantoran	100 %	Jumlah laporan penyediaan Jasa Tenaga Pendukung Administrasi Keuangan	12 bulan	Indeks Kepuasan Masyarakat	83.5 bulan	21,000,000	24,150,000	
7	01	01	2.03	08	Penyediaan Jasa Kebersihan Kantor	Prioritas lainnya	Meningkatnya kapasitas dan akuntabilitas kinerja birokrasi	Kota Bandung, Gedebage, Rancabolang	Cakupan pelayanan administrasi perkantoran	100 %			Indeks Kepuasan Masyarakat	83.5 bulan	15,000,000	17,250,000	
7	01	01	2.03	10	Penyediaan Alat Tulis Kantor	Prioritas lainnya	Meningkatnya kapasitas dan akuntabilitas kinerja birokrasi	Kota Bandung, Gedebage, Rancabolang	Cakupan pelayanan administrasi perkantoran	100 %			Indeks Kepuasan Masyarakat	83.5 bulan	9,993,000	11,491,950	
7	01	01	2.03	11	Penyediaan Barang Cetak dan Penggandaan	Prioritas lainnya	Meningkatnya kapasitas dan akuntabilitas kinerja birokrasi	Kota Bandung, Gedebage, Rancabolang	Cakupan pelayanan administrasi perkantoran	100 %			Indeks Kepuasan Masyarakat	83.5 bulan	5,000,000	5,750,000	
7	01	01	2.03	12	Penyediaan Komponen Instalasi Listrik/Penerangan Bangunan Kantor	Prioritas lainnya	Meningkatnya kapasitas dan akuntabilitas kinerja birokrasi	Kota Bandung, Gedebage, Rancabolang	Cakupan pelayanan administrasi perkantoran	100 %			Indeks Kepuasan Masyarakat	83.5 bulan	1,728,600	1,987,890	
7	01	01	2.03	14	Penyediaan Peralatan Rumah Tangga	Prioritas lainnya	Meningkatnya kapasitas dan akuntabilitas kinerja birokrasi	Kota Bandung, Gedebage, Rancabolang	Cakupan pelayanan administrasi perkantoran	100 %			Indeks Kepuasan Masyarakat	83.5 bulan	1,500,500	1,725,575	
7	01	01	2.03	17	Penyediaan Makanan dan Minuman		Meningkatnya kapasitas dan akuntabilitas kinerja birokrasi	Kota Bandung, Gedebage, Rancabolang	Cakupan pelayanan administrasi perkantoran	100 %			Indeks Kepuasan Masyarakat	83.5 bulan	12,000,000	13,800,000	
7	01	01	2.03	28	Pemeliharaan Rutin/Berkala Gedung Kantor	Prioritas lainnya	Meningkatnya kapasitas dan akuntabilitas kinerja birokrasi	Kota Bandung, Gedebage, Rancabolang	Cakupan pelayanan administrasi perkantoran	100 %			Indeks Kepuasan Masyarakat	83.5 bulan	9,995,000	11,494,250	
7	01	02			PROGRAM PENYELENGGARAAN PEMERINTAHAN DAN PELAYANAN PUBLIK										1,737,328,540	1,997,927,821	
7	01	02	2.01	02	Peningkatan Efektifitas Kegiatan Pemerintahan di Tingkat Kecamatan		Meningkatnya kapasitas dan akuntabilitas kinerja birokrasi	Kota Bandung, Gedebage, Rancabolang	Indeks Kepuasan Masyarakat terhadap Pelayanan Publik	83.50 Nilai			Indeks Kepuasan Masyarakat	83.5 Nilai	180,807,000	207,928,050	Memperkuat Ketahanan Ekonomi Untuk Pertumbuhan Yang Berkualitas dan Berkeadilan
7	01	02	2.02	02	Fasilitasi Percepatan Pencapaian Standar Pelayanan Minimal di Wilayah Kecamatan		Meningkatnya kapasitas dan akuntabilitas kinerja birokrasi	Kota Bandung, Gedebage, Rancabolang	Indeks Kepuasan Masyarakat terhadap Pelayanan Publik	83.50 Nilai			Indeks Kepuasan Masyarakat	83.5 Nilai	0	0	
7	01	02	2.02	03	Peningkatan Efektifitas Pelaksanaan Pelayanan Kepada Masyarakat di Wilayah Kecamatan		Meningkatnya kapasitas dan akuntabilitas kinerja birokrasi	Kota Bandung, Gedebage, Rancabolang	Indeks Kepuasan Masyarakat terhadap Pelayanan Publik	83.50 Nilai	Jumlah Laporan	1 Tahun	Indeks Kepuasan Masyarakat	83.5 Nilai	16,501,000	18,976,150	
7	01	02	2.03	01	Koordinasi/Sinergi dengan Perangkat Daerah dan/atau Instansi Vertikal yang Terkait dalam Pemeliharaan Sarana dan Prasarana Pelayanan Umum		Meningkatnya kapasitas dan akuntabilitas kinerja birokrasi	Kota Bandung, Gedebage, Rancabolang	Indeks Kepuasan Masyarakat terhadap Pelayanan Publik	83.50 Nilai	Jumlah Laporan	1 Tahun	Persentase Sarana dan Prasarana pelayanan publik dalam kondisi baik	100 %	197,678,500	227,330,275	

**Program dan Kegiatan Perangkat Daerah
Kota Bandung
Tahun 2021**

Unit Organisasi : 7.01.0.00.0.00.22.00 Kecamatan Gedebage

Sub Unit Organisasi : 7.01.0.00.0.00.22.03 Kelurahan Rancabolang

Kode	Urusan/ Bidang Urusan Pemerintahan Daerah Dan Program/ Kegiatan	Prioritas Daerah	Sasaran Daerah	Lokasi	Indikator Kinerja						Pagu Indikatif (Rp.)	Prakiraan Maju (Rp.)	Keterangan Prioritas Pembangunan Nasional
					Capaian Program		Keluaran Sub Kegiatan		Hasil Kegiatan				
					Tolok Ukur	Target	Tolok Ukur	Target	Tolok Ukur	Target			
7.01.02.2.04.02	Pelaksanaan Urusan Pemerintahan yang Terkait Dengan Nonperizinan		Meningkatnya kapasitas dan akuntabilitas kinerja birokrasi	Kota Bandung, Gedebage, Rancabolang	Indeks Kepuasan Masyarakat terhadap Pelayanan Publik	83.50 Nilai	Jumlah Laporan	1 Tahun	Cakupan urusan pemerintahan yang dilimpahkan kepada camat	100 %	0	0	
7.01.03	PROGRAM PEMBERDAYAAN MASYARAKAT DESA DAN KELURAHAN										4,990,407,140	6,095,000,000	
7.01.03.2.02.02	Pembangunan Sarana dan Prasarana Kelurahan		Meningkatnya kualitas lingkungan hidup Kota Bandung	Kota Bandung, Gedebage, Rancabolang	Tingkat pemberdayaan lembaga kemasyarakatan	79.40 %			Prosentase LKK Unggul	60 %	1,000,000,000	1,150,000,000	
7.01.03.2.02.03	Pemberdayaan Masyarakat di Kelurahan		Meningkatnya kualitas lingkungan hidup Kota Bandung	Kota Bandung, Gedebage, Rancabolang	Tingkat pemberdayaan lembaga kemasyarakatan	79.40 %			Prosentase LKK Unggul	60 %	252,221,982	345,000,000	
TOTAL											1,758,671,982	2,077,417,500	

**Program dan Kegiatan Perangkat Daerah
Kota Bandung
Tahun 2021**

Unit Organisasi : 7.01.0.00.0.00.22.00 Kecamatan Gedebage

Sub Unit Organisasi : 7.01.0.00.0.00.22.04 Kelurahan Rancanumpang

Kode					Urusan/ Bidang Urusan Pemerintahan Daerah Dan Program/ Kegiatan	Prioritas Daerah	Sasaran Daerah	Lokasi	Indikator Kinerja						Pagu Indikatif (Rp.)	Prakiraan Maju (Rp.)	Keterangan
									Capaian Program		Keluaran Sub Kegiatan		Hasil Kegiatan				Prioritas Pembangunan Nasional
									Tolok Ukur	Target	Tolok Ukur	Target	Tolok Ukur	Target			
7	01	01			PROGRAM PENUNJANG URUSAN PEMERINTAHAN DAERAH										11,767,997,285	14,623,802,108	
7	01	01	2.03	02	Penyediaan Jasa Komunikasi, Sumber Daya Air dan Listrik		Meningkatnya kapasitas dan akuntabilitas kinerja birokrasi	Kota Bandung, Gedebage, Rancanumpang	Cakupan pelayanan administrasi perkantoran	100 %	Terpenuhinya kebutuhan jasa komunikasi sumber daya air, dan listrik	12 bulan	Indeks Kepuasan Masyarakat	83.5 bulan	23,600,000	27,140,000	
7	01	01	2.03	03	Penyediaan Jasa Peralatan dan Perlengkapan Kantor		Meningkatnya kapasitas dan akuntabilitas kinerja birokrasi	Kota Bandung, Gedebage, Rancanumpang	Cakupan pelayanan administrasi perkantoran	100 %	Jumlah bulan laporan penyediaan Jasa Peralatan dan Perlengkapan Kantor	12 bulan	Indeks Kepuasan Masyarakat	83.5 bulan	1,460,000	1,679,000	
7	01	01	2.03	06	Penyediaan Jasa Pemeliharaan dan Perizinan Kendaraan Dinas/Operasional		Meningkatnya kapasitas dan akuntabilitas kinerja birokrasi	Kota Bandung, Gedebage, Rancanumpang	Cakupan pelayanan administrasi perkantoran	100 %	Jumlah Unit Kendaraan yang Perizinannya Dibayarkan	5 unit	Indeks Kepuasan Masyarakat	83.5 bulan	1,450,000	1,667,500	
7	01	01	2.03	07	Penyediaan Jasa Administrasi Keuangan		Meningkatnya kapasitas dan akuntabilitas kinerja birokrasi	Kota Bandung, Gedebage, Rancanumpang	Cakupan pelayanan administrasi perkantoran	100 %	Jumlah laporan penyediaan Jasa Tenaga Pendukung Administrasi Keuangan	12 bulan	Indeks Kepuasan Masyarakat	83.5 bulan	21,000,000	24,150,000	
7	01	01	2.03	08	Penyediaan Jasa Kebersihan Kantor	Prioritas lainnya	Meningkatnya kapasitas dan akuntabilitas kinerja birokrasi	Kota Bandung, Gedebage, Rancanumpang	Cakupan pelayanan administrasi perkantoran	100 %			Indeks Kepuasan Masyarakat	83.5 bulan	15,600,000	17,940,000	
7	01	01	2.03	10	Penyediaan Alat Tulis Kantor	Prioritas lainnya	Meningkatnya kapasitas dan akuntabilitas kinerja birokrasi	Kota Bandung, Gedebage, Rancanumpang	Cakupan pelayanan administrasi perkantoran	100 %			Indeks Kepuasan Masyarakat	83.5 bulan	10,006,200	11,507,130	
7	01	01	2.03	11	Penyediaan Barang Cetak dan Penggandaan	Prioritas lainnya	Meningkatnya kapasitas dan akuntabilitas kinerja birokrasi	Kota Bandung, Gedebage, Rancanumpang	Cakupan pelayanan administrasi perkantoran	100 %			Indeks Kepuasan Masyarakat	83.5 bulan	5,005,900	5,756,785	
7	01	01	2.03	12	Penyediaan Komponen Instalasi Listrik/Penerangan Bangunan Kantor	Prioritas lainnya	Meningkatnya kapasitas dan akuntabilitas kinerja birokrasi	Kota Bandung, Gedebage, Rancanumpang	Cakupan pelayanan administrasi perkantoran	100 %			Indeks Kepuasan Masyarakat	83.5 bulan	1,565,000	1,799,750	
7	01	01	2.03	14	Penyediaan Peralatan Rumah Tangga	Prioritas lainnya	Meningkatnya kapasitas dan akuntabilitas kinerja birokrasi	Kota Bandung, Gedebage, Rancanumpang	Cakupan pelayanan administrasi perkantoran	100 %			Indeks Kepuasan Masyarakat	83.5 bulan	1,546,300	1,778,245	
7	01	01	2.03	17	Penyediaan Makanan dan Minuman		Meningkatnya kapasitas dan akuntabilitas kinerja birokrasi	Kota Bandung, Gedebage, Rancanumpang	Cakupan pelayanan administrasi perkantoran	100 %			Indeks Kepuasan Masyarakat	83.5 bulan	11,984,400	13,782,060	
7	01	01	2.03	28	Pemeliharaan Rutin/Berkala Gedung Kantor	Prioritas lainnya	Meningkatnya kapasitas dan akuntabilitas kinerja birokrasi	Kota Bandung, Gedebage, Rancanumpang	Cakupan pelayanan administrasi perkantoran	100 %			Indeks Kepuasan Masyarakat	83.5 bulan	9,807,200	11,278,280	
7	01	02			PROGRAM PENYELENGGARAAN PEMERINTAHAN DAN PELAYANAN PUBLIK										1,737,328,540	1,997,927,821	
7	01	02	2.01	02	Peningkatan Efektifitas Kegiatan Pemerintahan di Tingkat Kecamatan		Meningkatnya kapasitas dan akuntabilitas kinerja birokrasi	Kota Bandung, Gedebage, Rancanumpang	Indeks Kepuasan Masyarakat terhadap Pelayanan Publik	83.50 Nilai			Indeks Kepuasan Masyarakat	83.5 Nilai	136,750,000	157,262,500	Memperkuat Ketahanan Ekonomi Untuk Pertumbuhan Yang Berkualitas dan Berkeadilan
7	01	02	2.02	02	Fasilitasi Percepatan Pencapaian Standar Pelayanan Minimal di Wilayah Kecamatan		Meningkatnya kapasitas dan akuntabilitas kinerja birokrasi	Kota Bandung, Gedebage, Rancanumpang	Indeks Kepuasan Masyarakat terhadap Pelayanan Publik	83.50 Nilai			Indeks Kepuasan Masyarakat	83.5 Nilai	0	0	
7	01	02	2.02	03	Peningkatan Efektifitas Pelaksanaan Pelayanan Kepada Masyarakat di Wilayah Kecamatan		Meningkatnya kapasitas dan akuntabilitas kinerja birokrasi	Kota Bandung, Gedebage, Rancanumpang	Indeks Kepuasan Masyarakat terhadap Pelayanan Publik	83.50 Nilai	Jumlah Laporan	1 Tahun	Indeks Kepuasan Masyarakat	83.5 Nilai	14,975,000	17,221,250	
7	01	02	2.03	01	Koordinasi/Sinergi dengan Perangkat Daerah dan/atau Instansi Vertikal yang Terkait dalam Pemeliharaan Sarana dan Prasarana Pelayanan Umum		Meningkatnya kapasitas dan akuntabilitas kinerja birokrasi	Kota Bandung, Gedebage, Rancanumpang	Indeks Kepuasan Masyarakat terhadap Pelayanan Publik	83.50 Nilai	Jumlah Laporan	1 Tahun	Persentase Sarana dan Prasarana pelayanan publik dalam kondisi baik	100 %	138,500,000	159,275,000	

**Program dan Kegiatan Perangkat Daerah
Kota Bandung
Tahun 2021**

Unit Organisasi : 7.01.0.00.0.00.22.00 Kecamatan Gedebage

Sub Unit Organisasi : 7.01.0.00.0.00.22.04 Kelurahan Rancanumpang

Kode	Urusan/ Bidang Urusan Pemerintahan Daerah Dan Program/ Kegiatan	Prioritas Daerah	Sasaran Daerah	Lokasi	Indikator Kinerja						Pagu Indikatif (Rp.)	Prakiraan Maju (Rp.)	Keterangan Prioritas Pembangunan Nasional
					Capaian Program		Keluaran Sub Kegiatan		Hasil Kegiatan				
					Tolok Ukur	Target	Tolok Ukur	Target	Tolok Ukur	Target			
7.01.02.2.04.02	Pelaksanaan Urusan Pemerintahan yang Terkait Dengan Nonperizinan		Meningkatnya kapasitas dan akuntabilitas kinerja birokrasi	Kota Bandung, Gedebage, Rancanumpang	Indeks Kepuasan Masyarakat terhadap Pelayanan Publik	83.50 Nilai	Jumlah Laporan	1 Tahun	Cakupan urusan pemerintahan yang dilimpahkan kepada camat	100 %	0	0	
7.01.03	PROGRAM PEMBERDAYAAN MASYARAKAT DESA DAN KELURAHAN										4,990,407,140	6,095,000,000	
7.01.03.2.02.02	Pembangunan Sarana dan Prasarana Kelurahan		Meningkatnya kualitas lingkungan hidup Kota Bandung	Kota Bandung, Gedebage, Rancanumpang	Tingkat pemberdayaan lembaga kemasyarakatan	79.40 %			Prosentase LKK Unggul	60 %	727,646,000	920,000,000	
7.01.03.2.02.03	Pemberdayaan Masyarakat di Kelurahan		Meningkatnya kualitas lingkungan hidup Kota Bandung	Kota Bandung, Gedebage, Rancanumpang	Tingkat pemberdayaan lembaga kemasyarakatan	79.40 %			Prosentase LKK Unggul	60 %	257,991,000	345,000,000	
TOTAL											1,378,887,000	1,717,237,500	

**Program dan Kegiatan Perangkat Daerah
Kota Bandung
Tahun 2021**

Unit Organisasi : 7.01.0.00.0.00.23.00 Kecamatan Cinambo

Sub Unit Organisasi : 7.01.0.00.0.00.23.00 Kecamatan Cinambo

Kode	Urusan/ Bidang Urusan Pemerintahan Daerah Dan Program/ Kegiatan	Prioritas Daerah	Sasaran Daerah	Lokasi	Indikator Kinerja						Pagu Indikatif (Rp.)	Prakiraan Maju (Rp.)	Keterangan				
					Capaian Program		Keluaran Sub Kegiatan		Hasil Kegiatan								
					Tolok Ukur	Target	Tolok Ukur	Target	Tolok Ukur	Target							
7					UNSUR KEWILAYAHAN												
7	01				KECAMATAN						16,449,980,060	20,716,894,273					
7	01	01			PROGRAM PENUNJANG URUSAN PEMERINTAHAN DAERAH						11,346,681,000	14,499,953,036					
7	01	01	2.01		Perencanaan dan Evaluasi Kinerja Perangkat Daerah						72,604,000	83,494,600					
7	01	01	2.01	05	Evaluasi Kinerja Perangkat Daerah			Kota Bandung, Cinambo, Semua Kelurahan	Presentase Sarana dan Prasarana dalam Kondisi/ Berfungsi Baik	20 %	Jumlah Kegiatan Pembinaan Kinerja Aparatur	1 Paket			72,604,000	83,494,600	
7	01	01	2.02		Administrasi Keuangan						9,990,829,245	12,907,445,393					
7	01	01	2.02	01	Penyediaan Gaji dan Tunjangan ASN			Kota Bandung, Cinambo, Semua Kelurahan	Presentase Sarana dan Prasarana dalam Kondisi/ Berfungsi Baik	20 %	Terpenuhinya gaji dan tunjangan ASN Kecamatan Cinambo	55 Orang			9,990,829,245	12,907,445,393	
7	01	01	2.03		Administrasi Umum						1,251,747,755	1,472,788,043					
7	01	01	2.03	02	Penyediaan Jasa Komunikasi, Sumber Daya Air dan Listrik			Kota Bandung, Cinambo, Semua Kelurahan	Presentase Sarana dan Prasarana dalam Kondisi/ Berfungsi Baik	20 %	Jumlah Laporan Penyediaan Jasa Komunikasi Sumber Daya Air dan Listrik	12 laporan			36,867,300	42,397,395	
7	01	01	2.03	03	Penyediaan Jasa Peralatan dan Perlengkapan Kantor			Kota Bandung, Cinambo, Semua Kelurahan	Presentase Sarana dan Prasarana dalam Kondisi/ Berfungsi Baik	20 %	Jumlah Peralatan dan Perlengkapan Kantor tersedia	1 laporan			360,000,000	414,000,000	
7	01	01	2.03	06	Penyediaan Jasa Pemeliharaan dan Perizinan Kendaraan Dinas/Operasional			Kota Bandung, Cinambo, Semua Kelurahan	Presentase Sarana dan Prasarana dalam Kondisi/ Berfungsi Baik	20 %	Jumlah Unit Kendaraan yang Perizinannya Dibayarkan	24 unit			11,063,000	12,722,450	
7	01	01	2.03	08	Penyediaan Jasa Kebersihan Kantor			Kota Bandung, Cinambo, Semua Kelurahan	Presentase Sarana dan Prasarana dalam Kondisi/ Berfungsi Baik	20 %	Jumlah Jasa Bulanan Kebersihan Kantor	12 Jasa Bulanan			76,200,000	87,630,000	
7	01	01	2.03	09	Penyediaan Jasa Perbaikan Peralatan Kerja			Kota Bandung, Cinambo, Semua Kelurahan	Presentase Sarana dan Prasarana dalam Kondisi/ Berfungsi Baik	20 %	Jumlah Unit Peralatan Kerja yang Diperbaiki	13 Unit			4,950,000	5,692,500	
7	01	01	2.03	10	Penyediaan Alat Tulis Kantor			Kota Bandung, Cinambo, Semua Kelurahan	Presentase Sarana dan Prasarana dalam Kondisi/ Berfungsi Baik	20 %	Jumlah Laporan Penyediaan Alat Tulis Kantor tersedia	12 laporan			30,241,000	34,777,150	
7	01	01	2.03	11	Penyediaan Barang Cetak dan Penggandaan			Kota Bandung, Cinambo, Semua Kelurahan	Presentase Sarana dan Prasarana dalam Kondisi/ Berfungsi Baik	20 %	Jumlah laporan barang cetakan dan penggandaan tersedia	12 laporan			16,625,955	18,963,448	
7	01	01	2.03	12	Penyediaan Komponen Instalasi Listrik/Penerangan Bangunan Kantor			Kota Bandung, Cinambo, Semua Kelurahan	Presentase Sarana dan Prasarana dalam Kondisi/ Berfungsi Baik	20 %	Jumlah Komponen Instalasi Listrik / Penerangan tersedia	1 laporan			2,619,000	3,011,850	
7	01	01	2.03	14	Penyediaan Peralatan Rumah Tangga			Semua Kabupaten/Kota, Semua Kecamatan, Semua Kelurahan	Presentase Sarana dan Prasarana dalam Kondisi/ Berfungsi Baik	20 %	Jumlah Laporan Peralatan Rumah Tangga Tersedia	12 laporan			11,363,000	13,067,450	
7	01	01	2.03	15	Penyediaan Bahan Bacaan dan Peraturan Perundang-Undangan			Kota Bandung, Cinambo, Semua Kelurahan	Presentase Sarana dan Prasarana dalam Kondisi/ Berfungsi Baik	20 %	Jumlah jenis Penyediaan Bahan Bacaan dan Peraturan Perundang Undangan tersedia	12 laporan			6,312,000	7,258,800	

**Program dan Kegiatan Perangkat Daerah
Kota Bandung
Tahun 2021**

Unit Organisasi : 7.01.0.00.0.00.23.00 Kecamatan Cinambo

Sub Unit Organisasi : 7.01.0.00.0.00.23.00 Kecamatan Cinambo

Kode	Urusan/ Bidang Urusan Pemerintahan Daerah Dan Program/ Kegiatan	Prioritas Daerah	Sasaran Daerah	Lokasi	Indikator Kinerja						Pagu Indikatif (Rp.)	Prakiraan Maju (Rp.)	Keterangan
					Capaian Program		Keluaran Sub Kegiatan		Hasil Kegiatan				
					Tolok Ukur	Target	Tolok Ukur	Target	Tolok Ukur	Target			
7 01 01 2.03 17	Penyediaan Makanan dan Minuman			Kota Bandung, Cinambo, Semua Kelurahan	Presentase Sarana dan Prasarana dalam Kondisi/ Berfungsi Baik	20 %	Jumlah Laporan Penyediaan Makanan dan Minuman	12 laporan			36,937,500	58,276,250	
7 01 01 2.03 18	Rapat-Rapat Kordinasi dan Konsultasi ke Luar Daerah			Kota Bandung, Cinambo, Semua Kelurahan	Presentase Sarana dan Prasarana dalam Kondisi/ Berfungsi Baik	20 %	Jumlah Laporan Perjalanan Dinas dilaksanakan	12 laporan			34,702,000	57,543,700	
7 01 01 2.03 30	Pemeliharaan Rutin/Berkala Kendaraan Dinas/Operasional			Kota Bandung, Cinambo, Semua Kelurahan	Presentase Sarana dan Prasarana dalam Kondisi/ Berfungsi Baik	20 %	Jumlah unit kendaraan dinas / operasional mendapat pemeliharaan	38 unit			442,092,000	508,405,800	
7 01 01 2.04	Peningkatan Disiplin dan Kapasitas Sumber Daya Aparatur										31,500,000	36,225,000	
7 01 01 2.04 02	Pengadaan Pakaian Dinas Beserta Perlengkapannya			Kota Bandung, Cinambo, Semua Kelurahan	Presentase Sarana dan Prasarana dalam Kondisi/ Berfungsi Baik	20 %	Jumlah Pengadaan Pakaian Dinas beserta Perlengkapannya direalisasi	1 Kali			31,500,000	36,225,000	
7 01 02	PROGRAM PENYELENGGARAAN PEMERINTAHAN DAN PELAYANAN PUBLIK										1,076,672,860	1,252,669,539	
7 01 02 2.02	Penyelenggaraan Urusan Pemerintahan yang tidak Dilaksanakan oleh Unit Kerja Perangkat Daerah yang Ada di Kecamatan										11,150,000	17,250,000	
7 01 02 2.02 02	Fasilitasi Percepatan Pencapaian Standar Pelayanan Minimal di Wilayah Kecamatan	Prioritas lainnya		Kota Bandung, Cinambo, Semua Kelurahan	Indeks Kepuasan Masyarakat terhadap Pelayanan Publik	83.50 Nilai	Jumlah Pelayanan Kependudukan yang tidak melebihi waktu di SOP kependudukan	6 Jenis			5,300,000	10,522,500	
7 01 02 2.02 03	Peningkatan Efektifitas Pelaksanaan Pelayanan Kepada Masyarakat di Wilayah Kecamatan	Prioritas lainnya		Kota Bandung, Cinambo, Semua Kelurahan	Indeks Kepuasan Masyarakat terhadap Pelayanan Publik	83.50 Nilai	Jumlah Laporan RT RW tepat waktu	12 Laporan			5,850,000	6,727,500	
7 01 02 2.03	Koordinasi Pemeliharaan Prasarana dan Sarana Pelayanan Umum										519,902,860	597,888,289	
7 01 02 2.03 01	Koordinasi/Sinergi dengan Perangkat Daerah dan/atau Instansi Vertikal yang Terkait dalam Pemeliharaan Sarana dan Prasarana Pelayanan Umum	Prioritas lainnya		Kota Bandung, Cinambo, Semua Kelurahan	Indeks Kepuasan Masyarakat terhadap Pelayanan Publik	83.50 Nilai	Jumlah pelaksanaan pemeliharaan Prasarana dan Sarana Pelayanan Umum	2 Bulan			15,912,860	18,299,789	
7 01 02 2.04	Pelaksanaan Urusan Pemerintahan yang Dilimpahkan kepada Camat										18,215,000	31,015,500	
7 01 02 2.04 02	Pelaksanaan Urusan Pemerintahan yang Terkait Dengan Nonperizinan	Prioritas lainnya		Kota Bandung, Cinambo, Semua Kelurahan	Indeks Kepuasan Masyarakat terhadap Pelayanan Publik	83.50 Nilai	Sub Kegiatan Pelaksanaan Urusan Pemerintahan yang Terkait Dengan Nonperizinan	1 Unit			1,970,000	2,265,500	
7 01 02 2.04 03	Pelaksanaan Urusan Pemerintahan yang Terkait Dengan Kewenangan Lain yang Dilimpahkan	Prioritas lainnya		Kota Bandung, Cinambo, Semua Kelurahan	Indeks Kepuasan Masyarakat terhadap Pelayanan Publik	83.50 Nilai	Jumlah Pelaksanaan Urusan Pemerintahan yang Terkait Dengan Kewenangan Lain yang Dilimpahkan bidang kesejahteraan sosial	1 Kali			16,245,000	28,750,000	
7 01 03	PROGRAM PEMBERDAYAAN MASYARAKAT DESA DAN KELURAHAN										3,481,400,700	4,330,414,123	
7 01 03 2.02	Kegiatan Pemberdayaan Kelurahan										3,481,400,700	4,330,414,123	
7 01 03 2.02 02	Pembangunan Sarana dan Prasarana Kelurahan			Kota Bandung, Cinambo, Sukamulya	Tingkat pemberdayaan lembaga kemasyarakatan	79.40 %	Jumlah pelaksanaan pembangunan sarana dan prasarana lingkup RW	6 Kegiatan			0	0	
7 01 03 2.02 03	Pemberdayaan Masyarakat di Kelurahan	Prioritas lainnya		Kota Bandung, Cinambo, Semua Kelurahan	Tingkat pemberdayaan lembaga kemasyarakatan	79.40 %	Jumlah jenis pelaksanaan Pemberdayaan Masyarakat Lingkup LKK terealisasi	5 Jenis			59,599,000	75,414,125	
7 01 04	PROGRAM KOORDINASI KETENTRAMAN DAN KETERTIBAN UMUM										545,225,500	633,857,575	
7 01 04 2.02	Koordinasi Penerapan dan Penegakan Perda dan Perkada										545,225,500	633,857,575	

**Program dan Kegiatan Perangkat Daerah
Kota Bandung
Tahun 2021**

Unit Organisasi : 7.01.0.00.0.00.23.00 Kecamatan Cinambo

Sub Unit Organisasi : 7.01.0.00.0.00.23.00 Kecamatan Cinambo

Kode	Urusan/ Bidang Urusan Pemerintahan Daerah Dan Program/ Kegiatan	Prioritas Daerah	Sasaran Daerah	Lokasi	Indikator Kinerja						Pagu Indikatif (Rp.)	Prakiraan Maju (Rp.)	Keterangan
					Capaian Program		Keluaran Sub Kegiatan		Hasil Kegiatan				Prioritas Pembangunan Nasional
					Tolok Ukur	Target	Tolok Ukur	Target	Tolok Ukur	Target			
7 01 04 2.02 01	Koordinasi/Sinergi Dengan Perangkat Daerah yang Tugas dan Fungsinya di Bidang Penegakan Peraturan Perundang-Undangan dan/atau Kepolisian Negara Republik Indonesia	Prioritas lainnya		Kota Bandung, Cinambo, Semua Kelurahan	Persentase Siskamling Aktif	75 %	Jumlah pelaksanaan AKTIFITAS Perlindungan Masyarakat (Kelurahan /RW)	12 Bulan			163,995,500	195,443,075	
TOTAL											11,433,778,360	14,628,334,275	

**Program dan Kegiatan Perangkat Daerah
Kota Bandung
Tahun 2021**

Unit Organisasi : 7.01.0.00.0.00.23.00 Kecamatan Cinambo

Sub Unit Organisasi : 7.01.0.00.0.00.23.01 Kelurahan Pakemitan

Kode	Urusan/ Bidang Urusan Pemerintahan Daerah Dan Program/ Kegiatan	Prioritas Daerah	Sasaran Daerah	Lokasi	Indikator Kinerja						Pagu Indikatif (Rp.)	Prakiraan Maju (Rp.)	Keterangan				
					Capaian Program		Keluaran Sub Kegiatan		Hasil Kegiatan								
					Tolok Ukur	Target	Tolok Ukur	Target	Tolok Ukur	Target							
7	01	01			PROGRAM PENUNJANG URUSAN PEMERINTAHAN DAERAH						11,346,681,000	14,499,953,036					
7	01	01	2.03	02	Penyediaan Jasa Komunikasi, Sumber Daya Air dan Listrik			Kota Bandung, Cinambo, Pakemitan	Presentase Sarana dan Prasarana dalam Kondisi/ Berfungsi Baik	20 %	Jumlah Laporan Bulanan jasa komunikasi, sumber daya air dan listrik	12 laporan			18,793,000	21,611,950	
7	01	01	2.03	08	Penyediaan Jasa Kebersihan Kantor			Kota Bandung, Cinambo, Pakemitan	Presentase Sarana dan Prasarana dalam Kondisi/ Berfungsi Baik	20 %	Jumlah Jasa Bulanan Kebersihan Kantor	12 jasa bulanan			600,000	690,000	
7	01	01	2.03	09	Penyediaan Jasa Perbaikan Peralatan Kerja			Kota Bandung, Cinambo, Pakemitan	Presentase Sarana dan Prasarana dalam Kondisi/ Berfungsi Baik	20 %	Jumlah unit peralatan kerja yang di perbaiki yang terealisasi	6 unit			2,110,000	2,426,500	
7	01	01	2.03	10	Penyediaan Alat Tulis Kantor			Kota Bandung, Cinambo, Pakemitan	Presentase Sarana dan Prasarana dalam Kondisi/ Berfungsi Baik	20 %	Jumlah laporan bulanan penyediaan Alat Tulis Kantor	12 laporan			7,996,500	9,195,975	
7	01	01	2.03	11	Penyediaan Barang Cetak dan Penggandaan			Kota Bandung, Cinambo, Pakemitan	Presentase Sarana dan Prasarana dalam Kondisi/ Berfungsi Baik	20 %	Jumlah laporan penyediaan cetakan dan penggandaan yang terealisasi	12 laporan			1,919,100	2,206,965	
7	01	01	2.03	12	Penyediaan Komponen Instalasi Listrik/Penerangan Bangunan Kantor			Kota Bandung, Cinambo, Pakemitan	Presentase Sarana dan Prasarana dalam Kondisi/ Berfungsi Baik	20 %	Jumlah laporan penyediaan Komponen Instalasi Listrik / Penerangan Bangunan Kantor yang terealisasi	12 laporan			3,016,000	3,468,400	
7	01	01	2.03	14	Penyediaan Peralatan Rumah Tangga			Kota Bandung, Cinambo, Pakemitan	Presentase Sarana dan Prasarana dalam Kondisi/ Berfungsi Baik	20 %	Jumlah laporan penyediaan Peralatan Rumah Tangga yang terealisasi	12 laporan			3,075,400	3,536,710	
7	01	01	2.03	15	Penyediaan Bahan Bacaan dan Peraturan Perundang-Undangan			Kota Bandung, Cinambo, Pakemitan	Presentase Sarana dan Prasarana dalam Kondisi/ Berfungsi Baik	20 %	Jumlah laporan penyediaan bahan bacaan dan perundang-undangan	12 laporan			1,416,000	1,628,400	
7	01	01	2.03	17	Penyediaan Makanan dan Minuman			Kota Bandung, Cinambo, Pakemitan	Presentase Sarana dan Prasarana dalam Kondisi/ Berfungsi Baik	20 %	Jumlah laporan penyediaan makanan dan minuman yang terealisasi	12 laporan			9,675,000	11,126,250	
7	01	02			PROGRAM PENYELENGGARAAN PEMERINTAHAN DAN PELAYANAN PUBLIK						1,076,672,860	1,252,669,539					
7	01	02	2.01	02	Peningkatan Efektifitas Kegiatan Pemerintahan di Tingkat Kecamatan			Kota Bandung, Cinambo, Pakemitan	Indeks Kepuasan Masyarakat terhadap Pelayanan Publik	83.50 Nilai	Jumlah Laporan RT RW tepat waktu	12 bulan			112,800,000	129,720,000	
7	01	02	2.02	02	Fasilitasi Percepatan Pencapaian Standar Pelayanan Minimal di Wilayah Kecamatan			Kota Bandung, Cinambo, Pakemitan	Indeks Kepuasan Masyarakat terhadap Pelayanan Publik	83.50 Nilai	Jumlah Pelayanan Kependudukan yang tidak melebihi waktu di SOP kependudukan	12 bulan			0	0	
7	01	02	2.03	01	Koordinasi/Sinergi dengan Perangkat Daerah dan/atau Instansi Vertikal yang Terkait dalam Pemeliharaan Sarana dan Prasarana Pelayanan Umum			Kota Bandung, Cinambo, Pakemitan	Indeks Kepuasan Masyarakat terhadap Pelayanan Publik	83.50 Nilai	Jumlah pelaksanaan pemeliharaan Prasarana dan Sarana Pelayanan Umum	12 bulan			121,399,000	139,608,850	
7	01	02	2.04	02	Pelaksanaan Urusan Pemerintahan yang Terkait Dengan Nonperizinan			Kota Bandung, Cinambo, Pakemitan	Indeks Kepuasan Masyarakat terhadap Pelayanan Publik	83.50 Nilai	Jumlah Koperasi di Tempat Ibadah	12 bulan			0	0	
7	01	02	2.04	03	Pelaksanaan Urusan Pemerintahan yang Terkait Dengan Kewenangan Lain yang Dilimpahkan			Kota Bandung, Cinambo, Pakemitan	Indeks Kepuasan Masyarakat terhadap Pelayanan Publik	83.50 Nilai	Jumlah Pelaksanaan Urusan Pemerintahan yang Terkait Dengan Kewenangan Lain yang Dilimpahkan bidang kesejahteraan sosial	12 bulan			0	0	
7	01	03			PROGRAM PEMBERDAYAAN MASYARAKAT DESA DAN KELURAHAN						3,481,400,700	4,330,414,123					
7	01	03	2.02	02	Pembangunan Sarana dan Prasarana Kelurahan			Kota Bandung, Cinambo, Pakemitan	Tingkat pemberdayaan lembaga kemasyarakatan	79.40 %	Jumlah jenis pelaksanaan Pembangunan Sarana dan Prasarana Lingkup RW terealisasi	12 bulan			257,421,100	296,034,265	

**Program dan Kegiatan Perangkat Daerah
Kota Bandung
Tahun 2021**

Unit Organisasi : 7.01.0.00.0.00.23.00 Kecamatan Cinambo

Sub Unit Organisasi : 7.01.0.00.0.00.23.01 Kelurahan Pakemitan

Kode	Urusan/ Bidang Urusan Pemerintahan Daerah Dan Program/ Kegiatan	Prioritas Daerah	Sasaran Daerah	Lokasi	Indikator Kinerja						Pagu Indikatif (Rp.)	Prakiraan Maju (Rp.)	Keterangan
					Capaian Program		Keluaran Sub Kegiatan		Hasil Kegiatan				
					Tolok Ukur	Target	Tolok Ukur	Target	Tolok Ukur	Target			Prioritas Pembangunan Nasional
7.01.03.2.02.03	Pemberdayaan Masyarakat di Kelurahan			Kota Bandung, Cinambo, Pakemitan	Tingkat pemberdayaan lembaga kemasyarakatan	79.40 %	Jumlah jenis pelaksanaan Pemberdayaan Masyarakat Lingkup LKK terealisasi	12 bulan			512,203,900	623,965,735	
7.01.04	PROGRAM KOORDINASI KETENTRAMAN DAN KETERTIBAN UMUM										545,225,500	633,857,575	
7.01.04.2.02.01	Koordinasi/Sinergi Dengan Perangkat Daerah yang Tugas dan Fungsinya di Bidang Penegakan Peraturan Perundang-Undangan dan/atau Kepolisian Negara Republik Indonesia			Kota Bandung, Cinambo, Cisaranten Wetan	Persentase Siskamling Aktif	75 %	Jumlah pelaksanaan AKTIFITAS Perlindungan Masyarakat (Kelurahan /RW)	12 bulan			75,000,000	86,250,000	
TOTAL											1,127,425,000	1,331,470,000	

**Program dan Kegiatan Perangkat Daerah
Kota Bandung
Tahun 2021**

Unit Organisasi : 7.01.0.00.0.00.23.00 Kecamatan Cinambo

Sub Unit Organisasi : 7.01.0.00.0.00.23.02 Kelurahan Sukamulya

Kode	Urusan/ Bidang Urusan Pemerintahan Daerah Dan Program/ Kegiatan	Prioritas Daerah	Sasaran Daerah	Lokasi	Indikator Kinerja						Pagu Indikatif (Rp.)	Prakiraan Maju (Rp.)	Keterangan
					Capaian Program		Keluaran Sub Kegiatan		Hasil Kegiatan				
					Tolok Ukur	Target	Tolok Ukur	Target	Tolok Ukur	Target			Prioritas Pembangunan Nasional
7.01.04.2.02.01	Koordinasi/Sinergi Dengan Perangkat Daerah yang Tugas dan Fungsinya di Bidang Penegakan Peraturan Perundang-Undangan dan/atau Kepolisian Negara Republik Indonesia	Prioritas lainnya		Kota Bandung, Cinambo, Sukamulya	Persentase Siskamling Aktif	75 %	Jumlah pelaksanaan aktifitas Perlindungan Masyarakat (Kelurahan/RW)	12 Bulan			93,900,000	107,985,000	
TOTAL											1,183,851,200	1,478,900,000	

**Program dan Kegiatan Perangkat Daerah
Kota Bandung
Tahun 2021**

Unit Organisasi : 7.01.0.00.0.00.23.00 Kecamatan Cinambo

Sub Unit Organisasi : 7.01.0.00.0.00.23.03 Kelurahan Cisaranten Wetan

Kode					Urusan/ Bidang Urusan Pemerintahan Daerah Dan Program/ Kegiatan	Prioritas Daerah	Sasaran Daerah	Lokasi	Indikator Kinerja						Pagu Indikatif (Rp.)	Prakiraan Maju (Rp.)	Keterangan
									Capaian Program		Keluaran Sub Kegiatan		Hasil Kegiatan				
									Tolok Ukur	Target	Tolok Ukur	Target	Tolok Ukur	Target			
7	01	01			PROGRAM PENUNJANG URUSAN PEMERINTAHAN DAERAH										11,346,681,000	14,499,953,036	
7	01	01	2.03	02	Penyediaan Jasa Komunikasi, Sumber Daya Air dan Listrik			Kota Bandung, Cinambo, Cisaranten Wetan	Presentase Sarana dan Prasarana dalam Kondisi/ Berfungsi Baik	20 %	Kegiatan Penyediaan Komunikasi, Sumber daya air dan listrik	12 laporan			7,200,000	8,280,000	
7	01	01	2.03	03	Penyediaan Jasa Peralatan dan Perlengkapan Kantor			Kota Bandung, Cinambo, Cisaranten Wetan	Presentase Sarana dan Prasarana dalam Kondisi/ Berfungsi Baik	20 %	Kegiatan Penyediaan Peralatan dan perlengkapan kantro	12 laporan			14,085,000	16,197,750	
7	01	01	2.03	08	Penyediaan Jasa Kebersihan Kantor			Kota Bandung, Cinambo, Cisaranten Wetan	Presentase Sarana dan Prasarana dalam Kondisi/ Berfungsi Baik	20 %	Kegiatan Penyediaan Jasa Kebersihan Kantor	12 Jasa Bulanan			600,000	690,000	
7	01	01	2.03	09	Penyediaan Jasa Perbaikan Peralatan Kerja			Kota Bandung, Cinambo, Cisaranten Wetan	Presentase Sarana dan Prasarana dalam Kondisi/ Berfungsi Baik	20 %	Kegiatan penyediaan jasa perbaikan peralatan kerja	8 Unit			1,983,400	2,280,910	
7	01	01	2.03	10	Penyediaan Alat Tulis Kantor			Kota Bandung, Cinambo, Cisaranten Wetan	Presentase Sarana dan Prasarana dalam Kondisi/ Berfungsi Baik	20 %	Kegiatan Penyediaan Alat Tulis Kantor	12 laporan			8,005,200	9,205,980	
7	01	01	2.03	11	Penyediaan Barang Cetak dan Penggandaan			Kota Bandung, Cinambo, Cisaranten Wetan	Presentase Sarana dan Prasarana dalam Kondisi/ Berfungsi Baik	20 %	Kegiatan penyediaan barang cetakan dan penggandaan	12 laporan			1,725,000	1,983,750	
7	01	01	2.03	12	Penyediaan Komponen Instalasi Listrik/Penerangan Bangunan Kantor			Kota Bandung, Cinambo, Cisaranten Wetan	Presentase Sarana dan Prasarana dalam Kondisi/ Berfungsi Baik	20 %	kegiatan penyediaan komponen instalasi listrik atau penerangan bangunan kantor	12 laporan			455,800	524,170	
7	01	01	2.03	14	Penyediaan Peralatan Rumah Tangga			Kota Bandung, Cinambo, Cisaranten Wetan	Presentase Sarana dan Prasarana dalam Kondisi/ Berfungsi Baik	20 %	Kegiatan Penyediaan Peralatan rumah tangga	12 laporan			1,018,600	1,171,390	
7	01	01	2.03	15	Penyediaan Bahan Bacaan dan Peraturan Perundang-Undangan			Kota Bandung, Cinambo, Cisaranten Wetan	Presentase Sarana dan Prasarana dalam Kondisi/ Berfungsi Baik	20 %	Kegiatan penyediaan bahan bacaan dan peraturan perundang uhndangan	12 laporan			780,000	897,000	
7	01	01	2.03	17	Penyediaan Makanan dan Minuman			Kota Bandung, Cinambo, Cisaranten Wetan	Presentase Sarana dan Prasarana dalam Kondisi/ Berfungsi Baik	20 %	Kegiatan penyediaan makanan dan minuman	12 laporan			8,130,500	9,350,075	
7	01	02			PROGRAM PENYELENGGARAAN PEMERINTAHAN DAN PELAYANAN PUBLIK										1,076,672,860	1,252,669,539	
7	01	02	2.01	02	Peningkatan Efektifitas Kegiatan Pemerintahan di Tingkat Kecamatan			Kota Bandung, Cinambo, Cisaranten Wetan	Indeks Kepuasan Masyarakat terhadap Pelayanan Publik	83.50 Nilai	Jumlah Laporan RT RW tepat waktu	12 bulan			130,377,500	149,934,125	
7	01	02	2.02	02	Fasilitasi Percepatan Pencapaian Standar Pelayanan Minimal di Wilayah Kecamatan			Kota Bandung, Cinambo, Cisaranten Wetan	Indeks Kepuasan Masyarakat terhadap Pelayanan Publik	83.50 Nilai	Jumlah Pelayanan Kependudukan yang tidak melebihi waktu di SOP kependudukan	12 bulan			0	0	
7	01	02	2.03	01	Koordinasi/Sinergi dengan Perangkat Daerah dan/atau Instansi Vertikal yang Terkait dalam Pemeliharaan Sarana dan Prasarana Pelayanan Umum			Kota Bandung, Cinambo, Cisaranten Wetan	Indeks Kepuasan Masyarakat terhadap Pelayanan Publik	83.50 Nilai	Jumlah Pelaksanaan pemeliharaan prasarana dan sarana pelayanan umum	12 bulan			122,909,000	141,345,350	

**Program dan Kegiatan Perangkat Daerah
Kota Bandung
Tahun 2021**

Unit Organisasi : 7.01.0.00.0.00.23.00 Kecamatan Cinambo

Sub Unit Organisasi : 7.01.0.00.0.00.23.03 Kelurahan Cisaranten Wetan

Kode	Kode	Kode	Kode	Kode	Urusan/ Bidang Urusan Pemerintahan Daerah Dan Program/ Kegiatan	Prioritas Daerah	Sasaran Daerah	Lokasi	Indikator Kinerja				Pagu Indikatif (Rp.)	Prakiraan Maju (Rp.)	Keterangan		
									Capaian Program		Keluaran Sub Kegiatan					Hasil Kegiatan	
									Tolok Ukur	Target	Tolok Ukur	Target				Tolok Ukur	Target
7	01	02	2.04	02	Pelaksanaan Urusan Pemerintahan yang Terkait Dengan Nonperizinan			Kota Bandung, Cinambo, Cisaranten Wetan	Indeks Kepuasan Masyarakat terhadap Pelayanan Publik	83.50 Nilai	Jumlah Koperasi di Tempat Ibadah	12 bulan			0	0	
7	01	02	2.04	03	Pelaksanaan Urusan Pemerintahan yang Terkait Dengan Kewenangan Lain yang Dilimpahkan			Kota Bandung, Cinambo, Cisaranten Wetan	Indeks Kepuasan Masyarakat terhadap Pelayanan Publik	83.50 Nilai	Jumlah Pelaksanaan Urusan Pemerintahan yang Terkait Dengan Kewenangan Lain yang Dilimpahkan bidang kesejahteraan sosial	12 bulan			0	0	
7	01	03			PROGRAM PEMBERDAYAAN MASYARAKAT DESA DAN KELURAHAN								3,481,400,700	4,330,414,123			
7	01	03	2.02	02	Pembangunan Sarana dan Prasarana Kelurahan			Kota Bandung, Cinambo, Cisaranten Wetan	Tingkat pemberdayaan lembaga kemasyarakatan	79.40 %	Jumlah jenis pelaksanaan Pembangunan Sarana dan Prasarana Lingkup RW terealisasi	12 bulan			438,887,950	504,721,142	
7	01	03	2.02	03	Pemberdayaan Masyarakat di Kelurahan			Kota Bandung, Cinambo, Cisaranten Wetan	Tingkat pemberdayaan lembaga kemasyarakatan	79.40 %	Jumlah jenis pelaksanaan Pemberdayaan Masyarakat Lingkup LKK terealisasi	12 bulan			387,987,550	530,278,857	
7	01	04			PROGRAM KOORDINASI KETENTRAMAN DAN KETERTIBAN UMUM								545,225,500	633,857,575			
7	01	04	2.02	01	Koordinasi/Sinergi Dengan Perangkat Daerah yang Tugas dan Fungsinya di Bidang Penegakan Peraturan Perundang-Undangan dan/atau Kepolisian Negara Republik Indonesia			Kota Bandung, Cinambo, Cisaranten Wetan	Persentase Siskamling Aktif	75 %	Jumlah pelaksanaan AKTIFITAS Perlindungan Masyarakat (Kelurahan /RW)	12 bulan			92,330,000	106,179,500	
TOTAL												1,216,475,500	1,483,039,999				

**Program dan Kegiatan Perangkat Daerah
Kota Bandung
Tahun 2021**

Unit Organisasi : 7.01.0.00.0.00.23.00 Kecamatan Cinambo

Sub Unit Organisasi : 7.01.0.00.0.00.23.04 Kelurahan Babakan Penghulu

Kode					Urusan/ Bidang Urusan Pemerintahan Daerah Dan Program/ Kegiatan	Prioritas Daerah	Sasaran Daerah	Lokasi	Indikator Kinerja						Pagu Indikatif (Rp.)	Prakiraan Maju (Rp.)	Keterangan
									Capaian Program		Keluaran Sub Kegiatan		Hasil Kegiatan				
									Tolok Ukur	Target	Tolok Ukur	Target	Tolok Ukur	Target			
7	01	01			PROGRAM PENUNJANG URUSAN PEMERINTAHAN DAERAH										11,346,681,000	14,499,953,036	
7	01	01	2.03	02	Penyediaan Jasa Komunikasi, Sumber Daya Air dan Listrik			Kota Bandung, Cinambo, Babakan Penghulu	Presentase Sarana dan Prasarana dalam Kondisi/ Berfungsi Baik	20 %	Jumlah Laporan Bulanan jasa komunikasi, sumber daya air dan listrik	12 Laporan			6,560,000	7,544,000	
7	01	01	2.03	08	Penyediaan Jasa Kebersihan Kantor			Kota Bandung, Cinambo, Babakan Penghulu	Presentase Sarana dan Prasarana dalam Kondisi/ Berfungsi Baik	20 %	Jumlah Jasa Bulanan Kebersihan Kantor	12 Jasa Bulanan			600,000	690,000	
7	01	01	2.03	09	Penyediaan Jasa Perbaikan Peralatan Kerja			Kota Bandung, Cinambo, Babakan Penghulu	Presentase Sarana dan Prasarana dalam Kondisi/ Berfungsi Baik	20 %	Jumlah unit peralatan kerja yang di perbaiki yang terealisasi	13 Unit			5,000,000	5,750,000	
7	01	01	2.03	10	Penyediaan Alat Tulis Kantor			Kota Bandung, Cinambo, Babakan Penghulu	Presentase Sarana dan Prasarana dalam Kondisi/ Berfungsi Baik	20 %	Jumlah laporan bulanan penyediaan Alat Tulis Kantor	12 laporan			8,000,000	9,200,000	
7	01	01	2.03	11	Penyediaan Barang Cetak dan Penggandaan			Kota Bandung, Cinambo, Babakan Penghulu	Presentase Sarana dan Prasarana dalam Kondisi/ Berfungsi Baik	20 %	Jumlah laporan penyediaan cetakan dan penggandaan yang terealisasi	12 laporan			4,900,000	5,635,000	
7	01	01	2.03	12	Penyediaan Komponen Instalasi Listrik/Penerangan Bangunan Kantor			Kota Bandung, Cinambo, Babakan Penghulu	Presentase Sarana dan Prasarana dalam Kondisi/ Berfungsi Baik	20 %	Jumlah laporan penyediaan Komponen Instalasi Listrik / Penerangan Bangunan Kantor yang terealisasi	12 laporan			2,000,000	2,300,000	
7	01	01	2.03	14	Penyediaan Peralatan Rumah Tangga			Kota Bandung, Cinambo, Babakan Penghulu	Presentase Sarana dan Prasarana dalam Kondisi/ Berfungsi Baik	20 %	Jumlah laporan penyediaan Peralatan Rumah Tangga yang terealisasi	12 laporan			7,500,000	8,625,000	
7	01	01	2.03	15	Penyediaan Bahan Bacaan dan Peraturan Perundang-Undangan			Kota Bandung, Cinambo, Babakan Penghulu	Presentase Sarana dan Prasarana dalam Kondisi/ Berfungsi Baik	20 %	Jumlah laporan penyediaan bahan bacaan dan perundang-undangan	12 laporan			3,216,000	3,698,400	
7	01	01	2.03	17	Penyediaan Makanan dan Minuman			Kota Bandung, Cinambo, Babakan Penghulu	Presentase Sarana dan Prasarana dalam Kondisi/ Berfungsi Baik	20 %	Jumah laporan penyediaan makanan dan minuman yang terealisasi	12 laporan			12,224,000	14,057,600	
7	01	02			PROGRAM PENYELENGGARAAN PEMERINTAHAN DAN PELAYANAN PUBLIK										1,076,672,860	1,252,669,539	
7	01	02	2.01	02	Peningkatan Efektifitas Kegiatan Pemerintahan di Tingkat Kecamatan	Prioritas lainnya		Kota Bandung, Cinambo, Babakan Penghulu	Indeks Kepuasan Masyarakat terhadap Pelayanan Publik	83.50 Nilai	Jumlah Laporan RT RW tepat waktu	12 laporan			156,000,000	179,400,000	
7	01	02	2.03	01	Koordinasi/Sinergi dengan Perangkat Daerah dan/atau Instansi Vertikal yang Terkait dalam Pemeliharaan Sarana dan Prasarana Pelayanan Umum	Prioritas lainnya		Kota Bandung, Cinambo, Babakan Penghulu	Indeks Kepuasan Masyarakat terhadap Pelayanan Publik	83.50 Nilai	Jumlah pelaksanaan pemeliharaan Prasarana dan Sarana Pelayanan Umum	12 bulan			135,000,000	155,250,000	
7	01	03			PROGRAM PEMBERDAYAAN MASYARAKAT DESA DAN KELURAHAN										3,481,400,700	4,330,414,123	
7	01	03	2.02	02	Pembangunan Sarana dan Prasarana Kelurahan	Prioritas lainnya		Kota Bandung, Cinambo, Babakan Penghulu	Tingkat pemberdayaan lembaga kemasyarakatan	79.40 %	Jumlah jenis pelaksanaan Pembangunan Sarana dan Prasarana Lingkup RW terealisasi	6 unit			399,684,210	459,636,841	
7	01	03	2.02	03	Pemberdayaan Masyarakat di Kelurahan	Prioritas lainnya		Kota Bandung, Cinambo, Babakan Penghulu	Tingkat pemberdayaan lembaga kemasyarakatan	79.40 %	Jumlah jenis pelaksanaan Pemberdayaan Masyarakat Lingkup LKK terealisasi	3 jenis			627,765,790	805,363,158	
7	01	04			PROGRAM KOORDINASI KETENTRAMAN DAN KETERTIBAN UMUM										545,225,500	633,857,575	

**Program dan Kegiatan Perangkat Daerah
Kota Bandung
Tahun 2021**

Unit Organisasi : 7.01.0.00.0.00.23.00 Kecamatan Cinambo

Sub Unit Organisasi : 7.01.0.00.0.00.23.04 Kelurahan Babakan Penghulu

Kode	Urusan/ Bidang Urusan Pemerintahan Daerah Dan Program/ Kegiatan	Prioritas Daerah	Sasaran Daerah	Lokasi	Indikator Kinerja						Pagu Indikatif (Rp.)	Prakiraan Maju (Rp.)	Keterangan
					Capaian Program		Keluaran Sub Kegiatan		Hasil Kegiatan				Prioritas Pembangunan Nasional
					Tolok Ukur	Target	Tolok Ukur	Target	Tolok Ukur	Target			
7 01 04 2.02 01	Koordinasi/Sinergi Dengan Perangkat Daerah yang Tugas dan Fungsinya di Bidang Penegakan Peraturan Perundang-Undangan dan/atau Kepolisian Negara Republik Indonesia	Prioritas lainnya		Kota Bandung, Cinambo, Babakan Penghulu	Persentase Siskamling Aktif	75 %	Jumlah pelaksanaan AKTIFITAS Perlindungan Masyarakat (Kelurahan /RW)	12 bulan			120,000,000	138,000,000	
TOTAL											1,488,450,000	1,795,149,999	

**Program dan Kegiatan Perangkat Daerah
Kota Bandung
Tahun 2021**

**Unit Organisasi : 7.01.0.00.0.00.24.00 Kecamatan Ujungberung
Sub Unit Organisasi : 7.01.0.00.0.00.24.00 Kecamatan Ujungberung**

Kode	Kode	Kode	Kode	Kode	Kode	Kode	Kode	Kode	Kode	Kode	Kode	Kode	Kode	Kode	Kode	Kode	Kode	Kode	Indikator Kinerja				Pagu Indikatif (Rp.)	Prakiraan Maju (Rp.)	Keterangan		
																			Capaian Program		Keluaran Sub Kegiatan					Hasil Kegiatan	
																			Tolok Ukur	Target	Tolok Ukur	Target			Tolok Ukur	Target	
7																											
UNSUR KEWILAYAHAN																											
7	01																					24,495,451,120	28,625,426,312				
KECAMATAN																											
7	01	01																				14,690,372,490	16,824,053,982				
PROGRAM PENUNJANG URUSAN PEMERINTAHAN DAERAH																											
7	01	01	2.02																			12,921,557,250	14,727,415,140				
Administrasi Keuangan																											
7	01	01	2.02	01	Penyediaan Gaji dan Tunjangan ASN		Meningkatnya kapasitas dan akuntabilitas kinerja birokrasi	Kota Bandung, Ujungberung, Semua Kelurahan	Cakupan Kegiatan Penunjang Urusan Pemerintahan Daerah	100 %	Penyediaan gaji dan Tunjangan ASN	14 Bulan	Tersedianya Gaji, tunjangan dan Tambahan Penghasilan ASN Kecamatan Ujungberung	1 Tahun								12,921,557,250	14,727,415,140				
7	01	01	2.03																			1,768,815,240	2,096,638,842				
Administrasi Umum																											
7	01	01	2.03	02	Penyediaan Jasa Komunikasi, Sumber Daya Air dan Listrik		Meningkatnya kapasitas dan akuntabilitas kinerja birokrasi	Kota Bandung, Ujungberung, Semua Kelurahan	Cakupan pelayanan administrasi perkantoran	100 %	Jumlah Penyediaan Jasa Komunikasi Sumber Daya Air dan Listrik	12 Jasa/Bulan	Nilai Indeks Kepuasan Masyarakat	83.3 Nilai								62,580,000	71,967,000				
7	01	01	2.03	06	Penyediaan Jasa Pemeliharaan dan Perizinan Kendaraan Dinas/Operasional		Meningkatnya kapasitas dan akuntabilitas kinerja birokrasi	Kota Bandung, Ujungberung, Semua Kelurahan	Cakupan pelayanan administrasi perkantoran	100 %	Persentase Jumlah Unit Kendaraan yang Perizinannya Dibayarkan	20 %	Nilai Indeks Kepuasan Masyarakat	83.3 Nilai								14,050,000	16,157,500				
7	01	01	2.03	07	Penyediaan Jasa Administrasi Keuangan		Meningkatnya kapasitas dan akuntabilitas kinerja birokrasi	Kota Bandung, Ujungberung, Semua Kelurahan	Cakupan pelayanan administrasi perkantoran	100 %	Ketersediaan Jasa Tenaga Pendukung Administrasi Keuangan	0 %	Nilai Indeks Kepuasan Masyarakat	83.3 Nilai								0	0				
7	01	01	2.03	08	Penyediaan Jasa Kebersihan Kantor		Meningkatnya kapasitas dan akuntabilitas kinerja birokrasi	Kota Bandung, Ujungberung, Semua Kelurahan	Cakupan pelayanan administrasi perkantoran	100 %	Jumlah Jasa Kebersihan Kantor bulanan	12 Bulan	Nilai Indeks Kepuasan Masyarakat	83.3 Nilai								16,320,000	18,768,000				
7	01	01	2.03	09	Penyediaan Jasa Perbaikan Peralatan Kerja		Meningkatnya kapasitas dan akuntabilitas kinerja birokrasi	Kota Bandung, Ujungberung, Semua Kelurahan	Cakupan pelayanan administrasi perkantoran	100 %	Ketersediaan Jasa Perbaikan Peralatan Kerja	20 %	Nilai Indeks Kepuasan Masyarakat	83.3 Nilai								15,070,100	17,330,615				
7	01	01	2.03	10	Penyediaan Alat Tulis Kantor		Meningkatnya kapasitas dan akuntabilitas kinerja birokrasi	Kota Bandung, Ujungberung, Semua Kelurahan	Cakupan pelayanan administrasi perkantoran	100 %	Ketersediaan Alat Tulis Kantor	20 %	Nilai Indeks Kepuasan Masyarakat	83.3 Nilai								55,615,140	63,527,564				
7	01	01	2.03	11	Penyediaan Barang Cetak dan Penggandaan		Meningkatnya kapasitas dan akuntabilitas kinerja birokrasi	Kota Bandung, Ujungberung, Semua Kelurahan	Cakupan pelayanan administrasi perkantoran	100 %	Ketersediaan barang cetakan dan penggandaan	20 %	Nilai Indeks Kepuasan Masyarakat	83.3 Nilai								36,653,500	42,136,288				
7	01	01	2.03	12	Penyediaan Komponen Instalasi Listrik/Penerangan Bangunan Kantor		Meningkatnya kapasitas dan akuntabilitas kinerja birokrasi	Kota Bandung, Ujungberung, Semua Kelurahan	Cakupan pelayanan administrasi perkantoran	100 %	Ketersediaan Instalasi Listrik / Penerangan Bangunan Kantor	20 %	Nilai Indeks Kepuasan Masyarakat	83.3 Nilai								5,086,000	5,848,900				
7	01	01	2.03	13	Penyediaan Peralatan dan Perlengkapan Kantor		Meningkatnya kapasitas dan akuntabilitas kinerja birokrasi	Kota Bandung, Ujungberung, Semua Kelurahan	Cakupan pelayanan administrasi perkantoran	100 %	Ketersediaan Peralatan dan Perlengkapan Kantor	20 %	Nilai Indeks Kepuasan Masyarakat	83.3 Nilai								483,000,000	555,450,000				
7	01	01	2.03	14	Penyediaan Peralatan Rumah Tangga		Meningkatnya kapasitas dan akuntabilitas kinerja birokrasi	Kota Bandung, Ujungberung, Semua Kelurahan	Cakupan pelayanan administrasi perkantoran	100 %	Ketersediaan Peralatan Rumah Tangga	20 %	Nilai Indeks Kepuasan Masyarakat	83.3 Nilai								20,911,800	24,048,570				
7	01	01	2.03	15	Penyediaan Bahan Bacaan dan Peraturan Perundang-Undangan		Meningkatnya kapasitas dan akuntabilitas kinerja birokrasi	Semua Kabupaten/Kota, Semua Kecamatan, Semua Kelurahan	Cakupan pelayanan administrasi perkantoran	100 %	Ketersediaan Bahan Bacaan dan Peraturan Perundang Undangan tersedia	20 %	Nilai Indeks Kepuasan Masyarakat	83.3 Nilai								13,596,000	15,635,400				

**Program dan Kegiatan Perangkat Daerah
Kota Bandung
Tahun 2021**

Unit Organisasi : 7.01.0.00.0.00.24.00 Kecamatan Ujungberung
Sub Unit Organisasi : 7.01.0.00.0.00.24.00 Kecamatan Ujungberung

Kode	Urusan/ Bidang Urusan Pemerintahan Daerah Dan Program/ Kegiatan	Prioritas Daerah	Sasaran Daerah	Lokasi	Indikator Kinerja						Pagu Indikatif (Rp.)	Prakiraan Maju (Rp.)	Keterangan
					Capaian Program		Keluaran Sub Kegiatan		Hasil Kegiatan				
					Tolok Ukur	Target	Tolok Ukur	Target	Tolok Ukur	Target			
7.01.01.2.03.17	Penyediaan Makanan dan Minuman		Meningkatnya kapasitas dan akuntabilitas kinerja birokrasi	Kota Bandung, Ujungberung, Semua Kelurahan	Cakupan pelayanan administrasi perkantoran	100 %	Ketersediaan Makanan dan Minuman	20 %	Nilai Indeks Kepuasan Masyarakat	83.3 Nilai	62,225,500	93,102,275	
7.01.01.2.03.18	Rapat-Rapat Kordinasi dan Konsultasi ke Luar Daerah		Meningkatnya kapasitas dan akuntabilitas kinerja birokrasi	Kota Bandung, Ujungberung, Semua Kelurahan	Cakupan pelayanan administrasi perkantoran	100 %	Jumlah Pelaksana/ peserta rapat- rapat koordinasi dan konsultasi ke luar daerah	2 orang	Nilai Indeks Kepuasan Masyarakat	83.3 Nilai	21,074,000	34,573,600	
7.01.01.2.03.25	Pengadaan Mebeleur		Meningkatnya kapasitas dan akuntabilitas kinerja birokrasi	Kota Bandung, Ujungberung, Semua Kelurahan	Cakupan pelayanan administrasi perkantoran	100 %	Jumlah Meubeleur	0 Unit	Nilai Indeks Kepuasan Masyarakat	83.3 Nilai	0	0	
7.01.01.2.03.28	Pemeliharaan Rutin/Berkala Gedung Kantor		Meningkatnya kapasitas dan akuntabilitas kinerja birokrasi	Kota Bandung, Ujungberung, Semua Kelurahan	Cakupan pelayanan administrasi perkantoran	100 %	Jumlah unit Gedung Kantor yang terpelihara	1 Unit	Nilai Indeks Kepuasan Masyarakat	83.3 Nilai	140,000,000	161,000,000	
7.01.01.2.03.30	Pemeliharaan Rutin/Berkala Kendaraan Dinas/Operasional		Meningkatnya kapasitas dan akuntabilitas kinerja birokrasi	Kota Bandung, Ujungberung, Semua Kelurahan	Cakupan pelayanan administrasi perkantoran	100 %	Persentase Unit Kendaraan dinas / operasional yang terpelihara	20 %	Nilai Indeks Kepuasan Masyarakat	83.3 Nilai	367,307,000	422,403,050	
7.01.01.2.03.38	Rehabilitasi Sedang/Berat Rumah Gedung Kantor		Meningkatnya kapasitas dan akuntabilitas kinerja birokrasi	Kota Bandung, Ujungberung, Semua Kelurahan	Cakupan pelayanan administrasi perkantoran	100 %	Jumlah Unit Gedung Kantor terehabilitasi	0 unit	Nilai Indeks Kepuasan Masyarakat	83.3 Nilai	0	0	
7.01.01.2.04	Peningkatan Disiplin dan Kapasitas Sumber Daya Aparatur										0	0	
7.01.01.2.04.02	Pengadaan Pakaian Dinas Beserta Perlengkapannya		Meningkatnya kapasitas dan akuntabilitas kinerja birokrasi	Kota Bandung, Ujungberung, Semua Kelurahan	Persentase pemenuhan prasarana kedisiplinan pegawai	100 %	Jumlah set Pakaian Dinas pegawai beserta perlengkapannya direalisasi	0 set	Nilai Indeks Kepuasan Masyarakat	83.3 Nilai	0	0	
7.01.01.2.04.05	Pengadaan Pakaian Khusus Hari-hari Tertentu		Meningkatnya kapasitas dan akuntabilitas kinerja birokrasi	Kota Bandung, Ujungberung, Semua Kelurahan	Persentase pemenuhan prasarana kedisiplinan pegawai	100 %	Jumlah set Pakaian Pegawai Khusus Hari-Hari Tertentu direalisasi	0 set	Nilai Indeks Kepuasan Masyarakat	83.3 Nilai	0	0	
7.01.02	PROGRAM PENYELENGGARAAN PEMERINTAHAN DAN PELAYANAN PUBLIK										1,937,323,260	2,273,926,924	
7.01.02.2.01	Koordinasi Penyelenggaraan Kegiatan Pemerintahan di Tingkat Kecamatan										12,216,000	20,158,350	
7.01.02.2.01.02	Peningkatan Efektifitas Kegiatan Pemerintahan di Tingkat Kecamatan		Meningkatnya kapasitas dan akuntabilitas kinerja birokrasi	Kota Bandung, Ujungberung, Semua Kelurahan	Indeks Kepuasan Masyarakat terhadap Pelayanan Publik	83.50 Nilai	Jumlah Laporan RT RW tepat waktu	12 laporan	Nilai Indeks Kepuasan Masyarakat	83.3 Nilai	10,882,500	17,163,750	
7.01.02.2.02	Penyelenggaraan Urusan Pemerintahan yang tidak Dilaksanakan oleh Unit Kerja Perangkat Daerah yang Ada di Kecamatan										88,796,500	117,194,775	
7.01.02.2.02.02	Fasilitasi Percepatan Pencapaian Standar Pelayanan Minimal di Wilayah Kecamatan		Meningkatnya kapasitas dan akuntabilitas kinerja birokrasi	Kota Bandung, Ujungberung, Semua Kelurahan	Indeks Kepuasan Masyarakat terhadap Pelayanan Publik	83.50 Nilai	Jumlah Pelayanan Kependudukan yang tidak melebihi waktu di SOP kependudukan	9 jenis	Nilai Indeks Kepuasan Masyarakat	83.3 Nilai	7,542,000	12,348,125	
7.01.02.2.02.03	Peningkatan Efektifitas Pelaksanaan Pelayanan Kepada Masyarakat di Wilayah Kecamatan		Meningkatnya kapasitas dan akuntabilitas kinerja birokrasi	Kota Bandung, Ujungberung, Semua Kelurahan	Indeks Kepuasan Masyarakat terhadap Pelayanan Publik	83.50 Nilai	Indikator kepuasan Masyarakat	83.3 nilai	Nilai Indeks Kepuasan Masyarakat	83.3 Nilai	77,308,500	100,308,750	
7.01.02.2.03	Koordinasi Pemeliharaan Prasarana dan Sarana Pelayanan Umum										1,787,365,460	2,059,429,729	
7.01.02.2.03.01	Koordinasi/Sinergi dengan Perangkat Daerah dan/atau Instansi Vertikal yang Terkait dalam Pemeliharaan Sarana dan Prasarana Pelayanan Umum		Meningkatnya kapasitas dan akuntabilitas kinerja birokrasi	Kota Bandung, Ujungberung, Semua Kelurahan	Indeks Kepuasan Masyarakat terhadap Pelayanan Publik	83.50 Nilai	Jumlah pelaksanaan pemeliharaan Prasarana dan Sarana Pelayanan Umum	12 bulan	Nilai Indeks Kepuasan Masyarakat	83.3 Nilai	117,474,090	139,054,654	
7.01.02.2.04	Pelaksanaan Urusan Pemerintahan yang Dilimpahkan kepada Camat										48,945,300	77,144,070	

**Program dan Kegiatan Perangkat Daerah
Kota Bandung
Tahun 2021**

Unit Organisasi : 7.01.0.00.0.00.24.00 Kecamatan Ujungberung
Sub Unit Organisasi : 7.01.0.00.0.00.24.00 Kecamatan Ujungberung

Kode	Kode	Kode	Kode	Kode	Urusan/ Bidang Urusan Pemerintahan Daerah Dan Program/ Kegiatan	Prioritas Daerah	Sasaran Daerah	Lokasi	Indikator Kinerja				Pagu Indikatif (Rp.)	Prakiraan Maju (Rp.)	Keterangan		
									Capaian Program		Keluaran Sub Kegiatan					Hasil Kegiatan	
									Tolok Ukur	Target	Tolok Ukur	Target				Tolok Ukur	Target
7	01	02	2.04	02	Pelaksanaan Urusan Pemerintahan yang Terkait Dengan Nonperizinan		Meningkatnya kapasitas dan akuntabilitas kinerja birokrasi	Kota Bandung, Ujungberung, Semua Kelurahan	Indeks Kepuasan Masyarakat terhadap Pelayanan Publik	83.50 Nilai	Jumlah Koperasi di Tempat Ibadah	6 unit	Presentase Kelurahan Unggul	60 %	4,023,300	6,543,270	
7	01	02	2.04	03	Pelaksanaan Urusan Pemerintahan yang Terkait Dengan Kewenangan Lain yang Dilimpahkan		Meningkatnya kapasitas dan akuntabilitas kinerja birokrasi	Kota Bandung, Ujungberung, Semua Kelurahan	Indeks Kepuasan Masyarakat terhadap Pelayanan Publik	83.50 Nilai	Jumlah Pelaksanaan Urusan Pemerintahan yang Terkait Dengan Kewenangan Lain yang Dilimpahkan bidang kesejahteraan sosial dan pemberdayaan masyarakat	5 kali	Presentase Kelurahan Unggul	60 %	38,430,000	63,135,000	
7	01	04			PROGRAM KOORDINASI KETENTRAMAN DAN KETERTIBAN UMUM										881,076,000	1,018,474,500	
7	01	04	2.02		Koordinasi Penerapan dan Penegakan Perda dan Perkada										881,076,000	1,018,474,500	
7	01	04	2.02	01	Koordinasi/Sinergi Dengan Perangkat Daerah yang Tugas dan Fungsinya di Bidang Penegakan Peraturan Perundang-Undangan dan/atau Kepolisian Negara Republik Indonesia		Meningkatnya kapasitas dan akuntabilitas kinerja birokrasi	Kota Bandung, Ujungberung, Semua Kelurahan	Persentase Siskamling Aktif	75 %	Jumlah pelaksanaan AKTIFITAS Perlindungan Masyarakat (Kelurahan /RW)	12 bulan	Presentase Kelurahan Unggul	60 %	311,076,000	362,974,500	
TOTAL												14,801,782,680	16,970,891,951				

**Program dan Kegiatan Perangkat Daerah
Kota Bandung
Tahun 2021**

Unit Organisasi : 7.01.0.00.0.00.24.00 Kecamatan Ujungberung
Sub Unit Organisasi : 7.01.0.00.0.00.24.01 Kelurahan Pasir Endah

Kode					Urusan/ Bidang Urusan Pemerintahan Daerah Dan Program/ Kegiatan	Prioritas Daerah	Sasaran Daerah	Lokasi	Indikator Kinerja						Pagu Indikatif (Rp.)	Prakiraan Maju (Rp.)	Keterangan
									Capaian Program		Keluaran Sub Kegiatan		Hasil Kegiatan				
									Tolok Ukur	Target	Tolok Ukur	Target	Tolok Ukur	Target			
7	01	01			PROGRAM PENUNJANG URUSAN PEMERINTAHAN DAERAH										14,690,372,490	16,824,053,982	
7	01	01	2.03	02	Penyediaan Jasa Komunikasi, Sumber Daya Air dan Listrik		Meningkatnya kapasitas dan akuntabilitas kinerja birokrasi	Kota Bandung, Ujungberung, Pasir Endah	Cakupan pelayanan administrasi perkantoran	100 %	Jumlah penyediaan Jasa Komunikasi, Sumber Daya Air dan atau Listrik	12 Jasa/Bulan	Nilai Indeks Kepuasan Masyarakat	83.3 Nilai	7,802,090	8,972,404	
7	01	01	2.03	08	Penyediaan Jasa Kebersihan Kantor		Meningkatnya kapasitas dan akuntabilitas kinerja birokrasi	Kota Bandung, Ujungberung, Pasir Endah	Cakupan pelayanan administrasi perkantoran	100 %	Jumlah Jasa Kebersihan Kantor bulanan	12 Bulan	Nilai Indeks Kepuasan Masyarakat	83.3 Nilai	600,000	690,000	
7	01	01	2.03	09	Penyediaan Jasa Perbaikan Peralatan Kerja		Meningkatnya kapasitas dan akuntabilitas kinerja birokrasi	Kota Bandung, Ujungberung, Pasir Endah	Cakupan pelayanan administrasi perkantoran	100 %	Ketersediaan Jasa Perbaikan Peralatan Kerja	20 %	Nilai Indeks Kepuasan Masyarakat	83.3 Nilai	802,300	922,645	
7	01	01	2.03	10	Penyediaan Alat Tulis Kantor		Meningkatnya kapasitas dan akuntabilitas kinerja birokrasi	Kota Bandung, Ujungberung, Pasir Endah	Cakupan pelayanan administrasi perkantoran	100 %	Ketersediaan Alat Tulis Kantor	20 %	Nilai Indeks Kepuasan Masyarakat	83.3 Nilai	13,100,000	15,065,000	
7	01	01	2.03	11	Penyediaan Barang Cetak dan Penggandaan		Meningkatnya kapasitas dan akuntabilitas kinerja birokrasi	Kota Bandung, Ujungberung, Pasir Endah	Cakupan pelayanan administrasi perkantoran	100 %	Ketersediaan Barang Cetak dan Penggandaan pengandaan	20 %	Nilai Indeks Kepuasan Masyarakat	83.3 Nilai	2,890,000	3,323,500	
7	01	01	2.03	12	Penyediaan Komponen Instalasi Listrik/Penerangan Bangunan Kantor		Meningkatnya kapasitas dan akuntabilitas kinerja birokrasi	Kota Bandung, Ujungberung, Pasir Endah	Cakupan pelayanan administrasi perkantoran	100 %	Ketersediaan Komponen Instalasi Listrik / Penerangan Bangunan Kantor	20 %	Nilai Indeks Kepuasan Masyarakat	83.3 Nilai	8,006,400	9,207,360	
7	01	01	2.03	13	Penyediaan Peralatan dan Perlengkapan Kantor		Meningkatnya kapasitas dan akuntabilitas kinerja birokrasi	Kota Bandung, Ujungberung, Pasir Endah	Cakupan pelayanan administrasi perkantoran	100 %	Ketersediaan Peralatan dan Perlengkapan Kantor	20 %	Nilai Indeks Kepuasan Masyarakat	83.3 Nilai	9,049,810	10,407,282	
7	01	01	2.03	14	Penyediaan Peralatan Rumah Tangga		Meningkatnya kapasitas dan akuntabilitas kinerja birokrasi	Kota Bandung, Ujungberung, Pasir Endah	Cakupan pelayanan administrasi perkantoran	100 %	Ketersediaan Peralatan Rumah Tangga	20 %	Nilai Indeks Kepuasan Masyarakat	83.3 Nilai	5,972,900	6,868,835	
7	01	01	2.03	15	Penyediaan Bahan Bacaan dan Peraturan Perundang-Undangan		Meningkatnya kapasitas dan akuntabilitas kinerja birokrasi	Kota Bandung, Ujungberung, Pasir Endah	Cakupan pelayanan administrasi perkantoran	100 %	Ketersediaan Bahan Bacaan dan Peraturan Perundang Undangan	20 %	Nilai Indeks Kepuasan Masyarakat	83.3 Nilai	636,000	731,400	
7	01	01	2.03	17	Penyediaan Makanan dan Minuman		Meningkatnya kapasitas dan akuntabilitas kinerja birokrasi	Kota Bandung, Ujungberung, Pasir Endah	Cakupan pelayanan administrasi perkantoran	100 %	Ketersediaan Makanan dan Minuman	20 %	Nilai Indeks Kepuasan Masyarakat	83.3 Nilai	21,200,500	31,211,575	
7	01	01	2.03	25	Pengadaan Mebeleur		Meningkatnya kapasitas dan akuntabilitas kinerja birokrasi	Kota Bandung, Ujungberung, Pasir Endah	Cakupan pelayanan administrasi perkantoran	100 %	Jumlah Meubeleur	0 unit	Nilai Indeks Kepuasan Masyarakat	83.3 Nilai	0	0	
7	01	01	2.03	28	Pemeliharaan Rutin/Berkala Gedung Kantor		Meningkatnya kapasitas dan akuntabilitas kinerja birokrasi	Kota Bandung, Ujungberung, Pasir Endah	Cakupan pelayanan administrasi perkantoran	100 %	Jumlah unit Gedung Kantor yang terpelihara	1 unit	Nilai Indeks Kepuasan Masyarakat	83.3 Nilai	24,000,000	27,600,000	
7	01	02			PROGRAM PENYELENGGARAAN PEMERINTAHAN DAN PELAYANAN PUBLIK										1,937,323,260	2,273,926,924	
7	01	02	2.01	02	Peningkatan Efektifitas Kegiatan Pemerintahan di Tingkat Kecamatan		Meningkatnya kapasitas dan akuntabilitas kinerja birokrasi	Kota Bandung, Ujungberung, Pasir Endah	Indeks Kepuasan Masyarakat terhadap Pelayanan Publik	83.50 Nilai	Jumlah Laporan RT RW tepat waktu	12 laporan	Nilai Indeks Kepuasan Masyarakat	83.3 Nilai	0	0	
7	01	02	2.02	02	Fasilitasi Percepatan Pencapaian Standar Pelayanan Minimal di Wilayah Kecamatan		Meningkatnya kapasitas dan akuntabilitas kinerja birokrasi	Kota Bandung, Ujungberung, Pasir Endah	Indeks Kepuasan Masyarakat terhadap Pelayanan Publik	83.50 Nilai	Jumlah Pelayanan Kependudukan yang tidak melebihi waktu di SOP kependudukan	9 jenis	Nilai Indeks Kepuasan Masyarakat	83.3 Nilai	0	0	
7	01	02	2.03	01	Koordinasi/Sinergi dengan Perangkat Daerah dan/atau Instansi Vertikal yang Terkait dalam Pemeliharaan Sarana dan Prasarana Pelayanan Umum		Meningkatnya kapasitas dan akuntabilitas kinerja birokrasi	Kota Bandung, Ujungberung, Pasir Endah	Indeks Kepuasan Masyarakat terhadap Pelayanan Publik	83.50 Nilai	Jumlah pelaksanaan pemeliharaan Prasarana dan Sarana Pelayanan Umum	12 bulan	Nilai Indeks Kepuasan Masyarakat	83.3 Nilai	285,000,000	327,750,000	
7	01	02	2.04	03	Pelaksanaan Urusan Pemerintahan yang Terkait Dengan Kewenangan Lain yang Dilimpahkan		Meningkatnya kapasitas dan akuntabilitas kinerja birokrasi	Kota Bandung, Ujungberung, Pasir Endah	Indeks Kepuasan Masyarakat terhadap Pelayanan Publik	83.50 Nilai	Jumlah Pelaksanaan Urusan Pemerintahan yang Terkait Dengan Kewenangan Lain yang Dilimpahkan bidang kesejahteraan sosial dan pemberdayaan masyarakat	0 kali	Presentase Kelurahan Unggul	60 %	0	0	

**Program dan Kegiatan Perangkat Daerah
Kota Bandung
Tahun 2021**

Unit Organisasi : 7.01.0.00.0.00.24.00 Kecamatan Ujungberung
Sub Unit Organisasi : 7.01.0.00.0.00.24.01 Kelurahan Pasir Endah

Kode	Urusan/ Bidang Urusan Pemerintahan Daerah Dan Program/ Kegiatan	Prioritas Daerah	Sasaran Daerah	Lokasi	Indikator Kinerja						Pagu Indikatif (Rp.)	Prakiraan Maju (Rp.)	Keterangan Prioritas Pembangunan Nasional				
					Capaian Program		Keluaran Sub Kegiatan		Hasil Kegiatan								
					Tolok Ukur	Target	Tolok Ukur	Target	Tolok Ukur	Target							
7	01	03			PROGRAM PEMBERDAYAAN MASYARAKAT DESA DAN KELURAHAN						6,986,679,370	8,508,970,906					
7	01	03	2.02	02	Pembangunan Sarana dan Prasarana Kelurahan		Meningkatnya kualitas lingkungan hidup Kota Bandung	Kota Bandung, Ujungberung, Pasir Endah	Tingkat pemberdayaan lembaga kemasyarakatan	79.40 %	Jumlah jenis pelaksanaan Pembangunan Sarana dan Prasarana Lingkup RW terealisasi	10 Jenis	Tingkat Pemberdayaan Lembaga Kemasyarakatan Unggul	60.12 %	387,059,595	445,119,861	
7	01	03	2.02	03	Pemberdayaan Masyarakat di Kelurahan		Meningkatnya kualitas lingkungan hidup Kota Bandung	Kota Bandung, Ujungberung, Pasir Endah	Tingkat pemberdayaan lembaga kemasyarakatan	79.40 %	Jumlah jenis pelaksanaan Pemberdayaan Masyarakat Lingkup LKK terealisasi	10 jenis	Tingkat Pemberdayaan Lembaga Kemasyarakatan Unggul	60.12 %	553,121,240	704,867,476	
7	01	04			PROGRAM KOORDINASI KETENTRAMAN DAN KETERTIBAN UMUM						881,076,000	1,018,474,500					
7	01	04	2.02	01	Koordinasi/Sinergi Dengan Perangkat Daerah yang Tugas dan Fungsinya di Bidang Penegakan Peraturan Perundang-Undangan dan/atau Kepolisian Negara Republik Indonesia		Meningkatnya kapasitas dan akuntabilitas kinerja birokrasi	Kota Bandung, Ujungberung, Pasir Endah	Persentase Siskamling Aktif	75 %	Jumlah pelaksanaan AKTIFITAS Perlindungan Masyarakat (Kelurahan /RW)	12 bulan	Presentase Kelurahan Unggul	60 %	90,000,000	103,500,000	
									TOTAL					1,409,240,835	1,696,237,338		

**Program dan Kegiatan Perangkat Daerah
Kota Bandung
Tahun 2021**

Unit Organisasi : 7.01.0.00.0.00.24.00 Kecamatan Ujungberung
Sub Unit Organisasi : 7.01.0.00.0.00.24.02 Kelurahan Cigending

Kode					Urusan/ Bidang Urusan Pemerintahan Daerah Dan Program/ Kegiatan	Prioritas Daerah	Sasaran Daerah	Lokasi	Indikator Kinerja						Pagu Indikatif (Rp.)	Prakiraan Maju (Rp.)	Keterangan
									Capaian Program		Keluaran Sub Kegiatan		Hasil Kegiatan				
									Tolok Ukur	Target	Tolok Ukur	Target	Tolok Ukur	Target			
7	01	01			PROGRAM PENUNJANG URUSAN PEMERINTAHAN DAERAH										14,690,372,490	16,824,053,982	
7	01	01	2.03	02	Penyediaan Jasa Komunikasi, Sumber Daya Air dan Listrik		Meningkatnya kapasitas dan akuntabilitas kinerja birokrasi	Kota Bandung, Ujungberung, Cigending	Cakupan pelayanan administrasi perkantoran	100 %	Jumlah penyediaan Jasa Komunikasi, Sumber Daya Air dan atau Listrik	12 Jasa/Bulan	Nilai Indeks Kepuasan Masyarakat	83.3 Nilai	20,640,100	23,736,115	
7	01	01	2.03	08	Penyediaan Jasa Kebersihan Kantor		Meningkatnya kapasitas dan akuntabilitas kinerja birokrasi	Kota Bandung, Ujungberung, Cigending	Cakupan pelayanan administrasi perkantoran	100 %	Jumlah Jasa Kebersihan Kantor bulanan	12 Bulan	Nilai Indeks Kepuasan Masyarakat	83.3 Nilai	600,000	690,000	
7	01	01	2.03	09	Penyediaan Jasa Perbaikan Peralatan Kerja		Meningkatnya kapasitas dan akuntabilitas kinerja birokrasi	Kota Bandung, Ujungberung, Cigending	Cakupan pelayanan administrasi perkantoran	100 %	Ketersediaan Jasa Perbaikan Peralatan Kerja	20 %	Nilai Indeks Kepuasan Masyarakat	83.3 Nilai	2,760,000	3,174,000	
7	01	01	2.03	10	Penyediaan Alat Tulis Kantor		Meningkatnya kapasitas dan akuntabilitas kinerja birokrasi	Kota Bandung, Ujungberung, Cigending	Cakupan pelayanan administrasi perkantoran	100 %	Ketersediaan Alat Tulis Kantor	20 %	Nilai Indeks Kepuasan Masyarakat	83.3 Nilai	11,373,600	13,079,640	
7	01	01	2.03	11	Penyediaan Barang Cetak dan Penggandaan		Meningkatnya kapasitas dan akuntabilitas kinerja birokrasi	Kota Bandung, Ujungberung, Cigending	Cakupan pelayanan administrasi perkantoran	100 %	Ketersediaan Barang Cetak dan Penggandaan	20 %	Nilai Indeks Kepuasan Masyarakat	83.3 Nilai	4,898,750	5,633,562	
7	01	01	2.03	12	Penyediaan Komponen Instalasi Listrik/Penerangan Bangunan Kantor		Meningkatnya kapasitas dan akuntabilitas kinerja birokrasi	Semua Kabupaten/Kota, Semua Kecamatan, Semua Kelurahan	Cakupan pelayanan administrasi perkantoran	100 %	Ketersediaan Komponen Instalasi Listrik / Penerangan Bangunan Kantor	20 %	Nilai Indeks Kepuasan Masyarakat	83.3 Nilai	1,134,000	1,304,100	
7	01	01	2.03	13	Penyediaan Peralatan dan Perlengkapan Kantor		Meningkatnya kapasitas dan akuntabilitas kinerja birokrasi	Kota Bandung, Ujungberung, Cigending	Cakupan pelayanan administrasi perkantoran	100 %	Ketersediaan Peralatan dan Perlengkapan Kantor	20 %	Nilai Indeks Kepuasan Masyarakat	83.3 Nilai	13,103,200	15,068,680	
7	01	01	2.03	14	Penyediaan Peralatan Rumah Tangga		Meningkatnya kapasitas dan akuntabilitas kinerja birokrasi	Kota Bandung, Ujungberung, Cigending	Cakupan pelayanan administrasi perkantoran	100 %	Ketersediaan Peralatan Rumah Tangga	20 %	Nilai Indeks Kepuasan Masyarakat	83.3 Nilai	6,149,000	7,071,350	
7	01	01	2.03	15	Penyediaan Bahan Bacaan dan Peraturan Perundang-Undangan		Meningkatnya kapasitas dan akuntabilitas kinerja birokrasi	Kota Bandung, Ujungberung, Cigending	Cakupan pelayanan administrasi perkantoran	100 %	Ketersediaan Bahan Bacaan dan Peraturan Perundang Undangan	20 %	Nilai Indeks Kepuasan Masyarakat	83.3 Nilai	636,000	731,400	
7	01	01	2.03	17	Penyediaan Makanan dan Minuman		Meningkatnya kapasitas dan akuntabilitas kinerja birokrasi	Kota Bandung, Ujungberung, Cigending	Cakupan pelayanan administrasi perkantoran	100 %	Ketersediaan Makanan dan Minuman	20 %	Nilai Indeks Kepuasan Masyarakat	83.3 Nilai	19,840,000	30,330,100	
7	01	01	2.03	25	Pengadaan Mebeleur		Meningkatnya kapasitas dan akuntabilitas kinerja birokrasi	Kota Bandung, Ujungberung, Cigending	Cakupan pelayanan administrasi perkantoran	100 %	Jumlah Meubeleur	1 Unit	Nilai Indeks Kepuasan Masyarakat	83.3 Nilai	12,330,450	14,180,017	
7	01	01	2.03	28	Pemeliharaan Rutin/Berkala Gedung Kantor		Meningkatnya kapasitas dan akuntabilitas kinerja birokrasi	Kota Bandung, Ujungberung, Cigending	Cakupan pelayanan administrasi perkantoran	100 %	Jumlah unit Gedung Kantor yang terpelihara	0 Unit	Nilai Indeks Kepuasan Masyarakat	83.3 Nilai	0	0	
7	01	02			PROGRAM PENYELENGGARAAN PEMERINTAHAN DAN PELAYANAN PUBLIK										1,937,323,260	2,273,926,924	
7	01	02	2.01	02	Peningkatan Efektifitas Kegiatan Pemerintahan di Tingkat Kecamatan		Meningkatnya kapasitas dan akuntabilitas kinerja birokrasi	Kota Bandung, Ujungberung, Cigending	Indeks Kepuasan Masyarakat terhadap Pelayanan Publik	83.50 Nilai	Jumlah Laporan RT RW tepat waktu	12 laporan	Nilai Indeks Kepuasan Masyarakat	83.3 Nilai	0	0	
7	01	02	2.02	02	Fasilitasi Percepatan Pencapaian Standar Pelayanan Minimal di Wilayah Kecamatan		Meningkatnya kapasitas dan akuntabilitas kinerja birokrasi	Kota Bandung, Ujungberung, Cigending	Indeks Kepuasan Masyarakat terhadap Pelayanan Publik	83.50 Nilai	Jumlah Pelayanan Kependudukan yang tidak melebihi waktu di SOP kependudukan	9 jenis	Nilai Indeks Kepuasan Masyarakat	83.3 Nilai	0	0	
7	01	02	2.03	01	Koordinasi/Sinergi dengan Perangkat Daerah dan/atau Instansi Vertikal yang Terkait dalam Pemeliharaan Sarana dan Prasarana Pelayanan Umum		Meningkatnya kapasitas dan akuntabilitas kinerja birokrasi	Kota Bandung, Ujungberung, Cigending	Indeks Kepuasan Masyarakat terhadap Pelayanan Publik	83.50 Nilai	Jumlah pelaksanaan pemeliharaan Prasarana dan Sarana Pelayanan Umum	12 bulan	Nilai Indeks Kepuasan Masyarakat	83.3 Nilai	345,000,000	396,750,000	
7	01	02	2.04	02	Pelaksanaan Urusan Pemerintahan yang Terkait Dengan Nonperizinan		Meningkatnya kapasitas dan akuntabilitas kinerja birokrasi	Kota Bandung, Ujungberung, Cigending	Indeks Kepuasan Masyarakat terhadap Pelayanan Publik	83.50 Nilai	Jumlah Koperasi di Tempat Ibadah	1 unit	Presentase Kelurahan Unggul	60 %	0	0	

**Program dan Kegiatan Perangkat Daerah
Kota Bandung
Tahun 2021**

Unit Organisasi : 7.01.0.00.0.00.24.00 Kecamatan Ujungberung
Sub Unit Organisasi : 7.01.0.00.0.00.24.02 Kelurahan Cigending

Kode	Urusan/ Bidang Urusan Pemerintahan Daerah Dan Program/ Kegiatan	Prioritas Daerah	Sasaran Daerah	Lokasi	Indikator Kinerja						Pagu Indikatif (Rp.)	Prakiraan Maju (Rp.)	Keterangan Prioritas Pembangunan Nasional
					Capaian Program		Keluaran Sub Kegiatan		Hasil Kegiatan				
					Tolok Ukur	Target	Tolok Ukur	Target	Tolok Ukur	Target			
7.01.02.2.04.03	Pelaksanaan Urusan Pemerintahan yang Terkait Dengan Kewenangan Lain yang Dilimpahkan		Meningkatnya kapasitas dan akuntabilitas kinerja birokrasi	Kota Bandung, Ujungberung, Cigending	Indeks Kepuasan Masyarakat terhadap Pelayanan Publik	83.50 Nilai	Jumlah Pelaksanaan Urusan Pemerintahan yang Terkait Dengan Kewenangan Lain yang Dilimpahkan bidang kesejahteraan sosial dan pemberdayaan masyarakat	1 kali	Presentase Kelurahan Unggul	60 %	0	0	
7.01.03	PROGRAM PEMBERDAYAAN MASYARAKAT DESA DAN KELURAHAN										6,986,679,370	8,508,970,906	
7.01.03.2.02.02	Pembangunan Sarana dan Prasarana Kelurahan		Meningkatnya kualitas lingkungan hidup Kota Bandung	Kota Bandung, Ujungberung, Cigending	Tingkat pemberdayaan lembaga kemasyarakatan	79.40 %	Jumlah jenis pelaksanaan Pembangunan Sarana dan Prasarana Lingkup RW terealisasi	10 jenis	Tingkat Pemberdayaan Lembaga Kemasyarakatan Unggul	60.12 %	489,116,298	562,484,350	
7.01.03.2.02.03	Pemberdayaan Masyarakat di Kelurahan		Meningkatnya kualitas lingkungan hidup Kota Bandung	Kota Bandung, Ujungberung, Cigending	Tingkat pemberdayaan lembaga kemasyarakatan	79.40 %	Jumlah jenis pelaksanaan Pemberdayaan Masyarakat Lingkup LKK terealisasi	10 jenis	Tingkat Pemberdayaan Lembaga Kemasyarakatan Unggul	60.12 %	826,147,500	1,047,278,550	
7.01.04	PROGRAM KOORDINASI KETENTRAMAN DAN KETERTIBAN UMUM										881,076,000	1,018,474,500	
7.01.04.2.02.01	Koordinasi/Sinergi Dengan Perangkat Daerah yang Tugas dan Fungsinya di Bidang Penegakan Peraturan Perundang-Undangan dan/atau Kepolisian Negara Republik Indonesia		Meningkatnya kapasitas dan akuntabilitas kinerja birokrasi	Kota Bandung, Ujungberung, Cigending	Persentase Siskamling Aktif	75 %	Jumlah pelaksanaan AKTIFITAS Perlindungan Masyarakat (Kelurahan /RW)	12 bulan	Presentase Kelurahan Unggul	60 %	90,000,000	103,500,000	
TOTAL											1,843,728,898	2,225,011,864	

**Program dan Kegiatan Perangkat Daerah
Kota Bandung
Tahun 2021**

Unit Organisasi : 7.01.0.00.0.00.24.00 Kecamatan Ujungberung
Sub Unit Organisasi : 7.01.0.00.0.00.24.03 Kelurahan Pasirwangi

Kode					Urusan/ Bidang Urusan Pemerintahan Daerah Dan Program/ Kegiatan	Prioritas Daerah	Sasaran Daerah	Lokasi	Indikator Kinerja						Pagu Indikatif (Rp.)	Prakiraan Maju (Rp.)	Keterangan
									Capaian Program		Keluaran Sub Kegiatan		Hasil Kegiatan				
									Tolok Ukur	Target	Tolok Ukur	Target	Tolok Ukur	Target			
7	01	01			PROGRAM PENUNJANG URUSAN PEMERINTAHAN DAERAH										14,690,372,490	16,824,053,982	
7	01	01	2.03	02	Penyediaan Jasa Komunikasi, Sumber Daya Air dan Listrik		Meningkatnya kapasitas dan akuntabilitas kinerja birokrasi	Kota Bandung, Ujungberung, Pasirwangi	Cakupan pelayanan administrasi perkantoran	100 %	Jumlah penyediaan Jasa Komunikasi, Sumber Daya Air dan atau Listrik	12 Jasa/Bulan	Nilai Indeks Kepuasan Masyarakat	83.3 Nilai	11,034,000	12,689,100	
7	01	01	2.03	08	Penyediaan Jasa Kebersihan Kantor		Meningkatnya kapasitas dan akuntabilitas kinerja birokrasi	Kota Bandung, Ujungberung, Pasirwangi	Cakupan pelayanan administrasi perkantoran	100 %	Jumlah Jasa Kebersihan Kantor bulanan	12 Bulan	Nilai Indeks Kepuasan Masyarakat	83.3 Nilai	600,000	690,000	
7	01	01	2.03	09	Penyediaan Jasa Perbaikan Peralatan Kerja		Meningkatnya kapasitas dan akuntabilitas kinerja birokrasi	Kota Bandung, Ujungberung, Pasirwangi	Cakupan pelayanan administrasi perkantoran	100 %	Ketersediaan Jasa Perbaikan Peralatan Kerja	20 %	Nilai Indeks Kepuasan Masyarakat	83.3 Nilai	3,530,000	4,059,500	
7	01	01	2.03	10	Penyediaan Alat Tulis Kantor		Meningkatnya kapasitas dan akuntabilitas kinerja birokrasi	Kota Bandung, Ujungberung, Pasirwangi	Cakupan pelayanan administrasi perkantoran	100 %	Ketersediaan Alat Tulis Kantor	20 %	Nilai Indeks Kepuasan Masyarakat	83.3 Nilai	22,896,100	26,330,515	
7	01	01	2.03	11	Penyediaan Barang Cetak dan Penggandaan		Meningkatnya kapasitas dan akuntabilitas kinerja birokrasi	Kota Bandung, Ujungberung, Pasirwangi	Cakupan pelayanan administrasi perkantoran	100 %	Ketersediaan Barang Cetak dan Penggandaan	20 %	Nilai Indeks Kepuasan Masyarakat	83.3 Nilai	7,030,000	8,084,500	
7	01	01	2.03	12	Penyediaan Komponen Instalasi Listrik/Penerangan Bangunan Kantor		Meningkatnya kapasitas dan akuntabilitas kinerja birokrasi	Kota Bandung, Ujungberung, Pasirwangi	Cakupan pelayanan administrasi perkantoran	100 %	Ketersediaan Komponen Instalasi Listrik / Penerangan Bangunan Kantor	20 %	Nilai Indeks Kepuasan Masyarakat	83.3 Nilai	3,013,400	3,465,410	
7	01	01	2.03	13	Penyediaan Peralatan dan Perlengkapan Kantor		Meningkatnya kapasitas dan akuntabilitas kinerja birokrasi	Kota Bandung, Ujungberung, Pasirwangi	Cakupan pelayanan administrasi perkantoran	100 %	Ketersediaan Peralatan dan Perlengkapan Kantor	20 %	Nilai Indeks Kepuasan Masyarakat	83.3 Nilai	10,890,000	12,523,500	
7	01	01	2.03	14	Penyediaan Peralatan Rumah Tangga		Meningkatnya kapasitas dan akuntabilitas kinerja birokrasi	Kota Bandung, Ujungberung, Pasirwangi	Cakupan pelayanan administrasi perkantoran	100 %	Ketersediaan Peralatan Rumah Tangga	20 %	Nilai Indeks Kepuasan Masyarakat	83.3 Nilai	6,098,100	7,012,815	
7	01	01	2.03	15	Penyediaan Bahan Bacaan dan Peraturan Perundang-Undangan		Meningkatnya kapasitas dan akuntabilitas kinerja birokrasi	Kota Bandung, Ujungberung, Pasirwangi	Cakupan pelayanan administrasi perkantoran	100 %	Ketersediaan Bahan Bacaan dan Peraturan Perundang Undangan	20 %	Nilai Indeks Kepuasan Masyarakat	83.3 Nilai	780,000	897,000	
7	01	01	2.03	17	Penyediaan Makanan dan Minuman		Meningkatnya kapasitas dan akuntabilitas kinerja birokrasi	Kota Bandung, Ujungberung, Pasirwangi	Cakupan pelayanan administrasi perkantoran	100 %	Ketersediaan Makanan dan Minuman	20 %	Nilai Indeks Kepuasan Masyarakat	83.3 Nilai	13,926,800	18,937,970	
7	01	01	2.03	25	Pengadaan Mebeleur		Meningkatnya kapasitas dan akuntabilitas kinerja birokrasi	Kota Bandung, Ujungberung, Pasirwangi	Cakupan pelayanan administrasi perkantoran	100 %	Jumlah Meubeleur	0 unit	Nilai Indeks Kepuasan Masyarakat	83.3 Nilai	0	0	
7	01	01	2.03	28	Pemeliharaan Rutin/Berkala Gedung Kantor		Meningkatnya kapasitas dan akuntabilitas kinerja birokrasi	Kota Bandung, Ujungberung, Pasirwangi	Cakupan pelayanan administrasi perkantoran	100 %	Jumlah unit Gedung Kantor yang terpelihara	0 unit	Nilai Indeks Kepuasan Masyarakat	83.3 Nilai	0	0	
7	01	02			PROGRAM PENYELENGGARAAN PEMERINTAHAN DAN PELAYANAN PUBLIK										1,937,323,260	2,273,926,924	
7	01	02	2.01	02	Peningkatan Efektifitas Kegiatan Pemerintahan di Tingkat Kecamatan		Meningkatnya kapasitas dan akuntabilitas kinerja birokrasi	Kota Bandung, Ujungberung, Pasirwangi	Indeks Kepuasan Masyarakat terhadap Pelayanan Publik	83.50 Nilai	Jumlah Laporan RT RW tepat waktu	12 laporan	Nilai Indeks Kepuasan Masyarakat	83.3 Nilai	1,333,500	2,994,600	
7	01	02	2.02	02	Fasilitasi Percepatan Pencapaian Standar Pelayanan Minimal di Wilayah Kecamatan		Meningkatnya kapasitas dan akuntabilitas kinerja birokrasi	Kota Bandung, Ujungberung, Pasirwangi	Indeks Kepuasan Masyarakat terhadap Pelayanan Publik	83.50 Nilai	Jumlah Pelayanan Kependudukan yang tidak melebihi waktu di SOP kependudukan	9 jenis	Nilai Indeks Kepuasan Masyarakat	83.3 Nilai	3,946,000	4,537,900	
7	01	02	2.03	01	Koordinasi/Sinergi dengan Perangkat Daerah dan/atau Instansi Vertikal yang Terkait dalam Pemeliharaan Sarana dan Prasarana Pelayanan Umum		Meningkatnya kapasitas dan akuntabilitas kinerja birokrasi	Kota Bandung, Ujungberung, Pasirwangi	Indeks Kepuasan Masyarakat terhadap Pelayanan Publik	83.50 Nilai	Jumlah pelaksanaan pemeliharaan Prasarana dan Sarana Pelayanan Umum	12 bulan	Nilai Indeks Kepuasan Masyarakat	83.3 Nilai	349,891,370	402,375,075	
7	01	02	2.04	02	Pelaksanaan Urusan Pemerintahan yang Terkait Dengan Nonperizinan		Meningkatnya kapasitas dan akuntabilitas kinerja birokrasi	Kota Bandung, Ujungberung, Pasirwangi	Indeks Kepuasan Masyarakat terhadap Pelayanan Publik	83.50 Nilai	Jumlah Koperasi di Tempat Ibadah	1 unit	Presentase Kelurahan Unggul	60 %	0	0	

**Program dan Kegiatan Perangkat Daerah
Kota Bandung
Tahun 2021**

Unit Organisasi : 7.01.0.00.0.00.24.00 Kecamatan Ujungberung
Sub Unit Organisasi : 7.01.0.00.0.00.24.03 Kelurahan Pasirwangi

Kode	Kode	Kode	Kode	Kode	Urusan/ Bidang Urusan Pemerintahan Daerah Dan Program/ Kegiatan	Prioritas Daerah	Sasaran Daerah	Lokasi	Indikator Kinerja				Pagu Indikatif (Rp.)	Prakiraan Maju (Rp.)	Keterangan		
									Capaian Program		Keluaran Sub Kegiatan					Hasil Kegiatan	
									Tolok Ukur	Target	Tolok Ukur	Target				Tolok Ukur	Target
7	01	02	2.04	03	Pelaksanaan Urusan Pemerintahan yang Terkait Dengan Kewenangan Lain yang Dilimpahkan		Meningkatnya kapasitas dan akuntabilitas kinerja birokrasi	Kota Bandung, Ujungberung, Pasirwangi	Indeks Kepuasan Masyarakat terhadap Pelayanan Publik	83.50 Nilai	Jumlah Pelaksanaan Urusan Pemerintahan yang Terkait Dengan Kewenangan Lain yang Dilimpahkan bidang kesejahteraan sosial dan pemberdayaan masyarakat	1 kali	Presentase Kelurahan Unggul	60 %	6,492,000	7,465,800	
7	01	03			PROGRAM PEMBERDAYAAN MASYARAKAT DESA DAN KELURAHAN										6,986,679,370	8,508,970,906	
7	01	03	2.02	02	Pembangunan Sarana dan Prasarana Kelurahan		Meningkatnya kualitas lingkungan hidup Kota Bandung	Kota Bandung, Ujungberung, Pasirwangi	Tingkat pemberdayaan lembaga kemasyarakatan	79.40 %	Jumlah jenis pelaksanaan Pembangunan Sarana dan Prasarana Lingkup RW terealisasi	10 jenis	Tingkat Pemberdayaan Lembaga Kemasyarakatan Unggul	60.12 %	659,522,117	758,450,435	
7	01	03	2.02	03	Pemberdayaan Masyarakat di Kelurahan		Meningkatnya kualitas lingkungan hidup Kota Bandung	Kota Bandung, Ujungberung, Pasirwangi	Tingkat pemberdayaan lembaga kemasyarakatan	79.40 %	Jumlah jenis pelaksanaan Pemberdayaan Masyarakat Lingkup LKK terealisasi	10 jenis	Tingkat Pemberdayaan Lembaga Kemasyarakatan Unggul	60.12 %	775,251,690	966,547,963	
7	01	04			PROGRAM KOORDINASI KETENTRAMAN DAN KETERTIBAN UMUM										881,076,000	1,018,474,500	
7	01	04	2.02	01	Koordinasi/Sinergi Dengan Perangkat Daerah yang Tugas dan Fungsinya di Bidang Penegakan Peraturan Perundang-Undangan dan/atau Kepolisian Negara Republik Indonesia		Meningkatnya kapasitas dan akuntabilitas kinerja birokrasi	Kota Bandung, Ujungberung, Pasirwangi	Persentase Siskamling Aktif	75 %	Jumlah pelaksanaan AKTIFITAS Perlindungan Masyarakat (Kelurahan /RW)	12 bulan	Presentase Kelurahan Unggul	60 %	135,000,000	155,250,000	
											TOTAL	2,011,235,077	2,392,312,083				

**Program dan Kegiatan Perangkat Daerah
Kota Bandung
Tahun 2021**

Unit Organisasi : 7.01.0.00.0.00.24.00 Kecamatan Ujungberung

Sub Unit Organisasi : 7.01.0.00.0.00.24.04 Kelurahan Pasirjati

Kode					Urusan/ Bidang Urusan Pemerintahan Daerah Dan Program/ Kegiatan	Prioritas Daerah	Sasaran Daerah	Lokasi	Indikator Kinerja						Pagu Indikatif (Rp.)	Prakiraan Maju (Rp.)	Keterangan
									Capaian Program		Keluaran Sub Kegiatan		Hasil Kegiatan				
									Tolok Ukur	Target	Tolok Ukur	Target	Tolok Ukur	Target			
7	01	01			PROGRAM PENUNJANG URUSAN PEMERINTAHAN DAERAH										14,690,372,490	16,824,053,982	
7	01	01	2.03	02	Penyediaan Jasa Komunikasi, Sumber Daya Air dan Listrik		Meningkatnya kapasitas dan akuntabilitas kinerja birokrasi	Kota Bandung, Ujungberung, Pasirjati	Cakupan pelayanan administrasi perkantoran	100 %	Jumlah penyediaan Jasa Komunikasi, Sumber Daya Air dan atau Listrik	12 Jasa/Bulan	Nilai Indeks Kepuasan Masyarakat	83.3 Nilai	7,205,000	8,285,750	
7	01	01	2.03	08	Penyediaan Jasa Kebersihan Kantor		Meningkatnya kapasitas dan akuntabilitas kinerja birokrasi	Kota Bandung, Ujungberung, Pasirjati	Cakupan pelayanan administrasi perkantoran	100 %	Jumlah Jasa Kebersihan Kantor bulanan	12 Bulan	Nilai Indeks Kepuasan Masyarakat	83.3 Nilai	600,000	690,000	
7	01	01	2.03	09	Penyediaan Jasa Perbaikan Peralatan Kerja		Meningkatnya kapasitas dan akuntabilitas kinerja birokrasi	Kota Bandung, Ujungberung, Pasirjati	Cakupan pelayanan administrasi perkantoran	100 %	Ketersediaan Jasa Perbaikan Peralatan Kerja	20 %	Nilai Indeks Kepuasan Masyarakat	83.3 Nilai	1,380,000	1,587,000	
7	01	01	2.03	10	Penyediaan Alat Tulis Kantor		Meningkatnya kapasitas dan akuntabilitas kinerja birokrasi	Kota Bandung, Ujungberung, Pasirjati	Cakupan pelayanan administrasi perkantoran	100 %	Ketersediaan Alat Tulis Kantor	20 %	Nilai Indeks Kepuasan Masyarakat	83.3 Nilai	15,903,100	18,288,565	
7	01	01	2.03	11	Penyediaan Barang Cetak dan Pengandaan		Meningkatnya kapasitas dan akuntabilitas kinerja birokrasi	Kota Bandung, Ujungberung, Pasirjati	Cakupan pelayanan administrasi perkantoran	100 %	Ketersediaan barang cetakan dan pengandaan	20 %	Nilai Indeks Kepuasan Masyarakat	83.3 Nilai	3,592,000	4,130,800	
7	01	01	2.03	12	Penyediaan Komponen Instalasi Listrik/Penerangan Bangunan Kantor		Meningkatnya kapasitas dan akuntabilitas kinerja birokrasi	Kota Bandung, Ujungberung, Pasirjati	Cakupan pelayanan administrasi perkantoran	100 %	Ketersediaan Komponen Instalasi Listrik / Penerangan Bangunan Kantor	20 %	Nilai Indeks Kepuasan Masyarakat	83.3 Nilai	3,508,500	4,034,775	
7	01	01	2.03	13	Penyediaan Peralatan dan Perlengkapan Kantor		Meningkatnya kapasitas dan akuntabilitas kinerja birokrasi	Kota Bandung, Ujungberung, Pasirjati	Cakupan pelayanan administrasi perkantoran	100 %	Ketersediaan Peralatan dan Perlengkapan Kantor	20 %	Nilai Indeks Kepuasan Masyarakat	83.3 Nilai	14,237,800	16,373,470	
7	01	01	2.03	14	Penyediaan Peralatan Rumah Tangga		Meningkatnya kapasitas dan akuntabilitas kinerja birokrasi	Kota Bandung, Ujungberung, Pasirjati	Cakupan pelayanan administrasi perkantoran	100 %	Ketersediaan Peralatan Rumah Tangga	20 %	Nilai Indeks Kepuasan Masyarakat	83.3 Nilai	9,005,400	10,356,210	
7	01	01	2.03	15	Penyediaan Bahan Bacaan dan Peraturan Perundang-Undangan		Meningkatnya kapasitas dan akuntabilitas kinerja birokrasi	Kota Bandung, Ujungberung, Pasirjati	Cakupan pelayanan administrasi perkantoran	100 %	Ketersediaan Bahan Bacaan dan Peraturan Perundang Undangan	20 %	Nilai Indeks Kepuasan Masyarakat	83.3 Nilai	1,080,000	1,242,000	
7	01	01	2.03	17	Penyediaan Makanan dan Minuman		Meningkatnya kapasitas dan akuntabilitas kinerja birokrasi	Kota Bandung, Ujungberung, Pasirjati	Cakupan pelayanan administrasi perkantoran	100 %	Ketersediaan Makanan dan Minuman	20 %	Nilai Indeks Kepuasan Masyarakat	83.3 Nilai	21,420,000	30,461,200	
7	01	01	2.03	25	Pengadaan Mebeleur		Meningkatnya kapasitas dan akuntabilitas kinerja birokrasi	Kota Bandung, Ujungberung, Pasirjati	Cakupan pelayanan administrasi perkantoran	100 %	Jumlah Mebeulair	0 unit	Nilai Indeks Kepuasan Masyarakat	83.3 Nilai	0	0	
7	01	01	2.03	28	Pemeliharaan Rutin/Berkala Gedung Kantor		Meningkatnya kapasitas dan akuntabilitas kinerja birokrasi	Kota Bandung, Ujungberung, Pasirjati	Cakupan pelayanan administrasi perkantoran	100 %	Jumlah unit Gedung Kantor yang terpelihara	1 unit	Nilai Indeks Kepuasan Masyarakat	83.3 Nilai	17,000,000	19,550,000	
7	01	02			PROGRAM PENYELENGGARAAN PEMERINTAHAN DAN PELAYANAN PUBLIK										1,937,323,260	2,273,926,924	
7	01	02	2.01	02	Peningkatan Efektifitas Kegiatan Pemerintahan di Tingkat Kecamatan		Meningkatnya kapasitas dan akuntabilitas kinerja birokrasi	Kota Bandung, Ujungberung, Pasirjati	Indeks Kepuasan Masyarakat terhadap Pelayanan Publik	83.50 Nilai	Jumlah Laporan RT RW tepat waktu	12 laporan	Nilai Indeks Kepuasan Masyarakat	83.3 Nilai	0	0	
7	01	02	2.02	02	Fasilitasi Percepatan Pencapaian Standar Pelayanan Minimal di Wilayah Kecamatan		Meningkatnya kapasitas dan akuntabilitas kinerja birokrasi	Kota Bandung, Ujungberung, Pasirjati	Indeks Kepuasan Masyarakat terhadap Pelayanan Publik	83.50 Nilai	Jumlah Pelayanan Kependudukan yang tidak melebihi waktu di SOP kependudukan	9 jenis	Nilai Indeks Kepuasan Masyarakat	83.3 Nilai	0	0	
7	01	02	2.03	01	Koordinasi/Sinergi dengan Perangkat Daerah dan/atau Instansi Vertikal yang Terkait dalam Pemeliharaan Sarana dan Prasarana Pelayanan Umum		Meningkatnya kapasitas dan akuntabilitas kinerja birokrasi	Kota Bandung, Ujungberung, Pasirjati	Indeks Kepuasan Masyarakat terhadap Pelayanan Publik	83.50 Nilai	Jumlah pelaksanaan pemeliharaan Prasarana dan Sarana Pelayanan Umum	12 bulan	Nilai Indeks Kepuasan Masyarakat	83.3 Nilai	345,000,000	396,750,000	
7	01	02	2.04	02	Pelaksanaan Urusan Pemerintahan yang Terkait Dengan Nonperizinan		Meningkatnya kapasitas dan akuntabilitas kinerja birokrasi	Kota Bandung, Ujungberung, Pasirjati	Indeks Kepuasan Masyarakat terhadap Pelayanan Publik	83.50 Nilai	Jumlah Koperasi di Tempat Ibadah	1 unit	Presentase Kelurahan Unggul	60 %	0	0	

**Program dan Kegiatan Perangkat Daerah
Kota Bandung
Tahun 2021**

Unit Organisasi : 7.01.0.00.0.00.24.00 Kecamatan Ujungberung

Sub Unit Organisasi : 7.01.0.00.0.00.24.04 Kelurahan Pasirjati

Kode	Kode	Kode	Kode	Kode	Urusan/ Bidang Urusan Pemerintahan Daerah Dan Program/ Kegiatan	Prioritas Daerah	Sasaran Daerah	Lokasi	Indikator Kinerja				Pagu Indikatif (Rp.)	Prakiraan Maju (Rp.)	Keterangan Prioritas Pembangunan Nasional		
									Capaian Program		Keluaran Sub Kegiatan					Hasil Kegiatan	
									Tolok Ukur	Target	Tolok Ukur	Target				Tolok Ukur	Target
7	01	02	2.04	03	Pelaksanaan Urusan Pemerintahan yang Terkait Dengan Kewenangan Lain yang Dilimpahkan		Meningkatnya kapasitas dan akuntabilitas kinerja birokrasi	Kota Bandung, Ujungberung, Pasirjati	Indeks Kepuasan Masyarakat terhadap Pelayanan Publik	83.50 Nilai	Jumlah Pelaksanaan Urusan Pemerintahan yang Terkait Dengan Kewenangan Lain yang Dilimpahkan bidang kesejahteraan sosial dan pemberdayaan masyarakat	1 kali	Presentase Kelurahan Unggul	60 %	0	0	
7	01	03			PROGRAM PEMBERDAYAAN MASYARAKAT DESA DAN KELURAHAN										6,986,679,370	8,508,970,906	
7	01	03	2.02	02	Pembangunan Sarana dan Prasarana Kelurahan		Meningkatnya kualitas lingkungan hidup Kota Bandung	Kota Bandung, Ujungberung, Pasirjati	Tingkat pemberdayaan lembaga kemasyarakatan	79.40 %	Jumlah jenis pelaksanaan Pembangunan Sarana dan Prasarana Lingkup RW terealisasi	10 jenis	Tingkat Pemberdayaan Lembaga Kemasyarakatan Unggul	60.12 %	785,749,444	903,612,608	
7	01	03	2.02	03	Pemberdayaan Masyarakat di Kelurahan		Meningkatnya kualitas lingkungan hidup Kota Bandung	Kota Bandung, Ujungberung, Pasirjati	Tingkat pemberdayaan lembaga kemasyarakatan	79.40 %	Jumlah jenis pelaksanaan Pemberdayaan Masyarakat Lingkup LKK terealisasi	10 jenis	Tingkat Pemberdayaan Lembaga Kemasyarakatan Unggul	60.12 %	817,998,000	1,051,281,700	
7	01	04			PROGRAM KOORDINASI KETENTRAMAN DAN KETERTIBAN UMUM										881,076,000	1,018,474,500	
7	01	04	2.02	01	Koordinasi/Sinergi Dengan Perangkat Daerah yang Tugas dan Fungsinya di Bidang Penegakan Peraturan Perundang-Undangan dan/atau Kepolisian Negara Republik Indonesia		Meningkatnya kapasitas dan akuntabilitas kinerja birokrasi	Kota Bandung, Ujungberung, Pasirjati	Persentase Siskamling Aktif	75 %	Jumlah pelaksanaan AKTIFITAS Perlindungan Masyarakat (Kelurahan /RW)	12 bulan	Presentase Kelurahan Unggul	60 %	120,000,000	138,000,000	
TOTAL											2,163,679,244	2,604,644,078					

**Program dan Kegiatan Perangkat Daerah
Kota Bandung
Tahun 2021**

Unit Organisasi : 7.01.0.00.0.00.24.00 Kecamatan Ujungberung

Sub Unit Organisasi : 7.01.0.00.0.00.24.05 Kelurahan Pasanggrahan

Kode					Urusan/ Bidang Urusan Pemerintahan Daerah Dan Program/ Kegiatan	Prioritas Daerah	Sasaran Daerah	Lokasi	Indikator Kinerja						Pagu Indikatif (Rp.)	Prakiraan Maju (Rp.)	Keterangan
									Capaian Program		Keluaran Sub Kegiatan		Hasil Kegiatan				Prioritas Pembangunan Nasional
									Tolok Ukur	Target	Tolok Ukur	Target	Tolok Ukur	Target			
7	01	01			PROGRAM PENUNJANG URUSAN PEMERINTAHAN DAERAH										14,690,372,490	16,824,053,982	
7	01	01	2.03	02	Penyediaan Jasa Komunikasi, Sumber Daya Air dan Listrik		Meningkatnya kapasitas dan akuntabilitas kinerja birokrasi	Kota Bandung, Ujungberung, Pasanggrahan	Cakupan pelayanan administrasi perkantoran	100 %	Jumlah penyediaan Jasa Komunikasi, Sumber Daya Air dan atau Listrik	12 Jasa/Bulan	Nilai Indeks Kepuasan Masyarakat	83.3 Nilai	22,176,000	25,502,400	
7	01	01	2.03	08	Penyediaan Jasa Kebersihan Kantor		Meningkatnya kapasitas dan akuntabilitas kinerja birokrasi	Kota Bandung, Ujungberung, Pasanggrahan	Cakupan pelayanan administrasi perkantoran	100 %	Jumlah Jasa Kebersihan Kantor bulanan	12 Bulan	Nilai Indeks Kepuasan Masyarakat	83.3 Nilai	600,000	690,000	
7	01	01	2.03	09	Penyediaan Jasa Perbaikan Peralatan Kerja		Meningkatnya kapasitas dan akuntabilitas kinerja birokrasi	Kota Bandung, Ujungberung, Pasanggrahan	Cakupan pelayanan administrasi perkantoran	100 %	Ketersediaan Jasa Perbaikan Peralatan Kerja	20 %	Nilai Indeks Kepuasan Masyarakat	83.3 Nilai	4,220,000	4,853,000	
7	01	01	2.03	10	Penyediaan Alat Tulis Kantor		Meningkatnya kapasitas dan akuntabilitas kinerja birokrasi	Kota Bandung, Ujungberung, Pasanggrahan	Cakupan pelayanan administrasi perkantoran	100 %	Ketersediaan Alat Tulis Kantor	20 %	Nilai Indeks Kepuasan Masyarakat	83.3 Nilai	9,181,900	10,559,185	
7	01	01	2.03	11	Penyediaan Barang Cetak dan Penggandaan		Meningkatnya kapasitas dan akuntabilitas kinerja birokrasi	Kota Bandung, Ujungberung, Pasanggrahan	Cakupan pelayanan administrasi perkantoran	100 %	Ketersediaan barang cetakan dan penggandaan	20 %	Nilai Indeks Kepuasan Masyarakat	83.3 Nilai	3,124,000	3,592,600	
7	01	01	2.03	12	Penyediaan Komponen Instalasi Listrik/Penerangan Bangunan Kantor		Meningkatnya kapasitas dan akuntabilitas kinerja birokrasi	Kota Bandung, Ujungberung, Pasanggrahan	Cakupan pelayanan administrasi perkantoran	100 %	Ketersediaan Komponen Instalasi Listrik / Penerangan Bangunan Kantor	20 %	Nilai Indeks Kepuasan Masyarakat	83.3 Nilai	1,519,400	1,747,310	
7	01	01	2.03	13	Penyediaan Peralatan dan Perlengkapan Kantor		Meningkatnya kapasitas dan akuntabilitas kinerja birokrasi	Kota Bandung, Ujungberung, Pasanggrahan	Cakupan pelayanan administrasi perkantoran	100 %	Ketersediaan Peralatan dan Perlengkapan Kantor	20 %	Nilai Indeks Kepuasan Masyarakat	83.3 Nilai	9,900,000	11,385,000	
7	01	01	2.03	14	Penyediaan Peralatan Rumah Tangga		Meningkatnya kapasitas dan akuntabilitas kinerja birokrasi	Kota Bandung, Ujungberung, Pasanggrahan	Cakupan pelayanan administrasi perkantoran	100 %	Ketersediaan Peralatan Rumah Tangga	20 %	Nilai Indeks Kepuasan Masyarakat	83.3 Nilai	3,449,200	3,966,580	
7	01	01	2.03	15	Penyediaan Bahan Bacaan dan Peraturan Perundang-Undangan		Meningkatnya kapasitas dan akuntabilitas kinerja birokrasi	Kota Bandung, Ujungberung, Pasanggrahan	Cakupan pelayanan administrasi perkantoran	100 %	Ketersediaan Bahan Bacaan dan Peraturan Perundang Undangan	20 %	Nilai Indeks Kepuasan Masyarakat	83.3 Nilai	699,600	804,540	
7	01	01	2.03	17	Penyediaan Makanan dan Minuman		Meningkatnya kapasitas dan akuntabilitas kinerja birokrasi	Kota Bandung, Ujungberung, Pasanggrahan	Cakupan pelayanan administrasi perkantoran	100 %	Ketersediaan Makanan dan Minuman	20 %	Nilai Indeks Kepuasan Masyarakat	83.3 Nilai	16,170,000	26,565,000	
7	01	01	2.03	25	Pengadaan Mebeleur		Meningkatnya kapasitas dan akuntabilitas kinerja birokrasi	Kota Bandung, Ujungberung, Pasanggrahan	Cakupan pelayanan administrasi perkantoran	100 %	Jumlah Mebeulair	0 unit	Nilai Indeks Kepuasan Masyarakat	83.3 Nilai	0	0	
7	01	01	2.03	28	Pemeliharaan Rutin/Berkala Gedung Kantor		Meningkatnya kapasitas dan akuntabilitas kinerja birokrasi	Kota Bandung, Ujungberung, Pasanggrahan	Cakupan pelayanan administrasi perkantoran	100 %	Jumlah unit Gedung Kantor yang terpelihara	1 unit	Nilai Indeks Kepuasan Masyarakat	83.3 Nilai	22,030,800	25,335,420	
7	01	02			PROGRAM PENYELENGGARAAN PEMERINTAHAN DAN PELAYANAN PUBLIK										1,937,323,260	2,273,926,924	
7	01	02	2.02	02	Fasilitasi Percepatan Pencapaian Standar Pelayanan Minimal di Wilayah Kecamatan		Meningkatnya kapasitas dan akuntabilitas kinerja birokrasi	Kota Bandung, Ujungberung, Pasanggrahan	Indeks Kepuasan Masyarakat terhadap Pelayanan Publik	83.50 Nilai	Jumlah Pelayanan Kependudukan yang tidak melebihi waktu di SOP kependudukan	9 jenis	Nilai Indeks Kepuasan Masyarakat	83.3 Nilai	0	0	
7	01	02	2.03	01	Koordinasi/Sinergi dengan Perangkat Daerah dan/atau Instansi Vertikal yang Terkait dalam Pemeliharaan Sarana dan Prasarana Pelayanan Umum		Meningkatnya kapasitas dan akuntabilitas kinerja birokrasi	Kota Bandung, Ujungberung, Pasanggrahan	Indeks Kepuasan Masyarakat terhadap Pelayanan Publik	83.50 Nilai	Jumlah pelaksanaan pemeliharaan Prasarana dan Sarana Pelayanan Umum	12 bulan	Nilai Indeks Kepuasan Masyarakat	83.3 Nilai	345,000,000	396,750,000	
7	01	02	2.04	02	Pelaksanaan Urusan Pemerintahan yang Terkait Dengan Nonperizinan		Meningkatnya kapasitas dan akuntabilitas kinerja birokrasi	Kota Bandung, Ujungberung, Pasanggrahan	Indeks Kepuasan Masyarakat terhadap Pelayanan Publik	83.50 Nilai	Jumlah Koperasi di Tempat Ibadah	1 unit	Presentase Kelurahan Unggul	60 %	0	0	
7	01	02	2.04	03	Pelaksanaan Urusan Pemerintahan yang Terkait Dengan Kewenangan Lain yang Dilimpahkan		Meningkatnya kapasitas dan akuntabilitas kinerja birokrasi	Kota Bandung, Ujungberung, Pasanggrahan	Indeks Kepuasan Masyarakat terhadap Pelayanan Publik	83.50 Nilai	Jumlah Pelaksanaan Urusan Pemerintahan yang Terkait Dengan Kewenangan Lain yang Dilimpahkan bidang kesejahteraan sosial dan pemberdayaan masyarakat	1 kali	Presentase Kelurahan Unggul	60 %	0	0	

**Program dan Kegiatan Perangkat Daerah
Kota Bandung
Tahun 2021**

Unit Organisasi : 7.01.0.00.0.00.24.00 Kecamatan Ujungberung
Sub Unit Organisasi : 7.01.0.00.0.00.24.05 Kelurahan Pasanggrahan

Kode	Kode	Kode	Kode	Kode	Kode	Kode	Kode	Kode	Kode	Kode	Kode	Kode	Indikator Kinerja				Pagu Indikatif (Rp.)	Prakiraan Maju (Rp.)	Keterangan		
													Capaian Program		Keluaran Sub Kegiatan					Hasil Kegiatan	
													Tolok Ukur	Target	Tolok Ukur	Target				Tolok Ukur	Target
7	01	03																			
PROGRAM PEMBERDAYAAN MASYARAKAT DESA DAN KELURAHAN													6,986,679,370	8,508,970,906							
7	01	03	2.01	03	Peningkatan Efektifitas Kegiatan Pemberdayaan Masyarakat di Wilayah Kecamatan			Kota Bandung, Ujungberung, Pasanggrahan	Tingkat pemberdayaan lembaga kemasyarakatan	79.40 %	Jumlah Laporan RT RW tepat waktu	12 laporan				0	0				
7	01	03	2.02	02	Pembangunan Sarana dan Prasarana Kelurahan		Meningkatnya kualitas lingkungan hidup Kota Bandung	Kota Bandung, Ujungberung, Pasanggrahan	Tingkat pemberdayaan lembaga kemasyarakatan	79.40 %	Jumlah jenis pelaksanaan Pembangunan Sarana dan Prasarana Lingkup RW terealisasi	10 jenis	Tingkat Pemberdayaan Lembaga Kemasyarakatan Unggul	60.12 %	849,214,366	976,605,300					
7	01	03	2.02	03	Pemberdayaan Masyarakat di Kelurahan		Meningkatnya kualitas lingkungan hidup Kota Bandung	Kota Bandung, Ujungberung, Pasanggrahan	Tingkat pemberdayaan lembaga kemasyarakatan	79.40 %	Jumlah jenis pelaksanaan Pemberdayaan Masyarakat Lingkup LKK terealisasi	10 jenis	Tingkat Pemberdayaan Lembaga Kemasyarakatan Unggul	60.12 %	843,499,120	1,092,722,663					
7	01	04																			
PROGRAM KOORDINASI KETENTRAMAN DAN KETERTIBAN UMUM													881,076,000	1,018,474,500							
7	01	04	2.02	01	Koordinasi/Sinergi Dengan Perangkat Daerah yang Tugas dan Fungsinya di Bidang Penegakan Peraturan Perundang-Undangan dan/atau Kepolisian Negara Republik Indonesia		Meningkatnya kapasitas dan akuntabilitas kinerja birokrasi	Kota Bandung, Ujungberung, Pasanggrahan	Persentase Siskamling Aktif	75 %	Jumlah pelaksanaan AKTIFITAS Perlindungan Masyarakat (Kelurahan /RW)	12 bulan	Presentase Kelurahan Unggul	60 %	135,000,000	155,250,000					
TOTAL													2,265,784,386	2,736,328,998							

**Program dan Kegiatan Perangkat Daerah
Kota Bandung
Tahun 2021**

Unit Organisasi : 7.01.0.00.0.00.25.00 Kecamatan Cibiru
Sub Unit Organisasi : 7.01.0.00.0.00.25.00 Kecamatan Cibiru

Kode	Kode	Kode	Kode	Kode	Kode	Kode	Kode	Kode	Kode	Kode	Kode	Kode	Kode	Kode	Kode	Kode	Kode	Kode	Kode	Kode	Kode	Kode	Kode	Kode	Kode	Kode	Kode	Kode	Indikator Kinerja				Pagu Indikatif (Rp.)	Prakiraan Maju (Rp.)	Keterangan		
																													Capaian Program		Keluaran Sub Kegiatan					Hasil Kegiatan	
																													Tolok Ukur	Target	Tolok Ukur	Target			Tolok Ukur	Target	
7						UNSUR KEWILAYAHAN																															
7	01					KECAMATAN																		19,941,101,899	24,766,007,868												
7	01	01				PROGRAM PENUNJANG URUSAN PEMERINTAHAN DAERAH																		12,365,622,483	15,544,301,829												
7	01	01	2.02			Administrasi Keuangan																		10,368,714,255	13,216,306,141												
7	01	01	2.02	01	Penyediaan Gaji dan Tunjangan ASN	Prioritas lainnya	Meningkatnya kapasitas dan akuntabilitas kinerja birokrasi	Kota Bandung, Cibiru, Semua Kelurahan	Cakupan Kegiatan Penunjang Urusan Pemerintahan Daerah	100 %	Terpenuhinya gaji dan tunjangan ASN Kecamatan Cibiru	14 bulan	Indeks Kepuasan Masyarakat Terhadap Pelayanan Publik	83 nilai	10,368,714,255	13,216,306,141																					
7	01	01	2.03			Administrasi Umum																		1,932,063,228	2,253,423,938												
7	01	01	2.03	02	Penyediaan Jasa Komunikasi, Sumber Daya Air dan Listrik	Prioritas lainnya	Meningkatnya kapasitas dan akuntabilitas kinerja birokrasi	Kota Bandung, Cibiru, Semua Kelurahan	Cakupan pelayanan administrasi perkantoran	100 %	Jumlah penyediaan Jasa Komunikasi, Sumber Daya Air dan atau Listrik	12 Jasa/Bulan	Indeks Kepuasan Masyarakat Terhadap Pelayanan Publik	83 nilai	70,200,000	80,730,000	Meningkatkan Sumber Daya Manusia Yang Berkualitas Dan Berdaya Saing																				
7	01	01	2.03	06	Penyediaan Jasa Pemeliharaan dan Perizinan Kendaraan Dinas/Operasional	Prioritas lainnya	Meningkatnya kapasitas dan akuntabilitas kinerja birokrasi	Kota Bandung, Cibiru, Semua Kelurahan	Cakupan pelayanan administrasi perkantoran	100 %	Jumlah Unit Kendaraan yang Perizinannya Dibayarkan	39 unit	Indeks Kepuasan Masyarakat Terhadap Pelayanan Publik	83 nilai	21,266,900	24,456,935	Meningkatkan Sumber Daya Manusia Yang Berkualitas Dan Berdaya Saing																				
7	01	01	2.03	07	Penyediaan Jasa Administrasi Keuangan	Prioritas lainnya	Meningkatnya kapasitas dan akuntabilitas kinerja birokrasi	Kota Bandung, Cibiru, Semua Kelurahan	Cakupan pelayanan administrasi perkantoran	100 %	Jumlah jasa bulanan Tenaga Pendukung Administrasi Keuangan	12 Jasa/Bulan	Indeks Kepuasan Masyarakat Terhadap Pelayanan Publik	83 nilai	504,600,000	580,290,000																					
7	01	01	2.03	08	Penyediaan Jasa Kebersihan Kantor	Prioritas lainnya	Meningkatnya kapasitas dan akuntabilitas kinerja birokrasi	Kota Bandung, Cibiru, Semua Kelurahan	Cakupan pelayanan administrasi perkantoran	100 %	Jumlah Jasa Kebersihan Kantor bulanan	12 bulan	Indeks Kepuasan Masyarakat Terhadap Pelayanan Publik	83 nilai	37,200,000	42,780,000																					
7	01	01	2.03	09	Penyediaan Jasa Perbaikan Peralatan Kerja	Prioritas lainnya	Meningkatnya kapasitas dan akuntabilitas kinerja birokrasi	Kota Bandung, Cibiru, Semua Kelurahan	Cakupan pelayanan administrasi perkantoran	100 %	Jumlah laporan Peralatan Kerja yang Diperbaiki	12 laporan	Indeks Kepuasan Masyarakat Terhadap Pelayanan Publik	83 nilai	18,510,000	21,286,500																					
7	01	01	2.03	10	Penyediaan Alat Tulis Kantor		Meningkatnya kapasitas dan akuntabilitas kinerja birokrasi	Kota Bandung, Cibiru, Semua Kelurahan	Cakupan pelayanan administrasi perkantoran	100 %	Ketersediaan Alat Tulis Kantor	20 %	Indeks Kepuasan Masyarakat Terhadap Pelayanan Publik	83 nilai	54,566,100	62,751,015	Meningkatkan Sumber Daya Manusia Yang Berkualitas Dan Berdaya Saing																				
7	01	01	2.03	11	Penyediaan Barang Cetak dan Penggandaan	Prioritas lainnya	Meningkatnya kapasitas dan akuntabilitas kinerja birokrasi	Kota Bandung, Cibiru, Semua Kelurahan	Cakupan pelayanan administrasi perkantoran	100 %	Ketersediaan Barang Cetak dan Penggandaan	20 %	Indeks Kepuasan Masyarakat Terhadap Pelayanan Publik	83 nilai	60,882,750	69,962,550	Meningkatkan Sumber Daya Manusia Yang Berkualitas Dan Berdaya Saing																				
7	01	01	2.03	12	Penyediaan Komponen Instalasi Listrik/Penerangan Bangunan Kantor		Meningkatnya kapasitas dan akuntabilitas kinerja birokrasi	Kota Bandung, Cibiru, Semua Kelurahan	Cakupan pelayanan administrasi perkantoran	100 %	Ketersediaan Komponen Instalasi Listrik / Penerangan Bangunan Kantor	20 %	Indeks Kepuasan Masyarakat Terhadap Pelayanan Publik	83 nilai	5,709,600	6,566,040	Meningkatkan Sumber Daya Manusia Yang Berkualitas Dan Berdaya Saing																				
7	01	01	2.03	13	Penyediaan Peralatan dan Perlengkapan Kantor		Meningkatnya kapasitas dan akuntabilitas kinerja birokrasi	Kota Bandung, Cibiru, Semua Kelurahan	Cakupan pelayanan administrasi perkantoran	100 %	Ketersediaan Peralatan dan Perlengkapan Kantor	20 %	Indeks Kepuasan Masyarakat Terhadap Pelayanan Publik	83 nilai	66,433,000	76,397,950																					
7	01	01	2.03	14	Penyediaan Peralatan Rumah Tangga		Meningkatnya kapasitas dan akuntabilitas kinerja birokrasi	Kota Bandung, Cibiru, Semua Kelurahan	Cakupan pelayanan administrasi perkantoran	100 %	Ketersediaan Peralatan Rumah Tangga	20 %	Indeks Kepuasan Masyarakat Terhadap Pelayanan Publik	83 nilai	16,691,000	19,194,650	Meningkatkan Sumber Daya Manusia Yang Berkualitas Dan Berdaya Saing																				
7	01	01	2.03	15	Penyediaan Bahan Bacaan dan Peraturan Perundang-Undangan		Meningkatnya kapasitas dan akuntabilitas kinerja birokrasi	Kota Bandung, Cibiru, Semua Kelurahan	Cakupan pelayanan administrasi perkantoran	100 %	Ketersediaan bahan bacaan dan peraturan perundang - undangan	20 %	Indeks Kepuasan Masyarakat Terhadap Pelayanan Publik	83 nilai	7,266,000	8,355,900																					
7	01	01	2.03	17	Penyediaan Makanan dan Minuman		Meningkatnya kapasitas dan akuntabilitas kinerja birokrasi	Kota Bandung, Cibiru, Semua Kelurahan	Cakupan pelayanan administrasi perkantoran	100 %	Ketersediaan Makanan dan minuman	20 %	Indeks Kepuasan Masyarakat Terhadap Pelayanan Publik	83 nilai	33,067,400	53,752,150																					

**Program dan Kegiatan Perangkat Daerah
Kota Bandung
Tahun 2021**

Unit Organisasi : 7.01.0.00.0.00.25.00 Kecamatan Cibiru

Sub Unit Organisasi : 7.01.0.00.0.00.25.00 Kecamatan Cibiru

Kode	Urusan/ Bidang Urusan Pemerintahan Daerah Dan Program/ Kegiatan	Prioritas Daerah	Sasaran Daerah	Lokasi	Indikator Kinerja						Pagu Indikatif (Rp.)	Prakiraan Maju (Rp.)	Keterangan
					Capaian Program		Keluaran Sub Kegiatan		Hasil Kegiatan				
					Tolok Ukur	Target	Tolok Ukur	Target	Tolok Ukur	Target			
7 01 01 2.03 18	Rapat-Rapat Kordinasi dan Konsultasi ke Luar Daerah		Meningkatnya kapasitas dan akuntabilitas kinerja birokrasi	Kota Bandung, Cibiru, Semua Kelurahan	Cakupan pelayanan administrasi perkantoran	100 %	Jumlah Pelaksana/ peserta rapat- rapat koordinasi dan konsultasi ke luar daerah	27 orang	Indeks Kepuasan Masyarakat Terhadap Pelayanan Publik	83 nilai	24,338,000	40,052,200	
7 01 01 2.03 28	Pemeliharaan Rutin/Berkala Gedung Kantor	Prioritas lainnya	Meningkatnya kapasitas dan akuntabilitas kinerja birokrasi	Kota Bandung, Cibiru, Semua Kelurahan	Cakupan pelayanan administrasi perkantoran	100 %	Jumlah unit Gedung Kantor yang terpelihara	1 unit	Indeks Kepuasan Masyarakat Terhadap Pelayanan Publik	83 nilai	14,367,100	16,522,165	Meningkatkan Sumber Daya Manusia Yang Berkualitas Dan Berdaya Saing
7 01 01 2.03 30	Pemeliharaan Rutin/Berkala Kendaraan Dinas/Operasional		Meningkatnya kapasitas dan akuntabilitas kinerja birokrasi	Kota Bandung, Cibiru, Semua Kelurahan	Cakupan pelayanan administrasi perkantoran	100 %	Jumlah unit kendaraan dinas / operasional terpelihara	39 unit	Indeks Kepuasan Masyarakat Terhadap Pelayanan Publik	83 nilai	523,093,100	601,557,065	Meningkatkan Sumber Daya Manusia Yang Berkualitas Dan Berdaya Saing
7 01 01 2.04	Peningkatan Disiplin dan Kapasitas Sumber Daya Aparatur										64,845,000	74,571,750	
7 01 01 2.04 02	Pengadaan Pakaian Dinas Beserta Perlengkapannya	Prioritas lainnya	Meningkatnya kapasitas dan akuntabilitas kinerja birokrasi	Kota Bandung, Cibiru, Semua Kelurahan	Cakupan Kegiatan Penunjang Urusan Pemerintahan Daerah	100 %	Jumlah set Pakaian Dinas pegawai beserta perlengkapannya direalisasi	54 set	Indeks Kepuasan Masyarakat Terhadap Pelayanan Publik	83 nilai	39,820,000	45,793,000	
7 01 01 2.04 05	Pengadaan Pakaian Khusus Hari-hari Tertentu		Meningkatnya kapasitas dan akuntabilitas kinerja birokrasi	Kota Bandung, Cibiru, Semua Kelurahan	Cakupan Kegiatan Penunjang Urusan Pemerintahan Daerah	100 %	Jumlah set Pakaian Pegawai Khusus Hari-Hari Tertentu direalisasi	65 set	Indeks Kepuasan Masyarakat Terhadap Pelayanan Publik	83 nilai	25,025,000	28,778,750	
7 01 02	PROGRAM PENYELENGGARAAN PEMERINTAHAN DAN PELAYANAN PUBLIK										698,630,470	888,155,695	
7 01 02 2.01	Koordinasi Penyelenggaraan Kegiatan Pemerintahan di Tingkat Kecamatan										53,222,500	71,969,875	
7 01 02 2.01 02	Peningkatan Efektifitas Kegiatan Pemerintahan di Tingkat Kecamatan	Prioritas lainnya	Meningkatnya kapasitas dan akuntabilitas kinerja birokrasi	Kota Bandung, Cibiru, Semua Kelurahan	Indeks Kepuasan Masyarakat terhadap Pelayanan Publik	83.50 Nilai	Jumlah Laporan RT RW tepat waktu	12 laporan	Terwujudnya rata-rata indeks kepuasan masyarakat terhadap penyelenggaraan pemerintahan di Kecamatan Cibiru	83 Nilai	21,630,000	35,638,500	
7 01 02 2.02	Penyelenggaraan Urusan Pemerintahan yang tidak Dilaksanakan oleh Unit Kerja Perangkat Daerah yang Ada di Kecamatan										133,723,070	185,266,725	
7 01 02 2.02 02	Fasilitasi Percepatan Pencapaian Standar Pelayanan Minimal di Wilayah Kecamatan	Prioritas lainnya		Kota Bandung, Cibiru, Semua Kelurahan	Indeks Kepuasan Masyarakat terhadap Pelayanan Publik	83.50 Nilai	Jumlah Pelayanan Kependudukan yang tidak melebihi waktu di SOP kependudukan	9 jenis			30,855,500	46,247,825	
7 01 02 2.02 03	Peningkatan Efektifitas Pelaksanaan Pelayanan Kepada Masyarakat di Wilayah Kecamatan	Prioritas lainnya		Kota Bandung, Cibiru, Semua Kelurahan	Indeks Kepuasan Masyarakat terhadap Pelayanan Publik	83.50 Nilai	jumlah laporan sub kegiatan efektifitas pelaksanaan pelayanan pada masyarakat di wilayah kecamatan	12 laporan			81,981,570	115,000,000	
7 01 02 2.03	Koordinasi Pemeliharaan Prasarana dan Sarana Pelayanan Umum										268,571,600	308,857,340	
7 01 02 2.03 01	Koordinasi/Sinergi dengan Perangkat Daerah dan/atau Instansi Vertikal yang Terkait dalam Pemeliharaan Sarana dan Prasarana Pelayanan Umum			Kota Bandung, Cibiru, Semua Kelurahan	Indeks Kepuasan Masyarakat terhadap Pelayanan Publik	83.50 Nilai	Jumlah pelaksanaan pemeliharaan Prasarana dan Sarana Pelayanan Umum	12 bulan			193,900,700	222,985,805	
7 01 02 2.04	Pelaksanaan Urusan Pemerintahan yang Dilimpahkan kepada Camat										243,113,300	322,061,755	
7 01 02 2.04 02	Pelaksanaan Urusan Pemerintahan yang Terkait Dengan Nonperizinan	Prioritas lainnya		Kota Bandung, Cibiru, Semua Kelurahan	Indeks Kepuasan Masyarakat terhadap Pelayanan Publik	83.50 Nilai	Jumlah Koperasi di Tempat Ibadah	2 unit			40,929,000	54,603,150	
7 01 02 2.04 03	Pelaksanaan Urusan Pemerintahan yang Terkait Dengan Kewenangan Lain yang Dilimpahkan	Prioritas lainnya		Kota Bandung, Cibiru, Semua Kelurahan	Indeks Kepuasan Masyarakat terhadap Pelayanan Publik	83.50 Nilai	Jumlah Pelaksanaan Urusan Pemerintahan yang Terkait Dengan Kewenangan Lain yang Dilimpahkan bidang kesejahteraan sosial dan pemberdayaan masyarakat	12 laporan			137,962,000	193,602,960	
7 01 04	PROGRAM KOORDINASI KETENTRAMAN DAN KETERTIBAN UMUM										719,978,450	834,645,218	
7 01 04 2.02	Koordinasi Penerapan dan Penegakan Perda dan Perkada										719,978,450	834,645,218	

**Program dan Kegiatan Perangkat Daerah
Kota Bandung
Tahun 2021**

Unit Organisasi : 7.01.0.00.0.00.25.00 Kecamatan Cibiru

Sub Unit Organisasi : 7.01.0.00.0.00.25.00 Kecamatan Cibiru

Kode	Kode	Kode	Kode	Kode	Urusan/ Bidang Urusan Pemerintahan Daerah Dan Program/ Kegiatan	Prioritas Daerah	Sasaran Daerah	Lokasi	Indikator Kinerja				Pagu Indikatif (Rp.)	Prakiraan Maju (Rp.)	Keterangan Prioritas Pembangunan Nasional		
									Capaian Program		Keluaran Sub Kegiatan					Hasil Kegiatan	
									Tolok Ukur	Target	Tolok Ukur	Target				Tolok Ukur	Target
7	01	04	2.02	01	Koordinasi/Sinergi Dengan Perangkat Daerah yang Tugas dan Fungsinya di Bidang Penegakan Peraturan Perundang-Undangan dan/atau Kepolisian Negara Republik Indonesia	Prioritas lainnya	Meningkatnya kapasitas dan akuntabilitas kinerja birokrasi	Kota Bandung, Cibiru, Semua Kelurahan	Persentase Siskamling Aktif	75 %	umlah pelaksanaan AKTIFITAS Perlindungan Masyarakat (Kelurahan /RW)	12 bulan	Prosentase RW yang memiliki siskamling aktif	26 %	666,751,600	773,434,340	Memperkuat Stabilitas Polhukhankam Dan Transformasi Pelayanan Publik
TOTAL											13,065,760,575	16,437,045,591					

**Program dan Kegiatan Perangkat Daerah
Kota Bandung
Tahun 2021**

Unit Organisasi : 7.01.0.00.0.00.25.00 Kecamatan Cibiru

Sub Unit Organisasi : 7.01.0.00.0.00.25.01 Kelurahan Palasari

Kode	Urusan/ Bidang Urusan Pemerintahan Daerah Dan Program/ Kegiatan	Prioritas Daerah	Sasaran Daerah	Lokasi	Indikator Kinerja						Pagu Indikatif (Rp.)	Prakiraan Maju (Rp.)	Keterangan				
					Capaian Program		Keluaran Sub Kegiatan		Hasil Kegiatan								
					Tolok Ukur	Target	Tolok Ukur	Target	Tolok Ukur	Target							
7	01	01			PROGRAM PENUNJANG URUSAN PEMERINTAHAN DAERAH						12,365,622,483	15,544,301,829					
7	01	01	2.03	02	Penyediaan Jasa Komunikasi, Sumber Daya Air dan Listrik		Meningkatnya kapasitas dan akuntabilitas kinerja birokrasi	Kota Bandung, Cibiru, Palasari	Cakupan pelayanan administrasi perkantoran	100 %	Jumlah penyediaan Jasa Komunikasi, Sumber Daya Air dan atau Listrik	12 Jasa/Bulan	Indeks Kepuasan Masyarakat Terhadap Pelayanan Publik	83 nilai	20,490,528	23,564,107	
7	01	01	2.03	08	Penyediaan Jasa Kebersihan Kantor		Meningkatnya kapasitas dan akuntabilitas kinerja birokrasi	Kota Bandung, Cibiru, Palasari	Cakupan pelayanan administrasi perkantoran	100 %	Jumlah Jasa Kebersihan Kantor bulanan	12 bulan	Indeks Kepuasan Masyarakat Terhadap Pelayanan Publik	83 nilai	9,600,000	11,040,000	
7	01	01	2.03	09	Penyediaan Jasa Perbaikan Peralatan Kerja		Meningkatnya kapasitas dan akuntabilitas kinerja birokrasi	Kota Bandung, Cibiru, Palasari	Cakupan pelayanan administrasi perkantoran	100 %	Jumlah laporan Peralatan Kerja yang Diperbaiki	12 laporan	Indeks Kepuasan Masyarakat Terhadap Pelayanan Publik	83 nilai	4,050,100	4,657,615	
7	01	01	2.03	10	Penyediaan Alat Tulis Kantor		Meningkatnya kapasitas dan akuntabilitas kinerja birokrasi	Kota Bandung, Cibiru, Palasari	Cakupan pelayanan administrasi perkantoran	100 %	Ketersediaan Alat Tulis Kantor	20 %	Indeks Kepuasan Masyarakat Terhadap Pelayanan Publik	83 nilai	17,057,800	19,616,470	
7	01	01	2.03	11	Penyediaan Barang Cetak dan Penggandaan		Meningkatnya kapasitas dan akuntabilitas kinerja birokrasi	Kota Bandung, Cibiru, Palasari	Cakupan pelayanan administrasi perkantoran	100 %	Ketersediaan Barang Cetak dan Penggandaan	20 %	Indeks Kepuasan Masyarakat Terhadap Pelayanan Publik	83 nilai	11,955,000	13,748,250	
7	01	01	2.03	12	Penyediaan Komponen Instalasi Listrik/Penerangan Bangunan Kantor		Meningkatnya kapasitas dan akuntabilitas kinerja birokrasi	Kota Bandung, Cibiru, Palasari	Cakupan pelayanan administrasi perkantoran	100 %	Ketersediaan Komponen Instalasi Listrik / Penerangan Bangunan Kantor	20 %	Indeks Kepuasan Masyarakat Terhadap Pelayanan Publik	83 nilai	4,116,000	4,733,400	
7	01	01	2.03	13	Penyediaan Peralatan dan Perlengkapan Kantor		Meningkatnya kapasitas dan akuntabilitas kinerja birokrasi	Kota Bandung, Cibiru, Palasari	Cakupan pelayanan administrasi perkantoran	100 %	Ketersediaan Peralatan dan Perlengkapan Kantor	20 %	Indeks Kepuasan Masyarakat Terhadap Pelayanan Publik	83 nilai	28,849,500	33,176,925	
7	01	01	2.03	14	Penyediaan Peralatan Rumah Tangga		Meningkatnya kapasitas dan akuntabilitas kinerja birokrasi	Kota Bandung, Cibiru, Palasari	Cakupan pelayanan administrasi perkantoran	100 %	Ketersediaan Peralatan Rumah Tangga	20 %	Indeks Kepuasan Masyarakat Terhadap Pelayanan Publik	83 nilai	6,258,400	7,197,160	
7	01	01	2.03	15	Penyediaan Bahan Bacaan dan Peraturan Perundang-Undangan		Meningkatnya kapasitas dan akuntabilitas kinerja birokrasi	Kota Bandung, Cibiru, Palasari	Cakupan pelayanan administrasi perkantoran	100 %	Ketersediaan bahan bacaan dan peraturan perundang - undangan	20 %	Indeks Kepuasan Masyarakat Terhadap Pelayanan Publik	83 nilai	1,200,000	1,380,000	
7	01	01	2.03	17	Penyediaan Makanan dan Minuman		Meningkatnya kapasitas dan akuntabilitas kinerja birokrasi	Kota Bandung, Cibiru, Palasari	Cakupan pelayanan administrasi perkantoran	100 %	Ketersediaan Makanan dan minuman	20 %	Indeks Kepuasan Masyarakat Terhadap Pelayanan Publik	83 nilai	23,500,000	27,025,000	
7	01	02			PROGRAM PENYELENGGARAAN PEMERINTAHAN DAN PELAYANAN PUBLIK						698,630,470	888,155,695					
7	01	02	2.01	02	Peningkatan Efektifitas Kegiatan Pemerintahan di Tingkat Kecamatan	Prioritas lainnya	Meningkatnya kapasitas dan akuntabilitas kinerja birokrasi	Kota Bandung, Cibiru, Palasari	Indeks Kepuasan Masyarakat terhadap Pelayanan Publik	83.50 Nilai	Jumlah Laporan RT RW tepat waktu	12 laporan	Terwujudnya rata-rata indeks kepuasan masyarakat terhadap penyelenggaraan pemerintahan di Kecamatan Cibiru	83 Nilai	4,900,500	5,635,575	Memperkuat Infrastruktur Untuk Mendukung Pengembangan Ekonomi Dan Pelayanan Dasar
7	01	02	2.02	02	Fasilitasi Percepatan Pencapaian Standar Pelayanan Minimal di Wilayah Kecamatan	Prioritas lainnya		Kota Bandung, Cibiru, Palasari	Indeks Kepuasan Masyarakat terhadap Pelayanan Publik	83.50 Nilai	Jumlah Pelayanan Kependudukan yang tidak melebihi waktu di SOP kependudukan	9 jenis			7,378,000	8,484,700	
7	01	02	2.03	01	Koordinasi/Sinergi dengan Perangkat Daerah dan/atau Instansi Vertikal yang Terkait dalam Pemeliharaan Sarana dan Prasarana Pelayanan Umum	Prioritas lainnya		Kota Bandung, Cibiru, Palasari	Indeks Kepuasan Masyarakat terhadap Pelayanan Publik	83.50 Nilai	Jumlah pelaksanaan pemeliharaan Prasarana dan Sarana Pelayanan Umum	12 bulan			15,811,800	18,183,570	
7	01	02	2.04	02	Pelaksanaan Urusan Pemerintahan yang Terkait Dengan Nonperizinan	Prioritas lainnya		Kota Bandung, Cibiru, Palasari	Indeks Kepuasan Masyarakat terhadap Pelayanan Publik	83.50 Nilai	Jumlah Koperasi di Tempat Ibadah	2 unit			4,428,000	5,092,200	
7	01	02	2.04	03	Pelaksanaan Urusan Pemerintahan yang Terkait Dengan Kewenangan Lain yang Dilimpahkan	Prioritas lainnya		Kota Bandung, Cibiru, Palasari	Indeks Kepuasan Masyarakat terhadap Pelayanan Publik	83.50 Nilai	Jumlah Pelaksanaan Urusan Pemerintahan yang Terkait Dengan Kewenangan Lain yang Dilimpahkan bidang kesejahteraan sosial dan pemberdayaan masyarakat	12 laporan			9,628,000	11,072,200	
7	01	03			PROGRAM PEMBERDAYAAN MASYARAKAT DESA DAN KELURAHAN						6,156,870,496	7,498,905,126					

**Program dan Kegiatan Perangkat Daerah
Kota Bandung
Tahun 2021**

Unit Organisasi : 7.01.0.00.0.00.25.00 Kecamatan Cibiru
Sub Unit Organisasi : 7.01.0.00.0.00.25.01 Kelurahan Palasari

Kode	Kode	Kode	Kode	Kode	Urusan/ Bidang Urusan Pemerintahan Daerah Dan Program/ Kegiatan	Prioritas Daerah	Sasaran Daerah	Lokasi	Indikator Kinerja				Pagu Indikatif (Rp.)	Prakiraan Maju (Rp.)	Keterangan		
									Capaian Program		Keluaran Sub Kegiatan					Hasil Kegiatan	
									Tolok Ukur	Target	Tolok Ukur	Target				Tolok Ukur	Target
7	01	03	2.02	01	Peningkatan partisipasi masyarakat dalam forum musyawarah perencanaan pembangunan di kelurahan	Prioritas lainnya	Meningkatnya kualitas lingkungan hidup Kota Bandung	Kota Bandung, Cibiru, Palasari	Tingkat pemberdayaan lembaga kemasyarakatan	79.40 %	jumlah dokumen perencanaan	1 dokumen	Persentase LKK Unggul	80 %	3,628,000	4,172,200	Mengembangkan Wilayah Untuk Mengurangi Kesenjangan Dan Menjamin Pemerataan
7	01	03	2.02	02	Pembangunan Sarana dan Prasarana Kelurahan		Meningkatnya kualitas lingkungan hidup Kota Bandung	Kota Bandung, Cibiru, Palasari	Tingkat pemberdayaan lembaga kemasyarakatan	79.40 %	Jumlah jenis pelaksanaan Pembangunan Sarana dan Prasarana Lingkup RW terealisasi	12 jenis	Persentase LKK Unggul	80 %	666,762,400	792,996,760	
7	01	03	2.02	03	Pemberdayaan Masyarakat di Kelurahan		Meningkatnya kualitas lingkungan hidup Kota Bandung	Kota Bandung, Cibiru, Palasari	Tingkat pemberdayaan lembaga kemasyarakatan	79.40 %	Jumlah jenis pelaksanaan Pemberdayaan Masyarakat Lingkup LKK terealisasi	34 jenis	Persentase LKK Unggul	80 %	941,147,600	1,162,003,240	
7	01	04			PROGRAM KOORDINASI KETENTRAMAN DAN KETERTIBAN UMUM										719,978,450	834,645,218	
7	01	04	2.02	01	Koordinasi/Sinergi Dengan Perangkat Daerah yang Tugas dan Fungsinya di Bidang Penegakan Peraturan Perundang-Undangan dan/atau Kepolisian Negara Republik Indonesia	Prioritas lainnya	Meningkatnya kapasitas dan akuntabilitas kinerja birokrasi	Kota Bandung, Cibiru, Palasari	Persentase Siskamling Aktif	75 %	Jumlah pelaksanaan AKTIFITAS Perlindungan Masyarakat (Kelurahan /RW)	12 Bulan	Prosentase RW yang memiliki siskamling aktif	26 %	14,197,600	16,327,240	Memperkuat Stabilitas Polhukhankam Dan Transformasi Pelayanan Publik
											TOTAL	1,794,959,228	2,170,106,612				

**Program dan Kegiatan Perangkat Daerah
Kota Bandung
Tahun 2021**

Unit Organisasi : 7.01.0.00.0.00.25.00 Kecamatan Cibiru

Sub Unit Organisasi : 7.01.0.00.0.00.25.02 Kelurahan Cipadung

Kode	Urusan/ Bidang Urusan Pemerintahan Daerah Dan Program/ Kegiatan	Prioritas Daerah	Sasaran Daerah	Lokasi	Indikator Kinerja						Pagu Indikatif (Rp.)	Prakiraan Maju (Rp.)	Keterangan				
					Capaian Program		Keluaran Sub Kegiatan		Hasil Kegiatan								
					Tolok Ukur	Target	Tolok Ukur	Target	Tolok Ukur	Target							
7	01	01			PROGRAM PENUNJANG URUSAN PEMERINTAHAN DAERAH						12,365,622,483	15,544,301,829					
7	01	01	2.03	02	Penyediaan Jasa Komunikasi, Sumber Daya Air dan Listrik		Meningkatnya kapasitas dan akuntabilitas kinerja birokrasi	Kota Bandung, Cibiru, Cipadung	Cakupan pelayanan administrasi perkantoran	100 %	Jumlah penyediaan Jasa Komunikasi, Sumber Daya Air dan atau Listrik	12 Jasa/Bulan	Indeks Kepuasan Masyarakat Terhadap Pelayanan Publik	83 nilai	23,940,000	27,531,000	
7	01	01	2.03	08	Penyediaan Jasa Kebersihan Kantor		Meningkatnya kapasitas dan akuntabilitas kinerja birokrasi	Kota Bandung, Cibiru, Cipadung	Cakupan pelayanan administrasi perkantoran	100 %	Jumlah Jasa Kebersihan Kantor bulanan	12 Bulan	Indeks Kepuasan Masyarakat Terhadap Pelayanan Publik	83 nilai	9,600,000	11,040,000	
7	01	01	2.03	09	Penyediaan Jasa Perbaikan Peralatan Kerja		Meningkatnya kapasitas dan akuntabilitas kinerja birokrasi	Kota Bandung, Cibiru, Cipadung	Cakupan pelayanan administrasi perkantoran	100 %	Jumlah laporan Peralatan Kerja yang Diperbaiki	12 laporan	Indeks Kepuasan Masyarakat Terhadap Pelayanan Publik	83 nilai	4,000,000	4,600,000	
7	01	01	2.03	10	Penyediaan Alat Tulis Kantor		Meningkatnya kapasitas dan akuntabilitas kinerja birokrasi	Kota Bandung, Cibiru, Cipadung	Cakupan pelayanan administrasi perkantoran	100 %	Ketersediaan Alat Tulis Kantor	20 %	Indeks Kepuasan Masyarakat Terhadap Pelayanan Publik	83 nilai	18,598,500	21,388,275	
7	01	01	2.03	11	Penyediaan Barang Cetak dan Penggandaan		Meningkatnya kapasitas dan akuntabilitas kinerja birokrasi	Kota Bandung, Cibiru, Cipadung	Cakupan pelayanan administrasi perkantoran	100 %	Ketersediaan Barang Cetak dan Penggandaan	20 %	Indeks Kepuasan Masyarakat Terhadap Pelayanan Publik	83 nilai	12,529,250	14,408,637	
7	01	01	2.03	12	Penyediaan Komponen Instalasi Listrik/Penerangan Bangunan Kantor		Meningkatnya kapasitas dan akuntabilitas kinerja birokrasi	Kota Bandung, Cibiru, Cipadung	Cakupan pelayanan administrasi perkantoran	100 %	Ketersediaan Komponen Instalasi Listrik / Penerangan Bangunan Kantor	20 %	Indeks Kepuasan Masyarakat Terhadap Pelayanan Publik	83 nilai	3,877,000	4,458,550	
7	01	01	2.03	13	Penyediaan Peralatan dan Perlengkapan Kantor		Meningkatnya kapasitas dan akuntabilitas kinerja birokrasi	Kota Bandung, Cibiru, Cipadung	Cakupan pelayanan administrasi perkantoran	100 %	Ketersediaan Peralatan dan Perlengkapan Kantor	20 %	Indeks Kepuasan Masyarakat Terhadap Pelayanan Publik	83 nilai	7,438,100	8,553,815	
7	01	01	2.03	14	Penyediaan Peralatan Rumah Tangga		Meningkatnya kapasitas dan akuntabilitas kinerja birokrasi	Kota Bandung, Cibiru, Cipadung	Cakupan pelayanan administrasi perkantoran	100 %	Ketersediaan Peralatan Rumah Tangga	20 %	Indeks Kepuasan Masyarakat Terhadap Pelayanan Publik	83 nilai	10,207,700	11,738,855	
7	01	01	2.03	15	Penyediaan Bahan Bacaan dan Peraturan Perundang-Undangan		Meningkatnya kapasitas dan akuntabilitas kinerja birokrasi	Kota Bandung, Cibiru, Cipadung	Cakupan pelayanan administrasi perkantoran	100 %	Ketersediaan bahan bacaan dan peraturan perundang - undangan	20 %	Indeks Kepuasan Masyarakat Terhadap Pelayanan Publik	83 nilai	1,200,000	1,380,000	
7	01	01	2.03	17	Penyediaan Makanan dan Minuman		Meningkatnya kapasitas dan akuntabilitas kinerja birokrasi	Kota Bandung, Cibiru, Cipadung	Cakupan pelayanan administrasi perkantoran	100 %	Ketersediaan Makanan dan minuman	20 %	Indeks Kepuasan Masyarakat Terhadap Pelayanan Publik	83 nilai	27,100,000	31,165,000	
7	01	02			PROGRAM PENYELENGGARAAN PEMERINTAHAN DAN PELAYANAN PUBLIK						698,630,470	888,155,695					
7	01	02	2.01	02	Peningkatan Efektifitas Kegiatan Pemerintahan di Tingkat Kecamatan		Meningkatnya kapasitas dan akuntabilitas kinerja birokrasi	Kota Bandung, Cibiru, Cipadung	Indeks Kepuasan Masyarakat terhadap Pelayanan Publik	83.50 Nilai	Jumlah Laporan RT RW tepat waktu	12 laporan	Terwujudnya rata-rata indeks kepuasan masyarakat terhadap penyelenggaraan pemerintahan di Kecamatan Cibiru	83 Nilai	14,000,000	16,100,000	Memperkuat Infrastruktur Untuk Mendukung Pengembangan Ekonomi Dan Pelayanan Dasar
7	01	02	2.02	02	Fasilitasi Percepatan Pencapaian Standar Pelayanan Minimal di Wilayah Kecamatan	Prioritas lainnya		Kota Bandung, Cibiru, Cipadung	Indeks Kepuasan Masyarakat terhadap Pelayanan Publik	83.50 Nilai	Jumlah Pelayanan Kependudukan yang tidak melebihi waktu di SOP kependudukan	9 jenis			8,980,000	10,327,000	
7	01	02	2.03	01	Koordinasi/Sinergi dengan Perangkat Daerah dan/atau Instansi Vertikal yang Terkait dalam Pemeliharaan Sarana dan Prasarana Pelayanan Umum			Kota Bandung, Cibiru, Cipadung	Indeks Kepuasan Masyarakat terhadap Pelayanan Publik	83.50 Nilai	Jumlah pelaksanaan pemeliharaan Prasarana dan Sarana Pelayanan Umum	12 bulan			19,622,500	22,565,875	
7	01	02	2.04	02	Pelaksanaan Urusan Pemerintahan yang Terkait Dengan Nonperizinan			Kota Bandung, Cibiru, Cipadung	Indeks Kepuasan Masyarakat terhadap Pelayanan Publik	83.50 Nilai	Jumlah Koperasi di Tempat Ibadah	2 unit			7,450,000	8,567,500	

**Program dan Kegiatan Perangkat Daerah
Kota Bandung
Tahun 2021**

Unit Organisasi : 7.01.0.00.0.00.25.00 Kecamatan Cibiru

Sub Unit Organisasi : 7.01.0.00.0.00.25.02 Kelurahan Cipadung

Kode	Kode	Kode	Kode	Kode	Urusan/ Bidang Urusan Pemerintahan Daerah Dan Program/ Kegiatan	Prioritas Daerah	Sasaran Daerah	Lokasi	Indikator Kinerja				Pagu Indikatif (Rp.)	Prakiraan Maju (Rp.)	Keterangan		
									Capaian Program		Keluaran Sub Kegiatan					Hasil Kegiatan	
									Tolok Ukur	Target	Tolok Ukur	Target				Tolok Ukur	Target
7	01	02	2.04	03	Pelaksanaan Urusan Pemerintahan yang Terkait Dengan Kewenangan Lain yang Dilimpahkan			Kota Bandung, Cibiru, Cipadung	Indeks Kepuasan Masyarakat terhadap Pelayanan Publik	83.50 Nilai	Jumlah Pelaksanaan Urusan Pemerintahan yang Terkait Dengan Kewenangan Lain yang Dilimpahkan bidang kesejahteraan sosial dan pemberdayaan masyarakat	12 laporan		19,749,900	22,712,385		
7	01	03			PROGRAM PEMBERDAYAAN MASYARAKAT DESA DAN KELURAHAN								6,156,870,496	7,498,905,126			
7	01	03	2.02	01	Peningkatan partisipasi masyarakat dalam forum musyawarah perencanaan pembangunan di kelurahan	Prioritas lainnya	Meningkatnya kualitas lingkungan hidup Kota Bandung	Kota Bandung, Cibiru, Cipadung	Tingkat pemberdayaan lembaga kemasyarakatan	79.40 %	jumlah dokumen perencanaan	1 dokumen	Persentase LKK Unggul	80 %	6,250,000	7,187,500	Mengembangkan Wilayah Untuk Mengurangi Kesenjangan Dan Menjamin Pemerataan
7	01	03	2.02	02	Pembangunan Sarana dan Prasarana Kelurahan		Meningkatnya kualitas lingkungan hidup Kota Bandung	Kota Bandung, Cibiru, Cipadung	Tingkat pemberdayaan lembaga kemasyarakatan	79.40 %	Jumlah jenis pelaksanaan Pembangunan Sarana dan Prasarana Lingkup RW terealisasi	14 jenis	Persentase LKK Unggul	80 %	771,975,240	989,246,980	
7	01	03	2.02	03	Pemberdayaan Masyarakat di Kelurahan		Meningkatnya kualitas lingkungan hidup Kota Bandung	Kota Bandung, Cibiru, Cipadung	Tingkat pemberdayaan lembaga kemasyarakatan	79.40 %	Jumlah jenis pelaksanaan Pemberdayaan Masyarakat Lingkup LKK terealisasi	41 jenis	Persentase LKK Unggul	80 %	1,135,948,055	1,310,752,865	
7	01	04			PROGRAM KOORDINASI KETENTRAMAN DAN KETERTIBAN UMUM								719,978,450	834,645,218			
7	01	04	2.02	01	Koordinasi/Sinergi Dengan Perangkat Daerah yang Tugas dan Fungsinya di Bidang Penegakan Peraturan Perundang-Undangan dan/atau Kepolisian Negara Republik Indonesia	Prioritas lainnya	Meningkatnya kapasitas dan akuntabilitas kinerja birokrasi	Kota Bandung, Cibiru, Cipadung	Persentase Siskamling Aktif	75 %	Jumlah pelaksanaan AKTIFITAS Perlindungan Masyarakat (Kelurahan /RW)	12 Bulan	Prosentase RW yang memiliki siskamling aktif	26 %	16,167,250	18,592,338	Memperkuat Stabilitas Polhukhankam Dan Transformasi Pelayanan Publik
TOTAL													2,118,633,495	2,542,316,575			

**Program dan Kegiatan Perangkat Daerah
Kota Bandung
Tahun 2021**

Unit Organisasi : 7.01.0.00.0.00.25.00 Kecamatan Cibiru

Sub Unit Organisasi : 7.01.0.00.0.00.25.03 Kelurahan Pasirbiru

Kode					Urusan/ Bidang Urusan Pemerintahan Daerah Dan Program/ Kegiatan	Prioritas Daerah	Sasaran Daerah	Lokasi	Indikator Kinerja						Pagu Indikatif (Rp.)	Prakiraan Maju (Rp.)	Keterangan
									Capaian Program		Keluaran Sub Kegiatan		Hasil Kegiatan				
									Tolok Ukur	Target	Tolok Ukur	Target	Tolok Ukur	Target			
7	01	01			PROGRAM PENUNJANG URUSAN PEMERINTAHAN DAERAH										12,365,622,483	15,544,301,829	
7	01	01	2.03	02	Penyediaan Jasa Komunikasi, Sumber Daya Air dan Listrik		Meningkatnya kapasitas dan akuntabilitas kinerja birokrasi	Kota Bandung, Cibiru, Pasir Biru	Cakupan pelayanan administrasi perkantoran	100 %	Jumlah penyediaan Jasa Komunikasi, Sumber Daya Air dan atau Listrik	12 Jasa/Bulan	Indeks Kepuasan Masyarakat Terhadap Pelayanan Publik	83 nilai	15,720,000	18,078,000	
7	01	01	2.03	08	Penyediaan Jasa Kebersihan Kantor		Meningkatnya kapasitas dan akuntabilitas kinerja birokrasi	Kota Bandung, Cibiru, Pasir Biru	Cakupan pelayanan administrasi perkantoran	100 %	Jumlah Jasa Kebersihan Kantor bulanan	12 bulan	Indeks Kepuasan Masyarakat Terhadap Pelayanan Publik	83 nilai	9,600,000	11,040,000	
7	01	01	2.03	09	Penyediaan Jasa Perbaikan Peralatan Kerja		Meningkatnya kapasitas dan akuntabilitas kinerja birokrasi	Kota Bandung, Cibiru, Pasir Biru	Cakupan pelayanan administrasi perkantoran	100 %	Jumlah laporan perbaikan Peralatan Kerja tersedia	12 laporan	Indeks Kepuasan Masyarakat Terhadap Pelayanan Publik	83 nilai	4,260,000	4,899,000	
7	01	01	2.03	10	Penyediaan Alat Tulis Kantor		Meningkatnya kapasitas dan akuntabilitas kinerja birokrasi	Kota Bandung, Cibiru, Pasir Biru	Cakupan pelayanan administrasi perkantoran	100 %	Ketersediaan Alat Tulis Kantor	20 %	Indeks Kepuasan Masyarakat Terhadap Pelayanan Publik	83 nilai	16,186,300	18,614,245	
7	01	01	2.03	11	Penyediaan Barang Cetak dan Penggandaan		Meningkatnya kapasitas dan akuntabilitas kinerja birokrasi	Kota Bandung, Cibiru, Pasir Biru	Cakupan pelayanan administrasi perkantoran	100 %	Ketersediaan Barang Cetak dan Penggandaan	20 %	Indeks Kepuasan Masyarakat Terhadap Pelayanan Publik	83 nilai	9,039,550	10,395,482	
7	01	01	2.03	12	Penyediaan Komponen Instalasi Listrik/Penerangan Bangunan Kantor		Meningkatnya kapasitas dan akuntabilitas kinerja birokrasi	Kota Bandung, Cibiru, Pasir Biru	Cakupan pelayanan administrasi perkantoran	100 %	Ketersediaan Komponen Instalasi Listrik / Penerangan Bangunan Kantor	20 %	Indeks Kepuasan Masyarakat Terhadap Pelayanan Publik	83 nilai	3,001,000	3,451,150	
7	01	01	2.03	13	Penyediaan Peralatan dan Perlengkapan Kantor		Meningkatnya kapasitas dan akuntabilitas kinerja birokrasi	Kota Bandung, Cibiru, Pasir Biru	Cakupan pelayanan administrasi perkantoran	100 %	Ketersediaan Peralatan dan Perlengkapan Kantor	20 %	Indeks Kepuasan Masyarakat Terhadap Pelayanan Publik	83 nilai	12,315,900	14,163,285	
7	01	01	2.03	14	Penyediaan Peralatan Rumah Tangga		Meningkatnya kapasitas dan akuntabilitas kinerja birokrasi	Kota Bandung, Cibiru, Pasir Biru	Cakupan pelayanan administrasi perkantoran	100 %	Ketersediaan Peralatan Rumah Tangga	20 %	Indeks Kepuasan Masyarakat Terhadap Pelayanan Publik	83 nilai	5,229,900	6,014,385	
7	01	01	2.03	15	Penyediaan Bahan Bacaan dan Peraturan Perundang-Undangan		Meningkatnya kapasitas dan akuntabilitas kinerja birokrasi	Kota Bandung, Cibiru, Pasir Biru	Cakupan pelayanan administrasi perkantoran	100 %	Ketersediaan bahan bacaan dan peraturan perundang - undangan	20 %	Indeks Kepuasan Masyarakat Terhadap Pelayanan Publik	83 nilai	1,416,000	1,628,400	
7	01	01	2.03	17	Penyediaan Makanan dan Minuman		Meningkatnya kapasitas dan akuntabilitas kinerja birokrasi	Kota Bandung, Cibiru, Pasir Biru	Cakupan pelayanan administrasi perkantoran	100 %	Ketersediaan Makanan dan minuman	20 %	Indeks Kepuasan Masyarakat Terhadap Pelayanan Publik	83 nilai	19,750,000	25,093,000	
7	01	01	2.03	28	Pemeliharaan Rutin/Berkala Gedung Kantor	Prioritas lainnya	Meningkatnya kapasitas dan akuntabilitas kinerja birokrasi	Kota Bandung, Cibiru, Pasir Biru	Cakupan pelayanan administrasi perkantoran	100 %	Jumlah unit Gedung Kantor yang terpelihara	1 unit	Indeks Kepuasan Masyarakat Terhadap Pelayanan Publik	83 nilai	24,254,350	27,892,502	
7	01	02			PROGRAM PENYELENGGARAAN PEMERINTAHAN DAN PELAYANAN PUBLIK										698,630,470	888,155,695	
7	01	02	2.01	02	Peningkatan Efektifitas Kegiatan Pemerintahan di Tingkat Kecamatan	Prioritas lainnya	Meningkatnya kapasitas dan akuntabilitas kinerja birokrasi	Kota Bandung, Cibiru, Pasir Biru	Indeks Kepuasan Masyarakat terhadap Pelayanan Publik	83.50 Nilai	Jumlah Laporan RT RW tepat waktu	12 laporan	Terwujudnya rata-rata indeks kepuasan masyarakat terhadap penyelenggaraan pemerintahan di Kecamatan Cibiru	83 Nilai	9,000,000	10,350,000	Memperkuat Infrastruktur Untuk Mendukung Pengembangan Ekonomi Dan Pelayanan Dasar
7	01	02	2.02	02	Fasilitasi Percepatan Pencapaian Standar Pelayanan Minimal di Wilayah Kecamatan	Prioritas lainnya		Kota Bandung, Cibiru, Pasir Biru	Indeks Kepuasan Masyarakat terhadap Pelayanan Publik	83.50 Nilai	Jumlah Pelayanan Kependudukan yang tidak melebihi waktu di SOP kependudukan	9 jenis			2,500,000	2,875,000	
7	01	02	2.03	01	Koordinasi/Sinergi dengan Perangkat Daerah dan/atau Instansi Vertikal yang Terkait dalam Pemeliharaan Sarana dan Prasarana Pelayanan Umum	Prioritas lainnya		Kota Bandung, Cibiru, Pasir Biru	Indeks Kepuasan Masyarakat terhadap Pelayanan Publik	83.50 Nilai	Jumlah pelaksanaan pemeliharaan Prasarana dan Sarana Pelayanan Umum	12 bulan			19,614,600	22,556,790	
7	01	02	2.04	02	Pelaksanaan Urusan Pemerintahan yang Terkait Dengan Nonperizinan	Prioritas lainnya		Kota Bandung, Cibiru, Pasir Biru	Indeks Kepuasan Masyarakat terhadap Pelayanan Publik	83.50 Nilai	Jumlah Koperasi di Tempat Ibadah	2 unit			2,500,000	2,875,000	

**Program dan Kegiatan Perangkat Daerah
Kota Bandung
Tahun 2021**

Unit Organisasi : 7.01.0.00.0.00.25.00 Kecamatan Cibiru
Sub Unit Organisasi : 7.01.0.00.0.00.25.03 Kelurahan Pasirbiru

Kode	Kode	Kode	Kode	Kode	Urusan/ Bidang Urusan Pemerintahan Daerah Dan Program/ Kegiatan	Prioritas Daerah	Sasaran Daerah	Lokasi	Indikator Kinerja						Pagu Indikatif (Rp.)	Prakiraan Maju (Rp.)	Keterangan
									Capaian Program		Keluaran Sub Kegiatan		Hasil Kegiatan				
									Tolok Ukur	Target	Tolok Ukur	Target	Tolok Ukur	Target			
7	01	02	2.04	03	Pelaksanaan Urusan Pemerintahan yang Terkait Dengan Kewenangan Lain yang Dilimpahkan	Prioritas lainnya		Kota Bandung, Cibiru, Pasir Biru	Indeks Kepuasan Masyarakat terhadap Pelayanan Publik	83.50 Nilai	Jumlah Pelaksanaan Urusan Pemerintahan yang Terkait Dengan Kewenangan Lain yang Dilimpahkan bidang kesejahteraan sosial dan pemberdayaan masyarakat	12 laporan			5,000,000	5,750,000	
7	01	03			PROGRAM PEMBERDAYAAN MASYARAKAT DESA DAN KELURAHAN									6,156,870,496	7,498,905,126		
7	01	03	2.02	01	Peningkatan partisipasi masyarakat dalam forum musyawarah perencanaan pembangunan di kelurahan	Prioritas lainnya	Meningkatnya kualitas lingkungan hidup Kota Bandung	Kota Bandung, Cibiru, Pasir Biru	Tingkat pemberdayaan lembaga kemasyarakatan	79.40 %	jumlah dokumen perencanaan	1 dokumen	Persentase LKK Unggul	80 %	5,320,000	6,118,000	Mengembangkan Wilayah Untuk Mengurangi Kesenjangan Dan Menjamin Pemerataan
7	01	03	2.02	02	Pembangunan Sarana dan Prasarana Kelurahan		Meningkatnya kualitas lingkungan hidup Kota Bandung	Kota Bandung, Cibiru, Pasir Biru	Tingkat pemberdayaan lembaga kemasyarakatan	79.40 %	Jumlah jenis pelaksanaan Pembangunan Sarana dan Prasarana Lingkup RW terealisasi	10 jenis	Persentase LKK Unggul	80 %	651,790,851	749,559,479	
7	01	03	2.02	03	Pemberdayaan Masyarakat di Kelurahan		Meningkatnya kualitas lingkungan hidup Kota Bandung	Kota Bandung, Cibiru, Pasir Biru	Tingkat pemberdayaan lembaga kemasyarakatan	79.40 %	Jumlah jenis pelaksanaan Pemberdayaan Masyarakat Lingkup LKK terealisasi	29 jenis	Persentase LKK Unggul	80 %	758,209,050	975,440,407	
7	01	04			PROGRAM KOORDINASI KETENTRAMAN DAN KETERTIBAN UMUM									719,978,450	834,645,218		
7	01	04	2.02	01	Koordinasi/Sinergi Dengan Perangkat Daerah yang Tugas dan Fungsinya di Bidang Penegakan Peraturan Perundang-Undangan dan/atau Kepolisian Negara Republik Indonesia		Meningkatnya kapasitas dan akuntabilitas kinerja birokrasi	Kota Bandung, Cibiru, Pasir Biru	Persentase Siskamling Aktif	75 %	Jumlah pelaksanaan AKTIFITAS Perlindungan Masyarakat (Kelurahan /RW)	12 Bulan	Prosentase RW yang memiliki siskamling aktif	26 %	12,806,000	14,726,900	Memperkuat Stabilitas Polhukhankam Dan Transformasi Pelayanan Publik
TOTAL														1,587,513,501	1,931,521,025		

**Program dan Kegiatan Perangkat Daerah
Kota Bandung
Tahun 2021**

Unit Organisasi : 7.01.0.00.0.00.25.00 Kecamatan Cibiru

Sub Unit Organisasi : 7.01.0.00.0.00.25.04 Kelurahan Cisurupan

Kode					Urusan/ Bidang Urusan Pemerintahan Daerah Dan Program/ Kegiatan	Prioritas Daerah	Sasaran Daerah	Lokasi	Indikator Kinerja						Pagu Indikatif (Rp.)	Prakiraan Maju (Rp.)	Keterangan
									Capaian Program		Keluaran Sub Kegiatan		Hasil Kegiatan				Prioritas Pembangunan Nasional
									Tolok Ukur	Target	Tolok Ukur	Target	Tolok Ukur	Target			
7	01	01			PROGRAM PENUNJANG URUSAN PEMERINTAHAN DAERAH										12,365,622,483	15,544,301,829	
7	01	01	2.03	02	Penyediaan Jasa Komunikasi, Sumber Daya Air dan Listrik		Meningkatnya kapasitas dan akuntabilitas kinerja birokrasi	Kota Bandung, Cibiru, Cisurupan	Cakupan pelayanan administrasi perkantoran	100 %	Jumlah penyediaan Jasa Komunikasi, Sumber Daya Air dan atau Listrik	12 Jasa/Bulan	Indeks Kepuasan Masyarakat Terhadap Pelayanan Publik	83 nilai	20,341,600	23,392,840	
7	01	01	2.03	08	Penyediaan Jasa Kebersihan Kantor		Meningkatnya kapasitas dan akuntabilitas kinerja birokrasi	Kota Bandung, Cibiru, Cisurupan	Cakupan pelayanan administrasi perkantoran	100 %	Jumlah Jasa Kebersihan Kantor bulanan	12 bulan	Indeks Kepuasan Masyarakat Terhadap Pelayanan Publik	83 nilai	9,600,000	11,040,000	
7	01	01	2.03	09	Penyediaan Jasa Perbaikan Peralatan Kerja		Meningkatnya kapasitas dan akuntabilitas kinerja birokrasi	Kota Bandung, Cibiru, Cisurupan	Cakupan pelayanan administrasi perkantoran	100 %	Jumlah laporan Peralatan Kerja yang Diperbaiki	12 laporan	Indeks Kepuasan Masyarakat Terhadap Pelayanan Publik	83 nilai	4,000,000	4,600,000	
7	01	01	2.03	10	Penyediaan Alat Tulis Kantor		Meningkatnya kapasitas dan akuntabilitas kinerja birokrasi	Kota Bandung, Cibiru, Cisurupan	Cakupan pelayanan administrasi perkantoran	100 %	Ketersediaan Alat Tulis Kantor	20 %	Indeks Kepuasan Masyarakat Terhadap Pelayanan Publik	83 nilai	12,355,900	14,209,285	
7	01	01	2.03	11	Penyediaan Barang Cetak dan Penggandaan		Meningkatnya kapasitas dan akuntabilitas kinerja birokrasi	Kota Bandung, Cibiru, Cisurupan	Cakupan pelayanan administrasi perkantoran	100 %	Ketersediaan Barang Cetak dan Penggandaan	20 %	Indeks Kepuasan Masyarakat Terhadap Pelayanan Publik	83 nilai	9,964,500	11,459,175	
7	01	01	2.03	12	Penyediaan Komponen Instalasi Listrik/Penerangan Bangunan Kantor		Meningkatnya kapasitas dan akuntabilitas kinerja birokrasi	Kota Bandung, Cibiru, Cisurupan	Cakupan pelayanan administrasi perkantoran	100 %	Ketersediaan Komponen Instalasi Listrik / Penerangan Bangunan Kantor	20 %	Indeks Kepuasan Masyarakat Terhadap Pelayanan Publik	83 nilai	4,218,000	4,850,700	
7	01	01	2.03	13	Penyediaan Peralatan dan Perlengkapan Kantor		Meningkatnya kapasitas dan akuntabilitas kinerja birokrasi	Kota Bandung, Cibiru, Cisurupan	Cakupan pelayanan administrasi perkantoran	100 %	Ketersediaan Peralatan dan Perlengkapan Kantor	20 %	Indeks Kepuasan Masyarakat Terhadap Pelayanan Publik	83 nilai	5,840,500	6,716,575	
7	01	01	2.03	14	Penyediaan Peralatan Rumah Tangga		Meningkatnya kapasitas dan akuntabilitas kinerja birokrasi	Kota Bandung, Cibiru, Cisurupan	Cakupan pelayanan administrasi perkantoran	100 %	Ketersediaan Peralatan Rumah Tangga	20 %	Indeks Kepuasan Masyarakat Terhadap Pelayanan Publik	83 nilai	5,058,400	5,817,160	
7	01	01	2.03	15	Penyediaan Bahan Bacaan dan Peraturan Perundang-Undangan		Meningkatnya kapasitas dan akuntabilitas kinerja birokrasi	Kota Bandung, Cibiru, Cisurupan	Cakupan pelayanan administrasi perkantoran	100 %	Ketersediaan bahan bacaan dan peraturan perundang - undangan	20 %	Indeks Kepuasan Masyarakat Terhadap Pelayanan Publik	83 nilai	1,236,000	1,421,400	
7	01	01	2.03	17	Penyediaan Makanan dan Minuman		Meningkatnya kapasitas dan akuntabilitas kinerja birokrasi	Kota Bandung, Cibiru, Cisurupan	Cakupan pelayanan administrasi perkantoran	100 %	Ketersediaan Makanan dan minuman	20 %	Indeks Kepuasan Masyarakat Terhadap Pelayanan Publik	83 nilai	19,242,000	23,563,500	
7	01	01	2.03	28	Pemeliharaan Rutin/Berkala Gedung Kantor	Prioritas lainnya	Meningkatnya kapasitas dan akuntabilitas kinerja birokrasi	Kota Bandung, Cibiru, Cisurupan	Cakupan pelayanan administrasi perkantoran	100 %	Jumlah unit Gedung Kantor yang terpelihara	1 unit	Indeks Kepuasan Masyarakat Terhadap Pelayanan Publik	83 nilai	15,674,500	18,025,675	
7	01	02			PROGRAM PENYELENGGARAAN PEMERINTAHAN DAN PELAYANAN PUBLIK										698,630,470	888,155,695	
7	01	02	2.01	02	Peningkatan Efektifitas Kegiatan Pemerintahan di Tingkat Kecamatan	Prioritas lainnya	Meningkatnya kapasitas dan akuntabilitas kinerja birokrasi	Kota Bandung, Cibiru, Cisurupan	Indeks Kepuasan Masyarakat terhadap Pelayanan Publik	83.50 Nilai	Jumlah Laporan RT RW tepat waktu	12 laporan	Terwujudnya rata-rata indeks kepuasan masyarakat terhadap penyelenggaraan pemerintahan di Kecamatan Cibiru	83 Nilai	3,692,000	4,245,800	Memperkuat Infrastruktur Untuk Mendukung Pengembangan Ekonomi Dan Pelayanan Dasar
7	01	02	2.02	02	Fasilitasi Percepatan Pencapaian Standar Pelayanan Minimal di Wilayah Kecamatan	Prioritas lainnya		Kota Bandung, Cibiru, Cisurupan	Indeks Kepuasan Masyarakat terhadap Pelayanan Publik	83.50 Nilai	Jumlah Pelayanan Kependudukan yang tidak melebihi waktu di SOP kependudukan	9 jenis			2,028,000	2,332,200	
7	01	02	2.03	01	Koordinasi/Sinergi dengan Perangkat Daerah dan/atau Instansi Vertikal yang Terkait dalam Pemeliharaan Sarana dan Prasarana Pelayanan Umum	Prioritas lainnya		Kota Bandung, Cibiru, Cisurupan	Indeks Kepuasan Masyarakat terhadap Pelayanan Publik	83.50 Nilai	Jumlah pelaksanaan pemeliharaan Prasarana dan Sarana Pelayanan Umum	12 bulan			19,622,000	22,565,300	
7	01	02	2.04	02	Pelaksanaan Urusan Pemerintahan yang Terkait Dengan Nonperizinan	Prioritas lainnya		Kota Bandung, Cibiru, Cisurupan	Indeks Kepuasan Masyarakat terhadap Pelayanan Publik	83.50 Nilai	Jumlah Koperasi di Tempat Ibadah	2 unit			7,513,000	8,639,950	

**Program dan Kegiatan Perangkat Daerah
Kota Bandung
Tahun 2021**

Unit Organisasi : 7.01.0.00.0.00.25.00 Kecamatan Cibiru

Sub Unit Organisasi : 7.01.0.00.0.00.25.04 Kelurahan Cisarupan

Kode	Kode	Kode	Kode	Kode	Urusan/ Bidang Urusan Pemerintahan Daerah Dan Program/ Kegiatan	Prioritas Daerah	Sasaran Daerah	Lokasi	Indikator Kinerja				Pagu Indikatif (Rp.)	Prakiraan Maju (Rp.)	Keterangan		
									Capaian Program		Keluaran Sub Kegiatan					Hasil Kegiatan	
									Tolok Ukur	Target	Tolok Ukur	Target				Tolok Ukur	Target
7	01	02	2.04	03	Pelaksanaan Urusan Pemerintahan yang Terkait Dengan Kewenangan Lain yang Dilimpahkan	Prioritas lainnya		Kota Bandung, Cibiru, Cisarupan	Indeks Kepuasan Masyarakat terhadap Pelayanan Publik	83.50 Nilai	Jumlah Pelaksanaan Urusan Pemerintahan yang Terkait Dengan Kewenangan Lain yang Dilimpahkan bidang kesejahteraan sosial dan pemberdayaan masyarakat	12 laporan		7,953,400	9,146,410		
7	01	03			PROGRAM PEMBERDAYAAN MASYARAKAT DESA DAN KELURAHAN								6,156,870,496	7,498,905,126			
7	01	03	2.02	01	Peningkatan partisipasi masyarakat dalam forum musyawarah perencanaan pembangunan di kelurahan	Prioritas lainnya	Meningkatnya kualitas lingkungan hidup Kota Bandung	Kota Bandung, Cibiru, Cisarupan	Tingkat pemberdayaan lembaga kemasyarakatan	79.40 %	jumlah dokumen perencanaan	1 dokumen	Persentase LKK Unggul	80 %	3,152,500	3,625,375	Mengembangkan Wilayah Untuk Mengurangi Kesenjangan Dan Menjamin Pemerataan
7	01	03	2.02	02	Pembangunan Sarana dan Prasarana Kelurahan		Meningkatnya kualitas lingkungan hidup Kota Bandung	Kota Bandung, Cibiru, Cisarupan	Tingkat pemberdayaan lembaga kemasyarakatan	79.40 %	Jumlah jenis pelaksanaan Pembangunan Sarana dan Prasarana Lingkup RW terealisasi	8 jenis	Persentase LKK Unggul	80 %	487,636,450	560,781,918	
7	01	03	2.02	03	Pemberdayaan Masyarakat di Kelurahan		Meningkatnya kualitas lingkungan hidup Kota Bandung	Kota Bandung, Cibiru, Cisarupan	Tingkat pemberdayaan lembaga kemasyarakatan	79.40 %	Jumlah jenis pelaksanaan Pemberdayaan Masyarakat Lingkup LKK terealisasi	24 jenis	Persentase LKK Unggul	80 %	725,050,350	937,020,402	
7	01	04			PROGRAM KOORDINASI KETENTRAMAN DAN KETERTIBAN UMUM								719,978,450	834,645,218			
7	01	04	2.02	01	Koordinasi/Sinergi Dengan Perangkat Daerah yang Tugas dan Fungsinya di Bidang Penegakan Peraturan Perundang-Undangan dan/atau Kepolisian Negara Republik Indonesia		Meningkatnya kapasitas dan akuntabilitas kinerja birokrasi	Kota Bandung, Cibiru, Cisarupan	Persentase Siskamling Aktif	75 %	Jumlah pelaksanaan AKTIFITAS Perlindungan Masyarakat (Kelurahan /RW)	12 Bulan	Prosentase RW yang memiliki siskamling aktif	26 %	10,056,000	11,564,400	Memperkuat Stabilitas Polhukhankam Dan Transformasi Pelayanan Publik
TOTAL												1,374,235,100	1,685,018,065				

**Program dan Kegiatan Perangkat Daerah
Kota Bandung
Tahun 2021**

Unit Organisasi : 7.01.0.00.0.00.26.00 Kecamatan Panyileukan
Sub Unit Organisasi : 7.01.0.00.0.00.26.00 Kecamatan Panyileukan

Kode	Kode	Kode	Kode	Kode	Kode	Kode	Kode	Kode	Kode	Kode	Kode	Kode	Kode	Kode	Kode	Kode	Kode	Kode	Kode	Indikator Kinerja				Pagu Indikatif (Rp.)	Prakiraan Maju (Rp.)	Keterangan		
																				Capaian Program		Keluaran Sub Kegiatan					Hasil Kegiatan	
																				Tolok Ukur	Target	Tolok Ukur	Target			Tolok Ukur	Target	
7																												
UNSUR KEWILAYAHAN																												
7	01																					18,770,647,662	22,378,205,277					
KECAMATAN																												
7	01	01																				12,412,603,500	15,250,046,583					
PROGRAM PENUNJANG URUSAN PEMERINTAHAN DAERAH																												
7	01	01	2.02																			10,800,038,889	13,397,740,897					
Administrasi Keuangan																												
7	01	01	2.02	01	Penyediaan Gaji dan Tunjangan ASN	Prioritas lainnya	Meningkatnya kapasitas dan akuntabilitas kinerja birokrasi	Semua Kabupaten/Kota, Semua Kecamatan, Semua Kelurahan Kota Bandung, Panyileukan, Semua Kelurahan	Cakupan Kegiatan Penunjang Urusan Pemerintahan Daerah	100 %	Indeks Kepuasan Masyarakat terhadap Pelayanan Publik	12 bulan	Terpenuhinya gaji dan tunjangan ASN Kec. Panyileukan	14 bulan								10,800,038,889	13,397,740,897					
7	01	01	2.03																			1,577,914,611	1,812,458,186					
Administrasi Umum																												
7	01	01	2.03	02	Penyediaan Jasa Komunikasi, Sumber Daya Air dan Listrik	Prioritas lainnya	Meningkatnya kapasitas dan akuntabilitas kinerja birokrasi	Kota Bandung, Panyileukan, Semua Kelurahan	Cakupan pelayanan administrasi perkantoran	100 %	Jumlah penyediaan jasa komunikasi, sumber daya air dan atau listrik	12 jasa/bulan	Indeks Kepuasan Masyarakat	83.6 Nilai								74,640,120	85,836,138					
7	01	01	2.03	03	Penyediaan Jasa Peralatan dan Perlengkapan Kantor	Prioritas lainnya	Meningkatnya kapasitas dan akuntabilitas kinerja birokrasi	Kota Bandung, Panyileukan, Semua Kelurahan	Cakupan pelayanan administrasi perkantoran	100 %	Jumlah jenis jasa peralatan dan perlengkapan kantor yang tersedia	1 jasa	Indeks Kepuasan Masyarakat	83.6 Nilai								550,000	632,500					
7	01	01	2.03	06	Penyediaan Jasa Pemeliharaan dan Perizinan Kendaraan Dinas/Operasional	Prioritas lainnya	Meningkatnya kapasitas dan akuntabilitas kinerja birokrasi	Kota Bandung, Panyileukan, Semua Kelurahan	Cakupan pelayanan administrasi perkantoran	100 %	Jumlah Unit Kendaraan Dinas/Operasional terpelihara dan berizin	37 unit	Indeks Kepuasan Masyarakat	83.6 Nilai								15,939,200	18,330,080					
7	01	01	2.03	07	Penyediaan Jasa Administrasi Keuangan	Prioritas lainnya	Meningkatnya kapasitas dan akuntabilitas kinerja birokrasi	Kota Bandung, Panyileukan, Semua Kelurahan	Cakupan pelayanan administrasi perkantoran	100 %	Jumlah penyediaan jasa tenaga pendukung administrasi perkantoran	12 laporan	Indeks Kepuasan Masyarakat	83.6 Nilai								360,000,000	414,000,000					
7	01	01	2.03	08	Penyediaan Jasa Kebersihan Kantor	Prioritas lainnya	Meningkatnya kapasitas dan akuntabilitas kinerja birokrasi	Kota Bandung, Panyileukan, Semua Kelurahan	Cakupan pelayanan administrasi perkantoran	100 %	Jumlah Jasa Kebersihan Kantor bulanan	12 bulan	Indeks Kepuasan Masyarakat	83.6 Nilai								153,372,000	176,377,800					
7	01	01	2.03	09	Penyediaan Jasa Perbaikan Peralatan Kerja	Prioritas lainnya	Meningkatnya kapasitas dan akuntabilitas kinerja birokrasi	Kota Bandung, Panyileukan, Semua Kelurahan	Cakupan pelayanan administrasi perkantoran	100 %	Jumlah Jasa Unit perbaikan Peralatan Kerja tersedia	24 unit	Indeks Kepuasan Masyarakat	83.6 Nilai								10,680,000	12,282,000					
7	01	01	2.03	10	Penyediaan Alat Tulis Kantor	Prioritas lainnya	Meningkatnya kapasitas dan akuntabilitas kinerja birokrasi	Kota Bandung, Panyileukan, Semua Kelurahan	Cakupan pelayanan administrasi perkantoran	100 %	Ketersediaan Alat Tulis Kantor	20 %	Indeks Kepuasan Masyarakat	83.6 Nilai								23,480,610	27,002,701					
7	01	01	2.03	11	Penyediaan Barang Cetak dan Penggandaan	Prioritas lainnya	Meningkatnya kapasitas dan akuntabilitas kinerja birokrasi	Kota Bandung, Panyileukan, Semua Kelurahan	Cakupan pelayanan administrasi perkantoran	100 %	Ketersediaan barang cetakan dan penggandaan	20 %	Indeks Kepuasan Masyarakat	83.6 Nilai								7,474,350	8,595,502					
7	01	01	2.03	12	Penyediaan Komponen Instalasi Listrik/Penerangan Bangunan Kantor	Prioritas lainnya	Meningkatnya kapasitas dan akuntabilitas kinerja birokrasi	Kota Bandung, Panyileukan, Semua Kelurahan	Cakupan pelayanan administrasi perkantoran	100 %	Ketersediaan Komponen Instalasi Listrik / Penerangan bangunan kantor	20 %	Indeks Kepuasan Masyarakat	83.6 Nilai								1,711,850	1,968,627					
7	01	01	2.03	13	Penyediaan Peralatan dan Perlengkapan Kantor	Prioritas lainnya	Meningkatnya kapasitas dan akuntabilitas kinerja birokrasi	Kota Bandung, Panyileukan, Semua Kelurahan	Cakupan pelayanan administrasi perkantoran	100 %	Ketersediaan Peralatan dan Perlengkapan Kantor	5 unit	Indeks Kepuasan Masyarakat	83.6 Nilai								62,775,900	72,192,285					

**Program dan Kegiatan Perangkat Daerah
Kota Bandung
Tahun 2021**

Unit Organisasi : 7.01.0.00.0.00.26.00 Kecamatan Panyileukan

Sub Unit Organisasi : 7.01.0.00.0.00.26.00 Kecamatan Panyileukan

Kode	Urusan/ Bidang Urusan Pemerintahan Daerah Dan Program/ Kegiatan	Prioritas Daerah	Sasaran Daerah	Lokasi	Indikator Kinerja						Pagu Indikatif (Rp.)	Prakiraan Maju (Rp.)	Keterangan
					Capaian Program		Keluaran Sub Kegiatan		Hasil Kegiatan				
					Tolok Ukur	Target	Tolok Ukur	Target	Tolok Ukur	Target			
7.01.01.2.03.14	Penyediaan Peralatan Rumah Tangga	Prioritas lainnya	Meningkatnya kapasitas dan akuntabilitas kinerja birokrasi	Kota Bandung, Panyileukan, Semua Kelurahan	Cakupan pelayanan administrasi perkantoran	100 %	Ketersediaan peralatan Rumah Tangga	20 %	Indeks Kepuasan Masyarakat	83.6 Nilai	5,562,320	6,396,668	
7.01.01.2.03.15	Penyediaan Bahan Bacaan dan Peraturan Perundang-Undangan	Prioritas lainnya	Meningkatnya kapasitas dan akuntabilitas kinerja birokrasi	Kota Bandung, Panyileukan, Semua Kelurahan	Cakupan pelayanan administrasi perkantoran	100 %	Ketersediaan Bahan Bacaan dan Peraturan Perundang Undangan	20 %	Indeks Kepuasan Masyarakat	83.6 Nilai	5,466,000	6,285,900	
7.01.01.2.03.17	Penyediaan Makanan dan Minuman	Prioritas lainnya	Meningkatnya kapasitas dan akuntabilitas kinerja birokrasi	Kota Bandung, Panyileukan, Semua Kelurahan	Cakupan pelayanan administrasi perkantoran	100 %	Ketersediaan Makanan dan Minuman	20 %	Indeks Kepuasan Masyarakat	83.6 Nilai	44,969,300	60,160,697	
7.01.01.2.03.18	Rapat-Rapat Kordinasi dan Konsultasi ke Luar Daerah	Prioritas lainnya	Meningkatnya kapasitas dan akuntabilitas kinerja birokrasi	Kota Bandung, Panyileukan, Semua Kelurahan	Cakupan pelayanan administrasi perkantoran	100 %	Jumlah orang hari rapat koordinasi dan konsultasi luar daerah	1 kegiatan	Indeks Kepuasan Masyarakat	83.6 Nilai	0	0	
7.01.01.2.03.28	Pemeliharaan Rutin/Berkala Gedung Kantor	Prioritas lainnya	Meningkatnya kapasitas dan akuntabilitas kinerja birokrasi	Kota Bandung, Panyileukan, Semua Kelurahan	Cakupan pelayanan administrasi perkantoran	100 %	Jumlah Unit Gedung Kantor terpelihara	1 kali	Indeks Kepuasan Masyarakat	83.6 Nilai	40,348,351	46,400,604	
7.01.01.2.03.30	Pemeliharaan Rutin/Berkala Kendaraan Dinas/Operasional	Prioritas lainnya	Meningkatnya kapasitas dan akuntabilitas kinerja birokrasi	Kota Bandung, Panyileukan, Semua Kelurahan	Cakupan pelayanan administrasi perkantoran	100 %	Prosentase unit kendaraan dinas / operasional yang terpelihara	20 %	Indeks Kepuasan Masyarakat	83.6 Nilai	597,710,000	687,366,500	
7.01.01.2.04	Peningkatan Disiplin dan Kapasitas Sumber Daya Aparatur										34,650,000	39,847,500	
7.01.01.2.04.02	Pengadaan Pakaian Dinas Beserta Perlengkapannya	Prioritas lainnya	Meningkatnya kapasitas dan akuntabilitas kinerja birokrasi	Kota Bandung, Panyileukan, Semua Kelurahan	Cakupan pelayanan administrasi perkantoran	100 %	Jumlah set Pakaian Dinas pegawai beserta perlengkapannya direalisasi	60 stel	Indeks Kepuasan Masyarakat	83.6 Nilai	34,650,000	39,847,500	
7.01.01.2.04.05	Pengadaan Pakaian Khusus Hari-hari Tertentu	Prioritas lainnya	Meningkatnya kapasitas dan akuntabilitas kinerja birokrasi	Kota Bandung, Panyileukan, Semua Kelurahan	Cakupan pelayanan administrasi perkantoran	100 %	Jumlah set Pakaian Pegawai Khusus Hari-Hari Tertentu direalisasi	60 stel	Indeks Kepuasan Masyarakat	83.6 Nilai	0	0	
7.01.02	PROGRAM PENYELENGGARAAN PEMERINTAHAN DAN PELAYANAN PUBLIK										1,105,868,600	1,240,504,790	
7.01.02.2.01	Koordinasi Penyelenggaraan Kegiatan Pemerintahan di Tingkat Kecamatan										7,580,000	13,981,000	
7.01.02.2.01.02	Peningkatan Efektifitas Kegiatan Pemerintahan di Tingkat Kecamatan	Prioritas lainnya	Meningkatnya kapasitas dan akuntabilitas kinerja birokrasi	Kota Bandung, Panyileukan, Semua Kelurahan	Indeks Kepuasan Masyarakat terhadap Pelayanan Publik	83.50 Nilai	Jumlah Laporan RT RW tepat waktu	4 laporan/tahun	Indeks Kepuasan Masyarakat	83.6 Nilai	7,560,000	13,961,000	
7.01.02.2.02	Penyelenggaraan Urusan Pemerintahan yang tidak Dilaksanakan oleh Unit Kerja Perangkat Daerah yang Ada di Kecamatan										32,371,700	47,828,500	
7.01.02.2.02.02	Fasilitasi Percepatan Pencapaian Standar Pelayanan Minimal di Wilayah Kecamatan	Prioritas lainnya	Meningkatnya kapasitas dan akuntabilitas kinerja birokrasi	Kota Bandung, Panyileukan, Semua Kelurahan	Indeks Kepuasan Masyarakat terhadap Pelayanan Publik	83.50 Nilai	Jumlah Pelayanan Kependudukan yang tidak melebihi waktu di SOP kependudukan	9 jenis	Indeks Kepuasan Masyarakat	83.6 Nilai	9,719,200	13,345,750	
7.01.02.2.02.03	Peningkatan Efektifitas Pelaksanaan Pelayanan Kepada Masyarakat di Wilayah Kecamatan	Prioritas lainnya	Meningkatnya kapasitas dan akuntabilitas kinerja birokrasi	Kota Bandung, Panyileukan, Semua Kelurahan	Indeks Kepuasan Masyarakat terhadap Pelayanan Publik	83.50 Nilai	Jumlah laporan pelaksanaan pelayanan kepada masyarakat di wilayah kecamatan	12 laporan/tahun	Indeks Kepuasan Masyarakat	83.6 Nilai	22,652,500	34,482,750	
7.01.02.2.03	Koordinasi Pemeliharaan Prasarana dan Sarana Pelayanan Umum										765,000,000	834,750,000	
7.01.02.2.03.01	Koordinasi/Sinergi dengan Perangkat Daerah dan/atau Instansi Vertikal yang Terkait dalam Pemeliharaan Sarana dan Prasarana Pelayanan Umum	Infrastruktur kota yang terpadu dan berkualitas	Meningkatnya kapasitas dan akuntabilitas kinerja birokrasi	Kota Bandung, Panyileukan, Semua Kelurahan	Indeks Kepuasan Masyarakat terhadap Pelayanan Publik	83.50 Nilai	Jumlah pelaksanaan pemeliharaan prasarana dan sarana pelayanan umum	12 bulan	Persentase Sarana dan prasarana pelayanan publik dalam kondisi baik	100 %	165,000,000	189,750,000	
7.01.02.2.04	Pelaksanaan Urusan Pemerintahan yang Dilimpahkan kepada Camat										300,916,900	343,945,290	

**Program dan Kegiatan Perangkat Daerah
Kota Bandung
Tahun 2021**

Unit Organisasi : 7.01.0.00.0.00.26.00 Kecamatan Panyileukan
Sub Unit Organisasi : 7.01.0.00.0.00.26.00 Kecamatan Panyileukan

Kode	Urusan/ Bidang Urusan Pemerintahan Daerah Dan Program/ Kegiatan	Prioritas Daerah	Sasaran Daerah	Lokasi	Indikator Kinerja						Pagu Indikatif (Rp.)	Prakiraan Maju (Rp.)	Keterangan Prioritas Pembangunan Nasional
					Capaian Program		Keluaran Sub Kegiatan		Hasil Kegiatan				
					Tolok Ukur	Target	Tolok Ukur	Target	Tolok Ukur	Target			
7.01.02.2.04.02	Pelaksanaan Urusan Pemerintahan yang Terkait Dengan Nonperizinan	Prioritas lainnya	Meningkatnya kapasitas dan akuntabilitas kinerja birokrasi	Kota Bandung, Panyileukan, Semua Kelurahan	Indeks Kepuasan Masyarakat terhadap Pelayanan Publik	83.50 Nilai	Jumlah koperasi di tempat ibadah	3 unit	Cakupan Pelaksanaan Urusan Pemerintahan Yang dilimpahkan kepada Camat	100 %	8,623,800	12,712,790	
7.01.02.2.04.03	Pelaksanaan Urusan Pemerintahan yang Terkait Dengan Kewenangan Lain yang Dilimpahkan	Prioritas lainnya	Meningkatnya kapasitas dan akuntabilitas kinerja birokrasi	Kota Bandung, Panyileukan, Semua Kelurahan	Indeks Kepuasan Masyarakat terhadap Pelayanan Publik	83.50 Nilai	Jumlah pelaksanaan urusan pemerintahan yang terkait dengan kewenangan lain yang dilimpahkan bidang kesejahteraan sosial dan pemberdayaan masyarakat	12 laporan	Cakupan Pelaksanaan Urusan Pemerintahan Yang dilimpahkan kepada Camat	100 %	65,613,100	86,813,500	
7.01.04	PROGRAM KOORDINASI KETENTRAMAN DAN KETERTIBAN UMUM										696,993,000	777,988,500	
7.01.04.2.02	Koordinasi Penerapan dan Penegakan Perda dan Perkada										696,993,000	777,988,500	
7.01.04.2.02.01	Koordinasi/Sinergi Dengan Perangkat Daerah yang Tugas dan Fungsinya di Bidang Penegakan Peraturan Perundang-Undangan dan/atau Kepolisian Negara Republik Indonesia	Prioritas lainnya	Meningkatnya kapasitas dan akuntabilitas kinerja birokrasi	Kota Bandung, Panyileukan, Semua Kelurahan	Persentase Siskamling Aktif	75 %	Jumlah pelaksanaan aktifitas perlindungan masyarakat Kelurahan RW	12 bulan	Jumlah RW yang memiliki Siskamling aktif	5 Siskamling RW	336,993,000	390,988,500	
TOTAL											12,855,530,490	15,803,470,689	

**Program dan Kegiatan Perangkat Daerah
Kota Bandung
Tahun 2021**

Unit Organisasi : 7.01.0.00.0.00.26.00 Kecamatan Panyileukan

Sub Unit Organisasi : 7.01.0.00.0.00.26.01 Kelurahan Cipadung Kulon

Kode	Kode	Kode	Kode	Kode	Kode	Kode	Kode	Kode	Kode	Kode	Kode	Kode	Kode	Kode	Kode	Kode	Kode	Indikator Kinerja				Pagu Indikatif (Rp.)	Prakiraan Maju (Rp.)	Keterangan		
																		Capaian Program		Keluaran Sub Kegiatan					Hasil Kegiatan	
																		Tolok Ukur	Target	Tolok Ukur	Target			Tolok Ukur	Target	
7	01	01																								
PROGRAM PENUNJANG URUSAN PEMERINTAHAN DAERAH																12,412,603,500	15,250,046,583									
7	01	01	2.03	02	Penyediaan Jasa Komunikasi, Sumber Daya Air dan Listrik	Prioritas lainnya	Meningkatnya kapasitas dan akuntabilitas kinerja birokrasi	Kota Bandung, Panyileukan, Cipadung Kulon	Cakupan pelayanan administrasi perkantoran	100 %	Jumlah penyediaan Jasa Komunikasi, Sumber Daya Air dan atau Listrik yang dilaksanakan setiap bulan dalam kurun waktu 1 tahun	12 jasa bulana	Indeks Kepuasan Masyarakat	83.6 Nilai	26,400,000	30,360,000										
7	01	01	2.03	08	Penyediaan Jasa Kebersihan Kantor	Prioritas lainnya	Meningkatnya kapasitas dan akuntabilitas kinerja birokrasi	Kota Bandung, Panyileukan, Cipadung Kulon	Cakupan pelayanan administrasi perkantoran	100 %	Jumlah Jasa Kebersihan Kantor bulanan yang tersedia	12 jasa bulanan	Indeks Kepuasan Masyarakat	83.6 Nilai	600,000	690,000										
7	01	01	2.03	09	Penyediaan Jasa Perbaikan Peralatan Kerja	Prioritas lainnya	Meningkatnya kapasitas dan akuntabilitas kinerja birokrasi	Kota Bandung, Panyileukan, Cipadung Kulon	Cakupan pelayanan administrasi perkantoran	100 %	Jumlah Jenis Jasa Peralatan dan Perlengkapan Kantor yang tersedia dalam kurun waktu 1 tahun (sewa gedung, sewa kendaraan hias, jasa pramusaji, pengamanan, supir)	6 jasa	Indeks Kepuasan Masyarakat	83.6 Nilai	2,150,000	2,472,500										
7	01	01	2.03	10	Penyediaan Alat Tulis Kantor	Prioritas lainnya	Meningkatnya kapasitas dan akuntabilitas kinerja birokrasi	Kota Bandung, Panyileukan, Cipadung Kulon	Cakupan pelayanan administrasi perkantoran	100 %	Jumlah Alat Tulis Kantor yang harus tersedia dalam tahun n/Jumlah ATK yang direncanakan dalam tahun n X 20%	20 %	Indeks Kepuasan Masyarakat	83.6 Nilai	7,682,000	8,834,300										
7	01	01	2.03	11	Penyediaan Barang Cetak dan Penggandaan	Prioritas lainnya	Meningkatnya kapasitas dan akuntabilitas kinerja birokrasi	Kota Bandung, Panyileukan, Cipadung Kulon	Cakupan pelayanan administrasi perkantoran	100 %	Jumlah Barang Cetak dan Penggandaan yang harus tersedia dalam tahun n / Barang Cetak dan Penggandaan yang direncanakan dalam tahun n X 20%	20 %	Indeks Kepuasan Masyarakat	83.6 Nilai	1,642,000	1,888,300										
7	01	01	2.03	12	Penyediaan Komponen Instalasi Listrik/Penerangan Bangunan Kantor	Prioritas lainnya	Meningkatnya kapasitas dan akuntabilitas kinerja birokrasi	Kota Bandung, Panyileukan, Cipadung Kulon	Cakupan pelayanan administrasi perkantoran	100 %	Jumlah Komponen Instalasi Listrik atau Penerangan Bangunan Kantor yang harus tersedia dalam tahun n/ Komponen Instalasi Listrik atau Penerangan Bangunan Kantor yang direncanakan tahun n X 20%	20 %	Indeks Kepuasan Masyarakat	83.6 Nilai	320,000	368,000										
7	01	01	2.03	14	Penyediaan Peralatan Rumah Tangga	Prioritas lainnya	Meningkatnya kapasitas dan akuntabilitas kinerja birokrasi	Kota Bandung, Panyileukan, Cipadung Kulon	Cakupan pelayanan administrasi perkantoran	100 %	Jumlah Peralatan Rumah Tangga yang harus tersedia dalam tahun n / Jumlah Peralatan Rumah Tangga yang direncanakan dalam tahun n X 20%	20 %	Indeks Kepuasan Masyarakat	83.6 Nilai	313,500	360,525										
7	01	01	2.03	15	Penyediaan Bahan Bacaan dan Peraturan Perundang-Undangan	Prioritas lainnya	Meningkatnya kapasitas dan akuntabilitas kinerja birokrasi	Kota Bandung, Panyileukan, Cipadung Kulon	Cakupan pelayanan administrasi perkantoran	100 %	Jumlah bahan bacaan dan peraturan perundang - undangan yang harus tersedia dalam tahun n/ Jumlah bahan bacaan dan peraturan perundang - undangan yang direncanakan dalam tahun n X 20%	20 %	Indeks Kepuasan Masyarakat	83.6 Nilai	600,000	690,000										
7	01	01	2.03	17	Penyediaan Makanan dan Minuman	Prioritas lainnya	Meningkatnya kapasitas dan akuntabilitas kinerja birokrasi	Kota Bandung, Panyileukan, Cipadung Kulon	Cakupan pelayanan administrasi perkantoran	100 %	Jumlah Makanan dan minuman yang harus tersedia dalam tahun n/ Jumlah Makanan dan minuman yang direncanakan dalam tahun n X 20%	20 %	Indeks Kepuasan Masyarakat	83.6 Nilai	374,000	430,100										
7	01	02																								
PROGRAM PENYELENGGARAAN PEMERINTAHAN DAN PELAYANAN PUBLIK																1,105,868,600	1,240,504,790									

**Program dan Kegiatan Perangkat Daerah
Kota Bandung
Tahun 2021**

Unit Organisasi : 7.01.0.00.0.00.26.00 Kecamatan Panyileukan
Sub Unit Organisasi : 7.01.0.00.0.00.26.01 Kelurahan Cipadung Kulon

Kode	Urusan/ Bidang Urusan Pemerintahan Daerah Dan Program/ Kegiatan	Prioritas Daerah	Sasaran Daerah	Lokasi	Indikator Kinerja						Pagu Indikatif (Rp.)	Prakiraan Maju (Rp.)	Keterangan
					Capaian Program		Keluaran Sub Kegiatan		Hasil Kegiatan				
					Tolok Ukur	Target	Tolok Ukur	Target	Tolok Ukur	Target			
7.01.02.2.01.02	Peningkatan Efektifitas Kegiatan Pemerintahan di Tingkat Kecamatan	Prioritas lainnya	Meningkatnya kapasitas dan akuntabilitas kinerja birokrasi	Kota Bandung, Panyileukan, Cipadung Kulon	Indeks Kepuasan Masyarakat terhadap Pelayanan Publik	83.50 Nilai	Jumlah Laporan RT RW tepat waktu	4 laporan	Indeks Kepuasan Masyarakat	83.6 Nilai	0	0	Memperkuat Infrastruktur Untuk Mendukung Pengembangan Ekonomi Dan Pelayanan Dasar
7.01.02.2.02.02	Fasilitasi Percepatan Pencapaian Standar Pelayanan Minimal di Wilayah Kecamatan	Prioritas lainnya	Meningkatnya kapasitas dan akuntabilitas kinerja birokrasi	Kota Bandung, Panyileukan, Cipadung Kulon	Indeks Kepuasan Masyarakat terhadap Pelayanan Publik	83.50 Nilai	Jumlah Pelayanan Kependudukan yang tidak melebihi waktu di SOP kependudukan	4 jenis	Indeks Kepuasan Masyarakat	83.6 Nilai	0	0	
7.01.02.2.03.01	Koordinasi/Sinergi dengan Perangkat Daerah dan/atau Instansi Vertikal yang Terkait dalam Pemeliharaan Sarana dan Prasarana Pelayanan Umum	Prioritas lainnya	Meningkatnya kapasitas dan akuntabilitas kinerja birokrasi	Kota Bandung, Panyileukan, Cipadung Kulon	Indeks Kepuasan Masyarakat terhadap Pelayanan Publik	83.50 Nilai	Jumlah pelaksanaan pemeliharaan Prasarana dan Sarana Pelayanan Umum	12 bulan	Persentase Sarana dan prasarana pelayanan publik dalam kondisi baik	100 %	150,000,000	172,500,000	
7.01.02.2.04.03	Pelaksanaan Urusan Pemerintahan yang Terkait Dengan Kewenangan Lain yang Dilimpahkan	Prioritas lainnya	Meningkatnya kapasitas dan akuntabilitas kinerja birokrasi	Kota Bandung, Panyileukan, Cipadung Kulon	Indeks Kepuasan Masyarakat terhadap Pelayanan Publik	83.50 Nilai	Jumlah Pelaksanaan Urusan Pemerintahan yang Terkait Dengan Kewenangan Lain yang Dilimpahkan bidang kesejahteraan sosial dan pemberdayaan masyarakat	12 kali	Cakupan Pelaksanaan Urusan Pemerintahan Yang dilimpahkan kepada Camat	100 %	66,000,000	78,177,000	
7.01.03	PROGRAM PEMBERDAYAAN MASYARAKAT DESA DAN KELURAHAN										4,555,182,562	5,109,665,404	
7.01.03.2.02.02	Pembangunan Sarana dan Prasarana Kelurahan		Meningkatnya kualitas lingkungan hidup Kota Bandung	Kota Bandung, Panyileukan, Cipadung Kulon	Tingkat pemberdayaan lembaga kemasyarakatan	79.40 %	Jumlah jenis pelaksanaan Pembangunan Sarana dan Prasarana Lingkup RW terealisasi	209 laporan	Prosentase LKK Unggul	60 %	1,037,013,005	1,264,986,206	
7.01.03.2.02.03	Pemberdayaan Masyarakat di Kelurahan	Prioritas lainnya	Meningkatnya kualitas lingkungan hidup Kota Bandung	Kota Bandung, Panyileukan, Cipadung Kulon	Tingkat pemberdayaan lembaga kemasyarakatan	79.40 %	Jumlah jenis pelaksanaan Pemberdayaan Masyarakat Lingkup LKK terealisasi	58 jenis	Prosentase LKK Unggul	60 %	260,195,938	344,702,079	
7.01.04	PROGRAM KOORDINASI KETENTRAMAN DAN KETERTIBAN UMUM										696,993,000	777,988,500	
7.01.04.2.02.01	Koordinasi/Sinergi Dengan Perangkat Daerah yang Tugas dan Fungsinya di Bidang Penegakan Peraturan Perundang-Undangan dan/atau Kepolisian Negara Republik Indonesia	Prioritas lainnya	Meningkatnya kapasitas dan akuntabilitas kinerja birokrasi	Kota Bandung, Panyileukan, Cipadung Kulon	Persentase Siskamling Aktif	75 %	Jumlah pelaksanaan AKTIFITAS Perlindungan Masyarakat (Kelurahan /RW)	12 bulan	Jumlah RW yang memiliki Siskamling aktif	5 Siskamling RW	90,000,000	103,500,000	
TOTAL											1,643,290,443	2,009,959,010	

**Program dan Kegiatan Perangkat Daerah
Kota Bandung
Tahun 2021**

Unit Organisasi : 7.01.0.00.0.00.26.00 Kecamatan Panyileukan

Sub Unit Organisasi : 7.01.0.00.0.00.26.02 Kelurahan Cipadung Wetan

Kode	Kode	Kode	Kode	Kode	Urusan/ Bidang Urusan Pemerintahan Daerah Dan Program/ Kegiatan	Prioritas Daerah	Sasaran Daerah	Lokasi	Indikator Kinerja						Pagu Indikatif (Rp.)	Prakiraan Maju (Rp.)	Keterangan
									Capaian Program		Keluaran Sub Kegiatan		Hasil Kegiatan				
									Tolok Ukur	Target	Tolok Ukur	Target	Tolok Ukur	Target			
7	01	03	2.02	02	Pembangunan Sarana dan Prasarana Kelurahan	Prioritas lainnya	Meningkatnya kualitas lingkungan hidup Kota Bandung	Kota Bandung, Panyileukan, Cipadung Wetan	Tingkat pemberdayaan lembaga kemasyarakatan	79.40 %	Jumlah Prosentase RW Terealisasi	60 %	Prosentase LKK Unggul	60 %	578,264,819	599,978,819	
7	01	03	2.02	03	Pemberdayaan Masyarakat di Kelurahan	Infrastruktur kota yang terpadu dan berkualitas	Meningkatnya kualitas lingkungan hidup Kota Bandung	Kota Bandung, Panyileukan, Cipadung Wetan	Tingkat pemberdayaan lembaga kemasyarakatan	79.40 %	Jumlah Prosentase LPM Terealisasi Jumlah Prosentase PKK Terealisasi	60 % 60 %	Prosentase LKK Unggul	60 %	273,434,850	299,999,850	
7	01	04			PROGRAM KOORDINASI KETENTRAMAN DAN KETERTIBAN UMUM										696,993,000	777,988,500	
7	01	04	2.02	01	Koordinasi/Sinergi Dengan Perangkat Daerah yang Tugas dan Fungsinya di Bidang Penegakan Peraturan Perundang-Undangan dan/atau Kepolisian Negara Republik Indonesia	Prioritas lainnya	Meningkatnya kapasitas dan akuntabilitas kinerja birokrasi	Kota Bandung, Panyileukan, Cipadung Wetan	Persentase Siskamling Aktif	75 %	Jumlah RW yang memiliki (kriteria) siskamling aktif	3 RW	Jumlah RW yang memiliki Siskamling aktif	5 Siskamling RW	90,000,000	90,000,000	
TOTAL														1,167,906,369	1,216,185,169		

**Program dan Kegiatan Perangkat Daerah
Kota Bandung
Tahun 2021**

Unit Organisasi : 7.01.0.00.0.00.26.00 Kecamatan Panyileukan

Sub Unit Organisasi : 7.01.0.00.0.00.26.03 Kelurahan Cipadung Kidul

Kode	Kode	Kode	Kode	Kode	Kode	Kode	Kode	Kode	Kode	Kode	Kode	Kode	Kode	Kode	Kode	Kode	Kode	Kode	Kode	Indikator Kinerja				Pagu Indikatif (Rp.)	Prakiraan Maju (Rp.)	Keterangan		
																				Capaian Program		Keluaran Sub Kegiatan					Hasil Kegiatan	
																				Tolok Ukur	Target	Tolok Ukur	Target			Tolok Ukur	Target	
7	01	01																										
PROGRAM PENUNJANG URUSAN PEMERINTAHAN DAERAH													12,412,603,500	15,250,046,583														
7	01	01	2.03	02	Penyediaan Jasa Komunikasi, Sumber Daya Air dan Listrik	Prioritas lainnya	Meningkatnya kapasitas dan akuntabilitas kinerja birokrasi	Kota Bandung, Panyileukan, Cipadung Kidul	Cakupan pelayanan administrasi perkantoran	100 %	Jumlah penyediaan Jasa Komunikasi, Sumber Daya Air dan atau Listrik	12 Jasa/Bulan	Indeks Kepuasan Masyarakat	83.6 Nilai	26,200,000	26,200,000												
7	01	01	2.03	03	Penyediaan Jasa Peralatan dan Perlengkapan Kantor	Prioritas lainnya	Meningkatnya kapasitas dan akuntabilitas kinerja birokrasi	Kota Bandung, Panyileukan, Cipadung Kidul	Cakupan pelayanan administrasi perkantoran	100 %	Jumlah Jasa Kebersihan Kantor yang dibayarkan	0 Bulan	Indeks Kepuasan Masyarakat	83.6 Nilai	0	0												
7	01	01	2.03	08	Penyediaan Jasa Kebersihan Kantor		Meningkatnya kapasitas dan akuntabilitas kinerja birokrasi	Kota Bandung, Panyileukan, Cipadung Kidul	Cakupan pelayanan administrasi perkantoran	100 %	Jumlah Jasa Kebersihan Kantor bulanan	12 Bulan	Indeks Kepuasan Masyarakat	83.6 Nilai	600,000	600,000												
7	01	01	2.03	09	Penyediaan Jasa Perbaikan Peralatan Kerja	Prioritas lainnya	Meningkatnya kapasitas dan akuntabilitas kinerja birokrasi	Kota Bandung, Panyileukan, Cipadung Kidul	Cakupan pelayanan administrasi perkantoran	100 %	Jumlah Unit Peralatan Kerja yang Diperbaiki	1 Unit	Indeks Kepuasan Masyarakat	83.6 Nilai	690,000	690,000												
7	01	01	2.03	10	Penyediaan Alat Tulis Kantor	Prioritas lainnya	Meningkatnya kapasitas dan akuntabilitas kinerja birokrasi	Kota Bandung, Panyileukan, Cipadung Kidul	Cakupan pelayanan administrasi perkantoran	100 %	Ketersediaan Alat Tulis Kantor	20 %	Indeks Kepuasan Masyarakat	83.6 Nilai	8,270,900	8,270,900												
7	01	01	2.03	11	Penyediaan Barang Cetak dan Penggandaan	Prioritas lainnya	Meningkatnya kapasitas dan akuntabilitas kinerja birokrasi	Kota Bandung, Panyileukan, Cipadung Kidul	Cakupan pelayanan administrasi perkantoran	100 %	Ketersediaan Barang Cetak dan Penggandaan	20 %	Indeks Kepuasan Masyarakat	83.6 Nilai	732,250	732,250												
7	01	01	2.03	12	Penyediaan Komponen Instalasi Listrik/Penerangan Bangunan Kantor	Prioritas lainnya	Meningkatnya kapasitas dan akuntabilitas kinerja birokrasi	Kota Bandung, Panyileukan, Cipadung Kidul	Cakupan pelayanan administrasi perkantoran	100 %	Ketersediaan Komponen Instalasi Listrik / Penerangan Bangunan Kantor	20 %	Indeks Kepuasan Masyarakat	83.6 Nilai	581,000	581,000												
7	01	01	2.03	14	Penyediaan Peralatan Rumah Tangga	Prioritas lainnya	Meningkatnya kapasitas dan akuntabilitas kinerja birokrasi	Kota Bandung, Panyileukan, Cipadung Kidul	Cakupan pelayanan administrasi perkantoran	100 %	Ketersediaan Peralatan Rumah Tangga	20 %	Indeks Kepuasan Masyarakat	83.6 Nilai	526,800	526,800												
7	01	01	2.03	15	Penyediaan Bahan Bacaan dan Peraturan Perundang-Undangan	Prioritas lainnya	Meningkatnya kapasitas dan akuntabilitas kinerja birokrasi	Kota Bandung, Panyileukan, Cipadung Kidul	Cakupan pelayanan administrasi perkantoran	100 %	Jumlah jenis Penyediaan Bahan Bacaan dan Peraturan Perundang Undangan tersedia	0 Bulan	Indeks Kepuasan Masyarakat	83.6 Nilai	0	0												
7	01	01	2.03	17	Penyediaan Makanan dan Minuman	Prioritas lainnya	Meningkatnya kapasitas dan akuntabilitas kinerja birokrasi	Kota Bandung, Panyileukan, Cipadung Kidul	Cakupan pelayanan administrasi perkantoran	100 %	Ketersediaan Makanan dan minuman	20 %	Indeks Kepuasan Masyarakat	83.6 Nilai	376,000	523,200												
7	01	01	2.03	32	Pemeliharaan Rutin/Berkala Perlengkapan Gedung Kantor		Meningkatnya kapasitas dan akuntabilitas kinerja birokrasi	Semua Kabupaten/Kota, Semua Kecamatan, Semua Kelurahan	Cakupan pelayanan administrasi perkantoran	100 %	Jumlah Unit Gedung Kantor terpelihara	0 dus	Indeks Kepuasan Masyarakat	83.6 Nilai	0	0												
7	01	02																										
PROGRAM PENYELENGGARAAN PEMERINTAHAN DAN PELAYANAN PUBLIK													1,105,868,600	1,240,504,790														
7	01	02	2.02	03	Peningkatan Efektifitas Pelaksanaan Pelayanan Kepada Masyarakat di Wilayah Kecamatan		Meningkatnya kapasitas dan akuntabilitas kinerja birokrasi	Kota Bandung, Panyileukan, Cipadung Kidul	Indeks Kepuasan Masyarakat terhadap Pelayanan Publik	83.50 Nilai	Jumlah Laporan RT RW tepat waktu	12 Laporan	Indeks Kepuasan Masyarakat	83.6 Nilai	0	0												
7	01	02	2.03	01	Koordinasi/Sinergi dengan Perangkat Daerah dan/atau Instansi Vertikal yang Terkait dalam Pemeliharaan Sarana dan Prasarana Pelayanan Umum		Meningkatnya kapasitas dan akuntabilitas kinerja birokrasi	Kota Bandung, Panyileukan, Cipadung Kidul	Indeks Kepuasan Masyarakat terhadap Pelayanan Publik	83.50 Nilai	Panjang Drainase Terpelihara Panjang Jalan Terpelihara	8060 meter 22000 meter	Persentase Sarana dan prasarana pelayanan publik dalam kondisi baik	100 %	150,000,000	150,000,000												
7	01	02	2.04	03	Pelaksanaan Urusan Pemerintahan yang Terkait Dengan Kewenangan Lain yang Dilimpahkan		Meningkatnya kapasitas dan akuntabilitas kinerja birokrasi	Kota Bandung, Panyileukan, Cipadung Kidul	Indeks Kepuasan Masyarakat terhadap Pelayanan Publik	83.50 Nilai	Jumlah Posyandu Purnama	14 Posyandu	Cakupan Pelaksanaan Urusan Pemerintahan Yang dilimpahkan kepada Camat	100 %	86,520,000	86,520,000												
7	01	03																										
PROGRAM PEMBERDAYAAN MASYARAKAT DESA DAN KELURAHAN													4,555,182,562	5,109,665,404														

**Program dan Kegiatan Perangkat Daerah
Kota Bandung
Tahun 2021**

Unit Organisasi : 7.01.0.00.0.00.26.00 Kecamatan Panyileukan

Sub Unit Organisasi : 7.01.0.00.0.00.26.03 Kelurahan Cipadung Kidul

Kode	Kode	Kode	Kode	Kode	Urusan/ Bidang Urusan Pemerintahan Daerah Dan Program/ Kegiatan	Prioritas Daerah	Sasaran Daerah	Lokasi	Indikator Kinerja				Pagu Indikatif (Rp.)	Prakiraan Maju (Rp.)	Keterangan		
									Capaian Program		Keluaran Sub Kegiatan					Hasil Kegiatan	
									Tolok Ukur	Target	Tolok Ukur	Target				Tolok Ukur	Target
7	01	03	2.02	02	Pembangunan Sarana dan Prasarana Kelurahan		Meningkatnya kualitas lingkungan hidup Kota Bandung	Semua Kabupaten/Kota, Semua Kecamatan, Semua Kelurahan Kota Bandung, Panyileukan, Cipadung Kidul	Tingkat pemberdayaan lembaga kemasyarakatan	79.40 %	Jumlah Persentase RW Terealisasi	60 %	Prosentase LKK Unggul	60 %	1,313,479,905	1,399,999,905	
7	01	03	2.02	03	Pemberdayaan Masyarakat di Kelurahan		Meningkatnya kualitas lingkungan hidup Kota Bandung	Kota Bandung, Panyileukan, Cipadung Kidul	Tingkat pemberdayaan lembaga kemasyarakatan	79.40 %	Jumlah Persentase Kegiatan Karang Taruna Terealisasi Jumlah Persentase Kegiatan LPM Terealisasi Jumlah Persentase Kegiatan PKK Terealisasi	60 % 60 % 60 %	Prosentase LKK Unggul	60 %	253,603,450	299,999,950	
7	01	04			PROGRAM KOORDINASI KETENTRAMAN DAN KETERTIBAN UMUM										696,993,000	777,988,500	
7	01	04	2.02	01	Koordinasi/Sinergi Dengan Perangkat Daerah yang Tugas dan Fungsinya di Bidang Penegakan Peraturan Perundang-Undangan dan/atau Kepolisian Negara Republik Indonesia		Meningkatnya kapasitas dan akuntabilitas kinerja birokrasi	Kota Bandung, Panyileukan, Cipadung Kidul	Persentase Siskamling Aktif	75 %	siskamling aktif	8 RW	Jumlah RW yang memiliki Siskamling aktif	5 Siskamling RW	90,000,000	90,000,000	
											TOTAL	1,931,580,305	2,064,644,005				

**Program dan Kegiatan Perangkat Daerah
Kota Bandung
Tahun 2021**

Unit Organisasi : 7.01.0.00.0.00.26.00 Kecamatan Panyileukan
Sub Unit Organisasi : 7.01.0.00.0.00.26.04 Kelurahan Mekarmulya

Kode	Kode	Kode	Kode	Kode	Kode	Kode	Kode	Kode	Kode	Kode	Kode	Kode	Kode	Kode	Kode	Kode	Kode	Indikator Kinerja				Pagu Indikatif (Rp.)	Prakiraan Maju (Rp.)	Keterangan		
																		Capaian Program		Keluaran Sub Kegiatan					Hasil Kegiatan	
																		Tolok Ukur	Target	Tolok Ukur	Target			Tolok Ukur	Target	
7	01	01																								
PROGRAM PENUNJANG URUSAN PEMERINTAHAN DAERAH																12,412,603,500	15,250,046,583									
7	01	01	2.03	02	Penyediaan Jasa Komunikasi, Sumber Daya Air dan Listrik		Meningkatnya kapasitas dan akuntabilitas kinerja birokrasi	Kota Bandung, Panyileukan, Mekar Mulya	Cakupan pelayanan administrasi perkantoran	100 %	Jumlah penyediaan Jasa Komunikasi, Sumber Daya Air dan atau Listrik yang dilaksanakan setiap bulan dalam kurun waktu 1 tahun	12 Jasa/Bulan	Indeks Kepuasan Masyarakat	83.6 Nilai		43,200,000	49,680,000									
7	01	01	2.03	08	Penyediaan Jasa Kebersihan Kantor		Meningkatnya kapasitas dan akuntabilitas kinerja birokrasi	Kota Bandung, Panyileukan, Mekar Mulya	Cakupan pelayanan administrasi perkantoran	100 %	Jumlah Jasa Kebersihan Kantor bulanan	12 laporan	Indeks Kepuasan Masyarakat	83.6 Nilai		600,000	690,000									
7	01	01	2.03	09	Penyediaan Jasa Perbaikan Peralatan Kerja		Meningkatnya kapasitas dan akuntabilitas kinerja birokrasi	Kota Bandung, Panyileukan, Mekar Mulya	Cakupan pelayanan administrasi perkantoran	100 %	Jumlah Jenis Jasa Peralatan dan Perlengkapan Kantor yang tersedia dalam kurun waktu 1 tahun (sewa gedung, sewa kendaraan hias, jasa pramusaji, pengamanan, supir)	4 jasa	Indeks Kepuasan Masyarakat	83.6 Nilai		1,820,000	2,093,000									
7	01	01	2.03	10	Penyediaan Alat Tulis Kantor		Meningkatnya kapasitas dan akuntabilitas kinerja birokrasi	Kota Bandung, Panyileukan, Mekar Mulya	Cakupan pelayanan administrasi perkantoran	100 %	Jumlah Alat Tulis Kantor yang harus tersedia dalam tahun n/Jumlah ATK yang direncanakan dalam tahun n X 20%	20 %	Indeks Kepuasan Masyarakat	83.6 Nilai		7,980,460	9,177,529									
7	01	01	2.03	11	Penyediaan Barang Cetak dan Penggandaan		Meningkatnya kapasitas dan akuntabilitas kinerja birokrasi	Kota Bandung, Panyileukan, Mekar Mulya	Cakupan pelayanan administrasi perkantoran	100 %	Jumlah Barang Cetak dan Penggandaan yang harus tersedia dalam tahun n / Barang Cetak dan Penggandaan yang direncanakan dalam tahun n X 20%	20 %	Indeks Kepuasan Masyarakat	83.6 Nilai		305,000	350,750									
7	01	01	2.03	12	Penyediaan Komponen Instalasi Listrik/Penerangan Bangunan Kantor		Meningkatnya kapasitas dan akuntabilitas kinerja birokrasi	Kota Bandung, Panyileukan, Mekar Mulya	Cakupan pelayanan administrasi perkantoran	100 %	Jumlah Komponen Instalasi Listrik atau Penerangan Bangunan Kantor yang harus tersedia dalam tahun n/ Komponen Instalasi Listrik atau Penerangan Bangunan Kantor yang direncanakan tahun n X 20%	20 %	Indeks Kepuasan Masyarakat	83.6 Nilai		215,500	247,825									
7	01	01	2.03	14	Penyediaan Peralatan Rumah Tangga		Meningkatnya kapasitas dan akuntabilitas kinerja birokrasi	Kota Bandung, Panyileukan, Mekar Mulya	Cakupan pelayanan administrasi perkantoran	100 %	Jumlah Peralatan Rumah Tangga yang harus tersedia dalam tahun n / Jumlah Peralatan Rumah Tangga yang direncanakan dalam tahun n X 20%	20 %	Indeks Kepuasan Masyarakat	83.6 Nilai		310,500	357,075									
7	01	01	2.03	15	Penyediaan Bahan Bacaan dan Peraturan Perundang-Undangan		Meningkatnya kapasitas dan akuntabilitas kinerja birokrasi	Kota Bandung, Panyileukan, Mekar Mulya	Cakupan pelayanan administrasi perkantoran	100 %	Jumlah jenis Bahan Bacaan dan Peraturan Perundang Undangan tersedia	12 laporan	Indeks Kepuasan Masyarakat	83.6 Nilai		0	0									
7	01	01	2.03	17	Penyediaan Makanan dan Minuman		Meningkatnya kapasitas dan akuntabilitas kinerja birokrasi	Kota Bandung, Panyileukan, Mekar Mulya	Cakupan pelayanan administrasi perkantoran	100 %	Jumlah Makanan dan minuman yang harus tersedia dalam tahun n/ Jumlah Makanan dan minuman yang direncanakan dalam tahun n X 20%	20 %	Indeks Kepuasan Masyarakat	83.6 Nilai		1,638,000	2,709,630									
7	01	02																								
PROGRAM PENYELENGGARAAN PEMERINTAHAN DAN PELAYANAN PUBLIK																1,105,868,600	1,240,504,790									
7	01	02	2.01	02	Peningkatan Efektifitas Kegiatan Pemerintahan di Tingkat Kecamatan		Meningkatnya kapasitas dan akuntabilitas kinerja birokrasi	Kota Bandung, Panyileukan, Mekar Mulya	Indeks Kepuasan Masyarakat terhadap Pelayanan Publik	83.50 Nilai	Jumlah jenis adminitrasi pelayanan Kependudukan terfasilitasi	12 laporan	Indeks Kepuasan Masyarakat	83.6 Nilai		0	0						Memperkuat Infrastruktur Untuk Mendukung Pengembangan Ekonomi Dan Pelayanan Dasar			

**Program dan Kegiatan Perangkat Daerah
Kota Bandung
Tahun 2021**

Unit Organisasi : 7.01.0.00.0.00.26.00 Kecamatan Panyileukan
Sub Unit Organisasi : 7.01.0.00.0.00.26.04 Kelurahan Mekarmulya

Kode	Urusan/ Bidang Urusan Pemerintahan Daerah Dan Program/ Kegiatan	Prioritas Daerah	Sasaran Daerah	Lokasi	Indikator Kinerja						Pagu Indikatif (Rp.)	Prakiraan Maju (Rp.)	Keterangan
					Capaian Program		Keluaran Sub Kegiatan		Hasil Kegiatan				
					Tolok Ukur	Target	Tolok Ukur	Target	Tolok Ukur	Target			
7.01.02.2.03.01	Koordinasi/Sinergi dengan Perangkat Daerah dan/atau Instansi Vertikal yang Terkait dalam Pemeliharaan Sarana dan Prasarana Pelayanan Umum		Meningkatnya kapasitas dan akuntabilitas kinerja birokrasi	Kota Bandung, Panyileukan, Mekar Mulya	Indeks Kepuasan Masyarakat terhadap Pelayanan Publik	83.50 Nilai	Jumlah pelaksanaan pemeliharaan Prasarana dan Sarana Pelayanan Umum	12 bulan	Persentase Sarana dan prasarana pelayanan publik dalam kondisi baik	100 %	150,000,000	172,500,000	
7.01.02.2.04.03	Pelaksanaan Urusan Pemerintahan yang Terkait Dengan Kewenangan Lain yang Dilimpahkan		Meningkatnya kapasitas dan akuntabilitas kinerja birokrasi	Kota Bandung, Panyileukan, Mekar Mulya	Indeks Kepuasan Masyarakat terhadap Pelayanan Publik	83.50 Nilai	Jumlah Pelaksanaan Urusan Pemerintahan yang Terkait Dengan Kewenangan Lain yang Dilimpahkan bidang kesejahteraan sosial dan pemberdayaan masyarakat	12 bulan	Cakupan Pelaksanaan Urusan Pemerintahan Yang dilimpahkan kepada Camat	100 %	37,080,000	42,642,000	
7.01.03	PROGRAM PEMBERDAYAAN MASYARAKAT DESA DAN KELURAHAN										4,555,182,562	5,109,665,404	
7.01.03.2.02.02	Pembangunan Sarana dan Prasarana Kelurahan	Prioritas lainnya	Meningkatnya kualitas lingkungan hidup Kota Bandung	Kota Bandung, Panyileukan, Mekar Mulya	Tingkat pemberdayaan lembaga kemasyarakatan	79.40 %	Jumlah Persentase Kegiatan Lingkup RW terealisasi	60 %	Prosentase LKK Unggul	60 %	577,645,655	599,998,755	
7.01.03.2.02.03	Pemberdayaan Masyarakat di Kelurahan	Prioritas lainnya	Meningkatnya kualitas lingkungan hidup Kota Bandung	Kota Bandung, Panyileukan, Mekar Mulya	Tingkat pemberdayaan lembaga kemasyarakatan	79.40 %	Jumlah Persentase Kegiatan Lingkup Karang Taruna terealisasi Jumlah Persentase Kegiatan Lingkup LPM terealisasi Jumlah Persentase Kegiatan Lingkup PKK terealisasi	60 % 60 % 60 %	Prosentase LKK Unggul	60 %	261,544,940	299,999,840	
7.01.04	PROGRAM KOORDINASI KETENTRAMAN DAN KETERTIBAN UMUM										696,993,000	777,988,500	
7.01.04.2.02.01	Koordinasi/Sinergi Dengan Perangkat Daerah yang Tugas dan Fungsinya di Bidang Penegakan Peraturan Perundang-Undangan dan/atau Kepolisian Negara Republik Indonesia		Meningkatnya kapasitas dan akuntabilitas kinerja birokrasi	Kota Bandung, Panyileukan, Mekar Mulya	Persentase Siskamling Aktif	75 %	Jumlah Pelaksanaan Aktivitas Perlindungan Masyarakat (Kelurahan/RW)	12 bulan	Jumlah RW yang memiliki Siskamling aktif	5 Siskamling RW	90,000,000	103,500,000	
TOTAL											1,172,340,055	1,283,946,404	

**Program dan Kegiatan Perangkat Daerah
Kota Bandung
Tahun 2021**

Unit Organisasi : 7.01.0.00.0.00.27.00 Kecamatan Rancasari

Sub Unit Organisasi : 7.01.0.00.0.00.27.00 Kecamatan Rancasari

Kode					Urusan/ Bidang Urusan Pemerintahan Daerah Dan Program/ Kegiatan	Prioritas Daerah	Sasaran Daerah	Lokasi	Indikator Kinerja						Pagu Indikatif (Rp.)	Prakiraan Maju (Rp.)	Keterangan
									Capaian Program		Keluaran Sub Kegiatan		Hasil Kegiatan				
									Tolok Ukur	Target	Tolok Ukur	Target	Tolok Ukur	Target			
7	01	01	2.03	12	Penyediaan Komponen Instalasi Listrik/Penerangan Bangunan Kantor	Pemulihan Perekonomian Kota	Meningkatnya kapasitas dan akuntabilitas kinerja birokrasi	Kota Bandung, Rancasari, Semua Kelurahan	Cakupan Kegiatan Penunjang Urusan Pemerintahan Daerah	100 %	Jumlah laporan penyediaan Komponen Instalasi Listrik / Penerangan Bangunan Kantor yang terrealisasi	12 lap	Rata-rata Nilai Indeks Kepuasan Masyarakat (IKM) Kecamatan Rancasari	82 Nilai	1,500,000	1,725,000	Memperkuat Ketahanan Ekonomi Untuk Pertumbuhan Yang Berkualitas dan Berkeadilan
7	01	01	2.03	13	Penyediaan Peralatan dan Perlengkapan Kantor	Pemulihan Perekonomian Kota	Meningkatnya kapasitas dan akuntabilitas kinerja birokrasi	Kota Bandung, Rancasari, Semua Kelurahan	Cakupan Kegiatan Penunjang Urusan Pemerintahan Daerah	100 %	Jumlah laporan penyediaan peralatan dan perlengkapan kantor yang terrealisasi	12 lap	Rata-rata Nilai Indeks Kepuasan Masyarakat (IKM) Kecamatan Rancasari	82 Nilai	27,304,000	34,500,000	Memperkuat Ketahanan Ekonomi Untuk Pertumbuhan Yang Berkualitas dan Berkeadilan
7	01	01	2.03	14	Penyediaan Peralatan Rumah Tangga	Pemulihan Perekonomian Kota	Meningkatnya kapasitas dan akuntabilitas kinerja birokrasi	Kota Bandung, Rancasari, Semua Kelurahan	Cakupan Kegiatan Penunjang Urusan Pemerintahan Daerah	100 %	Jumlah laporan penyediaan Peralatan Rumah Tangga yang terrealisasi	12 lap	Rata-rata Nilai Indeks Kepuasan Masyarakat (IKM) Kecamatan Rancasari	82 Nilai	5,000,000	5,750,000	Memperkuat Ketahanan Ekonomi Untuk Pertumbuhan Yang Berkualitas dan Berkeadilan
7	01	01	2.03	15	Penyediaan Bahan Bacaan dan Peraturan Perundang-Undangan	Pemulihan Perekonomian Kota	Meningkatnya kapasitas dan akuntabilitas kinerja birokrasi	Kota Bandung, Rancasari, Semua Kelurahan	Cakupan Kegiatan Penunjang Urusan Pemerintahan Daerah	100 %	Jumlah laporan penyediaan bahan bacaan dan perundangundangan	12 lap	Rata-rata Nilai Indeks Kepuasan Masyarakat (IKM) Kecamatan Rancasari	82 Nilai	3,516,000	4,043,400	Memperkuat Ketahanan Ekonomi Untuk Pertumbuhan Yang Berkualitas dan Berkeadilan
7	01	01	2.03	17	Penyediaan Makanan dan Minuman	Pemulihan Perekonomian Kota	Meningkatnya kapasitas dan akuntabilitas kinerja birokrasi	Kota Bandung, Rancasari, Semua Kelurahan	Cakupan Kegiatan Penunjang Urusan Pemerintahan Daerah	100 %	Jumlah laporan penyediaan makanan dan minuman terrealisasi	12 lap	Rata-rata Nilai Indeks Kepuasan Masyarakat (IKM) Kecamatan Rancasari	82 Nilai	44,808,000	56,942,250	Memperkuat Ketahanan Ekonomi Untuk Pertumbuhan Yang Berkualitas dan Berkeadilan
7	01	01	2.03	18	Rapat-Rapat Kordinasi dan Konsultasi ke Luar Daerah	Pemulihan Perekonomian Kota	Meningkatnya kapasitas dan akuntabilitas kinerja birokrasi	Kota Bandung, Rancasari, Semua Kelurahan	Cakupan Kegiatan Penunjang Urusan Pemerintahan Daerah	100 %	Jumlah laporan kegiatan rapat rapat koordinasi dan konsultasi keluar daerah	12 lap	Rata-rata Nilai Indeks Kepuasan Masyarakat (IKM) Kecamatan Rancasari	82 Nilai	0	0	Memperkuat Ketahanan Ekonomi Untuk Pertumbuhan Yang Berkualitas dan Berkeadilan
7	01	01	2.03	30	Pemeliharaan Rutin/Berkala Kendaraan Dinas/Operasional	Pemulihan Perekonomian Kota	Meningkatnya kapasitas dan akuntabilitas kinerja birokrasi	Kota Bandung, Rancasari, Semua Kelurahan	Cakupan Kegiatan Penunjang Urusan Pemerintahan Daerah	100 %	Jumlah unit kendaraan dinas/operasional terpelihara	16 unit	Rata-rata Nilai Indeks Kepuasan Masyarakat (IKM) Kecamatan Rancasari	82 Nilai	101,606,700	116,847,705	Memperkuat Ketahanan Ekonomi Untuk Pertumbuhan Yang Berkualitas dan Berkeadilan
7	01	01	2.04		Peningkatan Disiplin dan Kapasitas Sumber Daya Aparatur										0	0	
7	01	01	2.04	02	Pengadaan Pakaian Dinas Beserta Perlengkapannya	Pemulihan Perekonomian Kota	Meningkatnya kapasitas dan akuntabilitas kinerja birokrasi	Kota Bandung, Rancasari, Semua Kelurahan	Cakupan Kegiatan Penunjang Urusan Pemerintahan Daerah	100 %	Jumlah pakaian dinas beserta kelengkapannya	60 stel	Rata-rata Nilai Indeks Kepuasan Masyarakat (IKM) Kecamatan Rancasari	82 nilai	0	0	Memperkuat Ketahanan Ekonomi Untuk Pertumbuhan Yang Berkualitas dan Berkeadilan

**Program dan Kegiatan Perangkat Daerah
Kota Bandung
Tahun 2021**

Unit Organisasi : 7.01.0.00.0.00.27.00 Kecamatan Rancasari

Sub Unit Organisasi : 7.01.0.00.0.00.27.00 Kecamatan Rancasari

Kode					Urusan/ Bidang Urusan Pemerintahan Daerah Dan Program/ Kegiatan	Prioritas Daerah	Sasaran Daerah	Lokasi	Indikator Kinerja						Pagu Indikatif (Rp.)	Prakiraan Maju (Rp.)	Keterangan
									Capaian Program		Keluaran Sub Kegiatan		Hasil Kegiatan				
									Tolok Ukur	Target	Tolok Ukur	Target	Tolok Ukur	Target			
7	01	01	2.04	05	Pengadaan Pakaian Khusus Hari-hari Tertentu	Pemulihan Perekonomian Kota	Meningkatnya kapasitas dan akuntabilitas kinerja birokrasi	Kota Bandung, Rancasari, Semua Kelurahan	Cakupan Kegiatan Penunjang Urusan Pemerintahan Daerah	100 %	Jumlah pakaian Khusus hari-hari tertentu	60 stel	Rata-rata Nilai Indeks Kepuasan Masyarakat (IKM) Kecamatan Rancasari	82 nilai	0	0	Memperkuat Ketahanan Ekonomi Untuk Pertumbuhan Yang Berkualitas dan Berkeadilan
7	01	02			PROGRAM PENYELENGGARAAN PEMERINTAHAN DAN PELAYANAN PUBLIK										1,324,524,500	1,561,010,000	
7	01	02	2.02		Penyelenggaraan Urusan Pemerintahan yang tidak Dilaksanakan oleh Unit Kerja Perangkat Daerah yang Ada di Kecamatan										119,193,500	156,400,000	
7	01	02	2.02	01	Perencanaan Kegiatan Pelayanan Kepada Masyarakat di Kecamatan	Pemulihan Perekonomian Kota	Meningkatnya kapasitas dan akuntabilitas kinerja birokrasi	Kota Bandung, Rancasari, Semua Kelurahan	Indeks Kepuasan Masyarakat terhadap Pelayanan Publik	83.50 Nilai	Jumlah Pelayanan Kependudukan yang tidak melebihi waktu di SOP kependudukan	5 jenis	Rata-rata Nilai Indeks Kepuasan Masyarakat (IKM) Kecamatan Rancasari	82 Nilai	5,756,000	9,200,000	Memperkuat Ketahanan Ekonomi Untuk Pertumbuhan Yang Berkualitas dan Berkeadilan
7	01	02	2.02	02	Fasilitasi Percepatan Pencapaian Standar Pelayanan Minimal di Wilayah Kecamatan	Pemulihan Perekonomian Kota	Meningkatnya kapasitas dan akuntabilitas kinerja birokrasi	Kota Bandung, Rancasari, Semua Kelurahan	Indeks Kepuasan Masyarakat terhadap Pelayanan Publik	83.50 Nilai	Jumlah Pelayanan Kependudukan yang tidak melebihi waktu di SOP kependudukan	5 Jenis	Rata-rata Nilai Indeks Kepuasan Masyarakat (IKM) Kecamatan Rancasari	82 Nilai	9,012,500	13,800,000	Memperkuat Ketahanan Ekonomi Untuk Pertumbuhan Yang Berkualitas dan Berkeadilan
7	01	02	2.02	03	Peningkatan Efektifitas Pelaksanaan Pelayanan Kepada Masyarakat di Wilayah Kecamatan	Pemulihan Perekonomian Kota	Meningkatnya kapasitas dan akuntabilitas kinerja birokrasi	Kota Bandung, Rancasari, Semua Kelurahan	Indeks Kepuasan Masyarakat terhadap Pelayanan Publik	83.50 Nilai	Jumlah Pelaksanaan Urusan Pemerintahan yang Terkait Dengan Kewenangan Lain yang Dilimpahkan bidang kesejahteraan sosial	12 Lap	Rata-rata Nilai Indeks Kepuasan Masyarakat (IKM) Kecamatan Rancasari	82 Nilai	12,025,000	23,000,000	Memperkuat Ketahanan Ekonomi Untuk Pertumbuhan Yang Berkualitas dan Berkeadilan
7	01	02	2.03		Koordinasi Pemeliharaan Prasarana dan Sarana Pelayanan Umum										851,416,000	984,400,000	
7	01	02	2.03	01	Koordinasi/Sinergi dengan Perangkat Daerah dan/atau Instansi Vertikal yang Terkait dalam Pemeliharaan Sarana dan Prasarana Pelayanan Umum	Pemulihan Perekonomian Kota	Meningkatnya kapasitas dan akuntabilitas kinerja birokrasi	Kota Bandung, Rancasari, Semua Kelurahan	Indeks Kepuasan Masyarakat terhadap Pelayanan Publik	83.50 Nilai	Jumlah pelaksanaan pemeliharaan Prasarana dan Sarana Pelayanan Umum	12 bulan	Persentase Kelurahan Unggul	75 %	136,000,000	156,400,000	Memperkuat Ketahanan Ekonomi Untuk Pertumbuhan Yang Berkualitas dan Berkeadilan
7	01	02	2.04		Pelaksanaan Urusan Pemerintahan yang Dilimpahkan kepada Camat										59,915,000	82,110,000	
7	01	02	2.04	02	Pelaksanaan Urusan Pemerintahan yang Terkait Dengan Nonperizinan	Pemulihan Perekonomian Kota	Meningkatnya kapasitas dan akuntabilitas kinerja birokrasi	Kota Bandung, Rancasari, Semua Kelurahan	Indeks Kepuasan Masyarakat terhadap Pelayanan Publik	83.50 Nilai	Jumlah Koperasi di Tempat Ibadah	4 unit	Rata-rata Nilai Indeks Kepuasan Masyarakat (IKM) Kecamatan Rancasari	82 %	7,150,000	11,500,000	Memperkuat Ketahanan Ekonomi Untuk Pertumbuhan Yang Berkualitas dan Berkeadilan
7	01	02	2.04	03	Pelaksanaan Urusan Pemerintahan yang Terkait Dengan Kewenangan Lain yang Dilimpahkan	Pemulihan Perekonomian Kota	Meningkatnya kapasitas dan akuntabilitas kinerja birokrasi	Kota Bandung, Rancasari, Semua Kelurahan	Indeks Kepuasan Masyarakat terhadap Pelayanan Publik	83.50 Nilai	Jumlah Pelaksanaan Urusan Pemerintahan yang Terkait Dengan Kewenangan Lain yang Dilimpahkan bidang kesejahteraan sosial dan pemberdayaan masyarakat	12 kali	Rata-rata Nilai Indeks Kepuasan Masyarakat (IKM) Kecamatan Rancasari	82 %	52,765,000	70,610,000	Memperkuat Ketahanan Ekonomi Untuk Pertumbuhan Yang Berkualitas dan Berkeadilan
7	01	04			PROGRAM KOORDINASI KETENTRAMAN DAN KETERTIBAN UMUM										1,054,325,000	1,230,523,000	
7	01	04	2.02		Koordinasi Penerapan dan Penegakan Perda dan Perkada										1,054,325,000	1,230,523,000	

**Program dan Kegiatan Perangkat Daerah
Kota Bandung
Tahun 2021**

Unit Organisasi : 7.01.0.00.0.00.27.00 Kecamatan Rancasari

Sub Unit Organisasi : 7.01.0.00.0.00.27.00 Kecamatan Rancasari

Kode	Urusan/ Bidang Urusan Pemerintahan Daerah Dan Program/ Kegiatan	Prioritas Daerah	Sasaran Daerah	Lokasi	Indikator Kinerja						Pagu Indikatif (Rp.)	Prakiraan Maju (Rp.)	Keterangan
					Capaian Program		Keluaran Sub Kegiatan		Hasil Kegiatan				
					Tolok Ukur	Target	Tolok Ukur	Target	Tolok Ukur	Target			
7.01.04.2.02.01	Koordinasi/Sinergi Dengan Perangkat Daerah yang Tugas dan Fungsinya di Bidang Penegakan Peraturan Perundang-Undangan dan/atau Kepolisian Negara Republik Indonesia	Pemulihan Perekonomian Kota	Meningkatnya kapasitas dan akuntabilitas kinerja birokrasi	Kota Bandung, Rancasari, Semua Kelurahan	Persentase Siskamling Aktif	75 %	jumlah pelaksanaan AKTIFITAS Perlindungan Masyarakat (Kelurahan /RW)	12 bulan	Prosentase Kelurahan Unggul	75 %	384,625,000	454,273,000	Memperkuat Stabilitas Polhukhankam Dan Transformasi Pelayanan Publik
TOTAL											11,895,939,546	14,312,612,074	

**Program dan Kegiatan Perangkat Daerah
Kota Bandung
Tahun 2021**

Unit Organisasi : 7.01.0.00.0.00.27.00 Kecamatan Rancasari

Sub Unit Organisasi : 7.01.0.00.0.00.27.01 Kelurahan Cipamokolan

Kode					Urusan/ Bidang Urusan Pemerintahan Daerah Dan Program/ Kegiatan	Prioritas Daerah	Sasaran Daerah	Lokasi	Indikator Kinerja						Pagu Indikatif (Rp.)	Prakiraan Maju (Rp.)	Keterangan
									Capaian Program		Keluaran Sub Kegiatan		Hasil Kegiatan				Prioritas Pembangunan Nasional
									Tolok Ukur	Target	Tolok Ukur	Target	Tolok Ukur	Target			
7	01	01			PROGRAM PENUNJANG URUSAN PEMERINTAHAN DAERAH										11,829,575,097	14,216,679,075	
7	01	01	2.03	02	Penyediaan Jasa Komunikasi, Sumber Daya Air dan Listrik	Pemulihan Perekonomian Kota	Meningkatnya kapasitas dan akuntabilitas kinerja birokrasi	Kota Bandung, Rancasari, Cipamokolan	Cakupan Kegiatan Penunjang Urusan Pemerintahan Daerah	100 %	Jumlah Laporan Bulanan jasa komunikasi, sumber daya air dan listrik	12 lap	Rata-rata Nilai Indeks Kepuasan Masyarakat (IKM) Kecamatan Rancasari	82 Nilai	18,000,000	20,700,000	Memperkuat Ketahanan Ekonomi Untuk Pertumbuhan Yang Berkualitas dan Berkeadilan
7	01	01	2.03	03	Penyediaan Jasa Peralatan dan Perlengkapan Kantor	Pemulihan Perekonomian Kota	Meningkatnya kapasitas dan akuntabilitas kinerja birokrasi	Kota Bandung, Rancasari, Cipamokolan	Cakupan Kegiatan Penunjang Urusan Pemerintahan Daerah	100 %	Jumlah Jasa Peralatan dan Perlengkapan Kantor	12 lap	Rata-rata Nilai Indeks Kepuasan Masyarakat (IKM) Kecamatan Rancasari	82 Nilai	0	0	Memperkuat Ketahanan Ekonomi Untuk Pertumbuhan Yang Berkualitas dan Berkeadilan
7	01	01	2.03	06	Penyediaan Jasa Pemeliharaan dan Perizinan Kendaraan Dinas/Operasional	Pemulihan Perekonomian Kota	Meningkatnya kapasitas dan akuntabilitas kinerja birokrasi	Kota Bandung, Rancasari, Cipamokolan	Cakupan Kegiatan Penunjang Urusan Pemerintahan Daerah	100 %	Jumlah unit kendaraan yang dibayarkan jasa perizinannya	10 Unit	Rata-rata Nilai Indeks Kepuasan Masyarakat (IKM) Kecamatan Rancasari	82 Nilai	4,000,000	4,600,000	Memperkuat Ketahanan Ekonomi Untuk Pertumbuhan Yang Berkualitas dan Berkeadilan
7	01	01	2.03	08	Penyediaan Jasa Kebersihan Kantor	Pemulihan Perekonomian Kota	Meningkatnya kapasitas dan akuntabilitas kinerja birokrasi	Kota Bandung, Rancasari, Cipamokolan	Cakupan Kegiatan Penunjang Urusan Pemerintahan Daerah	100 %	Jumlah Jasa Bulanan Kebersihan Kantor	12 bulan	Rata-rata Nilai Indeks Kepuasan Masyarakat (IKM) Kecamatan Rancasari	82 Nilai	30,600,000	35,190,000	Memperkuat Ketahanan Ekonomi Untuk Pertumbuhan Yang Berkualitas dan Berkeadilan
7	01	01	2.03	09	Penyediaan Jasa Perbaikan Peralatan Kerja	Pemulihan Perekonomian Kota	Meningkatnya kapasitas dan akuntabilitas kinerja birokrasi	Kota Bandung, Rancasari, Cipamokolan	Cakupan Kegiatan Penunjang Urusan Pemerintahan Daerah	100 %	Jumlah unit peralatan kerja yang di perbaiki yang terrealisasi	15 unit	Rata-rata Nilai Indeks Kepuasan Masyarakat (IKM) Kecamatan Rancasari	82 Nilai	2,800,000	3,220,000	Memperkuat Ketahanan Ekonomi Untuk Pertumbuhan Yang Berkualitas dan Berkeadilan
7	01	01	2.03	10	Penyediaan Alat Tulis Kantor	Pemulihan Perekonomian Kota	Meningkatnya kapasitas dan akuntabilitas kinerja birokrasi	Kota Bandung, Rancasari, Cipamokolan	Cakupan Kegiatan Penunjang Urusan Pemerintahan Daerah	100 %	Jumlah laporan bulanan penyediaan Alat Tulis Kantor	12 Lap	Rata-rata Nilai Indeks Kepuasan Masyarakat (IKM) Kecamatan Rancasari	82 Nilai	16,347,200	21,322,380	Memperkuat Ketahanan Ekonomi Untuk Pertumbuhan Yang Berkualitas dan Berkeadilan
7	01	01	2.03	11	Penyediaan Barang Cetak dan Penggandaan	Pemulihan Perekonomian Kota	Meningkatnya kapasitas dan akuntabilitas kinerja birokrasi	Kota Bandung, Rancasari, Cipamokolan	Cakupan Kegiatan Penunjang Urusan Pemerintahan Daerah	100 %	Jumlah laporan penyediaan cetakan dan penggandaan yang terrealisasi	12 Lap	Rata-rata Nilai Indeks Kepuasan Masyarakat (IKM) Kecamatan Rancasari	82 Nilai	1,100,000	1,265,000	Memperkuat Ketahanan Ekonomi Untuk Pertumbuhan Yang Berkualitas dan Berkeadilan
7	01	01	2.03	12	Penyediaan Komponen Instalasi Listrik/Penerangan Bangunan Kantor	Pemulihan Perekonomian Kota	Meningkatnya kapasitas dan akuntabilitas kinerja birokrasi	Kota Bandung, Rancasari, Cipamokolan	Cakupan Kegiatan Penunjang Urusan Pemerintahan Daerah	100 %	Jumlah laporan penyediaan Komponen Instalasi Listrik / Penerangan Bangunan Kantor yang terrealisasi	12 Lap	Rata-rata Nilai Indeks Kepuasan Masyarakat (IKM) Kecamatan Rancasari	82 Nilai	0	0	Memperkuat Ketahanan Ekonomi Untuk Pertumbuhan Yang Berkualitas dan Berkeadilan

**Program dan Kegiatan Perangkat Daerah
Kota Bandung
Tahun 2021**

Unit Organisasi : 7.01.0.00.0.00.27.00 Kecamatan Rancasari

Sub Unit Organisasi : 7.01.0.00.0.00.27.01 Kelurahan Cipamokolan

Kode					Urusan/ Bidang Urusan Pemerintahan Daerah Dan Program/ Kegiatan	Prioritas Daerah	Sasaran Daerah	Lokasi	Indikator Kinerja						Pagu Indikatif (Rp.)	Prakiraan Maju (Rp.)	Keterangan	
									Capaian Program		Keluaran Sub Kegiatan		Hasil Kegiatan				Prioritas Pembangunan Nasional	
									Tolok Ukur	Target	Tolok Ukur	Target	Tolok Ukur	Target				
7	01	01	2.03	14	Penyediaan Peralatan Rumah Tangga	Pemulihan Perekonomian Kota	Meningkatnya kapasitas dan akuntabilitas kinerja birokrasi	Kota Bandung, Rancasari, Cipamokolan	Cakupan Kegiatan Penunjang Urusan Pemerintahan Daerah	100 %	Jumlah laporan penyediaan peralatan dan perlengkapan kantor yang terrealisasi	12 Lap	Rata-rata Nilai Indeks Kepuasan Masyarakat (IKM) Kecamatan Rancasari	82 Nilai	861,300	990,495	Memperkuat Ketahanan Ekonomi Untuk Pertumbuhan Yang Berkualitas dan Berkeadilan	
7	01	01	2.03	15	Penyediaan Bahan Bacaan dan Peraturan Perundang-Undangan	Pemulihan Perekonomian Kota	Meningkatnya kapasitas dan akuntabilitas kinerja birokrasi	Kota Bandung, Rancasari, Cipamokolan	Cakupan Kegiatan Penunjang Urusan Pemerintahan Daerah	100 %	Jumlah laporan penyediaan Peralatan Rumah Tangga yang terrealisasi	12 Lap	Rata-rata Nilai Indeks Kepuasan Masyarakat (IKM) Kecamatan Rancasari	82 Nilai	2,016,000	2,318,400	Memperkuat Ketahanan Ekonomi Untuk Pertumbuhan Yang Berkualitas dan Berkeadilan	
7	01	01	2.03	17	Penyediaan Makanan dan Minuman	Pemulihan Perekonomian Kota	Meningkatnya kapasitas dan akuntabilitas kinerja birokrasi	Kota Bandung, Rancasari, Cipamokolan	Cakupan Kegiatan Penunjang Urusan Pemerintahan Daerah	100 %	Jumah laporan penyediaan makanan dan minuman terrealisasi	12 Lap	Rata-rata Nilai Indeks Kepuasan Masyarakat (IKM) Kecamatan Rancasari	82 Nilai	0	12,035,900	Memperkuat Ketahanan Ekonomi Untuk Pertumbuhan Yang Berkualitas dan Berkeadilan	
7	01	01	2.03	30	Pemeliharaan Rutin/Berkala Kendaraan Dinas/Operasional	Pemulihan Perekonomian Kota	Meningkatnya kapasitas dan akuntabilitas kinerja birokrasi	Kota Bandung, Rancasari, Cipamokolan	Cakupan Kegiatan Penunjang Urusan Pemerintahan Daerah	100 %	Jumlah unit kendaraan dinas/operasional terpelihara	16 unit	Rata-rata Nilai Indeks Kepuasan Masyarakat (IKM) Kecamatan Rancasari	82 Nilai	15,615,500	20,257,825	Memperkuat Ketahanan Ekonomi Untuk Pertumbuhan Yang Berkualitas dan Berkeadilan	
7	01	01	2.03	32	Pemeliharaan Rutin/Berkala Perlengkapan Gedung Kantor	Pemulihan Perekonomian Kota	Meningkatnya kapasitas dan akuntabilitas kinerja birokrasi	Kota Bandung, Rancasari, Cipamokolan	Cakupan Kegiatan Penunjang Urusan Pemerintahan Daerah	100 %	Jumlah unit peralatan kerja yang di perbaiki yang terrealisasi	20 unit	Rata-rata Nilai Indeks Kepuasan Masyarakat (IKM) Kecamatan Rancasari	82 Nilai	0	0	Memperkuat Ketahanan Ekonomi Untuk Pertumbuhan Yang Berkualitas dan Berkeadilan	
7	01	02			PROGRAM PENYELENGGARAAN PEMERINTAHAN DAN PELAYANAN PUBLIK											1,324,524,500	1,561,010,000	
7	01	02	2.01	02	Peningkatan Efektifitas Kegiatan Pemerintahan di Tingkat Kecamatan	Pemulihan Perekonomian Kota	Meningkatnya kapasitas dan akuntabilitas kinerja birokrasi	Kota Bandung, Rancasari, Cipamokolan	Indeks Kepuasan Masyarakat terhadap Pelayanan Publik	83.50 Nilai	Jumlah Laporan RT RW tepat waktu	12 laporan	Rata-rata Nilai Indeks Kepuasan Masyarakat (IKM) Kecamatan Rancasari	82 Nilai	105,000,000	120,750,000	Mengembangkan Wilayah Untuk Mengurangi Kesenjangan Dan Menjamin Pemerataan	
7	01	02	2.02	02	Fasilitasi Percepatan Pencapaian Standar Pelayanan Minimal di Wilayah Kecamatan	Pemulihan Perekonomian Kota	Meningkatnya kapasitas dan akuntabilitas kinerja birokrasi	Kota Bandung, Rancasari, Cipamokolan	Indeks Kepuasan Masyarakat terhadap Pelayanan Publik	83.50 Nilai	Jumlah Pelayanan Kependudukan yang tidak melebihi waktu di SOP kependudukan	5 Jenis	Rata-rata Nilai Indeks Kepuasan Masyarakat (IKM) Kecamatan Rancasari	82 Nilai	0	0	Memperkuat Ketahanan Ekonomi Untuk Pertumbuhan Yang Berkualitas dan Berkeadilan	
7	01	02	2.03	01	Koordinasi/Sinergi dengan Perangkat Daerah dan/atau Instansi Vertikal yang Terkait dalam Pemeliharaan Sarana dan Prasarana Pelayanan Umum	Pemulihan Perekonomian Kota	Meningkatnya kapasitas dan akuntabilitas kinerja birokrasi	Kota Bandung, Rancasari, Cipamokolan	Indeks Kepuasan Masyarakat terhadap Pelayanan Publik	83.50 Nilai	Jumlah pelaksanaan pemeliharaan Prasarana dan Sarana Pelayanan Umum	12 bulan	Persentase Kelurahan Unggul	75 %	180,000,000	207,000,000	Memperkuat Ketahanan Ekonomi Untuk Pertumbuhan Yang Berkualitas dan Berkeadilan	

**Program dan Kegiatan Perangkat Daerah
Kota Bandung
Tahun 2021**

Unit Organisasi : 7.01.0.00.0.00.27.00 Kecamatan Rancasari

Sub Unit Organisasi : 7.01.0.00.0.00.27.01 Kelurahan Cipamokolan

Kode	Urusan/ Bidang Urusan Pemerintahan Daerah Dan Program/ Kegiatan	Prioritas Daerah	Sasaran Daerah	Lokasi	Indikator Kinerja						Pagu Indikatif (Rp.)	Prakiraan Maju (Rp.)	Keterangan
					Capaian Program		Keluaran Sub Kegiatan		Hasil Kegiatan				
					Tolok Ukur	Target	Tolok Ukur	Target	Tolok Ukur	Target			
7.01.02.2.04.03	Pelaksanaan Urusan Pemerintahan yang Terkait Dengan Kewenangan Lain yang Dilimpahkan	Pemulihan Perekonomian Kota	Meningkatnya kapasitas dan akuntabilitas kinerja birokrasi	Kota Bandung, Rancasari, Cipamokolan	Indeks Kepuasan Masyarakat terhadap Pelayanan Publik	83.50 Nilai	Jumlah Pelaksanaan Urusan Pemerintahan yang Terkait Dengan Kewenangan Lain yang Dilimpahkan bidang kesejahteraan sosial dan pemberdayaan masyarakat	12 kali	Rata-rata Nilai Indeks Kepuasan Masyarakat (IKM) Kecamatan Rancasari	82 %	0	0	Memperkuat Ketahanan Ekonomi Untuk Pertumbuhan Yang Berkualitas dan Berkeadilan
7.01.03	PROGRAM PEMBERDAYAAN MASYARAKAT DESA DAN KELURAHAN										6,211,974,198	7,360,000,000	
7.01.03.2.02.02	Pembangunan Sarana dan Prasarana Kelurahan		Meningkatnya kualitas lingkungan hidup Kota Bandung	Kota Bandung, Rancasari, Cipamokolan	Tingkat pemberdayaan lembaga kemasyarakatan	79.40 %	jumlah pelaksanaan pembangunan sarana dan prasarana lingkup RW/asarana	15 kegiatan	Tingkat Pemberdayaan Lembaga Kemasyarakatan	77 %	1,200,000,000	1,380,000,000	Memperkuat Infrastruktur Untuk Mendukung Pengembangan Ekonomi Dan Pelayanan Dasar
7.01.03.2.02.03	Pemberdayaan Masyarakat di Kelurahan	Prioritas lainnya	Meningkatnya kualitas lingkungan hidup Kota Bandung	Kota Bandung, Rancasari, Cipamokolan	Tingkat pemberdayaan lembaga kemasyarakatan	79.40 %	laporan	12 Lap	Tingkat Pemberdayaan Lembaga Kemasyarakatan	77 %	270,000,000	345,000,000	Memperkuat Infrastruktur Untuk Mendukung Pengembangan Ekonomi Dan Pelayanan Dasar
7.01.04	PROGRAM KOORDINASI KETENTRAMAN DAN KETERTIBAN UMUM										1,054,325,000	1,230,523,000	
7.01.04.2.02.01	Koordinasi/Sinergi Dengan Perangkat Daerah yang Tugas dan Fungsinya di Bidang Penegakan Peraturan Perundang-Undangan dan/atau Kepolisian Negara Republik Indonesia	Pemulihan Perekonomian Kota	Meningkatnya kapasitas dan akuntabilitas kinerja birokrasi	Kota Bandung, Rancasari, Cipamokolan	Persentase Siskamling Aktif	75 %	jumlah pelaksanaan AKTIFITAS Perlindungan Masyarakat (Kelurahan /RW)	12 bulan	Prosentase Kelurahan Unggul	75 %	150,000,000	172,500,000	Memperkuat Stabilitas Polhukhankam Dan Transformasi Pelayanan Publik
TOTAL											1,996,340,000	2,347,150,000	

**Program dan Kegiatan Perangkat Daerah
Kota Bandung
Tahun 2021**

Unit Organisasi : 7.01.0.00.0.00.27.00 Kecamatan Rancasari
Sub Unit Organisasi : 7.01.0.00.0.00.27.02 Kelurahan Derwati

Kode					Urusan/ Bidang Urusan Pemerintahan Daerah Dan Program/ Kegiatan	Prioritas Daerah	Sasaran Daerah	Lokasi	Indikator Kinerja						Pagu Indikatif (Rp.)	Prakiraan Maju (Rp.)	Keterangan
									Capaian Program		Keluaran Sub Kegiatan		Hasil Kegiatan				Prioritas Pembangunan Nasional
									Tolok Ukur	Target	Tolok Ukur	Target	Tolok Ukur	Target			
7	01	01			PROGRAM PENUNJANG URUSAN PEMERINTAHAN DAERAH										11,829,575,097	14,216,679,075	
7	01	01	2.03	02	Penyediaan Jasa Komunikasi, Sumber Daya Air dan Listrik	Pemulihan Perekonomian Kota	Meningkatnya kapasitas dan akuntabilitas kinerja birokrasi	Kota Bandung, Rancasari, Derwati	Cakupan Kegiatan Penunjang Urusan Pemerintahan Daerah	100 %	Jumlah Laporan Bulanan jasa komunikasi, sumber daya air dan listrik	12 lap	Rata-rata Nilai Indeks Kepuasan Masyarakat (IKM) Kecamatan Rancasari	82 Nilai	31,280,000	35,972,000	Memperkuat Ketahanan Ekonomi Untuk Pertumbuhan Yang Berkualitas dan Berkeadilan
7	01	01	2.03	06	Penyediaan Jasa Pemeliharaan dan Perizinan Kendaraan Dinas/Operasional	Pemulihan Perekonomian Kota	Meningkatnya kapasitas dan akuntabilitas kinerja birokrasi	Kota Bandung, Rancasari, Derwati	Cakupan Kegiatan Penunjang Urusan Pemerintahan Daerah	100 %	Jumlah unit kendaraan yang dibayarkan jasa perizinannya	15 unit	Rata-rata Nilai Indeks Kepuasan Masyarakat (IKM) Kecamatan Rancasari	82 Nilai	2,850,000	3,277,500	Memperkuat Ketahanan Ekonomi Untuk Pertumbuhan Yang Berkualitas dan Berkeadilan
7	01	01	2.03	08	Penyediaan Jasa Kebersihan Kantor	Pemulihan Perekonomian Kota	Meningkatnya kapasitas dan akuntabilitas kinerja birokrasi	Kota Bandung, Rancasari, Derwati	Cakupan Kegiatan Penunjang Urusan Pemerintahan Daerah	100 %	Jumlah Jasa Bulanan Kebersihan Kantor	12 Lap	Rata-rata Nilai Indeks Kepuasan Masyarakat (IKM) Kecamatan Rancasari	82 Nilai	30,600,000	35,190,000	Memperkuat Ketahanan Ekonomi Untuk Pertumbuhan Yang Berkualitas dan Berkeadilan
7	01	01	2.03	09	Penyediaan Jasa Perbaikan Peralatan Kerja	Pemulihan Perekonomian Kota	Meningkatnya kapasitas dan akuntabilitas kinerja birokrasi	Kota Bandung, Rancasari, Derwati	Cakupan Kegiatan Penunjang Urusan Pemerintahan Daerah	100 %	Jumlah unit peralatan kerja yang di perbaiki yang terrealisasi	7 unit	Rata-rata Nilai Indeks Kepuasan Masyarakat (IKM) Kecamatan Rancasari	82 Nilai	1,350,000	1,552,500	Memperkuat Ketahanan Ekonomi Untuk Pertumbuhan Yang Berkualitas dan Berkeadilan
7	01	01	2.03	10	Penyediaan Alat Tulis Kantor	Pemulihan Perekonomian Kota	Meningkatnya kapasitas dan akuntabilitas kinerja birokrasi	Kota Bandung, Rancasari, Derwati	Cakupan Kegiatan Penunjang Urusan Pemerintahan Daerah	100 %	Jumlah laporan bulanan penyediaan Alat Tulis Kantor	12 lap	Rata-rata Nilai Indeks Kepuasan Masyarakat (IKM) Kecamatan Rancasari	82 Nilai	16,754,900	19,268,135	Memperkuat Ketahanan Ekonomi Untuk Pertumbuhan Yang Berkualitas dan Berkeadilan
7	01	01	2.03	12	Penyediaan Komponen Instalasi Listrik/Penerangan Bangunan Kantor	Pemulihan Perekonomian Kota	Meningkatnya kapasitas dan akuntabilitas kinerja birokrasi	Kota Bandung, Rancasari, Derwati	Cakupan Kegiatan Penunjang Urusan Pemerintahan Daerah	100 %	Jumlah laporan penyediaan Komponen Instalasi Listrik / Penerangan Bangunan Kantor yang terrealisasi	12 lap	Rata-rata Nilai Indeks Kepuasan Masyarakat (IKM) Kecamatan Rancasari	82 Nilai	1,493,900	1,717,985	Memperkuat Ketahanan Ekonomi Untuk Pertumbuhan Yang Berkualitas dan Berkeadilan
7	01	01	2.03	14	Penyediaan Peralatan Rumah Tangga	Pemulihan Perekonomian Kota	Meningkatnya kapasitas dan akuntabilitas kinerja birokrasi	Kota Bandung, Rancasari, Derwati	Cakupan Kegiatan Penunjang Urusan Pemerintahan Daerah	100 %	Jumlah laporan penyediaan Peralatan Rumah Tangga yang terrealisasi	12 lap	Rata-rata Nilai Indeks Kepuasan Masyarakat (IKM) Kecamatan Rancasari	82 Nilai	4,327,700	4,976,855	Memperkuat Ketahanan Ekonomi Untuk Pertumbuhan Yang Berkualitas dan Berkeadilan
7	01	01	2.03	17	Penyediaan Makanan dan Minuman	Pemulihan Dampak Sosial	Meningkatnya kapasitas dan akuntabilitas kinerja birokrasi	Kota Bandung, Rancasari, Derwati	Cakupan Kegiatan Penunjang Urusan Pemerintahan Daerah	100 %	Jumlah laporan penyediaan makanan dan minuman terrealisasi	12 lap	Rata-rata Nilai Indeks Kepuasan Masyarakat (IKM) Kecamatan Rancasari	82 Nilai	10,406,550	13,491,225	Memperkuat Ketahanan Ekonomi Untuk Pertumbuhan Yang Berkualitas dan Berkeadilan

**Program dan Kegiatan Perangkat Daerah
Kota Bandung
Tahun 2021**

Unit Organisasi : 7.01.0.00.0.00.27.00 Kecamatan Rancasari
Sub Unit Organisasi : 7.01.0.00.0.00.27.02 Kelurahan Derwati

Kode					Urusan/ Bidang Urusan Pemerintahan Daerah Dan Program/ Kegiatan	Prioritas Daerah	Sasaran Daerah	Lokasi	Indikator Kinerja						Pagu Indikatif (Rp.)	Prakiraan Maju (Rp.)	Keterangan
									Capaian Program		Keluaran Sub Kegiatan		Hasil Kegiatan				
									Tolok Ukur	Target	Tolok Ukur	Target	Tolok Ukur	Target			
7	01	01	2.03	28	Pemeliharaan Rutin/Berkala Gedung Kantor	Pemulihan Perekonomian Kota	Meningkatnya kapasitas dan akuntabilitas kinerja birokrasi	Kota Bandung, Rancasari, Derwati	Cakupan Kegiatan Penunjang Urusan Pemerintahan Daerah	100 %	Jumlah unit bangunan terpelihara	1 unit	Rata-rata Nilai Indeks Kepuasan Masyarakat (IKM) Kecamatan Rancasari	82 Nilai	0	0	Memperkuat Ketahanan Ekonomi Untuk Pertumbuhan Yang Berkualitas dan Berkeadilan
7	01	01	2.03	30	Pemeliharaan Rutin/Berkala Kendaraan Dinas/Operasional		Meningkatnya kapasitas dan akuntabilitas kinerja birokrasi	Kota Bandung, Rancasari, Derwati	Cakupan Kegiatan Penunjang Urusan Pemerintahan Daerah	100 %	Jumlah unit kendaraan dinas/operasional terpelihara	4 Unit	Rata-rata Nilai Indeks Kepuasan Masyarakat (IKM) Kecamatan Rancasari	82 Nilai	38,612,000	44,403,800	Memperkuat Ketahanan Ekonomi Untuk Pertumbuhan Yang Berkualitas dan Berkeadilan
7	01	02			PROGRAM PENYELENGGARAAN PEMERINTAHAN DAN PELAYANAN PUBLIK										1,324,524,500	1,561,010,000	
7	01	02	2.01	02	Peningkatan Efektifitas Kegiatan Pemerintahan di Tingkat Kecamatan	Pemulihan Perekonomian Kota	Meningkatnya kapasitas dan akuntabilitas kinerja birokrasi	Kota Bandung, Rancasari, Derwati	Indeks Kepuasan Masyarakat terhadap Pelayanan Publik	83.50 Nilai	Jumlah Laporan RT RW tepat waktu	12 laporan	Rata-rata Nilai Indeks Kepuasan Masyarakat (IKM) Kecamatan Rancasari	82 Nilai	105,000,000	120,750,000	Mengembangkan Wilayah Untuk Mengurangi Kesenjangan Dan Menjamin Pemerataan
7	01	02	2.02	02	Fasilitasi Percepatan Pencapaian Standar Pelayanan Minimal di Wilayah Kecamatan	Pemulihan Perekonomian Kota	Meningkatnya kapasitas dan akuntabilitas kinerja birokrasi	Kota Bandung, Rancasari, Derwati	Indeks Kepuasan Masyarakat terhadap Pelayanan Publik	83.50 Nilai	Jumlah Pelayanan Kependudukan yang tidak melebihi waktu di SOP kependudukan	5 Jenis	Rata-rata Nilai Indeks Kepuasan Masyarakat (IKM) Kecamatan Rancasari	82 Nilai	0	0	Memperkuat Ketahanan Ekonomi Untuk Pertumbuhan Yang Berkualitas dan Berkeadilan
7	01	02	2.03	01	Koordinasi/Sinergi dengan Perangkat Daerah dan/atau Instansi Vertikal yang Terkait dalam Pemeliharaan Sarana dan Prasarana Pelayanan Umum	Pemulihan Perekonomian Kota	Meningkatnya kapasitas dan akuntabilitas kinerja birokrasi	Kota Bandung, Rancasari, Derwati	Indeks Kepuasan Masyarakat terhadap Pelayanan Publik	83.50 Nilai	Jumlah pelaksanaan pemeliharaan Prasarana dan Sarana Pelayanan Umum	12 bulan	Persentase Kelurahan Unggul	75 %	195,000,000	224,250,000	Memperkuat Ketahanan Ekonomi Untuk Pertumbuhan Yang Berkualitas dan Berkeadilan
7	01	02	2.04	03	Pelaksanaan Urusan Pemerintahan yang Terkait Dengan Kewenangan Lain yang Dilimpahkan	Pemulihan Perekonomian Kota	Meningkatnya kapasitas dan akuntabilitas kinerja birokrasi	Kota Bandung, Rancasari, Derwati	Indeks Kepuasan Masyarakat terhadap Pelayanan Publik	83.50 Nilai	Jumlah Pelaksanaan Urusan Pemerintahan yang Terkait Dengan Kewenangan Lain yang Dilimpahkan bidang kesejahteraan sosial dan pemberdayaan masyarakat	12 kali	Rata-rata Nilai Indeks Kepuasan Masyarakat (IKM) Kecamatan Rancasari	82 %	0	0	Memperkuat Ketahanan Ekonomi Untuk Pertumbuhan Yang Berkualitas dan Berkeadilan
7	01	03			PROGRAM PEMBERDAYAAN MASYARAKAT DESA DAN KELURAHAN										6,211,974,198	7,360,000,000	
7	01	03	2.02	02	Pembangunan Sarana dan Prasarana Kelurahan	Pemulihan Perekonomian Kota	Meningkatnya kualitas lingkungan hidup Kota Bandung	Kota Bandung, Rancasari, Derwati	Tingkat pemberdayaan lembaga kemasyarakatan	79.40 %	Jumlah Sub Kegiatan Pemberdayaan Lingkup RW	13 sub	Tingkat Pemberdayaan Lembaga Kemasyarakatan	77 %	1,283,771,800	1,495,000,000	Memperkuat Infrastruktur Untuk Mendukung Pengembangan Ekonomi Dan Pelayanan Dasar
7	01	03	2.02	03	Pemberdayaan Masyarakat di Kelurahan	Pemulihan Perekonomian Kota	Meningkatnya kualitas lingkungan hidup Kota Bandung	Kota Bandung, Rancasari, Derwati	Tingkat pemberdayaan lembaga kemasyarakatan	79.40 %	Jumlah Sub Kegiatan Pemberdayaan	40 sub	Tingkat Pemberdayaan Lembaga Kemasyarakatan	77 %	270,938,250	345,000,000	Memperkuat Infrastruktur Untuk Mendukung Pengembangan Ekonomi Dan Pelayanan Dasar

**Program dan Kegiatan Perangkat Daerah
Kota Bandung
Tahun 2021**

Unit Organisasi : 7.01.0.00.0.00.27.00 Kecamatan Rancasari
Sub Unit Organisasi : 7.01.0.00.0.00.27.02 Kelurahan Derwati

Kode	Kode	Kode	Kode	Kode	Urusan/ Bidang Urusan Pemerintahan Daerah Dan Program/ Kegiatan	Prioritas Daerah	Sasaran Daerah	Lokasi	Indikator Kinerja				Pagu Indikatif (Rp.)	Prakiraan Maju (Rp.)	Keterangan		
									Capaian Program		Keluaran Sub Kegiatan					Hasil Kegiatan	
									Tolok Ukur	Target	Tolok Ukur	Target				Tolok Ukur	Target
7	01	04			PROGRAM KOORDINASI KETENTRAMAN DAN KETERTIBAN UMUM									1,054,325,000	1,230,523,000		
7	01	04	2.02	01	Koordinasi/Sinergi Dengan Perangkat Daerah yang Tugas dan Fungsinya di Bidang Penegakan Peraturan Perundang-Undangan dan/atau Kepolisian Negara Republik Indonesia	Pemulihan Perekonomian Kota	Meningkatnya kapasitas dan akuntabilitas kinerja birokrasi	Kota Bandung, Rancasari, Derwati	Persentase Siskamling Aktif	75 %	jumlah pelaksanaan AKTIFITAS Perlindungan Masyarakat (Kelurahan /RW)	12 bulan	Prosentase Kelurahan Unggul	75 %	120,000,000	138,000,000	Memperkuat Stabilitas Polhukhankam Dan Transformasi Pelayanan Publik
TOTAL											2,112,385,100	2,482,850,000					

**Program dan Kegiatan Perangkat Daerah
Kota Bandung
Tahun 2021**

Unit Organisasi : 7.01.0.00.0.00.27.00 Kecamatan Rancasari

Sub Unit Organisasi : 7.01.0.00.0.00.27.03 Kelurahan Manjahlega

Kode					Urusan/ Bidang Urusan Pemerintahan Daerah Dan Program/ Kegiatan	Prioritas Daerah	Sasaran Daerah	Lokasi	Indikator Kinerja						Pagu Indikatif (Rp.)	Prakiraan Maju (Rp.)	Keterangan
									Capaian Program		Keluaran Sub Kegiatan		Hasil Kegiatan				Prioritas Pembangunan Nasional
									Tolok Ukur	Target	Tolok Ukur	Target	Tolok Ukur	Target			
7	01	01			PROGRAM PENUNJANG URUSAN PEMERINTAHAN DAERAH										11,829,575,097	14,216,679,075	
7	01	01	2.03	02	Penyediaan Jasa Komunikasi, Sumber Daya Air dan Listrik	Pemulihan Perekonomian Kota	Meningkatnya kapasitas dan akuntabilitas kinerja birokrasi	Kota Bandung, Rancasari, Munjahlega	Cakupan Kegiatan Penunjang Urusan Pemerintahan Daerah	100 %	Jumlah Laporan Bulanan jasa komunikasi, sumber daya air dan listrik	12 lap	Rata-rata Nilai Indeks Kepuasan Masyarakat (IKM) Kecamatan Rancasari	82 Nilai	31,920,000	36,708,000	Memperkuat Ketahanan Ekonomi Untuk Pertumbuhan Yang Berkualitas dan Berkeadilan
7	01	01	2.03	06	Penyediaan Jasa Pemeliharaan dan Perizinan Kendaraan Dinas/Operasional	Pemulihan Perekonomian Kota	Meningkatnya kapasitas dan akuntabilitas kinerja birokrasi	Kota Bandung, Rancasari, Munjahlega	Cakupan Kegiatan Penunjang Urusan Pemerintahan Daerah	100 %	Jumlah unit kendaraan yang dibayarkan jasa perizinannya	20 Unit	Rata-rata Nilai Indeks Kepuasan Masyarakat (IKM) Kecamatan Rancasari	82 Nilai	2,913,200	3,350,180	Memperkuat Ketahanan Ekonomi Untuk Pertumbuhan Yang Berkualitas dan Berkeadilan
7	01	01	2.03	08	Penyediaan Jasa Kebersihan Kantor	Pemulihan Perekonomian Kota	Meningkatnya kapasitas dan akuntabilitas kinerja birokrasi	Kota Bandung, Rancasari, Munjahlega	Cakupan Kegiatan Penunjang Urusan Pemerintahan Daerah	100 %	Jumlah Jasa Bulanan Kebersihan Kantor	12 jasa bulanan	Rata-rata Nilai Indeks Kepuasan Masyarakat (IKM) Kecamatan Rancasari	82 Nilai	16,200,000	18,630,000	Memperkuat Ketahanan Ekonomi Untuk Pertumbuhan Yang Berkualitas dan Berkeadilan
7	01	01	2.03	09	Penyediaan Jasa Perbaikan Peralatan Kerja	Pemulihan Perekonomian Kota	Meningkatnya kapasitas dan akuntabilitas kinerja birokrasi	Kota Bandung, Rancasari, Munjahlega	Cakupan Kegiatan Penunjang Urusan Pemerintahan Daerah	100 %	Jumlah unit peralatan kerja yang di perbaiki yang terrealisasi	20 unit	Rata-rata Nilai Indeks Kepuasan Masyarakat (IKM) Kecamatan Rancasari	82 Nilai	0	0	Memperkuat Ketahanan Ekonomi Untuk Pertumbuhan Yang Berkualitas dan Berkeadilan
7	01	01	2.03	10	Penyediaan Alat Tulis Kantor	Pemulihan Perekonomian Kota	Meningkatnya kapasitas dan akuntabilitas kinerja birokrasi	Kota Bandung, Rancasari, Munjahlega	Cakupan Kegiatan Penunjang Urusan Pemerintahan Daerah	100 %	Jumlah laporan bulanan penyediaan Alat Tulis Kantor	12 lap	Rata-rata Nilai Indeks Kepuasan Masyarakat (IKM) Kecamatan Rancasari	82 Nilai	25,010,000	28,761,500	Memperkuat Ketahanan Ekonomi Untuk Pertumbuhan Yang Berkualitas dan Berkeadilan
7	01	01	2.03	11	Penyediaan Barang Cetak dan Penggandaan	Pemulihan Perekonomian Kota	Meningkatnya kapasitas dan akuntabilitas kinerja birokrasi	Kota Bandung, Rancasari, Munjahlega	Cakupan Kegiatan Penunjang Urusan Pemerintahan Daerah	100 %	Jumlah laporan penyediaan cetakan dan penggandaan yang terrealisas	12 lap	Rata-rata Nilai Indeks Kepuasan Masyarakat (IKM) Kecamatan Rancasari	82 Nilai	4,903,800	5,639,370	Memperkuat Ketahanan Ekonomi Untuk Pertumbuhan Yang Berkualitas dan Berkeadilan
7	01	01	2.03	12	Penyediaan Komponen Instalasi Listrik/Penerangan Bangunan Kantor	Pemulihan Perekonomian Kota	Meningkatnya kapasitas dan akuntabilitas kinerja birokrasi	Kota Bandung, Rancasari, Munjahlega	Cakupan Kegiatan Penunjang Urusan Pemerintahan Daerah	100 %	Jumlah laporan penyediaan Komponen Instalasi Listrik / Penerangan Bangunan Kantor yang terrealisasi	12 lap	Rata-rata Nilai Indeks Kepuasan Masyarakat (IKM) Kecamatan Rancasari	82 Nilai	0	0	Memperkuat Ketahanan Ekonomi Untuk Pertumbuhan Yang Berkualitas dan Berkeadilan
7	01	01	2.03	14	Penyediaan Peralatan Rumah Tangga	Pemulihan Perekonomian Kota	Meningkatnya kapasitas dan akuntabilitas kinerja birokrasi	Kota Bandung, Rancasari, Munjahlega	Cakupan Kegiatan Penunjang Urusan Pemerintahan Daerah	100 %	Jumlah laporan penyediaan Peralatan Rumah Tangga yang terrealisasi	12 lap	Rata-rata Nilai Indeks Kepuasan Masyarakat (IKM) Kecamatan Rancasari	82 Nilai	3,167,000	3,642,050	Memperkuat Ketahanan Ekonomi Untuk Pertumbuhan Yang Berkualitas dan Berkeadilan

**Program dan Kegiatan Perangkat Daerah
Kota Bandung
Tahun 2021**

Unit Organisasi : 7.01.0.00.0.00.27.00 Kecamatan Rancasari

Sub Unit Organisasi : 7.01.0.00.0.00.27.03 Kelurahan Manjahlega

Kode					Urusan/ Bidang Urusan Pemerintahan Daerah Dan Program/ Kegiatan	Prioritas Daerah	Sasaran Daerah	Lokasi	Indikator Kinerja						Pagu Indikatif (Rp.)	Prakiraan Maju (Rp.)	Keterangan
									Capaian Program		Keluaran Sub Kegiatan		Hasil Kegiatan				
									Tolok Ukur	Target	Tolok Ukur	Target	Tolok Ukur	Target			
7	01	01	2.03	15	Penyediaan Bahan Bacaan dan Peraturan Perundang-Undangan	Pemulihan Perekonomian Kota	Meningkatnya kapasitas dan akuntabilitas kinerja birokrasi	Kota Bandung, Rancasari, Munjahlega	Cakupan Kegiatan Penunjang Urusan Pemerintahan Daerah	100 %	Jumlah laporan penyediaan bahan bacaan dan perundangundangan	12 lap	Rata-rata Nilai Indeks Kepuasan Masyarakat (IKM) Kecamatan Rancasari	82 Nilai	1,416,000	1,628,400	Memperkuat Ketahanan Ekonomi Untuk Pertumbuhan Yang Berkualitas dan Berkeadilan
7	01	01	2.03	17	Penyediaan Makanan dan Minuman	Pemulihan Perekonomian Kota	Meningkatnya kapasitas dan akuntabilitas kinerja birokrasi	Kota Bandung, Rancasari, Munjahlega	Cakupan Kegiatan Penunjang Urusan Pemerintahan Daerah	100 %	Jumah laporan penyediaan makanan dan minuman terrealisasi	12 lap	Rata-rata Nilai Indeks Kepuasan Masyarakat (IKM) Kecamatan Rancasari	82 Nilai	6,527,000	7,506,050	Memperkuat Ketahanan Ekonomi Untuk Pertumbuhan Yang Berkualitas dan Berkeadilan
7	01	01	2.03	30	Pemeliharaan Rutin/Berkala Kendaraan Dinas/Operasional	Pemulihan Perekonomian Kota	Meningkatnya kapasitas dan akuntabilitas kinerja birokrasi	Kota Bandung, Rancasari, Munjahlega	Cakupan Kegiatan Penunjang Urusan Pemerintahan Daerah	100 %	Jumlah unit kendaraan dinas/operasional terpelihara	16 unit	Rata-rata Nilai Indeks Kepuasan Masyarakat (IKM) Kecamatan Rancasari	82 Nilai	25,943,001	29,834,451	Memperkuat Ketahanan Ekonomi Untuk Pertumbuhan Yang Berkualitas dan Berkeadilan
7	01	02			PROGRAM PENYELENGGARAAN PEMERINTAHAN DAN PELAYANAN PUBLIK										1,324,524,500	1,561,010,000	
7	01	02	2.01	02	Peningkatan Efektifitas Kegiatan Pemerintahan di Tingkat Kecamatan	Pemulihan Perekonomian Kota	Meningkatnya kapasitas dan akuntabilitas kinerja birokrasi	Kota Bandung, Rancasari, Munjahlega	Indeks Kepuasan Masyarakat terhadap Pelayanan Publik	83.50 Nilai	Jumlah Laporan RT RW tepat waktu	12 laporan	Rata-rata Nilai Indeks Kepuasan Masyarakat (IKM) Kecamatan Rancasari	82 Nilai	0	0	Mengembangkan Wilayah Untuk Mengurangi Kesenjangan Dan Menjamin Pemerataan
7	01	02	2.02	02	Fasilitasi Percepatan Pencapaian Standar Pelayanan Minimal di Wilayah Kecamatan	Pemulihan Perekonomian Kota	Meningkatnya kapasitas dan akuntabilitas kinerja birokrasi	Kota Bandung, Rancasari, Munjahlega	Indeks Kepuasan Masyarakat terhadap Pelayanan Publik	83.50 Nilai	Jumlah Pelayanan Kependudukan yang tidak melebihi waktu di SOP kependudukan	5 Jenis	Rata-rata Nilai Indeks Kepuasan Masyarakat (IKM) Kecamatan Rancasari	82 Nilai	92,400,000	110,400,000	Memperkuat Ketahanan Ekonomi Untuk Pertumbuhan Yang Berkualitas dan Berkeadilan
7	01	02	2.03	01	Koordinasi/Sinergi dengan Perangkat Daerah dan/atau Instansi Vertikal yang Terkait dalam Pemeliharaan Sarana dan Prasarana Pelayanan Umum	Pemulihan Perekonomian Kota	Meningkatnya kapasitas dan akuntabilitas kinerja birokrasi	Kota Bandung, Rancasari, Munjahlega	Indeks Kepuasan Masyarakat terhadap Pelayanan Publik	83.50 Nilai	Jumlah pelaksanaan pemeliharaan Prasarana dan Sarana Pelayanan Umum	12 bulan	Persentase Kelurahan Unggul	75 %	160,416,000	189,750,000	Memperkuat Ketahanan Ekonomi Untuk Pertumbuhan Yang Berkualitas dan Berkeadilan
7	01	02	2.04	03	Pelaksanaan Urusan Pemerintahan yang Terkait Dengan Kewenangan Lain yang Dilimpahkan	Pemulihan Perekonomian Kota	Meningkatnya kapasitas dan akuntabilitas kinerja birokrasi	Kota Bandung, Rancasari, Munjahlega	Indeks Kepuasan Masyarakat terhadap Pelayanan Publik	83.50 Nilai	Jumlah Pelaksanaan Urusan Pemerintahan yang Terkait Dengan Kewenangan Lain yang Dilimpahkan bidang kesejahteraan sosial dan pemberdayaan masyarakat	12 kali	Rata-rata Nilai Indeks Kepuasan Masyarakat (IKM) Kecamatan Rancasari	82 %	0	0	Memperkuat Ketahanan Ekonomi Untuk Pertumbuhan Yang Berkualitas dan Berkeadilan
7	01	03			PROGRAM PEMBERDAYAAN MASYARAKAT DESA DAN KELURAHAN										6,211,974,198	7,360,000,000	
7	01	03	2.02	02	Pembangunan Sarana dan Prasarana Kelurahan	Pemulihan Perekonomian Kota	Meningkatnya kualitas lingkungan hidup Kota Bandung	Kota Bandung, Rancasari, Munjahlega	Tingkat pemberdayaan lembaga kemasyarakatan	79.40 %	Jumlah Sub Kegiatan Pemberdayaan Lingkup RW	16 sub	Tingkat Pemberdayaan Lembaga Kemasyarakatan	77 %	1,600,000,000	1,840,000,000	Memperkuat Infrastruktur Untuk Mendukung Pengembangan Ekonomi Dan Pelayanan Dasar

**Program dan Kegiatan Perangkat Daerah
Kota Bandung
Tahun 2021**

Unit Organisasi : 7.01.0.00.0.00.27.00 Kecamatan Rancasari

Sub Unit Organisasi : 7.01.0.00.0.00.27.03 Kelurahan Manjahlega

Kode	Kode	Kode	Kode	Kode	Urusan/ Bidang Urusan Pemerintahan Daerah Dan Program/ Kegiatan	Prioritas Daerah	Sasaran Daerah	Lokasi	Indikator Kinerja				Pagu Indikatif (Rp.)	Prakiraan Maju (Rp.)	Keterangan		
									Capaian Program		Keluaran Sub Kegiatan					Hasil Kegiatan	
									Tolok Ukur	Target	Tolok Ukur	Target				Tolok Ukur	Target
7	01	03	2.02	03	Pemberdayaan Masyarakat di Kelurahan	Pemulihan Perekonomian Kota	Meningkatnya kualitas lingkungan hidup Kota Bandung	Kota Bandung, Rancasari, Munjahlega	Tingkat pemberdayaan lembaga kemasyarakatan	79.40 %	Tingkat Pemberdayaan Lembaga Kemasyarakatan	77 %	Tingkat Pemberdayaan Lembaga Kemasyarakatan	77 %	252,805,220	345,000,000	Memperkuat Infrastruktur Untuk Mendukung Pengembangan Ekonomi Dan Pelayanan Dasar
7	01	04			PROGRAM KOORDINASI KETENTRAMAN DAN KETERTIBAN UMUM										1,054,325,000	1,230,523,000	
7	01	04	2.02	01	Koordinasi/Sinergi Dengan Perangkat Daerah yang Tugas dan Fungsinya di Bidang Penegakan Peraturan Perundang-Undangan dan/atau Kepolisian Negara Republik Indonesia	Pemulihan Perekonomian Kota	Meningkatnya kapasitas dan akuntabilitas kinerja birokrasi	Kota Bandung, Rancasari, Munjahlega	Persentase Siskamling Aktif	75 %	jumlah pelaksanaan AKTIFITAS Perlindungan Masyarakat (Kelurahan /RW)	12 bulan	Prosentase Kelurahan Unggul	75 %	234,700,000	276,000,000	Memperkuat Stabilitas Polhukhankam Dan Transformasi Pelayanan Publik
TOTAL											2,458,321,221	2,896,850,001					

**Program dan Kegiatan Perangkat Daerah
Kota Bandung
Tahun 2021**

Unit Organisasi : 7.01.0.00.0.00.27.00 Kecamatan Rancasari

Sub Unit Organisasi : 7.01.0.00.0.00.27.04 Kelurahan Mekarjaya

Kode					Urusan/ Bidang Urusan Pemerintahan Daerah Dan Program/ Kegiatan	Prioritas Daerah	Sasaran Daerah	Lokasi	Indikator Kinerja						Pagu Indikatif (Rp.)	Prakiraan Maju (Rp.)	Keterangan
									Capaian Program		Keluaran Sub Kegiatan		Hasil Kegiatan				Prioritas Pembangunan Nasional
									Tolok Ukur	Target	Tolok Ukur	Target	Tolok Ukur	Target			
7	01	01			PROGRAM PENUNJANG URUSAN PEMERINTAHAN DAERAH										11,829,575,097	14,216,679,075	
7	01	01	2.03	02	Penyediaan Jasa Komunikasi, Sumber Daya Air dan Listrik	Pemulihan Perekonomian Kota	Meningkatnya kapasitas dan akuntabilitas kinerja birokrasi	Kota Bandung, Rancasari, Mekarmulya	Cakupan Kegiatan Penunjang Urusan Pemerintahan Daerah	100 %	Jumlah Laporan Bulanan jasa komunikasi, sumber daya air dan listrik	12 lap	Rata-rata Nilai Indeks Kepuasan Masyarakat (IKM) Kecamatan Rancasari	82 Nilai	34,740,000	39,951,000	Memperkuat Ketahanan Ekonomi Untuk Pertumbuhan Yang Berkualitas dan Berkeadilan
7	01	01	2.03	03	Penyediaan Jasa Peralatan dan Perlengkapan Kantor	Pemulihan Perekonomian Kota	Meningkatnya kapasitas dan akuntabilitas kinerja birokrasi	Kota Bandung, Rancasari, Mekarmulya	Cakupan Kegiatan Penunjang Urusan Pemerintahan Daerah	100 %	Jumlah Jasa Peralatan dan Perlengkapan Kantor	12 jasa bulanan	Rata-rata Nilai Indeks Kepuasan Masyarakat (IKM) Kecamatan Rancasari	82 Nilai	0	0	Memperkuat Ketahanan Ekonomi Untuk Pertumbuhan Yang Berkualitas dan Berkeadilan
7	01	01	2.03	06	Penyediaan Jasa Pemeliharaan dan Perizinan Kendaraan Dinas/Operasional	Pemulihan Perekonomian Kota	Meningkatnya kapasitas dan akuntabilitas kinerja birokrasi	Kota Bandung, Rancasari, Mekarmulya	Cakupan Kegiatan Penunjang Urusan Pemerintahan Daerah	100 %	Jumlah unit kendaraan yang dibayarkan jasa perizinannya	15 unit	Rata-rata Nilai Indeks Kepuasan Masyarakat (IKM) Kecamatan Rancasari	82 Nilai	2,300,000	2,645,000	Memperkuat Ketahanan Ekonomi Untuk Pertumbuhan Yang Berkualitas dan Berkeadilan
7	01	01	2.03	08	Penyediaan Jasa Kebersihan Kantor	Pemulihan Perekonomian Kota	Meningkatnya kapasitas dan akuntabilitas kinerja birokrasi	Kota Bandung, Rancasari, Mekarmulya	Cakupan Kegiatan Penunjang Urusan Pemerintahan Daerah	100 %	Jumlah Jasa Bulanan Kebersihan Kantor	12 jasa bulanan	Rata-rata Nilai Indeks Kepuasan Masyarakat (IKM) Kecamatan Rancasari	82 Nilai	31,480,000	36,202,000	Memperkuat Ketahanan Ekonomi Untuk Pertumbuhan Yang Berkualitas dan Berkeadilan
7	01	01	2.03	09	Penyediaan Jasa Perbaikan Peralatan Kerja	Pemulihan Perekonomian Kota	Meningkatnya kapasitas dan akuntabilitas kinerja birokrasi	Kota Bandung, Rancasari, Mekarmulya	Cakupan Kegiatan Penunjang Urusan Pemerintahan Daerah	100 %	Jumlah unit peralatan kerja yang di perbaiki yang terrealisasi	15 unit	Rata-rata Nilai Indeks Kepuasan Masyarakat (IKM) Kecamatan Rancasari	82 Nilai	5,300,000	6,095,000	Memperkuat Ketahanan Ekonomi Untuk Pertumbuhan Yang Berkualitas dan Berkeadilan
7	01	01	2.03	10	Penyediaan Alat Tulis Kantor	Pemulihan Perekonomian Kota	Meningkatnya kapasitas dan akuntabilitas kinerja birokrasi	Kota Bandung, Rancasari, Mekarmulya	Cakupan Kegiatan Penunjang Urusan Pemerintahan Daerah	100 %	Jumlah laporan bulanan penyediaan Alat Tulis Kantor	12 lap	Rata-rata Nilai Indeks Kepuasan Masyarakat (IKM) Kecamatan Rancasari	82 Nilai	27,570,000	31,705,500	Memperkuat Ketahanan Ekonomi Untuk Pertumbuhan Yang Berkualitas dan Berkeadilan
7	01	01	2.03	11	Penyediaan Barang Cetak dan Penggandaan	Pemulihan Perekonomian Kota	Meningkatnya kapasitas dan akuntabilitas kinerja birokrasi	Kota Bandung, Rancasari, Mekarmulya	Cakupan Kegiatan Penunjang Urusan Pemerintahan Daerah	100 %	Jumlah laporan penyediaan cetakan dan penggandaan yang terrealisasi	12 lap	Rata-rata Nilai Indeks Kepuasan Masyarakat (IKM) Kecamatan Rancasari	82 Nilai	4,744,750	5,456,462	Memperkuat Ketahanan Ekonomi Untuk Pertumbuhan Yang Berkualitas dan Berkeadilan
7	01	01	2.03	12	Penyediaan Komponen Instalasi Listrik/Penerangan Bangunan Kantor	Pemulihan Perekonomian Kota	Meningkatnya kapasitas dan akuntabilitas kinerja birokrasi	Kota Bandung, Rancasari, Mekarmulya	Cakupan Kegiatan Penunjang Urusan Pemerintahan Daerah	100 %	Jumlah laporan penyediaan Komponen Instalasi Listrik / Penerangan Bangunan Kantor yang terrealisasi	12 lap	Rata-rata Nilai Indeks Kepuasan Masyarakat (IKM) Kecamatan Rancasari	82 Nilai	1,972,500	2,268,375	Memperkuat Ketahanan Ekonomi Untuk Pertumbuhan Yang Berkualitas dan Berkeadilan

**Program dan Kegiatan Perangkat Daerah
Kota Bandung
Tahun 2021**

Unit Organisasi : 7.01.0.00.0.00.27.00 Kecamatan Rancasari

Sub Unit Organisasi : 7.01.0.00.0.00.27.04 Kelurahan Mekarjaya

Kode					Urusan/ Bidang Urusan Pemerintahan Daerah Dan Program/ Kegiatan	Prioritas Daerah	Sasaran Daerah	Lokasi	Indikator Kinerja						Pagu Indikatif (Rp.)	Prakiraan Maju (Rp.)	Keterangan
									Capaian Program		Keluaran Sub Kegiatan		Hasil Kegiatan				Prioritas Pembangunan Nasional
									Tolok Ukur	Target	Tolok Ukur	Target	Tolok Ukur	Target			
7	01	01	2.03	14	Penyediaan Peralatan Rumah Tangga	Pemulihan Perekonomian Kota	Meningkatnya kapasitas dan akuntabilitas kinerja birokrasi	Kota Bandung, Rancasari, Mekarmulya	Cakupan Kegiatan Penunjang Urusan Pemerintahan Daerah	100 %	Jumlah laporan penyediaan Peralatan Rumah Tangga yang terrealisasi	12 lap	Rata-rata Nilai Indeks Kepuasan Masyarakat (IKM) Kecamatan Rancasari	82 Nilai	2,285,500	2,628,325	Memperkuat Ketahanan Ekonomi Untuk Pertumbuhan Yang Berkualitas dan Berkeadilan
7	01	01	2.03	15	Penyediaan Bahan Bacaan dan Peraturan Perundang-Undangan	Pemulihan Perekonomian Kota	Meningkatnya kapasitas dan akuntabilitas kinerja birokrasi	Kota Bandung, Rancasari, Mekarmulya	Cakupan Kegiatan Penunjang Urusan Pemerintahan Daerah	100 %	Jumlah laporan penyediaan bahan bacaan dan perundangundangan	12 lap	Rata-rata Nilai Indeks Kepuasan Masyarakat (IKM) Kecamatan Rancasari	82 Nilai	2,436,000	2,801,400	Memperkuat Ketahanan Ekonomi Untuk Pertumbuhan Yang Berkualitas dan Berkeadilan
7	01	01	2.03	17	Penyediaan Makanan dan Minuman	Pemulihan Perekonomian Kota	Meningkatnya kapasitas dan akuntabilitas kinerja birokrasi	Kota Bandung, Rancasari, Mekarmulya	Cakupan Kegiatan Penunjang Urusan Pemerintahan Daerah	100 %	Jumah laporan penyediaan makanan dan minuman terrealisasi	12 lap	Rata-rata Nilai Indeks Kepuasan Masyarakat (IKM) Kecamatan Rancasari	82 Nilai	20,394,000	25,806,000	Memperkuat Ketahanan Ekonomi Untuk Pertumbuhan Yang Berkualitas dan Berkeadilan
7	01	01	2.03	28	Pemeliharaan Rutin/Berkala Gedung Kantor	Pemulihan Perekonomian Kota	Meningkatnya kapasitas dan akuntabilitas kinerja birokrasi	Kota Bandung, Rancasari, Mekarmulya	Cakupan Kegiatan Penunjang Urusan Pemerintahan Daerah	100 %	Jumlah unit bangunan terpelihara	1 unit	Rata-rata Nilai Indeks Kepuasan Masyarakat (IKM) Kecamatan Rancasari	82 Nilai	15,089,250	17,352,638	Memperkuat Ketahanan Ekonomi Untuk Pertumbuhan Yang Berkualitas dan Berkeadilan
7	01	01	2.03	30	Pemeliharaan Rutin/Berkala Kendaraan Dinas/Operasional	Pemulihan Perekonomian Kota	Meningkatnya kapasitas dan akuntabilitas kinerja birokrasi	Kota Bandung, Rancasari, Mekarmulya	Cakupan Kegiatan Penunjang Urusan Pemerintahan Daerah	100 %	Jumlah unit kendaraan dinas/operasional terpelihara	16 unit	Rata-rata Nilai Indeks Kepuasan Masyarakat (IKM) Kecamatan Rancasari	82 Nilai	45,642,000	52,488,300	Memperkuat Ketahanan Ekonomi Untuk Pertumbuhan Yang Berkualitas dan Berkeadilan
7	01	02			PROGRAM PENYELENGGARAAN PEMERINTAHAN DAN PELAYANAN PUBLIK										1,324,524,500	1,561,010,000	
7	01	02	2.01	02	Peningkatan Efektifitas Kegiatan Pemerintahan di Tingkat Kecamatan	Pemulihan Perekonomian Kota	Meningkatnya kapasitas dan akuntabilitas kinerja birokrasi	Kota Bandung, Rancasari, Mekarmulya	Indeks Kepuasan Masyarakat terhadap Pelayanan Publik	83.50 Nilai	Jumlah Laporan RT RW tepat waktu	12 laporan	Rata-rata Nilai Indeks Kepuasan Masyarakat (IKM) Kecamatan Rancasari	82 Nilai	84,000,000	96,600,000	Mengembangkan Wilayah Untuk Mengurangi Kesenjangan Dan Menjamin Pemerataan
7	01	02	2.02	02	Fasilitasi Percepatan Pencapaian Standar Pelayanan Minimal di Wilayah Kecamatan	Pemulihan Perekonomian Kota	Meningkatnya kapasitas dan akuntabilitas kinerja birokrasi	Kota Bandung, Rancasari, Mekarmulya	Indeks Kepuasan Masyarakat terhadap Pelayanan Publik	83.50 Nilai	Jumlah Pelayanan Kependudukan yang tidak melebihi waktu di SOP kependudukan	5 Jenis	Rata-rata Nilai Indeks Kepuasan Masyarakat (IKM) Kecamatan Rancasari	82 Nilai	0	0	Memperkuat Ketahanan Ekonomi Untuk Pertumbuhan Yang Berkualitas dan Berkeadilan
7	01	02	2.03	01	Koordinasi/Sinergi dengan Perangkat Daerah dan/atau Instansi Vertikal yang Terkait dalam Pemeliharaan Sarana dan Prasarana Pelayanan Umum	Pemulihan Perekonomian Kota	Meningkatnya kapasitas dan akuntabilitas kinerja birokrasi	Kota Bandung, Rancasari, Mekarmulya	Indeks Kepuasan Masyarakat terhadap Pelayanan Publik	83.50 Nilai	Jumlah pelaksanaan pemeliharaan Prasarana dan Sarana Pelayanan Umum	12 bulan	Persentase Kelurahan Unggul	75 %	180,000,000	207,000,000	Memperkuat Ketahanan Ekonomi Untuk Pertumbuhan Yang Berkualitas dan Berkeadilan

**Program dan Kegiatan Perangkat Daerah
Kota Bandung
Tahun 2021**

Unit Organisasi : 7.01.0.00.0.00.27.00 Kecamatan Rancasari

Sub Unit Organisasi : 7.01.0.00.0.00.27.04 Kelurahan Mekarjaya

Kode	Kode	Kode	Kode	Kode	Urusan/ Bidang Urusan Pemerintahan Daerah Dan Program/ Kegiatan	Prioritas Daerah	Sasaran Daerah	Lokasi	Indikator Kinerja						Pagu Indikatif (Rp.)	Prakiraan Maju (Rp.)	Keterangan
									Capaian Program		Keluaran Sub Kegiatan		Hasil Kegiatan				
									Tolok Ukur	Target	Tolok Ukur	Target	Tolok Ukur	Target			
7	01	02	2.04	03	Pelaksanaan Urusan Pemerintahan yang Terkait Dengan Kewenangan Lain yang Dilimpahkan	Pemulihan Perekonomian Kota	Meningkatnya kapasitas dan akuntabilitas kinerja birokrasi	Kota Bandung, Rancasari, Mekarmulya	Indeks Kepuasan Masyarakat terhadap Pelayanan Publik	83.50 Nilai	Jumlah Pelaksanaan Urusan Pemerintahan yang Terkait Dengan Kewenangan Lain yang Dilimpahkan bidang kesejahteraan sosial dan pemberdayaan masyarakat	12 kali	Rata-rata Nilai Indeks Kepuasan Masyarakat (IKM) Kecamatan Rancasari	82 %	0	0	Memperkuat Ketahanan Ekonomi Untuk Pertumbuhan Yang Berkualitas dan Berkeadilan
7	01	03			PROGRAM PEMBERDAYAAN MASYARAKAT DESA DAN KELURAHAN										6,211,974,198	7,360,000,000	
7	01	03	2.02	02	Pembangunan Sarana dan Prasarana Kelurahan	Pemulihan Perekonomian Kota	Meningkatnya kualitas lingkungan hidup Kota Bandung	Kota Bandung, Rancasari, Mekarmulya	Tingkat pemberdayaan lembaga kemasyarakatan	79.40 %	Jumlah Sub Kegiatan Pemberdayaan Lingkup RW	11 sub	Tingkat Pemberdayaan Lembaga Kemasyarakatan	77 %	1,066,967,000	1,265,000,000	Memperkuat Infrastruktur Untuk Mendukung Pengembangan Ekonomi Dan Pelayanan Dasar
7	01	03	2.02	03	Pemberdayaan Masyarakat di Kelurahan	Pemulihan Perekonomian Kota	Meningkatnya kualitas lingkungan hidup Kota Bandung	Kota Bandung, Rancasari, Mekarmulya	Tingkat pemberdayaan lembaga kemasyarakatan	79.40 %	Tingkat Pemberdayaan Lembaga Kemasyarakatan	77 %	Tingkat Pemberdayaan Lembaga Kemasyarakatan	77 %	267,491,928	345,000,000	Memperkuat Infrastruktur Untuk Mendukung Pengembangan Ekonomi Dan Pelayanan Dasar
7	01	04			PROGRAM KOORDINASI KETENTRAMAN DAN KETERTIBAN UMUM										1,054,325,000	1,230,523,000	
7	01	04	2.02	01	Koordinasi/Sinergi Dengan Perangkat Daerah yang Tugas dan Fungsinya di Bidang Penegakan Peraturan Perundang-Undangan dan/atau Kepolisian Negara Republik Indonesia	Pemulihan Perekonomian Kota	Meningkatnya kapasitas dan akuntabilitas kinerja birokrasi	Kota Bandung, Rancasari, Mekarmulya	Persentase Siskamling Aktif	75 %	jumlah pelaksanaan AKTIFITAS Perlindungan Masyarakat (Kelurahan /RW)	12 bulan	Prosentase Kelurahan Unggul	75 %	165,000,000	189,750,000	Memperkuat Stabilitas Polhukhankam Dan Transformasi Pelayanan Publik
TOTAL															1,957,412,928	2,328,750,000	

**Program dan Kegiatan Perangkat Daerah
Kota Bandung
Tahun 2021**

Unit Organisasi : 7.01.0.00.0.00.28.00 Kecamatan Arcamanik
Sub Unit Organisasi : 7.01.0.00.0.00.28.00 Kecamatan Arcamanik

Kode	Kode	Kode	Kode	Kode	Kode	Urusan/ Bidang Urusan Pemerintahan Daerah Dan Program/ Kegiatan	Prioritas Daerah	Sasaran Daerah	Lokasi	Indikator Kinerja						Pagu Indikatif (Rp.)	Prakiraan Maju (Rp.)	Keterangan
										Capaian Program		Keluaran Sub Kegiatan		Hasil Kegiatan				
										Tolok Ukur	Target	Tolok Ukur	Target	Tolok Ukur	Target			
7						UNSUR KEWILAYAHAN												
7	01					KECAMATAN										20,130,951,454	22,767,885,020	
7	01	01				PROGRAM PENUNJANG URUSAN PEMERINTAHAN DAERAH										11,866,767,692	14,120,974,809	
7	01	01	2.02			Administrasi Keuangan										10,386,435,638	12,626,974,695	
7	01	01	2.02	01		Penyediaan Gaji dan Tunjangan ASN	Prioritas lainnya	Meningkatnya kapasitas dan akuntabilitas kinerja birokrasi	Kota Bandung, Arcamanik, Semua Kelurahan	Cakupan Kegiatan Penunjang Urusan Pemerintahan Daerah	100 %	Terpenuhinya gaji dan tunjangan ASN kecamatan Arcamanik	52 pegawai	Cakupan Kegiatan penunjang urusan Pemerintahan daerah	100 %	10,386,435,638	12,626,974,695	Meningkatkan Sumber Daya Manusia Yang Berkualitas Dan Berdaya Saing
7	01	01	2.03			Administrasi Umum										1,480,332,054	1,494,000,114	
7	01	01	2.03	02		Penyediaan Jasa Komunikasi, Sumber Daya Air dan Listrik	Prioritas lainnya	Meningkatnya kapasitas dan akuntabilitas kinerja birokrasi	Semua Kabupaten/Kota, Semua Kecamatan, Semua Kelurahan Kota Bandung, Arcamanik, Semua Kelurahan	Cakupan pelayanan administrasi perkantoran	100 %	Jumlah Laporan Penyediaan Jasa Komunikasi, Air dan Listrik	12 jasa bulanan	Meningkatnya indeks kepuasan masyarakat	83.75 nilai	48,595,300	48,595,300	
7	01	01	2.03	03		Penyediaan Jasa Peralatan dan Perlengkapan Kantor	Prioritas lainnya	Meningkatnya kapasitas dan akuntabilitas kinerja birokrasi	Kota Bandung, Arcamanik, Semua Kelurahan	Cakupan pelayanan administrasi perkantoran	100 %	Jumlah laporan jasa peralatan dan perlengkapan kantor	12 bulan	Meningkatnya indeks kepuasan masyarakat	83.75 nilai	360,000,000	360,000,000	
7	01	01	2.03	06		Penyediaan Jasa Pemeliharaan dan Perizinan Kendaraan Dinas/Operasional		Meningkatnya kapasitas dan akuntabilitas kinerja birokrasi	Semua Kabupaten/Kota, Semua Kecamatan, Semua Kelurahan Kota Bandung, Arcamanik, Semua Kelurahan	Cakupan pelayanan administrasi perkantoran	100 %	Jumlah Penyediaan Jasa Pemeliharaan dan Perizinan Kendaraan Dinas/Operasional	57 unit	Meningkatnya indeks kepuasan masyarakat	83.75 nilai	12,477,900	12,477,900	
7	01	01	2.03	08		Penyediaan Jasa Kebersihan Kantor	Prioritas lainnya	Meningkatnya kapasitas dan akuntabilitas kinerja birokrasi	Kota Bandung, Arcamanik, Semua Kelurahan	Cakupan pelayanan administrasi perkantoran	100 %	Jumlah Laporan Penyediaan Jasa Kebersihan Kantor	12 jasa bulanan	Meningkatnya indeks kepuasan masyarakat	83.75 nilai	73,200,000	73,200,000	
7	01	01	2.03	09		Penyediaan Jasa Perbaikan Peralatan Kerja	Prioritas lainnya	Meningkatnya kapasitas dan akuntabilitas kinerja birokrasi	Kota Bandung, Arcamanik, Semua Kelurahan	Cakupan pelayanan administrasi perkantoran	100 %	Jumlah Laporan unit peralatan kerja yang bisa diperbaiki	12 jasa bulanan	Meningkatnya indeks kepuasan masyarakat	83.75 nilai	14,980,000	14,980,000	
7	01	01	2.03	10		Penyediaan Alat Tulis Kantor		Meningkatnya kapasitas dan akuntabilitas kinerja birokrasi	Kota Bandung, Arcamanik, Semua Kelurahan	Cakupan pelayanan administrasi perkantoran	100 %	Jumlah laporan penyediaan alat tulis kantor	12 jasa bulanan	Meningkatnya indeks kepuasan masyarakat	83.75 nilai	25,881,200	27,248,900	
7	01	01	2.03	11		Penyediaan Barang Cetak dan Penggandaan		Meningkatnya kapasitas dan akuntabilitas kinerja birokrasi	Kota Bandung, Arcamanik, Semua Kelurahan	Cakupan pelayanan administrasi perkantoran	100 %	Jumlah laporan penyediaan barang cetakan dan penggandaan	12 jasa bulanan	Meningkatnya indeks kepuasan masyarakat	83.75 nilai	14,633,750	19,633,750	
7	01	01	2.03	12		Penyediaan Komponen Instalasi Listrik/Penerangan Bangunan Kantor		Meningkatnya kapasitas dan akuntabilitas kinerja birokrasi	Kota Bandung, Arcamanik, Semua Kelurahan	Cakupan pelayanan administrasi perkantoran	100 %	Jumlah laporan penyediaan komponen instalasi listrik	12 jasa bulanan	Meningkatnya indeks kepuasan masyarakat	83.75 nilai	9,997,600	9,997,600	
7	01	01	2.03	13		Penyediaan Peralatan dan Perlengkapan Kantor		Meningkatnya kapasitas dan akuntabilitas kinerja birokrasi	Kota Bandung, Arcamanik, Semua Kelurahan	Cakupan pelayanan administrasi perkantoran	100 %	Jumlah laporan penyediaan peralatan dan perlengkapan kantor	12 jasa bulanan	Meningkatnya indeks kepuasan masyarakat	83.75 nilai	12,341,400	12,341,400	

**Program dan Kegiatan Perangkat Daerah
Kota Bandung
Tahun 2021**

Unit Organisasi : 7.01.0.00.0.00.28.00 Kecamatan Arcamanik

Sub Unit Organisasi : 7.01.0.00.0.00.28.00 Kecamatan Arcamanik

Kode					Urusan/ Bidang Urusan Pemerintahan Daerah Dan Program/ Kegiatan	Prioritas Daerah	Sasaran Daerah	Lokasi	Indikator Kinerja						Pagu Indikatif (Rp.)	Prakiraan Maju (Rp.)	Keterangan
									Capaian Program		Keluaran Sub Kegiatan		Hasil Kegiatan				
									Tolok Ukur	Target	Tolok Ukur	Target	Tolok Ukur	Target			
7	01	01	2.03	14	Penyediaan Peralatan Rumah Tangga		Meningkatnya kapasitas dan akuntabilitas kinerja birokrasi	Kota Bandung, Arcamanik, Semua Kelurahan	Cakupan pelayanan administrasi perkantoran	100 %	Jumlah laporan penyediaan peralatan rumah tangga	12 jasa bulanan	Meningkatnya indeks kepuasan masyarakat	83.75 nilai	8,494,100	8,495,500	
7	01	01	2.03	15	Penyediaan Bahan Bacaan dan Peraturan Perundang-Undangan		Meningkatnya kapasitas dan akuntabilitas kinerja birokrasi	Kota Bandung, Arcamanik, Semua Kelurahan	Cakupan pelayanan administrasi perkantoran	100 %	Jumlah laporan penyediaan bahan bacaan dan peraturan perundang-undangan	12 jasa bulanan	Meningkatnya indeks kepuasan masyarakat	83.75 nilai	4,440,000	4,440,000	
7	01	01	2.03	17	Penyediaan Makanan dan Minuman		Meningkatnya kapasitas dan akuntabilitas kinerja birokrasi	Kota Bandung, Arcamanik, Semua Kelurahan	Cakupan pelayanan administrasi perkantoran	100 %	Jumlah laporan penyediaan makanan dan minuman	12 laporan bulanan	Meningkatnya indeks kepuasan masyarakat	83.75 nilai	45,780,000	52,221,000	
7	01	01	2.03	18	Rapat-Rapat Kordinasi dan Konsultasi ke Luar Daerah		Meningkatnya kapasitas dan akuntabilitas kinerja birokrasi	Kota Bandung, Arcamanik, Semua Kelurahan	Cakupan pelayanan administrasi perkantoran	100 %	Jumlah laporan rapat-rapat koordinasi dan konsultasi daerah	12 bulan	Meningkatnya indeks kepuasan masyarakat	83.75 nilai	24,580,000	24,580,000	
7	01	01	2.03	28	Pemeliharaan Rutin/Berkala Gedung Kantor		Meningkatnya kapasitas dan akuntabilitas kinerja birokrasi	Kota Bandung, Arcamanik, Semua Kelurahan	Cakupan pelayanan administrasi perkantoran	100 %	Jumlah laporan pemeliharaan rutin/berkala gedung kantor	1 Unit	Meningkatnya indeks kepuasan masyarakat	83.75 nilai	39,999,300	39,999,300	
7	01	01	2.03	30	Pemeliharaan Rutin/Berkala Kendaraan Dinas/Operasional		Meningkatnya kapasitas dan akuntabilitas kinerja birokrasi	Kota Bandung, Arcamanik, Semua Kelurahan	Cakupan pelayanan administrasi perkantoran	100 %	Jumlah unit kendaraan yang terpelihara	57 Unit	Meningkatnya indeks kepuasan masyarakat	83.75 nilai	398,252,000	398,252,000	
7	01	02			PROGRAM PENYELENGGARAAN PEMERINTAHAN DAN PELAYANAN PUBLIK										1,848,569,726	1,924,135,615	
7	01	02	2.01		Koordinasi Penyelenggaraan Kegiatan Pemerintahan di Tingkat Kecamatan										1,397,329,000	1,407,339,000	
7	01	02	2.01	02	Peningkatan Efektifitas Kegiatan Pemerintahan di Tingkat Kecamatan	Prioritas lainnya	Meningkatnya kapasitas dan akuntabilitas kinerja birokrasi	Kota Bandung, Arcamanik, Semua Kelurahan	Indeks Kepuasan Masyarakat terhadap Pelayanan Publik	83.50 Nilai	Jumlah laporan kegiatan pemerintahan di tingkat kecamatan	12 bulan	Meningkatnya indeks kepuasan masyarakat	83.75 nilai	23,400,000	24,960,000	Memperkuat Infrastruktur Untuk Mendukung Pengembangan Ekonomi Dan Pelayanan Dasar
7	01	02	2.02		Penyelenggaraan Urusan Pemerintahan yang tidak Dilaksanakan oleh Unit Kerja Perangkat Daerah yang Ada di Kecamatan										76,441,976	96,593,865	
7	01	02	2.02	02	Fasilitasi Percepatan Pencapaian Standar Pelayanan Minimal di Wilayah Kecamatan	Prioritas lainnya	Meningkatnya kapasitas dan akuntabilitas kinerja birokrasi	Semua Kabupaten/Kota, Semua Kecamatan, Semua Kelurahan Kota Bandung, Arcamanik, Semua Kelurahan	Indeks Kepuasan Masyarakat terhadap Pelayanan Publik	83.50 Nilai	Tercapainya indeks kepuasan masyarakat	12 laporan bulanan	Meningkatnya indeks kepuasan masyarakat	83.75 nilai	21,320,000	24,960,000	
7	01	02	2.02	03	Peningkatan Efektifitas Pelaksanaan Pelayanan Kepada Masyarakat di Wilayah Kecamatan	Prioritas lainnya	Meningkatnya kapasitas dan akuntabilitas kinerja birokrasi	Kota Bandung, Arcamanik, Semua Kelurahan	Indeks Kepuasan Masyarakat terhadap Pelayanan Publik	83.50 Nilai	Jumlah laporan pelaksanaan kegiatan pelayanan kepada masyarakat di wilayah Kecamatan	12 bulan	Meningkatnya indeks kepuasan masyarakat	83.75 nilai	40,013,976	51,765,865	
7	01	02	2.03		Koordinasi Pemeliharaan Prasarana dan Sarana Pelayanan Umum										123,052,000	135,302,000	
7	01	02	2.03	01	Koordinasi/Sinergi dengan Perangkat Daerah dan/atau Instansi Vertikal yang Terkait dalam Pemeliharaan Sarana dan Prasarana Pelayanan Umum	Prioritas lainnya	Meningkatnya kapasitas dan akuntabilitas kinerja birokrasi	Kota Bandung, Arcamanik, Semua Kelurahan	Indeks Kepuasan Masyarakat terhadap Pelayanan Publik	83.50 Nilai	Jumlah laporan pelaksanaan sarana dan prasarana umum	12 laporan bulanan	Meningkatnya indeks kepuasan masyarakat	83.75 nilai	103,051,000	115,301,000	Memperkuat Infrastruktur Untuk Mendukung Pengembangan Ekonomi Dan Pelayanan Dasar

**Program dan Kegiatan Perangkat Daerah
Kota Bandung
Tahun 2021**

Unit Organisasi : 7.01.0.00.0.00.28.00 Kecamatan Arcamanik
Sub Unit Organisasi : 7.01.0.00.0.00.28.00 Kecamatan Arcamanik

Kode	Kode	Kode	Kode	Kode	Urusan/ Bidang Urusan Pemerintahan Daerah Dan Program/ Kegiatan	Prioritas Daerah	Sasaran Daerah	Lokasi	Indikator Kinerja						Pagu Indikatif (Rp.)	Prakiraan Maju (Rp.)	Keterangan
									Capaian Program		Keluaran Sub Kegiatan		Hasil Kegiatan				Prioritas Pembangunan Nasional
									Tolok Ukur	Target	Tolok Ukur	Target	Tolok Ukur	Target			
7	01	02	2.04		Pelaksanaan Urusan Pemerintahan yang Dilimpahkan kepada Camat								251,746,750	284,900,750			
7	01	02	2.04	02	Pelaksanaan Urusan Pemerintahan yang Terkait Dengan Nonperizinan	Prioritas lainnya	Meningkatnya kapasitas dan akuntabilitas kinerja birokrasi	Kota Bandung, Arcamanik, Semua Kelurahan	Indeks Kepuasan Masyarakat terhadap Pelayanan Publik	83.50 Nilai	Jumlah Koperasi di Tempat Ibadah	8 Koperasi	Meningkatnya indeks kepuasan masyarakat	83.75 laporan	18,293,750	18,293,750	
7	01	02	2.04	03	Pelaksanaan Urusan Pemerintahan yang Terkait Dengan Kewenangan Lain yang Dilimpahkan	Prioritas lainnya	Meningkatnya kapasitas dan akuntabilitas kinerja birokrasi	Semua Kabupaten/Kot a, Semua Kecamatan, Semua Kelurahan Kota Bandung, Arcamanik, Semua Kelurahan	Indeks Kepuasan Masyarakat terhadap Pelayanan Publik	83.50 Nilai	Jumlah Pelaksanaan Urusan Pemerintahan yang terkait dengan kewenangan lain yang dilimpahkan bidang kesejahteraan sosial dan pemberdayaan masyarakat	1 Tahun	Meningkatnya indeks kepuasan masyarakat	83.75 laporan	99,905,000	125,009,000	
7	01	03			PROGRAM PEMBERDAYAAN MASYARAKAT DESA DAN KELURAHAN								6,046,147,336	6,337,448,896			
7	01	03	2.02		Kegiatan Pemberdayaan Kelurahan								6,046,147,336	6,337,448,896			
7	01	03	2.02	01	Peningkatan partisipasi masyarakat dalam forum musyawarah perencanaan pembangunan di kelurahan		Meningkatnya kualitas lingkungan hidup Kota Bandung	Kota Bandung, Arcamanik, Semua Kelurahan	Tingkat pemberdayaan lembaga kemasyarakatan	79.40 %	Jumlah laporan musyawarah perencanaan pembangunan di kelurahan	1 laporan	Tingkat Pemberdayaan masyarakat	69.98 %	0	0	Memperkuat Infrastruktur Untuk Mendukung Pengembangan Ekonomi Dan Pelayanan Dasar
7	01	04			PROGRAM KOORDINASI KETENTRAMAN DAN KETERTIBAN UMUM								369,466,700	385,325,700			
7	01	04	2.02		Koordinasi Penerapan dan Penegakan Perda dan Perkada								369,466,700	385,325,700			
7	01	04	2.02	01	Koordinasi/Sinergi Dengan Perangkat Daerah yang Tugas dan Fungsinya di Bidang Penegakan Peraturan Perundang-Undangan dan/atau Kepolisian Negara Republik Indonesia	Prioritas lainnya	Meningkatnya kapasitas dan akuntabilitas kinerja birokrasi	Semua Kabupaten/Kot a, Semua Kecamatan, Semua Kelurahan Kota Bandung, Arcamanik, Semua Kelurahan	Persentase Siskamling Aktif	75 %	Jumlah laporan pelaksanaan aktivitas perlindungan masyarakat (Kelurahan/RW)	12 laporan	Kelurahan unggul	75 %	341,805,000	353,000,000	Memperkuat Infrastruktur Untuk Mendukung Pengembangan Ekonomi Dan Pelayanan Dasar
TOTAL													12,127,876,914	14,446,726,960			

**Program dan Kegiatan Perangkat Daerah
Kota Bandung
Tahun 2021**

Unit Organisasi : 7.01.0.00.0.00.28.00 Kecamatan Arcamanik

Sub Unit Organisasi : 7.01.0.00.0.00.28.01 Kelurahan Sukamiskin

Kode					Urusan/ Bidang Urusan Pemerintahan Daerah Dan Program/ Kegiatan	Prioritas Daerah	Sasaran Daerah	Lokasi	Indikator Kinerja						Pagu Indikatif (Rp.)	Prakiraan Maju (Rp.)	Keterangan	
									Capaian Program		Keluaran Sub Kegiatan		Hasil Kegiatan				Prioritas Pembangunan Nasional	
									Tolok Ukur	Target	Tolok Ukur	Target	Tolok Ukur	Target				
7 01 01					PROGRAM PENUNJANG URUSAN PEMERINTAHAN DAERAH											11,866,767,692	14,120,974,809	
7	01	01	2.03	02	Penyediaan Jasa Komunikasi, Sumber Daya Air dan Listrik	Prioritas lainnya	Meningkatnya kapasitas dan akuntabilitas kinerja birokrasi	Kota Bandung, Arcamanik, Sukamiskin	Cakupan pelayanan administrasi perkantoran	100 %	Jumlah Laporan Penyediaan Jasa Komunikasi, Air dan Listrik	12 Jasa Bulanan	Meningkatnya indeks kepuasan masyarakat	83.75 nilai	13,970,000	13,970,000		
7	01	01	2.03	08	Penyediaan Jasa Kebersihan Kantor	Prioritas lainnya	Meningkatnya kapasitas dan akuntabilitas kinerja birokrasi	Kota Bandung, Arcamanik, Sukamiskin	Cakupan pelayanan administrasi perkantoran	100 %	Jumlah Laporan Penyediaan Jasa Kebersihan Kantor	12 Jasa Bulanan	Meningkatnya indeks kepuasan masyarakat	83.75 nilai	25,800,000	22,200,000		
7	01	01	2.03	09	Penyediaan Jasa Perbaikan Peralatan Kerja	Prioritas lainnya	Meningkatnya kapasitas dan akuntabilitas kinerja birokrasi	Kota Bandung, Arcamanik, Sukamiskin	Cakupan pelayanan administrasi perkantoran	100 %	Jumlah laporan jasa perbaikan peralatan kerja	12 laporan bulanan	Meningkatnya indeks kepuasan masyarakat	83.75 nilai	4,085,900	5,081,800		
7	01	01	2.03	10	Penyediaan Alat Tulis Kantor	Prioritas lainnya	Meningkatnya kapasitas dan akuntabilitas kinerja birokrasi	Kota Bandung, Arcamanik, Sukamiskin	Cakupan pelayanan administrasi perkantoran	100 %	Jumlah laporan penyediaan alat tulis kantor	12 laporan bulanan	Meningkatnya indeks kepuasan masyarakat	83.75 nilai	10,004,100	10,004,100		
7	01	01	2.03	11	Penyediaan Barang Cetak dan Penggandaan	Prioritas lainnya	Meningkatnya kapasitas dan akuntabilitas kinerja birokrasi	Kota Bandung, Arcamanik, Sukamiskin	Cakupan pelayanan administrasi perkantoran	100 %	Jumlah laporan penyediaan barang cetakan dan penggandaan	12 laporan bulanan	Meningkatnya indeks kepuasan masyarakat	83.75 nilai	5,500,000	6,000,000		
7	01	01	2.03	12	Penyediaan Komponen Instalasi Listrik/Penerangan Bangunan Kantor	Prioritas lainnya	Meningkatnya kapasitas dan akuntabilitas kinerja birokrasi	Kota Bandung, Arcamanik, Semua Kelurahan	Cakupan pelayanan administrasi perkantoran	100 %	Jumlah laporan penyediaan komponen instalasi listrik	12 laporan bulanan	Meningkatnya indeks kepuasan masyarakat	83.75 nilai	3,998,200	3,998,200		
7	01	01	2.03	13	Penyediaan Peralatan dan Perlengkapan Kantor	Prioritas lainnya	Meningkatnya kapasitas dan akuntabilitas kinerja birokrasi	Kota Bandung, Arcamanik, Sukamiskin	Cakupan pelayanan administrasi perkantoran	100 %	Jumlah laporan penyediaan peralatan dan perlengkapan kantor	12 laporan bulanan	Meningkatnya indeks kepuasan masyarakat	83.75 nilai	4,997,300	4,997,300		
7	01	01	2.03	14	Penyediaan Peralatan Rumah Tangga	Prioritas lainnya	Meningkatnya kapasitas dan akuntabilitas kinerja birokrasi	Kota Bandung, Arcamanik, Sukamiskin	Cakupan pelayanan administrasi perkantoran	100 %	Jumlah laporan penyediaan peralatan rumah tangga	12 laporan bulanan	Meningkatnya indeks kepuasan masyarakat	83.75 nilai	2,997,600	2,997,600		
7	01	01	2.03	15	Penyediaan Bahan Bacaan dan Peraturan Perundang-Undangan	Prioritas lainnya	Meningkatnya kapasitas dan akuntabilitas kinerja birokrasi	Kota Bandung, Arcamanik, Sukamiskin	Cakupan pelayanan administrasi perkantoran	100 %	Jumlah laporan penyediaan bahan bacaan dan peraturan perundangan-undangan	12 laporan bulanan	Meningkatnya indeks kepuasan masyarakat	83.75 nilai	600,000	1,000,000		
7	01	01	2.03	17	Penyediaan Makanan dan Minuman	Prioritas lainnya	Meningkatnya kapasitas dan akuntabilitas kinerja birokrasi	Kota Bandung, Arcamanik, Sukamiskin	Cakupan pelayanan administrasi perkantoran	100 %	Jumlah laporan penyediaan makanan dan minuman	12 laporan bulanan	Meningkatnya indeks kepuasan masyarakat	83.75 nilai	10,025,000	13,000,000		
7	01	01	2.03	28	Pemeliharaan Rutin/Berkala Gedung Kantor	Prioritas lainnya	Meningkatnya kapasitas dan akuntabilitas kinerja birokrasi	Kota Bandung, Arcamanik, Sukamiskin	Cakupan pelayanan administrasi perkantoran	100 %	Jumlah laporan pemeliharaan rutin/berkala gedung kantor	1 unit	Meningkatnya indeks kepuasan masyarakat	83.75 nilai	10,063,680	10,063,680		
7 01 02					PROGRAM PENYELENGGARAAN PEMERINTAHAN DAN PELAYANAN PUBLIK											1,848,569,726	1,924,135,615	
7	01	02	2.01	02	Peningkatan Efektifitas Kegiatan Pemerintahan di Tingkat Kecamatan	Prioritas lainnya	Meningkatnya kapasitas dan akuntabilitas kinerja birokrasi	Kota Bandung, Arcamanik, Sukamiskin	Indeks Kepuasan Masyarakat terhadap Pelayanan Publik	83.50 Nilai	Jumlah laporan kegiatan pemerintahan di tingkat kecamatan	12 laporan bulanan	Meningkatnya indeks kepuasan masyarakat	83.75 nilai	436,975,000	439,200,000	Memperkuat Infrastruktur Untuk Mendukung Pengembangan Ekonomi Dan Pelayanan Dasar	
7	01	02	2.02	02	Fasilitasi Percepatan Pencapaian Standar Pelayanan Minimal di Wilayah Kecamatan	Prioritas lainnya	Meningkatnya kapasitas dan akuntabilitas kinerja birokrasi	Kota Bandung, Arcamanik, Sukamiskin	Indeks Kepuasan Masyarakat terhadap Pelayanan Publik	83.50 Nilai	Jumlah Pelayanan Kependudukan yang tidak melebihi waktu di SOP Kependudukan	1 Tahun	Meningkatnya indeks kepuasan masyarakat	83.75 nilai	3,075,000	5,000,000		
7	01	02	2.03	01	Koordinasi/Sinergi dengan Perangkat Daerah dan/atau Instansi Vertikal yang Terkait dalam Pemeliharaan Sarana dan Prasarana Pelayanan Umum	Peningkatan kualitas lingkungan hidup	Meningkatnya kapasitas dan akuntabilitas kinerja birokrasi	Kota Bandung, Arcamanik, Sukamiskin	Indeks Kepuasan Masyarakat terhadap Pelayanan Publik	83.50 Nilai	Jumlah Pelaksanaan Pemeliharaan Prasarana dan Sarana Pelayanan Umum	1 Tahun	Meningkatnya indeks kepuasan masyarakat	83.75 nilai	5,004,200	5,004,200	Memperkuat Infrastruktur Untuk Mendukung Pengembangan Ekonomi Dan Pelayanan Dasar	

**Program dan Kegiatan Perangkat Daerah
Kota Bandung
Tahun 2021**

Unit Organisasi : 7.01.0.00.0.00.28.00 Kecamatan Arcamanik
Sub Unit Organisasi : 7.01.0.00.0.00.28.01 Kelurahan Sukamiskin

Kode	Kode	Kode	Kode	Kode	Urusan/ Bidang Urusan Pemerintahan Daerah Dan Program/ Kegiatan	Prioritas Daerah	Sasaran Daerah	Lokasi	Indikator Kinerja				Pagu Indikatif (Rp.)	Prakiraan Maju (Rp.)	Keterangan		
									Capaian Program		Keluaran Sub Kegiatan					Hasil Kegiatan	
									Tolok Ukur	Target	Tolok Ukur	Target				Tolok Ukur	Target
7	01	02	2.04	03	Pelaksanaan Urusan Pemerintahan yang Terkait Dengan Kewenangan Lain yang Dilimpahkan	Prioritas lainnya	Meningkatnya kapasitas dan akuntabilitas kinerja birokrasi	Kota Bandung, Arcamanik, Sukamiskin	Indeks Kepuasan Masyarakat terhadap Pelayanan Publik	83.50 Nilai	Jumlah Pelaksanaan Urusan Pemerintahan yang terkait dengan kewenangan lain yang dilimpahkan bidang kesejahteraan sosial dan pemberdayaan masyarakat	1 Tahun	Meningkatnya indeks kepuasan masyarakat	83.75 laporan	35,150,000	39,000,000	
7	01	03			PROGRAM PEMBERDAYAAN MASYARAKAT DESA DAN KELURAHAN						6,046,147,336	6,337,448,896					
7	01	03	2.02	02	Pembangunan Sarana dan Prasarana Kelurahan	Prioritas lainnya	Meningkatnya kualitas lingkungan hidup Kota Bandung	Semua Kabupaten/Kota, Semua Kecamatan, Semua Kelurahan Kota Bandung, Arcamanik, Sukamiskin	Tingkat pemberdayaan lembaga kemasyarakatan	79.40 %	Jumlah Laporan kegiatan pembangunan sarana dan prasarana di kelurahan	12 laporan	Tingkat Pemberdayaan masyarakat	69.98 %	907,693,650	901,218,050	Memperkuat Infrastruktur Untuk Mendukung Pengembangan Ekonomi Dan Pelayanan Dasar
7	01	03	2.02	03	Pemberdayaan Masyarakat di Kelurahan	Prioritas lainnya	Meningkatnya kualitas lingkungan hidup Kota Bandung	Kota Bandung, Arcamanik, Sukamiskin	Tingkat pemberdayaan lembaga kemasyarakatan	79.40 %	Jumlah Laporan kegiatan pemberdayaan masyarakat di wilayah Kecamatan	12 lapran	Tingkat Pemberdayaan masyarakat	69.98 %	975,227,550	1,049,149,450	Memperkuat Infrastruktur Untuk Mendukung Pengembangan Ekonomi Dan Pelayanan Dasar
7	01	04			PROGRAM KOORDINASI KETENTRAMAN DAN KETERTIBAN UMUM						369,466,700	385,325,700					
7	01	04	2.02	01	Koordinasi/Sinergi Dengan Perangkat Daerah yang Tugas dan Fungsinya di Bidang Penegakan Peraturan Perundang-Undangan dan/atau Kepolisian Negara Republik Indonesia	Prioritas lainnya	Meningkatnya kapasitas dan akuntabilitas kinerja birokrasi	Kota Bandung, Arcamanik, Sukamiskin	Persentase Siskamling Aktif	75 %	Jumlah pelaksanaan aktivitas perlindungan masyarakat (Kelurahan/RW)	12 Bulan	Kelurahan unggul	75 %	5,550,000	7,714,000	Memperkuat Infrastruktur Untuk Mendukung Pengembangan Ekonomi Dan Pelayanan Dasar
TOTAL											2,460,717,180	2,539,598,380					

**Program dan Kegiatan Perangkat Daerah
Kota Bandung
Tahun 2021**

Unit Organisasi : 7.01.0.00.0.00.28.00 Kecamatan Arcamanik

Sub Unit Organisasi : 7.01.0.00.0.00.28.02 Kelurahan Cisaranten Bina Harapan

Kode					Urusan/ Bidang Urusan Pemerintahan Daerah Dan Program/ Kegiatan	Prioritas Daerah	Sasaran Daerah	Lokasi	Indikator Kinerja						Pagu Indikatif (Rp.)	Prakiraan Maju (Rp.)	Keterangan
									Capaian Program		Keluaran Sub Kegiatan		Hasil Kegiatan				
									Tolok Ukur	Target	Tolok Ukur	Target	Tolok Ukur	Target			
7	01	01			PROGRAM PENUNJANG URUSAN PEMERINTAHAN DAERAH										11,866,767,692	14,120,974,809	
7	01	01	2.03	02	Penyediaan Jasa Komunikasi, Sumber Daya Air dan Listrik	Prioritas lainnya	Meningkatnya kapasitas dan akuntabilitas kinerja birokrasi	Kota Bandung, Arcamanik, Cisaranten Bina Harapan	Cakupan pelayanan administrasi perkantoran	100 %	Jumlah laporan kegiatan penyediaan jasa komunikasi, sumber daya air dan listrik	12 Jasa Bulanan	Meningkatnya indeks kepuasan masyarakat	83.75 nilai	14,400,000	14,400,000	
7	01	01	2.03	08	Penyediaan Jasa Kebersihan Kantor	Prioritas lainnya	Meningkatnya kapasitas dan akuntabilitas kinerja birokrasi	Kota Bandung, Arcamanik, Cisaranten Bina Harapan	Cakupan pelayanan administrasi perkantoran	100 %	Jumlah laporan kegiatan penyediaan jasa komunikasi, sumber daya air dan listrik	12 Bulan	Meningkatnya indeks kepuasan masyarakat	83.75 nilai	25,800,000	22,200,000	
7	01	01	2.03	09	Penyediaan Jasa Perbaikan Peralatan Kerja		Meningkatnya kapasitas dan akuntabilitas kinerja birokrasi	Kota Bandung, Arcamanik, Cisaranten Bina Harapan	Cakupan pelayanan administrasi perkantoran	100 %	Jumlah laporan kegiatan penyediaan perbaikan peralatan kerja	12 laporan bulanan	Meningkatnya indeks kepuasan masyarakat	83.75 nilai	3,090,000	5,150,000	
7	01	01	2.03	10	Penyediaan Alat Tulis Kantor	Prioritas lainnya	Meningkatnya kapasitas dan akuntabilitas kinerja birokrasi	Kota Bandung, Arcamanik, Cisaranten Bina Harapan	Cakupan pelayanan administrasi perkantoran	100 %	Jumlah Laporan Penyediaan Alat Tulis kantor	12 laporan bulanan	Meningkatnya indeks kepuasan masyarakat	83.75 nilai	10,447,100	10,447,100	
7	01	01	2.03	11	Penyediaan Barang Cetakan dan Penggandaan	Prioritas lainnya	Meningkatnya kapasitas dan akuntabilitas kinerja birokrasi	Kota Bandung, Arcamanik, Cisaranten Bina Harapan	Cakupan pelayanan administrasi perkantoran	100 %	Jumlah Laporan Penyediaan komponen instalasi listrik/penerangan bangunan kantor	12 laporan bulanan	Meningkatnya indeks kepuasan masyarakat	83.75 nilai	5,999,500	6,000,000	
7	01	01	2.03	12	Penyediaan Komponen Instalasi Listrik/Penerangan Bangunan Kantor	Prioritas lainnya	Meningkatnya kapasitas dan akuntabilitas kinerja birokrasi	Kota Bandung, Arcamanik, Cisaranten Bina Harapan	Cakupan pelayanan administrasi perkantoran	100 %	Jumlah Laporan Penyediaan peralatan dan perlengkapan kantor	12 laporan bulanan	Meningkatnya indeks kepuasan masyarakat	83.75 nilai	4,004,200	4,004,200	
7	01	01	2.03	13	Penyediaan Peralatan dan Perlengkapan Kantor	Prioritas lainnya	Meningkatnya kapasitas dan akuntabilitas kinerja birokrasi	Kota Bandung, Arcamanik, Cisaranten Bina Harapan	Cakupan pelayanan administrasi perkantoran	100 %	Jumlah laporan penyediaan peralatan dan perlengkapan kantor	12 laporan bulanan	Meningkatnya indeks kepuasan masyarakat	83.75 nilai	6,787,000	6,787,000	
7	01	01	2.03	14	Penyediaan Peralatan Rumah Tangga	Prioritas lainnya	Meningkatnya kapasitas dan akuntabilitas kinerja birokrasi	Kota Bandung, Arcamanik, Cisaranten Bina Harapan	Cakupan pelayanan administrasi perkantoran	100 %	Jumlah Laporan Penyediaan peralatan rumah tangga	12 laporan bulanan	Meningkatnya indeks kepuasan masyarakat	83.75 nilai	2,962,000	2,962,000	
7	01	01	2.03	15	Penyediaan Bahan Bacaan dan Peraturan Perundang-Undangan	Prioritas lainnya	Meningkatnya kapasitas dan akuntabilitas kinerja birokrasi	Kota Bandung, Arcamanik, Cisaranten Bina Harapan	Cakupan pelayanan administrasi perkantoran	100 %	Jumlah Laporan Penyediaan bahan bacaan dan peraturan perundang-undangan	12 bulan	Meningkatnya indeks kepuasan masyarakat	83.75 nilai	0	0	
7	01	01	2.03	17	Penyediaan Makanan dan Minuman	Prioritas lainnya	Meningkatnya kapasitas dan akuntabilitas kinerja birokrasi	Kota Bandung, Arcamanik, Cisaranten Bina Harapan	Cakupan pelayanan administrasi perkantoran	100 %	Jumlah Laporan Penyediaan makanan dan minuman	12 laporan bulanan	Meningkatnya indeks kepuasan masyarakat	83.75 nilai	10,606,000	13,000,000	
7	01	01	2.03	28	Pemeliharaan Rutin/Berkala Gedung Kantor	Prioritas lainnya	Meningkatnya kapasitas dan akuntabilitas kinerja birokrasi	Kota Bandung, Arcamanik, Cisaranten Bina Harapan	Cakupan pelayanan administrasi perkantoran	100 %	Jumlah gedung/bangunan yang terpelihara	1 unit	Meningkatnya indeks kepuasan masyarakat	83.75 nilai	6,481,000	9,936,000	
7	01	02			PROGRAM PENYELENGGARAAN PEMERINTAHAN DAN PELAYANAN PUBLIK										1,848,569,726	1,924,135,615	
7	01	02	2.01	02	Peningkatan Efektifitas Kegiatan Pemerintahan di Tingkat Kecamatan	Prioritas lainnya	Meningkatnya kapasitas dan akuntabilitas kinerja birokrasi	Kota Bandung, Arcamanik, Cisaranten Bina Harapan	Indeks Kepuasan Masyarakat terhadap Pelayanan Publik	83.50 Nilai	Jumlah laporan kegiatan efektifitas kegiatan pemerintahan di tingkat kecamatan	12 bulan	Meningkatnya indeks kepuasan masyarakat	83.75 nilai	248,384,000	248,384,000	Memperkuat Infrastruktur Untuk Mendukung Pengembangan Ekonomi Dan Pelayanan Dasar
7	01	02	2.02	02	Fasilitasi Percepatan Pencapaian Standar Pelayanan Minimal di Wilayah Kecamatan	Prioritas lainnya	Meningkatnya kapasitas dan akuntabilitas kinerja birokrasi	Kota Bandung, Arcamanik, Cisaranten Bina Harapan	Indeks Kepuasan Masyarakat terhadap Pelayanan Publik	83.50 Nilai	Jumlah Pelayanan Kependudukan yang tidak melebihi waktu di SOP Kependudukan	1 Tahun	Meningkatnya indeks kepuasan masyarakat	83.75 nilai	4,998,000	4,998,000	

**Program dan Kegiatan Perangkat Daerah
Kota Bandung
Tahun 2021**

Unit Organisasi : 7.01.0.00.0.00.28.00 Kecamatan Arcamanik

Sub Unit Organisasi : 7.01.0.00.0.00.28.02 Kelurahan Cisaranten Bina Harapan

Kode	Kode	Kode	Kode	Kode	Urusan/ Bidang Urusan Pemerintahan Daerah Dan Program/ Kegiatan	Prioritas Daerah	Sasaran Daerah	Lokasi	Indikator Kinerja				Pagu Indikatif (Rp.)	Prakiraan Maju (Rp.)	Keterangan		
									Capaian Program		Keluaran Sub Kegiatan					Hasil Kegiatan	
									Tolok Ukur	Target	Tolok Ukur	Target				Tolok Ukur	Target
7	01	02	2.03	01	Koordinasi/Sinergi dengan Perangkat Daerah dan/atau Instansi Vertikal yang Terkait dalam Pemeliharaan Sarana dan Prasarana Pelayanan Umum	Peningkatan kualitas lingkungan hidup	Meningkatnya kapasitas dan akuntabilitas kinerja birokrasi	Kota Bandung, Arcamanik, Cisaranten Bina Harapan	Indeks Kepuasan Masyarakat terhadap Pelayanan Publik	83.50 Nilai	Jumlah Pelaksanaan Pemeliharaan Prasarana dan Sarana Pelayanan Umum	1 Tahun	Meningkatnya indeks kepuasan masyarakat	83.75 nilai	5,000,000	5,000,000	Memperkuat Infrastruktur Untuk Mendukung Pengembangan Ekonomi Dan Pelayanan Dasar
7	01	02	2.04	03	Pelaksanaan Urusan Pemerintahan yang Terkait Dengan Kewenangan Lain yang Dilimpahkan	Prioritas lainnya	Meningkatnya kapasitas dan akuntabilitas kinerja birokrasi	Kota Bandung, Arcamanik, Cisaranten Bina Harapan	Indeks Kepuasan Masyarakat terhadap Pelayanan Publik	83.50 Nilai	Jumlah Pelaksanaan Urusan Pemerintahan yang terkait dengan kewenangan lain yang dilimpahkan bidang kesejahteraan sosial dan pemberdayaan masyarakat	1 Tahun	Meningkatnya indeks kepuasan masyarakat	83.75 laporan	33,598,000	33,598,000	
7	01	03			PROGRAM PEMBERDAYAAN MASYARAKAT DESA DAN KELURAHAN									6,046,147,336	6,337,448,896		
7	01	03	2.02	02	Pembangunan Sarana dan Prasarana Kelurahan	Prioritas lainnya	Meningkatnya kualitas lingkungan hidup Kota Bandung	Kota Bandung, Arcamanik, Cisaranten Bina Harapan	Tingkat pemberdayaan lembaga kemasyarakatan	79.40 %	Jumlah laporan kegiatan pembangunan sarana dan prasarana kelurahan	12 laporan	Tingkat Pemberdayaan masyarakat	69.98 %	549,599,500	549,599,500	Memperkuat Infrastruktur Untuk Mendukung Pengembangan Ekonomi Dan Pelayanan Dasar
7	01	03	2.02	03	Pemberdayaan Masyarakat di Kelurahan	Prioritas lainnya	Meningkatnya kualitas lingkungan hidup Kota Bandung	Kota Bandung, Arcamanik, Cisaranten Bina Harapan	Tingkat pemberdayaan lembaga kemasyarakatan	79.40 %	Jumlah laporan kegiatan pemberdayaan masyarakat di kelurahan	12 laporan	Tingkat Pemberdayaan masyarakat	69.98 %	738,888,100	814,146,500	Memperkuat Infrastruktur Untuk Mendukung Pengembangan Ekonomi Dan Pelayanan Dasar
7	01	04			PROGRAM KOORDINASI KETENTRAMAN DAN KETERTIBAN UMUM									369,466,700	385,325,700		
7	01	04	2.02	01	Koordinasi/Sinergi Dengan Perangkat Daerah yang Tugas dan Fungsinya di Bidang Penegakan Peraturan Perundang-Undangan dan/atau Kepolisian Negara Republik Indonesia	Prioritas lainnya	Meningkatnya kapasitas dan akuntabilitas kinerja birokrasi	Kota Bandung, Arcamanik, Cisaranten Bina Harapan	Persentase Siskamling Aktif	75 %	Jumlah pelaksanaan aktivitas perlindungan masyarakat (Kelurahan/RW)	12 Bulan	Kelurahan unggul	75 %	8,985,500	8,985,500	Memperkuat Infrastruktur Untuk Mendukung Pengembangan Ekonomi Dan Pelayanan Dasar
TOTAL												1,680,029,900	1,759,597,800				

**Program dan Kegiatan Perangkat Daerah
Kota Bandung
Tahun 2021**

Unit Organisasi : 7.01.0.00.0.00.28.00 Kecamatan Arcamanik

Sub Unit Organisasi : 7.01.0.00.0.00.28.03 Kelurahan Cisaranten Kulon

Kode					Urusan/ Bidang Urusan Pemerintahan Daerah Dan Program/ Kegiatan	Prioritas Daerah	Sasaran Daerah	Lokasi	Indikator Kinerja						Pagu Indikatif (Rp.)	Prakiraan Maju (Rp.)	Keterangan
									Capaian Program		Keluaran Sub Kegiatan		Hasil Kegiatan				Prioritas Pembangunan Nasional
									Tolok Ukur	Target	Tolok Ukur	Target	Tolok Ukur	Target			
7	01	01			PROGRAM PENUNJANG URUSAN PEMERINTAHAN DAERAH										11,866,767,692	14,120,974,809	
7	01	01	2.03	02	Penyediaan Jasa Komunikasi, Sumber Daya Air dan Listrik	Prioritas lainnya	Meningkatnya kapasitas dan akuntabilitas kinerja birokrasi	Kota Bandung, Arcamanik, Cisaranten Kulon	Cakupan pelayanan administrasi perkantoran	100 %	Jumlah laporan kegiatan penyediaan jasa komunikasi, sumber daya air dan listrik	12 Jasa Bulanan	Meningkatnya indeks kepuasan masyarakat	83.75 nilai	12,648,400	12,648,400	
7	01	01	2.03	08	Penyediaan Jasa Kebersihan Kantor	Prioritas lainnya	Meningkatnya kapasitas dan akuntabilitas kinerja birokrasi	Kota Bandung, Arcamanik, Cisaranten Kulon	Cakupan pelayanan administrasi perkantoran	100 %	Jumlah laporan kegiatan penyediaan jasa kebersihan kantor	12 Jasa Bulanan	Meningkatnya indeks kepuasan masyarakat	83.75 nilai	25,800,000	22,200,000	
7	01	01	2.03	09	Penyediaan Jasa Perbaikan Peralatan Kerja	Prioritas lainnya	Meningkatnya kapasitas dan akuntabilitas kinerja birokrasi	Kota Bandung, Arcamanik, Cisaranten Kulon	Cakupan pelayanan administrasi perkantoran	100 %	Jumlah laporan kegiatan penyediaan jasa perbaikan peralatan kerja	12 laporan bulanan	Meningkatnya indeks kepuasan masyarakat	83.75 nilai	4,300,000	5,030,000	
7	01	01	2.03	10	Penyediaan Alat Tulis Kantor	Prioritas lainnya	Meningkatnya kapasitas dan akuntabilitas kinerja birokrasi	Kota Bandung, Arcamanik, Cisaranten Kulon	Cakupan pelayanan administrasi perkantoran	100 %	Jumlah laporan kegiatan penyediaan alat tulis kantor	12 laporan bulanan	Meningkatnya indeks kepuasan masyarakat	83.75 nilai	10,007,500	10,007,500	
7	01	01	2.03	11	Penyediaan Barang Cetak dan Penggandaan	Prioritas lainnya	Meningkatnya kapasitas dan akuntabilitas kinerja birokrasi	Kota Bandung, Arcamanik, Cisaranten Kulon	Cakupan pelayanan administrasi perkantoran	100 %	Jumlah laporan kegiatan penyediaan barang cetakan dan penggandaan	12 laporan bulanan	Meningkatnya indeks kepuasan masyarakat	83.75 nilai	6,789,000	6,789,000	
7	01	01	2.03	12	Penyediaan Komponen Instalasi Listrik/Penerangan Bangunan Kantor	Prioritas lainnya	Meningkatnya kapasitas dan akuntabilitas kinerja birokrasi	Kota Bandung, Arcamanik, Cisaranten Kulon	Cakupan pelayanan administrasi perkantoran	100 %	Jumlah laporan kegiatan penyediaan komponen instalasi listrik/penerangan bangunan kantor	12 laporan bulanan	Meningkatnya indeks kepuasan masyarakat	83.75 nilai	3,409,000	3,409,000	
7	01	01	2.03	13	Penyediaan Peralatan dan Perlengkapan Kantor	Prioritas lainnya	Meningkatnya kapasitas dan akuntabilitas kinerja birokrasi	Kota Bandung, Arcamanik, Cisaranten Kulon	Cakupan pelayanan administrasi perkantoran	100 %	Tersedianya Peralatan dan Perlengkapan Kantor	12 laporan bulanan	Meningkatnya indeks kepuasan masyarakat	83.75 nilai	5,120,720	5,120,720	
7	01	01	2.03	14	Penyediaan Peralatan Rumah Tangga	Prioritas lainnya	Meningkatnya kapasitas dan akuntabilitas kinerja birokrasi	Kota Bandung, Arcamanik, Cisaranten Kulon	Cakupan pelayanan administrasi perkantoran	100 %	Jumlah laporan kegiatan penyediaan peralatan rumah tangga	12 laporan bulanan	Meningkatnya indeks kepuasan masyarakat	83.75 nilai	3,126,200	3,126,200	
7	01	01	2.03	15	Penyediaan Bahan Bacaan dan Peraturan Perundang-Undangan	Prioritas lainnya	Meningkatnya kapasitas dan akuntabilitas kinerja birokrasi	Kota Bandung, Arcamanik, Cisaranten Kulon	Cakupan pelayanan administrasi perkantoran	100 %	Jumlah laporan kegiatan penyediaan bahan bacaan dan peraturan perundang-undangan	12 laporan bulanan	Meningkatnya indeks kepuasan masyarakat	83.75 nilai	0	636,000	
7	01	01	2.03	17	Penyediaan Makanan dan Minuman	Prioritas lainnya	Meningkatnya kapasitas dan akuntabilitas kinerja birokrasi	Kota Bandung, Arcamanik, Cisaranten Kulon	Cakupan pelayanan administrasi perkantoran	100 %	Jumlah laporan kegiatan penyediaan makanan dan minuman	12 laporan bulanan	Meningkatnya indeks kepuasan masyarakat	83.75 nilai	11,355,000	13,000,000	
7	01	01	2.03	28	Pemeliharaan Rutin/Berkala Gedung Kantor	Prioritas lainnya	Meningkatnya kapasitas dan akuntabilitas kinerja birokrasi	Kota Bandung, Arcamanik, Cisaranten Kulon	Cakupan pelayanan administrasi perkantoran	100 %	Jumlah laporan kegiatan pemeliharaan rutin gedung/kantor	1 Unit	Meningkatnya indeks kepuasan masyarakat	83.75 nilai	35,008,754	35,008,754	
7	01	02			PROGRAM PENYELENGGARAAN PEMERINTAHAN DAN PELAYANAN PUBLIK										1,848,569,726	1,924,135,615	
7	01	02	2.01	02	Peningkatan Efektifitas Kegiatan Pemerintahan di Tingkat Kecamatan	Prioritas lainnya	Meningkatnya kapasitas dan akuntabilitas kinerja birokrasi	Kota Bandung, Arcamanik, Cisaranten Kulon	Indeks Kepuasan Masyarakat terhadap Pelayanan Publik	83.50 Nilai	Jumlah laporan kegiatan efektifitas kegiatan pemerintahan di tingkat kecamatan	12 Bulan	Meningkatnya indeks kepuasan masyarakat	83.75 nilai	365,170,000	368,395,000	Memperkuat Infrastruktur Untuk Mendukung Pengembangan Ekonomi Dan Pelayanan Dasar
7	01	02	2.02	02	Fasilitasi Percepatan Pencapaian Standar Pelayanan Minimal di Wilayah Kecamatan	Prioritas lainnya	Meningkatnya kapasitas dan akuntabilitas kinerja birokrasi	Kota Bandung, Arcamanik, Cisaranten Kulon	Indeks Kepuasan Masyarakat terhadap Pelayanan Publik	83.50 Nilai	Jumlah Pelayanan Kependudukan yang tidak melebihi waktu di SOP Kependudukan	1 Tahun	Meningkatnya indeks kepuasan masyarakat	83.75 nilai	3,535,000	4,970,000	

**Program dan Kegiatan Perangkat Daerah
Kota Bandung
Tahun 2021**

Unit Organisasi : 7.01.0.00.0.00.28.00 Kecamatan Arcamanik
Sub Unit Organisasi : 7.01.0.00.0.00.28.03 Kelurahan Cisaranten Kulon

Kode	Urusan/ Bidang Urusan Pemerintahan Daerah Dan Program/ Kegiatan	Prioritas Daerah	Sasaran Daerah	Lokasi	Indikator Kinerja						Pagu Indikatif (Rp.)	Prakiraan Maju (Rp.)	Keterangan Prioritas Pembangunan Nasional
					Capaian Program		Keluaran Sub Kegiatan		Hasil Kegiatan				
					Tolok Ukur	Target	Tolok Ukur	Target	Tolok Ukur	Target			
7.01.02.2.03.01	Koordinasi/Sinergi dengan Perangkat Daerah dan/atau Instansi Vertikal yang Terkait dalam Pemeliharaan Sarana dan Prasarana Pelayanan Umum	Peningkatan kualitas lingkungan hidup	Meningkatnya kapasitas dan akuntabilitas kinerja birokrasi	Kota Bandung, Arcamanik, Cisaranten Kulon	Indeks Kepuasan Masyarakat terhadap Pelayanan Publik	83.50 Nilai	Jumlah Pelaksanaan Pemeliharaan Prasarana dan Sarana Pelayanan Umum	1 Tahun	Meningkatnya indeks kepuasan masyarakat	83.75 nilai	5,009,500	5,009,500	Memperkuat Infrastruktur Untuk Mendukung Pengembangan Ekonomi Dan Pelayanan Dasar
7.01.02.2.04.03	Pelaksanaan Urusan Pemerintahan yang Terkait Dengan Kewenangan Lain yang Dilimpahkan	Prioritas lainnya	Meningkatnya kapasitas dan akuntabilitas kinerja birokrasi	Kota Bandung, Arcamanik, Cisaranten Kulon	Indeks Kepuasan Masyarakat terhadap Pelayanan Publik	83.50 Nilai	Jumlah Pelaksanaan Urusan Pemerintahan yang terkait dengan kewenangan lain yang dilimpahkan bidang kesejahteraan sosial dan pemberdayaan masyarakat	1 Tahun	Meningkatnya indeks kepuasan masyarakat	83.75 laporan	33,600,000	33,600,000	
7.01.03	PROGRAM PEMBERDAYAAN MASYARAKAT DESA DAN KELURAHAN										6,046,147,336	6,337,448,896	
7.01.03.2.02.02	Pembangunan Sarana dan Prasarana Kelurahan	Prioritas lainnya	Meningkatnya kualitas lingkungan hidup Kota Bandung	Kota Bandung, Arcamanik, Cisaranten Kulon	Tingkat pemberdayaan lembaga kemasyarakatan	79.40 %	Jumlah laporan kegiatan pembangunan sarana dan prasarana kelurahan	1 Tahun	Tingkat Pemberdayaan masyarakat	69.98 %	691,485,470	693,926,930	Memperkuat Infrastruktur Untuk Mendukung Pengembangan Ekonomi Dan Pelayanan Dasar
7.01.03.2.02.03	Pemberdayaan Masyarakat di Kelurahan	Prioritas lainnya	Meningkatnya kualitas lingkungan hidup Kota Bandung	Kota Bandung, Arcamanik, Cisaranten Kulon	Tingkat pemberdayaan lembaga kemasyarakatan	79.40 %	Jumlah laporan pelaksanaan kegiatan pemberdayaan masyarakat di kelurahan	12 laporan	Tingkat Pemberdayaan masyarakat	69.98 %	789,945,000	866,064,000	Memperkuat Infrastruktur Untuk Mendukung Pengembangan Ekonomi Dan Pelayanan Dasar
7.01.04	PROGRAM KOORDINASI KETENTRAMAN DAN KETERTIBAN UMUM										369,466,700	385,325,700	
7.01.04.2.02.01	Koordinasi/Sinergi Dengan Perangkat Daerah yang Tugas dan Fungsinya di Bidang Penegakan Peraturan Perundang-Undangan dan/atau Kepolisian Negara Republik Indonesia	Prioritas lainnya	Meningkatnya kapasitas dan akuntabilitas kinerja birokrasi	Kota Bandung, Arcamanik, Cisaranten Kulon	Persentase Siskamling Aktif	75 %	Jumlah pelaksanaan aktivitas perlindungan masyarakat (Kelurahan/RW)	12 Bulan	Kelurahan unggul	75 %	7,826,200	7,826,200	Memperkuat Infrastruktur Untuk Mendukung Pengembangan Ekonomi Dan Pelayanan Dasar
TOTAL											2,014,135,744	2,096,767,204	

**Program dan Kegiatan Perangkat Daerah
Kota Bandung
Tahun 2021**

Unit Organisasi : 7.01.0.00.0.00.28.00 Kecamatan Arcamanik

Sub Unit Organisasi : 7.01.0.00.0.00.28.04 Kelurahan Cisaranten Endah

Kode	Urusan/ Bidang Urusan Pemerintahan Daerah Dan Program/ Kegiatan	Prioritas Daerah	Sasaran Daerah	Lokasi	Indikator Kinerja						Pagu Indikatif (Rp.)	Prakiraan Maju (Rp.)	Keterangan				
					Capaian Program		Keluaran Sub Kegiatan		Hasil Kegiatan								
					Tolok Ukur	Target	Tolok Ukur	Target	Tolok Ukur	Target							
7	01	01			PROGRAM PENUNJANG URUSAN PEMERINTAHAN DAERAH						11,866,767,692	14,120,974,809					
7	01	01	2.03	02	Penyediaan Jasa Komunikasi, Sumber Daya Air dan Listrik	Prioritas lainnya	Meningkatnya kapasitas dan akuntabilitas kinerja birokrasi	Kota Bandung, Arcamanik, Sindanglaya/Cisaranten Endah	Cakupan pelayanan administrasi perkantoran	100 %	Jumlah laporan kegiatan penyediaan jasa komunikasi, sumber daya air dan listrik	12 Jasa Bulanan	Meningkatnya indeks kepuasan masyarakat	83.75 nilai	10,444,800	10	
7	01	01	2.03	08	Penyediaan Jasa Kebersihan Kantor	Prioritas lainnya	Meningkatnya kapasitas dan akuntabilitas kinerja birokrasi	Kota Bandung, Arcamanik, Sindanglaya/Cisaranten Endah	Cakupan pelayanan administrasi perkantoran	100 %	Jumlah laporan kegiatan penyediaan jasa kebersihan kantor	12 Jasa Bulanan	Meningkatnya indeks kepuasan masyarakat	83.75 nilai	25,800,000	25,530,000	
7	01	01	2.03	09	Penyediaan Jasa Perbaikan Peralatan Kerja	Prioritas lainnya	Meningkatnya kapasitas dan akuntabilitas kinerja birokrasi	Kota Bandung, Arcamanik, Sindanglaya/Cisaranten Endah	Cakupan pelayanan administrasi perkantoran	100 %	Jumlah laporan kegiatan penyediaan jasa perbaikan peralatan kerja	12 laporan bulanan	Meningkatnya indeks kepuasan masyarakat	83.75 nilai	3,500,000	5,000,000	
7	01	01	2.03	10	Penyediaan Alat Tulis Kantor	Prioritas lainnya	Meningkatnya kapasitas dan akuntabilitas kinerja birokrasi	Kota Bandung, Arcamanik, Sindanglaya/Cisaranten Endah	Cakupan pelayanan administrasi perkantoran	100 %	Jumlah laporan kegiatan penyediaan alat tulis kantor	12 laporan bulanan	Meningkatnya indeks kepuasan masyarakat	83.75 nilai	10,000,000	10,000,000	
7	01	01	2.03	11	Penyediaan Barang Cetak dan Penggandaan	Prioritas lainnya	Meningkatnya kapasitas dan akuntabilitas kinerja birokrasi	Kota Bandung, Arcamanik, Sindanglaya/Cisaranten Endah	Cakupan pelayanan administrasi perkantoran	100 %	Jumlah laporan kegiatan penyediaan barang cetak dan penggandaan	12 laporan bulanan	Meningkatnya indeks kepuasan masyarakat	83.75 nilai	6,014,250	6,000,000	
7	01	01	2.03	12	Penyediaan Komponen Instalasi Listrik/Penerangan Bangunan Kantor	Prioritas lainnya	Meningkatnya kapasitas dan akuntabilitas kinerja birokrasi	Kota Bandung, Arcamanik, Sindanglaya/Cisaranten Endah	Cakupan pelayanan administrasi perkantoran	100 %	Jumlah laporan kegiatan penyediaan komponen instalasi listrik/penerangan bangunan kantor	12 laporan bulanan	Meningkatnya indeks kepuasan masyarakat	83.75 nilai	3,033,000	3,998,600	
7	01	01	2.03	13	Penyediaan Peralatan dan Perlengkapan Kantor	Prioritas lainnya	Meningkatnya kapasitas dan akuntabilitas kinerja birokrasi	Kota Bandung, Arcamanik, Sindanglaya/Cisaranten Endah	Cakupan pelayanan administrasi perkantoran	100 %	Jumlah laporan kegiatan penyediaan peralatan dan perlengkapan kantor	12 laporan bulanan	Meningkatnya indeks kepuasan masyarakat	83.75 nilai	4,875,000	4,875,000	
7	01	01	2.03	14	Penyediaan Peralatan Rumah Tangga	Prioritas lainnya	Meningkatnya kapasitas dan akuntabilitas kinerja birokrasi	Kota Bandung, Arcamanik, Sindanglaya/Cisaranten Endah	Cakupan pelayanan administrasi perkantoran	100 %	Jumlah laporan kegiatan penyediaan peralatan rumah tangga	12 laporan bulanan	Meningkatnya indeks kepuasan masyarakat	83.75 nilai	2,993,700	2,993,700	
7	01	01	2.03	15	Penyediaan Bahan Bacaan dan Peraturan Perundang-Undangan	Prioritas lainnya	Meningkatnya kapasitas dan akuntabilitas kinerja birokrasi	Kota Bandung, Arcamanik, Sindanglaya/Cisaranten Endah	Cakupan pelayanan administrasi perkantoran	100 %	Jumlah laporan kegiatan penyediaan bahan bacaan dan peraturan perundang-undangan	12 laporan bulanan	Meningkatnya indeks kepuasan masyarakat	83.75 nilai	1,080,000	1,080,000	
7	01	01	2.03	17	Penyediaan Makanan dan Minuman	Prioritas lainnya	Meningkatnya kapasitas dan akuntabilitas kinerja birokrasi	Kota Bandung, Arcamanik, Sindanglaya/Cisaranten Endah	Cakupan pelayanan administrasi perkantoran	100 %	Jumlah laporan kegiatan penyediaan makanan dan minuman	12 laporan bulanan	Meningkatnya indeks kepuasan masyarakat	83.75 nilai	8,870,000	13,000,000	
7	01	01	2.03	28	Pemeliharaan Rutin/Berkala Gedung Kantor	Prioritas lainnya	Meningkatnya kapasitas dan akuntabilitas kinerja birokrasi	Kota Bandung, Arcamanik, Sindanglaya/Cisaranten Endah	Cakupan pelayanan administrasi perkantoran	100 %	Jumlah laporan kegiatan pemeliharaan rutin gedung/kantor	1 unit	Meningkatnya indeks kepuasan masyarakat	83.75 nilai	9,885,600	9,885,600	
7	01	02			PROGRAM PENYELENGGARAAN PEMERINTAHAN DAN PELAYANAN PUBLIK						1,848,569,726	1,924,135,615					
7	01	02	2.01	02	Peningkatan Efektifitas Kegiatan Pemerintahan di Tingkat Kecamatan	Prioritas lainnya	Meningkatnya kapasitas dan akuntabilitas kinerja birokrasi	Kota Bandung, Arcamanik, Sindanglaya/Cisaranten Endah	Indeks Kepuasan Masyarakat terhadap Pelayanan Publik	83.50 Nilai	Jumlah laporan kegiatan efektifitas kegiatan pemerintahan di tingkat kecamatan	12 Bulan	Meningkatnya indeks kepuasan masyarakat	83.75 nilai	323,400,000	326,400,000	Memperkuat Infrastruktur Untuk Mendukung Pengembangan Ekonomi Dan Pelayanan Dasar
7	01	02	2.02	02	Fasilitasi Percepatan Pencapaian Standar Pelayanan Minimal di Wilayah Kecamatan	Prioritas lainnya	Meningkatnya kapasitas dan akuntabilitas kinerja birokrasi	Kota Bandung, Arcamanik, Sindanglaya/Cisaranten Endah	Indeks Kepuasan Masyarakat terhadap Pelayanan Publik	83.50 Nilai	Jumlah Pelayanan Kependudukan yang tidak melebihi waktu di SOP Kependudukan	1 Tahun	Meningkatnya indeks kepuasan masyarakat	83.75 nilai	3,500,000	4,900,000	

**Program dan Kegiatan Perangkat Daerah
Kota Bandung
Tahun 2021**

Unit Organisasi : 7.01.0.00.0.00.28.00 Kecamatan Arcamanik

Sub Unit Organisasi : 7.01.0.00.0.00.28.04 Kelurahan Cisaranten Endah

Kode	Urusan/ Bidang Urusan Pemerintahan Daerah Dan Program/ Kegiatan	Prioritas Daerah	Sasaran Daerah	Lokasi	Indikator Kinerja						Pagu Indikatif (Rp.)	Prakiraan Maju (Rp.)	Keterangan
					Capaian Program		Keluaran Sub Kegiatan		Hasil Kegiatan				
					Tolok Ukur	Target	Tolok Ukur	Target	Tolok Ukur	Target			
7.01.02.2.03.01	Koordinasi/Sinergi dengan Perangkat Daerah dan/atau Instansi Vertikal yang Terkait dalam Pemeliharaan Sarana dan Prasarana Pelayanan Umum	Peningkatan kualitas lingkungan hidup	Meningkatnya kapasitas dan akuntabilitas kinerja birokrasi	Kota Bandung, Arcamanik, Sindanglaya/Cisaranten Endah	Indeks Kepuasan Masyarakat terhadap Pelayanan Publik	83.50 Nilai	Jumlah Pelaksanaan Pemeliharaan Prasarana dan Sarana Pelayanan Umum	1 Tahun	Meningkatnya indeks kepuasan masyarakat	83.75 nilai	4,987,300	4,987,300	Memperkuat Infrastruktur Untuk Mendukung Pengembangan Ekonomi Dan Pelayanan Dasar
7.01.02.2.04.03	Pelaksanaan Urusan Pemerintahan yang Terkait Dengan Kewenangan Lain yang Dilimpahkan	Prioritas lainnya	Meningkatnya kapasitas dan akuntabilitas kinerja birokrasi	Kota Bandung, Arcamanik, Sindanglaya/Cisaranten Endah	Indeks Kepuasan Masyarakat terhadap Pelayanan Publik	83.50 Nilai	Jumlah Pelaksanaan Urusan Pemerintahan yang terkait dengan kewenangan lain yang dilimpahkan bidang kesejahteraan sosial dan pemberdayaan masyarakat	1 Tahun	Meningkatnya indeks kepuasan masyarakat	83.75 laporan	31,200,000	35,400,000	
7.01.03	PROGRAM PEMBERDAYAAN MASYARAKAT DESA DAN KELURAHAN										6,046,147,336	6,337,448,896	
7.01.03.2.02.02	Pembangunan Sarana dan Prasarana Kelurahan	Prioritas lainnya	Meningkatnya kualitas lingkungan hidup Kota Bandung	Kota Bandung, Arcamanik, Sindanglaya/Cisaranten Endah	Tingkat pemberdayaan lembaga kemasyarakatan	79.40 %	Jumlah laporan pelaksanaan kegiatan pembangunan sarana dan prasarana kelurahan	12 laporan	Tingkat Pemberdayaan masyarakat	69.98 %	680,712,666	680,712,666	Memperkuat Infrastruktur Untuk Mendukung Pengembangan Ekonomi Dan Pelayanan Dasar
7.01.03.2.02.03	Pemberdayaan Masyarakat di Kelurahan	Prioritas lainnya	Meningkatnya kualitas lingkungan hidup Kota Bandung	Kota Bandung, Arcamanik, Sindanglaya/Cisaranten Endah	Tingkat pemberdayaan lembaga kemasyarakatan	79.40 %	Jumlah laporan pelaksanaan kegiatan pemberdayaan masyarakat di kelurahan	12 laporan	Tingkat Pemberdayaan masyarakat	69.98 %	712,595,400	782,631,800	Memperkuat Infrastruktur Untuk Mendukung Pengembangan Ekonomi Dan Pelayanan Dasar
7.01.04	PROGRAM KOORDINASI KETENTRAMAN DAN KETERTIBAN UMUM										369,466,700	385,325,700	
7.01.04.2.02.01	Koordinasi/Sinergi Dengan Perangkat Daerah yang Tugas dan Fungsinya di Bidang Penegakan Peraturan Perundang-Undangan dan/atau Kepolisian Negara Republik Indonesia	Prioritas lainnya	Meningkatnya kapasitas dan akuntabilitas kinerja birokrasi	Semua Kabupaten/Kota, Semua Kecamatan, Semua Kelurahan Kota Bandung, Arcamanik, Sindanglaya/Cisaranten Endah	Persentase Siskamling Aktif	75 %	Jumlah laporan pelaksanaan aktivitas perlindungan masyarakat (Kelurahan/RW)	12 laporan	Kelurahan unggul	75 %	5,300,000	7,800,000	Memperkuat Infrastruktur Untuk Mendukung Pengembangan Ekonomi Dan Pelayanan Dasar
TOTAL											1,848,191,716	1,925,194,676	

**Program dan Kegiatan Perangkat Daerah
Kota Bandung
Tahun 2021**

Unit Organisasi : 7.01.0.00.0.00.29.00 Kecamatan Mandalajati
Sub Unit Organisasi : 7.01.0.00.0.00.29.00 Kecamatan Mandalajati

Kode	Urusan/ Bidang Urusan Pemerintahan Daerah Dan Program/ Kegiatan	Prioritas Daerah	Sasaran Daerah	Lokasi	Indikator Kinerja						Pagu Indikatif (Rp.)	Prakiraan Maju (Rp.)	Keterangan				
					Capaian Program		Keluaran Sub Kegiatan		Hasil Kegiatan								
					Tolok Ukur	Target	Tolok Ukur	Target	Tolok Ukur	Target							
7					UNSUR KEWILAYAHAN												
7	01				KECAMATAN						18,556,085,178	23,869,538,805					
7	01	01			PROGRAM PENUNJANG URUSAN PEMERINTAHAN DAERAH						11,641,729,563	15,440,726,200					
7	01	01	2.02		Administrasi Keuangan						8,587,841,675	11,785,769,960					
7	01	01	2.02	01	Penyediaan Gaji dan Tunjangan ASN			Kota Bandung, Semua Kecamatan, Semua Kelurahan	Presentase Sarana dan Prasarana dalam Kondisi/ Berfungsi Baik	20 %	Tercapainya Gaji dan Tunjangan ASN Kecamatan Mandalajati	49 Orang		8,587,841,675	11,785,769,960		
7	01	01	2.03		Administrasi Umum						2,984,968,088	3,575,698,470					
7	01	01	2.03	02	Penyediaan Jasa Komunikasi, Sumber Daya Air dan Listrik		Meningkatnya kapasitas dan akuntabilitas kinerja birokrasi	Kota Bandung, Mandalajati, Semua Kelurahan	Cakupan Kegiatan Penunjang Urusan Pemerintahan Daerah	100 %	Jumlah Laporan Penyediaan Jasa Komunikasi, Air dan Listrik	12 jasa bulanan	Cakupan Kegiatan Penunjang Urusan Pemerintahan Daerah	12 Laporan	67,000,000	77,050,000	
7	01	01	2.03	03	Penyediaan Jasa Peralatan dan Perlengkapan Kantor		Meningkatnya kapasitas dan akuntabilitas kinerja birokrasi	Kota Bandung, Mandalajati, Semua Kelurahan	Cakupan Kegiatan Penunjang Urusan Pemerintahan Daerah	100 %	Jumlah laporan jasa peralatan dan perlengkapan kantor	12 bulan	Cakupan Kegiatan Penunjang Urusan Pemerintahan Daerah	12 Laporan	225,000,000	258,750,000	
7	01	01	2.03	06	Penyediaan Jasa Pemeliharaan dan Perizinan Kendaraan Dinas/Operasional		Meningkatnya kapasitas dan akuntabilitas kinerja birokrasi	Kota Bandung, Mandalajati, Semua Kelurahan	Cakupan Kegiatan Penunjang Urusan Pemerintahan Daerah	100 %	Jumlah Unit Kendaraan yang Perizinannya Dibayarkan	16 unit	Cakupan Kegiatan Penunjang Urusan Pemerintahan Daerah	12 Laporan	5,653,100	6,501,065	
7	01	01	2.03	08	Penyediaan Jasa Kebersihan Kantor		Meningkatnya kapasitas dan akuntabilitas kinerja birokrasi	Kota Bandung, Mandalajati, Semua Kelurahan	Cakupan Kegiatan Penunjang Urusan Pemerintahan Daerah	100 %	Jumlah Jasa Kebersihan Kantor yang dibayarkan	12 jasa bulanan	Cakupan Kegiatan Penunjang Urusan Pemerintahan Daerah	12 Laporan	38,407,500	44,168,625	
7	01	01	2.03	09	Penyediaan Jasa Perbaikan Peralatan Kerja		Meningkatnya kapasitas dan akuntabilitas kinerja birokrasi	Kota Bandung, Mandalajati, Semua Kelurahan	Cakupan Kegiatan Penunjang Urusan Pemerintahan Daerah	100 %	Jumlah Unit Peralatan Kerja yang Diperbaiki	12 bulan/Unit	Cakupan Kegiatan Penunjang Urusan Pemerintahan Daerah	12 Laporan	20,697,930	23,802,620	
7	01	01	2.03	10	Penyediaan Alat Tulis Kantor		Meningkatnya kapasitas dan akuntabilitas kinerja birokrasi	Kota Bandung, Mandalajati, Semua Kelurahan	Cakupan Kegiatan Penunjang Urusan Pemerintahan Daerah	100 %	Jumlah laporan Jenis penyediaan alat tulis kantor tersedia	12 bulan/Unit	Cakupan Kegiatan Penunjang Urusan Pemerintahan Daerah	12 Laporan	90,214,130	103,746,249	
7	01	01	2.03	11	Penyediaan Barang Cetak dan Penggandaan		Meningkatnya kapasitas dan akuntabilitas kinerja birokrasi	Kota Bandung, Mandalajati, Semua Kelurahan	Cakupan Kegiatan Penunjang Urusan Pemerintahan Daerah	100 %	Jumlah laporan jenis barang cetak dan penggandaan tersedia	12 bulan/Unit	Cakupan Kegiatan Penunjang Urusan Pemerintahan Daerah	12 Laporan	66,295,625	71,333,666	
7	01	01	2.03	12	Penyediaan Komponen Instalasi Listrik/Penerangan Bangunan Kantor		Meningkatnya kapasitas dan akuntabilitas kinerja birokrasi	Kota Bandung, Mandalajati, Semua Kelurahan	Cakupan Kegiatan Penunjang Urusan Pemerintahan Daerah	100 %	Jumlah komponen instalasi listrik/ Penerangan tersedia	12 bulan/Unit	Cakupan Kegiatan Penunjang Urusan Pemerintahan Daerah	12 Laporan	17,253,170	19,841,146	
7	01	01	2.03	13	Penyediaan Peralatan dan Perlengkapan Kantor		Meningkatnya kapasitas dan akuntabilitas kinerja birokrasi	Kota Bandung, Mandalajati, Semua Kelurahan	Cakupan Kegiatan Penunjang Urusan Pemerintahan Daerah	100 %	Jumlah Peralatan dan Perlengkapan Kantor Tersedia	12 bulan/Unit	Cakupan Kegiatan Penunjang Urusan Pemerintahan Daerah	12 Laporan	78,314,940	90,062,181	
7	01	01	2.03	14	Penyediaan Peralatan Rumah Tangga		Meningkatnya kapasitas dan akuntabilitas kinerja birokrasi	Kota Bandung, Mandalajati, Semua Kelurahan	Cakupan Kegiatan Penunjang Urusan Pemerintahan Daerah	100 %	Jumlah Jenis Peralatan Rumah Tangga Tersedia	12 bulan/jenis	Cakupan Kegiatan Penunjang Urusan Pemerintahan Daerah	12 Laporan	28,041,010	27,161,861	
7	01	01	2.03	15	Penyediaan Bahan Bacaan dan Peraturan Perundang-Undangan		Meningkatnya kapasitas dan akuntabilitas kinerja birokrasi	Kota Bandung, Mandalajati, Semua Kelurahan	Cakupan Kegiatan Penunjang Urusan Pemerintahan Daerah	100 %	Jumlah Jenis Penyediaan Bahan Bacaan dan Peraturan Perundang-Undangan Tersedia	12 bulan/jenis	Cakupan Kegiatan Penunjang Urusan Pemerintahan Daerah	12 Laporan	3,000,000	3,450,000	

**Program dan Kegiatan Perangkat Daerah
Kota Bandung
Tahun 2021**

Unit Organisasi : 7.01.0.00.0.00.29.00 Kecamatan Mandalajati

Sub Unit Organisasi : 7.01.0.00.0.00.29.00 Kecamatan Mandalajati

Kode	Urusan/ Bidang Urusan Pemerintahan Daerah Dan Program/ Kegiatan	Prioritas Daerah	Sasaran Daerah	Lokasi	Indikator Kinerja						Pagu Indikatif (Rp.)	Prakiraan Maju (Rp.)	Keterangan
					Capaian Program		Keluaran Sub Kegiatan		Hasil Kegiatan				
					Tolok Ukur	Target	Tolok Ukur	Target	Tolok Ukur	Target			
7.01.01.2.03.17	Penyediaan Makanan dan Minuman		Meningkatnya kapasitas dan akuntabilitas kinerja birokrasi	Kota Bandung, Mandalajati, Semua Kelurahan	Cakupan Kegiatan Penunjang Urusan Pemerintahan Daerah	100 %	Jumlah laporan penyediaan makanan dan minuman	12 laporan	Cakupan Kegiatan Penunjang Urusan Pemerintahan Daerah	12 Laporan	69,800,500	104,950,725	
7.01.01.2.03.18	Rapat-Rapat Kordinasi dan Konsultasi ke Luar Daerah		Meningkatnya kapasitas dan akuntabilitas kinerja birokrasi	Kota Bandung, Mandalajati, Semua Kelurahan	Cakupan Kegiatan Penunjang Urusan Pemerintahan Daerah	100 %	Jumlah laporan Perjalanan Dinas dilaksanakan	12 laporan	Cakupan Kegiatan Penunjang Urusan Pemerintahan Daerah	12 Laporan	53,470,000	90,610,800	
7.01.01.2.03.28	Pemeliharaan Rutin/Berkala Gedung Kantor		Meningkatnya kapasitas dan akuntabilitas kinerja birokrasi	Kota Bandung, Mandalajati, Semua Kelurahan	Cakupan Kegiatan Penunjang Urusan Pemerintahan Daerah	100 %	Jumlah Unit Gedung Kantor Terpelihara	1 unit	Cakupan Kegiatan Penunjang Urusan Pemerintahan Daerah	12 Laporan	47,056,403	54,114,863	
7.01.01.2.03.30	Pemeliharaan Rutin/Berkala Kendaraan Dinas/Operasional		Meningkatnya kapasitas dan akuntabilitas kinerja birokrasi	Kota Bandung, Mandalajati, Semua Kelurahan	Cakupan Kegiatan Penunjang Urusan Pemerintahan Daerah	100 %	Jumlah Unit Kendaraan dinas/ operasional mendapat pemeliharaan	16 unit	Cakupan Kegiatan Penunjang Urusan Pemerintahan Daerah	12 Laporan	264,686,100	304,389,015	
7.01.02.	PROGRAM PENYELENGGARAAN PEMERINTAHAN DAN PELAYANAN PUBLIK										474,704,700	640,485,830	
7.01.02.2.01.	Koordinasi Penyelenggaraan Kegiatan Pemerintahan di Tingkat Kecamatan										41,908,400	61,350,660	
7.01.02.2.01.02	Peningkatan Efektifitas Kegiatan Pemerintahan di Tingkat Kecamatan		Meningkatnya kapasitas dan akuntabilitas kinerja birokrasi	Kota Bandung, Mandalajati, Semua Kelurahan	Indeks Kepuasan Masyarakat terhadap Pelayanan Publik	83.50 Nilai	Jumlah Laporan RT RW tepat Waktu	12 bulan	Indeks Kepuasan Masyarakat terhadap Pelayanan Publik	75 Nilai	23,452,000	40,125,800	
7.01.02.2.02.	Penyelenggaraan Urusan Pemerintahan yang tidak Dilaksanakan oleh Unit Kerja Perangkat Daerah yang Ada di Kecamatan										79,849,100	115,135,240	
7.01.02.2.02.02	Fasilitasi Percepatan Pencapaian Standar Pelayanan Minimal di Wilayah Kecamatan		Meningkatnya kapasitas dan akuntabilitas kinerja birokrasi	Kota Bandung, Mandalajati, Semua Kelurahan	Indeks Kepuasan Masyarakat terhadap Pelayanan Publik	83.50 Nilai	Jumlah Pelayanan Kependudukan yang tidak melebihi waktu di SOP kependudukan	12 bulan	Indeks Kepuasan Masyarakat terhadap Pelayanan Publik	75 Nilai	19,888,000	29,449,200	
7.01.02.2.02.03	Peningkatan Efektifitas Pelaksanaan Pelayanan Kepada Masyarakat di Wilayah Kecamatan		Meningkatnya kapasitas dan akuntabilitas kinerja birokrasi	Kota Bandung, Mandalajati, Semua Kelurahan	Indeks Kepuasan Masyarakat terhadap Pelayanan Publik	83.50 Nilai	Tercapainya Indeks Kepuasan Masyarakat	12 bulan	Indeks Kepuasan Masyarakat terhadap Pelayanan Publik	75 Nilai	20,871,500	29,865,500	
7.01.02.2.03.	Koordinasi Pemeliharaan Prasarana dan Sarana Pelayanan Umum										189,808,100	225,393,905	
7.01.02.2.03.01	Koordinasi/Sinergi dengan Perangkat Daerah dan/atau Instansi Vertikal yang Terkait dalam Pemeliharaan Sarana dan Prasarana Pelayanan Umum		Meningkatnya kapasitas dan akuntabilitas kinerja birokrasi	Kota Bandung, Mandalajati, Semua Kelurahan	Indeks Kepuasan Masyarakat terhadap Pelayanan Publik	83.50 Nilai	Jumlah pelaksanaan pemeliharaan prasarana dan sarana pelayanan umum	12 bulan	Indeks Kepuasan Masyarakat terhadap Pelayanan Publik	75 Nilai	74,040,400	85,533,550	
7.01.02.2.04.	Pelaksanaan Urusan Pemerintahan yang Dilimpahkan kepada Camat										163,139,100	238,606,025	
7.01.02.2.04.02	Pelaksanaan Urusan Pemerintahan yang Terkait Dengan Nonperizinan		Meningkatnya kapasitas dan akuntabilitas kinerja birokrasi	Kota Bandung, Mandalajati, Semua Kelurahan	Indeks Kepuasan Masyarakat terhadap Pelayanan Publik	83.50 Nilai	Jumlah koperasi di tempat ibadah	4 unit	Indeks Kepuasan Masyarakat terhadap Pelayanan Publik	75 Nilai	6,974,000	11,486,200	
7.01.02.2.04.03	Pelaksanaan Urusan Pemerintahan yang Terkait Dengan Kewenangan Lain yang Dilimpahkan		Meningkatnya kapasitas dan akuntabilitas kinerja birokrasi	Semua Kabupaten/Kota, Semua Kecamatan, Semua Kelurahan	Indeks Kepuasan Masyarakat terhadap Pelayanan Publik	83.50 Nilai	Jumlah Pelaksanaan Urusan Pemerintahan yang Terkait dengan Kewenangan lain yang dilimpahkan Bidang Kesejahteraan Sosial dan Pemberdayaan Masyarakat	12 bulan	Indeks Kepuasan Masyarakat terhadap Pelayanan Publik	75 Nilai	63,109,600	103,718,500	
7.01.04.	PROGRAM KOORDINASI KETENTRAMAN DAN KETERTIBAN UMUM										260,399,000	313,546,350	
7.01.04.2.02.	Koordinasi Penerapan dan Penegakan Perda dan Perkada										260,399,000	313,546,350	

**Program dan Kegiatan Perangkat Daerah
Kota Bandung
Tahun 2021**

Unit Organisasi : 7.01.0.00.0.00.29.00 Kecamatan Mandalajati
Sub Unit Organisasi : 7.01.0.00.0.00.29.00 Kecamatan Mandalajati

Kode	Kode	Kode	Kode	Kode	Kode	Kode	Kode	Kode	Kode	Kode	Kode	Kode	Kode	Kode	Kode	Kode	Kode	Kode	Indikator Kinerja				Pagu Indikatif (Rp.)	Prakiraan Maju (Rp.)	Keterangan		
																			Capaian Program		Keluaran Sub Kegiatan					Hasil Kegiatan	
																			Tolok Ukur	Target	Tolok Ukur	Target			Tolok Ukur	Target	
7	01	04	2.02	01																							
												TOTAL				10,115,317,583	13,656,256,526										

**Program dan Kegiatan Perangkat Daerah
Kota Bandung
Tahun 2021**

Unit Organisasi : 7.01.0.00.0.00.29.00 Kecamatan Mandalajati
Sub Unit Organisasi : 7.01.0.00.0.00.29.01 Kelurahan Jatihandap

Kode					Urusan/ Bidang Urusan Pemerintahan Daerah Dan Program/ Kegiatan	Prioritas Daerah	Sasaran Daerah	Lokasi	Indikator Kinerja						Pagu Indikatif (Rp.)	Prakiraan Maju (Rp.)	Keterangan
									Capaian Program		Keluaran Sub Kegiatan		Hasil Kegiatan				
									Tolok Ukur	Target	Tolok Ukur	Target	Tolok Ukur	Target			
7	01	01			PROGRAM PENUNJANG URUSAN PEMERINTAHAN DAERAH										11,641,729,563	15,440,726,200	
7	01	01	2.03	02	Penyediaan Jasa Komunikasi, Sumber Daya Air dan Listrik		Meningkatnya kapasitas dan akuntabilitas kinerja birokrasi	Kota Bandung, Mandalajati, Jatihandap	Cakupan Kegiatan Penunjang Urusan Pemerintahan Daerah	100 %	Jumlah Laporan Penyediaan Jasa Komunikasi, Air dan Listrik	12 jasa bulanan	Cakupan Kegiatan Penunjang Urusan Pemerintahan Daerah	12 Laporan	23,970,000	27,565,500	
7	01	01	2.03	03	Penyediaan Jasa Peralatan dan Perlengkapan Kantor		Meningkatnya kapasitas dan akuntabilitas kinerja birokrasi	Kota Bandung, Mandalajati, Jatihandap	Cakupan Kegiatan Penunjang Urusan Pemerintahan Daerah	100 %	Jumlah laporan jasa peralatan dan perlengkapan kantor	12 jasa bulanan	Cakupan Kegiatan Penunjang Urusan Pemerintahan Daerah	12 Laporan	124,528,000	143,207,200	
7	01	01	2.03	06	Penyediaan Jasa Pemeliharaan dan Perizinan Kendaraan Dinas/Operasional		Meningkatnya kapasitas dan akuntabilitas kinerja birokrasi	Kota Bandung, Mandalajati, Jatihandap	Cakupan Kegiatan Penunjang Urusan Pemerintahan Daerah	100 %	Jumlah Penyediaan Jasa Pemeliharaan dan Perizinan Kendaraan Dinas/Operasional	12 jasa bulanan	Cakupan Kegiatan Penunjang Urusan Pemerintahan Daerah	12 Laporan	4,731,600	5,441,340	
7	01	01	2.03	08	Penyediaan Jasa Kebersihan Kantor		Meningkatnya kapasitas dan akuntabilitas kinerja birokrasi	Kota Bandung, Mandalajati, Jatihandap	Cakupan Kegiatan Penunjang Urusan Pemerintahan Daerah	100 %	Jumlah Laporan Penyediaan Jasa Kebersihan Kantor	12 jasa bulanan	Cakupan Kegiatan Penunjang Urusan Pemerintahan Daerah	12 Laporan	44,600,000	51,290,000	
7	01	01	2.03	09	Penyediaan Jasa Perbaikan Peralatan Kerja		Meningkatnya kapasitas dan akuntabilitas kinerja birokrasi	Kota Bandung, Mandalajati, Jatihandap	Cakupan Kegiatan Penunjang Urusan Pemerintahan Daerah	100 %	Jumlah Laporan unit peralatan kerja yang bisa diperbaiki	12 jasa bulanan	Cakupan Kegiatan Penunjang Urusan Pemerintahan Daerah	12 Laporan	0	0	
7	01	01	2.03	10	Penyediaan Alat Tulis Kantor		Meningkatnya kapasitas dan akuntabilitas kinerja birokrasi	Kota Bandung, Mandalajati, Jatihandap	Cakupan Kegiatan Penunjang Urusan Pemerintahan Daerah	100 %	Jumlah laporan penyediaan alat tulis kantor	12 jasa bulanan	Cakupan Kegiatan Penunjang Urusan Pemerintahan Daerah	12 Laporan	26,119,200	30,037,080	
7	01	01	2.03	11	Penyediaan Barang Cetak dan Penggandaan		Meningkatnya kapasitas dan akuntabilitas kinerja birokrasi	Kota Bandung, Mandalajati, Jatihandap	Cakupan Kegiatan Penunjang Urusan Pemerintahan Daerah	100 %	Jumlah laporan penyediaan barang cetak dan penggandaan	12 jasa bulanan	Cakupan Kegiatan Penunjang Urusan Pemerintahan Daerah	12 Laporan	8,783,750	10,101,312	
7	01	01	2.03	12	Penyediaan Komponen Instalasi Listrik/Penerangan Bangunan Kantor		Meningkatnya kapasitas dan akuntabilitas kinerja birokrasi	Kota Bandung, Mandalajati, Jatihandap	Cakupan Kegiatan Penunjang Urusan Pemerintahan Daerah	100 %	Jumlah laporan penyediaan komponen instalasi listrik	12 jasa bulanan	Cakupan Kegiatan Penunjang Urusan Pemerintahan Daerah	12 Laporan	3,056,500	3,514,975	
7	01	01	2.03	13	Penyediaan Peralatan dan Perlengkapan Kantor		Meningkatnya kapasitas dan akuntabilitas kinerja birokrasi	Kota Bandung, Mandalajati, Jatihandap	Cakupan Kegiatan Penunjang Urusan Pemerintahan Daerah	100 %	Jumlah laporan penyediaan peralatan dan perlengkapan kantor	12 jasa bulanan	Cakupan Kegiatan Penunjang Urusan Pemerintahan Daerah	12 Laporan	118,187,400	135,915,510	
7	01	01	2.03	14	Penyediaan Peralatan Rumah Tangga		Meningkatnya kapasitas dan akuntabilitas kinerja birokrasi	Kota Bandung, Mandalajati, Jatihandap	Cakupan Kegiatan Penunjang Urusan Pemerintahan Daerah	100 %	Jumlah laporan penyediaan peralatan rumah tangga	12 jasa bulanan	Cakupan Kegiatan Penunjang Urusan Pemerintahan Daerah	12 Laporan	16,626,500	19,120,475	
7	01	01	2.03	15	Penyediaan Bahan Bacaan dan Peraturan Perundang-Undangan		Meningkatnya kapasitas dan akuntabilitas kinerja birokrasi	Kota Bandung, Mandalajati, Jatihandap	Cakupan Kegiatan Penunjang Urusan Pemerintahan Daerah	100 %	Jumlah laporan penyediaan bahan bacaan dan peraturan perundang-undangan	12 jasa bulanan	Cakupan Kegiatan Penunjang Urusan Pemerintahan Daerah	12 Laporan	3,036,000	3,491,400	
7	01	01	2.03	17	Penyediaan Makanan dan Minuman		Meningkatnya kapasitas dan akuntabilitas kinerja birokrasi	Kota Bandung, Mandalajati, Jatihandap	Cakupan Kegiatan Penunjang Urusan Pemerintahan Daerah	100 %	Jumlah laporan penyediaan makanan dan minuman	12 jasa bulanan	Cakupan Kegiatan Penunjang Urusan Pemerintahan Daerah	12 Laporan	55,500,000	95,565,000	
7	01	01	2.03	25	Pengadaan Mebeleur		Meningkatnya kapasitas dan akuntabilitas kinerja birokrasi	Kota Bandung, Mandalajati, Jatihandap	Cakupan Kegiatan Penunjang Urusan Pemerintahan Daerah	100 %	Tolak Ukur	1 Tahun	Cakupan Kegiatan Penunjang Urusan Pemerintahan Daerah	12 Laporan	30,550,000	35,132,500	
7	01	01	2.03	28	Pemeliharaan Rutin/Berkala Gedung Kantor		Meningkatnya kapasitas dan akuntabilitas kinerja birokrasi	Kota Bandung, Mandalajati, Jatihandap	Cakupan Kegiatan Penunjang Urusan Pemerintahan Daerah	100 %	Jumlah laporan pemeliharaan rutin/berkala gedung kantor	12 jasa bulanan	Cakupan Kegiatan Penunjang Urusan Pemerintahan Daerah	12 Laporan	23,395,700	26,905,055	
7	01	01	2.03	30	Pemeliharaan Rutin/Berkala Kendaraan Dinas/Operasional		Meningkatnya kapasitas dan akuntabilitas kinerja birokrasi	Kota Bandung, Mandalajati, Jatihandap	Cakupan Kegiatan Penunjang Urusan Pemerintahan Daerah	100 %	Jumlah laporan pemeliharaan rutin/berkala kendaraan dinas operasional	12 jasa bulanan	Cakupan Kegiatan Penunjang Urusan Pemerintahan Daerah	12 Laporan	116,510,000	133,986,500	
7	01	01	2.04	02	Pengadaan Pakaian Dinas Beserta Perlengkapannya		Meningkatnya kapasitas dan akuntabilitas kinerja birokrasi	Kota Bandung, Mandalajati, Jatihandap	Cakupan Kegiatan Penunjang Urusan Pemerintahan Daerah	100 %	Tolak Ukur	1 Tahun	Cakupan Kegiatan Penunjang Urusan Pemerintahan Daerah	12 Laporan	26,208,000	30,139,200	
7	01	02			PROGRAM PENYELENGGARAAN PEMERINTAHAN DAN PELAYANAN PUBLIK										474,704,700	640,485,830	
7	01	02	2.02	02	Fasilitasi Percepatan Pencapaian Standar Pelayanan Minimal di Wilayah Kecamatan		Meningkatnya kapasitas dan akuntabilitas kinerja birokrasi	Kota Bandung, Mandalajati, Jatihandap	Indeks Kepuasan Masyarakat terhadap Pelayanan Publik	83.50 Nilai	tolak ukur	1 tahun	Indeks Kepuasan Masyarakat terhadap Pelayanan Publik	75 Nilai	4,650,000	7,935,000	

**Program dan Kegiatan Perangkat Daerah
Kota Bandung
Tahun 2021**

Unit Organisasi : 7.01.0.00.0.00.29.00 Kecamatan Mandalajati
Sub Unit Organisasi : 7.01.0.00.0.00.29.01 Kelurahan Jatihandap

Kode	Urusan/ Bidang Urusan Pemerintahan Daerah Dan Program/ Kegiatan	Prioritas Daerah	Sasaran Daerah	Lokasi	Indikator Kinerja						Pagu Indikatif (Rp.)	Prakiraan Maju (Rp.)	Keterangan
					Capaian Program		Keluaran Sub Kegiatan		Hasil Kegiatan				
					Tolok Ukur	Target	Tolok Ukur	Target	Tolok Ukur	Target			
7.01.02.2.02.03	Peningkatan Efektifitas Pelaksanaan Pelayanan Kepada Masyarakat di Wilayah Kecamatan		Meningkatnya kapasitas dan akuntabilitas kinerja birokrasi	Kota Bandung, Mandalajati, Jatihandap	Indeks Kepuasan Masyarakat terhadap Pelayanan Publik	83.50 Nilai	tolak ukur	1 tahun	Indeks Kepuasan Masyarakat terhadap Pelayanan Publik	75 Nilai	8,621,600	15,204,840	
7.01.02.2.03.01	Koordinasi/Sinergi dengan Perangkat Daerah dan/atau Instansi Vertikal yang Terkait dalam Pemeliharaan Sarana dan Prasarana Pelayanan Umum		Meningkatnya kapasitas dan akuntabilitas kinerja birokrasi	Kota Bandung, Mandalajati, Jatihandap	Indeks Kepuasan Masyarakat terhadap Pelayanan Publik	83.50 Nilai	tolak ukur	1 tahun	Indeks Kepuasan Masyarakat terhadap Pelayanan Publik	75 Nilai	44,264,400	56,424,060	
7.01.02.2.04.02	Pelaksanaan Urusan Pemerintahan yang Terkait Dengan Nonperizinan		Meningkatnya kapasitas dan akuntabilitas kinerja birokrasi	Kota Bandung, Mandalajati, Jatihandap	Indeks Kepuasan Masyarakat terhadap Pelayanan Publik	83.50 Nilai	Tolak Ukur	1 Tahun	Indeks Kepuasan Masyarakat terhadap Pelayanan Publik	75 Nilai	2,962,500	6,281,875	
7.01.02.2.04.03	Pelaksanaan Urusan Pemerintahan yang Terkait Dengan Kewenangan Lain yang Dilimpahkan		Meningkatnya kapasitas dan akuntabilitas kinerja birokrasi	Kota Bandung, Mandalajati, Jatihandap	Indeks Kepuasan Masyarakat terhadap Pelayanan Publik	83.50 Nilai	Tolak Ukur	1 Tahun	Indeks Kepuasan Masyarakat terhadap Pelayanan Publik	75 Nilai	5,000,000	11,500,000	
7.01.03	PROGRAM PEMBERDAYAAN MASYARAKAT DESA DAN KELURAHAN										6,179,251,915	7,474,780,425	
7.01.03.2.02.02	Pembangunan Sarana dan Prasarana Kelurahan		Meningkatnya kualitas lingkungan hidup Kota Bandung	Kota Bandung, Mandalajati, Jatihandap	Tingkat pemberdayaan lembaga kemasyarakatan	79.40 %	Jumlah Pembangunan Sarana dan Prasarana Lingkup RW	1 Kegiatan	Tingkat Pemberdayaan Lembaga Kemasyarakatan Unggul	75 %	363,632,205	418,177,036	
7.01.03.2.02.03	Pemberdayaan Masyarakat di Kelurahan		Meningkatnya kualitas lingkungan hidup Kota Bandung	Kota Bandung, Mandalajati, Jatihandap	Tingkat pemberdayaan lembaga kemasyarakatan	79.40 %	Jumlah jenis pelaksanaan Pembangunan Sarana dan Prasarana Lingkup RW terealisasi	4 jenis	Tingkat Pemberdayaan Lembaga Kemasyarakatan Unggul	75 %	1,576,661,600	1,881,815,840	
7.01.04	PROGRAM KOORDINASI KETENTRAMAN DAN KETERTIBAN UMUM										260,399,000	313,546,350	
7.01.04.2.02.01	Koordinasi/Sinergi Dengan Perangkat Daerah yang Tugas dan Fungsinya di Bidang Penegakan Peraturan Perundang-Undangan dan/atau Kepolisian Negara Republik Indonesia		Meningkatnya kapasitas dan akuntabilitas kinerja birokrasi	Kota Bandung, Mandalajati, Jatihandap	Persentase Siskamling Aktif	75 %	Tolak Ukur	1 Tahun	Persentase Siskamling Aktif	12 Laporan	16,149,000	23,171,350	
TOTAL											2,647,743,955	3,171,923,048	

**Program dan Kegiatan Perangkat Daerah
Kota Bandung
Tahun 2021**

Unit Organisasi : 7.01.0.00.0.00.29.00 Kecamatan Mandalajati

Sub Unit Organisasi : 7.01.0.00.0.00.29.02 Kelurahan Karangpamulang

Kode					Urusan/ Bidang Urusan Pemerintahan Daerah Dan Program/ Kegiatan	Prioritas Daerah	Sasaran Daerah	Lokasi	Indikator Kinerja						Pagu Indikatif (Rp.)	Prakiraan Maju (Rp.)	Keterangan
									Capaian Program		Keluaran Sub Kegiatan		Hasil Kegiatan				Prioritas Pembangunan Nasional
									Tolok Ukur	Target	Tolok Ukur	Target	Tolok Ukur	Target			
7	01	01			PROGRAM PENUNJANG URUSAN PEMERINTAHAN DAERAH										11,641,729,563	15,440,726,200	
7	01	01	2.03	02	Penyediaan Jasa Komunikasi, Sumber Daya Air dan Listrik		Meningkatnya kapasitas dan akuntabilitas kinerja birokrasi	Kota Bandung, Mandalajati, Karang Pamulang	Cakupan Kegiatan Penunjang Urusan Pemerintahan Daerah	100 %	Jumlah Laporan Penyediaan Jasa Komunikasi, Air dan Listrik	12 jasa bulanan	Cakupan Kegiatan Penunjang Urusan Pemerintahan Daerah	12 Laporan	34,093,200	39,207,180	
7	01	01	2.03	06	Penyediaan Jasa Pemeliharaan dan Perizinan Kendaraan Dinas/Operasional		Meningkatnya kapasitas dan akuntabilitas kinerja birokrasi	Kota Bandung, Mandalajati, Karang Pamulang	Cakupan Kegiatan Penunjang Urusan Pemerintahan Daerah	100 %	Jumlah Penyediaan Jasa Pemeliharaan dan Perizinan Kendaraan Dinas/Operasional	12 jasa bulanan	Cakupan Kegiatan Penunjang Urusan Pemerintahan Daerah	12 Laporan	1,707,800	1,963,970	
7	01	01	2.03	07	Penyediaan Jasa Administrasi Keuangan		Meningkatnya kapasitas dan akuntabilitas kinerja birokrasi	Kota Bandung, Mandalajati, Karang Pamulang	Cakupan Kegiatan Penunjang Urusan Pemerintahan Daerah	100 %	Jumlah Laporan Penyediaan Jasa Tenaga Pendukung Administrasi Keuangan	2 Orang	Cakupan Kegiatan Penunjang Urusan Pemerintahan Daerah	12 Laporan	0	0	
7	01	01	2.03	08	Penyediaan Jasa Kebersihan Kantor		Meningkatnya kapasitas dan akuntabilitas kinerja birokrasi	Kota Bandung, Mandalajati, Karang Pamulang	Cakupan Kegiatan Penunjang Urusan Pemerintahan Daerah	100 %	Jumlah Laporan Penyediaan Jasa Kebersihan Kantor	12 Jasa Bulanan	Cakupan Kegiatan Penunjang Urusan Pemerintahan Daerah	12 Laporan	22,200,000	25,530,000	
7	01	01	2.03	09	Penyediaan Jasa Perbaikan Peralatan Kerja		Meningkatnya kapasitas dan akuntabilitas kinerja birokrasi	Kota Bandung, Mandalajati, Karang Pamulang	Cakupan Kegiatan Penunjang Urusan Pemerintahan Daerah	100 %	Jumlah Laporan unit peralatan kerja yang bisa diperbaiki	12 Jasa Bulanan	Cakupan Kegiatan Penunjang Urusan Pemerintahan Daerah	12 Laporan	20,850,100	23,977,615	
7	01	01	2.03	10	Penyediaan Alat Tulis Kantor		Meningkatnya kapasitas dan akuntabilitas kinerja birokrasi	Kota Bandung, Mandalajati, Karang Pamulang	Cakupan Kegiatan Penunjang Urusan Pemerintahan Daerah	100 %	Jumlah laporan penyediaan alat tulis kantor	12 Jasa Bulanan	Cakupan Kegiatan Penunjang Urusan Pemerintahan Daerah	12 Laporan	23,531,400	27,061,110	
7	01	01	2.03	11	Penyediaan Barang Cetak dan Penggandaan		Meningkatnya kapasitas dan akuntabilitas kinerja birokrasi	Kota Bandung, Mandalajati, Karang Pamulang	Cakupan Kegiatan Penunjang Urusan Pemerintahan Daerah	100 %	Jumlah laporan penyediaan barang cetakan dan penggandaan	12 Jasa Bulanan	Cakupan Kegiatan Penunjang Urusan Pemerintahan Daerah	12 Laporan	10,101,600	11,616,840	
7	01	01	2.03	12	Penyediaan Komponen Instalasi Listrik/Penerangan Bangunan Kantor		Meningkatnya kapasitas dan akuntabilitas kinerja birokrasi	Kota Bandung, Mandalajati, Karang Pamulang	Cakupan Kegiatan Penunjang Urusan Pemerintahan Daerah	100 %	Jumlah laporan penyediaan komponen instalasi listrik	12 Jasa Bulanan	Cakupan Kegiatan Penunjang Urusan Pemerintahan Daerah	12 Laporan	6,075,840	6,987,216	
7	01	01	2.03	13	Penyediaan Peralatan dan Perlengkapan Kantor		Meningkatnya kapasitas dan akuntabilitas kinerja birokrasi	Kota Bandung, Mandalajati, Karang Pamulang	Cakupan Kegiatan Penunjang Urusan Pemerintahan Daerah	100 %	Jumlah laporan penyediaan peralatan dan perlengkapan kantor	12 Jasa Bulanan	Cakupan Kegiatan Penunjang Urusan Pemerintahan Daerah	12 Laporan	109,553,300	125,986,295	
7	01	01	2.03	14	Penyediaan Peralatan Rumah Tangga		Meningkatnya kapasitas dan akuntabilitas kinerja birokrasi	Kota Bandung, Mandalajati, Karang Pamulang	Cakupan Kegiatan Penunjang Urusan Pemerintahan Daerah	100 %	Jumlah laporan penyediaan peralatan rumah tangga	12 Jasa Bulanan	Cakupan Kegiatan Penunjang Urusan Pemerintahan Daerah	12 Laporan	44,829,400	51,553,810	
7	01	01	2.03	15	Penyediaan Bahan Bacaan dan Peraturan Perundang-Undangan		Meningkatnya kapasitas dan akuntabilitas kinerja birokrasi	Kota Bandung, Mandalajati, Karang Pamulang	Cakupan Kegiatan Penunjang Urusan Pemerintahan Daerah	100 %	Jumlah laporan penyediaan bahan bacaan dan peraturan perundang-undangan	12 Jasa Bulanan	Cakupan Kegiatan Penunjang Urusan Pemerintahan Daerah	12 Laporan	1,416,000	1,628,400	
7	01	01	2.03	17	Penyediaan Makanan dan Minuman		Meningkatnya kapasitas dan akuntabilitas kinerja birokrasi	Kota Bandung, Mandalajati, Karang Pamulang	Cakupan Kegiatan Penunjang Urusan Pemerintahan Daerah	100 %	Jumlah laporan penyediaan makanan dan minuman	12 Bulan	Cakupan Kegiatan Penunjang Urusan Pemerintahan Daerah	12 Laporan	24,172,800	49,961,520	
7	01	01	2.03	28	Pemeliharaan Rutin/Berkala Gedung Kantor		Meningkatnya kapasitas dan akuntabilitas kinerja birokrasi	Kota Bandung, Mandalajati, Karang Pamulang	Cakupan Kegiatan Penunjang Urusan Pemerintahan Daerah	100 %	Jumlah laporan pemeliharaan rutin/berkala gedung kantor	12 Bulan	Cakupan Kegiatan Penunjang Urusan Pemerintahan Daerah	12 Laporan	69,018,400	115,088,182	
7	01	01	2.03	30	Pemeliharaan Rutin/Berkala Kendaraan Dinas/Operasional		Meningkatnya kapasitas dan akuntabilitas kinerja birokrasi	Kota Bandung, Mandalajati, Karang Pamulang	Cakupan Kegiatan Penunjang Urusan Pemerintahan Daerah	100 %	Jumlah laporan pemeliharaan rutin/berkala kendaraan dinas operasional	12 Bulan	Cakupan Kegiatan Penunjang Urusan Pemerintahan Daerah	12 Laporan	77,400,000	89,010,000	

**Program dan Kegiatan Perangkat Daerah
Kota Bandung
Tahun 2021**

Unit Organisasi : 7.01.0.00.0.00.29.00 Kecamatan Mandalajati

Sub Unit Organisasi : 7.01.0.00.0.00.29.02 Kelurahan Karangpamulang

Kode	Urusan/ Bidang Urusan Pemerintahan Daerah Dan Program/ Kegiatan	Prioritas Daerah	Sasaran Daerah	Lokasi	Indikator Kinerja						Pagu Indikatif (Rp.)	Prakiraan Maju (Rp.)	Keterangan
					Capaian Program		Keluaran Sub Kegiatan		Hasil Kegiatan				
					Tolok Ukur	Target	Tolok Ukur	Target	Tolok Ukur	Target			
7.01.01.2.04.01	Pengadaan Mesin/Kartu Absensi		Meningkatnya kapasitas dan akuntabilitas kinerja birokrasi	Kota Bandung, Mandalajati, Karang Pamulang	Cakupan Kegiatan Penunjang Urusan Pemerintahan Daerah	100 %	Jumlah unit mesin absensi tersedia	2 unit	Cakupan Kegiatan Penunjang Urusan Pemerintahan Daerah	12 Laporan	9,391,800	10,800,570	
7.01.01.2.04.02	Pengadaan Pakaian Dinas Beserta Perlengkapannya	Prioritas lainnya	Meningkatnya kapasitas dan akuntabilitas kinerja birokrasi	Kota Bandung, Mandalajati, Pasir Impun	Cakupan Kegiatan Penunjang Urusan Pemerintahan Daerah	100 %	jumlah laporan penyediaan pakaian dinas beserta kelengkapannya	12 bulan	Cakupan Kegiatan Penunjang Urusan Pemerintahan Daerah	12 Laporan	0	0	
7.01.02	PROGRAM PENYELENGGARAAN PEMERINTAHAN DAN PELAYANAN PUBLIK										474,704,700	640,485,830	
7.01.02.2.02.02	Fasilitasi Percepatan Pencapaian Standar Pelayanan Minimal di Wilayah Kecamatan		Meningkatnya kapasitas dan akuntabilitas kinerja birokrasi	Kota Bandung, Mandalajati, Karang Pamulang	Indeks Kepuasan Masyarakat terhadap Pelayanan Publik	83.50 Nilai	jumlah pelayanan kependudukan yang tidak melebihi waktu di SOP kependudukan	12 bulan	Indeks Kepuasan Masyarakat terhadap Pelayanan Publik	75 Nilai	3,750,000	6,900,000	
7.01.02.2.02.03	Peningkatan Efektifitas Pelaksanaan Pelayanan Kepada Masyarakat di Wilayah Kecamatan		Meningkatnya kapasitas dan akuntabilitas kinerja birokrasi	Kota Bandung, Mandalajati, Karang Pamulang	Indeks Kepuasan Masyarakat terhadap Pelayanan Publik	83.50 Nilai	Jumlah laporan RT RW tepat waktu	12 bulan	Indeks Kepuasan Masyarakat terhadap Pelayanan Publik	75 Nilai	15,968,000	18,765,700	
7.01.02.2.03.01	Koordinasi/Sinergi dengan Perangkat Daerah dan/atau Instansi Vertikal yang Terkait dalam Pemeliharaan Sarana dan Prasarana Pelayanan Umum		Meningkatnya kapasitas dan akuntabilitas kinerja birokrasi	Kota Bandung, Mandalajati, Karang Pamulang	Indeks Kepuasan Masyarakat terhadap Pelayanan Publik	83.50 Nilai	Jumlah pelaksanaan pemeliharaan prasarana dan sarana pelayanan umum	12 bulan	Indeks Kepuasan Masyarakat terhadap Pelayanan Publik	75 Nilai	34,167,100	40,499,665	
7.01.02.2.04.02	Pelaksanaan Urusan Pemerintahan yang Terkait Dengan Nonperizinan		Meningkatnya kapasitas dan akuntabilitas kinerja birokrasi	Kota Bandung, Mandalajati, Karang Pamulang	Indeks Kepuasan Masyarakat terhadap Pelayanan Publik	83.50 Nilai	Jumlah koperasi ditempat ibadah	1 unit	Indeks Kepuasan Masyarakat terhadap Pelayanan Publik	75 Nilai	2,000,000	2,817,500	
7.01.02.2.04.03	Pelaksanaan Urusan Pemerintahan yang Terkait Dengan Kewenangan Lain yang Dilimpahkan		Meningkatnya kapasitas dan akuntabilitas kinerja birokrasi	Kota Bandung, Mandalajati, Karang Pamulang	Indeks Kepuasan Masyarakat terhadap Pelayanan Publik	83.50 Nilai	Jumlah pelaksanaan urusan pemerintahan yang terkait dengan kewenangan lain yang dilimpahkan bidang kesejahteraan sosial dan pemberdayaan masyarakat	1 kali	Indeks Kepuasan Masyarakat terhadap Pelayanan Publik	75 Nilai	22,770,000	33,430,500	
7.01.03	PROGRAM PEMBERDAYAAN MASYARAKAT DESA DAN KELURAHAN										6,179,251,915	7,474,780,425	
7.01.03.2.02.01	Peningkatan partisipasi masyarakat dalam forum musyawarah perencanaan pembangunan di kelurahan		Meningkatnya kualitas lingkungan hidup Kota Bandung	Kota Bandung, Mandalajati, Karang Pamulang	Tingkat pemberdayaan lembaga kemasyarakatan	79.40 %	Jumlah laporan musyawarah perencanaan pembangunan di kelurahan	1 laporan	Tingkat Pemberdayaan Lembaga Kemasyarakatan Unggul	75 %	0	0	
7.01.03.2.02.02	Pembangunan Sarana dan Prasarana Kelurahan		Meningkatnya kualitas lingkungan hidup Kota Bandung	Kota Bandung, Mandalajati, Karang Pamulang	Tingkat pemberdayaan lembaga kemasyarakatan	79.40 %	Jumlah pelaksanaan pembangunan sarana dan prasarana kelurahan lingkup RW	13 RW	Tingkat Pemberdayaan Lembaga Kemasyarakatan Unggul	75 %	294,189,600	338,403,312	
7.01.03.2.02.03	Pemberdayaan Masyarakat di Kelurahan		Meningkatnya kualitas lingkungan hidup Kota Bandung	Kota Bandung, Mandalajati, Karang Pamulang	Tingkat pemberdayaan lembaga kemasyarakatan	79.40 %	Jumlah pelaksanaan pemberdayaan masyarakat lingkup PKK, Karang Taruna & LPM	3 Lembaga	Tingkat Pemberdayaan Lembaga Kemasyarakatan Unggul	75 %	1,274,853,250	1,501,596,688	
7.01.06	PROGRAM PEMBINAAN DAN PENGAWASAN PEMERINTAHAN DESA										0	0	
7.01.06.2.01.11	Fasilitasi Penyelenggaraan Ketenteraman dan Ketertiban Umum			Kota Bandung, Mandalajati, Karang Pamulang			Jumlah laporan kegiatan penyelenggaraan ketenteraman dan ketertiban umum	12 bulan			0	0	
TOTAL											2,102,039,590	2,522,786,073	

**Program dan Kegiatan Perangkat Daerah
Kota Bandung
Tahun 2021**

Unit Organisasi : 7.01.0.00.0.00.29.00 Kecamatan Mandalajati

Sub Unit Organisasi : 7.01.0.00.0.00.29.03 Kelurahan Pasir Impun

Kode					Urusan/ Bidang Urusan Pemerintahan Daerah Dan Program/ Kegiatan	Prioritas Daerah	Sasaran Daerah	Lokasi	Indikator Kinerja						Pagu Indikatif (Rp.)	Prakiraan Maju (Rp.)	Keterangan
									Capaian Program		Keluaran Sub Kegiatan		Hasil Kegiatan				Prioritas Pembangunan Nasional
									Tolok Ukur	Target	Tolok Ukur	Target	Tolok Ukur	Target			
7	01	01			PROGRAM PENUNJANG URUSAN PEMERINTAHAN DAERAH								11,641,729,563	15,440,726,200			
7	01	01	2.03	02	Penyediaan Jasa Komunikasi, Sumber Daya Air dan Listrik		Meningkatnya kapasitas dan akuntabilitas kinerja birokrasi	Kota Bandung, Mandalajati, Pasir Impun	Cakupan Kegiatan Penunjang Urusan Pemerintahan Daerah	100 %	Jumlah Laporan Penyediaan Jasa Komunikasi Sumber Daya Air dan Listrik	12 bulan	Cakupan Kegiatan Penunjang Urusan Pemerintahan Daerah	12 Laporan	24,380,000	28,037,000	
7	01	01	2.03	03	Penyediaan Jasa Peralatan dan Perlengkapan Kantor	Prioritas lainnya	Meningkatnya kapasitas dan akuntabilitas kinerja birokrasi	Kota Bandung, Mandalajati, Pasir Impun	Cakupan Kegiatan Penunjang Urusan Pemerintahan Daerah	100 %	jumlah laporan penyediaan jasa peralatan dan perlengkapan kantor	12 bulan	Cakupan Kegiatan Penunjang Urusan Pemerintahan Daerah	12 Laporan	286,510,600	329,487,190	
7	01	01	2.03	06	Penyediaan Jasa Pemeliharaan dan Perizinan Kendaraan Dinas/Operasional	Prioritas lainnya	Meningkatnya kapasitas dan akuntabilitas kinerja birokrasi	Kota Bandung, Mandalajati, Pasir Impun	Cakupan Kegiatan Penunjang Urusan Pemerintahan Daerah	100 %	Jumlah Laporan Penyediaan Jasa Pemeliharaan dan Perizinan Kendaraan Dinas/Oprasional	12 bulan	Cakupan Kegiatan Penunjang Urusan Pemerintahan Daerah	12 Laporan	1,596,800	1,836,320	
7	01	01	2.03	08	Penyediaan Jasa Kebersihan Kantor		Meningkatnya kapasitas dan akuntabilitas kinerja birokrasi	Kota Bandung, Mandalajati, Pasir Impun	Cakupan Kegiatan Penunjang Urusan Pemerintahan Daerah	100 %	Jumlah Laporan Penyediaan Jasa Kebersihan Kantor	12 bulan	Cakupan Kegiatan Penunjang Urusan Pemerintahan Daerah	12 Laporan	22,200,000	25,530,000	
7	01	01	2.03	09	Penyediaan Jasa Perbaikan Peralatan Kerja	Prioritas lainnya	Meningkatnya kapasitas dan akuntabilitas kinerja birokrasi	Kota Bandung, Mandalajati, Pasir Impun	Cakupan Kegiatan Penunjang Urusan Pemerintahan Daerah	100 %	Jumlah Laporan Penyediaan Jasa Perbaikan Peralatan Kerja	12 bulan	Cakupan Kegiatan Penunjang Urusan Pemerintahan Daerah	12 Laporan	3,900,000	4,485,000	
7	01	01	2.03	10	Penyediaan Alat Tulis Kantor		Meningkatnya kapasitas dan akuntabilitas kinerja birokrasi	Kota Bandung, Mandalajati, Pasir Impun	Cakupan Kegiatan Penunjang Urusan Pemerintahan Daerah	100 %	Jumlah laporan Penyediaan Alat Tulis Kantor	12 bulan	Cakupan Kegiatan Penunjang Urusan Pemerintahan Daerah	12 Laporan	14,907,900	17,144,085	
7	01	01	2.03	11	Penyediaan Barang Cetak dan Penggandaan	Prioritas lainnya	Meningkatnya kapasitas dan akuntabilitas kinerja birokrasi	Kota Bandung, Mandalajati, Pasir Impun	Cakupan Kegiatan Penunjang Urusan Pemerintahan Daerah	100 %	Jumlah Laporan Penyediaan Barang Cetak dan Penggandaan	12 bulan	Cakupan Kegiatan Penunjang Urusan Pemerintahan Daerah	12 Laporan	3,397,900	3,907,585	
7	01	01	2.03	12	Penyediaan Komponen Instalasi Listrik/Penerangan Bangunan Kantor	Prioritas lainnya	Meningkatnya kapasitas dan akuntabilitas kinerja birokrasi	Kota Bandung, Mandalajati, Pasir Impun	Cakupan Kegiatan Penunjang Urusan Pemerintahan Daerah	100 %	Jumlah Laporan Penyediaan Komponen Instalasi Listrik/Penerangan Bangunan	12 bulan	Cakupan Kegiatan Penunjang Urusan Pemerintahan Daerah	12 Laporan	2,332,500	2,682,375	
7	01	01	2.03	14	Penyediaan Peralatan Rumah Tangga	Prioritas lainnya	Meningkatnya kapasitas dan akuntabilitas kinerja birokrasi	Kota Bandung, Mandalajati, Pasir Impun	Cakupan Kegiatan Penunjang Urusan Pemerintahan Daerah	100 %	Jumlah Laporan Penyediaan Peralatan Rumah Tangga	12 bulan	Cakupan Kegiatan Penunjang Urusan Pemerintahan Daerah	12 Laporan	3,948,600	4,540,890	
7	01	01	2.03	15	Penyediaan Bahan Bacaan dan Peraturan Perundang-Undangan	Prioritas lainnya	Meningkatnya kapasitas dan akuntabilitas kinerja birokrasi	Kota Bandung, Mandalajati, Pasir Impun	Cakupan Kegiatan Penunjang Urusan Pemerintahan Daerah	100 %	Jumlah Laporan Penyediaan Bahan Bacaan dan Peraturan Perundang-Undangan	12 bulan	Cakupan Kegiatan Penunjang Urusan Pemerintahan Daerah	12 Laporan	1,716,000	1,973,400	
7	01	01	2.03	17	Penyediaan Makanan dan Minuman	Prioritas lainnya	Meningkatnya kapasitas dan akuntabilitas kinerja birokrasi	Kota Bandung, Mandalajati, Pasir Impun	Cakupan Kegiatan Penunjang Urusan Pemerintahan Daerah	100 %	Jumlah Laporan Penyediaan Makanan dan Minuman	12 bulan	Cakupan Kegiatan Penunjang Urusan Pemerintahan Daerah	12 Laporan	9,700,000	13,225,000	
7	01	01	2.03	25	Pengadaan Mebeleur	Prioritas lainnya	Meningkatnya kapasitas dan akuntabilitas kinerja birokrasi	Kota Bandung, Mandalajati, Semua Kelurahan	Cakupan Kegiatan Penunjang Urusan Pemerintahan Daerah	100 %	jumlah laporan penyediaan mebeuler	12 bulan	Cakupan Kegiatan Penunjang Urusan Pemerintahan Daerah	12 Laporan	7,808,800	8,980,120	
7	01	01	2.03	30	Pemeliharaan Rutin/Berkala Kendaraan Dinas/Operasional	Prioritas lainnya	Meningkatnya kapasitas dan akuntabilitas kinerja birokrasi	Kota Bandung, Mandalajati, Pasir Impun	Cakupan Kegiatan Penunjang Urusan Pemerintahan Daerah	100 %	Jumlah Laporan Pemeliharaan Rutin/Berkala Kendaraan Dinas/Oprasional	12 bulan	Cakupan Kegiatan Penunjang Urusan Pemerintahan Daerah	12 Laporan	73,590,000	84,628,500	
7	01	01	2.04	02	Pengadaan Pakaian Dinas Beserta Perlengkapannya	Prioritas lainnya	Meningkatnya kapasitas dan akuntabilitas kinerja birokrasi	Kota Bandung, Mandalajati, Pasir Impun	Cakupan Kegiatan Penunjang Urusan Pemerintahan Daerah	100 %	jumlah laporan penyediaan pakaian dinas beserta kelengkapannya	12 bulan	Cakupan Kegiatan Penunjang Urusan Pemerintahan Daerah	12 Laporan	10,039,000	11,544,850	
7	01	02			PROGRAM PENYELENGGARAAN PEMERINTAHAN DAN PELAYANAN PUBLIK								474,704,700	640,485,830			
7	01	02	2.01	02	Peningkatan Efektifitas Kegiatan Pemerintahan di Tingkat Kecamatan	Prioritas lainnya	Meningkatnya kapasitas dan akuntabilitas kinerja birokrasi	Kota Bandung, Mandalajati, Pasir Impun	Indeks Kepuasan Masyarakat terhadap Pelayanan Publik	83.50 Nilai	Jumlah Laporan RT RW tepat Waktu	12 bulan	Indeks Kepuasan Masyarakat terhadap Pelayanan Publik	75 Nilai	0	0	
7	01	02	2.02	02	Fasilitasi Percepatan Pencapaian Standar Pelayanan Minimal di Wilayah Kecamatan	Prioritas lainnya	Meningkatnya kapasitas dan akuntabilitas kinerja birokrasi	Kota Bandung, Mandalajati, Pasir Impun	Indeks Kepuasan Masyarakat terhadap Pelayanan Publik	83.50 Nilai	Jumlah Laporan Kegiatan Fasilitasi Percepatan Standar Pelayanan Kepada Masyarakat Minimal Diwilayah Kecamatan	12 bulan	Indeks Kepuasan Masyarakat terhadap Pelayanan Publik	75 Nilai	0	0	

**Program dan Kegiatan Perangkat Daerah
Kota Bandung
Tahun 2021**

Unit Organisasi : 7.01.0.00.0.00.29.00 Kecamatan Mandalajati
Sub Unit Organisasi : 7.01.0.00.0.00.29.03 Kelurahan Pasir Impun

Kode	Urusan/ Bidang Urusan Pemerintahan Daerah Dan Program/ Kegiatan	Prioritas Daerah	Sasaran Daerah	Lokasi	Indikator Kinerja						Pagu Indikatif (Rp.)	Prakiraan Maju (Rp.)	Keterangan Prioritas Pembangunan Nasional
					Capaian Program		Keluaran Sub Kegiatan		Hasil Kegiatan				
					Tolok Ukur	Target	Tolok Ukur	Target	Tolok Ukur	Target			
7.01.02.2.03.01	Koordinasi/Sinergi dengan Perangkat Daerah dan/atau Instansi Vertikal yang Terkait dalam Pemeliharaan Sarana dan Prasarana Pelayanan Umum	Prioritas lainnya	Meningkatnya kapasitas dan akuntabilitas kinerja birokrasi	Kota Bandung, Mandalajati, Pasir Impun	Indeks Kepuasan Masyarakat terhadap Pelayanan Publik	83.50 Nilai	Jumlah Pelaksanaan Pemeliharaan Prasarana dan Sarana Pelayanan Umum	12 bulan	Indeks Kepuasan Masyarakat terhadap Pelayanan Publik	75 Nilai	23,605,800	27,146,670	
7.01.02.2.04.02	Pelaksanaan Urusan Pemerintahan yang Terkait Dengan Nonperizinan	Prioritas lainnya	Meningkatnya kapasitas dan akuntabilitas kinerja birokrasi	Kota Bandung, Mandalajati, Pasir Impun	Indeks Kepuasan Masyarakat terhadap Pelayanan Publik	83.50 Nilai	Jumlah Koperasi di Tempat Ibadah	12 bulan	Indeks Kepuasan Masyarakat terhadap Pelayanan Publik	75 Nilai	0	0	
7.01.02.2.04.03	Pelaksanaan Urusan Pemerintahan yang Terkait Dengan Kewenangan Lain yang Dilimpahkan	Prioritas lainnya	Meningkatnya kapasitas dan akuntabilitas kinerja birokrasi	Kota Bandung, Mandalajati, Pasir Impun	Indeks Kepuasan Masyarakat terhadap Pelayanan Publik	83.50 Nilai	Jumlah Pelaksanaan Urusan Pemerintah yang Terkait Dengan Kewenangan Lain yang Dilimpahkan Bidang Kesejahteraan Sosial	12 bulan	Indeks Kepuasan Masyarakat terhadap Pelayanan Publik	75 Nilai	14,945,000	17,186,750	
7.01.03	PROGRAM PEMBERDAYAAN MASYARAKAT DESA DAN KELURAHAN										6,179,251,915	7,474,780,425	
7.01.03.2.02.01	Peningkatan partisipasi masyarakat dalam forum musyawarah perencanaan pembangunan di kelurahan	Prioritas lainnya	Meningkatnya kualitas lingkungan hidup Kota Bandung	Kota Bandung, Mandalajati, Pasir Impun	Tingkat pemberdayaan lembaga kemasyarakatan	79.40 %	Jumlah Laporan Penyelenggaraan Musrenbang RKPD Kewilayahaan	12 bulan	Tingkat Pemberdayaan Lembaga Kemasyarakatan Unggul	75 %	0	0	
7.01.03.2.02.02	Pembangunan Sarana dan Prasarana Kelurahan	Prioritas lainnya	Meningkatnya kualitas lingkungan hidup Kota Bandung	Kota Bandung, Mandalajati, Pasir Impun	Tingkat pemberdayaan lembaga kemasyarakatan	79.40 %	Jumlah Jenis Pelaksanaan Pembangunan Sarana dan Prasarana Lingkup RW Terrealisasi	12 bulan	Tingkat Pemberdayaan Lembaga Kemasyarakatan Unggul	75 %	116,245,910	133,682,796	
7.01.03.2.02.03	Pemberdayaan Masyarakat di Kelurahan	Prioritas lainnya	Meningkatnya kualitas lingkungan hidup Kota Bandung	Kota Bandung, Mandalajati, Pasir Impun	Tingkat pemberdayaan lembaga kemasyarakatan	79.40 %	Jumlah Jenis Pelaksanaan Pemberdayaan Masyarakat Lingkup LKK Terrealisasi	12 bulan	Tingkat Pemberdayaan Lembaga Kemasyarakatan Unggul	75 %	1,159,185,000	1,476,111,250	
TOTAL											1,780,009,810	2,192,129,781	

**Program dan Kegiatan Perangkat Daerah
Kota Bandung
Tahun 2021**

Unit Organisasi : 7.01.0.00.0.00.29.00 Kecamatan Mandalajati

Sub Unit Organisasi : 7.01.0.00.0.00.29.04 Kelurahan Sindang Jaya

Kode	Kode	Kode	Kode	Kode	Urusan/ Bidang Urusan Pemerintahan Daerah Dan Program/ Kegiatan	Prioritas Daerah	Sasaran Daerah	Lokasi	Indikator Kinerja						Pagu Indikatif (Rp.)	Prakiraan Maju (Rp.)	Keterangan
									Capaian Program		Keluaran Sub Kegiatan		Hasil Kegiatan				
									Tolok Ukur	Target	Tolok Ukur	Target	Tolok Ukur	Target			
7	01	01			PROGRAM PENUNJANG URUSAN PEMERINTAHAN DAERAH										11,641,729,563	15,440,726,200	
7	01	01	2.03	02	Penyediaan Jasa Komunikasi, Sumber Daya Air dan Listrik		Meningkatnya kapasitas dan akuntabilitas kinerja birokrasi	Kota Bandung, Mandalajati, Sindang Jaya	Cakupan Kegiatan Penunjang Urusan Pemerintahan Daerah	100 %	bla bal	12 bulan	Cakupan Kegiatan Penunjang Urusan Pemerintahan Daerah	12 Laporan	22,835,000	26,260,250	
7	01	01	2.03	03	Penyediaan Jasa Peralatan dan Perlengkapan Kantor		Meningkatnya kapasitas dan akuntabilitas kinerja birokrasi	Kota Bandung, Mandalajati, Sindang Jaya	Cakupan Kegiatan Penunjang Urusan Pemerintahan Daerah	100 %	Tercapainya jumlah peralatan dan perlengkapan kantor tersedia	12 bulan	Cakupan Kegiatan Penunjang Urusan Pemerintahan Daerah	12 Laporan	120,000,000	138,000,000	
7	01	01	2.03	06	Penyediaan Jasa Pemeliharaan dan Perizinan Kendaraan Dinas/Operasional		Meningkatnya kapasitas dan akuntabilitas kinerja birokrasi	Kota Bandung, Mandalajati, Sindang Jaya	Cakupan Kegiatan Penunjang Urusan Pemerintahan Daerah	100 %	tercapainya jumlah unit kendaraan yang dibayarkan perizinannya	1 tahun	Cakupan Kegiatan Penunjang Urusan Pemerintahan Daerah	12 Laporan	3,880,800	4,462,920	
7	01	01	2.03	08	Penyediaan Jasa Kebersihan Kantor		Meningkatnya kapasitas dan akuntabilitas kinerja birokrasi	Kota Bandung, Mandalajati, Sindang Jaya	Cakupan Kegiatan Penunjang Urusan Pemerintahan Daerah	100 %	tercapainya jumlah laporan jasa kebersihan kantor	12 bulan	Cakupan Kegiatan Penunjang Urusan Pemerintahan Daerah	12 Laporan	22,410,000	25,771,500	
7	01	01	2.03	09	Penyediaan Jasa Perbaikan Peralatan Kerja		Meningkatnya kapasitas dan akuntabilitas kinerja birokrasi	Kota Bandung, Mandalajati, Sindang Jaya	Cakupan Kegiatan Penunjang Urusan Pemerintahan Daerah	100 %	tercapainya jumlah unit peralatan kerja yang di perbaiki	1 tahun	Cakupan Kegiatan Penunjang Urusan Pemerintahan Daerah	12 Laporan	1,978,200	2,274,930	
7	01	01	2.03	10	Penyediaan Alat Tulis Kantor		Meningkatnya kapasitas dan akuntabilitas kinerja birokrasi	Kota Bandung, Mandalajati, Sindang Jaya	Cakupan Kegiatan Penunjang Urusan Pemerintahan Daerah	100 %	tercapainya jumlah paket penyediaan alat tulis kantor	1 tahun	Cakupan Kegiatan Penunjang Urusan Pemerintahan Daerah	12 Laporan	9,497,500	10,922,125	
7	01	01	2.03	11	Penyediaan Barang Cetakan dan Penggandaan		Meningkatnya kapasitas dan akuntabilitas kinerja birokrasi	Kota Bandung, Mandalajati, Sindang Jaya	Cakupan Kegiatan Penunjang Urusan Pemerintahan Daerah	100 %	tercapainya jumlah jenis barang cetakan dan penggandaan	1 tahun	Cakupan Kegiatan Penunjang Urusan Pemerintahan Daerah	12 Laporan	5,005,500	5,756,325	
7	01	01	2.03	12	Penyediaan Komponen Instalasi Listrik/Penerangan Bangunan Kantor		Meningkatnya kapasitas dan akuntabilitas kinerja birokrasi	Kota Bandung, Mandalajati, Sindang Jaya	Cakupan Kegiatan Penunjang Urusan Pemerintahan Daerah	100 %	tercapainya jumlah komponen instalasi listrik /penerangan tersedia	1 tahun	Cakupan Kegiatan Penunjang Urusan Pemerintahan Daerah	12 Laporan	1,504,000	1,729,600	
7	01	01	2.03	13	Penyediaan Peralatan dan Perlengkapan Kantor		Meningkatnya kapasitas dan akuntabilitas kinerja birokrasi	Kota Bandung, Mandalajati, Sindang Jaya	Cakupan Kegiatan Penunjang Urusan Pemerintahan Daerah	100 %	Jumlah Peralatan dan perlengkapan kantor tersedia	Bulan	Cakupan Kegiatan Penunjang Urusan Pemerintahan Daerah	12 Laporan	49,456,100	56,874,515	
7	01	01	2.03	14	Penyediaan Peralatan Rumah Tangga		Meningkatnya kapasitas dan akuntabilitas kinerja birokrasi	Kota Bandung, Mandalajati, Sindang Jaya	Cakupan Kegiatan Penunjang Urusan Pemerintahan Daerah	100 %	tercapainya jumlah peralatan dan perlengkapan kantor tersedia	1 tahun	Cakupan Kegiatan Penunjang Urusan Pemerintahan Daerah	12 Laporan	4,715,300	5,422,595	
7	01	01	2.03	15	Penyediaan Bahan Bacaan dan Peraturan Perundang-Undangan		Meningkatnya kapasitas dan akuntabilitas kinerja birokrasi	Kota Bandung, Mandalajati, Sindang Jaya	Cakupan Kegiatan Penunjang Urusan Pemerintahan Daerah	100 %	tercapainya jumlah laporan penyediaan bahan bacaan dan peraturan perundang undangan	12 bulan	Cakupan Kegiatan Penunjang Urusan Pemerintahan Daerah	12 Laporan	3,036,000	3,491,400	
7	01	01	2.03	17	Penyediaan Makanan dan Minuman		Meningkatnya kapasitas dan akuntabilitas kinerja birokrasi	Kota Bandung, Mandalajati, Sindang Jaya	Cakupan Kegiatan Penunjang Urusan Pemerintahan Daerah	100 %	tercapainya jumlah laporan kegiatan penyediaan makanan dan minuman	1 tahun	Cakupan Kegiatan Penunjang Urusan Pemerintahan Daerah	12 Laporan	23,654,800	34,689,520	
7	01	01	2.03	25	Pengadaan Mebeleur		Meningkatnya kapasitas dan akuntabilitas kinerja birokrasi	Kota Bandung, Mandalajati, Sindang Jaya	Cakupan Kegiatan Penunjang Urusan Pemerintahan Daerah	100 %	Tersedianya Jumlah Meubeleur	12 Bulan	Cakupan Kegiatan Penunjang Urusan Pemerintahan Daerah	12 Laporan	32,349,600	37,202,040	
7	01	01	2.03	28	Pemeliharaan Rutin/Berkala Gedung Kantor		Meningkatnya kapasitas dan akuntabilitas kinerja birokrasi	Kota Bandung, Mandalajati, Sindang Jaya	Cakupan Kegiatan Penunjang Urusan Pemerintahan Daerah	100 %	Jumlah Unit Gedung Kantor Terpelihara	12 Bulan	Cakupan Kegiatan Penunjang Urusan Pemerintahan Daerah	12 Laporan	9,361,890	10,766,174	
7	01	01	2.03	30	Pemeliharaan Rutin/Berkala Kendaraan Dinas/Operasional		Meningkatnya kapasitas dan akuntabilitas kinerja birokrasi	Kota Bandung, Mandalajati, Sindang Jaya	Cakupan Kegiatan Penunjang Urusan Pemerintahan Daerah	100 %	Tercapainya jumlah unit kendaraan dinas / operasional terpelihara	1 tahun	Cakupan Kegiatan Penunjang Urusan Pemerintahan Daerah	12 Laporan	99,859,400	114,838,310	
7	01	01	2.04	02	Pengadaan Pakaian Dinas Beserta Perlengkapannya		Meningkatnya kapasitas dan akuntabilitas kinerja birokrasi	Kota Bandung, Mandalajati, Sindang Jaya	Cakupan Kegiatan Penunjang Urusan Pemerintahan Daerah	100 %	Jumlah Pengadaan Pakaian Dinas serta perlengkapannya di realisasi	12 Bulan	Cakupan Kegiatan Penunjang Urusan Pemerintahan Daerah	12 Laporan	23,281,000	26,773,150	
7	01	02			PROGRAM PENYELENGGARAAN PEMERINTAHAN DAN PELAYANAN PUBLIK										474,704,700	640,485,830	
7	01	02	2.01	02	Peningkatan Efektifitas Kegiatan Pemerintahan di Tingkat Kecamatan		Meningkatnya kapasitas dan akuntabilitas kinerja birokrasi	Kota Bandung, Mandalajati, Sindang Jaya	Indeks Kepuasan Masyarakat terhadap Pelayanan Publik	83.50 Nilai	Tercapainya Jumlah Laporan RT RW tepat waktu	12 bulan	Indeks Kepuasan Masyarakat terhadap Pelayanan Publik	75 Nilai	18,456,400	21,224,860	

**Program dan Kegiatan Perangkat Daerah
Kota Bandung
Tahun 2021**

Unit Organisasi : 7.01.0.00.0.00.29.00 Kecamatan Mandalajati
Sub Unit Organisasi : 7.01.0.00.0.00.29.04 Kelurahan Sindang Jaya

Kode	Urusan/ Bidang Urusan Pemerintahan Daerah Dan Program/ Kegiatan	Prioritas Daerah	Sasaran Daerah	Lokasi	Indikator Kinerja						Pagu Indikatif (Rp.)	Prakiraan Maju (Rp.)	Keterangan Prioritas Pembangunan Nasional
					Capaian Program		Keluaran Sub Kegiatan		Hasil Kegiatan				
					Tolok Ukur	Target	Tolok Ukur	Target	Tolok Ukur	Target			
7.01.02.2.02.02	Fasilitasi Percepatan Pencapaian Standar Pelayanan Minimal di Wilayah Kecamatan		Meningkatnya kapasitas dan akuntabilitas kinerja birokrasi	Kota Bandung, Mandalajati, Sindang Jaya	Indeks Kepuasan Masyarakat terhadap Pelayanan Publik	83.50 Nilai	Tercapainya Jumlah Pelayanan Kependudukan yang tidak melebihi waktu di SOP kependudukan	12 Laporan	Indeks Kepuasan Masyarakat terhadap Pelayanan Publik	75 Nilai	6,100,000	7,015,000	
7.01.02.2.03.01	Koordinasi/Sinergi dengan Perangkat Daerah dan/atau Instansi Vertikal yang Terkait dalam Pemeliharaan Sarana dan Prasarana Pelayanan Umum		Meningkatnya kapasitas dan akuntabilitas kinerja birokrasi	Kota Bandung, Mandalajati, Sindang Jaya	Indeks Kepuasan Masyarakat terhadap Pelayanan Publik	83.50 Nilai	Jumlah Pelaksana pemeliharaan Prasarana dan sarana Pelayanan Umum	12 Bulan	Indeks Kepuasan Masyarakat terhadap Pelayanan Publik	75 Nilai	13,730,400	15,789,960	
7.01.02.2.04.02	Pelaksanaan Urusan Pemerintahan yang Terkait Dengan Nonperizinan		Meningkatnya kapasitas dan akuntabilitas kinerja birokrasi	Kota Bandung, Mandalajati, Sindang Jaya	Indeks Kepuasan Masyarakat terhadap Pelayanan Publik	83.50 Nilai	Jumlah Koperasi di tempat Ibadah	12 Bulan	Indeks Kepuasan Masyarakat terhadap Pelayanan Publik	75 Nilai	6,568,000	7,553,200	
7.01.02.2.04.03	Pelaksanaan Urusan Pemerintahan yang Terkait Dengan Kewenangan Lain yang Dilimpahkan		Meningkatnya kapasitas dan akuntabilitas kinerja birokrasi	Kota Bandung, Mandalajati, Sindang Jaya	Indeks Kepuasan Masyarakat terhadap Pelayanan Publik	83.50 Nilai	Jumlah Pelaksanaan Urusan Pemerintahan yang terkait dengan kewenangan lain yang dilimpahkan bidang kesejahteraan Sosial dan Pemberdayaan Masyarakat	12 Bulan	Indeks Kepuasan Masyarakat terhadap Pelayanan Publik	75 Nilai	38,810,000	44,631,500	
7.01.03	PROGRAM PEMBERDAYAAN MASYARAKAT DESA DAN KELURAHAN										6,179,251,915	7,474,780,425	
7.01.03.2.02.02	Pembangunan Sarana dan Prasarana Kelurahan		Meningkatnya kualitas lingkungan hidup Kota Bandung	Kota Bandung, Mandalajati, Sindang Jaya	Tingkat pemberdayaan lembaga kemasyarakatan	79.40 %	Tercapainya jumlah jenis pelaksanaan pembangunan sarana dan prasarana lingkup RW terealisasi	12 Bulan	Tingkat Pemberdayaan Lembaga Kemasyarakatan Unggul	75 %	206,050,700	236,958,305	
7.01.03.2.02.03	Pemberdayaan Masyarakat di Kelurahan		Meningkatnya kualitas lingkungan hidup Kota Bandung	Kota Bandung, Mandalajati, Sindang Jaya	Tingkat pemberdayaan lembaga kemasyarakatan	79.40 %	tercapainya tingkat pemberdayaan masyarakat	1 tahun	Tingkat Pemberdayaan Lembaga Kemasyarakatan Unggul	75 %	1,188,433,650	1,488,035,198	
TOTAL											1,910,974,240	2,326,443,377	

**Program dan Kegiatan Perangkat Daerah
Kota Bandung
Tahun 2021**

Unit Organisasi : 7.01.0.00.0.00.30.00 Kecamatan Bandung Wetan
Sub Unit Organisasi : 7.01.0.00.0.00.30.00 Kecamatan Bandung Wetan

Kode	Urusan/ Bidang Urusan Pemerintahan Daerah Dan Program/ Kegiatan	Prioritas Daerah	Sasaran Daerah	Lokasi	Indikator Kinerja						Pagu Indikatif (Rp.)	Prakiraan Maju (Rp.)	Keterangan				
					Capaian Program		Keluaran Sub Kegiatan		Hasil Kegiatan				Prioritas Pembangunan Nasional				
					Tolok Ukur	Target	Tolok Ukur	Target	Tolok Ukur	Target							
7				UNSUR KEWILAYAHAN													
7	01			KECAMATAN										15,445,571,262	16,345,114,432		
7	01	01		PROGRAM PENUNJANG URUSAN PEMERINTAHAN DAERAH										10,470,858,175	10,287,735,285		
7	01	01	2.02		Administrasi Keuangan										8,489,332,475	7,952,963,655	
7	01	01	2.02	01	Penyediaan Gaji dan Tunjangan ASN		Meningkatnya kapasitas dan akuntabilitas kinerja birokrasi	Kota Bandung, Bandung Wetan, Semua Kelurahan	Cakupan Kegiatan Penunjang Urusan Pemerintahan Daerah	100 %	terpenuhinya gaji dan tunjangan ASN kecamatan bandung wetan	43 Orang	Rata-rata Nilai Indeks Kepuasan Masyarakat (IKM) Kecamatan Bandung Wetan	82.47 Nilai	8,489,332,475	7,952,963,655	Meningkatkan Sumber Daya Manusia Yang Berkualitas Dan Berdaya Saing
7	01	01	2.03		Administrasi Umum										1,924,353,200	2,269,023,255	
7	01	01	2.03	02	Penyediaan Jasa Komunikasi, Sumber Daya Air dan Listrik	Prioritas lainnya	Meningkatnya kapasitas dan akuntabilitas kinerja birokrasi	Kota Bandung, Bandung Wetan, Semua Kelurahan	Cakupan Kegiatan Penunjang Urusan Pemerintahan Daerah	100 %	Jumlah Laporan Penyediaan Jasa Komunikasi Sumber Daya Air dan Listrik	12 Jasa/Bulan	Jumlah sub kegiatan Administrasi Umum	12 Sub Kegiatan	74,737,490	85,948,114	
7	01	01	2.03	03	Penyediaan Jasa Peralatan dan Perlengkapan Kantor	Prioritas lainnya	Meningkatnya kapasitas dan akuntabilitas kinerja birokrasi	Kota Bandung, Bandung Wetan, Semua Kelurahan	Cakupan Kegiatan Penunjang Urusan Pemerintahan Daerah	100 %	Jumlah Laporan penyediaan jasa tenaga pendukung	5 Jasa	Jumlah sub kegiatan Administrasi Umum	12 Sub Kegiatan	874,369,900	1,005,525,385	
7	01	01	2.03	06	Penyediaan Jasa Pemeliharaan dan Perizinan Kendaraan Dinas/Operasional	Prioritas lainnya	Meningkatnya kapasitas dan akuntabilitas kinerja birokrasi	Kota Bandung, Bandung Wetan, Semua Kelurahan	Cakupan Kegiatan Penunjang Urusan Pemerintahan Daerah	100 %	Jumlah Unit Kendaraan yang Perizinannya Dibayarkan	28 Unit	Jumlah sub kegiatan Administrasi Umum	12 Sub Kegiatan	9,801,200	11,271,380	
7	01	01	2.03	08	Penyediaan Jasa Kebersihan Kantor	Prioritas lainnya	Meningkatnya kapasitas dan akuntabilitas kinerja birokrasi	Kota Bandung, Bandung Wetan, Semua Kelurahan	Cakupan Kegiatan Penunjang Urusan Pemerintahan Daerah	100 %	Jumlah Jasa Kebersihan Kantor yang dibayarkan	12 Bulan	Jumlah sub kegiatan Administrasi Umum	12 Sub Kegiatan	1,200,000	1,380,000	
7	01	01	2.03	09	Penyediaan Jasa Perbaikan Peralatan Kerja	Prioritas lainnya	Meningkatnya kapasitas dan akuntabilitas kinerja birokrasi	Kota Bandung, Bandung Wetan, Semua Kelurahan	Cakupan Kegiatan Penunjang Urusan Pemerintahan Daerah	100 %	Jumlah Unit Peralatan Kerja yang Diperbaiki	9 Jasa	Jumlah sub kegiatan Administrasi Umum	12 Sub Kegiatan	18,764,700	21,579,405	
7	01	01	2.03	10	Penyediaan Alat Tulis Kantor	Prioritas lainnya	Meningkatnya kapasitas dan akuntabilitas kinerja birokrasi	Semua Kabupaten/Kota, Semua Kecamatan, Semua Kelurahan	Cakupan Kegiatan Penunjang Urusan Pemerintahan Daerah	100 %	Jumlah jenis Penyediaan Alat Tulis Kantor tersedia	100 %	Jumlah sub kegiatan Administrasi Umum	12 Sub Kegiatan	52,276,620	60,118,113	
7	01	01	2.03	11	Penyediaan Barang Cetak dan Pengandaan	Prioritas lainnya	Meningkatnya kapasitas dan akuntabilitas kinerja birokrasi	Kota Bandung, Bandung Wetan, Semua Kelurahan	Cakupan Kegiatan Penunjang Urusan Pemerintahan Daerah	100 %	Jumlah jenis barang cetakan dan pengandaan tersedia	100 %	Jumlah sub kegiatan Administrasi Umum	12 Sub Kegiatan	24,611,400	28,303,110	
7	01	01	2.03	12	Penyediaan Komponen Instalasi Listrik/Penerangan Bangunan Kantor	Prioritas lainnya	Meningkatnya kapasitas dan akuntabilitas kinerja birokrasi	Kota Bandung, Bandung Wetan, Semua Kelurahan	Cakupan Kegiatan Penunjang Urusan Pemerintahan Daerah	100 %	Jumlah Komponen Instalasi Listrik / Penerangan tersedia	100 %	Jumlah sub kegiatan Administrasi Umum	12 Sub Kegiatan	12,100,000	13,915,000	
7	01	01	2.03	13	Penyediaan Peralatan dan Perlengkapan Kantor	Prioritas lainnya	Meningkatnya kapasitas dan akuntabilitas kinerja birokrasi	Kota Bandung, Bandung Wetan, Semua Kelurahan	Cakupan Kegiatan Penunjang Urusan Pemerintahan Daerah	100 %	Jumlah Peralatan dan Perlengkapan Kantor tersedia	7 Unit	Jumlah sub kegiatan Administrasi Umum	12 Sub Kegiatan	36,894,440	42,428,606	
7	01	01	2.03	14	Penyediaan Peralatan Rumah Tangga	Prioritas lainnya	Meningkatnya kapasitas dan akuntabilitas kinerja birokrasi	Kota Bandung, Bandung Wetan, Semua Kelurahan	Cakupan Kegiatan Penunjang Urusan Pemerintahan Daerah	100 %	Jumlah jenis peralatan Rumah Tangga tersedia	100 %	Jumlah sub kegiatan Administrasi Umum	12 Sub Kegiatan	19,688,460	22,641,729	
7	01	01	2.03	15	Penyediaan Bahan Bacaan dan Peraturan Perundang-Undangan	Prioritas lainnya	Meningkatnya kapasitas dan akuntabilitas kinerja birokrasi	Kota Bandung, Bandung Wetan, Semua Kelurahan	Cakupan Kegiatan Penunjang Urusan Pemerintahan Daerah	100 %	Jumlah jenis Penyediaan Bahan Bacaan dan Peraturan Perundang Undangan tersedia	100 %	Jumlah sub kegiatan Administrasi Umum	12 Sub Kegiatan	4,116,000	4,733,400	

**Program dan Kegiatan Perangkat Daerah
Kota Bandung
Tahun 2021**

Unit Organisasi : 7.01.0.00.0.00.30.00 Kecamatan Bandung Wetan
Sub Unit Organisasi : 7.01.0.00.0.00.30.00 Kecamatan Bandung Wetan

Kode	Urusan/ Bidang Urusan Pemerintahan Daerah Dan Program/ Kegiatan	Prioritas Daerah	Sasaran Daerah	Lokasi	Indikator Kinerja						Pagu Indikatif (Rp.)	Prakiraan Maju (Rp.)	Keterangan
					Capaian Program		Keluaran Sub Kegiatan		Hasil Kegiatan				
					Tolok Ukur	Target	Tolok Ukur	Target	Tolok Ukur	Target			
7.01.01.2.03.16	Penyediaan Bahan Logistik Kantor	Prioritas lainnya	Meningkatnya kapasitas dan akuntabilitas kinerja birokrasi	Kota Bandung, Bandung Wetan, Semua Kelurahan	Cakupan Kegiatan Penunjang Urusan Pemerintahan Daerah	100 %	Jumlah Sub kegiatan administrasi umum	18 Jenis	Jumlah sub kegiatan Administrasi Umum	12 Sub Kegiatan	14,997,400	17,247,010	
7.01.01.2.03.17	Penyediaan Makanan dan Minuman	Prioritas lainnya	Meningkatnya kapasitas dan akuntabilitas kinerja birokrasi	Kota Bandung, Bandung Wetan, Semua Kelurahan	Cakupan Kegiatan Penunjang Urusan Pemerintahan Daerah	100 %	Jumlah Laporan Penyediaan Makanan dan Minuman	100 %	Jumlah sub kegiatan Administrasi Umum	12 Sub Kegiatan	69,250,790	109,249,183	
7.01.01.2.03.18	Rapat-Rapat Kordinasi dan Konsultasi ke Luar Daerah	Prioritas lainnya	Meningkatnya kapasitas dan akuntabilitas kinerja birokrasi	Kota Bandung, Bandung Wetan, Semua Kelurahan	Cakupan Kegiatan Penunjang Urusan Pemerintahan Daerah	100 %	Jumlah Laporan Perjalanan Dinas dilaksanakan	2 Orang	Jumlah sub kegiatan Administrasi Umum	12 Sub Kegiatan	20,964,000	34,500,000	
7.01.01.2.03.30	Pemeliharaan Rutin/Berkala Kendaraan Dinas/Operasional	Prioritas lainnya	Meningkatnya kapasitas dan akuntabilitas kinerja birokrasi	Kota Bandung, Bandung Wetan, Semua Kelurahan	Cakupan Kegiatan Penunjang Urusan Pemerintahan Daerah	100 %	Jumlah Sub kegiatan administrasi umum	100 %	Jumlah sub kegiatan Administrasi Umum	12 Sub Kegiatan	418,376,000	481,132,400	
7.01.01.2.04	Peningkatan Disiplin dan Kapasitas Sumber Daya Aparatur										57,172,500	65,748,375	
7.01.01.2.04.02	Pengadaan Pakaian Dinas Beserta Perlengkapannya	Prioritas lainnya	Meningkatnya kapasitas dan akuntabilitas kinerja birokrasi	Kota Bandung, Bandung Wetan, Semua Kelurahan	Cakupan Kegiatan Penunjang Urusan Pemerintahan Daerah	100 %	Jumlah Pengadaan Pakaian Dinas Beserta Perlengkapannya direalisasi	90 Set	Jumlah Pengadaan Pakaian Dinas direalisasi	2 Kali	57,172,500	65,748,375	
7.01.01.2.04.05	Pengadaan Pakaian Khusus Hari-hari Tertentu	Prioritas lainnya	Meningkatnya kapasitas dan akuntabilitas kinerja birokrasi	Kota Bandung, Bandung Wetan, Semua Kelurahan	Cakupan Kegiatan Penunjang Urusan Pemerintahan Daerah	100 %	Jumlah Pengadaan Pakaian Dinas Beserta Perlengkapannya direalisasi	2 Kali	Jumlah Pengadaan Pakaian Dinas direalisasi	2 Kali	0	0	
7.01.02	PROGRAM PENYELENGGARAAN PEMERINTAHAN DAN PELAYANAN PUBLIK										359,951,050	473,293,770	
7.01.02.2.01	Koordinasi Penyelenggaraan Kegiatan Pemerintahan di Tingkat Kecamatan										42,469,200	63,175,250	
7.01.02.2.01.02	Peningkatan Efektifitas Kegiatan Pemerintahan di Tingkat Kecamatan	Prioritas lainnya	Meningkatnya kapasitas dan akuntabilitas kinerja birokrasi	Kota Bandung, Bandung Wetan, Semua Kelurahan	Indeks Kepuasan Masyarakat terhadap Pelayanan Publik	83.50 Nilai	Jumlah Laporan RT RW tepat waktu	1 Laporan	Jumlah Laporan RT RW tepat waktu	28 Laporan	11,006,200	14,235,850	
7.01.02.2.02	Penyelenggaraan Urusan Pemerintahan yang tidak Dilaksanakan oleh Unit Kerja Perangkat Daerah yang Ada di Kecamatan										47,608,000	77,679,050	
7.01.02.2.02.02	Fasilitasi Percepatan Pencapaian Standar Pelayanan Minimal di Wilayah Kecamatan	Prioritas lainnya	Meningkatnya kapasitas dan akuntabilitas kinerja birokrasi	Kota Bandung, Bandung Wetan, Semua Kelurahan	Indeks Kepuasan Masyarakat terhadap Pelayanan Publik	83.50 Nilai	Jumlah Pelayanan Kependudukan yang tidak melebihi waktu di SOP Kependudukan	1 Jenis	Jumlah Pelayanan Kependudukan yang tidak melebihi waktu di SOP Kependudukan	2 Jenis	14,258,000	25,934,800	Meningkatkan Sumber Daya Manusia Yang Berkualitas Dan Berdaya Saing
7.01.02.2.02.03	Peningkatan Efektifitas Pelaksanaan Pelayanan Kepada Masyarakat di Wilayah Kecamatan	Prioritas lainnya	Meningkatnya kapasitas dan akuntabilitas kinerja birokrasi	Kota Bandung, Bandung Wetan, Semua Kelurahan	Indeks Kepuasan Masyarakat terhadap Pelayanan Publik	83.50 Nilai	Jumlah Pelaksanaan Urusan Pemerintahan yang Terkait Dengan Kewenangan Lain yang Dilimpahkan bidang kesejahteraan sosial	1 Kali	Jumlah Pelayanan Kependudukan yang tidak melebihi waktu di SOP Kependudukan	2 Jenis	33,350,000	51,744,250	Meningkatkan Sumber Daya Manusia Yang Berkualitas Dan Berdaya Saing
7.01.02.2.03	Koordinasi Pemeliharaan Prasarana dan Sarana Pelayanan Umum										183,390,450	214,705,460	
7.01.02.2.03.01	Koordinasi/Sinergi dengan Perangkat Daerah dan/atau Instansi Vertikal yang Terkait dalam Pemeliharaan Sarana dan Prasarana Pelayanan Umum	Prioritas lainnya	Meningkatnya kapasitas dan akuntabilitas kinerja birokrasi	Kota Bandung, Bandung Wetan, Semua Kelurahan	Indeks Kepuasan Masyarakat terhadap Pelayanan Publik	83.50 Nilai	Jumlah Pelaksanaan Pemeliharaan Prasarana dan Sarana Pelayanan Umum	12 Bulan	Jumlah pelaksanaan pemeliharaan prasarana dan sarana pelayanan umum	12 Bulan	159,328,440	184,270,698	Meningkatkan Sumber Daya Manusia Yang Berkualitas Dan Berdaya Saing
7.01.02.2.04	Pelaksanaan Urusan Pemerintahan yang Dilimpahkan kepada Camat										86,483,400	117,734,010	
7.01.02.2.04.02	Pelaksanaan Urusan Pemerintahan yang Terkait Dengan Nonperizinan	Prioritas lainnya	Meningkatnya kapasitas dan akuntabilitas kinerja birokrasi	Kota Bandung, Bandung Wetan, Semua Kelurahan	Indeks Kepuasan Masyarakat terhadap Pelayanan Publik	83.50 Nilai	Jumlah Koperasi di tempat Ibadah	20 Unit	Jumlah Pelaksanaan urusan pemerintahan terkait dengan kewenangan lain yang dilimpahkan bidang pemberdayaan masyarakat	4 Kali	0	0	Meningkatkan Sumber Daya Manusia Yang Berkualitas Dan Berdaya Saing

**Program dan Kegiatan Perangkat Daerah
Kota Bandung
Tahun 2021**

Unit Organisasi : 7.01.0.00.0.00.30.00 Kecamatan Bandung Wetan
Sub Unit Organisasi : 7.01.0.00.0.00.30.00 Kecamatan Bandung Wetan

Kode	Urusan/ Bidang Urusan Pemerintahan Daerah Dan Program/ Kegiatan	Prioritas Daerah	Sasaran Daerah	Lokasi	Indikator Kinerja						Pagu Indikatif (Rp.)	Prakiraan Maju (Rp.)	Keterangan
					Capaian Program		Keluaran Sub Kegiatan		Hasil Kegiatan				
					Tolok Ukur	Target	Tolok Ukur	Target	Tolok Ukur	Target			Prioritas Pembangunan Nasional
7.01.02.2.04.03	Pelaksanaan Urusan Pemerintahan yang Terkait Dengan Kewenangan Lain yang Dilimpahkan	Prioritas lainnya	Meningkatnya kapasitas dan akuntabilitas kinerja birokrasi	Kota Bandung, Bandung Wetan, Semua Kelurahan	Indeks Kepuasan Masyarakat terhadap Pelayanan Publik	83.50 Nilai	Jumlah pelaksanaan Urusan Pemerintahan yang terkait dengan kewenangan lain yang dilimpahkan bidang pemberdayaan masyarakat	1 Kali	Jumlah Pelaksanaan urusan pemerintahan terkait dengan kewenangan lain yang dilimpahkan bidang pemberdayaan masyarkat	4 Kali	77,054,400	102,426,360	
7.01.04	PROGRAM KOORDINASI KETENTRAMAN DAN KETERTIBAN UMUM										407,283,500	409,392,500	
7.01.04.2.02	Koordinasi Penerapan dan Penegakan Perda dan Perkada										407,283,500	409,392,500	
7.01.04.2.02.01	Koordinasi/Sinergi Dengan Perangkat Daerah yang Tugas dan Fungsinya di Bidang Penegakan Peraturan Perundang-Undangan dan/atau Kepolisian Negara Republik Indonesia	Prioritas lainnya	Meningkatnya kapasitas dan akuntabilitas kinerja birokrasi	Kota Bandung, Bandung Wetan, Semua Kelurahan	Persentase Siskamling Aktif	75 %	umlah pelaksanaan Aktifitas perlindungan masyarakat (kelurahan / RW)	12 Bulan	Jumlah pelaksanaan AKTIFITAS Perlindungan Masyarakat (Kelurahan /RW)	12 Bulan	407,283,500	409,392,500	
TOTAL											10,900,933,915	10,746,689,323	

**Program dan Kegiatan Perangkat Daerah
Kota Bandung
Tahun 2021**

Unit Organisasi : 7.01.0.00.0.00.30.00 Kecamatan Bandung Wetan
Sub Unit Organisasi : 7.01.0.00.0.00.30.01 Kelurahan Cihapit

Kode					Urusan/ Bidang Urusan Pemerintahan Daerah Dan Program/ Kegiatan	Prioritas Daerah	Sasaran Daerah	Lokasi	Indikator Kinerja						Pagu Indikatif (Rp.)	Prakiraan Maju (Rp.)	Keterangan	
									Capaian Program		Keluaran Sub Kegiatan		Hasil Kegiatan				Prioritas Pembangunan Nasional	
									Tolok Ukur	Target	Tolok Ukur	Target	Tolok Ukur	Target				
7	01	01			PROGRAM PENUNJANG URUSAN PEMERINTAHAN DAERAH											10,470,858,175	10,287,735,285	
7	01	01	2.03	02	Penyediaan Jasa Komunikasi, Sumber Daya Air dan Listrik	Prioritas lainnya	Meningkatnya kapasitas dan akuntabilitas kinerja birokrasi	Kota Bandung, Bandung Wetan, Cihapit	Cakupan Kegiatan Penunjang Urusan Pemerintahan Daerah	100 %	Jumlah Sub kegiatan administrasi umum	12 Jasa/Bulan	Jumlah sub kegiatan Administrasi Umum	12 Sub Kegiatan	14,592,000	16,780,800		
7	01	01	2.03	08	Penyediaan Jasa Kebersihan Kantor	Prioritas lainnya	Meningkatnya kapasitas dan akuntabilitas kinerja birokrasi	Kota Bandung, Bandung Wetan, Cihapit	Cakupan Kegiatan Penunjang Urusan Pemerintahan Daerah	100 %	Jumlah Laporan Jasa Kebersihan Kantor	12 Bulan	Jumlah sub kegiatan Administrasi Umum	12 Sub Kegiatan	600,000	690,000		
7	01	01	2.03	09	Penyediaan Jasa Perbaikan Peralatan Kerja	Prioritas lainnya	Meningkatnya kapasitas dan akuntabilitas kinerja birokrasi	Kota Bandung, Bandung Wetan, Cihapit	Cakupan Kegiatan Penunjang Urusan Pemerintahan Daerah	100 %	Jumlah Perbaikan jasa peralatan kerja	7 unit	Jumlah sub kegiatan Administrasi Umum	12 Sub Kegiatan	4,910,000	5,646,500		
7	01	01	2.03	10	Penyediaan Alat Tulis Kantor	Prioritas lainnya	Meningkatnya kapasitas dan akuntabilitas kinerja birokrasi	Kota Bandung, Bandung Wetan, Cihapit	Cakupan Kegiatan Penunjang Urusan Pemerintahan Daerah	100 %	Jumlah Penyediaan Alat Tulis Kantor	100 %	Jumlah sub kegiatan Administrasi Umum	12 Sub Kegiatan	12,118,200	13,935,930		
7	01	01	2.03	11	Penyediaan Barang Cetak dan Penggandaan	Prioritas lainnya	Meningkatnya kapasitas dan akuntabilitas kinerja birokrasi	Kota Bandung, Bandung Wetan, Cihapit	Cakupan Kegiatan Penunjang Urusan Pemerintahan Daerah	100 %	Jumlah Jenis Barang Cetak dan Penggandaan	100 %	Jumlah sub kegiatan Administrasi Umum	12 Sub Kegiatan	3,798,000	4,367,700		
7	01	01	2.03	12	Penyediaan Komponen Instalasi Listrik/Penerangan Bangunan Kantor	Prioritas lainnya	Meningkatnya kapasitas dan akuntabilitas kinerja birokrasi	Kota Bandung, Bandung Wetan, Cihapit	Cakupan Kegiatan Penunjang Urusan Pemerintahan Daerah	100 %	Jasa Komponen Instalasi Listrik /Penerangan Bangunan Kantor	100 %	Jumlah sub kegiatan Administrasi Umum	12 Sub Kegiatan	1,946,000	2,237,900		
7	01	01	2.03	13	Penyediaan Peralatan dan Perlengkapan Kantor	Prioritas lainnya	Meningkatnya kapasitas dan akuntabilitas kinerja birokrasi	Kota Bandung, Bandung Wetan, Cihapit	Cakupan Kegiatan Penunjang Urusan Pemerintahan Daerah	100 %	JASA PENYEDIAAN PERALATAN DAN PERLENGKAPAN KANTOR	2 unit	Jumlah sub kegiatan Administrasi Umum	12 Sub Kegiatan	8,443,600	9,710,140		
7	01	01	2.03	14	Penyediaan Peralatan Rumah Tangga	Prioritas lainnya	Meningkatnya kapasitas dan akuntabilitas kinerja birokrasi	Kota Bandung, Bandung Wetan, Cihapit	Cakupan Kegiatan Penunjang Urusan Pemerintahan Daerah	100 %	JASA PENYEDIAAN PERALATAN RUMAH TANGGA	100 %	Jumlah sub kegiatan Administrasi Umum	12 Sub Kegiatan	9,440,000	10,856,000		
7	01	01	2.03	15	Penyediaan Bahan Bacaan dan Peraturan Perundang-Undangan	Prioritas lainnya	Meningkatnya kapasitas dan akuntabilitas kinerja birokrasi	Kota Bandung, Bandung Wetan, Cihapit	Cakupan Kegiatan Penunjang Urusan Pemerintahan Daerah	100 %	JASA BAHAN BACAAN DAN PERUNDANG UNDANGAN	100 %	Jumlah sub kegiatan Administrasi Umum	12 Sub Kegiatan	636,000	731,400		
7	01	01	2.03	16	Penyediaan Bahan Logistik Kantor	Prioritas lainnya	Meningkatnya kapasitas dan akuntabilitas kinerja birokrasi	Kota Bandung, Bandung Wetan, Cihapit	Cakupan Kegiatan Penunjang Urusan Pemerintahan Daerah	100 %	Belanja Barang Logistik Kebutuhan Kantor	8 Jenis	Jumlah sub kegiatan Administrasi Umum	12 Sub Kegiatan	5,459,200	6,278,080		
7	01	01	2.03	17	Penyediaan Makanan dan Minuman	Prioritas lainnya	Meningkatnya kapasitas dan akuntabilitas kinerja birokrasi	Kota Bandung, Bandung Wetan, Cihapit	Cakupan Kegiatan Penunjang Urusan Pemerintahan Daerah	100 %	Belanja Penyediaan Makanan dan Minuman	100 %	Jumlah sub kegiatan Administrasi Umum	12 Sub Kegiatan	13,492,000	20,359,600		
7	01	02			PROGRAM PENYELENGGARAAN PEMERINTAHAN DAN PELAYANAN PUBLIK											359,951,050	473,293,770	
7	01	02	2.01	02	Peningkatan Efektifitas Kegiatan Pemerintahan di Tingkat Kecamatan	Prioritas lainnya	Meningkatnya kapasitas dan akuntabilitas kinerja birokrasi	Kota Bandung, Bandung Wetan, Cihapit	Indeks Kepuasan Masyarakat terhadap Pelayanan Publik	83.50 Nilai	Kegiatan Peningkatan Efektifitas kegiatan pemerintahan tingkat kecamatan	3 Laporan	Jumlah Laporan RT RW tepat waktu	28 Laporan	9,930,000	15,246,700		
7	01	02	2.03	01	Koordinasi/Sinergi dengan Perangkat Daerah dan/atau Instansi Vertikal yang Terkait dalam Pemeliharaan Sarana dan Prasarana Pelayanan Umum	Prioritas lainnya	Meningkatnya kapasitas dan akuntabilitas kinerja birokrasi	Kota Bandung, Bandung Wetan, Cihapit	Indeks Kepuasan Masyarakat terhadap Pelayanan Publik	83.50 Nilai	Kegiatan Koordinasi/Sinergi dengan perangkat Daerah dan/atau Instalasi Vertikal yang terkait dalam pemeliharaan Sarana dan Prasarana Pelayanan Umum	12 Bulan	Jumlah pelaksanaan pemeliharaan prasarana dan sarana pelayanan umum	12 Bulan	8,467,400	11,494,710	Meningkatkan Sumber Daya Manusia Yang Berkualitas Dan Berdaya Saing	
7	01	02	2.04	03	Pelaksanaan Urusan Pemerintahan yang Terkait Dengan Kewenangan Lain yang Dilimpahkan	Prioritas lainnya	Meningkatnya kapasitas dan akuntabilitas kinerja birokrasi	Kota Bandung, Bandung Wetan, Cihapit	Indeks Kepuasan Masyarakat terhadap Pelayanan Publik	83.50 Nilai	Kegiatan Pelaksanaan urusan pemerintahan yang terkait dengan kewenangan lain yang dilimpahkan bidang kesejahteraan sosial dan pemberdayaan masyarakat	1 kali	Jumlah Pelaksanaan urusan pemerintahan terkait dengan kewenangan lain yang dilimpahkan bidang pemberdayaan masyarakat	4 Kali	2,678,000	4,600,000	Meningkatkan Sumber Daya Manusia Yang Berkualitas Dan Berdaya Saing	
7	01	03			PROGRAM PEMBERDAYAAN MASYARAKAT DESA DAN KELURAHAN											4,207,478,537	5,174,692,877	
7	01	03	2.02	02	Pembangunan Sarana dan Prasarana Kelurahan	Prioritas lainnya	Meningkatnya kualitas lingkungan hidup Kota Bandung	Kota Bandung, Bandung Wetan, Cihapit	Tingkat pemberdayaan lembaga kemasyarakatan	79.40 %	Kegiatan Pemberdayaan PIPPK Lingkup RW	1 jenis	persentase LKK unggul	78.02 %	796,673,008	919,761,959	Meningkatkan Sumber Daya Manusia Yang Berkualitas Dan Berdaya Saing	

**Program dan Kegiatan Perangkat Daerah
Kota Bandung
Tahun 2021**

Unit Organisasi : 7.01.0.00.0.00.30.00 Kecamatan Bandung Wetan
Sub Unit Organisasi : 7.01.0.00.0.00.30.01 Kelurahan Cihapit

Kode	Urusan/ Bidang Urusan Pemerintahan Daerah Dan Program/ Kegiatan	Prioritas Daerah	Sasaran Daerah	Lokasi	Indikator Kinerja						Pagu Indikatif (Rp.)	Prakiraan Maju (Rp.)	Keterangan
					Capaian Program		Keluaran Sub Kegiatan		Hasil Kegiatan				
					Tolok Ukur	Target	Tolok Ukur	Target	Tolok Ukur	Target			
7 01 03 2.02 03	Pemberdayaan Masyarakat di Kelurahan	Prioritas lainnya	Meningkatnya kualitas lingkungan hidup Kota Bandung	Kota Bandung, Bandung Wetan, Cihapit	Tingkat pemberdayaan lembaga kemasyarakatan	79.40 %	Kegiatan Pemberdayaan PIPPK Lingkup PKK, Karang Taruna, dan LPM	3 jenis	persentase LKK unggul	78.02 %	260,917,000	345,000,000	Meningkatkan Sumber Daya Manusia Yang Berkualitas Dan Berdaya Saing
TOTAL											1,154,100,408	1,387,697,419	

**Program dan Kegiatan Perangkat Daerah
Kota Bandung
Tahun 2021**

Unit Organisasi : 7.01.0.00.0.00.30.00 Kecamatan Bandung Wetan

Sub Unit Organisasi : 7.01.0.00.0.00.30.02 Kelurahan Taman Sari

Kode					Urusan/ Bidang Urusan Pemerintahan Daerah Dan Program/ Kegiatan	Prioritas Daerah	Sasaran Daerah	Lokasi	Indikator Kinerja						Pagu Indikatif (Rp.)	Prakiraan Maju (Rp.)	Keterangan
									Capaian Program		Keluaran Sub Kegiatan		Hasil Kegiatan				Prioritas Pembangunan Nasional
									Tolok Ukur	Target	Tolok Ukur	Target	Tolok Ukur	Target			
7	01	01			PROGRAM PENUNJANG URUSAN PEMERINTAHAN DAERAH										10,470,858,175	10,287,735,285	
7	01	01	2.03	02	Penyediaan Jasa Komunikasi, Sumber Daya Air dan Listrik	Prioritas lainnya	Meningkatnya kapasitas dan akuntabilitas kinerja birokrasi	Kota Bandung, Bandung Wetan, Tamansari	Cakupan Kegiatan Penunjang Urusan Pemerintahan Daerah	100 %	Jumlah Laporan Penyediaan Jasa Komunikasi Sumber Daya Air dan Listrik	12 Laporan	Jumlah sub kegiatan Administrasi Umum	12 Sub Kegiatan	25,140,000	28,911,000	Meningkatkan Sumber Daya Manusia Yang Berkualitas Dan Berdaya Saing
7	01	01	2.03	03	Penyediaan Jasa Peralatan dan Perlengkapan Kantor	Prioritas lainnya	Meningkatnya kapasitas dan akuntabilitas kinerja birokrasi	Kota Bandung, Bandung Wetan, Tamansari	Cakupan Kegiatan Penunjang Urusan Pemerintahan Daerah	100 %	Jumlah Peralatan dan Perlengkapan Kantor tersedia	20 %	Jumlah sub kegiatan Administrasi Umum	12 Sub Kegiatan	38,944,900	44,786,635	
7	01	01	2.03	08	Penyediaan Jasa Kebersihan Kantor	Prioritas lainnya	Meningkatnya kapasitas dan akuntabilitas kinerja birokrasi	Kota Bandung, Bandung Wetan, Tamansari	Cakupan Kegiatan Penunjang Urusan Pemerintahan Daerah	100 %	Jumlah Jasa Kebersihan Kantor yang dibayarkan	12 Jenis	Jumlah sub kegiatan Administrasi Umum	12 Sub Kegiatan	810,000	931,500	Meningkatkan Sumber Daya Manusia Yang Berkualitas Dan Berdaya Saing
7	01	01	2.03	09	Penyediaan Jasa Perbaikan Peralatan Kerja	Prioritas lainnya	Meningkatnya kapasitas dan akuntabilitas kinerja birokrasi	Kota Bandung, Bandung Wetan, Tamansari	Cakupan Kegiatan Penunjang Urusan Pemerintahan Daerah	100 %	Jumlah Unit Peralatan Kerja yang Diperbaiki	5 Kali	Jumlah sub kegiatan Administrasi Umum	12 Sub Kegiatan	5,680,000	6,532,000	
7	01	01	2.03	10	Penyediaan Alat Tulis Kantor	Prioritas lainnya	Meningkatnya kapasitas dan akuntabilitas kinerja birokrasi	Kota Bandung, Bandung Wetan, Tamansari	Cakupan Kegiatan Penunjang Urusan Pemerintahan Daerah	100 %	Jumlah jenis Penyediaan Alat Tulis Kantor Tersedia	20 %	Jumlah sub kegiatan Administrasi Umum	12 Sub Kegiatan	20,813,600	23,935,640	
7	01	01	2.03	11	Penyediaan Barang Cetak dan Penggandaan	Prioritas lainnya	Meningkatnya kapasitas dan akuntabilitas kinerja birokrasi	Kota Bandung, Bandung Wetan, Tamansari	Cakupan Kegiatan Penunjang Urusan Pemerintahan Daerah	100 %	Jumlah jenis barang cetakan dan penggandaan tersedia	20 %	Jumlah sub kegiatan Administrasi Umum	12 Sub Kegiatan	4,000,000	4,600,000	
7	01	01	2.03	12	Penyediaan Komponen Instalasi Listrik/Penerangan Bangunan Kantor	Prioritas lainnya	Meningkatnya kapasitas dan akuntabilitas kinerja birokrasi	Kota Bandung, Bandung Wetan, Tamansari	Cakupan Kegiatan Penunjang Urusan Pemerintahan Daerah	100 %	Jumlah Komponen Instalasi Listrik / Penerangan tersedia	20 %	Jumlah sub kegiatan Administrasi Umum	12 Sub Kegiatan	1,527,500	1,756,625	
7	01	01	2.03	14	Penyediaan Peralatan Rumah Tangga	Prioritas lainnya	Meningkatnya kapasitas dan akuntabilitas kinerja birokrasi	Kota Bandung, Bandung Wetan, Tamansari	Cakupan Kegiatan Penunjang Urusan Pemerintahan Daerah	100 %	Jumlah jenis peralatan Rumah Tangga tersedia	20 %	Jumlah sub kegiatan Administrasi Umum	12 Sub Kegiatan	15,888,600	18,271,890	
7	01	01	2.03	15	Penyediaan Bahan Bacaan dan Peraturan Perundang-Undangan	Prioritas lainnya	Meningkatnya kapasitas dan akuntabilitas kinerja birokrasi	Kota Bandung, Bandung Wetan, Tamansari	Cakupan Kegiatan Penunjang Urusan Pemerintahan Daerah	100 %	Jumlah jenis Penyediaan Bahan Bacaan dan Peraturan Perundang Undangan tersedia	20 %	Jumlah sub kegiatan Administrasi Umum	12 Sub Kegiatan	1,080,000	1,242,000	
7	01	01	2.03	17	Penyediaan Makanan dan Minuman	Prioritas lainnya	Meningkatnya kapasitas dan akuntabilitas kinerja birokrasi	Kota Bandung, Bandung Wetan, Tamansari	Cakupan Kegiatan Penunjang Urusan Pemerintahan Daerah	100 %	Jumlah Laporan Penyediaan Makanan dan Minuman	20 %	Jumlah sub kegiatan Administrasi Umum	12 Sub Kegiatan	16,120,000	23,920,000	
7	01	02			PROGRAM PENYELENGGARAAN PEMERINTAHAN DAN PELAYANAN PUBLIK										359,951,050	473,293,770	
7	01	02	2.01	02	Peningkatan Efektifitas Kegiatan Pemerintahan di Tingkat Kecamatan	Prioritas lainnya	Meningkatnya kapasitas dan akuntabilitas kinerja birokrasi	Semua Kabupaten/Kota, Semua Kecamatan, Semua Kelurahan Kota Bandung, Bandung Wetan, Tamansari	Indeks Kepuasan Masyarakat terhadap Pelayanan Publik	83.50 Nilai	Jumlah Laporan RT RW tepat waktu	12 Laporan	Jumlah Laporan RT RW tepat waktu	28 Laporan	11,711,000	19,239,500	
7	01	02	2.02	02	Fasilitasi Percepatan Pencapaian Standar Pelayanan Minimal di Wilayah Kecamatan	Prioritas lainnya	Meningkatnya kapasitas dan akuntabilitas kinerja birokrasi	Kota Bandung, Bandung Wetan, Tamansari	Indeks Kepuasan Masyarakat terhadap Pelayanan Publik	83.50 Nilai	Jumlah Pelayanan Kependudukan yang tidak melebihi waktu di SOP kependudukan	12 Jenis	Jumlah Pelayanan Kependudukan yang tidak melebihi waktu di SOP Kependudukan	2 Jenis	0	0	Meningkatkan Sumber Daya Manusia Yang Berkualitas Dan Berdaya Saing

**Program dan Kegiatan Perangkat Daerah
Kota Bandung
Tahun 2021**

Unit Organisasi : 7.01.0.00.0.00.30.00 Kecamatan Bandung Wetan
Sub Unit Organisasi : 7.01.0.00.0.00.30.02 Kelurahan Taman Sari

Kode	Urusan/ Bidang Urusan Pemerintahan Daerah Dan Program/ Kegiatan	Prioritas Daerah	Sasaran Daerah	Lokasi	Indikator Kinerja						Pagu Indikatif (Rp.)	Prakiraan Maju (Rp.)	Keterangan
					Capaian Program		Keluaran Sub Kegiatan		Hasil Kegiatan				Prioritas Pembangunan Nasional
					Tolok Ukur	Target	Tolok Ukur	Target	Tolok Ukur	Target			
7.01.02.2.03.01	Koordinasi/Sinergi dengan Perangkat Daerah dan/atau Instansi Vertikal yang Terkait dalam Pemeliharaan Sarana dan Prasarana Pelayanan Umum	Prioritas lainnya	Meningkatnya kapasitas dan akuntabilitas kinerja birokrasi	Kota Bandung, Bandung Wetan, Tamansari	Indeks Kepuasan Masyarakat terhadap Pelayanan Publik	83.50 Nilai	Jumlah Pelaksanaan Pemeliharaan Prasarana dan Sarana Pelayanan Umum	12 Bulan	Jumlah pelaksanaan pemeliharaan prasarana dan sarana pelayanan umum	12 Bulan	5,597,400	7,443,260	Meningkatkan Sumber Daya Manusia Yang Berkualitas Dan Berdaya Saing
7.01.02.2.04.03	Pelaksanaan Urusan Pemerintahan yang Terkait Dengan Kewenangan Lain yang Dilimpahkan	Prioritas lainnya	Meningkatnya kapasitas dan akuntabilitas kinerja birokrasi	Kota Bandung, Bandung Wetan, Tamansari	Indeks Kepuasan Masyarakat terhadap Pelayanan Publik	83.50 Nilai	Jumlah Pelaksanaan Urusan Pemerintahan yang terkait dengan kewenangan lain yang dilimpahkan bidang kesejahteraan sosial dan pemberdayaan masyarakat	1 Kali	Jumlah Pelaksanaan urusan pemerintahan terkait dengan kewenangan lain yang dilimpahkan bidang pemberdayaan masyarakat	4 Kali	3,045,000	4,991,000	Meningkatkan Sumber Daya Manusia Yang Berkualitas Dan Berdaya Saing
7.01.03	PROGRAM PEMBERDAYAAN MASYARAKAT DESA DAN KELURAHAN										4,207,478,537	5,174,692,877	
7.01.03.2.02.02	Pembangunan Sarana dan Prasarana Kelurahan	Prioritas lainnya	Meningkatnya kualitas lingkungan hidup Kota Bandung	Kota Bandung, Bandung Wetan, Tamansari	Tingkat pemberdayaan lembaga kemasyarakatan	79.40 %	Jumlah Jenis Pelaksanaan Pembangunan Sarana dan Prasarana Lingkup RW terealisasi	1 Jenis	persentase LKK unggul	78.02 %	1,893,648,500	2,299,999,425	Meningkatkan Sumber Daya Manusia Yang Berkualitas Dan Berdaya Saing
7.01.03.2.02.03	Pemberdayaan Masyarakat di Kelurahan	Prioritas lainnya	Meningkatnya kualitas lingkungan hidup Kota Bandung	Kota Bandung, Bandung Wetan, Tamansari	Tingkat pemberdayaan lembaga kemasyarakatan	79.40 %	Jumlah Jenis Pelaksanaan Pemberdayaan Masyarakat Lingkup LKK Terealisasi	1 jenis	persentase LKK unggul	78.02 %	249,643,600	344,988,500	Meningkatkan Sumber Daya Manusia Yang Berkualitas Dan Berdaya Saing
TOTAL											2,293,650,100	2,831,548,975	

**Program dan Kegiatan Perangkat Daerah
Kota Bandung
Tahun 2021**

Unit Organisasi : 7.01.0.00.0.00.30.00 Kecamatan Bandung Wetan
Sub Unit Organisasi : 7.01.0.00.0.00.30.03 Kelurahan Citarum

Kode					Urusan/ Bidang Urusan Pemerintahan Daerah Dan Program/ Kegiatan	Prioritas Daerah	Sasaran Daerah	Lokasi	Indikator Kinerja						Pagu Indikatif (Rp.)	Prakiraan Maju (Rp.)	Keterangan
									Capaian Program		Keluaran Sub Kegiatan		Hasil Kegiatan				
									Target		Target		Target				Target
7	01	01			PROGRAM PENUNJANG URUSAN PEMERINTAHAN DAERAH										10,470,858,175	10,287,735,285	
7	01	01	2.03	02	Penyediaan Jasa Komunikasi, Sumber Daya Air dan Listrik	Prioritas lainnya	Meningkatnya kapasitas dan akuntabilitas kinerja birokrasi	Kota Bandung, Bandung Wetan, Citarum	Cakupan Kegiatan Penunjang Urusan Pemerintahan Daerah	100 %	Jumlah Laporan bulanan Jasa Komunikasi, Sumber Daya Air dan Listrik	12 Jasa/Bulan	Jumlah sub kegiatan Administrasi Umum	12 Sub Kegiatan	2,016,000	2,318,400	
7	01	01	2.03	03	Penyediaan Jasa Peralatan dan Perlengkapan Kantor	Prioritas lainnya	Meningkatnya kapasitas dan akuntabilitas kinerja birokrasi	Kota Bandung, Bandung Wetan, Citarum	Cakupan Kegiatan Penunjang Urusan Pemerintahan Daerah	100 %	Jumlah Peralatan dan Perlengkapan Kantor Tersedia	4 Unit	Jumlah sub kegiatan Administrasi Umum	12 Sub Kegiatan	11,426,400	13,140,360	
7	01	01	2.03	08	Penyediaan Jasa Kebersihan Kantor	Prioritas lainnya	Meningkatnya kapasitas dan akuntabilitas kinerja birokrasi	Kota Bandung, Bandung Wetan, Citarum	Cakupan Kegiatan Penunjang Urusan Pemerintahan Daerah	100 %	Jumlah Jasa Kebersihan Kantor Yang Dibayarkan	12 Bulan	Jumlah sub kegiatan Administrasi Umum	12 Sub Kegiatan	600,000	690,000	
7	01	01	2.03	09	Penyediaan Jasa Perbaikan Peralatan Kerja	Prioritas lainnya	Meningkatnya kapasitas dan akuntabilitas kinerja birokrasi	Kota Bandung, Bandung Wetan, Citarum	Cakupan Kegiatan Penunjang Urusan Pemerintahan Daerah	100 %	Jumlah Unit Peralatan Kerja yang Diperbaiki	100 %	Jumlah sub kegiatan Administrasi Umum	12 Sub Kegiatan	4,757,700	5,471,355	
7	01	01	2.03	10	Penyediaan Alat Tulis Kantor	Prioritas lainnya	Meningkatnya kapasitas dan akuntabilitas kinerja birokrasi	Kota Bandung, Bandung Wetan, Citarum	Cakupan Kegiatan Penunjang Urusan Pemerintahan Daerah	100 %	Jumlah jenis Penyediaan Alat Tulis Kantor tersedia	100 %	Jumlah sub kegiatan Administrasi Umum	12 Sub Kegiatan	12,418,600	14,281,390	
7	01	01	2.03	11	Penyediaan Barang Cetak dan Pengandaan	Prioritas lainnya	Meningkatnya kapasitas dan akuntabilitas kinerja birokrasi	Kota Bandung, Bandung Wetan, Citarum	Cakupan Kegiatan Penunjang Urusan Pemerintahan Daerah	100 %	Jumlah jenis barang cetakan dan pengandaan tersedia	100 %	Jumlah sub kegiatan Administrasi Umum	12 Sub Kegiatan	5,735,000	6,595,250	
7	01	01	2.03	12	Penyediaan Komponen Instalasi Listrik/Penerangan Bangunan Kantor	Prioritas lainnya	Meningkatnya kapasitas dan akuntabilitas kinerja birokrasi	Kota Bandung, Bandung Wetan, Citarum	Cakupan Kegiatan Penunjang Urusan Pemerintahan Daerah	100 %	Jumlah Komponen Instalasi Listrik / Penerangan tersedia	4 Jenis	Jumlah sub kegiatan Administrasi Umum	12 Sub Kegiatan	1,535,700	1,766,055	Meningkatkan Sumber Daya Manusia Yang Berkualitas Dan Berdaya Saing
7	01	01	2.03	14	Penyediaan Peralatan Rumah Tangga	Prioritas lainnya	Meningkatnya kapasitas dan akuntabilitas kinerja birokrasi	Kota Bandung, Bandung Wetan, Citarum	Cakupan Kegiatan Penunjang Urusan Pemerintahan Daerah	100 %	Jumlah jenis peralatan Rumah Tangga tersedia	100 %	Jumlah sub kegiatan Administrasi Umum	12 Sub Kegiatan	9,641,200	11,087,380	
7	01	01	2.03	15	Penyediaan Bahan Bacaan dan Peraturan Perundang-Undangan	Prioritas lainnya	Meningkatnya kapasitas dan akuntabilitas kinerja birokrasi	Kota Bandung, Bandung Wetan, Citarum	Cakupan Kegiatan Penunjang Urusan Pemerintahan Daerah	100 %	Jumlah jenis Penyediaan Bahan Bacaan dan Peraturan Perundang Undangan tersedia	100 %	Jumlah sub kegiatan Administrasi Umum	12 Sub Kegiatan	636,000	731,400	
7	01	01	2.03	16	Penyediaan Bahan Logistik Kantor	Prioritas lainnya	Meningkatnya kapasitas dan akuntabilitas kinerja birokrasi	Kota Bandung, Bandung Wetan, Citarum	Cakupan Kegiatan Penunjang Urusan Pemerintahan Daerah	100 %	Jumlah Sub kegiatan Logistik Kantor	15 Jenis	Jumlah sub kegiatan Administrasi Umum	12 Sub Kegiatan	5,466,500	6,286,475	Meningkatkan Sumber Daya Manusia Yang Berkualitas Dan Berdaya Saing
7	01	01	2.03	17	Penyediaan Makanan dan Minuman	Prioritas lainnya	Meningkatnya kapasitas dan akuntabilitas kinerja birokrasi	Kota Bandung, Bandung Wetan, Citarum	Cakupan Kegiatan Penunjang Urusan Pemerintahan Daerah	100 %	Jumlah Laporan Penyediaan Makanan dan Minuman	100 %	Jumlah sub kegiatan Administrasi Umum	12 Sub Kegiatan	12,532,100	20,201,015	
7	01	02			PROGRAM PENYELENGGARAAN PEMERINTAHAN DAN PELAYANAN PUBLIK										359,951,050	473,293,770	
7	01	02	2.01	02	Peningkatan Efektifitas Kegiatan Pemerintahan di Tingkat Kecamatan	Prioritas lainnya	Meningkatnya kapasitas dan akuntabilitas kinerja birokrasi	Kota Bandung, Bandung Wetan, Citarum	Indeks Kepuasan Masyarakat terhadap Pelayanan Publik	83.50 Nilai	Jumlah Laporan RT RW tepat waktu	12 Laporan	Jumlah Laporan RT RW tepat waktu	28 Laporan	9,822,000	14,453,200	
7	01	02	2.03	01	Koordinasi/Sinergi dengan Perangkat Daerah dan/atau Instansi Vertikal yang Terkait dalam Pemeliharaan Sarana dan Prasarana Pelayanan Umum	Prioritas lainnya	Meningkatnya kapasitas dan akuntabilitas kinerja birokrasi	Kota Bandung, Bandung Wetan, Citarum	Indeks Kepuasan Masyarakat terhadap Pelayanan Publik	83.50 Nilai	Jumlah Pelaksanaan Pemeliharaan Prasarana dan Sarana Pelayanan Umum	12 Bulan	Jumlah pelaksanaan pemeliharaan prasarana dan sarana pelayanan umum	12 Bulan	9,997,210	11,496,792	Meningkatkan Sumber Daya Manusia Yang Berkualitas Dan Berdaya Saing
7	01	02	2.04	03	Pelaksanaan Urusan Pemerintahan yang Terkait Dengan Kewenangan Lain yang Dilimpahkan	Prioritas lainnya	Meningkatnya kapasitas dan akuntabilitas kinerja birokrasi	Kota Bandung, Bandung Wetan, Citarum	Indeks Kepuasan Masyarakat terhadap Pelayanan Publik	83.50 Nilai	Jumlah Pelaksanaan Urusan Pemerintahan yang Terkait Dengan Kewenangan Lain yang Dilimpahkan bidang kesejahteraan sosial dan pemberdayaan masyarakat	6 kali	Jumlah Pelaksanaan urusan pemerintahan terkait dengan kewenangan lain yang dilimpahkan bidang pemberdayaan masyarakat	4 Kali	3,706,000	5,716,650	Meningkatkan Sumber Daya Manusia Yang Berkualitas Dan Berdaya Saing
7	01	03			PROGRAM PEMBERDAYAAN MASYARAKAT DESA DAN KELURAHAN										4,207,478,537	5,174,692,877	

**Program dan Kegiatan Perangkat Daerah
Kota Bandung
Tahun 2021**

Unit Organisasi : 7.01.0.00.0.00.30.00 Kecamatan Bandung Wetan
Sub Unit Organisasi : 7.01.0.00.0.00.30.03 Kelurahan Citarum

Kode	Kode	Kode	Kode	Kode	Urusan/ Bidang Urusan Pemerintahan Daerah Dan Program/ Kegiatan	Prioritas Daerah	Sasaran Daerah	Lokasi	Indikator Kinerja						Pagu Indikatif (Rp.)	Prakiraan Maju (Rp.)	Keterangan
									Capaian Program		Keluaran Sub Kegiatan		Hasil Kegiatan				
									Tolok Ukur	Target	Tolok Ukur	Target	Tolok Ukur	Target			
7	01	03	2.02	02	Pembangunan Sarana dan Prasarana Kelurahan	Prioritas lainnya	Meningkatnya kualitas lingkungan hidup Kota Bandung	Kota Bandung, Bandung Wetan, Citarum	Tingkat pemberdayaan lembaga kemasyarakatan	79.40 %	Jumlah jenis pelaksanaan Pembangunan Sarana dan Prasarana Lingkup RW terealisasi	12 Jenis	persentase LKK unggul	78.02 %	766,186,429	919,984,393	Meningkatkan Sumber Daya Manusia Yang Berkualitas Dan Berdaya Saing
7	01	03	2.02	03	Pemberdayaan Masyarakat di Kelurahan	Prioritas lainnya	Meningkatnya kualitas lingkungan hidup Kota Bandung	Kota Bandung, Bandung Wetan, Citarum	Tingkat pemberdayaan lembaga kemasyarakatan	79.40 %	Jumlah Jenis Pelaksanaan Pemberdayaan Masyarakat Lingkup LKK terealisasi	30 Jenis	persentase LKK unggul	78.02 %	240,410,000	344,958,600	Meningkatkan Sumber Daya Manusia Yang Berkualitas Dan Berdaya Saing
TOTAL													1,096,886,839	1,379,178,715			