



BUPATI BENGKULU TENGAH PROVINSI BENGKULU

**PERATURAN BUPATI BENGKULU TENGAH
NOMOR 17 TAHUN 2016**

TENTANG

**ALOKASI KEBUTUHAN DAN HARGA ECERAN TERTINGGI
PUPUK BERSUBSIDI UNTUK SEKTOR PERTANIAN
DI KABUPATEN BENGKULU TENGAH**

**DENGAN RAHMAT TUHAN YANG MAHA ESA
BUPATI BENGKULU TENGAH,**

- Menimbang** :
- a. bahwa untuk melaksanakan ketentuan Pasal 4 ayat (1) Peraturan Gubernur Bengkulu Nomor 52 Tahun 2015 tentang Kebutuhan dan Harga Eceran Tertinggi (HET) Pupuk Bersubsidi untuk Sektor Pertanian Tahun Anggaran 2016, maka perlu menetapkan Peraturan Bupati tentang alokasi Kebutuhan dan Harga Eceran Tertinggi Pupuk Bersubsidi untuk Sektor Pertanian di Kabupaten Bengkulu Tengah;
 - b. bahwa berdasarkan pertimbangan sebagaimana dimaksud dalam huruf a, perlu ditetapkan dengan Peraturan Bupati ;
- Mengingat** :
1. Undang-Undang Nomor 12 Tahun 1992 tentang Sistem Budidaya Tanaman (Lembaran Negara Republik Indonesia Tahun 1992 Nomor 46, Tambahan Lembaran Negara Republik Indonesia Nomor 3478);
 2. Undang-Undang Nomor 8 Tahun 1999 tentang Perlindungan Konsumen (Lembaran Negara Republik Indonesia Tahun 1992 Nomor 42, Tambahan Lembaran Negara Republik Indonesia Nomor 3821);
 3. Undang-Undang Nomor 24 Tahun 2008 tentang Pembentukan Kabupaten Bengkulu Tengah di Provinsi Bengkulu (Lembaran Negara Republik Indonesia Tahun 2008 Nomor 97, Tambahan Lembaran Negara Republik Indonesia Nomor 4870);

4. Undang-Undang Nomor 23 Tahun 2014 tentang Pemerintahan Daerah (Lembaran Negara Republik Indonesia Tahun 2014 Nomor 244, Tambahan Lembaran Negara Republik Indonesia Nomor 5587) sebagaimana telah diubah beberapa kali terakhir dengan Undang-Undang Nomor 9 Tahun 2015 tentang Perubahan Kedua Atas Undang-Undang Nomor 23 Tahun 2014 tentang Pemerintahan Daerah (Lembaran Negara Republik Indonesia Tahun 2015 Nomor 58, Tambahan Lembaran Negara Republik Indonesia Nomor 5679);
5. Peraturan Pemerintah Nomor 8 Tahun 2001 tentang Pupuk Budidaya Tanaman (Lembaran Negara Republik Indonesia Tahun 2001 Nomor 14, Tambahan Lembaran Negara Republik Indonesia Nomor 4079);
6. Peraturan Pemerintah Nomor 38 Tahun 2007 tentang Pembagian Urusan Pemerintah antara Pemerintah, Pemerintah Daerah Provinsi dan Pemerintah Kabupaten/Kota (Lembaran Negara Republik Indonesia Tahun 2007 Nomor 82, Tambahan Lembaran Negara Republik Indonesia Nomor 4737);
7. Peraturan Menteri Pertanian Nomor: 60/Permentan/SR/130/12/2015 tentang Kebutuhan dan Harga Eceran Tertinggi Pupuk Bersubsidi untuk Sektor Pertanian Tahun Anggaran 2016;
8. Peraturan Daerah Kabupaten Bengkulu Tengah Nomor 05 Tahun 2012 tentang Struktur Organisasi dan Tata Kerja Perangkat Daerah Kabupaten Bengkulu Tengah (Lembaran Daerah Kabupaten Bengkulu Tengah Tahun 2012 Nomor 05) sebagaimana telah diubah beberapa kali terakhir dengan Peraturan Daerah Nomor 01 Tahun 2014 tentang Perubahan kedua atas Peraturan Daerah Nomor 05 Tahun 2012 tentang Struktur Organisasi dan Tata Kerja Perangkat Daerah Kabupaten Bengkulu Tengah (Lembaran Daerah Kabupaten Bengkulu Tengah Tahun 2014 Nomor 01);

MEMUTUSKAN :

Menetapkan : PERATURAN BUPATI TENTANG ALOKASI KEBUTUHAN DAN HARGA ECERAN TERTINGGI PUPUK BERSUBSIDI UNTUK SEKTOR PERTANIAN DI KABUPATEN BENGKULU TENGAH.

f

BAB I

KETENTUAN UMUM

Pasal 1

Dalam Peraturan Bupati ini yang dimaksud dengan :

1. Daerah adalah Kabupaten Bengkulu Tengah.
2. Bupati adalah Bupati Bengkulu Tengah.
3. Sekretariat Daerah Kabupaten yang selanjutnya dapat disingkat Setdakab adalah Sekretariat Daerah Kabupaten Bengkulu Tengah.
4. Dinas Pertanian, Perkebunan dan Peternakan adalah SKPD yang mempunyai tugas pokok membantu Bupati dalam merumuskan dan menentukan kebijakan teknis di bidang Pertanian, Perkebunan dan Peternakan.
5. Pupuk adalah bahan kimia atau organisme yang berperan dalam penyediaan unsur hara bagi keperluan tanaman secara langsung atau tidak langsung.
6. Pupuk An-Organik adalah pupuk hasil proses rekayasa secara kimia, fisika dan atau biologi, dan merupakan hasil industri atau pabrik pembuatan pupuk.
7. Pupuk Organik adalah pupuk yang sebagian besar atau seluruhnya terdiri dari bahan organik yang berasal dari tanaman dan / atau hewan yang telah melalui proses rekayasa dapat berbentuk padat atau cair yang digunakan untuk mensuplai bahan organik, memperbaiki sifat fisik, kimia dan biologi tanah.
8. Pemupukan Berimbang adalah pemberian pupuk bagi tanaman sesuai dengan status hara tanah dan kebutuhan tanaman untuk mencapai produktivitas yang optimal dan berkelanjutan.
9. Pupuk Bersubsidi adalah pupuk yang pengadaan dan penyalurannya ditataniagakan dan Harga Eceran Tertinggi (HET) yang ditetapkan dipenyialuran resmi di Lini IV.
10. Sektor Pertanian adalah sektor yang berkaitan dengan budidaya tanaman pangan, hortikultura, perkebunan, hijauan makanan ternak dan budidaya ikan dan / atau udang.
11. Petani adalah perorangan warga Negara Indonesia yang mengusahakan budidaya tanaman pangan atau hortikultura dengan luasan tertentu.
12. Peternak adalah perorangan warga Negara Indonesia yang mengusahakan budidaya tanaman hijau pakan ternak dengan luasan tertentu.
13. Pembudidayaan Ikan atau udang adalah perorangan warga Negara Indonesia yang mengusahakan lahan, milik sendiri atau bukan, untuk budidaya ikan atau udang tidak memiliki izin usaha.
14. Produsen adalah Perusahaan yang memproduksi atau menghasilkan Pupuk An Organik (Urea, NPK, ZA, SP 36) dan pupuk Organik di dalam Negeri.
15. Penyalur di Lini IV adalah pengecer resmi sesuai dengan Peraturan Menteri Perdagangan Nomor 07 M-Dag/PER/2/2009 tentang perubahan atas peraturan Menteri Perdagangan Republik Indonesia Nomor 12/M-

f

Dag/PER/6/2008 tentang Pengadaan dan Penyaluran Pupuk Bersubsidi untuk sektor pertanian yang berlaku.

16. *Kelompok Tani adalah kumpulan petani yang mempunyai kesamaan kepentingan dalam memanfaatkan sumberdaya pertanian untuk bekerjasama meningkatkan produktivitas usaha tani dan kesejahteraan anggotanya dalam mengusahakan lahan usaha tani secara bersama pada suatu hamparan atau kawasan yang dikukuhkan oleh Bupati atau Pejabat yang ditunjuk.*
17. *Rencana Definitif Kebutuhan Kelompok Tani (RDKK) adalah perhitungan rencana kebutuhan pupuk bersubsidi yang disusun kelompok tani berdasarkan luasan areal usaha tani yang diusahakan petani, peternak, dan pembudidaya Ikan dan Udang anggota kelompok tani dengan rekomendasi Pemupukan berimbang spesifik lokasi.*
18. *Komisi Pengawas Pupuk dan Pestisida (KP3) adalah wadah koordinasi Instansi terkait dalam pengawasan pupuk dan pestisida yang dibentuk Gubernur untuk tingkat Propinsi dan oleh Bupati untuk tingkat Kabupaten.*

BAB II PERUNTUKAN PUPUK BERSUBSIDI

Pasal 2

- (1) *Pupuk bersubsidi diperuntukan bagi petani dan peternak yang mengusahakan lahan paling luas 2 (dua) Hektar setiap musim tanaman per keluarga petani kecuali pembudidayaan Ikan dan /atau udang paling luas satu 1 (satu) Hektar.*
- (2) *Pupuk bersubsidi sebagaimana dimaksud pada ayat (1) tidak diperuntukan bagi perusahaan tanaman pangan, hortikultura, perkebunan, peternakan atau perusahaan perikanan budidaya.*

BAB III ALOKASI PUPUK BERSUBSIDI

Pasal 3

- (1) *Alokasi pupuk bersubsidi dihitung sesuai dengan anjuran pemupukan berimbang spesifik lokasi dengan pertimbangan usulan kebutuhan yang diajukan oleh Kecamatan serta alokasi pupuk bersubsidi Tahun 2015 untuk kebutuhan Kabupaten.*
- (2) *Alokasi pupuk bersubsidi sebagaimana yang dimaksud pada ayat (1) dirinci menurut Kecamatan, Jenis dan Jumlah, seperti tercantum pada lampiran II sebagai bagian yang tidak terpisahkan dengan Peraturan Bupati ini.*
- (3) *Alokasi pupuk bersubsidi, sebagaimana dimaksud pada ayat (2), dirinci lebih lanjut menurut desa, jenis dan jumlah sebaran bulanan yang disahkan dengan Keputusan Camat.*

- (4) Keputusan Camat sebagaimana dimaksud pada ayat (3) paling lambat ditetapkan satu bulan sejak Peraturan Bupati ini di undangkan.
- (5) Alokasi pupuk bersubsidi, sebagaimana dimaksud pada ayat (3) memperhatikan usulan yang diajukan petani, peternak, pembudidaya ikan dan /atau udang berdasarkan RDKK yang disetujui oleh petugas teknis, penyuluh atau Kepala Pertanian Kecamatan setempat.
- (6) Dinas Pertanian, Perkebunan dan Peternakan yang membidangi tanaman pangan, Hortikultura, peternakan, perkebunan dan pembudidayaan ikan dan/atau udang setempat wajib melaksanakan pembinaan kepada kelompok tani untuk menyusun RDKK sesuai luas areal usaha tani dan / atau kemampuan penyerapan pupuk ditingkat petani di wilayahnya.

Pasal 4

- (1) Kekurangan alokasi kebutuhan pupuk bersubsidi di wilayah kecamatan sebagaimana dimaksud dalam Pasal 3 ayat (2), dapat dipenuhi melalui realokasi antar wilayah
- (2) Realokasi antar kecamatan dalam wilayah kabupaten ditetapkan lebih lanjut oleh Bupati;
- (3) Untuk memenuhi kebutuhan petani, realokasi sebagaimana dimaksud pada ayat (2) dapat dilaksanakan terlebih dahulu sebelum penetapan oleh Bupati berdasarkan rekomendasi dari Dinas Pertanian, Perkebunan dan Peternakan;
- (4) Apabila lokasi pupuk bersubsidi kecamatan pada bulan berjalan tidak mencukupi, produsen dapat menyalurkan alokasi pupuk bersubsidi di wilayah bersangkutan dari sisa alokasi bulan-bulan sebelumnya dan atau dari lokasi bulan berikutnya sepanjang tidak melampaui kebutuhan pupuk suatu lokasi dalam 1 (satu) tahun

BAB IV PENYALURAN PUPUK BERSUBSIDI

Pasal 5

- (1) Pupuk bersubsidi sebagaimana dimaksud dalam Pasal 2 Ayat (1) terdiri atas pupuk An Organik dan pupuk Organik yang diproduksi dan atau diadakan.
- (2) Produsen sebagaimana dimaksud pada Ayat (1) yaitu PT. Pupuk Sriwijaya dan PT. Petrokimia Gresik.

Pasal 6

- (1) Pelaksanaan pengadaan dan penyaluran pupuk bersubsidi sampai ke penyalur Lini IV yaitu Kios Pengecer Resmi Pupuk bersubsidi seperti diatur dalam Peraturan Menteri Perdagangan Republik Indonesia Nomor 07 M-DAG/PER/2/2009 tentang perubahan atas Peraturan Menteri Perdagangan Republik Indonesia Nomor 12/M-DAG/PER/6/2008

tentang pengadaan dan penyaluran pupuk bersubsidi untuk sektor pertanian.

- (2) Penyaluran pupuk bersubsidi untuk sektor pertanian Lini IV ke petani atau kelompok tani diatur sebagai berikut :
 - a. Penyaluran pupuk bersubsidi di tingkat penyalur Lini IV berdasarkan RDKK sesuai wilayah tanggungjawabnya.
 - b. Penyaluran pupuk sebagaimana dimaksud pada huruf a mempertimbangkan jumlah pupuk bersubsidi seperti pada lampiran IV sebagai bagian yang tidak terpisahkan dengan Peraturan Bupati ini yang dijabarkan dalam Keputusan Camat.
- (3) Untuk kelancaran penyaluran pupuk bersubsidi di tingkat penyalur Lini IV ke Petani atau kelompok tani sebagaimana dimaksud pada Ayat (2), Pemerintah Kecamatan sebagaimana dasar pertimbangan dalam mengalokasikan pupuk bersubsidi melakukan RDKK di wilayahnya, sebagai dasar pertimbangan dalam mengalokasikan pupuk bersubsidi alokasi sebagaimana dimaksud dalam Pasal 3 Ayat (2).
- (4) Optimalisasi pemanfaatan pupuk bersubsidi ditingkat petani atau kelompok tani dilakukan melalui pendampingan penerapan pemupukan berimbang spesifik lokasi oleh penyuluh.
- (5) Pengawasan penyaluran pupuk bersubsidi di penyalur Lini IV ke petani dilakukan oleh petugas yang ditunjuk sebagai satu kesatuan dari Komisi Pengawasan Pupuk dan Pestisida (KP3) di Kecamatan.

Pasal 7

Kemasan pupuk bersubsidi sebagaimana dimaksud dalam Pasal 5 ayat (1) harus diberi label tambahan berwarna merah, mudah dibaca dan tidak mudah hilang/terhapus yang bertuliskan :

“Pupuk Bersubsidi Pemerintah”

Barang Dalam Pengawasan

Pasal 8

- (1) Produsen sebagaimana dimaksud dalam Pasal 5 ayat (2) Distributor dan Penyalur di Lini IV wajib menjamin ketersediaan pupuk bersubsidi saat dibutuhkan petani, peternak, dan pembudidaya ikan dan / atau udang di wilayah tanggung jawabnya sesuai alokasi yang telah ditetapkan.
- (2) Untuk menjamin ketersediaan pupuk sebagaimana dimaksud pada Pasal 5 ayat (2) Produsen dapat berkoordinasi dengan dinas Pertanian setempat untuk menyerap pupuk bersubsidi sesuai relokasi sebagaimana tersebut dalam Pasal 4.

Pasal 9

- (1) Penyalur di Lini IV yang ditunjuk harus menjual pupuk bersubsidi sesuai Harga Eceran Tertinggi (HET).

- (2) Harga Eceran Tertinggi (HET) pupuk bersubsidi sebagaimana yang dimaksud pada ayat (1) ditetapkan sebagai berikut :
- Pupuk Urea = Rp. 1.800,- per Kg;
 - Pupuk SP-36 = Rp. 2.000,- per Kg;
 - Pupuk ZA = Rp. 1.400,- per Kg;
 - Pupuk NPK = Rp. 2.300,- per Kg;
 - Pupuk Organik = Rp. 500,- per Kg;
- (3) Harga Eceran Tertinggi (HET) pupuk bersubsidi sebagaimana yang dimaksud pada ayat (2) dalam kemasan 50 Kg, 40 Kg atau 20 Kg yang dibeli oleh petani, pekebun, peternak, pembudidaya ikan dan / atau udang di Penyalur Lini IV secara tunai.

BAB V PENGAWASAN DAN PELAPORAN

Pasal 10

Produsen wajib melakukan pemantauan dan pengawasan terhadap penyediaan dan penyaluran pupuk bersubsidi dari Lini I yaitu tingkat produsen pupuk adalah PT. Pupuk Sriwijaya dan PT. Petrokimia Gersik sampai Lini IV yaitu Kios Pengecer resmi pupuk bersubsidi seperti diatur dalam Peraturan Menteri Perdagangan Republik Indonesia 07 M-Dag/PER/2/2009 tentang Perubahan Atas Peraturan Menteri Perdagangan Republik Indonesia 12 M-DAG/PER/6/2008 tentang Pengadaan dan Penyaluran Pupuk Bersubsidi untuk sektor Pertanian. Pemantauan dan Pengawasan pupuk bersubsidi di Tingkat Kabupaten Bengkulu Tengah ditetapkan dengan Surat Keputusan Bupati Bengkulu Tengah.

Pasal 11

- (1) Komisi pengawas pupuk dan pestisida Kabupaten Bengkulu Tengah wajib melakukan pemantauan dan pengawasan terhadap penyalur, penggunaan dan harga pupuk bersubsidi di wilayahnya.
- (2) Komisi pengawasan pupuk dan pestisida Kabupaten Bengkulu Tengah dalam melaksanakan tugasnya dibantu oleh Pengamat Hama dan Penyakit (POPT-PHP) dan Tenaga Harian Lepas (THL)/ Tenaga Bantu Pengendali Organisme Pengganggu Tumbuhan.

Pasal 12

- (1) Komisi pengawas pupuk dan pestisida Kecamatan se- Kabupaten Bengkulu Tengah wajib menyampaikan laporan hasil pemantauan dan pengawasan pupuk bersubsidi di wilayah kerjanya kepada Bupati Bengkulu Tengah.
- (2) Bupati Bengkulu Tengah menyampaikan laporan hasil pemantauan dan pengawasan pupuk bersubsidi kepada Gubernur.

(3) Komisi pengawas pupuk dan pestisida Kabupaten Bengkulu Tengah wajib menyampaikan laporan hasil pemantauan dan pengawasan pupuk bersubsidi kepada Bupati Bengkulu Tengah.

BAB VI
KETENTUAN PENUTUP

Pasal 13

Peraturan Bupati ini mulai berlaku pada tanggal di undangkan.

Agar setiap orang dapat mengetahuinya, memerintahkan pengundangan Peraturan Bupati ini dengan penempatannya dalam Berita Daerah Kabupaten Bengkulu Tengah.

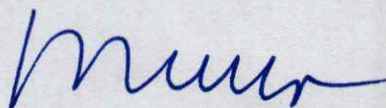
Ditetapkan di Karang Tinggi
pada tanggal 19 Juli 2016

BUPATI BENGKULU TENGAH,


H. FERRY RAMLI

Diundangkan di Karang Tinggi
pada tanggal 19 Juli 2016

SEKRETARIS DAERAH
KABUPATEN BENGKULU TENGAH,



MUZAKIR HAMIDI
NIP.19610317 198103 1 004

BERITA DAERAH KABUPATEN BENGKULU TENGAH TAHUN 2016
NOMOR ...17.....

Lampiran I : Peraturan Bupati Bengkulu Tengah
Nomor : 17 Tahun 2016
Tanggal : 19 Juli 2016

**KEBUTUHAN PUPUK BERSUBSIDI UNTUK SEKTOR PERTANIAN TAHUN 2016
MENURUT SUB SEKTOR**

NO	SUB SEKTOR	JENIS DAN JUMLAH PUPUK (TON)				
		UREA	SP 36	ZA	NPK	ORGANIK
1	Tanaman Pangan	799.6	143	32	510	302
2	Hortikultura	96.2	12	3	45	36.5
3	Perkebunan	77.4	50	12	140	29.5
4	Peternakan	0.94	3	1	5	0.97
5	Perikanan Budidaya	0.94	6.5	0	0	0.97
	JUMLAH	975.08	214.5	48	700	369.94

BUPATI BENGKULU TENGAH,


H. FERRY RAMLI

Lampiran II : Peraturan Bupati Bengkulu Tengah
Nomor : Tahun 2016
Tanggal : 2016

**KEBUTUHAN PUPUK BERSUBSIDI UNTUK SEKTOR PERTANIAN TAHUN 2016
MENURUT JENIS PUPUK DAN SEBARAN KECAMATAN**

NO	KECAMATAN	JENIS DAN JUMLAH PUPUK (TON)				
		UREA	SP 36	ZA	NPK	ORGANIK
1	Pondok Kelapa	161.07	35.1	7.64	122.7	55.27
2	Talang Empat	74.84	26.15	4.44	59.3	39.23
3	Pematang Tiga	81	18.2	4.77	55	35.2
4	Karang Tinggi	96.32	23.05	4.08	91.9	36.15
5	Taba Penanjung	123.71	27.5	6.76	105.2	41
6	Pagar Jati	88.95	20.9	5.64	63.4	36.32
7	Merigi Sakti	86.37	16.1	2.76	46.9	30.62
8	Merigi Kelindang	88.12	14.55	3.36	51.9	28.77
9	Pondok Kubang	92.4	17.8	3.64	50.4	35.2
10	Bang Haji	82.32	15.65	4.01	53.3	32.54
	JUMLAH	975.1	215	47.1	700	370.3

↓ **BUPATI BENGKULU TENGAH,**


H. FERRY RAMLI

Lampiran III : Peraturan Bupati Bengkulu Tengah
 Nomor : 2016
 Tanggal : 2016

KEBUTUHAN PUPUK BERSUBSIDI TAHUN 2016 MENURUT SUB SEKTOR DAN SEBARAN BULAN

No	Jenis Pupuk	Setahun	Jan	Feb	Mar	Apr	Mei	Jun	Jul	Agst	Sept	Okt	Nov	Des
1	UREA	975	116.4	88.5	69.1	59.1	69.1	116.4	87	78	77.6	68.1	68.1	77.6
2	SP 36	215	20.4	20.6	21.1	21.3	19.1	13.6	9.6	7.2	22.1	21.8	21.9	16.3
3	ZA	47	4.7	4.8	4.6	4.3	4.2	3.9	3	2.3	3.1	4.2	4.9	3
4	NPK	700	62.8	72.4	73	76.4	63.3	55.3	39	27.3	45.7	64	66.5	54.3
5	ORGANIK	370	44.2	33.4	26	22.6	26.2	44.2	33.4	30	29.8	26.2	25.2	28.8
	JUMLAH	2307	248.5	219.7	193.8	183.7	181.9	233.4	172	144.8	178.3	184.3	186.6	180

KEBUTUHAN PUPUK BERSUBSIDI TAHUN 2016 MENURUT SUB SEKTOR DAN SEBARAN BULAN

JENIS UREA

No	Jenis Pupuk	Setahun	Jan	Feb	Mar	Apr	Mei	Jun	Jul	Agst	Sept	Okt	Nov	Des
1	Tanaman Pangan	799.6	95.4	72.3	56.9	49.2	56.9	95.4	71.3	63.6	63.6	55.9	55.9	63.6
2	Hortikultura	96.2	11.5	8.7	6.7	5.8	6.7	11.5	8.7	7.7	7.7	6.7	6.7	7.7
3	Perkebunan	77.4	9.2	6.9	5.4	4.6	5.4	9.2	6.9	6.6	6.2	5.4	5.4	6.2
4	Peternakan	0.94	0.11	0.08	0.07	0.06	0.07	0.11	0.08	0.08	0.08	0.07	0.07	0.08
5	Perikanan Budidaya	0.94	0.11	0.08	0.07	0.06	0.07	0.11	0.08	0.08	0.08	0.07	0.07	0.08
	JUMLAH	975.08	116.32	88.06	69.14	59.72	69.14	116.32	87.06	78.06	77.66	68.14	68.14	77.66

KEBUTUHAN PUPUK BERSUBSIDI TAHUN 2016 MENURUT SUB SEKTOR DAN SEBARAN BULAN

JENIS SP 36

No	Jenis Pupuk	Setahun	Jan	Feb	Mar	Apr	Mei	Jun	Jul	Agst	Sept	Okt	Nov	Des
1	Tanaman Pangan	143	14	14	14	14	13	9	7	7	11	14	15	13
2	Hortikultura	12	1.1	1.1	1.2	1.2	1	0.9	0.8	0.4	0.7	0.9	1.2	1.2
3	Perkebunan	50	4.7	5.1	4.9	5	4.4	3.2	2.2	2.7	3.9	4.6	5.1	4.3
4	Peternakan	3	0.3	0.4	0.4	0.3	0.3	0.2	0.2	0.1	0.2	0.3	0.3	0.3
5	Perikanan Budidaya	6.5	0.6	0.7	0.8	0.6	0.6	0.4	0.3	0.2	0.4	0.5	0.7	0.7
	JUMLAH	214.5	20.7	21.3	21.3	21.1	19.3	13.7	10.5	10.4	16.2	20.3	22.3	19.5

KEBUTUHAN PUPUK BERSUBSIDI TAHUN 2016 MENURUT SUB SEKTOR DAN SEBARAN BULAN

JENIS ZA

No	Jenis Pupuk	Setahun	Jan	Feb	Mar	Apr	Mei	Jun	Jul	Agst	Sept	Okt	Nov	Des
1	Tanaman Pangan	32	3.2	3.2	4	2.8	2.7	2.4	2.8	2	2.7	2.2	2.3	1.6
2	Hortikultura	3	0.3	0.3	0.4	0.3	0.2	0.2	0.2	0.2	0.1	0.2	0.3	0.1
3	Perkebunan	12	1.1	1.4	1.5	1.1	1	0.9	0.8	0.8	0.9	0.8	1	0.8
4	Peternakan	1	0.1	0.1	0.1	0.1	0	0	0	0	0	0.1	0.1	0
5	Perikanan Budidaya	0	0	0	0	0	0	0	0	0	0	0	0	0
	JUMLAH	48	4.7	5	6	4.3	3.9	3.5	3.8	3	3.7	3.3	3.7	2.5

J

KEBUTUHAN PUPUK BERSUBSIDI TAHUN 2016 MENURUT SUB SEKTOR DAN SEBARAN BULAN

JENIS NPK


No	Jenis Pupuk	Setahun	Jan	Feb	Mar	Apr	Mei	Jun	Jul	Agst	Sept	Okt	Nov	Des
1	Tanaman Pangan	510	63.9	65.5	60	54.2	39	37.1	33.5	25.8	30.6	34.8	35.9	29.7
2	Hortikultura	45	4.6	6.3	6.7	6.3	3.3	2.6	2.6	2.2	2.5	2.8	2.9	2.5
3	Perkebunan	140	12.2	16.1	16.3	14	14.9	11.7	9	8.6	9.8	10.1	9.6	7.7
4	Peternakan	5	0.5	0.5	0.5	0.5	0.4	0.3	0.3	0.3	0.3	0.4	0.4	0.4
5	Perikanan Budidaya	0	0	0	0	0	0	0	0	0	0	0	0	0
	JUMLAH	700	81.2	88.4	83.5	75	57.6	51.7	45.4	36.9	43.2	48.1	48.8	40.3

KEBUTUHAN PUPUK BERSUBSIDI TAHUN 2016 MENURUT SUB SEKTOR DAN SEBARAN BULAN

JENIS ORGANIK

No	Jenis Pupuk	Setahun	Jan	Feb	Mar	Apr	Mei	Jun	Jul	Agst	Sept	Okt	Nov	Des
1	Tanaman Pangan	302	36	27.3	21.4	18.5	21.4	36	27.3	24.4	24.4	21.4	20.4	23.4
2	Hortikultura	36.5	4.4	3.3	2.6	2.2	2.6	4.4	3.3	2.9	2.9	2.6	2.6	2.9
3	Perkebunan	29.5	3.5	2.6	2	1.8	2	3.5	2.6	2.6	2.3	2	2	2.3
4	Peternakan	0.97	0.12	0.09	0.07	0.06	0.07	0.12	0.09	0.08	0.08	0.07	0.07	0.08
5	Perikanan Budidaya	0.97	0.12	0.09	0.07	0.06	0.07	0.12	0.09	0.08	0.08	0.07	0.07	0.08
	JUMLAH	369.94	44.14	33.38	26.14	22.62	26.14	44.14	33.38	30.06	29.76	26.14	25.14	28.76

✓ **BUPATI BENGKULU TENGAH,**


H. FERRY RAMLI

Lampiran IV : Peraturan Bupati Bengkulu Tengah

Nomor : Tahun 2016

Tanggal : 2016

KEBUTUHAN PUPUK UREA BERSUBSIDI SEKTOR PERTANIAN TAHUN 2016

No	Kecamatan	Setahun	Jan	Peb	Mar	Apr	Mei	Jun	Jul	Agst	Sep	Okt	NoV	Des
1	Pondok Kelapa	161.07	19.04	13.02	12.02	11.81	11.52	19.07	11.02	10.02	13.52	12.01	15.02	13
2	Talang Empat	74.84	10.52	7.62	7.02	4.01	6.02	9.24	10.02	3.02	4.02	6.52	5.02	1.81
3	Pematang Tiga	81	11.02	8	6	4	5.01	11.52	9.02	6	4.51	5.9	5.01	5.01
4	Karang Tinggi	96.32	11.1	8.6	6.5	5.52	5.02	10.52	8	9	7.02	7	8.52	9.52
5	Taba Penanjung	123.71	12.02	9	9.22	9.5	7.52	11.55	11.02	11.02	11	9.72	10.52	11.62
6	Pagar Jati	88.95	11.02	9	7.01	6	6.4	10.52	6	7	8	7	5	6
7	Merigi Sakti	86.37	10.12	7.72	5.91	6.22	6.9	10.42	7.5	6.92	7.12	4.92	7	5.62
8	Merigi Kelindang	88.12	11.02	7	5	4.62	8.01	12.02	9	8.01	7.41	4.01	5	7.02
9	Pondok Kubang	92.4	11.02	10.02	5.4	4.02	5.5	10.02	7.41	9	8	6.01	5	11
10	Bang Haji	82.32	9.52	8.02	5.02	4	7.2	11.52	8.01	8.01	7	5.01	2.01	7
	JUMLAH	975.1	116.4	88	69.1	59.7	69.1	116.4	87	78	77.6	68.1	68.1	77.6

4

**KEBUTUHAN PUPUK UREA BERSUBSIDI SEKTOR PERTANIAN TAHUN 2016 (DALAM TON)
SUB SEKTOR : TANAMAN PANGAN**

No	Kecamatan	Setahun	Jan	Peb	Mar	Apr	Mei	Jun	Jul	Agst	Sep	Okt	NoV	Des
1	Pondok Kelapa	135	15	10	10	9	8	15	11	10	12	10	15	10
2	Talang Empat	59	9	6	6	4	5	9	6	1	3	6	3	1
3	Pematang Tiga	65	9	6	5	4	5	9	6	4	4	5	4	4
4	Karang Tinggi	79	9	7	5	4	5	9	6	8	6	5	7	8
5	Taba Penanjung	103	10	8	7	7	7	10	10	10	9	7	8	10
6	Pagar Jati	71	9	6	5	4	5	9	6	6	6	5	4	6
7	Merigi Sakti	70	8.4	6.3	4.9	5.2	5.9	8.4	6.3	3.6	6.6	4.9	5.9	3.6
8	Merigi Kelindang	73	9	7	5	4	6	9	7	6	6	4	4	6
9	Pondok Kubang	77	9	8	4	4	5	9	7	9	6	4	3	9
10	Bang Haji	68	8	8	5	4	5	8	6	6	5	5	2	6
	JUMLAH	799.6	95.4	72.3	56.9	49.2	56.9	95.4	71.3	63.6	63.6	55.9	55.9	63.6

1

**KEBUTUHAN PUPUK UREA BERSUBSIDI SEKTOR PERTANIAN TAHUN 2016 (DALAM TON)
SUB SEKTOR : HORTIKULTURA**

No	Kecamatan	Setahun	Jan	Peb	Mar	Apr	Mei	Jun	Jul	Agst	Sep	Okt	NoV	Des
1	Pondok Kelapa	14.5	2	2	1	1.5	2	2	0	0	1	1	0	2
2	Talang Empat	8.6	1	1	0.5	0	0.5	0	2	1	0.5	0.5	1	0.6
3	Pematang Tiga	9	1	1	0.5	0	0	1.5	2	1	0.5	0.5	0.5	0.5
4	Karang Tinggi	9.5	1	1	0.5	0.5	0	1	2	1	0.5	1	0.5	0.5
5	Taba Penanjung	12.5	1.5	1	1.7	2	0	0.5	0	0	1	1.7	2	1.1
6	Pagar Jati	9.5	1	1	1	1	1	1	0	1	1	1	0.5	0
7	Merigi Sakti	8.8	1	0.7	0.5	0.5	0.5	1	0.7	1.7	0.5	0	0.7	1
8	Merigi Kelindang	8	1	0	0	0.3	1	2	1	1	0.7	0	0.5	0.5
9	Pondok Kubang	8	1	1	1	0	0.5	0.5	0	0	1	1	1	1
10	Bang Haji	7.7	1	0	0	0	1.2	2	1	1	1	0	0	0.5
	JUMLAH	96.2	11.5	8.7	6.7	5.8	6.7	11.5	8.7	7.7	7.7	6.7	6.7	7.7

f

**KEBUTUHAN PUPUK UREA BERSUBSIDI SEKTOR PERTANIAN TAHUN 2016 (DALAM TON)
SUB SEKTOR : PERKEBUNAN**

No	Kecamatan	Setahun	Jan	Peb	Mar	Apr	Mei	Jun	Jul	Agst	Sep	Okt	NoV	Des
1	Pondok Kelapa	11.3	2	1	1	1.3	1.5	2	0	0	0.5	1	0	1
2	Talang Empat	7	0.5	0.6	0.5	0	0.5	0.2	2	1	0.5	0	1	0.2
3	Pematang Tiga	6.9	1	1	0.5	0	0	1	1	1	0	0.4	0.5	0.5
4	Karang Tinggi	7.6	1	0.6	1	1	0	0.5	0	0	0.5	1	1	1
5	Taba Penanjung	9	0.5	1	0.5	0.5	0.5	1	1	1	1	1	0.5	0.5
6	Pagar Jati	7.4	1	1	1	1	0.4	0.5	0	0	1	1	0.5	0
7	Merigi Sakti	7.4	0.7	0.7	0.5	0.5	0.5	1	0.5	1.6	0	0	0.4	1
8	Merigi Kelindang	7	1	0	0	0.3	1	1	1	1	0.7	0	0.5	0.5
9	Pondok Kubang	7.3	1	1	0.4	0	0	0.5	0.4	0	1	1	1	1
10	Bang Haji	6.5	0.5	0	0	0	1	1.5	1	1	1	0	0	0.5
	JUMLAH	77.4	9.2	6.9	5.4	4.6	5.4	9.2	6.9	6.6	6.2	5.4	5.4	6.2

**KEBUTUHAN PUPUK UREA BERSUBSIDI SEKTOR PERTANIAN TAHUN 2016 (DALAM TON)
SUB SEKTOR : PETERNAKAN**


No	Kecamatan	Setahun	Jan	Peb	Mar	Apr	Mei	Jun	Jul	Agst	Sep	Okt	NoV	Des
1	Pondok Kelapa	0.12	0.02	0.01	0.01	0	0.01	0.01	0.01	0.01	0.01	0.01	0.01	0.01
2	Talang Empat	0.13	0.01	0.01	0.01	0.01	0.01	0.02	0.01	0.01	0.01	0.01	0.01	0.01
3	Pematang Tiga	0.03	0.01	0	0	0	0	0.01	0.01	0	0	0	0	0
4	Karang Tinggi	0.12	0.01	0.01	0.01	0.01	0.01	0.01	0.01	0.01	0.01	0.01	0.01	0.01
5	Taba Penanjung	0.12	0.01	0.01	0.01	0.01	0.01	0.01	0.01	0.01	0.01	0.01	0.01	0.01
6	Pagar Jati	0.03	0.01	0	0	0	0	0.01	0	0.01	0	0	0	0
7	Merigi Sakti	0.12	0.01	0.01	0.01	0.01	0.01	0.01	0.01	0.01	0.01	0.01	0.01	0.01
8	Merigi Kelindang	0.09	0.01	0.01	0.01	0.01	0.01	0.01	0	0.01	0.01	0	0	0.01
9	Pondok Kubang	0.11	0.01	0.01	0	0.01	0.01	0.01	0.01	0.01	0.01	0.01	0.01	0.01
10	Bang Haji	0.09	0.01	0.01	0.01	0	0	0.01	0.01	0	0.01	0.01	0.01	0.01
	JUMLAH	0.94	0.11	0.08	0.07	0.06	0.07	0.11	0.08	0.08	0.08	0.07	0.07	0.08

7

**KEBUTUHAN PUPUK UREA BERSUBSIDI SEKTOR PERTANIAN TAHUN 2016 (DALAM TON)
SUB SEKTOR : PERIKANAN BUDIDAYA**

No	Kecamatan	Setahun	Jan	Peb	Mar	Apr	Mei	Jun	Jul	Agst	Sep	Okt	NoV	Des
1	Pondok Kelapa	0.13	0.02	0.01	0.01	0.01	0.01	0.01	0.01	0.01	0.01	0.01	0.01	0.01
2	Talang Empat	0.11	0.01	0.01	0.01	0	0.01	0.02	0.01	0.01	0.01	0.01	0.01	0
3	Pematang Tiga	0.07	0.01	0	0	0	0.01	0.01	0.01	0	0.01	0	0.01	0.01
4	Karang Tinggi	0.12	0.01	0.01	0.01	0.01	0.01	0.01	0.01	0.01	0.01	0.01	0.01	0.01
5	Taba Penanjung	0.12	0.01	0.01	0.01	0.01	0.01	0.01	0.01	0.01	0.01	0.01	0.01	0.01
6	Pagar Jati	0.05	0.01	0	0.01	0	0	0.01	0	0.01	0	0	0	0.01
7	Merigi Sakti	0.11	0.01	0.01	0	0.01	0.01	0.01	0.01	0.01	0.01	0.01	0.01	0.01
8	Merigi Kelindang	0.08	0.01	0.01	0.01	0.01	0	0.01	0.01	0	0	0.01	0	0.01
9	Pondok Kubang	0.09	0.01	0.01	0	0.01	0.01	0.01	0	0.01	0.01	0.01	0.01	0
10	Bang Haji	0.08	0.01	0.01	0.01	0	0	0.01	0.01	0.01	0.01	0	0	0.01
	JUMLAH	0.94	0.11	0.08	0.07	0.06	0.07	0.11	0.08	0.08	0.08	0.07	0.07	0.08

BUPATI BENGKULU TENGAH,


H. FERRY RAMLI

Lampiran V : Peraturan Bupati Bengkulu Tengah
Nomor : Tahun 2016
Tanggal : 2016

KEBUTUHAN PUPUK SP 36 BERSUBSIDI SEKTOR PERTANIAN TAHUN 2016

No	Kecamatan	Setahun	Jan	Peb	Mar	Apr	Mei	Jun	Jul	Agst	Sep	Okt	NoV	Des
1	Pondok Kelapa	35.1	3	1.35	3.65	1.35	5.8	2.2	0.85	2.1	3.6	2.65	4.5	4.05
2	Talang Empat	26.15	2.3	2.2	2.25	4.2	2.3	0.85	1.55	1.1	1.1	2.9	2.9	2.5
3	Pematang Tiga	18.2	1.1	2	1.5	2.6	2.1	1.8	0.6	2.1	1.6	0.8	0.4	1.55
4	Karang Tinggi	23.05	2.4	2.35	3.3	0.5	1.5	1.3	1.1	1	1.7	4.5	2.7	0.7
5	Taba Penanjung	27.5	3	2.4	3.1	2	4.45	0.2	3.3	0.3	2.4	2.2	1.75	2.4
6	Pagar Jati	20.9	3.1	2.1	0.7	2.5	1.2	0.5	1	1.7	0.5	1.1	4.2	2.3
7	Merigi Sakti	16.1	1.2	2	1.3	1.7	0.7	2	0.3	1.2	1.2	0.5	2.4	1.6
8	Merigi Kelindang	14.55	1.4	2.4	2.1	3.5	0.2	0.5	1.1	0.2	0.5	0.4	1.55	0.7
9	Pondok Kubang	17.8	2.1	1.6	1.35	2.65	0.5	2.15	0	1.5	0.8	1.05	2.3	1.8
10	Bang Haji	15.65	1.75	2.5	1.95	0.1	0.5	2.2	0	0.4	2.2	1.1	1.5	1.45
	JUMLAH	215	20.4	20.6	21.1	21.3	19.1	13.6	9.6	7.2	22.1	21.8	21.9	16.3

A

**KEBUTUHAN PUPUK SP 36 BERSUBSIDI SEKTOR PERTANIAN TAHUN 2016 (DALAM TON)
SUB SEKTOR : TANAMAN PANGAN**

No	Kecamatan	Setahun	Jan	Peb	Mar	Apr	Mei	Jun	Jul	Agst	Sep	Okt	NoV	Des
1	Pondok Kelapa	24	2	1	2	0	4	2	0	2	3	2	3	3
2	Talang Empat	19	1	2	2	3	2	0	1	1	1	2	2	2
3	Pematang Tiga	12	1	1	1	2	2	1	0	2	1	0	0	1
4	Karang Tinggi	15	1	2	3	0	1	0	1	0	1	4	2	0
5	Taba Penanjung	19	3	1	2	1	3	0	3	0	2	1	1	2
6	Pagar Jati	14	2	2	0	2	1	0	1	0	1	3	2	0
7	Merigi Sakti	11	1	1	1	1	0	2	0	1	1	0	2	1
8	Merigi Kelindang	9	1	2	1	3	0	0	1	0	0	0	1	0
9	Pondok Kubang	11	1	1	1	2	0	2	0	1	0	1	1	1
10	Bang Haji	9	1	1	1	0	0	2	0	0	1	1	1	1
	JUMLAH	143	14	14	14	14	13	9	7	7	11	14	15	11

1

**KEBUTUHAN PUPUK SP 36 BERSUBSIDI SEKTOR PERTANIAN TAHUN 2016 (DALAM TON)
SUB SEKTOR : HORTIKULTURA**

No	Kecamatan	Setahun	Jan	Peb	Mar	Apr	Mei	Jun	Jul	Agst	Sep	Okt	NoV	Des
1	Pondok Kelapa	2	0.2	0.2	0.2	0.4	0.1	0.1	0.2	0.1	0.1	0.2	0.1	0.1
2	Talang Empat	1.3	0.2	0.2	0.2	0.2	0.1	0.1	0	0.1	0.1	0	0.1	0
3	Pematang Tiga	0.9	0	0.1	0	0.1	0.1	0.2	0.1	0.1	0	0.1	0.1	0
4	Karang Tinggi	1	0.1	0.1	0.2	0	0.1	0.2	0.1	0	0.1	0	0.1	0
5	Taba Penanjung	1.5	0	0.2	0	0	0.2	0.2	0.1	0	0.1	0.2	0.3	0.2
6	Pagar Jati	1	0.1	0.1	0	0	0.2	0	0.1	0	0.1	0.1	0.2	0.1
7	Merigi Sakti	0.9	0.2	0	0.1	0	0.2	0	0.1	0	0.1	0	0.1	0.1
8	Merigi Kelindang	1	0.2	0	0.1	0.3	0	0	0.1	0	0	0.2	0	0.1
9	Pondok Kubang	1.1	0.1	0.1	0.1	0.1	0	0	0	0.1	0.1	0	0.2	0.3
10	Bang Haji	0.9	0	0.1	0.2	0.1	0	0.1	0	0	0	0.1	0	0.3
	JUMLAH	12	1.1	1.1	1.1	1.2	1	0.9	0.8	0.4	0.7	0.9	1.2	1.2

f

**KEBUTUHAN PUPUK SP 36 BERSUBSIDI SEKTOR PERTANIAN TAHUN 2016 (DALAM TON)
SUB SEKTOR : PERKEBUNAN**

No	Kecamatan	Setahun	Jan	Peb	Mar	Apr	Mei	Jun	Jul	Agst	Sep	Okt	NoV	Des
1	Pondok Kelapa	7	0.5	0	1.4	0.5	1.5	0	0.5	0	0.5	0	1.4	0.7
2	Talang Empat	5	1	0	0	1	0	0.5	0.5	0	0	0.9	0.6	0.5
3	Pematang Tiga	5	0	1	0.5	0.5	0	0.5	0.5	0	0.6	0.7	0.2	0.5
4	Karang Tinggi	5.5	0.5	0	0	0.5	0.4	1	0	1	0.5	0.5	0.6	0.5
5	Taba Penanjung	5.5	0	1	1	1	1	0	0	0.2	0.3	1	0	0
6	Pagar Jati	5	1	0	0.5	0.5	0	0.5	0.5	0.5	0	1	0	0.5
7	Merigi Sakti	3.5	0	1	0	0.5	0.5	0	0.2	0	0	0.5	0.3	0.5
8	Merigi Kelindang	3.5	0	0.3	1	0	0	0.5	0	0.2	0.5	0	0.5	0.5
9	Pondok Kubang	5	1	0.5	0	0.5	0.5	0.1	0	0.4	0.5	0	1	0.5
10	Bang Haji	5	0.7	1.3	0.5	0	0.5	0.1	0	0.4	1	0	0.5	0.1
	JUMLAH	50	4.7	5.1	4.9	5	4.4	3.2	2.2	2.7	3.9	4.6	5.1	4.3

f

**KEBUTUHAN PUPUK SP 36 BERSUBSIDI SEKTOR PERTANIAN TAHUN 2016 (DALAM TON)
SUB SEKTOR : PETERNAKAN**

No	Kecamatan	Setahun	Jan	Peb	Mar	Apr	Mei	Jun	Jul	Agst	Sep	Okt	NoV	Des
1	Pondok Kelapa	1	0.1	0.15	0.05	0.25	0	0.1	0.15	0	0	0.25	0	0.05
2	Talang Empat	0.2	0.1	0	0.05	0	0	0.05	0.05	0	0	0	0	0
3	Pematang Tiga	0.1	0	0.1	0	0	0	0	0	0	0	0	0	0.05
4	Karang Tinggi	0.3	0.05	0.05	0.1	0	0	0	0	0	0.1	0	0	0
5	Taba Penanjung	0.5	0	0	0	0	0.25	0	0	0.1	0	0	0.15	0
6	Pagar Jati	0.2	0	0	0	0	0.05	0	0	0	0	0	0.1	0.05
7	Merigi Sakti	0.2	0	0	0.1	0	0	0	0	0	0.1	0	0	0
8	Merigi Kelindang	0.2	0	0.1	0	0	0	0	0	0	0	0	0.05	0.1
9	Pondok Kubang	0.2	0	0	0.05	0.05	0	0.05	0	0	0	0.05	0	0
10	Bang Haji	0.1	0.05	0	0.05	0	0	0	0	0	0	0	0	0.05
	JUMLAH	3	0.3	0.4	0.4	0.3	0.3	0.2	0.2	0.1	0.2	0.3	0.3	0.3

1

**KEBUTUHAN PUPUK SP 36 BERSUBSIDI SEKTOR PERTANIAN TAHUN 2016 (DALAM TON)
SUB SEKTOR : PERIKANAN BUDIDAYA**

No	Kecamatan	Setahun	Jan	Peb	Mar	Apr	Mei	Jun	Jul	Agst	Sep	Okt	NoV	Des
1	Pondok Kelapa	1	0.2	0	0	0.2	0.2	0	0	0	0	0.2	0	0.2
2	Talang Empat	0.8	0.2	0	0	0	0.2	0.2	0	0	0	0	0.2	0
3	Pematang Tiga	0.4	0	0.2	0	0	0	0.1	0	0	0	0	0.1	0
4	Karang Tinggi	0.5	0	0.2	0	0	0	0.1	0	0	0	0	0	0.2
5	Taba Penanjung	1	0	0.2	0.1	0	0	0	0.2	0	0	0	0.3	0.2
6	Pagar Jati	0.5	0	0	0.2	0	0	0	0.1	0	0	0.1	0	0.1
7	Merigi Sakti	0.5	0	0	0.1	0.2	0	0	0	0.2	0	0	0	0
8	Merigi Kelindang	0.8	0.2	0	0	0.2	0.2	0	0	0	0	0.2	0	0
9	Pondok Kubang	0.5	0	0	0.2	0	0	0	0	0	0.2	0	0.1	0
10	Bang Haji	0.5	0	0.1	0.2	0	0	0	0	0	0.2	0	0	0
	JUMLAH	6.5	0.6	0.7	0.8	0.6	0.6	0.4	0.3	0.2	0.4	0.5	0.7	0.7

// **BUPATI BENGKULU TENGAH,**


H. FERRY RAMLI

Lampiran VI : Peraturan Bupati Bengkulu Tengah
 Nomor : Tahun 2016
 Tanggal : 2016

KEBUTUHAN PUPUK ZA BERSUBSIDI SEKTOR PERTANIAN TAHUN 2016 (TON)

No	Kecamatan	Setahun	Jan	Peb	Mar	Apr	Mei	Jun	Jul	Agst	Sep	Okt	NoV	Des
1	Pondok Kelapa	7.64	1.11	1	1	0.51	0	0.6	0.6	0.5	0.5	0.61	0.71	0.5
2	Talang Empat	4.44	0.51	0.41	0.51	0.11	0.1	0.3	1	0	0.8	0	0.4	0.3
3	Pematang Tiga	4.77	0.01	0.11	0.51	0.01	0.8	0	0.2	0	1.31	0.71	0.81	0.3
4	Karang Tinggi	4.08	0.5	0.52	0.12	0.02	0.3	0.6	0	0.2	0	0.41	0.51	0.9
5	Taba Penanjung	6.76	1.01	0.91	0.51	0.81	0.6	0.5	0.1	0.8	0.6	0.21	0.31	0.4
6	Pagar Jati	5.64	0.42	0.8	0.5	0.9	0.9	0	0.3	0.3	0.3	0.22	0.6	0.4
7	Merigi Sakti	2.76	0.31	0.61	0.01	0.01	0.5	0	0.3	0.2	0	0.61	0.01	0.2
8	Merigi Kelindang	3.36	0.11	0.11	0.61	0.51	0.3	0.5	0.3	0.3	0.3	0	0.32	0
9	Pondok Kubang	3.64	0.21	0.31	1	0.9	0.4	0	0	0.2	0.3	0.32	0	0
10	Bang Haji	4.01	0.51	0.01	0.11	0.51	0	0	0.9	0.5	0	0.71	0.76	0
	JUMLAH	47.1	4.7	4.8	4.6	4.3	4.2	3.9	3.1	2.3	3.1	4.2	4.9	3

f

**KEBUTUHAN PUPUK ZA BERSUBSIDI SEKTOR PERTANIAN TAHUN 2016 (DALAM TON)
SUB SEKTOR : TANAMAN PANGAN**

No	Kecamatan	Setahun	Jan	Peb	Mar	Apr	Mei	Jun	Jul	Agst	Sep	Okt	NoV	Des
1	Pondok Kelapa	6	0.5	1	1	0.5	0	0.5	0.5	0.5	0.5	0.5	0.5	0
2	Talang Empat	3	0.5	0.1	0.6	0	0.1	0.2	1	0	0.5	0	0	0
3	Pematang Tiga	3	0	0	0.5	0	0.7	0	0	0	0.5	0.5	0.5	0.3
4	Karang Tinggi	3	0.4	0.5	0	0	0.3	0.2	0	0.2	0	0.4	0.5	0.5
5	Taba Penanjung	5	0.5	0.6	0.3	0.5	0.5	0.5	0.1	0.5	0.6	0.2	0.3	0.4
6	Pagar Jati	4	0.3	0.5	0.5	0.5	0.5	0	0.3	0	0.3	0.2	0.5	0.4
7	Merigi Sakti	2	0.3	0.3	0	0	0.2	1	0	0.2	0	0	0	0
8	Merigi Kelindang	2	0.1	0.1	0.5	0.5	0.3	0	0.2	0.1	0.1	0	0.1	0
9	Pondok Kubang	2	0.1	0.1	0.6	0.5	0.1	0	0.1	0	0.2	0.3	0	0
10	Bang Haji	2	0.5	0	0	0.3	0	0	0.6	0.5	0	0.1	0	0
	JUMLAH	32	3.2	3.2	4	2.8	2.7	2.4	2.8	2	2.7	2.2	2.4	1.6

✓

**KEBUTUHAN PUPUK ZA BERSUBSIDI SEKTOR PERTANIAN TAHUN 2016 (DALAM TON)
SUB SEKTOR : HORTIKULTURA**

No	Kecamatan	Setahun	Jan	Peb	Mar	Apr	Mei	Jun	Jul	Agst	Sep	Okt	NoV	Des
1	Pondok Kelapa	0.5	0.1	0	0.1	0	0	0.1	0.1	0	0	0.1	0	0
2	Talang Empat	0.3	0	0.1	0	0.1	0	0.1	0	0	0	0	0	0
3	Pematang Tiga	0.3	0	0.1	0	0	0.1	0	0	0	0.1	0	0	0
4	Karang Tinggi	0.25	0	0	0.1	0	0	0	0	0	0	0	0	0.15
5	Taba Penanjung	0.3	0.1	0	0	0	0.1	0	0	0.1	0	0	0	0
6	Pagar Jati	0.3	0	0	0	0.1	0	0	0	0.1	0	0	0.1	0
7	Merigi Sakti	0.25	0	0.1	0	0	0	0	0	0	0	0.15	0	0
8	Merigi Kelindang	0.3	0	0	0.1	0	0	0	0.1	0	0	0	0.1	0
9	Pondok Kubang	0.25	0.1	0	0	0.15	0	0	0	0	0	0	0	0
10	Bang Haji	0.25	0	0	0.1	0	0	0	0	0	0	0	0.15	0
	JUMLAH	3	0.3	0.3	0.4	0.35	0.2	0.2	0.2	0.2	0.1	0.25	0.35	0.15

**KEBUTUHAN PUPUK ZA BERSUBSIDI SEKTOR PERTANIAN TAHUN 2016 (DALAM TON)
SUB SEKTOR : PERKEBUNAN**

No	Kecamatan	Setahun	Jan	Peb	Mar	Apr	Mei	Jun	Jul	Agst	Sep	Okt	NoV	Des
1	Pondok Kelapa	1.2	0.5	0	0.5	0	0	0	0	0	0	0	0.2	0
2	Talang Empat	1	0	0.2	0	0	0	0	0	0	0.3	0	0.2	0.3
3	Pematang Tiga	1	0	0	0	0	0	0	0.2	0	0.3	0.2	0.3	0
4	Karang Tinggi	1	0.1	0.2	0	0	0	0.4	0	0	0	0	0	0.3
5	Taba Penanjung	1.5	0.4	0.3	0.3	0.3	0	0	0	0.2	0	0	0	0
6	Pagar Jati	1.7	0.1	0.3	0.4	0.3	0.4	0	0	0.2	0	0	0	0
7	Merigi Sakti	1	0	0.2	0	0	0.3	0	0.3	0	0	0	0	0.2
8	Merigi Kelindang	1	0	0	0	0	0	0.5	0	0.2	0.2	0	0.1	0
9	Pondok Kubang	1.4	0	0.2	0.3	0.3	0.3	0	0	0.2	0.1	0	0	0
10	Bang Haji	1.3	0	0	0	0.2	0	0	0.3	0	0	0.6	0.2	0
	JUMLAH	12	1.1	1.4	1.5	1.1	1	0.9	0.8	0.8	0.9	0.8	1	0.8

f

**KEBUTUHAN PUPUK ZA BERSUBSIDI SEKTOR PERTANIAN TAHUN 2016 (DALAM TON)
SUB SEKTOR : PETERNAKAN**

No	Kecamatan	Setahun	Jan	Peb	Mar	Apr	Mei	Jun	Jul	Agst	Sep	Okt	NoV	Des
1	Pondok Kelapa	0.1	0.01	0.01	0.01	0.01	0	0	0	0	0	0.01	0.01	0
2	Talang Empat	0.1	0.01	0.01	0.01	0.01	0	0	0	0	0	0	0.02	0
3	Pematang Tiga	0.1	0.01	0.01	0.01	0.01	0	0	0	0	0	0.01	0.01	0
4	Karang Tinggi	0.1	0	0.02	0	0.02	0	0	0	0	0	0.01	0.01	0
5	Taba Penanjung	0.1	0.01	0.01	0.01	0.01	0	0	0	0	0	0.01	0.01	0
6	Pagar Jati	0.1	0.02	0	0.02	0	0	0	0	0	0	0.02	0	0
7	Merigi Sakti	0.1	0.01	0.01	0.01	0.01	0	0	0	0	0	0.01	0.01	0
8	Merigi Kelindang	0.1	0.01	0.01	0.01	0.01	0	0	0	0	0	0	0.02	0
9	Pondok Kubang	0.1	0.01	0.01	0.01	0.01	0	0	0	0	0	0.02	0	0
10	Bang Haji	0.1	0.01	0.01	0.01	0.01	0	0	0	0	0	0.01	0.01	0
	JUMLAH	1	0.1	0.1	0.1	0.1	0	0	0	0	0	0.1	0.1	0

1

**KEBUTUHAN PUPUK ZA BERSUBSIDI SEKTOR PERTANIAN TAHUN 2016 (DALAM TON)
SUB SEKTOR : PERIKANAN BUDIDAYA**

No	Kecamatan	Setahun	Jan	Peb	Mar	Apr	Mei	Jun	Jul	Agst	Sep	Okt	NoV	Des
1	Pondok Kelapa	0	0	0	0	0	0	0	0	0	0	0	0	0
2	Talang Empat	0	0	0	0	0	0	0	0	0	0	0	0	0
3	Pematang Tiga	0	0	0	0	0	0	0	0	0	0	0	0	0
4	Karang Tinggi	0	0	0	0	0	0	0	0	0	0	0	0	0
5	Taba Penanjung	0	0	0	0	0	0	0	0	0	0	0	0	0
6	Pagar Jati	0	0	0	0	0	0	0	0	0	0	0	0	0
7	Merigi Sakti	0	0	0	0	0	0	0	0	0	0	0	0	0
8	Merigi Kelindang	0	0	0	0	0	0	0	0	0	0	0	0	0
9	Pondok Kubang	0	0	0	0	0	0	0	0	0	0	0	0	0
10	Bang Haji	0	0	0	0	0	0	0	0	0	0	0	0	0
	JUMLAH	0	0	0	0	0	0	0	0	0	0	0	0	0

BUPATI BENGKULU TENGAH, *l*

l
H. FERRY RAMLI
l

Lampiran VII : Peraturan Bupati Bengkulu Tengah
 Nomor : Tahun 2016
 Tanggal : 2016

KEBUTUHAN PUPUK NPK BERSUBSIDI SEKTOR PERTANIAN TAHUN 2016

No	Kecamatan	Setahun	Jan	Peb	Mar	Apr	Mei	Jun	Jul	Agst	Sep	Okt	NoV	Des
1	Pondok Kelapa	122.7	13	11	12	12.5	13	10	7	5	7	11	11.2	10
2	Talang Empat	59.3	6	7	5	8	6	6	4	2	4.3	6	2	3
3	Pematang Tiga	55	4	6	5	8	5	6	4	3	4	5	2	3
4	Karang Tinggi	91.9	8.3	10	11	10.9	5	8	4	3	6	6	10.2	9.5
5	Taba Penanjung	105.2	10	12	11	10.2	8	9	6	4	8.7	7	10	9.3
6	Pagar Jati	63.4	7	6.4	7	7	7	5	3	2	4	5	7	3
7	Merigi Sakti	46.9	4	5	5	4.9	4	3	2	1	3	6	6	3
8	Merigi Kelindang	51.9	4	5	6	3.9	6.3	3.3	3	3.3	3	5	4.6	4.5
9	Pondok Kubang	50.4	3	5	6	6	4	2	2	2	2.4	6	6	6
10	Bang Haji	53.3	3.5	5	5	5	5	3	4	2	3.3	7	7.5	3
	JUMLAH	700	62.8	72.4	73	76.4	63.3	55.3	39	27.3	45.7	64	66.5	54.3

4

**KEBUTUHAN PUPUK NPK BERSUBSIDI SEKTOR PERTANIAN TAHUN 2016 (DALAM TON)
SUB SEKTOR : TANAMAN PANGAN**

No	Kecamatan	Setahun	Jan	Peb	Mar	Apr	Mei	Jun	Jul	Agst	Sep	Okt	NoV	Des
1	Pondok Kelapa	99	12	11	9	10	9	8	6	4	6	6	9	9
2	Talang Empat	40	5.5	5	4	5	4	3	3.5	3	2	2	2	1
3	Pematang Tiga	37	5	5	4	5	3	3	3	2	2	2	2	1
4	Karang Tinggi	67	8	9	8	6.2	3	4.1	3	2.3	5.1	5.3	7.4	5.6
5	Taba Penanjung	83	10	11	9	6	5	8	6	4	6	7	6	5
6	Pagar Jati	44	7	5	5	6	5	3	2	3	3	2	2	1
7	Merigi Sakti	30	4	6	5	4	2	2	2	1	1	3	0	0
8	Merigi Kelindang	36	3.4	5	6	4	3	2	3	2	2	2	2.5	1.1
9	Pondok Kubang	35	5	4	5	4	2	2	2	2	2	3	2	2
10	Bang Haji	39	4	4.5	5	4	3	2	3	2.5	1.5	2.5	3	4
	JUMLAH	510	63.9	65.5	60	54.2	39	37.1	33.5	25.8	30.6	34.8	35.9	29.7

**KEBUTUHAN PUPUK NPK BERSUBSIDI SEKTOR PERTANIAN TAHUN 2016 (DALAM TON)
SUB SEKTOR : HORTIKULTURA**

No	Kecamatan	Setahun	Jan	Peb	Mar	Apr	Mei	Jun	Jul	Agst	Sep	Okt	NoV	Des
1	Pondok Kelapa	7	0.5	0	1.8	0.5	1.5	0	0.5	0	0.5	0	1	0.7
2	Talang Empat	4	1	0	0	1	0	0.5	0.5	0	0	0.5	0	0.5
3	Pematang Tiga	4	0	1.5	0.5	1	0	0.5	0.5	0	0	0	0	0
4	Karang Tinggi	5.5	0.5	0	0	0.5	0.3	0.5	0	1	0.5	0.5	0.7	1
5	Taba Penanjung	5.5	0	1.5	1.5	1	0.5	0	0	0.2	0	0.8	0	0
6	Pagar Jati	4	1	0	1	0.5	0	0.5	0.5	0	0	0.5	0	0
7	Merigi Sakti	3.5	0	1	0	0.8	0.5	0	0.5	0.1	0	0.5	0.1	0
8	Merigi Kelindang	3.5	0	0.4	1	0	0	0.5	0	0.1	0.5	0	0.7	0.3
9	Pondok Kubang	4	1	0.5	0.4	0.5	0.5	0	0	0.4	0.5	0	0.2	0
10	Bang Haji	4	0.6	1.4	0.5	0.5	0	0.1	0.1	0.4	0.5	0	0.2	0
	JUMLAH	45	4.6	6.3	6.7	6.3	3.3	2.6	2.6	2.2	2.5	2.8	2.9	2.5

1

**KEBUTUHAN PUPUK NPK BERSUBSIDI SEKTOR PERTANIAN TAHUN 2016 (DALAM TON)
SUB SEKTOR : PERKEBUNAN**

No	Kecamatan	Setahun	Jan	Peb	Mar	Apr	Mei	Jun	Jul	Agst	Sep	Okt	NoV	Des
1	Pondok Kelapa	15	2	2	2	2	3	0	1	0	0.4	0	1	1.6
2	Talang Empat	15	1	2	2	1	3	1	1	0	1	1	0.9	1.1
3	Pematang Tiga	16	1	2	2	2	2	2	1	1	1	1	0.5	0.5
4	Karang Tinggi	19	1	1	1	2	1	1.2	1	1.6	2.4	3.1	2.2	1.5
5	Taba Penanjung	16	2	2	2	2	2	2	1	1	1	1	0	0
6	Pagar Jati	15	1	2	2	1	2	1	1	1	1	1	1	1
7	Merigi Sakti	13	1	2	0	1	0.5	2.5	1	1	1	1	1	1
8	Merigi Kelindang	11	1	2	2	1	0.5	1	1	1	0.5	0	1	0
9	Pondok Kubang	10	1	0	2	1	0.5	1	1	1	0.5	1	1	0
10	Bang Haji	10	1.2	1.1	1.3	1	0.4	0	0	1	1	1	1	1
	JUMLAH	140	12.2	16.1	16.3	14	14.9	11.7	9	8.6	9.8	10.1	9.6	7.7

4


KEBUTUHAN PUPUK NPK BERSUBSIDI SEKTOR PERTANIAN TAHUN 2016 (DALAM TON)
SUB SEKTOR : PETERNAKAN

No	Kecamatan	Setahun	Jan	Peb	Mar	Apr	Mei	Jun	Jul	Agst	Sep	Okt	NoV	Des
1	Pondok Kelapa	1.5	0.2	0.15	0.05	0.25	0	0.1	0.15	0	0	0.2	0.1	0.3
2	Talang Empat	0.3	0.1	0	0.05	0	0	0.05	0.05	0	0	0.05	0	0
3	Pematang Tiga	0.2	0	0.1	0	0	0	0	0	0	0.05	0	0	0.05
4	Karang Tinggi	0.4	0.05	0.05	0.1	0	0	0	0	0	0.1	0.1	0	0
5	Taba Penanjung	0.7	0.1	0	0	0.1	0.25	0	0	0.1	0	0	0.15	0
6	Pagar Jati	0.4	0	0	0.1	0	0.05	0	0	0	0.05	0	0.1	0
7	Merigi Sakti	0.4	0	0	0.1	0	0	0.1	0	0.05	0.1	0	0	0.05
8	Merigi Kelindang	0.4	0	0.1	0	0.1	0	0	0	0.05	0	0	0.05	0
9	Pondok Kubang	0.4	0	0.1	0.05	0.05	0	0.05	0.1	0	0	0.05	0	0
10	Bang Haji	0.3	0.05	0	0.05	0	0.1	0	0	0.1	0	0	0	0
	JUMLAH	5	0.5	0.5	0.5	0.5	0.4	0.3	0.3	0.3	0.3	0.4	0.4	0.4

4

**KEBUTUHAN PUPUK NPK BERSUBSIDI SEKTOR PERTANIAN TAHUN 2016 (DALAM TON)
SUB SEKTOR : PERIKANAN BUDIDAYA**

No	Kecamatan	Setahun	Jan	Peb	Mar	Apr	Mei	Jun	Jul	Agst	Sep	Okt	NoV	Des
1	Pondok Kelapa	0	0	0	0	0	0	0	0	0	0	0	0	0
2	Talang Empat	0	0	0	0	0	0	0	0	0	0	0	0	0
3	Pematang Tiga	0	0	0	0	0	0	0	0	0	0	0	0	0
4	Karang Tinggi	0	0	0	0	0	0	0	0	0	0	0	0	0
5	Taba Penanjung	0	0	0	0	0	0	0	0	0	0	0	0	0
6	Pagar Jati	0	0	0	0	0	0	0	0	0	0	0	0	0
7	Merigi Sakti	0	0	0	0	0	0	0	0	0	0	0	0	0
8	Merigi Kelindang	0	0	0	0	0	0	0	0	0	0	0	0	0
9	Pondok Kubang	0	0	0	0	0	0	0	0	0	0	0	0	0
10	Bang Haji	0	0	0	0	0	0	0	0	0	0	0	0	0
	JUMLAH	0	0	0	0	0	0	0	0	0	0	0	0	0

BUPATI BENGKULU TENGAH, 


H. FERRY RAMLI

Lampiran VIII : Peraturan Bupati Bengkulu Tengah
 Nomor : Tahun 2016
 Tanggal : 2016

KEBUTUHAN PUPUK ORGANIK BERSUBSIDI SEKTOR PERTANIAN TAHUN 2016

No	Kecamatan	Setahun	Jan	Peb	Mar	Apr	Mei	Jun	Jul	Agst	Sep	Okt	NoV	Des
1	Pondok Kelapa	55.27	5.56	5.02	5.05	4.5	4.32	4.5	5.52	3.92	4.82	4.02	4.02	4.02
2	Talang Empat	39.23	3.72	3.62	2.51	2.02	4.02	4.03	4.52	3.02	3.92	3.02	2.52	2.31
3	Pematang Tiga	35.2	3.02	3.02	2.54	1	2.22	3.82	3.02	3	4.02	3	4.02	2.52
4	Karang Tinggi	36.15	4.94	4.32	2.41	1.52	2.72	4.62	3.32	2.62	2.42	3.42	1.42	2.42
5	Taba Penanjung	41	5.32	3.92	2.62	3.3	2.5	3.52	3.12	3.02	4.02	3.22	2.32	4.12
6	Pagar Jati	36.32	3.82	3	2.52	3.2	2.9	5.02	2.62	2.02	2.3	2.56	3.14	3.22
7	Merigi Sakti	30.62	3.87	2.84	2.01	2.02	1.5	4.13	2.32	2.72	1.02	2.12	2.42	3.65
8	Merigi Kelindang	28.77	4.61	2.12	1.52	1.52	1.6	5.02	2.74	2.74	2.44	1.12	1.12	2.22
9	Pondok Kubang	35.2	4.32	3.52	3	2.02	2.42	5.54	3.1	3.52	2.82	2.42	1.22	1.3
10	Bang Haji	32.54	5.02	2.02	2.02	1.5	2	4	3.12	3.52	2.02	1.3	3	3.02
	JUMLAH	370.3	44.2	33.4	26.2	22.6	26.2	44.2	33.4	30.1	29.8	26.2	25.2	28.8

2

**KEBUTUHAN PUPUK ORGANIK BERSUBSIDI SEKTOR PERTANIAN TAHUN 2016 (DALAM TON)
SUB SEKTOR : TANAMAN PANGAN**

No	Kecamatan	Setahun	Jan	Peb	Mar	Apr	Mei	Jun	Jul	Agst	Sep	Okt	NoV	Des
1	Pondok Kelapa	44	4	4	4	4	4	4	4	3	4	3	3	3
2	Talang Empat	33	3	3	2	2	4	3	3	3	3	3	2	2
3	Pematang Tiga	28	3	3	2	1	1	2	3	3	3	2	3	2
4	Karang Tinggi	30	4	3.3	2.4	1.5	2.4	4	3.3	2.4	2.4	2.4	0.4	1.4
5	Taba Penanjung	33	4	3	2	3	2	3	3	2	3	3	2	3
6	Pagar Jati	30	3	2	2	2	2	5	2	2	2	2	3	3
7	Merigi Sakti	25	3	2	2	2	1	3	2	2	1	2	2	3
8	Merigi Kelindang	23	4	2	1	1	1	4	2	2	2	1	1	2
9	Pondok Kubang	28	4	3	2	1	2	4	3	3	2	2	1	1
10	Bang Haji	28	4	2	2	1	2	4	2	2	2	1	3	3
	JUMLAH	302	36	27.3	21.4	18.5	21.4	36	27.3	24.4	24.4	21.4	20.4	23.4

✓

**KEBUTUHAN PUPUK ORGANIK BERSUBSIDI SEKTOR PERTANIAN TAHUN 2016 (DALAM TON)
SUB SEKTOR : HORTIKULTURA**

No	Kecamatan	Setahun	Jan	Peb	Mar	Apr	Mei	Jun	Jul	Agst	Sep	Okt	NoV	Des
1	Pondok Kelapa	7	1	1	0.5	0.5	0	0.5	1	0.5	0.5	0.5	0.5	0.5
2	Talang Empat	3	0.5	0.1	0.5	0	0	0.5	1	0	0.4	0	0	0
3	Pematang Tiga	3	0	0	0.5	0	0.7	0.3	0	0	0.5	0.5	0.5	0
4	Karang Tinggi	3	0.4	0.5	0	0	0.3	0.1	0	0.2	0	0.5	0.5	0.5
5	Taba Penanjung	5	1	0.6	0.1	0	0.5	0.5	0.1	0.5	0.6	0.2	0.3	0.6
6	Pagar Jati	3	0.3	0.5	0	0.5	0.5	0	0.3	0	0.3	0.3	0.1	0.2
7	Merigi Sakti	3	0.3	0.3	0	0	0.2	1	0	0.2	0	0	0.4	0.6
8	Merigi Kelindang	3	0.1	0.1	0.5	0.5	0.3	0.5	0.2	0.5	0.2	0	0.1	0
9	Pondok Kubang	4	0.3	0.2	0.5	0.5	0.1	1	0.1	0	0.4	0.4	0.2	0.3
10	Bang Haji	2.5	0.5	0	0	0.2	0	0	0.6	1	0	0.2	0	0
	JUMLAH	36.5	4.4	3.3	2.6	2.2	2.6	4.4	3.3	2.9	2.9	2.6	2.6	2.7

**KEBUTUHAN PUPUK ORGANIK BERSUBSIDI SEKTOR PERTANIAN TAHUN 2016 (DALAM TON)
SUB SEKTOR : PERKEBUNAN**

No	Kecamatan	Setahun	Jan	Peb	Mar	Apr	Mei	Jun	Jul	Agst	Sep	Okt	NoV	Des
1	Pondok Kelapa	4	0.5	0	0.5	0	0.3	0	0.5	0.4	0.3	0.5	0.5	0.5
2	Talang Empat	3	0.2	0.5	0	0	0	0.5	0.5	0	0.5	0	0.5	0.3
3	Pematang Tiga	3	0	0	0	0	0.5	0.5	0	0	0.5	0.5	0.5	0.5
4	Karang Tinggi	3	0.5	0.5	0	0	0	0.5	0	0	0	0.5	0.5	0.5
5	Taba Penanjung	3.5	0.3	0.3	0.5	0.5	0	0	0	0.5	0.4	0	0	0.5
6	Pagar Jati	3	0.5	0.5	0.5	0.5	0.4	0	0.3	0	0	0.2	0	0
7	Merigi Sakti	2.9	0.5	0.5	0	0	0.5	0	0.3	0.5	0	0.1	0	0
8	Merigi Kelindang	2	0.5	0	0	0	0	0.5	0.5	0.2	0.2	0.1	0	0
9	Pondok Kubang	3	0	0.3	0.5	0.5	0.3	0.5	0	0.5	0.4	0	0	0
10	Bang Haji	2.1	0.5	0	0	0.3	0	0	0.5	0.5	0	0.1	0	0
	JUMLAH	29.5	3.5	2.6	2	1.8	2	2.5	2.6	2.6	2.3	2	2	2.3


KEBUTUHAN PUPUK ORGANIK BERSUBSIDI SEKTOR PERTANIAN TAHUN 2016 (DALAM TON)
SUB SEKTOR : PETERNAKAN

No	Kecamatan	Setahun	Jan	Peb	Mar	Apr	Mei	Jun	Jul	Agst	Sep	Okt	NoV	Des
1	Pondok Kelapa	0.12	0.03	0.01	0.01	0	0.01	0	0.01	0.01	0.01	0.01	0.01	0.01
2	Talang Empat	0.12	0.01	0.01	0.01	0.01	0.01	0.02	0.01	0.01	0.01	0.01	0.01	0
3	Pematang Tiga	0.08	0.01	0.01	0	0	0.01	0.01	0.01	0	0.01	0	0.01	0.01
4	Karang Tinggi	0.12	0.01	0.01	0.01	0.01	0.01	0.01	0.01	0.01	0.01	0.01	0.01	0.01
5	Taba Penanjung	0.12	0.01	0.01	0.01	0.01	0.01	0.01	0.01	0.01	0.01	0.01	0.01	0.01
6	Pagar Jati	0.05	0.01	0	0.01	0	0	0.01	0	0.01	0	0	0	0.01
7	Merigi Sakti	0.11	0.01	0.01	0	0.01	0.01	0.01	0.01	0.01	0.01	0.01	0.01	0.01
8	Merigi Kelindang	0.09	0.01	0.01	0.01	0.01	0	0.01	0.02	0	0	0.01	0	0.01
9	Pondok Kubang	0.1	0.01	0.01	0	0.01	0.01	0.02	0	0.01	0.01	0.01	0.01	0
10	Bang Haji	0.09	0.01	0.01	0.01	0	0	0.02	0.01	0.01	0.01	0	0	0.01
	JUMLAH	0.97	0.12	0.09	0.07	0.06	0.07	0.12	0.09	0.08	0.08	0.07	0.07	0.08

**KEBUTUHAN PUPUK ORGANIK BERSUBSIDI SEKTOR PERTANIAN TAHUN 2016 (DALAM TON)
SUB SEKTOR : PERIKANAN BUDIDAYA**

No	Kecamatan	Setahun	Jan	Peb	Mar	Apr	Mei	Jun	Jul	Agst	Sep	Okt	NoV	Des
1	Pondok Kelapa	0.12	0.03	0.01	0.01	0	0.01	0	0.01	0.01	0.01	0.01	0.01	0.01
2	Talang Empat	0.11	0.01	0.01	0	0.01	0.01	0.01	0.01	0.01	0.01	0.01	0.01	0.01
3	Pematang Tiga	0.08	0.01	0.01	0	0	0.01	0.01	0.01	0	0.01	0	0.01	0.01
4	Karang Tinggi	0.12	0.01	0.01	0.01	0.01	0.01	0.01	0.01	0.01	0.01	0.01	0.01	0.01
5	Taba Penanjung	0.12	0.01	0.01	0.01	0.01	0.01	0.01	0.01	0.01	0.01	0.01	0.01	0.01
6	Pagar Jati	0.05	0.01	0	0.01	0	0	0.01	0	0.01	0	0	0	0.01
7	Merigi Sakti	0.12	0.01	0.01	0.01	0.01	0.01	0.02	0.01	0.01	0.01	0.01	0.01	0
8	Merigi Kelindang	0.09	0.01	0.01	0.01	0.01	0	0.01	0.02	0	0	0.01	0	0.01
9	Pondok Kubang	0.1	0.01	0.01	0	0.01	0.01	0.02	0	0.01	0.01	0.01	0.01	0
10	Bang Haji	0.09	0.01	0.01	0.01	0	0	0.02	0.01	0.01	0.01	0	0	0.01
	JUMLAH	0.97	0.12	0.09	0.07	0.06	0.07	0.12	0.09	0.08	0.08	0.07	0.07	0.08

BUPATI BENGKULU TENGAH,


H. FERRY RAMLI