



BUPATI KAUR

PERATURAN BUPATI KAUR NOMOR 11 TAHUN 2015

TENTANG

KEBUTUHAN DAN HARGA ECERAN TERTINGGI PUPUK BERSUBSIDI UNTUK SEKTOR PERTANIAN DALAM KABUPATEN KAUR TAHUN ANGGARAN 2015



DENGAN RAHMAT TUHAN YANG MAHA ESA

BUPATI KAUR,

- Menimbang :
- a. bahwa untuk melaksanakan ketentuan Pasal 4 ayat (1) Peraturan Gubernur Bengkulu Nomor 35 Tahun 2014 tentang Kebutuhan dan Harga Eceran Tertinggi (HET) Pupuk Bersubsidi untuk Sektor Pertanian Tahun Anggaran 2015, kebutuhan pupuk bersubsidi dirinci lebih lanjut menurut Kecamatan, jenis, jumlah, sebaran bulanan yang ditetapkan dengan yang ditetapkan dengan Peraturan Bupati / Walikota;
 - b. bahwa berdasarkan pertimbangan sebagaimana dimaksud pada huruf a, perlu menetapkan peraturan Bupati tentang Kebutuhan dan Harga Eceran Tertinggi Pupuk Bersubsidi untuk Sektor Pertanian di Kabupaten Kaur Tahun Anggaran 2015;
- Mengingat :
1. Undang-Undang Nomor 9 Tahun 1967 tentang Pembentukan Propinsi Bengkulu (Lembaran Negara Republik Indonesia Tahun 1967 Nomor 19, Tambahan Lembaran Negara Republik Indonesia Nomor 2828);
 2. Undang-Undang Nomor 12 Tahun 1992 tentang Sistem Budidaya Tanaman (Lembaran Negara Republik Indonesia Tahun 1992 Nomor 46, Tambahan Lembaran Negara Republik Indonesia Nomor 3478);
 3. Undang-Undang Nomor 8 Tahun 1999 tentang Perlindungan Konsumen (Lembaran Negara Republik Indonesia Tahun 1999 Nomor 42, Tambahan Lembaran Negara Republik Indonesia Nomor 3821);
 4. Undang-Undang Nomor 3 Tahun 2003 tentang Pembentukan Kabupaten Muko Muko, Kabupaten Seluma, dan Kabupaten Kaur di Provinsi Bengkulu (Lembaran Negara Republik Indonesia Tahun 2003 Nomor 23, Tambahan Lembaran Negara Republik Indonesia Nomor 4266);
 5. Undang-Undang Nomor 17 Tahun 2003 tentang Keuangan Negara (Lembaran Negara Tahun 2003 Nomor 47, Tambahan Lembaran Negara Nomor 4286);



6. Undang-Undang Nomor 19 Tahun 2003 tentang Badan Usaha Milik Negara (Lembaran Negara Republik Indonesia Tahun 2003 Nomor 70, Tambahan Lembaran Negara Republik Indonesia Nomor 4297);
7. Undang-Undang Nomor 1 Tahun 2004 tentang Perbendaharaan Negara (Lembaran Negara Tahun 2004 Nomor 5, Tambahan Lembaran Negara Nomor 4355);
8. Undang-Undang Nomor 31 Tahun 2004 tentang Perikanan (Lembaran Negara Republik Indonesia Tahun 2004 Nomor 118, Tambahan Lembaran Negara Republik Indonesia Nomor 4433), sebagaimana telah diubah dengan Undang-Undang Nomor 31 Tahun 2004 tentang Perikanan (Lembaran Negara Republik Indonesia Tahun 2009 Nomor 154, Tambahan Lembaran Negara Republik Indonesia Nomor 5073);
9. Undang-Undang Nomor 18 Tahun 2009 tentang Peternakan dan Kesehatan Hewan (Lembaran Negara Republik Indonesia Tahun 2009 Nomor 84, Tambahan Lembaran Negara Republik Indonesia Nomor 5015);
10. Undang-Undang Nomor 23 Tahun 2014 tentang Pemerintah Daerah (Lembaran Negara Republik Indonesia Tahun 2014 Nomor 244, Tambahan Lembaran Negara Republik Indonesia Nomor 5587), sebagaimana telah diubah dengan Peraturan Pemerintah Pengganti Undang-Undang Nomor 2 Tahun 2014 tentang Perubahan Atas Undang-Undang Nomor 23 Tahun 2014 tentang Pemerintah Daerah (Lembaran Negara Republik Indonesia Tahun 2014 Nomor 246, Tambahan Lembaran Negara Republik Indonesia Nomor 5589);
11. Undang-Undang Nomor 39 Tahun 2014 tentang Perkebunan (Lembaran Negara Republik Indonesia Tahun 2014 Nomor 308, Tambahan Lembaran Negara Republik Indonesia Nomor 5613);
12. Peraturan Pemerintah Nomor 38 Tahun 2007 tentang Pembagian Urusan Pemerintahan antara Pemerintah, Pemerintahan Daerah Provinsi, dan Pemerintahan Daerah Kabupaten/Kota (Lembaran Negara Republik Indonesia Tahun 2007 Nomor 82, Tambahan Lembaran Negara Republik Indonesia Nomor 4737);
13. Peraturan Presiden Nomor 77 Tahun 2005 tentang Penetapan Pupuk Bersubsidi Sebagai Barang Dalam Pengawasan, sebagaimana telah diubah dengan Peraturan Presiden Nomor 15 Tahun 2011 tentang Perubahan Peraturan Presiden Nomor 77 Tahun 2005 tentang Penetapan Pupuk Bersubsidi sebagai Barang Dalam Pengawasan;
14. Peraturan Menteri Pertanian Nomor: 40/Permentan/OT.140/4/2007 tentang Rekomendasi Pemupukan N, P dan K pada Padi Sawah Spesifik Lokasi;
15. Peraturan Menteri Pertanian Nomor: 70/Permentan/SR.140/10/2011 tentang Pupuk Organik, Pupuk Hayati dan Pembenh Tanah (Berita Negara Republik Indonesia Tahun 2011 Nomor 664);
16. Peraturan Menteri Keuangan Nomor 94/PMK.02/2011 tentang Tata Cara Penyediaan Anggaran, Penghitungan, Pembayaran, dan Pertanggungjawaban Subsidi Pupuk (Berita Negara Republik Indonesia Tahun 2011 Nomor 366);

SEKRETARIAT DAERAH KABUPATEN KAUR BAGIAN HUKUM	
TELAH DIPROSES DAN DITELITI KEBENARANNYA	PARAF
	

17. Peraturan Menteri Perdagangan Nomor 634/M.DAG/PER/4/2014 tentang Pengadaan dan Penyaluran Pupuk Bersubsidi untuk Sektor Pertanian;
18. Peraturan Menteri Pertanian Nomor 130/Permentan/SR.130/11/2014 tentang Kebutuhan dan Harga Eceran Tertinggi Pupuk Bersubsidi Untuk Sektor Pertanian Tahun Anggaran 2015;
19. Peraturan Gubernur Bengkulu Nomor 35 Tahun 2014 tentang Kebutuhan dan Harga Eceran Tertinggi (HET) Pupuk Bersubsidi untuk Sektor Pertanian Tahun Anggaran 2015 (Berita Daerah Provinsi Bengkulu Tahun 2014 Nomor 35);

MEMUTUSKAN :

Menetapkan : PERATURAN BUPATI TENTANG KEBUTUHAN DAN HARGA ECERAN TERTINGGI PUPUK BERSUBSIDI UNTUK SEKTOR PERTANIAN DALAM KABUPATEN KAUR TAHUN ANGGARAN 2014.

**BAB I
KETENTUAN UMUM**

Pasal 1

Dalam Peraturan ini yang dimaksud dengan:

1. Pemerintah Daerah adalah Pemerintah Kabupaten Kaur.
2. Bupati adalah Bupati Kaur.
3. Dinas Pertanian adalah Dinas Pertanian Kabupaten Kaur.
4. Badan Pelaksana Penyuluh Pertanian, Perikanan dan Kehutanan yang selanjutnya disingkat BP4K adalah Badan Pelaksana Penyuluh Pertanian, Perikanan dan Kehutanan Kabupaten Kaur.
5. Pupuk adalah bahan kimia atau organisme yang berperan dalam penyediaan unsur hara bagi keperluan tanaman secara langsung atau tidak langsung.
6. Pupuk an-organik adalah pupuk hasil proses rekayasa secara kimia, fisika dan atau biologi, dan hasil industri atau pabrik pembuat pupuk.
7. Pupuk organik adalah pupuk yang sebagian besar atau seluruhnya terdiri dari bahan organik yang berasal dari tanaman dan/atau hewan yang telah melalui proses rekayasa, dapat berbentuk padat atau cair yang digunakan untuk mensuplai bahan organik, memperbaiki sifat fisik, kimia dan biologi tanah.
8. Pemupukan berimbang adalah pemberian pupuk bagi tanaman sesuai dengan status hara tanah dan kebutuhan tanaman untuk mencapai produktifitas yang optimal dan berkelanjutan.
9. Pupuk bersubsidi adalah barang dalam pengawasan yang pengadaan dan penyalurannya mendapat subsidi dari pemerintah untuk keperluan kelompok tani dan/atau petani di sektor pertanian.

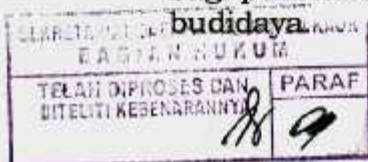


10. Harga Eceran Tertinggi yang selanjutnya disebut HET adalah harga Pupuk Bersubsidi yang dibeli oleh petani di Penyalur Lini IV yang ditetapkan oleh Menteri Pertanian.
11. Harga Pokok Penjualan yang selanjutnya disebut HPP adalah biaya pengadaan dan penyaluran Pupuk Bersubsidi yang diproduksi oleh produsen pupuk dengan komponen biaya yang ditetapkan oleh Menteri Pertanian.
12. Sektor Pertanian adalah sektor yang berkaitan dengan budidaya tanaman pangan, hortikultura, perkebunan, hijauan pakan ternak, dan budidaya ikan dan/atau udang.
13. Petani adalah perorangan warga negara Indonesia yang mengusahakan budidaya tanaman pangan atau hortikultura dengan luasan tertentu.
14. Pekebun adalah perseorangan warga negara Indonesia yang mengusahakan budidaya tanaman perkebunan dengan luasan tertentu.
15. Peternak adalah perorangan warga negara Indonesia yang mengusahakan budidaya hijauan pakan ternak dengan luasan tertentu.
16. Petambak adalah perorangan warga negara Indonesia yang mengusahakan lahan untuk budidaya ikan dan atau udang dengan luasan tertentu.
17. Penyalur Lini III adalah Distributor sesuai ketentuan Peraturan Menteri Perdagangan tentang Pengadaan dan Penyaluran Pupuk Bersubsidi untuk Sektor Pertanian yang berlaku.
18. Penyalur Lini IV adalah Pengecer Resmi sesuai ketentuan Peraturan menteri Perdagangan tentang Pengadaan dan Penyaluran Pupuk Bersubsidi Untuk Sektor Pertanian yang berlaku.
19. Kelompok tani adalah kumpulan petani yang mempunyai kesamaan kepentingan dalam memanfaatkan sumberdaya pertanian untuk bekerja sama meningkatkan produktifitas usaha tani dan kesejahteraan anggotanya dalam mengusahakan lahan usaha tani secara bersama pada satu hamparan atau kawasan, yang dikukuhkan oleh Bupati atau pejabat yang ditunjuk.
20. Rencana Definitif Kebutuhan Kelompok tani (RDKK) adalah perhitungan rencana kebutuhan Pupuk Bersubsidi yang disusun Kelompok tani berdasarkan luasan areal usaha tani yang diusahakan petani, pekebun, peternak dan pembudidaya ikan dan atau udang anggota Kelompok tani dengan rekomendasi pemupukan berimbang spesifik lokasi.
21. Komisi Pengawas Pupuk dan Pestisida (KPPP) adalah wadah koordinasi instansi terkait dalam pengawasan pupuk dan pestisida yang dibentuk oleh Bupati.

BAB II PERUNTUKAN PUPUK BERSUBSIDI

Pasal 2

- (1) Pupuk bersubsidi diperuntukkan bagi petani, pekebun, peternak yang mengusahakan lahan dengan total luasan maksimal 2 (dua) hektar atau petambak dengan luasan maksimal 1 (satu) hektar setiap musim tanam per keluarga.
- (2) Pupuk Bersubsidi sebagaimana dimaksud pada ayat (1) tidak diperuntukkan bagi perusahaan tanaman pangan, perkebunan, peternakan dan atau perikanan



BAB III
KEBUTUHAN PUPUK BERSUBSIDI

Pasal 3

- (1) Kebutuhan Pupuk Bersubsidi dihitung berdasarkan anjuran pemupukan berimbang spesifik lokasi dengan mempertimbangkan usulan kebutuhan yang diajukan oleh Kepala Dinas Kabupaten kepada Kepala Dinas Provinsi.
- (2) Kebutuhan Pupuk Bersubsidi sebagaimana dimaksud pada ayat (1) dirinci menurut kecamatan, jenis, jumlah, sub sektor, dan sebaran bulanan sebagaimana tercantum pada Lampiran I sampai dengan lampiran XXXVIII yang merupakan bagian tak terpisahkan dari Peraturan ini.

Pasal 4

Dinas bersama dengan lembaga penyuluh pertanian dan/atau perikanan wajib melaksanakan pembinaan kepada Kelompok tani dalam penyusunan RDKK sesuai luas areal usaha tani dan/atau kemampuan penyerapan pupuk di tingkat petani di wilayahnya.

Pasal 5

- (1) Dalam hal Kebutuhan Pupuk Bersubsidi sebagaimana dimaksud dalam Pasal 3 terjadi kekurangan, dapat dipenuhi melalui realokasi antar wilayah, waktu dan sub sektor antar kecamatan dalam wilayah Kabupaten Kaur yang ditetapkan oleh Kepala Dinas Pertanian Kabupaten Kaur.
- (2) Realokasi pupuk sebagaimana dimaksud ayat (1) dilaksanakan dengan berpedoman pada peraturan perundang-undangan.

BAB IV
PENYALURAN PUPUK BERSUBSIDI

Pasal 6

Pupuk Bersubsidi sebagaimana dimaksud dalam Pasal 2 ayat (1) terdiri atas Pupuk An-Organik dan Pupuk Organik yang diproduksi dan/atau diadakan oleh produsen.

Pasal 7

- (1) Pelaksanaan pengadaan dan penyaluran Pupuk Bersubsidi sampai ke penyalur di Lini IV dilakukan sesuai dengan ketentuan Peraturan Menteri Perdagangan tentang Pengadaan dan Penyaluran Pupuk Bersubsidi Untuk Sektor Pertanian yang berlaku.
- (2) Penyaluran Pupuk Bersubsidi untuk Sektor Pertanian di penyalur di Lini IV ke petani atau kelompok diatur sebagai berikut:
 - a. Penyaluran Pupuk Bersubsidi oleh penyalur di Lini IV berdasarkan RDKK sesuai dengan wilayah tanggungjawabnya;
 - b. Penyaluran Pupuk Bersubsidi sebagaimana dimaksud pada huruf a mempertimbangkan kebutuhan Kelompok tani dan alokasi di masing-masing wilayah; dan
 - c. Penyaluran pupuk sebagaimana dimaksud pada huruf a sesuai dengan 6 (enam) tepat yaitu, jumlah, harga, tempat, waktu, dan tepat mutu.
- (3) Untuk kelancaran penyaluran Pupuk Bersubsidi di Lini IV ke petani atau Kelompok tani sebagaimana dimaksud pada ayat (2), Kepala Dinas Pertanian Kabupaten Kaur melakukan pendataan RDKK di wilayahnya, sebagai dasar pertimbangan dalam Pengalokasian Pupuk Bersubsidi sesuai alokasi sebagaimana dimaksud dalam Pasal 4 dan Pasal 5.



- (4) Optimalisasi pemanfaatan Pupuk Bersubsidi ditingkat petani/Kelompok tani dilakukan melalui pendampingan penerapan pemupukan berimbang spesifik lokasi oleh penyuluh.
- (5) Pengawasan penyaluran Pupuk Bersubsidi di Lini IV ke petani dilakukan oleh petugas pengawas yang ditunjuk sebagai satu kesatuan dari Komisi Pengawas Pupuk dan Pesticida (KPPP) di kabupaten.

Pasal 8

- (1) Produsen sebagaimana dimaksud dalam Pasal 6, penyalur di Lini III dan penyalur di Lini IV wajib menjamin ketersediaan Pupuk Bersubsidi saat dibutuhkan petani, pekebun, peternak dan petambak di wilayah tanggung jawabnya sesuai lokasi yang telah ditetapkan.
- (2) Untuk menjamin ketersediaan pupuk sebagaimana dimaksud pada ayat (1), produsen berkoordinasi dengan Dinas Pertanian untuk penyerapan Pupuk Bersubsidi sesuai realokasi sebagaimana dimaksud dalam Pasal 5.

Pasal 9

- (1) Penyalur di Lini IV yang ditunjuk harus menjual Pupuk Bersubsidi sesuai Harga Eceran Tertinggi (HET).
- (2) Harga Eceran Tertinggi (HET) Pupuk Bersubsidi sebagaimana dimaksud pada ayat (1) ditetapkan sebagai berikut:

- Pupuk Urea	=	Rp. 1.800,- per kg;
- Pupuk SP-36	=	Rp. 2.000,- per kg;
- Pupuk ZA	=	Rp. 1.400,- per kg;
- Pupuk NPK	=	Rp. 2.300,- per kg;
- Pupuk Organik	=	Rp. 500,- per kg;
- (3) Harga Eceran Tertinggi (HET) Pupuk Bersubsidi sebagaimana dimaksud pada ayat (2) berlaku untuk pembelian oleh petani, pekebun, peternak, petambak di Lini IV secara tunai dalam kemasan sebagai berikut:

- Pupuk Urea	=	50 kg;
- Pupuk SP-36	=	50 kg;
- Pupuk ZA	=	50 kg;
- Pupuk NPK	=	50 kg;
- Pupuk Organik	=	40 kg;

Pasal 10

Kemasan Pupuk Bersubsidi sebagaimana dimaksud dalam Pasal 9 ayat (3) harus diberi label tambahan berwarna merah, mudah dibaca dan tidak mudah hilang/terhapus, yang bertuliskan:

"Pupuk Bersubsidi Pemerintah"
Barang Dalam Pengawasan

BAB V **PENGAWASAN DAN PELAPORAN**

Pasal 11

Produsen wajib melakukan pemantauan dan pengawasan terhadap penyediaan dan penyaluran Pupuk Bersubsidi dari Lini I sampai Lini IV sebagaimana diatur dalam Peraturan Menteri Perdagangan tentang Pengadaan dan Penyaluran Pupuk Bersubsidi Untuk Sektor Pertanian yang berlaku.

SEKRETARIAT DAERAH KABUPATEN KAUH BAGIAN HUKUM	
TELAH DIPROSES DAN DITELITI KEBENARANNYA	PARAF

Pasal 12

- (1) Komisi Pengawas Pupuk dan Pestisida (KPPP) kabupaten wajib melakukan pemantauan dan pengawasan terhadap penyaluran, penggunaan dan harga pupuk bersubsidi di wilayahnya.
- (2) Komisi Pengawas Pupuk dan Pestisida (KPPP) dalam melaksanakan tugasnya dibantu oleh penyuluh.
- (3) Komisi Pengawas Pupuk dan Pestisida (KPPP) kabupaten wajib menyampaikan laporan pemantauan dan pengawasan Pupuk Bersubsidi kepada Bupati.
- (4) Bupati menyampaikan laporan hasil pemantauan dan pengawasan pupuk bersubsidi kepada Gubernur.

**BAB VI
KETENTUAN PENUTUP**

Pasal 13

Ketentuan teknis pelaksanaan Peraturan ini, ditetapkan lebih lanjut oleh Kepala Dinas.

Pasal 14

Peraturan Bupati ini mulai berlaku sejak tanggal diundangkan.

Agar setiap orang mengetahuinya, memerintahkan pengundangan Peraturan Bupati ini dengan penempatannya dalam Berita Daerah Kabupaten Kaur.

Ditetapkan di Bintuhan
pada tanggal 23 februari 2015



Go **BUPATI KAUR,**

HERMEN MALIK

Diundangkan di Bintuhan
Pada tanggal 24 februari 2015

SEKRETARIS DAERAH,



NANDAR MUNADI, S.Sos
NIP. 19690127 199003 1 004

BERITA DAERAH KABUPATEN KAUR TAHUN 2015 NOMOR : 348

Lampiran I. Peraturan Bupati Kaur

Nomor : 11 Tahun 2015

Tanggal: 23 Februari 2015

**KEBUTUHAN PUPUK BERSUBSIDI MENURUT SUBSEKTOR
TAHUN 2015**

NO	Sub Sektor	Jenis dan Jumlah Pupuk (Ton)				
		UREA	SP-36	ZA	NPK	ORGANIK
1	Tanaman Pangan	1065	407	265	1093	152
2	Hortikultura	87	33	23	97	7
3	Perkebunan	226	142	98	300	17
4	Peternakan	87	9	4	10	15
5	Perikanan Budidaya	171	19	0	0	0
	Jumlah	1635	610	390	1500	191



BU BUPATI KAUR, *f*

HERMEN MALIK

Lampiran II. Peraturan Bupati Kaur

Nomor : 11 Tahun 2015

Tanggal: 23 Februari 2015

**ALOKASI KEBUTUHAN PUPUK BERSUBSIDI TAHUN 2015
MENURUT JENIS PUPUK DAN SEBARAN KECAMATAN**

NO	KECAMATAN	JENIS DAN JUMLAH PUPUK (TON)				
		UREA	SP-36	ZA	NPK	ORGANIK
1	Lungkang Kule	55.18	20.40	12.83	45.21	4.97
2	Padang Guci Hulu	141.34	53.83	34.65	134.24	17.13
3	Kaur Utara	132.48	48.50	30.99	122.76	16.39
4	Padang Guci Hilir	123.38	43.55	27.62	111.61	15.49
5	Kelam Tengah	133.37	49.33	31.58	124.28	16.39
6	Tanjung Kemuning	112.46	43.82	28.24	105.88	12.73
7	Semidang Gumai	104.17	39.92	25.62	96.47	11.75
8	Kinal	130.38	47.71	30.47	120.62	16.09
9	Kaur Tengah	68.32	23.65	14.78	56.51	7.32
10	Luas	127.90	46.41	29.59	117.64	15.83
11	Muara Sahung	69.64	27.14	17.34	61.54	6.71
12	Tetap	85.12	30.81	19.51	74.66	9.52
13	Kaur Selatan	93.96	34.00	21.57	83.50	10.83
14	Maje	115.55	44.18	28.39	108.03	13.39
15	Nasal	141.75	56.74	36.82	138.06	16.45
	Kabupaten	1635.00	610.00	390.00	1500.00	191.00



BUPATI KAUR, f

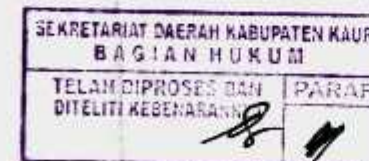


HERMEN MALIK

Lampiran III. Peraturan Bupati Kaur
 Nomor : 11 Tahun 2015
 Tanggal: 23 Februari 2015

**KEBUTUHAN PUPUK BERSUBSIDI MENURUT SUBSEKTOR, JENIS PUPUK DAN SEBARAN PERBULAN
 TAHUN 2015**

NO	Jenis Pupuk	Setahun	Bulan											
			Jan	Feb	Mar	April	Mei	Juni	Juli	Agust	Sept	Okt	Nov	Des
1	UREA	1635.0	171.3	137.8	150.7	140.9	152.3	139.3	97.2	79.1	105.3	123.4	159.9	178.1
2	SP-36	610.0	52.2	57.1	57.1	59.4	52.1	47.3	40.3	36.3	40.6	51.2	61.6	55.0
3	ZA	390.0	39.4	39.7	37.9	35.8	35.0	32.0	26.0	18.9	25.6	34.6	40.6	24.8
4	NPK	1500.0	134.5	155.2	156.3	163.8	135.6	118.5	83.6	58.5	83.2	115.2	142.6	153.1
5	ORGANIK	191.0	22.0	20.0	14.0	15.0	14.0	22.0	13.0	14.0	13.0	17.0	15.0	12.0
JUMLAH		4326.0	419.4	409.8	416.0	414.9	389.0	359.1	260.1	206.8	267.7	341.4	419.7	423.0



Go **BUPATI KAUR,**

HERMEN MALIK

Lampiran IV. Peraturan Bupati Kaur
 Nomor : 11 Tahun 2015
 Tanggal: 23 februari 2015

**KEBUTUHAN PUPUK UREA BERSUBSIDI MENURUT SUBSEKTOR
 TAHUN 2015**

NO	Sub Sektor	Setahun	Bulan											
			Jan	Feb	Mar	April	Mei	Juni	Juli	Agust	Sept	Okt	Nov	Des
1	Tanaman Pangan	1065.0	115.0	90.0	100.0	90.0	100.0	100.0	60.0	50.0	65.0	80.0	100.0	115.0
2	Hortikultura	87.0	7.3	7.8	7.7	6.9	7.3	7.3	6.2	6.1	7.3	8.4	6.9	8.1
3	Perkebunan	225.0	24.0	20.0	20.0	20.0	20.0	15.0	15.0	10.0	15.0	15.0	25.0	26.0
4	Peternakan	87.0	8.0	7.0	8.0	8.0	8.0	6.0	5.0	4.0	6.0	7.0	9.0	11.0
5	Perikanan Budidaya	171.0	17.0	13.0	15.0	16.0	17.0	11.0	11.0	9.0	12.0	13.0	19.0	18.0
	Jumlah	1635.0	171.3	137.8	150.7	140.9	152.3	139.3	97.2	79.1	105.3	123.4	159.9	178.1

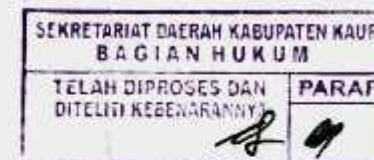


BUPATI KAUR,

 HERMEN MALIK

**KEBUTUHAN PUPUK SP-36 BERSUBSIDI MENURUT SUBSEKTOR PERBULAN
TAHUN 2015**

NO	Sub Sektor	Setahun	Bulan											
			Jan	Feb	Mar	April	Mei	Juni	Juli	Agust	Sept	Okt	Nov	Des
1	Tanaman Pangan	407.0	40.0	41.0	42.0	42.0	38.0	27.0	19.0	14.0	24.0	33.0	43.0	45.0
2	Hortikultura	33.0	3.3	3.3	3.4	3.4	3.1	2.1	1.5	1.1	2.0	2.7	3.5	3.7
3	Perkebunan	142.0	14.0	14.2	14.6	14.6	13.1	9.4	6.6	5.0	8.5	11.5	15.1	15.6
4	Peternakan	9.0	0.9	0.9	0.9	1.0	0.8	0.6	0.5	0.3	0.5	0.8	1.0	1.0
5	Perikanan Budidaya	19.0	1.8	1.8	1.9	1.9	1.8	1.2	0.8	0.6	1.1	1.5	2.0	2.1
	Jumlah	610.0	60.0	61.2	62.8	62.9	56.8	40.3	28.4	21.0	36.1	49.5	64.6	67.4



BW BUPATI KAUR,

HERMEN MALIK

Lampiran VI. Peraturan Bupati Kaur
 Nomor : 11 Tahun 2015
 Tanggal: 23 Februari 2015

**KEBUTUHAN PUPUK ZA BERSUBSIDI MENURUT SUBSEKTOR PERBULAN
 TAHUN 2015**

NO	Sub Sektor	Setahun	Bulan											
			Jan	Feb	Mar	April	Mei	Juni	Juli	Agust	Sept	Okt	Nov	Des
1	Tanaman Pangan	265.0	26.8	26.9	25.7	24.4	23.7	21.8	17.6	12.9	17.4	23.5	27.6	16.8
2	Hortikultura	23.0	2.3	2.3	2.2	2.1	2.0	1.9	1.5	1.1	1.5	2.0	2.4	1.5
3	Perkebunan	98.0	9.9	10.0	9.5	9.0	8.8	8.1	6.5	4.8	6.5	8.7	10.2	6.3
4	Peternakan	4.0	0.4	0.4	0.4	0.4	0.4	0.3	0.3	0.2	0.3	0.4	0.4	0.3
5	Perikanan Budidaya	0.0	0.0	0.0	0.0	0.0	0.0	0.0	0.0	0.0	0.0	0.0	0.0	0.0
	Jumlah	390.0	39.4	39.6	37.8	35.9	34.9	32.1	25.9	19.0	25.7	34.6	40.6	24.9



BUPATI KAUR,

 HERMEN MALIK

Lampiran VII. Peraturan Bupati Kaur
 Nomor : 11 Tahun 2015
 Tanggal: 23 Februari 2015

**KEBUTUHAN PUPUK NPK BERSUBSIDI MENURUT SUBSEKTOR PERBULAN
 TAHUN 2015**

NO	Sub Sektor	Setahun	Bulan											
			Jan	Feb	Mar	April	Mei	Juni	Juli	Agust	Sept	Okt	Nov	Des
1	Tanaman Pangan	1093.0	98.0	113.0	113.0	119.3	98.8	86.3	60.9	42.6	60.6	83.9	103.8	111.6
2	Hortikultura	97.0	8.7	10.1	10.2	10.6	8.8	7.7	5.4	3.8	5.4	7.5	9.2	9.9
3	Perkebunan	300.0	26.9	31.0	31.2	32.7	27.1	23.7	16.7	11.7	16.6	23.0	28.5	30.6
4	Peternakan	11.0	0.9	1.1	1.1	1.2	1.0	0.8	0.6	0.4	0.6	0.8	1.0	1.1
5	Perikanan Budidaya	0.0	0.0	0.0	0.0	0.0	0.0	0.0	0.0	0.0	0.0	0.0	0.0	0.0
	Jumlah	1500.0	134.5	155.2	155.5	163.8	135.7	118.5	83.6	58.5	83.2	115.2	142.5	153.2

SEKRETARIAT DAERAH KABUPATEN KAUR
 BAGIAN HUKUM
 TELAH DIPROSES DAN
 DITELITI KESERAHATANNYA
 PARAF

BUPATI KAUR,
 HERMEN MALIK

Lampiran VIII. Peraturan Bupati Kaur
 Nomor : // Tahun 2015
 Tanggal: Februari 2015

**KEBUTUHAN PUPUK ORGANIK BERSUBSIDI MENURUT SUBSEKTOR PERBULAN
 TAHUN 2015**

NO	Sub Sektor	Setahun	Bulan											
			Jan	Feb	Mar	April	Mei	Juni	Juli	Agust	Sept	Okt	Nov	Des
1	Tanaman Pangan	152.0	16.0	15.0	12.0	12.0	12.0	16.0	10.0	12.0	10.0	15.0	12.0	10.0
2	Hortikultura	7.0	1.0	1.0	0.0	1.0	0.0	1.0	1.0	0.0	1.0	0.0	1.0	0.0
3	Perkebunan	17.0	3.0	2.0	1.0	1.0	1.0	3.0	1.0	1.0	1.0	1.0	1.0	1.0
4	Peternakan	15.0	2.0	2.0	1.0	1.0	1.0	2.0	1.0	1.0	1.0	1.0	1.0	1.0
5	Perikanan Budidaya	0.0	0.0	0.0	0.0	0.0	0.0	0.0	0.0	0.0	0.0	0.0	0.0	0.0
	Jumlah	191.0	22.0	20.0	14.0	15.0	14.0	22.0	13.0	14.0	13.0	17.0	15.0	12.0



BUPATI KAUR,

 HERMEN MALIK

Lampiran IX, Peraturan Bupati Kaur

Nomor : 11 Tahun 2015

Tanggal : 23 Februari 2015

**KEBUTUHAN PUPUK UREA BERSUBSIDI SEKTOR PERTANIAN PERBULAN
DI KABUPATEN KAUR TAHUN 2015 PER KECAMATAN**

NO	KECAMATAN	JUMLAH PUPUK BERSUBSIDI (Ton)	RENCANA PENYEBARAN KEBUTUHAN PUPUK											
			Jan	Feb	Mar	Apr	Mei	Juni	Juli	Ags	Sept	Okt	Nov	Des
1	2	3	4	5	6	7	8	9	10	11	12	13	14	15
1	Lungkang Kule	55.18	5.61	4.64	4.99	4.85	5.09	4.20	3.46	2.74	3.74	4.17	5.63	6.07
2	Padang Guci Hulu	141.34	14.91	11.93	13.07	12.14	13.17	12.24	8.34	6.78	9.01	10.63	13.75	15.39
3	Kaur Utara	132.48	13.96	11.15	12.27	11.36	12.38	11.62	7.76	6.39	8.43	10.03	12.79	14.37
4	Padang Guci Hilir	123.38	12.99	10.36	11.45	10.56	11.56	10.92	7.18	5.97	7.84	9.40	11.83	13.35
5	Kelam Tengah	133.37	14.06	11.23	12.35	11.44	12.45	11.65	7.83	6.42	8.49	10.08	12.90	14.49
6	Tanjung Kemuning	112.46	11.78	9.51	10.33	9.72	10.44	9.41	6.75	5.42	7.27	8.42	11.11	12.30
7	Semidang Gumay	104.17	10.89	8.80	9.57	9.00	9.68	8.71	6.25	5.04	6.75	7.83	10.28	11.39
8	Kinal	130.38	13.73	10.97	12.08	11.18	12.18	11.42	7.64	6.29	8.30	9.87	12.59	14.15
9	Kaur Tengah	68.32	7.04	5.72	6.26	5.93	6.36	5.63	4.13	3.38	4.50	5.22	6.74	7.44
10	Luas	127.90	13.47	10.76	11.85	10.96	11.96	11.22	7.48	6.18	8.14	9.70	12.33	13.87
11	Muara Sahung	69.64	7.16	5.89	6.32	6.09	6.43	5.43	4.33	3.41	4.65	5.22	7.07	7.67
12	Tetap	85.12	8.85	7.16	7.82	7.36	7.93	7.12	5.10	4.16	5.55	6.46	8.37	9.27
13	Kaur Selatan	93.96	9.80	7.90	8.65	8.11	8.76	7.97	5.59	4.58	6.08	7.13	9.18	10.22
14	Maje	115.55	12.12	9.76	10.64	9.96	10.75	9.79	6.89	5.57	7.44	8.68	11.34	12.61
15	Nasal	141.75	14.94	12.02	13.05	12.22	13.16	11.97	8.47	6.77	9.10	10.57	13.98	15.52
	Jumlah	1635.00	171.30	137.80	150.70	140.90	152.30	139.30	97.20	79.10	105.30	123.40	159.90	178.10



BUPATI KAUR,

HERMEN MALIK

Lampiran X. Peraturan Bupati Kaur

Nomor : 11 Tahun 2015

Tanggal : 23 Februari 2015

**KEBUTUHAN PUPUK UREA BERSUBSIDI SUB SEKTOR TANAMAN PANGAN PERBULAN
DI KABUPATEN KAUR TAHUN 2015 PER KECAMATAN**

NO	KECAMATAN	JUMLAH PUPUK BERSUBSIDI (Ton)	RENCANA PENYEBARAN KEBUTUHAN PUPUK											
			Jan	Feb	Mar	Apr	Mei	Juni	Juli	Agst	Sept	Okt	Nov	Des
1	2	3	4	5	6	7	8	9	10	11	12	13	14	15
1	Lungkang Kule	15.98	1.73	1.35	1.50	1.35	1.50	1.50	0.90	0.75	0.98	1.20	1.50	1.73
2	Padang Guci Hulu	100.11	10.81	8.46	9.40	8.46	9.40	9.40	5.64	4.70	6.11	7.52	9.40	10.81
3	Kaur Utara	99.05	10.70	8.37	9.30	8.37	9.30	9.30	5.58	4.65	6.05	7.44	9.30	10.70
4	Padang Guci Hilir	95.85	10.35	8.10	9.00	8.10	9.00	9.00	5.40	4.50	5.85	7.20	9.00	10.35
5	Kelam Tengah	97.98	10.58	8.28	9.20	8.28	9.20	9.20	5.52	4.60	5.98	7.36	9.20	10.58
6	Tanjung Kemuning	67.10	7.25	5.67	6.30	5.67	6.30	6.30	3.78	3.15	4.10	5.04	6.30	7.25
7	Semidang Gumay	61.77	6.67	5.22	5.80	5.22	5.80	5.80	3.48	2.90	3.77	4.64	5.80	6.67
8	Kinal	96.92	10.47	8.19	9.10	8.19	9.10	9.10	5.46	4.55	5.92	7.28	9.10	10.47
9	Kaur Tengah	36.21	3.91	3.06	3.40	3.06	3.40	3.40	2.04	1.70	2.21	2.72	3.40	3.91
10	Luas	95.85	10.35	8.10	9.00	8.10	9.00	9.00	5.40	4.50	5.85	7.20	9.00	10.35
11	Muara Sahung	25.56	2.76	2.16	2.40	2.16	2.40	2.40	1.44	1.20	1.56	1.92	2.40	2.76
12	Tetap	50.06	5.41	4.23	4.70	4.23	4.70	4.70	2.82	2.35	3.06	3.76	4.70	5.41
13	Kaur Selatan	59.64	6.44	5.04	5.60	5.04	5.60	5.60	3.36	2.80	3.64	4.48	5.60	6.44
14	Maje	73.49	7.94	6.21	6.90	6.21	6.90	6.90	4.14	3.45	4.49	5.52	6.90	7.94
15	Nasal	89.46	9.66	7.56	8.40	7.56	8.40	8.40	5.04	4.20	5.46	6.72	8.40	9.66
	Jumlah	1065	115	90	100	90	100	100	60	50	65	80	100	115



BUPATI KAUR, f
HERMEN MALIK

Lampiran XI. Peraturan Bupati Kaur

Nomor : 11 Tahun 2015

Tanggal : 23 Februari 2015

**KEBUTUHAN PUPUK UREA BERSUBSIDI SUB SEKTOR HORTIKULTURA PERBULAN
DI KABUPATEN KAUR TAHUN 2015 PER KECAMATAN**

NO	KECAMATAN	JUMLAH PUPUK BERSUBSIDI (Ton)	RENCANA PENYEBARAN KEBUTUHAN PUPUK											
			Jan	Feb	Mar	Apr	Mei	Juni	Juli	Ags	Sept	Okt	Nov	Des
1	2	3	4	5	6	7	8	9	10	11	12	13	14	15
1	Lunggang Kule	5.800	0.487	0.520	0.513	0.460	0.487	0.487	0.413	0.407	0.487	0.560	0.460	0.540
2	Padang Guci Hulu	5.800	0.487	0.520	0.513	0.460	0.487	0.487	0.413	0.407	0.487	0.560	0.460	0.540
3	Kaur Utara	5.800	0.487	0.520	0.513	0.460	0.487	0.487	0.413	0.407	0.487	0.560	0.460	0.540
4	Padang Guci Hilir	5.800	0.487	0.520	0.513	0.460	0.487	0.487	0.413	0.407	0.487	0.560	0.460	0.540
5	Kelam Tengah	5.800	0.487	0.520	0.513	0.460	0.487	0.487	0.413	0.407	0.487	0.560	0.460	0.540
6	Tanjung Kemuning	5.800	0.487	0.520	0.513	0.460	0.487	0.487	0.413	0.407	0.487	0.560	0.460	0.540
7	Semidang Gumay	5.800	0.487	0.520	0.513	0.460	0.487	0.487	0.413	0.407	0.487	0.560	0.460	0.540
8	Kinal	5.800	0.487	0.520	0.513	0.460	0.487	0.487	0.413	0.407	0.487	0.560	0.460	0.540
9	Kaur Tengah	5.800	0.487	0.520	0.513	0.460	0.487	0.487	0.413	0.407	0.487	0.560	0.460	0.540
10	Luas	5.800	0.487	0.520	0.513	0.460	0.487	0.487	0.413	0.407	0.487	0.560	0.460	0.540
11	Muara Sahung	5.800	0.487	0.520	0.513	0.460	0.487	0.487	0.413	0.407	0.487	0.560	0.460	0.540
12	Tetap	5.800	0.487	0.520	0.513	0.460	0.487	0.487	0.413	0.407	0.487	0.560	0.460	0.540
13	Kaur Selatan	5.800	0.487	0.520	0.513	0.460	0.487	0.487	0.413	0.407	0.487	0.560	0.460	0.540
14	Maje	5.800	0.487	0.520	0.513	0.460	0.487	0.487	0.413	0.407	0.487	0.560	0.460	0.540
15	Nasal	5.800	0.487	0.520	0.513	0.460	0.487	0.487	0.413	0.407	0.487	0.560	0.460	0.540
	Jumlah	87	7.3	7.8	7.7	6.9	7.3	7.3	6.2	6.1	7.3	8.4	6.9	8.1



BUPATI KAUR, *H*

HERMEN MALIK

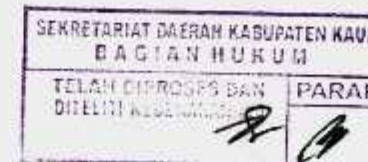
Lampiran XII. Peraturan Bupati Kaur

Nomor : // Tahun 2015

Tanggal : 23 Februari 2015

**KEBUTUHAN UREA BERSUBSIDI SUB SEKTOR PERKEBUNAN PERBULAN
DI KABUPATEN KAUR TAHUN 2015 PER KECAMATAN**

NO	KECAMATAN	JUMLAH PUPUK BERSUBSIDI (Ton)	RENCANA PENYEBARAN KEBUTUHAN PUPUK												
			Jan	Feb	Mar	Apr	Mei	Juni	Juli	Ags	Sept	Okt	Nov	Des	
1	2	3	4	5	6	7	8	9	10	11	12	13	14	15	
1	Lungskang Kule	16.208	1.729	1.441	1.441	1.441	1.441	1.081	1.081	0.720	1.081	1.081	1.801	1.873	
2	Padang Guci Hulu	18.226	1.944	1.620	1.620	1.620	1.620	1.215	1.215	0.810	1.215	1.215	2.025	2.106	
3	Kaur Utara	10.435	1.113	0.928	0.928	0.928	0.928	0.696	0.696	0.464	0.696	0.696	1.159	1.206	
4	Padang Guci Hilir	4.527	0.483	0.402	0.402	0.402	0.402	0.302	0.302	0.201	0.302	0.302	0.503	0.523	
5	Kelam Tengah	12.391	1.322	1.101	1.101	1.101	1.101	0.826	0.826	0.551	0.826	0.826	1.377	1.432	
6	Tanjung Kemuning	22.364	2.385	1.988	1.988	1.988	1.988	1.491	1.491	0.994	1.491	1.491	2.485	2.584	
7	Semidang Gumay	19.404	2.070	1.725	1.725	1.725	1.725	1.294	1.294	0.862	1.294	1.294	2.156	2.242	
8	Kinal	10.469	1.117	0.931	0.931	0.931	0.931	0.698	0.698	0.465	0.698	0.698	1.163	1.210	
9	Kaur Tengah	9.110	0.972	0.810	0.810	0.810	0.810	0.607	0.607	0.405	0.607	0.607	1.012	1.053	
10	Luas	9.054	0.966	0.805	0.805	0.805	0.805	0.604	0.604	0.402	0.604	0.604	1.006	1.046	
11	Muara Sahung	21.078	2.248	1.874	1.874	1.874	1.874	1.405	1.405	0.937	1.405	1.405	2.342	2.436	
12	Tetap	12.064	1.287	1.072	1.072	1.072	1.072	0.804	0.804	0.536	0.804	0.804	1.340	1.394	
13	Kaur Selatan	11.320	1.207	1.006	1.006	1.006	1.006	0.755	0.755	0.503	0.755	0.755	1.258	1.308	
14	Maje	19.060	2.033	1.694	1.694	1.694	1.694	1.271	1.271	0.847	1.271	1.271	2.118	2.202	
15	Nasal	29.286	3.124	2.603	2.603	2.603	2.603	1.952	1.952	1.302	1.952	1.952	3.254	3.384	
	Jumlah	225	24	20	20	20	20	20	15	15	10	15	15	25	26



BUPATI KAUR, f

HERMEN MALIK

Lampiran XIII. Peraturan Bupati Kaur

Nomor : 11 Tahun 2015

Tanggal : 23 Februari 2015

**KEBUTUHAN PUPUK UREA BERSUBSIDI SUB SEKTOR PETERNAKAN PERBULAN
DI KABUPATEN KAUR TAHUN 2015 PER KECAMATAN**

NO	KECAMATAN	JUMLAH PUPUK BERSUBSIDI (Ton)	RENCANA PENYEBARAN KEBUTUHAN PUPUK											
			Jan	Feb	Mar	Apr	Mei	Juni	Juli	Ags	Sept	Okt	Nov	Des
1	2	3	4	5	6	7	8	9	10	11	12	13	14	15
1	Lungkang Kule	5.800	0.533	0.467	0.533	0.533	0.533	0.400	0.333	0.267	0.400	0.467	0.600	0.733
2	Padang Guci Hulu	5.800	0.533	0.467	0.533	0.533	0.533	0.400	0.333	0.267	0.400	0.467	0.600	0.733
3	Kaur Utara	5.800	0.533	0.467	0.533	0.533	0.533	0.400	0.333	0.267	0.400	0.467	0.600	0.733
4	Padang Guci Hilir	5.800	0.533	0.467	0.533	0.533	0.533	0.400	0.333	0.267	0.400	0.467	0.600	0.733
5	Kelam Tengah	5.800	0.533	0.467	0.533	0.533	0.533	0.400	0.333	0.267	0.400	0.467	0.600	0.733
6	Tanjung Kemuning	5.800	0.533	0.467	0.533	0.533	0.533	0.400	0.333	0.267	0.400	0.467	0.600	0.733
7	Semidang Gumay	5.800	0.533	0.467	0.533	0.533	0.533	0.400	0.333	0.267	0.400	0.467	0.600	0.733
8	Kinal	5.800	0.533	0.467	0.533	0.533	0.533	0.400	0.333	0.267	0.400	0.467	0.600	0.733
9	Kaur Tengah	5.800	0.533	0.467	0.533	0.533	0.533	0.400	0.333	0.267	0.400	0.467	0.600	0.733
10	Luas	5.800	0.533	0.467	0.533	0.533	0.533	0.400	0.333	0.267	0.400	0.467	0.600	0.733
11	Muara Sahung	5.800	0.533	0.467	0.533	0.533	0.533	0.400	0.333	0.267	0.400	0.467	0.600	0.733
12	Tetap	5.800	0.533	0.467	0.533	0.533	0.533	0.400	0.333	0.267	0.400	0.467	0.600	0.733
13	Kaur Selatan	5.800	0.533	0.467	0.533	0.533	0.533	0.400	0.333	0.267	0.400	0.467	0.600	0.733
14	Maje	5.800	0.533	0.467	0.533	0.533	0.533	0.400	0.333	0.267	0.400	0.467	0.600	0.733
15	Nasal	5.800	0.533	0.467	0.533	0.533	0.533	0.400	0.333	0.267	0.400	0.467	0.600	0.733
	Jumlah	87	8	7	8	8	8	6	5	4	6	7	9	11



BUPATI KAUR,

HERMEN MALIK


Lampiran XIV. Peraturan Bupati Kaur

Nomor : 11 Tahun 2015

Tanggal : 23 februari' 2015

**KEBUTUHAN PUPUK UREA BERSUBSIDI SUB SEKTOR PERIKANAN BUDIDAYA PERBULAN
DI KABUPATEN KAUR TAHUN 2015 PER KECAMATAN**

NO	KECAMATAN	JUMLAH PUPUK BERSUBSIDI (Ton)	RENCANA PENYEBARAN KEBUTUHAN PUPUK											
			Jan	Feb	Mar	Apr	Mei	Juni	Juli	Ags	Sept	Okt	Nov	Des
1	2	3	4	5	6	7	8	9	10	11	12	13	14	15
1	Lunggang Kule	11.400	1.133	0.867	1.000	1.067	1.133	0.733	0.733	0.600	0.800	0.867	1.267	1.200
2	Padang Guci Hulu	11.400	1.133	0.867	1.000	1.067	1.133	0.733	0.733	0.600	0.800	0.867	1.267	1.200
3	Kaur Utara	11.400	1.133	0.867	1.000	1.067	1.133	0.733	0.733	0.600	0.800	0.867	1.267	1.200
4	Padang Guci Hilir	11.400	1.133	0.867	1.000	1.067	1.133	0.733	0.733	0.600	0.800	0.867	1.267	1.200
5	Kelam Tengah	11.400	1.133	0.867	1.000	1.067	1.133	0.733	0.733	0.600	0.800	0.867	1.267	1.200
6	Tanjung Kemuning	11.400	1.133	0.867	1.000	1.067	1.133	0.733	0.733	0.600	0.800	0.867	1.267	1.200
7	Semidang Gumay	11.400	1.133	0.867	1.000	1.067	1.133	0.733	0.733	0.600	0.800	0.867	1.267	1.200
8	Kinal	11.400	1.133	0.867	1.000	1.067	1.133	0.733	0.733	0.600	0.800	0.867	1.267	1.200
9	Kaur Tengah	11.400	1.133	0.867	1.000	1.067	1.133	0.733	0.733	0.600	0.800	0.867	1.267	1.200
10	Luas	11.400	1.133	0.867	1.000	1.067	1.133	0.733	0.733	0.600	0.800	0.867	1.267	1.200
11	Muara Sahung	11.400	1.133	0.867	1.000	1.067	1.133	0.733	0.733	0.600	0.800	0.867	1.267	1.200
12	Tetap	11.400	1.133	0.867	1.000	1.067	1.133	0.733	0.733	0.600	0.800	0.867	1.267	1.200
13	Kaur Selatan	11.400	1.133	0.867	1.000	1.067	1.133	0.733	0.733	0.600	0.800	0.867	1.267	1.200
14	Maje	11.400	1.133	0.867	1.000	1.067	1.133	0.733	0.733	0.600	0.800	0.867	1.267	1.200
15	Nasal	11.400	1.133	0.867	1.000	1.067	1.133	0.733	0.733	0.600	0.800	0.867	1.267	1.200
	Jumlah	171	17	13	15	16	17	11	11	9	12	13	19	18



BUPATI KAUR,

HERMEN MALIK

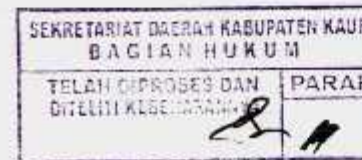
Lampiran XV. Peraturan Bupati Kaur

Nomor : 91 Tahun 2015

Tanggal : 23 Februari 2015

**KEBUTUHAN PUPUK SP-36 BERSUBSIDI SEKTOR PERTANIAN PERBULAN
DI KABUPATEN KAUR TAHUN 2015 PER KECAMATAN**

NO	KECAMATAN	JUMLAH PUPUK BERSUBSIDI (Ton)	RENCANA PENYEBARAN KEBUTUHAN PUPUK											
			Jan	Feb	Mar	Apr	Mei	Juni	Juli	Ags	Sept	Okt	Nov	Des
1	2	3	4	5	6	7	8	9	10	11	12	13	14	15
1	Lungkang Kule	20.40	2.01	2.04	2.09	2.10	1.89	1.34	0.95	0.70	1.21	1.66	2.17	2.25
2	Padang Guci Hulu	53.83	5.29	5.40	5.54	5.55	5.01	3.56	2.51	1.85	3.18	4.37	5.70	5.95
3	Kaur Utara	48.50	4.76	4.87	4.99	5.00	4.52	3.20	2.26	1.67	2.86	3.93	5.13	5.36
4	Padang Guci Hilir	43.55	4.28	4.37	4.49	4.49	4.06	2.88	2.03	1.49	2.57	3.53	4.61	4.82
5	Kelam Tengah	49.33	4.85	4.95	5.08	5.09	4.60	3.26	2.30	1.70	2.92	4.00	5.22	5.45
6	Tanjung Kemuning	43.82	4.31	4.39	4.50	4.51	4.07	2.89	2.04	1.51	2.59	3.55	4.64	4.83
7	Semidang Gumay	39.92	3.92	4.00	4.10	4.11	3.71	2.63	1.86	1.38	2.36	3.24	4.23	4.40
8	Kinal	47.71	4.70	4.80	4.92	4.93	4.45	3.16	2.23	1.64	2.82	3.88	5.06	5.28
9	Kaur Tengah	23.65	2.32	2.36	2.43	2.43	2.20	1.55	1.10	0.81	1.40	1.92	2.50	2.61
10	Luas	46.41	4.56	4.66	4.78	4.78	4.32	3.07	2.16	1.59	2.74	3.76	4.91	5.13
11	Muara Sahung	27.14	2.68	2.72	2.79	2.80	2.52	1.79	1.26	0.94	1.62	2.21	2.88	3.00
12	Tetap	30.81	3.04	3.09	3.18	3.18	2.87	2.04	1.44	1.06	1.83	2.51	3.27	3.41
13	Kaur Selatan	34.00	3.34	3.41	3.50	3.50	3.16	2.24	1.58	1.17	2.01	2.76	3.60	3.75
14	Maje	44.18	4.35	4.44	4.55	4.56	4.12	2.92	2.06	1.52	2.62	3.59	4.68	4.88
15	Nasal	56.74	5.58	5.69	5.84	5.85	5.28	3.75	2.64	1.96	3.36	4.60	6.01	6.26
	Jumlah	610.00	60.00	61.20	62.80	62.90	56.80	40.30	28.40	21.00	36.10	49.50	64.60	67.40



BUPATI KAUR,

HERMEN MALIK

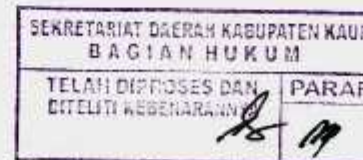
Lampiran XVI. Peraturan Bupati Kaur

Nomor : 11 Tahun 2015

Tanggal : 23 Februari 2015

**KEBUTUHAN PUPUK SP-36 BERSUBSIDI SUB SEKTOR TANAMAN PANGAN PERBULAN
DI KABUPATEN KAUR TAHUN 2015 PER KECAMATAN**

NO	KECAMATAN	JUMLAH PUPUK BERSUBSIDI (Ton)	RENCANA PENYEBARAN KEBUTUHAN PUPUK											
			Jan	Feb	Mar	Apr	Mei	Juni	Juli	Ags	Sept	Okt	Nov	Des
1	2	3	4	5	6	7	8	9	10	11	12	13	14	15
1	Lungkang Kule	6.11	0.60	0.62	0.63	0.63	0.57	0.41	0.29	0.21	0.36	0.50	0.65	0.68
2	Padang Guci Hulu	38.26	3.76	3.85	3.95	3.95	3.57	2.54	1.79	1.32	2.26	3.10	4.04	4.23
3	Kaur Utara	37.85	3.72	3.81	3.91	3.91	3.53	2.51	1.77	1.30	2.23	3.07	4.00	4.19
4	Padang Guci Hilir	36.63	3.60	3.69	3.78	3.78	3.42	2.43	1.71	1.26	2.16	2.97	3.87	4.05
5	Kelam Tengah	37.44	3.68	3.77	3.86	3.86	3.50	2.48	1.75	1.29	2.21	3.04	3.96	4.14
6	Tanjung Kemuning	25.64	2.52	2.58	2.65	2.65	2.39	1.70	1.20	0.88	1.51	2.08	2.71	2.84
7	Semidang Gumay	23.61	2.32	2.38	2.44	2.44	2.20	1.57	1.10	0.81	1.39	1.91	2.49	2.61
8	Kinal	37.04	3.64	3.73	3.82	3.82	3.46	2.46	1.73	1.27	2.18	3.00	3.91	4.10
9	Kaur Tengah	13.84	1.36	1.39	1.43	1.43	1.29	0.92	0.65	0.48	0.82	1.12	1.46	1.53
10	Luas	36.63	3.60	3.69	3.78	3.78	3.42	2.43	1.71	1.26	2.16	2.97	3.87	4.05
11	Muara Sahung	9.77	0.96	0.98	1.01	1.01	0.91	0.65	0.46	0.34	0.58	0.79	1.03	1.08
12	Tetap	19.13	1.88	1.93	1.97	1.97	1.79	1.27	0.89	0.66	1.13	1.55	2.02	2.12
13	Kaur Selatan	22.79	2.24	2.30	2.35	2.35	2.13	1.51	1.06	0.78	1.34	1.85	2.41	2.52
14	Maje	28.08	2.76	2.83	2.90	2.90	2.62	1.86	1.31	0.97	1.66	2.28	2.97	3.11
15	Nasal	34.19	3.36	3.44	3.53	3.53	3.19	2.27	1.60	1.18	2.02	2.77	3.61	3.78
	Jumlah	407	40	41	42	42	38	27	19	14	24	33	43	45



BUPATI KAUR,

HERMEN MALIK

Lampiran XVII. Peraturan Bupati Kaur

Nomor : 11 Tahun 2015

Tanggal : 23 Februari 2015

**KEBUTUHAN PUPUK SP-36 BERSUBSIDI SUB SEKTOR HORTIKULTURA PERBULAN
DI KABUPATEN KAUR TAHUN 2015 PER KECAMATAN**

NO	KECAMATAN	JUMLAH PUPUK BERSUBSIDI (Ton)	RENCANA PENYEBARAN KEBUTUHAN PUPUK											
			Jan	Feb	Mar	Apr	Mei	Juni	Juli	Ags	Sept	Okt	Nov	Des
1	2	3	4	5	6	7	8	9	10	11	12	13	14	15
1	Lungkang Kule	2.200	0.220	0.220	0.227	0.227	0.207	0.140	0.100	0.073	0.133	0.180	0.233	0.247
2	Padang Guci Hulu	2.200	0.220	0.220	0.227	0.227	0.207	0.140	0.100	0.073	0.133	0.180	0.233	0.247
3	Kaur Utara	2.200	0.220	0.220	0.227	0.227	0.207	0.140	0.100	0.073	0.133	0.180	0.233	0.247
4	Padang Guci Hilir	2.200	0.220	0.220	0.227	0.227	0.207	0.140	0.100	0.073	0.133	0.180	0.233	0.247
5	Kelam Tengah	2.200	0.220	0.220	0.227	0.227	0.207	0.140	0.100	0.073	0.133	0.180	0.233	0.247
6	Tanjung Kemuning	2.200	0.220	0.220	0.227	0.227	0.207	0.140	0.100	0.073	0.133	0.180	0.233	0.247
7	Semidang Gumay	2.200	0.220	0.220	0.227	0.227	0.207	0.140	0.100	0.073	0.133	0.180	0.233	0.247
8	Kinal	2.200	0.220	0.220	0.227	0.227	0.207	0.140	0.100	0.073	0.133	0.180	0.233	0.247
9	Kaur Tengah	2.200	0.220	0.220	0.227	0.227	0.207	0.140	0.100	0.073	0.133	0.180	0.233	0.247
10	Luas	2.200	0.220	0.220	0.227	0.227	0.207	0.140	0.100	0.073	0.133	0.180	0.233	0.247
11	Muara Sahung	2.200	0.220	0.220	0.227	0.227	0.207	0.140	0.100	0.073	0.133	0.180	0.233	0.247
12	Tetap	2.200	0.220	0.220	0.227	0.227	0.207	0.140	0.100	0.073	0.133	0.180	0.233	0.247
13	Kaur Selatan	2.200	0.220	0.220	0.227	0.227	0.207	0.140	0.100	0.073	0.133	0.180	0.233	0.247
14	Maje	2.200	0.220	0.220	0.227	0.227	0.207	0.140	0.100	0.073	0.133	0.180	0.233	0.247
15	Nasal	2.200	0.220	0.220	0.227	0.227	0.207	0.140	0.100	0.073	0.133	0.180	0.233	0.247
	Jumlah	33	3.3	3.3	3.4	3.4	3.1	2.1	1.5	1.1	2	2.7	3.5	3.7

SEKRETARIAT DAERAH KABUPATEN KAUR
BAGIAN HUKUM
TELAH DIPROSES DAN
DITCLITI KEBENARANNYA

PARAF

BUPATI KAUR,
HERMEN MALIK

Lampiran XVIII. Peraturan Bupati Kaur

Nomor : 11 Tahun 2015

Tanggal : 23 Februari 2015

**KEBUTUHAN SP-36 BERSUBSIDI SUB SEKTOR PERKEBUNAN PERBULAN
DI KABUPATEN KAUR TAHUN 2015 PER KECAMATAN**

NO	KECAMATAN	JUMLAH PUPUK BERSUBSIDI (Ton)	RENCANA PENYEBARAN KEBUTUHAN PUPUK											
			Jan	Feb	Mar	Apr	Mei	Juni	Juli	Ags	Sept	Okt	Nov	Des
1	2	3	4	5	6	7	8	9	10	11	12	13	14	15
1	Lungkang Kule	10.229	1.008	1.022	1.051	1.051	0.943	0.677	0.475	0.360	0.612	0.828	1.087	1.123
2	Padang Guci Hulu	11.502	1.134	1.150	1.183	1.183	1.061	0.761	0.535	0.405	0.689	0.932	1.223	1.264
3	Kaur Utara	6.586	0.644	0.653	0.672	0.672	0.603	0.432	0.304	0.230	0.391	0.529	0.695	0.718
4	Padang Guci Hilir	2.857	0.280	0.284	0.292	0.292	0.262	0.188	0.132	0.100	0.170	0.230	0.302	0.312
5	Kelam Tengah	7.820	0.770	0.781	0.803	0.803	0.721	0.517	0.363	0.275	0.468	0.633	0.831	0.858
6	Tanjung Kemuning	14.114	1.386	1.406	1.445	1.445	1.297	0.931	0.653	0.495	0.842	1.139	1.495	1.544
7	Semidang Gumay	12.246	1.204	1.221	1.256	1.256	1.127	0.808	0.568	0.430	0.731	0.989	1.299	1.342
8	Kinal	6.607	0.658	0.667	0.686	0.686	0.616	0.442	0.310	0.235	0.400	0.541	0.710	0.733
9	Kaur Tengah	5.749	0.560	0.568	0.584	0.584	0.524	0.376	0.264	0.200	0.340	0.460	0.604	0.624
10	Luas	5.714	0.560	0.568	0.584	0.584	0.524	0.376	0.264	0.200	0.340	0.460	0.604	0.624
11	Muara Sahung	13.303	1.316	1.335	1.372	1.372	1.231	0.884	0.620	0.470	0.799	1.081	1.419	1.466
12	Tetap	7.614	0.756	0.767	0.788	0.788	0.707	0.508	0.356	0.270	0.459	0.621	0.815	0.842
13	Kaur Selatan	7.144	0.700	0.710	0.730	0.730	0.655	0.470	0.330	0.250	0.425	0.575	0.755	0.780
14	Maje	12.029	1.190	1.207	1.241	1.241	1.114	0.799	0.561	0.425	0.723	0.978	1.284	1.326
15	Nasal	18.483	1.820	1.846	1.898	1.898	1.703	1.222	0.858	0.650	1.105	1.495	1.963	2.028
	Jumlah	142	14	14.2	14.6	14.6	13.1	9.4	6.6	5	8.5	11.5	15.1	15.6



BUPATI KAUR, f

HERMEN MALIK

Lampiran XIX, Peraturan Bupati Kaur

Nomor : 11 Tahun 2015

Tanggal : 24 Februari 2015

**KEBUTUHAN PUPUK SP-36 BERSUBSIDI SUB SEKTOR PETERNAKAN PERBULAN
DI KABUPATEN KAUR TAHUN 2015 PER KECAMATAN**

NO	KECAMATAN	JUMLAH PUPUK BERSUBSIDI (Ton)	RENCANA PENYEBARAN KEBUTUHAN PUPUK											
			Jan	Feb	Mar	Apr	Mei	Juni	Juli	Ags	Sept	Okt	Nov	Des
1	2	3	4	5	6	7	8	9	10	11	12	13	14	15
1	Lunggang Kule	0.600	0.060	0.060	0.060	0.067	0.053	0.040	0.033	0.020	0.033	0.053	0.067	0.067
2	Padang Guci Hulu	0.600	0.060	0.060	0.060	0.067	0.053	0.040	0.033	0.020	0.033	0.053	0.067	0.067
3	Kaur Utara	0.600	0.060	0.060	0.060	0.067	0.053	0.040	0.033	0.020	0.033	0.053	0.067	0.067
4	Padang Guci Hilir	0.600	0.060	0.060	0.060	0.067	0.053	0.040	0.033	0.020	0.033	0.053	0.067	0.067
5	Kelam Tengah	0.600	0.060	0.060	0.060	0.067	0.053	0.040	0.033	0.020	0.033	0.053	0.067	0.067
6	Tanjung Kemuning	0.600	0.060	0.060	0.060	0.067	0.053	0.040	0.033	0.020	0.033	0.053	0.067	0.067
7	Semidang Gumay	0.600	0.060	0.060	0.060	0.067	0.053	0.040	0.033	0.020	0.033	0.053	0.067	0.067
8	Kinal	0.600	0.060	0.060	0.060	0.067	0.053	0.040	0.033	0.020	0.033	0.053	0.067	0.067
9	Kaur Tengah	0.600	0.060	0.060	0.060	0.067	0.053	0.040	0.033	0.020	0.033	0.053	0.067	0.067
10	Luas	0.600	0.060	0.060	0.060	0.067	0.053	0.040	0.033	0.020	0.033	0.053	0.067	0.067
11	Muara Sahung	0.600	0.060	0.060	0.060	0.067	0.053	0.040	0.033	0.020	0.033	0.053	0.067	0.067
12	Tetap	0.600	0.060	0.060	0.060	0.067	0.053	0.040	0.033	0.020	0.033	0.053	0.067	0.067
13	Kaur Selatan	0.600	0.060	0.060	0.060	0.067	0.053	0.040	0.033	0.020	0.033	0.053	0.067	0.067
14	Maje	0.600	0.060	0.060	0.060	0.067	0.053	0.040	0.033	0.020	0.033	0.053	0.067	0.067
15	Nasal	0.600	0.060	0.060	0.060	0.067	0.053	0.040	0.033	0.020	0.033	0.053	0.067	0.067
	Jumlah	9	0.9	0.9	0.9	1	0.8	0.6	0.5	0.3	0.5	0.8	1	1



BUPATI KAUR,

HERMEN MALIK

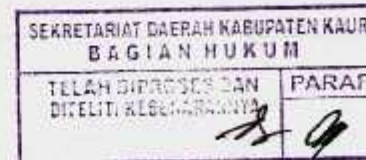
Lampiran XX. Peraturan Bupati Kaur

Nomor : 11 Tahun 2015

Tanggal : 23 Februari 2015

**KEBUTUHAN PUPUK SP-36 BERSUBSIDI SUB SEKTOR PERIKANAN BUDIDAYA PERBULAN
DI KABUPATEN KAUR TAHUN 2015 PER KECAMATAN**

NO	KECAMATAN	JUMLAH PUPUK BERSUBSIDI (Ton)	RENCANA PENYEBARAN KEBUTUHAN PUPUK											
			Jan	Feb	Mar	Apr	Mei	Juni	Juli	Ags	Sept	Okt	Nov	Des
1	2	3	4	5	6	7	8	9	10	11	12	13	14	15
1	Lungkang Kule	1.267	0.120	0.120	0.127	0.127	0.120	0.080	0.053	0.040	0.073	0.100	0.133	0.140
2	Padang Guci Hulu	1.267	0.120	0.120	0.127	0.127	0.120	0.080	0.053	0.040	0.073	0.100	0.133	0.140
3	Kaur Utara	1.267	0.120	0.120	0.127	0.127	0.120	0.080	0.053	0.040	0.073	0.100	0.133	0.140
4	Padang Guci Hilir	1.267	0.120	0.120	0.127	0.127	0.120	0.080	0.053	0.040	0.073	0.100	0.133	0.140
5	Kelam Tengah	1.267	0.120	0.120	0.127	0.127	0.120	0.080	0.053	0.040	0.073	0.100	0.133	0.140
6	Tanjung Kemuning	1.267	0.120	0.120	0.127	0.127	0.120	0.080	0.053	0.040	0.073	0.100	0.133	0.140
7	Semidang Gumay	1.267	0.120	0.120	0.127	0.127	0.120	0.080	0.053	0.040	0.073	0.100	0.133	0.140
8	Kinal	1.267	0.120	0.120	0.127	0.127	0.120	0.080	0.053	0.040	0.073	0.100	0.133	0.140
9	Kaur Tengah	1.267	0.120	0.120	0.127	0.127	0.120	0.080	0.053	0.040	0.073	0.100	0.133	0.140
10	Luas	1.267	0.120	0.120	0.127	0.127	0.120	0.080	0.053	0.040	0.073	0.100	0.133	0.140
11	Muara Sahung	1.267	0.120	0.120	0.127	0.127	0.120	0.080	0.053	0.040	0.073	0.100	0.133	0.140
12	Tetap	1.267	0.120	0.120	0.127	0.127	0.120	0.080	0.053	0.040	0.073	0.100	0.133	0.140
13	Kaur Selatan	1.267	0.120	0.120	0.127	0.127	0.120	0.080	0.053	0.040	0.073	0.100	0.133	0.140
14	Maje	1.267	0.120	0.120	0.127	0.127	0.120	0.080	0.053	0.040	0.073	0.100	0.133	0.140
15	Nasal	1.267	0.120	0.120	0.127	0.127	0.120	0.080	0.053	0.040	0.073	0.100	0.133	0.140
	Jumlah	19	1.8	1.8	1.9	1.9	1.8	1.2	0.8	0.6	1.1	1.5	2	2.1



BUPATI KAUR,

HERMEN MALIK

Lampiran XXI, Peraturan Bupati Kaur

Nomor : 11 Tahun 2015

Tanggal : 23 Februari 2015

**KEBUTUHAN ZA BERSUBSIDI SEKTOR PERTANIAN PERBULAN
DI KABUPATEN KAUR TAHUN 2015 PER KECAMATAN**

NO	KECAMATAN	JUMLAH PUKUK BERSUBSIDI (Ton)	RENCANA PENYEBARAN KEBUTUHAN PUKUK											
			Jan	Feb	Mar	Apr	Mei	Juni	Juli	Ags	Sept	Okt	Nov	Des
1	2	3	4	5	6	7	8	9	10	11	12	13	14	15
1	Lungkang Kule	12.834	1.295	1.304	1.243	1.181	1.149	1.057	0.852	0.626	0.849	1.139	1.335	0.826
2	Padang Guci Hulu	34.648	3.501	3.519	3.359	3.189	3.101	2.852	2.301	1.688	2.282	3.074	3.607	2.210
3	Kaur Utara	30.990	3.128	3.142	3.000	2.850	2.769	2.547	2.056	1.507	2.037	2.746	3.223	1.972
4	Padang Guci Hilir	27.622	2.790	2.801	2.676	2.543	2.469	2.271	1.834	1.344	1.816	2.449	2.875	1.758
5	Kelam Tengah	31.577	3.190	3.205	3.060	2.906	2.824	2.598	2.097	1.537	2.078	2.801	3.287	2.012
6	Tanjung Kemuning	28.236	2.849	2.865	2.733	2.595	2.524	2.322	1.872	1.375	1.860	2.502	2.935	1.802
7	Semidang Gumay	25.621	2.586	2.600	2.481	2.356	2.291	2.108	1.700	1.248	1.688	2.271	2.665	1.636
8	Kinal	30.475	3.084	3.098	2.959	2.810	2.730	2.511	2.027	1.486	2.009	2.707	3.178	1.945
9	Kaur Tengah	14.778	1.487	1.495	1.427	1.356	1.318	1.212	0.978	0.717	0.972	1.307	1.533	0.943
10	Luas	29.593	2.988	3.001	2.866	2.723	2.645	2.433	1.964	1.440	1.946	2.623	3.079	1.884
11	Muara Sahung	17.341	1.754	1.766	1.683	1.598	1.556	1.431	1.153	0.847	1.149	1.542	1.808	1.115
12	Tetap	19.510	1.974	1.984	1.894	1.799	1.749	1.609	1.298	0.952	1.289	1.734	2.035	1.250
13	Kaur Selatan	21.570	2.176	2.186	2.088	1.983	1.927	1.772	1.431	1.049	1.419	1.911	2.242	1.376
14	Maje	28.387	2.871	2.886	2.754	2.615	2.543	2.339	1.887	1.385	1.873	2.521	2.958	1.815
15	Nasal	36.816	3.718	3.740	3.567	3.386	3.295	3.031	2.443	1.794	2.427	3.265	3.831	2.350
	Jumlah	390.000	39.400	39.600	37.800	35.900	34.900	32.100	25.900	19.000	25.700	34.600	40.600	24.900



BUPATI KAUR,

YHERMEN MALIK

Lampiran XXII. Peraturan Bupati Kaur
 Nomor : 11 Tahun 2015
 Tanggal : 23 februari 2015

**KEBUTUHAN PUPUK ZA BERSUBSIDI SUB SEKTOR TANAMAN PANGAN PERBULAN
 DI KABUPATEN KAUR TAHUN 2015 PER KECAMATAN**

NO	KECAMATAN	JUMLAH PUPUK BERSUBSIDI (Ton)	RENCANA PENYEBARAN KEBUTUHAN PUPUK											
			Jan	Feb	Mar	Apr	Mei	Juni	Juli	Ags	Sept	Okt	Nov	Des
1	2	3	4	5	6	7	8	9	10	11	12	13	14	15
1	Lungkang Kule	3.98	0.40	0.40	0.39	0.37	0.36	0.33	0.26	0.19	0.26	0.35	0.41	0.25
2	Padang Guci Hulu	24.91	2.52	2.53	2.42	2.29	2.23	2.05	1.65	1.21	1.64	2.21	2.59	1.58
3	Kaur Utara	24.65	2.49	2.50	2.39	2.27	2.20	2.03	1.64	1.20	1.62	2.19	2.57	1.56
4	Padang Guci Hilir	23.85	2.41	2.42	2.31	2.20	2.13	1.96	1.58	1.16	1.57	2.12	2.48	1.51
5	Kelam Tengah	24.38	2.47	2.47	2.36	2.24	2.18	2.01	1.62	1.19	1.60	2.16	2.54	1.55
6	Tanjung Kemuning	16.70	1.69	1.69	1.62	1.54	1.49	1.37	1.11	0.81	1.10	1.48	1.74	1.06
7	Semidang Gumay	15.37	1.55	1.56	1.49	1.42	1.37	1.26	1.02	0.75	1.01	1.36	1.60	0.97
8	Kinal	24.12	2.44	2.45	2.34	2.22	2.16	1.98	1.60	1.17	1.58	2.14	2.51	1.53
9	Kaur Tengah	9.01	0.91	0.91	0.87	0.83	0.81	0.74	0.60	0.44	0.59	0.80	0.94	0.57
10	Luas	23.85	2.41	2.42	2.31	2.20	2.13	1.96	1.58	1.16	1.57	2.12	2.48	1.51
11	Muara Sahung	6.36	0.64	0.65	0.62	0.59	0.57	0.52	0.42	0.31	0.42	0.56	0.66	0.40
12	Tetap	12.46	1.26	1.26	1.21	1.15	1.11	1.02	0.83	0.61	0.82	1.10	1.30	0.79
13	Kaur Selatan	14.84	1.50	1.51	1.44	1.37	1.33	1.22	0.99	0.72	0.97	1.32	1.55	0.94
14	Maje	18.29	1.85	1.86	1.77	1.68	1.64	1.50	1.21	0.89	1.20	1.62	1.90	1.16
15	Nasal	22.26	2.25	2.26	2.16	2.05	1.99	1.83	1.48	1.08	1.46	1.97	2.32	1.41
	Jumlah	265	26.8	26.9	25.7	24.4	23.7	21.8	17.6	12.9	17.4	23.5	27.6	16.8



BUPATI KAUR,
 HERMEN MALIK

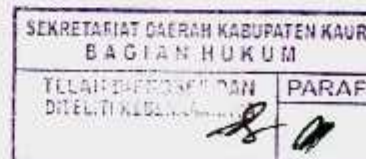
Lampiran XXIII. Peraturan Bupati Kaur

Nomor : 11 Tahun 2015

Tanggal : 23 Februari 2015

**KEBUTUHAN PUPUK ZA BERSUBSIDI SUB SEKTOR HORTIKULTURA PERBULAN
DI KABUPATEN KAUR TAHUN 2015 PER KECAMATAN**

NO	KECAMATAN	JUMLAH PUPUK BERSUBSIDI (Ton)	RENCANA PENYEBARAN KEBUTUHAN PUPUK											
			Jan	Feb	Mar	Apr	Mei	Juni	Juli	Ags	Sept	Okt	Nov	Des
1	2	3	4	5	6	7	8	9	10	11	12	13	14	15
1	Lungkang Kule	1.533	0.153	0.153	0.147	0.140	0.133	0.127	0.100	0.073	0.100	0.133	0.160	0.100
2	Padang Guci Hulu	1.533	0.153	0.153	0.147	0.140	0.133	0.127	0.100	0.073	0.100	0.133	0.160	0.100
3	Kaur Utara	1.533	0.153	0.153	0.147	0.140	0.133	0.127	0.100	0.073	0.100	0.133	0.160	0.100
4	Padang Guci Hilir	1.533	0.153	0.153	0.147	0.140	0.133	0.127	0.100	0.073	0.100	0.133	0.160	0.100
5	Kelam Tengah	1.533	0.153	0.153	0.147	0.140	0.133	0.127	0.100	0.073	0.100	0.133	0.160	0.100
6	Tanjung Kemuning	1.533	0.153	0.153	0.147	0.140	0.133	0.127	0.100	0.073	0.100	0.133	0.160	0.100
7	Semidang Gumay	1.533	0.153	0.153	0.147	0.140	0.133	0.127	0.100	0.073	0.100	0.133	0.160	0.100
8	Kinal	1.533	0.153	0.153	0.147	0.140	0.133	0.127	0.100	0.073	0.100	0.133	0.160	0.100
9	Kaur Tengah	1.533	0.153	0.153	0.147	0.140	0.133	0.127	0.100	0.073	0.100	0.133	0.160	0.100
10	Luas	1.533	0.153	0.153	0.147	0.140	0.133	0.127	0.100	0.073	0.100	0.133	0.160	0.100
11	Muara Sahung	1.533	0.153	0.153	0.147	0.140	0.133	0.127	0.100	0.073	0.100	0.133	0.160	0.100
12	Tetap	1.533	0.153	0.153	0.147	0.140	0.133	0.127	0.100	0.073	0.100	0.133	0.160	0.100
13	Kaur Selatan	1.533	0.153	0.153	0.147	0.140	0.133	0.127	0.100	0.073	0.100	0.133	0.160	0.100
14	Maje	1.533	0.153	0.153	0.147	0.140	0.133	0.127	0.100	0.073	0.100	0.133	0.160	0.100
15	Nasal	1.533	0.153	0.153	0.147	0.140	0.133	0.127	0.100	0.073	0.100	0.133	0.160	0.100
	Jumlah	23	2.3	2.3	2.2	2.1	2	1.9	1.5	1.1	1.5	2	2.4	1.5



BUPATI KAUR,

HERMEN MALIK

Lampiran XXIV. Peraturan Bupati Kaur

Nomor : 11 Tahun 2015

Tanggal : 23 februari 2015

**KEBUTUHAN ZA BERSUBSIDI SUB SEKTOR PERKEBUNAN PERBULAN
DI KABUPATEN KAUR TAHUN 2015 PER KECAMATAN**

NO	KECAMATAN	JUMLAH PUPUK BERSUBSIDI (Ton)	RENCANA PENYEBARAN KEBUTUHAN PUPUK											
			Jan	Feb	Mar	Apr	Mei	Juni	Juli	Ags	Sept	Okt	Nov	Des
1	2	3	4	5	6	7	8	9	10	11	12	13	14	15
1	Lunggang Kule	7.059	0.713	0.720	0.684	0.648	0.634	0.583	0.468	0.346	0.468	0.626	0.734	0.454
2	Padang Guci Hulu	7.938	0.802	0.810	0.770	0.729	0.713	0.656	0.527	0.389	0.527	0.705	0.826	0.510
3	Kaur Utara	4.545	0.455	0.460	0.437	0.414	0.405	0.373	0.299	0.221	0.299	0.400	0.469	0.290
4	Padang Guci Hilir	1.972	0.198	0.200	0.190	0.180	0.176	0.162	0.130	0.096	0.130	0.174	0.204	0.126
5	Kelam Tengah	5.397	0.545	0.550	0.523	0.495	0.484	0.446	0.358	0.264	0.358	0.479	0.561	0.347
6	Tanjung Kemuning	9.741	0.980	0.990	0.941	0.891	0.871	0.802	0.644	0.475	0.644	0.861	1.010	0.624
7	Semidang Gumay	8.451	0.851	0.860	0.817	0.774	0.757	0.697	0.559	0.413	0.559	0.748	0.877	0.542
8	Kinal	4.560	0.465	0.470	0.447	0.423	0.414	0.381	0.306	0.226	0.306	0.409	0.479	0.296
9	Kaur Tengah	3.968	0.396	0.400	0.380	0.360	0.352	0.324	0.260	0.192	0.260	0.348	0.408	0.252
10	Luas	3.943	0.396	0.400	0.380	0.360	0.352	0.324	0.260	0.192	0.260	0.348	0.408	0.252
11	Muara Sahung	9.181	0.931	0.940	0.893	0.846	0.827	0.761	0.611	0.451	0.611	0.818	0.959	0.592
12	Tetap	5.255	0.535	0.540	0.513	0.486	0.475	0.437	0.351	0.259	0.351	0.470	0.551	0.340
13	Kaur Selatan	4.930	0.495	0.500	0.475	0.450	0.440	0.405	0.325	0.240	0.325	0.435	0.510	0.315
14	Maje	8.302	0.842	0.850	0.808	0.765	0.748	0.689	0.553	0.408	0.553	0.740	0.867	0.536
15	Nasal	12.756	1.287	1.300	1.235	1.170	1.144	1.053	0.845	0.624	0.845	1.131	1.326	0.819
	Jumlah	98	9.9	10	9.5	9	8.8	8.1	6.5	4.8	6.5	8.7	10.2	6.3



BUPATI KAUR,

HERMEN MALIK

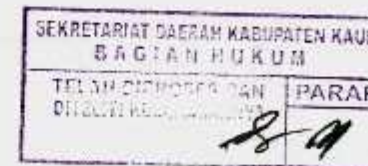
Lampiran XXV. Peraturan Bupati Kaur

Nomor : 11 Tahun 2015

Tanggal : 23 februari 2015

**KEBUTUHAN PUPUK ZA BERSUBSIDI SUB SEKTOR PETERNAKAN PERBULAN
DI KABUPATEN KAUR TAHUN 2015 PER KECAMATAN**

NO	KECAMATAN	JUMLAH PUPUK BERSUBSIDI (Ton)	RENCANA PENYEBARAN KEBUTUHAN PUPUK												
			Jan	Feb	Mar	Apr	Mei	Juni	Juli	Ags	Sept	Okt	Nov	Des	
1	2	3	4	5	6	7	8	9	10	11	12	13	14	15	
1	Lungkang Kule	0.267	0.027	0.027	0.027	0.027	0.027	0.027	0.020	0.020	0.013	0.020	0.027	0.027	0.020
2	Padang Guci Hulu	0.267	0.027	0.027	0.027	0.027	0.027	0.027	0.020	0.020	0.013	0.020	0.027	0.027	0.020
3	Kaur Utara	0.267	0.027	0.027	0.027	0.027	0.027	0.027	0.020	0.020	0.013	0.020	0.027	0.027	0.020
4	Padang Guci Hilir	0.267	0.027	0.027	0.027	0.027	0.027	0.027	0.020	0.020	0.013	0.020	0.027	0.027	0.020
5	Kelam Tengah	0.267	0.027	0.027	0.027	0.027	0.027	0.027	0.020	0.020	0.013	0.020	0.027	0.027	0.020
6	Tanjung Kemuning	0.267	0.027	0.027	0.027	0.027	0.027	0.027	0.020	0.020	0.013	0.020	0.027	0.027	0.020
7	Semidang Gumay	0.267	0.027	0.027	0.027	0.027	0.027	0.027	0.020	0.020	0.013	0.020	0.027	0.027	0.020
8	Kinal	0.267	0.027	0.027	0.027	0.027	0.027	0.027	0.020	0.020	0.013	0.020	0.027	0.027	0.020
9	Kaur Tengah	0.267	0.027	0.027	0.027	0.027	0.027	0.027	0.020	0.020	0.013	0.020	0.027	0.027	0.020
10	Luas	0.267	0.027	0.027	0.027	0.027	0.027	0.027	0.020	0.020	0.013	0.020	0.027	0.027	0.020
11	Muara Sahung	0.267	0.027	0.027	0.027	0.027	0.027	0.027	0.020	0.020	0.013	0.020	0.027	0.027	0.020
12	Tetap	0.267	0.027	0.027	0.027	0.027	0.027	0.027	0.020	0.020	0.013	0.020	0.027	0.027	0.020
13	Kaur Selatan	0.267	0.027	0.027	0.027	0.027	0.027	0.027	0.020	0.020	0.013	0.020	0.027	0.027	0.020
14	Maje	0.267	0.027	0.027	0.027	0.027	0.027	0.027	0.020	0.020	0.013	0.020	0.027	0.027	0.020
15	Nasal	0.267	0.027	0.027	0.027	0.027	0.027	0.027	0.020	0.020	0.013	0.020	0.027	0.027	0.020
	Jumlah	4	0.4	0.4	0.4	0.4	0.4	0.4	0.3	0.3	0.2	0.3	0.4	0.4	0.3



BUPATI KAUR,

HERMEN MALIK

Lampiran XXVI, Peraturan Bupati Kaur

Nomor : 11 Tahun 2015

Tanggal : 23 Februari 2015

**KEBUTUHAN PUPUK ZA BERSUBSIDI SUB SEKTOR PERIKANAN BUDIDAYA PERBULAN
DI KABUPATEN KAUR TAHUN 2015 PER KECAMATAN**

NO	KECAMATAN	JUMLAH PUPUK BERSUBSIDI (Ton)	RENCANA PENYEBARAN KEBUTUHAN PUPUK											
			Jan	Feb	Mar	Apr	Mei	Juni	Juli	Ags	Sept	Okt	Nov	Des
1	2	3	4	5	6	7	8	9	10	11	12	13	14	15
1	Lungkang Kule	0.133	0.013	0.013	0.013	0.013	0.013	0.013	0.013	0.013	0.013	0.013	0.013	0.013
2	Padang Guci Hulu	0.133	0.013	0.013	0.013	0.013	0.013	0.013	0.013	0.013	0.013	0.013	0.013	0.013
3	Kaur Utara	0.133	0.013	0.013	0.013	0.013	0.013	0.013	0.013	0.013	0.013	0.013	0.013	0.013
4	Padang Guci Hilir	0.133	0.013	0.013	0.013	0.013	0.013	0.013	0.013	0.013	0.013	0.013	0.013	0.013
5	Kelam Tengah	0.133	0.013	0.013	0.013	0.013	0.013	0.013	0.013	0.013	0.013	0.013	0.013	0.013
6	Tanjung Kemuning	0.133	0.013	0.013	0.013	0.013	0.013	0.013	0.013	0.013	0.013	0.013	0.013	0.013
7	Semidang Gumay	0.133	0.013	0.013	0.013	0.013	0.013	0.013	0.013	0.013	0.013	0.013	0.013	0.013
8	Kinal	0.133	0.013	0.013	0.013	0.013	0.013	0.013	0.013	0.013	0.013	0.013	0.013	0.013
9	Kaur Tengah	0.133	0.013	0.013	0.013	0.013	0.013	0.013	0.013	0.013	0.013	0.013	0.013	0.013
10	Luas	0.133	0.013	0.013	0.013	0.013	0.013	0.013	0.013	0.013	0.013	0.013	0.013	0.013
11	Muara Sahung	0.133	0.013	0.013	0.013	0.013	0.013	0.013	0.013	0.013	0.013	0.013	0.013	0.013
12	Tetap	0.133	0.013	0.013	0.013	0.013	0.013	0.013	0.013	0.013	0.013	0.013	0.013	0.013
13	Kaur Selatan	0.133	0.013	0.013	0.013	0.013	0.013	0.013	0.013	0.013	0.013	0.013	0.013	0.013
14	Maje	0.133	0.013	0.013	0.013	0.013	0.013	0.013	0.013	0.013	0.013	0.013	0.013	0.013
15	Nasal	0.133	0.013	0.013	0.013	0.013	0.013	0.013	0.013	0.013	0.013	0.013	0.013	0.013
	Jumlah	2	0.2	0.2	0.2	0.2	0.2	0.2	0.2	0.2	0.2	0.2	0.2	0.2



BUPATI KAUR, ✕
[Handwritten Signature]
HERMEN MALIK

Lampiran XXVII. Peraturan Bupati Kaur

Nomor : 11 Tahun 2015

Tanggal : 23 Februari 2015

**KEBUTUHAN PUPUK NPK BERSUBSIDI SEKTOR PERTANIAN PERBULAN
DI KABUPATEN KAUR TAHUN 2015 PER KECAMATAN**

NO	KECAMATAN	JUMLAH PUPUK BERSUBSIDI (Ton)	RENCANA PENYEBARAN KEBUTUHAN PUPUK											
			Jan	Feb	Mar	Apr	Mei	Juni	Juli	Ags	Sept	Okt	Nov	Des
1	2	3	4	5	6	7	8	9	10	11	12	13	14	15
1	Lungkang Kule	45.21	4.05	4.67	4.69	4.93	4.09	3.57	2.52	1.76	2.50	3.47	4.29	4.61
2	Padang Guci Hulu	134.24	12.03	13.88	13.90	14.65	12.14	10.60	7.48	5.23	7.44	10.30	12.75	13.70
3	Kaur Utara	122.76	10.99	12.68	12.70	13.39	11.09	9.68	6.83	4.78	6.80	9.41	11.64	12.52
4	Padang Guci Hilir	111.61	10.00	11.54	11.55	12.18	10.09	8.81	6.22	4.35	6.19	8.56	10.59	11.39
5	Kelam Tengah	124.28	11.14	12.85	12.87	13.56	11.23	9.81	6.92	4.84	6.89	9.54	11.80	12.68
6	Tanjung Kemuning	105.88	9.48	10.93	10.96	11.54	9.56	8.35	5.89	4.12	5.86	8.12	10.04	10.79
7	Semidang Gumay	96.47	8.64	9.97	9.99	10.52	8.71	7.61	5.37	3.76	5.34	7.40	9.15	9.84
8	Kinal	120.62	10.82	12.49	12.50	13.18	10.92	9.53	6.73	4.71	6.69	9.27	11.47	12.33
9	Kaur Tengah	56.51	5.05	5.83	5.84	6.15	5.10	4.45	3.14	2.20	3.12	4.33	5.35	5.75
10	Luas	117.64	10.54	12.16	12.17	12.83	10.63	9.28	6.55	4.58	6.52	9.02	11.16	12.00
11	Muara Sahung	61.54	5.52	6.37	6.40	6.72	5.57	4.87	3.43	2.40	3.41	4.73	5.85	6.29
12	Tetap	74.66	6.70	7.73	7.75	8.16	6.76	5.90	4.16	2.91	4.14	5.74	7.10	7.63
13	Kaur Selatan	83.50	7.47	8.62	8.64	9.10	7.54	6.58	4.65	3.25	4.62	6.40	7.92	8.51
14	Maje	108.03	9.69	11.18	11.20	11.80	9.77	8.54	6.02	4.21	5.99	8.30	10.26	11.03
15	Nasal	138.06	12.37	14.27	14.30	15.06	12.48	10.90	7.69	5.38	7.65	10.59	13.10	14.09
	Jumlah	1500.00	134.50	155.20	155.50	163.80	135.70	118.50	83.60	58.50	83.20	115.20	142.50	153.20



BUPATI KAUR,
[Signature]
HERMEN MALIK

Lampiran XXVIII. Peraturan Bupati Kaur

Nomor : // Tahun 2015

Tanggal : 23 februari 2015

**KEBUTUHAN PUPUK NPK BERSUBSIDI SUB SEKTOR TANAMAN PANGAN PERBULAN
DI KABUPATEN KAUR TAHUN 2015 PER KECAMATAN**

NO	KECAMATAN	JUMLAH PUPUK BERSUBSIDI (Ton)	RENCANA PENYEBARAN KEBUTUHAN PUPUK											
			Jan	Feb	Mar	Apr	Mei	Juni	Juli	Ags	Sept	Okt	Nov	Des
1	2	3	4	5	6	7	8	9	10	11	12	13	14	15
1	Lungkang Kule	16.40	1.47	1.70	1.70	1.79	1.48	1.29	0.91	0.64	0.91	1.26	1.56	1.67
2	Padang Guci Hulu	102.74	9.21	10.62	10.62	11.21	9.29	8.11	5.72	4.00	5.70	7.89	9.76	10.49
3	Kaur Utara	101.65	9.11	10.51	10.51	11.09	9.19	8.03	5.66	3.96	5.64	7.80	9.65	10.38
4	Padang Guci Hilir	98.37	8.82	10.17	10.17	10.74	8.89	7.77	5.48	3.83	5.45	7.55	9.34	10.04
5	Kelam Tengah	100.56	9.02	10.40	10.40	10.98	9.09	7.94	5.60	3.92	5.58	7.72	9.55	10.27
6	Tanjung Kemuning	68.86	6.17	7.12	7.12	7.52	6.22	5.44	3.84	2.68	3.82	5.29	6.54	7.03
7	Semidang Gumay	63.39	5.68	6.55	6.55	6.92	5.73	5.01	3.53	2.47	3.51	4.87	6.02	6.47
8	Kinal	99.46	8.92	10.28	10.28	10.86	8.99	7.85	5.54	3.88	5.51	7.63	9.45	10.16
9	Kaur Tengah	37.16	3.33	3.84	3.84	4.06	3.36	2.93	2.07	1.45	2.06	2.85	3.53	3.79
10	Luas	98.37	8.82	10.17	10.17	10.74	8.89	7.77	5.48	3.83	5.45	7.55	9.34	10.04
11	Muara Sahung	26.23	2.35	2.71	2.71	2.86	2.37	2.07	1.46	1.02	1.45	2.01	2.49	2.68
12	Tetap	51.37	4.61	5.31	5.31	5.61	4.64	4.06	2.86	2.00	2.85	3.94	4.88	5.25
13	Kaur Selatan	61.21	5.49	6.33	6.33	6.68	5.53	4.83	3.41	2.39	3.39	4.70	5.81	6.25
14	Maje	75.42	6.76	7.80	7.80	8.23	6.82	5.95	4.20	2.94	4.18	5.79	7.16	7.70
15	Nasal	91.81	8.23	9.49	9.49	10.02	8.30	7.25	5.12	3.58	5.09	7.05	8.72	9.37
	Jumlah	1093	98	113	113	119.3	98.8	86.3	60.9	42.6	60.6	83.9	103.8	111.6



Dr **BUPATI KAUR,**
[Signature]
HERMEN MALIK

Lampiran XXIX. Peraturan Bupati Kaur

Nomor : 11 Tahun 2015

Tanggal : 23 Februari 2015

**KEBUTUHAN PUPUK NPK BERSUBSIDI SUB SEKTOR HORTIKULTURA PERBULAN
DI KABUPATEN KAUR TAHUN 2015 PER KECAMATAN**

NO	KECAMATAN	JUMLAH PUPUK BERSUBSIDI (Ton)	RENCANA PENYEBARAN KEBUTUHAN PUPUK											
			Jan	Feb	Mar	Apr	Mei	Juni	Juli	Ags	Sept	Okt	Nov	Des
1	2	3	4	5	6	7	8	9	10	11	12	13	14	15
1	Lungkang Kule	6.467	0.580	0.673	0.680	0.707	0.587	0.513	0.360	0.253	0.360	0.500	0.613	0.660
2	Padang Guci Hulu	6.467	0.580	0.673	0.680	0.707	0.587	0.513	0.360	0.253	0.360	0.500	0.613	0.660
3	Kaur Utara	6.467	0.580	0.673	0.680	0.707	0.587	0.513	0.360	0.253	0.360	0.500	0.613	0.660
4	Padang Guci Hilir	6.467	0.580	0.673	0.680	0.707	0.587	0.513	0.360	0.253	0.360	0.500	0.613	0.660
5	Kelam Tengah	6.467	0.580	0.673	0.680	0.707	0.587	0.513	0.360	0.253	0.360	0.500	0.613	0.660
6	Tanjung Kemuning	6.467	0.580	0.673	0.680	0.707	0.587	0.513	0.360	0.253	0.360	0.500	0.613	0.660
7	Semidang Gumay	6.467	0.580	0.673	0.680	0.707	0.587	0.513	0.360	0.253	0.360	0.500	0.613	0.660
8	Kinal	6.467	0.580	0.673	0.680	0.707	0.587	0.513	0.360	0.253	0.360	0.500	0.613	0.660
9	Kaur Tengah	6.467	0.580	0.673	0.680	0.707	0.587	0.513	0.360	0.253	0.360	0.500	0.613	0.660
10	Luas	6.467	0.580	0.673	0.680	0.707	0.587	0.513	0.360	0.253	0.360	0.500	0.613	0.660
11	Muara Sahung	6.467	0.580	0.673	0.680	0.707	0.587	0.513	0.360	0.253	0.360	0.500	0.613	0.660
12	Tetap	6.467	0.580	0.673	0.680	0.707	0.587	0.513	0.360	0.253	0.360	0.500	0.613	0.660
13	Kaur Selatan	6.467	0.580	0.673	0.680	0.707	0.587	0.513	0.360	0.253	0.360	0.500	0.613	0.660
14	Maje	6.467	0.580	0.673	0.680	0.707	0.587	0.513	0.360	0.253	0.360	0.500	0.613	0.660
15	Nasal	6.467	0.580	0.673	0.680	0.707	0.587	0.513	0.360	0.253	0.360	0.500	0.613	0.660
	Jumlah	97	8.7	10.1	10.2	10.6	8.8	7.7	5.4	3.8	5.4	7.5	9.2	9.9



BUPATI KAUR,
HERMEN MALIK

Lampiran XXX. Peraturan Bupati Kaur

Nomor : 11 Tahun 2015

Tanggal : 23 Februari 2015

**KEBUTUHAN NPK BERSUBSIDI SUB SEKTOR PERKEBUNAN PERBULAN
DI KABUPATEN KAUR TAHUN 2015 PER KECAMATAN**

NO	KECAMATAN	JUMLAH PUPUK BERSUBSIDI (Ton)	RENCANA PENYEBARAN KEBUTUHAN PUPUK											
			Jan	Feb	Mar	Apr	Mei	Juni	Juli	Ags	Sept	Okt	Nov	Des
1	2	3	4	5	6	7	8	9	10	11	12	13	14	15
1	Lunggang Kule	21.610	1.937	2.232	2.246	2.354	1.951	1.706	1.202	0.842	1.195	1.656	2.052	2.203
2	Padang Guci Hulu	24.301	2.179	2.511	2.527	2.649	2.195	1.920	1.353	0.948	1.345	1.863	2.309	2.479
3	Kaur Utara	13.913	1.237	1.426	1.435	1.504	1.247	1.090	0.768	0.538	0.764	1.058	1.311	1.408
4	Padang Guci Hilir	6.036	0.538	0.620	0.624	0.654	0.542	0.474	0.334	0.234	0.332	0.460	0.570	0.612
5	Kelam Tengah	16.521	1.480	1.705	1.716	1.799	1.491	1.304	0.919	0.644	0.913	1.265	1.568	1.683
6	Tanjung Kemuning	29.818	2.663	3.069	3.089	3.237	2.683	2.346	1.653	1.158	1.643	2.277	2.822	3.029
7	Semidang Gumay	25.872	2.313	2.666	2.683	2.812	2.331	2.038	1.436	1.006	1.428	1.978	2.451	2.632
8	Kinal	13.958	1.264	1.457	1.466	1.537	1.274	1.114	0.785	0.550	0.780	1.081	1.340	1.438
9	Kaur Tengah	12.147	1.076	1.240	1.248	1.308	1.084	0.948	0.668	0.468	0.664	0.920	1.140	1.224
10	Luas	12.072	1.076	1.240	1.248	1.308	1.084	0.948	0.668	0.468	0.664	0.920	1.140	1.224
11	Muara Sahung	28.104	2.529	2.914	2.933	3.074	2.547	2.228	1.570	1.100	1.560	2.162	2.679	2.876
12	Tetap	16.085	1.453	1.674	1.685	1.766	1.463	1.280	0.902	0.632	0.896	1.242	1.539	1.652
13	Kaur Selatan	15.093	1.345	1.550	1.560	1.635	1.355	1.185	0.835	0.585	0.830	1.150	1.425	1.530
14	Maje	25.413	2.287	2.635	2.652	2.780	2.304	2.015	1.420	0.995	1.411	1.955	2.423	2.601
15	Nasal	39.048	3.497	4.030	4.056	4.251	3.523	3.081	2.171	1.521	2.158	2.990	3.705	3.978
	Jumlah	300	26.9	31	31.2	32.7	27.1	23.7	16.7	11.7	16.6	23	28.5	30.6



Col BUPATI KAUR, *f*

HERMEN MALIK

Lampiran XXXI. Peraturan Bupati Kaur

Nomor : 11 Tahun 2015

Tanggal : 23 Februari 2015

**KEBUTUHAN PUPUK NPK BERSUBSIDI SUB SEKTOR PETERNAKAN PERBULAN
DI KABUPATEN KAUR TAHUN 2015 PER KECAMATAN**

NO	KECAMATAN	JUMLAH PUPUK BERSUBSIDI (Ton)	RENCANA PENYEBARAN KEBUTUHAN PUPUK											
			Jan	Feb	Mar	Apr	Mei	Juni	Juli	Ags	Sept	Okt	Nov	Des
1	2	3	4	5	6	7	8	9	10	11	12	13	14	15
1	Lungkang Kule	0.733	0.060	0.073	0.073	0.080	0.067	0.053	0.040	0.027	0.040	0.053	0.067	0.073
2	Padang Guci Hulu	0.733	0.060	0.073	0.073	0.080	0.067	0.053	0.040	0.027	0.040	0.053	0.067	0.073
3	Kaur Utara	0.733	0.060	0.073	0.073	0.080	0.067	0.053	0.040	0.027	0.040	0.053	0.067	0.073
4	Padang Guci Hilir	0.733	0.060	0.073	0.073	0.080	0.067	0.053	0.040	0.027	0.040	0.053	0.067	0.073
5	Kelam Tengah	0.733	0.060	0.073	0.073	0.080	0.067	0.053	0.040	0.027	0.040	0.053	0.067	0.073
6	Tanjung Kemuning	0.733	0.060	0.073	0.073	0.080	0.067	0.053	0.040	0.027	0.040	0.053	0.067	0.073
7	Semidang Gumay	0.733	0.060	0.073	0.073	0.080	0.067	0.053	0.040	0.027	0.040	0.053	0.067	0.073
8	Kinal	0.733	0.060	0.073	0.073	0.080	0.067	0.053	0.040	0.027	0.040	0.053	0.067	0.073
9	Kaur Tengah	0.733	0.060	0.073	0.073	0.080	0.067	0.053	0.040	0.027	0.040	0.053	0.067	0.073
10	Luas	0.733	0.060	0.073	0.073	0.080	0.067	0.053	0.040	0.027	0.040	0.053	0.067	0.073
11	Muara Sahung	0.733	0.060	0.073	0.073	0.080	0.067	0.053	0.040	0.027	0.040	0.053	0.067	0.073
12	Tetap	0.733	0.060	0.073	0.073	0.080	0.067	0.053	0.040	0.027	0.040	0.053	0.067	0.073
13	Kaur Selatan	0.733	0.060	0.073	0.073	0.080	0.067	0.053	0.040	0.027	0.040	0.053	0.067	0.073
14	Maje	0.733	0.060	0.073	0.073	0.080	0.067	0.053	0.040	0.027	0.040	0.053	0.067	0.073
15	Nasal	0.733	0.060	0.073	0.073	0.080	0.067	0.053	0.040	0.027	0.040	0.053	0.067	0.073
	Jumlah	11	0.9	1.1	1.1	1.2	1	0.8	0.6	0.4	0.6	0.8	1	1.1




BUPATI KAUR,
HERMEN MALIK

Lampiran XXXII. Peraturan Bupati Kaur

Nomor : 11 Tahun 2015

Tanggal : 13 Februari 2015

**KEBUTUHAN PUPUK NPK BERSUBSIDI SUB SEKTOR PERIKANAN BUDIDAYA PERBULAN
DI KABUPATEN KAUR TAHUN 2015 PER KECAMATAN**

NO	KECAMATAN	JUMLAH PUPUK BERSUBSIDI (Ton)	RENCANA PENYEBARAN KEBUTUHAN PUPUK											
			Jan	Feb	Mar	Apr	Mei	Juni	Juli	Ags	Sept	Okt	Nov	Des
1	2	3	4	5	6	7	8	9	10	11	12	13	14	15
1	Lungskang Kule	0	0	0	0	0	0	0	0	0	0	0	0	0
2	Padang Guci Hulu	0	0	0	0	0	0	0	0	0	0	0	0	0
3	Kaur Utara	0	0	0	0	0	0	0	0	0	0	0	0	0
4	Padang Guci Hilir	0	0	0	0	0	0	0	0	0	0	0	0	0
5	Kelam Tengah	0	0	0	0	0	0	0	0	0	0	0	0	0
6	Tanjung Kemuning	0	0	0	0	0	0	0	0	0	0	0	0	0
7	Semidang Gumay	0	0	0	0	0	0	0	0	0	0	0	0	0
8	Kinal	0	0	0	0	0	0	0	0	0	0	0	0	0
9	Kaur Tengah	0	0	0	0	0	0	0	0	0	0	0	0	0
10	Luas	0	0	0	0	0	0	0	0	0	0	0	0	0
11	Muara Sahung	0	0	0	0	0	0	0	0	0	0	0	0	0
12	Tetap	0	0	0	0	0	0	0	0	0	0	0	0	0
13	Kaur Selatan	0	0	0	0	0	0	0	0	0	0	0	0	0
14	Maje	0	0	0	0	0	0	0	0	0	0	0	0	0
15	Nasal	0	0	0	0	0	0	0	0	0	0	0	0	0
	Jumlah	0	0	0	0	0	0	0	0	0	0	0	0	0



6x **BUPATI KAUR,**

HERMEN MALIK

Lampiran XXXIII. Peraturan Bupati Kaur

Nomor : 11 Tahun 2015

Tanggal : 23 Februari 2015

**KEBUTUHAN PUPUK ORGANIK BERSUBSIDI SEKTOR PERTANIAN PERBULAN
DI KABUPATEN KAUR TAHUN 2015 PER KECAMATAN**

NO	KECAMATAN	JUMLAH PUPUK BERSUBSIDI (Ton)	RENCANA PENYEBARAN KEBUTUHAN PUPUK											
			Jan	Feb	Mar	Apr	Mei	Juni	Juli	Ags	Sept	Okt	Nov	Des
1	2	3	4	5	6	7	8	9	10	11	12	13	14	15
1	Lungkang Kule	4.97	0.66	0.57	0.32	0.39	0.32	0.66	0.36	0.32	0.36	0.35	0.39	0.29
2	Padang Guci Hulu	17.13	1.95	1.77	1.28	1.34	1.28	1.95	1.15	1.28	1.15	1.56	1.34	1.09
3	Kaur Utara	16.39	1.83	1.69	1.23	1.30	1.23	1.83	1.11	1.23	1.11	1.51	1.30	1.04
4	Padang Guci Hilir	15.49	1.70	1.59	1.17	1.23	1.17	1.70	1.05	1.17	1.05	1.44	1.23	0.99
5	Kelam Tengah	16.39	1.84	1.69	1.23	1.29	1.23	1.84	1.11	1.23	1.11	1.50	1.29	1.04
6	Tanjung Kemuning	12.73	1.51	1.34	0.92	0.99	0.92	1.51	0.86	0.92	0.86	1.11	0.99	0.80
7	Semidang Gumay	11.75	1.39	1.24	0.85	0.92	0.85	1.39	0.80	0.85	0.80	1.02	0.92	0.73
8	Kinal	16.09	1.80	1.66	1.21	1.27	1.21	1.80	1.09	1.21	1.09	1.48	1.27	1.02
9	Kaur Tengah	7.32	0.86	0.79	0.51	0.58	0.51	0.86	0.51	0.51	0.51	0.62	0.58	0.45
10	Luas	15.83	1.76	1.63	1.19	1.25	1.19	1.76	1.07	1.19	1.07	1.46	1.25	1.01
11	Muara Sahung	6.71	0.87	0.75	0.45	0.52	0.45	0.87	0.47	0.45	0.47	0.52	0.52	0.40
12	Tetap	9.52	1.11	1.01	0.68	0.75	0.68	1.11	0.66	0.68	0.66	0.83	0.75	0.59
13	Kaur Selatan	10.83	1.25	1.14	0.79	0.86	0.79	1.25	0.74	0.79	0.74	0.96	0.86	0.68
14	Maje	13.39	1.56	1.41	0.98	1.05	0.98	1.56	0.91	0.98	0.91	1.19	1.05	0.84
15	Nasal	16.45	1.93	1.72	1.20	1.27	1.20	1.93	1.10	1.20	1.10	1.46	1.27	1.04
	Jumlah	191.00	22.00	20.00	14.00	15.00	14.00	22.00	13.00	14.00	13.00	17.00	15.00	12.00



BUPATI KAUR,

HERMEN MALIK

Lampiran XXXIV. Peraturan Bupati Kaur

Nomor : 11 Tahun 2015

Tanggal : 23 Februari 2015

**KEBUTUHAN PUPUK ORGANIK BERSUBSIDI SUB SEKTOR TANAMAN PANGAN PERBULAN
DI KABUPATEN KAUR TAHUN 2015 PER KECAMATAN**

NO	KECAMATAN	JUMLAH PUPUK BERSUBSIDI (Ton)	RENCANA PENYEBARAN KEBUTUHAN PUPUK											
			Jan	Feb	Mar	Apr	Mei	Juni	Juli	Ags	Sept	Okt	Nov	Des
1	2	3	4	5	6	7	8	9	10	11	12	13	14	15
1	Lungkang Kule	2.28	0.24	0.23	0.18	0.18	0.18	0.24	0.15	0.18	0.15	0.23	0.18	0.15
2	Padang Guci Hulu	14.29	1.50	1.41	1.13	1.13	1.13	1.50	0.94	1.13	0.94	1.41	1.13	0.94
3	Kaur Utara	14.14	1.49	1.40	1.12	1.12	1.12	1.49	0.93	1.12	0.93	1.40	1.12	0.93
4	Padang Guci Hilir	13.68	1.44	1.35	1.08	1.08	1.08	1.44	0.90	1.08	0.90	1.35	1.08	0.90
5	Kelam Tengah	13.98	1.47	1.38	1.10	1.10	1.10	1.47	0.92	1.10	0.92	1.38	1.10	0.92
6	Tanjung Kemuning	9.58	1.01	0.95	0.76	0.76	0.76	1.01	0.63	0.76	0.63	0.95	0.76	0.63
7	Semidang Gumay	8.82	0.93	0.87	0.70	0.70	0.70	0.93	0.58	0.70	0.58	0.87	0.70	0.58
8	Kinal	13.83	1.46	1.37	1.09	1.09	1.09	1.46	0.91	1.09	0.91	1.37	1.09	0.91
9	Kaur Tengah	5.17	0.54	0.51	0.41	0.41	0.41	0.54	0.34	0.41	0.34	0.51	0.41	0.34
10	Luas	13.68	1.44	1.35	1.08	1.08	1.08	1.44	0.90	1.08	0.90	1.35	1.08	0.90
11	Muara Sahung	3.65	0.38	0.36	0.29	0.29	0.29	0.38	0.24	0.29	0.24	0.36	0.29	0.24
12	Tetap	7.14	0.75	0.71	0.56	0.56	0.56	0.75	0.47	0.56	0.47	0.71	0.56	0.47
13	Kaur Selatan	8.51	0.90	0.84	0.67	0.67	0.67	0.90	0.56	0.67	0.56	0.84	0.67	0.56
14	Maje	10.49	1.10	1.04	0.83	0.83	0.83	1.10	0.69	0.83	0.69	1.04	0.83	0.69
15	Nasal	12.77	1.34	1.26	1.01	1.01	1.01	1.34	0.84	1.01	0.84	1.26	1.01	0.84
	Jumlah	152	16	15	12	12	12	16	10	12	10	15	12	10

Lampiran XXXV. Peraturan Bupati Kaur

Nomor : 11 Tahun 2015

Tanggal : 23 Februari 2015

**KEBUTUHAN PUPUK ORGANIK BERSUBSIDI SUB SEKTOR HORTIKULTURA PERBULAN
DI KABUPATEN KAUR TAHUN 2015 PER KECAMATAN**

NO	KECAMATAN	JUMLAH PUPUK BERSUBSIDI (Ton)	RENCANA PENYEBARAN KEBUTUHAN PUPUK											
			Jan	Feb	Mar	Apr	Mei	Juni	Juli	Ags	Sept	Okt	Nov	Des
1	2	3	4	5	6	7	8	9	10	11	12	13	14	15
1	Lungkang Kule	0.467	0.067	0.067	0.000	0.067	0.000	0.067	0.067	0.000	0.067	0.000	0.067	0.000
2	Padang Guci Hulu	0.467	0.067	0.067	0.000	0.067	0.000	0.067	0.067	0.000	0.067	0.000	0.067	0.000
3	Kaur Utara	0.467	0.067	0.067	0.000	0.067	0.000	0.067	0.067	0.000	0.067	0.000	0.067	0.000
4	Padang Guci Hilir	0.467	0.067	0.067	0.000	0.067	0.000	0.067	0.067	0.000	0.067	0.000	0.067	0.000
5	Kelam Tengah	0.467	0.067	0.067	0.000	0.067	0.000	0.067	0.067	0.000	0.067	0.000	0.067	0.000
6	Tanjung Kemuning	0.467	0.067	0.067	0.000	0.067	0.000	0.067	0.067	0.000	0.067	0.000	0.067	0.000
7	Semidang Gumay	0.467	0.067	0.067	0.000	0.067	0.000	0.067	0.067	0.000	0.067	0.000	0.067	0.000
8	Kinal	0.467	0.067	0.067	0.000	0.067	0.000	0.067	0.067	0.000	0.067	0.000	0.067	0.000
9	Kaur Tengah	0.467	0.067	0.067	0.000	0.067	0.000	0.067	0.067	0.000	0.067	0.000	0.067	0.000
10	Luas	0.467	0.067	0.067	0.000	0.067	0.000	0.067	0.067	0.000	0.067	0.000	0.067	0.000
11	Muara Sahung	0.467	0.067	0.067	0.000	0.067	0.000	0.067	0.067	0.000	0.067	0.000	0.067	0.000
12	Tetap	0.467	0.067	0.067	0.000	0.067	0.000	0.067	0.067	0.000	0.067	0.000	0.067	0.000
13	Kaur Selatan	0.467	0.067	0.067	0.000	0.067	0.000	0.067	0.067	0.000	0.067	0.000	0.067	0.000
14	Maje	0.467	0.067	0.067	0.000	0.067	0.000	0.067	0.067	0.000	0.067	0.000	0.067	0.000
15	Nasal	0.467	0.067	0.067	0.000	0.067	0.000	0.067	0.067	0.000	0.067	0.000	0.067	0.000
	Jumlah	7	1	1	0	1	0	1	1	0	1	0	1	0



BUPATI KAUR,

HERMEN MALIK

Lampiran XXXVI. Peraturan Bupati Kaur

Nomor : 11 Tahun 2015

Tanggal : 23 Februari 2015

**KEBUTUHAN ORGANIK BERSUBSIDI SUB SEKTOR PERKEBUNAN PERBULAN
DI KABUPATEN KAUR TAHUN 2015 PER KECAMATAN**

NO	KECAMATAN	JUMLAH PUKUK BERSUBSIDI (Ton)	RENCANA PENYEBARAN KEBUTUHAN PUKUK											
			Jan	Feb	Mar	Apr	Mei	Juni	Juli	Ags	Sept	Okt	Nov	Des
1	2	3	4	5	6	7	8	9	10	11	12	13	14	15
1	Lungkang Kule	1.225	0.216	0.144	0.072	0.072	0.072	0.216	0.072	0.072	0.072	0.072	0.072	0.072
2	Padang Guci Hulu	1.377	0.243	0.162	0.081	0.081	0.081	0.243	0.081	0.081	0.081	0.081	0.081	0.081
3	Kaur Utara	0.788	0.138	0.092	0.046	0.046	0.046	0.138	0.046	0.046	0.046	0.046	0.046	0.046
4	Padang Guci Hilir	0.342	0.060	0.040	0.020	0.020	0.020	0.060	0.020	0.020	0.020	0.020	0.020	0.020
5	Kelam Tengah	0.936	0.165	0.110	0.055	0.055	0.055	0.165	0.055	0.055	0.055	0.055	0.055	0.055
6	Tanjung Kemuning	1.690	0.297	0.198	0.099	0.099	0.099	0.297	0.099	0.099	0.099	0.099	0.099	0.099
7	Semidang Gumay	1.466	0.258	0.172	0.086	0.086	0.086	0.258	0.086	0.086	0.086	0.086	0.086	0.086
8	Kinal	0.791	0.141	0.094	0.047	0.047	0.047	0.141	0.047	0.047	0.047	0.047	0.047	0.047
9	Kaur Tengah	0.688	0.120	0.080	0.040	0.040	0.040	0.120	0.040	0.040	0.040	0.040	0.040	0.040
10	Luas	0.684	0.120	0.080	0.040	0.040	0.040	0.120	0.040	0.040	0.040	0.040	0.040	0.040
11	Muara Sahung	1.593	0.282	0.188	0.094	0.094	0.094	0.282	0.094	0.094	0.094	0.094	0.094	0.094
12	Tetap	0.912	0.162	0.108	0.054	0.054	0.054	0.162	0.054	0.054	0.054	0.054	0.054	0.054
13	Kaur Selatan	0.855	0.150	0.100	0.050	0.050	0.050	0.150	0.050	0.050	0.050	0.050	0.050	0.050
14	Maje	1.440	0.255	0.170	0.085	0.085	0.085	0.255	0.085	0.085	0.085	0.085	0.085	0.085
15	Nasal	2.213	0.390	0.260	0.130	0.130	0.130	0.390	0.130	0.130	0.130	0.130	0.130	0.130
	Jumlah	17	3	2	1	1	1	3	1	1	1	1	1	1



BUPATI KAUR,

HERMEN MALIK

Lampiran XXXVII, Peraturan Bupati Kaur

Nomor : // Tahun 2015

Tanggal : 23 Februari 2015

**KEBUTUHAN PUPUK ORGANIK BERSUBSIDI SUB SEKTOR PETERNAKAN PERBULAN
DI KABUPATEN KAUR TAHUN 2015 PER KECAMATAN**

NO	KECAMATAN	JUMLAH PUPUK BERSUBSIDI (Ton)	RENCANA PENYEBARAN KEBUTUHAN PUPUK											
			Jan	Feb	Mar	Apr	Mei	Juni	Juli	Ags	Sept	Okt	Nov	Des
1	2	3	4	5	6	7	8	9	10	11	12	13	14	15
1	Lunggang Kule	1.000	0.133	0.133	0.067	0.067	0.067	0.133	0.067	0.067	0.067	0.067	0.067	0.067
2	Padang Guci Hulu	1.000	0.133	0.133	0.067	0.067	0.067	0.133	0.067	0.067	0.067	0.067	0.067	0.067
3	Kaur Utara	1.000	0.133	0.133	0.067	0.067	0.067	0.133	0.067	0.067	0.067	0.067	0.067	0.067
4	Padang Guci Hilir	1.000	0.133	0.133	0.067	0.067	0.067	0.133	0.067	0.067	0.067	0.067	0.067	0.067
5	Kelam Tengah	1.000	0.133	0.133	0.067	0.067	0.067	0.133	0.067	0.067	0.067	0.067	0.067	0.067
6	Tanjung Kemuning	1.000	0.133	0.133	0.067	0.067	0.067	0.133	0.067	0.067	0.067	0.067	0.067	0.067
7	Semidang Gumay	1.000	0.133	0.133	0.067	0.067	0.067	0.133	0.067	0.067	0.067	0.067	0.067	0.067
8	Kinal	1.000	0.133	0.133	0.067	0.067	0.067	0.133	0.067	0.067	0.067	0.067	0.067	0.067
9	Kaur Tengah	1.000	0.133	0.133	0.067	0.067	0.067	0.133	0.067	0.067	0.067	0.067	0.067	0.067
10	Luas	1.000	0.133	0.133	0.067	0.067	0.067	0.133	0.067	0.067	0.067	0.067	0.067	0.067
11	Muara Sahung	1.000	0.133	0.133	0.067	0.067	0.067	0.133	0.067	0.067	0.067	0.067	0.067	0.067
12	Tetap	1.000	0.133	0.133	0.067	0.067	0.067	0.133	0.067	0.067	0.067	0.067	0.067	0.067
13	Kaur Selatan	1.000	0.133	0.133	0.067	0.067	0.067	0.133	0.067	0.067	0.067	0.067	0.067	0.067
14	Maje	1.000	0.133	0.133	0.067	0.067	0.067	0.133	0.067	0.067	0.067	0.067	0.067	0.067
15	Nasal	1.000	0.133	0.133	0.067	0.067	0.067	0.133	0.067	0.067	0.067	0.067	0.067	0.067
	Jumlah	15	2	2	1	1	1	2	1	1	1	1	1	1



BUPATI KAUR,
[Signature]
HERMEN MALIK

ampiran XXXVIII. Peraturan Bupati Kaur

Nomor : // Tahun 2015

Tanggal : 23 Februari 2015

**KEBUTUHAN PUPUK ORGANIK BERSUBSIDI SUB SEKTOR PERIKANAN BUDIDAYA PERBULAN
DI KABUPATEN KAUR TAHUN 2015 PER KECAMATAN**

NO	KECAMATAN	JUMLAH PUPUK BERSUBSIDI (Ton)	RENCANA PENYEBARAN KEBUTUHAN PUPUK											
			Jan	Feb	Mar	Apr	Mei	Juni	Juli	Ags	Sept	Okt	Nov	Des
1	2	3	4	5	6	7	8	9	10	11	12	13	14	15
1	Lungkang Kule	0	0	0	0	0	0	0	0	0	0	0	0	0
2	Padang Guci Hulu	0	0	0	0	0	0	0	0	0	0	0	0	0
3	Kaur Utara	0	0	0	0	0	0	0	0	0	0	0	0	0
4	Padang Guci Hilir	0	0	0	0	0	0	0	0	0	0	0	0	0
5	Kelam Tengah	0	0	0	0	0	0	0	0	0	0	0	0	0
6	Tanjung Kemuning	0	0	0	0	0	0	0	0	0	0	0	0	0
7	Semidang Gumay	0	0	0	0	0	0	0	0	0	0	0	0	0
8	Kinal	0	0	0	0	0	0	0	0	0	0	0	0	0
9	Kaur Tengah	0	0	0	0	0	0	0	0	0	0	0	0	0
10	Luas	0	0	0	0	0	0	0	0	0	0	0	0	0
11	Muara Sahung	0	0	0	0	0	0	0	0	0	0	0	0	0
12	Tetap	0	0	0	0	0	0	0	0	0	0	0	0	0
13	Kaur Selatan	0	0	0	0	0	0	0	0	0	0	0	0	0
14	Maje	0	0	0	0	0	0	0	0	0	0	0	0	0
15	Nasal	0	0	0	0	0	0	0	0	0	0	0	0	0
	Jumlah	0	0	0	0	0	0	0	0	0	0	0	0	0



BUPATI KAUR,

HERMEN MALIK