



2022



BUPATI BANTUL  
DAERAH ISTIMEWA YOGYAKARTA  
PERATURAN BUPATI BANTUL  
NOMOR 65 TAHUN 2022

TENTANG  
PERUBAHAN RENCANA KERJA PEMERINTAH DAERAH TAHUN 2022

DENGAN RAHMAT TUHAN YANG MAHA ESA

BUPATI BANTUL,

- Menimbang :
- a. bahwa berdasarkan hasil evaluasi pelaksanaan Rencana Kerja Pemerintah Daerah Kabupaten Bantul Tahun 2022 dalam tahun berjalan, menunjukkan adanya ketidaksesuaian dengan perkembangan keadaan sehingga perlu dilakukan perubahan Rencana Kerja Pemerintah Daerah Kabupaten Bantul Tahun 2022 sesuai dengan ketentuan Pasal 343 ayat (1) Peraturan Menteri Dalam Negeri Nomor 86 Tahun 2017 tentang Tata Cara Perencanaan, Pengendalian dan Evaluasi Pembangunan Daerah, Tata Cara Evaluasi Rancangan Peraturan Daerah tentang Rencana Pembangunan Jangka Panjang Daerah dan Rencana Pembangunan Jangka Menengah Daerah, serta Tata Cara Perubahan Rencana Pembangunan Jangka Panjang Daerah, Rencana Pembangunan Jangka Menengah Daerah, dan Rencana Kerja Pemerintah Daerah;
  - b. berdasarkan pertimbangan sebagaimana dimaksud dalam huruf a, perlu menetapkan Peraturan Bupati tentang Perubahan Rencana Kerja Pemerintah Daerah Tahun 2022;
- Mengingat :
1. Pasal 18 ayat (6) Undang-Undang Dasar Negara Republik Indonesia Tahun 1945;
  2. Undang-Undang Nomor 15 Tahun 1950 tentang Pembentukan Daerah-Daerah Kabupaten Dalam Lingkungan Daerah Istimewa Jogjakarta (Berita Negara Republik Indonesia tanggal 8 Agustus 1950 Nomor 44);



3. Undang-Undang Nomor 25 Tahun 2004 tentang Sistem Perencanaan Pembangunan Nasional (Lembaran Negara Republik Indonesia Tahun 2004 Nomor 104, Tambahan Lembaran Negara Republik Indonesia Nomor 4421);
4. Undang-Undang Nomor 23 Tahun 2014 tentang Pemerintahan Daerah (Lembaran Negara Republik Indonesia Tahun 2014 Nomor 244, Tambahan Lembaran Negara Republik Indonesia Nomor 5587) sebagaimana telah diubah beberapa kali terakhir dengan Undang-Undang Nomor 1 Tahun 2022 tentang Hubungan Keuangan antara Pemerintah Pusat dan Pemerintahan Daerah (Lembaran Negara Republik Indonesia Tahun 2022 Nomor 4, Tambahan Lembaran Negara Republik Indonesia Nomor 6757);
5. Peraturan Pemerintah Nomor 32 Tahun 1950 tentang Penetapan Mulai Berlakunya Undang-Undang Tahun 1950 Nomor 12, 13, 14 dan 15 dari Hal Pembentukan Daerah-Daerah Kabupaten di Djawa Timoer/Tengah/Barat dan Daerah Istimewa Jogjakarta (Berita Negara Republik Indonesia Tahun 1950 Nomor 59);
6. Peraturan Menteri Dalam Negeri Nomor 86 Tahun 2017 tentang Tata Cara Perencanaan, Pengendalian dan Evaluasi Pembangunan Daerah, Tata Cara Evaluasi Rancangan Peraturan Daerah tentang Rencana Pembangunan Jangka Panjang Daerah dan Rencana Pembangunan Jangka Menengah Daerah, serta Tata Cara Perubahan Rencana Pembangunan Jangka Menengah Daerah, dan Rencana Kerja Pemerintah Daerah (Berita Negara Republik Indonesia Tahun 2017 Nomor 1312);
7. Peraturan Daerah Kabupaten Bantul Nomor 14 Tahun 2005 tentang Rencana Pembangunan Jangka Panjang Daerah Kabupaten Bantul Tahun 2005-2025 (Lembaran Daerah Kabupaten Bantul Tahun 2005 Seri D Nomor 14) sebagaimana telah diubah dengan Peraturan Daerah Kabupaten Bantul Nomor 12 Tahun 2010 tentang Perubahan Atas Peraturan Daerah Kabupaten Bantul Nomor 14 Tahun 2005 tentang Rencana Pembangunan Jangka Panjang Daerah Kabupaten Bantul Tahun 2006-2025 (Lembaran Daerah Kabupaten Bantul Tahun 2010 Seri D Nomor 12);

8. Peraturan Daerah Kabupaten Bantul Nomor 24 Tahun 2008 tentang Tata Cara Penyusunan Perencanaan Pembangunan Daerah dan Pelaksanaan Musyawarah Perencanaan Pembangunan Daerah (Lembaran Daerah Kabupaten Bantul Tahun 2008 Seri D Nomor 2);
9. Peraturan Daerah Kabupaten Bantul Nomor 6 Tahun 2021 tentang Rencana Pembangunan Jangka Menengah Daerah Tahun 2021-2026 (Lembaran Daerah Kabupaten Bantul Tahun 2021 Nomor 6, Tambahan Lembaran Daerah Kabupaten Bantul Nomor 140);

**MEMUTUSKAN :**

Menetapkan : **PERATURAN BUPATI TENTANG PERUBAHAN RENCANA KERJA PEMERINTAH DAERAH TAHUN 2022.**

**Pasal 1**

Dalam Peraturan Bupati ini yang dimaksud dengan:

1. Rencana Kerja Pemerintah Daerah yang selanjutnya disingkat RKPD adalah dokumen perencanaan daerah untuk periode 1 (satu) tahun atau disebut dengan Rencana Pembangunan Tahunan Daerah.
2. Perubahan Rencana Kerja Pemerintah Daerah yang selanjutnya disebut Perubahan RKPD adalah dokumen perubahan perencanaan daerah untuk periode 1 (satu) tahun atau disebut dengan Perubahan Rencana Pembangunan Tahunan Daerah.
3. Kebijakan Umum Perubahan APBD adalah dokumen yang memuat perubahan kebijakan bidang pendapatan, belanja dan pembiayaan serta asumsi yang mendasarinya untuk periode 1 (satu) tahun.
4. Prioritas dan Plafon Anggaran Sementara Perubahan adalah perubahan pada program prioritas dan patokan batas maksimal anggaran yang diberikan kepada Perangkat Daerah untuk setiap program sebagai acuan dalam penyusunan rencana kerja dan anggaran Perangkat Daerah.
5. Perangkat Daerah adalah unsur pembantu Bupati dan Dewan Perwakilan Rakyat Daerah dalam penyelenggaraan Urusan Pemerintahan yang menjadi kewenangan Daerah.
6. Rencana Kerja Perangkat Daerah yang selanjutnya disingkat Renja Perangkat Daerah adalah dokumen perencanaan Perangkat Daerah untuk periode 1 (satu) tahun.



7. Perubahan Rencana Kerja Perangkat Daerah yang selanjutnya disingkat Perubahan Renja Perangkat Daerah adalah dokumen perubahan perencanaan Perangkat Daerah untuk periode 1 (satu) tahun.
8. Anggaran Pendapatan dan Belanja Daerah yang selanjutnya disingkat APBD adalah dokumen yang memuat anggaran pendapatan, belanja dan pembiayaan untuk periode 1 (satu) tahun.
9. Daerah adalah Kabupaten Bantul.
10. Bupati adalah Bupati Bantul.

#### Pasal 2

- (1) Perubahan RKPD Tahun 2022 menjadi landasan penyusunan Kebijakan Umum Perubahan APBD Tahun Anggaran 2022 dan Prioritas dan Plafon Anggaran Sementara Perubahan APBD Tahun Anggaran 2022, sebagai dasar untuk menyusun Perubahan APBD Tahun Anggaran 2022.
- (2) Perubahan RKPD sebagaimana dimaksud pada ayat (1) menguraikan perubahan program, kegiatan, dan subkegiatan yang akan dilaksanakan pada Tahun Anggaran 2022.

#### Pasal 3

- (1) Perubahan RKPD Tahun 2022 disusun dengan sistematika sebagai berikut:
  - a. BAB I : Pendahuluan;
  - b. BAB II : Evaluasi Hasil Triwulan II Tahun 2022;
  - c. BAB III : Kerangka Ekonomi dan Keuangan Daerah;
  - d. BAB IV : Sasaran dan Prioritas Pembangunan Daerah;
  - e. BAB V : Rencana Kerja dan Pendanaan Daerah; dan
  - f. BAB VI : Penutup.
- (2) Uraian rinci Perubahan RKPD Tahun 2022 sebagaimana dimaksud pada ayat (1) tersebut dalam Lampiran yang merupakan bagian tidak terpisahkan dari Peraturan Bupati ini.

#### Pasal 4

- (1) Perubahan RKPD Tahun 2022 sebagai pedoman dalam perumusan rancangan akhir Perubahan Renja Perangkat Daerah Tahun 2022.
- (2) Rancangan akhir Perubahan Renja Perangkat Daerah Tahun 2022 sebagaimana dimaksud pada ayat (1) merupakan proses penyempurnaan rancangan Perubahan Renja Perangkat Daerah Tahun 2022.

Pasal 5

Peraturan Bupati ini mulai berlaku pada tanggal diundangkan.

Agar setiap orang mengetahuinya, memerintahkan pengundangan Peraturan Bupati ini dengan penempatannya dalam Berita Daerah Kabupaten Bantul.

Ditetapkan di Bantul  
pada tanggal 12 Agustus 2022

 BUPATI BANTUL,



 ABDUL HALIM MUSLIH

Diundangkan di Bantul  
pada tanggal 12 Agustus 2022  
SEKRETARIS DAERAH KABUPATEN BANTUL,



HELMI JAMHARIS

BERITA DAERAH KABUPATEN BANTUL TAHUN 2022 NOMOR 65



Lampiran Peraturan Bupati Bantul  
Nomor 65 Tahun 2022  
Tentang Perubahan Rencana Kerja  
Pemerintah Daerah Kabupaten Bantul  
Tahun 2022

**DOKUMEN**  
**PERUBAHAN RENCANA KERJA PEMERINTAH DAERAH**  
**KABUPATEN BANTUL TAHUN 2022**

# DAFTAR ISI

<b>DAFTAR ISI .....</b>	<b>i</b>
<b>DAFTAR TABEL .....</b>	<b>iii</b>
<b>DAFTAR GAMBAR.....</b>	<b>v</b>
<b>BAB I PENDAHULUAN .....</b>	<b>I-1</b>
1.1. Latar Belakang.....	I-1
1.2. Dasar Hukum .....	I-2
1.3. Maksud dan Tujuan.....	I-5
1.4. Sistematika Dokumen .....	I-6
<b>BAB II EVALUASI HASIL TRIWULAN II TAHUN 2022.....</b>	<b>II-1</b>
2.1 Evaluasi Hasil RKPD sampai dengan Triwulan II Tahun 2022.....	II-1
2.1.1 Realisasi fisik dan keuangan yang terserap antara target yang direncanakan dengan laporan realisasi APBD Triwulan II .....	II-3
2.1.2 Capaian sasaran daerah yang ditunjukkan dari hasil evaluasi pelaksanaan program kegiatan yang mendukung sasaran daerah sampai dengan Triwulan II .....	II-9
2.2. Permasalahan Pembangunan Daerah.....	II-10
<b>BAB III KERANGKA EKONOMI DAN KEUANGAN DAERAH.....</b>	<b>III-1</b>
3.1 Kerangka Ekonomi Kabupaten Bantul Tahun 2022 .....	III-1
3.1.1 Produk Domestik Regional Bruto dan Pertumbuhan Ekonomi.....	III-3
3.1.2 Kemiskinan .....	III-8
3.1.3 Indeks Pembangunan Manusia (IPM) .....	III-10
3.1.4 Rasio Gini .....	III-12
3.1.5 Tingkat Pengangguran Terbuka.....	III-13
3.2 Tantangan dan Prospek Perekonomian Daerah Tahun 2022 .....	III-14
3.2.1 Tantangan.....	III-14
3.2.2 Prospek Perekonomian Daerah.....	III-16
3.3 Gambaran Keuangan Daerah Kabupaten Bantul Tahun 2022 .....	III-18
3.3.1 Perubahan Pendapatan Daerah.....	III-19
3.3.2 Perubahan Belanja Daerah.....	III-23
3.3.3 Perubahan Pembiayaan Daerah .....	III-26
<b>BAB IV SASARAN DAN PRIORITAS PEMBANGUNAN DAERAH .....</b>	<b>IV-1</b>



**BAB V RENCANA KERJA DAN PENDANAAN DAERAH..... V-1**  
**BAB VI PENUTUP ..... VI-1**

## DAFTAR TABEL

Tabel 2.1 Sinergitas Prioritas Pembangunan Kabupaten Bantul Tahun 2022 dengan Sasaran Daerah.....	II-1
Tabel 2.4 Target dan Realisasi Keuangan sampai dengan Triwulan II Tahun 2022 .....	II-4
Tabel 2.5 Laporan Kinerja Pelaksanaan BKK Dana Keistimewaan Triwulan II (Tahap I) Kabupaten Bantul Tahun 2022.....	II-8
Tabel 2.7 Hasil Perumusan Permasalahan Pembangunan Daerah Tahun 2022 .....	II-11
Tabel 2.8 Capaian Vaksinasi <i>Covid-19</i> di Kabupaten Bantul (per 12 Juli 2022) .....	II-23
Tabel 2.9 Ketersediaan Tempat Tidur di Rumah Sakit/Shelter Tahun 2022...	II-24
Tabel 3.1 Penyanggahan Target Kerangka Ekonomi Makro Tahun 2022.....	III-3
Tabel 3.1 Perkembangan Kontribusi PDRB ADHB Menurut Lapangan Usaha (%) Kabupaten Bantul Tahun 2017-2021 .....	III-4
Tabel 3.2 Laju Pertumbuhan Ekonomi (LPE) Kabupaten Bantul, DIY dan Nasional Tahun 2017-2021 .....	III-6
Tabel 3.3 Pertumbuhan PDRB Menurut Lapangan Usaha (%) Tahun 2017-2021 .....	III-7
Tabel 3.4 Perkembangan PDRB Per Kapita di Kabupaten Bantul Tahun 2017-2021 .....	III-8
Tabel 3.5 Tingkat Kemiskinan Kabupaten Bantul, DIY, dan Nasional Tahun 2017-2021 .....	III-9
Tabel 3.6 Tingkat Kemiskinan di Kabupaten Bantul Tahun 2017 – 2021 .....	III-9
Tabel 3.7 Data Jumlah Penduduk Miskin di Setiap Kapanewon Menurut Data Terpadu Kesejahteraan Sosial (DTKS) Kabupaten Bantul Tahun 2020-2021 .....	III-10
Tabel 3.7 Perkembangan Indeks Pembangunan Manusia Kabupaten Bantul, DIY dan Nasional Tahun 2017 – 2021 .....	III-11
Tabel 3.8 Rasio Gini Kabupaten Bantul, DIY dan Nasional Tahun 2017-2021 .....	III-12
Tabel 3.9 Jumlah Pengangguran Terbuka Kabupaten Bantul, DIY dan Nasional Tahun 2017-2021 .....	III-13
Tabel 3.10 Tingkat Pengangguran Terbuka Kabupaten Bantul, DIY dan Nasional Tahun 2017-2021 .....	III-13



Tabel 3.11 Penggunaan Belanja Tak Terduga (BTT) untuk Penanganan Covid-19 di Kabupaten Bantul Tahun 2022 .....	III-15
Tabel 3.12 Realisasi Pendapatan Tahun 2018 s.d 2021, Realisasi Pendapatan Semester I Tahun 2022, dan Proyeksi/Target Perubahan Pendapatan Tahun 2022 di Kabupaten Bantul .....	III-21
Tabel 3.13 Realisasi Belanja Tahun 2018 s.d 2021 Realisasi Belanja Semester I Tahun 2022, dan Proyeksi/Target Perubahan Belanja Tahun 2022 di Kabupaten Bantul.....	III-24
Tabel 3.14 Realisasi Pembiayaan Tahun 2018 s.d 2021, Realisasi Pembiayaan Semester I Tahun 2022, dan Proyeksi/Target Perubahan Pembiayaan Tahun 2022 di Kabupaten Bantul.....	III-27
Tabel 3.15 APBD dan Proyeksi Perubahannya di Kabupaten Bantul Tahun 2022 .....	III-28
Tabel 4.1 Sinkronisasi Prioritas Pembangunan Nasional DIY Daerah Kabupaten Bantul Tahun 2022 .....	IV-1
Tabel 4.2 Sinkronisasi Indikator Sasaran Daerah Kabupaten Bantul dengan Indikator Kinerja Perangkat Daerah Tahun 2022 .....	IV-3
Tabel 5.1 Rekapitulasi Rencana Perubahan Anggaran pada Perangkat Daerah dalam Perubahan RKPD Tahun 2022 .....	V-1
Tabel 5.2 Rencana Perubahan Anggaran Bersumber Dana Keistimewaan Tahun 2022 .....	V-4
Tabel 5.3 Penetapan Perubahan Rencana Kerja Pemerintah Daerah (RKPD) Kabupaten Bantul Tahun 2021 .....	V-8

## **DAFTAR GAMBAR**

Gambar 2.1 Target dan Realisasi Fisik (%) Kabupaten Bantul s.d TW II Tahun 2022 .....	II-3
Gambar 2.2 Target dan Realisasi Fisik (%) Kabupaten Bantul s.d TW II 2022 .....	II-5
Gambar 3.1 Perkembangan PDRB Kabupaten Bantul Tahun 2017-2021 .....	III-4
Gambar 3.2 Distribusi Persentase PDRB Kabupaten Bantul Atas Dasar Harga Berlaku menurut Kelompok Sektor Tahun 2017-2021 (%)...	III-5
Gambar 3.3 Struktur PDRB dan Pertumbuhan Ekonomi Kabupaten Bantul Tahun 2021 .....	III-7



# **BAB I**

## **PENDAHULUAN**

### **1.1. Latar Belakang**

Pasal 343 ayat (1) Peraturan Menteri Dalam Negeri Nomor 86 Tahun 2017 tentang Tata Cara Perencanaan, Pengendalian Dan Evaluasi Pembangunan Daerah, Tata Cara Evaluasi Rancangan Peraturan Daerah Tentang Rencana Pembangunan Jangka Panjang Daerah dan Rencana Pembangunan Jangka Menengah Daerah, serta Tata Cara Perubahan Rencana Pembangunan Jangka Panjang Daerah, Rencana Pembangunan Jangka Menengah Daerah, dan Rencana Kerja Pemerintah Daerah, menyatakan bahwa Perubahan RKPD dan Renja Perangkat Daerah dapat dilakukan apabila berdasarkan hasil evaluasi pelaksanaannya dalam tahun berjalan menunjukkan adanya ketidaksesuaian dengan perkembangan keadaan, meliputi:

- a. perkembangan yang tidak sesuai dengan asumsi prioritas pembangunan daerah, kerangka ekonomi daerah dan keuangan daerah, rencana program dan kegiatan RKPD berkenaan; dan/atau
- b. keadaan yang menyebabkan saldo anggaran lebih tahun anggaran sebelumnya harus digunakan untuk tahun berjalan.

Hasil evaluasi RKPD sampai dengan Triwulan II, menunjukkan bahwa perlu dilakukan beberapa penyesuaian dalam RKPD Tahun 2022, yang dikarenakan oleh beberapa hal sebagai berikut:

- a. Ketentuan dalam Peraturan Menteri Dalam Negeri Nomor 27 Tahun 2021 tentang Pedoman Penyusunan Anggaran Pendapatan dan Belanja Daerah Tahun 2022 menyatakan bahwa Pemerintah Daerah menganggarkan Dana Alokasi Khusus (DAK) Fisik dalam APBD Tahun Anggaran 2022 sesuai dengan penetapan Rencana Kegiatan (RK) DAK Fisik dimaksud. RK DAK Fisik ditetapkan setelah Rincian Alokasi Transfer ke Daerah dan Dana Desa (TKDD) Tahun Anggaran 2022 ditetapkan di dalam Anggaran Pendapatan dan Belanja Negara

(APBN). Rincian TKDD Tahun 2022 disampaikan oleh Kementerian Keuangan kepada Daerah pada tanggal 01 Oktober 2021 melalui Surat Kementerian Keuangan RI Nomor S-170/PK/2021 perihal Penyampaian Rincian Alokasi Transfer ke Daerah dan Dana Desa Tahun Anggaran 2022, sehingga RKPD Tahun 2022 belum mencantumkan kegiatan bersumber dari DAK Fisik Tahun 2022.

b. Adanya perubahan penjabaran APBD Tahun Anggaran 2022, antara lain disebabkan oleh:

- 1) Terbitnya PMK 215/PMK.07/2021 tentang Penggunaan, Pemantauan, dan Evaluasi Dana Bagi Hasil Cukai Hasil Tembakau.
- 2) Adanya Surat Kementerian Dalam Negeri Nomor 906/2114/SJ perihal Hasil Inventarisasi dan Pemetaan Klasifikasi, Kodefikasi dan Nomenklatur Perencanaan Pembangunan dan Keuangan Daerah terkait DAK Tahun Anggaran 2022, DBH DR Tahun Anggaran 2022, DBH CHT Tahun Anggaran 2022, Usulan Kemendikbudristek dan Kemenkes.
- 3) Berita Acara Redesain Dana Keistimewaan Tahap I Tahun 2022.
- 4) Penggunaan Dana Tidak Terduga untuk pemenuhan kebutuhan mendesak, dan pemenuhan usulan revisi DPA dari Perangkat Daerah.

Perubahan Penjabaran APBD Tahun Anggaran 2022 tersebut, harus dianggarkan dalam Peraturan Daerah tentang Perubahan APBD Tahun Anggaran 2022.

Sehubungan dengan hal tersebut, maka untuk menjaga konsistensi antar dokumen perencanaan serta konsistensi antara perencanaan dan penganggaran perlu disusun Perubahan RKPD Tahun 2022.

## **1.2. Dasar Hukum**

Dasar hukum penyusunan Perubahan RKPD Kabupaten Bantul Tahun 2022 adalah sebagai berikut:

- a. Undang-Undang Republik Indonesia Nomor 25 Tahun 2004 tentang Sistem Perencanaan Pembangunan Nasional (Lembaran Negara Republik Indonesia Tahun 2004 Nomor 104, Tambahan Lembaran Negara Republik Indonesia Nomor 4421);
- b. Undang- Undang Nomor 13 Tahun 2012 tentang Keistimewaan Daerah Istimewa Yogyakarta (Lembaran Negara Republik Indonesia Tahun 2012 Nomor 170, Tambahan Lembaran Negara Republik Indonesia Nomor 5339);
- c. Undang- Undang Nomor 23 Tahun 2014 tentang Pemerintahan Daerah (Lembaran Negara Republik Indonesia Tahun 2014 Nomor 244, Tambahan Lembaran Negara Republik Indonesia Nomor 5587) sebagaimana telah diubah beberapa kali terakhir dengan Undang-Undang Nomor 11 Tahun 2020 tentang Cipta Kerja (Lembaran Negara Republik Indonesia Tahun 2020 Nomor 254, Tambahan Lembaran Negara Republik Indonesia Nomor 6573);
- d. Undang-Undang Republik Indonesia Nomor 1 Tahun 2022 tentang Hubungan Keuangan antara Pemerintah Pusat dan Pemerintahan Daerah (Lembaran Negara Republik Indonesia Tahun 2022 Nomor 4, Tambahan Lembaran Negara Republik Indonesia Nomor 6757);
- e. Peraturan Pemerintah Nomor 12 Tahun 2019 tentang Pengelolaan Keuangan Daerah (Lembaran Negara Republik Indonesia Tahun 2019 Nomor 42, Tambahan Lembaran Negara Republik Indonesia Nomor 6322);
- f. Peraturan Menteri Dalam Negeri Nomor 86 Tahun 2017 tentang Tata Cara Perencanaan, Pengendalian dan Evaluasi Pembangunan Daerah, Tata Cara Evaluasi Rancangan Peraturan Daerah Tentang Rencana Pembangunan Jangka Panjang Daerah dan Rencana Pembangunan Jangka Menengah Daerah, serta Tata Cara Perubahan Rencana Pembangunan Jangka Panjang Daerah, Rencana Pembangunan Jangka Menengah Daerah, dan Rencana Kerja Pemerintah Daerah (Berita Negara Republik Indonesia Tahun 2017 Nomor 1312);

- g. Peraturan Menteri Dalam Negeri Nomor 77 Tahun 2020 tentang Pedoman Teknis Pengelolaan Keuangan Daerah (Berita Negara Republik Indonesia Tahun 2020 Nomor 1781);
- h. Peraturan Daerah Kabupaten Bantul Nomor 14 Tahun 2005 tentang Rencana Pembangunan Jangka Panjang Daerah Kabupaten Bantul Tahun 2006-2025 (Lembaran Daerah Kabupaten Bantul Tahun 2005 Seri D Nomor 14) sebagaimana telah diubah dengan Peraturan Daerah Kabupaten Bantul Nomor 12 Tahun 2010 (Lembaran Daerah Kabupaten Bantul Seri D Nomor 12 Tahun 2010);
- i. Peraturan Daerah Kabupaten Bantul Nomor 24 Tahun 2008 tentang Tata Cara Penyusunan Perencanaan Pembangunan Daerah dan Pelaksanaan Musyawarah Perencanaan Pembangunan Daerah (Lembaran Daerah Kabupaten Bantul Tahun 2008 Seri D Nomor 2);
- j. Peraturan Daerah Kabupaten Bantul Nomor 09 Tahun 2016 tentang Urusan Pemerintahan Daerah (Lembaran Daerah Kabupaten Bantul Tahun 2016 Nomor 09, Tambahan Lembaran Daerah Kabupaten Bantul Nomor 70);
- k. Peraturan Daerah Kabupaten Bantul Nomor 12 Tahun 2016 tentang Pembentukan dan Susunan Perangkat Daerah Kabupaten Bantul (Lembaran Daerah Kabupaten Bantul Tahun 2016 Nomor 12, Tambahan Lembaran Daerah Kabupaten Bantul Nomor 73) sebagaimana telah diubah beberapa kali terakhir dengan Peraturan Daerah Kabupaten Bantul Nomor 5 Tahun 2021 tentang Perubahan Kedua Atas Peraturan Daerah Kabupaten Bantul Nomor 12 Tahun 2016 tentang Pembentukan dan Susunan Perangkat Daerah Kabupaten Bantul (Lembaran Daerah Kabupaten Bantul Tahun 2021 Nomor 5, Tambahan Lembaran Daerah Kabupaten Bantul Nomor 139);
- l. Peraturan Daerah Kabupaten Bantul Nomor 6 Tahun 2021 tentang Rencana Pembangunan Jangka Menengah Daerah Tahun 2021-2026 (Lembaran Daerah Kabupaten Bantul Tahun 2021 Nomor 6, Tambahan Lembaran Daerah Kabupaten Bantul Nomor 140);



- m. Peraturan Daerah Kabupaten Bantul Nomor 11 Tahun 2021 tentang Anggaran Pendapatan dan Belanja Daerah Tahun Anggaran 2022 (Lembaran Daerah Kabupaten Bantul Tahun 2021 Nomor 11);
- n. Peraturan Bupati Bantul Nomor 52 Tahun 2021 tentang Rencana Kerja Pemerintah Daerah Tahun 2022 (Berita Daerah Kabupaten Bantul Tahun 2021 Nomor 52);
- o. Peraturan Bupati Bantul Nomor 155 Tahun 2021 tentang Penjabaran Anggaran dan Belanja Daerah Tahun Anggaran 2022 (Berita Daerah Kabupaten Bantul Tahun 2021 Nomor 155) sebagaimana telah diubah beberapa kali terakhir dengan Peraturan Bupati Bantul Nomor 50 Tahun 2022 tentang Perubahan Keenam Atas Peraturan Bupati Bantul Nomor 155 Tahun 2021 tentang Penjabaran Anggaran dan Belanja Daerah Tahun Anggaran 2022 (Berita Daerah Kabupaten Bantul Tahun 2022 Nomor 50).

### **1.3. Maksud dan Tujuan**

Perubahan RKPD Kabupaten Bantul Tahun 2022 merupakan dokumen perencanaan daerah yang disusun untuk menjaga konsistensi antara perencanaan dan penganggaran, pelaksanaan, pengendalian dan pengawasan pembangunan baik sektoral maupun kewilayahan. Selain itu, penyusunan Perubahan RKPD Kabupaten Bantul Tahun 2022 dimaksudkan untuk dapat menciptakan efektivitas dan efisiensi pengalokasian berbagai sumber daya yang tersedia dalam pembangunan daerah.

Tujuan penyusunan Perubahan RKPD Kabupaten Bantul Tahun 2022 adalah tersusunnya landasan penyusunan Kebijakan Umum Perubahan Anggaran Pendapatan Belanja Daerah (KUP-APBD) Tahun 2022, dan Prioritas dan Plafon Anggaran Sementara Perubahan Anggaran Pendapatan Belanja Daerah (PPASP-APBD) Tahun 2022 untuk menyusun Perubahan Anggaran Pendapatan Belanja Daerah (P-APBD) Tahun 2022.

#### **1.4. Sistematika Dokumen**

Dokumen Perubahan RKPD Kabupaten Bantul Tahun 2022 disusun dengan sistematika penulisan sebagai berikut:

**Bab I PENDAHULUAN**

Bab ini memuat gambaran umum penyusunan dokumen Perubahan RKPD Kabupaten Bantul Tahun 2022 yang mencakup latar belakang, dasar hukum penyusunan, maksud dan tujuan, serta sistematika dokumen.

**Bab II EVALUASI HASIL TRIWULAN II TAHUN 2022**

Bab ini menguraikan evaluasi hasil RKPD Tahun 2022 sampai dengan Triwulan II dan permasalahan pembangunan daerah yang mendasari perlunya disusun Perubahan RKPD Tahun 2022.

**Bab III KERANGKA EKONOMI DAN KEUANGAN DAERAH**

Bab ini menguraikan rancangan ekonomi dan keuangan daerah yang memuat gambaran kondisi ekonomi makro semester pertama Tahun 2022 dan proyeksi semester kedua Tahun 2022, serta kebutuhan dan sumber pembiayaan pembangunan yang diperlukan pada Tahun 2022.

**Bab IV SASARAN DAN PRIORITAS PEMBANGUNAN DAERAH**

Bab ini menguraikan sasaran dan prioritas pembangunan daerah, yaitu penjabaran tema atau agenda pembangunan pemerintah daerah.

**Bab V RENCANA KERJA DAN PENDANAAN DAERAH**

Bab ini mencakup program, kegiatan, indikator kinerja, pagu pendanaan, lokasi kegiatan serta kelompok sasaran penerima manfaat, baik yang mengalami perubahan dan tidak mengalami perubahan.

**Bab VI PENUTUP**

## BAB II

# EVALUASI HASIL TRIWULAN II TAHUN 2022

### 2.1 Evaluasi Hasil RKPD sampai dengan Triwulan II Tahun 2022

Perubahan Rencana Kerja Pemerintah Daerah (RKPD) Kabupaten Bantul Tahun 2022 berpedoman pada Peraturan Daerah tentang Rencana Pembangunan Jangka Menengah Daerah (RPJMD) Tahun 2021-2026 dan hasil evaluasi pelaksanaan RKPD sampai dengan Triwulan II Tahun 2022. RKPD Kabupaten Bantul Tahun 2022 ditetapkan dengan Peraturan Bupati nomor 52 Tahun 2021 pada tanggal 5 Juli 2021. Tema RKPD yaitu **”Penguatan Produk Unggulan yang didukung SDM dan Infrastruktur Berkelas”**, dirumuskan ke dalam 5 Prioritas dan 10 sasaran pembangunan daerah sedangkan RPJMD Kabupaten Bantul Tahun 2021-2026 ditetapkan dengan Peraturan Daerah nomor 6 Tahun 2021 pada tanggal 25 Agustus 2021. Dalam perkembangannya terdapat penyesuaian sasaran daerah yang tercantum dalam RPJMD semula 10 sasaran daerah menjadi 11 sasaran daerah, sebagai berikut:

Tabel 2.1 Sinergitas Prioritas Pembangunan Kabupaten Bantul Tahun 2022 dengan Sasaran Daerah

No	PRIORITAS KABUPATEN BANTUL	SASARAN KABUPATEN BANTUL DALAM RKPD TAHUN 2022	SASARAN KABUPATEN BANTUL DALAM RPJMD TAHUN 2021-2026
1.	Penguatan Produk Unggulan	Terwujudnya pemerataan pendapatan	Terwujudnya pemerataan pendapatan
2.	Peningkatan Kualitas Sumber Daya Manusia	Terwujudnya derajat kesehatan masyarakat yang tinggi	Terwujudnya derajat kesehatan masyarakat yang tinggi
		Terwujudnya akses dan mutu pendidikan yang berkualitas	Terwujudnya pemerataan dan daya saing Pendidikan
		Terwujudnya pelestarian dan pengembangan budaya daerah	Terwujudnya pelestarian dan pengembangan budaya daerah

No	PRIORITAS KABUPATEN BANTUL	SASARAN KABUPATEN BANTUL DALAM RKPD TAHUN 2022	SASARAN KABUPATEN BANTUL DALAM RPJMD TAHUN 2021-2026
			Terwujudnya kehidupan masyarakat yang harmonis
3.	Pemantapan Infrastruktur Pendukung Ekonomi	Terpenuhinya sarana prasarana publik	Terpenuhinya kualitas sarana prasarana publik
4.	Pemantapan Pelindungan Lingkungan, Sosial dan Bencana	Terwujudnya lingkungan hidup yang berkualitas	Terwujudnya lingkungan hidup yang berkualitas
		Menurunnya risiko bencana	Terwujudnya penurunan risiko bencana
		Meningkatnya kesejahteraan sosial kelompok rentan	Terwujudnya perlindungan bagi perempuan dan anak
		Meningkatnya perlindungan bagi pemerlu pelayanan kesejahteraan sosial (PPKS)	Terwujudnya perlindungan bagi pemerlu pelayanan kesejahteraan sosial (PPKS)
5.	Penguatan Reformasi Birokrasi	Terwujudnya pelayanan prima dan bebas KKN	Terwujudnya penyelenggaraan pemerintahan yang berkinerja tinggi dan akuntabel

Sumber : Bappeda Kabupaten Bantul, 2022

Sasaran Pembangunan daerah dalam RKPD Tahun 2022 perlu dilakukan penyesuaian mengacu pada RPJMD Tahun 2021-2026. Penambahan sasaran pembangunan daerah ‘Terwujudnya kehidupan masyarakat yang harmonis’ merupakan penyesuaian untuk mewadahi salah satu visi Bupati dan Wakil Bupati yaitu terwujudnya masyarakat kabupaten Bantul yang harmonis. Setiap sasaran pembangunan daerah didukung oleh program dan kegiatan untuk mencapai target kinerja sasaran daerah yang telah ditetapkan. Evaluasi terhadap capaian kinerja sasaran daerah dilakukan setiap triwulan. Hasil evaluasi terhadap RKPD 2022 Triwulan II meliputi capaian kinerja dan keuangan sampai dengan bulan Juni 2022 disajikan sebagai berikut:

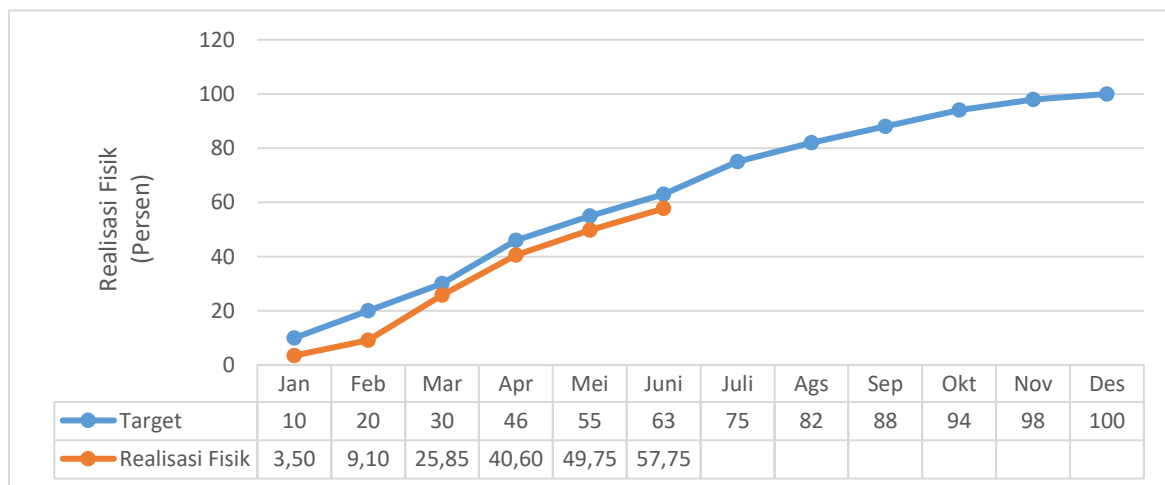
- a. Jumlah Program : 271 Program
- b. Jumlah Kegiatan : 665 Kegiatan
- c. Jumlah Sub Kegiatan : 1.627 Sub kegiatan
- d. Jumlah PD : 46 PD
- e. Pagu Anggaran Pendapatan Daerah : Rp2.142.684.358.633,00
- f. Pagu Belanja Daerah : Rp2.247.289.388.054,00

Hasil evaluasi terhadap RKPD Tahun 2022 bertujuan untuk mewujudkan kesesuaian antara capaian pembangunan daerah dengan indikator kinerja sasaran daerah yang telah ditetapkan. Evaluasi ini dilakukan melalui penilaian hasil pelaksanaan RKPD Tahun 2022 sampai dengan Triwulan II. Penilaian tersebut digunakan untuk mengetahui:

- a. Realisasi fisik dan keuangan yang terserap antara target yang direncanakan dengan laporan realisasi APBD Triwulan II;
- b. Capaian sasaran daerah yang ditunjukkan dari hasil evaluasi pelaksanaan program kegiatan yang mendukung sasaran daerah sampai dengan Triwulan II.

**2.1.1 Realisasi fisik dan keuangan yang terserap antara target yang direncanakan dengan laporan realisasi APBD Triwulan II**

Hasil realisasi kinerja fisik dan keuangan pada Triwulan II yang dihitung sampai dengan akhir bulan Juni 2022 disajikan sebagai berikut:



Sumber: Hasil Timbal Balik Pengendalian TW II Kabupaten Bantul, 2022

Gambar 2.1 Target dan Realisasi Fisik (%) Kabupaten Bantul s.d TW II Tahun 2022



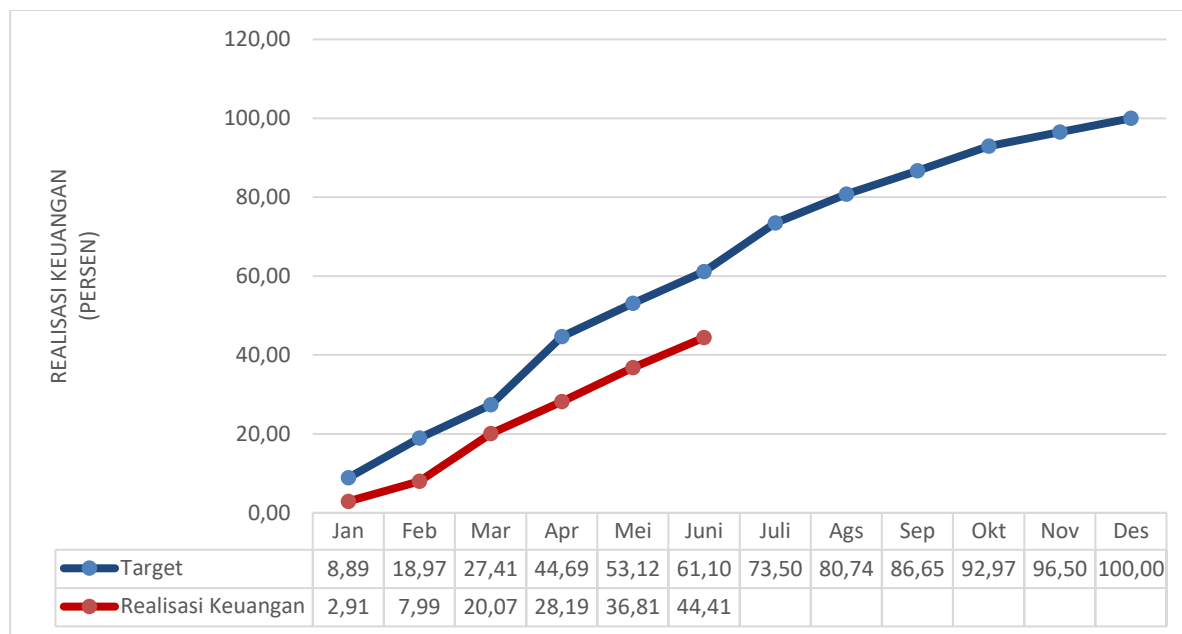
Grafik di atas menunjukkan realisasi fisik sampai dengan Triwulan II Tahun 2022 berada di bawah target. Pada bulan Juni, capaian realisasi fisik sebesar 57,75% masih rendah dibandingkan target yang ditetapkan sebesar 63%. Beberapa penyebab belum tercapainya target kinerja fisik karena:

- a. Terjadinya gagal lelang karena persyaratan administratif yang belum terpenuhi oleh peserta tender;
- b. Juknis dan Surat Edaran untuk DAK terlambat terbit;
- c. Adanya perbedaan sub kegiatan hasil pemetaan sesuai SE Kemendagri yang bersumber DAK dan DBHCHT sehingga diperlukan revisi DPA yang menyebabkan pelaksanaan kegiatan tertunda.

Tabel 2.2 Target dan Realisasi Keuangan sampai dengan Triwulan II Tahun 2022

No.	Uraian	Anggaran Belanja Tahun 2022	Target dan Realisasi Belanja Tahun 2022 s.d Triwulan II			
			Target	%	Realisasi	%
1.	Belanja Operasi	1.693.560.265.670	1.046.599.106.984	61,80	793.434.820.487	46,85
2.	Belanja Modal	217.651.688.340	77.814.319.602	35,75	23.536.329.463	10,81
3.	Belanja Tidak Terduga	30.448.249.704	23.836.058.303	85,14	11.351.617.894	37,28
4.	Belanja Transfer	305.629.184.340	224.844.494.215	73,57	106.870.400.215	34,97
	Total	<b>2.247.289.388.054</b>	<b>1.373.093.979.104</b>	<b>61,10</b>	<b>935.193.168.059</b>	<b>44,41</b>

Sumber: Hasil Timbal Balik Pengendalian TW I dan TW II Kabupaten Bantul, 2022



Sumber: Hasil Timbal Balik Pengendalian TW II Kabupaten Bantul, 2022

Gambar 2.2 Target dan Realisasi Fisik (%) Kabupaten Bantul s.d TW II 2022

Grafik di atas menunjukkan realisasi keuangan sampai dengan Triwulan II Tahun 2021 berada di bawah target. Pada bulan Juni, capaian realisasi keuangan sebesar 44,41% masih rendah dibandingkan target yang ditetapkan sebesar 61,10%.

Jumlah anggaran belanja yang dialokasikan untuk melaksanakan lima prioritas pembangunan pada Tahun 2022 sebesar Rp2.247.289.388.054 dengan serapan anggaran oleh seluruh perangkat daerah sampai dengan Bulan Juni 2022 (Triwulan II) mencapai Rp935.193.168.059 atau sekitar 44,41% terhadap total belanja. Serapan tersebut belum optimal disebabkan adanya beberapa faktor penghambat antara lain:

1. Adanya Surat Edaran dari Kementerian Dalam Negeri nomor 906/2114/SJ Tahun 2022 tentang Hasil inventarisasi dan pemetaan klasifikasi kodefikasi dan nomenklatur perencanaan pembangunan dan keuangan daerah terkait DAK tahun anggaran 2022, DBHDR tahun anggaran 2022, DBHCHT tahun anggaran 2022, usulan Kemendikbudristek dan Kemenkes yang menyebabkan perlu dilakukan revisi DPA karena ada perbedaan sub kegiatan setelah

- dilakukan pemetaan. Hal ini berakibat pada pelaksanaan kegiatan menjadi mundur dari anggaran kas yang telah direncanakan;
2. Adanya penundaan dana BOP PAUD dan Sekolah Nonformal/Kesetaraan karena perubahan mekanisme salur, untuk Tahun 2022 langsung dari pusat ke rekening Lembaga;
  3. Pembebasan lahan Cinomati masih dalam proses;
  4. Beberapa pekerjaan gagal lelang karena kekurangan persyaratan sehingga harus dilakukan lelang ulang;
  5. Proses tender tidak dapat dilaksanakan sesuai periodisasi yang telah direncanakan, sehingga penyelesaian pekerjaan menjadi tertunda.
  6. Pemetaan beberapa sub kegiatan yang menyebabkan perubahan jadwal pelaksanaan kegiatan;
  7. Ketidaktepatan dalam penempatan anggaran kas yang menyebabkan tidak terserapnya anggaran;
  8. Kurang optimalnya pelaksanaan kegiatan karena masih adanya pemberlakuan pembatasan perjalanan dan kegiatan masyarakat;
  9. Kesalahan penempatan rekening belanja yang menyebabkan pelaksanaan kegiatan tertunda sampai dilakukan revisi pada perubahan APBD;
  10. Pencairan anggaran keistimewaan pada tahap II mengalami keterlambatan;
  11. Keterlambatan berita acara perubahan dana keistimewaan yang menyebabkan realisasi keuangan tidak sesuai dengan anggaran kas (kegiatan sudah dilaksanakan namun pembayaran mengalami keterlambatan);
  12. Belum ada kebijakan yang mengatur fungsional penyetaraan;
  13. Belum selesainya peraturan daerah pokok-pokok pengelolaan keuangan daerah;
  14. Keterlambatan juknis BOK dan juknis DAK bidang kesehatan;
  15. Beberapa kegiatan tertunda karena masih proses lelang atau dalam proses pembelian;

16. Penundaan dana BOP PAUD dan sekolah nonformal/kesetaraan karena perubahan mekanisme salur, untuk tahun 2022 langsung dari pusat ke rekening;
17. Adanya perbedaan data jumlah peserta didik yang menyebabkan besaran salur tidak sesuai pagu di DPA;
18. Koleksi bahan pustaka dan prasarana perpustakaan masih terbatas;
19. Pelaksanaan kegiatan tertunda karena adanya surat edaran dari kementerian dalam negeri nomor 906/2114/sj tahun 2022 tentang Hasil inventarisasi dan pemetaan klasifikasi kodefikasi dan nomenklatur perencanaan pembangunan dan keuangan daerah terkait DAK tahun anggaran 2022, DBHDR tahun anggaran 2022, DBHCHT tahun anggaran 2022, usulan Kemendikbudristek dan Kemenkes yang menyebabkan perlu dilakukan revisi DPA;
20. Pembebasan lahan Cinomati masih dalam proses;
21. Proses tender tidak dapat dilaksanakan sesuai periodisasi yang telah direncanakan, sehingga penyelesaian pekerjaan menjadi tertunda;
22. Perubahan skema pencairan dana DAK dari termin menjadi sekaligus.  
Selain faktor penghambat di sisi lain terdapat faktor pendorong keberhasilan yaitu:
  1. Komitmen pimpinan dan mitra kerja
  2. Adanya SOP pelaksanaan kinerja;
  3. Pelaksanaan kegiatan sesuai dengan yang telah direncanakan, dari aspek waktu, mutu, dan biaya;
  4. Koordinasi dan kerjasama yang baik;
  5. Ketersediaan sdm yang kompeten;
  6. Dukungan anggaran yang memadai;
  7. Dukungan partisipasi masyarakat dalam pelaksanaan kegiatan.

Penyelenggaraan Urusan Keistimewaan yang dimuat dalam Dokumen Perubahan RKPD Tahun 2022 ini adalah perubahan tahap I Urusan Keistimewaan. Realisasi penyelenggaraan Urusan Keistimewaan sampai dengan Triwulan II dalam dokumen perubahan RKPD Tahun 2022

mengakomodir perubahan tahap I Urusan Keistimewaan. Realisasi serapan dana keistimewaan sampai dengan tahap I Tahun 2022 disajikan pada tabel berikut ini:

Tabel 2.3 Laporan Kinerja Pelaksanaan BKK Dana Keistimewaan Triwulan II (Tahap I) Kabupaten Bantul Tahun 2022

NO	Urusan	Pagu Anggaran (Rp)	Target Penyaluran Tahap II (s.d September 2022)	Realisasi Penyerapan Keuangan Triwulan II (s.d Juni 2022)		Kumulatif Tahap II terhadap pagu satu tahun (%)	Realisasi Fisik	
			(Rp)	(Rp)	(%)		Triwulan II (%)	Kumulatif (%)
1	Kelembagaan	4.058.798.000	3.394.469.700	1.804.588.350	53,16%	44,46%	72,07%	44,83%
2	Kebudayaan	19.915.000.000	15.027.803.750	3.976.296.160	26,46%	19,97%	71,24%	25,75%
3	Pertanahan	5.709.323.000	4.550.308.500	582.983.840	12,81%	10,21%	40,12%	14,72%
4	Tata Ruang	525.000.000	388.690.000	6.649.500	1,71%	1,27%	40,58%	26,67%
<b>JUMLAH</b>		<b>30.208.121.000</b>	<b>23.361.271.950</b>	<b>6.370.517.850</b>	<b>27,27%</b>	<b>21,09%</b>	<b>64,79%</b>	<b>26,24%</b>

Sumber: BPKPAD Bantul, SP2D per 30 Juni 2022

Informasi yang dapat diperoleh dari tabel di atas adalah pagu anggaran Dana Keistimewaan Tahun 2022 sebesar Rp30.332.804.000,00 pada perubahan tahap I menjadi Rp30.208.121.000,00 atau berkurang sebesar Rp124.683.000,00. Target penyaluran Tahap II sampai dengan Bulan September 2022 sebesar Rp23.361.271.950,00 dan realisasi sampai dengan Bulan Juni 2022 sebesar Rp6.370.517.850,00 atau 27,27% terhadap target penyaluran tahap II dan 21,09% terhadap target 1 tahun. Rendahnya realisasi keuangan karena penyaluran tahap kedua mengalami keterlambatan.

Realisasi kinerja fisik sampai dengan Triwulan II sebesar 64,79% atau 26,24% terhadap target 1 tahun. Persentase realisasi fisik tertinggi pada Urusan Kelembagaan sebesar 44,83% dan terendah pada urusan Pertanahan sebesar 14,72%. Rendahnya realisasi disebabkan pengadaan sarana dan prasarana pendukung pelaksanaan kegiatan pada DPTR dan DPMKAl sampai dengan bulan Juni belum dilaksanakan.

Adapun faktor penghambat dan pendukung keberhasilan realisasi kinerja Dana Keistimewaan sebagai berikut.

1) Faktor Penghambat:

- a) Belum adanya persamaan persepsi dalam pemahaman terkait Peraturan Gubernur DIY Nomor 70 Tahun 2021 tentang Perubahan



Atas Peraturan Gubernur Daerah Istimewa Yogyakarta Nomor 51 Tahun 2021 Tentang Standar Satuan Harga Dan Standar Biaya Umum Tahun Anggaran 2022.

- b) Adanya keterlambatan dalam pencairan tahap II sehingga menghambat pelaksanaan kegiatan dikarenakan skema penyerapan anggaran yang ditanggung bersama (tanggung renteng) kabupaten/kota lain di DIY.
- 2) Faktor pendukung keberhasilan:
- a) Adanya komitmen dan kerjasama yang baik antar perangkat daerah
  - b) Sudah adanya aplikasi Kenes
- Adanya pendampingan dari Paniradya Kaistimewan.

### **2.1.2 Capaian sasaran daerah yang ditunjukkan dari hasil evaluasi pelaksanaan program kegiatan yang mendukung sasaran daerah sampai dengan Triwulan II**

Evaluasi Hasil RKPD sampai dengan Triwulan II Tahun 2022 dilakukan berdasarkan sasaran dan prioritas pembangunan yang telah ditetapkan. Sasaran pembangunan Kabupaten Bantul dijabarkan ke dalam sasaran Perangkat Daerah (PD) yang didukung oleh program kegiatan PD. Keberhasilan setiap sasaran daerah yang telah ditetapkan tersebut sangat ditentukan oleh keberhasilan pelaksanaan program pembangunan daerah yang dilaksanakan oleh PD sesuai dengan urusan serta tugas pokok dan fungsi PD pelaksananya. Pengendalian dan evaluasi terhadap hasil pelaksanaan program kegiatan (RKPD Kabupaten Bantul) menggunakan formulir Evaluasi Hasil RKPD (Lampiran E.60 Permendagri 86 Tahun 2017).

Capaian kinerja fisik dan keuangan program yang mendukung sasaran daerah pada Triwulan II Tahun 2022 secara rinci dapat dilihat pada hasil evaluasi RKPD dengan menggunakan format Lampiran E.60 Permendagri 86 Tahun 2017 disajikan pada buku II yang menjadi bagian tidak terpisahkan dari dokumen Perubahan RKPD Tahun 2022.

Secara keseluruhan berdasarkan hasil evaluasi pada Triwulan II sebagaimana diuraikan di atas maka Pemerintah Kabupaten Bantul berupaya melakukan pencermatan program dan kegiatan serta mengidentifikasi kegiatan yang dapat dilakukan percepatan di sisa tahun anggaran maupun yang tidak dapat dilaksanakan sampai akhir tahun dengan memperhatikan:

- a. keterkaitan antara pendanaan dengan keluaran yang diharapkan dari kegiatan;
- b. hasil dan manfaat yang diharapkan; dan
- c. efisiensi dalam pencapaian hasil dan keluaran.

## **2.2. Permasalahan Pembangunan Daerah**

Permasalahan pembangunan daerah merupakan “*gap expectation*” antara kinerja pembangunan yang dicapai saat ini dengan yang direncanakan serta antara apa yang ingin dicapai di masa datang dengan kondisi riil saat perencanaan sedang dibuat. Perumusan permasalahan pembangunan daerah diperlukan untuk mengidentifikasi berbagai faktor yang mempengaruhi keberhasilan atau kegagalan kinerja pembangunan daerah.

### **2.2.1. Permasalahan Pembangunan Daerah per Urusan Penyelenggaraan Pemerintahan Daerah**

Permasalahan pembangunan daerah dijabarkan sesuai bidang /urusan sebagaimana diatur dalam Peraturan Menteri Dalam Negeri Nomor 86 Tahun 2017. Perumusan permasalahan pembangunan Tahun 2022 sebagaimana disajikan pada tabel berikut:

Tabel 2.4 Hasil Perumusan Permasalahan Pembangunan Daerah Tahun 2022

Bidang Urusan / Fungsi	OPD Penanggungjawab	Permasalahan Perubahan	Faktor Penentu Keberhasilan (Solusi)
I. Urusan Wajib berkaitan dengan Pelayanan Dasar			
Pendidikan	Dinas Pendidikan, Kepemudaan dan Olahraga	Adanya kekurangan pembayaran Tunjangan Profesi Guru (TPG) dan Tunjangan Khusus Guru (TKG) PNSD Tahun 2021 yang bersumber dari DAK Non Fisik	Penambahan belanja untuk Pembayaran TPG dan TKG
Kesehatan	Dinas Kesehatan	Kurang memudahinya sarana dan prasarana rumah sakit Tipe D	Penambahan belanja untuk sarana prasarana rumah sakit Tipe D
		Penggunaan Silpa BLUD Puskesmas Tahun 2021	Penambahan belanja dari Silpa BLUD Puskesmas
Pekerjaan Umum dan Tata Ruang	DPUPKP	Kurangnya penyediaan air bersih di lokasi berdampak negatif TPA/TPST Regional Piyungan	Penambahan belanja untuk penyediaan air bersih bersumber dana kompensasi dampak negatif (KDN) TPA/TPST Regional Piyungan
Ketenteraman, Ketertiban Umum, dan Perlindungan Masyarakat	Satpol PP	Belum tercukupinya APD dan patroli untuk penegakan protokol kesehatan pencegahan Covid-19	Penambahan anggaran untuk pengadaan APD dan patroli protokol kesehatan
Sosial	Dinas Sosial	Belum terbayarkannya anggaran penerima PKH Graduasi sebanyak 300 orang (@ 3 juta) karena proposal belum lengkap	Dilakukan revisi anggaran dengan sasaran utama tetap pada penerima PKH Graduasi
		Belum adanya mobil ambulance untuk penanganan ODGJ yang ada di shelter	Penambahan anggaran untuk pengadaan mobil ambulance ODGJ
II. Urusan Wajib Tidak Berkaitan dengan Pelayanan Dasar			
Tenaga Kerja	Dinas Tenaga Kerja dan transmigrasi	Adanya peningkatan jumlah pengangguran akibat pandemi Covid-19	Pergeseran anggaran untuk kegiatan pelatihan berbasis kompetensi dan wirausaha baru
Pemberdayaan Perempuan dan Perlindungan Anak	Dinas Pemberdayaan Perempuan, Perlindungan	Belum tersedianya anggaran beberapa kegiatan dharma wanita	Penambahan anggaran untuk kegiatan dharma wanita

Bidang Urusan /Fungsi	OPD Penanggungjawab	Permasalahan Perubahan	Faktor Penentu Keberhasilan (Solusi)
	Anak, Pengendalian Penduduk dan KB		
Pertanahan	Dinas Pertanahan dan Tata Ruang	Belum tersedianya anggaran proses pengalihan tanah dan bangunan	Dilakukan pergeseran anggaran dari kegiatan lain
Lingkungan Hidup	Dinas Lingkungan Hidup	-Kurangnya anggaran untuk operasional pengangkutan sampah karena adanya kenaikan harga BBM - Adanya kenaikan harga kendaraan roda tiga pengangkut sampah	Dilakukan penambahan anggaran
Administrasi Kependudukan dan Pencatatan Sipil	Dinas Kependudukan dan Catatan Sipil	Belum dilakukannya pemutakhiran data penduduk semester 1 tahun 2022	Dilakukan pergeseran anggaran untuk kegiatan pemutakhiran data
Pemberdayaan Masyarakat dan Desa	Dinas Pemberdayaan Masyarakat Kalurahan	Belum tersedianya anggaran reward juara Lomba Desa/Kalurahan sesuai Keputusan Bupalil Bantul Nomor 152 Tahun 2021 tentang Juara Lomba Kalurahan Tahun 2021	Penambahan anggaran untuk Bantuan Keuangan BBGRM bagi Juara Lomba Desa Tahun 2021
	Dinas Pemberdayaan Masyarakat Kalurahan	Terbatas dan sering rusaknya sarana prasarana kerja	Penambahan anggaran untuk belanja kekurangan sarana prasarana kerja
		Belum tersedianya anggaran reward Dana Insentif bagi Kalurahan yang berprestasi	Penambahan anggaran untuk pemberian reward
Pengendalian Penduduk dan Keluarga Berencana	Dinas Pemberdayaan Perempuan, Perlindungan Anak, Pengendalian Penduduk dan KB	Belum tersedianya anggaran beberapa kegiatan pendukung penilaian KLA yaitu pembuatan profil anak kabupaten dan kajian pembentukan KPAI	Dilakukan pergeseran anggaran dari kegiatan lain
Perhubungan	Dinas Perhubungan	Kurangnya penerangan jalan pada ruas jalan akses menuju ke pondok pesantren	Penambahan anggaran untuk Pengadaan dan Pemasangan penerangan Jalan
		Terbatasnya alat listrik suku cadang PJU Jalan Kabupaten maupun Jalan Desa	Penambahan anggaran untuk belanja alat listrik suku cadang PJU
		Terbatasnya anggaran operasional dan	Penambahan anggaran untuk belanja BBM operasional dan

Bidang Urusan /Fungsi	OPD Penanggungjawab	Permasalahan Perubahan	Faktor Penentu Keberhasilan (Solusi)
		pemeliharaan truk <i>skylift</i>	pemeliharaan truk <i>skylift</i>
		Rusaknya PJU Kawasan Pantai Selatan sebanyak 20 unit	Penambahan anggaran untuk Belanja PJU Kawasan Pantai Selatan
		Belum adanya Cermin Tikungan di beberapa lokasi titik rawan kecelakaan	Penambahan anggaran untuk belanja Pengadaan Cermin Tikungan
Komunikasi dan Informatika	Dinas Komunikasi dan Informatika	Kurangnya kapasitas server <i>database</i> pajak daerah	Penambahan anggaran untuk pengadaan server <i>database</i> pajak daerah
		Belum tersedianya anggaran untuk mengikuti pameran inovasi teknologi <i>smart city</i> di Kementerian Kominfo	Penambahan anggaran untuk mengikuti pameran
		Masih kurangnya sarana pendukung informasi	Penambahan anggaran untuk pengadaan peralatan produksi publikasia
Koperasi, Usaha Kecil dan Menengah	Dinas Koperasi UKM, Perindustrian dan Perdagangan	Belum tersedianya anggaran beberapa kegiatan yang mendukung upaya pencapaian predikat Kabupaten Kreatif Dunia	Penambahan anggaran untuk kegiatan yang mendukung upaya pencapaian predikat Kabupaten Kreatif Dunia.
Kebudayaan	Dinas Kebudayaan	Masih terbatasnya jumlah Desa Budaya. Dari 75 Desa/ Kalurahan yang ada baru 19 yang ditetapkan menjadi Desa Budaya dan 2 Desa sebagai Desa Mandiri Budaya	Penambahan anggaran untuk pengembangan potensi budaya menuju Desa Pamor Budaya
Perpustakaan	Dinas Perpustakaan dan Arsip	Belum adanya DED bangunan gedung perpustakaan baru	Penambahan anggaran untuk penyusunan DED gedung perpustakaan
		Terbatasnya koleksi bahan pustaka seperti terbitan buku, berkala, bahan audio visual	Penambahan anggaran untuk pengadaan bahan pustaka
		Kebiasaan gemar membaca di masyarakat belum begitu baik dan membudaya	Penambahan anggaran untuk pembudayaan gemar membaca tingkat daerah kabupaten



Bidang Urusan /Fungsi	OPD Penanggungjawab	Permasalahan Perubahan	Faktor Penentu Keberhasilan (Solusi)
		Belum adanya ruang untuk menumbuh kembangkan minat baca/budaya literasi pada anak TK di beberapa sekolah TK Negeri	Penambahan anggaran untuk pembangunan pojok baca (gazebo, rak karakter sudut baca, buku kelengkapan pojok baca)
III. Urusan Pilihan			
Kelautan dan Perikanan	Dinas Kelautan dan Perikanan	Belum tersedianya anggaran sewa auto feeder	Penambahan anggaran untuk sewa auto feeder
Pariwisata	Dinas Pariwisata	Belum dikenal dan dipahaminya konsep Bantul Kabupaten Kreatif secara luas oleh masyarakat	Penambahan anggaran untuk launching Bantul Kabupaten Kreatif
		Belum disusunnya DED Sesar Opak Bukit Mengger (SOBM)	Penambahan anggaran untuk penyusunan DED SOBM
Pertanian	Dinas Ketahanan Pangan dan Pertanian	Masih kurangnya anggaran untuk operasional Pengolahan Pupuk Organik (PPO)	Penambahan anggaran untuk PPO. Pupuk organik yang dihasilkan untuk pemupukan di Kebun Buah Mangunan dan di Kebun Buah Bukit Dermo Nawungan.
		Adanya wabah Penyakit Mulut dan Kuku (PMK) pada ternak	Penambahan anggaran untuk pengadaan obat dan vaksin
Perdagangan	Dinas Koperasi UKM, Perindustrian dan Perdagangan	Belum berkembangnya usaha pelapak <i>Bantul Online Shop</i> (BOS)	Penambahan anggaran untuk pendampingan bagi pelapak BOS
Perindustrian	Dinas Koperasi UKM, Perindustrian dan Perdagangan	Belum teranggarkannya Bantul International Festival utk meraih predikat Kabupaten Kreatif Dunia	Penambahan anggaran untuk Bantul International Festival
		Belum disusunnya deskripsi profil usaha dari ekonomi kreatif beserta permasalahan yang dihadapi dalam pengembangan usaha	Penambahan anggaran untuk penyusunan Profil Ekonomi Kreatif Bantul
IV. Fungsi penunjang Urusan Pemerintahan			
Fungsi Penunjang Perencanaan	Badan Perencanaan Pembangunan Daerah	Belum disusunnya cetak biru industri kreatif dalam upaya pengembangan ekonomi kreatif	Penambahan anggaran untuk menyusun cetak biru industri kreatif

Bidang Urusan /Fungsi	OPD Penanggungjawab	Permasalahan Perubahan	Faktor Penentu Keberhasilan (Solusi)
		Belum adanya data secara lengkap dan akurat Sistem Penyediaan Air Minum	Penambahan anggaran untuk melakukan inventarisasi SPAM
		Belum tersedianya anggaran untuk penyusunan naskah akademik RPJP dan evaluasi RPJP	Penambahan anggaran untuk penyusunan naskah akademik RPJP dan evaluasi RPJP
Fungsi Penunjang Keuangan	Badan Pengelola Keuangan, Pendapatan dan Aset Daerah	Kurang representatifnya tanah milik pemda di Kapanewon Pajangan	Penggunaan anggaran hasil penjualan tanah di Kapanewon Pajangan untuk pembelian tanah di Kapanewon Bantul
		Belum adanya mobil dinas DP3APPKB, dan kondisi rata-rata mobil panewu yang kurang mendukung kerja di lapangan	Penambahan anggaran untuk pengadaan mobil dinas
		Belum teranggarkannya pelatihan penatausahaan SIPD	Penambahan anggaran untuk pelatihan penatausahaan SIPD
Fungsi Penunjang Kepegawaian serta Pendidikan dan Pelatihan	Badan Kepegawaian dan Pengembangan Sumber Daya Manusia	Belum tersedianya anggaran <i>reward</i> untuk inovator SIPERKASA dan GELIMASJIWO	Penambahan anggaran untuk <i>reward</i> inovator
4. Fungsi Penunjang lainnya			
Fungsi Penunjang Perumusan Kebijakan	Setda Bagian Hukum	Kurang tercukupinya anggaran untuk pendampingan hukum serta penyusunan produk hukum	Penambahan anggaran untuk pendampingan hukum dan penyusunan produk hukum
	Setda, Bagian Hukum	Belum adanya sekat untuk ruang rapat mengakibatkan aktivitas rapat tidak bisa fokus	Penambahan anggaran untuk pengadaan sekat ruang rapat
	Setda Bag. Perencanaan Keuangan	Kurang tercukupinya anggaran untuk pelaksanaan aktivitas kantor seperti rapat, evaluasi kinerja PD, penyediaan peralatan kantor dll	Penambahan anggaran untuk pelaksanaan aktifitas kantor
	Setda Bagian Umum	Kurang lengkapnya fasilitas ruang rapat di lantai 3 gedung induk dan kurangnya anggaran operasional Bagian Umum	Penambahan anggaran untuk kelengkapan ruang rapat lantai 3 gedung induk dan operasinal pekerjaan Bagian Umum

Bidang Urusan /Fungsi	OPD Penanggungjawab	Permasalahan Perubahan	Faktor Penentu Keberhasilan (Solusi)
Fungsi Penunjang Administrasi Pemerintahan	Setda Bagian Tata Pemerintahan	Belum tersedianya anggaran untuk kegiatan fasilitasi pelaksanaan otonomi daerah	Dilakukan pergeseran anggaran dari kegiatan lain
Fungsi penunjang pelayanan administrasi dan pemberian dukungan terhadap tugas dan fungsi DPRD	Sekretariat DPRD	Bimtek sesuai ketentuan permendagri 133/2017 pasal 14 ayat 2 sebanyak 6 kali, masih kurang 1 kali	Pergeseran anggaran untuk penambahan bimtek
Fungsi Penunjang Pemerintahan Umum	Kapanewonan Imogiri	Belum tersedianya anggaran corblok pekerjaan atap dan pemeliharaan dinding gapura	Penambahan anggaran pemeliharaan untuk corblok pekerjaan atap dan pemeliharaan dinding gapura
	17 Kapanewon	Belum tersedianya anggaran pelaksanaan monev Pilurdes, monev PPBMP, monev stunting fasilitasi Pramuka, fasilitasi Dekranasda, KLA, dan fasilitasi pelestarian budaya di 17 kapanewon	Penambahan anggaran untuk pelaksanaan kegiatan di 17 kapanewon

Sumber: Data diolah Bappeda Kabupaten Bantul, 2022

Perumusan permasalahan pembangunan daerah di atas dilakukan terhadap setiap bidang urusan penyelenggaraan pemerintahan daerah berdasarkan evaluasi pelaksanaan RKPD sampai dengan triwulan II Tahun 2022.

Sementara itu terkait penyelenggaraan Urusan Keistimewaan dilaksanakan melalui 4 (empat) urusan yakni Urusan Kelembagaan, Pertanahan, Tata Ruang dan Kebudayaan. Penjabaran masing-masing urusan sampai dengan Triwulan II Tahun 2022 adalah sebagai berikut:

#### **a. Urusan Kelembagaan**

Dana Keistimewaan Urusan Kelembagaan dilaksanakan melalui Program Penyelenggaraan Keistimewaan Urusan Kelembagaan oleh tujuh Badan/Bagian/Dinas dan 17 Kapanewon dengan kegiatan sebagai berikut:

- 1) Penataan Kelembagaan dan Ketatalaksanaan Keistimewaan, dengan sub kegiatan:
  - a) Penyusunan Rancangan Produk Hukum Kabupaten/Kota Tindak Lanjut Pelaksanaan Kewenangan Keistimewaan (Bagian Hukum) dengan output Peraturan Bupati Bantul No.59 Tahun 2022 tentang Pengelolaan Keuangan Kalurahan dan Peraturan Bupati No. 60 Tahun 2022 tentang Tata Cara Pengadaan Barang Jasa Kalurahan.
  - b) Penataan Bentuk Kelembagaan Asli Kabupaten Bantul (Bagian Organisasi dan DPMKal), dengan output Surat Keputusan Bupati Bantul No.116 dan No.226 Tahun 2022 serta dokumen usulan rencana program dan kegiatan urusan kelembagaan perubahan tahap I TA 2022 dan TA 2023.
  - c) Perumusan Kebijakan Analisis Jabatan dan Pengembangan Kinerja Jabatan (Bagian Organisasi), dengan output berupa laporan penyusunan rencana kegiatan penyusunan analisis jabatan (anjab) dan Analisis Beban Kerja (ABK) UPT Taman Budaya.
  - d) Penerapan dan Pendampingan Keistimewaan di Kapanewon/ Kemantren dan Kalurahan/Kelurahan (Bagian Tata Pemerintahan).
- 2) Peningkatan Budaya Pemerintahan, dengan Sub kegiatan antara lain:
  - a) Implementasi Budaya Pemerintahan Kabupaten/Kota (Bagian Organisasi), dengan output berupa SK Bupati No.60 Tahun 2022 dan SK Bupati No.27 Tahun 2022.
  - b) Penyelenggaraan Diklat Keistimewaan Kabupaten/Kota (BKPSDM)
- 3) Perencanaan dan Pengendalian Pelaksanaan Kegiatan Keistimewaan, dengan Sub kegiatan antara lain :
  - a) Monitoring dan Evaluasi Pelaksanaan Dana Keistimewaan se-DIY (Bappeda dan BPKPAD), dengan output berupa dokumen laporan akhir tahun 2021 dan laporan tahap I Danais tahun 2022.

- b) Penyusunan Rencana Program dan Kegiatan Keistimewaan (Bappeda, BPKPAD dan 17 Kapanewon).

**b. Urusan Pertanahan**

Dana keistimewaan urusan Pertanahan dilaksanakan melalui program Penyelenggaraan Keistimewaan Yogyakarta Urusan Pertanahan oleh dua Perangkat Daerah dengan tiga kegiatan dan empat sub kegiatan antara lain:

- 1) Pengelolaan tanah Kasultanan dan tanah Kadipaten, dengan Sub kegiatan antara lain:
  - a) Penatausahaan tanah Kasultanan dan tanah Kadipaten (DPTR dan DPMKal)
- 2) Pemanfaatan Tanah Kasultanan dan Tanah Kadipaten, dengan Sub kegiatan antara lain:
  - a) Penyiapan bahan pertimbangan teknis ijin penggunaan Tanah Kasultanan dan Tanah Kadipaten (DPTR), dengan output berupa 9 Rekomendasi Pemanfaatan Tanah Kasultanan dan Tanah Desa.
  - b) Penanganan Keberatan dan Sengketa Pertanahan Tanah Kasultanan, Tanah Kadipaten, dan Tanah desa (DPTR).
- 3) Sarana dan Prasarana Keistimewaan, dengan Sub kegiatan antara lain:
  - a) Pengadaan Sarana dan Prasarana Pendukung Pelaksanaan Kegiatan Keistimewaan Urusan Pertanahan (DPTR dan DPMKal)

**c. Urusan Tata Ruang**

Dana keistimewaan urusan Tata Ruang dilaksanakan melalui program Penyelenggaraan Keistimewaan Yogyakarta urusan Tata Ruang yang dilaksanakan oleh dua Perangkat Daerah dengan kegiatan dan sub kegiatan yang sama, yaitu Kegiatan Perencanaan Tata Ruang Satuan Ruang Strategis Kasultanan dan Kadipaten dengan Sub kegiatan Penyusunan Rencana Tata Bangunan dan Lingkungan Satuan Ruang Strategis Kasultanan dan Kadipaten. Output dari sub kegiatan tersebut berupa kajian Penyusunan Rencana Induk Samas-Parangtritis oleh



DPTR, dan kajian Pengembangan Komoditas Tebu/Gula di Kabupaten Bantul oleh DKPP.

**d. Urusan Kebudayaan**

Dana keistimewaan Urusan Kebudayaan dilaksanakan melalui program Penyelenggaraan Keistimewaan Yogyakarta Urusan Kebudayaan oleh Sembilan PD dengan tujuh kegiatan dan 26 Sub kegiatan yaitu:

- 1) Pengembangan Kearifan Lokal Dan Potensi Budaya, dengan Sub kegiatan antara lain:
  - a) Peningkatan Pelayanan Kesehatan Tradisional (Dinas Kesehatan).
  - b) Pengembangan Atraksi Wisata Budaya (Dinas Pariwisata)
  - c) Pengembangan Lumbung Mataraman (DKPP)
  - d) Pengembangan Industri Kreatif (DKUKMPP)
- 2) Adat, Seni Tradisi dan lembaga Budaya, dengan Sub kegiatan antara lain:
  - a) Pembinaan Jaga Warga (Satpol PP)  
Kegiatan yang telah dilakukan berupa pencetakan buku saku, sosialisasi serta pembentukan dan penguatan jagawarga.
  - b) Pembinaan dan Pengembangan Rintisan Desa Budaya dan Kantong Budaya (DP3APPKB dan Dinas Kebudayaan)
  - c) Pembinaan Lembaga Penggiat Seni
  - d) Misi Kebudayaan ke Dalam dan Luar Negeri dalam Rangka Diplomasi Budaya Daerah
  - e) Penghargaan Seniman dan Budayawan
  - f) Festival Kebudayaan Yogyakarta
  - g) Gelar Budaya Jogja
  - h) Publikasi Seni dan Budaya Daerah di media televisi.
  - i) Pembinaan Penghayat Kepercayaan, Adat dan Tradisi
  - j) Pengembangan dan Implementasi Nilai-nilai Luhur Dalam Masyarakat.
  - k) Penyelenggaraan Even Penggiat Seni

- 1) Pembinaan Kelembagaan Adat dan Tradisi
- 3) Sarana Prasarana Keistimewaan Urusan Kebudayaan, dengan Sub kegiatan antara lain:
  - a) Sarana Prasarana Lembaga Budaya (Dinas Kebudayaan)
  - b) Pembangunan Ekosistem Kultural DIY Berbasis Digital (Diskominfo)
- 4) Sejarah, Bahasa, Sastra dan Permuseuman, dengan Sub kegiatan antara lain:
  - a) Pembinaan dan Pengembangan Kesejarahan
  - b) Pembinaan, Pengembangan Bahasa dan Sastra
  - c) Pembinaan dan Pengelolaan Permuseuman.
- 5) Pelestarian Cagar Budaya dan Warisan Budaya, dengan Sub kegiatan antara lain:
  - a) Pengembangan Cagar Budaya dan Warisan Budaya
  - b) Tata Kelola Cagar Budaya dan Warisan Budaya
  - c) Nominasi Warisan Budaya Nasional dan Dunia
- 6) Pendidikan Berbasis Budaya, dengan Sub kegiatan Pembinaan Muatan Lokal (Disdikpora).
- 7) Pengelolaan Taman Budaya, dengan Sub kegiatan berupa Pengelolaan dan Pengembangan Taman Budaya Kabupaten/Kota.

### **2.2.2. Perkembangan Penanganan Covid-19**

Pandemi *Covid-19* yang mempengaruhi seluruh sendi kehidupan masyarakat membutuhkan penanganan dengan respon yang cepat, tepat, sinergis, dan terintegrasi dari seluruh institusi yang ada.

Di Kabupaten Bantul, berbagai macam regulasi telah diterbitkan dalam upaya mengatasi permasalahan tersebut. Regulasi yang diterbitkan pada tahun 2022 adalah sebagai berikut:

1. Keputusan Bupati Bantul Nomor 64 Tahun 2022 tentang Perpanjangan Kedua puluh satu Status Tanggap Darurat Bencana Corona Virus Disease 2019 (*Covid-19*) Di Kabupaten Bantul;
2. Keputusan Bupati Bantul Nomor 165 Tahun 2022 tentang Perpanjangan Kedua puluh tiga Status Tanggap Darurat Bencana Corona Virus Disease 2019 (*Covid-19*) Di Kabupaten Bantul;

3. Keputusan Bupati Bantul Nomor 203 Tahun 2022 tentang Perpanjangan Kedua puluh empat Status Tanggap Darurat Bencana Corona Virus Disease 2019 (*Covid-19*) di Kabupaten Bantul;
4. Keputusan Bupati Bantul Nomor 235 Tahun 2022 tentang Perubahan Atas Keputusan Bupati Nomor 186 Tahun 2022 tentang Penunjukan Sumber Daya Manusia Kesehatan Untuk Operasional Pelayanan Kesehatan Pada Unit Pelaksana Teknis Rumah Sakit Lapangan Khusus Corona Virus Disease 2019 (*Covid-19*), Unit Pelaksana Teknis;
5. Keputusan Bupati Bantul Nomor 251 Tahun 2022 tentang Perpanjangan Kedua puluh lima Status Tanggap Darurat Bencana Corona Virus Disease 2019 (*Covid-19*) Di Kabupaten Bantul;
6. Instruksi Bupati Bantul Nomor 1 tahun 2022 tentang Pemberlakuan Pembatasan Kegiatan Masyarakat Level 2 Corona Viruse Disease 2019 Di Kabupaten Bantul;
7. Instruksi Bupati Bantul Nomor 5 tahun 2022 tentang Pemberlakuan Pembatasan Kegiatan Masyarakat Level 2 Corona Viruse Disease 2019 Di Kabupaten Bantul;
8. Instruksi Bupati Bantul Nomor 6 tahun 2022 tentang Pemberlakuan Pembatasan Kegiatan Masyarakat Level 3 Corona Viruse Disease 2019 Di Kabupaten Bantul;
9. Instruksi Bupati Bantul Nomor 7 tahun 2022 tentang Pemberlakuan Pembatasan Kegiatan Masyarakat Level 3 Corona Viruse Disease 2019 Di Kabupaten Bantul;
10. Instruksi Bupati Bantul Nomor 8 tahun 2022 tentang Pemberlakuan Pembatasan Kegiatan Masyarakat Level 3 Corona Viruse Disease 2019 Di Kabupaten Bantul;
11. Instruksi Bupati Bantul Nomor 9 tahun 2022 tentang Pemberlakuan Pembatasan Kegiatan Masyarakat Level 3 Corona Viruse Disease 2019 Di Kabupaten Bantul;
12. Instruksi Bupati Bantul Nomor 10 tahun 2022 tentang Pemberlakuan Pembatasan Kegiatan Masyarakat Level 3 Corona Viruse Disease 2019 Di Kabupaten Bantul;

13. Instruksi Bupati Bantul Nomor 11 tahun 2022 tentang Pemberlakuan Pembatasan Kegiatan Masyarakat Level 4 Corona Viruse Disease 2019 Di Kabupaten Bantul;
14. Instruksi Bupati Bantul Nomor 12 tahun 2022 tentang Pemberlakuan Pembatasan Kegiatan Masyarakat Level 3 Corona Viruse Disease 2019 Di Kabupaten Bantul;
15. Instruksi Bupati Bantul Nomor 13 tahun 2022 tentang Pemberlakuan Pembatasan Kegiatan Masyarakat Level 3 Corona Viruse Disease 2019 Di Kabupaten Bantul;
16. Instruksi Bupati Bantul Nomor 14 tahun 2022 tentang Pemberlakuan Pembatasan Kegiatan Masyarakat Level 2 Corona Virus Disease 2019 Di Kabupaten Bantul;
17. Instruksi Bupati Bantul Nomor 15 tahun 2022 tentang Pemberlakuan Pembatasan Kegiatan Masyarakat Level 2 Corona Virus Disease 2019 Di Kabupaten Bantul;
18. Instruksi Bupati Bantul Nomor 16 tahun 2022 tentang Pemberlakuan Pembatasan Kegiatan Masyarakat Level 2 Corona Virus Disease 2019 Di Kabupaten Bantul;
19. Instruksi Bupati Bantul Nomor 18 tahun 2022 tentang Pemberlakuan Pembatasan Kegiatan Masyarakat Level 1 Corona Virus Disease 2019 Di Kabupaten Bantul.

Banyaknya regulasi yang telah diterbitkan menunjukkan betapa seriusnya pemerintah Kabupaten Bantul dalam upaya penanganan kasus *Covid-19*. Sampai saat ini data perkembangan kasus *Covid-19* di Kabupaten Bantul per 17 Juli 2022 adalah sebagai berikut:

- Suspect : 57.479 orang
- Probable : 3.018 orang
- Confirm : 74.030 orang
- Sembuh : 72.242 orang
- Isolasi : 74 orang
- Meninggal : 1.714 orang

Selain menerbitkan regulasi, berbagai macam program dan kegiatan juga masih terus dilakukan, diantaranya dilakukan oleh Satuan Polisi

Pamong Praja dengan menggunakan anggaran belanja tidak terduga (BTT). Kegiatan yang dilakukan di fokuskan pada kegiatan pencegahan penyebaran virus *Covid-19* berupa patroli gabungan protokol kesehatan pada bulan April 2022 dengan melibatkan sebanyak 525 personil, dilanjutkan pada bulan Juni 2022 dengan jumlah personil sebanyak 350 orang. Sasaran kegiatan adalah pasar tradisional, pertokoan, kafe, rumah makan, Pedagang Kaki Lima (PKL), tempat ibadah, kegiatan seni budaya, area public, olahraga, hajatan dan Obyek Wisata. Personil yang terlibat dalam kegiatan ini dari unsur TNI, Polri, Satpol PP, Dishub, Kejaksaan dan Bagian Hukum yang tergabung dalam Satuan Tugas Bidang Penegakan Hukum. Program pencegahan lainnya yang dilakukan secara gencar adalah pemberian vaksin kepada seluruh lapisan masyarakat. Progres vaksinasi *Covid-19* per 12 Juli 2022 adalah sebagai berikut:

Tabel 2.5 Capaian Vaksinasi *Covid-19* di Kabupaten Bantul (per 12 Juli 2022)

No	Kelompok Sasaran	Target	Dosis 1		Dosis 2		Dosis 3	
			Realisasi	Persentase	Realisasi	Persentase	Realisasi	Persentase
1	Tenaga Kesehatan	8.297	7.868	94,83%	7.577	91,32%	7.162	86,32%
2	Pelayanan Publik	62.403	91.272	146,26%	91.333	146,36%	10.573	16,94%
3	Lanjut Usia	122.672	85.866	70,00%	76.293	62,19%	22.542	18,38%
4	Masyarakat Umum	435.754	405.376	93,03%	400.014	91,80%	116.443	26,72%
5	Remaja	72.145	56.832	78,77%	47.865	66,35%	-	
	<i>Kategori lain</i>							
6	<i>Penunjang Kesehatan</i>	3.150	-		-		2.818	89,46%
7	<i>Anak 6-11 tahun</i>	74.982	80.270	107,05%	75.040	100,08%	-	
8	<i>Masyarakat Rentan</i>	123.099	63.171	51,32%	60.408	49,07%	17.674	14,36%
	Total	902.502	790.655	87,91%	758.530	84,34%	177.212	23,56%

Sumber: Dinas Kesehatan kabupaten Bantul, Tahun 2022

Dari tabel di atas dapat dilihat kelompok sasaran remaja dan anak usia 6-11 tahun belum ada yang mendapatkan vaksin covid dosis 3, karena vaksinasi untuk anak dibawah usia 18 tahun masih dalam proses penelitian.

Sementara itu terkait ketersediaan tempat tidur di rumah sakit/shelter dapat dilihat pada tabel berikut:

Tabel 2.6 Ketersediaan Tempat Tidur di Rumah Sakit/Shelter Tahun 2022

No	NAMA RS	UPDATE 12 Juli 2022		PENAMBAHAN	
		ICU	Ruang Isolasi	ICU	Ruang Isolasi
1.	RS Umum Daerah Panembahan Senopati	22	82	0	1
2.	RS Umum Santa Elisabeth	0	10	0	2
3.	RSU PKU Muhammadiyah Bantul	2	14	0	0
4.	RS Ibu Anak Ummi Khasanah	0	4	0	0
5.	RS Umum Nur Hidayah	0	3	0	0
6.	RS Umum Rachma Husada	0	18	0	0
7.	RS Umum Permata Husada	0	12	0	0
8.	RS Khusus Bedah Ring Road Selatan	0	0	0	0
9.	RS Umum Griya Mahardika Yogyakarta	0	6	0	0
10.	RS Khusus Ibu dan Anak Kahyangan	0	1	0	0
11.	RS Bedah Adelia	0	1	0	0
12.	RS Khusus Ibu dan Anak Adinda	0	0	0	0
13.	RS Universitas Islam Indonesia	2	21	0	0
14.	RS Rajawali Citra	5	10	0	1
15.	RSPAU Dr. Suhardi Harjolutomo	3	72	0	3
16.	RS Paru Respira	0	8	0	0
17.	RS Lapangan Khusus Covid-19 Kab. Bantul	0	56	0	0
<b>TOTAL PENAMBAHAN</b>		<b>34</b>	<b>318</b>	<b>0</b>	<b>7</b>

Sumber: Dinas Kesehatan Kabupaten Bantul Tahun 2022

Dari data di atas diketahui ada penambahan 7 tempat tidur di ruang isolasi dari empat rumah sakit. Pembiayaan untuk penanganan Covid-19 sampai saat ini masih menggunakan anggaran BTT dan anggaran rutin TA 2022.



# **BAB III**

## **KERANGKA EKONOMI DAN KEUANGAN DAERAH**

### **3.1 Kerangka Ekonomi Kabupaten Bantul Tahun 2022**

Kerangka ekonomi makro tahun 2022 disusun berdasarkan kondisi perekonomian Kabupaten Bantul pada tahun 2021 dan Triwulan II tahun 2022, masalah-masalah yang harus diselesaikan dan tantangan yang harus dihadapi, serta tujuan yang ingin dicapai pada tahun mendatang untuk mewujudkan masyarakat Kabupaten Bantul yang Harmonis, Sejahtera dan Berkeadilan. Kerangka ekonomi makro meliputi pertumbuhan ekonomi, struktur ekonomi, pengangguran, kemiskinan, distribusi pendapatan serta arah kebijakan keuangan daerah.

Secara umum kondisi ekonomi Kabupaten Bantul khususnya dan pada umumnya DIY dipengaruhi oleh indikator makro ekonomi nasional sebagai berikut:

- Tahun 2021 merupakan titik balik bagi pemulihan perekonomian nasional meskipun pandemi belum selesai. Perekonomian Indonesia pada tahun 2021 telah tumbuh positif sebesar 3,7 persen (yoy) mendorong penciptaan lapangan kerja. Terjadi peningkatan jumlah pekerja sebesar 131,1 juta orang yang menekan TPT sebesar 0,6 poin persentase (pp) dari tahun sebelumnya sehingga menjadi sebesar 6,5 persen. Jumlah pengangguran turun menjadi sebesar 9,1 juta orang dengan tingkat pengangguran di perkotaan turun lebih besar dibandingkan dengan di perdesaan.
- Di awal tahun 2022 berbagai indikator perekonomian memberikan sinyal terus menguatnya pemulihan ekonomi nasional. Dampak penyebaran varian Omicron yang sempat merebak di permulaan tahun 2022 terhadap perekonomian relatif terbatas. Kinerja perekonomian nasional diperkirakan semakin menguat di tahun 2022 dan diperkirakan tumbuh pada kisaran 4,8–5,5 persen. Hal ini tentunya

didukung oleh upaya pengendalian pandemi yang menyeluruh, termasuk dengan akselerasi vaksinasi secara masif. Terlebih di tahun 2022 terdapat peluang transisi pandemi *Covid-19* di Indonesia menjadi endemi. Hal ini menjadi basis fundamental yang kuat bagi pembangunan ekonomi di jangka pendek dan menengah.

- Dampak langsung pandemi *Covid-19* adalah menurunnya aktivitas perekonomian dan pertumbuhan ekonomi berkontraksi cukup dalam. Pertumbuhan ekonomi yang berkontraksi dalam juga menyebabkan menurunnya ketersediaan lapangan pekerjaan. Naiknya tingkat pengangguran melambungkan angka tingkat kemiskinan. Kenaikan tingkat kemiskinan berbeda-beda antar daerah. Secara umum, kemiskinan di daerah perkotaan tumbuh lebih cepat dibandingkan dengan perdesaan karena daerah perkotaan memiliki banyak sektor perekonomian. Pulau Jawa sebagai episentrum *Covid-19* merupakan pulau dengan tambahan jumlah penduduk miskin baru terbesar yaitu sebesar 14,75 juta jiwa sekaligus sebagai pulau dengan jumlah penduduk miskin terbanyak di Indonesia.
- Penurunan pendapatan menyebabkan Rasio Gini meningkat dan perlambatan pertumbuhan IPM. Peningkatan Rasio Gini terutama disebabkan oleh penurunan pendapatan pada kelompok masyarakat lapisan terbawah yang lebih tajam apabila dibandingkan dengan kelompok lapisan atas. Penurunan konsumsi dan daya beli masyarakat akibat pandemi *Covid-19* juga berdampak terhadap melambatnya pertumbuhan IPM Indonesia (Badan Kebijakan Fiskal Kementerian Keuangan RI, 2022).

Kerangka ekonomi makro meliputi pertumbuhan ekonomi, kemiskinan, Indeks Pembangunan Manusia, Rasio Gini dan tingkat pengangguran. Pada Perubahan RKPD Tahun 2022, Kabupaten Bantul melakukan penyesuaian terhadap indikator makro ekonomi dengan memperhatikan kondisi nasional dan capaian tahun 2021.

Penyandingan Target Kerangka Ekonomi Makro Tahun 2022 dapat dilihat pada tabel di bawah ini.

Tabel 3.1 Penyandingan Target Kerangka Ekonomi Makro Tahun 2022

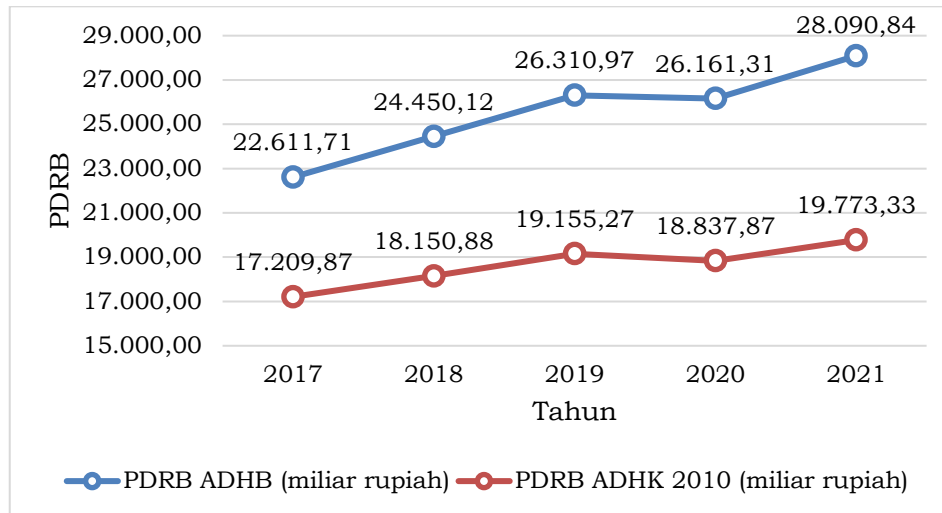
No	Indikator Ekonomi Makro	RKPD 2022	APBD 2022	P-RKPD 2022
1	Laju Pertumbuhan Ekonomi (LPE)	2,5-4,1	2,5-4,1	4,6-5,3
2	Tingkat Kemiskinan	13,77-11,95	13,77-11,95	13,77-11,95
3	Indeks Pembangunan Manusia (IPM)	80,63-81,03	80,63-81,03	80,63-81,03
4	Rasio Gini	0,370-0,320	0,370-0,320	0,429-0,439
5	Tingkat Pengangguran Terbuka (TPT)	4,00-3,00	4,00-3,00	4,00-3,00

Dari tabel di atas dapat dilihat bahwa terdapat penyesuaian target pada indikator Laju Pertumbuhan Ekonomi (LPE) dan Rasio Gini. Laju Pertumbuhan Ekonomi (LPE) disesuaikan menjadi lebih optimis pada kisaran 4,6-5,3 dikarenakan LPE tahun 2021 telah mencapai 4,97. Sebaliknya pada Gini Rasio disesuaikan pada kisaran 0,429-0,439 dikarenakan Gini Rasio tahun 2021 adalah 0,441.

### 3.1.1 Produk Domestik Regional Bruto dan Pertumbuhan Ekonomi

#### a) Produk Domestik Regional Bruto (PDRB)

Salah satu indikator makro ekonomi yang dapat menunjukkan keadaan ekonomi suatu wilayah setiap tahun adalah PDRB. PDRB Atas Dasar Harga Berlaku (ADHB) menunjukkan kemampuan sumber daya ekonomi yang dihasilkan oleh suatu wilayah sedangkan PDRB Atas Dasar Harga Konstan (ADHK 2010) menunjukkan laju pertumbuhan ekonomi secara keseluruhan atau setiap kategori dari tahun ke tahun. Besaran PDRB Kabupaten Bantul Tahun 2017-2021 dapat dilihat pada grafik di bawah ini.



Sumber: BPS Kabupaten Bantul, 2022

Gambar 3.1 Perkembangan PDRB Kabupaten Bantul Tahun 2017-2021

Berdasarkan grafik, PDRB Atas Dasar Harga Berlaku (ADHB) dan PDRB Atas Dasar Harga Konstan (ADHK 2010) mempunyai kecenderungan yang sama, yaitu mengalami kenaikan berturut turut dalam kurun waktu 2016–2019. Namun pada tahun 2020 PDRB mengalami penurunan, hal ini karena dampak pandemi *Covid-19* yang mempengaruhi penurunan kontribusi beberapa sektor lapangan usaha secara signifikan. Pada tahun 2021 PDRB ADHK maupun ADHB mengalami kenaikan dan merupakan PDRB tertinggi Kabupaten Bantul dalam kurun waktu lima tahun.

Penghitungan PDRB ADHB disesuaikan dengan kontribusi dari 17 lapangan usaha. Hasil penghitungan PDRB ADHB disajikan pada tabel di bawah ini.

Tabel 3.2 Perkembangan Kontribusi PDRB ADHB Menurut Lapangan Usaha (%) Kabupaten Bantul Tahun 2017-2021

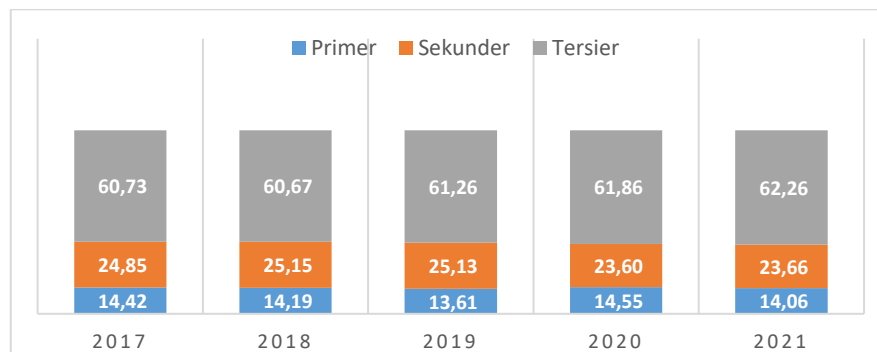
No.	Lapangan Usaha	2017	2018	2019	2020	2021
1	Pertanian, Kehutanan dan Perikanan	13,85	13,65	13,10	14,08	13,64
2	Pertambangan dan Penggalian	0,57	0,54	0,51	0,47	0,42
3	Industri Pengolahan	15,25	15,21	15,16	14,87	14,45
4	Pengadaan Listrik, Gas	0,14	0,14	0,14	0,14	0,14
5	Pengadaan Air, Pengelolaan sampah, limbah dan daur ulang	0,08	0,08	0,08	0,08	0,08
6	Konstruksi	9,38	9,72	9,75	8,51	8,99
7	Perdagangan dan Reparasi Mobil dan Motor	8,61	8,69	8,64	8,46	8,18
8	Transportasi dan Pergudangan	4,74	4,72	4,85	4,45	4,41
9	Penyediaan Akomodasi dan Makan Minum	11,73	11,68	11,95	10,74	11,16
10	Informasi dan Komunikasi	7,38	7,32	7,26	8,74	9,65

No.	Lapangan Usaha	2017	2018	2019	2020	2021
11	Jasa Keuangan dan Asuransi	2,77	2,83	2,95	2,88	2,87
12	Real Estate	6,57	6,56	6,71	6,90	6,58
13	Jasa Perusahaan	0,48	0,47	0,49	0,43	0,43
14	Administrasi Pemerintahan, Pertahanan, dan Jaminan Sosial	7,77	7,72	7,58	7,72	7,45
15	Jasa Pendidikan	6,82	6,83	6,93	7,39	7,29
16	Jasa Kesehatan dan Kegiatan Sosial	1,85	1,81	1,85	2,29	2,27
17	Jasa-jasa Lainnya	2,01	2,04	2,05	1,86	1,97
	PDRB	100	100	100	100	100

Sumber: Badan Pusat Statistik, 2022

Dari tabel di atas dapat dijelaskan bahwa dengan melakukan perhitungan kontribusi 17 lapangan usaha terhadap besarnya PDRB ADHB tahun 2017-2021 terlihat ada tiga lapangan usaha yang kontribusinya relatif besar dibanding dengan lapangan usaha yang lainnya. Ketiga lapangan usaha tersebut adalah pertanian, kehutanan dan perikanan; industri pengolahan; penyediaan akomodasi dan makan minum.

Dengan menggunakan data PDRB ADBH, distribusi persentase PDRB dikelompokkan dalam sektor tersier, sekunder, dan primer.



Sumber: BPS Kabupaten Bantul (2022), diolah.

Gambar 3.2 Distribusi Persentase PDRB Kabupaten Bantul Atas Dasar Harga Berlaku menurut Kelompok Sektor Tahun 2017-2021 (%)

Dari grafik di atas dapat dilihat bahwa dalam lima tahun terakhir, tahun 2017-2021 pangsa sektor primer (pertanian dan pertambangan dan penggalian) cenderung menurun di tahun 2018 dan tahun 2019, meningkat di tahun 2020 saat pandemi *Covid-19* dan menurun kembali di 2021. Sebaliknya pada sektor sekunder (industri pengolahan, pengadaan listrik dan gas, pengadaan air, pengelolaan sampah, limbah dan daur ulang dan konstruksi) cenderung meningkat di tahun 2018 dan tahun 2019, mengalami penurunan di tahun 2020 dan meningkat kembali di tahun

2021. Berbeda dengan kedua sektor di atas, sektor tersier (kategori lainnya) rata-rata mengalami kenaikan, kecuali tahun 2018 sedikit mengalami penurunan. Sektor tersier ini memberikan kontribusi lebih dari 60% dari total PDRB Kabupaten Bantul.

## b) Pertumbuhan PDRB

Pertumbuhan PDRB (pertumbuhan ekonomi) merupakan salah satu indikator makro yang digunakan untuk mengukur perekonomian suatu negara. Besarnya pertumbuhan ekonomi menunjukkan sejauh mana aktivitas perekonomian akan menghasilkan tambahan pendapatan masyarakat pada suatu periode tertentu. Negara yang mempunyai pertumbuhan ekonomi yang tinggi menunjukkan bahwa negara tersebut mampu membawa kondisi perekonomiannya relatif lebih baik.

Pertumbuhan PDRB atau Laju Pertumbuhan Ekonomi (LPE) selama 5 tahun dapat dilihat pada tabel di bawah ini.

Tabel 3.3 Laju Pertumbuhan Ekonomi (LPE) Kabupaten Bantul, DIY dan Nasional Tahun 2017-2021

Uraian	2017	2018	2019	2020	2021
Kabupaten Bantul	5,10	5,47	5,53	-1,66	4,97
DIY	5,26	6,20	6,60	-2,69	5,53
Nasional	5,07	5,17	5,02	-2,07	3,69

Sumber: BPS Kabupaten Bantul, 2022

Pada tahun 2021, perekonomian Kabupaten Bantul, DIY dan Nasional secara umum mulai mengalami perbaikan dibandingkan tahun 2020. Hal ini dibuktikan dengan nilai LPE yang meningkat. LPE Kabupaten Bantul sebesar 4,97 melebihi Nasional 3,69 persen, namun masih di bawah DIY sebesar 5,53 persen.

Laju Pertumbuhan Ekonomi di Kabupaten Bantul tahun 2017 sampai dengan tahun 2019 mengalami peningkatan, meskipun peningkatannya kurang signifikan. Tahun 2020 mengalami kontraksi yang sangat besar atau mengalami pertumbuhan negatif sebesar -1,66%.

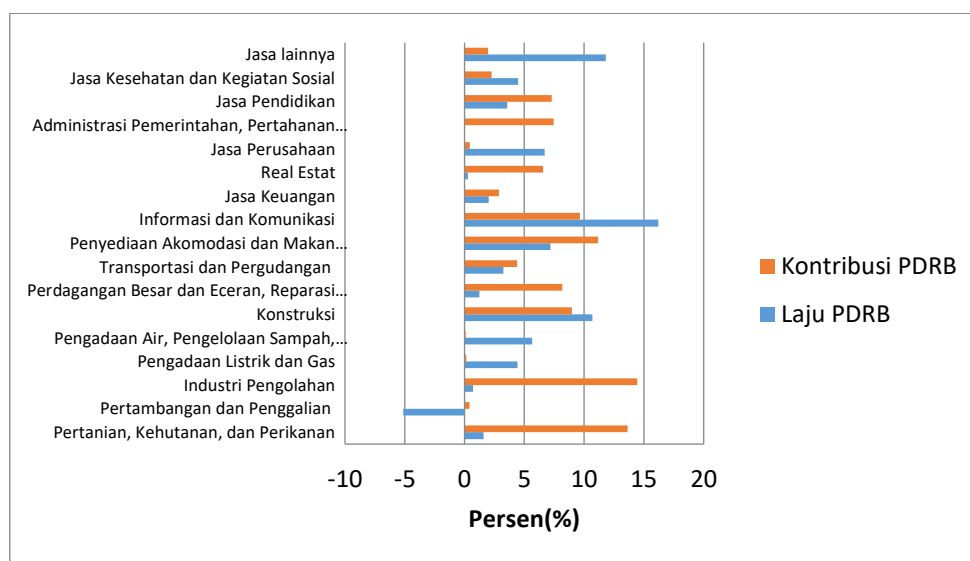
Besarnya pertumbuhan PDRB menurut lapangan usaha tahun 2021 dapat dilihat pada grafik di bawah ini.



Tabel 3.4 Pertumbuhan PDRB Menurut Lapangan Usaha (%) Tahun 2017-2021

No	Kategori/Industri/Lapangan Usaha	2017	2018	2019	2020	2021
1	Pertanian, Kehutanan dan Perikanan	2,50	2,00	0,13	4,80	1,60
2	Pertambangan dan Penggalian	0,06	1,57	-0,27	-11,32	-5,14
3	Industri Pengolahan	6,39	5,53	5,48	-4,76	0,71
4	Pengadaan Listrik, Gas	3,99	4,85	4,83	-1,77	4,43
5	Pengadaan Air, Pengelolaan sampah, limbah dan daur ulang	3,18	4,80	8,62	0,61	5,67
6	Konstruksi	5,93	7,39	5,08	-13,78	10,68
7	Perdagangan dan Reparasi Mobil dan Motor	5,79	5,59	5,11	-4,20	1,23
8	Transportasi dan Pergudangan	3,88	5,51	6,45	-12,58	3,25
9	Penyediaan Akomodasi dan Makan Minum	5,70	6,69	8,77	-11,55	7,19
10	Informasi dan Komunikasi	5,87	6,20	7,27	19,89	16,21
11	Jasa Keuangan dan Asuransi	2,82	6,59	10,00	-2,41	2,03
12	Real Estate	4,97	5,41	6,51	0,23	0,27
13	Jasa Perusahaan	4,27	5,37	7,38	-14,40	6,69
14	Administrasi Pemerintahan, Pertahanan, dan Jaminan Sosial Wajib	4,98	4,44	3,21	-1,96	0
15	Jasa Pendidikan	5,16	6,08	6,65	3,79	3,57
16	Jasa Kesehatan dan Kegiatan Sosial	5,13	4,74	7,18	18,86	4,49
17	Jasa Lainnya	5,61	7,14	6,09	-11,21	11,82
	<b>PDRB</b>	<b>5,10</b>	<b>5,47</b>	<b>5,53</b>	<b>-1,66</b>	<b>4,97</b>

Sumber: BPS Kabupaten Bantul, 2022



Sumber: BPS Kabupaten Bantul, 2022

Gambar 3.3 Struktur PDRB dan Pertumbuhan Ekonomi Kabupaten Bantul Tahun 2021

Berdasarkan tabel dan grafik di atas, pada tahun 2021 hampir seluruh sektor lapangan usaha mengalami pertumbuhan kecuali sektor pertambangan penggalian. PDRB Kabupaten Bantul tahun 2021 didominasi oleh sektor industri pengolahan (14,45%), pertanian (13,64%), dan penyediaan akomodasi (11,16%).

### c) PDRB Perkapita

PDRB per kapita secara teoritis merupakan ketersediaan barang dan jasa yang dapat dinikmati oleh setiap masyarakat di daerah tersebut. Semakin besar nilai PDRB per kapita, semakin banyak pula ketersediaan barang dan jasa yang dapat mereka nikmati. Dengan demikian semakin besar PDRB per kapita, kesejahteraan masyarakat semakin meningkat. Tabel di bawah ini menunjukkan perkembangan PDRB per kapita Kabupaten Bantul.

Tabel 3.5 Perkembangan PDRB Per Kapita di Kabupaten Bantul Tahun 2017-2021

No	Tahun	Harga Berlaku	Harga Konstan Tahun 2010	
		Nilai (000 Rp)	Nilai (000 Rp)	Pertumbuhan (%)
1	2017	22.719	17.292	3,86
2	2018	24.288	18.030	4,27
3	2019	25.725	18.728	3,87
4	2020	26.581	19.140	2,20
5	2021	28.129	19.800	3,45

Sumber: BPS Kabupaten Bantul, 2022

Nilai PDRB per kapita Kabupaten Bantul sejak tahun 2017-2021 senantiasa mengalami kenaikan menunjukkan bahwa adanya peningkatan kesejahteraan penduduk Kabupaten Bantul. Pada tahun 2020 laju PDRB per kapita lebih rendah dibandingkan tahun tahun sebelumnya karena adanya pandemi *Covid-19* yang menyebabkan turunnya daya beli masyarakat serta terganggunya distribusi barang dan jasa akibat pembatasan kegiatan masyarakat. Kenaikan PDRB perkapita pada tahun 2020 karena data pembaginya adalah jumlah penduduk dari hasil SP2020 yang jumlahnya lebih kecil daripada data jumlah penduduk pada tahun sebelumnya (menggunakan data proyeksi). Pada tahun 2021 PDRB per kapita mengalami peningkatan seiring dengan pemulihan kondisi ekonomi masyarakat.

#### 3.1.2 Kemiskinan

Kemiskinan merupakan permasalahan kompleks dan krusial dalam pembangunan di Kabupaten Bantul. Kemiskinan adalah keadaan dimana terjadi ketidakmampuan dalam memenuhi kebutuhan dasar seperti makanan, pakaian, tempat tinggal, pendidikan, dan kesehatan.

Tabel 3.6 Tingkat Kemiskinan Kabupaten Bantul, DIY, dan Nasional Tahun 2017-2021

Uraian	2017	2018	2019	2020	2021
Tingkat Kemiskinan Kabupaten Bantul	14,07	13,43	12,92	13,50	14,04*
Tingkat Kemiskinan D.I Yogyakarta	13,02	12,13	11,70	12,28	12,80*
Tingkat Kemiskinan Nasional	10,12	9,66	9,22	10,19	10,14*

Keterangan: \* Hasil Susenas BPS semester 1

Sumber: BPS Kabupaten Bantul, 2022

Pada Tahun 2021 terdapat kenaikan tingkat kemiskinan di Kabupaten Bantul. Apabila dibandingkan dengan dengan tingkat kemiskinan DIY dan Nasional, tingkat kemiskinan di Bantul relatif lebih tinggi.

Kemiskinan bukan hanya masalah jumlah jiwa atau proporsi penduduk miskin (P0) tetapi juga menyangkut kedalaman kemiskinan (P1) dan keparahan kemiskinan (P2). Indeks Kedalaman Kemiskinan (P1) mengukur sejauh mana perbedaan antara rerata pengeluaran miskin dari garis kemiskinannya. Semakin tinggi nilai P1, maka semakin jauh rerata pengeluaran masyarakat miskin dari garis kemiskinannya. Indeks Keparahan Kemiskinan (P2) mengukur tingkat ketimpangan pengeluaran diantara penduduk miskin. Semakin tinggi nilai P2, semakin tinggi pula ketimpangan pengeluaran diantara penduduk miskin.

Tabel 3.7 Tingkat Kemiskinan di Kabupaten Bantul Tahun 2017 – 2021

Tahun	Tingkat Kemiskinan (%)	Jumlah Penduduk Miskin (jiwa)	Indeks Kedalaman Kemiskinan	Indeks Keparahan Kemiskinan	Garis Kemiskinan* (Rp/Kap/Bln)
2017	14,07	139.670	2,21	0,56	347.476
2018	13,43	134.835	2,17	0,46	369.480
2019	12,92	131.151	1,87	0,43	381.538
2020	13,50	138.660	1,85	0,43	405.613
2021*	14,04	146.980	2,24	0,54	418.265

Keterangan: \* Semester 1

Sumber: BPS Kabupaten Bantul, 2022

Tingkat kemiskinan di Kabupaten Bantul pada periode 2017 sampai dengan 2019 mengalami penurunan, tetapi tahun 2020 pada masa pandemi angka kemiskinan mengalami peningkatan dan terus meningkat sampai tahun 2021 menjadi 14,04%.

Jumlah penduduk miskin bertambah kurang lebih 8 ribu jiwa pada tahun 2021 atau naik 0,54% dari tahun 2020. Indeks kedalaman

kemiskinan dan keparahan kemiskinan tahun 2017 sampai 2020 semakin menurun akan tetapi mengalami kenaikan pada tahun 2021.

Data kemiskinan yang bersumber dari BPS di atas digunakan sebagai indikator makro daerah, sehingga tidak dapat menampilkan data *by name by addres* yang dibutuhkan dalam upaya penurunan jumlah penduduk miskin.

Dalam rangka menentukan sasaran penerima manfaat dari program penanggulangan kemiskinan Kementerian Sosial mengeluarkan Data Terpadu Kesejahteraan Sosial (DTKS).

Tabel berikut menunjukkan data jumlah penduduk miskin di setiap kapanewon menurut Data Terpadu Kesejahteraan Sosial (DTKS).

Tabel 3.8 Data Jumlah Penduduk Miskin di Setiap Kapanewon Menurut Data Terpadu Kesejahteraan Sosial (DTKS) Kabupaten Bantul Tahun 2020-2021

KECAMATAN	JUMLAH WARGA MISKIN		
	2020	2021	Tambah/Kurang
BAMBANG LIPURO	6.698	9.262	2.564
BANGUNTAPAN	8.224	7.981	-243
BANTUL	6.309	5.743	-566
DLINGO	9.775	9.241	-534
IMOGIRI	13.949	13.099	-850
JETIS	8.895	8.274	-621
KASIHAN	10.836	9.820	-1.016
KRETEK	3.562	4.906	1.344
PAJANGAN	8.897	9.551	654
PANDAK	11.453	13.198	1.745
PIYUNGAN	7.708	7.530	-178
PLERET	8.731	8.672	-59
PUNDONG	6.516	9.045	2.529
SANDEN	5.110	6.698	1.588
SEDAYU	6.015	6.650	635
SEWON	10.579	9.594	-985
SRANDAKAN	5.403	7.716	2.313
<b>Total</b>	<b>138.660</b>	<b>146.980</b>	<b>8.320</b>

Sumber: Data Terpadu Kesejahteraan Sosial (DTKS), 2022

Dari tabel di atas dapat diketahui bahwa terdapat 7 Kapanewon yang jumlah penduduknya bertambah, yaitu Bambanglipuro, Kretek, Pajangan, Pundong, Sanden, Sedayu dan Srandakan.

### 3.1.3 Indeks Pembangunan Manusia (IPM)

Indeks Pembangunan Manusia (IPM) merupakan indeks komposit yang menggambarkan tingkat pembangunan manusia. IPM diukur dengan

pendekatan tiga dimensi yaitu kesehatan, pengetahuan dan dimensi hidup layak. Penghitungan IPM untuk dimensi pengetahuan menggunakan indikator Rata-rata Lama Sekolah (RLS), dan Harapan Lama Sekolah (HLS). Dimensi standar hidup layak menggunakan indikator Produk Nasional Bruto (PNB) perkapita, sedangkan untuk menghitung dimensi kesehatan menggunakan indikator Usia Harapan Hidup saat lahir (UHH). Metode agregasinya disempurnakan menjadi rata-rata geometrik. Ketidaktersediaan data PNB ditingkat provinsi dan kabupaten/kota, digunakan proksi pengeluaran perkapita yang disesuaikan, dari data hasil Survei Sosial Ekonomi Nasional (Susenas). Metode ini mulai diterapkan di Indonesia pada penghitungan IPM tahun 2014.

Tabel 3.9 Perkembangan Indeks Pembangunan Manusia Kabupaten Bantul, DIY dan Nasional Tahun 2017 – 2021

Uraian	2017	2018	2019	2020	2021
IPM Kabupaten Bantul	78,97	79,45	80,01	80,01	80,28
IPM D.I Yogyakarta	78,89	79,53	79,99	79,97	80,22
IPM Nasional	70,81	71,39	71,92	71,94	72,29

Sumber: BPS Kabupaten Bantul, 2022

Berdasarkan hasil penghitungan IPM, dapat dilihat bahwa selama lima tahun terakhir nilai IPM Kabupaten Bantul menunjukkan perkembangan yang positif. Nilai IPM terus mengalami peningkatan mulai dari 78,97 pada tahun 2017 hingga mencapai 80,28 pada tahun 2021 dengan level capaiannya menjadi sangat tinggi (IPM  $\geq$  80).

IPM Kabupaten Bantul konsisten lebih tinggi dan naik dari tahun ke tahun. Hal ini menunjukkan kinerja pembangunan pada dimensi pendidikan, kesehatan dan ekonomi semakin dirasakan dan bermanfaat bagi masyarakat.

IPM Kabupaten Bantul masih dapat ditingkatkan antara lain dengan peningkatan laju pertumbuhan indeks kesehatan yaitu lebih mengutamakan perbaikan derajat kesehatan masyarakat melalui peningkatan kemudahan akses sarana kesehatan yang tersedia, penggunaan air bersih, keberadaan fasilitas BAB penduduk dan kualitas kesehatan lingkungan tempat tinggal penduduk; peningkatan laju pertumbuhan indeks pengetahuan yaitu dengan meningkatkan partisipasi sekolah penduduk melalui upaya semua anak usia sekolah (SD-SLTA) bisa

bersekolah dan tidak putus sekolah; peningkatan laju pertumbuhan indeks pengeluaran dengan meningkatkan daya beli penduduk melalui peningkatan pertumbuhan ekonomi dan pendapatan perkapita, membuka lapangan usaha baru, dan adanya program bantuan sosial pemerintah seperti Bantuan Pangan Non Tunai (BPNT), Program Keluarga Harapan (PKH).

### 3.1.4 Rasio Gini

Rasio Gini merupakan salah satu indikator untuk mengetahui distribusi dan ketimpangan pendapatan penduduk. Nilai Rasio Gini berkisar antara 0 hingga 1. Semakin mendekati 1 maka dikatakan tingkat ketimpangan pendapatan penduduk makin melebar, atau mendekati ketimpangan sempurna. Sebaliknya, semakin mendekati 0 distribusi pendapatan penduduk semakin merata, atau mendekati pemerataan sempurna. Menurut Harry T. Oshima, nilai Indeks Gini dibagi menjadi tiga tingkatan. Jika nilai Rasio Gini kurang dari 0,3 masuk dalam kategori ketimpangan “rendah”; nilai antara 0,3 hingga 0,5 masuk dalam kategori ketimpangan “moderat”; dan jika nilainya lebih besar dari 0,5 dikatakan berada dalam ketimpangan “tinggi”.

Tabel 3.10 Rasio Gini Kabupaten Bantul, DIY dan Nasional Tahun 2017-2021

Uraian	2017	2018	2019	2020	2021
Rasio Gini Kabupaten Bantul	0,413	0,448	0,422	0,418	0,441*
Rasio Gini DIY	0,432	0,441	0,423	0,434	0,441*
Rasio Gini Nasional	0,391	0,384	0,380	0,385	0,384*

Keterangan: \* Hasil Susenas BPS semester 1

Sumber: BPS, 2022

Rasio Gini Kabupaten Bantul selama lima tahun terakhir berkisar antara 0,4 sampai dengan 0,5, maka tingkat kesenjangan di Kabupaten Bantul pada kurun waktu 2017-2021 masih tergolong dalam kategori “kesenjangan sedang”. Pada tahun 2021 Rasio Gini mencapai 0,441, hampir mendekati ambang batas bawah kesenjangan tinggi yaitu 0,50–0,70.

Apabila dibandingkan dengan rasio gini Nasional, rasio gini Kabupaten Bantul lebih tinggi. Hal ini menandakan bahwa ketimpangan di Kabupaten Bantul lebih tinggi daripada ketimpangan Nasional.

### 3.1.5 Tingkat Pengangguran Terbuka

Terdapat dua jenis pengangguran yaitu pengangguran terbuka (*open unemployment*) dan setengah pengangguran (*disguised unemployment*). Pengangguran Terbuka adalah orang yang tidak punya pekerjaan dan sedang mencari pekerjaan atau sedang mempersiapkan usaha. Setengah pengangguran adalah orang yang bekerja di bawah jam kerja normal (kurang dari 35 jam seminggu dan masih mencari pekerjaan atau masih bersedia menerima pekerjaan).

Tabel 3.11 Jumlah Pengangguran Terbuka Kabupaten Bantul, DIY dan Nasional Tahun 2017-2021

Uraian	2017	2018	2019	2020	2021
Kabupaten Bantul	17.466	16.188	18.080	24.783	24.075
DIY	64.019	75.032	71.482	101.846	106.432
Nasional	7.040.320	7.073.390	7.104.420	9.767.750	9.102.050

Sumber: BPS, 2022

Jumlah pengangguran di Bantul sempat mengalami penurunan menjadi 16.188 jiwa pada 2018 kemudian meningkat kembali menjadi 18.080 orang pada tahun 2019, 24.783 orang pada tahun 2020 dan menurun menjadi 24.075 di tahun 2021.

Kenaikan angka pengangguran yang signifikan pada tahun 2019 - 2020 dan lambatnya penurunan angka pengangguran disebabkan oleh:

- lonjakan pertumbuhan penduduk usia produktif yang belum dapat diimbangi dengan ketersediaan jumlah dan akses informasi lowongan kerja, kualifikasi yang sesuai serta daya saing SDM yang kompetitif;
- pandemi Covid 19 berdampak pada banyaknya tenaga kerja yang mengalami PHK dan dirumahkan oleh perusahaan;

Pengangguran di Kabupaten Bantul cenderung mengalami penurunan meskipun dengan laju yang lambat. Hal ini ditunjukkan oleh Tingkat Pengangguran Terbuka (TPT), TPT merupakan perbandingan antara jumlah pengangguran dengan jumlah angkatan kerja.

Tabel 3.12 Tingkat Pengangguran Terbuka Kabupaten Bantul, DIY dan Nasional Tahun 2017-2021

Uraian	2017	2018	2019	2020	2021
TPT Kabupaten Bantul	3,12	2,72	3,06	4,06	4,04
TPT DIY	3,02	3,35	3,14	4,57	4,56
TPT Nasional	5,50	5,30	5,23	7,07	6,49

Sumber: BPS, 2022



Data menunjukkan tingkat pengangguran terbuka turun dari 4,06% di tahun 2020 menjadi 4,04% di tahun 2021. Setiap tahun TPT Kabupaten Bantul lebih rendah dibandingkan DIY, kecuali tahun 2017. Apabila dibandingkan dengan tingkat pengangguran terbuka Nasional, tingkat pengangguran terbuka Kabupaten Bantul lebih rendah sekitar 2 persen.

Beberapa upaya yang telah dilakukan untuk mengurangi pengangguran yaitu program peningkatan kesempatan kerja, penempatan tenaga kerja, transmigrasi umum, perlindungan dan pengembangan ketenagakerjaan, peningkatan kualitas dan produktivitas tenaga kerja, dan perluasan tenaga kerja.

### **3.2 Tantangan dan Prospek Perekonomian Daerah Tahun 2022**

Memasuki Triwulan I tahun 2022, perekonomian global dan nasional telah pulih dari krisis pandemi *Covid-19* dengan meningkatnya aktivitas social ekonomi serta pelonggaran restriksi perjalanan di seluruh dunia. Pemulihan ekonomi yang terjadi mendorong peningkatan permintaan dan kenaikan harga-harga komoditas terutama kelompok energi dan pangan sehingga terjadi peningkatan inflasi yang merata secara global. Perekonomian di Kabupaten Bantul pada tahun 2022 mendapatkan tantangan dan juga prospek sebagai berikut:

#### **3.2.1 Tantangan**

- a. Tingkat kemiskinan berpotensi menurun, namun relatif masih tinggi.

Tingkat kemiskinan di Kabupaten Bantul Tahun 2020 pada masa pandemi mengalami peningkatan menjadi 13,50 dan terus meningkat pada Tahun 2021 menjadi 14,04%. Peningkatan angka kemiskinan terjadi karena sebagian masyarakat rawan miskin terpaksa kehilangan pekerjaan yang merupakan sumber pendapatan utama akibat adanya pandemi *Covid-19*.

Apabila dilihat dari data Tingkat Penganggura Terbuka (TPT), TPT turun dari 4,06% di Tahun 2020 menjadi 4,04% di tahun 2021. Hal ini menunjukkan penurunan TPT belum secara signifikan mengurangi tingkat kemiskinan. Dengan adanya upaya intervensi pada tiga sektor dominan yaitu pertanian, industri dan pariwisata diharapkan mampu

mendorong penciptaan lapangan kerja yang lebih luas dan secara signifikan menurunkan tingkat kemiskinan.

Saat ini telah dilakukan penguatan kerja sama lintas OPD dalam upaya intervensi pada tiga sektor dominan, selain itu Pemda juga menjalin kerja sama dengan perusahaan yang menyalurkan dana CSR untuk mendukung tiga sektor tersebut. Beberapa perusahaan tersebut antara lain Bank Indonesia, PLN, Gojek, Bank Pemerintah, Pertamina.

b. Rasio Gini masih tinggi

Pada tahun 2021 Rasio Gini mencapai 0,441 meningkat dari tahun 2020 yang mencapai 0,418. Angka ini hampir mendekati ambang batas bawah kesenjangan tinggi yaitu 0,50 – 0,70. Peningkatan Rasio Gini terutama disebabkan oleh penurunan pendapatan pada kelompok masyarakat lapisan terbawah yang lebih tajam apabila dibandingkan dengan kelompok lapisan atas. Penurunan terutama pada konsumsi dan daya beli masyarakat. Pemulihan ekonomi masyarakat akibat *Covid-19* membutuhkan waktu yang relatif lama.

c. Penggunaan anggaran masih diprioritaskan untuk penanganan *Covid-19*.

Pembiayaan untuk penanganan *Covid-19* menggunakan Belanja Tak Terduga (BTT) sebesar Rp.11.099.194.954,00. Pemanfaatan BTT untuk Penanganan *Covid-19* pada beberapa perangkat daerah diuraikan pada tabel di bawah ini.

Tabel 3.13 Penggunaan Belanja Tak Terduga (BTT) untuk Penanganan *Covid-19* di Kabupaten Bantul Tahun 2022

No	Opd Pengampu	Jumlah	Tanggal Cair	Keterangan
1	DINAS KESEHATAN	190.200.000	03-Feb-22	Pelaksanaan vaksinasi dosis lanjutan (booster) dan survey titer antibodi <i>Covid-19</i> SK Bupati No. 56 Th 2022
2	SATPOL PP	46.835.000	18-Feb-22	Penegakan protokol kesehatan di masyarakat
3	DINAS KESEHATAN	1.100.000.000	18-Feb-22	Mengoperasionalkan kembali shelter ex RS Patmasuri untk karantina pasien, screening pasien dan operasional LABKESDA SK Bupati No. 90 Th 2022

No	Opd Pengampu	Jumlah	Tanggal Cair	Keterangan
4	RSUD PANEMBAHAN SENOPATI	1.425.285.500	22-Feb-22	Penambahan ruang rawat pelayanan <i>Covid-19</i> , pelayanan vaksinasi dan pemulasaran jenazah korban kecelakaan Bukit Bego Imogiri SK Bupati No. 93 Th 2022
5	BAG. TAPEM	255.000.000	25-Feb-22	Mendukung kegiatan edukasi pencegahan <i>Covid-19</i> di kapanewon se Kabupaten Bantul SK Bupati No. 96 Th 2022
6	DINAS KESEHATAN	6.700.714.454	16-Mar-22	Insentif tenaga kesehatan di puskesmas, UPT Labkesda dan dinas kesehatan untuk Bulan Agustus s.d Desember 2021
7	SATPOL PP	46.460.000	16-Mar-22	Penegakan protokol kesehatan di masyarakat SK Bupati No. 135 Th 2022
8	RSUD PANEMBAHAN SENOPATI	644.540.000,00	29-Mar-22	Insentif tenaga kesehatan pemberi layanan <i>Covid-19</i> Bulan Desember 2021 dan pembelian multivitamin
9	DINAS KESEHATAN	600.000.000,00	29-Mar-22	Penanganan pasien, operasional labkesda, dan operasional vaksinasi SK Bupati No. 151 Th 2022
10	SATPOL PP	45.225.000,00	18-Apr-22	Kegiatan operasi gabungan protokol kesehatan di Kabupaten Bantul SK Bupati No. 179 Th 2022
11	SAT POL PP	44.935.000,00	17 Juni 22	Kegiatan operasi gabungan protokol kesehatan di Kabupaten Bantul SK Bupati No. 273 Th 2022
<b>JUMLAH</b>		<b>11.099.194.954</b>		

Sumber: BPKPAD Kabupaten Bantul, 2022

### 3.2.2 Prospek Perekonomian Daerah

Kondisi perekonomian Kabupaten Bantul diharapkan terus menguat seiring menguatnya kondisi ekonomi nasional. Laju Pertumbuhan Ekonomi (LPE) tahun 2021 telah tumbuh positif sebesar 4,97%, meski demikian kondisi ini belum merupakan kondisi yang normal karena masih kondisi pandemi *Covid-19*, untuk itu perlu upaya peningkatan kinerja perekonomian daerah dengan cara mendorong penguatan pada lapangan usaha dominan yang kontribusinya relatif besar dibanding dengan lapangan usaha yang lainnya. Ketiga lapangan usaha tersebut adalah

pertanian, kehutanan dan perikanan (pertanian); industri pengolahan (industri); penyediaan akomodasi dan makan minum (pariwisata). Sektor pertanian, sektor industri dan sektor pariwisata merupakan 3 sektor unggulan Kabupaten Bantul.

Sektor pertanian menjadi sektor yang tidak terpengaruh oleh kondisi pandemi *Covid-19*. Penguatan sektor pertanian melalui program unggulan antara lain:

- Pengembangan Bantul sebagai Kawasan *Food Estate* nasional dengan komoditas unggulan bawang merah di wilayah Kapanewon Imogiri, Sanden, dan Kretek.
- Pengembangan komoditas padi IP-400.
- Penguatan cadangan pangan daerah.
- Mendorong generasi muda petani milenial.
- Pananganan wabah Penyakit Mulut dan Kuku pada ternak terutama sapi melalui pengobatan bagi ternak sakit dan pemberian vaksin pada ternak sehat

Pengembangan sektor industri diarahkan pada pencapaian Bantul menjadi bagian dari Jejaring Kota Kreatif Dunia (UNESCO Creative Cities Network-UCCN). Pengembangan ekonomi kreatif tersebut membutuhkan integrasi dan *networking* agar dapat memiliki posisi pada konstelasi ekonomi kreatif di tingkat nasional dan internasional. Upaya untuk mewujudkan hal tersebut dilakukan melalui:

- Implementasi peta jalan menuju Bantul Kabupaten Kreatif dengan tema *Craft and Folk Art*.
- Mengoptimalkan kinerja Komite Ekonomi Kreatif Kabupaten Bantul dan Forum Komunitas Kreatif Bantul.
- Pemberdayaan pelaku industri kreatif.
- Promosi dan publikasi profil Bantul Kreatif.
- Pameran dan simposium Bantul Kreatif.
- Membangun ekosistem Bantul Kreatif.

Pada sektor pariwisata yang merupakan lokomotif penggerak perekonomian di Kabupaten Bantul, pada tahun 2021 menunjukkan capaian kinerja yang positif. Hal ini dapat dilihat dari capaian jumlah

kunjungan wisatawan tahun 2021 sebanyak 2.819.748 orang, meningkat dari tahun sebelumnya yang sebanyak 2.348.313 orang. Diharapkan pada tahun 2022 meningkat lagi dengan dukungan program unggulan antara lain:

- Pengembangan destinasi wisata Nawungan Park.
- Optimalisasi pengembangan Kawasan Pansela.
- Pemberdayaan desa-desa wisata.
- Penguatan promosi wisata.
- Pengembangan ekonomi kreatif berbasis pariwisata.

Efektivitas upaya penanganan pandemi menjadi faktor penting dalam menumbuhkan kembali rasa kepercayaan pada sektor pariwisata. Transisi pandemi menjadi endemi merupakan momentum bagi pariwisata untuk bangkit dengan kuat. Langkah pengendalian pandemi selama ini memberikan hasil positif sehingga destinasi pariwisata sangat layak untuk dikunjungi kembali.

### **3.3 Gambaran Keuangan Daerah Kabupaten Bantul Tahun 2022**

Keuangan daerah merupakan komponen yang sangat penting dalam perencanaan pembangunan, sehingga analisis mengenai kondisi dan proyeksi keuangan daerah perlu dilakukan untuk mengetahui kemampuan daerah dalam mendanai rencana pembangunan. Keuangan daerah meliputi pendapatan daerah, belanja daerah, dan kebijakan daerah.

Struktur Penyusunan APBD Tahun Anggaran 2022 sesuai dengan Peraturan Pemerintah Nomor 12 tahun 2019 tentang Pengelolaan Keuangan Daerah dan berpedoman dengan Peraturan Menteri Dalam Negeri nomor 27 tahun 2021 tentang Pedoman Penyusunan Anggaran Pendapatan dan Belanja Daerah Tahun 2021. Berdasarkan hasil realisasi dan perkiraan sumber-sumber pendanaan daerah, maka dirumuskan kebijakan di bidang keuangan daerah yang terdiri dari kebijakan pendapatan, belanja, dan pembiayaan. Kebijakan-kebijakan tersebut dimaksudkan untuk meningkatkan efisiensi dan efektivitas pelaksanaan APBD Perubahan Tahun Anggaran 2022.

Pada Perubahan RKPD Tahun 2022, kebijakan keuangan daerah Pemerintah Kabupaten Bantul telah mengacu pada beberapa peraturan sebagai berikut:

- 1) Peraturan Menteri Keuangan Nomor 215 /PMK.07 /2021, tanggal 31 Desember 2021 tentang Penggunaan, Pemantauan, dan Evaluasi Dana Bagi Hasil Cukai Hasil Tembakau;
- 2) Surat Keputusan Menteri Dalam Negeri Nomor 906/2114/SJ, Tanggal 19 April 2022, tentang Hasil Inventarisasi dan Pemetaan Klasifikasi, Kodefikasi dan Tempat Nomenklatur Perencanaan Pembangunan dan Keuangan Daerah Terkait DAK Tahun Anggaran 2022, DBH DR Tahun Anggaran 2022, DBH CHT Tahun Anggaran 2022, Usulan Kemendikbudristek dan Kemenkes;
- 3) Berita Acara Redesain Dana Keistimewaan Tahap I Tahun 2022;
- 4) Penggunaan Dana Tidak Terduga untuk pemenuhan kebutuhan mendesak dan pemenuhan usulan revisi DPA dari perangkat daerah.

### **3.3.1 Perubahan Pendapatan Daerah**

Pendapatan daerah adalah hak pemerintah daerah yang diakui sebagai penambah nilai kekayaan bersih. Pendapatan daerah dikelompokkan atas pendapatan asli daerah (PAD), pendapatan transfer, dan lain-lain pendapatan yang sah. Sumber pendapatan daerah yang berasal dari PAD meliputi pendapatan pajak daerah, pendapatan retribusi daerah, pendapatan hasil pengelolaan kekayaan daerah yang dipisahkan, dan Lain-lain PAD yang sah. Pendapatan Transfer terdiri dari Pendapatan Transfer Pemerintah Pusat dan Pendapatan Transfer Antar Daerah. Sedangkan Lain-lain Pendapatan yang sah terdiri atas dana hibah, dana darurat, dan lain-lain pendapatan sesuai dengan ketentuan peraturan perundang-undangan.

Realisasi dan rencana proyeksi pendapatan, terjadi penurunan pendapatan daerah sebesar Rp13.738.392.208,00 semula pada APBD Tahun 2022 sebesar Rp2.142.809.035.633,00 menjadi

Rp2.129.070.643.425,00. Penurunan pendapatan terjadi pada pendapatan transfer dengan rincian sebagai berikut:

- 1) Komponen pendapatan transfer dari Pemerintah Pusat turun sebesar Rp13.613.709.208,00 karena adanya SILPA DAK Non Fisik Tahun 2021, sehingga mengurangi salur untuk DAK tahun 2022.
- 2) Pendapatan Transfer Antar Daerah mengalami penurunan sebesar Rp124.683.000,00 karena pengurangan transfer Dana Keistimewaan pada redesain Dana Keistimewaan Tahap I.

Proyeksi pendapatan dalam Perubahan RKPD Tahun 2022 secara terperinci disajikan pada tabel sebagai berikut:



Tabel 3.14 Realisasi Pendapatan Tahun 2018 s.d 2021, Realisasi Pendapatan Semester I Tahun 2022, dan Proyeksi/Target Perubahan Pendapatan Tahun 2022 di Kabupaten Bantul

No	Uraian	Jumlah (Rp)						
		Realisasi TA. 2018	Realisasi TA. 2019	Realisasi TA. 2020	Realisasi Tahun 2021	APBD Tahun 2022	Realisasi TA. 2022 Semester Pertama	Proyeksi/Target Perubahan RKPD Tahun 2022
(1)	(2)	(3)	(4)	(5)	(6)	(7)	(8)	(9)
<b>1</b>	<b>PENDAPATAN ASLI DAERAH (PAD)</b>	<b>462.653.956.229,75</b>	<b>505.929.472.001,63</b>	<b>479.610.812.119,42</b>	<b>491.670.724.028,10</b>	<b>508.804.008.396,00</b>	<b>248.053.915.150,65</b>	<b>508.804.008.396,00</b>
1.1	Pajak Daerah	182.127.309.683,88	213.628.741.844,18	200.826.187.667,73	203.758.210.969,00	222.088.495.863,00	116.326.756.081,40	222.088.495.863,00
1.2	Retribusi Daerah	46.052.620.246,00	48.278.231.843,00	30.465.840.962,75	27.767.869.814,00	49.639.640.820,00	20.796.573.616,00	49.639.640.820,00
1.3	Hasil Pengelolaan Kekayaan Daerah yang Dipisahkan	19.652.871.723,03	21.945.038.058,10	25.137.579.049,59	20.053.289.569,97	23.707.166.955,00	16.680.395.988,35	23.707.166.955,00
1.4	Lain-lain Pendapatan Asli Daerah yang Sah	214.821.154.576,84	222.077.460.256,35	223.181.204.439,35	240.091.353.675,13	213.368.704.758,00	94.250.189.464,90	213.368.704.758,00
<b>2</b>	<b>PENDAPATAN TRANSFER</b>	<b>1.625.756.237.566,22</b>	<b>1.686.328.525.294,00</b>	<b>1.646.775.138.067,00</b>	<b>1.656.161.604.258,00</b>	<b>1.628.005.027.237,00</b>	<b>832.910.602.818,00</b>	<b>1.614.266.635.029,00</b>
2.1	Pendapatan Transfer Pemerintah Pusat	1.468.782.035.302,00	1.517.006.685.831,00	1.460.326.781.395,00	1.394.234.560.549,00	1.411.033.000.000,00	740.306.677.292,00	1.397.419.290.792,00
2.1.1	Dana Perimbangan	1.355.455.930.302,00	1.351.157.100.831,00	1.268.337.753.395,00	1.254.511.869.549,00			
2.1.2	Dana Insentif Daerah (DID)	34.250.000.000,00	67.489.680.000,00	86.583.558.000,00	30.323.619.000,00			
2.1.3	Dana Desa	79.076.105.000,00	98.359.905.000,00	105.405.470.000,00	109.399.072.000,00			
<b>2.2</b>	<b>Pendapatan Transfer Antar Daerah</b>	<b>156.974.202.264,22</b>	<b>169.321.839.463,00</b>	<b>186.448.356.672,00</b>	<b>261.927.043.709,00</b>	<b>216.972.027.237,00</b>	<b>92.603.925.526,00</b>	<b>216.847.344.237,00</b>
2.2.1	Pendapatan Bagi Hasil	155.587.029.264,22	164.965.839.463,00	159.398.655.115,00	163.305.276.389,00			
2.2.2	Bantuan Keuangan	1.387.173.000,00	4.356.000.000,00	27.049.701.557,00	98.621.767.320,00			
<b>3</b>	<b>LAIN-LAIN PENDAPATAN DAERAH YANG SAH</b>	<b>139.341.833.553,00</b>	<b>77.281.170.982,00</b>	<b>83.860.183.000,00</b>	<b>87.823.373.069,00</b>	<b>6.000.000.000,00</b>	<b>595.396.426,00</b>	<b>6.000.000.000,00</b>

No	Uraian	Jumlah (Rp)						
		Realisasi TA. 2018	Realisasi TA. 2019	Realisasi TA. 2020	Realisasi Tahun 2021	APBD Tahun 2022	Realisasi TA. 2022 Semester Pertama	Proyeksi/Target Perubahan RKPD Tahun 2022
(1)	(2)	(3)	(4)	(5)	(6)	(7)	(8)	(9)
3.1	Pendapatan Hibah	139.341.833.553,00	77.281.170.982,00	83.860.183.000,00	6.167.255.751,00	6.000.000.000,00	572.901.434,00	6.000.000.000,00
	<b>JUMLAH PENDAPATAN DAERAH</b>	<b>2.227.752.027.348,97</b>	<b>2.269.539.168.277,63</b>	<b>2.210.246.133.186,42</b>	<b>2.235.655.701.355,10</b>	<b>2.142.809.035.633,00</b>	<b>1.081.559.914.394,65</b>	<b>2.129.070.643.425,00</b>

Sumber: BPKPAD Bantul, 2022

### **3.3.2 Perubahan Belanja Daerah**

Belanja daerah adalah kewajiban pemerintah daerah yang diakui sebagai pengurang nilai kekayaan bersih. Belanja daerah dikelompokkan ke dalam Belanja Operasi, Belanja Modal, Belanja Tidak Terduga, dan Belanja Transfer. Belanja Kabupaten Bantul mengalami penambahan sebesar Rp106.335.644.105,00, yaitu pada APBD 2022 sebesar Rp2.247.414.065.054,00 menjadi Rp2.353.749.709.159,00.

Perubahan belanja daerah di Kabupaten Bantul Tahun 2022 difokuskan pada program prioritas dan optimalisasi belanja rutin perangkat daerah. Kebijakan belanja daerah secara terperinci diarahkan sebagai berikut:

- 1) Menjamin terlaksananya program prioritas;
- 2) Optimalisasi pemanfaatan belanja yang bersumber dari pendapatan khusus (Dana Alokasi Khusus dan Dana Bagi Hasil Cukai Hasil Tembakau) sesuai dengan ketentuan perundangan yang berlaku;
- 3) Penganggaran kembali sisa anggaran BLUD pada RSUD dan puskesmas;
- 4) Penganggaran kembali Dana Bantuan Operasional Sekolah Satuan Pendidikan Negeri yang diselenggarakan oleh Kabupaten/Kota pada Anggaran Pendapatan dan Belanja Daerah;
- 5) Fasilitasi penyelenggaraan pelayanan dasar pada masyarakat yaitu pembangunan infrastruktur, pendidikan, kesehatan, sesuai dengan prioritas yang sudah ditetapkan;
- 6) Transparansi pengelolaan belanja daerah dengan didukung sistem informasi yang terintegrasi, meliputi perencanaan, pelaksanaan, monitoring, evaluasi, dan pelaporan;
- 7) Menerapkan sistem manajemen kinerja pegawai sebagai dasar pemberian tambahan penghasilan kepada Pegawai Negeri Sipil;
- 8) Meningkatkan aksesibilitas, kapasitas, dan kualitas pelayanan publik;
- 9) Pergeseran antar rekening, kegiatan, dan program.

Belanja dalam Perubahan RKPD Tahun 2022 secara terperinci terdapat pada tabel sebagai berikut:

Tabel 3.15 Realisasi Belanja Tahun 2018 s.d 2021 Realisasi Belanja Semester I Tahun 2022, dan Proyeksi/Target Perubahan Belanja Tahun 2022 di Kabupaten Bantul

No	Uraian	Jumlah (Rp)						
		Realisasi TA. 2018	Realisasi TA. 2019	Realisasi TA. 2020	Realisasi TA. 2021	APBD Tahun 2022	Realisasi TA. 2022 Semester Pertama	Proyeksi/Target Perubahan RKPD Tahun 2022
(1)	(2)	(3)	(4)	(5)	(6)	(7)	(8)	(9)
<b>1</b>	<b>Belanja Operasi</b>	<b>1.564.686.541.591,43</b>	<b>1.672.096.663.513,88</b>	<b>1.591.396.245.806,41</b>	<b>1.670.457.246.865,58</b>	<b>1.692.108.187.300,00</b>	<b>663.828.710.305,35</b>	<b>1.761.203.925.068,00</b>
1.1	Belanja Pegawai	920.799.514.553,00	952.516.905.031,00	925.569.594.009,00	894.085.181.533,00	926.522.668.301,00	377.370.317.623,00	934.888.102.746,00
1.2	Belanja Barang dan Jasa	584.223.835.850,66	632.075.847.649,99	562.553.987.249,41	713.169.222.812,58	684.484.785.191,00	265.473.612.882,35	750.033.988.609,00
1.3	Belanja Bunga	-	39.333.333,00					
1.4	Belanja Hibah	51.811.098.937,77	80.544.557.499,89	102.512.764.548,00	60.212.342.500,00	69.597.633.858,00	20.984.779.800,00	70.147.891.858,00
1.5	Belanja Bantuan Sosial	7.852.092.250,00	6.920.020.000,00	759.900.000,00	2.990.500.000,00	11.503.099.950,00	0,00	6.133.941.855,00
<b>2</b>	<b>Belanja Modal</b>	<b>338.160.112.904,53</b>	<b>336.714.471.624,61</b>	<b>216.401.997.679,94</b>	<b>274.194.646.994,36</b>	<b>213.922.605.960,00</b>	<b>22.504.412.919,48</b>	<b>247.500.501.581,00</b>
2.1	Belanja Modal Tanah	42.425.000,00	1.283.152.400,00	6.218.148.953,00	38.174.497.613,00	8.349.703.531,00	0,00	21.451.203.531,00
2.2	Belanja Modal Peralatan dan Mesin	133.322.488.051,70	104.872.405.656,96	76.415.025.209,00	70.145.840.914,94	38.373.711.767,00	14.558.807.824,00	54.366.752.585,00
2.3	Belanja Modal Gedung dan Bangunan	56.708.073.961,28	63.607.527.362,51	26.744.640.157,39	43.667.937.716,16	54.144.983.035,00	1.630.621.346,12	54.306.680.658,00
2.4	Belanja Modal Jalan, Jaringan, dan Irigasi	134.416.276.876,55	162.852.703.741,16	106.050.091.860,55	110.699.132.699,26	110.734.128.287,00	4.138.416.515,36	114.818.035.467,00
2.5	Belanja Modal Aset Tetap Lainnya	13.670.849.015,00	4.058.726.963,98	900.265.500,00	11.464.691.597,00	2.320.079.340,00	2.176.567.234,00	2.557.829.340,00
<b>3</b>	<b>Belanja Tidak Terduga</b>	<b>405.542.500,00</b>	<b>1.312.416.750,00</b>	<b>101.571.859.514,00</b>	<b>26.690.978.644,00</b>	<b>35.754.087.454,00</b>	<b>11.351.617.894,00</b>	<b>37.865.498.170,00</b>
<b>4</b>	<b>Belanja Transfer</b>	<b>262.399.563.357,00</b>	<b>273.461.486.014,00</b>	<b>289.754.535.701,78</b>	<b>255.245.395.091,00</b>	<b>305.629.184.340,00</b>	<b>183.081.168.415,00</b>	<b>307.179.184.340,00</b>
4.1	Belanja Bagi Hasil	17.798.976.196,00	22.290.550.000,00	22.871.517.591,78	26.103.398.250,00	26.103.398.250,00	13.051.699.125,00	26.103.398.250,00
4.2	Belanja Bantuan Keuangan	244.600.587.161,00	251.170.936.014,00	266.883.018.110,00	229.141.996.841,00	279.525.786.090,00	170.029.469.290,00	281.075.786.090,00

No	Uraian	Jumlah (Rp)						
		Realisasi TA. 2018	Realisasi TA. 2019	Realisasi TA. 2020	Realisasi TA. 2021	APBD Tahun 2022	Realisasi TA. 2022 Semester Pertama	Proyeksi/Target Perubahan RKPD Tahun 2022
(1)	(2)	(3)	(4)	(5)	(6)	(7)	(8)	(9)
	<b>Jumlah Belanja Daerah</b>	<b>2.165.651.760.352,96</b>	<b>2.283.585.037.902,49</b>	<b>2.199.124.638.702,13</b>	<b>2.226.588.267.594,94</b>	<b>2.247.414.065.054,00</b>	<b>880.765.909.533,83</b>	<b>2.353.749.709.159,00</b>
	<b>Total Surplus/(Defisit)</b>	62.100.266.996,01	(14.045.869.624,86)	11.121.494.484,29	(146.026.403.686,00)	(104.605.029.421,00)	200.794.004.860,82	(224.679.065.734,00)

Sumber: BPKPAD Kabupaten Bantul, 2022

### **3.3.3 Perubahan Pembiayaan Daerah**

Pembiayaan daerah adalah semua penerimaan yang perlu dibayar kembali dan/atau pengeluaran yang akan diterima kembali, baik pada tahun anggaran yang bersangkutan maupun pada tahun-tahun anggaran berikutnya. Kebijakan perubahan pembiayaan daerah dibagi atas dua bagian yaitu kebijakan perubahan penerimaan pembiayaan dan kebijakan perubahan pengeluaran pembiayaan.

Kebijakan perubahan penerimaan pembiayaan tetap diarahkan pada pemanfaatan Sisa Lebih Perhitungan Anggaran Tahun Anggaran Sebelumnya (SiLPA). Target penerimaan pembiayaan yang dicantumkan dalam APBD Murni Tahun 2022 sebesar Rp.141.105.029.421,00 sedangkan realisasi semester pertama Rp0,00. Terdapat penambahan penerimaan pembiayaan sebesar Rp125.074.036.313,00 sehingga menjadi Rp266.179.065.734,00. Penambahan tersebut berasal dari:

- SiLPA tahun sebelumnya sebesar Rp110.398.832.237,00.
- Hasil Penjualan Kekayaan Daerah yang Dipisahkan sebesar Rp14.675.204.076,00.

Kebijakan perubahan pengeluaran pembiayaan tetap diarahkan untuk penyertaan modal (investasi) daerah sesuai kemampuan keuangan daerah. Pengeluaran pembiayaan pada tahun 2022 dalam APBD murni sebesar Rp36.500.000.000,00. Realisasi semester pertama sebesar Rp21.500.000.000,00. Terdapat penambahan penyertaan modal pada BPD sebesar Rp5.000.000.000,00 sehingga pengeluaran pembiayaan menjadi Rp41.500.000.000,00

Adapun rincian pembiayaan daerah terdapat pada tabel sebagai berikut:

Tabel 3.16 Realisasi Pembiayaan Tahun 2018 s.d 2021, Realisasi Pembiayaan Semester I Tahun 2022, dan Proyeksi/Target Perubahan Pembiayaan Tahun 2022 di Kabupaten Bantul

No	Uraian	Jumlah (Rp)						
		Realisasi TA. 2018	Realisasi TA. 2019	Realisasi TA. 2020	Realisasi Tahun 2021	APBD Tahun 2022	Realisasi TA. 2022 Semester Pertama	Proyeksi/Target Perubahan RKPD Tahun 2022
(1)	(2)	(3)	(4)	(5)	(6)	(7)	(8)	(9)
1	<b>PENERIMAAN PEMBIAYAAN</b>	<b>256.630.482.020,39</b>	<b>296.985.005.918,40</b>	<b>238.678.713.544,54</b>	<b>244.577.427.898,17</b>	<b>141.105.029.421,00</b>	<b>0,00</b>	<b>266.179.065.734,00</b>
1.1	Sisa Lebih Perhitungan Anggaran Tahun Sebelumnya	247.144.690.990,39	279.158.249.016,40	234.047.636.293,54	238.201.393.766,17	130.105.029.421,00	0,00	240.503.861.658,00
1.2	Penjualan Kekayaan daerah yang dipisahkan		2.973.750.000,00	713.337.205,00	3.746.925.000,00			
1.3	Penerimaan Daerah dari Lembaga Keuangan		7.000.000.000,00					
1.4	Penerimaan Kembali Investasi Non Permanen Lainnya	9.485.791.030,00	7.853.006.902,00	3.917.740.046,00	2.629.109.132,00	11.000.000.000,00	0,00	11.000.000.000,00
1.5	Hasil Penjualan Kekayaan Daerah yang Dipisahkan							14.675.204.076,00
2	<b>PENGELUARAN PEMBIAYAAN</b>	<b>39.572.500.000,00</b>	<b>48.891.500.000,00</b>	<b>11.598.814.262,62</b>	<b>0,00</b>	<b>36.500.000.000,00</b>	<b>21.500.000.000,00</b>	<b>41.500.000.000,00</b>
2.1	Penyertaan Modal/Investasi Pemerintah Daerah	31.500.000.000,00	34.300.000.000,00	8.000.814.262,62	12.341.000.000,00	25.500.000.000,00	21.500.000.000,00	30.500.000.000,00
2.2	Pembayaran Pokok Pinjaman Dalam Negeri		7.000.000.000,00		0,00			
2.3	Pengeluaran Investasi Non Permanen Lainnya	8.072.500.000,00	7.591.500.000,00	3.598.000.000,00	800.000.000,00	11.000.000.000,00	0,00	11.000.000.000,00
	<b>Pembiayaan Netto</b>	<b>217.057.982.020,39</b>	<b>248.093.505.918,40</b>	<b>227.079.899.281,92</b>	<b>146.026.403.686,00</b>	<b>104.605.029.421,00</b>	<b>(21.500.000.000,00)</b>	<b>224.679.065.734,00</b>
	<b>Sisa Lebih Pembiayaan Anggaran Daerah Tahun Berkenaan</b>	279.158.249.016,40	234.047.636.293,54	238.201.393.766,21	-	0	179.294.004.860,82	0

Sumber: BPKPAD Kabupaten Bantul, 2022



Adapun Struktur APBD Kabupaten Bantul Tahun 2022 dan proyeksi perubahannya secara terperinci disajikan dalam tabel berikut:

Tabel 3.17 APBD dan Proyeksi Perubahannya di Kabupaten Bantul Tahun 2022

Kode	Uraian	APBD TAHUN 2022	Proyeksi/Target Perubahan RKPD Tahun 2022	Bertambah/(Berkurang)
<b>4.00</b>	<b>PENDAPATAN DAERAH</b>			
<b>4.1</b>	<b>PENDAPATAN ASLI DAERAH (PAD)</b>	<b>508.804.008.396,00</b>	<b>508.804.008.396,00</b>	<b>-</b>
4.1.01	Pajak Daerah	222.088.495.863,00	222.088.495.863,00	-
4.1.02	Retribusi Daerah	49.639.640.820,00	49.639.640.820,00	-
4.1.03	Hasil Pengelolaan Kekayaan Daerah yang Dipisahkan	23.707.166.955,00	23.707.166.955,00	-
4.1.04	Lain-lain PAD yang Sah	213.368.704.758,00	213.368.704.758,00	-
<b>4.2</b>	<b>PENDAPATAN TRANSFER</b>	<b>1.628.005.027.237,00</b>	<b>1.614.266.635.029,00</b>	<b>(13.738.392.208,00)</b>
4.2.01	Pendapatan Transfer Pemerintah Pusat	1.411.033.000.000,00	1.397.419.290.792,00	<b>(13.613.709.208,00)</b>
4.2.02	Pendapatan Transfer Antar Daerah	216.972.027.237,00	216.847.344.237,00	<b>(124.683.000,00)</b>
<b>4.3</b>	<b>LAIN-LAIN PENDAPATAN DAERAH YANG SAH</b>	<b>6.000.000.000,00</b>	<b>6.000.000.000,00</b>	<b>-</b>
4.3.01	Pendapatan Hibah	6.000.000.000,00	6.000.000.000,00	-
	<b>Jumlah Pendapatan</b>	<b>2.142.809.035.633,00</b>	<b>2.129.070.643.425,00</b>	<b>(13.738.392.208,00)</b>
<b>5</b>	<b>BELANJA</b>			
<b>5.1</b>	<b>BELANJA OPERASI</b>	<b>1.692.108.187.300,00</b>	<b>1.761.203.925.068,00</b>	<b>69.095.737.768,00</b>
5.1.01	Belanja Pegawai	926.522.668.301,00	934.888.102.746,00	8.365.434.445,00
5.1.02	Belanja Barang dan Jasa	684.484.785.191,00	750.033.988.609,00	65.549.203.418,00
5.1.05	Belanja Hibah	69.597.633.858,00	70.147.891.858,00	550.258.000,00
5.1.06	Belanja Bantuan Sosial	11.503.099.950,00	6.133.941.855,00	(5.369.158.095,00)
<b>5.2</b>	<b>BELANJA MODAL</b>	<b>213.922.605.960,00</b>	<b>247.500.501.581,00</b>	<b>33.577.895.621,00</b>
5.2.01	Belanja Modal Tanah	8.349.703.531,00	21.451.203.531,00	13.101.500.000,00
5.2.02	Belanja Modal Peralatan dan Mesin	38.373.711.767,00	54.366.752.585,00	15.993.040.818,00
5.2.03	Belanja Modal Gedung dan Bangunan	54.144.983.035,00	54.306.680.658,00	161.697.623,00

Kode	Uraian	APBD TAHUN 2022	Proyeksi/Target Perubahan RKPD Tahun 2022	Bertambah/(Berkurang)
5.2.04	Belanja Modal Jalan, Jaringan, dan Irigasi	110.734.128.287,00	114.818.035.467,00	4.083.907.180,00
5.2.05	Belanja Modal Aset Tetap Lainnya	2.320.079.340,00	2.557.829.340,00	237.750.00,00
<b>5.3</b>	<b>BELANJA TIDAK TERDUGA</b>	<b>35.754.087.454,00</b>	<b>37.865.498.170,00</b>	<b>2.111.410.716,00</b>
5.3.01	Belanja Tidak Terduga	35.754.087.454,00	37.865.498.170,00	2.111.410.716,00
<b>5.4</b>	<b>BELANJA TRANSFER</b>	<b>305.629.184.340,00</b>	<b>307.179.184.340,00</b>	<b>1.550.000.000,00</b>
5.4.01	Belanja Bagi Hasil	26.103.398.250,00	26.103.398.250,00	-
5.4.02	Belanja Bantuan Keuangan	279.525.786.090,00	281.075.786.090,00	1.550.000.000,00
	<b>Jumlah Belanja</b>	<b>2.247.414.065.054,00</b>	<b>2.353.749.709.159,00</b>	<b>106.335.644.105,00</b>
	<b>Total Surplus/(Defisit)</b>	<b>(104.605.029.421,00)</b>	<b>(224.679.065.734,00)</b>	<b>(120.074.036.313,00)</b>
<b>6.00</b>	<b>PEMBIAYAAN</b>			
<b>6.1</b>	<b>PENERIMAAN PEMBIAYAAN</b>	<b>141.105.029.421,00</b>	<b>266.179.065.734,00</b>	<b>125.074.036.313,00</b>
6.1.01	Sisa Lebih Perhitungan Anggaran Tahun Sebelumnya	130.105.029.421,00	240.503.861.658,00	110.398.832.237,00
6.1.03	Hasil Penjualan Kekayaan Daerah yang Dipisahkan		14.675.204.076,00	14.675.204.076,00
6.1.05	Penerimaan Kembali Pemberian Pinjaman Daerah	11.000.000.000,00	11.000.000.000,00	-
	<b>Jumlah Penerimaan Pembiayaan</b>	<b>141.105.029.421,00</b>	<b>266.179.065.734,00</b>	<b>125.074.036.313,00</b>
<b>6.2</b>	<b>PENGELUARAN PEMBIAYAAN</b>	<b>36.500.000.000,00</b>	<b>41.500.000.000,00</b>	<b>5.000.000.000,00</b>
6.2.02	Penyertaan Modal Daerah	25.500.000.000,00	30.500.000.000,00	5.000.000.000,00
6.2.04	Pemberian Pinjaman Daerah	11.000.000.000,00	11.000.000.000,00	-
	<b>Jumlah Pengeluaran Pembiayaan</b>			-
	<b>Pembiayaan Netto</b>	<b>104.605.029.421,00</b>	<b>224.679.065.734,00</b>	<b>120.074.036.313,00</b>
	<b>Sisa Lebih Pembiayaan Anggaran Daerah Tahun Berkenaan</b>		-	-
	<b>TOTAL APBD</b>	<b>2.283.914.065.054,00</b>	<b>2.395.249.709.159,00</b>	<b>111.335.644.105,00</b>

Sumber: BPKPAD Kabupaten Bantul, 2022

## BAB IV

# SASARAN DAN PRIORITAS PEMBANGUNAN DAERAH

Prioritas Pembangunan Daerah merupakan penjabaran tema atau agenda pembangunan pemerintah daerah. Penyusunan Perubahan Rencana Kerja Pemerintah Daerah Tahun 2022 ini, diarahkan untuk menyelesaikan permasalahan dan isu-isu strategis serta adanya kebijakan yang harus segera ditindaklanjuti.

Pembangunan daerah Kabupaten Bantul Tahun 2022 memiliki tema **"Penguatan Produk Unggulan yang didukung SDM dan Infrastruktur Berkelas"**. Prioritas Pembangunan Daerah tahun 2022, sebagai berikut:

- a. Penguatan Produk Unggulan
- b. Peningkatan Kualitas Sumber Daya Manusia
- c. Pemantapan Infrastruktur Pendukung Ekonomi
- d. Pemantapan Pelindungan Lingkungan, Sosial dan Bencana.
- e. Penguatan Reformasi Birokrasi.

Prioritas pembangunan Kabupaten Bantul pada hakekatnya mendukung dan selaras dengan prioritas DIY dan Nasional sebagaimana disajikan pada tabel di bawah ini.

Tabel 4.1 Sinkronisasi Prioritas Pembangunan Nasional DIY Daerah Kabupaten Bantul Tahun 2022

Prioritas Nasional	Prioritas DIY	Prioritas Kabupaten Bantul
Memperkuat Ketahanan Ekonomi untuk Pertumbuhan Berkualitas dan Berkeadilan	Peningkatan sektor-sektor unggulan dan potensial	Penguatan Produk Unggulan
Mengembangkan Wilayah untuk mengurangi Kesenjangan dan Menjamin Pemerataan		

Prioritas Nasional	Prioritas DIY	Prioritas Kabupaten Bantul
Meningkatkan Sumber Daya Manusia Berkualitas dan Berdaya Saing	Pemberdayaan SDM yang berkualitas (sehat, berpendidikan, dan mampu secara ekonomi)	Peningkatan Kualitas Sumber Daya Manusia
Revolusi Mental dan Pembangunan Kebudayaan		
Memperkuat Infrastruktur untuk Mendukung Pengembangan Ekonomi dan Pelayanan Dasar	Peningkatan infrastruktur layanan dasar yang mendukung pertumbuhan ekonomi	Pemantapan Infrastruktur Pendukung Ekonomi
Membangun Lingkungan Hidup, Meningkatkan Ketahanan Bencana, dan Perubahan Iklim	Mewujudkan pembangunan yang merata, selaras, dan lestari	Pemantapan Pelindungan Lingkungan, Sosial, dan Bencana
Memperkuat Stabilitas Polhukhankam dan Transformasi Pelayanan Publik	Mewujudkan tata kelola pemerintahan yang baik	Penguatan Reformasi Birokrasi

Sumber: RKPD Kabupaten Bantul 2022

Pada Perubahan RKPD tahun 2022 ini terdapat penyesuaian indikator kinerja daerah yang disebabkan penetapan RPJMD tahun 2021-2026 setelah RKPD tahun 2022 ditetapkan. Indikator kinerja daerah pada RKPD tahun 2022 menggunakan Rancangan RPJMD tahun 2021-2026. Sasaran daerah, sasaran perangkat daerah, indikator sasaran, target, dan penyesuaiannya dijabarkan sebagaimana tabel di bawah ini.

Tabel 4.2 Sinkronisasi Indikator Sasaran Daerah Kabupaten Bantul dengan Indikator Kinerja Perangkat Daerah Tahun 2022

No	PRIORITAS KABUPATEN BANTUL	SASARAN DAERAH (RKPD 2022)	SASARAN DAERAH (RPJMD 2021-2026)	RKPD 2022			RPJMD 2021-2026			SASARAN PERANGKAT DAERAH	RKPD 2022			RPJMD 2021-2026			PERANGKAT DAERAH
				INDIKATOR	SATUAN	TARGET 2022	INDIKATOR	SATUAN	TARGET 2022		INDIKATOR KINERJA PERANGKAT DAERAH (OUTCOME)	SATUAN	TARGET 2022	INDIKATOR KINERJA PERANGKAT DAERAH (OUTCOME)	SATUAN	TARGET 2022	
1	Penguatan Produk Unggulan	Terwujudnya pemerataan pendapatan	Terwujudnya pemerataan pendapatan	Gini Ratio	Angka	0,36	Rasio Gini	Angka	0,360	Meningkatnya kualitas pangan masyarakat	Skor PPH	Angka	90,4	Pencapaian Skor Pola Pangan Harapan (PPH)	Angka	90,4	DINAS KETAHANAN PANGAN DAN PERTANIAN
										Meningkatnya produksi pertanian	Pertumbuhan produksi sektor perikanan	persen	0,45	Pertumbuhan produksi sektor pertanian	Persen	0,714	DINAS KETAHANAN PANGAN DAN PERTANIAN
										Terpenuhinya kebutuhan perikanan masyarakat	Pertumbuhan produksi sektor pertanian	persen	0,714	Pertumbuhan produksi sektor perikanan	Persen	0,45	DINAS KELAUTAN DAN PERIKANAN
										Meningkatnya kualitas pariwisata	Jumlah Kunjungan Wisatawan	Orang	2.057.000	Jumlah Kunjungan Wisatawan	Orang	2.057.000	DINAS PARIWISATA
											Lama Tinggal wisatawan	Hari	1,25	Lama Tinggal Wisatawan	Hari	1,25	DINAS PARIWISATA
											Jumlah Belanja Wisatawan	Rupiah / orang	744.188	Jumlah Belanja Wisatawan	Rupiah/orang	744.188	DINAS PARIWISATA
										Meningkatnya kontribusi sektor perdagangan terhadap PDRB	Nilai rupiah sektor perdagangan dalam PDRB	Rupiah (miliar)	1788,16	Nilai rupiah sektor perdagangan dalam PDRB	Rupiah (Miliar)	1.788,16	DINAS KOPERASI, USAHA KECIL DAN MENENGAH, PERINDUSTRIAN DAN PERDAGANGAN
										Meningkatnya koperasi yang berkualitas	Jumlah koperasi yang meningkat kualitasnya	koperasi	10	Persentase peningkatan koperasi yang berkualitas	persen	3,3	DINAS KOPERASI, USAHA KECIL DAN MENENGAH, PERINDUSTRIAN DAN PERDAGANGAN
										Meningkatnya nilai investasi	Nilai Realisasi Investasi	angka	68.660.000	Nilai Realisasi Investasi	Rupiah (Miliar)	1.824,47	DINAS PENANAMAN MODAL DAN PELAYANAN TERPADU SATU PINTU
				Tingkat pengangguran	persen	3,9	Tingkat Pengangguran Terbuka	Persen	3,90	Meningkatnya serapan tenaga kerja	Jumlah tenaga kerja yang terserap	orang	7500	Jumlah tenaga kerja yang terserap	orang	7500	DINAS TENAGA KERJA DAN TRANSMIGRASI

No	PRIORITAS KABUPATEN BANTUL	SASARAN DAERAH (RKPD 2022)	SASARAN DAERAH (RPJMD 2021-2026)	RKPD 2022			RPJMD 2021-2026			SASARAN PERANGKAT DAERAH	RKPD 2022			RPJMD 2021-2026			PERANGKAT DAERAH
				INDIKATOR	SATUAN	TARGET 2022	INDIKATOR	SATUAN	TARGET 2022		INDIKATOR KINERJA PERANGKAT DAERAH (OUTCOME)	SATUAN	TARGET 2022	INDIKATOR KINERJA PERANGKAT DAERAH (OUTCOME)	SATUAN	TARGET 2022	
										Meningkatnya jumlah Desa Mandiri	Desa Maju menjadi Desa Mandiri	Kalurahan	8	Jumlah Desa Maju menjadi Desa Mandiri	Kalurahan	33	DINAS PEMBERDAYAAN MASYARAKAT DAN KALURAHAN
				Jumlah komponen Kabupaten Kreatif yang dipenuhi	Komponen	6	Capaian Jaringan Kabupaten Kreatif	Persen	80	Meningkatnya jaringan ekonomi kreatif				Jumlah parameter Kabupaten Kreatif yang dipenuhi	jumlah parameter	14	DINAS PARIWISATA
										Meningkatnya kualitas UMKM	Persentase Usaha Mikro yang Naik Kelas	persen	70	Persentase Usaha Mikro yang Naik Kelas	Persen	70	DINAS KOPERASI, USAHA KECIL DAN MENENGAH, PERINDUSTRIAN DAN PERDAGANGAN
										Meningkatnya pertumbuhan industri				Pertumbuhan industri	Persen	1,9	DINAS KOPERASI, USAHA KECIL DAN MENENGAH, PERINDUSTRIAN DAN PERDAGANGAN
											Pertumbuhan industri kreatif	persen	0,31	Pertumbuhan industri kreatif	Persen	0,31	DINAS KOPERASI, USAHA KECIL DAN MENENGAH, PERINDUSTRIAN DAN PERDAGANGAN
2	Peningkatan Kualitas Sumber Daya Manusia	Terwujudnya derajat kesehatan masyarakat yang tinggi	Terwujudnya derajat kesehatan masyarakat yang tinggi	Umur Harapan Hidup	Tahun	74,01	Usia Harapan Hidup	Tahun	74,01	Menurunnya angka kematian	Net Death Rate (NDR)	permil	21,5	Net Death Rate (NDR)	permil	21,5	RUMAH SAKIT PANEMBAHAN SENOPATI
										Meningkatnya kualitas pelayanan kesehatan	Angka Kematian Ibu	per 100.000 kelahiran hidup	88,7	Angka Kematian Ibu	per 100.000 kelahiran hidup	88,7	DINAS KESEHATAN
											Angka Kematian Bayi	per 1000	7,7	Angka Kematian Bayi	per 1000 kelahiran hidup	7,7	DINAS KESEHATAN

No	PRIORITAS KABUPATEN BANTUL	SASARAN DAERAH (RKPD 2022)	SASARAN DAERAH (RPJMD 2021-2026)	RKPD 2022			RPJMD 2021-2026			SASARAN PERANGKAT DAERAH	RKPD 2022			RPJMD 2021-2026			PERANGKAT DAERAH
				INDIKATOR	SATUAN	TARGET 2022	INDIKATOR	SATUAN	TARGET 2022		INDIKATOR KINERJA PERANGKAT DAERAH (OUTCOME)	SATUAN	TARGET 2022	INDIKATOR KINERJA PERANGKAT DAERAH (OUTCOME)	SATUAN	TARGET 2022	
											kelahiran hidup						
											Case Fatality Rate Covid 19	Persen	2,75	Case Fatality Rate Covid 19	Persen	2,75	DINAS KESEHATAN
									Meningkatnya pembudayaan masyarakat sehat		Insiden Rate DBD	per 100.000 penduduk	125	Insiden Rate DBD	per 100.000 penduduk	125	DINAS KESEHATAN
											Prevalensi stunting	persen	9	Prevalensi stunting	Persen	9	DINAS KESEHATAN
		Terwujudnya akses dan mutu pendidikan yang berkualitas	Terwujudnya pemerataan dan daya saing Pendidikan	Angka Harapan Lama Sekolah	Tahun	15,35	Angka Harapan Lama Sekolah	Tahun	15,22	Meningkatnya partisipasi dalam pendidikan PAUD	Tingkat partisipasi warga negara usia 5-6 tahun yang berpartisipasi dalam PAUD	persen	93	Tingkat partisipasi warga negara usia 5-6 tahun yang berpartisipasi dalam PAUD	persen	94	DINAS PENDIDIKAN, KEPEMUDAAN DAN OLAHRAGA
									Meningkatnya partisipasi dalam pendidikan dasar	Tingkat partisipasi warga negara usia 7-12 tahun yang berpartisipasi dalam pendidikan dasar	persen	94	Tingkat partisipasi warga negara usia 7-12 tahun yang berpartisipasi dalam pendidikan dasar	Persen	95	DINAS PENDIDIKAN, KEPEMUDAAN DAN OLAHRAGA	
										Tingkat partisipasi warga negara usia 13-15 tahun yang berpartisipasi dalam pendidikan menengah pertama	persen	98	Tingkat partisipasi warga negara usia 13-15 tahun yang berpartisipasi dalam pendidikan menengah pertama	Persen	98,5	DINAS PENDIDIKAN, KEPEMUDAAN DAN OLAHRAGA	
									Meningkatnya partisipasi dalam pendidikan kesetaraan	Tingkat partisipasi warga negara usia 7-18 tahun yang belum menyelesaikan pendidikan dasar dan	persen	34	Tingkat partisipasi warga negara usia 7-18 tahun yang belum menyelesaikan pendidikan dasar dan	Persen	14	DINAS PENDIDIKAN, KEPEMUDAAN DAN OLAHRAGA	



No	PRIORITAS KABUPATEN BANTUL	SASARAN DAERAH (RKPD 2022)	SASARAN DAERAH (RPJMD 2021-2026)	RKPD 2022			RPJMD 2021-2026			SASARAN PERANGKAT DAERAH	RKPD 2022			RPJMD 2021-2026			PERANGKAT DAERAH
				INDIKATOR	SATUAN	TARGET 2022	INDIKATOR	SATUAN	TARGET 2022		INDIKATOR KINERJA PERANGKAT DAERAH (OUTCOME)	SATUAN	TARGET 2022	INDIKATOR KINERJA PERANGKAT DAERAH (OUTCOME)	SATUAN	TARGET 2022	
										menengah yang berpartisipasi dalam pendidikan kesetaraan			menengah yang berpartisipasi dalam pendidikan kesetaraan				
									Meningkatnya jumlah kunjungan pemustaka	Persentase peningkatan jumlah pengunjung perpustakaan yang berkunjung ke perpustakaan	persen	45,27	Persentase pemustaka yang berkunjung ke perpustakaan	Persen	33	DINAS PERPUSTAKAAN DAN KEARSIPAN	
										Survey Kepuasan Masyarakat terhadap Pelayanan Perpustakaan			Survey Kepuasan Masyarakat terhadap Pelayanan Perpustakaan	Indeks	85	DINAS PERPUSTAKAAN DAN KEARSIPAN	
									Meningkatnya prestasi olahraga	Peningkatan prestasi olahraga	medali	8	Peningkatan prestasi olahraga	Persen	10	DINAS PENDIDIKAN, KEPEMUDAAN DAN OLAHRAGA	
									Meningkatnya partisipasi pemuda dalam organisasi kepemudaan dan organisasi sosial kemasyarakatan	Tingkat partisipasi pemuda dalam organisasi kepemudaan dan organisasi sosial kemasyarakatan	persen	3,42	Tingkat partisipasi pemuda dalam organisasi kepemudaan dan organisasi sosial kemasyarakatan	Persen	3,42	DINAS PENDIDIKAN, KEPEMUDAAN DAN OLAHRAGA	
		Terwujudnya pelestarian dan pengembangan budaya daerah	Terwujudnya pelestarian dan pengembangan budaya daerah	Rintisan Desa/Kalurahan Pamor Budaya	Kalurahan	5	Desa/Kalurahan Pamor Budaya	Kalurahan	4	Meningkatnya pembinaan kebudayaan daerah	Rintisan Desa/Kalurahan Pamor Budaya	Desa/Kalurahan	15	Rintisan Desa/Kalurahan Budaya	Kalurahan	15	DINAS KEBUDAYAAN (KUNDHA KABUDAYAN)
			Terwujudnya kehidupan masyarakat yang harmonis				Persentase penanganan gangguan ketertiban umum dan perlindungan	Persen	100	Meningkatnya ketertiban dan ketertiban umum masyarakat	Persentase gangguan trantribum yang dapat diselesaikan	Persen	100	Persentase gangguan trantribum yang dapat di selesaikan	Persen	100	SATUAN POLISI PAMONG PRAJA

No	PRIORITAS KABUPATEN BANTUL	SASARAN DAERAH (RKPD 2022)	SASARAN DAERAH (RPJMD 2021-2026)	RKPD 2022			RPJMD 2021-2026			SASARAN PERANGKAT DAERAH	RKPD 2022			RPJMD 2021-2026			PERANGKAT DAERAH
				INDIKATOR	SATUAN	TARGET 2022	INDIKATOR	SATUAN	TARGET 2022		INDIKATOR KINERJA PERANGKAT DAERAH (OUTCOME)	SATUAN	TARGET 2022	INDIKATOR KINERJA PERANGKAT DAERAH (OUTCOME)	SATUAN	TARGET 2022	
							n masyarakat										
										Meningkatnya partisipasi pemilih dalam pemilu sampai semua jenjang pemerintahan	Persentase Partisipasi Masyarakat dalam Pemilu	Persen	77	Persentase Pemilih yang berpartisipasi	Persen	75	BADAN KESATUAN BANGSA DAN POLITIK
										Meningkatnya kondusifitas masyarakat	Jumlah intoleransi di masyarakat	Angka	0	Jumlah intoleransi di masyarakat	Angka	0	BADAN KESATUAN BANGSA DAN POLITIK
										Meningkatnya kondusifitas masyarakat	Persentase penanganan permohonan pengkondisian masyarakat yang diminta oleh PD	Persen	100	Jumlah kejadian konflik sosial di wilayah yang dikondisikan	Jumlah kejadian	0	BADAN KESATUAN BANGSA DAN POLITIK
3	Pemantapan Infrastruktur Pendukung Ekonomi	Terpenuhinya sarana-prasarana publik	Terpenuhinya kualitas sarana prasarana publik	Indeks Kepuasan Masyarakat Terhadap Layanan Infrastruktur	Angka	75,13	Indeks Kualitas Infrastruktur	Indeks	73,71	Meningkatnya kualitas sarana dan prasarana publik	Tingkat Kemantapan Jalan	persen	78,43	Tingkat Kemantapan Jalan	Persen	78,43	DINAS PEKERJAAN UMUM, PERUMAHAN DAN KAWASAN PERMUKIMAN
											Rasio bangunan gedung yang laik fungsi	persen	0,4	Rasio bangunan gedung yang laik fungsi	Persen	0,4	DINAS PEKERJAAN UMUM, PERUMAHAN DAN KAWASAN PERMUKIMAN
											Rasio luas daerah irigasi kewenangan kabupaten/kota yang dilayani oleh jaringan irigasi	persen	80,37	Rasio luas daerah irigasi kewenangan kabupaten yang dilayani oleh jaringan irigasi	Persen	80,37	DINAS PEKERJAAN UMUM, PERUMAHAN DAN KAWASAN PERMUKIMAN
											Cakupan penduduk berakses air minum layak	persen	83,56	Penduduk berakses air minum layak	Persen	83,56	DINAS PEKERJAAN UMUM, PERUMAHAN DAN KAWASAN PERMUKIMAN

No	PRIORITAS KABUPATEN BANTUL	SASARAN DAERAH (RKPD 2022)	SASARAN DAERAH (RPJMD 2021-2026)	RKPD 2022			RPJMD 2021-2026			SASARAN PERANGKAT DAERAH	RKPD 2022			RPJMD 2021-2026			PERANGKAT DAERAH
				INDIKATOR	SATUAN	TARGET 2022	INDIKATOR	SATUAN	TARGET 2022		INDIKATOR KINERJA PERANGKAT DAERAH (OUTCOME)	SATUAN	TARGET 2022	INDIKATOR KINERJA PERANGKAT DAERAH (OUTCOME)	SATUAN	TARGET 2022	
											Cakupan penduduk berakses sanitasi yang layak	persen	87,86	Penduduk berakses sanitasi yang layak	Persen	87,86	DINAS PEKERJAAN UMUM, PERUMAHAN DAN KAWASAN PERMUKIMAN
											Penanganan kawasan kumuh	persen	10,59	Penanganan kawasan kumuh	Persen	10,59	DINAS PEKERJAAN UMUM, PERUMAHAN DAN KAWASAN PERMUKIMAN
										Meningkatnya keselamatan lalu lintas	Persentase penurunan kecelakaan lalu lintas	persen	1,83	Persentase penurunan kecelakaan lalu lintas	Persen	1,83	DINAS PERHUBUNGAN
				Kesesuaian pemanfaatan ruang	Persen	75,03	Kesesuaian pemanfaatan ruang	Persen	75,03	Meningkatnya kinerja penyelenggaraan penataan ruang	Persentase Kesesuaian Pemanfaatan Ruang	persen	75,1	Peningkatan kinerja penyelenggaraan penataan ruang	Persen	72,00	DINAS PERTANAHAN DAN TATA RUANG (KUNDHA NITI MANDALA SARTA TATA SASANA)
										Meningkatnya kualitas penatagunaan tanah	Capaian penyelenggaraan pelayanan pertanahan	persen	88,3	Capaian penyelenggaraan pelayanan pertanahan	Persen	74	DINAS PERTANAHAN DAN TATA RUANG (KUNDHA NITI MANDALA SARTA TATA SASANA)
4	Pemantapan Pelindungan Lingkungan, Sosial dan Bencana	Terwujudnya lingkungan hidup yang berkualitas	Terwujudnya lingkungan hidup yang berkualitas	Indeks Kualitas Lingkungan Hidup	Angka	62,75	Indeks Kualitas Lingkungan Hidup	Indeks	62,75	Meningkatnya perlindungan dan pengelolaan lingkungan hidup	Indeks Kualitas Air (IKA)	Angka	40	Indeks Kualitas Air (IKA)	Angka	40,00	DINAS LINGKUNGAN HIDUP
											Indeks Kualitas Udara (IKUd)	Angka	87	Indeks Kualitas Udara (IKU)	Angka	87,00	DINAS LINGKUNGAN HIDUP
											Indeks Kualitas Tutupan Lahan	Angka	57	Indeks Kualitas Lahan (IKL)	Angka	57,00	DINAS LINGKUNGAN HIDUP
										Meningkatnya perlindungan dan pengelolaan	Persentase Ketaatan Kegiatan/Usaha	Persen	55	Persentase Ketaatan Kegiatan/Usaha	Persen	83,33	DINAS LINGKUNGAN HIDUP

No	PRIORITAS KABUPATEN BANTUL	SASARAN DAERAH (RKPD 2022)	SASARAN DAERAH (RPJMD 2021-2026)	RKPD 2022			RPJMD 2021-2026			SASARAN PERANGKAT DAERAH	RKPD 2022			RPJMD 2021-2026			PERANGKAT DAERAH
				INDIKATOR	SATUAN	TARGET 2022	INDIKATOR	SATUAN	TARGET 2022		INDIKATOR KINERJA PERANGKAT DAERAH (OUTCOME)	SATUAN	TARGET 2022	INDIKATOR KINERJA PERANGKAT DAERAH (OUTCOME)	SATUAN	TARGET 2022	
										lingkungan hidup							
										Capaian pengelolaan sampah	persen	62	Capaian pengelolaan sampah	Persen	63,33	DINAS LINGKUNGAN HIDUP	
		Meningkatnya perlindungan bagi masyarakat	Terwujudnya perlindungan bagi pemerlu pelayanan kesejahteraan sosial (PPKS)	Persentase Pelayanan bagi Pemerlu Pelayanan Kesejahteraan Sosial (PPKS)	Persen	50	Jumlah Pemerlu Pelayanan Kesejahteraan Sosial (PPKS)	Orang	72.296	Meningkatnya penanganan dan pelayanan Pemerlu Pelayanan Kesejahteraan Sosial (PPKS)	persen	50	PPKS yang dilayani dan ditangani	Persen	100	DINAS SOSIAL	
		Meningkatnya kesejahteraan sosial kelompok rentan	Terwujudnya perlindungan bagi perempuan dan anak	Indeks Pemberdayaan Gender (IDG)	Angka	95,5	Indeks Pemberdayaan Gender (IDG)	Indeks	69,36	Meningkatnya perlindungan terhadap perempuan dan anak	Rasio	0,7	Prevalensi korban kekerasan perempuan dan anak	Prevalensi	0,45	DINAS PEMBERDAYAAN PEREMPUAN DAN PERLINDUNGAN ANAK, PENGENDALIAN PENDUDUK DAN KELUARGA BERENCANA	
				Kategori Kabupaten Layak Anak	Kategori	Madya	Kategori Kabupaten Layak Anak	Kategori	Nindya	Meningkatnya nilai evaluasi KLA	Angka	780	Nilai KLA	Angka	730	DINAS PEMBERDAYAAN PEREMPUAN DAN PERLINDUNGAN ANAK, PENGENDALIAN PENDUDUK DAN KELUARGA BERENCANA	
										Kelahiran penduduk terkendali	Angka	2,5	Rata-rata jumlah anak dalam keluarga	Angka	2,5	DINAS PEMBERDAYAAN PEREMPUAN DAN PERLINDUNGAN ANAK, PENGENDALIAN PENDUDUK DAN KELUARGA BERENCANA	

No	PRIORITAS KABUPATEN BANTUL	SASARAN DAERAH (RKPD 2022)	SASARAN DAERAH (RPJMD 2021-2026)	RKPD 2022			RPJMD 2021-2026			SASARAN PERANGKAT DAERAH	RKPD 2022			RPJMD 2021-2026			PERANGKAT DAERAH
				INDIKATOR	SATUAN	TARGET 2022	INDIKATOR	SATUAN	TARGET 2022		INDIKATOR KINERJA PERANGKAT DAERAH (OUTCOME)	SATUAN	TARGET 2022	INDIKATOR KINERJA PERANGKAT DAERAH (OUTCOME)	SATUAN	TARGET 2022	
											Indeks Pembinaan Keluarga Berencana	Angka	63,4				DINAS PEMBERDAYAAN PEREMPUAN DAN PERLINDUNGAN ANAK, PENGENDALIAN PENDUDUK DAN KELUARGA BERENCANA
											Indeks Advokasi dan Pengendalian Penduduk	Angka	60,24				DINAS PEMBERDAYAAN PEREMPUAN DAN PERLINDUNGAN ANAK, PENGENDALIAN PENDUDUK DAN KELUARGA BERENCANA
											Cakupan Penguatan Kelembagaan dan Peningkatan Partisipasi Masyarakat	Angka	52,21				DINAS PEMBERDAYAAN PEREMPUAN DAN PERLINDUNGAN ANAK, PENGENDALIAN PENDUDUK DAN KELUARGA BERENCANA
		Menurunnya risiko bencana	Terwujudnya penurunan risiko bencana	Indeks Risiko Bencana	Indeks	175,51	Indeks Risiko Bencana	Indeks	175,51	Meningkatnya Ketahanan Daerah dalam Penanggulangan Bencana	Indeks Ketahanan Daerah	angka	0,91	Indeks Ketahanan Daerah	angka	0,91	BADAN PENANGGULANGAN BENCANA DAERAH
										Meningkatnya Kualitas Penanganan Kebakaran dan Penyelamatan	Waktu tanggap (response time) penanganan kebakaran dan penyelamatan	menit	10,4	Waktu tanggap (response time) penanganan kebakaran dan penyelamatan	menit	< 15	BADAN PENANGGULANGAN BENCANA DAERAH
5	Penguatan	Terwujudnya	Terwujudnya	Nilai EKPPD	Angka	4,1315	Nilai Evaluasi	Angka	4,1315	Meningkatnya kinerja	Persentase Perangkat	Persen	85	Nilai Akuntabilitas	Persen	80,95	SEKRETARIAT DAERAH

No	PRIORITAS KABUPATEN BANTUL	SASARAN DAERAH (RKPD 2022)	SASARAN DAERAH (RPJMD 2021-2026)	RKPD 2022			RPJMD 2021-2026			SASARAN PERANGKAT DAERAH	RKPD 2022			RPJMD 2021-2026			PERANGKAT DAERAH	
				INDIKATOR	SATUAN	TARGET 2022	INDIKATOR	SATUAN	TARGET 2022		INDIKATOR KINERJA PERANGKAT DAERAH (OUTCOME)	SATUAN	TARGET 2022	INDIKATOR KINERJA PERANGKAT DAERAH (OUTCOME)	SATUAN	TARGET 2022		
	Reformasi Birokrasi	pelayanan prima dan bebas KKN.	penyelenggaraan pemerintahan yang berkinerja tinggi dan akuntabel				Penyelenggaraan Pemerintahan Daerah (EPPD)				penyelenggaraan	Daerah dengan Nilai SAKIP Minimal A			Kinerja Instansi Pemerintah (AKIP) Kabupaten			
															Persentase Perikatan Kerjasama yang ditindaklanjuti	Persen	100	SEKRETARIAT DAERAH
															Persentase rancangan perda dan perkada yang diharmonisasi	Persen	100	SEKRETARIAT DAERAH
															Persentase perangkat daerah yang melaporkan capaian IKK LPPD secara tepat waktu	Persen	100	SEKRETARIAT DAERAH
															Persentase perangkat daerah yang memiliki nilai IKM minimal B	Persen	90	SEKRETARIAT DAERAH
															Persentase kebijakan yang ditindaklanjuti	Persen	100	SEKRETARIAT DAERAH
															Rata-rata pencapaian program Sekretariat Daerah	Persen	85	SEKRETARIAT DAERAH
										Meningkatnya fasilitas pembahasan produk hukum DPRD		Persentase Raperda yang Disetujui Bersama	Persen	72	Persentase Raperda yang Disetujui Bersama	Persen	72	SEKRETARIAT DPRD
										Meningkatnya kualitas perencanaan, pengendalian dan		Persentase keselarasan dokumen RKPD dengan RPJMD	Persen	100	Tingkat keselarasan program RKPD dengan RPJMD	Persen	100	BADAN PERENCANAAN PEMBANGUNAN DAERAH

No	PRIORITAS KABUPATEN BANTUL	SASARAN DAERAH (RKPD 2022)	SASARAN DAERAH (RPJMD 2021-2026)	RKPD 2022			RPJMD 2021-2026			SASARAN PERANGKAT DAERAH	RKPD 2022			RPJMD 2021-2026			PERANGKAT DAERAH
				INDIKATOR	SATUAN	TARGET 2022	INDIKATOR	SATUAN	TARGET 2022		INDIKATOR KINERJA PERANGKAT DAERAH (OUTCOME)	SATUAN	TARGET 2022	INDIKATOR KINERJA PERANGKAT DAERAH (OUTCOME)	SATUAN	TARGET 2022	
										evaluasi pembangunan daerah							
											Persentase rata-rata capaian sasaran daerah	Persen	90	Persentase indikator sasaran RPJMD yang mencapai predikat tinggi dan sangat tinggi	Persen	95	BADAN PERENCANAAN PEMBANGUNAN DAERAH
										Meningkatnya profesionalisme ASN	Indeks	69	Capaian Indeks Profesionalitas ASN	nilai	69	BADAN KEPEGAWAIAN DAN PENGEMBANGAN SUMBERDAYA MANUSIA	
										Meningkatnya penerapan penelitian dan pengembangan dalam pembangunan	Persen	100	Persentase hasil penelitian dan pengembangan yang dimanfaatkan	Persen	100	BADAN PERENCANAAN PEMBANGUNAN DAERAH	
										Meningkatnya Penyelenggaraan Kearsipan Sesuai Standar	Persen	74	Cakupan PD yang mempunyai tata kelola kearsipan dengan baik	Persen	74	DINAS PERPUSTAKAAN DAN KEARSIPAN	
				Opini BPK atas LKPD	Opini	WTP	Opini Laporan Keuangan	Predikat	WTP	Meningkatnya kualitas pengelolaan keuangan dan barang milik daerah	Persen	100	Berkurangnya Catatan Hasil Pemeriksaan BPK atas LKPD tahun n-1	Jumlah	6	BADAN PENGELOLAAN KEUANGAN, PENDAPATAN DAN ASET DAERAH	
										Meningkatnya kemampuan keuangan daerah	Persen	24,47	Persentase PAD terhadap pendapatan daerah	Persen	21,69	BADAN PENGELOLAAN KEUANGAN, PENDAPATAN DAN ASET DAERAH	
				Nilai Capaian Kinerja Monitoring Centre for Prevention (MCP) KPK	Angka	82,5	Nilai Rata-Rata Capaian Kinerja Monitoring Centre for Prevention (MCP) KPK	Nilai	82,5	Meningkatnya Transparansi Efektifitas dan Efisiensi Birokrasi	Persen	82,5	Persentase Penyelesaian Tindak Lanjut Pengawasan BPK, Inspektorat DIY, dan	Persen	82,5	INSPEKTORAT DAERAH	



No	PRIORITAS KABUPATEN BANTUL	SASARAN DAERAH (RKPD 2022)	SASARAN DAERAH (RPJMD 2021-2026)	RKPD 2022			RPJMD 2021-2026			SASARAN PERANGKAT DAERAH	RKPD 2022			RPJMD 2021-2026			PERANGKAT DAERAH	
				INDIKATOR	SATUAN	TARGET 2022	INDIKATOR	SATUAN	TARGET 2022		INDIKATOR KINERJA PERANGKAT DAERAH (OUTCOME)	SATUAN	TARGET 2022	INDIKATOR KINERJA PERANGKAT DAERAH (OUTCOME)	SATUAN	TARGET 2022		
											Inspektorat Kabupaten				Inspektorat Kabupaten			
											Kapabilitas APIP	level	3		Kapabilitas Aparat Pengawasan Intern Pemerintah (APIP)	level	3	INSPEKTORAT DAERAH
				Indeks SPBE	Indeks	3,25	Indeks Sistem Pemerintahan Berbasis Elektronik (SPBE)	Indeks	3,25	Meningkatnya kualitas layanan publik terkait pelayanan komunikasi dan informatika	Indeks kualitas layanan informasi publik	Angka	83,75	Index kualitas layanan informasi publik	Angka	83,75	DINAS KOMUNIKASI DAN INFORMATIKA	
										Tersedianya infrastruktur TIK yang memadai	Nilai Indeks Pembangunan TIK	Angka	6,6	Nilai Indeks Pembangunan TIK	angka	6,6	DINAS KOMUNIKASI DAN INFORMATIKA	
										Pengembangan aplikasi dan statistik	Nilai Tata kelola SPBE	Angka	2,7	Nilai Tatakelola Sistem Pemerintahan Berbasis Elektronik (SPBE)	angka	2,7	DINAS KOMUNIKASI DAN INFORMATIKA	
				Nilai SKM	Angka	88,1	Indeks Kepuasan Masyarakat (IKM)	Angka	88,10	Meningkatnya kualitas Pelayanan Terpadu	IKM Kinerja PTSP	Angka	85,25	IKM Kinerja PTSP	nilai/angka	85,25	DINAS PENANAMAN MODAL DAN PELAYANAN TERPADU SATU PINTU	
										Meningkatnya pelayanan administrasi kependudukan	Rata Rata Cakupan Kepemilikan Dokumen Administrasi Kependudukan	Persen	99,81	Rata Rata Cakupan Kepemilikan Dokumen Administrasi Kependudukan	Persen	99,81	DINAS KEPENDUDUKAN DAN PENCATATAN SIPIL	
										Cakupan Instansi yang memanfaatkan data penduduk Disdukcapil	Cakupan Instansi yang memanfaatkan data penduduk Disdukcapil	Persen	96	Jumlah Lembaga Pengguna yang Memanfaatkan Data	Lembaga	4	DINAS KEPENDUDUKAN DAN PENCATATAN SIPIL	
										Meningkatnya kualitas pelayanan administrasi pada masyarakat	IKM Kapanewon	Angka	90	IKM Kapanewon	angka	90	Kapanewon Bantul	

No	PRIORITAS KABUPATEN BANTUL	SASARAN DAERAH (RKPD 2022)	SASARAN DAERAH (RPJMD 2021-2026)	RKPD 2022			RPJMD 2021-2026			SASARAN PERANGKAT DAERAH	RKPD 2022			RPJMD 2021-2026			PERANGKAT DAERAH
				INDIKATOR	SATUAN	TARGET 2022	INDIKATOR	SATUAN	TARGET 2022		INDIKATOR KINERJA PERANGKAT DAERAH (OUTCOME)	SATUAN	TARGET 2022	INDIKATOR KINERJA PERANGKAT DAERAH (OUTCOME)	SATUAN	TARGET 2022	
										Meningkatnya kualitas pelayanan administrasi pada masyarakat	IKM Kapanewon	Angka	95	IKM Kapanewon	angka	95	Kapanewon Bambanglipuro
										Meningkatnya kualitas pelayanan administrasi pada masyarakat	IKM Kapanewon	Angka	90	IKM Kapanewon	angka	90	Kapanewon Dlingo
										Meningkatnya kualitas pelayanan administrasi pada masyarakat	IKM Kapanewon	Angka	90	IKM Kapanewon	angka	90	Kapanewon Imogiri
										Meningkatnya kualitas pelayanan administrasi pada masyarakat	IKM Kapanewon	Angka	90	IKM Kapanewon	angka	90	Kapanewon Jetis
										Meningkatnya kualitas pelayanan administrasi pada masyarakat	IKM Kapanewon	Angka	90	IKM Kapanewon	angka	92	Kapanewon Kretek
										Meningkatnya kualitas pelayanan administrasi pada masyarakat	IKM Kapanewon	Angka	90	IKM Kapanewon	angka	90	Kapanewon Kasihan
										Meningkatnya kualitas pelayanan administrasi pada masyarakat	IKM Kapanewon	Angka	82,92	IKM Kapanewon	angka	90	Kapanewon Pandak
										Meningkatnya kualitas pelayanan administrasi pada masyarakat	IKM Kapanewon	Angka	90	IKM Kapanewon	angka	90	Kapanewon Pundong
										Meningkatnya kualitas pelayanan administrasi pada masyarakat	IKM Kapanewon	Angka	90	IKM Kapanewon	angka	90	Kapanewon Pleret

No	PRIORITAS KABUPATEN BANTUL	SASARAN DAERAH (RKPD 2022)	SASARAN DAERAH (RPJMD 2021-2026)	RKPD 2022			RPJMD 2021-2026			SASARAN PERANGKAT DAERAH	RKPD 2022			RPJMD 2021-2026			PERANGKAT DAERAH
				INDIKATOR	SATUAN	TARGET 2022	INDIKATOR	SATUAN	TARGET 2022		INDIKATOR KINERJA PERANGKAT DAERAH (OUTCOME)	SATUAN	TARGET 2022	INDIKATOR KINERJA PERANGKAT DAERAH (OUTCOME)	SATUAN	TARGET 2022	
										Meningkatnya kualitas pelayanan administrasi pada masyarakat	IKM Kapanewon	Angka	92	IKM Kapanewon	angka	92	Kapanewon Piyungan
										Meningkatnya kualitas pelayanan administrasi pada masyarakat	IKM Kapanewon	Angka	94	IKM Kapanewon	angka	94	Kapanewon Pajangan
										Meningkatnya kualitas pelayanan administrasi pada masyarakat	IKM Kapanewon	Angka	90	IKM Kapanewon	angka	90	Kapanewon Sanden
										Meningkatnya kualitas pelayanan administrasi pada masyarakat	IKM Kapanewon	Angka	90	IKM Kapanewon	angka	90	Kapanewon Srandakan
										Meningkatnya kualitas pelayanan administrasi pada masyarakat	IKM Kapanewon	Angka	90	IKM Kapanewon	angka	90	Kapanewon Sewon
										Meningkatnya kualitas pelayanan administrasi pada masyarakat	IKM Kapanewon	Angka	91	IKM Kapanewon	angka	91	Kapanewon Sedayu
										Meningkatnya kualitas pelayanan administrasi pada masyarakat	IKM Kapanewon	Angka	90	IKM Kapanewon	angka	90	Kapanewon Banguntapan

Sumber: RKPD Kabupaten Bantul 2022 dan RPJMD Kabupaten Bantul 2021-2026, diolah

## BAB V

# RENCANA KERJA DAN PENDANAAN DAERAH

Hasil perumusan permasalahan pembangunan daerah berdasarkan evaluasi terhadap hasil RKPD Tahun 2022 sampai dengan triwulan II, diperlukan perubahan rencana program dan kegiatan prioritas pada setiap PD. Perubahan tersebut meliputi:

- a. Belanja
  - 1) penambahan kegiatan bersumber Dana Keistimewaan, DBHCHT, SiLPA DAK Non Fisik dan anggaran BLUD Tahun 2021.
  - 2) pergeseran pagu antar kegiatan/sub kegiatan ataupun belanja;
  - 3) penambahan dan pengurangan pagu kegiatan/sub kegiatan;
  - 4) penambahan dan pengurangan target kinerja;
  - 5) perubahan lokasi kegiatan; dan
  - 6) perubahan kelompok sasaran kegiatan.
- b. Pendapatan, dari penyesuaian dana transfer daerah.
- c. Pembiayaan, dari penyesuaian SiLPA riil hasil audit BPK dan penjualan aset daerah.

Rencana perubahan anggaran pada perangkat daerah dalam Perubahan RKPD Tahun 2022 sebagai berikut:

Tabel 5.1 Rekapitulasi Rencana Perubahan Anggaran pada Perangkat Daerah dalam Perubahan RKPD Tahun 2022

No	Perangkat Daerah	APBD 2022	P-RKPD 2022	Bertambah/ Berkurang
1	Dinas Pendidikan, Kepemudaan dan Olahraga	675.237.944.797	675.177.954.301,00	-59.990.496
2	Dinas Kesehatan	244.814.826.947	251.806.168.779,08	6.991.341.832
3	RSUD Panembahan Senopati	174.178.713.887	215.874.927.574,52	41.696.213.688
4	Dinas Pekerjaan Umum, Perumahan dan Kawasan Pemukiman	174.973.780.613	176.941.823.545,00	1.968.042.932
5	Satuan Polisi Pamong Praja	12.186.432.380	12.306.195.331,00	119.762.951
6	Badan Penanggulangan Bencana Daerah	13.293.578.661	13.776.878.661,00	483.300.000
7	Dinas Sosial	20.749.018.266	22.393.797.621,00	1.644.779.355

<b>No</b>	<b>Perangkat Daerah</b>	<b>APBD 2022</b>	<b>P-RKPD 2022</b>	<b>Bertambah/ Berkurang</b>
8	Dinas Tenaga Kerja dan Transmigrasi	44.174.920.573	47.128.110.563,50	2.953.189.991
9	Dinas Pemberdayaan Perempuan dan Perlindungan Anak, Pengendalian Penduduk Dan Keluarga Berencana	20.564.097.649	20.859.497.649,00	295.400.000
10	Dinas Ketahanan Pangan dan Pertanian	41.401.823.787	42.061.252.113,00	659.428.326
11	Dinas Pertanahan dan Tata Ruang (Kundha Niti Mandala Sarta Tata Sasana)	13.670.421.968	13.912.516.890,50	242.094.923
12	Dinas Lingkungan Hidup	36.211.561.321	37.181.334.366,00	969.773.045
13	Dinas Kependudukan dan Pencatatan Sipil	10.920.983.145	12.336.090.895,00	1.415.107.750
14	Dinas Pemberdayaan Masyarakat dan Kalurahan	13.843.867.915	13.932.732.364,00	88.864.449
15	Dinas Perhubungan	21.040.271.569	24.787.271.569,00	3.747.000.000
16	Dinas Komunikasi dan Informatika	18.653.000.267	22.374.868.946,00	3.721.868.679
17	Dinas Koperasi Usaha Kecil dan Menengah, Perindustrian dan Perdagangan	36.039.366.464	36.931.822.384,00	892.455.920
18	Dinas Penanaman Modal dan Pelayanan Terpadu Satu Pintu	7.081.869.572	7.081.869.572,00	-
19	Dinas Kebudayaan (Kundha Kabudayaan)	19.606.796.437	19.961.169.047,50	354.372.611
20	Dinas Perpustakaan dan Kearsipan	6.725.807.854	7.047.252.854,00	321.445.000
21	Dinas Kelautan dan Perikanan	6.385.847.037	6.628.596.178,50	242.749.142
22	Dinas Pariwisata	33.164.833.723	33.556.329.897,50	391.496.175
23	Sekretariat Daerah	43.229.582.590	43.920.590.157,00	691.007.567
24	Sekretariat Dewan Perwakilan Rakyat Daerah	50.019.870.947	50.227.558.493,00	207.687.546
25	Badan Perencanaan Pembangunan Daerah	11.566.440.471	12.549.677.174,00	983.236.703
26	Badan Pengelolaan Keuangan, Pendapatan dan Aset Daerah	409.136.505.396	442.037.616.119,73	32.901.110.724
27	Badan Kepegawaian dan Pengembangan Sumberdaya Manusia	17.391.384.495	16.850.239.495,00	-541.145.000
28	Inspektorat Daerah	12.937.935.841	12.937.935.841,00	-
29	Kapanewon Piyungan	3.103.179.655	3.287.536.912,50	184.357.258
30	Kapanewon Dlingo	2.909.149.696	3.090.643.696,50	181.494.001
31	Kapanewon Imogiri	3.051.331.831	3.215.989.095,00	164.657.264
32	Kapanewon Pandak	3.183.418.902	3.290.895.655,00	107.476.753
33	Kapanewon Bantul	2.833.923.288	2.979.185.855,50	145.262.568
34	Kapanewon Kretek	3.062.045.842	3.255.058.967,00	193.013.125
35	Kapanewon Bambanglipuro	3.011.548.524	3.121.016.202,50	109.467.679
36	Kapanewon Jetis	2.841.876.433	3.062.361.672,50	220.485.240
37	Kapanewon Kasihan	3.040.476.005	3.352.623.821,50	312.147.817

<b>No</b>	<b>Perangkat Daerah</b>	<b>APBD 2022</b>	<b>P-RKPD 2022</b>	<b>Bertambah/ Berkurang</b>
38	Kapanewon Pleret	2.950.559.644	3.037.165.467,00	86.605.823
39	Kapanewon Pajangan	3.100.542.973	3.320.542.973,00	220.000.000
40	Kapanewon Sanden	2.797.196.876	2.967.823.596,50	170.626.721
41	Kapanewon Sedayu	3.142.494.211	3.225.187.074,00	82.692.863
42	Kapanewon Sewon	3.326.474.836	3.434.440.368,50	107.965.533
43	Kapanewon Srandakan	2.844.669.678	3.072.454.748,00	227.785.070
44	Kapanewon Banguntapan	3.398.970.699	3.580.901.498,00	181.930.799
45	Kapanewon Pundong	3.092.050.202	3.255.222.504,00	163.172.302
46	Badan Kesatuan Bangsa dan Politik	6.522.671.187	6.618.580.670,50	95.909.484
<b>Jumlah</b>		<b>2.247.414.065.054</b>	<b>2.353.749.709.159</b>	<b>106.335.644.105</b>

Sumber: Aplikasi SIPD, 2022

Rencana perubahan anggaran secara rinci dapat dilihat pada Tabel 5.2 untuk program dan kegiatan yang bersumber Dana Keistimewaan, dan tabel 5.3. untuk program dan kegiatan yang bersumber dana APBD Kabupaten Bantul.

Tabel 5.2 Rencana Perubahan Anggaran Bersumber Dana Keistimewaan Tahun 2022

No	Program/Kegiatan	Sub Kegiatan	Anggaran	
			Pagu Semula (Rp)	Pagu Menjadi (Rp)
1	2	3	4	5
<b>A. URUSAN KELEMBAGAAN</b>			<b>4.068.568.000</b>	<b>4.058.798.000</b>
<b>Program: Penyelenggaraan Keistimewaan Urusan Kelembagaan dan Ketatalaksanaan</b>				
<b>1</b>	<b>Bagian Hukum Setda Kab. Bantul</b>		<b>500.000.000</b>	<b>390.000.000</b>
	Penataan Kelembagaan dan Ketatalaksanaan Urusan Keistimewaan	Penyusunan Rancangan Produk Hukum Kabupaten/Kota Tindak Lanjut Pelaksanaan Kewenangan Keistimewaan	500.000.000	390.000.000
<b>2</b>	<b>Bagian Organisasi Setda Kab. Bantul</b>		<b>350.000.000</b>	<b>554.390.000</b>
	Penataan Kelembagaan dan Ketatalaksanaan Urusan Keistimewaan	Penataan Bentuk Kelembagaan Asli Kabupaten/Kota	150.000.000	409.030.000
		Perumusan Kebijakan Analisis Jabatan dan Pengembangan Kinerja Jabatan	50.000.000	30.000.000
	Peningkatan Budaya Pemerintahan	Implementasi Budaya Pemerintahan Kabupaten/Kota	150.000.000	115.360.000
<b>3</b>	<b>Badan Perencanaan Pembangunan Daerah Kab. Bantul</b>		<b>330.502.000</b>	<b>490.240.000</b>
	Perencanaan dan Pengendalian Pelaksanaan Kegiatan Keistimewaan	Penyusunan Rencana Program dan Kegiatan Keistimewaan	165.320.000	387.458.000
		Monitoring dan evaluasi pelaksanaan dana keistimewaan	165.182.000	102.782.000
<b>4</b>	<b>Badan Pengelolaan Keuangan, Pendapatan dan Aset Daerah Kab. Bantul (semula Badan Keuangan dan Aset Daerah Kab. Bantul)</b>		<b>299.595.500</b>	<b>155.345.500</b>
	Perencanaan dan Pengendalian Pelaksanaan Kegiatan Keistimewaan	Penyusunan Rencana Program dan Kegiatan Keistimewaan	149.595.500	75.345.500
		Monitoring dan Evaluasi Pelaksanaan Dana Keistimewaan	150.000.000	80.000.000
<b>5</b>	<b>Badan Pengelolaan Keuangan, Pendapatan dan Aset Daerah Kab. Bantul (semula Badan Kepegawaian Pendidikan dan Pelatihan Kab. Bantul)</b>		<b>412.086.000</b>	<b>360.198.000</b>
	Peningkatan Budaya Pemerintahan	Penyelenggaraan Diklat Keistimewaan Kabupaten/ Kota	412.086.000	360.198.000
<b>6</b>	<b>Dinas Pemberdayaan Masyarakat dan Kalurahan Kab. Bantul</b>		<b>1.145.234.500</b>	<b>1.114.984.500</b>
	Penataan Kelembagaan dan Ketatalaksanaan Urusan Keistimewaan	Penerapan dan Pendampingan Keistimewaan di Kapanewon/Kemantren dan Kalurahan/ Kelurahan	1.145.234.500	1.114.984.500



No	Program/Kegiatan	Sub Kegiatan	Anggaran	
			Pagu Semula (Rp)	Pagu Menjadi (Rp)
1	2	3	4	5
<b>7</b>	<b>Bagian Tata Pemerintahan Setda Kab. Bantul (semula Bagian Administrasi Pemerintahan)</b>		<b>261.050.000</b>	<b>223.540.000</b>
	Kegiatan: Penataan Kelembagaan dan Ketatalaksanaan Urusan Keistimewaan	Penerapan dan pendampingan keistimewaan di Kapanewon/Kemantren dan Kalurahan/Kelurahan	261.050.000	223.540.000
<b>8</b>	<b>Kapanewon</b>		<b>770.100.000</b>	<b>770.100.000</b>
	Perencanaan dan Pengendalian Pelaksanaan Kegiatan Keistimewaan	Penyusunan Rencana Program dan Kegiatan Keistimewaan	770.100.000	770.100.000
<b>B. URUSAN KEBUDAYAAN</b>			<b>19.935.000.000</b>	<b>19.915.000.000</b>
<b>Program Penyelenggaraan Keistimewaan Yogyakarta Urusan Kebudayaan</b>				
<b>1</b>	<b>Dinas Kebudayaan Kab. Bantul</b>		<b>14.850.000.000</b>	<b>14.988.710.000</b>
	Sejarah, Bahasa, Sastra dan Permuseuman	Pembinaan dan Pengembangan Kesejarahan	500.000.000	500.000.000
		Pembinaan dan Pengembangan Bahasa dan Sastra	2.000.000.000	2.031.000.000
		Pembinaan dan Pengembangan Permuseuman	800.000.000	769.000.000
	Pelestarian Cagar Budaya dan Warisan Budaya	Tata Kelola Cagar Budaya dan Warisan Budaya	856.384.800	856.384.800
		Pengembangan Cagar Budaya dan Warisan Budaya	375.000.000	375.000.000
		Nominasi Warisan Budaya Nasional dan Dunia	193.615.200	193.615.200
	Adat, Seni, Tradisi dan Lembaga Budaya	Pembinaan dan Pengembangan Rintisan Desa Budaya dan Kantong Budaya	900.000.000	1.038.710.000
		Pembinaan Lembaga Penggiat Seni	350.867.500	382.067.500
	Adat, Seni, Tradisi dan Lembaga Budaya	Misi Kebudayaan ke dalam dan Luar Negeri dalam rangka diplomasi Budaya Daerah	850.000.000	562.467.500
		Penghargaan Seniman dan Budayawan	300.000.000	300.000.000
		Festival Kebudayaan Yogyakarta	320.930.000	320.930.000
		Gelar Budaya Jogja	537.025.000	418.400.000
		Publikasi Seni dan Budaya Daerah	222.000.000	222.000.000
		Pengembangan dan implementasi Nilai-nilai Luhur dalam Masyarakat	125.000.000	197.525.000
		Penyelenggaraan Even Penggiat Seni	3.010.000.000	3.010.000.000
		Pembinaan Kelembagaan Adat dan Tradisi	270.000.000	270.000.000
		Pembinaan Penghayat Kepercayaan, Adat dan tradisi	80.000.000	80.000.000
		Sarana Prasarana Keistimewaan Urusan Kebudayaan	Sarana Prasarana Lembaga Budaya	3.159.177.500
	Pengelolaan Taman Budaya	Pengelolaan dan Pengembangan Taman Budaya Kabupaten/Kota		685.000.000

No	Program/Kegiatan	Sub Kegiatan	Anggaran	
			Pagu Semula (Rp)	Pagu Menjadi (Rp)
1	2	3	4	5
<b>2</b>	<b>Dinas Pariwisata Kab. Bantul</b>		<b>1.000.000.000</b>	<b>980.000.000</b>
	Pengembangan Kearifan Lokal dan Potensi Budaya	Pengembangan atraksi Wisata Budaya	1.000.000.000	980.000.000
<b>3</b>	<b>Dinas Kesehatan Kab. Bantul</b>		<b>600.000.000</b>	<b>580.000.000</b>
	Pengembangan Kearifan Lokal dan Potensi Budaya	Peningkatan Pelayanan Kesehatan Tradisional	600.000.000	580.000.000
<b>4</b>	<b>Dinas Pemberdayaan Perempuan, dan Perlindungan Anak, Pengendalian Penduduk Kab. Bantul</b>		<b>550.000.000</b>	<b>527.650.000</b>
	Adat, Seni, Tradisi dan Lembaga Budaya	Pembinaan dan Pengembangan Rintisan Desa Budaya dan Kantong Budaya	550.000.000	527.650.000
<b>5</b>	<b>Satuan Polisi Pamong Praja Kab. Bantul</b>		<b>600.000.000</b>	<b>561.550.000</b>
	Adat, Seni, Tradisi dan Lembaga Budaya	Pembinaan Jaga Warga	600.000.000	561.550.000
<b>6</b>	<b>Dinas Ketahanan Pangan dan Pertanian Kab. Bantul</b>		<b>235.000.000</b>	<b>235.000.000</b>
	Pengembangan Kearifan Lokal dan Potensi Budaya	Pengembangan Lumbung Mataraman	235.000.000	235.000.000
<b>7</b>	<b>Dinas Koperasi, UKM, Perindustrian dan Perdagangan Kab. Bantul</b>		<b>800.000.000</b>	<b>786.000.000</b>
	Pengembangan Kearifan Lokal dan Potensi Budaya	Pengembangan Industri Kreatif	400.000.000	386.000.000
		Pengembangan Cagar Budaya dan Warisan Budaya	400.000.000	400.000.000
<b>8</b>	<b>Dinas Pendidikan Kepemudaan dan Olahraga Kab. Bantul</b>		<b>800.000.000</b>	<b>785.090.000</b>
	Pendidikan Berbasis Budaya	Pembinaan Muatan Lokal	800.000.000	785.090.000
<b>9</b>	<b>Dinas Komunikasi dan Informatika Kab. Bantul</b>		<b>500.000.000</b>	<b>471.000.000</b>
	Sarana Prasarana Keistimewaan Urusan Kebudayaan	Pembangunan Ekosistem Kultural DIY Berbasis Digital	500.000.000	471.000.000
<b>C. URUSAN PERTANAHAN</b>			<b>5.804.236.000</b>	<b>5.709.323.000</b>
<b>Program : Penyelenggaraan Keistimewaan Yogyakarta Urusan Pertanahan</b>				
<b>1</b>	<b>Dinas Pertanahan dan Tata Ruang Kab. Bantul</b>		<b>5.204.236.000</b>	<b>5.168.673.000</b>
	Pengelolaan Tanah Kasultanan dan Tanah Kadipaten	Penatausahaan Tanah Kasultanan dan Tanah Kadipaten	4.881.961.000	4.671.473.000
	Pemanfaatan Tanah Kasultanan dan Tanah Kadipaten	Penyiapan bahan pertimbangan teknis ijin penggunaan Tanah Kasultanan dan Tanah Kadipaten	122.275.000	122.275.000
		Penanganan Keberatan dan Sengketa Pertanahan Tanah Kasultanan Tanah Kadipaten dan Tanah Desa	200.000.000	299.925.000

No	Program/Kegiatan	Sub Kegiatan	Anggaran	
			Pagu Semula (Rp)	Pagu Menjadi (Rp)
1	2	3	4	5
	Sarana dan Prasarana Keistimewaan	Pengadaan Sarana dan Prasarana Pendukung Pelaksanaan Kegiatan Keistimewaan Urusan Pertanahan		75.000.000
<b>2</b>	<b>Dinas Pemberdayaan Masyarakat dan Kalurahan Kab. Bantul</b>		<b>600.000.000</b>	<b>540.650.000</b>
	Pengelolaan Tanah Kasultanan dan Tanah Kadipaten	Penatausahaan Tanah Kasultanan dan Tanah Kadipaten	600.000.000	506.150.000
	Sarana dan Prasarana Keistimewaan	Pengadaan Sarana dan Prasarana Pendukung Pelaksanaan Kegiatan Keistimewaan Urusan Pertanahan		34.500.000
<b>D. URUSAN TATA RUANG</b>			<b>525.000.000</b>	<b>525.000.000</b>
<b>Program Penyelenggaraan Keistimewaan Yogyakarta Urusan Tata Ruang</b>				
<b>1</b>	<b>Dinas Pertanahan dan Tata Ruang Kab. Bantul</b>		<b>425.000.000</b>	<b>425.000.000</b>
	Perencanaan Tata Ruang Satuan Ruang Strategis Kasultanan dan Kadipaten	Penyusunan Rencana Induk Satuan Ruang Strategis Kasultanan dan Kadipaten	425.000.000	425.000.000
<b>2</b>	<b>Dinas Ketahanan Pangan dan Pertanian Kab. Bantul</b>		<b>100.000.000</b>	<b>100.000.000</b>
	Perencanaan Tata Ruang Satuan Ruang Strategis Kasultanan dan Kadipaten	Penyusunan Rencana Induk Satuan Ruang Strategis Kasultanan dan Kadipaten	100.000.000	100.000.000

Sumber: Bappeda Kabupaten Bantul, 2022



Kode	Urusan/ Bidang Urusan/ Program/ Kegiatan/ Sub Kegiatan	Indikator Program/ Kegiatan/ Sub Kegiatan	Target Akhir Periode RPJMD	Realisasi Capaian RKPd Tahun 2020	Prakiraan Capaian Target RKPd Tahun 2021	Capaian Kinerja dan Kerangka Pendanaan							Kelompok Sasaran	Prakiraan Maju Rencana Tahun 2023		Perangkat Daerah Penanggung Jawab		
						Target 2022		Pagu Indikatif			Lokasi	Sumber Dana		Prioritas			Target	Pagu Indikatif
						Semula	Menjadi	RKPd 2022	APBD 2022	RKPd 2022 Perubahan				Nasional	Daerah			
1.1.1.2.06.6	Penyediaan Bahan Bacaan dan Peraturan Perundang-undangan	Bahan bacaan langganan surat kabar			2 Jenis	2 Jenis		24.000.000	24.000.000	16.000.000	Kab. Bantul, Trirenggo	Dana Transfer Umum-Dana Alokasi Umum	Meningkatkan Sumber Daya Manusia Yang Berkualitas Dan Berdaya Saing	Peningkatan Kualitas Sumber Daya Manusia	ASN Dikpora Kab. Bantul dan Korwil	2 Jenis	16.500.000	Dinas Pendidikan, Kepemudaan dan Olahraga
1.1.1.2.06.9	Penyelenggaraan Rapat Koordinasi dan Konsultasi SKPD	Laporan Perjalanan Dinas Dalam Daerah Laporan Perjalanan Dinas Luar Daerah			20 Kali	20 Kali		633.450.000	376.150.000	406.150.000	Semua Kab/Kota, Semua Kecamatan, Semua Kelurahan	Dana Transfer Umum-Dana Alokasi Umum	Meningkatkan Sumber Daya Manusia Yang Berkualitas Dan Berdaya Saing	Peningkatan Kualitas Sumber Daya Manusia	ASN Dikpora Kab. Bantul dan Korwil	20 Kali 20 Kali	825.000.000	Dinas Pendidikan, Kepemudaan dan Olahraga
1.1.1.2.06.10	Penatausahaan Arsip Dinamis pada SKPD	Laporan Penatausahaan Arsip			1 Dokumen	1 Dokumen		45.200.000	26.775.000	26.770.000	Kab. Bantul, Trirenggo	Dana Transfer Umum-Dana Alokasi Umum	Meningkatkan Sumber Daya Manusia Yang Berkualitas Dan Berdaya Saing	Peningkatan Kualitas Sumber Daya Manusia	ASN Dikpora Kab. Bantul dan Korwil	1 Dokumen	11.000.000	Dinas Pendidikan, Kepemudaan dan Olahraga
1.1.1.2.07	<b>Pengadaan Barang Milik Daerah Penunjang Urusan Pemerintahan Daerah</b>	Capaian kinerja pengadaan BMD	%		%	100 %	100 %	<b>76.180.000</b>	<b>71.140.000</b>	<b>218.540.000</b>						100 %	<b>11.000.000</b>	
1.1.1.2.07.6	Pengadaan Peralatan dan Mesin Lainnya	Dokumen Pengadaan			1 Dokumen	1 Dokumen		76.180.000	71.140.000	218.540.000	Kab. Bantul, Trirenggo	Dana Transfer Umum-Dana Alokasi Umum	Meningkatkan Sumber Daya Manusia Yang Berkualitas Dan Berdaya Saing	Peningkatan Kualitas Sumber Daya Manusia	ASN Dikpora Kab. Bantul dan Korwil	1 Dokumen	11.000.000	Dinas Pendidikan, Kepemudaan dan Olahraga
1.1.1.2.08	<b>Penyediaan Jasa Penunjang Urusan Pemerintahan Daerah</b>	Capaian Kegiatan Penyediaan Jasa Penunjang Urusan Pemerintahan Daerah	100 persen		100 persen	100 persen	100 persen	<b>1.322.962.980</b>	<b>2.839.353.533</b>	<b>2.674.513.533</b>						100 persen	<b>1.683.000.000</b>	
1.1.1.2.08.1	Penyediaan Jasa Surat Menyurat	Materai			4500 lembar	4500 lembar		22.500.000	22.500.000	22.500.000	Kab. Bantul, Trirenggo	Dana Transfer Umum-Dana Alokasi Umum	Meningkatkan Sumber Daya Manusia Yang Berkualitas Dan Berdaya Saing	Peningkatan Kualitas Sumber Daya Manusia	ASN Dikpora Kab. Bantul dan Korwil	4500 lembar	33.000.000	Dinas Pendidikan, Kepemudaan dan Olahraga
1.1.1.2.08.2	Penyediaan Jasa Komunikasi, Sumber Daya Air dan Listrik	Pembayaran jasa pengelolaan sampah Pembayaran Rekening Air Pembayaran Rekening Listrik Pembayaran Rekening Telepon			12 Bulan	12 Bulan		284.400.000	309.400.000	309.400.000	Kab. Bantul, Trirenggo	Dana Transfer Umum-Dana Alokasi Umum	Meningkatkan Sumber Daya Manusia Yang Berkualitas Dan Berdaya Saing	Peningkatan Kualitas Sumber Daya Manusia	ASN Dikpora Kab. Bantul dan Korwil	12 Bulan 12 Bulan 12 Bulan 12 Bulan	385.000.000	Dinas Pendidikan, Kepemudaan dan Olahraga
1.1.1.2.08.3	Penyediaan Jasa Peralatan dan Perlengkapan Kantor	Bendera Obat-Obatan Sewa Lahan 12 Bulan			200 Buah	200 Buah		641.571.300	819.376.477	667.736.477	Kab. Bantul, Trirenggo	Dana Transfer Umum-Dana Alokasi Umum	Meningkatkan Sumber Daya Manusia Yang Berkualitas Dan Berdaya Saing	Peningkatan Kualitas Sumber Daya Manusia	ASN Dikpora Kab. Bantul dan Korwil	200 Buah 10 Jenis 11 Lokasi	880.000.000	Dinas Pendidikan, Kepemudaan dan Olahraga
1.1.1.2.08.4	Penyediaan Jasa Pelayanan Umum Kantor	Laporan Kebersihan Ruang Kerja dan Fasilitas Kantor Pengelola Keuangan dan BMD			1 Dokumen	1 Dokumen		374.491.680	1.688.077.056	1.674.877.056	Kab. Bantul, Trirenggo	Dana Transfer Umum-Dana Alokasi Umum	Meningkatkan Sumber Daya Manusia Yang Berkualitas Dan Berdaya Saing	Peningkatan Kualitas Sumber Daya Manusia	ASN Dikpora Kab. Bantul dan Korwil	1 Dokumen 360 ob	385.000.000	Dinas Pendidikan, Kepemudaan dan Olahraga
1.1.1.2.09	<b>Pemeliharaan Barang Milik Daerah Penunjang Urusan Pemerintahan Daerah</b>	Capaian Kegiatan Pemeliharaan Barang Milik Daerah Penunjang Urusan Pemerintahan Daerah	100 persen		100 persen	100 persen	100 persen	<b>719.226.660</b>	<b>730.047.598</b>	<b>806.622.598</b>						100 persen	<b>825.000.000</b>	
1.1.1.2.09.2	Penyediaan Jasa Pemeliharaan, Biaya Pemeliharaan, Pajak, dan Perizinan Kendaraan Dinas Operasional atau Lapangan	Dokumen Pemeliharaan dan Perizinan Kendaraan			1 Dokumen	1 Dokumen		294.136.600	251.575.000	318.575.000	Kab. Bantul, Trirenggo	Dana Transfer Umum-Dana Alokasi Umum	Meningkatkan Sumber Daya Manusia Yang Berkualitas Dan Berdaya Saing	Peningkatan Kualitas Sumber Daya Manusia	ASN Dikpora Kab. Bantul dan Korwil	1 Dokumen	550.000.000	Dinas Pendidikan, Kepemudaan dan Olahraga

Kode	Urusan / Bidang Urusan / Program / Kegiatan / Sub Kegiatan	Indikator Program / Kegiatan / Sub Kegiatan	Target Akhir Periode RPJMD	Realisasi Capaian RKPd Tahun 2020	Prakiraan Capaian Target RKPd Tahun 2021	Capaian Kinerja dan Kerangka Pendanaan							Kelompok Sasaran	Prakiraan Maju Rencana Tahun 2023		Perangkat Daerah Penanggung Jawab							
						Target 2022		Pagu Indikatif			Lokasi	Sumber Dana		Prioritas			Target	Pagu Indikatif					
						Semula	Menjadi	RKPd 2022	APBD 2022	RKPd 2022 Perubahan				Nasional	Daerah								
1	1	1	2.09	6	Pemeliharaan Peralatan dan Mesin Lainnya	Pemeliharaan Peralatan Kantor					11 Jenis	11 Jenis	200.749.800	208.127.800	215.907.800	Kab. Bantul, Bantul, Trirenggo	Dana Transfer Umum-Dana Alokasi Umum	Meningkatkan Sumber Daya Manusia Yang Berkualitas Dan Berdaya Saing	Peningkatan Kualitas Sumber Daya Manusia	ASN Dikpora Kab. Bantul dan Korwil	11 Jenis	110.000.000	Dinas Pendidikan, Kepemudaan dan Olahraga
1	1	1	2.09	9	Pemeliharaan/Rehabilitasi Gedung Kantor dan Bangunan Lainnya	Laporan Pelaksanaan Pemeliharaan/Rehabilitasi Gedung Kantor dan Bangunan Lainnya					4 Dokumen	4 Dokumen	224.340.260	270.344.798	272.139.798	Kab. Bantul, Bantul, Trirenggo	Dana Transfer Umum-Dana Alokasi Umum	Meningkatkan Sumber Daya Manusia Yang Berkualitas Dan Berdaya Saing	Peningkatan Kualitas Sumber Daya Manusia	ASN Dikpora Kab. Bantul dan Korwil	4 Dokumen	165.000.000	Dinas Pendidikan, Kepemudaan dan Olahraga
1	1	2			<b>PROGRAM PENGELOLAAN PENDIDIKAN</b>	Persentase capaian SPM Pendidikan	100 persen	n/a persen	100 persen	100 persen			<b>90.429.623.532</b>	<b>101.845.131.693</b>	<b>102.980.960.197</b>						100 persen	<b>124.433.438.000</b>	
1	1	2	2.01		<b>Pengelolaan Pendidikan Sekolah Dasar</b>	Persentase capaian SPM Pendidikan SD	100 persen	n/a persen	100 persen	100 persen			<b>39.220.765.000</b>	<b>44.261.842.084</b>	<b>44.684.322.948</b>						100 persen	<b>52.500.578.000</b>	
1	1	2	2.01	6	Pembangunan Sarana, Prasarana dan Utilitas Sekolah	Sarana dan utilitas					9 paket		-	1.620.850.000	1.637.550.000	Kab. Bantul, Semua Kecamatan, Semua Kelurahan	Dana Transfer Khusus - Dana Alokasi Khusus Fisik	Meningkatkan Sumber Daya Manusia Yang Berkualitas Dan Berdaya Saing	Peningkatan Kualitas Sumber Daya Manusia	Lembaga Pendidikan dan Peserta Didik di Kabupaten Bantul	9 paket	1.637.550.000	Dinas Pendidikan, Kepemudaan dan Olahraga
1	1	2	2.01	8	Rehabilitasi Sedang/Berat Ruang Kelas	Pembangunan /Renovasi Sarpras SD					1 Unit	1 Unit	100.000.000	476.306.480	506.481.480	Kab. Bantul, Semua Kecamatan, Semua Kelurahan	Dana Transfer Umum-Dana Alokasi Umum	Meningkatkan Sumber Daya Manusia Yang Berkualitas Dan Berdaya Saing	Peningkatan Kualitas Sumber Daya Manusia	Lembaga Pendidikan dan Peserta Didik di Kabupaten Bantul	1 Unit	3.600.000.000	Dinas Pendidikan, Kepemudaan dan Olahraga
1	1	2	2.01	12	Rehabilitasi Sedang/Berat Sarana, Prasarana dan Utilitas Sekolah	Jumlah Sarana, Prasarana dan Utilitas Sekolah					5 paket		-	2.161.128.000	2.169.453.000	Kab. Bantul, Semua Kecamatan, Semua Kelurahan	Dana Transfer Khusus - Dana Alokasi Khusus Fisik	Meningkatkan Sumber Daya Manusia Yang Berkualitas Dan Berdaya Saing	Peningkatan Kualitas Sumber Daya Manusia	Lembaga Pendidikan dan Peserta Didik di Kabupaten Bantul	5 paket	2.169.453.000	Dinas Pendidikan, Kepemudaan dan Olahraga
1	1	2	2.01	14	Pengadaan Mebel Sekolah	Jumlah Mebel sekolah yang Tersedia					12 paket		-	533.600.000	533.950.000	Kab. Bantul, Semua Kecamatan, Semua Kelurahan	Dana Transfer Khusus - Dana Alokasi Khusus Fisik	Meningkatkan Sumber Daya Manusia Yang Berkualitas Dan Berdaya Saing	Peningkatan Kualitas Sumber Daya Manusia	Lembaga Pendidikan dan Peserta Didik di Kabupaten Bantul	12 paket	533.950.000	Dinas Pendidikan, Kepemudaan dan Olahraga
1	1	2	2.01	16	Pengadaan Perlengkapan Sekolah	Jumlah Perlengkapan Sekolah					4 paket		-	502.225.000	504.625.000	Kab. Bantul, Semua Kecamatan, Semua Kelurahan	Dana Transfer Khusus - Dana Alokasi Khusus Fisik	Meningkatkan Sumber Daya Manusia Yang Berkualitas Dan Berdaya Saing	Peningkatan Kualitas Sumber Daya Manusia	Lembaga Pendidikan dan Peserta Didik di Kabupaten Bantul	4 paket	504.625.000	Dinas Pendidikan, Kepemudaan dan Olahraga
1	1	2	2.01	23	Penyelenggaraan Proses Belajar dan Ujian bagi Peserta Didik	Laporan Penyelenggaraan Proses Belajar dan Ujian					1 Dokumen	1 Dokumen	38.885.765.000	38.701.572.604	39.066.103.468	Kab. Bantul, Semua Kecamatan, Semua Kelurahan	PENDAPATAN ASLI DAERAH (PAD)	Meningkatkan Sumber Daya Manusia Yang Berkualitas Dan Berdaya Saing	Peningkatan Kualitas Sumber Daya Manusia	Lembaga Pendidikan dan Peserta Didik di Kabupaten Bantul	1 Dokumen	44.000.000.000	Dinas Pendidikan, Kepemudaan dan Olahraga
1	1	2	2.01	25	Pembinaan Minat, Bakat dan Kreativitas Siswa	Laporan Pembinaan Minat Bakat dan Kreativitas Siswa					1 Dokumen	1 Dokumen	235.000.000	266.160.000	266.160.000	Kab. Bantul, Bantul, Trirenggo	Dana Transfer Umum-Dana Alokasi Umum	Meningkatkan Sumber Daya Manusia Yang Berkualitas Dan Berdaya Saing	Peningkatan Kualitas Sumber Daya Manusia	Lembaga Pendidikan dan Peserta Didik di Kabupaten Bantul	1 Dokumen	55.000.000	Dinas Pendidikan, Kepemudaan dan Olahraga
1	1	2	2.02		<b>Pengelolaan Pendidikan Sekolah Menengah Pertama</b>	Persentase capaian SPM Pendidikan SMP	100 persen	n/a persen	100 persen	100 persen			<b>21.248.888.292</b>	<b>27.665.407.784</b>	<b>28.378.755.424</b>						100 persen	<b>29.145.000.000</b>	
1	1	2	2.02	14	Rehabilitasi Sedang/Berat Ruang Kelas Sekolah	Jumlah RKB					1 Unit	1 Unit	162.960.084	3.112.060.084	3.112.060.084	Kab. Bantul, Semua Kecamatan, Semua Kelurahan	Dana Transfer Umum-Dana Alokasi Umum	Meningkatkan Sumber Daya Manusia Yang Berkualitas Dan Berdaya Saing	Peningkatan Kualitas Sumber Daya Manusia	Lembaga Pendidikan dan Peserta Didik di Kabupaten Bantul	1 Unit	5.500.000.000	Dinas Pendidikan, Kepemudaan dan Olahraga
1	1	2	2.02	15	Rehabilitasi Sedang/Berat Ruang Guru Sekolah	Jumlah Ruang Guru Sekolah yang Telah Direhabilitasi Sedang/Berat					2 paket		-	217.000.000	217.000.000	Kab. Bantul, Semua Kecamatan, Semua Kelurahan	Dana Transfer Umum-Dana Alokasi Khusus Fisik	Meningkatkan Sumber Daya Manusia Yang Berkualitas Dan Berdaya Saing	Peningkatan Kualitas Sumber Daya Manusia	Lembaga Pendidikan dan Peserta Didik di Kabupaten Bantul	2 paket	10.000.000	Dinas Pendidikan, Kepemudaan dan Olahraga

Kode	Urusan/ Bidang Urusan/ Program/ Kegiatan/ Sub Kegiatan	Indikator Program/ Kegiatan/ Sub Kegiatan	Target Akhir Periode RPJMD	Realisasi Capaian RKPD Tahun 2020	Prakiraan Capaian Target RKPD Tahun 2021	Capaian Kinerja dan Kerangka Pendanaan							Kelompok Sasaran	Prakiraan Maju Rencana Tahun 2023		Perangkat Daerah Penanggung Jawab								
						Target 2022		Pagu Indikatif			Lokasi	Sumber Dana		Prioritas			Target	Pagu Indikatif						
						Semula	Menjadi	RKPD 2022	APBD 2022	RKPD 2022 Perubahan				Nasional	Daerah									
1	1	2	2.02	18	Rehabilitasi Sedang/Berat Laboratorium	Jumlah Laboratorium yang Telah Direhabilitasi Sedang/Berat						8 paket	-	1.701.800.000	1.701.800.000	Kab. Bantul, Semua Kecamatan, Semua Kelurahan	Dana Transfer Khusus - Dana Alokasi Khusus Fisik	Meningkatkan Sumber Daya Manusia Yang Berkualitas Dan Berdaya Saing	Peningkatan Kualitas Sumber Daya Manusia	Lembaga Pendidikan dan Peserta Didik di Kabupaten Bantul	8 paket	10.000.000	Dinas Pendidikan, Kepemudaan dan Olahraga	
1	1	2	2.02	24	Rehabilitasi Sedang/Berat Sarana, Prasarana dan Utilitas Sekolah	Jumlah Rehabilitasi Sedang/Berat utilitas sekolah						2 paket	-	418.516.000	418.516.000	Kab. Bantul, Semua Kecamatan, Semua Kelurahan	Dana Transfer Khusus - Dana Alokasi Khusus Fisik	Meningkatkan Sumber Daya Manusia Yang Berkualitas Dan Berdaya Saing	Peningkatan Kualitas Sumber Daya Manusia	Lembaga Pendidikan dan Peserta Didik di Kabupaten Bantul	2 paket	10.000.000	Dinas Pendidikan, Kepemudaan dan Olahraga	
1	1	2	2.02	25	Pengadaan Mebel Sekolah	Jumlah Mebel Sekolah yang Tersedia						31 paket	-	961.000.000	961.000.000	Kab. Bantul, Semua Kecamatan, Semua Kelurahan	Dana Transfer Khusus - Dana Alokasi Khusus Fisik	Meningkatkan Sumber Daya Manusia Yang Berkualitas Dan Berdaya Saing	Peningkatan Kualitas Sumber Daya Manusia	Lembaga Pendidikan dan Peserta Didik di Kabupaten Bantul	31 paket	10.000.000	Dinas Pendidikan, Kepemudaan dan Olahraga	
1	1	2	2.02	35	Pengadaan Alat Praktik dan Peraga Siswa	Jumlah Alat Praktik dan Peraga Siswa yang Tersedia						13 paket	-	153.930.000	153.930.000	Kab. Bantul, Semua Kecamatan, Semua Kelurahan	Dana Transfer Khusus - Dana Alokasi Khusus Fisik	Meningkatkan Sumber Daya Manusia Yang Berkualitas Dan Berdaya Saing	Peningkatan Kualitas Sumber Daya Manusia	Lembaga Pendidikan dan Peserta Didik di Kabupaten Bantul	13 paket	10.000.000	Dinas Pendidikan, Kepemudaan dan Olahraga	
1	1	2	2.02	36	Penyelenggaraan Proses Belajar dan Ujian bagi Peserta Didik	Laporan Proses Belajar dan Ujian						1 Dokumen	1 Dokumen	20.648.888.208	20.910.061.700	21.637.009.340	Kab. Bantul, Bantul, Tirrenggo	PENDAPATAN ASLI DAERAH (PAD)	Meningkatkan Sumber Daya Manusia Yang Berkualitas Dan Berdaya Saing	Peningkatan Kualitas Sumber Daya Manusia	Lembaga Pendidikan dan Peserta Didik di Kabupaten Bantul	1 Dokumen	23.100.000.000	Dinas Pendidikan, Kepemudaan dan Olahraga
1	1	2	2.02	38	Pembinaan Minat, Bakat dan Kreativitas Siswa	Laporan Pembinaan Minat Bakat dan Kreativitas Siswa						1 Dokumen	1 Dokumen	400.000.000	154.000.000	154.000.000	Kab. Bantul, Bantul, Tirrenggo	Dana Transfer Umum-Dana Alokasi Umum	Meningkatkan Sumber Daya Manusia Yang Berkualitas Dan Berdaya Saing	Peningkatan Kualitas Sumber Daya Manusia	Lembaga Pendidikan dan Peserta Didik di Kabupaten Bantul	1 Dokumen	440.000.000	Dinas Pendidikan, Kepemudaan dan Olahraga
1	1	2	2.02	41	Pembinaan Kelembagaan dan Manajemen Sekolah	Laporan Pembinaan dan Manajemen Kelembagaan						1 Dokumen	1 Dokumen	37.040.000	37.040.000	23.440.000	Kab. Bantul, Bantul, Tirrenggo	Dana Transfer Umum-Dana Alokasi Umum	Meningkatkan Sumber Daya Manusia Yang Berkualitas Dan Berdaya Saing	Peningkatan Kualitas Sumber Daya Manusia	Lembaga Pendidikan dan Peserta Didik di Kabupaten Bantul	1 Dokumen	55.000.000	Dinas Pendidikan, Kepemudaan dan Olahraga
1	1	2	2.03		<b>Pengelolaan Pendidikan Anak Usia Dini (PAUD)</b>	Persentase capaian SPM Pendidikan PAUD	100 persen		n/a persen	100 persen	100 persen			<b>25.282.400.000</b>	<b>25.768.156.825</b>	<b>25.768.156.825</b>						100 persen	<b>33.625.000.000</b>	
1	1	2	2.03	1	Pembangunan Gedung/Ruang Kelas/Ruang Guru PAUD yang Telah Dibangun	Jumlah Gedung/Ruang Kelas/Ruang Guru PAUD yang Telah Dibangun						3 ruang	-	289.873.000	289.873.000		Kab. Bantul, Semua Kecamatan, Semua Kelurahan	Dana Transfer Khusus - Dana Alokasi Khusus Fisik	Meningkatkan Sumber Daya Manusia Yang Berkualitas Dan Berdaya Saing	Peningkatan Kualitas Sumber Daya Manusia	Lembaga Pendidikan dan Peserta Didik di Kabupaten Bantul	3 ruang	10.000.000	Dinas Pendidikan, Kepemudaan dan Olahraga
1	1	2	2.03	2	Pembangunan Sarana, Prasarana dan Utilitas PAUD yang Telah Dibangun	Jumlah Sarana, Prasarana dan Utilitas PAUD yang Telah Dibangun						6 paket	-	871.163.295	871.163.295		Kab. Bantul, Semua Kecamatan, Semua Kelurahan	Dana Transfer Khusus - Dana Alokasi Khusus Fisik	Meningkatkan Sumber Daya Manusia Yang Berkualitas Dan Berdaya Saing	Peningkatan Kualitas Sumber Daya Manusia	Lembaga Pendidikan dan Peserta Didik di Kabupaten Bantul	6 paket	10.000.000	Dinas Pendidikan, Kepemudaan dan Olahraga
1	1	2	2.03	3	Rehabilitasi Sedang/Berat Gedung/Ruang Kelas/Ruang Guru PAUD	jumlah ruang kelas baru						1 unit	1 unit	120.000.000	257.955.530	257.955.530	Kab. Bantul, Semua Kecamatan, Semua Kelurahan	Dana Transfer Khusus - Dana Alokasi Khusus Fisik	Meningkatkan Sumber Daya Manusia Yang Berkualitas Dan Berdaya Saing	Peningkatan Kualitas Sumber Daya Manusia	Lembaga Pendidikan dan Peserta Didik di Kabupaten Bantul	1 unit	275.000.000	Dinas Pendidikan, Kepemudaan dan Olahraga
1	1	2	2.03	12	Pengadaan Alat Praktik dan Peraga Siswa PAUD	Jumlah Alat Praktik dan Peraga						2 paket	2 paket	140.000.000	164.650.000	164.650.000	Kab. Bantul, Semua Kecamatan, Semua Kelurahan	Dana Transfer Umum-Dana Alokasi Umum	Meningkatkan Sumber Daya Manusia Yang Berkualitas Dan Berdaya Saing	Peningkatan Kualitas Sumber Daya Manusia	Lembaga Pendidikan dan Peserta Didik di Kabupaten Bantul	2 paket	275.000.000	Dinas Pendidikan, Kepemudaan dan Olahraga
1	1	2	2.03	13	Penyelenggaraan Proses Belajar PAUD	Jumlah Peserta Didik						1 Siswa	1 Siswa	135.000.000	409.125.000	409.125.000	Kab. Bantul, Bantul, Tirrenggo	PENDAPATAN ASLI DAERAH (PAD)	Meningkatkan Sumber Daya Manusia Yang Berkualitas Dan Berdaya Saing	Peningkatan Kualitas Sumber Daya Manusia	Lembaga Pendidikan dan Peserta Didik di Kabupaten Bantul	1 Siswa	33.000.000.000	Dinas Pendidikan, Kepemudaan dan Olahraga

Kode	Urusan / Bidang Urusan / Program / Kegiatan / Sub Kegiatan	Indikator Program / Kegiatan / Sub Kegiatan	Target Akhir Periode RPJMD	Realisasi Capaian RKPD Tahun 2020	Prakiraan Capaian Target RKPD Tahun 2021	Capaian Kinerja dan Kerangka Pendanaan						Kelompok Sasaran	Prakiraan Maju Rencana Tahun 2023		Perangkat Daerah Penanggung Jawab			
						Target 2022		Pagu Indikatif			Lokasi		Sumber Dana	Prioritas		Target	Pagu Indikatif	
						Semula	Menjadi	RKPD 2022	APBD 2022	RKPD 2022 Perubahan				Nasional				Daerah
1.1.2.03.18	Pengelolaan Dana BOP PAUD	Laporan Pengelolaan Dana PAUD			1 Dokumen	1 Dokumen	24.887.400.000	23.775.390.000	23.775.390.000	Kab. Bantul, Semua Kecamatan, Semua Kelurahan	Dana Transfer Khusus - Dana Alokasi Khusus Non Fisik	Meningkatkan Sumber Daya Manusia Yang Berkualitas Dan Berdaya Saing	Peningkatan Sumber Daya Manusia	Lembaga Pendidikan dan Peserta Didik di Kabupaten Bantul	1 Dokumen	55.000.000	Dinas Pendidikan, Kepemudaan dan Olahraga	
1.1.2.04	<b>Pengelolaan Pendidikan Nonformal/Kesetaraan</b>	Persentase capaian SPM Pendidikan Non Formal/Kesetaraan	100 persen		n/a persen	100 persen	100 persen	<b>4.677.570.240</b>	<b>4.149.725.000</b>	<b>4.149.725.000</b>					100 persen	<b>9.162.860.000</b>		
1.1.2.04.12	Penyelenggaraan Proses Belajar Nonformal/Kesetaraan	Laporan Proses Belajar dan Ujian			1 Dokumen	1 Dokumen	4.677.570.240	266.865.000	266.865.000	Kab. Bantul, Semua Kecamatan, Semua Kelurahan	PENDAPATAN ASLI DAERAH (PAD)	Meningkatkan Sumber Daya Manusia Yang Berkualitas Dan Berdaya Saing	Peningkatan Sumber Daya Manusia	Lembaga Pendidikan dan Peserta Didik di Kabupaten Bantul	1 Dokumen	5.280.000.000	Dinas Pendidikan, Kepemudaan dan Olahraga	
1.1.2.04.17	Pengelolaan Dana BOP Sekolah Nonformal/Kesetaraan	Jumlah Sekolah Non Formal/Kesetaraan yang Mengelola Dana BOP			24 satuan pendidikan			3.882.860.000	3.882.860.000	Kab. Bantul, Semua Kecamatan, Semua Kelurahan	Dana Transfer Khusus - Dana Alokasi Khusus Non Fisik	Meningkatkan Sumber Daya Manusia Yang Berkualitas Dan Berdaya Saing	Peningkatan Sumber Daya Manusia	Lembaga Pendidikan dan Peserta Didik di Kabupaten Bantul	24 satuan pendidikan	3.882.860.000	Dinas Pendidikan, Kepemudaan dan Olahraga	
1.1.3	<b>PROGRAM PENGEMBANGAN KURIKULUM</b>	Persentase kurikulum muatan lokal pendidikan dasar, PAUD dan jumlah kurikulum muatan lokal pendidikan dasar yang ditetapkan	%		%	100 %	100 %	<b>1.893.645.840</b>	<b>1.583.735.120</b>	<b>1.648.005.120</b>					100 %	<b>3.520.000.000</b>		
1.1.3.2.01	<b>Penetapan Kurikulum Muatan Lokal Pendidikan Dasar</b>	Muatan Lokal Pendidikan Dasar yang ditetapkan	Dokumen		Dokumen	1 Dokumen	1 Dokumen	<b>1.396.175.600</b>	<b>1.160.790.000</b>	<b>1.225.060.000</b>					1 Dokumen	<b>2.420.000.000</b>		
1.1.3.2.01.1	Penyusunan Kompetensi Dasar Muatan Lokal Pendidikan Dasar	Jumlah Kurikulum Muatan Lokal Pendidikan SD			1 Dokumen	1 Dokumen	843.705.360	766.190.000	830.465.000	Kab. Bantul, Bantul, Trirenggo	PENDAPATAN ASLI DAERAH (PAD)	Meningkatkan Sumber Daya Manusia Yang Berkualitas Dan Berdaya Saing	Peningkatan Sumber Daya Manusia	Lembaga Pendidikan dan Peserta Didik di Kabupaten Bantul	1 Dokumen	1.320.000.000	Dinas Pendidikan, Kepemudaan dan Olahraga	
1.1.3.2.01.4	Pelatihan Penyusunan Kurikulum Muatan Lokal Pendidikan Dasar	Jumlah Pelatihan Penyusunan Kurikulum Muatan Lokal SMP			1 Kali	1 Kali	552.470.240	394.600.000	394.595.000	Kab. Bantul, Bantul, Trirenggo	Dana Transfer Umum-Dana Alokasi Umum	Meningkatkan Sumber Daya Manusia Yang Berkualitas Dan Berdaya Saing	Peningkatan Sumber Daya Manusia	Lembaga Pendidikan dan Peserta Didik di Kabupaten Bantul	1 Kali	1.100.000.000	Dinas Pendidikan, Kepemudaan dan Olahraga	
1.1.3.2.02	<b>Penetapan Kurikulum Muatan Lokal Pendidikan Anak Usia Dini dan Pendidikan Nonformal</b>	Jumlah Kurikulum Muatan Lokal PAUD dan PNF yang ditetapkan	Dokumen		Dokumen	1 Dokumen	1 Dokumen	<b>497.470.240</b>	<b>422.945.120</b>	<b>422.945.120</b>					1 Dokumen	<b>1.100.000.000</b>		
1.1.3.2.02.1	Penyusunan Kompetensi Dasar Muatan Lokal Pendidikan Anak Usia Dini dan Pendidikan Nonformal	Jumlah Kurikulum Muatan Lokal Pendidikan PAUD dan Pendidikan Nonformal			1 Dokumen	1 Dokumen	497.470.240	422.945.120	422.945.120	Kab. Bantul, Bantul, Trirenggo	Dana Transfer Umum-Dana Alokasi Umum	Meningkatkan Sumber Daya Manusia Yang Berkualitas Dan Berdaya Saing	Peningkatan Sumber Daya Manusia	Lembaga Pendidikan dan Peserta Didik di Kabupaten Bantul	1 Dokumen	1.100.000.000	Dinas Pendidikan, Kepemudaan dan Olahraga	
1.1.4	<b>PROGRAM PENDIDIK DAN TENAGA KEPENDIDIKAN</b>	Kualitas pendidik dan tenaga kependidikan (kepala sekolah) Pendidikan Dasar, PAUD dan PNF sesuai SPM	83 persen		n/a persen	66 persen	66 persen	<b>217.057.442.120</b>	<b>208.096.164.321</b>	<b>220.629.732.694</b>					66 persen	<b>199.950.000.000</b>		
1.1.4.2.01	<b>Pemerataan Kuantitas dan Kualitas Pendidik dan Tenaga Kependidikan bagi Satuan Pendidikan Dasar, PAUD, dan Pendidikan Nonformal/Kesetaraan</b>	Pemerataan Kuantitas dan Kualitas PTK Pendidikan Dasar, PAUD dan Pendidikan Non Formal	8339 guru		8339 guru	8339 guru	8339 guru	<b>217.057.442.120</b>	<b>208.096.164.321</b>	<b>220.629.732.694</b>					8339 guru	<b>199.950.000.000</b>		
1.1.4.2.01.1	Perhitungan dan Pemetaan Pendidik dan Tenaga Kependidikan Satuan Pendidikan Dasar, PAUD, dan Pendidikan Nonformal/Kesetaraan	Laporan kegiatan perhitungan dan pemetaan pendidik dan tenaga kependidikan satuan pendidikan dasar, paud, dan pendidikan nonformal/kesetaraan			9 Dokumen	9 Dokumen	216.781.207.000	206.309.240.321	218.890.508.694	Kab. Bantul, Semua Kecamatan, Semua Kelurahan	Dana Transfer Umum - Dana Alokasi Umum	Meningkatkan Sumber Daya Manusia Yang Berkualitas Dan Berdaya Saing	Peningkatan Sumber Daya Manusia	Lembaga Pendidikan dan Peserta Didik di Kabupaten Bantul	9 Dokumen	198.000.000.000	Dinas Pendidikan, Kepemudaan dan Olahraga	





Kode	Urusan / Bidang Urusan / Program / Kegiatan / Sub Kegiatan	Indikator Program/ Kegiatan / Sub Kegiatan	Target Akhir Periode RPJMD	Realisasi Capaian RKPD Tahun 2020	Prakiraan Capaian Target RKPD Tahun 2021	Capaian Kinerja dan Kerangka Pendanaan						Kelompok Sasaran	Prakiraan Maju Rencana Tahun 2023		Perangkat Daerah Penanggung Jawab			
						Target 2022		Pagu Indikatif			Lokasi		Sumber Dana	Prioritas		Target	Pagu Indikatif	
						Semula	Menjadi	RKPD 2022	APBD 2022	RKPD 2022 Perubahan				Nasional				Daerah
2 19 3 2.02	Penyelenggaraan Kejuaraan Olahraga Tingkat Daerah Kabupaten/Kota	Laporan Penyelenggaraan Kejuaraan Olahraga Tingkat Daerah Kabupaten/Kota	1 dokumen		1 dokumen	1 dokumen	1 dokumen	1.957.410.720	1.632.474.500	1.632.474.500					1 dokumen	2.750.000.000		
2 19 3 2.02 3	Partisipasi dan Keikutsertaan dalam Penyelenggaraan Kejuaraan	Laporan Partisipasi dan Keikutsertaan dalam Penyelenggaraan Kejuaraan				1 Dokumen	1 Dokumen	1.957.410.720	1.632.474.500	1.632.474.500	Kab. Bantul, Bantul, Trenggong	Dana Transfer Umum-Dana Alokasi Umum	Meningkatkan Sumber Daya Manusia Yang Berkualitas Dan Berdaya Saing	Peningkatan Kualitas Sumber Daya Manusia	Pelatih, Atlit dan Organisasi Keolahragaan	1 Dokumen	2.750.000.000	Dinas Pendidikan, Kepemudaan dan Olahraga
2 19 3 2.03	Pembinaan dan Pengembangan Olahraga Prestasi Tingkat Daerah Provinsi	Laporan Pembinaan dan Pengembangan Olahraga Prestasi Tingkat Daerah Provinsi	1 dokumen		1 dokumen	1 dokumen	1 dokumen	821.505.360	750.000.000	750.000.000					1 dokumen	1.100.000.000		
2 19 3 2.03 3	Pembinaan dan Pengembangan Atlet Berprestasi Kabupaten/Kota	Laporan Kegiatan NPC				1 Dokumen	1 Dokumen	821.505.360	750.000.000	750.000.000	Kab. Bantul, Bantul, Trenggong	Dana Transfer Umum-Dana Alokasi Umum	Meningkatkan Sumber Daya Manusia Yang Berkualitas Dan Berdaya Saing	Peningkatan Kualitas Sumber Daya Manusia	Pelatih, Atlit dan Organisasi Keolahragaan	1 Dokumen	1.100.000.000	Dinas Pendidikan, Kepemudaan dan Olahraga
2 19 3 2.04	Pembinaan dan Pengembangan Organisasi Olahraga	Laporan Pembinaan dan Pengembangan Organisasi Olahraga	1 dokumen		1 dokumen	1 dokumen	1 dokumen	4.143.010.720	7.120.000.000	7.120.000.000					1 dokumen	16.500.000.000		
2 19 3 2.04 2	Pengembangan Organisasi Keolahragaan	Laporan Pengembangan Organisasi Keolahragaan				1 Dokumen	1 Dokumen	4.143.010.720	7.120.000.000	7.120.000.000	Kab. Bantul, Bantul, Trenggong	Dana Transfer Umum-Dana Alokasi Umum	Meningkatkan Sumber Daya Manusia Yang Berkualitas Dan Berdaya Saing	Peningkatan Kualitas Sumber Daya Manusia	Pelatih, Atlit dan Organisasi Keolahragaan	1 Dokumen	16.500.000.000	Dinas Pendidikan, Kepemudaan dan Olahraga
2 19 3 2.05	Pembinaan dan Pengembangan Olahraga Rekreasi	Laporan Pembinaan dan Pengembangan Olahraga Rekreasi	1 dokumen		1 dokumen	1 dokumen	1 dokumen	586.102.280	375.727.800	375.727.800					1 dokumen	1.100.000.000		
2 19 3 2.05 1	Penyelenggaraan, Pengembangan dan Pemassalan Festival dan Olahraga Rekreasi	Laporan Kegiatan Tenaga SSA Laporan Penyelenggaraan, Pengembangan dan Pemassalan Festival dan Olahraga				1 Dokumen	1 Dokumen	586.102.280	375.727.800	375.727.800	Kab. Bantul, Bantul, Trenggong	Dana Transfer Umum - Dana Alokasi Umum	Meningkatkan Sumber Daya Manusia Yang Berkualitas Dan Berdaya Saing	Peningkatan Kualitas Sumber Daya Manusia	Pelatih, Atlit dan Organisasi Keolahragaan	1 Dokumen	1.100.000.000	Dinas Pendidikan, Kepemudaan dan Olahraga
2 19 4	PROGRAM PENGEMBANGAN KAPASITAS KEPRAMUKAAN	Organisasi Pramuka yang aktif	18 organisasi		n/a organisasi	18 organisasi	18 organisasi	643.010.720	500.000.000	500.000.000					18 organisasi	3.630.000.000		
2 19 4 2.01	Pembinaan dan Pengembangan Organisasi Kepramukaan	Laporan Pembinaan dan Pengembangan Organisasi Kepramukaan	1 dokumen		1 dokumen	1 dokumen	1 dokumen	643.010.720	500.000.000	500.000.000					1 dokumen	3.630.000.000		
2 19 4 2.01 5	Penyelenggaraan Kegiatan Kepramukaan Tingkat Daerah	Laporan Penyelenggaraan Kegiatan Kepramukaan Tingkat Daerah				1 Dokumen	1 Dokumen	643.010.720	500.000.000	500.000.000	Kab. Bantul, Bantul, Trenggong	Dana Transfer Umum-Dana Alokasi Umum	Meningkatkan Sumber Daya Manusia Yang Berkualitas Dan Berdaya Saing	Peningkatan Kualitas Sumber Daya Manusia	Organisasi Kepramukaan	1 Dokumen	3.630.000.000	Dinas Pendidikan, Kepemudaan dan Olahraga
2 22	URUSAN PEMERINTAHAN BIDANG KEBUDAYAAN							800.000.000	800.000.000	785.090.000						800.000.000		
2 22 8	PROGRAM PENYELENGGARAAN KEISTIMEWAAN YOGYAKARTA URUSAN KEBUDAYAAN	Capaian lembaga pendidikan berbasis budaya	5,37 persen		3,88 persen	4,18 persen	4,18 persen	800.000.000	800.000.000	785.090.000					4,18 persen	800.000.000		
2 22 8 2.10	Pendidikan Berbasis Budaya	Kurikulum Mulok yang disusun	10 buah		n/a buah	2 buah	2 buah	800.000.000	800.000.000	785.090.000					2 buah	800.000.000		
		Lomba Jemparingan siswa SD dan Ngudhar Tembang siswa SD				170 siswa	170 siswa				Kab. Bantul, Bantul, Trenggong	Dana Keistimewaan DIY				170 siswa		
		Pelatihan keterampilan memainkan dolanan tradisional Jawa				50 guru/pen didik	50 guru/pen didik									50 guru/pen didik		
		Pelatihan Keterampilan tari				50 guru/pen didik	50 guru/pen didik									50 guru/pen didik		
		Pelatihan MC Basa Jawa/Pranata Cara				50 orang	50 orang									50 orang		
		Pelatihan rias pengantin Gaya Yogyakarta (Paes Ageng)				20 orang	20 orang									20 orang		

Kode	Urusan/ Bidang Urusan/ Program/ Kegiatan/ Sub Kegiatan	Indikator Program/ Kegiatan/ Sub Kegiatan	Target Akhir Periode RPJMD	Realisasi Capaian RKPD Tahun 2020	Prakiraan Capaian Target RKPD Tahun 2021	Capaian Kinerja dan Kerangka Pendanaan									Kelompok Sasaran	Prakiraan Maju Rencana Tahun 2023		Perangkat Daerah Penanggung Jawab								
						Target 2022		Pagu Indikatif			Lokasi	Sumber Dana	Prioritas			Target	Pagu Indikatif									
						Semula	Menjadi	RKPD 2022	APBD 2022	RKPD 2022 Perubahan			Nasional	Daerah												
2	22	8	2.10	1	Pembinaan Muatan Lokal	Pembinaan dan pelatihan guru muatan lokal bahasa jawa (naskah ber aksara Jawa, huruf Jawa, digitalisasi aksara Jawa)						80 guru SMP	80 guru SMP	800.000.000	800.000.000	785.090.000			Meningkatkan Sumber Daya Manusia Yang Berkualitas Dan Berdaya Saing	Peningkatan Kualitas Sumber Daya Manusia	Lembaga pendidikan berbasis budaya dan masyarakat	80 guru SMP	800.000.000	Dinas Pendidikan, Kepemudaan dan Olahraga		
						Pembinaan dan pelatihan guru muatan lokal bahasa jawa (naskah ber aksara Jawa, huruf Jawa, digitalisasi aksara Jawa)						100 guru SD	100 guru SD									100 guru SD				
						Pembinaan dan pelatihan guru muatan lokal membuat (tulis, cap, pewarnaan batik 3						100 guru SD	100 guru SD									100 guru SD				
						Pembinaan dan pelatihan guru muatan lokal membuat (tulis, cap, pewarnaan batik 3						100 guru SMP	100 guru SMP									100 guru SMP				
1					<b>URUSAN PEMERINTAHAN WAJIB YANG BERKAITAN DENGAN PELAYANAN DASAR</b>																					
1	2				<b>URUSAN PEMERINTAHAN BIDANG KESEHATAN</b>																					
1	2	1			<b>PROGRAM PENUNJANG URUSAN PEMERINTAHAN DAERAH KABUPATEN/KOTA</b>	Capaian Nilai Akuntabilitas Kinerja Instansi Pemerintah (AKIP)	Angka		Angka	84 Angka	84 Angka												84 Angka			
1	2	1	2.01		<b>Perencanaan, Penganggaran, dan Evaluasi Kinerja Perangkat Daerah</b>	Capaian Kinerja Perencanaan dan Evaluasi Perangkat Daerah	persen		persen	100 persen	100 persen												100 persen			
1	2	1	2.01	1	Penyusunan Dokumen Perencanaan Perangkat Daerah	Jumlah Dokumen perencanaan				16 Dokumen	16 Dokumen												16 Dokumen			
1	2	1	2.01	6	Koordinasi dan Penyusunan Laporan Capaian Kinerja dan Ikhtisar Realisasi Kinerja SKPD	dokumen capaian kinerja dan realisasi kinerja				37 dokumen	37 dokumen												37 dokumen			
1	2	1	2.01	7	Evaluasi Kinerja Perangkat Daerah	dokumen hasil evaluasi				4 dokumen	4 dokumen												4 dokumen			
1	2	1	2.02		<b>Administrasi Keuangan Perangkat Daerah</b>	Capaian Kinerja Pengelolaan Administrasi Keuangan	persen		persen	100 persen	100 persen												100 persen			
1	2	1	2.02	1	Penyediaan Gaji dan Tunjangan ASN	dokumen pembayaran Gaji dan tunjangan				14 dokumen	14 dokumen												14 dokumen			
1	2	1	2.02	2	Penyediaan Administrasi Pelaksanaan Tugas ASN	laporan pelaksanaan Tugas ASN				1 Dokumen	1 Dokumen												1 Dokumen			
1	2	1	2.06		<b>Administrasi Umum Perangkat Daerah</b>	Capaian Kinerja Pengelolaan Administrasi Umum	100 persen		100 persen	100 persen	100 persen												100 persen			
1	2	1	2.06	1	Penyediaan Komponen Instalasi Listrik/Penerangan Bangunan Kantor	Komponen Instalasi listrik				6 Jenis	6 Jenis												6 Jenis			

Kode	Urusan / Bidang Urusan / Program / Kegiatan / Sub Kegiatan	Indikator Program / Kegiatan / Sub Kegiatan	Target Akhir Periode RPJMD	Realisasi Capaian RKPd Tahun 2020	Prakiraan Capaian Target RKPd Tahun 2021	Capaian Kinerja dan Kerangka Pendanaan							Kelompok Sasaran	Prakiraan Maju Rencana Tahun 2023		Perangkat Daerah Penanggung Jawab		
						Target 2022		Pagu Indikatif			Lokasi	Sumber Dana		Prioritas			Target	Pagu Indikatif
						Semula	Menjadi	RKPD 2022	APBD 2022	RKPD 2022 Perubahan				Nasional	Daerah			
1.2.1.2.06.2	Penyediaan Peralatan dan Perlengkapan Kantor	Alat				3 Jenis	3 Jenis	91.071.000	19.354.000	67.100.000	Kab. Bantul, Bantul, Trirenggo	Dana Transfer Umum-Dana Alokasi Umum	Meningkatkan Sumber Daya Manusia Yang Berkualitas Dan Berdaya Saing	Peningkatan Kualitas Sumber Daya Manusia	UPTD	3 Jenis	100.000.000	Dinas Kesehatan
1.2.1.2.06.3	Penyediaan Peralatan Rumah Tangga	Bahan dan peralatan kebersihan				20 Jenis	20 Jenis	20.000.000	20.000.000	20.000.000	Kab. Bantul, Bantul, Trirenggo	Dana Transfer Umum-Dana Alokasi Umum	Meningkatkan Sumber Daya Manusia Yang Berkualitas Dan Berdaya Saing	Peningkatan Kualitas Sumber Daya Manusia	UPTD	20 Jenis	25.000.000	Dinas Kesehatan
1.2.1.2.06.5	Penyediaan Barang Cetak dan Penggandaan	Barang Cetak dan Penggandaan				1 Jenis	1 Jenis	20.000.000	20.060.968	20.060.968	Kab. Bantul, Bantul, Trirenggo	Dana Transfer Umum-Dana Alokasi Umum	Meningkatkan Sumber Daya Manusia Yang Berkualitas Dan Berdaya Saing	Peningkatan Kualitas Sumber Daya Manusia	UPTD	1 Jenis	20.000.000	Dinas Kesehatan
1.2.1.2.06.6	Penyediaan Bahan Bacaan dan Peraturan Perundang-undangan	Bahan bacaan jangganan surat kabar				1 Jenis	1 Jenis	1.200.000	1.200.000	1.200.000	Kab. Bantul, Bantul, Trirenggo	Dana Transfer Umum-Dana Alokasi Umum	Meningkatkan Sumber Daya Manusia Yang Berkualitas Dan Berdaya Saing	Peningkatan Kualitas Sumber Daya Manusia	UPTD	1 Jenis	960.000	Dinas Kesehatan
1.2.1.2.06.9	Penyelenggaraan Rapat Koordinasi dan Konsultasi SKPD	Laporan Hasil Rapat Perjalanan Dinas Dalam Daerah Perjalanan Dinas Luar Daerah Tamu diterima				70 Laporan 1666 OH 140 OH 300 Orang	70 Laporan 1666 OH 140 OH 300 Orang	467.075.740	465.420.080	521.976.352	Kab. Bantul, Bantul, Trirenggo	Dana Transfer Umum-Dana Alokasi Umum	Meningkatkan Sumber Daya Manusia Yang Berkualitas Dan Berdaya Saing	Peningkatan Kualitas Sumber Daya Manusia	UPTD	70 Laporan 1666 OH 140 OH 300 Orang	473.393.600	Dinas Kesehatan
1.2.1.2.08	Penyediaan Jasa Penunjang Urusan Pemerintahan Daerah	Capaian Kinerja Penyediaan Jasa Penunjang	persen		persen	100 persen	100 persen	634.881.700	736.532.512	997.572.512						100 persen	667.429.760	
1.2.1.2.08.1	Penyediaan Jasa Surat Menyurat	Bahan persuratan Materai dan benda Pos				7 Jenis 1500 Buah	7 Jenis 1500 Buah	20.000.000	20.000.000	10.000.000	Kab. Bantul, Bantul, Trirenggo	Dana Transfer Umum-Dana Alokasi Umum	Meningkatkan Sumber Daya Manusia Yang Berkualitas Dan Berdaya Saing	Peningkatan Kualitas Sumber Daya Manusia	UPTD	7 Jenis 1500 Buah	25.000.000	Dinas Kesehatan
1.2.1.2.08.2	Penyediaan Jasa Komunikasi, Sumber Daya Air dan Listrik	Pembayaran Rekening Kawat/Faksimili/Internet/TV Langganan Pembayaran Rekening Telepon				12 Bulan 12 Bulan	12 Bulan 12 Bulan	54.000.000	54.000.000	54.000.000	Kab. Bantul, Bantul, Trirenggo	Dana Transfer Umum-Dana Alokasi Umum	Meningkatkan Sumber Daya Manusia Yang Berkualitas Dan Berdaya Saing	Peningkatan Kualitas Sumber Daya Manusia	UPTD	12 Bulan 12 Bulan	45.000.000	Dinas Kesehatan
1.2.1.2.08.3	Penyediaan Jasa Peralatan dan Perlengkapan Kantor	Perlengkapan Kantor				48 Jenis	48 Jenis	35.254.500	35.250.400	35.250.400	Kab. Bantul, Bantul, Trirenggo	Dana Transfer Umum-Dana Alokasi Umum	Meningkatkan Sumber Daya Manusia Yang Berkualitas Dan Berdaya Saing	Peningkatan Kualitas Sumber Daya Manusia	UPTD	48 Jenis	50.000.000	Dinas Kesehatan
1.2.1.2.08.4	Penyediaan Jasa Pelayanan Umum Kantor	Laporan Keamanan dan Ketertiban kantor Laporan kegiatan administrasi umum				84 Dokumen 24 Dokumen	84 Dokumen 24 Dokumen	525.627.200	627.282.112	898.322.112	Kab. Bantul, Bantul, Trirenggo	Dana Transfer Umum-Dana Alokasi Umum	Meningkatkan Sumber Daya Manusia Yang Berkualitas Dan Berdaya Saing	Peningkatan Kualitas Sumber Daya Manusia	UPTD	84 Dokumen 24 Dokumen	547.429.760	Dinas Kesehatan
1.2.1.2.09	Pemeliharaan Barang Milik Daerah Penunjang Urusan Pemerintahan Daerah	Capaian Kinerja Pemeliharaan BMD	persen		persen	100 persen	100 persen	846.000.000	789.418.020	1.064.790.540						100 persen	966.801.440	
1.2.1.2.09.1	Penyediaan Jasa Pemeliharaan dan Pajak Kendaraan Perorangan Dinas atau Kendaraan Dinas Jabatan	Pemeliharaan kendaraan dinas roda 2 Pemeliharaan kendaraan dinas roda 4				30 Unit 30 Unit	30 Unit 30 Unit	650.000.000	644.000.000	644.000.000	Kab. Bantul, Bantul, Trirenggo	Dana Transfer Umum-Dana Alokasi Umum	Meningkatkan Sumber Daya Manusia Yang Berkualitas Dan Berdaya Saing	Peningkatan Kualitas Sumber Daya Manusia	UPTD	30 Unit 30 Unit	764.301.440	Dinas Kesehatan
1.2.1.2.09.6	Pemeliharaan Peralatan dan Mesin Lainnya	Peralatan dan Mesin				9 Jenis	9 Jenis	100.000.000	92.200.000	144.540.000	Kab. Bantul, Bantul, Trirenggo	Dana Transfer Umum-Dana Alokasi Umum	Meningkatkan Sumber Daya Manusia Yang Berkualitas Dan Berdaya Saing	Peningkatan Kualitas Sumber Daya Manusia	UPTD	9 Jenis	102.500.000	Dinas Kesehatan



Kode	Urusan/ Bidang Urusan/ Program/ Kegiatan/ Sub Kegiatan	Indikator Program/ Kegiatan/ Sub Kegiatan	Target Akhir Periode RPJMD	Realisasi Capaian RKPJ Tahun 2020	Prakiraan Capaian Target RKPJ Tahun 2021	Capaian Kinerja dan Kerangka Pendanaan						Lokasi	Sumber Dana	Prioritas		Kelompok Sasaran	Prakiraan Maju Rencana Tahun 2023		Perangkat Daerah Penanggung Jawab
						Target 2022		RKPJ 2022	APBD 2022	RKPJ 2022 Perubahan	Nasional			Daerah	Target		Pagu Indikatif		
						Semula	Menjadi												
						13599 orang	13599 orang					Berkualitas Dan Berdaya Meningkatkan Sumber Daya Manusia Yang Berkualitas Dan Berdaya Saing	Meluluskan		13599 orang				
1	2	2.02	3			13736 orang	13736 orang	33.875.000	31.831.000	31.831.000	Kab. Bantul, Trirenggo	Dana Transfer Umum-Dana Alokasi Umum	Meningkatkan Sumber Daya Manusia Yang Berkualitas Dan Berdaya Saing	Peningkatan Kualitas Sumber Daya Manusia	UPTD	13736 orang	33.875.000	Dinas Kesehatan	
1	2	2.02	4			63965 orang	63965 orang	68.180.000	119.473.500	119.473.500	Kab. Bantul, Trirenggo	Dana Transfer Umum-Dana Alokasi Umum	Meningkatkan Sumber Daya Manusia Yang Berkualitas Dan Berdaya Saing	Peningkatan Kualitas Sumber Daya Manusia	UPTD	63965 orang	68.180.000	Dinas Kesehatan	
1	2	2.02	5			121590 orang	121590 orang	227.562.500	149.492.500	149.492.500	Kab. Bantul, Trirenggo	Dana Transfer Umum-Dana Alokasi Umum	Meningkatkan Sumber Daya Manusia Yang Berkualitas Dan Berdaya Saing	Peningkatan Kualitas Sumber Daya Manusia	UPTD	121590 orang	80.000.000	Dinas Kesehatan	
1	2	2.02	6			407090 orang	407090 orang	130.125.000	130.257.500	130.257.500	Kab. Bantul, Trirenggo	Dana Transfer Umum-Dana Alokasi Umum	Meningkatkan Sumber Daya Manusia Yang Berkualitas Dan Berdaya Saing	Peningkatan Kualitas Sumber Daya Manusia	UPTD	407090 orang	65.000.000	Dinas Kesehatan	
1	2	2.02	7			140805 orang	140805 orang	132.950.000	164.009.500	164.009.500	Kab. Bantul, Trirenggo	Dana Transfer Umum-Dana Alokasi Umum	Meningkatkan Sumber Daya Manusia Yang Berkualitas Dan Berdaya Saing	Peningkatan Kualitas Sumber Daya Manusia	UPTD	140805 orang	151.650.000	Dinas Kesehatan	
1	2	2.02	8			36777 orang	36777 orang	85.000.000	33.312.500	33.312.500	Kab. Bantul, Trirenggo	Dana Transfer Umum-Dana Alokasi Umum	Meningkatkan Sumber Daya Manusia Yang Berkualitas Dan Berdaya Saing	Peningkatan Kualitas Sumber Daya Manusia	UPTD	36777 orang	25.000.000	Dinas Kesehatan	
1	2	2.02	9			13584 orang	13584 orang	85.000.000	40.110.000	40.110.000	Kab. Bantul, Trirenggo	Dana Transfer Umum-Dana Alokasi Umum	Meningkatkan Sumber Daya Manusia Yang Berkualitas Dan Berdaya Saing	Peningkatan Kualitas Sumber Daya Manusia	UPTD	13584 orang	25.000.000	Dinas Kesehatan	
1	2	2.02	10			2178 orang	2178 orang	115.500.000	53.862.500	53.862.500	Kab. Bantul, Trirenggo	Dana Transfer Umum-Dana Alokasi Umum	Meningkatkan Sumber Daya Manusia Yang Berkualitas Dan Berdaya Saing	Peningkatan Kualitas Sumber Daya Manusia	UPTD	2178 orang	60.000.000	Dinas Kesehatan	
1	2	2.02	11			11815 orang	11815 orang	114.700.000	100.700.000	100.700.000	Kab. Bantul, Trirenggo	Dana Transfer Umum-Dana Alokasi Umum	Meningkatkan Sumber Daya Manusia Yang Berkualitas Dan Berdaya Saing	Peningkatan Kualitas Sumber Daya Manusia	UPTD	11815 orang	45.000.000	Dinas Kesehatan	
1	2	2.02	12			16201 orang	16201 orang	102.800.000	104.187.500	104.187.500	Kab. Bantul, Trirenggo	Dana Transfer Umum-Dana Alokasi Umum	Meningkatkan Sumber Daya Manusia Yang Berkualitas Dan Berdaya Saing	Peningkatan Kualitas Sumber Daya Manusia	UPTD	16201 orang	40.000.000	Dinas Kesehatan	
1	2	2.02	14			7 fasyankes	7 fasyankes	281.014.360	665.843.132	665.843.132	Kab. Bantul, Trirenggo	Dana Transfer Umum-Dana Alokasi Umum	Meningkatkan Sumber Daya Manusia Yang Berkualitas Dan Berdaya Saing	Peningkatan Kualitas Sumber Daya Manusia	UPTD	7 fasyankes	237.429.760	Dinas Kesehatan	
1	2	2.02	15			818 orang	818 orang	1.197.145.560	696.587.016	1.057.355.116	Kab. Bantul, Trirenggo	Dana Transfer Umum-Dana Alokasi Umum	Meningkatkan Sumber Daya Manusia	Peningkatan Kualitas	UPTD	818 orang	359.508.560	Dinas	

Kode	Urusan / Bidang Urusan / Program / Kegiatan / Sub Kegiatan	Indikator Program / Kegiatan / Sub Kegiatan	Target Akhir Periode RPJMD	Realisasi Capaian RKPD Tahun 2020	Prakiraan Capaian Target RKPD Tahun 2021	Capaian Kinerja dan Kerangka Pendanaan						Kelompok Sasaran	Prakiraan Maju Rencana Tahun 2023		Perangkat Daerah Penanggung Jawab			
						Target 2022		Pagu Indikatif			Lokasi		Sumber Dana	Prioritas		Target	Pagu Indikatif	
						Semula	Menjadi	RKPD 2022	APBD 2022	RKPD 2022 Perubahan				Nasional				Daerah
1	2	2	2.02	15	Pelayanan Kesehatan Gizi Masyarakat				1.127.435.000	920.307.000	1.007.300.110		Dana Transfer Khusus - Dana Alokasi Khusus Fisik	Meningkatkan Sumber Daya Manusia		302.920.000	Kesehatan	
1	2	2	2.02	16	Pengelolaan Pelayanan Kesehatan Kerja dan Olahraga	Pos UKK dan Klub Olah raga aktif	55 pos	55 pos	109.459.000	223.473.500	223.473.500	Kab. Bantul, Bantul, Trirenggo	Dana Transfer Umum-Dana Alokasi Umum	Meningkatkan Sumber Daya Manusia Yang Berkualitas Dan Berdaya Saing	Peningkatan Kualitas Sumber Daya Manusia	55 pos	50.000.000	Dinas Kesehatan
						Puskesmas yang melaksanakan pengukuran dan pembinaan kebugaran calon haji sesuai standar	27 puskesmas	27 puskesmas										
1	2	2	2.02	17	Pengelolaan Pelayanan Kesehatan Lingkungan	Desa yang menerapkan 5 pilar STBM	60 Desa	60 Desa	563.441.000	652.757.500	743.894.550	Kab. Bantul, Bantul, Trirenggo	Dana Transfer Umum-Dana Alokasi Umum	Meningkatkan Sumber Daya Manusia Yang Berkualitas Dan Berdaya Saing	Peningkatan Kualitas Sumber Daya Manusia	60 Desa	450.000.000	Dinas Kesehatan
1	2	2	2.02	18	Pengelolaan Pelayanan Promosi Kesehatan	PHBS Fasyankes	43 fasyankes	43 fasyankes	476.344.080	476.568.416	476.568.416	Kab. Bantul, Bantul, Trirenggo	Dana Transfer Umum-Dana Alokasi Umum	Meningkatkan Sumber Daya Manusia Yang Berkualitas Dan Berdaya Saing	Peningkatan Kualitas Sumber Daya Manusia	43 fasyankes	127.276.480	Dinas Kesehatan
						PHBS Pendidikan	623 sekolah	623 sekolah										
1	2	2	2.02	19	Pengelolaan Pelayanan Kesehatan Tradisional, Akupuntur, Asuhan Mandiri, dan Tradisional Lainnya	dusun dengan pengembangan asuhan mandiri	12 dusun	12 dusun	10.000.000	10.000.000	10.000.000	Kab. Bantul, Bantul, Trirenggo	Dana Transfer Umum - Dana Alokasi Umum	Meningkatkan Sumber Daya Manusia Yang Berkualitas Dan Berdaya Saing	Peningkatan Kualitas Sumber Daya Manusia	12 dusun	10.000.000	Dinas Kesehatan
						puskesmas dengan pelayanan kesehatan tradisional	7 puskesmas	7 puskesmas										
1	2	2	2.02	20	Pengelolaan Surveilans Kesehatan	Desa UCI	75 desa	75 desa	257.244.080	281.338.416	281.338.416	Kab. Bantul, Bantul, Trirenggo	Dana Transfer Umum-Dana Alokasi Umum	Meningkatkan Sumber Daya Manusia Yang Berkualitas Dan Berdaya Saing	Peningkatan Kualitas Sumber Daya Manusia	75 desa	125.977.600	Dinas Kesehatan
						Pelaporan ewars	1404 Laporan	1404 Laporan										
1	2	2	2.02	23	Pengelolaan Upaya Kesehatan Khusus	Jumlah puskesmas dengan pelayanan kesehatan pengembangan	27 puskesmas	27 puskesmas	861.198.560	568.429.016	534.429.016	Kab. Bantul, Bantul, Trirenggo	Dana Transfer Umum-Dana Alokasi Umum	Meningkatkan Sumber Daya Manusia Yang Berkualitas Dan Berdaya Saing	Peningkatan Kualitas Sumber Daya Manusia	27 puskesmas	303.575.360	Dinas Kesehatan
1	2	2	2.02	25	Pelayanan Kesehatan Penyakit Menular dan Tidak Menular	Penderita DBD yang terlayani	1425 orang	1425 orang	469.307.300	747.758.432	1.487.191.932	Kab. Bantul, Bantul, Trirenggo	Dana Transfer Umum-Dana Alokasi Umum	Meningkatkan Sumber Daya Manusia Yang Berkualitas Dan Berdaya Saing	Peningkatan Kualitas Sumber Daya Manusia	1425 orang	354.552.960	Dinas Kesehatan
						Penderita TB ditangani	1181 orang	1181 orang										
						Posbidu aktif	150 posbindu	150 posbindu										
1	2	2	2.02	29	Penyelenggaraan Kabupaten/Kota Sehat	predikat kabupaten swastisaba wistara	1 predikat	1 predikat	145.089.600	84.190.016	84.190.016	Kab. Bantul, Bantul, Trirenggo	Dana Transfer Umum-Dana Alokasi Umum	Meningkatkan Sumber Daya Manusia Yang Berkualitas Dan Berdaya Saing	Peningkatan Kualitas Sumber Daya Manusia	1 predikat	145.977.600	Dinas Kesehatan
1	2	2	2.02	30	Penyediaan Telemedicine di Fasilitas Pelayanan Kesehatan	Jumlah Fasilitas Pelayanan Kesehatan (Fasyankes) yang Melayani Konsultasi Jarak Jauh antar Fasyankes Melalui Pelayanan Telemedicine untuk Mendapatkan Akses Pelayanan Kesehatan		1 Dokumen			3.538.210.200	Kab. Bantul, Bantul, Trirenggo	Dana Transfer Umum-Dana Alokasi Umum	Meningkatkan Sumber Daya Manusia Yang Berkualitas Dan Berdaya Saing	Peningkatan Kualitas Sumber Daya Manusia	1 Dokumen	833.531.400	Dinas Kesehatan
1	2	2	2.02	32	Operasional Pelayanan Rumah Sakit	Pasien yang dilayani	9125 orang	9125 orang	7.009.365.660	6.749.302.450	6.509.302.450	Kab. Bantul, Bantul, Trirenggo	Dana Transfer Umum-Dana Alokasi Umum	Meningkatkan Sumber Daya Manusia Yang Berkualitas Dan Berdaya Saing	Peningkatan Kualitas Sumber Daya Manusia	9125 orang	700.936.560	Dinas Kesehatan

Kode	Urusan/ Bidang Urusan/ Program/ Kegiatan/ Sub Kegiatan	Indikator Program/ Kegiatan/ Sub Kegiatan	Target Akhir Periode RPJMD	Realisasi Capaian RKPD Tahun 2020	Prakiraan Capaian Target RKPD Tahun 2021	Capaian Kinerja dan Kerangka Pendanaan						Kelompok Sasaran	Prakiraan Maju Rencana Tahun 2023		Perangkat Daerah Penanggung Jawab				
						Target 2022		Pagu Indikatif			Lokasi		Sumber Dana	Prioritas		Target	Pagu Indikatif		
						Semula	Menjadi	RKPD 2022	APBD 2022	RKPD 2022 Perubahan				Nasional				Daerah	
1	2	2.02	35			57 Unit	57 Unit				Kab. Bantul, Bantul, Tirenggo	Dana Transfer Umum-Dana Alokasi Umum	Meningkatka n Sumber Daya Manusia	Peningkatan Kualitas Sumber Daya Manusia	UPTD	57 Unit		Dinas Kesehatan	
						1 dokumen	1 dokumen	1.553.707.000	685.160.000	685.160.000			Yang Berkuaitas Dan Berdaya Saing	Peningkatan Kualitas Sumber Daya Manusia		1.423.707.000			
1	2	2.02	38			1200 laporan	1200 laporan				Kab. Bantul, Bantul, Tirenggo	Dana Transfer Umum-Dana Alokasi Umum	Meningkatka n Sumber Daya Manusia	Peningkatan Kualitas Sumber Daya Manusia	UPTD	1200 laporan		Dinas Kesehatan	
								1.131.541.100	1.064.453.560	1.064.453.560			Yang Berkuaitas Dan Berdaya Saing	Peningkatan Kualitas Sumber Daya Manusia		845.000.000			
1	2	2.03				1 aplikasi	1 aplikasi	387.420.500	105.000.000	103.000.000						1 aplikasi	147.977.600		
1	2	2.03	1			2 laporan	2 laporan	387.420.500	105.000.000	103.000.000	Kab. Bantul, Bantul, Tirenggo	Dana Transfer Umum-Dana Alokasi Umum	Meningkatka n Sumber Daya Manusia	Peningkatan Kualitas Sumber Daya Manusia	UPTD	2 laporan	147.977.600	Dinas Kesehatan	
1	2	2.04				3 Rumah Sakit	3 Rumah Sakit	127.885.280	127.119.064	127.119.064						3 Rumah Sakit	130.000.000		
1	2	2.04	3			3 Rumah Sakit	3 Rumah Sakit	127.885.280	127.119.064	127.119.064	Kab. Bantul, Bantul, Tirenggo	Dana Transfer Umum-Dana Alokasi Umum	Meningkatka n Sumber Daya Manusia	Peningkatan Kualitas Sumber Daya Manusia	UPTD	3 Rumah Sakit	130.000.000	Dinas Kesehatan	
1	2	3				1 indeks	1 indeks	352.754.220	364.571.798	366.571.798						1 indeks	299.743.980		
1	2	3	2.01			1700 orang	1700 orang	167.754.220	148.571.798	150.571.798						1700 orang	114.743.980		
1	2	3	2.01			140 orang	140 orang	167.754.220	148.571.798	150.571.798	Kab. Bantul, Bantul, Tirenggo	Dana Transfer Umum-Dana Alokasi Umum	Meningkatka n Sumber Daya Manusia	Peningkatan Kualitas Sumber Daya Manusia	UPTD	140 orang	114.743.980	Dinas Kesehatan	
1	2	3	2.03			100 persen	100 persen	185.000.000	216.000.000	216.000.000						100 persen	185.000.000		
1	2	3	2.03			290 orang	290 orang	185.000.000	216.000.000	216.000.000	Kab. Bantul, Bantul, Tirenggo	Dana Transfer Umum-Dana Alokasi Umum	Meningkatka n Sumber Daya Manusia	Peningkatan Kualitas Sumber Daya Manusia	UPTD	290 orang	185.000.000	Dinas Kesehatan	
1	2	4				1 indeks	1 indeks	826.883.000	724.874.500	717.874.500						1 indeks	772.414.640		





Kode	Urusan / Bidang Urusan / Program/ Kegiatan / Sub Kegiatan	Indikator Program/ Kegiatan / Sub Kegiatan	Target Akhir Periode RPJMD	Realisasi Capaian RKPD Tahun 2020	Prakiraan Capaian Target RKPD Tahun 2021	Capaian Kinerja dan Kerangka Pendanaan							Kelompok Sasaran	Prakiraan Maju Rencana Tahun 2023		Perangkat Daerah Penanggung Jawab							
						Target 2022		Pagu Indikatif			Lokasi	Sumber Dana		Prioritas			Target	Pagu Indikatif					
						Semula	Menjadi	RKPD 2022	APBD 2022	RKPD 2022 Perubahan				Nasional	Daerah								
1	2	4	2.05	1	Pengendalian dan Pengawasan serta tindak lanjut Penerbitan Stiker Pembinaan pada Makanan Jajanan dan Sentra Makanan Jajanan	Pengendalian dan Pengawasan serta Tindak Lanjut Penerbitan Stiker Pembinaan pada Makanan Jajanan dan Sentra Makanan Jajanan				59 pedagang	59 pedagang	130.452.000	5.000.000	5.000.000	Kab. Bantul, Bantul, Trirenggo	Dana Transfer Umum-Dana Alokasi Umum	Meningkatkan Sumber Daya Manusia Yang Berkualitas Dan Berdaya Saing	Peningkatan Kualitas Sumber Daya Manusia	UPTD	59 pedagang	5.000.000	Dinas Kesehatan	
1	2	4	2.06	1	Pemeriksaan dan Tindak Lanjut Hasil Pemeriksaan Post Market pada Produk dan Minuman Industri Rumah Tangga	Produk Makanan minuman industri rumah tangga sesuai standar	sampel			75 sampel	75 sampel	125.597.000	142.652.000	137.652.000						75 sampel	125.597.000		
1	2	4	2.06	1	Pemeriksaan Post Market pada Produk Makanan-Minuman Industri Rumah Tangga yang Beredar dan Pengawasan serta Tindak Lanjut Pengawasan	Pemeriksaan Post Market				75 sarana	75 sarana	125.597.000	142.652.000	137.652.000	Kab. Bantul, Bantul, Trirenggo	Dana Transfer Umum-Dana Alokasi Umum	Meningkatkan Sumber Daya Manusia Yang Berkualitas Dan Berdaya Saing	Peningkatan Kualitas Sumber Daya Manusia	UPTD	75 sarana	125.597.000	Dinas Kesehatan	
1	2	5			<b>PROGRAM PEMBERDAYAAN MASYARAKAT BIDANG KESEHATAN</b>	Cakupan Desa Siaga purnama mandiri	60 Kalurahan		36 Kalurahan	40 Kalurahan	40 Kalurahan	943.664.600	1.199.211.696	1.199.211.696						40 Kalurahan	606.550.000		
1	2	5	2.01		Advokasi, Pemberdayaan, Kemitraan, Peningkatan Peran serta Masyarakat dan Lintas Sektor Tingkat Daerah Kabupaten/Kota	LP dan atau LS yang bermitra dalam pembinaan Desa Siaga dibagi jumlah Jumlah LP/LS	100 persen		100 persen	100 persen	100 persen	255.089.600	364.674.496	364.674.496						100 persen	130.000.000		
1	2	5	2.01	1	Peningkatan Upaya Promosi Kesehatan, Advokasi, Kemitraan dan Pemberdayaan Masyarakat	LP/LS yang bermitra dalam pembinaan Desa Siaga				40 mitra	40 mitra	255.089.600	364.674.496	364.674.496	Kab. Bantul, Bantul, Trirenggo	Dana Transfer Umum-Dana Alokasi Umum	Meningkatkan Sumber Daya Manusia Yang Berkualitas Dan Berdaya Saing	Peningkatan Kualitas Sumber Daya Manusia	UPTD	40 mitra	130.000.000	Dinas Kesehatan	
1	2	5	2.02		Pelaksanaan Sehat dalam rangka Promotif Preventif Tingkat Daerah Kabupaten/Kota	Cakupan PHBS	80 persen		NA persen	75 persen	75 persen	193.675.000	361.347.200	361.347.200						75 persen	150.000.000		
1	2	5	2.02	1	Penyelenggaraan Promosi Kesehatan dan Gerakan Hidup Bersih dan Sehat	Desa Siaga kategori baik (purnama, mandiri)				75 desa	75 desa	193.675.000	361.347.200	361.347.200	Kab. Bantul, Bantul, Trirenggo	Dana Transfer Umum-Dana Alokasi Umum	Meningkatkan Sumber Daya Manusia Yang Berkualitas Dan Berdaya Saing	Peningkatan Kualitas Sumber Daya Manusia	UPTD	75 desa	150.000.000	Dinas Kesehatan	
1	2	5	2.03		Pengembangan dan Pelaksanaan Upaya Kesehatan Bersumber Daya Masyarakat (UKBM) Tingkat Daerah Kabupaten/Kota	Persentase posyandu memiliki kader tersertifikasi	persen		persen	100 persen	100 persen	494.900.000	473.190.000	473.190.000						100 persen	326.550.000		
1	2	5	2.03	1	Bimbingan Teknis dan Supervisi Pengembangan dan Pelaksanaan Upaya Kesehatan Bersumber Daya Masyarakat (UKBM)	Kader tersertifikasi				1700 orang	1700 orang	494.900.000	473.190.000	473.190.000	Kab. Bantul, Bantul, Trirenggo	Dana Transfer Umum-Dana Alokasi Umum	Meningkatkan Sumber Daya Manusia Yang Berkualitas Dan Berdaya Saing	Peningkatan Kualitas Sumber Daya Manusia	UPTD	1700 orang	326.550.000	Dinas Kesehatan	
2					<b>URUSAN PEMERINTAHAN WAJIB YANG TIDAK BERKAITAN DENGAN PELAYANAN DASAR</b>																		
2	22				<b>URUSAN PEMERINTAHAN BIDANG KEBUDAYAAN</b>							600.000.000	600.000.000	580.000.000								600.000.000	
2	22	8			<b>PROGRAM PENYELENGGARAAN KEISTIMEWAAN YOGYAKARTA URUSAN KEBUDAYAAN</b>	Persentase puskesmas melaksanakan pelayanan kesehatan tradisional terintegrasi	62 Persen		25,93 Persen	33 Persen	33 Persen	600.000.000	600.000.000	580.000.000							33 Persen	600.000.000	
2	22	8	2.08		Pengembangan Kearifan Lokal dan Potensi Budaya	Capaian kinerja pengembangan potensi pelayanan kesehatan tradisional	100 persen		100 persen	100 persen	100 persen	600.000.000	600.000.000	580.000.000							100 persen	600.000.000	
					Peninekatan Dusun dengan pengembangan asuhan mandiri kesehatan tradisional					20 Dusun	20 Dusun				Kab. Bantul, Bantul, Trirenggo	Dana Keistimewaan DIY	Meningkatkan Sumber Daya	Peningkatan Kualitas Sumber Daya Manusia		20 Dusun			

Kode	Urusan / Bidang Urusan / Program / Kegiatan / Sub Kegiatan	Indikator Program / Kegiatan / Sub Kegiatan	Target Akhir Periode RPJMD	Realisasi Capaian RKPD Tahun 2020	Prakiraan Capaian Target RKPD Tahun 2021	Capaian Kinerja dan Kerangka Pendanaan							Kelompok Sasaran	Prakiraan Maju Rencana Tahun 2023		Perangkat Daerah Penanggung Jawab		
						Target 2022		Pagu Indikatif			Lokasi	Sumber Dana		Prioritas			Target	Pagu Indikatif
						Semula	Menjadi	RKPD 2022	APBD 2022	RKPD 2022 Perubahan				Nasional	Daerah			
2.22.8.2.08.4	Pelayanan Kesehatan Tradisional	Jumlah Puskesmas dengan pengembangan pelayanan kesehatan tradisional terintegrasi			9 Puskesmas	9 Puskesmas	600.000.000	600.000.000	580.000.000			Manusia Yang Berkualitas Dan Berdaya Saing	Peningkatan Kualitas Sumber Daya Manusia	UPTD dan masyarakat	9 Puskesmas	600.000.000	Dinas Kesehatan	
<b>URUSAN PEMERINTAHAN WAJIB YANG BERKAITAN DENGAN PELAYANAN DASAR</b>																		
1.2	<b>URUSAN PEMERINTAHAN BIDANG KESEHATAN</b>																	
1.2.1	<b>PROGRAM PENUNJANG URUSAN PEMERINTAHAN DAERAH KABUPATEN/KOTA</b>	Capaian Nilai Akuntabilitas Kinerja Instansi Pemerintah (AKIP)	84,50 Angka		83,95 Angka	84 Angka	84 Angka	-	2.326.430.080	2.476.810.872					84 Angka	2.325.448.000		
1.2.1.2.08	Penyediaan Jasa Penunjang Urusan Pemerintahan Daerah	Capaian Kinerja Penyediaan Jasa Penunjang (Pusk. Srandakan)	100 Persen		100 Persen	100 Persen		-	126.430.080	146.630.080					100 Persen	125.448.000		
1.2.1.2.08.4	Penyediaan Jasa Pelayanan Umum Kantor	Laporan jasa pelayanan umum kantor				60 Dokumen		-	126.430.080	146.630.080	Kab. Bantul, Srandakan, Trimurti	Dana Transfer Umum-Dana Alokasi Umum	Meningkatkan Sumber Daya Manusia Yang Berkualitas Dan Berdaya Saing	Peningkatan Kualitas Sumber Daya Manusia	masyarakat	60 Dokumen	125.448.000	Dinas Kesehatan
1.2.1.2.10	Peningkatan Pelayanan BLUD	Cakupan pelayanan BLUD Puskesmas Srandakan	100 persen		100 persen	100 persen		-	2.200.000.000	2.330.180.792					100 persen	2.200.000.000		
1.2.1.2.10.1	Pelayanan dan Penunjang Pelayanan BLUD	Kunjungan di Puskesmas				20250 Kunjungan		-	2.200.000.000	2.330.180.792	Kab. Bantul, Srandakan, Trimurti	Dana Transfer Umum-Dana Alokasi Umum	Meningkatkan Sumber Daya Manusia Yang Berkualitas Dan Berdaya Saing	Peningkatan Kualitas Sumber Daya Manusia	masyarakat	20250 Kunjungan	2.200.000.000	Dinas Kesehatan
1.2.2	<b>PROGRAM PEMENUHAN UPAYA KESEHATAN PERORANGAN DAN UPAYA KESEHATAN MASYARAKAT</b>	Indeks capaian SPM	1 Indeks		1 Indeks	1 Indeks	1 Indeks	-	903.096.660	825.576.420					1 Indeks	776.977.500		
1.2.2.2.02	Penyediaan Layanan Kesehatan untuk UKM dan UKP Rujukan Tingkat Daerah Kabupaten/Kota	Cakupan pelayanan UKM	persen		persen	100 persen		-	903.096.660	825.576.420					100 persen	776.977.500		
1.2.2.2.02.1	Pengelolaan Pelayanan Kesehatan Ibu Hamil	Jumlah Ibu Hamil yang Mendapatkan Pelayanan Kesehatan Sesuai Standar				5000 Orang		-	12.950.000		Kab. Bantul, Srandakan, Poncosari	Dana Transfer Khusus - Dana Alokasi Khusus Non Fisik	Meningkatkan Sumber Daya Manusia Yang Berkualitas Dan Berdaya Saing	Peningkatan Kualitas Sumber Daya Manusia	Masyarakat	5000 Orang	3.300.000	Dinas Kesehatan
1.2.2.2.02.2	Pengelolaan Pelayanan Kesehatan Ibu Bersalin	Jumlah Ibu Bersalin yang Mendapatkan Pelayanan Kesehatan Sesuai Standar				5000 Orang		-	600.000		Kab. Bantul, Srandakan, Semua Kelurahan	Dana Transfer Khusus - Dana Alokasi Khusus Non Fisik	Meningkatkan Sumber Daya Manusia Yang Berkualitas Dan Berdaya Saing	Peningkatan Kualitas Sumber Daya Manusia	Masyarakat	5000 Orang	600.000	Dinas Kesehatan
1.2.2.2.02.3	Pengelolaan Pelayanan Kesehatan Bayi Baru Lahir	Jumlah Bayi Baru Lahir yang Mendapatkan Pelayanan Kesehatan Sesuai Standar				500 Orang		-	1.000.000		Kab. Bantul, Srandakan, Semua Kelurahan	Dana Transfer Khusus - Dana Alokasi Khusus Non Fisik	Meningkatkan Sumber Daya Manusia Yang Berkualitas Dan Berdaya Saing	Peningkatan Kualitas Sumber Daya Manusia	Masyarakat	500 Orang	1.000.000	Dinas Kesehatan
1.2.2.2.02.4	Pengelolaan Pelayanan Kesehatan Balita	Jumlah Balita yang Mendapatkan Pelayanan Kesehatan Sesuai Standar				500 Orang		-	14.725.000		Kab. Bantul, Srandakan, Poncosari	Dana Transfer Khusus - Dana Alokasi Khusus Non Fisik	Meningkatkan Sumber Daya Manusia Yang Berkualitas Dan Berdaya Saing	Peningkatan Kualitas Sumber Daya Manusia	Masyarakat	500 Orang	14.725.000	Dinas Kesehatan
1.2.2.2.02.5	Pengelolaan Pelayanan Kesehatan pada Usia Pendidikan Dasar	Jumlah Anak Usia Pendidikan Dasar yang Mendapatkan Pelayanan Kesehatan Sesuai Standar				300 Orang		-	1.450.000		Kab. Bantul, Srandakan, Poncosari	Dana Transfer Khusus - Dana Alokasi Khusus Non Fisik	Meningkatkan Sumber Daya Manusia Yang Berkualitas Dan Berdaya Saing	Peningkatan Kualitas Sumber Daya Manusia	Masyarakat	300 Orang	1.450.000	Dinas Kesehatan

Kode	Urusan/ Bidang Urusan/ Program/ Kegiatan/ Sub Kegiatan	Indikator Program/ Kegiatan/ Sub Kegiatan	Target Akhir Periode RPJMD	Realisasi Capaian RKPD Tahun 2020	Prakiraan Capaian Target RKPD Tahun 2021	Capaian Kinerja dan Kerangka Pendanaan							Kelompok Sasaran	Prakiraan Maju Rencana Tahun 2023		Perangkat Daerah Penanggung Jawab							
						Target 2022		Pagu Indikatif			Lokasi	Sumber Dana		Prioritas			Target	Pagu Indikatif					
						Semula	Menjadi	RKPD 2022	APBD 2022	RKPD 2022 Perubahan				Nasional	Daerah								
1	2	2	2.02	6	Pengelolaan Pelayanan Kesehatan pada Usia Produktif	Jumlah Penduduk Usia Produktif yang Mendapatkan Pelayanan Kesehatan Sesuai Standar						500 Orang	-	-	2.325.000	Kab. Bantul, Srandakan, Poncosari	Dana Transfer Khusus - Dana Alokasi Khusus Non Fisik	Meningkatkan Sumber Daya Manusia Yang Berkualitas Dan Berdaya Saing	Peningkatan Kualitas Sumber Daya Manusia	Masyarakat	500 Orang	2.325.000	Dinas Kesehatan
1	2	2	2.02	10	Pengelolaan Pelayanan Kesehatan Orang dengan Gangguan Jiwa Berat Sesuai Standar	Jumlah Orang yang Mendapatkan Pelayanan Kesehatan Orang dengan Gangguan Jiwa Berat Sesuai Standar						500 Orang	-	-	400.000	Kab. Bantul, Srandakan, Poncosari	Dana Transfer Khusus - Dana Alokasi Khusus Non Fisik	Meningkatkan Sumber Daya Manusia Yang Berkualitas Dan Berdaya Saing	Peningkatan Kualitas Sumber Daya Manusia	Masyarakat	500 Orang	400.000	Dinas Kesehatan
1	2	2	2.02	11	Pengelolaan Pelayanan Kesehatan Orang Terduga Tuberkulosis	Jumlah orang terduga menderita tuberkulosis yang mendapatkan pelayanan Sesuai Standar						500 Orang	-	-	5.375.000	Kab. Bantul, Srandakan, Poncosari	Dana Transfer Khusus - Dana Alokasi Khusus Non Fisik	Meningkatkan Sumber Daya Manusia Yang Berkualitas Dan Berdaya Saing	Peningkatan Kualitas Sumber Daya Manusia	Masyarakat	500 Orang	5.375.000	Dinas Kesehatan
1	2	2	2.02	12	Pengelolaan Pelayanan Kesehatan Orang dengan Risiko Terinfeksi HIV	Jumlah Orang Terduga Menderita HIV yang Mendapatkan Pelayanan Sesuai Standar						10 Orang	-	-	725.000	Kab. Bantul, Srandakan, Poncosari	Dana Transfer Khusus - Dana Alokasi Khusus Non Fisik	Meningkatkan Sumber Daya Manusia Yang Berkualitas Dan Berdaya Saing	Peningkatan Kualitas Sumber Daya Manusia	Masyarakat	10 Orang	725.000	Dinas Kesehatan
1	2	2	2.02	13	Pengelolaan Pelayanan Kesehatan bagi Penduduk pada Kondisi Kejadian Luar Biasa (KLB) Sesuai Standar	Jumlah dokumen hasil pengelolaan Pelayanan Kesehatan bagi Penduduk pada Kondisi Kejadian Luar Biasa (KLB) Sesuai Standar						1 Dokumen	-	-	37.250.000	Kab. Bantul, Srandakan, Semua Kelurahan	Dana Transfer Khusus - Dana Alokasi Khusus Non Fisik	Meningkatkan Sumber Daya Manusia Yang Berkualitas Dan Berdaya Saing	Peningkatan Kualitas Sumber Daya Manusia	Masyarakat	1 Dokumen	37.250.000	Dinas Kesehatan
1	2	2	2.02	16	Pengelolaan Pelayanan Kesehatan Kerja dan Olahraga	Jumlah Dokumen Hasil Pengelolaan Pelayanan Kesehatan Kerja dan Olahraga						1 Dokumen	-	-	2.600.000	Kab. Bantul, Srandakan, Poncosari	Dana Transfer Khusus - Dana Alokasi Khusus Non Fisik	Meningkatkan Sumber Daya Manusia Yang Berkualitas Dan Berdaya Saing	Peningkatan Kualitas Sumber Daya Manusia	Masyarakat	1 Dokumen	2.600.000	Dinas Kesehatan
1	2	2	2.02	17	Pengelolaan Pelayanan Kesehatan Lingkungan	Jumlah Dokumen Hasil Pengelolaan Pelayanan Kesehatan Lingkungan						1 Dokumen	-	-	3.500.000	Kab. Bantul, Srandakan, Poncosari	Dana Transfer Khusus - Dana Alokasi Khusus Non Fisik	Meningkatkan Sumber Daya Manusia Yang Berkualitas Dan Berdaya Saing	Peningkatan Kualitas Sumber Daya Manusia	Masyarakat	1 Dokumen	3.500.000	Dinas Kesehatan
1	2	2	2.02	18	Pengelolaan Pelayanan Promosi Kesehatan	Profil Pelayanan Promosi Kesehatan						1 Dokumen	1 Dokumen	-	25.000.000	Kab. Bantul, Srandakan, Poncosari	Dana Transfer Umum-Dana Alokasi Umum	Meningkatkan Sumber Daya Manusia Yang Berkualitas Dan Berdaya Saing	Peningkatan Kualitas Sumber Daya Manusia	Masyarakat	1 Dokumen	25.000.000	Dinas Kesehatan
1	2	2	2.02	20	Pengelolaan Surveilans Kesehatan	Jumlah Dokumen hasil Pengelolaan Surveilans Kesehatan						1 Dokumen	-	-	2.000.000	Kab. Bantul, Srandakan, Semua Kelurahan	Dana Transfer Khusus - Dana Alokasi Khusus Non Fisik	Meningkatkan Sumber Daya Manusia Yang Berkualitas Dan Berdaya Saing	Peningkatan Kualitas Sumber Daya Manusia	Masyarakat	1 Dokumen	2.000.000	Dinas Kesehatan
1	2	2	2.02	25	Pelayanan Kesehatan Penyakit Menular dan Tidak Menular	Jumlah Dokumen Hasil Pelayanan Kesehatan Penyakit Menular dan Tidak Menular						1 Dokumen	-	-	12.587.500	Kab. Bantul, Srandakan, Poncosari	Dana Transfer Khusus - Dana Alokasi Khusus Non Fisik	Meningkatkan Sumber Daya Manusia Yang Berkualitas Dan Berdaya Saing	Peningkatan Kualitas Sumber Daya Manusia	Masyarakat	1 Dokumen	12.587.500	Dinas Kesehatan
1	2	2	2.02	33	Operasional Pelayanan Puskesmas	Laporan Upaya Kesehatan Masyarakat Esensial dan Pengembangan						2 Dokumen	-	878.096.660	Kab. Bantul, Srandakan, Trimurti	Dana Transfer Umum-Dana Alokasi Umum	Meningkatkan Sumber Daya Manusia Yang Berkualitas Dan Berdaya Saing	Peningkatan Kualitas Sumber Daya Manusia	Masyarakat	2 Dokumen	645.000.000	Dinas Kesehatan	

Kode	Urusan/ Bidang Urusan/ Program/ Kegiatan/ Sub Kegiatan	Indikator Program/ Kegiatan/ Sub Kegiatan	Target Akhir Periode RPJMD	Realisasi Capaian RKPd Tahun 2020	Prakiraan Capaian Target RKPd Tahun 2021	Capaian Kinerja dan Kerangka Pendanaan							Kelompok Sasaran	Prakiraan Maju Rencana Tahun 2023		Perangkat Daerah Penanggung Jawab		
						Target 2022		Pagu Indikatif			Lokasi	Sumber Dana		Prioritas			Target	Pagu Indikatif
						Semula	Menjadi	RKPd 2022	APBD 2022	RKPd 2022 Perubahan				Nasional	Daerah			
1.2.2.02.37	Pelaksanaan Kewaspadaan Dini dan Respon Wabah	Jumlah Dokumen hasil Pelaksanaan Kewaspadaan Dini dan Respon Wabah					1 Dokumen	-	-	17.640.000	Kab. Bantul, Srandakan, Pongosari	Dana Transfer Khusus - Dana Alokasi Khusus Non Fisik	Meningkatkan Sumber Daya Manusia Yang Berkualitas Dan Berdaya Saing	Peningkatan Kualitas Sumber Daya Manusia	Masyarakat	1 Dokumen	17.640.000	Dinas Kesehatan
1.2.2.02.39	Pengelolaan Pelayanan Kesehatan Dasar Melalui Pendekatan Keluarga	Jumlah keluarga yang sudah dikunjungi dan diintervensi masalah kesehatannya oleh tenaga kesehatan Puskesmas				500 Keluarga	-	-	1.500.000	Kab. Bantul, Srandakan, Semua Kelurahan	Dana Transfer Khusus - Dana Alokasi Khusus Non Fisik	Meningkatkan Sumber Daya Manusia Yang Berkualitas Dan Berdaya Saing	Peningkatan Kualitas Sumber Daya Manusia	Masyarakat	500 Keluarga	1.500.000	Dinas Kesehatan	
1.2.3	<b>PROGRAM PENINGKATAN KAPASITAS SUMBER DAYA MANUSIA KESEHATAN</b>	Indeks kapasitas Sumberdaya Manusia Kesehatan	1 indeks		1 indeks	1 indeks	-	-	<b>58.870.240</b>						1 indeks	<b>58.870.000</b>		
1.2.3.2.02	Perencanaan Kebutuhan dan Pendayagunaan Sumberdaya Manusia Kesehatan untuk UKP dan UKM di Wilayah Kabupaten/Kota	Memenuhi Kebutuhan Sumber Daya Manusia Kesehatan sesuai Standar	persen		persen	100 persen	-	-	<b>58.870.240</b>						100 persen	<b>58.870.000</b>		
1.2.3.2.02.2	Memenuhi Kebutuhan Sumber Daya Manusia Kesehatan sesuai Standar	Jumlah Sumber Daya Manusia Kesehatan yang memenuhi standar di Fasilitas Pelayanan Kesehatan (Fasyankes)				12 Orang	-	-	58.870.240	Kab. Bantul, Srandakan, Semua Kelurahan	Dana Transfer Khusus - Dana Alokasi Khusus Non Fisik	Meningkatkan Sumber Daya Manusia Yang Berkualitas Dan Berdaya Saing	Peningkatan Kualitas Sumber Daya Manusia	masyarakat	12 Orang	58.870.000	Dinas Kesehatan	
1.2.5	<b>PROGRAM PEMBERDAYAAN MASYARAKAT BIDANG KESEHATAN</b>	Cakupan Desa Siaga purnama mandiri	60 Kalurahan		36 Kalurahan	40 Kalurahan	-	-	<b>18.650.000</b>						40 Kalurahan	<b>18.650.000</b>		
1.2.5.2.03	Pengembangan dan Pelaksanaan Upaya Kesehatan Bersumber Daya Masyarakat (UKBM) Tingkat Daerah Kabupaten/Kota	Persentase posyandu memiliki kader tersertifikasi	100 persen		100 persen	100 persen	-	-	<b>18.650.000</b>						100 persen	<b>18.650.000</b>		
1.2.5.2.03.1	Bimbingan Teknis dan Supervisi Pengembangan dan Pelaksanaan Upaya Kesehatan Bersumber Daya Masyarakat (UKBM)	Jumlah dokumen hasil Bimbingan Teknis dan Supervisi Upaya Kesehatan Bersumber Daya Masyarakat (UKBM)				1 Dokumen	-	-	18.650.000	Kab. Bantul, Srandakan, Semua Kelurahan	Dana Transfer Khusus - Dana Alokasi Khusus Non Fisik	Meningkatkan Sumber Daya Manusia Yang Berkualitas Dan Berdaya Saing	Peningkatan Kualitas Sumber Daya Manusia	masyarakat	1 Dokumen	18.650.000	Dinas Kesehatan	
1	<b>URUSAN PEMERINTAHAN WAJIB YANG BERKAITAN DENGAN PELAYANAN DASAR</b>																	
1.2	<b>URUSAN PEMERINTAHAN BIDANG KESEHATAN</b>																	
1.2.1	<b>PROGRAM PENUNJANG URUSAN PEMERINTAHAN DAERAH KABUPATEN/KOTA</b>	Capaian Nilai Akuntabilitas Kinerja Instansi Pemerintah (AKIP)	84,50 Angka		83,95 Angka	84 Angka	84 Angka	-	<b>2.462.644.064</b>	<b>2.520.609.331</b>					84 Angka	<b>2.461.858.400</b>		
1.2.1.2.08	Penyediaan Jasa Penunjang Urusan Pemerintahan Daerah	Capaian Kinerja Penyediaan Jasa Penunjang (Pusk. Sanden)	100 persen		100 persen	100 persen	-	-	<b>101.144.064</b>	<b>117.304.064</b>					100 persen	<b>100.358.400</b>		
1.2.1.2.08.4	Penyediaan Jasa Pelayanan Umum Kantor	Laporan jasa pelayanan umum kantor				48 Dokumen	-	-	101.144.064	117.304.064	Kab. Bantul, Sanden, Murtigading	Dana Transfer Umum-Dana Alokasi Khusus Non Fisik	Meningkatkan Sumber Daya Manusia Yang Berkualitas Dan Berdaya Saing	Peningkatan Kualitas Sumber Daya Manusia	masyarakat	48 Dokumen	100.358.400	Dinas Kesehatan
		null				0 null									0 null			
1.2.1.2.10	Peningkatan Pelayanan BLUD	Cakupan pelayanan BLUD Puskesmas Sanden	100 persen		100 persen	100 persen	-	-	<b>2.361.500.000</b>	<b>2.403.305.267</b>					100 persen	<b>2.361.500.000</b>		
1.2.1.2.10.1	Pelayanan dan Penunjang Pelayanan BLUD	Kunjungan di Puskesmas				23500 Kunjungan	-	-	2.361.500.000	2.403.305.267	Kab. Bantul, Sanden, Murtigading	Pendapatan dari BLUD	Meningkatkan Sumber Daya Manusia Yang Berkualitas Dan Berdaya Saing	Peningkatan Kualitas Sumber Daya Manusia	masyarakat	23500 Kunjungan	2.361.500.000	Dinas Kesehatan

Kode	Urusan / Bidang Urusan / Program/ Kegiatan / Sub Kegiatan	Indikator Program/ Kegiatan / Sub Kegiatan	Target Akhir Periode RPJMD	Realisasi Capaian RKPD Tahun 2020	Prakiraan Capaian Target RKPD Tahun 2021	Capaian Kinerja dan Kerangka Pendanaan						Kelompok Sasaran	Prakiraan Maju Rencana Tahun 2023		Perangkat Daerah Penanggung Jawab			
						Target 2022		Pagu Indikatif			Lokasi		Sumber Dana	Prioritas		Target	Pagu Indikatif	
						Semula	Menjadi	RKPD 2022	APBD 2022	RKPD 2022 Perubahan				Nasional				Daerah
1 2 2	PROGRAM PEMENUHAN UPAYA KESEHATAN PERORGANISASIAN DAN UPAYA KESEHATAN MASYARAKAT	Indeks capaian SPM	1 Indeks		1 Indeks	1 Indeks	1 Indeks	-	903.275.910	816.145.370				1 Indeks	169.387.500			
1 2 2 2.02	Penyediaan Layanan Kesehatan untuk UKM dan UKP Rujukan Tingkat Daerah Kabupaten/Kota	Cakupan pelayanan UKM	persen		persen		100 persen	-	903.275.910	816.145.370				100 persen	169.387.500			
1 2 2 2.02 1	Pengelolaan Pelayanan Kesehatan Ibu Hamil	Jumlah Ibu Hamil yang Mendapatkan Pelayanan Kesehatan Sesuai Standar					500 Dokumen	-	14.745.000		Kab. Bantul, Srandakan, Semua Kelurahan	Dana Transfer Khusus - Dana Alokasi Khusus Non Fisik	Meningkatkan Sumber Daya Manusia Yang Berkualitas Dan Berdaya Saing	Peningkatan Kualitas Sumber Daya Manusia	masyarakat	500 Dokumen	14.745.000	Dinas Kesehatan
1 2 2 2.02 2	Pengelolaan Pelayanan Kesehatan Ibu Bersalin	Jumlah Ibu Bersalin yang Mendapatkan Pelayanan Kesehatan Sesuai Standar					500 Orang	-	1.700.000		Kab. Bantul, Sanden, Semua Kelurahan	Dana Transfer Khusus - Dana Alokasi Khusus Non Fisik	Meningkatkan Sumber Daya Manusia Yang Berkualitas Dan Berdaya Saing	Peningkatan Kualitas Sumber Daya Manusia	masyarakat	500 Orang	1.700.000	Dinas Kesehatan
1 2 2 2.02 3	Pengelolaan Pelayanan Kesehatan Bayi Baru Lahir	Jumlah Bayi Baru Lahir yang Mendapatkan Pelayanan Kesehatan Sesuai Standar					500 Orang	-	400.000		Kab. Bantul, Srandakan, Semua Kelurahan	Dana Transfer Khusus - Dana Alokasi Khusus Non Fisik	Meningkatkan Sumber Daya Manusia Yang Berkualitas Dan Berdaya Saing	Peningkatan Kualitas Sumber Daya Manusia	masyarakat	500 Orang	400.000	Dinas Kesehatan
1 2 2 2.02 4	Pengelolaan Pelayanan Kesehatan Balita	Jumlah Balita yang Mendapatkan Pelayanan Kesehatan Sesuai Standar					500 Orang	-	5.650.000		Kab. Bantul, Sanden, Semua Kelurahan	Dana Transfer Khusus - Dana Alokasi Khusus Non Fisik	Meningkatkan Sumber Daya Manusia Yang Berkualitas Dan Berdaya Saing	Peningkatan Kualitas Sumber Daya Manusia	masyarakat	500 Orang	5.650.000	Dinas Kesehatan
1 2 2 2.02 5	Pengelolaan Pelayanan Kesehatan pada Usia Pendidikan Dasar	Jumlah Anak Usia Pendidikan Dasar yang Mendapatkan Pelayanan Kesehatan Sesuai Standar					500 Orang	-	500.000		Kab. Bantul, Sanden, Semua Kelurahan	Dana Transfer Khusus - Dana Alokasi Khusus Non Fisik	Meningkatkan Sumber Daya Manusia Yang Berkualitas Dan Berdaya Saing	Peningkatan Kualitas Sumber Daya Manusia	masyarakat	500 Orang	500.000	Dinas Kesehatan
1 2 2 2.02 6	Pengelolaan Pelayanan Kesehatan pada Usia Produktif	Jumlah Penduduk Usia Produktif yang Mendapatkan Pelayanan Kesehatan Sesuai Standar					500 Orang	-	500.000		Kab. Bantul, Sanden, Semua Kelurahan	Dana Transfer Khusus - Dana Alokasi Khusus Non Fisik	Meningkatkan Sumber Daya Manusia Yang Berkualitas Dan Berdaya Saing	Peningkatan Kualitas Sumber Daya Manusia	masyarakat	500 Orang	500.000	Dinas Kesehatan
1 2 2 2.02 10	Pengelolaan Pelayanan Kesehatan Orang dengan Gangguan Jiwa Berat	Jumlah Orang yang Mendapatkan Pelayanan Kesehatan Orang dengan Gangguan Jiwa Berat Sesuai Standar					500 Orang	-	1.200.000		Kab. Bantul, Sanden, Semua Kelurahan	Dana Transfer Khusus - Dana Alokasi Khusus Non Fisik	Meningkatkan Sumber Daya Manusia Yang Berkualitas Dan Berdaya Saing	Peningkatan Kualitas Sumber Daya Manusia	masyarakat	500 Orang	1.200.000	Dinas Kesehatan
1 2 2 2.02 11	Pengelolaan Pelayanan Kesehatan Orang Terduga Menderita Tuberkulosis	Jumlah Orang Terduga Menderita Tuberkulosis yang Mendapatkan Pelayanan Sesuai Standar					500 Orang	-	1.890.000		Kab. Bantul, Sanden, Semua Kelurahan	Dana Transfer Khusus - Dana Alokasi Khusus Non Fisik	Meningkatkan Sumber Daya Manusia Yang Berkualitas Dan Berdaya Saing	Peningkatan Kualitas Sumber Daya Manusia	masyarakat	500 Orang	1.890.000	Dinas Kesehatan
1 2 2 2.02 13	Pengelolaan Pelayanan Kesehatan bagi Penduduk pada Kondisi Kejadian Luar Biasa (KLB)	Jumlah dokumen hasil pengelolaan Pelayanan Kesehatan bagi Penduduk pada Kondisi Kejadian Luar Biasa (KLB) Sesuai Standar					1 Dokumen	-	70.625.000		Kab. Bantul, Sanden, Semua Kelurahan	Dana Transfer Khusus - Dana Alokasi Khusus Non Fisik	Meningkatkan Sumber Daya Manusia Yang Berkualitas Dan Berdaya Saing	Peningkatan Kualitas Sumber Daya Manusia	masyarakat	1 Dokumen	70.625.000	Dinas Kesehatan
1 2 2 2.02 15	Pengelolaan Pelayanan Kesehatan Gizi Masyarakat	Jumlah Dokumen Hasil Pengelolaan Pelayanan Kesehatan Gizi Masyarakat					1 Dokumen	-	9.350.000		Kab. Bantul, Sanden, Semua Kelurahan	Dana Transfer Khusus - Dana Alokasi Khusus Non Fisik	Meningkatkan Sumber Daya Manusia Yang Berkualitas Dan Berdaya Saing	Peningkatan Kualitas Sumber Daya Manusia	masyarakat	1 Dokumen	9.350.000	Dinas Kesehatan

Kode	Urusan / Bidang Urusan / Program / Kegiatan / Sub Kegiatan	Indikator Program / Kegiatan / Sub Kegiatan	Target Akhir Periode RPJMD	Realisasi Capaian RKPDP Tahun 2020	Prakiraan Capaian Target RKPDP Tahun 2021	Capaian Kinerja dan Kerangka Pendanaan							Kelompok Sasaran	Prakiraan Maju Rencana Tahun 2023		Perangkat Daerah Penanggung Jawab		
						Target 2022		Pagu Indikatif			Lokasi	Sumber Dana		Prioritas			Target	Pagu Indikatif
						Semula	Menjadi	RKPD 2022	APBD 2022	RKPD 2022 Perubahan				Nasional	Daerah			
1 2 2 2.02 16	Pengelolaan Pelayanan Kesehatan Kerja dan Olahraga	Jumlah Dokumen Hasil Pengelolaan Pelayanan Kesehatan Kerja dan Olahraga					1 Dokumen	-	-	1.677.500	Kab. Bantul, Sanden, Semua Kelurahan	Dana Transfer Khusus - Dana Alokasi Khusus Non Fisik	Meningkatkan Sumber Daya Manusia Yang Berkualitas Dan Berdaya Saing	Peningkatan Sumber Daya Manusia	masyarakat	1 Dokumen	1.677.500	Dinas Kesehatan
1 2 2 2.02 18	Pengelolaan Pelayanan Promosi Kesehatan	Profil Pelayanan Promosi Kesehatan					1 Dokumen	-	25.000.000	27.102.500	Kab. Bantul, Sanden, Srigading	Dana Transfer Umum-Dana Alokasi Khusus - Dana Alokasi Khusus Non Fisik	Meningkatkan Sumber Daya Manusia Yang Berkualitas Dan Berdaya Saing	Peningkatan Sumber Daya Manusia	masyarakat	1 Dokumen	25.000.000	Dinas Kesehatan
1 2 2 2.02 20	Pengelolaan Surveilans Kesehatan	Jumlah Dokumen Hasil Pengelolann Surveilans Kesehatan					1 Dokumen	-	-	1.000.000	Kab. Bantul, Sanden, Semua Kelurahan	Dana Transfer Khusus - Dana Alokasi Khusus Non Fisik	Meningkatkan Sumber Daya Manusia Yang Berkualitas Dan Berdaya Saing	Peningkatan Kualitas Sumber Daya Manusia	masyarakat	1 Dokumen	1.000.000	Dinas Kesehatan
1 2 2 2.02 25	Pelayanan Kesehatan Penyakit Menular dan Tidak Menular	Jumlah Dokumen Hasil Pelayanan Kesehatan Penyakit Menular dan Tidak Menular					1 Dokumen	-	-	8.050.000	Kab. Bantul, Sanden, Semua Kelurahan	Dana Transfer Khusus - Dana Alokasi Khusus Non Fisik	Meningkatkan Sumber Daya Manusia Yang Berkualitas Dan Berdaya Saing	Peningkatan Kualitas Sumber Daya Manusia	masyarakat	1 Dokumen	8.050.000	Dinas Kesehatan
1 2 2 2.02 33	Operasional Pelayanan Puskesmas	Laporan Upaya Kesehatan Masyarakat Esensial dan Pengembangan					2 Dokumen	-	878.275.910	669.655.370	Kab. Bantul, Sanden, Murtigading	Dana Transfer Umum-Dana Alokasi Khusus - Dana Alokasi Khusus Non Fisik	Meningkatkan Sumber Daya Manusia Yang Berkualitas Dan Berdaya Saing	Peningkatan Kualitas Sumber Daya Manusia	masyarakat	2 Dokumen	25.000.000	Dinas Kesehatan
1 2 2 2.02 37	Pelaksanaan Kewaspadaan Dini dan Respon Wabah	Jumlah Dokumen hasil Pelaksanaan Kewaspadaan Dini dan Respon Wabah					1 Dokumen	-	-	1.500.000	Kab. Bantul, Sanden, Semua Kelurahan	Dana Transfer Khusus - Dana Alokasi Khusus Non Fisik	Meningkatkan Sumber Daya Manusia Yang Berkualitas Dan Berdaya Saing	Peningkatan Kualitas Sumber Daya Manusia	masyarakat	1 Dokumen	1.500.000	Dinas Kesehatan
1 2 2 2.02 39	Pengelolaan Pelayanan Kesehatan Dasar Melalui Pendekatan Keluarga	Jumlah Keluarga yang Sudah Dikunjungi dan Diintervensi Masalah kesehatannya oleh Tenaga Kesehatan Puskesmas					500 Keluarga	-	-	600.000	Kab. Bantul, Sanden, Semua Kelurahan	Dana Transfer Khusus - Dana Alokasi Khusus Non Fisik	Meningkatkan Sumber Daya Manusia Yang Berkualitas Dan Berdaya Saing	Peningkatan Kualitas Sumber Daya Manusia	masyarakat	500 Keluarga	600.000	Dinas Kesehatan
1 2 3	<b>PROGRAM PENINGKATAN KAPASITAS SUMBER DAYA MANUSIA KESEHATAN</b>	Indeks kapasitas Sumberdaya Manusia Kesehatan	1 indeks		1 indeks		1 indeks	-	-	<b>61.620.540</b>						1 indeks	<b>61.620.000</b>	
1 2 3 2.02	<b>Perencanaan Kebutuhan dan Pendayagunaan Sumberdaya Manusia Kesehatan untuk UKP dan UKM di Wilayah Kabupaten/Kota</b>	Pemenuhan Kebutuhan Sumber Daya Manusia Kesehatan sesuai Standar	persen		persen		100 persen	-	-	<b>61.620.540</b>						100 persen	<b>61.620.000</b>	
1 2 3 2.02 2	Pemenuhan Kebutuhan Sumber Daya Manusia Kesehatan sesuai Standar	Jumlah Sumber Daya Manusia Kesehatan yang memenuhi standar di Fasilitas Pelayanan Kesehatan (Fasyankes)					12 Orang	-	-	61.620.540	Kab. Bantul, Sanden, Semua Kelurahan	Dana Transfer Khusus - Dana Alokasi Khusus Non Fisik	Meningkatkan Sumber Daya Manusia Yang Berkualitas Dan Berdaya Saing	Peningkatan Kualitas Sumber Daya Manusia	masyarakat	12 Orang	61.620.000	Dinas Kesehatan
1 2 5	<b>PROGRAM PEMBERDAYAAN MASYARAKAT BIDANG KESEHATAN</b>	Cakupan Desa Siaga purnama mandiri	60 Kalurahan		36 Kalurahan		40 Kalurahan	-	-	<b>25.510.000</b>						40 Kalurahan	<b>25.510.000</b>	
1 2 5 2.03	<b>Pengembangan dan Pelaksanaan Upaya Kesehatan Bersumber Daya Masyarakat (UKBM) Tingkat Daerah Kabupaten/Kota</b>	Persentase posyandu memiliki kader tersertifikasi	100 persen		100 persen		100 persen	-	-	<b>25.510.000</b>						100 persen	<b>25.510.000</b>	

Kode	Urusan / Bidang Urusan / Program / Kegiatan / Sub Kegiatan	Indikator Program/ Kegiatan / Sub Kegiatan	Target Akhir Periode RPJMD	Realisasi Capaian RKPD Tahun 2020	Prakiraan Capaian Target RKPD Tahun 2021	Capaian Kinerja dan Kerangka Pendanaan							Kelompok Sasaran	Prakiraan Maju Rencana Tahun 2023		Perangkat Daerah Penanggung Jawab			
						Target 2022		Pagu Indikatif			Lokasi	Sumber Dana		Prioritas			Target	Pagu Indikatif	
						Semula	Menjadi	RKPD 2022	APBD 2022	RKPD 2022 Perubahan				Nasional	Daerah				
1 2 5 2.03 1	Bimbingan Teknis dan Supervisi Pengembangan dan Pelaksanaan Upaya Kesehatan Bersumber Daya Masyarakat (UKBM)	Jumlah Dokumen Hasil Bimbingan Teknis dan Supervisi Upaya Kesehatan Bersumber Daya Masyarakat (UKBM)					1 Dokumen		25.510.000		Kab. Bantul, Sanden, Semua Kelurahan	Dana Transfer Khusus - Dana Alokasi Khusus Non Fisik	Meningkatkan Sumber Daya Manusia Yang Berkualitas Dan Berdaya Saing	Peningkatan Kualitas Sumber Daya Manusia	masyarakat	1 Dokumen	25.510.000	Dinas Kesehatan	
<b>URUSAN PEMERINTAHAN WAJIB YANG BERKAITAN DENGAN PELAYANAN DASAR</b>																			
<b>URUSAN PEMERINTAHAN BIDANG KESEHATAN</b>																			
1 2 1	<b>PROGRAM PENUNJANG URUSAN PEMERINTAHAN DAERAH KABUPATEN/KOTA</b>	Capaian Nilai Akuntabilitas Kinerja Instansi Pemerintah (AKIP)	84,50 Angka		83,95 Angka	84 Angka	84 Angka		2.405.858.048	2.452.650.786						84 Angka	2.428.714.880		
1 2 1 2.08	Penyediaan Jasa Penunjang Urusan Pemerintahan Daerah	Capaian Kinerja Penyediaan Jasa Penunjang (Pusk. Kretek)	100 persen		100 persen		100 persen		75.858.048	87.978.048						100 persen	98.714.880		
1 2 1 2.08 4	Penyediaan Jasa Pelayanan Umum Kantor	Laporan jasa pelayanan umum kantor					48 Dokumen		75.858.048	87.978.048	Kab. Bantul, Kretek, Donotirto	Dana Transfer Umum - Dana Alokasi Umum	Meningkatkan Sumber Daya Manusia Yang Berkualitas Dan Berdaya Saing	Peningkatan Kualitas Sumber Daya Manusia	masyarakat	48 Dokumen	98.714.880	Dinas Kesehatan	
1 2 1 2.10	Peningkatan Pelayanan BLUD	Cakupan pelayanan BLUD Puskesmas Kretek	100 persen		100 persen		100 persen		2.330.000.000	2.364.672.738						100 persen	2.330.000.000		
1 2 1 2.10 1	Pelayanan dan Penunjang Pelayanan BLUD	Kunjungan di Puskesmas					60000 Kunjungan		2.330.000.000	2.364.672.738	Kab. Bantul, Kretek, Donotirto	Pendapatan dari BLUD	Meningkatkan Sumber Daya Manusia Yang Berkualitas Dan Berdaya Saing	Peningkatan Kualitas Sumber Daya Manusia	masyarakat	60000 Kunjungan	2.330.000.000	Dinas Kesehatan	
1 2 2	<b>PROGRAM PEMENUHAN UPAYA KESEHATAN PERORANGAN DAN UPAYA KESEHATAN MASYARAKAT</b>	Indeks capaian SPM	1 Indeks		1 Indeks	1 Indeks	1 Indeks		945.784.194	908.875.794						1 Indeks	717.477.500		
1 2 2 2.02	Penyediaan Layanan Kesehatan untuk UKM dan UKP Rujukan Tingkat Daerah Kabupaten/Kota	Cakupan pelayanan UKM Puskesmas Kretek	100 persen		100 persen		100 persen		945.784.194	908.875.794						100 persen	717.477.500		
1 2 2 2.02 1	Pengelolaan Pelayanan Kesehatan Ibu Hamil	Jumlah Ibu Hamil yang Mendapatkan Pelayanan Kesehatan Sesuai Standar					500 Orang			1.810.000		Kab. Bantul, Kretek, Semua Kelurahan	Dana Transfer Khusus - Dana Alokasi Khusus Non Fisik	Meningkatkan Sumber Daya Manusia Yang Berkualitas Dan Berdaya Saing	Peningkatan Kualitas Sumber Daya Manusia	masyarakat	500 Orang	1.800.000	Dinas Kesehatan
1 2 2 2.02 2	Pengelolaan Pelayanan Kesehatan Ibu Bersalin	Jumlah Ibu Bersalin yang Mendapatkan Pelayanan Kesehatan Sesuai Standar					500 Orang			500.000		Kab. Bantul, Kretek, Semua Kelurahan	Dana Transfer Khusus - Dana Alokasi Khusus Non Fisik	Meningkatkan Sumber Daya Manusia Yang Berkualitas Dan Berdaya Saing	Peningkatan Kualitas Sumber Daya Manusia	masyarakat	500 Orang	500.000	Dinas Kesehatan
1 2 2 2.02 3	Pengelolaan Pelayanan Kesehatan Bayi Baru Lahir	Jumlah Bayi Baru Lahir yang Mendapatkan Pelayanan Kesehatan Sesuai Standar					500 Orang			250.000		Semua Kab/Kota, Semua Kecamatan, Semua Kelurahan	Dana Transfer Khusus - Dana Alokasi Khusus Non Fisik	Meningkatkan Sumber Daya Manusia Yang Berkualitas Dan Berdaya Saing	Peningkatan Kualitas Sumber Daya Manusia	masyarakat	500 Orang	250.000	Dinas Kesehatan
1 2 2 2.02 4	Pengelolaan Pelayanan Kesehatan Balita	Jumlah Balita yang Mendapatkan Pelayanan Kesehatan Sesuai Standar					500 Orang			18.200.000		Kab. Bantul, Kretek, Semua Kelurahan	Dana Transfer Khusus - Dana Alokasi Khusus Fisik	Meningkatkan Sumber Daya Manusia Yang Berkualitas Dan Berdaya Saing	Peningkatan Kualitas Sumber Daya Manusia	masyarakat	500 Orang	18.200.000	Dinas Kesehatan
1 2 2 2.02 5	Pengelolaan Pelayanan Kesehatan pada Usia Pendidikan Dasar	Jumlah Anak Usia Pendidikan Dasar yang Mendapatkan Pelayanan Kesehatan Sesuai Standar					500 Orang			5.250.000		Kab. Bantul, Kretek, Semua Kelurahan	Dana Transfer Khusus - Dana Alokasi Khusus Non Fisik	Meningkatkan Sumber Daya Manusia Yang Berkualitas Dan Berdaya Saing	Peningkatan Kualitas Sumber Daya Manusia	masyarakat	500 Orang	5.250.000	Dinas Kesehatan



Kode	Urusan/ Bidang Urusan/ Program/ Kegiatan/ Sub Kegiatan	Indikator Program/ Kegiatan/ Sub Kegiatan	Target Akhir Periode RPJMD	Realisasi Capaian RKPDP Tahun 2020	Prakiraan Capaian Target RKPDP Tahun 2021	Capaian Kinerja dan Kerangka Pendanaan						Lokasi	Sumber Dana	Prioritas		Kelompok Sasaran	Prakiraan Maju Rencana Tahun 2023		Perangkat Daerah Penanggung Jawab				
						Target 2022		Pagu Indikatif			RKPDP 2022			APBD 2022	RKPDP 2022 Perubahan		Nasional	Daerah		Target	Pagu Indikatif		
						Semula	Menjadi																
1	2	2	2.02	6	Pengelolaan Pelayanan Kesehatan pada Usia Produktif	Jumlah Penduduk Usia Produktif yang Mendapatkan Pelayanan Kesehatan Sesuai Standar						500 Orang	-	-	11.387.500	Kab. Bantul, Kretek, Semua Kelurahan	Dana Transfer Khusus - Dana Alokasi Khusus Non Fisik	Meningkatkan Sumber Daya Manusia Yang Berkualitas Dan Berdaya Saing	Peningkatan Kualitas Sumber Daya Manusia	masyarakat	500 Orang	11.387.500	Dinas Kesehatan
1	2	2	2.02	7	Pengelolaan Pelayanan Kesehatan pada Usia Lanjut	Jumlah Penduduk Usia Lanjut yang Mendapatkan Pelayanan Kesehatan Sesuai Standar						500 Orang	-	-	21.980.000	Kab. Bantul, Kretek, Semua Kelurahan	Dana Transfer Khusus - Dana Alokasi Khusus Non Fisik	Meningkatkan Sumber Daya Manusia Yang Berkualitas Dan Berdaya Saing	Peningkatan Kualitas Sumber Daya Manusia	masyarakat	500 Orang	21.980.000	Dinas Kesehatan
1	2	2	2.02	10	Pengelolaan Pelayanan Kesehatan Orang dengan Gangguan Jiwa Berat	Jumlah Orang yang Mendapatkan Pelayanan Kesehatan Orang dengan Gangguan Jiwa Berat Sesuai Standar						500 Orang	-	-	3.000.000	Kab. Bantul, Kretek, Semua Kelurahan	Dana Transfer Khusus - Dana Alokasi Khusus Non Fisik	Meningkatkan Sumber Daya Manusia Yang Berkualitas Dan Berdaya Saing	Peningkatan Kualitas Sumber Daya Manusia	masyarakat	500 Orang	3.000.000	Dinas Kesehatan
1	2	2	2.02	11	Pengelolaan Pelayanan Kesehatan Orang Terduga Tuberkulosis	Jumlah Orang Terduga Menderita Tuberkulosis yang Mendapatkan Pelayanan Sesuai Standar						500 Orang	-	-	600.000	Kab. Bantul, Kretek, Semua Kelurahan	Dana Transfer Khusus - Dana Alokasi Khusus Non Fisik	Meningkatkan Sumber Daya Manusia Yang Berkualitas Dan Berdaya Saing	Peningkatan Kualitas Sumber Daya Manusia	masyarakat	500 Orang	600.000	Dinas Kesehatan
1	2	2	2.02	12	Pengelolaan Pelayanan Kesehatan Orang dengan Risiko Terinfeksi HIV	Jumlah Orang Terduga Menderita HIV yang Mendapatkan Pelayanan Sesuai Standar						10 Orang	-	-	700.000	Kab. Bantul, Kretek, Semua Kelurahan	Dana Transfer Khusus - Dana Alokasi Khusus Non Fisik	Meningkatkan Sumber Daya Manusia Yang Berkualitas Dan Berdaya Saing	Peningkatan Kualitas Sumber Daya Manusia	masyarakat	10 Orang	700.000	Dinas Kesehatan
1	2	2	2.02	13	Pengelolaan Pelayanan Kesehatan bagi Penduduk pada Kondisi Kejadian Luar Biasa (KLB)	Jumlah dokumen hasil pengelolaan Pelayanan Kesehatan bagi Penduduk pada Kondisi Kejadian Luar Biasa (KLB) Sesuai Standar						1 Dokumen	-	-	25.600.000	Kab. Bantul, Kretek, Semua Kelurahan	Dana Transfer Khusus - Dana Alokasi Khusus Non Fisik	Meningkatkan Sumber Daya Manusia Yang Berkualitas Dan Berdaya Saing	Peningkatan Kualitas Sumber Daya Manusia	masyarakat	1 Dokumen	25.600.000	Dinas Kesehatan
1	2	2	2.02	15	Pengelolaan Pelayanan Kesehatan Gizi Masyarakat	Jumlah Dokumen Hasil Pengelolaan Pelayanan Kesehatan Gizi Masyarakat						1 Dokumen	-	-	28.200.000	Kab. Bantul, Kretek, Semua Kelurahan	Dana Transfer Khusus - Dana Alokasi Khusus Non Fisik	Meningkatkan Sumber Daya Manusia Yang Berkualitas Dan Berdaya Saing	Peningkatan Kualitas Sumber Daya Manusia	masyarakat	1 Dokumen	28.200.000	Dinas Kesehatan
1	2	2	2.02	16	Pengelolaan Pelayanan Kesehatan Kerja dan Olahraga	Jumlah Dokumen Hasil Pengelolaan Pelayanan Kesehatan Kerja dan Olahraga						1 Dokumen	-	-	6.700.000	Kab. Bantul, Kretek, Semua Kelurahan	Dana Transfer Khusus - Dana Alokasi Khusus Non Fisik	Meningkatkan Sumber Daya Manusia Yang Berkualitas Dan Berdaya Saing	Peningkatan Kualitas Sumber Daya Manusia	masyarakat	1 Dokumen	6.700.000	Dinas Kesehatan
1	2	2	2.02	17	Pengelolaan Pelayanan Kesehatan Lingkungan	Jumlah Dokumen Hasil Pengelolaan Pelayanan Kesehatan Lingkungan						1 Dokumen	-	-	22.830.000	Kab. Bantul, Kretek, Semua Kelurahan	Dana Transfer Khusus - Dana Alokasi Khusus Non Fisik	Meningkatkan Sumber Daya Manusia Yang Berkualitas Dan Berdaya Saing	Peningkatan Kualitas Sumber Daya Manusia	masyarakat	1 Dokumen	22.830.000	Dinas Kesehatan
1	2	2	2.02	18	Pengelolaan Pelayanan Promosi Kesehatan	Profil Pelayanan Promosi Kesehatan						1 Dokumen	-	25.000.000	25.000.000	Kab. Bantul, Kretek, Tirtomulyo	Dana Transfer Umum - Dana Alokasi Khusus Non Fisik	Meningkatkan Sumber Daya Manusia Yang Berkualitas Dan Berdaya Saing	Peningkatan Kualitas Sumber Daya Manusia	masyarakat	1 Dokumen	25.000.000	Dinas Kesehatan
1	2	2	2.02	20	Pengelolaan Surveilans Kesehatan	Jumlah Dokumen Hasil Pengelolaan Surveilans Kesehatan						1 Dokumen	-	-	100.000	Kab. Bantul, Kretek, Semua Kelurahan	Dana Transfer Khusus - Dana Alokasi Khusus Non Fisik	Meningkatkan Sumber Daya Manusia Yang Berkualitas Dan Berdaya Saing	Pemantapan Infrastruktur Pendukung Ekonomi	masyarakat	1 Dokumen	100.000	Dinas Kesehatan
1	2	2	2.02	25	Pelayanan Kesehatan Penyakit Menular dan Tidak Menular	Jumlah Dokumen Hasil Pelayanan Kesehatan Penyakit Menular dan Tidak Menular						1 Dokumen	-	-	15.580.000	Kab. Bantul, Kretek, Semua Kelurahan	Dana Transfer Khusus - Dana Alokasi Khusus Non Fisik	Meningkatkan Sumber Daya Manusia Yang Berkualitas Dan Berdaya Saing	Peningkatan Kualitas Sumber Daya Manusia	masyarakat	1 Dokumen	15.580.000	Dinas Kesehatan

Kode	Urusan/ Bidang Urusan/ Program/ Kegiatan/ Sub Kegiatan	Indikator Program/ Kegiatan/ Sub Kegiatan	Target Akhir Periode RPJMD	Realisasi Capaian RKPD Tahun 2020	Prakiraan Capaian Target RKPD Tahun 2021	Capaian Kinerja dan Kerangka Pendanaan								Kelompok Sasaran	Prakiraan Maju Rencana Tahun 2023		Perangkat Daerah Penanggung Jawab			
						Target 2022		Pagu Indikatif			Lokasi	Sumber Dana	Prioritas		Target	Pagu Indikatif				
						Semula	Menjadi	RKPD 2022	APBD 2022	RKPD 2022 Perubahan			Nasional					Daerah		
1	2	2.02	33					2 Dokumen				Kab. Bantul, Kretek, Donotirto	Dana Transfer Umum-Dana Alokasi Umum	Meningkatkan Sumber Daya Manusia Yang Berkualitas Dan Berdaya Saing	Peningkatan Kualitas Sumber Daya Manusia	masyarakat	2 Dokumen	525.000.000	Dinas Kesehatan	
1	2	2.02	37					1 Dokumen				Kab. Bantul, Kretek, Semua Kelurahan	Dana Transfer Khusus - Dana Alokasi Khusus Non Fisik	Meningkatkan Sumber Daya Manusia Yang Berkualitas Dan Berdaya Saing	Peningkatan Kualitas Sumber Daya Manusia	masyarakat	1 Dokumen	3.300.000	Dinas Kesehatan	
1	2	2.02	39					500 Keluarga				Kab. Bantul, Kretek, Semua Kelurahan	Dana Transfer Khusus - Dana Alokasi Khusus Non Fisik	Meningkatkan Sumber Daya Manusia Yang Berkualitas Dan Berdaya Saing	Peningkatan Kualitas Sumber Daya Manusia	masyarakat	500 Keluarga	1.500.000	Dinas Kesehatan	
1	2	3						1 indeks									1 indeks	27.713.400		
1	2	3	2.02					100 persen									100 persen	27.713.000		
1	2	3	2.02					12 Orang				Kab. Bantul, Kretek, Semua Kelurahan	Dana Transfer Khusus - Dana Alokasi Khusus Non Fisik	Meningkatkan Sumber Daya Manusia Yang Berkualitas Dan Berdaya Saing	Peningkatan Kualitas Sumber Daya Manusia	masyarakat	12 Orang	27.713.000	Dinas Kesehatan	
1	2	5						40 Kalurahan									40 Kalurahan	9.195.000		
1	2	5	2.01					100 persen									100 persen	7.835.000		
1	2	5	2.01					1 Dokumen				Kab. Bantul, Kretek, Semua Kelurahan	Dana Transfer Khusus - Dana Alokasi Khusus Non Fisik	Meningkatkan Sumber Daya Manusia Yang Berkualitas Dan Berdaya Saing	Peningkatan Kualitas Sumber Daya Manusia	masyarakat	1 Dokumen	7.835.000	Dinas Kesehatan	
1	2	5	2.03					100 persen									100 persen	1.360.000		
1	2	5	2.03					1 Dokumen				Kab. Bantul, Kretek, Semua Kelurahan	Dana Transfer Khusus - Dana Alokasi Khusus Non Fisik	Meningkatkan Sumber Daya Manusia Yang Berkualitas Dan Berdaya Saing	Peningkatan Kualitas Sumber Daya Manusia	masyarakat	1 Dokumen	1.360.000	Dinas Kesehatan	
1	2	URUSAN PEMERINTAHAN WAJIB YANG BERKAITAN DENGAN PELAYANAN DASAR																		
1	2	URUSAN PEMERINTAHAN BIDANG KESEHATAN																		
1	2	1						84 Angka	84 Angka								84 Angka	2.937.304.064		
																		3.729.229.758	3.806.398.104	3.154.283.064
																		2.921.144.064	2.998.312.410	



Kode	Urusan/ Bidang Urusan/ Program/ Kegiatan/ Sub Kegiatan	Indikator Program/ Kegiatan/ Sub Kegiatan	Target Akhir Periode RPJMD	Realisasi Capaian RKPd Tahun 2020	Prakiraan Capaian Target RKPd Tahun 2021	Capaian Kinerja dan Kerangka Pendanaan							Kelompok Sasaran	Prakiraan Maju Rencana Tahun 2023		Perangkat Daerah Penanggung Jawab		
						Target 2022		Pagu Indikatif			Lokasi	Sumber Dana		Prioritas			Target	Pagu Indikatif
						Semula	Menjadi	RKPd 2022	APBD 2022	RKPd 2022 Perubahan				Nasional	Daerah			
1 2 2 2.02 25	Pelayanan Kesehatan Penyakit Menular dan Tidak Menular	Jumlah Dokumen Hasil Pelayanan Kesehatan Penyakit Menular dan Tidak Menular					1 Dokumen	-		11.400.000	Kab. Bantul, Pundong, Semua Kelurahan	Dana Transfer Khusus - Dana Alokasi Khusus Non Fisik	Meningkatkan Sumber Daya Manusia Yang Berkualitas Dan Berdaya Saing	Peningkatan Kualitas Sumber Daya Manusia	masyarakat	1 Dokumen	11.400.000	Dinas Kesehatan
1 2 2 2.02 33	Operasional Pelayanan Puskesmas	Laporan Upaya Kesehatan Masyarakat Esensial dan Pengembangan				2 Dokumen	-	783.085.694	615.681.694		Kab. Bantul, Pundong, Semua Kelurahan	Dana Transfer Umum-Dana Alokasi Khusus Umum	Meningkatkan Sumber Daya Manusia Yang Berkualitas Dan Berdaya Saing	Peningkatan Kualitas Sumber Daya Manusia	masyarakat	2 Dokumen	25.000.000	Dinas Kesehatan
1 2 2 2.02 37	Pelaksanaan Kewaspadaan Dini dan Respon Wabah	Jumlah Dokumen hasil Pelaksanaan Kewaspadaan Dini dan Respon Wabah				1 Dokumen	-			14.680.000	Kab. Bantul, Pundong, Semua Kelurahan	Dana Transfer Khusus - Dana Alokasi Khusus Non Fisik	Meningkatkan Sumber Daya Manusia Yang Berkualitas Dan Berdaya Saing	Peningkatan Kualitas Sumber Daya Manusia	masyarakat	1 Dokumen	14.680.000	Dinas Kesehatan
1 2 2 2.02 39	Pengelolaan Pelayanan Kesehatan Dasar Melalui Pendekatan Keluarga	Jumlah Keluarga yang Sudah Dikunjungi dan Diintervensi Masalah kesehatannya oleh Tenaga Kesehatan Puskesmas				500 Keluarga	-			300.000	Kab. Bantul, Pundong, Semua Kelurahan	Dana Transfer Khusus - Dana Alokasi Khusus Non Fisik	Meningkatkan Sumber Daya Manusia Yang Berkualitas Dan Berdaya Saing	Peningkatan Kualitas Sumber Daya Manusia	masyarakat	500 Keluarga	300.000	Dinas Kesehatan
1 2 3	<b>PROGRAM PENINGKATAN KAPASITAS SUMBER DAYA MANUSIA KESEHATAN</b>	Indeks kapasitas Sumberdaya Manusia Kesehatan	1 indeks		1 indeks	1 indeks	-			48.121.500						1 indeks	48.121.500	
1 2 3 2.02	Perencanaan Kebutuhan dan Pendayagunaan Sumberdaya Manusia Kesehatan untuk UKP dan UKM di Wilayah Kabupaten/Kota	Pemenuhan Kebutuhan Sumber Daya Manusia Kesehatan sesuai Standar	persen		persen	100 persen	-			48.121.500						100 persen	48.121.500	
1 2 3 2.02 2	Pemenuhan Kebutuhan Sumber Daya Manusia Kesehatan sesuai Standar	Jumlah Sumber Daya Manusia Kesehatan yang memenuhi standar di Fasilitas Pelayanan Kesehatan (Fasyankes)				12 Orang	-			48.121.500	Kab. Bantul, Pundong, Semua Kelurahan	Dana Transfer Khusus - Dana Alokasi Khusus Non Fisik	Meningkatkan Sumber Daya Manusia Yang Berkualitas Dan Berdaya Saing	Peningkatan Kualitas Sumber Daya Manusia	masyarakat	12 Orang	48.121.500	Dinas Kesehatan
1 2 5	<b>PROGRAM PEMBERDAYAAN MASYARAKAT BIDANG KESEHATAN</b>	Cakupan Desa Siaga purnama mandiri	60 Kalurahan		36 Kalurahan	40 Kalurahan	-			10.725.000						40 Kalurahan	10.725.000	
1 2 5 2.01	Advokasi, Pemberdayaan, Kemitraan, Peningkatan Peran serta Masyarakat dan Lintas Sektor Tingkat Daerah Kabupaten/Kota	LP dan atau LS yang bermitra dalam pembinaan Desa Siaga dibagi jumlah Jumlah LP/LS	100 persen		100 persen	100 persen	-			10.725.000						100 persen	10.725.000	
1 2 5 2.01 1	Peningkatan Upaya Promosi Kesehatan, Advokasi, Kemitraan dan Pemberdayaan Masyarakat	Jumlah Dokumen Promosi Kesehatan, Advokasi, Kemitraan dan Pemberdayaan Masyarakat				1 Dokumen	-			10.725.000	Kab. Bantul, Pundong, Semua Kelurahan	Dana Transfer Khusus - Dana Alokasi Khusus Non Fisik	Meningkatkan Sumber Daya Manusia Yang Berkualitas Dan Berdaya Saing	Peningkatan Kualitas Sumber Daya Manusia	masyarakat	1 Dokumen	10.725.000	Dinas Kesehatan
1	<b>URUSAN PEMERINTAHAN WAJIB YANG BERKAITAN DENGAN PELAYANAN DASAR</b>																	
1 2	<b>URUSAN PEMERINTAHAN BIDANG KESEHATAN</b>																	
1 2 1	<b>PROGRAM PENUNJANG URUSAN PEMERINTAHAN DAERAH KABUPATEN/KOTA</b>	Capaian Nilai Akuntabilitas Kinerja Instansi Pemerintah (AKIP)	Angka		Angka	84 Angka	84 Angka	-	2.851.463.958	3.209.532.358						84 Angka	2.850.678.294	
1 2 1 2.08	Penyediaan Jasa Penunjang Urusan Pemerintahan Daerah	Capaian Kinerja Penyediaan Jasa Penunjang (Pusk. Bambangpuro)	100 persen		100 persen	100 persen	-			101.144.064						100 persen	100.358.400	

Kode	Urusan/ Bidang Urusan/ Program/ Kegiatan/ Sub Kegiatan	Indikator Program/ Kegiatan/ Sub Kegiatan	Target Akhir Periode RPJMD	Realisasi Capaian RKPD Tahun 2020	Prakiraan Capaian Target RKPD Tahun 2021	Capaian Kinerja dan Kerangka Pendanaan							Kelompok Sasaran	Prakiraan Maju Rencana Tahun 2023		Perangkat Daerah Penanggung Jawab		
						Target 2022		Pagu Indikatif			Lokasi	Sumber Dana		Prioritas			Target	Pagu Indikatif
						Semula	Menjadi	RKPD 2022	APBD 2022	RKPD 2022 Perubahan				Nasional	Daerah			
1.2.1.2.08.4	Penyediaan Jasa Pelayanan Umum Kantor	Laporan jasa pelayanan umum kantor					48 Dokumen	-	101.144.064	117.304.064	Kab. Bantul, Bambanglipuro, Sumbermulyo	Dana Transfer Umum-Dana Alokasi Umum	Meningkatkan Sumber Daya Manusia Yang Berkualitas Dan Berdaya Saing	Peningkatan Kualitas Sumber Daya Manusia	Masyarakat	48 Dokumen	100.358.400	Dinas Kesehatan
1.2.1.2.10	<b>Peningkatan Pelayanan BLUD</b>	Cakupan pelayanan BLUD Puskesmas Bambanglipuro	100 persen		100 persen		100 persen	-	<b>2.750.319.894</b>	<b>3.092.228.294</b>						100 persen	<b>2.750.319.894</b>	
1.2.1.2.10.1	Pelayanan dan Penunjang Pelayanan BLUD	Kunjungan di Puskesmas					40000 Kunjungan	-	2.750.319.894	3.092.228.294	Kab. Bantul, Semua Kecamatan, Semua Kelurahan	Pendapatan dari BLUD	Meningkatkan Sumber Daya Manusia Yang Berkualitas Dan Berdaya Saing	Peningkatan Kualitas Sumber Daya Manusia	masyarakat	40000 Kunjungan	2.750.319.894	Dinas Kesehatan
1.2.2	<b>PROGRAM PEMENUHAN UPAYA KESEHATAN PERORANGAN DAN UPAYA KESEHATAN MASYARAKAT</b>	Indeks capaian SPM	1 Indeks		1 Indeks	1 Indeks	1 Indeks	-	<b>1.076.253.100</b>	<b>1.045.511.700</b>						1 Indeks	<b>257.583.400</b>	
1.2.2.2.02	<b>Penyediaan Layanan Kesehatan untuk UKM dan UKP Rujukan Tingkat Daerah Kabupaten/Kota</b>	Cakupan pelayanan UKM Puskesmas Bambanglipuro	100 persen		100 persen		100 persen	-	<b>1.076.253.100</b>	<b>1.045.511.700</b>						100 persen	<b>257.583.400</b>	
1.2.2.2.02.1	Pengelolaan Pelayanan Kesehatan Ibu Hamil	Jumlah Ibu Hamil yang Mendapatkan Pelayanan Kesehatan Sesuai Standar					500 Orang	-	-	3.120.000	Kab. Bantul, Semua Kecamatan, Semua Kelurahan	Dana Transfer Umum-Dana Alokasi Umum	Meningkatkan Sumber Daya Manusia Yang Berkualitas Dan Berdaya Saing	Peningkatan Kualitas Sumber Daya Manusia	masyarakat	500 Orang	3.120.000	Dinas Kesehatan
1.2.2.2.02.2	Pengelolaan Pelayanan Kesehatan Ibu Bersalin	Jumlah Ibu Bersalin yang Mendapatkan Pelayanan Kesehatan Sesuai Standar					500 Orang	-	-	500.000	Kab. Bantul, Bambanglipuro, Semua Kelurahan	Dana Transfer Khusus - Dana Alokasi Khusus Non Fisik	Meningkatkan Sumber Daya Manusia Yang Berkualitas Dan Berdaya Saing	Peningkatan Kualitas Sumber Daya Manusia	masyarakat	500 Orang	500.000	Dinas Kesehatan
1.2.2.2.02.3	Pengelolaan Pelayanan Kesehatan Bayi Baru Lahir	Jumlah Bayi Baru Lahir yang Mendapatkan Pelayanan Kesehatan Sesuai Standar					500 Orang	-	-	600.000	Kab. Bantul, Semua Kecamatan, Semua Kelurahan	Dana Transfer Khusus - Dana Alokasi Khusus Non Fisik	Meningkatkan Sumber Daya Manusia Yang Berkualitas Dan Berdaya Saing	Peningkatan Kualitas Sumber Daya Manusia	masyarakat	500 Orang	600.000	Dinas Kesehatan
1.2.2.2.02.5	Pengelolaan Pelayanan Kesehatan pada Usia Pendidikan Dasar	Jumlah Anak Usia Pendidikan Dasar yang Mendapatkan Pelayanan Kesehatan Sesuai Standar					500 Orang	-	-	3.325.000	Kab. Bantul, Bambanglipuro, Semua Kelurahan	Dana Transfer Khusus - Dana Alokasi Khusus Non Fisik	Meningkatkan Sumber Daya Manusia Yang Berkualitas Dan Berdaya Saing	Peningkatan Kualitas Sumber Daya Manusia	masyarakat	500 Orang	3.325.000	Dinas Kesehatan
1.2.2.2.02.6	Pengelolaan Pelayanan Kesehatan pada Usia Produktif	Jumlah Penduduk Usia Produktif yang Mendapatkan Pelayanan Kesehatan Sesuai Standar					500 Orang	-	-	1.472.000	Kab. Bantul, Bambanglipuro, Semua Kelurahan	Dana Transfer Khusus - Dana Alokasi Khusus Non Fisik	Meningkatkan Sumber Daya Manusia Yang Berkualitas Dan Berdaya Saing	Peningkatan Kualitas Sumber Daya Manusia	masyarakat	500 Orang	1.472.000	Dinas Kesehatan
1.2.2.2.02.10	Pengelolaan Pelayanan Kesehatan Orang dengan Gangguan Jiwa Berat	Jumlah Orang yang Mendapatkan Pelayanan Kesehatan Orang dengan Gangguan Jiwa Berat Sesuai Standar					10 Orang	-	-	400.000	Kab. Bantul, Bambanglipuro, Semua Kelurahan	Dana Transfer Khusus - Dana Alokasi Khusus Non Fisik	Meningkatkan Sumber Daya Manusia Yang Berkualitas Dan Berdaya Saing	Peningkatan Kualitas Sumber Daya Manusia	masyarakat	10 Orang	400.000	Dinas Kesehatan
1.2.2.2.02.11	Pengelolaan Pelayanan Kesehatan Orang Terduga Menderita Tuberkulosis yang Mendapatkan Pelayanan Sesuai Standar	Jumlah Orang Terduga Menderita Tuberkulosis yang Mendapatkan Pelayanan Sesuai Standar					40 Orang	-	-	200.000	Semua Kab/Kota, Semua Kecamatan, Semua Kelurahan	Dana Transfer Khusus - Dana Alokasi Khusus Non Fisik	Meningkatkan Sumber Daya Manusia Yang Berkualitas Dan Berdaya Saing	Peningkatan Kualitas Sumber Daya Manusia	masyarakat	40 Orang	200.000	Dinas Kesehatan
1.2.2.2.02.12	Pengelolaan Pelayanan Kesehatan Orang dengan Risiko Terinfeksi HIV	Jumlah Orang Terduga Menderita HIV yang Mendapatkan Pelayanan Sesuai Standar					10 Orang	-	-	337.500	Kab. Bantul, Bambanglipuro, Semua Kelurahan	Dana Transfer Khusus - Dana Alokasi Khusus Non Fisik	Meningkatkan Sumber Daya Manusia Yang Berkualitas Dan Berdaya Saing	Peningkatan Kualitas Sumber Daya Manusia	masyarakat	10 Orang	337.500	Dinas Kesehatan

Kode	Urusan/ Bidang Urusan/ Program/ Kegiatan/ Sub Kegiatan	Indikator Program/ Kegiatan/ Sub Kegiatan	Target Akhir Periode RPJMD	Realisasi Capaian RKPD Tahun 2020	Prakiraan Capaian Target RKPD Tahun 2021	Capaian Kinerja dan Kerangka Pendanaan							Kelompok Sasaran	Prakiraan Maju Rencana Tahun 2023		Perangkat Daerah Penanggung Jawab			
						Target 2022		Pagu Indikatif			Lokasi	Sumber Dana		Prioritas			Target	Pagu Indikatif	
						Semula	Menjadi	RKPD 2022	APBD 2022	RKPD 2022 Perubahan				Nasional	Daerah				
1	2	2.02	13					1 Dokumen	-	-	28.300.000	Kab. Bantul, Bambanglipuro, Semua Kelurahan	Dana Transfer Khusus - Dana Alokasi Khusus Non Fisik	Meningkatkan Sumber Daya Manusia Yang Berkualitas Dan Berdaya Saing	Peningkatan Kualitas Sumber Daya Manusia	masyarakat	1 Dokumen	28.300.000	Dinas Kesehatan
1	2	2.02	16					1 Dokumen	-	-	330.000	Kab. Bantul, Bambanglipuro, Semua Kelurahan	Dana Transfer Khusus - Dana Alokasi Khusus Non Fisik	Meningkatkan Sumber Daya Manusia Yang Berkualitas Dan Berdaya Saing	Peningkatan Kualitas Sumber Daya Manusia	masyarakat	1 Dokumen	330.000	Dinas Kesehatan
1	2	2.02	17					1 Dokumen	-	-	4.500.000	Kab. Bantul, Bambanglipuro, Semua Kelurahan	Dana Transfer Khusus - Dana Alokasi Khusus Non Fisik	Meningkatkan Sumber Daya Manusia Yang Berkualitas Dan Berdaya Saing	Peningkatan Kualitas Sumber Daya Manusia	masyarakat	1 Dokumen	4.500.000	Dinas Kesehatan
1	2	2.02	18					1 Dokumen	-	156.448.000	185.060.500	Kab. Bantul, Bambanglipuro, Sumbermulyo	Dana Transfer Umum-Dana Alokasi Umum	Meningkatkan Sumber Daya Manusia Yang Berkualitas Dan Berdaya Saing	Peningkatan Kualitas Sumber Daya Manusia	masyarakat	1 Dokumen	25.000.000	Dinas Kesehatan
1	2	2.02	20					1 Dokumen	-	-	6.384.000	Kab. Bantul, Bambanglipuro, Semua Kelurahan	Dana Transfer Khusus - Dana Alokasi Khusus Non Fisik	Meningkatkan Sumber Daya Manusia Yang Berkualitas Dan Berdaya Saing	Peningkatan Kualitas Sumber Daya Manusia	masyarakat	1 Dokumen	6.384.000	Dinas Kesehatan
1	2	2.02	25					1 Dokumen	-	-	3.420.000	Kab. Bantul, Bambanglipuro, Semua Kelurahan	Dana Transfer Khusus - Dana Alokasi Khusus Non Fisik	Meningkatkan Sumber Daya Manusia Yang Berkualitas Dan Berdaya Saing	Peningkatan Kualitas Sumber Daya Manusia	masyarakat	1 Dokumen	3.420.000	Dinas Kesehatan
1	2	2.02	33					2 Dokumen	-	919.805.100	784.588.200	Kab. Bantul, Bambanglipuro, Semua Kelurahan	Dana Transfer Umum-Dana Alokasi Umum	Meningkatkan Sumber Daya Manusia Yang Berkualitas Dan Berdaya Saing	Peningkatan Kualitas Sumber Daya Manusia	masyarakat	2 Dokumen	156.720.400	Dinas Kesehatan
1	2	2.02	37					1 Dokumen	-	-	15.774.500	Kab. Bantul, Bambanglipuro, Semua Kelurahan	Dana Transfer Khusus - Dana Alokasi Khusus Non Fisik	Meningkatkan Sumber Daya Manusia Yang Berkualitas Dan Berdaya Saing	Peningkatan Kualitas Sumber Daya Manusia	masyarakat	1 Dokumen	15.774.500	Dinas Kesehatan
1	2	2.02	39					500 Keluarga	-	-	7.200.000	Kab. Bantul, Bambanglipuro, Semua Kelurahan	Dana Transfer Khusus - Dana Alokasi Khusus Non Fisik	Meningkatkan Sumber Daya Manusia Yang Berkualitas Dan Berdaya Saing	Peningkatan Kualitas Sumber Daya Manusia	masyarakat	500 Keluarga	7.200.000	Dinas Kesehatan
1	2	3						1 indeks	-	-	29.801.400						1 indeks	29.801.400	
1	2	3	2.02					100 persen	-	-	29.801.400						100 persen	29.801.400	

Kode	Urusan/ Bidang Urusan/ Program/ Kegiatan/ Sub Kegiatan	Indikator Program/ Kegiatan/ Sub Kegiatan	Target Akhir Periode RPJMD	Realisasi Capaian RKPD Tahun 2020	Prakiraan Capaian Target RKPD Tahun 2021	Capaian Kinerja dan Kerangka Pendanaan							Kelompok Sasaran	Prakiraan Maju Rencana Tahun 2023		Perangkat Daerah Penanggung Jawab		
						Target 2022		Pagu Indikatif			Lokasi	Sumber Dana		Prioritas			Target	Pagu Indikatif
						Semula	Menjadi	RKPD 2022	APBD 2022	RKPD 2022 Perubahan				Nasional	Daerah			
1.2.3.2.02	Pemenuhan Kebutuhan Sumber Daya Manusia Kesehatan sesuai Standar	Jumlah Sumber Daya Manusia Kesehatan yang memenuhi standar di Fasilitas Pelayanan Kesehatan (Fasyankes)				12 Orang			29.801.400		Kab. Bantul, Bambanglipuro, Semua Kelurahan	Dana Transfer Khusus - Dana Alokasi Khusus Non Fisik	Meningkatkan Sumber Daya Manusia Yang Berkualitas Dan Berdaya Saing	Peningkatan Kualitas Sumber Daya Manusia	masyarakat	12 Orang	29.801.400	Dinas Kesehatan
1.2.5	<b>PROGRAM PEMBERDAYAAN MASYARAKAT BIDANG KESEHATAN</b>	Cakupan Desa Siaga purnama mandiri	60 Kalurahan		36 Kalurahan	40 Kalurahan			21.940.000							40 Kalurahan	20.940.000	
1.2.5.2.01	Advokasi, Pemberdayaan, Kemitraan, Peningkatan Peran serta Masyarakat dan Lintas Sektor Tingkat Daerah Kabupaten/Kota	LP dan atau LS yang bermitra dalam pembinaan Desa Siaga dibagi jumlah Jumlah LP/LS	100 persen		100 persen	100 persen			11.850.000							100 persen	10.850.000	
1.2.5.2.01	Peningkatan Upaya Promosi Kesehatan, Advokasi, Kemitraan dan Pemberdayaan Masyarakat	Jumlah Dokumen Promosi Kesehatan, Advokasi, Kemitraan dan Pemberdayaan Masyarakat				1 Dokumen			11.850.000		Kab. Bantul, Bambanglipuro, Semua Kelurahan	Dana Transfer Khusus - Dana Alokasi Khusus Non Fisik	Meningkatkan Sumber Daya Manusia Yang Berkualitas Dan Berdaya Saing	Peningkatan Kualitas Sumber Daya Manusia	masyarakat	1 Dokumen	10.850.000	Dinas Kesehatan
1.2.5.2.03	Pengembangan dan Pelaksanaan Upaya Kesehatan Bersumber Daya Masyarakat (UKBM) Tingkat Daerah Kabupaten/Kota	Persentase posyandu memiliki kader tersertifikasi	100 persen		100 persen	100 persen			10.090.000							100 persen	10.090.000	
1.2.5.2.03	Bimbingan Teknis dan Supervisi Pengembangan dan Pelaksanaan Upaya Kesehatan Bersumber Daya Masyarakat (UKBM)	Jumlah Dokumen Hasil Bimbingan Teknis dan Supervisi Upaya Kesehatan Bersumber Daya Masyarakat (UKBM)				1 Dokumen			10.090.000		Kab. Bantul, Bambanglipuro, Semua Kelurahan	Dana Transfer Khusus - Dana Alokasi Khusus Non Fisik	Meningkatkan Sumber Daya Manusia Yang Berkualitas Dan Berdaya Saing	Peningkatan Kualitas Sumber Daya Manusia	masyarakat	1 Dokumen	10.090.000	Dinas Kesehatan
1	<b>URUSAN PEMERINTAHAN WAJIB YANG BERKAITAN DENGAN PELAYANAN DASAR</b>																	
1.2	<b>URUSAN PEMERINTAHAN BIDANG KESEHATAN</b>																	
1.2.1	<b>PROGRAM PENUNJANG URUSAN PEMERINTAHAN DAERAH KABUPATEN/KOTA</b>	Capaian Nilai Akuntabilitas Kinerja Instansi Pemerintah (AKIP)	Angka		Angka	84 Angka	84 Angka		1.950.144.064	2.003.539.128						84 Angka	117.306.085	
1.2.1.2.08	Penyediaan Jasa Penunjang Urusan Pemerintahan Daerah	Capaian Kinerja Penyediaan Jasa Penunjang (Pusk. Pandak I)	100 persen		100 persen	100 persen			101.144.064	117.304.064						100 persen	117.304.064	
1.2.1.2.08	Penyediaan Jasa Pelayanan Umum Kantor	Laporan jasa pelayanan umum kantor				48 Dokumen			101.144.064	117.304.064	Kab. Bantul, Pandak, Semua Kelurahan	Dana Transfer Umum-Dana Alokasi Umum	Meningkatkan Sumber Daya Manusia Yang Berkualitas Dan Berdaya Saing	Peningkatan Kualitas Sumber Daya Manusia	Masyarakat	48 Dokumen	117.304.064	Dinas Kesehatan
1.2.1.2.10	Peningkatan Pelayanan BLUD	Cakupan pelayanan BLUD Puskesmas Pandak I	100 persen		100 persen	100 persen			1.849.000.000	1.886.235.064						100 persen	1.886.235.064	
1.2.1.2.10	Pelayanan dan Penunjang Pelayanan BLUD	Kunjungan di Puskesmas				32000 Kunjungan			1.849.000.000	1.886.235.064	Kab. Bantul, Pandak, Wijirejo	Pendapatan dari BLUD	Meningkatkan Sumber Daya Manusia Yang Berkualitas Dan Berdaya Saing	Peningkatan Kualitas Sumber Daya Manusia	Masyarakat	32000 Kunjungan	1.886.235.064	Dinas Kesehatan
1.2.2	<b>PROGRAM PEMENUHAN UPAYA KESEHATAN PERORANGAN DAN UPAYA KESEHATAN MASYARAKAT</b>	Indeks capaian SPM	1 Indeks		1 Indeks	1 Indeks	1 Indeks		862.046.344	778.176.012						1 Indeks	1.094.675.000	
1.2.2.2.02	Penyediaan Layanan Kesehatan untuk UKM dan UKP Rujukan Tingkat Daerah Kabupaten/Kota	Cakupan pelayanan UKM Puskesmas Pandak I	100 persen		100 persen	100 persen			862.046.344	778.176.012						100 persen	1.094.675.000	

Kode	Urusan / Bidang Urusan / Program/ Kegiatan / Sub Kegiatan	Indikator Program/ Kegiatan / Sub Kegiatan	Target Akhir Periode RPJMD	Realisasi Capaian RKPD Tahun 2020	Prakiraan Capaian Target RKPD Tahun 2021	Capaian Kinerja dan Kerangka Pendanaan							Kelompok Sasaran	Prakiraan Maju Rencana Tahun 2023		Perangkat Daerah Penanggung Jawab		
						Target 2022		Pagu Indikatif			Lokasi	Sumber Dana		Prioritas			Target	Pagu Indikatif
						Semula	Menjadi	RKPD 2022	APBD 2022	RKPD 2022 Perubahan				Nasional	Daerah			
1.2.2.2.02.1	Pengelolaan Pelayanan Kesehatan Ibu Hamil	Jumlah Ibu Hamil yang Mendapatkan Pelayanan Kesehatan Sesuai Standar				500 Orang			11.922.500		Kab. Bantul, Pandak, Semua Kelurahan	Dana Transfer Khusus - Dana Alokasi Khusus Non Fisik	Meningkatkan Sumber Daya Manusia Yang Berkualitas Dan Berdaya Saing	Peningkatan Kualitas Sumber Daya Manusia	Masyarakat	500 Orang	11.922.500	Dinas Kesehatan
1.2.2.2.02.2	Pengelolaan Pelayanan Kesehatan Ibu Bersalin	Jumlah Ibu Bersalin yang Mendapatkan Pelayanan Kesehatan Sesuai Standar				500 Orang			2.000.000		Kab. Bantul, Pandak, Semua Kelurahan	Dana Transfer Khusus - Dana Alokasi Khusus Non Fisik	Meningkatkan Sumber Daya Manusia Yang Berkualitas Dan Berdaya Saing	Peningkatan Kualitas Sumber Daya Manusia	Masyarakat	500 Orang	2.000.000	Dinas Kesehatan
1.2.2.2.02.3	Pengelolaan Pelayanan Kesehatan Bayi Baru Lahir	Jumlah Bayi Baru Lahir yang Mendapatkan Pelayanan Kesehatan Sesuai Standar				500 Orang			100.000		Kab. Bantul, Pandak, Semua Kelurahan	Dana Transfer Khusus - Dana Alokasi Khusus Non Fisik	Meningkatkan Sumber Daya Manusia Yang Berkualitas Dan Berdaya Saing	Peningkatan Kualitas Sumber Daya Manusia	Masyarakat	500 Orang	100.000	Dinas Kesehatan
1.2.2.2.02.4	Pengelolaan Pelayanan Kesehatan Balita	Jumlah Balita yang Mendapatkan Pelayanan Kesehatan Sesuai Standar				500 Orang			12.315.000		Kab. Bantul, Pandak, Semua Kelurahan	Dana Transfer Khusus - Dana Alokasi Khusus Non Fisik	Meningkatkan Sumber Daya Manusia Yang Berkualitas Dan Berdaya Saing	Peningkatan Kualitas Sumber Daya Manusia	Masyarakat	500 Orang	12.315.000	Dinas Kesehatan
1.2.2.2.02.5	Pengelolaan Pelayanan Kesehatan pada Usia Pendidikan Dasar	Jumlah Anak Usia Pendidikan Dasar yang Mendapatkan Pelayanan Kesehatan Sesuai Standar				500 Orang			5.600.000		Kab. Bantul, Pandak, Semua Kelurahan	Dana Transfer Khusus - Dana Alokasi Khusus Non Fisik	Meningkatkan Sumber Daya Manusia Yang Berkualitas Dan Berdaya Saing	Peningkatan Kualitas Sumber Daya Manusia	Masyarakat	500 Orang	5.600.000	Dinas Kesehatan
1.2.2.2.02.6	Pengelolaan Pelayanan Kesehatan pada Usia Produktif	Jumlah Penduduk Usia Produktif yang Mendapatkan Pelayanan Kesehatan Sesuai Standar				500 Orang			7.840.000		Kab. Bantul, Pandak, Semua Kelurahan	Dana Transfer Khusus - Dana Alokasi Khusus Non Fisik	Meningkatkan Sumber Daya Manusia Yang Berkualitas Dan Berdaya Saing	Peningkatan Kualitas Sumber Daya Manusia	Masyarakat	500 Orang	7.840.000	Dinas Kesehatan
1.2.2.2.02.7	Pengelolaan Pelayanan Kesehatan pada Usia Lanjut	Jumlah Penduduk Usia Lanjut yang Mendapatkan Pelayanan Kesehatan Sesuai Standar				500 Orang			18.750.000		Kab. Bantul, Pandak, Semua Kelurahan	Dana Transfer Khusus - Dana Alokasi Khusus Non Fisik	Meningkatkan Sumber Daya Manusia Yang Berkualitas Dan Berdaya Saing	Peningkatan Kualitas Sumber Daya Manusia	Masyarakat	500 Orang	18.750.000	Dinas Kesehatan
1.2.2.2.02.10	Pengelolaan Pelayanan Kesehatan Orang dengan Gangguan Jiwa Berat	Jumlah Orang yang Mendapatkan Pelayanan Kesehatan Orang dengan Gangguan Jiwa Berat Sesuai Standar				10 Orang			1.000.000		Kab. Bantul, Pandak, Semua Kelurahan	Dana Transfer Khusus - Dana Alokasi Khusus Non Fisik	Meningkatkan Sumber Daya Manusia Yang Berkualitas Dan Berdaya Saing	Peningkatan Kualitas Sumber Daya Manusia	Masyarakat	10 Orang	1.000.000	Dinas Kesehatan
1.2.2.2.02.13	Pengelolaan Pelayanan Kesehatan bagi Penduduk pada Kondisi Kejadian Luar Biasa (KLB)	Jumlah dokumen hasil pengelolaan Pelayanan Kesehatan bagi Penduduk pada Kondisi Kejadian Luar Biasa (KLB) Sesuai Standar				1 Dokumen			51.460.000		Kab. Bantul, Pandak, Semua Kelurahan	Dana Transfer Khusus - Dana Alokasi Khusus Non Fisik	Meningkatkan Sumber Daya Manusia Yang Berkualitas Dan Berdaya Saing	Peningkatan Kualitas Sumber Daya Manusia	Masyarakat	1 Dokumen	51.460.000	Dinas Kesehatan
1.2.2.2.02.16	Pengelolaan Pelayanan Kesehatan Kerja dan Olahraga	Jumlah Dokumen Hasil Pengelolaan Pelayanan Kesehatan Kerja dan Olahraga				1 Dokumen			5.175.000		Kab. Bantul, Pandak, Semua Kelurahan	Dana Transfer Khusus - Dana Alokasi Khusus Non Fisik	Meningkatkan Sumber Daya Manusia Yang Berkualitas Dan Berdaya Saing	Peningkatan Kualitas Sumber Daya Manusia	Masyarakat	1 Dokumen	5.175.000	Dinas Kesehatan
1.2.2.2.02.17	Pengelolaan Pelayanan Kesehatan Lingkungan	Jumlah Dokumen Hasil Pengelolaan Pelayanan Kesehatan Lingkungan				1 Dokumen			6.900.000		Kab. Bantul, Pandak, Semua Kelurahan	Dana Transfer Khusus - Dana Alokasi Khusus Non Fisik	Meningkatkan Sumber Daya Manusia Yang Berkualitas Dan Berdaya Saing	Peningkatan Kualitas Sumber Daya Manusia	Masyarakat	1 Dokumen	6.900.000	Dinas Kesehatan
1.2.2.2.02.18	Pengelolaan Pelayanan Promosi Kesehatan	Profil Pelayanan Promosi Kesehatan				1 Dokumen			25.000.000	28.900.000	Kab. Bantul, Semua Kecamatan, Semua Kelurahan	Dana Transfer Umum - Dana Alokasi Khusus - Dana Alokasi Khusus Non Fisik	Meningkatkan Sumber Daya Manusia Yang Berkualitas Dan Berdaya Saing	Peningkatan Kualitas Sumber Daya Manusia	Masyarakat	1 Dokumen		Dinas Kesehatan



Kode	Urusan/ Bidang Urusan/ Program/ Kegiatan/ Sub Kegiatan	Indikator Program/ Kegiatan/ Sub Kegiatan	Target Akhir Periode RPJMD	Realisasi Capaian RKPD Tahun 2020	Prakiraan Capaian Target RKPD Tahun 2021	Capaian Kinerja dan Kerangka Pendanaan							Kelompok Sasaran	Prakiraan Maju Rencana Tahun 2023		Perangkat Daerah Penanggung Jawab								
						Target 2022		Pagu Indikatif			Lokasi	Sumber Dana		Prioritas			Target	Pagu Indikatif						
						Semula	Menjadi	RKPD 2022	APBD 2022	RKPD 2022 Perubahan				Nasional	Daerah									
1	2	2	2.02	25	Pelayanan Kesehatan Penyakit Menular dan Tidak Menular	Jumlah Dokumen Hasil Pelayanan Kesehatan Penyakit Menular dan Tidak Menular						1 Dokumen	-	-	6.000.000	Kab. Bantul, Pandak, Semua Kelurahan	Dana Transfer Khusus - Dana Alokasi Khusus Non Fisik	Meningkatkan Sumber Daya Manusia Yang Berkualitas Dan Berdaya Saing	Peningkatan Kualitas Sumber Daya Manusia	Masyarakat	1 Dokumen	6.000.000	Dinas Kesehatan	
1	2	2	2.02	33	Operasional Pelayanan Puskesmas	Laporan Upaya Kesehatan Masyarakat Esensial dan Pengembangan						2 Dokumen	-	837.046.344	604.601.012	Kab. Bantul, Pandak, Wijirejo	Dana Transfer Umum-Dana Alokasi Umum	Meningkatkan Sumber Daya Manusia Yang Berkualitas Dan Berdaya Saing	Peningkatan Kualitas Sumber Daya Manusia	Masyarakat	2 Dokumen	950.000.000	Dinas Kesehatan	
1	2	2	2.02	37	Pelaksanaan Kewaspadaan Dini dan Respon Wabah	Jumlah Dokumen hasil Pelaksanaan Kewaspadaan Dini dan Respon Wabah						1 Dokumen	-	-	15.612.500	Kab. Bantul, Pandak, Semua Kelurahan	Dana Transfer Khusus - Dana Alokasi Khusus Non Fisik	Meningkatkan Sumber Daya Manusia Yang Berkualitas Dan Berdaya Saing	Peningkatan Kualitas Sumber Daya Manusia	Masyarakat	1 Dokumen	15.612.500	Dinas Kesehatan	
1	2	3			<b>PROGRAM PENINGKATAN KAPASITAS SUMBER DAYA MANUSIA KESEHATAN</b>	Indeks kapasitas Sumberdaya Manusia Kesehatan	1 indeks			1 indeks			-	-	<b>57.315.332</b>						1 indeks	<b>57.315.000</b>		
1	2	3	2.02		Perencanaan Kebutuhan dan Pendayagunaan Sumberdaya Manusia Kesehatan untuk UKP dan UKM di Wilayah Kabupaten/Kota	Pemenuhan Kebutuhan Sumber Daya Manusia Kesehatan sesuai Standar	persen			persen		100 persen	-	-	<b>57.315.332</b>						100 persen	<b>57.315.000</b>		
1	2	3	2.02	2	Pemenuhan Kebutuhan Sumber Daya Manusia Kesehatan sesuai Standar	Jumlah Sumber Daya Manusia Kesehatan yang memenuhi standar di Fasilitas Pelayanan Kesehatan (Fasyankes)						12 Orang	-	-	57.315.332	Kab. Bantul, Pandak, Semua Kelurahan	Dana Transfer Khusus - Dana Alokasi Khusus Non Fisik	Meningkatkan Sumber Daya Manusia Yang Berkualitas Dan Berdaya Saing	Peningkatan Kualitas Sumber Daya Manusia	masyarakat	12 Orang	57.315.000	Dinas Kesehatan	
1	2	5			<b>PROGRAM PEMBERDAYAAN MASYARAKAT BIDANG KESEHATAN</b>	Cakupan Desa Siaga purnama mandiri	60 Kalurahan			36 Kalurahan		40 Kalurahan	-	-	<b>26.555.000</b>						40 Kalurahan	<b>26.555.000</b>		
1	2	5	2.01		Advokasi, Pemberdayaan, Kemitraan, Peningkatan Peran serta Masyarakat dan Lintas Sektor Tingkat Daerah Kabupaten/Kota	LP dan atau LS yang bermitra dalam pembinaan Desa Siaga dibagi jumlah Jumlah LP/LS	100 persen			100 persen		100 persen	-	-	<b>11.800.000</b>						100 persen	<b>11.800.000</b>		
1	2	5	2.01	1	Peningkatan Upaya Promosi Kesehatan, Advokasi, Kemitraan dan Pemberdayaan Masyarakat	Jumlah Dokumen Promosi Kesehatan, Advokasi, Kemitraan dan Pemberdayaan Masyarakat						1 Dokumen	-	-	11.800.000	Kab. Bantul, Pandak, Semua Kelurahan	Dana Transfer Khusus - Dana Alokasi Khusus Non Fisik	Meningkatkan Sumber Daya Manusia Yang Berkualitas Dan Berdaya Saing	Peningkatan Kualitas Sumber Daya Manusia	masyarakat	1 Dokumen	11.800.000	Dinas Kesehatan	
1	2	5	2.03		Pengembangan dan Pelaksanaan Upaya Kesehatan Bersumber Daya Masyarakat (UKBM) Tingkat Daerah Kabupaten/Kota	Persentase posyandu memiliki kader tersertifikasi	100 persen			100 persen		100 persen	-	-	<b>14.755.000</b>						100 persen	<b>14.755.000</b>		
1	2	5	2.03	1	Bimbingan Teknis dan Supervisi Pengembangan dan Pelaksanaan Upaya Kesehatan Bersumber Daya Masyarakat (UKBM)	Jumlah Dokumen Hasil Bimbingan Teknis dan Supervisi Upaya Kesehatan Bersumber Daya Masyarakat (UKBM)						1 Dokumen	-	-	14.755.000	Kab. Bantul, Pandak, Semua Kelurahan	Dana Transfer Khusus - Dana Alokasi Khusus Non Fisik	Meningkatkan Sumber Daya Manusia Yang Berkualitas Dan Berdaya Saing	Peningkatan Kualitas Sumber Daya Manusia	masyarakat	1 Dokumen	14.755.000	Dinas Kesehatan	
1	2				<b>URUSAN PEMERINTAHAN WAJIB YANG BERKAITAN DENGAN PELAYANAN DASAR</b>																			
1	2				<b>URUSAN PEMERINTAHAN BIDANG KESEHATAN</b>																		<b>2.431.018.040</b>	
1	2	1			<b>PROGRAM PENUNJANG URUSAN PEMERINTAHAN DAERAH KABUPATEN/KOTA</b>	Capaian Nilai Akuntabilitas Kinerja Instansi Pemerintah (AKIP)	84,50 Angka			83,95 Angka	84 Angka	84 Angka				<b>1.589.142.632</b>						84 Angka	<b>1.587.928.040</b>	

Kode	Urusan / Bidang Urusan / Program / Kegiatan / Sub Kegiatan	Indikator Program / Kegiatan / Sub Kegiatan	Target Akhir Periode RPJMD	Realisasi Capaian RKPD Tahun 2020	Prakiraan Capaian Target RKPD Tahun 2021	Capaian Kinerja dan Kerangka Pendanaan						Kelompok Sasaran	Prakiraan Maju Rencana Tahun 2023		Perangkat Daerah Penanggung Jawab				
						Target 2022		Pagu Indikatif			Lokasi		Sumber Dana	Prioritas		Target	Pagu Indikatif		
						Semula	Menjadi	RKPD 2022	APBD 2022	RKPD 2022 Perubahan				Nasional				Daerah	
1 2 1 2.08	Penyediaan Jasa Penunjang Urusan Pemerintahan Daerah	Capaian Kinerja Penyediaan Jasa Penunjang (Pusk. Pandak II)	100 persen		100 persen	100 persen	-	50.572.032	58.652.032					100 persen	49.357.440				
1 2 1 2.08 4	Penyediaan Jasa Pelayanan Umum Kantor	Laporan jasa pelayanan umum kantor						24 Dokumen	-	50.572.032	58.652.032	Kab. Bantul, Pandak, Semua Kelurahan	Dana Transfer Umum-Dana Alokasi Umum	Meningkatkan Sumber Daya Manusia Yang Berkualitas Dan Berdaya Saing	Peningkatan Kualitas Sumber Daya Manusia	Masyarakat	24 Dokumen	49.357.440	Dinas Kesehatan
1 2 1 2.10	Peningkatan Pelayanan BLUD	Cakupan pelayanan BLUD Puskesmas Sanden	100 persen		100 persen	100 persen	-	1.538.570.600	1.600.259.669					100 persen	1.538.570.600				
1 2 1 2.10 1	Pelayanan dan Penunjang Pelayanan BLUD	Kunjungan di Puskesmas						30538 Kunjungan	-	1.538.570.600	1.600.259.669	Kab. Bantul, Pandak, Triharjo	Pendapatan dari BLUD	Meningkatkan Sumber Daya Manusia Yang Berkualitas Dan Berdaya Saing	Peningkatan Kualitas Sumber Daya Manusia	Masyarakat	30538 Kunjungan	1.538.570.600	Dinas Kesehatan
1 2 2	PROGRAM PEMENUHAN UPAYA KESEHATAN PERORANGAN DAN UPAYA KESEHATAN MASYARAKAT	Indeks capaian SPM	1 Indeks		1 Indeks	1 Indeks	1 Indeks	-	795.096.844	778.641.844					1 Indeks	826.635.000			
1 2 2 2.02	Penyediaan Layanan Kesehatan untuk UKM dan UKP Rujukan Tingkat Daerah Kabupaten/Kota	Cakupan pelayanan UKM Puskesmas Pandak II	100 persen		100 persen	100 persen	-	795.096.844	778.641.844					100 persen	826.635.000				
1 2 2 2.02 1	Pengelolaan Pelayanan Kesehatan Ibu Hamil	Jumlah Ibu Hamil yang Mendapatkan Pelayanan Kesehatan Sesuai Standar						500 Orang	-	-	8.900.000	Kab. Bantul, Pandak, Semua Kelurahan	Dana Transfer Khusus - Dana Alokasi Khusus Non Fisik	Meningkatkan Sumber Daya Manusia Yang Berkualitas Dan Berdaya Saing	Peningkatan Kualitas Sumber Daya Manusia	Masyarakat	500 Orang	8.900.000	Dinas Kesehatan
1 2 2 2.02 2	Pengelolaan Pelayanan Kesehatan Ibu Bersalin	Jumlah Ibu Bersalin yang Mendapatkan Pelayanan Kesehatan Sesuai Standar						500 Orang	-	-	150.000	Kab. Bantul, Pandak, Semua Kelurahan	Dana Transfer Khusus - Dana Alokasi Khusus Non Fisik	Meningkatkan Sumber Daya Manusia Yang Berkualitas Dan Berdaya Saing	Peningkatan Kualitas Sumber Daya Manusia	Masyarakat	500 Orang	150.000	Dinas Kesehatan
1 2 2 2.02 3	Pengelolaan Pelayanan Kesehatan Bayi Baru Lahir	Jumlah Bayi Baru Lahir yang Mendapatkan Pelayanan Kesehatan Sesuai Standar						500 Orang	-	-	400.000	Kab. Bantul, Pandak, Semua Kelurahan	Dana Transfer Khusus - Dana Alokasi Khusus Non Fisik	Meningkatkan Sumber Daya Manusia Yang Berkualitas Dan Berdaya Saing	Peningkatan Kualitas Sumber Daya Manusia	Masyarakat	500 Orang	400.000	Dinas Kesehatan
1 2 2 2.02 4	Pengelolaan Pelayanan Kesehatan Balita	Jumlah Balita yang Mendapatkan Pelayanan Kesehatan Sesuai Standar						500 Orang	-	-	9.600.000	Kab. Bantul, Pandak, Semua Kelurahan	Dana Transfer Khusus - Dana Alokasi Khusus Non Fisik	Meningkatkan Sumber Daya Manusia Yang Berkualitas Dan Berdaya Saing	Peningkatan Kualitas Sumber Daya Manusia	Masyarakat	500 Orang	9.600.000	Dinas Kesehatan
1 2 2 2.02 5	Pengelolaan Pelayanan Kesehatan pada Usia Pendidikan Dasar	Jumlah Anak Usia Pendidikan Dasar yang Mendapatkan Pelayanan Kesehatan Sesuai Standar						500 Orang	-	-	4.180.000	Kab. Bantul, Pandak, Semua Kelurahan	Dana Transfer Khusus - Dana Alokasi Khusus Non Fisik	Meningkatkan Sumber Daya Manusia Yang Berkualitas Dan Berdaya Saing	Peningkatan Kualitas Sumber Daya Manusia	Masyarakat	500 Orang	4.180.000	Dinas Kesehatan
1 2 2 2.02 6	Pengelolaan Pelayanan Kesehatan pada Usia Produktif	Jumlah Penduduk Usia Produktif yang Mendapatkan Pelayanan Kesehatan Sesuai Standar						500 Orang	-	-	6.760.000	Kab. Bantul, Pandak, Semua Kelurahan	Dana Transfer Khusus - Dana Alokasi Khusus Non Fisik	Meningkatkan Sumber Daya Manusia Yang Berkualitas Dan Berdaya Saing	Peningkatan Kualitas Sumber Daya Manusia	Masyarakat	500 Orang	6.760.000	Dinas Kesehatan
1 2 2 2.02 7	Pengelolaan Pelayanan Kesehatan pada Usia Lanjut	Jumlah Penduduk Usia Lanjut yang Mendapatkan Pelayanan Kesehatan Sesuai Standar						500 Orang	-	-	11.115.000	Kab. Bantul, Pandak, Semua Kelurahan	Dana Transfer Khusus - Dana Alokasi Khusus Non Fisik	Meningkatkan Sumber Daya Manusia Yang Berkualitas Dan Berdaya Saing	Peningkatan Kualitas Sumber Daya Manusia	Masyarakat	500 Orang	11.115.000	Dinas Kesehatan

Kode	Urusan/ Bidang Urusan/ Program/ Kegiatan/ Sub Kegiatan	Indikator Program/ Kegiatan/ Sub Kegiatan	Target Akhir Periode RPJMD	Realisasi Capaian RKPD Tahun 2020	Prakiraan Capaian Target RKPD Tahun 2021	Capaian Kinerja dan Kerangka Pendanaan							Kelompok Sasaran	Prakiraan Maju Rencana Tahun 2023		Perangkat Daerah Penanggung Jawab			
						Target 2022		Pagu Indikatif			Lokasi	Sumber Dana		Prioritas			Target	Pagu Indikatif	
						Semula	Menjadi	RKPD 2022	APBD 2022	RKPD 2022 Perubahan				Nasional	Daerah				
1	2	2	2.02	8				500 Orang	-	-	21.800.000	Kab. Bantul, Pandak, Semua Kelurahan	Dana Transfer Khusus - Dana Alokasi Khusus Non Fisik	Meningkatkan Sumber Daya Manusia Yang Berkualitas Dan Berdaya Saing	Peningkatan Kualitas Sumber Daya Manusia	Masyarakat	500 Orang	21.800.000	Dinas Kesehatan
1	2	2	2.02	10				12 Orang	-	-	2.800.000	Kab. Bantul, Pandak, Semua Kelurahan	Dana Transfer Khusus - Dana Alokasi Khusus Non Fisik	Meningkatkan Sumber Daya Manusia Yang Berkualitas Dan Berdaya Saing	Peningkatan Kualitas Sumber Daya Manusia	Masyarakat	12 Orang	2.800.000	Dinas Kesehatan
1	2	2	2.02	11				40 Orang	-	-	500.000	Kab. Bantul, Pandak, Semua Kelurahan	Dana Transfer Khusus - Dana Alokasi Khusus Non Fisik	Meningkatkan Sumber Daya Manusia Yang Berkualitas Dan Berdaya Saing	Peningkatan Kualitas Sumber Daya Manusia	Masyarakat	40 Orang	500.000	Dinas Kesehatan
1	2	2	2.02	13				1 Dokumen	-	-	42.020.000	Kab. Bantul, Pandak, Semua Kelurahan	Dana Transfer Khusus - Dana Alokasi Khusus Non Fisik	Meningkatkan Sumber Daya Manusia Yang Berkualitas Dan Berdaya Saing	Peningkatan Kualitas Sumber Daya Manusia	Masyarakat	1 Dokumen	42.020.000	Dinas Kesehatan
1	2	2	2.02	15				1 Dokumen	-	-	2.760.000	Kab. Bantul, Pandak, Semua Kelurahan	Dana Transfer Khusus - Dana Alokasi Khusus Non Fisik	Meningkatkan Sumber Daya Manusia Yang Berkualitas Dan Berdaya Saing	Peningkatan Kualitas Sumber Daya Manusia	Masyarakat	1 Dokumen	2.760.000	Dinas Kesehatan
1	2	2	2.02	16				1 Dokumen	-	-	1.050.000	Kab. Bantul, Pandak, Semua Kelurahan	Dana Transfer Khusus - Dana Alokasi Khusus Non Fisik	Meningkatkan Sumber Daya Manusia Yang Berkualitas Dan Berdaya Saing	Peningkatan Kualitas Sumber Daya Manusia	Masyarakat	1 Dokumen	1.050.000	Dinas Kesehatan
1	2	2	2.02	17				1 Dokumen	-	-	4.000.000	Kab. Bantul, Pandak, Semua Kelurahan	Dana Transfer Khusus - Dana Alokasi Khusus Non Fisik	Meningkatkan Sumber Daya Manusia Yang Berkualitas Dan Berdaya Saing	Peningkatan Kualitas Sumber Daya Manusia	Masyarakat	1 Dokumen	4.000.000	Dinas Kesehatan
1	2	2	2.02	18				1 Dokumen	-	25.000.000	26.625.000	Kab. Bantul, Pandak, Triharjo	Dana Transfer Umum-Dana Alokasi Umum	Meningkatkan Sumber Daya Manusia Yang Berkualitas Dan Berdaya Saing	Peningkatan Kualitas Sumber Daya Manusia	Masyarakat	1 Dokumen	25.000.000	Dinas Kesehatan
1	2	2	2.02	20				1 Dokumen	-	-	1.200.000	Kab. Bantul, Pandak, Semua Kelurahan	Dana Transfer Khusus - Dana Alokasi Khusus Non Fisik	Meningkatkan Sumber Daya Manusia Yang Berkualitas Dan Berdaya Saing	Peningkatan Kualitas Sumber Daya Manusia	Masyarakat	1 Dokumen	1.200.000	Dinas Kesehatan
1	2	2	2.02	25				1 Dokumen	-	-	3.900.000	Kab. Bantul, Pandak, Semua Kelurahan	Dana Transfer Khusus - Dana Alokasi Khusus Non Fisik	Meningkatkan Sumber Daya Manusia Yang Berkualitas Dan Berdaya Saing	Peningkatan Kualitas Sumber Daya Manusia	Masyarakat	1 Dokumen	3.900.000	Dinas Kesehatan
1	2	2	2.02	33				2 Dokumen	-	770.096.844	585.381.844	Kab. Bantul, Pandak, Semua Kelurahan	Dana Transfer Umum-Dana Alokasi Umum	Meningkatkan Sumber Daya Manusia Yang Berkualitas Dan Berdaya Saing	Peningkatan Kualitas Sumber Daya Manusia	Masyarakat	2 Dokumen	635.000.000	Dinas Kesehatan

Kode	Urusan/ Bidang Urusan/ Program/ Kegiatan/ Sub Kegiatan	Indikator Program/ Kegiatan/ Sub Kegiatan	Target Akhir Periode RPJMD	Realisasi Capaian RKPd Tahun 2020	Prakiraan Capaian Target RKPd Tahun 2021	Capaian Kinerja dan Kerangka Pendanaan							Kelompok Sasaran	Prakiraan Maju Rencana Tahun 2023		Perangkat Daerah Penanggung Jawab																	
						Target 2022		Pagu Indikatif			Lokasi	Sumber Dana		Prioritas			Target	Pagu Indikatif															
						Semula	Menjadi	RKPd 2022	APBD 2022	RKPd 2022 Perubahan				Nasional	Daerah																		
1	2	2.02	37	Pelaksanaan Kewaspadaan Dini dan Respon Wabah	Jumlah Dokumen Pelaksanaan Kewaspadaan Dini dan Respon Wabah					1 Dokumen	-	-	40.700.000	Kab. Bantul, Pandak, Semua Kelurahan	Dana Transfer Umum-Dana Alokasi Umum	Meningkatkan Sumber Daya Manusia Yang Berkualitas Dan Berdaya Saing	Peningkatan Kualitas Sumber Daya Manusia	Masyarakat	1 Dokumen	40.700.000	Dinas Kesehatan												
1	2	2.02	39	Pengelolaan Pelayanan Kesehatan Dasar Melalui Pendekatan Keluarga	Jumlah Keluarga yang Sudah Dikunjungi dan Diintervensi Masalah kesehatannya oleh Tenaga Kesehatan Puskesmas					500 Keluarga	-	-	4.800.000	Kab. Bantul, Pandak, Semua Kelurahan	Dana Transfer Khusus - Dana Alokasi Khusus Non Fisik	Meningkatkan Sumber Daya Manusia Yang Berkualitas Dan Berdaya Saing	Peningkatan Kualitas Sumber Daya Manusia	Masyarakat	500 Keluarga	4.800.000	Dinas Kesehatan												
1	2	3		<b>PROGRAM PENINGKATAN KAPASITAS SUMBER DAYA MANUSIA KESEHATAN</b>	Indeks kapasitas Sumberdaya Manusia Kesehatan	1 indeks				1 indeks	-	-	<b>7.680.000</b>								1 indeks	<b>7.680.000</b>											
1	2	3	2.02	Perencanaan Kebutuhan dan Pendayagunaan Sumberdaya Manusia Kesehatan untuk UKP dan UKM di Wilayah Kabupaten/Kota	Memenuhi Kebutuhan Sumber Daya Manusia Kesehatan sesuai Standar	persen				100 persen	-	-	<b>7.680.000</b>								100 persen	<b>7.680.000</b>											
1	2	3	2.02	2	Memenuhi Kebutuhan Sumber Daya Manusia Kesehatan sesuai Standar	Jumlah Sumber Daya Manusia Kesehatan yang memenuhi standar di Fasilitas Pelayanan Kesehatan (Fasyankes)				12 Orang	-	-	7.680.000	Kab. Bantul, Pandak, Semua Kelurahan	Dana Transfer Khusus - Dana Alokasi Khusus Non Fisik	Meningkatkan Sumber Daya Manusia Yang Berkualitas Dan Berdaya Saing	Peningkatan Kualitas Sumber Daya Manusia	masyarakat	12 Orang	7.680.000	Dinas Kesehatan												
1	2	5		<b>PROGRAM PEMBERDAYAAN MASYARAKAT BIDANG KESEHATAN</b>	Cakupan Desa Siaga purnama mandiri	60 Kalurahan				36 Kalurahan	-	-	<b>8.775.000</b>								40 Kalurahan	<b>8.775.000</b>											
1	2	5	2.01	Advokasi, Pemberdayaan, Kemitraan, Peningkatan Peran serta Masyarakat dan Lintas Sektor Tingkat Daerah Kabupaten/Kota	LP dan atau LS yang bermitra dalam pembinaan Desa Siaga dibagi jumlah Jumlah LP/LS	100 persen				100 persen	-	-	<b>7.625.000</b>								100 persen	<b>7.625.000</b>											
1	2	5	2.01	1	Peningkatan Upaya Promosi Kesehatan, Advokasi, Kemitraan dan Pemberdayaan Masyarakat	Jumlah Dokumen Promosi Kesehatan, Advokasi, Kemitraan dan Pemberdayaan Masyarakat				1 Dokumen	-	-	7.625.000	Kab. Bantul, Pandak, Semua Kelurahan	Dana Transfer Khusus - Dana Alokasi Khusus Non Fisik	Meningkatkan Sumber Daya Manusia Yang Berkualitas Dan Berdaya Saing	Peningkatan Kualitas Sumber Daya Manusia	masyarakat	1 Dokumen	7.625.000	Dinas Kesehatan												
1	2	5	2.03	Pengembangan dan Pelaksanaan Upaya Kesehatan Bersumber Daya Masyarakat (UKBM) Tingkat Daerah Kabupaten/Kota	Persentase posyandu memiliki kader tersertifikasi	100 persen				100 persen	-	-	<b>1.150.000</b>								100 persen	<b>1.150.000</b>											
1	2	5	2.03	1	Bimbingan Teknis dan Supervisi Pelaksanaan dan Pelaksanaan Upaya Kesehatan Bersumber Daya Masyarakat (UKBM)	Jumlah Dokumen Hasil Bimbingan Teknis dan Supervisi Upaya Kesehatan Bersumber Daya Masyarakat (UKBM)				1 Dokumen	-	-	1.150.000	Kab. Bantul, Pandak, Semua Kelurahan	Dana Transfer Khusus - Dana Alokasi Khusus Non Fisik	Meningkatkan Sumber Daya Manusia Yang Berkualitas Dan Berdaya Saing	Peningkatan Kualitas Sumber Daya Manusia	masyarakat	1 Dokumen	1.150.000	Dinas Kesehatan												
1	<b>URUSAN PEMERINTAHAN WAJIB YANG BERKAITAN DENGAN PELAYANAN DASAR</b>																																
1	2	<b>URUSAN PEMERINTAHAN BIDANG KESEHATAN</b>																							<b>3.059.125.548</b>	<b>3.142.536.860</b>			<b>1.081.742.164</b>				
1	2	1		<b>PROGRAM PENUNJANG URUSAN PEMERINTAHAN DAERAH KABUPATEN/KOTA</b>	Capaian Nilai Akuntabilitas Kinerja Instansi Pemerintah (AKIP)	84,50 Angka				83,95 Angka	84 Angka	84 Angka	-															<b>2.216.933.948</b>	<b>2.300.345.260</b>			84 Angka	<b>270.700.164</b>
1	2	1	2.08	Penyediaan Jasa Penunjang Urusan Pemerintahan Daerah	Capaian Kinerja Penyediaan Jasa Penunjang (Pusk. Bantul I)	100 persen				100 persen	100 persen	-																<b>50.572.032</b>	<b>58.652.032</b>			100 persen	<b>50.179.200</b>

Kode	Urusan/ Bidang Urusan/ Program/ Kegiatan/ Sub Kegiatan	Indikator Program/ Kegiatan/ Sub Kegiatan	Target Akhir Periode RPJMD	Realisasi Capaian RKPd Tahun 2020	Prakiraan Capaian Target RKPd Tahun 2021	Capaian Kinerja dan Kerangka Pendanaan							Kelompok Sasaran	Prakiraan Maju Rencana Tahun 2023		Perangkat Daerah Penanggung Jawab		
						Target 2022		Pagu Indikatif			Lokasi	Sumber Dana		Prioritas			Target	Pagu Indikatif
						Semula	Menjadi	RKPD 2022	APBD 2022	RKPD 2022 Perubahan				Nasional	Daerah			
1.2.1.2.08.4	Penyediaan Jasa Pelayanan Umum Kantor	Laporan jasa pelayanan umum kantor					24 Dokumen	-	50.572.032	58.652.032	Kab. Bantul, Bantul, Semua Kelurahan	Dana Transfer Umum-Dana Alokasi Umum	Meningkatkan Sumber Daya Manusia Yang Berkualitas Dan Berdaya Saing	Peningkatan Kualitas Sumber Daya Manusia	Masyarakat	24 Dokumen	50.179.200	Dinas Kesehatan
1.2.1.2.10	<b>Peningkatan Pelayanan BLUD</b>	Cakupan pelayanan BLUD Puskesmas Bantul I	100 persen		100 persen		100 persen	-	<b>2.166.361.916</b>	<b>2.241.693.228</b>						100 persen	<b>220.520.964</b>	
1.2.1.2.10.1	Pelayanan dan Penunjang Pelayanan BLUD	Kunjungan di Puskesmas					33500 Kunjungan	-	2.166.361.916	2.241.693.228	Kab. Bantul, Bantul, Palbapang	Pendapatan dari BLUD	Meningkatkan Sumber Daya Manusia Yang Berkualitas Dan Berdaya Saing	Peningkatan Kualitas Sumber Daya Manusia	Masyarakat	33500 Kunjungan	220.520.964	Dinas Kesehatan
1.2.2	<b>PROGRAM PEMENUHAN UPAYA KESEHATAN PERORANGAN DAN UPAYA KESEHATAN MASYARAKAT</b>	Indeks capaian SPM	1 Indeks		1 Indeks	1 Indeks	1 Indeks	-	<b>842.191.600</b>	<b>793.941.200</b>						1 Indeks	<b>763.055.000</b>	
1.2.2.2.02	<b>Penyediaan Layanan Kesehatan untuk UKM dan UKP Rujukan Tingkat Daerah Kabupaten/Kota</b>	Cakupan pelayanan UKM Puskesmas Bantul I	100 persen		100 persen		100 persen	-	<b>842.191.600</b>	<b>793.941.200</b>						100 persen	<b>763.055.000</b>	
1.2.2.2.02.1	Pengelolaan Pelayanan Kesehatan Ibu Hamil	Jumlah Ibu Hamil yang Mendapatkan Pelayanan Kesehatan Sesuai Standar					500 Orang	-	4.350.000	-	Kab. Bantul, Bantul, Semua Kelurahan	Dana Transfer Khusus - Dana Alokasi Khusus Non Fisik	Meningkatkan Sumber Daya Manusia Yang Berkualitas Dan Berdaya Saing	Peningkatan Kualitas Sumber Daya Manusia	Masyarakat	500 Orang	4.350.000	Dinas Kesehatan
1.2.2.2.02.2	Pengelolaan Pelayanan Kesehatan Ibu Bersalin	Jumlah Ibu Bersalin yang Mendapatkan Pelayanan Kesehatan Sesuai Standar					500 Orang	-	2.000.000	-	Kab. Bantul, Bantul, Semua Kelurahan	Dana Transfer Khusus - Dana Alokasi Khusus Non Fisik	Meningkatkan Sumber Daya Manusia Yang Berkualitas Dan Berdaya Saing	Peningkatan Kualitas Sumber Daya Manusia	Masyarakat	500 Orang	2.000.000	Dinas Kesehatan
1.2.2.2.02.3	Pengelolaan Pelayanan Kesehatan Bayi Baru Lahir	Jumlah Bayi Baru Lahir yang Mendapatkan Pelayanan Kesehatan Sesuai Standar					500 Dokumen	-	1.100.000	-	Kab. Bantul, Bantul, Semua Kelurahan	Dana Transfer Khusus - Dana Alokasi Khusus Non Fisik	Meningkatkan Sumber Daya Manusia Yang Berkualitas Dan Berdaya Saing	Peningkatan Kualitas Sumber Daya Manusia	Masyarakat	500 Dokumen	1.100.000	Dinas Kesehatan
1.2.2.2.02.4	Pengelolaan Pelayanan Kesehatan Balita	Jumlah Balita yang Mendapatkan Pelayanan Kesehatan Sesuai Standar					500 Dokumen	-	8.650.000	-	Kab. Bantul, Bantul, Semua Kelurahan	Dana Transfer Khusus - Dana Alokasi Khusus Non Fisik	Meningkatkan Sumber Daya Manusia Yang Berkualitas Dan Berdaya Saing	Peningkatan Kualitas Sumber Daya Manusia	Masyarakat	500 Dokumen	8.650.000	Dinas Kesehatan
1.2.2.2.02.6	Pengelolaan Pelayanan Kesehatan pada Usia Produktif	Jumlah Penduduk Usia Produktif yang Mendapatkan Pelayanan Kesehatan Sesuai Standar					500 Orang	-	925.000	-	Kab. Bantul, Bantul, Semua Kelurahan	Dana Transfer Khusus - Dana Alokasi Khusus Non Fisik	Meningkatkan Sumber Daya Manusia Yang Berkualitas Dan Berdaya Saing	Peningkatan Kualitas Sumber Daya Manusia	Masyarakat	500 Orang	925.000	Dinas Kesehatan
1.2.2.2.02.10	Pengelolaan Pelayanan Kesehatan Orang dengan Gangguan Jiwa Berat	Jumlah Orang yang Mendapatkan Pelayanan Kesehatan Orang dengan Gangguan Jiwa Berat Sesuai Standar					10 Orang	-	2.125.000	-	Kab. Bantul, Bantul, Semua Kelurahan	Dana Transfer Khusus - Dana Alokasi Khusus Non Fisik	Meningkatkan Sumber Daya Manusia Yang Berkualitas Dan Berdaya Saing	Peningkatan Kualitas Sumber Daya Manusia	Masyarakat	10 Orang	2.125.000	Dinas Kesehatan
1.2.2.2.02.11	Pengelolaan Pelayanan Kesehatan Orang Terduga Menderita Tuberkulosis yang Mendapatkan Pelayanan Sesuai Standar	Jumlah Orang Terduga Menderita Tuberkulosis yang Mendapatkan Pelayanan Sesuai Standar					40 Orang	-	600.000	-	Kab. Bantul, Bantul, Semua Kelurahan	Dana Transfer Khusus - Dana Alokasi Khusus Non Fisik	Meningkatkan Sumber Daya Manusia Yang Berkualitas Dan Berdaya Saing	Peningkatan Kualitas Sumber Daya Manusia	Masyarakat	40 Orang	600.000	Dinas Kesehatan
1.2.2.2.02.13	Pengelolaan Pelayanan Kesehatan bagi Penduduk pada Kondisi Kejadian Luar Biasa (KLB)	Jumlah dokumen hasil pengelolaan Pelayanan Kesehatan bagi Penduduk pada Kondisi Kejadian Luar Biasa (KLB) Sesuai Standar					1 Dokumen	-	28.400.000	-	Kab. Bantul, Bantul, Semua Kelurahan	Dana Transfer Khusus - Dana Alokasi Khusus Non Fisik	Meningkatkan Sumber Daya Manusia Yang Berkualitas Dan Berdaya Saing	Peningkatan Kualitas Sumber Daya Manusia	Masyarakat	1 Dokumen	28.400.000	Dinas Kesehatan

Kode	Urusan / Bidang Urusan / Program / Kegiatan / Sub Kegiatan	Indikator Program/ Kegiatan / Sub Kegiatan	Target Akhir Periode RPJMD	Realisasi Capaian RKPD Tahun 2020	Prakiraan Capaian Target RKPD Tahun 2021	Capaian Kinerja dan Kerangka Pendanaan							Kelompok Sasaran	Prakiraan Maju Rencana Tahun 2023		Perangkat Daerah Penanggung Jawab		
						Target 2022		Pagu Indikatif			Lokasi	Sumber Dana		Prioritas			Target	Pagu Indikatif
						Semula	Menjadi	RKPD 2022	APBD 2022	RKPD 2022 Perubahan				Nasional	Daerah			
1 2 2 2.02 15	Pengelolaan Pelayanan Kesehatan Gizi Masyarakat	Jumlah Dokumen Hasil Pengelolaan Pelayanan Kesehatan Gizi Masyarakat					1 Dokumen	-	-	600.000	Kab. Bantul, Bantul, Semua Kelurahan	Dana Transfer Khusus - Dana Alokasi Khusus Non Fisik	Meningkatkan Sumber Daya Manusia Yang Berkualitas Dan Berdaya Saing	Peningkatan Kualitas Sumber Daya Manusia	Masyarakat	1 Dokumen	600.000	Dinas Kesehatan
1 2 2 2.02 17	Pengelolaan Pelayanan Kesehatan Lingkungan	Jumlah Dokumen Hasil Pengelolaan Pelayanan Kesehatan Lingkungan					1 Dokumen	-	-	2.400.000	Kab. Bantul, Bantul, Semua Kelurahan	Dana Transfer Khusus - Dana Alokasi Khusus Non Fisik	Meningkatkan Sumber Daya Manusia Yang Berkualitas Dan Berdaya Saing	Peningkatan Kualitas Sumber Daya Manusia	Masyarakat	1 Dokumen	2.400.000	Dinas Kesehatan
1 2 2 2.02 18	Pengelolaan Pelayanan Promosi Kesehatan	Profil Pelayanan Promosi Kesehatan					1 Dokumen	-	25.000.000	25.740.000	Kab. Bantul, Bantul, Palbapang	Dana Transfer Umum-Dana Alokasi Umum	Meningkatkan Sumber Daya Manusia Yang Berkualitas Dan Berdaya Saing	Peningkatan Kualitas Sumber Daya Manusia	Masyarakat	1 Dokumen	25.000.000	Dinas Kesehatan
1 2 2 2.02 25	Pelayanan Kesehatan Penyakit Menular dan Tidak Menular	Jumlah Dokumen Hasil Pelayanan Kesehatan Penyakit Menular dan Tidak Menular					1 Dokumen	-	-	37.505.000	Kab. Bantul, Bantul, Semua Kelurahan	Dana Transfer Khusus - Dana Alokasi Khusus Non Fisik	Meningkatkan Sumber Daya Manusia Yang Berkualitas Dan Berdaya Saing	Peningkatan Kualitas Sumber Daya Manusia	Masyarakat	1 Dokumen	37.505.000	Dinas Kesehatan
1 2 2 2.02 33	Operasional Pelayanan Puskesmas	Laporan Upaya Kesehatan Masyarakat Esensial dan Pengembangan					2 Dokumen	-	817.191.600	665.146.200	Kab. Bantul, Semua Kecamatan, Semua Kelurahan	Dana Transfer Umum-Dana Alokasi Umum	Meningkatkan Sumber Daya Manusia Yang Berkualitas Dan Berdaya Saing	Peningkatan Kualitas Sumber Daya Manusia	Masyarakat	2 Dokumen	635.000.000	Dinas Kesehatan
1 2 2 2.02 39	Pengelolaan Pelayanan Kesehatan Dasar Melalui Pendekatan Keluarga	Jumlah Keluarga yang Sudah Dikunjungi dan Diintervensi Masalah kesehatannya oleh Tenaga Kesehatan Puskesmas					500 Keluarga	-	-	14.400.000	Kab. Bantul, Bantul, Semua Kelurahan	Dana Transfer Khusus - Dana Alokasi Khusus Non Fisik	Meningkatkan Sumber Daya Manusia Yang Berkualitas Dan Berdaya Saing	Peningkatan Kualitas Sumber Daya Manusia	Masyarakat	500 Keluarga	14.400.000	Dinas Kesehatan
1 2 3	<b>PROGRAM PENINGKATAN KAPASITAS SUMBER DAYA MANUSIA KESEHATAN</b>	Indeks kapasitas Sumberdaya Manusia Kesehatan	1 indeks		1 indeks		1 indeks	-	-	<b>19.112.900</b>						1 indeks	<b>19.112.000</b>	
1 2 3 2.02	<b>Perencanaan kebutuhan dan Pendayagunaan Sumberdaya Manusia Kesehatan untuk UKP dan UKM di Wilayah Kabupaten/Kota</b>	Pemenuhan Kebutuhan Sumber Daya Manusia Kesehatan sesuai Standar	persen		persen		100 persen	-	-	<b>19.112.900</b>						100 persen	<b>19.112.000</b>	
1 2 3 2.02 2	Pemenuhan Kebutuhan Sumber Daya Manusia Kesehatan sesuai Standar	Jumlah Sumber Daya Manusia Kesehatan yang memenuhi standar di Fasilitas Pelayanan Kesehatan (Fasyankes)					12 Orang	-	-	19.112.900	Kab. Bantul, Bantul, Semua Kelurahan	Dana Transfer Khusus - Dana Alokasi Khusus Non Fisik	Meningkatkan Sumber Daya Manusia Yang Berkualitas Dan Berdaya Saing	Peningkatan Kualitas Sumber Daya Manusia	masyarakat	12 Orang	19.112.000	Dinas Kesehatan
1 2 5	<b>PROGRAM PEMBERDAYAAN MASYARAKAT BIDANG KESEHATAN</b>	Cakupan Desa Siaga purnama mandiri	60 Kalurahan		36 Kalurahan		40 Kalurahan	-	-	<b>29.137.500</b>						40 Kalurahan	<b>28.875.000</b>	
1 2 5 2.01	<b>Advokasi, Pemberdayaan, Kemitraan, Peningkatan Peran serta Masyarakat dan Lintas Sektor Tingkat Daerah Kabupaten/Kota</b>	LP dan atau LS yang bermitra dalam pembinaan Desa Siaga dibagi jumlah Jumlah LP/LS	100 persen		100 persen		100 persen	-	-	<b>15.262.500</b>						100 persen	<b>15.000.000</b>	
1 2 5 2.01 1	Peningkatan Upaya Promosi Kesehatan, Advokasi, Kemitraan dan Pemberdayaan Masyarakat	Jumlah Dokumen Promosi Kesehatan, Advokasi, Kemitraan dan Pemberdayaan Masyarakat					1 Orang	-	-	15.262.500	Kab. Bantul, Bantul, Semua Kelurahan	Dana Transfer Khusus - Dana Alokasi Khusus Non Fisik	Meningkatkan Sumber Daya Manusia Yang Berkualitas Dan Berdaya Saing	Peningkatan Kualitas Sumber Daya Manusia	masyarakat	1 Orang	15.000.000	Dinas Kesehatan



Kode	Urusan / Bidang Urusan / Program / Kegiatan / Sub Kegiatan	Indikator Program / Kegiatan / Sub Kegiatan	Target Akhir Periode RPJMD	Realisasi Capaian RKPD Tahun 2020	Prakiraan Capaian Target RKPD Tahun 2021	Capaian Kinerja dan Kerangka Pendanaan							Kelompok Sasaran	Prakiraan Maju Rencana Tahun 2023		Perangkat Daerah Penanggung Jawab		
						Target 2022		Pagu Indikatif			Lokasi	Sumber Dana		Prioritas			Target	Pagu Indikatif
						Semula	Menjadi	RKPD 2022	APBD 2022	RKPD 2022 Perubahan				Nasional	Daerah			
1	2	2.02	13				1 Dokumen			66.525.000	Kab. Bantul, Bantul, Semua Kelurahan	Dana Transfer Khusus - Dana Alokasi Khusus Non Fisik	Meningkatkan Sumber Daya Manusia Yang Berkualitas Dan Berdaya Saing	Peningkatan Kualitas Sumber Daya Manusia	Masyarakat	1 Dokumen	66.525.000	Dinas Kesehatan
1	2	2.02	15				1 Dokumen			8.400.000	Kab. Bantul, Bantul, Semua Kelurahan	Dana Transfer Khusus - Dana Alokasi Khusus Non Fisik	Meningkatkan Sumber Daya Manusia Yang Berkualitas Dan Berdaya Saing	Peningkatan Kualitas Sumber Daya Manusia	Masyarakat	1 Dokumen	8.400.000	Dinas Kesehatan
1	2	2.02	16				1 Orang			2.000.000	Kab. Bantul, Bantul, Semua Kelurahan	Dana Transfer Khusus - Dana Alokasi Khusus Non Fisik	Meningkatkan Sumber Daya Manusia Yang Berkualitas Dan Berdaya Saing	Peningkatan Kualitas Sumber Daya Manusia	Masyarakat	1 Orang	2.000.000	Dinas Kesehatan
1	2	2.02	17				1 Dokumen			3.200.000	Kab. Bantul, Bantul, Semua Kelurahan	Dana Transfer Khusus - Dana Alokasi Khusus Non Fisik	Meningkatkan Sumber Daya Manusia Yang Berkualitas Dan Berdaya Saing	Peningkatan Kualitas Sumber Daya Manusia	Masyarakat	1 Dokumen	3.200.000	Dinas Kesehatan
1	2	2.02	18				1 Dokumen			25.000.000	Kab. Bantul, Bantul, Semua Kelurahan	Dana Transfer Umum - Dana Alokasi Khusus - Dana Alokasi Khusus Non Fisik	Meningkatkan Sumber Daya Manusia Yang Berkualitas Dan Berdaya Saing	Peningkatan Kualitas Sumber Daya Manusia	Masyarakat	1 Dokumen	40.000.000	Dinas Kesehatan
1	2	2.02	25				1 Dokumen			1.700.000	Kab. Bantul, Bantul, Semua Kelurahan	Dana Transfer Khusus - Dana Alokasi Khusus Non Fisik	Meningkatkan Sumber Daya Manusia Yang Berkualitas Dan Berdaya Saing	Peningkatan Kualitas Sumber Daya Manusia	Masyarakat	1 Dokumen	1.700.000	Dinas Kesehatan
1	2	2.02	33			1 dokumen	2 Dokumen			1.077.351.060	Kab. Bantul, Bantul, Bantul	Dana Transfer Khusus - Dana Alokasi Khusus Fisik	Meningkatkan Sumber Daya Manusia Yang Berkualitas Dan Berdaya Saing	Peningkatan Kualitas Sumber Daya Manusia	Masyarakat	2 Dokumen	950.000.000	Dinas Kesehatan
1	2	2.02	37				1 Dokumen			3.950.000	Kab. Bantul, Bantul, Semua Kelurahan	Dana Transfer Khusus - Dana Alokasi Khusus Non Fisik	Meningkatkan Sumber Daya Manusia Yang Berkualitas Dan Berdaya Saing	Peningkatan Kualitas Sumber Daya Manusia	Masyarakat	1 Dokumen	3.950.000	Dinas Kesehatan
1	2	2.02	39				500 Keluarga			1.350.000	Kab. Bantul, Bantul, Semua Kelurahan	Dana Transfer Khusus - Dana Alokasi Khusus Non Fisik	Meningkatkan Sumber Daya Manusia Yang Berkualitas Dan Berdaya Saing	Peningkatan Kualitas Sumber Daya Manusia	Masyarakat	500 Keluarga	1.350.000	Dinas Kesehatan
1	2	3					1 indeks			51.240.140						1 indeks	51.240.000	
1	2	3	2.02				100 persen			51.240.140						100 persen	51.240.000	



Kode	Urusan/ Bidang Urusan/ Program/ Kegiatan/ Sub Kegiatan	Indikator Program/ Kegiatan/ Sub Kegiatan	Target Akhir Periode RPJMD	Realisasi Capaian RKPD Tahun 2020	Prakiraan Capaian Target RKPD Tahun 2021	Capaian Kinerja dan Kerangka Pendanaan							Kelompok Sasaran	Prakiraan Maju Rencana Tahun 2023		Perangkat Daerah Penanggung Jawab		
						Target 2022		Pagu Indikatif			Lokasi	Sumber Dana		Prioritas			Target	Pagu Indikatif
						Semula	Menjadi	RKPD 2022	APBD 2022	RKPD 2022 Perubahan				Nasional	Daerah			
1.2.3.2.02.2	Pemenuhan Kebutuhan Sumber Daya Manusia Kesehatan sesuai Standar	Jumlah Sumber Daya Manusia Kesehatan yang memenuhi standar di Fasilitas Pelayanan Kesehatan (Fasyankes)					12 Orang	-	-	51.240.140	Kab. Bantul, Bantul, Semua Kelurahan	Dana Transfer Khusus - Dana Alokasi Khusus Non Fisik	Meningkatkan Sumber Daya Manusia Yang Berkualitas Dan Berdaya Saing	Peningkatan Kualitas Sumber Daya Manusia	masyarakat	12 Orang	51.240.000	Dinas Kesehatan
1.2.5	<b>PROGRAM PEMBERDAYAAN MASYARAKAT BIDANG KESEHATAN</b>	Cakupan Desa Siaga purnama mandiri	60 Kalurahan		36 Kalurahan		40 Kalurahan	-	-	16.020.000						40 Kalurahan	16.020.000	
1.2.5.2.01	Advokasi, Pemberdayaan, Kemitraan, Peningkatan Peran serta Masyarakat dan Lintas Sektor Tingkat Daerah Kabupaten/Kota	LP dan atau LS yang bermitra dalam pembinaan Desa Siaga dibagi jumlah Jumlah LP/LS	100 persen		100 persen		100 persen	-	-	4.875.000						100 persen	4.875.000	
1.2.5.2.01.1	Peningkatan Upaya Promosi Kesehatan, Advokasi, Kemitraan dan Pemberdayaan Masyarakat	Jumlah Dokumen Promosi Kesehatan, Advokasi, Kemitraan dan Pemberdayaan Masyarakat					1 Dokumen	-	-	4.875.000	Kab. Bantul, Bantul, Semua Kelurahan	Dana Transfer Khusus - Dana Alokasi Khusus Non Fisik	Meningkatkan Sumber Daya Manusia Yang Berkualitas Dan Berdaya Saing	Peningkatan Kualitas Sumber Daya Manusia	masyarakat	1 Dokumen	4.875.000	Dinas Kesehatan
1.2.5.2.03	Pengembangan dan Pelaksanaan Upaya Kesehatan Bersumber Daya Masyarakat (UKBM) Tingkat Daerah Kabupaten/Kota	Persentase posyandu memiliki kader tersertifikasi	100 persen		100 persen		100 persen	-	-	11.145.000						100 persen	11.145.000	
1.2.5.2.03.1	Bimbingan Teknis dan Supervisi Pengembangan dan Pelaksanaan Upaya Kesehatan Bersumber Daya Masyarakat (UKBM)	Jumlah Dokumen Hasil Bimbingan Teknis dan Supervisi Upaya Kesehatan Bersumber Daya Masyarakat (UKBM)					1 Dokumen	-	-	11.145.000	Kab. Bantul, Bantul, Semua Kelurahan	Dana Transfer Khusus - Dana Alokasi Khusus Non Fisik	Meningkatkan Sumber Daya Manusia Yang Berkualitas Dan Berdaya Saing	Peningkatan Kualitas Sumber Daya Manusia	masyarakat	1 Dokumen	11.145.000	Dinas Kesehatan
1	<b>URUSAN PEMERINTAHAN WAJIB YANG BERKAITAN DENGAN PELAYANAN DASAR</b>																	
1.2	<b>URUSAN PEMERINTAHAN BIDANG KESEHATAN</b>																	
1.2.1	<b>PROGRAM PENUNJANG URUSAN PEMERINTAHAN DAERAH KABUPATEN/KOTA</b>	Capaian Nilai Akuntabilitas Kinerja Instansi Pemerintah (AKIP)	84,50 Angka		83,95 Angka	84 Angka	84 Angka	-	-	2.075.858.048						84 Angka	75.268.800	
1.2.1.2.08	Penyediaan Jasa Penunjang Urusan Pemerintahan Daerah	Capaian Kinerja Penyediaan Jasa Penunjang (Pusk. Jetiš I)	100 persen		100 persen		100 persen	-	-	75.858.048						100 persen	75.268.800	
1.2.1.2.08.4	Penyediaan Jasa Pelayanan Umum Kantor	Laporan jasa pelayanan umum kantor					48 Dokumen	-	75.858.048	87.978.048	Kab. Bantul, Jetiš, Semua Kelurahan	Dana Transfer Umum-Dana Alokasi Umum	Meningkatkan Sumber Daya Manusia Yang Berkualitas Dan Berdaya Saing	Peningkatan Kualitas Sumber Daya Manusia	Masyarakat	48 Dokumen	75.268.800	Dinas Kesehatan
1.2.1.2.10	Peningkatan Pelayanan BLUD	Cakupan pelayanan BLUD Puskesmas Jetiš I	100 persen		100 persen		100 persen	-	2.000.000.000	2.270.223.794						100 persen	-	
1.2.1.2.10.1	Pelayanan dan Penunjang Pelayanan BLUD	Kunjungan di Puskesmas					30600 Kunjungan	-	2.000.000.000	2.270.223.794	Kab. Bantul, Jetiš, Trimulyo	Pendapatan dari BLUD	Meningkatkan Sumber Daya Manusia Yang Berkualitas Dan Berdaya Saing	Peningkatan Kualitas Sumber Daya Manusia	Masyarakat	30600 Kunjungan	-	Dinas Kesehatan
1.2.2	<b>PROGRAM PEMENUHAN UPAYA KESEHATAN PERORANGAN DAN UPAYA KESEHATAN MASYARAKAT</b>	Indeks capaian SPM	1 Indeks		1 Indeks	1 Indeks	1 Indeks	-	1.093.404.660	1.054.004.620						1 Indeks	952.212.500	
1.2.2.2.02	Penyediaan Layanan Kesehatan untuk UKM dan UKP Rujukan Tingkat Daerah Kabupaten/Kota	Cakupan pelayanan UKM Puskesmas Jetiš I	100 persen		100 persen		100 persen	-	1.093.404.660	1.054.004.620						100 persen	952.212.500	

Kode	Urusan / Bidang Urusan / Program/ Kegiatan / Sub Kegiatan	Indikator Program/ Kegiatan / Sub Kegiatan	Target Akhir Periode RPJMD	Realisasi Capaian RKPD Tahun 2020	Prakiraan Capaian Target RKPD Tahun 2021	Capaian Kinerja dan Kerangka Pendanaan							Kelompok Sasaran	Prakiraan Maju Rencana Tahun 2023		Perangkat Daerah Penanggung Jawab					
						Target 2022		Pagu Indikatif			Lokasi	Sumber Dana		Prioritas			Target	Pagu Indikatif			
						Semula	Menjadi	RKPD 2022	APBD 2022	RKPD 2022 Perubahan				Nasional	Daerah						
1	2	2	2.02	1						500 Orang	-	-	8.300.000	Kab. Bantul, Jetis, Semua Kelurahan	Dana Transfer Umum-Dana Alokasi Umum	Meningkatka n Sumber Daya Manusia Yang Berkualitas Dan Berdaya Saing	Peningkatan Kualitas Sumber Daya Manusia	masyarakat	500 Orang	8.300.000	Dinas Kesehatan
1	2	2	2.02	2						500 Orang	-	-	3.900.000	Semua Kab/Kota, Semua Kecamatan, Semua Kelurahan	Dana Transfer Khusus - Dana Alokasi Khusus Non Fisik	Meningkatka n Sumber Daya Manusia Yang Berkualitas Dan Berdaya Saing	Peningkatan Kualitas Sumber Daya Manusia	masyarakat	500 Orang	3.900.000	Dinas Kesehatan
1	2	2	2.02	3						500 Orang	-	-	6.862.500	Kab. Bantul, Jetis, Semua Kelurahan	Dana Transfer Khusus - Dana Alokasi Khusus Non Fisik	Meningkatka n Sumber Daya Manusia Yang Berkualitas Dan Berdaya Saing	Peningkatan Kualitas Sumber Daya Manusia	masyarakat	500 Orang	6.862.500	Dinas Kesehatan
1	2	2	2.02	4						500 Orang	-	-	6.500.000	Kab. Bantul, Jetis, Semua Kelurahan	Dana Transfer Khusus - Dana Alokasi Khusus Non Fisik	Meningkatka n Sumber Daya Manusia Yang Berkualitas Dan Berdaya Saing	Peningkatan Kualitas Sumber Daya Manusia	masyarakat	500 Orang	6.500.000	Dinas Kesehatan
1	2	2	2.02	6						500 Orang	-	-	450.000	Kab. Bantul, Jetis, Semua Kelurahan	Dana Transfer Khusus - Dana Alokasi Khusus Non Fisik	Meningkatka n Sumber Daya Manusia Yang Berkualitas Dan Berdaya Saing	Peningkatan Kualitas Sumber Daya Manusia	masyarakat	500 Orang	450.000	Dinas Kesehatan
1	2	2	2.02	9						500 Orang	-	-	4.500.000	Kab. Bantul, Jetis, Semua Kelurahan	Dana Transfer Khusus - Dana Alokasi Khusus Non Fisik	Meningkatka n Sumber Daya Manusia Yang Berkualitas Dan Berdaya Saing	Peningkatan Kualitas Sumber Daya Manusia	masyarakat	500 Orang	4.500.000	Dinas Kesehatan
1	2	2	2.02	11						10 Dokumen	-	-	1.000.000	Kab. Bantul, Jetis, Semua Kelurahan	Dana Transfer Khusus - Dana Alokasi Khusus Non Fisik	Meningkatka n Sumber Daya Manusia Yang Berkualitas Dan Berdaya Saing	Peningkatan Kualitas Sumber Daya Manusia	masyarakat	10 Dokumen	1.000.000	Dinas Kesehatan
1	2	2	2.02	12						10 Orang	-	-	2.000.000	Kab. Bantul, Jetis, Semua Kelurahan	Dana Transfer Khusus - Dana Alokasi Khusus Non Fisik	Meningkatka n Sumber Daya Manusia Yang Berkualitas Dan Berdaya Saing	Peningkatan Kualitas Sumber Daya Manusia	masyarakat	10 Orang	2.000.000	Dinas Kesehatan
1	2	2	2.02	13						1 Dokumen	-	-	22.300.000	Kab. Bantul, Jetis, Semua Kelurahan	Dana Transfer Khusus - Dana Alokasi Khusus Non Fisik	Meningkatka n Sumber Daya Manusia Yang Berkualitas Dan Berdaya Saing	Peningkatan Kualitas Sumber Daya Manusia	masyarakat	1 Dokumen	22.300.000	Dinas Kesehatan
1	2	2	2.02	16						1 Dokumen	-	-	15.900.000	Kab. Bantul, Jetis, Semua Kelurahan	Dana Transfer Khusus - Dana Alokasi Khusus Non Fisik	Meningkatka n Sumber Daya Manusia Yang Berkualitas Dan Berdaya Saing	Peningkatan Kualitas Sumber Daya Manusia	masyarakat	1 Dokumen	15.900.000	Dinas Kesehatan
1	2	2	2.02	17						1 Dokumen	-	-	6.500.000	Kab. Bantul, Jetis, Semua Kelurahan	Dana Transfer Khusus - Dana Alokasi Khusus Non Fisik	Meningkatka n Sumber Daya Manusia Yang Berkualitas Dan Berdaya Saing	Peningkatan Kualitas Sumber Daya Manusia	masyarakat	1 Dokumen	-	Dinas Kesehatan
1	2	2	2.02	18						1 Dokumen	-	25.000.000	34.400.000	Kab. Bantul, Jetis, Patalan	Dana Transfer Umum-Dana Alokasi Umum	Meningkatka n Sumber Daya Manusia Yang Berkualitas Dan Berdaya Saing	Peningkatan Kualitas Sumber Daya Manusia	masyarakat	1 Dokumen	25.000.000	Dinas Kesehatan

Kode	Urusan / Bidang Urusan / Program / Kegiatan / Sub Kegiatan	Indikator Program / Kegiatan / Sub Kegiatan	Target Akhir Periode RPJMD	Realisasi Capaian RKPd Tahun 2020	Prakiraan Capaian Target RKPd Tahun 2021	Capaian Kinerja dan Kerangka Pendanaan								Kelompok Sasaran	Prakiraan Maju Rencana Tahun 2023		Perangkat Daerah Penanggung Jawab	
						Target 2022		Pagu Indikatif			Lokasi	Sumber Dana	Prioritas		Target	Pagu Indikatif		
						Semula	Menjadi	RKPd 2022	APBD 2022	RKPd 2022 Perubahan			Nasional					Daerah
1 2 2 2.02 20	Pengelolaan Surveilans Kesehatan	Jumlah Dokumen Hasil Pengelolann Surveilans Kesehatan					1 Dokumen	-	-	4.450.000	Kab. Bantul, Jetis, Semua Kelurahan	Dana Transfer Khusus - Dana Alokasi Khusus Non Fisik	Meningkatkan Sumber Daya Manusia Yang Berkualitas Dan Berdaya Saing	Peningkatan Kualitas Sumber Daya Manusia	masyarakat	1 Dokumen	4.450.000	Dinas Kesehatan
1 2 2 2.02 33	Operasional Pelayanan Puskesmas	Laporan Upaya Kesehatan Masyarakat Esensial dan Pengembangan				2 Dokumen	-	1.068.404.660	930.892.120	-	Kab. Bantul, Jetis, Semua Kelurahan	Dana Transfer Umum-Dana Alokasi Umum	Meningkatkan Sumber Daya Manusia Yang Berkualitas Dan Berdaya Saing	Peningkatan Kualitas Sumber Daya Manusia	masyarakat	2 Dokumen	845.000.000	Dinas Kesehatan
1 2 2 2.02 37	Pelaksanaan Kewaspadaan Dini dan Respon Wabah	Jumlah Dokumen hasil Pelaksanaan Kewaspadaan Dini dan Respon Wabah				1 Dokumen	-	-	2.450.000	Kab. Bantul, Jetis, Semua Kelurahan	Dana Transfer Khusus - Dana Alokasi Khusus Non Fisik	Meningkatkan Sumber Daya Manusia Yang Berkualitas Dan Berdaya Saing	Peningkatan Kualitas Sumber Daya Manusia	masyarakat	1 Dokumen	2.450.000	Dinas Kesehatan	
1 2 2 2.02 39	Pengelolaan Pelayanan Kesehatan Dasar Melalui Pendekatan Keluarga	Jumlah Keluarga yang Sudah Dikunjungi dan Diintervensi Masalah kesehatannya oleh Tenaga Kesehatan Puskesmas				500 Keluarga	-	-	3.600.000	Kab. Bantul, Jetis, Semua Kelurahan	Dana Transfer Khusus - Dana Alokasi Khusus Non Fisik	Meningkatkan Sumber Daya Manusia Yang Berkualitas Dan Berdaya Saing	Peningkatan Kualitas Sumber Daya Manusia	masyarakat	500 Keluarga	3.600.000	Dinas Kesehatan	
1 2 3	<b>PROGRAM PENINGKATAN KAPASITAS SUMBER DAYA MANUSIA KESEHATAN</b>	Indeks kapasitas Sumberdaya Manusia Kesehatan	1 indeks		1 indeks	1 indeks	-	-	<b>28.512.540</b>						1 indeks	<b>28.512.000</b>		
1 2 3 2.02	<b>Perencanaan Kebutuhan dan Pendayagunaan Sumberdaya Manusia Kesehatan untuk UKP dan UKM di Wilayah Kabupaten/Kota</b>	Pemenuhan Kebutuhan Sumber Daya Manusia Kesehatan sesuai Standar	persen		persen	100 persen	-	-	<b>28.512.540</b>						100 persen	<b>28.512.000</b>		
1 2 3 2.02 2	Pemenuhan Kebutuhan Sumber Daya Manusia Kesehatan sesuai Standar	Jumlah Sumber Daya Manusia Kesehatan yang memenuhi standar di Fasilitas Pelayanan Kesehatan (Fasyankes)				12 Orang	-	-	28.512.540	Kab. Bantul, Jetis, Semua Kelurahan	Dana Transfer Khusus - Dana Alokasi Khusus Non Fisik	Meningkatkan Sumber Daya Manusia Yang Berkualitas Dan Berdaya Saing	Peningkatan Kualitas Sumber Daya Manusia	masyarakat	12 Orang	28.512.000	Dinas Kesehatan	
1 2 5	<b>PROGRAM PEMBERDAYAAN MASYARAKAT BIDANG KESEHATAN</b>	Cakupan Desa Siaga purnama mandiri	60 Kalurahan		36 Kalurahan	40 Kalurahan	-	-	<b>10.887.500</b>						40 Kalurahan	<b>10.887.500</b>		
1 2 5 2.01	<b>Advokasi, Pemberdayaan, Kemitraan, Peningkatan Peran serta Masyarakat dan Lintas Sektor Tingkat Daerah Kabupaten/Kota</b>	LP dan atau LS yang bermitra dalam pembinaan Desa Siaga dibagi jumlah Jumlah LP/LS	100 persen		100 persen	100 persen	-	-	<b>6.725.000</b>						100 persen	<b>6.725.000</b>		
1 2 5 2.01 1	Peningkatan Upaya Promosi Kesehatan, Advokasi, Kemitraan dan Pemberdayaan Masyarakat	Jumlah Dokumen Promosi Kesehatan, Advokasi, Kemitraan dan Pemberdayaan Masyarakat				1 Dokumen	-	-	6.725.000	Kab. Bantul, Jetis, Semua Kelurahan	Dana Transfer Khusus - Dana Alokasi Khusus Non Fisik	Meningkatkan Sumber Daya Manusia Yang Berkualitas Dan Berdaya Saing	Peningkatan Kualitas Sumber Daya Manusia	masyarakat	1 Dokumen	6.725.000	Dinas Kesehatan	
1 2 5 2.03	<b>Pengembangan dan Pelaksanaan Upaya Kesehatan Bersumber Daya Masyarakat (UKBM) Tingkat Daerah Kabupaten/Kota</b>	Persentase posyandu memiliki kader tersertifikasi	100 persen		100 persen	100 persen	-	-	<b>4.162.500</b>						100 persen	<b>4.162.500</b>		
1 2 5 2.03 1	Bimbingan Teknis dan Supervisi Pengembangan dan Pelaksanaan Upaya Kesehatan Bersumber Daya Masyarakat (UKBM)	Jumlah Dokumen Hasil Bimbingan Teknis dan Supervisi Upaya Kesehatan Bersumber Daya Masyarakat (UKBM)				1 Dokumen	-	-	4.162.500	Kab. Bantul, Jetis, Semua Kelurahan	Dana Transfer Khusus - Dana Alokasi Khusus Non Fisik	Meningkatkan Sumber Daya Manusia Yang Berkualitas Dan Berdaya Saing	Peningkatan Kualitas Sumber Daya Manusia	masyarakat	1 Dokumen	4.162.500	Dinas Kesehatan	
1	<b>URUSAN PEMERINTAHAN WAJIB YANG BERKAITAN DENGAN PELAYANAN DASAR</b>																	
1 2	<b>URUSAN PEMERINTAHAN BIDANG KESEHATAN</b>																	
						-	2.251.011.092	2.499.383.322					1.580.864.940					



Kode	Urusan/ Bidang Urusan/ Program/ Kegiatan/ Sub Kegiatan	Indikator Program/ Kegiatan/ Sub Kegiatan	Target Akhir Periode RPJMD	Realisasi Capaian RKPD Tahun 2020	Prakiraan Capaian Target RKPD Tahun 2021	Capaian Kinerja dan Kerangka Pendanaan							Kelompok Sasaran	Prakiraan Maju Rencana Tahun 2023		Perangkat Daerah Penanggung Jawab									
						Target 2022		Pagu Indikatif			Lokasi	Sumber Dana		Prioritas			Target	Pagu Indikatif							
						Semula	Menjadi	RKPD 2022	APBD 2022	RKPD 2022 Perubahan				Nasional	Daerah										
1	2	2	2.02	9	Pengelolaan Pelayanan Kesehatan Penderita Diabetes Melitus	Jumlah Penderita Diabetes Melitus yang Mendapatkan Pelayanan Kesehatan Sesuai Standar								500 Orang			900.000	Kab. Bantul, Jetis, Semua Kelurahan	Dana Transfer Khusus - Dana Alokasi Khusus Non Fisik	Meningkatkan Sumber Daya Manusia Yang Berkualitas Dan Berdaya Saing	Peningkatan Kualitas Sumber Daya Manusia	masyarakat	500 Orang	900.000	Dinas Kesehatan
1	2	2	2.02	10	Pengelolaan Pelayanan Kesehatan Orang dengan Gangguan Jiwa Berat Sesuai Standar	Jumlah Orang yang Mendapatkan Pelayanan Kesehatan Orang dengan Gangguan Jiwa Berat Sesuai Standar								12 Orang			1.000.000	Kab. Bantul, Jetis, Semua Kelurahan	Dana Transfer Khusus - Dana Alokasi Khusus Non Fisik	Meningkatkan Sumber Daya Manusia Yang Berkualitas Dan Berdaya Saing	Peningkatan Kualitas Sumber Daya Manusia	masyarakat	12 Orang	1.000.000	Dinas Kesehatan
1	2	2	2.02	12	Pengelolaan Pelayanan Kesehatan Orang dengan Risiko Terinfeksi HIV	Jumlah Orang Terduga Menderita HIV yang Mendapatkan Pelayanan Sesuai Standar								10 Orang			625.000	Kab. Bantul, Jetis, Semua Kelurahan	Dana Transfer Khusus - Dana Alokasi Khusus Non Fisik	Meningkatkan Sumber Daya Manusia Yang Berkualitas Dan Berdaya Saing	Peningkatan Kualitas Sumber Daya Manusia	masyarakat	10 Orang	625.000	Dinas Kesehatan
1	2	2	2.02	13	Pengelolaan Pelayanan Kesehatan bagi Penduduk pada Kondisi Kejadian Luar Biasa (KLB) Sesuai Standar	Jumlah dokumen hasil pengelolaan Pelayanan Kesehatan bagi Penduduk pada Kondisi Kejadian Luar Biasa (KLB) Sesuai Standar								1 Dokumen			53.650.000	Kab. Bantul, Jetis, Semua Kelurahan	Dana Transfer Khusus - Dana Alokasi Khusus Non Fisik	Meningkatkan Sumber Daya Manusia Yang Berkualitas Dan Berdaya Saing	Peningkatan Kualitas Sumber Daya Manusia	masyarakat	1 Dokumen	53.650.000	Dinas Kesehatan
1	2	2	2.02	15	Pengelolaan Pelayanan Kesehatan Gizi Masyarakat	Jumlah Dokumen Hasil Pengelolaan Pelayanan Kesehatan Gizi Masyarakat								1 Dokumen			6.382.500	Kab. Bantul, Jetis, Semua Kelurahan	Dana Transfer Khusus - Dana Alokasi Khusus Non Fisik	Meningkatkan Sumber Daya Manusia Yang Berkualitas Dan Berdaya Saing	Peningkatan Kualitas Sumber Daya Manusia	masyarakat	1 Dokumen	6.382.500	Dinas Kesehatan
1	2	2	2.02	16	Pengelolaan Pelayanan Kesehatan Kerja dan Olahraga	Jumlah Dokumen Hasil Pengelolaan Pelayanan Kesehatan Kerja dan Olahraga								1 Dokumen			3.570.000	Kab. Bantul, Jetis, Semua Kelurahan	Dana Transfer Khusus - Dana Alokasi Khusus Non Fisik	Meningkatkan Sumber Daya Manusia Yang Berkualitas Dan Berdaya Saing	Peningkatan Kualitas Sumber Daya Manusia	masyarakat	1 Dokumen	3.570.000	Dinas Kesehatan
1	2	2	2.02	17	Pengelolaan Pelayanan Kesehatan Lingkungan	Jumlah Dokumen Hasil Pengelolaan Pelayanan Kesehatan Lingkungan								1 Dokumen			3.800.000	Semua Kab/Kota, Semua Kecamatan, Semua Kelurahan	Dana Transfer Khusus - Dana Alokasi Khusus Non Fisik	Meningkatkan Sumber Daya Manusia Yang Berkualitas Dan Berdaya Saing	Peningkatan Kualitas Sumber Daya Manusia	masyarakat	1 Dokumen		Dinas Kesehatan
1	2	2	2.02	18	Pengelolaan Pelayanan Promosi Kesehatan	Profil Pelayanan Promosi Kesehatan								1 Dokumen			25.000.000	Kab. Bantul, Jetis, Sumberagung	Dana Transfer Umum - Dana Alokasi Khusus Non Fisik	Meningkatkan Sumber Daya Manusia Yang Berkualitas Dan Berdaya Saing	Peningkatan Kualitas Sumber Daya Manusia	masyarakat	1 Dokumen	25.000.000	Dinas Kesehatan
1	2	2	2.02	25	Pelayanan Kesehatan Penyakit Menular dan Tidak Menular	Jumlah Dokumen Hasil Pelayanan Kesehatan Penyakit Menular dan Tidak Menular								1 Dokumen			19.950.000	Kab. Bantul, Jetis, Semua Kelurahan	Dana Transfer Khusus - Dana Alokasi Khusus Non Fisik	Meningkatkan Sumber Daya Manusia Yang Berkualitas Dan Berdaya Saing	Peningkatan Kualitas Sumber Daya Manusia	masyarakat	1 Dokumen	19.950.000	Dinas Kesehatan
1	2	2	2.02	33	Operasional Pelayanan Puskesmas	Laporan Upaya Kesehatan Masyarakat Esensial dan Pengembangan								2 Dokumen			865.439.060	Kab. Bantul, Jetis, Semua Kelurahan	Dana Transfer Umum - Dana Alokasi Khusus Non Fisik	Meningkatkan Sumber Daya Manusia Yang Berkualitas Dan Berdaya Saing	Peningkatan Kualitas Sumber Daya Manusia	masyarakat	2 Dokumen	25.000.000	Dinas Kesehatan
1	2	2	2.02	37	Pelaksanaan Kewaspadaan Dini dan Respon Wabah	Jumlah Dokumen hasil Pelaksanaan Kewaspadaan Dini dan Respon Wabah								1 Dokumen			23.937.500	Kab. Bantul, Jetis, Semua Kelurahan	Dana Transfer Khusus - Dana Alokasi Khusus Non Fisik	Meningkatkan Sumber Daya Manusia Yang Berkualitas Dan Berdaya Saing	Peningkatan Kualitas Sumber Daya Manusia	masyarakat	1 Dokumen	23.937.500	Dinas Kesehatan

Kode	Urusan/ Bidang Urusan/ Program/ Kegiatan/ Sub Kegiatan	Indikator Program/ Kegiatan/ Sub Kegiatan	Target Akhir Periode RPJMD	Realisasi Capaian RKPD Tahun 2020	Prakiraan Capaian Target RKPD Tahun 2021	Capaian Kinerja dan Kerangka Pendanaan						Kelompok Sasaran	Prakiraan Maju Rencana Tahun 2023		Perangkat Daerah Penanggung Jawab			
						Target 2022		Pagu Indikatif			Lokasi		Sumber Dana	Prioritas		Target	Pagu Indikatif	
						Semula	Menjadi	RKPD 2022	APBD 2022	RKPD 2022 Perubahan				Nasional				Daerah
1.2.2.02.39	Pengelolaan Pelayanan Kesehatan Dasar Melalui Pendekatan Keluarga	Jumlah Keluarga yang Sudah Dikunjungi dan Diintervensi Masalah kesehatannya oleh Tenaga Kesehatan Puskesmas				500 Keluarga	-	-	5.600.000	Kab. Bantul, Jetis, Semua Kelurahan	Dana Transfer Khusus - Dana Alokasi Khusus Non Fisik	Meningkatkan Sumber Daya Manusia Yang Berkualitas Dan Berdaya Saing	Peningkatan Kualitas Sumber Daya Manusia	masyarakat	500 Keluarga	5.600.000	Dinas Kesehatan	
1.2.3	<b>PROGRAM PENINGKATAN KAPASITAS SUMBER DAYA MANUSIA KESEHATAN</b>	Indeks kapasitas Sumberdaya Manusia Kesehatan	Indeks		Indeks	1 Indeks	-	-	14.740.140						1 Indeks	14.740.000		
1.2.3.2.02	<b>Perencanaan Kebutuhan dan Pendayagunaan Sumberdaya Manusia Kesehatan untuk UKP dan UKM di Wilayah Kabupaten/Kota</b>	Pemenuhan Kebutuhan Sumber Daya Manusia Kesehatan sesuai Standar	Persen		Persen	100 Persen	-	-	14.740.140						100 Persen	14.740.000		
1.2.3.2.02.2	Pemenuhan Kebutuhan Sumber Daya Manusia Kesehatan sesuai Standar	Jumlah Sumber Daya Manusia Kesehatan yang memenuhi standar di Fasilitas Pelayanan Kesehatan (Fasyankes)				12 Orang	-	-	14.740.140	Kab. Bantul, Jetis, Semua Kelurahan	Dana Transfer Khusus - Dana Alokasi Khusus Non Fisik	Meningkatkan Sumber Daya Manusia Yang Berkualitas Dan Berdaya Saing	Peningkatan Kualitas Sumber Daya Manusia	Masyarakat	12 Orang	14.740.000	Dinas Kesehatan	
1.2.5	<b>PROGRAM PEMBERDAYAAN MASYARAKAT BIDANG KESEHATAN</b>	Cakupan Desa Siaga purnama mandiri	60 Kalurahan		36 Kalurahan	40 Kalurahan	-	-	3.700.000						40 Kalurahan	3.700.000		
1.2.5.2.03	<b>Pengembangan dan Pelaksanaan Upaya Kesehatan Bersumber Daya Masyarakat (UKBM) Tingkat Daerah Kabupaten/Kota</b>	Persentase posyandu memiliki kader tersertifikasi	100 persen		100 persen	100 persen	-	-	3.700.000						100 persen	3.700.000		
1.2.5.2.03.1	Bimbingan Teknis dan Supervisi Pengembangan dan Pelaksanaan Upaya Kesehatan Bersumber Daya Masyarakat (UKBM)	Jumlah Dokumen Hasil Bimbingan Teknis dan Supervisi Upaya Kesehatan Bersumber Daya Masyarakat (UKBM)				1 Dokumen	-	-	3.700.000	Kab. Bantul, Jetis, Semua Kelurahan	Dana Transfer Khusus - Dana Alokasi Khusus Non Fisik	Meningkatkan Sumber Daya Manusia Yang Berkualitas Dan Berdaya Saing	Peningkatan Kualitas Sumber Daya Manusia	masyarakat	1 Dokumen	3.700.000	Dinas Kesehatan	
1.2	<b>URUSAN PEMERINTAHAN WAJIB YANG BERKAITAN DENGAN PELAYANAN DASAR</b>																	
1.2	<b>URUSAN PEMERINTAHAN BIDANG KESEHATAN</b>																	
1.2.1	<b>PROGRAM PENUNJANG URUSAN PEMERINTAHAN DAERAH KABUPATEN/KOTA</b>	Capaian Nilai Akuntabilitas Kinerja Instansi Pemerintah (AKIP)	Angka		Angka	84 Angka	84 Angka	-	2.272.905.668	2.724.186.787					84 Angka	2.272.316.420		
1.2.1.2.08	<b>Penyediaan Jasa Penunjang Urusan Pemerintahan Daerah</b>	Capaian Kinerja Penyediaan Jasa Penunjang (Pusk. Imogiri I)	100 persen		100 persen	100 persen	-	-	75.858.048	87.978.048					100 persen	75.268.800		
1.2.1.2.08.4	Penyediaan Jasa Pelayanan Umum Kantor	Laporan jasa pelayanan umum kantor				36 Dokumen	-	-	75.858.048	87.978.048	Kab. Bantul, Imogiri, Semua Kelurahan	Dana Transfer Umum-Dana Alokasi Umum	Meningkatkan Sumber Daya Manusia Yang Berkualitas Dan Berdaya Saing	Peningkatan Kualitas Sumber Daya Manusia	masyarakat	36 Dokumen	75.268.800	Dinas Kesehatan
1.2.1.2.10	<b>Peningkatan Pelayanan BLUD</b>	Cakupan pelayanan BLUD Puskesmas Imogiri I	100 persen		100 persen	100 persen	-	-	2.197.047.620	2.636.208.739					100 persen	2.197.047.620		
1.2.1.2.10.1	Pelayanan dan Penunjang Pelayanan BLUD	Kunjungan di Puskesmas				29000 Kunjungan	-	-	2.197.047.620	2.636.208.739	Kab. Bantul, Imogiri, Karangtulan	Pendapatan dari BLUD	Meningkatkan Sumber Daya Manusia Yang Berkualitas Dan Berdaya Saing	Peningkatan Kualitas Sumber Daya Manusia	masyarakat	29000 Kunjungan	2.197.047.620	Dinas Kesehatan
1.2.2	<b>PROGRAM PEMENUHAN UPAYA KESEHATAN PERORANGAN DAN UPAYA KESEHATAN MASYARAKAT</b>	Indeks capaian SPM	1 Indeks		1 Indeks	1 Indeks	1 Indeks	-	1.181.189.660	1.151.024.120					1 Indeks	756.540.000		



Kode	Urusan/ Bidang Urusan/ Program/ Kegiatan/ Sub Kegiatan	Indikator Program/ Kegiatan/ Sub Kegiatan	Target Akhir Periode RPJMD	Realisasi Capaian RKPD Tahun 2020	Prakiraan Capaian Target RKPD Tahun 2021	Capaian Kinerja dan Kerangka Pendanaan						Kelompok Sasaran	Prakiraan Maju Rencana Tahun 2023		Perangkat Daerah Penanggung Jawab			
						Target 2022		Pagu Indikatif			Lokasi		Sumber Dana	Prioritas		Target	Pagu Indikatif	
						Semula	Menjadi	RKPD 2022	APBD 2022	RKPD 2022 Perubahan				Nasional				Daerah
1	2	3	4	5	6	7	8	9	10	11	12	13	14	15	16	17		
1	2	3																
1	2	3	2.02															
1	2	3	2															
1	2	5																
1	2	5	2.01															
1	2	5	2.01															
1	URUSAN PEMERINTAHAN WAJIB YANG BERKAITAN DENGAN PELAYANAN DASAR																	
1	2	URUSAN PEMERINTAHAN BIDANG KESEHATAN																
1	2	1																
1	2	1	2.08															
1	2	1	2.08	4														
1	2	1	2.10															
1	2	1	2.10	1														
1	2	2																





Kode	Urusan/ Bidang Urusan/ Program/ Kegiatan/ Sub Kegiatan	Indikator Program/ Kegiatan/ Sub Kegiatan	Target Akhir Periode RPJMD	Realisasi Capaian RKPJ Tahun 2020	Prakiraan Capaian Target RKPJ Tahun 2021	Capaian Kinerja dan Kerangka Pendanaan							Kelompok Sasaran	Prakiraan Maju Rencana Tahun 2023		Perangkat Daerah Penanggung Jawab			
						Target 2022		Pagu Indikatif			Lokasi	Sumber Dana		Prioritas			Target	Pagu Indikatif	
						Semula	Menjadi	RKPD 2022	APBD 2022	RKPD 2022 Perubahan				Nasional	Daerah				
1 2 2 2.02 20	Pengelolaan Hasil Pengelolann Surveilans Kesehatan	Jumlah Dokumen Hasil Pengelolann Surveilans Kesehatan					1 Dokumen	-	-	2.450.000	Kab. Bantul, Imogiri, Semua Kelurahan	Dana Transfer Khusus - Dana Alokasi Khusus Non Fisik	Meningkatkan Sumber Daya Manusia Yang Berkualitas Dan Berdaya Saing	Peningkatan Kualitas Sumber Daya Manusia	masyarakat	1 Dokumen	2.450.000	Dinas Kesehatan	
1 2 2 2.02 25	Pelayanan Kesehatan Penyakit Menular dan Tidak Menular	Jumlah Dokumen Hasil Pelayanan Kesehatan Penyakit Menular dan Tidak Menular					1 Dokumen	-	-	21.575.000	Kab. Bantul, Imogiri, Semua Kelurahan	Dana Transfer Khusus - Dana Alokasi Khusus Non Fisik	Meningkatkan Sumber Daya Manusia Yang Berkualitas Dan Berdaya Saing	Peningkatan Kualitas Sumber Daya Manusia	masyarakat	1 Dokumen	21.575.000	Dinas Kesehatan	
1 2 2 2.02 33	Operasional Pelayanan Puskesmas	Laporan Upaya Kesehatan Masyarakat Esensial dan Pengembangan					2 Dokumen	-	813.654.194	689.042.544	Kab. Bantul, Imogiri, Semua Kelurahan	Dana Transfer Umum-Dana Alokasi Umum	Meningkatkan Sumber Daya Manusia Yang Berkualitas Dan Berdaya Saing	Peningkatan Kualitas Sumber Daya Manusia	masyarakat	2 Dokumen	745.000.000	Dinas Kesehatan	
1 2 2 2.02 37	Pelaksanaan hasil Pelaksanaan Dini dan Respon Wabah	Jumlah Dokumen hasil Pelaksanaan Kewaspadaan Dini dan Respon Wabah					1 Dokumen	-	-	350.000	Kab. Bantul, Imogiri, Semua Kelurahan	Dana Transfer Umum - Dana Alokasi Umum	Meningkatkan Sumber Daya Manusia Yang Berkualitas Dan Berdaya Saing	Peningkatan Kualitas Sumber Daya Manusia	masyarakat	1 Dokumen	350.000	Dinas Kesehatan	
1 2 3	<b>PROGRAM PENINGKATAN KAPASITAS SUMBER DAYA MANUSIA KESEHATAN</b>	Indeks kapasitas Sumberdaya Manusia Kesehatan	1 indeks		1 indeks		1 indeks	-	-	<b>27.873.400</b>						1 indeks	<b>27.873.000</b>		
1 2 3 2.02	Perencanaan Kebutuhan dan Pendayagunaan Sumberdaya Manusia Kesehatan untuk UKP dan UKM di Wilayah Kabupaten/Kota	Pemenuhan Kebutuhan Sumber Daya Manusia Kesehatan sesuai Standar	persen		persen		100 persen	-	-	<b>27.873.400</b>						100 persen	<b>27.873.000</b>		
1 2 3 2.02 2	Pemenuhan Kebutuhan Sumber Daya Manusia Kesehatan sesuai Standar	Jumlah Sumber Daya Manusia Kesehatan yang memenuhi standar di Fasilitas Pelayanan Kesehatan (Fasyankes)					12 Orang	-	-	27.873.400	Kab. Bantul, Imogiri, Semua Kelurahan	Dana Transfer Khusus - Dana Alokasi Khusus Non Fisik	Meningkatkan Sumber Daya Manusia Yang Berkualitas Dan Berdaya Saing	Peningkatan Kualitas Sumber Daya Manusia	masyarakat	12 Orang	27.873.000	Dinas Kesehatan	
1 2 5	<b>PROGRAM PEMBERDAYAAN MASYARAKAT BIDANG KESEHATAN</b>	Cakupan Desa Siaga purnama mandiri	60 Kalurahan		36 Kalurahan		40 Kalurahan	-	-	<b>9.015.000</b>						40 Kalurahan	<b>9.015.000</b>		
1 2 5 2.03	Pengembangan dan Pelaksanaan Upaya Kesehatan Bersumber Daya Masyarakat (UKBM) Tingkat Daerah Kabupaten/Kota	Persentase posyandu memiliki kader tersertifikasi	100 persen		100 persen		100 persen	-	-	<b>9.015.000</b>						100 persen	<b>9.015.000</b>		
1 2 5 2.03 1	Bimbingan Teknis dan Supervisi Pengembangan dan Pelaksanaan Upaya Kesehatan Bersumber Daya Masyarakat (UKBM)	Jumlah Dokumen Hasil Bimbingan Teknis dan Supervisi Upaya Kesehatan Bersumber Daya Masyarakat (UKBM)					1 Dokumen	-	-	9.015.000	Kab. Bantul, Imogiri, Semua Kelurahan	Dana Transfer Khusus - Dana Alokasi Khusus Non Fisik	Meningkatkan Sumber Daya Manusia Yang Berkualitas Dan Berdaya Saing	Peningkatan Kualitas Sumber Daya Manusia	masyarakat	1 Dokumen	9.015.000	Dinas Kesehatan	
1 2	<b>URUSAN PEMERINTAHAN WAJIB YANG BERKAITAN DENGAN PELAYANAN DASAR</b>																		
1 2	<b>URUSAN PEMERINTAHAN BIDANG KESEHATAN</b>																	<b>2.552.975.100</b>	
1 2 1	<b>PROGRAM PENUNJANG URUSAN PEMERINTAHAN DAERAH KABUPATEN/KOTA</b>	Capaian Nilai Akuntabilitas Kinerja Instansi Pemerintah (AKIP)	Angka		Angka	84 Angka	84 Angka	-	<b>1.706.934.080</b>	<b>1.754.935.904</b>						84 Angka	<b>1.703.897.600</b>		
1 2 1 2.08	<b>Penyediaan Jasa Penunjang Urusan Pemerintahan Daerah</b>	Capaian Kinerja Penyediaan Jasa Penunjang (Pusk. Dlingo I)	100 persen		100 persen		100 persen	-	<b>126.430.080</b>	<b>146.630.080</b>						100 persen	<b>123.393.600</b>		

Kode	Urusan / Bidang Urusan / Program / Kegiatan / Sub Kegiatan	Indikator Program/ Kegiatan / Sub Kegiatan	Target Akhir Periode RPJMD	Realisasi Capaian RKPD Tahun 2020	Prakiraan Capaian Target RKPD Tahun 2021	Capaian Kinerja dan Kerangka Pendanaan							Kelompok Sasaran	Prakiraan Maju Rencana Tahun 2023		Perangkat Daerah Penanggung Jawab		
						Target 2022		Pagu Indikatif			Lokasi	Sumber Dana		Prioritas			Target	Pagu Indikatif
						Semula	Menjadi	RKPD 2022	APBD 2022	RKPD 2022 Perubahan				Nasional	Daerah			
1 2 1 2.08 4	Penyediaan Jasa Pelayanan Umum Kantor	Laporan jasa pelayanan umum kantor					60 Dokumen	-	126.430.080	146.630.080	Kab. Bantul, Dlingo, Semua Kelurahan	Dana Transfer Umum-Dana Alokasi Umum	Meningkatkan Sumber Daya Manusia Yang Berkualitas Dan Berdaya Saing	Peningkatan Kualitas Sumber Daya Manusia	masyarakat	60 Dokumen	123.393.600	Dinas Kesehatan
1 2 1 2.10	<b>Peningkatan Pelayanan BLUD</b>	Cakupan pelayanan BLUD Puskesmas Dlingo I	100 persen		100 persen		100 persen	-	<b>1.580.504.000</b>	<b>1.608.305.824</b>						100 persen	<b>1.580.504.000</b>	
1 2 1 2.10 1	Pelayanan dan Penunjang Pelayanan BLUD	Kunjungan di Puskesmas					20500 Kunjungan	-	1.580.504.000	1.608.305.824	Kab. Bantul, Dlingo, Dlingo	Pendapatan dari BLUD	Meningkatkan Sumber Daya Manusia Yang Berkualitas Dan Berdaya Saing	Peningkatan Kualitas Sumber Daya Manusia	masyarakat	20500 Kunjungan	1.580.504.000	Dinas Kesehatan
1 2 2	<b>PROGRAM PEMENUHAN UPAYA KESEHATAN PERORANGAN DAN UPAYA KESEHATAN MASYARAKAT</b>	Indeks capaian SPM	1 Indeks		1 Indeks	1 Indeks	1 Indeks	-	<b>842.397.060</b>	<b>806.144.020</b>						1 Indeks	<b>812.824.500</b>	
1 2 2 2.02	<b>Penyediaan Layanan Kesehatan untuk UKM dan UKP Rujukan Tingkat Daerah Kabupaten/Kota</b>	Cakupan pelayanan UKM Puskesmas Dlingo 1	100 persen		100 persen		100 persen	-	<b>842.397.060</b>	<b>806.144.020</b>						100 persen	<b>812.824.500</b>	
1 2 2 2.02 1	Pengelolaan Pelayanan Kesehatan Ibu Hamil	Jumlah Ibu Hamil yang Mendapatkan Pelayanan Kesehatan Sesuai Standar					500 Orang	-	-	7.800.000	Kab. Bantul, Dlingo, Semua Kelurahan	Dana Transfer Umum-Dana Alokasi Umum	Meningkatkan Sumber Daya Manusia Yang Berkualitas Dan Berdaya Saing	Peningkatan Kualitas Sumber Daya Manusia	masyarakat	500 Orang	7.800.000	Dinas Kesehatan
1 2 2 2.02 3	Pengelolaan Pelayanan Kesehatan Bayi Baru Lahir	Jumlah Bayi Baru Lahir yang Mendapatkan Pelayanan Kesehatan Sesuai Standar					500 Orang	-	-	1.350.000	Kab. Bantul, Dlingo, Semua Kelurahan	Dana Transfer Khusus - Dana Alokasi Khusus Non Fisik	Meningkatkan Sumber Daya Manusia Yang Berkualitas Dan Berdaya Saing	Peningkatan Kualitas Sumber Daya Manusia	masyarakat	500 Orang	1.350.000	Dinas Kesehatan
1 2 2 2.02 4	Pengelolaan Pelayanan Kesehatan Balita	Jumlah Balita yang Mendapatkan Pelayanan Kesehatan Sesuai Standar					500 Orang	-	-	13.900.000	Kab. Bantul, Dlingo, Semua Kelurahan	Dana Transfer Khusus - Dana Alokasi Khusus Non Fisik	Meningkatkan Sumber Daya Manusia Yang Berkualitas Dan Berdaya Saing	Peningkatan Kualitas Sumber Daya Manusia	masyarakat	500 Orang	13.900.000	Dinas Kesehatan
1 2 2 2.02 5	Pengelolaan Pelayanan Kesehatan pada Usia Pendidikan Dasar	Jumlah Anak Usia Pendidikan Dasar yang Mendapatkan Pelayanan Kesehatan Sesuai Standar					500 Orang	-	-	9.012.500	Kab. Bantul, Dlingo, Semua Kelurahan	Dana Transfer Khusus - Dana Alokasi Khusus Non Fisik	Meningkatkan Sumber Daya Manusia Yang Berkualitas Dan Berdaya Saing	Peningkatan Kualitas Sumber Daya Manusia	masyarakat	500 Orang	9.012.500	Dinas Kesehatan
1 2 2 2.02 6	Pengelolaan Pelayanan Kesehatan pada Usia Produktif	Jumlah Penduduk Usia Produktif yang Mendapatkan Pelayanan Kesehatan Sesuai Standar					500 Orang	-	-	8.912.500	Kab. Bantul, Dlingo, Semua Kelurahan	Dana Transfer Khusus - Dana Alokasi Khusus Non Fisik	Meningkatkan Sumber Daya Manusia Yang Berkualitas Dan Berdaya Saing	Peningkatan Kualitas Sumber Daya Manusia	masyarakat	500 Orang	8.912.000	Dinas Kesehatan
1 2 2 2.02 7	Pengelolaan Pelayanan Kesehatan pada Usia Lanjut	Jumlah Penduduk Usia Lanjut yang Mendapatkan Pelayanan Kesehatan Sesuai Standar					500 Orang	-	-	16.637.500	Kab. Bantul, Dlingo, Semua Kelurahan	Dana Transfer Khusus - Dana Alokasi Khusus Non Fisik	Meningkatkan Sumber Daya Manusia Yang Berkualitas Dan Berdaya Saing	Peningkatan Kualitas Sumber Daya Manusia	masyarakat	500 Orang	16.637.500	Dinas Kesehatan
1 2 2 2.02 10	Pengelolaan Pelayanan Kesehatan Orang dengan Gangguan Jiwa Berat	Jumlah Orang yang Mendapatkan Pelayanan Kesehatan Orang dengan Gangguan Jiwa Berat Sesuai Standar					12 Orang	-	-	1.000.000	Kab. Bantul, Dlingo, Semua Kelurahan	Dana Transfer Khusus - Dana Alokasi Khusus Non Fisik	Meningkatkan Sumber Daya Manusia Yang Berkualitas Dan Berdaya Saing	Peningkatan Kualitas Sumber Daya Manusia	masyarakat	12 Orang	1.000.000	Dinas Kesehatan
1 2 2 2.02 11	Pengelolaan Pelayanan Kesehatan Orang Terduga Tuberkulosis	Jumlah Orang Terduga Menderita Tuberkulosis yang Mendapatkan Pelayanan Sesuai Standar					40 Orang	-	-	600.000	Kab. Bantul, Dlingo, Semua Kelurahan	Dana Transfer Khusus - Dana Alokasi Khusus Non Fisik	Meningkatkan Sumber Daya Manusia Yang Berkualitas Dan Berdaya Saing	Peningkatan Kualitas Sumber Daya Manusia	masyarakat	40 Orang	600.000	Dinas Kesehatan



Kode	Urusan/ Bidang Urusan/ Program/ Kegiatan/ Sub Kegiatan	Indikator Program/ Kegiatan/ Sub Kegiatan	Target Akhir Periode RPJMD	Realisasi Capaian RKPd Tahun 2020	Prakiraan Capaian Target RKPd Tahun 2021	Capaian Kinerja dan Kerangka Pendanaan							Kelompok Sasaran	Prakiraan Maju Rencana Tahun 2023		Perangkat Daerah Penanggung Jawab							
						Target 2022		Pagu Indikatif			Lokasi	Sumber Dana		Prioritas			Target	Pagu Indikatif					
						Semula	Menjadi	RKPD 2022	APBD 2022	RKPD 2022 Perubahan				Nasional	Daerah								
1	2	3	2.02	2	Pemenuhan Kebutuhan Sumber Daya Manusia Kesehatan sesuai Standar	Jumlah Sumber Daya Manusia Kesehatan yang memenuhi standar di Fasilitas Pelayanan Kesehatan (Fasyankes)						12 Orang	-	-	28.853.040	Kab. Bantul, Dlingo, Semua Kelurahan	Dana Transfer Khusus - Dana Alokasi Khusus Non Fisik	Meningkatkan Sumber Daya Manusia Yang Berkualitas Dan Berdaya Sains	Peningkatan Kualitas Sumber Daya Manusia	masyarakat	12 Orang	28.853.000	Dinas Kesehatan
1	2	5			<b>PROGRAM PEMBERDAYAAN MASYARAKAT BIDANG KESEHATAN</b>	Cakupan Desa Siaga purnama mandiri	60 Kalurahan			36 Kalurahan		40 Kalurahan	-	-	7.400.000						40 Kalurahan	7.400.000	
1	2	5	2.03		<b>Pengembangan dan Pelaksanaan Upaya Kesehatan Bersumber Daya Masyarakat (UKBM) Tingkat Daerah Kabupaten/Kota</b>	Persentase posyandu memiliki kader tersertifikasi	100 persen			100 persen		100 persen	-	-	7.400.000						100 persen	7.400.000	
1	2	5	2.03	1	Bimbingan Teknis dan Supervisi Pengembangan dan Pelaksanaan Upaya Kesehatan Bersumber Daya Masyarakat (UKBM)	Jumlah Dokumen Hasil Bimbingan Teknis dan Supervisi Upaya Kesehatan Bersumber Daya Masyarakat (UKBM)						1 Dokumen	-	-	7.400.000	Kab. Bantul, Dlingo, Semua Kelurahan	Dana Transfer Khusus - Dana Alokasi Khusus Non Fisik	Meningkatkan Sumber Daya Manusia Yang Berkualitas Dan Berdaya Sains	Peningkatan Kualitas Sumber Daya Manusia	masyarakat	1 Dokumen	7.400.000	Dinas Kesehatan
1					<b>URUSAN PEMERINTAHAN WAJIB YANG BERKAITAN DENGAN PELAYANAN DASAR</b>																		
1	2				<b>URUSAN PEMERINTAHAN BIDANG KESEHATAN</b>																		
1	2	1			<b>PROGRAM PENUNJANG URUSAN PEMERINTAHAN DAERAH KABUPATEN/KOTA</b>	Capaian Nilai Akuntabilitas Kinerja Instansi Pemerintah (AKIP)	Angka			Angka	84 Angka	84 Angka	-	-	1.280.986.016						84 Angka	1.280.789.600	
1	2	1	2.08		<b>Penyediaan Jasa Penunjang Urusan Pemerintahan Daerah</b>	Capaian Kinerja Penyediaan Jasa Penunjang (Pusk. Dlingo II)	100 persen			100 persen		100 persen	-	-	25.286.016						100 persen	25.089.600	
1	2	1	2.08	4	Penyediaan Jasa Pelayanan Umum Kantor	Laporan jasa pelayanan umum kantor						12 Dokumen	-	-	25.286.016	Kab. Bantul, Dlingo, Semua Kelurahan	Dana Transfer Umum-Dana Alokasi Umum	Meningkatkan Sumber Daya Manusia Yang Berkualitas Dan Berdaya Sains	Peningkatan Kualitas Sumber Daya Manusia	masyarakat	12 Dokumen	25.089.600	Dinas Kesehatan
1	2	1	2.10		<b>Peningkatan Pelayanan BLUD</b>	Cakupan pelayanan BLUD Puskesmas Dlingo II	100 persen			100 persen		100 persen	-	-	1.255.700.000						100 persen	1.255.700.000	
1	2	1	2.10	1	Pelayanan dan Penunjang Pelayanan BLUD	Kunjungan di Puskesmas						21500 Kunjungan	-	-	1.255.700.000	Kab. Bantul, Dlingo, Terong	Pendapatan dari BLUD	Meningkatkan Sumber Daya Manusia Yang Berkualitas Dan Berdaya Sains	Peningkatan Kualitas Sumber Daya Manusia	masyarakat	21500 Kunjungan	1.255.700.000	Dinas Kesehatan
1	2	2			<b>PROGRAM PEMENUHAN UPAYA KESEHATAN PERORANGAN DAN UPAYA KESEHATAN MASYARAKAT</b>	Indeks capaian SPM	1 Indeks			1 Indeks	1 Indeks	1 Indeks	-	-	1.041.638.110						1 Indeks	961.915.000	
1	2	2	2.02		<b>Penyediaan Layanan Kesehatan untuk UKM dan UKP Rujukan Tingkat Daerah Kabupaten/Kota</b>	Cakupan pelayanan UKM Puskesmas Dlingo II	100 persen			100 persen		100 persen	-	-	1.041.638.110						100 persen	961.915.000	
1	2	2	2.02	1	Pengelolaan Pelayanan Kesehatan Ibu Hamil	Jumlah Ibu Hamil yang Mendapatkan Pelayanan Kesehatan Sesuai Standar						500 Orang	-	-	5.400.000	Kab. Bantul, Dlingo, Semua Kelurahan	Dana Transfer Khusus - Dana Alokasi Khusus Non Fisik	Meningkatkan Sumber Daya Manusia Yang Berkualitas Dan Berdaya Sains	Peningkatan Kualitas Sumber Daya Manusia	masyarakat	500 Orang	5.400.000	Dinas Kesehatan
1	2	2	2.02	2	Pengelolaan Pelayanan Kesehatan Ibu Bersalin	Jumlah Ibu Bersalin yang Mendapatkan Pelayanan Kesehatan Sesuai Standar						500 Orang	-	-	2.000.000	Kab. Bantul, Dlingo, Semua Kelurahan	Dana Transfer Khusus - Dana Alokasi Khusus Non Fisik	Meningkatkan Sumber Daya Manusia Yang Berkualitas Dan Berdaya Sains	Peningkatan Kualitas Sumber Daya Manusia	masyarakat	500 Orang	2.000.000	Dinas Kesehatan

Kode	Urusan / Bidang Urusan / Program / Kegiatan / Sub Kegiatan	Indikator Program / Kegiatan / Sub Kegiatan	Target Akhir Periode RPJMD	Realisasi Capaian RKPDP Tahun 2020	Prakiraan Capaian Target RKPDP Tahun 2021	Capaian Kinerja dan Kerangka Pendanaan							Kelompok Sasaran	Prakiraan Maju Rencana Tahun 2023		Perangkat Daerah Penanggung Jawab								
						Target 2022		Pagu Indikatif			Lokasi	Sumber Dana		Prioritas			Target	Pagu Indikatif						
						Semula	Menjadi	RKPD 2022	APBD 2022	RKPD 2022 Perubahan				Nasional	Daerah									
1	2	2	2.02	3	Pengelolaan Pelayanan Kesehatan Bayi Baru Lahir	Jumlah Bayi Baru Lahir yang Mendapatkan Pelayanan Kesehatan Sesuai Standar						500 Orang				1.050.000	Kab. Bantul, Dlingo, Semua Kelurahan	Dana Transfer Khusus - Dana Alokasi Khusus Non Fisik	Meningkatkan Sumber Daya Manusia Yang Berkualitas Dan Berdaya Saing	Peningkatan Kualitas Sumber Daya Manusia	masyarakat	500 Orang	1.050.000	Dinas Kesehatan
1	2	2	2.02	4	Pengelolaan Pelayanan Kesehatan Balita	Jumlah Balita yang Mendapatkan Pelayanan Kesehatan Sesuai Standar						500 Orang				8.200.000	Kab. Bantul, Dlingo, Semua Kelurahan	Dana Transfer Khusus - Dana Alokasi Khusus Non Fisik	Meningkatkan Sumber Daya Manusia Yang Berkualitas Dan Berdaya Saing	Peningkatan Kualitas Sumber Daya Manusia	masyarakat	500 Orang	8.200.000	Dinas Kesehatan
1	2	2	2.02	6	Pengelolaan Pelayanan Kesehatan pada Usia Produktif	Jumlah Penduduk Usia Produktif yang Mendapatkan Pelayanan Kesehatan Sesuai Standar						500 Orang				1.700.000	Kab. Bantul, Dlingo, Semua Kelurahan	Dana Transfer Khusus - Dana Alokasi Khusus Non Fisik	Meningkatkan Sumber Daya Manusia Yang Berkualitas Dan Berdaya Saing	Peningkatan Kualitas Sumber Daya Manusia	masyarakat	500 Orang	1.700.000	Dinas Kesehatan
1	2	2	2.02	10	Pengelolaan Pelayanan Kesehatan Orang dengan Gangguan Jiwa Berat	Jumlah Orang yang Mendapatkan Pelayanan Kesehatan Orang dengan Gangguan Jiwa Berat Sesuai Standar						5 Orang				2.662.500	Kab. Bantul, Dlingo, Semua Kelurahan	Dana Transfer Khusus - Dana Alokasi Khusus Non Fisik	Meningkatkan Sumber Daya Manusia Yang Berkualitas Dan Berdaya Saing	Peningkatan Kualitas Sumber Daya Manusia	masyarakat	5 Orang	2.662.500	Dinas Kesehatan
1	2	2	2.02	11	Pengelolaan Pelayanan Kesehatan Orang Terduga Tuberkulosis	Jumlah Orang Terduga Menderita Tuberkulosis yang Mendapatkan Pelayanan Sesuai Standar						40 Orang				3.257.500	Kab. Bantul, Dlingo, Semua Kelurahan	Dana Transfer Khusus - Dana Alokasi Khusus Non Fisik	Meningkatkan Sumber Daya Manusia Yang Berkualitas Dan Berdaya Saing	Peningkatan Kualitas Sumber Daya Manusia	masyarakat	40 Orang	3.257.500	Dinas Kesehatan
1	2	2	2.02	13	Pengelolaan Pelayanan Kesehatan bagi Penduduk pada Kondisi Kejadian Luar Biasa (KLB)	Jumlah dokumen hasil pengelolaan Pelayanan Kesehatan bagi Penduduk pada Kondisi Kejadian Luar Biasa (KLB) Sesuai Standar						1 Dokumen				49.375.000	Kab. Bantul, Dlingo, Semua Kelurahan	Dana Transfer Khusus - Dana Alokasi Khusus Non Fisik	Meningkatkan Sumber Daya Manusia Yang Berkualitas Dan Berdaya Saing	Peningkatan Kualitas Sumber Daya Manusia	masyarakat	1 Dokumen	49.375.000	Dinas Kesehatan
1	2	2	2.02	15	Pengelolaan Pelayanan Kesehatan Gizi Masyarakat	Jumlah Dokumen Hasil Pengelolaan Pelayanan Kesehatan Gizi Masyarakat						1 Dokumen				1.400.000	Kab. Bantul, Dlingo, Semua Kelurahan	Dana Transfer Khusus - Dana Alokasi Khusus Non Fisik	Meningkatkan Sumber Daya Manusia Yang Berkualitas Dan Berdaya Saing	Peningkatan Kualitas Sumber Daya Manusia	masyarakat	1 Dokumen	1.400.000	Dinas Kesehatan
1	2	2	2.02	16	Pengelolaan Pelayanan Kesehatan Kerja dan Olahraga	Jumlah Dokumen Hasil Pengelolaan Pelayanan Kesehatan Kerja dan Olahraga						1 Dokumen				5.400.000	Kab. Bantul, Dlingo, Semua Kelurahan	Dana Transfer Khusus - Dana Alokasi Khusus Non Fisik	Meningkatkan Sumber Daya Manusia Yang Berkualitas Dan Berdaya Saing	Peningkatan Kualitas Sumber Daya Manusia	masyarakat	1 Dokumen	5.400.000	Dinas Kesehatan
1	2	2	2.02	17	Pengelolaan Pelayanan Kesehatan Lingkungan	Jumlah Dokumen Hasil Pengelolaan Pelayanan Kesehatan Lingkungan						1 Dokumen				900.000	Kab. Bantul, Dlingo, Semua Kelurahan	Dana Transfer Khusus - Dana Alokasi Khusus Non Fisik	Meningkatkan Sumber Daya Manusia Yang Berkualitas Dan Berdaya Saing	Peningkatan Kualitas Sumber Daya Manusia	masyarakat	1 Dokumen	900.000	Dinas Kesehatan
1	2	2	2.02	18	Pengelolaan Pelayanan Promosi Kesehatan	Profil Pelayanan Promosi Kesehatan						1 Dokumen				25.000.000	Kab. Bantul, Dlingo, Dlingo	Dana Transfer Umum-Dana Alokasi Umum	Meningkatkan Sumber Daya Manusia Yang Berkualitas Dan Berdaya Saing	Peningkatan Kualitas Sumber Daya Manusia	masyarakat	1 Dokumen	25.000.000	Dinas Kesehatan
1	2	2	2.02	20	Pengelolaan Surveilans Kesehatan	Jumlah Dokumen Hasil Pengelolaan Surveilans Kesehatan						1 Dokumen				1.000.000	Kab. Bantul, Dlingo, Semua Kelurahan	Dana Transfer Khusus - Dana Alokasi Khusus Non Fisik	Meningkatkan Sumber Daya Manusia Yang Berkualitas Dan Berdaya Saing	Peningkatan Kualitas Sumber Daya Manusia	masyarakat	1 Dokumen	1.000.000	Dinas Kesehatan
1	2	2	2.02	25	Pelayanan Kesehatan Penyakit Menular dan Tidak Menular	Jumlah Dokumen Hasil Pelayanan Kesehatan Penyakit Menular dan Tidak Menular						1 Dokumen				14.120.000	Kab. Bantul, Dlingo, Semua Kelurahan	Dana Transfer Khusus - Dana Alokasi Khusus Non Fisik	Meningkatkan Sumber Daya Manusia Yang Berkualitas Dan Berdaya Saing	Peningkatan Kualitas Sumber Daya Manusia	masyarakat	1 Dokumen	14.120.000	Dinas Kesehatan

Kode	Urusan/ Bidang Urusan/ Program/ Kegiatan/ Sub Kegiatan	Indikator Program/ Kegiatan/ Sub Kegiatan	Target Akhir Periode RPJMD	Realisasi Capaian RKPD Tahun 2020	Prakiraan Capaian Target RKPD Tahun 2021	Capaian Kinerja dan Kerangka Pendanaan							Kelompok Sasaran	Prakiraan Maju Rencana Tahun 2023		Perangkat Daerah Penanggung Jawab			
						Target 2022		Pagu Indikatif			Lokasi	Sumber Dana		Prioritas			Target	Pagu Indikatif	
						Semula	Menjadi	RKPD 2022	APBD 2022	RKPD 2022 Perubahan				Nasional	Daerah				
1.2.2.02.33	Operasional Pelayanan Puskesmas	Laporan Upaya Kesehatan Masyarakat Esensial dan Pengembangan					2 Dokumen				Kab. Bantul, Dlingo, Semua Kelurahan	Dana Transfer Umum-Dana Alokasi Umum	Meningkatkan Sumber Daya Manusia Yang Berkualitas Dan Berdaya Saing	Peningkatan Kualitas Sumber Daya Manusia	masyarakat	2 Dokumen	825.000.000	Dinas Kesehatan	
1.2.2.02.37	Pelaksanaan Kewaspadaan Dini dan Respon Wabah	Jumlah Dokumen hasil Pelaksanaan Kewaspadaan Dini dan Respon Wabah				1 Dokumen					Kab. Bantul, Dlingo, Semua Kelurahan	Dana Transfer Khusus - Dana Alokasi Khusus Non Fisik	Meningkatkan Sumber Daya Manusia Yang Berkualitas Dan Berdaya Saing	Peningkatan Kualitas Sumber Daya Manusia	masyarakat	1 Dokumen	3.150.000	Dinas Kesehatan	
1.2.2.02.39	Pengelolaan Pelayanan Kesehatan Dasar Melalui Pendekatan Keluarga	Jumlah Keluarga yang Sudah Dikunjungi dan Diintervensi Masalah kesehatannya oleh Tenaga Kesehatan Puskesmas				500 Keluarga					Kab. Bantul, Dlingo, Semua Kelurahan	Dana Transfer Khusus - Dana Alokasi Khusus Non Fisik	Meningkatkan Sumber Daya Manusia Yang Berkualitas Dan Berdaya Saing	Peningkatan Kualitas Sumber Daya Manusia	masyarakat	500 Keluarga	12.300.000	Dinas Kesehatan	
1.2.3	<b>PROGRAM PENINGKATAN KAPASITAS SUMBER DAYA MANUSIA KESEHATAN</b>	Indeks kapasitas Sumberdaya Manusia Kesehatan	1 indeks		1 indeks	1 indeks										1 indeks	28.853.040		
1.2.3	<b>Perencanaan Kebutuhan dan Pendayagunaan Sumberdaya Manusia Kesehatan untuk UKP dan UKM di Wilayah Kabupaten/Kota</b>	Pemenuhan Kebutuhan Sumber Daya Manusia Kesehatan sesuai Standar	persen		persen	100 persen										100 persen	28.853.040		
1.2.3.2.02.2	Pemenuhan Kebutuhan Sumber Daya Manusia Kesehatan sesuai Standar	Jumlah Sumber Daya Manusia Kesehatan yang memenuhi standar di Fasilitas Pelayanan Kesehatan (Fasyankes)				12 Orang					Kab. Bantul, Dlingo, Semua Kelurahan	Dana Transfer Khusus - Dana Alokasi Khusus Non Fisik	Meningkatkan Sumber Daya Manusia Yang Berkualitas Dan Berdaya Saing	Peningkatan Kualitas Sumber Daya Manusia	masyarakat	12 Orang	28.853.000	Dinas Kesehatan	
1.2.5	<b>PROGRAM PEMBERDAYAAN MASYARAKAT BIDANG KESEHATAN</b>	Cakupan Desa Siaga purnama mandiri	60 Kalurahan		36 Kalurahan	40 Kalurahan										40 Kalurahan	16.418.450		
1.2.5.2.03	<b>Pengembangan dan Pelaksanaan Upaya Kesehatan Bersumber Daya Masyarakat (UKBM) Tingkat Daerah Kabupaten/Kota</b>	Persentase posyandu memiliki kader tersertifikasi	100 persen		100 persen	100 persen										100 persen	16.418.450		
1.2.5.2.03.1	Bimbingan Teknis dan Supervisi Pengembangan dan Pelaksanaan Upaya Kesehatan Bersumber Daya Masyarakat (UKBM)	Jumlah Dokumen Hasil Bimbingan Teknis dan Supervisi Upaya Kesehatan Bersumber Daya Masyarakat (UKBM)				1 Dokumen					Kab. Bantul, Dlingo, Semua Kelurahan	Dana Transfer Khusus - Dana Alokasi Khusus Non Fisik	Meningkatkan Sumber Daya Manusia Yang Berkualitas Dan Berdaya Saing	Peningkatan Kualitas Sumber Daya Manusia	masyarakat	1 Dokumen	16.418.450	Dinas Kesehatan	
1.2	<b>URUSAN PEMERINTAHAN WAJIB YANG BERKAITAN DENGAN PELAYANAN DASAR</b>																		
1.2	<b>URUSAN PEMERINTAHAN BIDANG KESEHATAN</b>																		
1.2.1	<b>PROGRAM PENUNJANG URUSAN PEMERINTAHAN DAERAH KABUPATEN/KOTA</b>	Capaian Nilai Akuntabilitas Kinerja Instansi Pemerintah (AKIP)	Angka		Angka	84 Angka	84 Angka									84 Angka	2.861.648.064	3.344.804.898	
1.2.1.2.08	<b>Penyediaan Jasa Penunjang Urusan Pemerintahan Daerah</b>	Capaian Kinerja Penyediaan Jasa Penunjang (Pusk. Pleret)	100 persen		100 persen	100 persen										100 persen	101.144.064	117.304.064	
1.2.1.2.08.4	Penyediaan Jasa Pelayanan Umum Kantor	Laporan jasa pelayanan umum kantor				48 Dokumen					Kab. Bantul, Pleret, Semua Kelurahan	Dana Transfer Umum-Dana Alokasi Umum	Meningkatkan Sumber Daya Manusia Yang Berkualitas Dan Berdaya Saing	Peningkatan Kualitas Sumber Daya Manusia	masyarakat	48 Dokumen	101.144.064	117.304.064	Dinas Kesehatan
1.2.1.2.10	<b>Peningkatan Pelayanan BLUD</b>	Cakupan pelayanan BLUD Puskesmas Pleret	100 persen		100 persen	100 persen										100 persen	2.760.504.000	3.227.500.834	

Kode	Urusan/ Bidang Urusan/ Program/ Kegiatan/ Sub Kegiatan	Indikator Program/ Kegiatan/ Sub Kegiatan	Target Akhir Periode RPJMD	Realisasi Capaian RKP Tahun 2020	Prakiraan Capaian Target RKP Tahun 2021	Capaian Kinerja dan Kerangka Pendanaan						Lokasi	Sumber Dana	Prioritas		Kelompok Sasaran	Prakiraan Maju Rencana Tahun 2023		Perangkat Daerah Penanggung Jawab								
						Target 2022		Pagu Indikatif			Lokasi			Sumber Dana	Nasional		Daerah	Target		Pagu Indikatif							
						Semula	Menjadi	RKPD 2022	APBD 2022	RKPD 2022 Perubahan																	
1	2	1	2.10	1				48000				Kab. Bantul, Kecamatan, Semua Kelurahan	Pendapatan dari BLUD	Meningkatkan Sumber Daya Manusia Yang Berkualitas Dan Berdaya Saing	Peningkatan Kualitas Sumber Daya Manusia	masyarakat	48000		2.760.504.000	3.227.500.834				Dinas Kesehatan			
1	2	2																	824.313.794	759.794.494			1	Indeks	819.995.000		
1	2	2	2.02																824.313.794	759.794.494			100	persen	819.995.000		
1	2	2	2.02	1				500				Kab. Bantul, Pleret, Semua Kelurahan	Dana Transfer Umum-Dana Alokasi Umum	Meningkatkan Sumber Daya Manusia Yang Berkualitas Dan Berdaya Saing	Peningkatan Kualitas Sumber Daya Manusia	masyarakat	500	Orang		9.643.750				9.643.750		Dinas Kesehatan	
1	2	2	2.02	3				500				Kab. Bantul, Pleret, Semua Kelurahan	Dana Transfer Khusus - Dana Alokasi Khusus Non Fisik	Meningkatkan Sumber Daya Manusia Yang Berkualitas Dan Berdaya Saing	Peningkatan Kualitas Sumber Daya Manusia	masyarakat	500	Orang		4.400.000				4.400.000		Dinas Kesehatan	
1	2	2	2.02	4				500				Kab. Bantul, Pleret, Semua Kelurahan	Dana Transfer Khusus - Dana Alokasi Khusus Non Fisik	Meningkatkan Sumber Daya Manusia Yang Berkualitas Dan Berdaya Saing	Peningkatan Kualitas Sumber Daya Manusia	masyarakat	500	Orang		6.980.000				6.980.000		Dinas Kesehatan	
1	2	2	2.02	5				500				Kab. Bantul, Pleret, Semua Kelurahan	Dana Transfer Khusus - Dana Alokasi Khusus Non Fisik	Meningkatkan Sumber Daya Manusia Yang Berkualitas Dan Berdaya Saing	Peningkatan Kualitas Sumber Daya Manusia	masyarakat	500	Orang		6.725.000				6.725.000		Dinas Kesehatan	
1	2	2	2.02	6				500				Kab. Bantul, Pleret, Semua Kelurahan	Dana Transfer Khusus - Dana Alokasi Khusus Non Fisik	Meningkatkan Sumber Daya Manusia Yang Berkualitas Dan Berdaya Saing	Peningkatan Kualitas Sumber Daya Manusia	masyarakat	500	Orang		11.480.000				11.480.000		Dinas Kesehatan	
1	2	2	2.02	10				12				Kab. Bantul, Pleret, Semua Kelurahan	Dana Transfer Khusus - Dana Alokasi Khusus Non Fisik	Meningkatkan Sumber Daya Manusia Yang Berkualitas Dan Berdaya Saing	Peningkatan Kualitas Sumber Daya Manusia	masyarakat	12	Orang		800.000				800.000		Dinas Kesehatan	
1	2	2	2.02	11				40				Kab. Bantul, Pleret, Semua Kelurahan	Dana Transfer Khusus - Dana Alokasi Khusus Non Fisik	Meningkatkan Sumber Daya Manusia Yang Berkualitas Dan Berdaya Saing	Peningkatan Kualitas Sumber Daya Manusia	masyarakat	40	Orang		250.000				250.000		Dinas Kesehatan	
1	2	2	2.02	13				1				Kab. Bantul, Pleret, Semua Kelurahan	Dana Transfer Khusus - Dana Alokasi Khusus Non Fisik	Meningkatkan Sumber Daya Manusia Yang Berkualitas Dan Berdaya Saing	Peningkatan Kualitas Sumber Daya Manusia	masyarakat	1	Dokumen		24.275.000				24.275.000		Dinas Kesehatan	
1	2	2	2.02	16				1				Kab. Bantul, Pleret, Semua Kelurahan	Dana Transfer Khusus - Dana Alokasi Khusus Non Fisik	Meningkatkan Sumber Daya Manusia Yang Berkualitas Dan Berdaya Saing	Peningkatan Kualitas Sumber Daya Manusia	masyarakat	1	Dokumen		150.000				150.000		Dinas Kesehatan	



Kode	Urusan / Bidang Urusan / Program / Kegiatan / Sub Kegiatan	Indikator Program / Kegiatan / Sub Kegiatan	Target Akhir Periode RPJMD	Realisasi Capaian RKPd Tahun 2020	Prakiraan Capaian Target RKPd Tahun 2021	Capaian Kinerja dan Kerangka Pendanaan							Kelompok Sasaran	Prakiraan Maju Rencana Tahun 2023		Perangkat Daerah Penanggung Jawab		
						Target 2022		Pagu Indikatif			Lokasi	Sumber Dana		Prioritas			Target	Pagu Indikatif
						Semula	Menjadi	RKPd 2022	APBD 2022	RKPd 2022 Perubahan				Nasional	Daerah			
1 2 2 2.02 17	Pengelolaan Pelayanan Kesehatan Lingkungan	Jumlah Dokumen Hasil Pengelolaan Pelayanan Kesehatan Lingkungan					1 Dokumen	-		25.791.250	Kab. Bantul, Pleret, Semu Kelurahan	Dana Transfer Khusus - Dana Alokasi Khusus Non Fisik	Meningkatkan Sumber Daya Manusia Yang Berkualitas Dan Berdaya Saing	Peningkatan Sumber Daya Manusia	masyarakat	1 Dokumen	25.791.250	Dinas Kesehatan
1 2 2 2.02 18	Pengelolaan Pelayanan Promosi Kesehatan	Profil Pelayanan Promosi Kesehatan					1 Dokumen	-	25.000.000	25.000.000	Kab. Bantul, Pleret, Pleret	Dana Transfer Umum-Dana Alokasi Umum	Meningkatkan Sumber Daya Manusia Yang Berkualitas Dan Berdaya Saing	Peningkatan Sumber Daya Manusia	masyarakat	1 Dokumen	25.000.000	Dinas Kesehatan
1 2 2 2.02 20	Pengelolaan Surveilans Kesehatan	Jumlah Dokumen Hasil Pengolaan Surveilans Kesehatan					1 Dokumen	-		1.800.000	Kab. Bantul, Pleret, Semu Kelurahan	Dana Transfer Khusus - Dana Alokasi Khusus Non Fisik	Meningkatkan Sumber Daya Manusia Yang Berkualitas Dan Berdaya Saing	Peningkatan Sumber Daya Manusia	masyarakat	1 Dokumen	1.800.000	Dinas Kesehatan
1 2 2 2.02 25	Pelayanan Kesehatan Penyakit Menular dan Tidak Menular	Jumlah Dokumen Hasil Pelayanan Kesehatan Penyakit Menular dan Tidak Menular					1 Dokumen	-		7.900.000	Kab. Bantul, Pleret, Semu Kelurahan	Dana Transfer Khusus - Dana Alokasi Khusus Non Fisik	Meningkatkan Sumber Daya Manusia Yang Berkualitas Dan Berdaya Saing	Peningkatan Kualitas Sumber Daya Manusia	masyarakat	1 Dokumen	7.900.000	Dinas Kesehatan
1 2 2 2.02 33	Operasional Pelayanan Puskesmas	Laporan Upaya Kesehatan Masyarakat Esensial dan Pengembangan					2 Dokumen	-	799.313.794	614.799.494	Kab. Bantul, Pleret, Semu Kelurahan	Dana Transfer Umum-Dana Alokasi Umum	Meningkatkan Sumber Daya Manusia Yang Berkualitas Dan Berdaya Saing	Peningkatan Kualitas Sumber Daya Manusia	masyarakat	2 Dokumen	675.000.000	Dinas Kesehatan
1 2 2 2.02 37	Pelaksanaan Kewaspadaan Dini dan Respon Wabah	Jumlah Dokumen hasil Pelaksanaan Kewaspadaan Dini dan Respon Wabah					1 Dokumen	-		18.200.000	Kab. Bantul, Pleret, Semu Kelurahan	Dana Transfer Khusus - Dana Alokasi Khusus Non Fisik	Meningkatkan Sumber Daya Manusia Yang Berkualitas Dan Berdaya Saing	Peningkatan Sumber Daya Manusia	masyarakat	1 Dokumen	18.200.000	Dinas Kesehatan
1 2 2 2.02 39	Pengelolaan Pelayanan Kesehatan Dasar Melalui Pendekatan Keluarga	Jumlah Keluarga yang Sudah Dikunjungi dan Diintervensi Masalah kesehatannya oleh Tenaga Kesehatan Puskesmas					500 Keluarga	-		1.600.000	Kab. Bantul, Pleret, Semu Kelurahan	Dana Transfer Khusus - Dana Alokasi Khusus Non Fisik	Meningkatkan Sumber Daya Manusia Yang Berkualitas Dan Berdaya Saing	Peningkatan Kualitas Sumber Daya Manusia	masyarakat	500 Keluarga	1.600.000	Dinas Kesehatan
1 2 3	<b>PROGRAM PENINGKATAN KAPASITAS SUMBER DAYA MANUSIA KESEHATAN</b>	Indeks kapasitas Sumberdaya Manusia Kesehatan	1 indeks		1 indeks		1 indeks	-		<b>49.519.300</b>						1 indeks	<b>49.519.000</b>	
1 2 3 2.02	<b>Perencanaan Kebutuhan dan Pendayagunaan Sumberdaya Manusia Kesehatan untuk UCP dan UKM di Wilayah Kabupaten/Kota</b>	Pemenuhan Kebutuhan Sumber Daya Manusia Kesehatan sesuai Standar	persen		persen		100 persen	-		<b>49.519.300</b>						100 persen	<b>49.519.000</b>	
1 2 3 2.02 2	Pemenuhan Kebutuhan Sumber Daya Manusia Kesehatan sesuai Standar	Jumlah Sumber Daya Manusia Kesehatan yang memenuhi standar di Fasilitas Pelayanan Kesehatan (Fasyankes)					12 Orang	-		49.519.300	Kab. Bantul, Pleret, Semu Kelurahan	Dana Transfer Khusus - Dana Alokasi Khusus Non Fisik	Meningkatkan Sumber Daya Manusia Yang Berkualitas Dan Berdaya Saing	Peningkatan Kualitas Sumber Daya Manusia	masyarakat	12 Orang	49.519.000	Dinas Kesehatan
1 2 5	<b>PROGRAM PEMBERDAYAAN MASYARAKAT BIDANG KESEHATAN</b>	Cakupan Desa Siaga purnama mandiri	60 Kalurahan		36 Kalurahan		40 Kalurahan	-		<b>15.000.000</b>						40 Kalurahan	<b>15.000.000</b>	
1 2 5 2.03	<b>Pengembangan dan Pelaksanaan Upaya Kesehatan Bersumber Daya Masyarakat (UKBM) Tingkat Daerah Kabupaten/Kota</b>	Persentase posyandu memiliki kader tersertifikasi	100 persen		100 persen		100 persen	-		<b>15.000.000</b>						100 persen	<b>15.000.000</b>	

Kode	Urusan / Bidang Urusan / Program / Kegiatan / Sub Kegiatan	Indikator Program/ Kegiatan / Sub Kegiatan	Target Akhir Periode RPJMD	Realisasi Capaian RKPD Tahun 2020	Prakiraan Capaian Target RKPD Tahun 2021	Capaian Kinerja dan Kerangka Pendanaan							Kelompok Sasaran	Prakiraan Maju Rencana Tahun 2023		Perangkat Daerah Penanggung Jawab				
						Target 2022		Pagu Indikatif			Lokasi	Sumber Dana		Prioritas			Target	Pagu Indikatif		
						Semula	Menjadi	RKPD 2022	APBD 2022	RKPD 2022 Perubahan				Nasional	Daerah					
1 2 5 2.03 1	Bimbingan Teknis dan Supervisi Pengembangan dan Pelaksanaan Upaya Kesehatan Bersumber Daya Masyarakat (UKBM)	Jumlah Dokumen Hasil Bimbingan Teknis dan Supervisi Upaya Kesehatan Bersumber Daya Masyarakat (UKBM)					1 Dokumen			15.000.000	Kab. Bantul, Pleret, Semua Kelurahan	Dana Transfer Khusus - Dana Alokasi Khusus Non Fisik	Meningkatkan Sumber Daya Manusia Yang Berkualitas Dan Berdaya Saing	Peningkatan Kualitas Sumber Daya Manusia	masyarakat	1 Dokumen	15.000.000	Dinas Kesehatan		
<b>URUSAN PEMERINTAHAN WAJIB YANG BERKAITAN DENGAN PELAYANAN DASAR</b>																				
1 2	<b>URUSAN PEMERINTAHAN BIDANG KESEHATAN</b>																			
1 2 1	<b>PROGRAM PENUNJANG URUSAN PEMERINTAHAN DAERAH KABUPATEN/KOTA</b>	Capaian Nilai Akuntabilitas Kinerja Instansi Pemerintah (AKIP)	Angka		Angka	84 Angka	84 Angka			2.989.144.064	3.156.055.426					84 Angka	2.988.358.400			
1 2 1 2.08	Penyediaan Jasa Penunjang Urusan Pemerintahan Daerah	Capaian Kinerja Penyediaan Jasa Penunjang (Pusk. Piyungan)	100 persen		100 persen		100 persen			101.144.064	117.304.064					100 persen	100.358.400			
1 2 1 2.08 4	Penyediaan Jasa Pelayanan Umum Kantor	Laporan jasa pelayanan umum kantor					48 Dokumen			101.144.064	117.304.064	Kab. Bantul, Piyungan, Semua Kelurahan	Dana Transfer Umum-Dana Alokasi Umum	Meningkatkan Sumber Daya Manusia Yang Berkualitas Dan Berdaya Saing	Peningkatan Kualitas Sumber Daya Manusia	masyarakat	48 Dokumen	100.358.400	Dinas Kesehatan	
1 2 1 2.10	Peningkatan Pelayanan BLUD	Cakupan pelayanan BLUD Puskesmas Piyungan	100 persen		100 persen		100 persen			2.888.000.000	3.038.751.362					100 persen	2.888.000.000			
1 2 1 2.10 1	Pelayanan dan Penunjang Pelayanan BLUD	Kunjungan di Puskesmas					50000 Kunjungan			2.888.000.000	3.038.751.362	Kab. Bantul, Semua Kecamatan, Semua Kelurahan	Pendapatan dari BLUD	Meningkatkan Sumber Daya Manusia Yang Berkualitas Dan Berdaya Saing	Peningkatan Kualitas Sumber Daya Manusia	masyarakat	50000 Kunjungan	2.888.000.000	Dinas Kesehatan	
1 2 2	<b>PROGRAM PEMENUHAN UPAYA KESEHATAN PERORANGAN DAN UPAYA KESEHATAN MASYARAKAT</b>	Indeks capaian SPM	1 Indeks		1 Indeks	1 Indeks	1 Indeks			1.064.682.200	1.013.814.060					1 Indeks	148.227.500			
1 2 2 2.02	Penyediaan Layanan Kesehatan untuk UKM dan UKP Rujukan Tingkat Daerah Kabupaten/Kota	Cakupan pelayanan UKM Puskesmas Piyungan	100 persen		100 persen		100 persen			1.064.682.200	1.013.814.060					100 persen	148.227.500			
1 2 2 2.02 1	Pengelolaan Pelayanan Kesehatan Ibu Hamil	Jumlah Ibu Hamil yang Mendapatkan Pelayanan Kesehatan Sesuai Standar					500 Orang				2.302.500		Kab. Bantul, Piyungan, Semua Kelurahan	Dana Transfer Khusus - Dana Alokasi Khusus Non Fisik	Meningkatkan Sumber Daya Manusia Yang Berkualitas Dan Berdaya Saing	Peningkatan Kualitas Sumber Daya Manusia	masyarakat	500 Orang	2.302.500	Dinas Kesehatan
1 2 2 2.02 2	Pengelolaan Pelayanan Kesehatan Ibu Bersalin	Jumlah Ibu Bersalin yang Mendapatkan Pelayanan Kesehatan Sesuai Standar					500 Orang				1.050.000		Kab. Bantul, Piyungan, Semua Kelurahan	Dana Transfer Umum-Dana Alokasi Umum	Meningkatkan Sumber Daya Manusia Yang Berkualitas Dan Berdaya Saing	Peningkatan Kualitas Sumber Daya Manusia	masyarakat	500 Orang	1.050.000	Dinas Kesehatan
1 2 2 2.02 3	Pengelolaan Pelayanan Kesehatan Bayi Baru Lahir	Jumlah Bayi Baru Lahir yang Mendapatkan Pelayanan Kesehatan Sesuai Standar					500 Orang				400.000		Kab. Bantul, Piyungan, Semua Kelurahan	Dana Transfer Khusus - Dana Alokasi Khusus Non Fisik	Meningkatkan Sumber Daya Manusia Yang Berkualitas Dan Berdaya Saing	Peningkatan Kualitas Sumber Daya Manusia	masyarakat	500 Orang	400.000	Dinas Kesehatan
1 2 2 2.02 4	Pengelolaan Pelayanan Kesehatan Balita	Jumlah Balita yang Mendapatkan Pelayanan Kesehatan Sesuai Standar					500 Orang				7.400.000		Kab. Bantul, Piyungan, Semua Kelurahan	Dana Transfer Khusus - Dana Alokasi Khusus Non Fisik	Meningkatkan Sumber Daya Manusia Yang Berkualitas Dan Berdaya Saing	Peningkatan Kualitas Sumber Daya Manusia	masyarakat	500 Orang	7.400.000	Dinas Kesehatan
1 2 2 2.02 5	Pengelolaan Pelayanan Kesehatan pada Usia Pendidikan Dasar	Jumlah Anak Usia Pendidikan Dasar yang Mendapatkan Pelayanan Kesehatan Sesuai Standar					500 Orang				4.500.000		Kab. Bantul, Piyungan, Semua Kelurahan	Dana Transfer Khusus - Dana Alokasi Khusus Non Fisik	Meningkatkan Sumber Daya Manusia Yang Berkualitas Dan Berdaya Saing	Peningkatan Kualitas Sumber Daya Manusia	masyarakat	500 Orang	4.500.000	Dinas Kesehatan

Kode	Urusan/ Bidang Urusan/ Program/ Kegiatan/ Sub Kegiatan	Indikator Program/ Kegiatan/ Sub Kegiatan	Target Akhir Periode RPJMD	Realisasi Capaian RKPD Tahun 2020	Prakiraan Capaian Target RKPD Tahun 2021	Capaian Kinerja dan Kerangka Pendanaan							Kelompok Sasaran	Prakiraan Maju Rencana Tahun 2023		Perangkat Daerah Penanggung Jawab								
						Target 2022		Pagu Indikatif			Lokasi	Sumber Dana		Prioritas			Target	Pagu Indikatif						
						Semula	Menjadi	RKPD 2022	APBD 2022	RKPD 2022 Perubahan				Nasional	Daerah									
1	2	2	2.02	10	Pengelolaan Pelayanan Kesehatan Orang dengan Gangguan Jiwa Berat Sesuai Standar	Jumlah Orang yang Mendapatkan Pelayanan Kesehatan Orang dengan Gangguan Jiwa Berat Sesuai Standar							12 Orang			4.200.000	Kab. Bantul, Piyungan, Semua Kelurahan	Dana Transfer Khusus - Dana Alokasi Khusus Non Fisik	Meningkatkan Sumber Daya Manusia Yang Berkualitas Dan Berdaya Saing	Peningkatan Kualitas Sumber Daya Manusia	masyarakat	12 Orang	4.200.000	Dinas Kesehatan
1	2	2	2.02	11	Pengelolaan Pelayanan Kesehatan Orang Terduga Tuberkulosis	Jumlah Orang Terduga Menderita Tuberkulosis yang Mendapatkan Pelayanan Sesuai Standar							40 Orang			4.302.500	Kab. Bantul, Piyungan, Semua Kelurahan	Dana Transfer Khusus - Dana Alokasi Khusus Non Fisik	Meningkatkan Sumber Daya Manusia Yang Berkualitas Dan Berdaya Saing	Peningkatan Kualitas Sumber Daya Manusia	masyarakat	40 Orang	4.302.500	Dinas Kesehatan
1	2	2	2.02	12	Pengelolaan Pelayanan Kesehatan Orang dengan Risiko Terinfeksi HIV	Jumlah Orang Terduga Menderita HIV yang Mendapatkan Pelayanan Sesuai Standar							10 Orang			500.000	Kab. Bantul, Piyungan, Semua Kelurahan	Dana Transfer Khusus - Dana Alokasi Khusus Non Fisik	Meningkatkan Sumber Daya Manusia Yang Berkualitas Dan Berdaya Saing	Peningkatan Kualitas Sumber Daya Manusia	masyarakat	10 Orang	500.000	Dinas Kesehatan
1	2	2	2.02	13	Pengelolaan Pelayanan Kesehatan bagi Penduduk pada Kondisi Kejadian Luar Biasa (KLB) Sesuai Standar	Jumlah dokumen hasil pengelolaan Pelayanan Kesehatan bagi Penduduk pada Kondisi Kejadian Luar Biasa (KLB) Sesuai Standar							1 Dokumen			25.350.000	Kab. Bantul, Piyungan, Semua Kelurahan	Dana Transfer Khusus - Dana Alokasi Khusus Non Fisik	Meningkatkan Sumber Daya Manusia Yang Berkualitas Dan Berdaya Saing	Peningkatan Kualitas Sumber Daya Manusia	masyarakat	1 Dokumen	25.350.000	Dinas Kesehatan
1	2	2	2.02	15	Pengelolaan Pelayanan Kesehatan Gizi Masyarakat	Jumlah Dokumen Hasil Pengelolaan Pelayanan Kesehatan Gizi Masyarakat							1 Dokumen			1.800.000	Kab. Bantul, Piyungan, Semua Kelurahan	Dana Transfer Khusus - Dana Alokasi Khusus Non Fisik	Meningkatkan Sumber Daya Manusia Yang Berkualitas Dan Berdaya Saing	Peningkatan Kualitas Sumber Daya Manusia	masyarakat	1 Dokumen	1.800.000	Dinas Kesehatan
1	2	2	2.02	17	Pengelolaan Pelayanan Kesehatan Lingkungan	Jumlah Dokumen Hasil Pengelolaan Pelayanan Kesehatan Lingkungan							1 Dokumen			4.350.000	Kab. Bantul, Piyungan, Semua Kelurahan	Dana Transfer Khusus - Dana Alokasi Khusus Non Fisik	Meningkatkan Sumber Daya Manusia Yang Berkualitas Dan Berdaya Saing	Peningkatan Kualitas Sumber Daya Manusia	masyarakat	1 Dokumen	4.350.000	Dinas Kesehatan
1	2	2	2.02	18	Pengelolaan Pelayanan Promosi Kesehatan	Profil Pelayanan Promosi Kesehatan					25.000.000		1 Dokumen			25.000.000	Kab. Bantul, Piyungan, Sittimulyo	Dana Transfer Umum-Dana Alokasi Umum	Meningkatkan Sumber Daya Manusia Yang Berkualitas Dan Berdaya Saing	Peningkatan Kualitas Sumber Daya Manusia	masyarakat	1 Dokumen	25.000.000	Dinas Kesehatan
1	2	2	2.02	20	Pengelolaan Surveilans Kesehatan	Jumlah Dokumen Hasil Pengelolaan Surveilans Kesehatan							1 Dokumen			1.500.000	Kab. Bantul, Piyungan, Semua Kelurahan	Dana Transfer Khusus - Dana Alokasi Khusus Non Fisik	Meningkatkan Sumber Daya Manusia Yang Berkualitas Dan Berdaya Saing	Peningkatan Kualitas Sumber Daya Manusia	masyarakat	1 Dokumen	1.500.000	Dinas Kesehatan
1	2	2	2.02	25	Pelayanan Kesehatan Penyakit Menular dan Tidak Menular	Jumlah Dokumen Hasil Pelayanan Kesehatan Penyakit Menular dan Tidak Menular							1 Dokumen			4.012.500	Kab. Bantul, Piyungan, Semua Kelurahan	Dana Transfer Khusus - Dana Alokasi Khusus Non Fisik	Meningkatkan Sumber Daya Manusia Yang Berkualitas Dan Berdaya Saing	Peningkatan Kualitas Sumber Daya Manusia	masyarakat	1 Dokumen	4.012.500	Dinas Kesehatan
1	2	2	2.02	33	Operasional Pelayanan Puskesmas	Laporan Upaya Kesehatan Masyarakat Esensial dan Pengembangan				1.039.682.200		890.586.560	2 Dokumen			25.000.000	Kab. Bantul, Piyungan, Semua Kelurahan	Dana Transfer Umum-Dana Alokasi Umum	Meningkatkan Sumber Daya Manusia Yang Berkualitas Dan Berdaya Saing	Peningkatan Kualitas Sumber Daya Manusia	masyarakat	2 Dokumen	25.000.000	Dinas Kesehatan
1	2	2	2.02	37	Pelaksanaan Kewaspadaan Dini dan Respon Wabah	Jumlah Dokumen hasil Pelaksanaan Kewaspadaan Dini dan Respon Wabah							1 Dokumen			25.960.000	Kab. Bantul, Piyungan, Semua Kelurahan	Dana Transfer Khusus - Dana Alokasi Khusus Non Fisik	Meningkatkan Sumber Daya Manusia Yang Berkualitas Dan Berdaya Saing	Peningkatan Kualitas Sumber Daya Manusia	masyarakat	1 Dokumen	25.960.000	Dinas Kesehatan

Kode	Urusan/ Bidang Urusan/ Program/ Kegiatan/ Sub Kegiatan	Indikator Program/ Kegiatan/ Sub Kegiatan	Target Akhir Periode RPJMD	Realisasi Capaian RKPd Tahun 2020	Prakiraan Capaian Target RKPd Tahun 2021	Capaian Kinerja dan Kerangka Pendanaan						Lokasi	Sumber Dana	Prioritas		Kelompok Sasaran	Prakiraan Maju Rencana Tahun 2023		Perangkat Daerah Penanggung Jawab		
						Target 2022		Pagu Indikatif			RKPd 2022			APBD 2022	RKPd 2022 Perubahan		Nasional	Daerah		Target	Pagu Indikatif
						Semula	Menjadi														
1	2	2.02	39	Pengelolaan Pelayanan Kesehatan Dasar Melalui Pendekatan Keluarga	Jumlah Keluarga yang Sudah Dikunjungi dan Diintervensi Masalah kesehatannya oleh Tenaga Kesehatan Puskesmas			500 Dokumen	-	-	10.600.000	Kab. Bantul, Piyungan, Semua Kelurahan	Dana Transfer Khusus - Dana Alokasi Khusus Non Fisik	Meningkatkan Sumber Daya Manusia Yang Berkualitas Dan Berdaya Saing	Peningkatan Kualitas Sumber Daya Manusia	masyarakat	500 Dokumen	10.600.000	Dinas Kesehatan		
1	2	3		<b>PROGRAM PENINGKATAN KAPASITAS SUMBER DAYA MANUSIA KESEHATAN</b>	Indeks kapasitas Sumberdaya Manusia Kesehatan	1 indeks		1 indeks	-	-	36.980.640						1 indeks	36.980.000			
1	2	3	2.02	<b>Perencanaan Kebutuhan dan Pendayagunaan Sumberdaya Manusia Kesehatan untuk UKP dan UKM di Wilayah Kabupaten/Kota</b>	Pemenuhan Kebutuhan Sumber Daya Manusia Kesehatan sesuai Standar	persen		100 persen	-	-	36.980.640						100 persen	36.980.000			
1	2	3	2.02	2	Pemenuhan Kebutuhan Sumber Daya Manusia Kesehatan sesuai Standar			12 Orang	-	-	36.980.640	Kab. Bantul, Piyungan, Semua Kelurahan	Dana Transfer Khusus - Dana Alokasi Khusus Non Fisik	Meningkatkan Sumber Daya Manusia Yang Berkualitas Dan Berdaya Saing	Peningkatan Kualitas Sumber Daya Manusia	masyarakat	12 Orang	36.980.000	Dinas Kesehatan		
1	2	5		<b>PROGRAM PEMBERDAYAAN MASYARAKAT BIDANG KESEHATAN</b>	Cakupan Desa Siaga purnama mandiri	60 Kalurahan		36 Kalurahan	-	-	13.887.500						40 Kalurahan	13.887.500			
1	2	5	2.03	<b>Pengembangan dan Pelaksanaan Upaya Kesehatan Bersumber Daya Masyarakat (UKBM) Tingkat Daerah Kabupaten/Kota</b>	Persentase posyandu memiliki kader tersertifikasi	100 persen		100 persen	-	-	13.887.500						100 persen	13.887.500			
1	2	5	2.03	1	Bimbingan Teknis dan Supervisi Pengembangan dan Pelaksanaan Upaya Kesehatan Bersumber Daya Masyarakat (UKBM)	Jumlah Dokumen Hasil Bimbingan Teknis dan Supervisi Upaya Kesehatan Bersumber Daya Masyarakat (UKBM)		1 Dokumen	-	-	13.887.500	Kab. Bantul, Piyungan, Semua Kelurahan	Dana Transfer Khusus - Dana Alokasi Khusus Non Fisik	Meningkatkan Sumber Daya Manusia Yang Berkualitas Dan Berdaya Saing	Peningkatan Kualitas Sumber Daya Manusia	masyarakat	1 Dokumen	13.887.500	Dinas Kesehatan		
1	2			<b>URUSAN PEMERINTAHAN WAJIB YANG BERKAITAN DENGAN PELAYANAN DASAR</b>																	
1	2			<b>URUSAN PEMERINTAHAN BIDANG KESEHATAN</b>																	
1	2	1		<b>PROGRAM PENUNJANG URUSAN PEMERINTAHAN DAERAH KABUPATEN/KOTA</b>	Capaian Nilai Akuntabilitas Kinerja Instansi Pemerintah (AKIP)	Angka		Angka	84 Angka	84 Angka	-		3.199.533.058					3.227.562.861		2.552.434.602	
1	2	1	2.08	<b>Penyediaan Jasa Penunjang Urusan Pemerintahan Daerah</b>	Capaian Kinerja Penyediaan Jasa Penunjang (Pusk. Banguntapan I)	100 persen		100 persen	-	-	25.286.016						100 persen	24.678.720			
1	2	1	2.08	4	Penyediaan Jasa Pelayanan Umum Kantor	Laporan jasa pelayanan umum kantor			12 Dokumen		25.286.016	Kab. Bantul, Banguntapan, Semua Kelurahan	Dana Transfer Umum-Dana Alokasi Umum	Meningkatkan Sumber Daya Manusia Yang Berkualitas Dan Berdaya Saing	Peningkatan Kualitas Sumber Daya Manusia	masyarakat	12 Dokumen	24.678.720	Dinas Kesehatan		
1	2	1	2.10	<b>Peningkatan Pelayanan BLUD</b>	Cakupan pelayanan BLUD Puskesmas Banguntapan I	100 persen		100 persen	-	-	2.358.948.382						100 persen	2.358.948.382			
1	2	1	2.10	1	Pelayanan dan Penunjang Pelayanan BLUD	Kunjungan di Puskesmas			28300 Kunjungan		2.358.948.382	Kab. Bantul, Banguntapan, Baturetno	Pendapatan dari BLUD	Meningkatkan Sumber Daya Manusia Yang Berkualitas Dan Berdaya Saing	Peningkatan Kualitas Sumber Daya Manusia	masyarakat	28300 Kunjungan	2.358.948.382	Dinas Kesehatan		
1	2	2		<b>PROGRAM PEMENUHAN UPAYA KESEHATAN PERORANGAN DAN UPAYA KESEHATAN MASYARAKAT</b>	Indeks capaian SPM	1 Indeks		1 Indeks	1 Indeks	1 Indeks	-		815.298.660				1 Indeks	138.310.000			



Kode	Urusan/ Bidang Urusan/ Program/ Kegiatan/ Sub Kegiatan	Indikator Program/ Kegiatan/ Sub Kegiatan	Target Akhir Periode RPJMD	Realisasi Capaian RKPД Tahun 2020	Prakiraan Capaian Target RKPД Tahun 2021	Capaian Kinerja dan Kerangka Pendanaan						Kelompok Sasaran	Prakiraan Maju Rencana Tahun 2023		Perangkat Daerah Penanggung Jawab			
						Target 2022		Pagu Indikatif			Lokasi		Sumber Dana	Prioritas		Target	Pagu Indikatif	
						Semula	Menjadi	RKPД 2022	APBD 2022	RKPД 2022 Perubahan				Nasional				Daerah
1 2 2 2.02 37	Pelaksanaan Kewaspadaan Dini dan Respon Wabah	Jumlah Dokumen hasil Pelaksanaan Kewaspadaan Dini dan Respon Wabah					1 Dokumen	-	-	3.500.000	Kab. Bantul, Banguntapan, Semua Kelurahan	Dana Transfer Khusus - Dana Alokasi Khusus Non Fisik	Meningkatkan Sumber Daya Manusia Yang Berkualitas Dan Berdaya Saing	Peningkatan Kualitas Sumber Daya Manusia	masyarakat	1 Dokumen	3.500.000	Dinas Kesehatan
1 2 3	<b>PROGRAM PENINGKATAN KAPASITAS SUMBER DAYA MANUSIA KESEHATAN</b>	Indeks kapasitas Sumberdaya Manusia Kesehatan	1 indeks		1 indeks		1 indeks	-	-	28.435.360						1 indeks	28.435.000	
1 2 3 2.02	Penencanaan Kebutuhan dan Pendayagunaan Sumberdaya Manusia Kesehatan untuk UKP dan UKM di Wilayah Kabupaten/Kota	Pemenuhan Kebutuhan Sumber Daya Manusia Kesehatan sesuai Standar	persen		persen		100 persen	-	-	28.435.360						100 persen	28.435.000	
1 2 3 2.02 2	Pemenuhan Kebutuhan Sumber Daya Manusia Kesehatan sesuai Standar	Jumlah Sumber Daya Manusia Kesehatan yang memenuhi standar di Fasilitas Pelayanan Kesehatan (Fasyankes)					12 Orang	-	-	28.435.360	Kab. Bantul, Banguntapan, Semua Kelurahan	Dana Transfer Khusus - Dana Alokasi Khusus Non Fisik	Meningkatkan Sumber Daya Manusia Yang Berkualitas Dan Berdaya Saing	Peningkatan Kualitas Sumber Daya Manusia	masyarakat	12 Orang	28.435.000	Dinas Kesehatan
1 2 5	<b>PROGRAM PEMBERDAYAAN MASYARAKAT BIDANG KESEHATAN</b>	Cakupan Desa Siaga purnama mandiri	60 Kalurahan		36 Kalurahan		40 Kalurahan	-	-	2.062.500						40 Kalurahan	2.062.500	
1 2 5 2.03	Pengembangan dan Pelaksanaan Upaya Kesehatan Bersumber Daya Masyarakat (UKBM) Tingkat Daerah Kabupaten/Kota	Persentase posyandu memiliki kader tersertifikasi	100 persen		100 persen		100 persen	-	-	2.062.500						100 persen	2.062.500	
1 2 5 2.03 1	Bimbingan Teknis dan Supervisi Pengembangan dan Pelaksanaan Upaya Kesehatan Bersumber Daya Masyarakat (UKBM)	Jumlah Dokumen Hasil Bimbingan Teknis dan Supervisi Upaya Kesehatan Bersumber Daya Masyarakat (UKBM)					1 Dokumen	-	-	2.062.500	Kab. Bantul, Banguntapan, Semua Kelurahan	Dana Transfer Khusus - Dana Alokasi Khusus Non Fisik	Meningkatkan Sumber Daya Manusia Yang Berkualitas Dan Berdaya Saing	Peningkatan Kualitas Sumber Daya Manusia	masyarakat	1 Dokumen	2.062.500	Dinas Kesehatan
1 2	<b>URUSAN PEMERINTAHAN WAJIB YANG BERKAITAN DENGAN PELAYANAN DASAR</b>																	
1 2	<b>URUSAN PEMERINTAHAN BIDANG KESEHATAN</b>																	
1 2 1	<b>PROGRAM PENUNJANG URUSAN PEMERINTAHAN DAERAH KABUPATEN/KOTA</b>	Capaian Nilai Akuntabilitas Kinerja Instansi Pemerintah (AKIP)	Angka		Angka	84 Angka	84 Angka	-	-	1.626.658.048						84 Angka	1.626.068.800	
1 2 1 2.08	Penyediaan Jasa Penunjang Urusan Pemerintahan Daerah	Capaian Kinerja Penyediaan Jasa Penunjang (Pusk. Banguntapan II)	100 persen		100 persen		100 persen	-	-	75.858.048						100 persen	75.268.800	
1 2 1 2.08 4	Penyediaan Jasa Pelayanan Umum Kantor	Laporan jasa pelayanan umum kantor					48 Dokumen	-	-	75.858.048	Kab. Bantul, Banguntapan, Semua Kelurahan	Dana Transfer Umum-Dana Alokasi Umum	Meningkatkan Sumber Daya Manusia Yang Berkualitas Dan Berdaya Saing	Peningkatan Kualitas Sumber Daya Manusia	masyarakat	48 Dokumen	75.268.800	Dinas Kesehatan
1 2 1 2.10	Peningkatan Pelayanan BLUD	Cakupan pelayanan BLUD Puskesmas Banguntapan II	100 persen		100 persen		100 persen	-	-	1.550.800.000						100 persen	1.550.800.000	
1 2 1 2.10 1	Pelayanan dan Penunjang Pelayanan BLUD	Kunjungan di Puskesmas					35000 Kunjungan	-	-	1.550.800.000	Kab. Bantul, Banguntapan, Tamanan	Pendapatan dari BLUD	Meningkatkan Sumber Daya Manusia Yang Berkualitas Dan Berdaya Saing	Peningkatan Kualitas Sumber Daya Manusia	masyarakat	35000 Kunjungan	1.550.800.000	Dinas Kesehatan
1 2 2	<b>PROGRAM PEMENUHAN UPAYA KESEHATAN PERORANGAN DAN UPAYA KESEHATAN MASYARAKAT</b>	Indeks capaian SPM	1 Indeks		1 Indeks	1 Indeks	1 Indeks	-	-	894.225.034						1 Indeks	232.772.750	



Kode	Urusan/ Bidang Urusan/ Program/ Kegiatan/ Sub Kegiatan	Indikator Program/ Kegiatan/ Sub Kegiatan	Target Akhir Periode RPJMD	Realisasi Capaian RKPD Tahun 2020	Prakiraan Capaian Target RKPD Tahun 2021	Capaian Kinerja dan Kerangka Pendanaan							Kelompok Sasaran	Prakiraan Maju Rencana Tahun 2023		Perangkat Daerah Penanggung Jawab		
						Target 2022		Pagu Indikatif			Lokasi	Sumber Dana		Prioritas			Target	Pagu Indikatif
						Semula	Menjadi	RKPD 2022	APBD 2022	RKPD 2022 Perubahan				Nasional	Daerah			
1 2 2 2.02 20	Pengelolaan Surveilans Kesehatan	Jumlah Dokumen Hasil Pengelolaan Surveilans Kesehatan					1 Dokumen			4.801.000	Kab. Bantul, Banguntapan, Semua Kelurahan	Dana Transfer Khusus - Dana Alokasi Khusus Non Fisik	Meningkatkan Sumber Daya Manusia Yang Berkualitas Dan Berdaya Saing	Peningkatan Kualitas Sumber Daya Manusia	masyarakat	1 Dokumen	4.801.000	Dinas Kesehatan
1 2 2 2.02 25	Pelayanan Kesehatan Penyakit Menular dan Tidak Menular	Jumlah Dokumen Hasil Pelayanan Kesehatan Penyakit Menular dan Tidak Menular					1 Dokumen			3.400.000	Kab. Bantul, Banguntapan, Semua Kelurahan	Dana Transfer Khusus - Dana Alokasi Khusus Non Fisik	Meningkatkan Sumber Daya Manusia Yang Berkualitas Dan Berdaya Saing	Peningkatan Kualitas Sumber Daya Manusia	masyarakat	1 Dokumen	3.400.000	Dinas Kesehatan
1 2 2 2.02 33	Operasional Pelayanan Puskesmas	Laporan Upaya Kesehatan Masyarakat Esensial dan Pengembangan					2 Dokumen		869.225.034	630.325.550	Kab. Bantul, Banguntapan, Semua Kelurahan	Dana Transfer Umum-Dana Alokasi Umum	Meningkatkan Sumber Daya Manusia Yang Berkualitas Dan Berdaya Saing	Peningkatan Kualitas Sumber Daya Manusia	masyarakat	2 Dokumen	25.000.000	Dinas Kesehatan
1 2 2 2.02 37	Pelaksanaan Kewaspadaan Dini dan Respon Wabah	Jumlah Dokumen hasil Pelaksanaan Kewaspadaan Dini dan Respon Wabah					1 Dokumen			28.826.500	Kab. Bantul, Banguntapan, Semua Kelurahan	Dana Transfer Khusus - Dana Alokasi Khusus Non Fisik	Meningkatkan Sumber Daya Manusia Yang Berkualitas Dan Berdaya Saing	Peningkatan Kualitas Sumber Daya Manusia	masyarakat	1 Dokumen	28.826.500	Dinas Kesehatan
1 2 2 2.02 39	Pengelolaan Pelayanan Kesehatan Dasar Melalui Pendekatan Keluarga	Jumlah Keluarga yang Sudah Dikunjungi dan Diintervensi Masalah kesehatannya oleh Tenaga Kesehatan Puskesmas					500 Keluarga			11.000.000	Kab. Bantul, Banguntapan, Semua Kelurahan	Dana Transfer Khusus - Dana Alokasi Khusus Non Fisik	Meningkatkan Sumber Daya Manusia Yang Berkualitas Dan Berdaya Saing	Peningkatan Kualitas Sumber Daya Manusia	masyarakat	500 Keluarga	11.000.000	Dinas Kesehatan
1 2 3	<b>PROGRAM PENINGKATAN KAPASITAS SUMBER DAYA MANUSIA KESEHATAN</b>	Indeks kapasitas Sumberdaya Manusia Kesehatan	1 indeks		1 indeks		1 indeks			<b>16.712.000</b>						1 indeks	<b>16.712.000</b>	
1 2 3 2.02	<b>Perencanaan Kebutuhan dan Pendayagunaan Sumberdaya Manusia Kesehatan untuk URP dan UKM di Wilayah Kabupaten/Kota</b>	Pemenuhan Kebutuhan Sumber Daya Manusia Kesehatan sesuai Standar	persen		persen		100 persen			<b>16.712.000</b>						100 persen	<b>16.712.000</b>	
1 2 3 2.02 2	Pemenuhan Kebutuhan Sumber Daya Manusia Kesehatan sesuai Standar	Jumlah Sumber Daya Manusia Kesehatan yang memenuhi standar di Fasilitas Pelayanan Kesehatan (Fasyankes)					12 Orang			16.712.000	Kab. Bantul, Banguntapan, Semua Kelurahan	Dana Transfer Khusus - Dana Alokasi Khusus Non Fisik	Meningkatkan Sumber Daya Manusia Yang Berkualitas Dan Berdaya Saing	Peningkatan Kualitas Sumber Daya Manusia	masyarakat	12 Orang	16.712.000	Dinas Kesehatan
1 2 5	<b>PROGRAM PEMBERDAYAAN MASYARAKAT BIDANG KESEHATAN</b>	Cakupan Desa Siaga purnama mandiri	60 Kalurahan		36 Kalurahan		40 Kalurahan			<b>5.229.250</b>						40 Kalurahan	<b>5.229.250</b>	
1 2 5 2.03	<b>Pengembangan dan Pelaksanaan Upaya Kesehatan Bersumber Daya Masyarakat (UKBM) Tingkat Daerah Kabupaten/Kota</b>	Persentase posyandu memiliki kader tersertifikasi	100 persen		100 persen		100 persen			<b>5.229.250</b>						100 persen	<b>5.229.250</b>	
1 2 5 2.03 1	Bimbingan Teknis dan Supervisi Pelaksanaan Upaya Kesehatan Bersumber Daya Masyarakat (UKBM)	Jumlah Dokumen Hasil Bimbingan Teknis dan Supervisi Upaya Kesehatan Bersumber Daya Masyarakat (UKBM)					1 Dokumen			5.229.250	Kab. Bantul, Banguntapan, Semua Kelurahan	Dana Transfer Khusus - Dana Alokasi Khusus Non Fisik	Meningkatkan Sumber Daya Manusia Yang Berkualitas Dan Berdaya Saing	Peningkatan Kualitas Sumber Daya Manusia	masyarakat	1 Dokumen	5.229.250	Dinas Kesehatan
1	<b>URUSAN PEMERINTAHAN WAJIB YANG BERKAITAN DENGAN PELAYANAN DASAR</b>																	
1 2	<b>URUSAN PEMERINTAHAN BIDANG KESEHATAN</b>																	
1 2 1	<b>PROGRAM PENUNJANG URUSAN PEMERINTAHAN DAERAH KABUPATEN/KOTA</b>	Capaian Nilai Akuntabilitas Kinerja Instansi Pemerintah (AKIP)	Angka		Angka	84 Angka	84 Angka			<b>777.572.032</b>						84 Angka	<b>777.179.200</b>	



Kode	Urusan/ Bidang Urusan/ Program/ Kegiatan/ Sub Kegiatan	Indikator Program/ Kegiatan/ Sub Kegiatan	Target Akhir Periode RPJMD	Realisasi Capaian RKPD Tahun 2020	Prakiraan Capaian Target RKPD Tahun 2021	Capaian Kinerja dan Kerangka Pendanaan							Kelompok Sasaran	Prakiraan Maju Rencana Tahun 2023		Perangkat Daerah Penanggung Jawab				
						Target 2022		Pagu Indikatif			Lokasi	Sumber Dana		Prioritas			Target	Pagu Indikatif		
						Semula	Menjadi	RKPD 2022	APBD 2022	RKPD 2022 Perubahan				Nasional	Daerah					
1	2	1	2.08	Penyediaan Jasa Penunjang Urusan Pemerintahan Daerah	Capaian Kinerja Penyediaan Jasa Penunjang (Pusk. Banguntapan III)	100 persen		100 persen	100 persen	-	50.572.032	58.652.032					100 persen	50.179.200		
1	2	1	2.08	4 Penyediaan Jasa Pelayanan Umum Kantor	Laporan jasa pelayanan umum kantor				24 Dokumen	-	50.572.032	58.652.032	Kab. Bantul, Banguntapan	Dana Transfer Umum-Dana Alokasi Umum	Meningkatkan Sumber Daya Manusia Yang Berkualitas Dan Berdaya Saing	Peningkatan Kualitas Sumber Daya Manusia	masyarakat	24 Dokumen	50.179.200	Dinas Kesehatan
1	2	1	2.10	Peningkatan Pelayanan BLUD	Cakupan pelayanan BLUD Puskesmas Banguntapan III	100 persen		100 persen	100 persen	-	727.000.000	887.804.645					100 persen	727.000.000		
1	2	1	2.10	1 Pelayanan dan Penunjang Pelayanan BLUD	Kunjungan di Puskesmas				25000 Kunjungan	-	727.000.000	887.804.645	Kab. Bantul, Banguntapan	Pendapatan dari BLUD	Meningkatkan Sumber Daya Manusia Yang Berkualitas Dan Berdaya Saing	Peningkatan Kualitas Sumber Daya Manusia	masyarakat	25000 Kunjungan	727.000.000	Dinas Kesehatan
1	2	2		PROGRAM PEMENUHAN UPAYA KESEHATAN PERORANGAN DAN UPAYA KESEHATAN MASYARAKAT	Indeks capaian SPM	1 Indeks		1 Indeks	1 Indeks	1 Indeks	847.301.844	826.323.844					1 Indeks	128.031.000		
1	2	2	2.02	Penyediaan Layanan Kesehatan untuk UKM dan UKP Rujukan Tingkat Daerah Kabupaten/Kota	Cakupan pelayanan UKM Puskesmas Banguntapan III	100 persen		100 persen	100 persen	-	847.301.844	826.323.844					100 persen	128.031.000		
1	2	2	2.02	1 Pengelolaan Pelayanan Kesehatan Ibu Hamil	Jumlah Ibu Hamil yang Mendapatkan Pelayanan Kesehatan Sesuai Standar				500 Orang	-	2.687.500		Kab. Bantul, Banguntapan	Dana Transfer Khusus - Dana Alokasi Khusus Non Fisik	Meningkatkan Sumber Daya Manusia Yang Berkualitas Dan Berdaya Saing	Peningkatan Kualitas Sumber Daya Manusia	masyarakat	500 Orang	2.687.500	Dinas Kesehatan
1	2	2	2.02	4 Pengelolaan Pelayanan Kesehatan Balita	Jumlah Balita yang Mendapatkan Pelayanan Kesehatan Sesuai Standar				500 Orang	-	2.500.000		Kab. Bantul, Banguntapan	Dana Transfer Khusus - Dana Alokasi Khusus Non Fisik	Meningkatkan Sumber Daya Manusia Yang Berkualitas Dan Berdaya Saing	Peningkatan Kualitas Sumber Daya Manusia	masyarakat	500 Orang	2.500.000	Dinas Kesehatan
1	2	2	2.02	11 Pengelolaan Pelayanan Kesehatan Orang Terduga Tuberkulosis	Jumlah Orang Terduga Menderita Tuberkulosis yang Mendapatkan Pelayanan Sesuai Standar				40 Orang	-	1.200.000		Kab. Bantul, Kecamatan, Semua Kelurahan	Dana Transfer Khusus - Dana Alokasi Khusus Non Fisik	Meningkatkan Sumber Daya Manusia Yang Berkualitas Dan Berdaya Saing	Peningkatan Kualitas Sumber Daya Manusia	masyarakat	40 Orang	1.200.000	Dinas Kesehatan
1	2	2	2.02	13 Pengelolaan Pelayanan Kesehatan bagi Penduduk pada Kondisi Kejadian Luar Biasa (KLB)	Jumlah dokumen hasil pengelolaan Pelayanan Kesehatan bagi Penduduk pada Kondisi Kejadian Luar Biasa (KLB) Sesuai Standar				1 Dokumen	-	6.800.000		Kab. Bantul, Banguntapan	Dana Transfer Khusus - Dana Alokasi Khusus Non Fisik	Meningkatkan Sumber Daya Manusia Yang Berkualitas Dan Berdaya Saing	Peningkatan Kualitas Sumber Daya Manusia	masyarakat	1 Dokumen	6.800.000	Dinas Kesehatan
1	2	2	2.02	15 Pengelolaan Pelayanan Kesehatan Gizi Masyarakat	Jumlah Dokumen Hasil Pengelolaan Pelayanan Kesehatan Gizi Masyarakat				1 Dokumen	-	16.311.000		Kab. Bantul, Banguntapan	Dana Transfer Khusus - Dana Alokasi Khusus Non Fisik	Meningkatkan Sumber Daya Manusia Yang Berkualitas Dan Berdaya Saing	Peningkatan Kualitas Sumber Daya Manusia	masyarakat	1 Dokumen	16.311.000	Dinas Kesehatan
1	2	2	2.02	17 Pengelolaan Pelayanan Kesehatan Lingkungan	Jumlah Dokumen Hasil Pengelolaan Pelayanan Kesehatan Lingkungan				1 Dokumen	-	2.500.000		Kab. Bantul, Banguntapan	Dana Transfer Khusus - Dana Alokasi Khusus Non Fisik	Meningkatkan Sumber Daya Manusia Yang Berkualitas Dan Berdaya Saing	Peningkatan Kualitas Sumber Daya Manusia	masyarakat	1 Dokumen	2.500.000	Dinas Kesehatan
1	2	2	2.02	18 Pengelolaan Pelayanan Promosi Kesehatan	Profil Pelayanan Promosi Kesehatan				1 Dokumen	-	25.000.000	25.000.000	Kab. Bantul, Banguntapan	Dana Transfer Umum-Dana Alokasi Umum	Meningkatkan Sumber Daya Manusia Yang Berkualitas Dan Berdaya Saing	Peningkatan Kualitas Sumber Daya Manusia	masyarakat	1 Dokumen	25.000.000	Dinas Kesehatan

Kode	Urusan / Bidang Urusan / Program/ Kegiatan / Sub Kegiatan	Indikator Program/ Kegiatan / Sub Kegiatan	Target Akhir Periode RPJMD	Realisasi Capaian RKPd Tahun 2020	Prakiraan Capaian Target RKPd Tahun 2021	Capaian Kinerja dan Kerangka Pendanaan							Kelompok Sasaran	Prakiraan Maju Rencana Tahun 2023		Perangkat Daerah Penanggung Jawab		
						Target 2022		Pagu Indikatif			Lokasi	Sumber Dana		Prioritas			Target	Pagu Indikatif
						Semula	Menjadi	RKPd 2022	APBD 2022	RKPd 2022 Perubahan				Nasional	Daerah			
1 2 2 2.02 25	Pelayanan Kesehatan Penyakit Menular dan Tidak Menular	Jumlah Dokumen Hasil Pelayanan Kesehatan Penyakit Menular dan Tidak Menular					1 Dokumen	-		24.712.500	Kab. Bantul, Banguntapan, Semua Kelurahan	Dana Transfer Khusus - Dana Alokasi Khusus Non Fisik	Meningkatkan Sumber Daya Manusia Yang Berkualitas Dan Berdaya Saing	Peningkatan Kualitas Sumber Daya Manusia	masyarakat	1 Dokumen	24.712.500	Dinas Kesehatan
1 2 2 2.02 33	Operasional Pelayanan Puskesmas	Laporan Upaya Kesehatan Masyarakat Esensial dan Pengembangan				2 Dokumen	-	822.301.844	723.292.844		Kab. Bantul, Banguntapan	Dana Transfer Umum - Dana Alokasi Khusus - Dana Transfer Khusus - Dana Alokasi Khusus Fisik	Meningkatkan Sumber Daya Manusia Yang Berkualitas Dan Berdaya Saing	Peningkatan Kualitas Sumber Daya Manusia	masyarakat	2 Dokumen	25.000.000	Dinas Kesehatan
1 2 2 2.02 37	Pelaksanaan Kewaspadaan Dini dan Respon Wabah	Jumlah Dokumen hasil Pelaksanaan Kewaspadaan Dini dan Respon Wabah				1 Dokumen	-			18.120.000	Kab. Bantul, Banguntapan, Semua Kelurahan	Dana Transfer Khusus - Dana Alokasi Khusus Non Fisik	Meningkatkan Sumber Daya Manusia Yang Berkualitas Dan Berdaya Saing	Peningkatan Kualitas Sumber Daya Manusia	masyarakat	1 Dokumen	18.120.000	Dinas Kesehatan
1 2 2 2.02 39	Pengelolaan Pelayanan Kesehatan Dasar Melalui Pendekatan Keluarga	Jumlah Keluarga yang Sudah Dikunjungi dan Diintervensi Masalah kesehatannya oleh Tenaga Kesehatan Puskesmas				500 Keluarga	-			3.200.000	Kab. Bantul, Banguntapan, Semua Kelurahan	Dana Transfer Khusus - Dana Alokasi Khusus Non Fisik	Meningkatkan Sumber Daya Manusia Yang Berkualitas Dan Berdaya Saing	Peningkatan Kualitas Sumber Daya Manusia	masyarakat	500 Keluarga	3.200.000	Dinas Kesehatan
1 2 3	<b>PROGRAM PENINGKATAN KAPASITAS SUMBER DAYA MANUSIA KESEHATAN</b>	Indeks kapasitas Sumberdaya Manusia Kesehatan	1 indeks		1 indeks	1 indeks	-			13.600.500						1 indeks	13.600.000	
1 2 3 2.02	<b>Perencanaan Kebutuhan dan Pendayagunaan Sumberdaya Manusia Kesehatan untuk UKP dan UKM di Wilayah Kabupaten/Kota</b>	Pemenuhan Kebutuhan Sumber Daya Manusia Kesehatan sesuai Standar	persen		persen	100 persen	-			13.600.500						100 persen	13.600.000	
1 2 3 2.02 2	Pemenuhan Kebutuhan Sumber Daya Manusia Kesehatan sesuai Standar	Jumlah Sumber Daya Manusia Kesehatan yang memenuhi standar di Fasilitas Pelayanan Kesehatan (Fasyankes)				12 Orang	-			13.600.500	Kab. Bantul, Banguntapan, Semua Kelurahan	Dana Transfer Khusus - Dana Alokasi Khusus Non Fisik	Meningkatkan Sumber Daya Manusia Yang Berkualitas Dan Berdaya Saing	Peningkatan Kualitas Sumber Daya Manusia	masyarakat	12 Orang	13.600.000	Dinas Kesehatan
1 2 5	<b>PROGRAM PEMBERDAYAAN MASYARAKAT BIDANG KESEHATAN</b>	Cakupan Desa Siaga purnama mandiri	60 Kalurahan		36 Kalurahan	40 Kalurahan	-			7.377.500						40 Kalurahan	7.377.500	
1 2 5 2.01	<b>Advokasi, Pemberdayaan, Kemitraan, Peningkatan Peran serta Masyarakat dan Lintas Sektor Tingkat Daerah Kabupaten/Kota</b>	LP dan atau LS yang bermitra dalam pembinaan Desa Siaga dibagi jumlah Jumlah LP/LS	100 persen		100 persen	100 persen	-			3.300.000						100 persen	3.300.000	
1 2 5 2.01 1	Peningkatan Upaya Promosi Kesehatan, Advokasi, Kemitraan dan Pemberdayaan Masyarakat	Jumlah Dokumen Peningkatan Upaya Promosi Kesehatan, Advokasi, Kemitraan dan Pemberdayaan Masyarakat				1 Dokumen	-			3.300.000	Kab. Bantul, Banguntapan, Semua Kelurahan	Dana Transfer Khusus - Dana Alokasi Khusus Non Fisik	Meningkatkan Sumber Daya Manusia Yang Berkualitas Dan Berdaya Saing	Peningkatan Kualitas Sumber Daya Manusia	masyarakat	1 Dokumen	3.300.000	Dinas Kesehatan
1 2 5 2.03	<b>Pengembangan dan Pelaksanaan Upaya Kesehatan Bersumber Daya Masyarakat (UKBM) Tingkat Daerah Kabupaten/Kota</b>	Persentase posyandu memiliki kader tersertifikasi	100 persen		100 persen	100 persen	-			4.077.500						100 persen	4.077.500	
1 2 5 2.03 1	Bimbingan Teknis dan Supervisi Pengembangan dan Pelaksanaan Upaya Kesehatan Bersumber Daya Masyarakat (UKBM)	Jumlah Dokumen Hasil Bimbingan Teknis dan Supervisi Upaya Kesehatan Bersumber Daya Masyarakat (UKBM)				1 Dokumen	-			4.077.500	Kab. Bantul, Banguntapan, Semua Kelurahan	Dana Transfer Khusus - Dana Alokasi Khusus Non Fisik	Meningkatkan Sumber Daya Manusia Yang Berkualitas Dan Berdaya Saing	Peningkatan Kualitas Sumber Daya Manusia	masyarakat	1 Dokumen	4.077.500	Dinas Kesehatan
1	<b>URUSAN PEMERINTAHAN WAJIB YANG BERKAITAN DENGAN PELAYANAN DASAR</b>																	
1 2	<b>URUSAN PEMERINTAHAN BIDANG KESEHATAN</b>																	
							-	3.944.519.887	4.163.900.284							3.937.136.143		



Kode	Urusan / Bidang Urusan / Program / Kegiatan / Sub Kegiatan	Indikator Program / Kegiatan / Sub Kegiatan	Target Akhir Periode RPJMD	Realisasi Capaian RKPD Tahun 2020	Prakiraan Capaian Target RKPD Tahun 2021	Capaian Kinerja dan Kerangka Pendanaan							Kelompok Sasaran	Prakiraan Maju Rencana Tahun 2023		Perangkat Daerah Penanggung Jawab								
						Target 2022		Pagu Indikatif			Lokasi	Sumber Dana		Prioritas			Target	Pagu Indikatif						
						Semula	Menjadi	RKPD 2022	APBD 2022	RKPD 2022 Perubahan				Nasional	Daerah									
1	2	2	2.02	7	Pengelolaan Pelayanan Kesehatan pada Usia Lanjut	Jumlah Penduduk Usia Lanjut yang Mendapatkan Pelayanan Kesehatan Sesuai Standar						1 Dokumen			34.807.500	Kab. Bantul, Sewon, Semua Kelurahan	Dana Transfer Khusus - Dana Alokasi Khusus Non Fisik	Meningkatkan Sumber Daya Manusia Yang Berkualitas Dan Berdaya Saing	Peningkatan Kualitas Sumber Daya Manusia	masyarakat	1 Dokumen	34.807.500	Dinas Kesehatan	
1	2	2	2.02	8	Pengelolaan Pelayanan Kesehatan Penderita Hipertensi	Jumlah Penderita Hipertensi yang Mendapatkan Pelayanan Kesehatan Sesuai Standar						500 Orang			4.800.000	Kab. Bantul, Sewon, Semua Kelurahan	Dana Transfer Khusus - Dana Alokasi Khusus Non Fisik	Meningkatkan Sumber Daya Manusia Yang Berkualitas Dan Berdaya Saing	Peningkatan Kualitas Sumber Daya Manusia	masyarakat	500 Orang	4.800.000	Dinas Kesehatan	
1	2	2	2.02	9	Pengelolaan Pelayanan Kesehatan Penderita Diabetes Melitus	Jumlah Penderita Diabetes Melitus yang Mendapatkan Pelayanan Kesehatan Sesuai Standar						500 Orang			1.200.000	Kab. Bantul, Sewon, Semua Kelurahan	Dana Transfer Khusus - Dana Alokasi Khusus Non Fisik	Meningkatkan Sumber Daya Manusia Yang Berkualitas Dan Berdaya Saing	Peningkatan Kualitas Sumber Daya Manusia	masyarakat	500 Orang	1.200.000	Dinas Kesehatan	
1	2	2	2.02	10	Pengelolaan Pelayanan Kesehatan Orang dengan Gangguan Jiwa Berat	Jumlah Orang yang Mendapatkan Pelayanan Kesehatan Orang dengan Gangguan Jiwa Berat Sesuai Standar						12 Orang			1.100.000	Kab. Bantul, Sewon, Semua Kelurahan	Dana Transfer Khusus - Dana Alokasi Khusus Non Fisik	Meningkatkan Sumber Daya Manusia Yang Berkualitas Dan Berdaya Saing	Peningkatan Kualitas Sumber Daya Manusia	masyarakat	12 Orang	1.100.000	Dinas Kesehatan	
1	2	2	2.02	11	Pengelolaan Pelayanan Kesehatan Orang Terduga Menderita Tuberkulosis	Jumlah Orang Terduga Menderita Tuberkulosis yang Mendapatkan Pelayanan Sesuai Standar						500 Orang			1.500.000	Kab. Bantul, Sewon, Semua Kelurahan	Dana Transfer Khusus - Dana Alokasi Khusus Non Fisik	Meningkatkan Sumber Daya Manusia Yang Berkualitas Dan Berdaya Saing	Peningkatan Kualitas Sumber Daya Manusia	masyarakat	500 Orang	1.500.000	Dinas Kesehatan	
1	2	2	2.02	13	Pengelolaan Pelayanan Kesehatan bagi Penduduk pada Kondisi Kejadian Luar Biasa (KLB)	Jumlah dokumen hasil pengelolaan Pelayanan Kesehatan bagi Penduduk pada Kondisi Kejadian Luar Biasa (KLB) Sesuai Standar						1 Dokumen			56.440.000	Kab. Bantul, Sewon, Semua Kelurahan	Dana Transfer Khusus - Dana Alokasi Khusus Non Fisik	Meningkatkan Sumber Daya Manusia Yang Berkualitas Dan Berdaya Saing	Peningkatan Kualitas Sumber Daya Manusia	masyarakat	1 Dokumen	56.440.000	Dinas Kesehatan	
1	2	2	2.02	16	Pengelolaan Pelayanan Kesehatan Kerja dan Olahraga	Jumlah Dokumen Hasil Pengelolaan Pelayanan Kesehatan Kerja dan Olahraga						1 Dokumen			3.740.000	Kab. Bantul, Sewon, Semua Kelurahan	Dana Transfer Khusus - Dana Alokasi Khusus Non Fisik	Meningkatkan Sumber Daya Manusia Yang Berkualitas Dan Berdaya Saing	Peningkatan Kualitas Sumber Daya Manusia	masyarakat	1 Dokumen	3.740.000	Dinas Kesehatan	
1	2	2	2.02	18	Pengelolaan Pelayanan Promosi Kesehatan	Profil Pelayanan Promosi Kesehatan						1 Dokumen				Kab. Bantul, Sewon, Panggungharjo	Dana Transfer Umum - Dana Alokasi Umum	Meningkatkan Sumber Daya Manusia Yang Berkualitas Dan Berdaya Saing	Peningkatan Kualitas Sumber Daya Manusia	masyarakat	1 Dokumen	25.000.000	Dinas Kesehatan	
															51.289.600									
1	2	2	2.02	20	Pengelolaan Surveilans Kesehatan	Jumlah Dokumen Hasil Pengelolaan Surveilans Kesehatan						1 Dokumen			9.500.000	Kab. Bantul, Sewon, Semua Kelurahan	Dana Transfer Khusus - Dana Alokasi Khusus Non Fisik	Meningkatkan Sumber Daya Manusia Yang Berkualitas Dan Berdaya Saing	Peningkatan Kualitas Sumber Daya Manusia	masyarakat	1 Dokumen	9.500.000	Dinas Kesehatan	
1	2	2	2.02	25	Pelayanan Kesehatan Penyakit Menular dan Tidak Menular	Jumlah Dokumen Hasil Pelayanan Kesehatan Penyakit Menular dan Tidak Menular						1 Dokumen			6.500.000	Kab. Bantul, Sewon, Semua Kelurahan	Dana Transfer Khusus - Dana Alokasi Khusus Non Fisik	Meningkatkan Sumber Daya Manusia Yang Berkualitas Dan Berdaya Saing	Peningkatan Kualitas Sumber Daya Manusia	masyarakat	1 Dokumen	6.500.000	Dinas Kesehatan	
1	2	2	2.02	33	Operasional Pelayanan Puskesmas	Laporan Upaya Kesehatan Masyarakat Esensial dan Pengembangan						2 Dokumen				Kab. Bantul, Sewon, Semua Kelurahan	Dana Transfer Umum - Dana Alokasi Umum	Meningkatkan Sumber Daya Manusia Yang Berkualitas Dan Berdaya Saing	Peningkatan Kualitas Sumber Daya Manusia	masyarakat	2 Dokumen	803.844.080	Dinas Kesehatan	
															988.504.560									
															779.202.920									



Kode	Urusan/ Bidang Urusan/ Program/ Kegiatan/ Sub Kegiatan	Indikator Program/ Kegiatan/ Sub Kegiatan	Target Akhir Periode RPJMD	Realisasi Capaian RKPD Tahun 2020	Prakiraan Capaian Target RKPD Tahun 2021	Capaian Kinerja dan Kerangka Pendanaan							Kelompok Sasaran	Prakiraan Maju Rencana Tahun 2023		Perangkat Daerah Penanggung Jawab		
						Target 2022		Pagu Indikatif			Lokasi	Sumber Dana		Prioritas			Target	Pagu Indikatif
						Semula	Menjadi	RKPD 2022	APBD 2022	RKPD 2022 Perubahan				Nasional	Daerah			
1.2.2.2.02.2	Pengelolaan Pelayanan Kesehatan Ibu Bersalin	Jumlah Ibu Bersalin yang Mendapatkan Pelayanan Kesehatan Sesuai Standar				500 Orang	-	-	8.550.000	Kab. Bantul, Sewon, Semua Kelurahan	Dana Transfer Khusus - Dana Alokasi Khusus Non Fisik	Meningkatkan Sumber Daya Manusia Yang Berkualitas Dan Berdaya Saing	Peningkatan Kualitas Sumber Daya Manusia	masyarakat	500 Orang	8.500.000	Dinas Kesehatan	
1.2.2.2.02.4	Pengelolaan Pelayanan Kesehatan Balita	Jumlah Balita yang Mendapatkan Pelayanan Kesehatan Sesuai Standar				500 Orang	-	-	5.450.000	Kab. Bantul, Sewon, Semua Kelurahan	Dana Transfer Khusus - Dana Alokasi Khusus Non Fisik	Meningkatkan Sumber Daya Manusia Yang Berkualitas Dan Berdaya Saing	Peningkatan Kualitas Sumber Daya Manusia	masyarakat	500 Orang	5.450.000	Dinas Kesehatan	
1.2.2.2.02.5	Pengelolaan Pelayanan Kesehatan pada Usia Pendidikan Dasar	Jumlah Anak Usia Pendidikan Dasar yang Mendapatkan Pelayanan Kesehatan Sesuai Standar				500 Orang	-	-	9.750.000	Kab. Bantul, Sewon, Semua Kelurahan	Dana Transfer Khusus - Dana Alokasi Khusus Non Fisik	Meningkatkan Sumber Daya Manusia Yang Berkualitas Dan Berdaya Saing	Peningkatan Kualitas Sumber Daya Manusia	masyarakat	500 Orang	9.750.000	Dinas Kesehatan	
1.2.2.2.02.6	Pengelolaan Pelayanan Kesehatan pada Usia Produktif	Jumlah Penduduk Usia Produktif yang Mendapatkan Pelayanan Kesehatan Sesuai Standar				500 Orang	-	-	5.100.000	Kab. Bantul, Sewon, Semua Kelurahan	Dana Transfer Khusus - Dana Alokasi Khusus Non Fisik	Meningkatkan Sumber Daya Manusia Yang Berkualitas Dan Berdaya Saing	Peningkatan Kualitas Sumber Daya Manusia	masyarakat	500 Orang	5.100.000	Dinas Kesehatan	
1.2.2.2.02.7	Pengelolaan Pelayanan Kesehatan pada Usia Lanjut	Jumlah Penduduk Usia Lanjut yang Mendapatkan Pelayanan Kesehatan Sesuai Standar				500 Orang	-	-	28.050.000	Kab. Bantul, Sewon, Semua Kelurahan	Dana Transfer Khusus - Dana Alokasi Khusus Non Fisik	Meningkatkan Sumber Daya Manusia Yang Berkualitas Dan Berdaya Saing	Peningkatan Kualitas Sumber Daya Manusia	masyarakat	500 Orang	28.050.000	Dinas Kesehatan	
1.2.2.2.02.8	Pengelolaan Pelayanan Kesehatan Penderita Hipertensi	Jumlah Penderita Hipertensi yang Mendapatkan Pelayanan Kesehatan Sesuai Standar				500 Orang	-	-	12.600.000	Kab. Bantul, Sewon, Semua Kelurahan	Dana Transfer Khusus - Dana Alokasi Khusus Non Fisik	Meningkatkan Sumber Daya Manusia Yang Berkualitas Dan Berdaya Saing	Peningkatan Kualitas Sumber Daya Manusia	masyarakat	500 Orang	12.600.000	Dinas Kesehatan	
1.2.2.2.02.9	Pengelolaan Pelayanan Kesehatan Penderita Diabetes Melitus	Jumlah Penderita Diabetes Melitus yang Mendapatkan Pelayanan Kesehatan Sesuai Standar				500 Orang	-	-	4.650.000	Kab. Bantul, Sewon, Semua Kelurahan	Dana Transfer Khusus - Dana Alokasi Khusus Non Fisik	Meningkatkan Sumber Daya Manusia Yang Berkualitas Dan Berdaya Saing	Peningkatan Kualitas Sumber Daya Manusia	masyarakat	500 Orang	4.650.000	Dinas Kesehatan	
1.2.2.2.02.10	Pengelolaan Pelayanan Kesehatan Orang dengan Gangguan Jiwa Berat	Jumlah Orang yang Mendapatkan Pelayanan Kesehatan Orang dengan Gangguan Jiwa Berat Sesuai Standar				40 Orang	-	-	500.000	Kab. Bantul, Sewon, Semua Kelurahan	Dana Transfer Khusus - Dana Alokasi Khusus Non Fisik	Meningkatkan Sumber Daya Manusia Yang Berkualitas Dan Berdaya Saing	Peningkatan Kualitas Sumber Daya Manusia	masyarakat	40 Orang	500.000	Dinas Kesehatan	
1.2.2.2.02.11	Pengelolaan Pelayanan Kesehatan Orang Terduga Tuberkulosis	Jumlah Orang Terduga Menderita Tuberkulosis yang Mendapatkan Pelayanan Sesuai Standar				40 Orang	-	-	3.000.000	Kab. Bantul, Sewon, Semua Kelurahan	Dana Transfer Khusus - Dana Alokasi Khusus Non Fisik	Meningkatkan Sumber Daya Manusia Yang Berkualitas Dan Berdaya Saing	Peningkatan Kualitas Sumber Daya Manusia	masyarakat	40 Orang	3.000.000	Dinas Kesehatan	
1.2.2.2.02.13	Pengelolaan Pelayanan Kesehatan bagi Penduduk pada Kondisi Kejadian Luar Biasa (KLB)	Jumlah dokumen hasil pengelolaan Pelayanan Kesehatan bagi Penduduk pada Kondisi Kejadian Luar Biasa (KLB) Sesuai Standar				1 Dokumen	-	-	21.750.000	Kab. Bantul, Sewon, Semua Kelurahan	Dana Transfer Khusus - Dana Alokasi Khusus Non Fisik	Meningkatkan Sumber Daya Manusia Yang Berkualitas Dan Berdaya Saing	Peningkatan Kualitas Sumber Daya Manusia	masyarakat	1 Dokumen	21.750.000	Dinas Kesehatan	
1.2.2.2.02.15	Pengelolaan Pelayanan Kesehatan Gizi Masyarakat	Jumlah Dokumen Hasil Pengelolaan Pelayanan Kesehatan Gizi Masyarakat				1 Dokumen	-	-	16.480.000	Kab. Bantul, Sewon, Semua Kelurahan	Dana Transfer Khusus - Dana Alokasi Khusus Non Fisik	Meningkatkan Sumber Daya Manusia Yang Berkualitas Dan Berdaya Saing	Peningkatan Kualitas Sumber Daya Manusia	masyarakat	1 Dokumen	16.480.000	Dinas Kesehatan	
1.2.2.2.02.16	Pengelolaan Pelayanan Kesehatan Kerja dan Olahraga	Jumlah Dokumen Hasil Pengelolaan Pelayanan Kesehatan Kerja dan Olahraga				1 Dokumen	-	-	2.875.000	Kab. Bantul, Sewon, Semua Kelurahan	Dana Transfer Khusus - Dana Alokasi Khusus Non Fisik	Meningkatkan Sumber Daya Manusia Yang Berkualitas Dan Berdaya Saing	Peningkatan Kualitas Sumber Daya Manusia	masyarakat	1 Dokumen	2.875.000	Dinas Kesehatan	

Kode	Urusan / Bidang Urusan / Program / Kegiatan / Sub Kegiatan	Indikator Program/ Kegiatan / Sub Kegiatan	Target Akhir Periode RPJMD	Realisasi Capaian RKPd Tahun 2020	Prakiraan Capaian Target RKPd Tahun 2021	Capaian Kinerja dan Kerangka Pendanaan							Kelompok Sasaran	Prakiraan Maju Rencana Tahun 2023		Perangkat Daerah Penanggung Jawab							
						Target 2022		Pagu Indikatif			Lokasi	Sumber Dana		Prioritas			Target	Pagu Indikatif					
						Semula	Menjadi	RKPD 2022	APBD 2022	RKPD 2022 Perubahan				Nasional	Daerah								
1	2	2.02	18				1 Dokumen			25.000.000	34.605.000	Kab. Bantul, Sewon, Pendowoharjo	Dana Transfer Umum-Dana Alokasi Umum	Meningkatka n Sumber Daya Manusia Yang Berkuaitas Dan Berdaya Saing	Peningkatan Kualitas Sumber Daya Manusia	masyarakat	1 Dokumen	25.000.000	Dinas Kesehatan				
1	2	2.02	25				1 Dokumen				17.765.000	Kab. Bantul, Sewon, Semua Kelurahan	Dana Transfer Khusus - Dana Alokasi Khusus Non Fisik	Meningkatka n Sumber Daya Manusia Yang Berkuaitas Dan Berdaya Saing	Peningkatan Kualitas Sumber Daya Manusia	masyarakat	1 Dokumen	177.650.000	Dinas Kesehatan				
1	2	2.02	33				2 Dokumen			982.471.500	752.627.600	Kab. Bantul, Sewon, Semua Kelurahan	Dana Transfer Umum-Dana Alokasi Umum	Meningkatka n Sumber Daya Manusia Yang Berkuaitas Dan Berdaya Saing	Peningkatan Kualitas Sumber Daya Manusia	masyarakat	2 Dokumen	1.930.500.000	Dinas Kesehatan				
1	2	2.02	37				1 Dokumen				12.150.000	Kab. Bantul, Sewon, Semua Kelurahan	Dana Transfer Khusus - Dana Alokasi Khusus Non Fisik	Meningkatka n Sumber Daya Manusia Yang Berkuaitas Dan Berdaya Saing	Peningkatan Kualitas Sumber Daya Manusia	masyarakat	1 Dokumen	12.150.000	Dinas Kesehatan				
1	2	2.02	39				500 Keluarga				10.000.000	Kab. Bantul, Sewon, Semua Kelurahan	Dana Transfer Khusus - Dana Alokasi Khusus Non Fisik	Meningkatka n Sumber Daya Manusia Yang Berkuaitas Dan Berdaya Saing	Peningkatan Kualitas Sumber Daya Manusia	masyarakat	500 Keluarga	10.000.000	Dinas Kesehatan				
1	2	3				1 indeks	1 indeks				48.793.900							1 indeks	48.794.000				
1	2	3	2.02			persen	100 persen				48.793.900							100 persen	48.794.000				
1	2	3	2.02				12 Orang				48.793.900	Kab. Bantul, Sewon, Semua Kelurahan	Dana Transfer Khusus - Dana Alokasi Khusus Non Fisik	Meningkatka n Sumber Daya Manusia Yang Berkuaitas Dan Berdaya Saing	Peningkatan Kualitas Sumber Daya Manusia	masyarakat	12 Orang	48.794.000	Dinas Kesehatan				
1	2	5				60 Kalurahan	36 Kalurahan				5.100.000							40 Kalurahan	5.100.000				
1	2	5	2.03			100 persen	100 persen				5.100.000							100 persen	5.100.000				
1	2	5	2.03				1 Dokumen				5.100.000	Kab. Bantul, Sewon, Semua Kelurahan	Dana Transfer Khusus - Dana Alokasi Khusus Non Fisik	Meningkatka n Sumber Daya Manusia Yang Berkuaitas Dan Berdaya Saing	Peningkatan Kualitas Sumber Daya Manusia	masyarakat	1 Dokumen	5.100.000	Dinas Kesehatan				
1	URUSAN PEMERINTAHAN WAJIB YANG BERKAITAN DENGAN PELAYANAN DASAR																						
1	2	URUSAN PEMERINTAHAN BIDANG KESEHATAN																	3.905.897.740	4.085.526.732		3.201.140.100	

Kode	Kategori	Urusan / Bidang Urusan / Program / Kegiatan / Sub Kegiatan	Indikator Program / Kegiatan / Sub Kegiatan	Target Akhir Periode RPJMD	Realisasi Capaian RKPJ Tahun 2020	Prakiraan Capaian Target RKPJ Tahun 2021	Capaian Kinerja dan Kerangka Pendanaan						Kelompok Sasaran	Prakiraan Maju Rencana Tahun 2023		Perangkat Daerah Penanggung Jawab			
							Target 2022		Pagu Indikatif			Lokasi		Sumber Dana	Prioritas		Target	Pagu Indikatif	
							Semula	Menjadi	RKPD 2022	APBD 2022	RKPD 2022 Perubahan				Nasional				Daerah
1	2	1	<b>PROGRAM PENUNJANG URUSAN PEMERINTAHAN DAERAH KABUPATEN/KOTA</b>	Capaian Nilai Akuntabilitas Kinerja Instansi Pemerintah (AKIP)	Angka	Angka	84 Angka	84 Angka	-	2.931.430.080	3.111.059.072				84 Angka	2.928.393.600			
1	2	1	2.08	<b>Penyediaan Jasa Penunjang Urusan Pemerintahan Daerah</b>	Capaian Kinerja Penyediaan Jasa Penunjang (Pusk. Kasihan I)	100 persen	100 persen	100 persen	-	126.430.080	146.630.080				100 persen	123.393.600			
1	2	1	2.08	4	Penyediaan Jasa Pelayanan Umum Kantor	Laporan jasa pelayanan umum kantor		60 Dokumen	-	126.430.080	146.630.080	Kab. Bantul, Kasihan, Semua Kelurahan	Dana Transfer Umum-Dana Alokasi Umum	Meningkatkan Sumber Daya Manusia Yang Berkualitas Dan Berdaya Sains	Peningkatan Kualitas Sumber Daya Manusia	masyarakat	60 Dokumen	123.393.600	Dinas Kesehatan
1	2	1	2.10	<b>Peningkatan Pelayanan BLUD</b>	Cakupan pelayanan BLUD Puskesmas Kasihan I	100 persen	100 persen	100 persen	-	2.805.000.000	2.964.428.992				100 persen	2.805.000.000			
1	2	1	2.10	1	Pelayanan dan Penunjang Pelayanan BLUD	Kunjungan di Puskesmas		37000 Kunjungan	-	2.805.000.000	2.964.428.992	Kab. Bantul, Kasihan, Bangunjiwo	Pendapatan dari BLUD	Meningkatkan Sumber Daya Manusia Yang Berkualitas Dan Berdaya Sains	Peningkatan Kualitas Sumber Daya Manusia	masyarakat	37000 Kunjungan	2.805.000.000	Dinas Kesehatan
1	2	2	<b>PROGRAM PEMENUHAN UPAYA KESEHATAN PERORANGAN DAN UPAYA KESEHATAN MASYARAKAT</b>	Indeks capaian SPM	1 Indeks	1 Indeks	1 Indeks	1 Indeks	-	974.467.660	917.093.120				1 Indeks	215.012.500			
1	2	2	2.02	<b>Penyediaan Layanan Kesehatan untuk UKM dan UKP Rujukan Tingkat Daerah Kabupaten/Kota</b>	Cakupan pelayanan UKM Puskesmas Kasihan I	100 persen	100 persen	100 persen	-	974.467.660	917.093.120				100 persen	215.012.500			
1	2	2	2.02	1	Pengelolaan Pelayanan Kesehatan Ibu Hamil	Jumlah Ibu Hamil yang Mendapatkan Pelayanan Kesehatan Sesuai Standar		500 Orang	-	6.687.500	-	Kab. Bantul, Kasihan, Semua Kelurahan	Dana Transfer Khusus - Dana Alokasi Khusus Non Fisik	Meningkatkan Sumber Daya Manusia Yang Berkualitas Dan Berdaya Sains	Peningkatan Kualitas Sumber Daya Manusia	masyarakat	500 Orang	6.687.500	Dinas Kesehatan
1	2	2	2.02	2	Pengelolaan Pelayanan Kesehatan Ibu Bersalin	Jumlah Ibu Bersalin yang Mendapatkan Pelayanan Kesehatan Sesuai Standar		500 Orang	-	3.030.000	-	Kab. Bantul, Kasihan, Semua Kelurahan	Dana Transfer Khusus - Dana Alokasi Khusus Non Fisik	Meningkatkan Sumber Daya Manusia Yang Berkualitas Dan Berdaya Sains	Peningkatan Kualitas Sumber Daya Manusia	masyarakat	500 Orang	3.030.000	Dinas Kesehatan
1	2	2	2.02	3	Pengelolaan Pelayanan Kesehatan Bayi Baru Lahir	Jumlah Bayi Baru Lahir yang Mendapatkan Pelayanan Kesehatan Sesuai Standar		500 Orang	-	1.500.000	-	Kab. Bantul, Kasihan, Semua Kelurahan	Dana Transfer Khusus - Dana Alokasi Khusus Non Fisik	Meningkatkan Sumber Daya Manusia Yang Berkualitas Dan Berdaya Sains	Peningkatan Kualitas Sumber Daya Manusia	masyarakat	500 Orang	1.500.000	Dinas Kesehatan
1	2	2	2.02	4	Pengelolaan Pelayanan Kesehatan Balita	Jumlah Balita yang Mendapatkan Pelayanan Kesehatan Sesuai Standar		500 Orang	-	23.262.500	-	Kab. Bantul, Kasihan, Semua Kelurahan	Dana Transfer Khusus - Dana Alokasi Khusus Non Fisik	Meningkatkan Sumber Daya Manusia Yang Berkualitas Dan Berdaya Sains	Peningkatan Kualitas Sumber Daya Manusia	masyarakat	500 Orang	23.262.500	Dinas Kesehatan
1	2	2	2.02	5	Pengelolaan Pelayanan Kesehatan pada Usia Pendidikan Dasar	Jumlah Anak Usia Pendidikan Dasar yang Mendapatkan Pelayanan Kesehatan Sesuai Standar		500 Orang	-	3.300.000	-	Kab. Bantul, Kasihan, Semua Kelurahan	Dana Transfer Khusus - Dana Alokasi Khusus Non Fisik	Meningkatkan Sumber Daya Manusia Yang Berkualitas Dan Berdaya Sains	Peningkatan Kualitas Sumber Daya Manusia	masyarakat	500 Orang	3.300.000	Dinas Kesehatan
1	2	2	2.02	6	Pengelolaan Pelayanan Kesehatan pada Usia Produktif	Jumlah Penduduk Usia Produktif yang Mendapatkan Pelayanan Kesehatan Sesuai Standar		500 Orang	-	2.000.000	-	Kab. Bantul, Kasihan, Semua Kelurahan	Dana Transfer Khusus - Dana Alokasi Khusus Non Fisik	Meningkatkan Sumber Daya Manusia Yang Berkualitas Dan Berdaya Sains	Peningkatan Kualitas Sumber Daya Manusia	masyarakat	500 Orang	2.000.000	Dinas Kesehatan







Kode	Urusan / Bidang Urusan / Program / Kegiatan / Sub Kegiatan	Indikator Program / Kegiatan / Sub Kegiatan	Target Akhir Periode RPJMD	Realisasi Capaian RKPd Tahun 2020	Prakiraan Capaian Target RKPd Tahun 2021	Capaian Kinerja dan Kerangka Pendanaan							Kelompok Sasaran	Prakiraan Maju Rencana Tahun 2023		Perangkat Daerah Penanggung Jawab								
						Target 2022		Pagu Indikatif			Lokasi	Sumber Dana		Prioritas			Target	Pagu Indikatif						
						Semula	Menjadi	RKPD 2022	APBD 2022	RKPD 2022 Perubahan				Nasional	Daerah									
1	2	2	2.02	2	Pengelolaan Pelayanan Kesehatan Ibu Bersalin	Jumlah Ibu Bersalin yang Mendapatkan Pelayanan Kesehatan Sesuai Standar						500 Orang	-	-	4.090.000	Kab. Bantul, Kasihan, Semua Kelurahan	Dana Transfer Khusus - Dana Alokasi Khusus Non Fisik	Meningkatkan Sumber Daya Manusia Yang Berkualitas Dan Berdaya Saing	Peningkatan Kualitas Sumber Daya Manusia	masyarakat	500 Orang	4.090.000	Dinas Kesehatan	
1	2	2	2.02	3	Pengelolaan Pelayanan Kesehatan Bayi Baru Lahir	Jumlah Bayi Baru Lahir yang Mendapatkan Pelayanan Kesehatan Sesuai Standar						500 Orang	-	-	1.557.500	Kab. Bantul, Kasihan, Semua Kelurahan	Dana Transfer Khusus - Dana Alokasi Khusus Non Fisik	Meningkatkan Sumber Daya Manusia Yang Berkualitas Dan Berdaya Saing	Peningkatan Kualitas Sumber Daya Manusia	masyarakat	500 Orang	1.557.500	Dinas Kesehatan	
1	2	2	2.02	4	Pengelolaan Pelayanan Kesehatan Balita	Jumlah Balita yang Mendapatkan Pelayanan Kesehatan Sesuai Standar						500 Orang	-	-	7.250.000	Kab. Bantul, Kasihan, Semua Kelurahan	Dana Transfer Khusus - Dana Alokasi Khusus Non Fisik	Meningkatkan Sumber Daya Manusia Yang Berkualitas Dan Berdaya Saing	Peningkatan Kualitas Sumber Daya Manusia	masyarakat	500 Orang	7.250.000	Dinas Kesehatan	
						null						0 null												
1	2	2	2.02	5	Pengelolaan Pelayanan Kesehatan pada Usia Pendidikan Dasar	Jumlah Anak Usia Pendidikan Dasar yang Mendapatkan Pelayanan Kesehatan Sesuai Standar						500 Orang	-	-	10.690.000	Kab. Bantul, Kasihan, Semua Kelurahan	Dana Transfer Khusus - Dana Alokasi Khusus Non Fisik	Meningkatkan Sumber Daya Manusia Yang Berkualitas Dan Berdaya Saing	Peningkatan Kualitas Sumber Daya Manusia	masyarakat	500 Orang	10.690.000	Dinas Kesehatan	
1	2	2	2.02	6	Pengelolaan Pelayanan Kesehatan pada Usia Produktif	Jumlah Penduduk Usia Produktif yang Mendapatkan Pelayanan Kesehatan Sesuai Standar						500 Orang	-	-	6.622.500	Kab. Bantul, Kasihan, Semua Kelurahan	Dana Transfer Khusus - Dana Alokasi Khusus Non Fisik	Meningkatkan Sumber Daya Manusia Yang Berkualitas Dan Berdaya Saing	Peningkatan Kualitas Sumber Daya Manusia	masyarakat	500 Orang	6.622.500	Dinas Kesehatan	
1	2	2	2.02	7	Pengelolaan Pelayanan Kesehatan pada Usia Lanjut	Jumlah Penduduk Usia Lanjut yang Mendapatkan Pelayanan Kesehatan Sesuai Standar						500 Orang	-	-	13.997.500	Kab. Bantul, Kasihan, Semua Kelurahan	Dana Transfer Khusus - Dana Alokasi Khusus Non Fisik	Meningkatkan Sumber Daya Manusia Yang Berkualitas Dan Berdaya Saing	Peningkatan Kualitas Sumber Daya Manusia	masyarakat	500 Orang	13.997.500	Dinas Kesehatan	
1	2	2	2.02	10	Pengelolaan Pelayanan Kesehatan Orang dengan Gangguan Jiwa Berat	Jumlah Orang yang Mendapatkan Pelayanan Kesehatan Orang dengan Gangguan Jiwa Berat Sesuai Standar						12 Orang	-	-	3.750.000	Kab. Bantul, Kasihan, Semua Kelurahan	Dana Transfer Khusus - Dana Alokasi Khusus Non Fisik	Meningkatkan Sumber Daya Manusia Yang Berkualitas Dan Berdaya Saing	Peningkatan Kualitas Sumber Daya Manusia	masyarakat	12 Orang	100.000	Dinas Kesehatan	
1	2	2	2.02	12	Pengelolaan Pelayanan Kesehatan Orang dengan Risiko Terinfeksi HIV	Jumlah Orang Terduga Menderita HIV yang Mendapatkan Pelayanan Sesuai Standar						10 Orang	-	-	950.000	Kab. Bantul, Kasihan, Semua Kelurahan	Dana Transfer Khusus - Dana Alokasi Khusus Non Fisik	Meningkatkan Sumber Daya Manusia Yang Berkualitas Dan Berdaya Saing	Peningkatan Kualitas Sumber Daya Manusia	masyarakat	10 Orang	950.000	Dinas Kesehatan	
1	2	2	2.02	13	Pengelolaan Pelayanan Kesehatan bagi Penduduk pada Kondisi Kejadian Luar Biasa (KLB)	Jumlah dokumen hasil pengelolaan Pelayanan Kesehatan bagi Penduduk pada Kondisi Kejadian Luar Biasa (KLB) Sesuai Standar						1 Dokumen	-	-	27.850.000	Kab. Bantul, Kasihan, Semua Kelurahan	Dana Transfer Khusus - Dana Alokasi Khusus Non Fisik	Meningkatkan Sumber Daya Manusia Yang Berkualitas Dan Berdaya Saing	Peningkatan Kualitas Sumber Daya Manusia	masyarakat	1 Dokumen	27.850.000	Dinas Kesehatan	
1	2	2	2.02	15	Pengelolaan Pelayanan Kesehatan Gizi Masyarakat	Jumlah Dokumen Hasil Pengelolaan Pelayanan Kesehatan Gizi Masyarakat						1 Dokumen	-	-	1.000.000	Kab. Bantul, Kasihan, Semua Kelurahan	Dana Transfer Khusus - Dana Alokasi Khusus Non Fisik	Meningkatkan Sumber Daya Manusia Yang Berkualitas Dan Berdaya Saing	Peningkatan Kualitas Sumber Daya Manusia	masyarakat	1 Dokumen	1.000.000	Dinas Kesehatan	
1	2	2	2.02	16	Pengelolaan Pelayanan Kesehatan Kerja dan Olahraga	Jumlah Dokumen Hasil Pengelolaan Pelayanan Kesehatan Kerja dan Olahraga						1 Dokumen	-	-	3.300.000	Kab. Bantul, Kasihan, Semua Kelurahan	Dana Transfer Khusus - Dana Alokasi Khusus Non Fisik	Meningkatkan Sumber Daya Manusia Yang Berkualitas Dan Berdaya Saing	Peningkatan Kualitas Sumber Daya Manusia	masyarakat	1 Dokumen	3.300.000	Dinas Kesehatan	
1	2	2	2.02	17	Pengelolaan Pelayanan Kesehatan Lingkungan	Jumlah Dokumen Hasil Pengelolaan Pelayanan Kesehatan Lingkungan						1 Dokumen	-	-	3.100.000	Kab. Bantul, Kasihan, Semua Kelurahan	Dana Transfer Khusus - Dana Alokasi Khusus Non Fisik	Meningkatkan Sumber Daya Manusia Yang Berkualitas Dan Berdaya Saing	Peningkatan Kualitas Sumber Daya Manusia	masyarakat	1 Dokumen	3.100.000	Dinas Kesehatan	

Kode	Urusan / Bidang Urusan / Program / Kegiatan / Sub Kegiatan	Indikator Program / Kegiatan / Sub Kegiatan	Target Akhir Periode RPJMD	Realisasi Capaian RKPd Tahun 2020	Prakiraan Capaian Target RKPd Tahun 2021	Capaian Kinerja dan Kerangka Pendanaan							Kelompok Sasaran	Prakiraan Maju Rencana Tahun 2023		Perangkat Daerah Penaanggung Jawab				
						Target 2022		Pagu Indikatif			Lokasi	Sumber Dana		Prioritas			Target	Pagu Indikatif		
						Semula	Menjadi	RKPd 2022	APBD 2022	RKPd 2022 Perubahan				Nasional	Daerah					
1	2	2.02	18				1 Dokumen			25.000.000	31.150.000	Kab. Bantul, Kasihan, Tirtomoro	Dana Transfer Umum-Dana Alokasi Umum	Meningkatka n Sumber Daya Manusia Yang Berkualitas Dan Berdaya Saing	Peningkatan Kualitas Sumber Daya Manusia	masyarakat	1 Dokumen	25.000.000	Dinas Kesehatan	
1	2	2.02	20				1 Dokumen				200.000	Kab. Bantul, Kasihan, Semua Kelurahan	Dana Transfer Khusus - Dana Alokasi Khusus Non Fisik	Meningkatka n Sumber Daya Manusia Yang Berkualitas Dan Berdaya Saing	Peningkatan Kualitas Sumber Daya Manusia	masyarakat	1 Dokumen	200.000	Dinas Kesehatan	
1	2	2.02	25				1 Dokumen				7.100.000	Kab. Bantul, Kasihan, Semua Kelurahan	Dana Transfer Khusus - Dana Alokasi Khusus Non Fisik	Meningkatka n Sumber Daya Manusia Yang Berkualitas Dan Berdaya Saing	Peningkatan Kualitas Sumber Daya Manusia	masyarakat	1 Dokumen	7.100.000	Dinas Kesehatan	
1	2	2.02	33				2 Dokumen				947.269.950	Kab. Bantul, Kasihan, Semua Kelurahan	Dana Transfer Umum-Dana Alokasi Umum	Meningkatka n Sumber Daya Manusia Yang Berkualitas Dan Berdaya Saing	Peningkatan Kualitas Sumber Daya Manusia	masyarakat	2 Dokumen	825.000.000	Dinas Kesehatan	
1	2	2.02	37				1 Dokumen				9.190.000	Kab. Bantul, Kasihan, Semua Kelurahan	Dana Transfer Khusus - Dana Alokasi Khusus Non Fisik	Meningkatka n Sumber Daya Manusia Yang Berkualitas Dan Berdaya Saing	Peningkatan Kualitas Sumber Daya Manusia	masyarakat	1 Dokumen	9.190.000	Dinas Kesehatan	
1	2	2.02	39				500 Keluarga				9.600.000	Kab. Bantul, Kasihan, Semua Kelurahan	Dana Transfer Khusus - Dana Alokasi Khusus Non Fisik	Meningkatka n Sumber Daya Manusia Yang Berkualitas Dan Berdaya Saing	Peningkatan Kualitas Sumber Daya Manusia	masyarakat	500 Keluarga	9.600.000	Dinas Kesehatan	
1	2	3					1 indeks				70.792.100							1 indeks	70.792.000	
1	2	3	2.02				100 persen				70.792.100							100 persen	70.792.000	
1	2	3	2.02				12 Orang				70.792.100	Kab. Bantul, Kasihan, Semua Kelurahan	Dana Transfer Khusus - Dana Alokasi Khusus Non Fisik	Meningkatka n Sumber Daya Manusia Yang Berkualitas Dan Berdaya Saing	Peningkatan Kualitas Sumber Daya Manusia	masyarakat	12 Orang	70.792.000	Dinas Kesehatan	
1	2	5					40 Kalurahan				7.990.000							40 Kalurahan	7.990.000	
1	2	5	2.03				100 persen				7.990.000							100 persen	7.990.000	
1	2	5	2.03				1 Dokumen				7.990.000	Kab. Bantul, Kasihan, Semua Kelurahan	Dana Transfer Khusus - Dana Alokasi Khusus Non Fisik	Meningkatka n Sumber Daya Manusia Yang Berkualitas Dan Berdaya Saing	Peningkatan Kualitas Sumber Daya Manusia	masyarakat	1 Dokumen	7.990.000	Dinas Kesehatan	
1	URUSAN PEMERINTAHAN WAJIB YANG BERKAITAN DENGAN PELAYANAN DASAR																			



Kode	Urusan/ Bidang Urusan/ Program/ Kegiatan/ Sub Kegiatan	Indikator Program/ Kegiatan/ Sub Kegiatan	Target Akhir Periode RPJMD	Realisasi Capaian RKPD Tahun 2020	Prakiraan Capaian Target RKPD Tahun 2021	Capaian Kinerja dan Kerangka Pendanaan							Kelompok Sasaran	Prakiraan Maju Rencana Tahun 2023		Perangkat Daerah Penanggung Jawab								
						Target 2022		Pagu Indikatif			Lokasi	Sumber Dana		Prioritas			Target	Pagu Indikatif						
						Semula	Menjadi	RKPD 2022	APBD 2022	RKPD 2022 Perubahan				Nasional	Daerah									
1	2	2	2.02	9	Pengelolaan Pelayanan Kesehatan Penderita Diabetes Melitus	Jumlah Penderita Diabetes Melitus yang Mendapatkan Pelayanan Kesehatan Sesuai Standar							500 Orang	-	-	4.000.000	Kab. Bantul, Pajangan, Semua Kelurahan	Dana Transfer Khusus - Dana Alokasi Khusus Non Fisik	Meningkatkan Sumber Daya Manusia Yang Berkualitas Dan Berdaya Saing	Peningkatan Kualitas Sumber Daya Manusia	masyarakat	500 Orang	4.000.000	Dinas Kesehatan
1	2	2	2.02	10	Pengelolaan Pelayanan Kesehatan Orang dengan Gangguan Jiwa Berat	Jumlah Orang yang Mendapatkan Pelayanan Kesehatan Orang dengan Gangguan Jiwa Berat Sesuai Standar							12 Orang	-	-	100.000	Kab. Bantul, Pajangan, Semua Kelurahan	Dana Transfer Khusus - Dana Alokasi Khusus Non Fisik	Meningkatkan Sumber Daya Manusia Yang Berkualitas Dan Berdaya Saing	Peningkatan Kualitas Sumber Daya Manusia	masyarakat	12 Orang	100.000	Dinas Kesehatan
1	2	2	2.02	13	Pengelolaan Pelayanan Kesehatan bagi Penduduk pada Kondisi Kejadian Luar Biasa (KLB)	Jumlah dokumen hasil pengelolaan Pelayanan Kesehatan bagi Penduduk pada Kondisi Kejadian Luar Biasa (KLB) Sesuai Standar							1 Dokumen	-	-	37.050.000	Kab. Bantul, Pajangan, Semua Kelurahan	Dana Transfer Khusus - Dana Alokasi Khusus Non Fisik	Meningkatkan Sumber Daya Manusia Yang Berkualitas Dan Berdaya Saing	Peningkatan Kualitas Sumber Daya Manusia	masyarakat	1 Dokumen	37.050.000	Dinas Kesehatan
1	2	2	2.02	15	Pengelolaan Pelayanan Kesehatan Gizi Masyarakat	Jumlah Dokumen Hasil Pengelolaan Pelayanan Kesehatan Gizi Masyarakat							1 Dokumen	-	-	11.672.500	Kab. Bantul, Pajangan, Semua Kelurahan	Dana Transfer Khusus - Dana Alokasi Khusus Non Fisik	Meningkatkan Sumber Daya Manusia Yang Berkualitas Dan Berdaya Saing	Peningkatan Kualitas Sumber Daya Manusia	masyarakat	1 Dokumen	11.672.500	Dinas Kesehatan
1	2	2	2.02	16	Pengelolaan Pelayanan Kesehatan Kerja dan Olahraga	Jumlah Dokumen Hasil Pengelolaan Pelayanan Kesehatan Kerja dan Olahraga							1 Dokumen	-	-	850.000	Kab. Bantul, Pajangan, Semua Kelurahan	Dana Transfer Khusus - Dana Alokasi Khusus Non Fisik	Meningkatkan Sumber Daya Manusia Yang Berkualitas Dan Berdaya Saing	Peningkatan Kualitas Sumber Daya Manusia	masyarakat	1 Dokumen	850.000	Dinas Kesehatan
1	2	2	2.02	17	Pengelolaan Pelayanan Kesehatan Lingkungan	Jumlah Dokumen Hasil Pengelolaan Pelayanan Kesehatan Lingkungan							1 Dokumen	-	-	2.500.000	Kab. Bantul, Pajangan, Semua Kelurahan	Dana Transfer Khusus - Dana Alokasi Khusus Non Fisik	Meningkatkan Sumber Daya Manusia Yang Berkualitas Dan Berdaya Saing	Peningkatan Kualitas Sumber Daya Manusia	masyarakat	1 Dokumen	2.500.000	Dinas Kesehatan
1	2	2	2.02	18	Pengelolaan Pelayanan Promosi Kesehatan	Profil Pelayanan Promosi Kesehatan							1 Dokumen	-	25.000.000	25.000.000	Kab. Bantul, Pajangan, Sendanghari	Dana Transfer Umum-Dana Alokasi Umum	Meningkatkan Sumber Daya Manusia Yang Berkualitas Dan Berdaya Saing	Peningkatan Kualitas Sumber Daya Manusia	masyarakat	1 Dokumen	25.000.000	Dinas Kesehatan
1	2	2	2.02	20	Pengelolaan Surveilans Kesehatan	Jumlah Dokumen Hasil Pengelolaan Surveilans Kesehatan							1 Dokumen	-	-	1.100.000	Kab. Bantul, Pajangan, Semua Kelurahan	Dana Transfer Khusus - Dana Alokasi Khusus Non Fisik	Meningkatkan Sumber Daya Manusia Yang Berkualitas Dan Berdaya Saing	Peningkatan Kualitas Sumber Daya Manusia	masyarakat	1 Dokumen	1.100.000	Dinas Kesehatan
1	2	2	2.02	25	Pelayanan Kesehatan Penyakit Menular dan Tidak Menular	Jumlah Dokumen Hasil Pelayanan Kesehatan Penyakit Menular dan Tidak Menular							1 Dokumen	-	-	1.700.000	Kab. Bantul, Pajangan, Semua Kelurahan	Dana Transfer Khusus - Dana Alokasi Khusus Non Fisik	Meningkatkan Sumber Daya Manusia Yang Berkualitas Dan Berdaya Saing	Peningkatan Kualitas Sumber Daya Manusia	masyarakat	1 Dokumen	1.700.000	Dinas Kesehatan
1	2	2	2.02	33	Operasional Pelayanan Puskesmas	Laporan Upaya Kesehatan Masyarakat Esensial dan Pengembangan							2 Dokumen	-	830.222.844	704.703.844	Kab. Bantul, Pajangan, Semua Kelurahan	Dana Transfer Umum-Dana Alokasi Umum	Meningkatkan Sumber Daya Manusia Yang Berkualitas Dan Berdaya Saing	Peningkatan Kualitas Sumber Daya Manusia	masyarakat	2 Dokumen	645.000.000	Dinas Kesehatan
1	2	2	2.02	37	Pelaksanaan Kewaspadaan Dini dan Respon Wabah	Jumlah Dokumen hasil Pelaksanaan Kewaspadaan Dini dan Respon Wabah							1 Dokumen	-	-	7.700.000	Kab. Bantul, Pajangan, Semua Kelurahan	Dana Transfer Khusus - Dana Alokasi Khusus Non Fisik	Meningkatkan Sumber Daya Manusia Yang Berkualitas Dan Berdaya Saing	Peningkatan Kualitas Sumber Daya Manusia	masyarakat	1 Dokumen	7.700.000	Dinas Kesehatan

Kode	Urusan/ Bidang Urusan/ Program/ Kegiatan/ Sub Kegiatan	Indikator Program/ Kegiatan/ Sub Kegiatan	Target Akhir Periode RPJMD	Realisasi Capaian RKPD Tahun 2020	Prakiraan Capaian Target RKPD Tahun 2021	Capaian Kinerja dan Kerangka Pendanaan							Kelompok Sasaran	Prakiraan Maju Rencana Tahun 2023		Perangkat Daerah Penanggung Jawab				
						Target 2022		Pagu Indikatif			Lokasi	Sumber Dana		Prioritas			Target	Pagu Indikatif		
						Semula	Menjadi	RKPD 2022	APBD 2022	RKPD 2022 Perubahan				Nasional	Daerah					
1	2	2.02	39	Pengelolaan Pelayanan Kesehatan Dasar Melalui Pendekatan Keluarga	Jumlah Keluarga yang Sudah Dikunjungi dan Diintervensi Masalah kesehatannya oleh Tenaga Kesehatan Puskesmas			500 Keluarga	-	-	1.600.000	Kab. Bantul, Pajangan, Semua Kelurahan	Dana Transfer Khusus - Dana Alokasi Khusus Non Fisik	Meningkatkan Sumber Daya Manusia Yang Berkualitas Dan Berdaya Saing	Peningkatan Kualitas Sumber Daya Manusia	masyarakat	500 Keluarga	1.600.000	Dinas Kesehatan	
1	2	3		<b>PROGRAM PENINGKATAN KAPASITAS SUMBER DAYA MANUSIA KESEHATAN</b>	Indeks kapasitas Sumberdaya Manusia Kesehatan	1 indeks		1 indeks	-	-	28.881.500						1 indeks	28.882.000		
1	2	3	2.02	Penencanaan Kebutuhan dan Pendayagunaan Sumberdaya Manusia Kesehatan untuk UKP dan UKM di Wilayah Kabupaten/Kota	Penenuhan Kebutuhan Sumber Daya Manusia Kesehatan sesuai Standar	persen		persen	-	-	28.881.500						100 persen	28.882.000		
1	2	3	2.02	2 Pemenuhan Kebutuhan Sumber Daya Manusia Kesehatan sesuai Standar	Jumlah Sumber Daya Manusia Kesehatan yang memenuhi standar di Fasilitas Pelayanan Kesehatan (Fasyankes)			12 Orang	-	-	28.881.500	Kab. Bantul, Pajangan, Semua Kelurahan	Dana Transfer Khusus - Dana Alokasi Khusus Non Fisik	Meningkatkan Sumber Daya Manusia Yang Berkualitas Dan Berdaya Saing	Peningkatan Kualitas Sumber Daya Manusia	masyarakat	12 Orang	28.882.000	Dinas Kesehatan	
1	URUSAN PEMERINTAHAN WAJIB YANG BERKAITAN DENGAN PELAYANAN DASAR																			
1	2	URUSAN PEMERINTAHAN BIDANG KESEHATAN																		
1	2	1		<b>PROGRAM PENUNJANG URUSAN PEMERINTAHAN DAERAH KABUPATEN/KOTA</b>	Capaian Nilai Akuntabilitas Kinerja Instansi Pemerintah (AKIP)	Angka		Angka	84 Angka	84 Angka	-	1.819.644.064	1.936.598.550				84 Angka	1.818.858.400		
1	2	1	2.08	Penyediaan Jasa Penunjang Urusan Pemerintahan Daerah	Capaian Kinerja Penyediaan Jasa Penunjang (Pusk. Sedayu I)	100 persen		100 persen	-	-	101.144.064	117.304.064					100 persen	100.358.400		
1	2	1	2.08	4 Penyediaan Jasa Pelayanan Umum Kantor	Laporan jasa pelayanan umum kantor			48 Dokumen	-	-	101.144.064	117.304.064	Kab. Bantul, Sedayu, Semua Kelurahan	Dana Transfer Umum-Dana Alokasi Umum	Meningkatkan Sumber Daya Manusia Yang Berkualitas Dan Berdaya Saing	Peningkatan Kualitas Sumber Daya Manusia	masyarakat	48 Dokumen	100.358.400	Dinas Kesehatan
1	2	1	2.10	Peningkatan Pelayanan BLUD	Cakupan pelayanan BLUD Puskesmas Sedayu I	100 persen		100 persen	-	-	1.718.500.000	1.819.294.486					100 persen	1.718.500.000		
1	2	1	2.10	1 Pelayanan dan Penunjang Pelayanan BLUD	Kunjungan di Puskesmas			31000 Kunjungan	-	-	1.718.500.000	1.819.294.486	Kab. Bantul, Sedayu, Argomulyo	Pendapatan dari BLUD	Meningkatkan Sumber Daya Manusia Yang Berkualitas Dan Berdaya Saing	Peningkatan Kualitas Sumber Daya Manusia	masyarakat	31000 Kunjungan	1.718.500.000	Dinas Kesehatan
1	2	2		<b>PROGRAM PEMENUHAN UPAYA KESEHATAN PERORANGAN DAN UPAYA KESEHATAN MASYARAKAT</b>	Indeks capaian SPM	1 Indeks		1 Indeks	1 Indeks	1 Indeks	-	759.403.260	716.633.320				1 Indeks	776.799.000		
1	2	2	2.02	Penyediaan Layanan Kesehatan untuk UKM dan UKP Rujukan Tingkat Daerah Kabupaten/Kota	Cakupan pelayanan UKM Puskesmas Sedayu I	100 persen		100 persen	-	-	759.403.260	716.633.320					100 persen	776.799.000		
1	2	2	2.02	1 Pengelolaan Pelayanan Kesehatan Ibu Hamil	Jumlah Ibu Hamil yang Mendapatkan Pelayanan Kesehatan Sesuai Standar			500 Orang	-	-	11.070.000		Kab. Bantul, Sedayu, Semua Kelurahan	Dana Transfer Khusus - Dana Alokasi Khusus Non Fisik	Meningkatkan Sumber Daya Manusia Yang Berkualitas Dan Berdaya Saing	Peningkatan Kualitas Sumber Daya Manusia	masyarakat	500 Orang	11.070.000	Dinas Kesehatan
1	2	2	2.02	2 Pengelolaan Pelayanan Kesehatan Ibu Bersalin	Jumlah Ibu Bersalin yang Mendapatkan Pelayanan Kesehatan Sesuai Standar			500 Orang	-	-	2.135.000		Kab. Bantul, Sedayu, Semua Kelurahan	Dana Transfer Khusus - Dana Alokasi Khusus Non Fisik	Meningkatkan Sumber Daya Manusia Yang Berkualitas Dan Berdaya Saing	Peningkatan Kualitas Sumber Daya Manusia	masyarakat	500 Orang	2.135.000	Dinas Kesehatan

Kode	Urusan / Bidang Urusan / Program / Kegiatan / Sub Kegiatan	Indikator Program / Kegiatan / Sub Kegiatan	Target Akhir Periode RPJMD	Realisasi Capaian RKPD Tahun 2020	Prakiraan Capaian Target RKPD Tahun 2021	Capaian Kinerja dan Kerangka Pendanaan							Kelompok Sasaran	Prakiraan Maju Rencana Tahun 2023		Perangkat Daerah Penanggung Jawab				
						Target 2022		Pagu Indikatif			Lokasi	Sumber Dana		Prioritas			Target	Pagu Indikatif		
						Semula	Menjadi	RKPD 2022	APBD 2022	RKPD 2022 Perubahan				Nasional	Daerah					
1	2	2.02	3				500 Orang				1.550.000	Kab. Bantul, Sedayu, Semua Kelurahan	Dana Transfer Khusus - Dana Alokasi Khusus Non Fisik	Meningkatkan Sumber Daya Manusia Yang Berkualitas Dan Berdaya Saing	Peningkatan Kualitas Sumber Daya Manusia	masyarakat	500 Orang	1.550.000	Dinas Kesehatan	
							0 null													
1	2	2.02	4				500 Orang				11.574.000	Kab. Bantul, Sedayu, Semua Kelurahan	Dana Transfer Khusus - Dana Alokasi Khusus Fisik	Meningkatkan Sumber Daya Manusia Yang Berkualitas Dan Berdaya Saing	Peningkatan Kualitas Sumber Daya Manusia	masyarakat	500 Orang	11.574.000	Dinas Kesehatan	
1	2	2.02	5				500 Orang				4.705.000	Kab. Bantul, Sedayu, Semua Kelurahan	Dana Transfer Khusus - Dana Alokasi Khusus Non Fisik	Meningkatkan Sumber Daya Manusia Yang Berkualitas Dan Berdaya Saing	Peningkatan Kualitas Sumber Daya Manusia	masyarakat	500 Orang		Dinas Kesehatan	
1	2	2.02	8				500 Orang				5.350.000	Kab. Bantul, Sedayu, Semua Kelurahan	Dana Transfer Khusus - Dana Alokasi Khusus Non Fisik	Meningkatkan Sumber Daya Manusia Yang Berkualitas Dan Berdaya Saing	Peningkatan Kualitas Sumber Daya Manusia	masyarakat	500 Orang	5.350.000	Dinas Kesehatan	
1	2	2.02	9				500 Orang				400.000	Kab. Bantul, Sedayu, Semua Kelurahan	Dana Transfer Khusus - Dana Alokasi Khusus Non Fisik	Meningkatkan Sumber Daya Manusia Yang Berkualitas Dan Berdaya Saing	Peningkatan Kualitas Sumber Daya Manusia	masyarakat	500 Orang	400.000	Dinas Kesehatan	
1	2	2.02	10				12 Orang				2.550.000	Kab. Bantul, Sedayu, Semua Kelurahan	Dana Transfer Khusus - Dana Alokasi Khusus Non Fisik	Meningkatkan Sumber Daya Manusia Yang Berkualitas Dan Berdaya Saing	Peningkatan Kualitas Sumber Daya Manusia	masyarakat	12 Orang	2.550.000	Dinas Kesehatan	
1	2	2.02	11				40 Orang				975.000	Kab. Bantul, Sedayu, Semua Kelurahan	Dana Transfer Khusus - Dana Alokasi Khusus Non Fisik	Meningkatkan Sumber Daya Manusia Yang Berkualitas Dan Berdaya Saing	Peningkatan Kualitas Sumber Daya Manusia	masyarakat	40 Orang	975.000	Dinas Kesehatan	
1	2	2.02	12				12 Orang				2.725.000	Kab. Bantul, Sedayu, Semua Kelurahan	Dana Transfer Khusus - Dana Alokasi Khusus Non Fisik	Meningkatkan Sumber Daya Manusia Yang Berkualitas Dan Berdaya Saing	Peningkatan Kualitas Sumber Daya Manusia	masyarakat	12 Orang	2.725.000	Dinas Kesehatan	
1	2	2.02	13				1 Dokumen				16.375.000	Kab. Bantul, Sedayu, Semua Kelurahan	Dana Transfer Khusus - Dana Alokasi Khusus Non Fisik	Meningkatkan Sumber Daya Manusia Yang Berkualitas Dan Berdaya Saing	Peningkatan Kualitas Sumber Daya Manusia	masyarakat	1 Dokumen	16.375.000	Dinas Kesehatan	
1	2	2.02	15				1 Dokumen				3.790.000	Kab. Bantul, Sedayu, Semua Kelurahan	Dana Transfer Khusus - Dana Alokasi Khusus Non Fisik	Meningkatkan Sumber Daya Manusia Yang Berkualitas Dan Berdaya Saing	Peningkatan Kualitas Sumber Daya Manusia	masyarakat	1 Dokumen	3.790.000	Dinas Kesehatan	
1	2	2.02	16				1 Dokumen				12.612.500	Kab. Bantul, Sedayu, Semua Kelurahan	Dana Transfer Khusus - Dana Alokasi Khusus Non Fisik	Meningkatkan Sumber Daya Manusia Yang Berkualitas Dan Berdaya Saing	Peningkatan Kualitas Sumber Daya Manusia	masyarakat	1 Dokumen	12.612.500	Dinas Kesehatan	
1	2	2.02	17				1 Dokumen				8.350.000	Kab. Bantul, Sedayu, Semua Kelurahan	Dana Transfer Khusus - Dana Alokasi Khusus Non Fisik	Meningkatkan Sumber Daya Manusia Yang Berkualitas Dan Berdaya Saing	Peningkatan Kualitas Sumber Daya Manusia	masyarakat	1 Dokumen	8.350.000	Dinas Kesehatan	



Kode	Urusan / Bidang Urusan / Program / Kegiatan / Sub Kegiatan	Indikator Program / Kegiatan / Sub Kegiatan	Target Akhir Periode RPJMD	Realisasi Capaian RKPd Tahun 2020	Prakiraan Capaian Target RKPd Tahun 2021	Capaian Kinerja dan Kerangka Pendanaan								Kelompok Sasaran	Prakiraan Maju Rencana Tahun 2023		Perangkat Daerah Penanggung Jawab			
						Target 2022		Pagu Indikatif			Lokasi	Sumber Dana	Prioritas		Target	Pagu Indikatif				
						Semula	Menjadi	RKPD 2022	APBD 2022	RKPD 2022 Perubahan			Nasional					Daerah		
1	2	2.02	18				1 Dokumen			25.000.000	25.000.000	Kab. Bantul, Sedayu, Argosari	Dana Transfer Umum-Dana Alokasi Umum	Meningkatkan Sumber Daya Manusia Yang Berkualitas Dan Berdaya Saing	Peningkatan Kualitas Sumber Daya Manusia	masyarakat	1 Dokumen	25.000.000	Dinas Kesehatan	
1	2	2.02	25				1 Dokumen			15.892.500		Kab. Bantul, Sedayu, Semua Kelurahan	Dana Transfer Khusus - Dana Alokasi Khusus Non Fisik	Meningkatkan Sumber Daya Manusia Yang Berkualitas Dan Berdaya Saing	Peningkatan Kualitas Sumber Daya Manusia	masyarakat	1 Dokumen	15.892.500	Dinas Kesehatan	
1	2	2.02	33				2 Dokumen			580.129.320	734.403.260	Kab. Bantul, Sedayu, Semua Kelurahan	Dana Transfer Umum-Dana Alokasi Umum	Meningkatkan Sumber Daya Manusia Yang Berkualitas Dan Berdaya Saing	Peningkatan Kualitas Sumber Daya Manusia	masyarakat	2 Dokumen	645.000.000	Dinas Kesehatan	
1	2	2.02	37				1 Dokumen			500.000		Kab. Bantul, Sedayu, Semua Kelurahan	Dana Transfer Khusus - Dana Alokasi Khusus Non Fisik	Meningkatkan Sumber Daya Manusia Yang Berkualitas Dan Berdaya Saing	Peningkatan Kualitas Sumber Daya Manusia	masyarakat	1 Dokumen	500.000	Dinas Kesehatan	
1	2	2.02	39				500 Keluarga			10.950.000		Kab. Bantul, Sedayu, Semua Kelurahan	Dana Transfer Khusus - Dana Alokasi Khusus Non Fisik	Meningkatkan Sumber Daya Manusia Yang Berkualitas Dan Berdaya Saing	Peningkatan Kualitas Sumber Daya Manusia	masyarakat	500 Keluarga	10.950.000	Dinas Kesehatan	
1	2	3					1 indeks				27.284.940							1 indeks	27.283.000	
1	2	3	2.02				100 persen				27.284.940							100 persen	27.283.000	
1	2	3	2.02				12 Orang				27.284.940		Kab. Bantul, Sedayu, Semua Kelurahan	Dana Transfer Khusus - Dana Alokasi Khusus Non Fisik	Meningkatkan Sumber Daya Manusia Yang Berkualitas Dan Berdaya Saing	Peningkatan Kualitas Sumber Daya Manusia	masyarakat	12 Orang	27.283.000	Dinas Kesehatan
1	2	5					40 Kalurahan				15.485.000							40 Kalurahan	11.510.000	
1	2	5	2.01				100 persen				3.975.000							100 persen		
1	2	5	2.01				1 Dokumen				3.975.000		Kab. Bantul, Sedayu, Semua Kelurahan	Dana Transfer Khusus - Dana Alokasi Khusus Non Fisik	Meningkatkan Sumber Daya Manusia Yang Berkualitas Dan Berdaya Saing	Peningkatan Kualitas Sumber Daya Manusia	masyarakat	1 Dokumen		Dinas Kesehatan
1	2	5	2.03				100 persen				11.510.000							100 persen	11.510.000	

Kode	Urusan / Bidang Urusan / Program / Kegiatan / Sub Kegiatan	Indikator Program / Kegiatan / Sub Kegiatan	Target Akhir Periode RPJMD	Realisasi Capaian RKPD Tahun 2020	Prakiraan Capaian Target RKPD Tahun 2021	Capaian Kinerja dan Kerangka Pendanaan							Kelompok Sasaran	Prakiraan Maju Rencana Tahun 2023		Perangkat Daerah Penanggung Jawab										
						Target 2022		Pagu Indikatif			Lokasi	Sumber Dana		Prioritas			Target	Pagu Indikatif								
						Semula	Menjadi	RKPD 2022	APBD 2022	RKPD 2022 Perubahan				Nasional	Daerah											
1	2	5	2.03	1	Bimbingan Teknis dan Supervisi Pengembangan dan Pelaksanaan Upaya Kesehatan Bersumber Daya Masyarakat (UKBM)	Jumlah Dokumen Hasil Bimbingan Teknis dan Supervisi Upaya Kesehatan Bersumber Daya Masyarakat (UKBM)						1 Dokumen			11.510.000	Kab. Bantul, Sedayu, Semua Kelurahan	Dana Transfer Khusus - Dana Alokasi Khusus Non Fisik	Meningkatkan Sumber Daya Manusia Yang Berkualitas Dan Berdaya Saing	Peningkatan Kualitas Sumber Daya Manusia	masyarakat	1 Dokumen	11.510.000	Dinas Kesehatan			
<b>URUSAN PEMERINTAHAN WAJIB YANG BERKAITAN DENGAN PELAYANAN DASAR</b>																										
1	2				<b>URUSAN PEMERINTAHAN BIDANG KESEHATAN</b>										<b>2.198.774.576</b>	<b>2.296.543.030</b>									<b>2.206.595.200</b>	
1	2	1			<b>PROGRAM PENUNJANG URUSAN PEMERINTAHAN DAERAH KABUPATEN/KOTA</b>	Capaian Nilai Akuntabilitas Kinerja Instansi Pemerintah (AKIP)	Angka			Angka	84 Angka	84 Angka				<b>1.455.572.032</b>	<b>1.553.580.310</b>						84 Angka	<b>1.455.179.200</b>		
1	2	1	2.08		Penyediaan Jasa Penunjang Urusan Pemerintahan Daerah	Capaian Kinerja Penyediaan Jasa Penunjang (Pusk. Sedayu II)	100 persen			100 persen	100 persen	100 persen				<b>50.572.032</b>	<b>58.652.032</b>						100 persen	<b>50.179.200</b>		
1	2	1	2.08	4	Penyediaan Jasa Pelayanan Umum Kantor	Laporan jasa pelayanan umum kantor					36 Dokumen					50.572.032	58.652.032	Kab. Bantul, Sedayu, Argorejo	Dana Transfer Umum-Dana Alokasi Umum	Meningkatkan Sumber Daya Manusia Yang Berkualitas Dan Berdaya Saing	Peningkatan Kualitas Sumber Daya Manusia	masyarakat	36 Dokumen	50.179.200	Dinas Kesehatan	
1	2	1	2.10		Peningkatan Pelayanan BLUD	Cakupan pelayanan BLUD Puskesmas Sedayu II	100 persen			100 persen	100 persen	100 persen				<b>1.405.000.000</b>	<b>1.494.928.278</b>						100 persen	<b>1.405.000.000</b>		
1	2	1	2.10	1	Pelayanan dan Penunjang Pelayanan BLUD	Kunjungan di Puskesmas					27872 Kunjungan					1.405.000.000	1.494.928.278	Kab. Bantul, Sedayu, Argorejo	Pendapatan dari BLUD	Meningkatkan Sumber Daya Manusia Yang Berkualitas Dan Berdaya Saing	Peningkatan Kualitas Sumber Daya Manusia	masyarakat	27872 Kunjungan	1.405.000.000	Dinas Kesehatan	
1	2	2			<b>PROGRAM PEMENUHAN UPAYA KESEHATAN PERORANGAN DAN UPAYA KESEHATAN MASYARAKAT</b>	Indeks capaian SPM	1 Indeks			1 Indeks	1 Indeks	1 Indeks				<b>743.202.544</b>	<b>712.233.216</b>						1 Indeks	<b>720.686.000</b>		
1	2	2	2.02		Penyediaan Layanan Kesehatan untuk UKM dan UKP Rujukan Tingkat Daerah Kabupaten/Kota	Cakupan pelayanan UKM Puskesmas Sedayu II	100 persen			100 persen	100 persen	100 persen				<b>743.202.544</b>	<b>712.233.216</b>						100 persen	<b>720.686.000</b>		
1	2	2	2.02	1	Pengelolaan Pelayanan Kesehatan Ibu Hamil	Jumlah Ibu Hamil yang Mendapatkan Pelayanan Kesehatan Sesuai Standar					500 Orang					4.287.500	4.287.500	Kab. Bantul, Sedayu, Semua Kelurahan	Dana Transfer Khusus - Dana Alokasi Khusus Non Fisik	Meningkatkan Sumber Daya Manusia Yang Berkualitas Dan Berdaya Saing	Peningkatan Kualitas Sumber Daya Manusia	masyarakat	500 Orang	4.287.500	Dinas Kesehatan	
1	2	2	2.02	2	Pengelolaan Pelayanan Kesehatan Ibu Bersalin	Jumlah Ibu Bersalin yang Mendapatkan Pelayanan Kesehatan Sesuai Standar					500 Orang					5.850.000	5.850.000	Kab. Bantul, Sedayu, Semua Kelurahan	Dana Transfer Khusus - Dana Alokasi Khusus Non Fisik	Meningkatkan Sumber Daya Manusia Yang Berkualitas Dan Berdaya Saing	Peningkatan Kualitas Sumber Daya Manusia	masyarakat	500 Orang	5.850.000	Dinas Kesehatan	
1	2	2	2.02	3	Pengelolaan Pelayanan Kesehatan Bayi Baru Lahir	Jumlah Bayi Baru Lahir yang Mendapatkan Pelayanan Kesehatan Sesuai Standar					500 Orang					3.565.000	3.565.000	Kab. Bantul, Sedayu, Semua Kelurahan	Dana Transfer Khusus - Dana Alokasi Khusus Non Fisik	Meningkatkan Sumber Daya Manusia Yang Berkualitas Dan Berdaya Saing	Peningkatan Kualitas Sumber Daya Manusia	masyarakat	500 Orang	3.565.000	Dinas Kesehatan	
1	2	2	2.02	5	Pengelolaan Pelayanan Kesehatan pada Usia Pendidikan Dasar	Jumlah Anak Usia Pendidikan Dasar yang Mendapatkan Pelayanan Kesehatan Sesuai Standar					500 Orang					1.600.000	1.600.000	Kab. Bantul, Sedayu, Semua Kelurahan	Dana Transfer Khusus - Dana Alokasi Khusus Non Fisik	Meningkatkan Sumber Daya Manusia Yang Berkualitas Dan Berdaya Saing	Peningkatan Kualitas Sumber Daya Manusia	masyarakat	500 Orang	1.600.000	Dinas Kesehatan	
1	2	2	2.02	6	Pengelolaan Pelayanan Kesehatan pada Usia Produktif	Jumlah Penduduk Usia Produktif yang Mendapatkan Pelayanan Kesehatan Sesuai Standar					100 Orang					1.300.000	1.300.000	Kab. Bantul, Sedayu, Semua Kelurahan	Dana Transfer Khusus - Dana Alokasi Khusus Non Fisik	Meningkatkan Sumber Daya Manusia Yang Berkualitas Dan Berdaya Saing	Peningkatan Kualitas Sumber Daya Manusia	masyarakat	100 Orang	1.300.000	Dinas Kesehatan	

Kode	Urusan/ Bidang Urusan/ Program/ Kegiatan/ Sub Kegiatan	Indikator Program/ Kegiatan/ Sub Kegiatan	Target Akhir RPJMD	Realisasi Capaian RKPD Tahun 2020	Prakiraan Capaian Target RKPD Tahun 2021	Capaian Kinerja dan Kerangka Pendanaan							Kelompok Sasaran	Prakiraan Maju Rencana Tahun 2023		Perangkat Daerah Penanggung Jawab									
						Target 2022		Pagu Indikatif			Lokasi	Sumber Dana		Prioritas			Target	Pagu Indikatif							
						Semula	Menjadi	RKPD 2022	APBD 2022	RKPD 2022 Perubahan				Nasional	Daerah										
1	2	2	2.02	7	Pengelolaan Pelayanan Kesehatan pada Usia Lanjut	Jumlah Penduduk Usia Lanjut yang Mendapatkan Pelayanan Kesehatan Sesuai Standar						500 Orang				12.612.500	Kab. Bantul, Sedayu, Semua Kelurahan	Dana Transfer Khusus - Dana Alokasi Khusus Non Fisik	Meningkatkan Sumber Daya Manusia Yang Berkualitas Dan Berdaya Saing	Peningkatan Kualitas Sumber Daya Manusia	masyarakat	500 Orang	12.612.500	Dinas Kesehatan	
1	2	2	2.02	10	Pengelolaan Pelayanan Kesehatan Orang dengan Gangguan Jiwa Berat Sesuai Standar	Jumlah Orang yang Mendapatkan Pelayanan Kesehatan Orang dengan Gangguan Jiwa Berat Sesuai Standar						12 Orang				2.987.500	Kab. Bantul, Sedayu, Semua Kelurahan	Dana Transfer Khusus - Dana Alokasi Khusus Non Fisik	Meningkatkan Sumber Daya Manusia Yang Berkualitas Dan Berdaya Saing	Peningkatan Kualitas Sumber Daya Manusia	masyarakat	12 Orang	2.987.500	Dinas Kesehatan	
1	2	2	2.02	11	Pengelolaan Pelayanan Kesehatan Orang Terduga Tuberkulosis	Jumlah Orang Terduga Menderita Tuberkulosis yang Mendapatkan Pelayanan Sesuai Standar						40 Orang				200.000	Kab. Bantul, Sedayu, Semua Kelurahan	Dana Transfer Khusus - Dana Alokasi Khusus Non Fisik	Meningkatkan Sumber Daya Manusia Yang Berkualitas Dan Berdaya Saing	Peningkatan Kualitas Sumber Daya Manusia	masyarakat	40 Orang	200.000	Dinas Kesehatan	
1	2	2	2.02	13	Pengelolaan Pelayanan Kesehatan bagi Penduduk pada Kondisi Kejadian Luar Biasa (KLB) Sesuai Standar	Jumlah dokumen hasil pengelolaan Pelayanan Kesehatan bagi Penduduk pada Kondisi Kejadian Luar Biasa (KLB) Sesuai Standar						1 Dokumen				30.450.000	Kab. Bantul, Sedayu, Semua Kelurahan	Dana Transfer Khusus - Dana Alokasi Khusus Non Fisik	Meningkatkan Sumber Daya Manusia Yang Berkualitas Dan Berdaya Saing	Peningkatan Kualitas Sumber Daya Manusia	masyarakat	1 Dokumen	30.450.000	Dinas Kesehatan	
1	2	2	2.02	15	Pengelolaan Pelayanan Kesehatan Gizi Masyarakat	Jumlah Dokumen Hasil Pengelolaan Pelayanan Kesehatan Gizi Masyarakat						1 Dokumen				4.100.000	Kab. Bantul, Sedayu, Semua Kelurahan	Dana Transfer Khusus - Dana Alokasi Khusus Non Fisik	Meningkatkan Sumber Daya Manusia Yang Berkualitas Dan Berdaya Saing	Peningkatan Kualitas Sumber Daya Manusia	masyarakat	1 Dokumen	4.100.000	Dinas Kesehatan	
1	2	2	2.02	17	Pengelolaan Pelayanan Kesehatan Lingkungan	Jumlah Dokumen Hasil Pengelolaan Pelayanan Kesehatan Lingkungan						1 Dokumen				3.000.000	Kab. Bantul, Sedayu, Semua Kelurahan	Dana Transfer Khusus - Dana Alokasi Khusus Non Fisik	Meningkatkan Sumber Daya Manusia Yang Berkualitas Dan Berdaya Saing	Peningkatan Kualitas Sumber Daya Manusia	masyarakat	1 Dokumen	3.000.000	Dinas Kesehatan	
1	2	2	2.02	18	Pengelolaan Pelayanan Promosi Kesehatan	Profil Pelayanan Promosi Kesehatan						1 Dokumen				25.000.000	Kab. Bantul, Sedayu, Argomulyo	Dana Transfer Umum - Dana Alokasi Umum	Meningkatkan Sumber Daya Manusia Yang Berkualitas Dan Berdaya Saing	Peningkatan Kualitas Sumber Daya Manusia	masyarakat	1 Dokumen	25.000.000	Dinas Kesehatan	
1	2	2	2.02	25	Pelayanan Kesehatan Penyakit Menular dan Tidak Menular	Jumlah Dokumen Hasil Pelayanan Kesehatan Penyakit Menular dan Tidak Menular						1 Dokumen				8.533.500	Kab. Bantul, Sedayu, Semua Kelurahan	Dana Transfer Khusus - Dana Alokasi Khusus Non Fisik	Meningkatkan Sumber Daya Manusia Yang Berkualitas Dan Berdaya Saing	Peningkatan Kualitas Sumber Daya Manusia	masyarakat	1 Dokumen	8.533.500	Dinas Kesehatan	
1	2	2	2.02	33	Operasional Pelayanan Puskesmas	Laporan Upaya Kesehatan Masyarakat Esensial dan Pengembangan						2 Dokumen				718.202.544	Kab. Bantul, Sedayu, Semua Kelurahan	Dana Transfer Umum - Dana Alokasi Umum	Meningkatkan Sumber Daya Manusia Yang Berkualitas Dan Berdaya Saing	Peningkatan Kualitas Sumber Daya Manusia	masyarakat	2 Dokumen	610.000.000	Dinas Kesehatan	
1	2	2	2.02	37	Pelaksanaan Kewaspadaan Dini dan Respon Wabah	Jumlah Dokumen hasil Pelaksanaan Kewaspadaan Dini dan Respon Wabah						1 Dokumen				4.500.000	Kab. Bantul, Sedayu, Semua Kelurahan	Dana Transfer Khusus - Dana Alokasi Khusus Non Fisik	Meningkatkan Sumber Daya Manusia Yang Berkualitas Dan Berdaya Saing	Peningkatan Kualitas Sumber Daya Manusia	masyarakat	1 Dokumen	4.500.000	Dinas Kesehatan	
1	2	2	2.02	39	Pengelolaan Pelayanan Kesehatan Dasar Melalui Pendekatan Keluarga	Jumlah Keluarga yang Sudah Dikunjungi dan Diintervensi Masalah kesehatannya oleh Tenaga Kesehatan Puskesmas						500 Keluarga				2.700.000	Kab. Bantul, Sedayu, Semua Kelurahan	Dana Transfer Khusus - Dana Alokasi Khusus Non Fisik	Meningkatkan Sumber Daya Manusia Yang Berkualitas Dan Berdaya Saing	Peningkatan Kualitas Sumber Daya Manusia	masyarakat	500 Keluarga	2.700.000	Dinas Kesehatan	
1	2	3			<b>PROGRAM PENINGKATAN KAPASITAS SUMBER DAYA MANUSIA KESEHATAN</b>	Indeks kapasitas Sumberdaya Manusia Kesehatan	1 indeks					1 indeks				<b>27.504.504</b>							1 indeks	<b>27.505.000</b>	



Kode	Urusan/ Bidang Urusan/ Program/ Kegiatan/ Sub Kegiatan	Indikator Program/ Kegiatan/ Sub Kegiatan	Target Akhir Periode RPJMD	Realisasi Capaian RKPD Tahun 2020	Prakiraan Capaian Target RKPD Tahun 2021	Capaian Kinerja dan Kerangka Pendanaan							Kelompok Sasaran	Prakiraan Maju Rencana Tahun 2023		Perangkat Daerah Penanggung Jawab							
						Target 2022		Pagu Indikatif			Lokasi	Sumber Dana		Prioritas			Target	Pagu Indikatif					
						Semula	Menjadi	RKPD 2022	APBD 2022	RKPD 2022 Perubahan				Nasional	Daerah								
1	2	2.02	34									Dana Transfer Khusus - Dana Alokasi Khusus Fisik	Yang Berkualitas Dan Berdaya Saing	Sumber Daya Manusia	Masyarakat	100.000.000		Kesehatan					
1	2	2.02	34			40000 klaim			156.901.000	206.901.000	Kab. Bantul, Bantul, Semua Kelurahan	Dana Transfer Umum-Dana Alokasi Umum	Meningkatkan Sumber Daya Manusia Yang Berkualitas Dan Berdaya Saing	Peningkatan Kualitas Sumber Daya Manusia	Masyarakat	40000 klaim	206.901.000	Dinas Kesehatan					
1	<b>URUSAN PEMERINTAHAN WAJIB YANG BERKAITAN DENGAN PELAYANAN DASAR</b>																						
1	2	<b>URUSAN PEMERINTAHAN BIDANG KESEHATAN</b>																1.384.034.412	1.414.368.514		678.202.110		
1	2	1						84,50 Angka		83,95 Angka	84 Angka							84 Angka	178.202.110				
1	2	1	2.08					100 persen		100 persen	100 persen							100 persen	178.202.110				
1	2	1	2.08	4				jumlah dokumen Penyediaan Jasa Pelayanan Umum Kantor			12 dokumen				Kab. Bantul, Bantul, Trirenggo	Dana Transfer Umum-Dana Alokasi Umum	Meningkatkan Sumber Daya Manusia Yang Berkualitas Dan Berdaya Saing	Peningkatan Kualitas Sumber Daya Manusia	masyarakat	12 dokumen	178.202.110	Dinas Kesehatan	
1	2	2						Cakupan Pelayanan Labkesda	Persen	Persen	100 Persen								100 Persen	500.000.000			
1	2	2	2.02					Capaian Kinerja Penyediaan layanan Kesehatan untuk UKM dan UKP di Labkesda	Persen	Persen	100 Persen								100 Persen	500.000.000			
1	2	2	2.02	34				Pemeriksaan laboratorium yang dilakukan			13000 pemeriksaan				Kab. Bantul, Bantul, Trirenggo	Dana Transfer Umum-Dana Alokasi Umum	Meningkatkan Sumber Daya Manusia Yang Berkualitas Dan Berdaya Saing	Peningkatan Kualitas Sumber Daya Manusia	masyarakat	13000 pemeriksaan	500.000.000	Dinas Kesehatan	
1	<b>URUSAN PEMERINTAHAN WAJIB YANG BERKAITAN DENGAN PELAYANAN DASAR</b>																						
1	2	<b>URUSAN PEMERINTAHAN BIDANG KESEHATAN</b>																178.223.817.783	174.178.713.887		215.874.927.575		190.641.759.106
1	2	1						Nilai AKIP (Akuntabilitas Kinerja Instansi Pemerintah)	angka	angka	82,15 angka	82,15 angka							82,15 angka	190.641.759.106			
1	2	1	2.02					Capaian Kinerja Pengelolaan Administrasi Keuangan	%	%	14 kali	100 %							100 %	42.141.759.106			
1	2	1	2.02	1				Gaji dan Tunjangan ASN			14 kali	14 kali			Kab. Bantul, Bantul, Trirenggo	Dana Transfer Umum-Dana Alokasi Umum	Meningkatkan Sumber Daya Manusia Yang Berkualitas Dan Berdaya Saing	Peningkatan Kualitas Sumber Daya Manusia	Pegawai PNS	14 kali	42.141.759.106	RSUD Panembahan Senopati	
1	2	1	2.10					Peningkatan Pelayanan BLUD	%	%	12 bulan	100 %							100 %	148.500.000.000			
1	2	1	2.10	1				Pelayanan dan Penunjang Pelayanan BLUD			12 bulan	12 bulan			Kab. Bantul, Bantul, Trirenggo	Pendapatan dari BLUD	Meningkatkan Sumber Daya Manusia Yang Berkualitas Dan Berdaya Saing	Peningkatan Kualitas Sumber Daya Manusia	Pegawai Rumah Sakit/ Pasien/ Pengunjung Rumah Sakit	12 bulan	148.500.000.000	RSUD Panembahan Senopati	
1	<b>URUSAN PEMERINTAHAN WAJIB YANG BERKAITAN DENGAN PELAYANAN DASAR</b>																						
1	3	<b>URUSAN PEMERINTAHAN BIDANG PEKERJAAN UMUM DAN PENATAAN RUANG</b>																110.757.523.766	161.782.184.781		163.750.227.713		129.156.634.562

Kode	Urusan / Bidang Urusan / Program / Kegiatan / Sub Kegiatan	Indikator Program / Kegiatan / Sub Kegiatan	Target Akhir Periode RPJMD	Realisasi Capaian RKPD Tahun 2020	Prakiraan Capaian Target RKPD Tahun 2021	Capaian Kinerja dan Kerangka Pendanaan						Kelompok Sasaran	Prakiraan Maju Rencana Tahun 2023		Perangkat Daerah Penanggung Jawab			
						Target 2022		Pagu Indikatif			Lokasi		Sumber Dana	Prioritas		Target	Pagu Indikatif	
						Semula	Menjadi	RKPD 2022	APBD 2022	RKPD 2022 Perubahan				Nasional				Daerah
1.3.1	PROGRAM PENUNJANG URUSAN PEMERINTAHAN DAERAH KABUPATEN/KOTA	Capaian Nilai Akuntabilitas Kinerja Instansi Pemerintah (AKIP)	84 Angka		82.83 Angka	83 Angka	83 Angka	13.731.608.230	17.375.395.741	17.749.200.673				83 Angka	16.740.755.145			
1.3.1.2.01	Perencanaan, Penganggaran, dan Evaluasi Kinerja Perangkat Daerah	Cakupan kinerja perencanaan, penganggaran dan evaluasi kinerja	100 %		100 %	100 %	100 %	421.716.720	803.036.496	803.036.496				100 %	450.000.000			
1.3.1.2.01.1	Penyusunan Dokumen Perencanaan Perangkat Daerah	DPA Laporan Hasil Koordinasi dan Sinkronisasi Perencanaan Rencana Kerja RKA				2 Dokumen 5 Dokumen 2 Dokumen 2 Dokumen	2 Dokumen 5 Dokumen 2 Dokumen 2 Dokumen	130.191.120	341.402.016	341.402.016	Kab. Bantul, Semua Kecamatan, Semua Kelurahan Kab. Bantul, Bantul, Palbapang	Dana Transfer Umum-Dana Alokasi Umum	Memperkuat Infrastruktur Untuk Mendukung Pengembang n Ekonomi Dan Pelayanan Dasar	Pemantapan Infrastruktur Pendukung Ekonomi	Masyarakat, ASN	2 Dokumen 5 Dokumen 2 Dokumen 2 Dokumen	150.000.000	Dinas Pekerjaan Umum, Perumahan dan Kawasan Pemukiman
1.3.1.2.01.7	Evaluasi Kinerja Perangkat Daerah	Laporan Hasil Evaluasi Renja Laporan Hasil Workshop Evaluasi Laporan Keuangan dan Aset Laporan Kinerja LKPJ LPPD				4 Dokumen 4 dokumen 12 Dokumen 1 Dokumen 1 Dokumen 1 Dokumen	4 Dokumen 4 dokumen 12 Dokumen 1 Dokumen 1 Dokumen 1 Dokumen	291.525.600	461.634.480	461.634.480	Kab. Bantul, Semua Kecamatan, Semua Kelurahan Kab. Bantul, Bantul, Palbapang	Dana Transfer Umum-Dana Alokasi Umum	Memperkuat Infrastruktur Untuk Mendukung Pengembang n Ekonomi Dan Pelayanan Dasar	Pemantapan Infrastruktur Pendukung Ekonomi	Masyarakat, ASN	4 Dokumen 4 dokumen 12 Dokumen 1 Dokumen 1 Dokumen 1 Dokumen	300.000.000	Dinas Pekerjaan Umum, Perumahan dan Kawasan Pemukiman
1.3.1.2.02	Administrasi Keuangan Perangkat Daerah	Capaian kinerja keuangan	100 Persen		14 Persen	100 Persen	100 Persen	7.433.347.049	11.305.298.528	11.679.103.460				100 Persen	10.886.872.530			
1.3.1.2.02.1	Penyediaan Gaji dan Tunjangan ASN	Gaji dan tunjangan ASN				14 Kali	14 Kali	7.433.347.049	11.305.298.528	11.679.103.460	Kab. Bantul, Bantul, Palbapang	Dana Transfer Umum-Dana Alokasi Umum	Memperkuat Infrastruktur Untuk Mendukung Pengembang n Ekonomi Dan Pelayanan Dasar	Pemantapan Infrastruktur Pendukung Ekonomi	ASN	14 Kali	10.886.872.530	Dinas Pekerjaan Umum, Perumahan dan Kawasan Pemukiman
1.3.1.2.06	Administrasi Umum Perangkat Daerah	Penyediaan administrasi perkantoran	7 Jenis		6 Jenis	7 Jenis	7 Jenis	1.446.218.000	1.211.034.000	1.211.034.000				7 Jenis	1.461.921.500			
1.3.1.2.06.1	Penyediaan Komponen Instalasi Listrik/Penerangan Bangunan Kantor	Alat Listrik dan Elektronik				26 Jenis	26 Jenis	16.799.500	16.799.500	16.799.500	Kab. Bantul, Bantul, Palbapang	Dana Transfer Umum-Dana Alokasi Umum	Memperkuat Infrastruktur Untuk Mendukung Pengembang n Ekonomi Dan Pelayanan Dasar	Pemantapan Infrastruktur Pendukung Ekonomi	ASN	26 Jenis	16.800.000	Dinas Pekerjaan Umum, Perumahan dan Kawasan Pemukiman
1.3.1.2.06.2	Penyediaan Peralatan dan Perlengkapan Kantor	Pengadaan Peralatan Kantor				5 Jenis	5 Jenis	164.175.000	82.950.000	82.950.000	Kab. Bantul, Bantul, Palbapang	Dana Transfer Umum-Dana Alokasi Umum	Memperkuat Infrastruktur Untuk Mendukung Pengembang n Ekonomi Dan Pelayanan Dasar	Pemantapan Infrastruktur Pendukung Ekonomi	ASN	5 Jenis	175.375.000	Dinas Pekerjaan Umum, Perumahan dan Kawasan Pemukiman
1.3.1.2.06.5	Penyediaan Barang Cetakan dan Penggandaan	Barang Cetak Penggandaan				17 Jenis 616000 Lembar	17 Jenis 616000 Lembar	246.584.000	189.000.000	189.000.000	Kab. Bantul, Bantul, Palbapang	Dana Transfer Umum-Dana Alokasi Umum	Memperkuat Infrastruktur Untuk Mendukung Pengembang n Ekonomi Dan Pelayanan Dasar	Pemantapan Infrastruktur Pendukung Ekonomi	ASN	17 Jenis 616000 Lembar	258.411.500	Dinas Pekerjaan Umum, Perumahan dan Kawasan Pemukiman
1.3.1.2.06.6	Penyediaan Bahan Bacaan dan Peraturan Perundang undangan	Pembayaran Tagihan Jurnal/Majalah dan Surat Kabar				120 Jenis	120 Jenis	28.800.000	28.800.000	28.800.000	Kab. Bantul, Bantul, Palbapang	Dana Transfer Umum-Dana Alokasi Umum	Memperkuat Infrastruktur Untuk Mendukung Pengembang n Ekonomi Dan Pelayanan Dasar	Pemantapan Infrastruktur Pendukung Ekonomi	ASN	120 Jenis	31.200.000	Dinas Pekerjaan Umum, Perumahan dan Kawasan Pemukiman
1.3.1.2.06.9	Penyelenggaraan Rapat Koordinasi dan Konsultasi SKPD	Laporan Hasil Pelaksanaan Kegiatan Laporan Hasil Rapat				12 Dokumen 250 Dokumen	12 Dokumen 250 Dokumen	779.559.500	683.184.500	683.184.500	Kab. Bantul, Bantul, Palbapang	Dana Transfer Umum-Dana Alokasi Umum	Memperkuat Infrastruktur Untuk Mendukung Pengembang n Ekonomi	Penguatan Reformasi Birokrasi	ASN	12 Dokumen 250 Dokumen	780.135.000	Dinas Pekerjaan Umum, Perumahan dan Kawasan







Kode	Urusan/ Bidang Urusan/ Program/ Kegiatan/ Sub Kegiatan	Indikator Program/ Kegiatan/ Sub Kegiatan	Target Akhir Periode RPJMD	Realisasi Capaian RKPD Tahun 2020	Prakiraan Capaian Target RKPD Tahun 2021	Capaian Kinerja dan Kerangka Pendanaan						Lokasi	Sumber Dana	Prioritas		Kelompok Sasaran	Prakiraan Maju Rencana Tahun 2023		Perangkat Daerah Penanggung Jawab	
						Target 2022		Pagu Indikatif			Lokasi			Sumber Dana	Nasional		Daerah	Target		Pagu Indikatif
						Semula	Menjadi	RKPD 2022	APBD 2022	RKPD 2022 Perubahan										
1	3	2	2.01	50			1 Dokumen	1 Dokumen				Semua Kab/Kota, Semua Kecamatan, Semua Kelurahan Kab. Bantul, Semua Kecamatan, Semua Kelurahan	Dana Transfer Umum-Dana Alokasi Umum	Memperkuat Infrastruktur Untuk Mendukung Pengembangan Ekonomi Dan Pelayanan Dasar	Pemantapan Infrastruktur Pendukung Ekonomi	GP3A, P3A, Komisi Air, Petani	1 Dokumen		Dinas Pekerjaan Umum, Perumahan dan Kawasan Pemukiman	
							2 Unit	2 Unit	59.828.720	184.978.720	184.978.720						2 Unit	60.150.000		
1	3	2	2.01	61			13 Dokumen	13 Dokumen				Semua Kab/Kota, Semua Kecamatan, Semua Kelurahan Kab. Bantul, Semua Kecamatan, Semua Kelurahan	Dana Transfer Umum-Dana Alokasi Umum	Memperkuat Infrastruktur Untuk Mendukung Pengembangan Ekonomi Dan Pelayanan Dasar	Pemantapan Infrastruktur Pendukung Ekonomi	GP3A, P3A, Komisi Air, Petani	13 Dokumen		Dinas Pekerjaan Umum, Perumahan dan Kawasan Pemukiman	
							10 unit	10 unit	188.580.500	268.657.500	268.657.500						10 unit	200.000.000		
1	3	2	2.02				82 Persen	82 Persen									82 Persen		Dinas Pekerjaan Umum, Perumahan dan Kawasan Pemukiman	
									5.699.903.490	10.665.602.758	10.665.602.758							5.700.000.000		
1	3	2	2.02	1			12 Dokumen	12 Dokumen				Semua Kab/Kota, Semua Kecamatan, Semua Kelurahan	Dana Transfer Umum-Dana Alokasi Umum	Memperkuat Infrastruktur Untuk Mendukung Pengembangan Ekonomi Dan Pelayanan Dasar	Pemantapan Infrastruktur Pendukung Ekonomi	GP3A, P3A, Komisi Air, Kelompok Tani	12 Dokumen		Dinas Pekerjaan Umum, Perumahan dan Kawasan Pemukiman	
							2 Dokumen	2 Dokumen	489.110.720	768.941.096	768.941.096						2 Dokumen	500.000.000		
							1 Dokumen	1 Dokumen									1 Dokumen			
							3 Dokumen	3 Dokumen									3 Dokumen			
							1 Dokumen	1 Dokumen									1 Dokumen			
1	3	2	2.02	14			17 Unit	17 Unit				Semua Kab/Kota, Semua Kecamatan, Semua Kelurahan	Dana Transfer Umum-Dana Alokasi Umum	Memperkuat Infrastruktur Untuk Mendukung Pengembangan Ekonomi Dan Pelayanan Dasar	Pemantapan Infrastruktur Pendukung Ekonomi	GP3A, P3A, Komisi Air, Kelompok Tani	17 Unit		Dinas Pekerjaan Umum, Perumahan dan Kawasan Pemukiman	
							4 Dokumen	4 Dokumen	4.062.457.400	8.729.551.220	8.729.551.220						4 Dokumen	4.000.000.000		
							12 Dokumen	12 Dokumen									12 Dokumen			
							12 Dokumen	12 Dokumen									12 Dokumen			
							12 Dokumen	12 Dokumen									12 Dokumen			
							12 Dokumen	12 Dokumen									12 Dokumen			
1	3	2	2.02	21			17 Jenis	17 Jenis				Semua Kab/Kota, Semua Kecamatan, Semua Kelurahan	Dana Transfer Umum-Dana Alokasi Umum	Memperkuat Infrastruktur Untuk Mendukung Pengembangan Ekonomi Dan Pelayanan Dasar	Pemantapan Infrastruktur Pendukung Ekonomi	GP3A, P3A, Komisi Air, Kelompok Tani	17 Jenis		Dinas Pekerjaan Umum, Perumahan dan Kawasan Pemukiman	
							5 Jenis	5 Jenis	1.148.335.370	1.167.110.442	1.167.110.442						5 Jenis	1.200.000.000		
							1442 Liter	1442 Liter									1442 Liter			
							180 Dokumen	180 Dokumen									180 Dokumen			
							36 Dokumen	36 Dokumen									36 Dokumen			
							15 Dokumen	15 Dokumen									15 Dokumen			
							12 Dokumen	12 Dokumen									12 Dokumen			
							20 Kaleng	20 Kaleng									20 Kaleng			

Kode	Urusan / Bidang Urusan / Program / Kegiatan / Sub Kegiatan	Indikator Program / Kegiatan / Sub Kegiatan	Target Akhir Periode RPJMD	Realisasi Capaian RKPD Tahun 2020	Prakiraan Capaian Target RKPD Tahun 2021	Capaian Kinerja dan Kerangka Pendanaan						Kelompok Sasaran	Prakiraan Maju Rencana Tahun 2023		Perangkat Daerah Penanggung Jawab			
						Target 2022		Pagu Indikatif			Lokasi		Sumber Dana	Prioritas		Target	Pagu Indikatif	
						Semula	Menjadi	RKPD 2022	APBD 2022	RKPD 2022 Perubahan				Nasional				Daerah
1.3.3	PROGRAM PENGELOLAAN DAN PENGEMBANGAN SISTEM PENYEDIAAN AIR MINUM	Persentase jumlah rumah tangga yang mendapatkan akses terhadap air minum melalui SPAM jaringan perpipaan dan bukan jaringan perpipaan terdilindungi terhadap rumah tangga di seluruh kabupaten/kota	86,76 Persen		82,36 Persen	83,56 Persen	83,56 Persen	1.684.064.441	9.613.738.032	9.716.738.032			83,56 Persen	11.816.800.000				
1.3.3.2.01	Pengelolaan dan Pengembangan Sistem Penyediaan Air Minum (SPAM) di Daerah Kabupaten/Kota	Rumah tangga dengan akses air bersih dibagi dengan jumlah rumah tangga kali 100%	100 %		100 %	100 %	100 %	1.684.064.441	9.613.738.032	9.716.738.032			100 %	11.816.800.000				
1.3.3.2.01.1	Penyusunan Rencana, Kebijakan, Strategi dan Teknis SPAM	Data Teknis Sarana dan Prasarana Air Minum Laporan hasil kajian/studi inventarisasi SPAMDES Laporan Hasil Penyusunan Perencanaan Teknis Air Minum				12 Dokumen	12 Dokumen				Semua Kab/Kota, Semua Kecamatan, Semua Kelurahan Kab. Bantul, Semua Kecamatan, Semua Kelurahan	Dana Transfer Umum-Dana Alokasi Umum	Memperkuat Infrastruktur Untuk Mendukung Pengembangan Ekonomi Dan Pelayanan Dasar	Pemantapan Infrastruktur Pendukung Ekonomi	Pengelola Air Bersih, Masyarakat	12 Dokumen 1 Dokumen 5 Dokumen	156.800.000	Dinas Pekerjaan Umum, Perumahan dan Kawasan Pemukiman
1.3.3.2.01.2	Supervisi Pembangunan/Perbaikan/Perluasan/Perbaikan SPAM	Laporan Hasil Pengawasan Teknis Air Minum				3 Dokumen	3 Dokumen	100.000.000	154.450.000	154.450.000	Kab. Bantul, Semua Kecamatan, Semua Kelurahan	Dana Transfer Umum-Dana Alokasi Umum	Memperkuat Infrastruktur Untuk Mendukung Pengembangan Ekonomi Dan Pelayanan Dasar	Pemantapan Infrastruktur Pendukung Ekonomi	Pengelola Air Bersih, Masyarakat	3 Dokumen	110.000.000	Dinas Pekerjaan Umum, Perumahan dan Kawasan Pemukiman
1.3.3.2.01.5	Peningkatan SPAM Jaringan Perpipaan di Kawasan Perkotaan	Laporan Hasil Koordinasi				2 Dokumen	2 Dokumen	8.500.000	10.800.000	10.800.000	Kab. Bantul, Semua Kecamatan, Semua Kelurahan	Dana Transfer Umum-Dana Alokasi Umum Dana Transfer Khusus - Dana Alokasi Khusus, Flak	Memperkuat Infrastruktur Untuk Mendukung Pengembangan Ekonomi Dan Pelayanan Dasar	Pemantapan Infrastruktur Pendukung Ekonomi	Pengelola Air Bersih, Masyarakat	2 Dokumen	5.500.000.000	Dinas Pekerjaan Umum, Perumahan dan Kawasan Pemukiman
1.3.3.2.01.6	Peningkatan SPAM Jaringan Perpipaan di Kawasan Perdesaan	Pembangunan jaringan listrik pada SPAM Unit rumah tersambung pada Peningkatan SPAM Jaringan Perpipaan di Kawasan				3 unit	3 unit	370.394.201	2.959.525.000	2.959.525.000	Semua Kab/Kota, Semua Kecamatan, Semua Kelurahan Kab. Bantul, Semua Kecamatan, Semua Kelurahan	Dana Transfer Umum-Dana Alokasi Umum	Memperkuat Infrastruktur Untuk Mendukung Pengembangan Ekonomi Dan Pelayanan Dasar	Pemantapan Infrastruktur Pendukung Ekonomi	Pengelola Air Bersih, Masyarakat	3 unit 622 unit	390.000.000	Dinas Pekerjaan Umum, Perumahan dan Kawasan Pemukiman
1.3.3.2.01.7	Perluasan SPAM Jaringan Perpipaan di Kawasan Perkotaan	Unit rumah tersambung pada perluasan SPAM jaringan perpipaan di kawasan perkotaan				882 Unit	882 Unit	-	4.425.800.000	4.425.800.000	Kab. Bantul, Semua Kecamatan, Semua Kelurahan	Dana Transfer Umum-Dana Alokasi Umum	Memperkuat Infrastruktur Untuk Mendukung Pengembangan Ekonomi Dan Pelayanan Dasar	Pemantapan Infrastruktur Pendukung Ekonomi	Pengelola Air Bersih, Masyarakat	882 Unit	4.500.000.000	Dinas Pekerjaan Umum, Perumahan dan Kawasan Pemukiman
1.3.3.2.01.14	Pengembangan SDM dan Kelembagaan Pengelolaan SPAM	Laporan Hasil Workshop Penguatan Kelembagaan Penyedia Air Minum				3 Dokumen	3 Dokumen	163.500.000	482.066.000	482.066.000	Semua Kab/Kota, Semua Kecamatan, Semua Kelurahan Kab. Bantul, Semua Kecamatan, Semua Kelurahan	Dana Transfer Umum-Dana Alokasi Umum	Memperkuat Infrastruktur Untuk Mendukung Pengembangan Ekonomi Dan Pelayanan Dasar	Pemantapan Infrastruktur Pendukung Ekonomi	Pengelola Air Bersih, Masyarakat	3 Dokumen	160.000.000	Dinas Pekerjaan Umum, Perumahan dan Kawasan Pemukiman
1.3.3.2.01.19	Perluasan SPAM Jaringan Perpipaan di Kawasan Perdesaan	Unit rumah tersambung pada perluasan SPAM di kawasan perdesaan Jaringan Perpipaan di Kawasan				400 Unit	400 Unit	944.000.000	1.194.800.000	1.194.800.000	Semua Kab/Kota, Semua Kecamatan, Semua Kelurahan Kab. Bantul, Semua Kecamatan, Semua Kelurahan	Dana Transfer Umum-Dana Alokasi Umum	Memperkuat Infrastruktur Untuk Mendukung Pengembangan Ekonomi Dan Pelayanan Dasar	Pemantapan Infrastruktur Pendukung Ekonomi	Pengelola Air Bersih, Masyarakat	400 Unit	1.000.000.000	Dinas Pekerjaan Umum, Perumahan dan Kawasan Pemukiman



Kode	Urusan / Bidang Urusan / Program / Kegiatan / Sub Kegiatan	Indikator Program / Kegiatan / Sub Kegiatan	Target Akhir Periode RPJMD	Realisasi Capaian RKPDP Tahun 2020	Prakiraan Capaian Target RKPDP Tahun 2021	Capaian Kinerja dan Kerangka Pendanaan							Kelompok Sasaran	Prakiraan Maju Rencana Tahun 2023		Perangkat Daerah Penanggung Jawab			
						Target 2022		Pagu Indikatif			Lokasi	Sumber Dana		Prioritas			Target	Pagu Indikatif	
						Semula	Menjadi	RKPD 2022	APBD 2022	RKPD 2022 Perubahan				Nasional	Daerah				
1	3	5	2.01	8	Sosialisasi dan Pemberdayaan Masyarakat terkait Penyediaan Sistem Pengelolaan Air Limbah Domestik	Laporan Hasil Workshop Penguatan Kelembagaan Penyediaan Sistem Pengelolaan Air Limbah	2 Dokumen	2 Dokumen	369.800.000	144.467.500	144.467.500	Semua Kab/Kota, Semua Kecamatan, Semua Kelurahan Kab. Bantul, Semua Kecamatan, Semua Kelurahan	Dana Transfer Umum-Dana Alokasi Umum	Memperkuat Infrastruktur Untuk Mendukung Pengembangan Ekonomi Dan Pelayanan Dasar	Pemantapan Infrastruktur Pendukung Ekonomi	Pengelola IPAL Komunal, Masyarakat	2 Dokumen	370.500.000	Dinas Pekerjaan Umum, Perumahan dan Kawasan Pemukiman
1	3	5	2.01	9	Pengembangan SDM dan Kelembagaan Pengelolaan Air Limbah Domestik	Dukungan Operasional Sekber Kartamantul	1 Tahun	1 Tahun	399.980.000	657.982.000	657.982.000	Semua Kab/Kota, Semua Kecamatan, Semua Kelurahan Kab. Bantul, Semua Kecamatan, Semua Kelurahan	Dana Transfer Umum-Dana Alokasi Umum	Memperkuat Infrastruktur Untuk Mendukung Pengembangan Ekonomi Dan Pelayanan Dasar	Pemantapan Infrastruktur Pendukung Ekonomi	Pengelola IPAL Komunal, Masyarakat	1 Tahun	400.000.000	Dinas Pekerjaan Umum, Perumahan dan Kawasan Pemukiman
						Laporan pelaksanaan kegiatan pelatihan animas	1 Dokumen	1 Dokumen											
						Laporan pelaksanaan kegiatan sosialisasi dan pemberdayaan masyarakat	1 Dokumen	1 Dokumen											
						Laporan pelaksanaan kegiatan sosialisasi animas	1 Dokumen	1 Dokumen											
1	3	5	2.01	10	Operasi dan Pemeliharaan Sistem Pengelolaan Air Limbah Domestik	Laporan Teknis Operasional dan Pemeliharaan IPAL	12 Dokumen	12 Dokumen	659.967.413	560.553.112	560.553.112	Semua Kab/Kota, Semua Kecamatan, Semua Kelurahan Kab. Bantul, Semua Kecamatan, Semua Kelurahan	Dana Transfer Umum-Dana Alokasi Umum	Memperkuat Infrastruktur Untuk Mendukung Pengembangan Ekonomi Dan Pelayanan Dasar	Pemantapan Infrastruktur Pendukung Ekonomi	Pengelola IPAL Komunal, Masyarakat	12 Dokumen	660.000.000	Dinas Pekerjaan Umum, Perumahan dan Kawasan Pemukiman
						Operasional IPAL Bambanglipuro	12 Bulan	12 Bulan											
						Sewa lahan IPAL Bambanglipuro	1 Tahun	1 Tahun											
1	3	5	2.01	12	Pembangunan/ Penyediaan Sistem Pengelolaan Air Limbah Terpusat Skala Permukiman	Unit rumah tersambung pada Pembangunan/ Penyediaan Sistem Pengelolaan Air Limbah Terpusat Skala Permukiman	345 unit	345 unit	450.000.000	3.456.625.000	3.456.625.000	Semua Kab/Kota, Semua Kecamatan, Semua Kelurahan Kab. Bantul, Semua Kecamatan, Semua Kelurahan	Dana Transfer Umum-Dana Alokasi Umum	Memperkuat Infrastruktur Untuk Mendukung Pengembangan Ekonomi Dan Pelayanan Dasar	Pemantapan Infrastruktur Pendukung Ekonomi	Pengelola IPAL Komunal, Masyarakat	345 unit	1.200.000.000	Dinas Pekerjaan Umum, Perumahan dan Kawasan Pemukiman
1	3	6			<b>PROGRAM PENGELOLAAN DAN PENGEMBANGAN SISTEM DRAINASE</b>	Cakupan Pengembangan Sistem Drainase Lingkungan	6,49 Persen	n/a Persen	3,97 Persen	3,97 Persen	<b>3.635.314.000</b>	<b>4.757.794.892</b>	<b>4.757.794.892</b>				3,97 Persen	<b>450.000.000</b>	
1	3	6	2.01		<b>Pengelolaan dan Pengembangan Sistem Drainase yang Terhubung Langsung dengan Sungai dalam Daerah Kabupaten/Kota</b>	Panjang drainase lingkungan tertangani	m	m	1748 m	1748 m	<b>3.635.314.000</b>	<b>4.757.794.892</b>	<b>4.757.794.892</b>				1748 m	<b>450.000.000</b>	
1	3	6	2.01	9	Operasi dan Pemeliharaan Sistem Drainase	Jaringan Air Limbah yang Dipelihara	20 Unit	20 Unit	203.049.000	200.397.392	200.397.392	Semua Kab/Kota, Semua Kecamatan, Semua Kelurahan Kab. Bantul, Semua Kecamatan, Semua Kelurahan	Dana Transfer Umum-Dana Alokasi Umum	Memperkuat Infrastruktur Untuk Mendukung Pengembangan Ekonomi Dan Pelayanan Dasar	Pemantapan Infrastruktur Pendukung Ekonomi	Masyarakat	20 Unit	200.000.000	Dinas Pekerjaan Umum, Perumahan dan Kawasan Pemukiman
1	3	6	2.01	10	Supervisi Pembangunan/Perbaikan/Rehabilitasi Sistem Drainase Lingkungan	Laporan Hasil Pengawasan Teknis Pembangunan/Rehabilitasi Drainase Lingkungan	2 Dokumen	2 Dokumen	95.000.000	171.300.000	171.300.000	Semua Kab/Kota, Semua Kecamatan, Semua Kelurahan Kab. Bantul, Semua Kecamatan, Semua Kelurahan	Dana Transfer Umum-Dana Alokasi Umum	Memperkuat Infrastruktur Untuk Mendukung Pengembangan Ekonomi Dan Pelayanan Dasar	Pemantapan Infrastruktur Pendukung Ekonomi	Masyarakat	2 Dokumen	100.000.000	Dinas Pekerjaan Umum, Perumahan dan Kawasan Pemukiman
1	3	6	2.01	12	Pembangunan Sistem Drainase Lingkungan	Drainase lingkungan yang dibangun	22 Unit	22 Unit	3.242.265.000	4.191.947.500	4.191.947.500	Semua Kab/Kota, Semua Kecamatan, Semua Kelurahan	Dana Transfer Umum-Dana Alokasi Umum	Memperkuat Infrastruktur Untuk Mendukung Pengembangan	Pemantapan Infrastruktur Pendukung	Masyarakat	22 Unit	50.000.000	Dinas Pekerjaan Umum, Perumahan dan Kawasan Pemukiman



Kode	Urusan / Bidang Urusan / Program / Kegiatan / Sub Kegiatan	Indikator Program / Kegiatan / Sub Kegiatan	Target Akhir Periode RPJMD	Realisasi Capaian RKPd Tahun 2020	Prakiraan Capaian Target RKPd Tahun 2021	Capaian Kinerja dan Kerangka Pendanaan						Lokasi	Sumber Dana	Prioritas		Kelompok Sasaran	Prakiraan Maju Rencana Tahun 2023		Perangkat Daerah Penanggung Jawab	
						Target 2022		Pagu Indikatif			Lokasi			Sumber Dana	Nasional		Daerah	Target		Pagu Indikatif
						Semula	Menjadi	RKPd 2022	APBD 2022	RKPd 2022 Perubahan										
		Laporan Hasil Perencanaan Teknis Banunan Gedune				4 Dokumen	6 Dokumen										6 Dokumen			
1	3	10															75,83 Persen	45.782.289.777		
1	3	10	2.01														473,53 km	45.782.289.777		
1	3	10	2.01	1													3 Dokumen	500.000.000	Dinas Pekerjaan Umum, Perumahan dan Kawasan Pemukiman	
1	3	10	2.01	2													7 Bidang	5.800.000.000	Dinas Pekerjaan Umum, Perumahan dan Kawasan Pemukiman	
1	3	10	2.01	3													3 Dokumen	1.200.000.000	Dinas Pekerjaan Umum, Perumahan dan Kawasan Pemukiman	
1	3	10	2.01	9													65 Ruas	22.000.000.000	Dinas Pekerjaan Umum, Perumahan dan Kawasan Pemukiman	
1	3	10	2.01	10													12 Dokumen	4.127.289.777	Dinas Pekerjaan Umum, Perumahan dan Kawasan Pemukiman	
1	3	10	2.01	18													5 Unit	11.755.000.000	Dinas Pekerjaan Umum, Perumahan dan Kawasan Pemukiman	
1	3	10	2.01	23													11 Paket	400.000.000	Dinas Pekerjaan Umum, Perumahan dan Kawasan Pemukiman	
1	3	11															72,84 Persen	719.159.520		
1	3	11	2.01														60 orang	235.984.520		
																	3 Dokumen		Dinas Pekerjaan	

Kode	Urusan/ Bidang Urusan/ Program/ Kegiatan/ Sub Kegiatan	Indikator Program/ Kegiatan/ Sub Kegiatan	Target Akhir Periode RPJMD	Realisasi Capaian RKPDP Tahun 2020	Prakiraan Capaian Target RKPDP Tahun 2021	Capaian Kinerja dan Kerangka Pendanaan						Kelompok Sasaran	Prakiraan Maju Rencana Tahun 2023		Perangkat Daerah Penerimaan Jawab				
						Target 2022		Pagu Indikatif			Lokasi		Sumber Dana	Prioritas		Target	Pagu Indikatif		
						Semula	Menjadi	RKPD 2022	APBD 2022	RKPD 2022 Perubahan				Nasional				Daerah	
1.3.11.2.01.4	Pelatihan Tenaga Terampil Konstruksi	Laporan Penatausahaan Keuangan dan Barang Bidang PT.RKPD Tenaga kerja konstruksi yang terjatih				12 Dokumen	12 Dokumen	228.768.620	258.009.916	258.009.916	Kab. Bantul, Semua Kecamatan, Semua Kelurahan	Dana Transfer Umum-Dana Alokasi Umum	Memperkuat Pengembangan Ekonomi Dan Pelayanan Dasar	Infrastruktur Pendukung Ekonomi	Tenaga kerja konstruksi	12 Dokumen	235.984.520	Umum, Perumahan dan Kawasan Pemukiman	
1.3.11.2.02	Penyelenggaraan Sistem Informasi Jasa Konstruksi Cakupan Daerah Kabupaten/Kota	Data dan Informasi Data Konstruksi	6 Jenis		6 Jenis	6 Jenis	6 Jenis	180.880.360	305.154.248	305.154.248						6 Jenis	50.000.000		
1.3.11.2.02.1	Pengelolaan Operasional Layanan Informasi Jasa Konstruksi	Aplikasi dan Database yang Dimaintenance Laporan Pengelolaan Layanan Informasi				1 Aplikasi	1 Aplikasi	180.880.360	305.154.248	305.154.248	Semua Kab/Kota, Semua Kecamatan, Semua Kelurahan Kab. Bantul, Semua Kecamatan, Semua Kelurahan	Dana Transfer Umum-Dana Alokasi Umum	Memperkuat Infrastruktur Untuk Mendukung Pengembangan Ekonomi Dan Pelayanan Dasar	Pemantapan Infrastruktur Pendukung Ekonomi	Tenaga kerja konstruksi, badan usaha jasa konstruksi	1 Aplikasi	50.000.000	Dinas Pekerjaan Umum, Perumahan dan Kawasan Pemukiman	
1.3.11.2.04	Pengawasan Tertib Usaha, Tertib Penyelenggaraan dan Tertib Pemanfaatan Jasa Konstruksi	Proyek tanpa kecelakaan konstruksi	0 Proyek		0 Proyek	0 Proyek	0 Proyek	380.680.000	200.580.000	200.580.000						0 Proyek	433.175.000		
1.3.11.2.04.2	Bimbingan Teknis tentang Tertib Usaha, Tertib Penyelenggaraan, dan Tertib Pemanfaatan Jasa Konstruksi	Laporan Hasil Workshop				1 Dokumen	1 Dokumen	95.930.000	95.930.000	95.930.000	Semua Kab/Kota, Semua Kecamatan, Semua Kelurahan Kab. Bantul, Semua Kecamatan, Semua Kelurahan	Dana Transfer Umum-Dana Alokasi Umum	Memperkuat Infrastruktur Untuk Mendukung Pengembangan Ekonomi Dan Pelayanan Dasar	Pemantapan Infrastruktur Pendukung Ekonomi	Tenaga kerja konstruksi, badan usaha jasa konstruksi	1 Dokumen	223.425.000	Dinas Pekerjaan Umum, Perumahan dan Kawasan Pemukiman	
1.3.11.2.04.3	Pengawasan dan Evaluasi Tertib Usaha, Tertib Penyelenggaraan, dan Tertib Pemanfaatan Jasa Konstruksi	Laporan Hasil Kajian Laporan Hasil Pengawasan				3 Dokumen	3 Dokumen	284.750.000	104.650.000	104.650.000	Kab. Bantul, Semua Kecamatan, Semua Kelurahan	Dana Transfer Umum-Dana Alokasi Umum	Memperkuat Infrastruktur Untuk Mendukung Pengembangan Ekonomi Dan	Pemantapan Infrastruktur Pendukung Ekonomi	Tenaga kerja konstruksi, badan usaha jasa konstruksi	3 Dokumen	209.750.000	Dinas Pekerjaan Umum, Perumahan dan Kawasan Pemukiman	
1.4	<b>URUSAN PEMERINTAHAN BIDANG PERUMAHAN DAN KAWASAN PERMUKIMAN</b>								<b>8.816.656.625</b>	<b>13.191.595.832</b>	<b>13.191.595.832</b>							<b>16.459.109.814</b>	
1.4.2	<b>PROGRAM PENGEMBANGAN PERUMAHAN</b>	Penyediaan dan rehabilitasi rumah layak huni bagi korban bencana	100 Persen		100 Persen	100 Persen	100 Persen	<b>3.788.800.826</b>	<b>3.872.070.374</b>	<b>3.872.070.374</b>						100 Persen	<b>2.808.059.814</b>		
1.4.2.01	<b>Pendataan Penyediaan dan Rehabilitasi Rumah Korban Bencana atau Relokasi Program Kabupaten/Kota</b>	Data penyediaan dan rehabilitasi rumah korban bencana/relokasi	jenis		jenis	1 jenis	1 jenis	<b>75.000.000</b>	<b>328.300.000</b>	<b>328.300.000</b>						1 jenis	<b>100.000.000</b>		
1.4.2.01.1	Identifikasi Perumahan di Lokasi Rawan Bencana atau Terkena Relokasi Program Kabupaten/Kota	Jumlah Rumah Baru Layak Huni untuk Masyarakat Terdampak Bencana Laporan Hasil Identifikasi				3 Unit	3 Unit	75.000.000	328.300.000	328.300.000	Kab. Bantul, Semua Kecamatan, Semua Kelurahan	Dana Transfer Umum-Dana Alokasi Umum	Membangun Lingkungan Hidup, Meningkatkan Ketahanan Bencana Dan Berbahaya	Pemantapan Infrastruktur Pendukung Ekonomi	Masyarakat	3 Unit	100.000.000	Dinas Pekerjaan Umum, Perumahan dan Kawasan Pemukiman	
1.4.2.05	<b>Pembinaan Pengelolaan Rumah Susun Umum dan/atau Rumah Khusus</b>	Laporan pengelolaan rumah susun	dokumen		dokumen	1 dokumen	1 dokumen	<b>3.214.070.466</b>	<b>3.221.098.342</b>	<b>3.221.098.342</b>						1 dokumen	<b>2.192.604.454</b>		
		Bahan Baku Pemeliharaan Bangunan Rusunawa				20 Jenis	20 Jenis				Kab. Bantul, Semua Kecamatan, Semua Kelurahan	Dana Transfer Umum-Dana Alokasi Umum				20 Jenis			
		Bahan Baku Pemeliharaan Bangunan / Saluran Air Limbah / Sanitasi				20 Jenis	20 Jenis				Kab. Bantul, Banguntapan, Baturetno					20 Jenis			
		Laporan Keamanan dan Keterbiban lingkungan Susunawa 1				12 Dokumen	12 Dokumen				Kab. Bantul, Banguntapan, Tamanan					12 Dokumen			
		Laporan Keamanan dan Keterbiban lingkungan Susunawa 2				12 Dokumen	12 Dokumen				Kab. Bantul, Sewon, Panggungharjo					12 Dokumen			
		Laporan Keamanan dan Keterbiban lingkungan Susunawa 3				12 Dokumen	12 Dokumen				Kab. Bantul, Kasihan, Ngestiharjo					12 Dokumen			





Kode	Urusan / Bidang Urusan / Program/ Kegiatan / Sub Kegiatan	Indikator Program/ Kegiatan / Sub Kegiatan	Target Akhir Periode RPJMD	Realisasi Capaian RKPD Tahun 2020	Prakiraan Capaian Target RKPD Tahun 2021	Capaian Kinerja dan Kerangka Pendanaan						Lokasi	Sumber Dana	Prioritas		Kelompok Sasaran	Prakiraan Maju Rencana Tahun 2023		Perangkat Daerah Penanggung Jawab		
						Target 2022		Pagu Indikatif			Lokasi			Sumber Dana	Nasional		Daerah	Target		Pagu Indikatif	
						Semula	Menjadi	RKPD 2022	APBD 2022	RKPD 2022 Perubahan											
1	4	3	2.02	2	Perencanaan Rencana Pencegahan dan Peningkatan Kualitas Perumahan Kumuh dan Permukiman Kumuh	Laporan Hasil Kajian			3 Dokumen	3 Dokumen	100.000.000	687.385.000	687.385.000	Kab. Bantul, Semua Kecamatan, Semua Kelurahan	Dana Transfer Umum-Dana Alokasi Umum	Memperkuat Infrastruktur Untuk Mendukung Pengembangan Ekonomi Dan Pelayanan Dasar	Pemantapan Infrastruktur Pendukung Ekonomi	Kawasan kumuh kewenangan Kabupaten/Kota	3 Dokumen	150.000.000	Dinas Pekerjaan Umum, Perumahan dan Kawasan Permukiman
1	4	3	2.03	2	<b>Peningkatan Kualitas Kawasan Permukiman Kumuh dengan Luas di Bawah 10 (sepuluh) Ha</b>	Kawasan kumuh yang ditingkatkan kualitasnya	kawasan		kawasan	2 kawasan	2 kawasan	4.101.816.699	8.112.140.458	8.112.140.458					2 kawasan	11.001.050.000	
1	4	3	2.03	2	Perbaikan Rumah Tidak Layak Huni	Terbangun Rumah Layak Huni			129 unit	129 unit	3.352.975.000	2.795.375.000	2.795.375.000	Semua Kab/Kota, Semua Kecamatan, Semua Kelurahan	Dana Transfer Umum-Dana Alokasi Umum	Memperkuat Infrastruktur Untuk Mendukung Pengembangan Ekonomi Dan Pelayanan Dasar	Pemantapan Infrastruktur Pendukung Ekonomi	Masyarakat	129 unit	5.515.800.000	Dinas Pekerjaan Umum, Perumahan dan Kawasan Permukiman
1	4	3	2.03	6	Pelaksanaan Pembangunan Pemugaran/Peremajaan Permukiman Kumuh	Jumlah Rumah Baru Layak Huni untuk Masyarakat Pra Sejahtera yang Terbangun secara Individu			132 Unit	132 Unit	748.841.699	5.316.765.458	564.765.458	Semua Kab/Kota, Semua Kecamatan, Semua Kelurahan	Dana Transfer Umum-Dana Alokasi Umum	Memperkuat Infrastruktur Untuk Mendukung Pengembangan Ekonomi Dan Pelayanan Dasar	Pemantapan Infrastruktur Pendukung Ekonomi	Masyarakat	132 Unit	865.250.000	Dinas Pekerjaan Umum, Perumahan dan Kawasan Permukiman
						Kawasan kumuh tertangani			2 Kawasan	2 Kawasan											
						Laporan Hasil Penyusunan Kajian			2 Dokumen	2 Dokumen											
1	4	3	2.03	8	Pembangunan Rumah Baru Layak Huni	Terbangun Rumah Layak Huni				132 Unit			4.752.000.000	Kab. Bantul, Semua Kecamatan, Semua Kelurahan	Dana Transfer Umum-Dana Alokasi Umum	Memperkuat Infrastruktur Untuk Mendukung Pengembangan Ekonomi Dan Pelayanan Dasar	Pemantapan Infrastruktur Pendukung Ekonomi	Masyarakat	132 Unit	4.620.000.000	Dinas Pekerjaan Umum, Perumahan dan Kawasan Permukiman
1	4	4			<b>PROGRAM PERUMAHAN DAN KAWASAN PERMUKIMAN KUMUH</b>	Persentase rumah layak huni	100 Persen	98,75 Persen	99,18 Persen	99,18 Persen	420.000.000	420.000.000	420.000.000						99,18 Persen	500.000.000	
1	4	4	2.01		Pencegahan Perumahan dan Kawasan Permukiman Kumuh pada Daerah Kabupaten/Kota	Peningkatan kualitas RTLH dalam rangka pencegahan kawasan kumuh	rumah		rumah	26 rumah	26 rumah	420.000.000	420.000.000	420.000.000					26 rumah	500.000.000	
1	4	4	2.01	1	Tidak Layak Huni untuk Pencegahan terhadap Tumbuh dan Berkembangnya Perumahan Kumuh di Kawasan Permukiman Kumuh dengan Luas di Bawah 10 (sepuluh)	Terbangun Rumah Layak Huni			21 Unit	21 Unit	420.000.000	420.000.000	420.000.000	Semua Kab/Kota, Semua Kecamatan, Semua Kelurahan	Dana Transfer Umum-Dana Alokasi Umum	Membangun Lingkungan Hidup, Meningkatkan Ketahanan Bencana Dan Perubahan Iklim	Pemantapan Infrastruktur Pendukung Ekonomi	Masyarakat	21 Unit	500.000.000	Dinas Pekerjaan Umum, Perumahan dan Kawasan Permukiman
1	4	5			<b>PROGRAM PENINGKATAN PRASARANA, SARANA DAN UTILITAS UMUM (PSU)</b>	Perumahan yang sudah dilengkapi PSU (Prasarana, Sarana dan Utilitas Umum)	100 Persen		100 Persen	100 Persen	406.039.100	100.000.000	100.000.000						100 Persen	2.000.000.000	
1	4	5	2.01		Urusan Penyelenggaraan PSU Perumahan	Penyediaan PSU	jenis		jenis	1 jenis	1 jenis	406.039.100	100.000.000	100.000.000					1 jenis	2.000.000.000	
1	4	5	2.01	2	Penyediaan Prasarana, Sarana, dan Utilitas Umum di Perumahan untuk Menunjang Fungsi Hunian	Pembuatan Sertifikasi			1 Sertifikat	1 Sertifikat	406.039.100	100.000.000	100.000.000	Semua Kab/Kota, Semua Kecamatan, Semua Kelurahan	Dana Transfer Umum-Dana Alokasi Umum	Membangun Lingkungan Hidup, Meningkatkan Ketahanan Bencana Dan Perubahan Iklim	Pemantapan Infrastruktur Pendukung Ekonomi	Masyarakat	1 Sertifikat	2.000.000.000	Dinas Pekerjaan Umum, Perumahan dan Kawasan Permukiman
1	<b>URUSAN PEMERINTAHAN WAJIB YANG BERKAITAN DENGAN PELAYANAN DASAR</b>																				
1	5	<b>URUSAN PEMERINTAHAN BIDANG KETENTERAMAN DAN KETERTIBAN UMUM SERTA PERLINDUNGAN MASYARAKAT</b>									10.016.231.291	11.586.432.380	11.744.645.331							13.682.000.000	







Kode	Urusan / Bidang Urusan / Program / Kegiatan / Sub Kegiatan	Indikator Program / Kegiatan / Sub Kegiatan	Target Akhir Periode RPJMD	Realisasi Capaian RKPD Tahun 2020	Prakiraan Capaian Target RKPD Tahun 2021	Capaian Kinerja dan Kerangka Pendanaan							Kelompok Sasaran	Prakiraan Maju Rencana Tahun 2023		Perangkat Daerah Penanggung Jawab						
						Target 2022		Pagu Indikatif			Lokasi	Sumber Dana		Prioritas			Target	Pagu Indikatif				
						Semula	Menjadi	RKPD 2022	APBD 2022	RKPD 2022 Perubahan				Nasional	Daerah							
		Tunjangan Kinerja				12 Bulan	12 Bulan															
1	5	1	2.02	3	Pelaksanaan Penatausahaan dan Pengujian/Verifikasi Keuangan SKPD	Penatausahaan dan Pengujian/Verifikasi Keuangan SKPD									12 Bulan		Badan Penangguh an Bencana Daerah					
						12 Bulan	12 Bulan	87.740.000	71.190.000	71.190.000	Kab. Bantul, Semua Kecamatan, Semua Kelurahan	Dana Transfer Umum-Dana Alokasi Umum	Membangun Lingkungan Hidup, Meningkatkan Ketahanan Bencana Dan Perubahan Iklim	Pemantapan Pelindungan Lingkungan, Sosial dan Bencana	BPBD Kabupaten Bantul	12 Bulan	90.000.000					
1	5	1	2.05		Administrasi Kepegawaian Perangkat Daerah	Prosentase Pelayanan Administrasi Kepegawaian Perangkat Daerah	%	%	95 %	95 %	268.650.000	330.330.000	330.330.000		95 %	280.000.000						
1	5	1	2.05	2	Pengadaan Pakaian Dinas Beserta Atribut Kelengkapannya	Seragam Satgas			3 Jenis	3 Jenis	200.400.000	199.880.000	199.880.000	Kab. Bantul, Semua Kecamatan, Semua Kelurahan	Dana Transfer Umum-Dana Alokasi Umum	Membangun Lingkungan Hidup, Meningkatkan Ketahanan Bencana Dan Perubahan Iklim	Pemantapan Pelindungan Lingkungan, Sosial dan Bencana	BPBD Kabupaten Bantul	3 Jenis	200.000.000	Badan Penangguh an Bencana Daerah	
1	5	1	2.05	9	Pendidikan dan Pelatihan Pegawai Berdasarkan Tugas dan Fungsi	Bina Jasmani			3600 Orang/kali	3600 Orang/kali	68.250.000	130.450.000	130.450.000	Kab. Bantul, Semua Kecamatan, Semua Kelurahan	Dana Transfer Umum-Dana Alokasi Umum	Membangun Lingkungan Hidup, Meningkatkan Ketahanan Bencana Dan Perubahan Iklim	Pemantapan Pelindungan Lingkungan, Sosial dan Bencana	BPBD Kabupaten Bantul	3600 Orang/kali	80.000.000	Badan Penangguh an Bencana Daerah	
					Pendidikan dan Pelatihan				50 Orang	50 Orang									50 Orang			
1	5	1	2.06		Administrasi Umum Perangkat Daerah	Capaian Kinerja Administrasi Umum Perangkat Daerah	97 %		N/A %	95 %	95 %	297.320.348	241.395.686	271.425.686		95 %	424.000.000					
1	5	1	2.06	1	Penyediaan Komponen Instalasi Listrik/Penerangan Bangunan Kantor	Komponen Instalasi Listrik/Penerangan Bangunan Kantor			10 Jenis	10 Jenis	45.817.000	27.457.000	27.457.000	Kab. Bantul, Semua Kecamatan, Semua Kelurahan	Dana Transfer Umum-Dana Alokasi Umum	Membangun Lingkungan Hidup, Meningkatkan Ketahanan Bencana Dan Perubahan Iklim	Pemantapan Pelindungan Lingkungan, Sosial dan Bencana	BPBD Kabupaten Bantul	10 Jenis	50.000.000	Badan Penangguh an Bencana Daerah	
1	5	1	2.06	2	Penyediaan Peralatan dan Perlengkapan Kantor	ATK			19 Jenis	19 Jenis	46.885.600	42.486.400	42.486.400	Kab. Bantul, Semua Kecamatan, Semua Kelurahan	Dana Transfer Umum-Dana Alokasi Umum	Membangun Lingkungan Hidup, Meningkatkan Ketahanan Bencana Dan Perubahan Iklim	Pemantapan Pelindungan Lingkungan, Sosial dan Bencana	BPBD Kabupaten Bantul	19 Jenis	45.000.000	Badan Penangguh an Bencana Daerah	
1	5	1	2.06	3	Penyediaan Peralatan Rumah Tangga	Peralatan Rumah Tangga			16 Jenis	16 Jenis	13.150.000	13.150.000	13.150.000	Kab. Bantul, Semua Kecamatan, Semua Kelurahan	Dana Transfer Umum-Dana Alokasi Umum	Membangun Lingkungan Hidup, Meningkatkan Ketahanan Bencana Dan Perubahan Iklim	Pemantapan Pelindungan Lingkungan, Sosial dan Bencana	BPBD Kabupaten Bantul	16 Jenis	20.000.000	Badan Penangguh an Bencana Daerah	
1	5	1	2.06	4	Penyediaan Bahan Logistik Kantor	Bahan Logistik Kantor			5 Jenis	5 Jenis	30.451.500	28.296.500	28.296.500	Kab. Bantul, Semua Kecamatan, Semua Kelurahan	Dana Transfer Umum-Dana Alokasi Umum	Membangun Lingkungan Hidup, Meningkatkan Ketahanan Bencana Dan Perubahan Iklim	Pemantapan Pelindungan Lingkungan, Sosial dan Bencana	BPBD Kabupaten Bantul	5 Jenis	75.000.000	Badan Penangguh an Bencana Daerah	
1	5	1	2.06	5	Penyediaan Barang Cetak dan Penggandaan	Cetak			2 Jenis	2 Jenis	47.937.948	24.217.486	28.417.486	Kab. Bantul, Semua Kecamatan, Semua Kelurahan	Dana Transfer Umum-Dana Alokasi Umum	Membangun Lingkungan Hidup, Meningkatkan Ketahanan Bencana Dan Perubahan Iklim	Pemantapan Pelindungan Lingkungan, Sosial dan Bencana	BPBD Kabupaten Bantul	2 Jenis	50.000.000	Badan Penangguh an Bencana Daerah	
					Penggandaan				180032 Lembar	197469 Lembar									197469 Lembar			
1	5	1	2.06	6	Penyediaan Bahan Bacaan dan Peraturan Perundang-undangan	Bahan Bacaan dan Peraturan Perundang-undangan			12 Bulan	12 Bulan	6.000.000	6.000.000	6.000.000	Kab. Bantul, Semua Kecamatan, Semua Kelurahan	Dana Transfer Umum-Dana Alokasi Umum	Membangun Lingkungan Hidup, Meningkatkan Ketahanan Bencana Dan Perubahan Iklim	Pemantapan Pelindungan Lingkungan, Sosial dan Bencana	BPBD Kabupaten Bantul	12 Bulan	4.000.000	Badan Penangguh an Bencana Daerah	
1	5	1	2.06	8	Fasilitasi Kunjungan Tamu	Fasilitasi Kunjungan Tamu			250 Orang	300 Orang	12.000.000	17.300.000	18.200.000	Kab. Bantul, Semua Kecamatan, Semua Kelurahan	Dana Transfer Umum-Dana Alokasi Umum	Membangun Lingkungan Hidup, Meningkatkan Ketahanan Bencana Dan Perubahan Iklim	Pemantapan Pelindungan Lingkungan, Sosial dan Bencana	BPBD Kabupaten Bantul	300 Orang	15.000.000	Badan Penangguh an Bencana Daerah	
1	5	1	2.06	9	Penyelenggaraan Rapat Koordinasi dan Konsultasi SKPD	Laporan hasil pelaksanaan kegiatan			15 Dokumen	15 Dokumen				Kab. Bantul, Semua Kecamatan, Semua Kelurahan	Dana Transfer Umum-Dana Alokasi Umum	Membangun Lingkungan Hidup, Meningkatkan Ketahanan Bencana Dan Perubahan Iklim	Pemantapan Pelindungan Lingkungan, Sosial dan Bencana	BPBD Kabupaten Bantul	15 Dokumen		Badan Penangguh an Bencana Daerah	
					Laporan hasil rapat Perjalanan Dalam Daerah				20 Dokumen	20 Dokumen	88.990.000	76.400.000	101.330.000							20 Dokumen	160.000.000	
					Perjalanan Luar Daerah				50 OP	50 OP										50 OP		
									10 OP	10 OP										10 OP		

Kode	Urusan / Bidang Urusan / Program / Kegiatan / Sub Kegiatan	Indikator Program / Kegiatan / Sub Kegiatan	Target Akhir Periode RPJMD	Realisasi Capaian RKPDP Tahun 2020	Prakiraan Capaian Target RKPDP Tahun 2021	Capaian Kinerja dan Kerangka Pendanaan						Kelompok Sasaran	Prakiraan Maju Rencana Tahun 2023		Perangkat Daerah Penanggung Jawab								
						Target 2022		Pagu Indikatif			Lokasi		Sumber Dana	Prioritas		Target	Pagu Indikatif						
						Semula	Menjadi	RKPD 2022	APBD 2022	RKPD 2022 Perubahan				Nasional				Daerah					
1	5	1	2.06	10	Penatausahaan Arsip Dinamis pada SKPD	Penatausahaan Arsip Dinamis					12 Bulan	12 Bulan	6.088.300	6.088.300	6.088.300	Kab. Bantul, Semua Kecamatan, Semua Kelurahan	Dana Transfer Umum-Dana Alokasi Umum	Membangun Lingkungan Hidup, Meningkatkan Ketahanan Bencana Dan Perubahan Iklim	Pemantapan Pelindungan Lingkungan, Sosial dan Bencana	BPBD Kabupaten Bantul	12 Bulan	5.000.000	Badan Penanggulangan Bencana Daerah
1	5	1	2.07		<b>Pengadaan Barang Milik Daerah Penunjang Urusan Pemerintahan Daerah</b>	Capaian Kinerja Pengadaan Barang Milik Daerah Penunjang Urusan Pemerintahan Daerah	96 %		N/A %	95 %	95 %			<b>207.275.000</b>	<b>207.275.000</b>	<b>237.275.000</b>					95 %	<b>80.000.000</b>	
1	5	1	2.07	6	Pengadaan Peralatan dan Mesin Lainnya	Peralatan dan Mesin Lainnya					2 Jenis	3 Jenis	207.275.000	207.275.000	237.275.000	Kab. Bantul, Semua Kecamatan, Semua Kelurahan	Dana Transfer Umum-Dana Alokasi Umum	Membangun Lingkungan Hidup, Meningkatkan Ketahanan Bencana Dan Perubahan Iklim	Pemantapan Pelindungan Lingkungan, Sosial dan Bencana	BPBD Kabupaten Bantul	3 Jenis	80.000.000	Badan Penanggulangan Bencana Daerah
1	5	1	2.08		<b>Penyediaan Jasa Penunjang Urusan Pemerintahan Daerah</b>	Capaian Kinerja Penyediaan Jasa Penunjang Urusan Pemerintahan Daerah	97 %		N/A %	95 %	95 %			<b>4.029.391.520</b>	<b>3.959.642.432</b>	<b>3.929.442.432</b>					95 %	<b>4.105.000.000</b>	
1	5	1	2.08	1	Penyediaan Jasa Surat Menyurat	Materai					400 Lembar	400 Lembar	4.000.000	4.000.000	4.000.000	Kab. Bantul, Semua Kecamatan, Semua Kelurahan	Dana Transfer Umum-Dana Alokasi Umum	Membangun Lingkungan Hidup, Meningkatkan Ketahanan Bencana Dan Perubahan Iklim	Pemantapan Pelindungan Lingkungan, Sosial dan Bencana	BPBD Kabupaten Bantul	400 Lembar	5.000.000	Badan Penanggulangan Bencana Daerah
1	5	1	2.08	2	Penyediaan Jasa Komunikasi, Sumber Daya Air dan Listrik	Pembayaran Rekening air Pembayaran Rekening listrik Pembayaran Rekening telepon Perpanjangan Ijin Frekuensi Radio					12 Bulan	12 Bulan	50.200.000	50.200.000	35.000.000	Kab. Bantul, Semua Kecamatan, Semua Kelurahan	Dana Transfer Umum-Dana Alokasi Umum	Membangun Lingkungan Hidup, Meningkatkan Ketahanan Bencana Dan Perubahan Iklim	Pemantapan Pelindungan Lingkungan, Sosial dan Bencana	BPBD Kabupaten Bantul	12 Bulan 12 Bulan 12 Bulan 1 Tahun	50.000.000	Badan Penanggulangan Bencana Daerah
1	5	1	2.08	4	Penyediaan Jasa Pelayanan Umum Kantor	Honor dan Jaminan Asuransi Non ASN Jaminan Asuransi Relawan					1860 OB	1860 OB	3.975.191.520	3.905.442.432	3.890.442.432	Kab. Bantul, Semua Kecamatan, Semua Kelurahan	Dana Transfer Umum-Dana Alokasi Umum	Membangun Lingkungan Hidup, Meningkatkan Ketahanan Bencana Dan Perubahan Iklim	Pemantapan Pelindungan Lingkungan, Sosial dan Bencana	BPBD Kabupaten Bantul	1860 OB 4762 OB	4.050.000.000	Badan Penanggulangan Bencana Daerah
1	5	1	2.09		<b>Pemeliharaan Barang Milik Daerah Penunjang Urusan Pemerintahan Daerah</b>	Capaian Kinerja Pemeliharaan Barang Milik Daerah Penunjang Urusan Pemerintahan Daerah	97 %		N/A %	95 %	95 %			<b>659.131.066</b>	<b>849.541.066</b>	<b>849.541.066</b>					95 %	<b>748.000.000</b>	
1	5	1	2.09	1	Penyediaan Jasa Pemeliharaan dan Pajak Kendaraan Perorangan Dinas atau Kendaraan Dinas Jabatan	Pemeliharaan, Biaya Pemeliharaan dan Pajak Kendaraan Perorangan Dinas atau Kendaraan Dinas Jabatan					3 Unit	3 Unit	39.172.000	39.172.000	39.172.000	Kab. Bantul, Semua Kecamatan, Semua Kelurahan	Dana Transfer Umum-Dana Alokasi Umum	Membangun Lingkungan Hidup, Meningkatkan Ketahanan Bencana Dan Perubahan Iklim	Pemantapan Pelindungan Lingkungan, Sosial dan Bencana	BPBD Kabupaten Bantul	3 Unit	60.000.000	Badan Penanggulangan Bencana Daerah
1	5	1	2.09	2	Penyediaan Jasa Pemeliharaan, Pajak, dan Perizinan Kendaraan Dinas Operasional atau Lapangan	Pemeliharaan, Pajak dan Perizinan Kendaraan Dinas Operasional atau Lapangan					33 Unit	33 Unit	436.515.000	436.515.000	436.515.000	Kab. Bantul, Semua Kecamatan, Semua Kelurahan	Dana Transfer Umum-Dana Alokasi Umum	Membangun Lingkungan Hidup, Meningkatkan Ketahanan Bencana Dan Perubahan Iklim	Pemantapan Pelindungan Lingkungan, Sosial dan Bencana	BPBD Kabupaten Bantul	33 Unit	450.000.000	Badan Penanggulangan Bencana Daerah
1	5	1	2.09	5	Pemeliharaan Mebel	Pemeliharaan Mebel					3 Jenis	3 Jenis	4.700.000	4.700.000	4.700.000	Kab. Bantul, Semua Kecamatan, Semua Kelurahan	Dana Transfer Umum-Dana Alokasi Umum	Membangun Lingkungan Hidup, Meningkatkan Ketahanan Bencana Dan Perubahan Iklim	Pemantapan Pelindungan Lingkungan, Sosial dan Bencana	BPBD Kabupaten Bantul	3 Jenis	8.000.000	Badan Penanggulangan Bencana Daerah
1	5	1	2.09	6	Pemeliharaan Peralatan dan Mesin Lainnya	Pemeliharaan Peralatan dan Mesin Lainnya					6 Jenis	6 Jenis	160.550.000	151.550.000	151.550.000	Kab. Bantul, Semua Kecamatan, Semua Kelurahan	Dana Transfer Umum-Dana Alokasi Umum	Membangun Lingkungan Hidup, Meningkatkan Ketahanan Bencana Dan Perubahan Iklim	Pemantapan Pelindungan Lingkungan, Sosial dan Bencana	BPBD Kabupaten Bantul	6 Jenis	150.000.000	Badan Penanggulangan Bencana Daerah
1	5	1	2.09	9	Pemeliharaan/Rehabilitasi Gedung Kantor dan Bangunan	Pekerjaan Interior Gedung Kantor					1 paket	1 paket	18.194.066	217.604.066	217.604.066	Kab. Bantul, Semua Kecamatan, Semua Kelurahan	Dana Transfer Umum-Dana Alokasi Umum	Membangun Lingkungan Hidup, Meningkatkan Ketahanan Bencana Dan Perubahan Iklim	Pemantapan Pelindungan Lingkungan, Sosial dan Bencana	BPBD Kabupaten Bantul	1 paket	80.000.000	Badan Penanggulangan Bencana Daerah

Kode	Urusan / Bidang Urusan / Program / Kegiatan / Sub Kegiatan	Indikator Program / Kegiatan / Sub Kegiatan	Target Akhir Periode RPJMD	Realisasi Capaian RKPD Tahun 2020	Prakiraan Capaian Target RKPD Tahun 2021	Capaian Kinerja dan Kerangka Pendanaan						Kelompok Sasaran	Prakiraan Maju Rencana Tahun 2023		Perangkat Daerah Penanggung Jawab				
						Target 2022		Pagu Indikatif			Lokasi		Sumber Dana	Prioritas		Target	Pagu Indikatif		
						Semula	Menjadi	RKPD 2022	APBD 2022	RKPD 2022 Perubahan				Nasional				Daerah	
						12 Bulan	12 Bulan					Bencana Dan Perubahan	Bencana		12 Bulan		Daerah		
1	5	3													25 Persen	3.320.000.000			
1	5	3	2.01												40 %	200.000.000			
1	5	3	2.01			3 Jenis Bencana	3 Jenis Bencana					Kab. Bantul, Semua Kecamatan, Semua Kelurahan	Dana Transfer Umum-Dana Alokasi Umum	Membangun Lingkungan Hidup, Meningkatkan Ketahanan Bencana Dan Perubahan Iklim	Pemantapan Pelindungan Lingkungan, Sosial dan Bencana	Masyarakat di kawasan rawan bencana	3 Jenis Bencana	200.000.000	Badan Penanggulangan an Bencana Daerah
1	5	3	2.02																
1	5	3	2.02			26 Kali	30 Kali												
1	5	3	2.02			59 %	59 %												
1	5	3	2.02																
1	5	3	2.02			272 Orang	272 Orang												
1	5	3	2.02			3 Jenis	4 Jenis												
1	5	3	2.02																
1	5	3	2.02			2 Dokumen	2 Dokumen												
1	5	3	2.02			17 Kecamatan	17 Kecamatan												
1	5	3	2.02			10 Unit	10 Unit												
1	5	3	2.02			28 Orang	28 Orang												
1	5	3	2.02			1 Dokumen	1 Dokumen												
1	5	3	2.02			14 Lokasi	14 Lokasi												
1	5	3	2.03			100 %	100 %												

Kode	Urusan/ Bidang Urusan/ Program/ Kegiatan/ Sub Kegiatan	Indikator Program/ Kegiatan/ Sub Kegiatan	Target Akhir Periode RPJMD	Realisasi Capaian RKPD Tahun 2020	Prakiraan Capaian Target RKPD Tahun 2021	Capaian Kinerja dan Kerangka Pendanaan							Kelompok Sasaran	Prakiraan Maju Rencana Tahun 2023		Perangkat Daerah Penanggung Jawab								
						Target 2022		Pagu Indikatif			Lokasi	Sumber Dana		Prioritas			Target	Pagu Indikatif						
						Semula	Menjadi	RKPD 2022	APBD 2022	RKPD 2022 Perubahan				Nasional	Daerah									
1	5	3	2.03	2	Respon Cepat Darurat Bencana Kabupaten/Kota	Laporan Koordinasi Teknis Respon Cepat Darurat Bencana					4 Dokumen	4 Dokumen	28.350.000	28.350.000	28.350.000	Kab. Bantul, Semua Kecamatan, Semua Kelurahan	Dana Transfer Umum-Dana Alokasi Umum	Membangun Lingkungan Hidup, Meningkatkan Ketahanan Bencana Dan Perubahan Iklim	Pemantapan Pelindungan Lingkungan, Sosial dan Bencana	Korban Bencana	4 Dokumen	20.000.000	Badan Penanggulangan Bencana Daerah	
1	5	3	2.03	3	Pencarian, Pertolongan dan Evakuasi Korban Bencana Kabupaten/Kota	Pencarian, Pertolongan dan Evakuasi Korban Bencana					17 Kecamatan	17 Kecamatan	69.400.000	69.400.000	69.400.000	Kab. Bantul, Semua Kecamatan, Semua Kelurahan	Dana Transfer Umum-Dana Alokasi Umum	Membangun Lingkungan Hidup, Meningkatkan Ketahanan Bencana Dan Perubahan Iklim	Pemantapan Pelindungan Lingkungan, Sosial dan Bencana	Korban Bencana	17 Kecamatan	70.000.000	Badan Penanggulangan Bencana Daerah	
1	5	3	2.03	4	Penyediaan Logistik Penyelamatan dan Evakuasi Korban Bencana Kabupaten/Kota	Penyediaan logistik penyelamatan dan evakuasi korban bencana					3 Jenis	3 Jenis	72.500.000	72.500.000	72.500.000	Kab. Bantul, Semua Kecamatan, Semua Kelurahan	Dana Transfer Umum-Dana Alokasi Umum	Membangun Lingkungan Hidup, Meningkatkan Ketahanan Bencana Dan Perubahan Iklim	Pemantapan Pelindungan Lingkungan, Sosial dan Bencana	Korban Bencana	3 Jenis	80.000.000	Badan Penanggulangan Bencana Daerah	
1	5	3	2.03	6	Respon Cepat Bencana Non Alam Epidemi/Wabah Penyakit	Laporan Teknis Respon Cepat Bencana Non Alam Epidemi/Wabah Penyakit					1 Dokumen	1 Dokumen	15.000.000	15.000.000	15.000.000	Kab. Bantul, Semua Kecamatan, Semua Kelurahan	Dana Transfer Umum-Dana Alokasi Umum	Membangun Lingkungan Hidup, Meningkatkan Ketahanan Bencana Dan Perubahan Iklim	Pemantapan Pelindungan Lingkungan, Sosial dan Bencana	Korban Bencana	1 Dokumen	20.000.000	Badan Penanggulangan Bencana Daerah	
1	5	3	2.04		<b>Penataan Sistem Dasar Penanggulangan Bencana</b>	Persentase Layanan Sistem Dasar Penanggulangan Bencana	%		%		80 %	80 %	20.475.000	20.475.000	38.932.000							80 %	20.000.000	
1	5	3	2.04	2	Penguatan Kelembagaan Bencana Kabupaten/Kota	Laporan Indeks Ketahanan Daerah (IKD) Laporan Monitoring dan Evaluasi Pemanfaatan Sistem Informasi Kebencanaan Laporan Operasional Forum Pengurangan Resiko Bencana Kabupaten/Kota Peraturan Bupati Lingkup Sub Urusan Bencana Perjanjian Kerjasama Antar Lembaga dan Kemitraan dalam Penanggulangan Bencana					1 Dokumen	1 Dokumen				Kab. Bantul, Semua Kecamatan, Semua Kelurahan	Dana Transfer Umum-Dana Alokasi Umum	Membangun Lingkungan Hidup, Meningkatkan Ketahanan Bencana Dan Perubahan Iklim	Pemantapan Pelindungan Lingkungan, Sosial dan Bencana	Pemerintah Daerah, Masyarakat, Pakar dan Akademisi, Media, serta Sektor Swasta		1 Dokumen		Badan Penanggulangan Bencana Daerah
1	5	4			<b>PROGRAM PENCEGAHAN, PENANGGULANGAN, PENYELAMATAN KEBAKARAN DAN PENYELAMATAN NON KEBAKARAN</b>	Persentase pelayanan penyelamatan dan evakuasi korban kebakaran	100 Persen		100 Persen		100 Persen	100 Persen	393.930.000	393.930.000	393.930.000							100 Persen	2.430.000.000	
1	5	4	2.01		<b>Pencegahan, Pengendalian, Pemadaman, Penyelamatan, dan Penanganan Bahan Berbahaya dan Beracun Kebakaran dalam Daerah Kabupaten/Kota</b>	Prosentase Pencegahan, Pengendalian, Pemadaman, Penyelamatan, dan Penanganan Bahan Berbahaya dan Beracun	%		%		100 %	100 %	223.930.000	223.930.000	223.930.000							100 %	1.485.000.000	
1	5	4	2.01	1	Pencegahan Kebakaran dalam Daerah Kabupaten/Kota	Simulasi Penanganan Kebakaran					1 Kali	1 Kali	10.000.000	10.000.000	10.000.000	Kab. Bantul, Semua Kecamatan, Semua Kelurahan	Dana Transfer Umum-Dana Alokasi Umum	Membangun Lingkungan Hidup, Meningkatkan Ketahanan Bencana Dan Perubahan Iklim	Pemantapan Pelindungan Lingkungan, Sosial dan Bencana	Masyarakat Umum dan Pengelola/Pe nanggunjaw ab Gedung	1 Kali	20.000.000	Badan Penanggulangan Bencana Daerah	
1	5	4	2.01	2	Pemadaman dan Pengendalian Kebakaran dalam Daerah Kabupaten/Kota	Pemadaman dan Pengendalian Kebakaran					150 Kali	150 Kali	48.180.000	48.180.000	48.180.000	Kab. Bantul, Semua Kecamatan, Semua Kelurahan	Dana Transfer Umum-Dana Alokasi Umum	Membangun Lingkungan Hidup, Meningkatkan Ketahanan Bencana Dan Perubahan Iklim	Pemantapan Pelindungan Lingkungan, Sosial dan Bencana	Masyarakat Umum dan Pengelola/Pe nanggunjaw ab Gedung	150 Kali	80.000.000	Badan Penanggulangan Bencana Daerah	



Kode	Urusan / Bidang Urusan / Program/ Kegiatan / Sub Kegiatan	Indikator Program/ Kegiatan / Sub Kegiatan	Target Akhir Periode RPJMD	Realisasi Capaian RKPD Tahun 2020	Prakiraan Capaian Target RKPD Tahun 2021	Capaian Kinerja dan Kerangka Pendanaan							Kelompok Sasaran	Prakiraan Maju Rencana Tahun 2023		Perangkat Daerah Penanggung Jawab								
						Target 2022		Pagu Indikatif			Lokasi	Sumber Dana		Prioritas			Target	Pagu Indikatif						
						Semula	Menjadi	RKPD 2022	APBD 2022	RKPD 2022 Perubahan				Nasional	Daerah									
1	5	4	2.01	3	Penyelamatan dan Evakuasi Korban Kebakaran dan Non Kebakaran	Penyelamatan dan Evakuasi Korban Kebakaran dan Non Kebakaran					150 Kali	150 Kali	17.500.000	17.500.000	17.500.000	Kab. Bantul, Semua Kecamatan, Semua Kelurahan	Dana Transfer Umum-Dana Alokasi Umum	Membangun Lingkungan Hidup, Meningkatkan Ketahanan Bencana Dan Perubahan Iklim	Pemantapan Pelindungan Lingkungan, Sosial dan Bencana	Masyarakat Umum dan Pengelola/Pe nanggunjaw ab Gedung	150 Kali	30.000.000	Badan Penangulang an Bencana Daerah	
1	5	4	2.01	5	Standarisasi Sarana dan Prasarana Pencegahan, Penanggulangan Kebakaran dan Alat Pelindung Diri	Peserta Workshop Standarisasi Sarana dan Prasarana Pencegahan, Penanggulangan Kebakaran dan Alat Pelindung Diri					25 Orang	25 Orang	15.000.000	15.000.000	15.000.000	Kab. Bantul, Semua Kecamatan, Semua Kelurahan	Dana Transfer Umum-Dana Alokasi Umum	Membangun Lingkungan Hidup, Meningkatkan Ketahanan Bencana Dan Perubahan Iklim	Pemantapan Pelindungan Lingkungan, Sosial dan Bencana	Masyarakat Umum dan Pengelola/Pe nanggunjaw ab Gedung	25 Orang	20.000.000	Badan Penangulang an Bencana Daerah	
1	5	4	2.01	6	Pengadaan Sarana dan Prasarana Pencegahan, Penanggulangan Kebakaran dan Alat Pelindung Diri	Sarana dan Prasarana Pencegahan, Penanggulangan Kebakaran					4 Jenis	4 Jenis	48.250.000	48.250.000	48.250.000	Kab. Bantul, Semua Kecamatan, Semua Kelurahan	Dana Transfer Umum-Dana Alokasi Umum	Membangun Lingkungan Hidup, Meningkatkan Ketahanan Bencana Dan Perubahan Iklim	Pemantapan Pelindungan Lingkungan, Sosial dan Bencana	Masyarakat Umum dan Pengelola/Pe nanggunjaw ab Gedung	4 Jenis	1.250.000.000	Badan Penangulang an Bencana Daerah	
1	5	4	2.01	7	Pembinaan Aparatur Pemadam Kebakaran	Peningkatan pemahaman peserta Pelatihan Peningkatan Kapasitas Aparatur Pemadam Kebakaran meningkat 80% dari jumlah peserta					120 Orang	120 Orang	80.000.000	80.000.000	80.000.000	Kab. Bantul, Semua Kecamatan, Semua Kelurahan	Dana Transfer Umum-Dana Alokasi Umum	Membangun Lingkungan Hidup, Meningkatkan Ketahanan Bencana Dan Perubahan Iklim	Pemantapan Pelindungan Lingkungan, Sosial dan Bencana	Masyarakat Umum dan Pengelola/Pe nanggunjaw ab Gedung	120 Orang	80.000.000	Badan Penangulang an Bencana Daerah	
1	5	4	2.01	9	Penyelenggaraan Kerjasama dan Koordinasi antar Daerah Berbatasan, antar Lembaga, dan Kemitraan dalam Pencegahan, Penanggulangan, Penyelamatan Kebakaran dan Penyelamatan Non Kebakaran	Penyelenggaraan Kerjasama dan Koordinasi antar Daerah Berbatasan, antar Lembaga, dan Kemitraan dalam Pencegahan, Penanggulangan, Penyelamatan Kebakaran dan Penyelamatan Non Kebakaran Perjanjian Kerjasama					1 Dokumen	1 Dokumen	5.000.000	5.000.000	5.000.000	Kab. Bantul, Semua Kecamatan, Semua Kelurahan	Dana Transfer Umum-Dana Alokasi Umum	Membangun Lingkungan Hidup, Meningkatkan Ketahanan Bencana Dan Perubahan Iklim	Pemantapan Pelindungan Lingkungan, Sosial dan Bencana	Masyarakat Umum dan Pengelola/Pe nanggunjaw ab Gedung	1 Dokumen	5.000.000	Badan Penangulang an Bencana Daerah	
1	5	4	2.02		<b>Inspeksi Peralatan Proteksi Kebakaran</b>	Persentase Layanan Inspeksi Peralatan Proteksi Kebakaran	%			%	65 %	65 %	25.000.000	25.000.000	25.000.000							65 %	25.000.000	
1	5	4	2.02	2	Penilaian Sarana Prasarana Proteksi Kebakaran	Penilaian Sarana Prasarana Proteksi Kebakaran					48 Kali	48 Kali	25.000.000	25.000.000	25.000.000	Kab. Bantul, Semua Kecamatan, Semua Kelurahan	Dana Transfer Umum-Dana Alokasi Umum	Membangun Lingkungan Hidup, Meningkatkan Ketahanan Bencana Dan Perubahan Iklim	Pemantapan Pelindungan Lingkungan, Sosial dan Bencana	Pengelola Gedung dan Fasilitas Umum	48 Kali	25.000.000	Badan Penangulang an Bencana Daerah	
						Peningkatan pemahaman peserta Pelatihan Penilaian Sarana Prasarana Proteksi Kebakaran meningkat 80% dari jumlah peserta 30 orang					24 Orang	24 Orang									24 Orang			
1	5	4	2.04		<b>Pemberdayaan Masyarakat dalam Pencegahan Kebakaran</b>	Capaian Kinerja Pemberdayaan Masyarakat dalam Pencegahan Kebakaran	88 %			N/A %	80 %	80 %	125.000.000	125.000.000	125.000.000							80 %	245.000.000	
1	5	4	2.04	1	Pemberdayaan Masyarakat dalam Pencegahan dan Penanggulangan Kebakaran melalui Sosialisasi dan Edukasi Masyarakat	Sosialisasi dan Edukasi Pencegahan dan Penanggulangan Kebakaran					10 Lokasi	10 Lokasi	10.000.000	10.000.000	10.000.000	Kab. Bantul, Semua Kecamatan, Semua Kelurahan	Dana Transfer Umum-Dana Alokasi Umum	Membangun Lingkungan Hidup, Meningkatkan Ketahanan Bencana Dan Perubahan Iklim	Pemantapan Pelindungan Lingkungan, Sosial dan Bencana	Relawan Pemadam Kebakaran dan Masyarakat Umum	10 Lokasi	15.000.000	Badan Penangulang an Bencana Daerah	
1	5	4	2.04	2	Pembentukan dan Pembinaan Relawan Pemadam Kebakaran	Peningkatan Pemahaman Peserta Pelatihan Relawan Pemadam Kebakaran (Redkar) Meningkat 80% dari Jumlah Peserta 60 Orang					48 Orang	48 Orang	110.000.000	110.000.000	110.000.000	Kab. Bantul, Semua Kecamatan, Semua Kelurahan	Dana Transfer Umum-Dana Alokasi Umum	Membangun Lingkungan Hidup, Meningkatkan Ketahanan Bencana Dan Perubahan Iklim	Pemantapan Pelindungan Lingkungan, Sosial dan Bencana	Relawan Pemadam Kebakaran dan Masyarakat Umum	48 Orang	130.000.000	Badan Penangulang an Bencana Daerah	
1	5	4	2.04	3	Dukungan Pemberdayaan Masyarakat/Relawan Pemadam Kebakaran melalui Penyediaan Sarana dan Prasarana	Penyediaan Sarana dan Prasarana Penanganan Kebakaran					1 Jenis	1 Jenis	5.000.000	5.000.000	5.000.000	Kab. Bantul, Semua Kecamatan, Semua Kelurahan	Dana Transfer Umum-Dana Alokasi Umum	Membangun Lingkungan Hidup, Meningkatkan Ketahanan Bencana Dan Perubahan Iklim	Pemantapan Pelindungan Lingkungan, Sosial dan Bencana	Relawan Pemadam Kebakaran dan Masyarakat Umum	1 Jenis	100.000.000	Badan Penangulang an Bencana Daerah	

Kode	Urusan / Bidang Urusan / Program / Kegiatan / Sub Kegiatan	Indikator Program / Kegiatan / Sub Kegiatan	Target Akhir Periode RPJMD	Realisasi Capaian RKPd Tahun 2020	Prakiraan Capaian Target RKPd Tahun 2021	Capaian Kinerja dan Kerangka Pendanaan						Lokasi	Sumber Dana	Prioritas		Kelompok Sasaran	Prakiraan Maju Rencana Tahun 2023		Perangkat Daerah Penanggung Jawab	
						Target 2022		Pagu Indikatif			Lokasi			Sumber Dana	Nasional		Daerah	Target		Pagu Indikatif
						Semula	Menjadi	RKPd 2022	APBD 2022	RKPd 2022 Perubahan										
1	5	4	2.05				100 %	100 %	20.000.000	20.000.000	20.000.000						100 %	675.000.000		
1	5	4	2.05	3			2 Jenis	2 Jenis	5.000.000	5.000.000	5.000.000	Kab. Bantul, Semua Kecamatan, Semua Kelurahan	Dana Transfer Umum-Dana Alokasi Umum	Membangun Lingkungan Hidup, Meningkatkan Ketahanan Bencana Dan Perubahan Iklim	Pemantapan Pelindungan Lingkungan, Sosial dan Bencana	Masyarakat Umum	2 Jenis	650.000.000	Badan Penanggulangan Bencana Daerah	
1	5	4	2.05	4			28 Orang	28 Orang	15.000.000	15.000.000	15.000.000	Kab. Bantul, Semua Kecamatan, Semua Kelurahan	Dana Transfer Umum-Dana Alokasi Umum	Membangun Lingkungan Hidup, Meningkatkan Ketahanan Bencana Dan Perubahan Iklim	Pemantapan Pelindungan Lingkungan, Sosial dan Bencana	Masyarakat Umum	28 Orang	25.000.000	Badan Penanggulangan Bencana Daerah	
<b>URUSAN PEMERINTAHAN WAJIB YANG BERKAITAN DENGAN PELAYANAN DASAR</b>																				
1	6								18.929.125.707	20.749.018.266	22.393.797.621							20.327.382.726		
<b>URUSAN PEMERINTAHAN BIDANG SOSIAL</b>																				
1	6	1					82 %	82 %	4.832.131.195	6.233.360.966	7.919.680.401							82 %	6.470.792.398	
<b>PROGRAM PENUNJANG URUSAN PEMERINTAHAN DAERAH KABUPATEN/KOTA</b>																				
1	6	1	2.01				80 Persen	80 Persen	212.757.717	209.064.585	328.219.770							80 Persen	209.943.021	
1	6	1	2.01	1			4 dokumen	4 dokumen	94.980.460	89.912.938	88.991.148	Kab. Bantul, Semua Kecamatan, Semua Kelurahan	Dana Transfer Umum-Dana Alokasi Umum	Membangun Lingkungan Hidup, Meningkatkan Ketahanan Bencana Dan Perubahan Iklim	Penguatan Reformasi Birokrasi	Dinsos P3A	4 dokumen	94.982.000	Dinas Sosial	
							1 dokumen	1 dokumen									1 dokumen			
1	6	1	2.01	6			1 laporan	1 laporan	103.415.000	104.997.500	206.916.000	Kab. Bantul, Semua Kecamatan, Semua Kelurahan	Dana Transfer Umum-Dana Alokasi Umum	Membangun Lingkungan Hidup, Meningkatkan Ketahanan Bencana Dan Perubahan Iklim	Penguatan Reformasi Birokrasi	Dinsos P3A	1 laporan	87.796.021	Dinas Sosial	
1	6	1	2.01	7			1 Dokumen	1 Dokumen	14.362.257	14.154.147	32.312.622	Kab. Bantul, Semua Kecamatan, Semua Kelurahan	Dana Transfer Umum-Dana Alokasi Umum	Membangun Lingkungan Hidup, Meningkatkan Ketahanan Bencana Dan Perubahan Iklim	Pemantapan Pelindungan Lingkungan, Sosial dan Bencana	Dinsos P3A	1 Dokumen	27.165.000	Dinas Sosial	
							11500 lembar	11500 lembar									11500 lembar			
1	6	1	2.02				100 persen	100 persen	3.772.899.273	4.766.324.140	4.764.017.540							100 persen	5.414.375.172	
1	6	1	2.02	1			14 kali	14 kali	3.389.665.833	4.408.988.908	4.408.988.908	Kab. Bantul, Semua Kecamatan, Semua Kelurahan	Dana Transfer Umum-Dana Alokasi Umum	Membangun Lingkungan Hidup, Meningkatkan Ketahanan Bencana Dan Perubahan Iklim	Penguatan Reformasi Birokrasi	dinsos p3a	14 kali	5.017.641.732	Dinas Sosial	
1	6	1	2.02	2			180 ob	180 ob	174.600.000	137.400.000	132.960.000	Kab. Bantul, Semua Kecamatan, Semua Kelurahan	Dana Transfer Umum-Dana Alokasi Umum	Membangun Lingkungan Hidup, Meningkatkan Ketahanan Bencana Dan Perubahan Iklim	Penguatan Reformasi Birokrasi	dinsos p3a	180 ob	174.600.000	Dinas Sosial	
1	6	1	2.02	4			1 dokumen	1 dokumen	46.500.000	46.500.000	51.855.000	Kab. Bantul, Semua Kecamatan, Semua Kelurahan	Dana Transfer Umum-Dana Alokasi Umum	Membangun Lingkungan Hidup, Meningkatkan Ketahanan Bencana Dan Perubahan Iklim	Penguatan Reformasi Birokrasi	dinsos p3a	1 dokumen	60.000.000	Dinas Sosial	

Kode	Urusan / Bidang Urusan / Program / Kegiatan / Sub Kegiatan	Indikator Program / Kegiatan / Sub Kegiatan	Target Akhir Periode RPJMD	Realisasi Capaian RKPD Tahun 2020	Prakiraan Capaian Target RKPD Tahun 2021	Capaian Kinerja dan Kerangka Pendanaan							Kelompok Sasaran	Prakiraan Maju Rencana Tahun 2023		Perangkat Daerah Penanggung Jawab		
						Target 2022		Pagu Indikatif			Lokasi	Sumber Dana		Prioritas			Target	Pagu Indikatif
						Semula	Menjadi	RKPD 2022	APBD 2022	RKPD 2022 Perubahan				Nasional	Daerah			
1.6.1.2.02.5	Koordinasi dan Penyusunan Laporan Keuangan Akhir Tahun SKPD	Laporan keuangan realisasi akhir pembukuan aset dan neraca				1 dokumen	1 dokumen	87.533.440	93.435.232	92.213.632	Kab. Bantul, Semua Kecamatan, Semua Kelurahan	Dana Transfer Umum-Dana Alokasi Umum	Membangun Lingkungan Hidup, Meningkatkan Ketahanan Bencana Dan Perubahan Iklim	Penguatan Reformasi Birokrasi	dinsos p3a	1 dokumen	87.533.440	Dinas Sosial
1.6.1.2.02.7	Koordinasi dan Penyusunan Laporan Keuangan Bulanan/Triwulanan /Semesteran SKPD	Dokumen keuangan per triwulan				4 dokumen	4 dokumen	44.600.000	50.000.000	50.000.000	Kab. Bantul, Semua Kecamatan, Semua Kelurahan	Dana Transfer Umum-Dana Alokasi Umum	Membangun Lingkungan Hidup, Meningkatkan Ketahanan Bencana Dan Perubahan Iklim	Penguatan Reformasi Birokrasi	dinsos p3a	4 dokumen	44.600.000	Dinas Sosial
1.6.1.2.02.8	Penyusunan Pelaporan dan Analisis Prognosis Realisasi Anggaran	Prognosis Keuangan				1 dokumen	1 dokumen	30.000.000	30.000.000	28.000.000	Kab. Bantul, Semua Kecamatan, Semua Kelurahan	Dana Transfer Umum-Dana Alokasi Umum	Membangun Lingkungan Hidup, Meningkatkan Ketahanan Bencana Dan Perubahan Iklim	Penguatan Reformasi Birokrasi	dinsos p3a	1 dokumen	30.000.000	Dinas Sosial
1.6.1.2.05	<b>Administrasi Kepegawaian Perangkat Daerah</b>	cakupan peningkatan kapasitas sumber daya aparatur	1 Dokumen		1 Dokumen	1 Dokumen	1 Dokumen	<b>7.312.500</b>	<b>2.125.000</b>	<b>12.130.000</b>						1 Dokumen	<b>7.312.500</b>	
1.6.1.2.05.11	Bimbingan Teknis Implementasi Peraturan Perundang Undangan	Pegawai Harian lepas (PHL) yang dievaluasi kapasitas kinerjanya				1 dokumen	1 dokumen	7.312.500	2.125.000	12.130.000	Kab. Bantul, Semua Kecamatan, Semua Kelurahan	Dana Transfer Umum-Dana Alokasi Umum	Membangun Lingkungan Hidup, Meningkatkan Ketahanan Bencana Dan Perubahan Iklim	Penguatan Reformasi Birokrasi	dinsos p3a	1 dokumen	7.312.500	Dinas Sosial
1.6.1.2.06	<b>Administrasi Umum Perangkat Daerah</b>	Nilai AKIP	angka		angka	80 angka	80 angka	<b>269.713.225</b>	<b>379.604.341</b>	<b>1.673.309.641</b>						80 angka	<b>269.713.225</b>	
1.6.1.2.06.2	Penyediaan Peralatan dan Perlengkapan Kantor	Peralatan dan Perlengkapan				8 jenis	8 jenis	119.400.000	209.280.250	1.464.921.550	Kab. Bantul, Semua Kecamatan, Semua Kelurahan	Dana Transfer Umum-Dana Alokasi Umum	Membangun Lingkungan Hidup, Meningkatkan Ketahanan Bencana Dan Perubahan Iklim	Penguatan Reformasi Birokrasi	Dinas Sosial	8 jenis	119.400.000	Dinas Sosial
1.6.1.2.06.5	Penyediaan Barang Cetak dan Penggandaan	penyediaan cetak dan penggandaan				16 jenis	16 jenis	30.282.975	32.657.100	37.957.100	Kab. Bantul, Semua Kecamatan, Semua Kelurahan	Dana Transfer Umum-Dana Alokasi Umum	Membangun Lingkungan Hidup, Meningkatkan Ketahanan Bencana Dan Perubahan Iklim	Penguatan Reformasi Birokrasi	Dinas Sosial	16 jenis	30.282.975	Dinas Sosial
1.6.1.2.06.6	Penyediaan Bahan Bacaan dan Peraturan Perundang undangan	Penyediaan bahan bacaan langganan surat kabar				12 bulan	12 bulan	4.800.000	4.800.000	6.025.000	Kab. Bantul, Semua Kecamatan, Semua Kelurahan	Dana Transfer Umum-Dana Alokasi Umum	Membangun Lingkungan Hidup, Meningkatkan Ketahanan Bencana Dan Perubahan Iklim	Penguatan Reformasi Birokrasi	Dinas Sosial	12 bulan	4.800.000	Dinas Sosial
1.6.1.2.06.9	Penyelenggaraan Rapat Koordinasi dan Konsultasi SKPD	ASN yang melakukan perjalanan dinas dalam daerah				327 op	327 op	115.230.250	132.866.991	164.405.991	Kab. Bantul, Semua Kecamatan, Semua Kelurahan	Dana Transfer Umum-Dana Alokasi Umum	Membangun Lingkungan Hidup, Meningkatkan Ketahanan Bencana Dan Perubahan Iklim	Penguatan Reformasi Birokrasi	Dinas Sosial	327 op	115.230.250	Dinas Sosial
	ASN yang melakukan perjalanan dinas luar daerah	2 op	2 op															
	laporan rapat koordinasi	12 bulan	12 bulan															
1.6.1.2.08	<b>Penyediaan Jasa Penunjang Urusan Pemerintahan Daerah</b>	Nilai AKIP	angka		angka	80 angka	80 angka	<b>233.448.020</b>	<b>265.350.476</b>	<b>359.040.366</b>						80 angka	<b>233.448.020</b>	
1.6.1.2.08.1	Penyediaan Jasa Surat Menyurat	penyediaan meterai				450 lembar	450 lembar	5.000.000	5.000.000	5.000.000	Kab. Bantul, Semua Kecamatan, Semua Kelurahan	Dana Transfer Umum-Dana Alokasi Umum	Membangun Lingkungan Hidup, Meningkatkan Ketahanan Bencana Dan Perubahan Iklim	Pemantapan Pelindungan Lingkungan, Sosial dan Bencana	Dinas Sosial P3a	450 lembar	5.000.000	Dinas Sosial
1.6.1.2.08.2	Penyediaan Jasa Komunikasi, Sumber Daya Air dan Listrik	pembayaran rekening listrik, air, dan telepon				12 bulan	12 bulan	62.113.400	74.654.000	138.854.000	Kab. Bantul, Semua Kecamatan, Semua Kelurahan	Dana Transfer Umum-Dana Alokasi Umum	Membangun Lingkungan Hidup, Meningkatkan Ketahanan Bencana Dan Perubahan Iklim	Pemantapan Pelindungan Lingkungan, Sosial dan Bencana	Dinas Sosial P3a	12 bulan	62.113.400	Dinas Sosial
	penyediaan alat listrik	7 jenis	7 jenis															
1.6.1.2.08.3	Penyediaan Jasa Peralatan dan Perlengkapan Kantor	penyediaan ATK				43 jenis	43 jenis	17.323.900	30.627.200	52.627.200	Kab. Bantul, Semua Kecamatan, Semua Kelurahan	Dana Transfer Umum-Dana Alokasi Umum	Membangun Lingkungan Hidup, Meningkatkan Ketahanan Bencana Dan Perubahan Iklim	Pemantapan Pelindungan Lingkungan, Sosial dan Bencana	Dinas Sosial P3a	43 jenis	17.323.900	Dinas Sosial



Kode	Urusan/ Bidang Urusan/ Program/ Kegiatan/ Sub Kegiatan	Indikator Program/ Kegiatan/ Sub Kegiatan	Target Akhir Periode RPJMD	Realisasi Capaian RKPd Tahun 2020	Prakiraan Capaian Target RKPd Tahun 2021	Capaian Kinerja dan Kerangka Pendanaan						Lokasi	Sumber Dana	Prioritas		Kelompok Sasaran	Prakiraan Maju Rencana Tahun 2023		Perangkat Daerah Penanggung Jawab								
						Target 2022		Pagu Indikatif			Lokasi			Sumber Dana	Nasional		Daerah	Target		Pagu Indikatif							
						Semula	Menjadi	RKPd 2022	APBD 2022	RKPd 2022 Perubahan																	
1	6	2	2.03	4	Sumber Kesejahteraan Sosial Kelembagaan Masyarakat Kewenangan Kabupaten/Kota	Peningkatan pemahaman kinerja anggota lembaga kesejahteraan sosial sebesar 85% dari 80 orang peserta yang mengikuti sosialisasi PSKS									261.405.448	342.296.209	342.296.209			Daya Manusia Yang Berkualitas Dan Berdaya Saing	Penguatan Produk Unggulan	PSKS	68 orang	261.405.448	Dinas Sosial		
							68 orang	68 orang															30 orang				
1	6	2	2.03	5	Peningkatan Kemampuan Sumber Daya Manusia dan Penguatan Lembaga Konsultasi Kesejahteraan Keluarga (LK3)	Fasilitasi pada keluarga miskin non DTKS						Kab. Bantul, Semua Kecamatan, Semua Kelurahan	Dana Transfer Umum-Dana Alokasi Umum	Meningkatkan Sumber Daya Manusia Yang Berkualitas Dan Berdaya Saing	Penguatan Produk Unggulan	PSKS	2 kali	13.050.000	13.050.000	13.050.000				2 kali	13.050.000	Dinas Sosial	
1	6	4			<b>PROGRAM REHABILITASI SOSIAL</b>	Cakupan pelayanan dan rehabilitasi kesejahteraan sosial yang tertangani	%		%	70 %	70 %					<b>8.938.751.920</b>	<b>9.135.570.945</b>	<b>8.400.770.445</b>					70 %	<b>8.788.751.920</b>			
1	6	4	2.01		<b>Rehabilitasi Sosial Dasar Penyandang Disabilitas Terlantar, Anak Terlantar, Lanjut Usia Terlantar, serta Gelandangan Pengemis di Luar Panti Sosial</b>	Cakupan layanan terhadap penyandang disabilitas terlantar, anak terlantar, lanjut usia terlantar dan gepeng di luar panti ber	80 Persen		80 Persen	75 Persen	75 Persen					<b>8.878.751.920</b>	<b>8.824.840.865</b>	<b>8.245.415.365</b>					75 Persen	<b>8.728.751.920</b>			
1	6	4	2.01	1	Penyediaan Permakanaan	penyandang disabilitas terlantar, anak terlantar, lanjut usia terlantar dan gepeng terdata di luar panti penerima permakanaan				900 orang	900 orang		Kab. Bantul, Semua Kecamatan, Semua Kelurahan	Dana Transfer Umum-Dana Alokasi Umum	Membangun Lingkungan Hidup, Meningkatkan Ketahanan Bencana Dan Perubahan Iklim	Penguatan Produk Unggulan	PMKS difabel, lansia, anak terlantar, dan gepeng	900 orang	6.750.000.000	6.891.875.037	6.663.755.037				900 orang	6.750.000.000	Dinas Sosial
1	6	4	2.01	2	Penyediaan Sandang	pakaian yang tersedia untuk shelter kesejahteraan sosial				450 set	450 set		Kab. Bantul, Semua Kecamatan, Semua Kelurahan	Dana Transfer Umum-Dana Alokasi Umum	Membangun Lingkungan Hidup, Meningkatkan Ketahanan Bencana Dan Perubahan Iklim	Penguatan Produk Unggulan	PMKS difabel, lansia, anak terlantar, dan gepeng	450 set	5.500.000	140.500.000	153.000.000				450 set	5.500.000	Dinas Sosial
						penyandang disabilitas terlantar, anak terlantar, lanjut usia terlantar dan gepeng terdata di luar panti penerima sandang				40 orang	40 orang												40 orang				
1	6	4	2.01	3	Penyediaan Alat Bantu	penyandang disabilitas terlantar, anak terlantar, lansia terlantar, gelandangan pengemis terdata di luar panti yang menerima alat bantu				5 orang	5 orang		Kab. Bantul, Semua Kecamatan, Semua Kelurahan	Dana Transfer Umum-Dana Alokasi Umum	Membangun Lingkungan Hidup, Meningkatkan Ketahanan Bencana Dan Perubahan Iklim	Penguatan Produk Unggulan	PMKS difabel, lansia, anak terlantar, dan gepeng	5 orang	10.000.000	10.000.000	14.125.000				5 orang	10.000.000	Dinas Sosial
1	6	4	2.01	4	Pemberian Pelayanan Reunifikasi Keluarga	penyandang disabilitas terlantar, anak terlantar, lanjut usia terlantar dan gepeng yang direunifikasi dengan keluarga				15 orang	15 orang		Kab. Bantul, Semua Kecamatan, Semua Kelurahan	Dana Transfer Umum-Dana Alokasi Umum	Membangun Lingkungan Hidup, Meningkatkan Ketahanan Bencana Dan Perubahan Iklim	Penguatan Produk Unggulan	PMKS difabel, lansia, anak terlantar, dan gepeng	15 orang	3.000.000	15.250.000	21.575.000				15 orang	3.000.000	Dinas Sosial
1	6	4	2.01	5	Pemberian Bimbingan Fisik, Mental, Spiritual, dan Sosial	Masyarakat yang diberikan pemahaman narkoba melalui sosialisasi dan workshop				400 orang	400 orang		Kab. Bantul, Semua Kecamatan, Semua Kelurahan	Dana Transfer Umum-Dana Alokasi Umum	Membangun Lingkungan Hidup, Meningkatkan Ketahanan Bencana Dan Perubahan Iklim	Penguatan Produk Unggulan	PMKS difabel, lansia, anak terlantar, dan gepeng	400 orang						30 Orang			
						Masyarakat yang mendapatkan Sosialisasi PMKS				30 Orang	30 Orang																
						penyandang disabilitas terlantar, anak terlantar, lanjut usia terlantar dan gepeng yang mendapatkan bimbingan fisik, mental dan sosial sesuai standar di keluarga, masyarakat, Dinas Sosial, Rumah Singgah/ Shelter				50 orang	50 orang												50 orang		70.000.000	Dinas Sosial	
						Tim TRC yang melaksanakan evakuasi PMKS				12 bulan	12 bulan												12 bulan				

Kode	Urusan/ Bidang Urusan/ Program/ Kegiatan/ Sub Kegiatan	Indikator Program/ Kegiatan/ Sub Kegiatan	Target Akhir Periode RPJMD	Realisasi Capaian RKPd Tahun 2020	Prakiraan Capaian Target RKPd Tahun 2021	Capaian Kinerja dan Kerangka Pendanaan							Kelompok Sasaran	Prakiraan Maju Rencana Tahun 2023		Perangkat Daerah Penanggung Jawab							
						Target 2022		Pagu Indikatif			Lokasi	Sumber Dana		Prioritas			Target	Pagu Indikatif					
						Semula	Menjadi	RKPd 2022	APBD 2022	RKPd 2022 Perubahan				Nasional	Daerah								
1	6	4	2.01	6	Pemberian Bimbingan Sosial kepada Keluarga Penyandang Disabilitas Terlantar, Anak Terlantar, Lanjut Usia Terlantar, serta Celandangan Down Syndrome	bimbingan sosial yang dilaksanakan kepada keluarga dan masyarakat				5 kasus	5 kasus	2.000.000	2.000.000	2.000.000	Kab. Bantul, Semua Kecamatan, Semua Kelurahan	Dana Transfer Umum-Dana Alokasi Umum	Membangun Lingkungan Hidup, Meningkatkan Ketahanan Bencana Dan Perubahan Iklim	Penguatan Produk Unggulan	PMKS difabel, lansia, anak terlantar, dan gepeng	5 kasus	2.000.000	Dinas Sosial	
1	6	4	2.01	7	Fasilitasi Pembuatan Nomor Induk Kependudukan, Akta Kelahiran, Surat Nikah, dan Kartu Identitas Anak	penyandang disabilitas terlantar, anak terlantar, lanjut usia terlantar dan gepeng yang difasilitasi untuk mendapatkan dokumen kependudukan				100 Persen	100 Persen	2.000.000	78.633.048	78.633.048	Kab. Bantul, Semua Kecamatan, Semua Kelurahan	Dana Transfer Umum-Dana Alokasi Umum	Membangun Lingkungan Hidup, Meningkatkan Ketahanan Bencana Dan Perubahan Iklim	Penguatan Produk Unggulan	PMKS difabel, lansia, anak terlantar, dan gepeng	100 Persen	2.000.000	Dinas Sosial	
1	6	4	2.01	8	Pemberian Akses ke Layanan Pendidikan dan Kesehatan Dasar	penyandang disabilitas terlantar, anak terlantar, lanjut usia terlantar dan gepeng yang dilayani				100 persen	100 persen	2.000.000	78.633.048	78.633.048	Kab. Bantul, Semua Kecamatan, Semua Kelurahan	Dana Transfer Umum-Dana Alokasi Umum	Membangun Lingkungan Hidup, Meningkatkan Ketahanan Bencana Dan Perubahan Iklim	Penguatan Produk Unggulan	PMKS difabel, lansia, anak terlantar, dan gepeng	100 persen	2.000.000	Dinas Sosial	
1	6	4	2.01	9	Pemberian Layanan Data dan Pengaduan	data penyandang disabilitas terlantar, anak terlantar, lanjut usia terlantar dan gepeng yang masuk dalam data terpadu Fakir miskin dan rentan miskin. Jenis layanan data dan pengaduan yang dimiliki petugas pendataan yang mengikuti pelatihan pendataan				20000 pmks	20000 pmks	100.000.000	179.525.000	63.350.000	Kab. Bantul, Semua Kecamatan, Semua Kelurahan	Dana Transfer Umum-Dana Alokasi Umum	Membangun Lingkungan Hidup, Meningkatkan Ketahanan Bencana Dan Perubahan Iklim	Penguatan Produk Unggulan	PMKS difabel, lansia, anak terlantar, dan gepeng	20000 pmks	100.000.000	Dinas Sosial	
										3 layanan	3 layanan									3 layanan			
										34 Orang	34 Orang									34 Orang			
1	6	4	2.01	10	Pemberian Layanan Kedaruratan	Operasional Shelter Kesejahteraan Sosial				12 Bulan	12 Bulan	1.722.501.920	716.772.620	502.507.120	Kab. Bantul, Semua Kecamatan, Semua Kelurahan	Dana Transfer Umum-Dana Alokasi Umum	Membangun Lingkungan Hidup, Meningkatkan Ketahanan Bencana Dan Perubahan Iklim	Penguatan Produk Unggulan	PMKS difabel, lansia, anak terlantar, dan gepeng	12 Bulan	1.722.501.920	Dinas Sosial	
1	6	4	2.01	11	Pemberian Pelayanan Penelusuran Keluarga	penyandang disabilitas terlantar, anak terlantar, lanjut usia terlantar dan gepeng yang mendapatkan layanan penelusuran keluarga				100 persen	100 persen	59.750.000	125.672.032	129.272.032	Kab. Bantul, Semua Kecamatan, Semua Kelurahan	Dana Transfer Umum-Dana Alokasi Umum	Membangun Lingkungan Hidup, Meningkatkan Ketahanan Bencana Dan Perubahan Iklim	Penguatan Produk Unggulan	PMKS difabel, lansia, anak terlantar, dan gepeng	100 persen	59.750.000	Dinas Sosial	
1	6	4	2.01	12	Pemberian Layanan Rujukan	koordinasi lintas sektor				2 kali	2 kali	2.000.000	9.750.000	9.750.000	Kab. Bantul, Semua Kecamatan, Semua Kelurahan	Dana Transfer Umum-Dana Alokasi Umum	Membangun Lingkungan Hidup, Meningkatkan Ketahanan Bencana Dan Perubahan Iklim	Penguatan Produk Unggulan	PMKS difabel, lansia, anak terlantar, dan gepeng	2 kali	2.000.000	Dinas Sosial	
										10 orang	10 orang									10 orang			
1	6	4	2.02		<b>Rehabilitasi Sosial Penyandang Masalah Kesejahteraan Sosial (PMKS) Lainnya Bukan Korban HIV/AIDS dan NAPZA di Luar Panti Sosial</b>	Capaian pelayanan bagi PMKS lainnya	80 Persen		70 Persen	70 Persen	70 Persen	<b>60.000.000</b>	<b>310.730.080</b>	<b>155.355.080</b>						70 Persen	<b>60.000.000</b>		
1	6	4	2.02	7	Pemberian Bimbingan Fisik, Mental, Spiritual, dan Sosial	Anak Berkebutuhan Khusus (ABK) yang mengikuti pelatihan keterampilan				100 orang	100 orang	60.000.000	310.730.080	155.355.080	Kab. Bantul, Semua Kecamatan, Semua Kelurahan	Dana Transfer Umum-Dana Alokasi Umum	Membangun Lingkungan Hidup, Meningkatkan Ketahanan Bencana Dan Perubahan Iklim	Penguatan Produk Unggulan	PMKS	100 orang	60.000.000	Dinas Sosial	
										20 orang	20 orang									20 orang			
1	6	5			<b>PROGRAM PERLINDUNGAN DAN JAMINAN SOSIAL</b>	Persentase PPKS yang masuk di DTKS penerima Jaminan dan Bantuan Sosial	80 Persen		50 Persen	55 Persen	55 Persen	<b>4.074.365.740</b>	<b>3.963.778.471</b>	<b>4.623.614.091</b>						55 Persen	<b>4.141.265.740</b>		
1	6	5	2.02		<b>Pengelolaan Data Fakir Miskin Cakupan Daerah Kabupaten/Kota</b>	Persentase PPKS yang masuk di DTKS penerima Jaminan dan Bantuan Sosial	100 Persen		100 Persen	100 Persen	100 Persen	<b>4.074.365.740</b>	<b>3.963.778.471</b>	<b>4.623.614.091</b>						100 Persen	<b>4.141.265.740</b>		



Kode	Urusan / Bidang Urusan / Program / Kegiatan / Sub Kegiatan	Indikator Program / Kegiatan / Sub Kegiatan	Target Akhir Periode RPJMD	Realisasi Capaian RKPD Tahun 2020	Prakiraan Capaian Target RKPD Tahun 2021	Capaian Kinerja dan Kerangka Pendanaan							Kelompok Sasaran	Prakiraan Maju Rencana Tahun 2023		Perangkat Daerah Penanggung Jawab		
						Target 2022		Pagu Indikatif			Lokasi	Sumber Dana		Prioritas			Target	Pagu Indikatif
						Semula	Menjadi	RKPD 2022	APBD 2022	RKPD 2022 Perubahan				Nasional	Daerah			
						137 orang	137 orang						Bencana Dan Perubahan Iklim	korban bencana		137 orang		
1	6	6	2.02													60 Persen	164.185.000	
1	6	6	2.02	1														
1	6	6	2.02	2														
1	6	7																
1	6	7	2.01															
1	6	7	2.01	1														
1	6	7	2.01	2														
1	6	7	2.01	3														
2																		
2	7																	
2	7	1																
2	7	1	2.01															
2	7	1	2.01	1														







Kode	Urusan/ Bidang Urusan/ Program/ Kegiatan/ Sub Kegiatan	Indikator Program/ Kegiatan/ Sub Kegiatan	Target Akhir Periode RPJMD	Realisasi Capaian RKPD Tahun 2020	Prakiraan Capaian Target RKPD Tahun 2021	Capaian Kinerja dan Kerangka Pendanaan						Kelompok Sasaran	Prakiraan Maju Rencana Tahun 2023		Perangkat Daerah Penanggung Jawab								
						Target 2022		Pagu Indikatif			Lokasi		Sumber Dana	Prioritas		Target	Pagu Indikatif						
						Semula	Menjadi	RKPD 2022	APBD 2022	RKPD 2022 Perubahan				Nasional				Daerah					
2	7	3	2.02	1	Pembinaan Lembaga Pelatihan Kerja Swasta	LPK yang dibina					5 lpk	5 lpk	324.508.000	324.508.000	319.108.000	Kab. Bantul, Semua Kecamatan, Semua Kelurahan	Dana Transfer Umum-Dana Alokasi Umum	Mengembangkan Wilayah Untuk Mengurangi Kesenjangan Dan Menjamin Pemerataan	Penguatan Produk Unggulan	LPK angkatan kerja	5 lpk	127.141.120	Dinas Tenaga Kerja dan Transmigrasi
2	7	3	2.03		Perizinan dan Pendaftaran Lembaga Pelatihan Kerja	Persentase LPK yang memiliki perizinan	persen		persen	73 persen	73 persen		30.000.000	30.000.000	30.000.000						73 persen	30.000.000	
2	7	3	2.03	1	Penyediaan Sumber Daya Perizinan Lembaga Pelatihan Kerja secara Terintegrasi	LPK berizin yang terintegrasi melalui OSS					6 lpk	6 lpk	30.000.000	30.000.000	30.000.000	Kab. Bantul, Semua Kecamatan, Semua Kelurahan	Dana Transfer Umum-Dana Alokasi Umum	Mengembangkan Wilayah Untuk Mengurangi Kesenjangan Dan Menjamin Pemerataan	Penguatan Produk Unggulan	LPK	6 lpk	30.000.000	Dinas Tenaga Kerja dan Transmigrasi
2	7	3	2.05		Pengukuran Produktivitas Tingkat Daerah Kabupaten/Kota	Tingkat Produktivitas Tenaga Kerja	persen		persen	30 persen	30 persen		246.408.000	246.408.000	274.008.000						30 persen	223.579.640	
2	7	3	2.05	1	Pengukuran Kompetensi dan Produktivitas Tenaga Kerja	Lulusan bersertifikat kompetensi				20 orang	30 orang		246.408.000	246.408.000	274.008.000	Kab. Bantul, Semua Kecamatan, Semua Kelurahan	Dana Transfer Umum-Dana Alokasi Umum	Mengembangkan Wilayah Untuk Mengurangi Kesenjangan Dan Menjamin Pemerataan	Penguatan Produk Unggulan	UMKM, Tenaga kerja	30 orang	223.579.640	Dinas Tenaga Kerja dan Transmigrasi
2	7	4			PROGRAM PENEMPATAN TENAGA KERJA	Persentase perusahaan yang menerapkan program peningkatan produktivitas tenaga kerja yang ditempatkan (dalam dan luar negeri) melalui mekanisme layanan Antar Kerja dalam wilayah Kabupaten/ kota	%		%	54 %	54 %		10.739.650.880	31.812.169.872	34.245.887.372						54 %	1.134.084.480	
2	7	4	2.01		Pelayanan Antarkerja di Daerah Kabupaten/Kota	lowongan kerja yang tersedia di wilayah kabupaten/kota	orang		orang	3200 orang	3200 orang		10.350.398.340	31.416.898.340	33.906.948.340						3200 orang	813.784.480	
2	7	4	2.01	2	Pelayanan antar Kerja	pencari kerja yang terdaftar di kab/kota				4500 orang	4500 orang		24.700.000	24.700.000	24.700.000	Kab. Bantul, Semua Kecamatan, Semua Kelurahan	Dana Transfer Umum-Dana Alokasi Umum	Mengembangkan Wilayah Untuk Mengurangi Kesenjangan Dan Menjamin Pemerataan	Penguatan Produk Unggulan	pencari kerja	4500 orang	72.742.240	Dinas Tenaga Kerja dan Transmigrasi
2	7	4	2.01	3	Penyuluhan dan Bimbingan Jabatan bagi Pencari Kerja	peserta sosialisasi informasi pasar kerja				630 orang	680 orang		43.000.000	139.500.000	164.350.000	Semua Kab/Kota, Semua Kecamatan, Semua Kelurahan	Dana Transfer Umum-Dana Alokasi Umum	Mengembangkan Wilayah Untuk Mengurangi Kesenjangan Dan Menjamin Pemerataan	Penguatan Produk Unggulan	pencari kerja	680 orang	43.000.000	Dinas Tenaga Kerja dan Transmigrasi
2	7	4	2.01	4	Penyelenggaraan Unit Layanan Disabilitas Ketenagakerjaan	Tenaga Kerja Khusus terdaftar dalam satu kabupaten/kota				100 orang	100 orang		148.887.500	148.887.500	148.887.500	Semua Kab/Kota, Semua Kecamatan, Semua Kelurahan	Dana Transfer Umum-Dana Alokasi Umum	Mengembangkan Wilayah Untuk Mengurangi Kesenjangan Dan Menjamin Pemerataan	Penguatan Produk Unggulan	pencari kerja	100 orang	100.000.000	Dinas Tenaga Kerja dan Transmigrasi
2	7	4	2.01	5	Perluasan Kesempatan Kerja	lokasi pembuatan infrastruktur padat karya				215 lokasi	240 lokasi					Kab. Bantul, Semua Kecamatan, Semua Kelurahan	Dana Transfer Umum-Dana Alokasi Umum	Mengembangkan Wilayah Untuk Mengurangi Kesenjangan Dan Menjamin Pemerataan	Penguatan Produk Unggulan	pencari kerja	240 lokasi		Dinas Tenaga Kerja dan Transmigrasi
2	7	4	2.03		Pengelolaan Informasi Pasar Kerja	pemahaman peserta pelatihan pemanduan dan pembinaan usaha tenaga kerja terdidik meningkat				100 orang	100 orang		10.133.810.840	31.103.810.840	33.569.010.840						100 orang	598.042.240	Dinas Tenaga Kerja dan Transmigrasi
2	7	4	2.03		Pengelolaan Informasi Pasar Kerja	pemahaman peserta pelatihan Teknologi Tepat Guna terfasiliasinya masyarakat dalam memperoleh informasi pasar kerja				20 orang	20 orang										20 orang		
2	7	4	2.03	2	Pelayanan dan Penyediaan Informasi Pasar Kerja Online (ISNAKER)	penempatan tenaga kerja melalui Informasi Pasar Kerja (IPK) Online (SISNAKER)	orang		orang	4000 orang	4000 orang		336.030.040	336.049.032	291.749.032						4000 orang	264.800.000	
2	7	4	2.03	2	Pelayanan dan Penyediaan Informasi Pasar Kerja Online	penempatan tenaga kerja melalui Informasi Pasar Kerja (IPK) Online (SISNAKER)				2700 orang	2500 orang		236.580.040	236.599.032	192.299.032	Kab. Bantul, Semua Kecamatan, Semua Kelurahan	Dana Transfer Umum-Dana Alokasi Umum	Mengembangkan Wilayah Untuk Mengurangi Kesenjangan Dan Menjamin Pemerataan	Penguatan Produk Unggulan	Angkatn kerja	2500 orang	184.800.000	Dinas Tenaga Kerja dan Transmigrasi

Kode	Urusan/ Bidang Urusan/ Program/ Kegiatan/ Sub Kegiatan	Indikator Program/ Kegiatan/ Sub Kegiatan	Target Akhir Periode RPJMD	Realisasi Capaian RKPd Tahun 2020	Prakiraan Capaian Target RKPd Tahun 2021	Capaian Kinerja dan Kerangka Pendanaan							Kelompok Sasaran	Prakiraan Maju Rencana Tahun 2023		Perangkat Daerah Penanggung Jawab								
						Target 2022		Pagu Indikatif			Lokasi	Sumber Dana		Prioritas			Target	Pagu Indikatif						
						Semula	Menjadi	RKPd 2022	APBD 2022	RKPd 2022 Perubahan				Nasional	Daerah									
2	7	4	2.03	3	Job Fair/Bursa Kerja	Pencari kerja yg mendapat dan mengakses informasi bursa kerja					1500 orang	1500 orang	99.450.000	99.450.000	99.450.000	Kab. Bantul, Semua Kecamatan, Semua Kelurahan	Dana Transfer Umum-Dana Alokasi Umum	Mengembangkan Wilayah Untuk Mengurangi Kesenjangan Dan Menjamin Pemerataan	Penguatan Produk Unggulan	Angkatn kerja	1500 orang	80.000.000	Dinas Tenaga Kerja dan Transmigrasi	
2	7	4	2.04		<b>Pelindungan PMI (Pra dan Purna Penempatan) di Daerah Kabupaten/Kota</b>	Calon Pekerja Migran Indonesia (CPMI)/ Calon Tenaga Kerja Indonesia (CTKI) yang mendapatkan sosialisasi	persen				50 persen	50 persen	53.222.500	59.222.500	47.190.000							50 persen	55.500.000	
2	7	4	2.04	1	Peningkatan Pelindungan dan Kompetensi Calon Pekerja Migran Indonesia (PMI)/Pekerja Migran Indonesia (PMI)	Perindungan kepada PMI bermasalah					2 orang	2 orang	5.712.500	5.712.500	5.680.000	Kab. Bantul, Semua Kecamatan, Semua Kelurahan	Dana Transfer Umum-Dana Alokasi Umum	Mengembangkan Wilayah Untuk Mengurangi Kesenjangan Dan Menjamin Pemerataan	Penguatan Produk Unggulan	Calon pekerja migran	2 orang	5.500.000	Dinas Tenaga Kerja dan Transmigrasi	
2	7	4	2.04	3	Pemberdayaan Pekerja Migran Indonesia Purna Penempatan	Pekerja Migran (PMI) purna dan keluarganya yang diberdayakan					40 orang	40 orang	47.510.000	53.510.000	41.510.000	Kab. Bantul, Semua Kecamatan, Semua Kelurahan	Dana Transfer Umum-Dana Alokasi Umum	Mengembangkan Wilayah Untuk Mengurangi Kesenjangan Dan Menjamin Pemerataan	Penguatan Produk Unggulan	Calon pekerja migran	40 orang	50.000.000	Dinas Tenaga Kerja dan Transmigrasi	
2	7	5			<b>PROGRAM HUBUNGAN INDUSTRIAL</b>	Persentase Perusahaan yang menerapkan tata kelola kerja yang layak (PP/PKB, LKS Bipartit, Struktur Skala Upah, dan terdaftar peserta BPJS Ketenagakerjaan)	%				35 %	35 %	472.423.360	472.452.160	465.252.160							35 %	472.423.360	
2	7	5	2.01		<b>Pengesahan Peraturan Perusahaan dan Pendaftaran Perjanjian Kerja Bersama untuk Perusahaan yang hanya Beroperasi dalam 1 (satu) Daerah Kabupaten/Kota</b>	Peningkatan Sarana Hubungan Industrial	persen				50 persen	50 persen	115.637.500	115.637.500	115.637.500							50 persen	115.637.500	
2	7	5	2.01	1	Pengesahan Peraturan Perusahaan bagi Perusahaan	Persentase perusahaan yang telah memiliki Peraturan Perusahaan					35 persen	35 persen	89.922.500	89.922.500	89.922.500	Kab. Bantul, Semua Kecamatan, Semua Kelurahan	Dana Transfer Umum-Dana Alokasi Umum	Mengembangkan Wilayah Untuk Mengurangi Kesenjangan Dan Menjamin Pemerataan	Penguatan Produk Unggulan	perusahaan dan tenaga kerja	35 persen	89.922.500	Dinas Tenaga Kerja dan Transmigrasi	
2	7	5	2.01	3	Penyelenggaraan Pendataan dan Informasi Sarana Hubungan Industrial dan Jaminan Sosial Tenaga Kerja serta Pengupahan	Persentase perusahaan yang telah terdaftar sebagai peserta BPJS Ketenagakerjaan					84.5 persen	84.5 persen	25.715.000	25.715.000	25.715.000	Kab. Bantul, Semua Kecamatan, Semua Kelurahan	Dana Transfer Umum-Dana Alokasi Umum	Mengembangkan Wilayah Untuk Mengurangi Kesenjangan Dan Menjamin Pemerataan	Penguatan Produk Unggulan	perusahaan dan tenaga kerja	84.5 persen	25.715.000	Dinas Tenaga Kerja dan Transmigrasi	
2	7	5	2.02		<b>Pencegahan dan Penyelesaian Perselisihan Hubungan Industrial, Mogok Kerja dan Penutupan Perusahaan di Daerah Kabupaten/Kota</b>	Persentase jumlah perusahaan yang berselisih	persen				20 persen	20 persen	356.785.860	356.814.660	349.614.660							20 persen	356.785.860	
2	7	5	2.02	1	Pencegahan Perselisihan Hubungan Industrial, Mogok Kerja, dan Penutupan Perusahaan yang Berakibat/Berdampak pada Kepentingan di 1 (satu) Daerah Kabupaten/Kota	Persentase perusahaan yang sudah menyusun struktur skala upah					80 persen	80 persen	183.540.860	183.569.660	176.369.660	Kab. Bantul, Semua Kecamatan, Semua Kelurahan	Dana Transfer Umum-Dana Alokasi Umum	Mengembangkan Wilayah Untuk Mengurangi Kesenjangan Dan Menjamin Pemerataan	Penguatan Produk Unggulan	perusahaan dan tenaga kerja	80 persen	183.540.860	Dinas Tenaga Kerja dan Transmigrasi	
						mogok kerja					2 Perusahaan	2 Perusahaan				Kab. Bantul, Semua Kecamatan, Semua Kelurahan	Dana Transfer Umum-Dana Alokasi Umum					2 Perusahaan		
						pekerja/ buruh yang ter-PHK					30 orang	30 orang										30 orang		
						penutupan perusahaan					3 Perusahaan	3 Perusahaan										3 Perusahaan		



Kode	Urusan/ Bidang Urusan/ Program/ Kegiatan/ Sub Kegiatan	Indikator Program/ Kegiatan/ Sub Kegiatan	Target Akhir Periode RPJMD	Realisasi Capaian RKPD Tahun 2020	Prakiraan Capaian Target RKPD Tahun 2021	Capaian Kinerja dan Kerangka Pendanaan							Kelompok Sasaran	Prakiraan Maju Rencana Tahun 2023		Perangkat Daerah Penanggung Jawab		
						Target 2022		Pagu Indikatif			Lokasi	Sumber Dana		Prioritas			Target	Pagu Indikatif
						Semula	Menjadi	RKPD 2022	APBD 2022	RKPD 2022 Perubahan				Nasional	Daerah			
2.8.2.2.01	Pelebagaan Pengarusutamaan Gender (PUG) pada Lembaga Pemerintah Kewenangan Kabupaten/Kota	Perangkat Daerah yang melakukan analisis Anggaran Responsif Gender (ARG Program) pada anggaran masing-masing perangkat daerah	Perangkat Daerah		Perangkat Daerah		25 Perangkat Daerah							25 Perangkat Daerah	10.625.000			
2.8.2.2.01.3	Advokasi Kebijakan dan Pendampingan Pelaksanaan PUG termasuk PPRG	Dunia usaha yang berpartisipasi dalam pemberdayaan perempuan dan anak Lembaga pemerintah tingkat daerah kabupaten/kota yang telah dilatih PUG Program PUG ada perangkat daerah yang sudah dievaluasi melalui analisis gender di tingkat				5 dunia usaha	5 dunia usaha				Kab. Bantul, Semua Kecamatan, Semua Kelurahan	Dana Transfer Umum-Dana Alokasi Umum	Membangun Lingkungan Hidup, Meningkatkan Ketahanan Bencana Dan Perubahan Iklim	Pemantapan Pelindungan Lingkungan, Sosial dan Bencana	Lembaga	5 dunia usaha		Dinas Pemberdayaan Perempuan dan Perlindungan Anak, Pengendalian Penduduk Dan Keluarga Berencana
						3 lembaga	3 lembaga		10.625.000	10.625.000				3 lembaga	10.625.000			
						5 program	5 program							5 program				
2.8.2.2.02	Pemberdayaan Perempuan Bidang Politik, Hukum, Sosial, dan Ekonomi pada Organisasi Kemasyarakatan Kewenangan Kabupaten/Kota	Partisipasi Perempuan di organisasi masyarakat	Persen		Persen		50 Persen							50 Persen	4.675.000			
2.8.2.2.02.2	Advokasi Kebijakan dan Pendampingan Peningkatan Partisipasi Perempuan dan Politik, Hukum, Sosial dan Ekonomi	koordinasi evaluasi APE				1 kali	1 kali		4.675.000	4.675.000	Kab. Bantul, Semua Kecamatan, Semua Kelurahan	Dana Transfer Umum-Dana Alokasi Umum	Membangun Lingkungan Hidup, Meningkatkan Ketahanan Bencana Dan Perubahan Iklim	Pemantapan Pelindungan Lingkungan, Sosial dan Bencana	Kelompok Masyarakat	1 kali	4.675.000	Dinas Pemberdayaan Perempuan dan Perlindungan Anak, Pengendalian Penduduk Dan Keluarga Berencana
2.8.2.2.03	Penguatan dan Pengembangan Lembaga Penyedia Layanan Pemberdayaan Perempuan Kewenangan Kabupaten/Kota	Capaian pendampingan organisasi wanita	persen		persen	30 persen	30 persen		114.787.500	232.537.500					30 persen	84.287.500		
2.8.2.2.03.1	Advokasi Kebijakan dan Pendampingan kepada Lembaga Pemberdayaan Perempuan Kewenangan Kabupaten/Kota	terfasilitasinya kegiatan Gabungan Organisasi Wanita (GOW)				25 organisasi	25 organisasi		49.000.000	49.000.000	Kab. Bantul, Semua Kecamatan, Semua Kelurahan	Dana Transfer Umum-Dana Alokasi Umum	Membangun Lingkungan Hidup, Meningkatkan Ketahanan Bencana Dan Perubahan Iklim	Pemantapan Pelindungan Lingkungan, Sosial dan Bencana	Organisasi Wanita	25 organisasi	33.750.000	Dinas Pemberdayaan Perempuan dan Perlindungan Anak, Pengendalian Penduduk Dan Keluarga Berencana
2.8.2.2.03.2	Peningkatan Kapasitas Sumber Daya Lembaga Penyedia Layanan Pemberdayaan Perempuan Kewenangan Kabupaten/Kota	Terfasilitasinya kegiatan Dharma Wanita Persatuan				12 bulan	12 bulan		63.162.500	180.912.500	Kab. Bantul, Semua Kecamatan, Semua Kelurahan	Dana Transfer Umum-Dana Alokasi Umum	Membangun Lingkungan Hidup, Meningkatkan Ketahanan Bencana Dan Perubahan Iklim	Pemantapan Pelindungan Lingkungan, Sosial dan Bencana	Organisasi Wanita	12 bulan	47.912.500	Dinas Pemberdayaan Perempuan dan Perlindungan Anak, Pengendalian Penduduk Dan Keluarga Berencana
2.8.2.2.03.3	Pengembangan Komunikasi, Informasi dan Edukasi (KIE) Pemberdayaan Perempuan Kewenangan Kabupaten/Kota	Desa yang tersosialisasi Pengembangan Komunikasi, Informasi, dan Edukasi (KIE) Pemberdayaan Perempuan				3 desa	3 desa		2.625.000	2.625.000	Kab. Bantul, Semua Kecamatan, Semua Kelurahan	Dana Transfer Umum-Dana Alokasi Umum	Membangun Lingkungan Hidup, Meningkatkan Ketahanan Bencana Dan Perubahan Iklim	Pemantapan Pelindungan Lingkungan, Sosial dan Bencana	Organisasi Wanita	3 desa	2.625.000	Dinas Pemberdayaan Perempuan dan Perlindungan Anak, Pengendalian Penduduk Dan Keluarga Berencana
2.8.3	PROGRAM PERLINDUNGAN PEREMPUAN	Rasio kekerasan terhadap perempuan	per 100.000 penduduk perempuan		per 100.000 penduduk perempuan	0.00035 per 100.000 penduduk perempuan			761.062.800	658.756.800					0.00035 per 100.000 penduduk perempuan	642.757.800		
2.8.3.2.01	Pencegahan Kekerasan terhadap Perempuan Lingkup Daerah Kabupaten/Kota	Koordinasi Pencegahan Kekerasan Terhadap Perempuan	Lembaga		Lembaga	40 Lembaga			150.450.000	150.450.000					40 Lembaga	53.230.000		
	Sinkronisasi Pelaksanaan Kebijakan, Program dan Kegiatan	koordinasi dan pencegahan tindak pidana perdagangan orang				50 orang	50 orang				Kab. Bantul, Semua Kecamatan, Semua Kelurahan	Dana Transfer Umum-Dana Alokasi Umum	Membangun Lingkungan Hidup, Meningkatkan	Pemantapan Pelindungan		50 orang		Dinas Pemberdayaan Perempuan dan Perlindungan



Kode	Urusan / Bidang Urusan / Program / Kegiatan / Sub Kegiatan	Indikator Program / Kegiatan / Sub Kegiatan	Target Akhir Periode RPJMD	Realisasi Capaian RKPD Tahun 2020	Prakiraan Capaian Target RKPD Tahun 2021	Capaian Kinerja dan Kerangka Pendanaan							Kelompok Sasaran	Prakiraan Maju Rencana Tahun 2023		Perangkat Daerah Penanggung Jawab			
						Target 2022		Pagu Indikatif			Lokasi	Sumber Dana		Prioritas			Target	Pagu Indikatif	
						Semula	Menjadi	RKPD 2022	APBD 2022	RKPD 2022 Perubahan				Nasional	Daerah				
2	8	6	2.01	1	Advokasi Kebijakan dan Pendampingan Pemenuhan Hak Anak pada Lembaga Pemerintah, Non Pemerintah, Media dan Dunia Usaha Kewenangan Kabupaten/Kota	Dunia usaha yang tergabung dalam forum perlindungan anak					5 pengusaha	5 pengusaha							Dinas Pemberdayaan Perempuan dan Perlindungan Anak, Pengendalian Penduduk Dan Keluarga Berencana
2	8	6	2.02		<b>Pengutan dan Pengembangan Lembaga Penyedia Layanan Peningkatan Kualitas Hidup Anak Kewenangan Kabupaten/Kota</b>	Capaian kegiatan anak yang terakomodir	Kegiatan				3 Kegiatan	3 Kegiatan							
2	8	6	2.02	2	Koordinasi dan Sinkronisasi Pelaksanaan Pendampingan Peningkatan Kualitas Hidup Anak Tingkat Daerah Kabupaten/Kota	kegiatan Forum Anak Bantul (Fonaba) yang terfasilitasi					1 forum	1 forum							Dinas Pemberdayaan Perempuan dan Perlindungan Anak, Pengendalian Penduduk Dan Keluarga Berencana
2	8	6	2.02	3	Pengembangan Komunikasi, Informasi dan Edukasi Pemenuhan Hak Anak bagi Lembaga Penyedia Layanan Peningkatan Kualitas Hidup Anak Tingkat Daerah Kabupaten/Kota	Anggota satgas PPA yang mengikuti Bimbingan Teknis Satuan Tugas Perlindungan Perempuan dan Anak Terlaksananya workshop penyusunan profil anak					75 desa	17 Kapanewon							Dinas Pemberdayaan Perempuan dan Perlindungan Anak, Pengendalian Penduduk Dan Keluarga Berencana
2	8	6	2.02	4	Penguatan Jejaring antar Lembaga Penyedia Layanan Peningkatan Kualitas Hidup Anak Tingkat Daerah Kabupaten/Kota	lembaga yang berperan dalam perlindungan anak					52 lembaga	52 lembaga							Dinas Pemberdayaan Perempuan dan Perlindungan Anak, Pengendalian Penduduk Dan Keluarga Berencana
2	8	7			<b>PROGRAM PERLINDUNGAN KHUSUS ANAK</b>	Persentase anak korban kekerasan yang ditangani instansi terkait kabupaten	Persen				Persen	100 Persen							
2	8	7	2.02		<b>Penyediaan Layanan bagi Anak yang Memerlukan Perlindungan Khusus yang Memerlukan Koordinasi Tingkat Daerah Kabupaten/Kota</b>	Capaian perlindungan khusus korban kekerasan anak	persen				persen	100 persen	100 persen						
2	8	7	2.02	1	Penyediaan Layanan Pengaduan Masyarakat bagi Anak yang Memerlukan Perlindungan Khusus Tingkat Daerah Kabupaten/Kota	Jumlah Anak yang Memerlukan Perlindungan Khusus Mendapatkan Layanan Pengaduan Kewenangan Kabupaten/Kota						150 Orang							Dinas Pemberdayaan Perempuan dan Perlindungan Anak, Pengendalian Penduduk Dan Keluarga Berencana
2	8	7	2.02	2	Koordinasi dan Sinkronisasi Pelaksanaan Pendampingan Anak yang Memerlukan Perlindungan Khusus Kewenangan Kabupaten/Kota	Jumlah Layanan Tindak Lanjut Pengaduan yang Memerlukan Koordinasi dan Sinkronisasi bagi Anak yang Memerlukan Perlindungan Khusus Kewenangan Kabupaten/Kota						6 Layanan							Dinas Pemberdayaan Perempuan dan Perlindungan Anak, Pengendalian Penduduk Dan Keluarga Berencana
2	8	7	2.02	3	Pengembangan Komunikasi, Informasi dan Edukasi Anak yang Memerlukan Perlindungan Khusus Kewenangan Kabupaten/Kota	Jumlah Dokumen Komunikasi, Informasi dan Edukasi (KIE) Anak yang Memerlukan Perlindungan Khusus Kewenangan Kabupaten/Kota						1 Dokumen							Dinas Pemberdayaan Perempuan dan Perlindungan Anak, Pengendalian Penduduk Dan Keluarga Berencana







Kode	Urusan / Bidang Urusan / Program / Kegiatan / Sub Kegiatan	Indikator Program / Kegiatan / Sub Kegiatan	Target Akhir Periode RPJMD	Realisasi Capaian RKPD Tahun 2020	Prakiraan Capaian Target RKPD Tahun 2021	Capaian Kinerja dan Kerangka Pendanaan							Kelompok Sasaran	Prakiraan Maju Rencana Tahun 2023		Perangkat Daerah Penanggung Jawab		
						Target 2022		Pagu Indikatif			Lokasi	Sumber Dana		Prioritas			Target	Pagu Indikatif
						Semula	Menjadi	RKPD 2022	APBD 2022	RKPD 2022 Perubahan				Nasional	Daerah			
2.14.1.2.09.1	Perencanaan dan Pajak Kendaraan Perorangan Dinas atau Kendaraan Dinas Jabatan	Kendaraan Roda 2 Kendaraan Roda 4 Pajak Kendaraan Bermotor Roda 4 Pajak Kendaraan Bermotor Roda 2				50 Unit	50 Unit	454.109.150	200.475.000	200.475.000			Manusia Yang Berkualitas Dan Berdaya Saing	Penguatan Reformasi Birokrasi	a kendaraan dinas/operasional Terpeliharanya Peralatan Kantor	50 Unit 16 Unit 8 Unit 83 Unit	200.475.000	Perlindungan Anak, Pengendalian Penduduk Dan Keluarga Berencana
2.14.1.2.09.6	Pemeliharaan Peralatan dan Mesin Lainnya	Pemeliharaan Peralatan dan Perlengkapan Kantor				6 Jenis	6 Jenis	47.560.000	29.525.000	29.525.000	Kab. Bantul, Semua Kecamatan, Semua Kelurahan	Dana Transfer Umum-Dana Alokasi Umum	Meningkatkan Sumber Daya Manusia Yang Berkualitas Dan Berdaya Saing	Penguatan Reformasi Birokrasi	Terpeliharanya gedung kantor Terpeliharanya kendaraan dinas/operasional Terpeliharanya Peralatan Kantor	6 Jenis	47.560.000	Dinas Pemberdayaan Perempuan dan Perlindungan Anak, Pengendalian Penduduk Dan Keluarga Berencana
2.14.1.2.09.9	Pemeliharaan/Rehabilitasi Gedung Kantor dan Bangunan Lainnya	Gedung Kantor				19 Unit	19 Unit	215.417.795	145.519.072	163.548.027	Kab. Bantul, Semua Kecamatan, Semua Kelurahan	Dana Transfer Umum-Dana Alokasi Umum	Meningkatkan Sumber Daya Manusia Yang Berkualitas Dan Berdaya Saing	Penguatan Reformasi Birokrasi	Terpeliharanya gedung kantor Terpeliharanya kendaraan dinas/operasional Terpeliharanya Peralatan Kantor	19 Unit	215.417.795	Dinas Pemberdayaan Perempuan dan Perlindungan Anak, Pengendalian Penduduk Dan Keluarga Berencana
2.14.2	<b>PROGRAM PENGENDALIAN PENDUDUK</b>	Angka Kelahiran Total (Total Fertility Rate (TFR))	Angka		Angka	1,66 Angka		<b>150.544.950</b>	<b>321.699.950</b>	<b>335.634.950</b>						1,66 Angka	<b>321.699.950</b>	
2.14.2.2.01	Pemaduan dan Sinkronisasi Kebijakan Pemerintah Daerah Provinsi dengan Pemerintah Daerah Kabupaten/Kota dalam rangka Pengendalian Kuantitas Penduduk	Laporan Pelaksanaan Evaluasi Kegiatan Kependudukan	Bulan		Bulan	12 Laporan	12 Bulan	19.307.500	19.307.500	19.307.500						12 Bulan	19.307.500	
2.14.2.2.01.15	Pelaksanaan Rapat Pengendalian Program KKBPK	Laporan Capaian Program Bangsa Kencana / KKBPK				12 Dokumen	12 Dokumen	19.307.500	19.307.500	19.307.500	Kab. Bantul, Semua Kecamatan, Semua Kelurahan	Dana Transfer Umum-Dana Alokasi Umum	Meningkatkan Sumber Daya Manusia Yang Berkualitas Dan Berdaya Saing	Penguatan Produk Unggulan	PLKB dan PKB	12 Dokumen	19.307.500	Dinas Pemberdayaan Perempuan dan Perlindungan Anak, Pengendalian Penduduk Dan Keluarga Berencana
2.14.2.2.02	Pemetaan Perkiraan Pengendalian Penduduk Cakupan Daerah Kabupaten/Kota	Capaian Updating Data Program KKBPK setiap bulan	Persen		Persen	75 Orang	100 Persen	131.237.450	302.392.450	316.327.450						100 Persen	302.392.450	
2.14.2.2.02.2	Penyediaan dan Pengolahan Data Kependudukan	Buku Laporan Bangsa Kencana/KKBPK tingkat dusun Cetak F1/Dal/Dus Cetak Media Leaflet Kader Pengolah Data				1000 buku 1000 buku 10000 orang 965 Orang	1000 buku 1000 buku 1025 Buah 965 Orang	57.775.000	57.775.000	57.775.000	Kab. Bantul, Semua Kecamatan, Semua Kelurahan	Dana Transfer Umum-Dana Alokasi Umum	Membangun Lingkungan Hidup, Meningkatkan Ketahanan Bencana Dan Perubahan Iklim	Penguatan Produk Unggulan	Petugas pengolah data	1000 buku 1000 buku 1025 Buah 965 Orang	57.775.000	Dinas Pemberdayaan Perempuan dan Perlindungan Anak, Pengendalian Penduduk Dan Keluarga Berencana
2.14.2.2.02.11	Penyediaan Data dan Informasi Keluarga	Cetak Form R1 Pendataan Keluarga				5911 Lembar	5911 Lembar	-	29.555.000	29.555.000	Kab. Bantul, Semua Kecamatan, Semua Kelurahan	DAK Non Fisik-BOKB-KB	Membangun Lingkungan Hidup, Meningkatkan Ketahanan Bencana Dan Perubahan Iklim	Peningkatan Kualitas Sumber Daya Manusia	Petugas pengolah data	5911 Lembar	29.555.000	Dinas Pemberdayaan Perempuan dan Perlindungan Anak, Pengendalian Penduduk Dan Keluarga Berencana
2.14.2.2.02.13	Pengolahan dan Pelaporan Data Pengendalian Lapangan dan Pelayanan KB	Biaya Sewa Langganan Internet Balai Operasional KB Dukungan Manajemen BOKB				12 Bulan 6 Jenis	12 Bulan 6 Jenis	-	141.600.000	141.600.000	Kab. Bantul, Semua Kecamatan, Semua Kelurahan	DAK Non Fisik-BOKB-KB	Membangun Lingkungan Hidup, Meningkatkan Ketahanan Bencana Dan Perubahan Iklim	Peningkatan Kualitas Sumber Daya Manusia	Petugas pengolah data	12 Bulan 6 Jenis	141.600.000	Dinas Pemberdayaan Perempuan dan Perlindungan Anak, Pengendalian Penduduk Dan Keluarga Berencana
2.14.2.2.02.14	Pembinaan dan Pengawasan Pencatatan dan Pelaporan Program KKBPK	Laporan Pelaksanaan Evaluasi Data Aplikasi Simduk KKBPK Petugas Operator Data Tingkat Desa Petugas Pengendali Data Tingkat Dusun				1 dokumen 75 orang 1010 orang	1 dokumen 75 orang 1010 orang	73.462.450	73.462.450	87.397.450	Kab. Bantul, Semua Kecamatan, Semua Kelurahan	Dana Transfer Umum-Dana Alokasi Umum	Membangun Lingkungan Hidup, Meningkatkan Ketahanan Bencana Dan Perubahan Iklim	Penguatan Produk Unggulan	Petugas pengolah data	1 dokumen 75 orang 1010 orang	73.462.450	Dinas Pemberdayaan Perempuan dan Perlindungan Anak, Pengendalian Penduduk Dan Keluarga Berencana



Kode	Urusan/ Bidang Urusan/ Program/ Kegiatan/ Sub Kegiatan	Indikator Program/ Kegiatan/ Sub Kegiatan	Target Akhir Periode RPJMD	Realisasi Capaian RKPJ Tahun 2020	Prakiraan Capaian Target RKPJ Tahun 2021	Capaian Kinerja dan Kerangka Pendanaan							Kelompok Sasaran	Prakiraan Maju Rencana Tahun 2023		Perangkat Daerah Penanggung Jawab		
						Target 2022		Pagu Indikatif			Lokasi	Sumber Dana		Prioritas			Target	Pagu Indikatif
						Semula	Menjadi	RKPD 2022	APBD 2022	RKPD 2022 Perubahan				Nasional	Daerah			
2.14.3.2.02.3	Penggerakan, Pelayanan dan Pengembangan Program KBPK untuk Petugas Keluarga Berencana/ Penyuluh Lapangan Keluarga Berencana (PKB/PLKB)	Laporan Kegiatan Forum IMP Kabupaten 408 orang Laporan Kegiatan IMP Pelaksanaan KIE Kunjungan Rumah dengan Peserta 240 orang Laporan Kegiatan Pendampingan Forum Genre Kabupaten 55 orang				12 dokumen	12 dokumen	280.540.000	265.832.500	268.772.500			n Sumber Daya Manusia Yang Berkualitas Dan Berdaya Saing	Penguatan Produk Unggulan	PLKB IMP	12 dokumen	280.540.000	n Perempuaan dan Perlindungan Anak, Pengendalian Penduduk Dan Keluarga Berencana
2.14.3.2.02.4	Penggerakan Kader Institusi Masyarakat Pedesaan (IMP)	Bimtek PPKB IMP Jambore IMP Peringatan Hari Keluarga Workshop Hari Keluarga					50 Orang	660.240.500	645.140.500	628.265.500	Kab. Bantul, Semua Kecamatan, Semua Kelurahan	Dana Transfer Umum-Dana Alokasi Umum	Meningkatkan Sumber Daya Manusia Yang Berkualitas Dan Berdaya Saing	Penguatan Produk Unggulan	PLKB IMP	50 Orang	660.240.500	Dinas Pemberdayaan n Perempuaan dan Perlindungan Anak, Pengendalian Penduduk Dan Keluarga Berencana
2.14.3.2.03	Pengendalian dan Pendistribusian Kebutuhan Alat dan Obat Kontrasepsi serta Pelaksanaan Pelayanan KB di Daerah Kabupaten/Kota	Cakupan Peningkatan Pelayanan KB	%		%	90 %	90 %	1.298.078.750	3.482.785.750	3.482.785.750						90 %	2.896.495.750	
2.14.3.2.03.1	Pengendalian Pendistribusian Alat dan Obat Kontrasepsi dan Sarana Penunjang Pelayanan KB ke Fasilitas Kesehatan Termasuk Jaringan dan	Ketersediaan Obat-Obatan Pendukung Pelayanan KB Pendistribusian Kebutuhan Alat Dan Obat Kontrasepsi					4 Jenis	186.875.000	49.100.000	49.100.000	Kab. Bantul, Semua Kecamatan, Semua Kelurahan	Dana Transfer Umum-Dana Alokasi Umum DAK Non Fisik-BOKB-KB	Membangun Lingkungan Hidup, Meningkatkan Ketahanan Bencana Dan Perubahan Iklim	Penguatan Produk Unggulan	PUS (Pasangan Usia Subur) Akseptor	4 Jenis	186.875.000	Dinas Pemberdayaan n Perempuaan dan Perlindungan Anak, Pengendalian Penduduk
2.14.3.2.03.3	Peningkatan Kesertaan Penggunaan Metode Kontrasepsi Jangka Panjang (MKJP)	Operasional Pelayanan KB MOP ( Metode Operasi Pria ) Operasional Pencabutan Implan ( DAK Non Fisik ) Operasional Penggerakan Pelayanan KB Implan ( DAK Non Fisik ) Operasional Penggerakan Pelayanan KB IUD ( DAK Non Fisik ) Operasional Penggerakan Pelayanan KB MOP ( Metode Operasi Pria ) Operasional Penggerakan Pelayanan KB - MOW ( Metode Operasi Wanita ) DAK Non Fisik					15 Akseptor				Kab. Bantul, Semua Kecamatan, Semua Kelurahan	Dana Transfer Umum-Dana Alokasi Umum DAK Non Fisik-BOKB-KB	Membangun Lingkungan Hidup, Meningkatkan Ketahanan Bencana Dan Perubahan Iklim	Penguatan Produk Unggulan	PUS (Pasangan Usia Subur) Akseptor	15 Akseptor		Dinas Pemberdayaan n Perempuaan dan Perlindungan Anak, Pengendalian Penduduk Dan Keluarga Berencana
2.14.3.2.03.4	Penyediaan Dukungan Ayoman Komplikasi Berat dan Kegagalan Penggunaan MKJP	Jumlah Laporan Dukungan Ayoman Komplikasi Berat dan Kegagalan Penggunaan MKJP					1 Laporan		20.000.000	20.000.000	Kab. Bantul, Semua Kecamatan, Semua Kelurahan	Dana Transfer Umum-Dana Alokasi Umum	Membangun Lingkungan Hidup, Meningkatkan Ketahanan Bencana Dan Perubahan Iklim	Peningkatan Kualitas Sumber Daya Manusia	PUS (Pasangan Usia Subur) Akseptor	1 Laporan	20.000.000	Dinas Pemberdayaan n Perempuaan dan Perlindungan Anak, Pengendalian Penduduk Dan Keluarga Berencana
2.14.3.2.03.6	Penyediaan Sarana Penunjang Pelayanan KB	Mobil Alat Jemput Akseptor KB Sepeda Motor Bagi Pengendali Petugas Lapangan KB/ PKB/ PLKB				1 Unit	1 Unit		1.552.017.000	1.552.017.000	Kab. Bantul, Semua Kecamatan, Semua Kelurahan	DAK Fisik-Bidang Kesehatan dan KDR- Renjelek-KR	Membangun Lingkungan Hidup, Meningkatkan Ketahanan Bencana Dan Perubahan Iklim	Peningkatan Kualitas Sumber Daya Manusia	PUS (Pasangan Usia Subur) Akseptor	1 Unit	1.552.017.000	Dinas Pemberdayaan n Perempuaan dan Perlindungan Anak, Pengendalian Penduduk Dan Keluarga Berencana
2.14.3.2.03.8	Pembinaan Pelayanan Keluarga Berencana dan Kesehatan Reproduksi di Fasilitas Kesehatan termasuk Jaringan dan Jejaringnya	Pembinaan Pelayanan KB di Faskes				78 Faskes	78 Faskes		26.400.000	26.400.000	Kab. Bantul, Semua Kecamatan, Semua Kelurahan	DAK Non Fisik-BOKB-KB	Membangun Lingkungan Hidup, Meningkatkan Ketahanan Bencana Dan Perubahan Iklim	Peningkatan Kualitas Sumber Daya Manusia	PUS (Pasangan Usia Subur) Akseptor	78 Faskes	26.400.000	Dinas Pemberdayaan n Perempuaan dan Perlindungan Anak, Pengendalian Penduduk Dan Keluarga Berencana

Kode	Urusan / Bidang Urusan / Program / Kegiatan / Sub Kegiatan	Indikator Program / Kegiatan / Sub Kegiatan	Target Akhir RPJMD	Realisasi Capaian RKPDP Tahun 2020	Prakiraan Capaian Target RKPDP Tahun 2021	Capaian Kinerja dan Kerangka Pendanaan							Kelompok Sasaran	Prakiraan Maju Rencana Tahun 2023		Perangkat Daerah Penanggung Jawab							
						Target 2022		Pagu Indikatif			Lokasi	Sumber Dana		Prioritas			Target	Pagu Indikatif					
						Semula	Menjadi	RKPD 2022	APBD 2022	RKPD 2022 Perubahan				Nasional	Daerah								
2	14	3	2.03	9	Promosi dan Konseling Kesehatan Reproduksi, serta Hak-Hak Reproduksi di Fasilitas Kesehatan dan Kelompok Kegiatan	Advokasi dan KIE KRR bagi Tokoh Masyarakat dan Tokoh Agama				90 orang	90 orang	72.632.500	72.632.500	72.632.500	Kab. Bantul, Semua Kecamatan, Semua Kelurahan	Dana Transfer Umum-Dana Alokasi Umum	Membangun Lingkungan Hidup, Meningkatkan Ketahanan Bencana Dan Perubahan Iklim	Penguatan Produk Unggulan	PUS (Pasangan Usia Subur) Akseptor	90 orang	72.632.500	Dinas Pemberdayaan Perempuan dan Perlindungan Anak, Pengendalian Penduduk	
						Pemahaman remaja tentang kesehatan reproduksi				450 orang	450 orang									450 orang			
2	14	3	2.03	10	Peningkatan Kompetensi Tenaga Pelayanan Keluarga Berencana dan Kesehatan Reproduksi	Laporan Lomba IMP dengan Peserta 17 Orang				1 Dokumen	1 Dokumen	59.100.000	59.100.000	59.100.000	Kab. Bantul, Semua Kecamatan, Semua Kelurahan	Dana Transfer Umum-Dana Alokasi Umum	Membangun Lingkungan Hidup, Meningkatkan Ketahanan Bencana Dan Perubahan Iklim	Penguatan Produk Unggulan	PUS (Pasangan Usia Subur) Akseptor	1 Dokumen	59.100.000	Dinas Pemberdayaan Perempuan dan Perlindungan Anak, Pengendalian Penduduk Dan Keluarga Berencana	
						LaporanLomba KB Lestari Usia 20 Tahun dengan Peserta 17 Orang				1 Dokumen	1 Dokumen									1 Dokumen			
						Laporan Lomba PLKB Peserta 17 Orang				1 Dokumen	1 Dokumen										1 Dokumen		
						Lomba Festival Kampung KB				1 Dokumen	1 Dokumen										1 Dokumen		
2	14	3	2.03	13	Peningkatan Kesertaan KB Pria	Operasional Pelayanan KB MOP ( Metode Operasi Pria )						65.250.000	45.250.000	45.250.000	Kab. Bantul, Semua Kecamatan, Semua Kelurahan	Dana Transfer Umum-Dana Alokasi Umum	Membangun Lingkungan Hidup, Meningkatkan Ketahanan Bencana Dan Perubahan Iklim	Penguatan Produk Unggulan	PUS (Pasangan Usia Subur) Akseptor	20 Akseptor	65.250.000	Dinas Pemberdayaan Perempuan dan Perlindungan Anak, Pengendalian Penduduk Dan Keluarga Berencana	
2	14	3	2.04		Pemberdayaan dan Peningkatan Peran serta Organisasi Kemasyarakatan Tingkat Daerah Kabupaten/Kota dalam Pelaksanaan Pelayanan dan Pembinaan Kesertaan Ber-KB	Cakupan Peningkatan Peran Serta Organisasi Masyarakat dan Mitra Kerja	%	%		80 %	80 %	982.017.000	917.275.000	917.275.000						80 %	982.017.000		
2	14	3	2.04	1	Penguatan Peran serta Organisasi Kemasyarakatan dan Mitra Kerja Lainnya dalam Pelaksanaan Pelayanan dan Pembinaan Kesertaan Ber-KB	Gelar Produk UPPKS				1 Dokumen	1 Dokumen	40.050.000	31.650.000	32.900.000	Kab. Bantul, Semua Kecamatan, Semua Kelurahan	Dana Transfer Umum-Dana Alokasi Umum	Meningkatkan Sumber Daya Manusia Yang Berkualitas Dan Berdaya Saing	Penguatan Produk Unggulan	Lintas Sektor Program KB Tingkat Daerah	1 Dokumen	40.050.000	Dinas Pemberdayaan Perempuan dan Perlindungan Anak, Pengendalian Penduduk Dan Keluarga Berencana	
						Gelar Tribina				1 Dokumen	1 Dokumen									1 Dokumen			
						Penyuluhan Narkoba				1 Dokumen	1 Dokumen										1 Dokumen		
						Penyuluhan Triat KRR				1 Dokumen	1 Dokumen										1 Dokumen		
						Puncak Monev Yandu KB Kesehatan				1 Dokumen	1 Dokumen										1 Dokumen		
2	14	3	2.04	3	Pelaksanaan dan Pengelolaan Program KKBPK di Kampung KB	1. Laporan pelaksanaan Forum Kampung KB Tingkat Kabupaten				1 Dokumen	1 Dokumen	940.717.000	884.375.000	884.375.000	Kab. Bantul, Srandakan, Poncosari	Dana Transfer Umum-Dana Alokasi Umum	Meningkatkan Sumber Daya Manusia Yang Berkualitas Dan Berdaya Saing	Penguatan Produk Unggulan	Lintas Sektor Program KB Tingkat Daerah	1 Dokumen	940.717.000	Dinas Pemberdayaan Perempuan dan Perlindungan Anak, Pengendalian Penduduk Dan Keluarga Berencana	
						Laporan Monitoring dan Evaluasi Kampung KB di 17 Lokasi				3 Dokumen	3 Dokumen									3 Dokumen			
2	14	4			PROGRAM PEMBERDAYAAN DAN PENINGKATAN KELUARGA SEJAHTERA (KS)	Cakupan pelaksanaan pembangunan ketahanan dan kesejahteraan keluarga dalam kelomok tribina	Persen	Persen		83 Persen		970.477.500	4.566.320.000	4.566.320.000						83 Persen	5.061.307.500		
2	14	4	2.01		Pelaksanaan Pembangunan Keluarga melalui Pembinaan Ketahanan dan Kesejahteraan Keluarga	Capaian Pelaksanaan Kegiatan Orientasi dan Evaluasi Tribuna, UPPKS, dn PIK R	%	%		100 %	100 %	956.255.000	4.552.097.500	4.552.097.500						100 %	5.047.085.000		
2	14	4	2.01	2	Penggunaan Sarana Kelompok Kegiatan Ketahanan dan Kesejahteraan Keluarga (BKB, BKR, BKL, PPPKS, PIK-R dan Pemberdayaan	BKB Kit Stunting (DAK FISIK)				35 Unit	35 Unit		973.850.000	973.850.000	Kab. Bantul, Semua Kecamatan, Semua Kelurahan	DAK Fisik-Bidang Kesehatan dan KB-Reguler-KB	Membangun Lingkungan Hidup, Meningkatkan Ketahanan Bencana Dan Perubahan	Peningkatan Kualitas Sumber Daya Manusia	Kader Tribuna UPPKS PIK R	35 Unit	973.850.000	Dinas Pemberdayaan Perempuan dan Perlindungan Anak, Pengendalian	
						Kit Siap Nikah Anti Stunting (DAK FISIK)				21 Unit	21 Unit									21 Unit			







Kode	Urusan/ Bidang Urusan/ Program/ Kegiatan/ Sub Kegiatan	Indikator Program/ Kegiatan/ Sub Kegiatan	Target Akhir Periode RPJMD	Realisasi Capaian RKPD Tahun 2020	Prakiraan Capaian Target RKPD Tahun 2021	Capaian Kinerja dan Kerangka Pendanaan							Kelompok Sasaran	Prakiraan Maju Rencana Tahun 2023		Perangkat Daerah Penanggung Jawab				
						Target 2022		Pagu Indikatif			Lokasi	Sumber Dana		Prioritas			Target	Pagu Indikatif		
						Semula	Menjadi	RKPD 2022	APBD 2022	RKPD 2022 Perubahan				Nasional	Daerah					
2	9	3	2.02				100 %	100 %	109.800.000	117.325.000	117.325.000					100 %	12.430.000			
2	9	3	2.02	1			1 Kali	1 Kali	8.750.000	16.275.000	16.275.000	Kab. Bantul, Semua Kecamatan, Semua Kelurahan	Dana Transfer Umum-Dana Alokasi Umum	Mengembangkan Wilayah Untuk Mengurangi Kesenjangan Dan Menjamin Pemerataan	Penguatan Produk Unggulan	Ketersediaan pangan	1 Kali	1.100.000	Dinas Ketahanan Pangan dan Pertanian	
2	9	3	2.02	3			10 Ton	10 Ton	100.000.000	100.000.000	100.000.000	Kab. Bantul, Semua Kecamatan, Semua Kelurahan	Dana Transfer Umum-Dana Alokasi Umum	Mengembangkan Wilayah Untuk Mengurangi Kesenjangan Dan Menjamin Pemerataan	Penguatan Produk Unggulan	Ketersediaan pangan	10 Ton	11.000.000	Dinas Ketahanan Pangan dan Pertanian	
2	9	3	2.02	4			15 ton	15 ton	1.050.000	1.050.000	1.050.000	Kab. Bantul, Semua Kecamatan, Semua Kelurahan	Dana Transfer Umum-Dana Alokasi Umum	Mengembangkan Wilayah Untuk Mengurangi Kesenjangan Dan Menjamin Pemerataan	Penguatan Produk Unggulan	Ketersediaan pangan	15 ton	330.000	Dinas Ketahanan Pangan dan Pertanian	
2	9	3	2.03				1 SK Bupati	1 SK Bupati	300.000	300.000	300.000							1 SK Bupati	330.000	
2	9	3	2.03	1			1 Dokumen	1 Dokumen	300.000	300.000	300.000	Kab. Bantul, Semua Kecamatan, Semua Kelurahan	Dana Transfer Umum-Dana Alokasi Umum	Mengembangkan Wilayah Untuk Mengurangi Kesenjangan Dan Menjamin Pemerataan	Penguatan Produk Unggulan	SK Bupati	1 Dokumen	330.000	Dinas Ketahanan Pangan dan Pertanian	
2	9	3	2.04				90,4 Poin	90,4 Poin	354.750.000	297.580.000	297.580.000							90,4 Poin	472.725.000	
2	9	3	2.04	1			1 Dokumen	1 Dokumen	30.000.000	30.000.000	30.000.000	Kab. Bantul, Semua Kecamatan, Semua Kelurahan	Dana Transfer Umum-Dana Alokasi Umum	Mengembangkan Wilayah Untuk Mengurangi Kesenjangan Dan Menjamin Pemerataan	Penguatan Produk Unggulan	Skor PPH	1 Dokumen	11.000.000	Dinas Ketahanan Pangan dan Pertanian	
2	9	3	2.04	2			1 Dokumen	1 Dokumen				Kab. Bantul, Semua Kecamatan, Semua Kelurahan	Dana Transfer Umum-Dana Alokasi Umum	Mengembangkan Wilayah Untuk Mengurangi Kesenjangan Dan Menjamin Pemerataan	Penguatan Produk Unggulan	Skor PPH	1 Dokumen			
							2 Kelompok	2 Kelompok	324.750.000	267.580.000	267.580.000							2 Kelompok	461.725.000	Dinas Ketahanan Pangan dan Pertanian
							50 Orang	50 Orang										50 Orang		
							125 Orang	125 Orang										125 Orang		
							14 Lokasi	14 Lokasi										14 Lokasi		
2	9	4					1 Desa	1 Desa	80.687.000	201.462.000	192.462.000							1 Desa	17.255.755	
2	9	4	2.01				1 Dokumen	1 Dokumen	22.887.000	32.237.000	30.237.000							1 Dokumen	8.675.755	
2	9	4	2.01	1			1 Dokumen	1 Dokumen	22.887.000	32.237.000	30.237.000	Kab. Bantul, Semua Kecamatan, Semua Kelurahan	Dana Transfer Umum-Dana Alokasi Umum	Mengembangkan Wilayah Untuk Mengurangi Kesenjangan Dan Menjamin Pemerataan	Penguatan Produk Unggulan	Peta Ketahanan Pangan	1 Dokumen	8.675.755	Dinas Ketahanan Pangan dan Pertanian	
2	9	4	2.02				1 Dokumen	1 Dokumen										1 Dokumen		
2	9	4	2.02				4 Desa	4 Desa	57.800.000	169.225.000	162.225.000							4 Desa	8.580.000	

Kode	Urusan/ Bidang Urusan/ Program/ Kegiatan/ Sub Kegiatan	Indikator Program/ Kegiatan/ Sub Kegiatan	Target Akhir Periode RPJMD	Realisasi Capaian RKPD Tahun 2020	Prakiraan Capaian Target RKPD Tahun 2021	Capaian Kinerja dan Kerangka Pendanaan						Lokasi	Sumber Dana	Prioritas		Kelompok Sasaran	Prakiraan Maju Rencana Tahun 2023		Perangkat Daerah Penanggung Jawab				
						Target 2022		Pagu Indikatif			Lokasi			Sumber Dana	Nasional		Daerah	Target		Pagu Indikatif			
						Semula	Menjadi	RKPD 2022	APBD 2022	RKPD 2022 Perubahan													
2	9	4	2.02	1	Koordinasi dan Sinkronisasi Penanganan Kerawanan Pangan Kabupaten/Kota	Laporan Koordinasi dan Sinkronisasi Penanganan Kerawanan Pangan	1 Dokumen	1 Dokumen			5.400.000	106.325.000	99.325.000	Kab. Bantul, Semua Kecamatan, Semua Kelurahan	Dana Transfer Umum-Dana Alokasi Umum	Mengembangkan Wilayah Untuk Mengurangi Kesenjangan Dan Menjajamin Pemerataan	Penguatan Produk Unggulan	Desa	1 Dokumen	330.000	Dinas Ketahanan Pangan dan Pertanian		
						Sosialisasi pengembangan ekonomi masyarakat produktif	14 Lokasi	14 Lokasi															
2	9	4	2.02	2	Pelaksanaan Pengadaan, Pengelolaan, dan Penyaluran Cadangan Pangan pada Kerawanan Pangan yang Mencakup dalam 1 (satu) Daerah Kabupaten/Kota	Peserta Pelatihan Teknis Desa Mandiri Pangan	60 Orang	60 Orang			52.400.000	62.900.000	62.900.000	Kab. Bantul, Semua Kecamatan, Semua Kelurahan	Dana Transfer Umum-Dana Alokasi Umum	Mengembangkan Wilayah Untuk Mengurangi Kesenjangan Dan Menjajamin Pemerataan	Penguatan Produk Unggulan	Desa	60 Orang	8.250.000	Dinas Ketahanan Pangan dan Pertanian		
						Peserta Pelatihan Teknis Penanganan Daerah Rawan Pangan	60 Orang	60 Orang															
						Tersalurkannya cadangan pangan pada daerah rentan pangan	6 Ton	6 Ton															
2	9	5			<b>PROGRAM PENGAWASAN KEAMANAN PANGAN</b>	Persentase jumlah pangan segar asal tumbuhan yang aman dikonsumsi	Persen	Persen			100 Persen	100 Persen	31.000.000	28.175.000	28.175.000					100 Persen	6.800.000		
2	9	5	2.01		Pelaksanaan Pengawasan Keamanan Pangan Segar Daerah Kabupaten/Kota	Capaian Kinerja Pengawasan Keamanan Pangan Segar	%	%			100 %	100 %	31.000.000	28.175.000	28.175.000					100 %	6.800.000		
2	9	5	2.01	1	Penguatan Kelembagaan Keamanan Pangan Segar Daerah Kabupaten/Kota	Pengawasan dan pembinaan keamanan pangan	3 Kelompok	3 Kelompok			13.000.000	10.175.000	10.175.000	Kab. Bantul, Semua Kecamatan, Semua Kelurahan	Dana Transfer Umum-Dana Alokasi Umum	Mengembangkan Wilayah Untuk Mengurangi Kesenjangan Dan Menjajamin Pemerataan	Penguatan Produk Unggulan	Kinerja Pengawasan Keamanan Pangan Segar	3 Kelompok	3.500.000	Dinas Ketahanan Pangan dan Pertanian		
2	9	5	2.01	4	Rekomendasi Keamanan Pangan Segar Asal Tumbuhan Daerah Kabupaten/Kota	Laporan Pengujian sampel Pangan Segar Asal Tumbuhan (PAST)	1 Dokumen	1 Dokumen			18.000.000	18.000.000	18.000.000	Kab. Bantul, Semua Kecamatan, Semua Kelurahan	Dana Transfer Umum-Dana Alokasi Umum	Mengembangkan Wilayah Untuk Mengurangi Kesenjangan Dan Menjajamin Pemerataan	Penguatan Produk Unggulan	Kinerja Pengawasan Keamanan Pangan Segar	1 Dokumen	3.300.000	Dinas Ketahanan Pangan dan Pertanian		
2	22				<b>URUSAN PEMERINTAHAN BIDANG KEBUDAYAAN</b>						235.000.000	235.000.000	235.000.000								240.000.000		
2	22	8			<b>PROGRAM PENYELENGGARAAN KEISTIMEWAAN YOGYAKARTA URUSAN KEBUDAYAAN</b>	Cakupan Pengembangan Kelurahan Mandiri Pangan	Persen	Persen			37 Persen	37 Persen	235.000.000	235.000.000	235.000.000					37 Persen	240.000.000		
2	22	8	2.08		Pengembangan Kearifan Lokal dan Potensi Budaya	Capaian kinerja pengembangan lumbung mataraman	persen	persen			100 persen	100 persen	235.000.000	235.000.000	235.000.000					100 persen	240.000.000		
2	22	8	2.08	1	Pengembangan Lumbung Mataraman	Jumlah Lumbung mataraman		5 unit						Kab. Bantul, Semua Kecamatan, Semua Kelurahan	Dana Keistimewaan	Mengembangkan Wilayah Untuk Mengurangi Kesenjangan Dan Menjajamin Pemerataan	Penguatan Produk Unggulan		5 unit				
						Jumlah peserta bimtek lumbung mataraman	5 Kelompok Wanita Tani	125 orang			235.000.000	235.000.000	235.000.000	Kab. Bantul, Srandakan, Trimurjo, Kab. Bantul, Sanden, Sprenging			Penguatan Produk Unggulan	Kelompok Wanita Tani	125 orang	240.000.000	Dinas Ketahanan Pangan dan Pertanian		
														Kab. Bantul, Bambanglipuro, Siamulyo, Kab. Bantul, Piyungan, Srimulyo									
														Kab. Bantul, Kasihan, Banguntiryo									
3					<b>URUSAN PEMERINTAHAN PILIHAN</b>																		
3	27				<b>URUSAN PEMERINTAHAN BIDANG PERTANIAN</b>						26.366.856.328	38.194.241.367	38.862.669.693									7.054.575.646	
3	27	1			<b>PROGRAM PENUNJANG URUSAN PEMERINTAHAN DAERAH KABUPATEN/KOTA</b>	Capaian Nilai Akuntabilitas Kinerja Instansi Pemerintah (AKIP)	Angka	Angka			84 Angka	84 Angka	21.874.818.878	26.164.319.517	26.595.660.240					84 Angka	1.966.010.000		
3	27	1	2.01		Perencanaan, Penganggaran, dan Evaluasi Kinerja Perangkat Daerah	Capaian Kinerja Perencanaan dan Evaluasi Perangkat Daerah	%	%			100 %	100 %	71.815.934	104.089.250	82.139.250					100 %	72.500.000		

Kode	Urusan/ Bidang Urusan/ Program/ Kegiatan/ Sub Kegiatan	Indikator Program/ Kegiatan/ Sub Kegiatan	Target Akhir Periode RPJMD	Realisasi Capaian RKPD Tahun 2020	Prakiraan Capaian Target RKPD Tahun 2021	Capaian Kinerja dan Kerangka Pendanaan								Kelompok Sasaran	Prakiraan Maju Rencana Tahun 2023		Perangkat Daerah Penanggung Jawab							
						Target 2022		Pagu Indikatif			Lokasi	Sumber Dana	Prioritas		Target	Pagu Indikatif								
						Semula	Menjadi	RKPD 2022	APBD 2022	RKPD 2022 Perubahan			Nasional					Daerah						
3	27	1	2.01	1	Penyusunan Dokumen Perencanaan Perangkat Daerah	Dokumen perencanaan					2 Dokumen	2 Dokumen	25.000.000	39.409.250	39.409.250	Kab. Bantul, Semua Kecamatan, Semua Kelurahan	Dana Transfer Umum-Dana Alokasi Umum	Mengembangkan Wilayah Untuk Mengurangi Kesenjangan Dan Menjamin Pemerataan	Penguatan Reformasi Birokrasi	Kinerja Perencanaan dan Evaluasi Perangkat Daerah	2 Dokumen	27.500.000	Dinas Ketahanan Pangan dan Pertanian	
3	27	1	2.01	6	Koordinasi dan Penyusunan Laporan Capaian Kinerja dan Ikhtisar Realisasi Kinerja SKPD	Dokumen hasil evaluasi					3 Dokumen	3 Dokumen			42.730.000	Kab. Bantul, Semua Kecamatan, Semua Kelurahan	Dana Transfer Umum-Dana Alokasi Umum	Mengembangkan Wilayah Untuk Mengurangi Kesenjangan Dan Menjamin Pemerataan	Penguatan Reformasi Birokrasi	Kinerja Perencanaan dan Evaluasi Perangkat Daerah	3 Dokumen		Dinas Ketahanan Pangan dan Pertanian	
						Laporan pelaksanaan <u>money dana bergulir</u>					1 Dokumen	1 Dokumen	46.815.934	64.680.000							1 Dokumen	45.000.000		
						Laporan pelaksanaan <u>money retribusi</u>					1 Dokumen	1 Dokumen										1 Dokumen		
						Pemahaman peserta Bimtek ASN/Aparatur meningkat sebanyak 100 % dari jumlah peserta					60 Orang	60 Orang										60 Orang		
3	27	1	2.02		Administrasi Keuangan Perangkat Daerah	Capaian Kinerja Pengelolaan Administrasi Keuangan	%		%		100 %	100 %	20.029.082.466	23.896.289.156	24.402.159.879							100 %	27.000.000	
3	27	1	2.02	1	Penyediaan Gaji dan Tunjangan ASN	Dokumen Pembayaran Gaji dan Tunjangan					14 Dokumen	14 Dokumen	20.029.082.466	23.896.289.156	24.402.159.879	Kab. Bantul, Semua Kecamatan, Semua Kelurahan	Dana Transfer Umum-Dana Alokasi Umum	Mengembangkan Wilayah Untuk Mengurangi Kesenjangan Dan Menjamin Pemerataan	Penguatan Reformasi Birokrasi	Kinerja Pengelolaan Administrasi Keuangan	14 Dokumen	27.000.000	Dinas Ketahanan Pangan dan Pertanian	
3	27	1	2.06		Administrasi Umum Perangkat Daerah	Capaian Kinerja Pengelolaan Administrasi Umum	%		%		100 %	100 %	324.605.841	390.605.841	432.905.841							100 %	356.510.000	
3	27	1	2.06	1	Penyediaan Komponen Instalasi Listrik/Penerangan Bangunan Kantor	Komponen instalasi listrik					11 jenis	11 jenis	12.993.000	12.993.000	12.993.000	Kab. Bantul, Semua Kecamatan, Semua Kelurahan	Dana Transfer Umum-Dana Alokasi Umum	Mengembangkan Wilayah Untuk Mengurangi Kesenjangan Dan Menjamin Pemerataan	Penguatan Reformasi Birokrasi	Kinerja Pengelolaan Administrasi Umum	11 jenis	14.300.000	Dinas Ketahanan Pangan dan Pertanian	
3	27	1	2.06	2	Penyediaan Peralatan dan Perlengkapan Kantor	ATK					46 Jenis	46 Jenis	68.000.000	68.000.000	68.000.000	Kab. Bantul, Semua Kecamatan, Semua Kelurahan	Dana Transfer Umum-Dana Alokasi Umum	Mengembangkan Wilayah Untuk Mengurangi Kesenjangan Dan Menjamin Pemerataan	Penguatan Reformasi Birokrasi	Kinerja Pengelolaan Administrasi Umum	46 Jenis	74.800.000	Dinas Ketahanan Pangan dan Pertanian	
3	27	1	2.06	3	Penyediaan Peralatan Rumah Tangga	Bahan dan Peralatan Kebersihan					28 Jenis	28 Jenis	24.999.000	24.999.000	24.999.000	Kab. Bantul, Semua Kecamatan, Semua Kelurahan	Dana Transfer Umum-Dana Alokasi Umum	Mengembangkan Wilayah Untuk Mengurangi Kesenjangan Dan Menjamin Pemerataan	Penguatan Reformasi Birokrasi	Kinerja Pengelolaan Administrasi Umum	28 Jenis	27.500.000	Dinas Ketahanan Pangan dan Pertanian	
3	27	1	2.06	5	Penyediaan Barang Cetak dan Penggandaan	Barang cetakan					6 Jenis	6 Jenis	37.585.841	37.585.841	37.585.841	Kab. Bantul, Semua Kecamatan, Semua Kelurahan	Dana Transfer Umum-Dana Alokasi Umum	Mengembangkan Wilayah Untuk Mengurangi Kesenjangan Dan Menjamin Pemerataan	Penguatan Reformasi Birokrasi	Kinerja Pengelolaan Administrasi Umum	6 Jenis	41.800.000	Dinas Ketahanan Pangan dan Pertanian	
						Penggandaan					21044 Lembar	21044 Lembar										21044 Lembar		
3	27	1	2.06	6	Penyediaan Bahan Bacaan dan Peraturan Perundang-undangan	Bahan bacaan langganan surat kabar					5 Jenis	5 Jenis	5.100.000	5.100.000	5.100.000	Kab. Bantul, Semua Kecamatan, Semua Kelurahan	Dana Transfer Umum-Dana Alokasi Umum	Mengembangkan Wilayah Untuk Mengurangi Kesenjangan Dan Menjamin Pemerataan	Penguatan Reformasi Birokrasi	Kinerja Pengelolaan Administrasi Umum	5 Jenis	5.610.000	Dinas Ketahanan Pangan dan Pertanian	
3	27	1	2.06	9	Penyelenggaraan Rapat Koordinasi dan Konsultasi SKPD	Laporan hasil rapat kegiatan					1 Dokumen	1 Dokumen			175.928.000	Kab. Bantul, Semua Kecamatan, Semua Kelurahan	Dana Transfer Umum-Dana Alokasi Umum	Mengembangkan Wilayah Untuk Mengurangi Kesenjangan Dan Menjamin Pemerataan	Penguatan Reformasi Birokrasi	Kinerja Pengelolaan Administrasi Umum	1 Dokumen		Dinas Ketahanan Pangan dan Pertanian	
						Laporan hasil rapat koordinasi					1 Dokumen	1 Dokumen										1 Dokumen		
						Laporan penerimaan tamu					1 Dokumen	1 Dokumen										1 Dokumen		
						Perjalanan Dinas Luar Daerah					20 OP	20 OP										20 OP		
3	27	1	2.07		Pengadaan Barang Milik Daerah Penunjang Urusan Pemerintah Daerah	Capaian Kinerja Pengadaan Barang Milik Daerah	%		%		100 %	100 %	95.400.000	232.702.000	258.289.000							100 %	60.500.000	

Kode	Urusan/ Bidang Urusan/ Program/ Kegiatan/ Sub Kegiatan	Indikator Program/ Kegiatan/ Sub Kegiatan	Target Akhir Periode RPJMD	Realisasi Capaian RKPD Tahun 2020	Prakiraan Capaian Target RKPD Tahun 2021	Capaian Kinerja dan Kerangka Pendanaan							Kelompok Sasaran	Prakiraan Maju Rencana Tahun 2023		Perangkat Daerah Penanggung Jawab							
						Target 2022		Pagu Indikatif			Lokasi	Sumber Dana		Prioritas			Target	Pagu Indikatif					
						Semula	Menjadi	RKPD 2022	APBD 2022	RKPD 2022 Perubahan				Nasional	Daerah								
3	27	1	2.07	6	Pengadaan Peralatan dan Mesin Lainnya	Pengadaan peralatan kantor					8 Jenis	8 Jenis	95.400.000	232.702.000	258.289.000	Kab. Bantul, Semua Kecamatan, Semua Kelurahan	Dana Transfer Umum-Dana Alokasi Umum	Mengembangkan Wilayah Untuk Mengurangi Kesenjangan Dan Menjamin Pemerataan	Penguatan Reformasi Birokrasi	Kinerja Pengadaan Barang Milik Daerah	8 Jenis	60.500.000	Dinas Ketahanan Pangan dan Pertanian
3	27	1	2.08		<b>Penyediaan Jasa Penunjang Urusan Pemerintahan Daerah</b>	Capaian Kinerja Pengadaan Jasa Penunjang	%	%			100 %	100 %	<b>795.689.630</b>	<b>762.734.600</b>	<b>645.914.600</b>						100 %	<b>825.500.000</b>	
3	27	1	2.08	1	Penyediaan Jasa Surat Menyurat	Materai dan Pos					600 lembar	600 lembar	6.000.000	6.000.000	6.000.000	Kab. Bantul, Semua Kecamatan, Semua Kelurahan	Dana Transfer Umum-Dana Alokasi Umum	Mengembangkan Wilayah Untuk Mengurangi Kesenjangan Dan Menjamin Pemerataan	Penguatan Reformasi Birokrasi	Kinerja Pengadaan Jasa Penunjang	600 lembar	6.600.000	Dinas Ketahanan Pangan dan Pertanian
3	27	1	2.08	2	Penyediaan Jasa Komunikasi, Sumber Daya Air dan Listrik	Pembayaran rekening air Pembayaran rekening internet Pembayaran rekening listrik Pembayaran rekening telepon					12 bulan	12 bulan	159.000.000	117.000.000	63.500.000	Kab. Bantul, Semua Kecamatan, Semua Kelurahan	Dana Transfer Umum-Dana Alokasi Umum	Mengembangkan Wilayah Untuk Mengurangi Kesenjangan Dan Menjamin Pemerataan	Penguatan Reformasi Birokrasi	Kinerja Pengadaan Jasa Penunjang	12 bulan	174.900.000	Dinas Ketahanan Pangan dan Pertanian
3	27	1	2.08	3	Penyediaan Jasa Peralatan dan Perlengkapan Kantor	Jasa perbaikan peralatan dan perlengkapan kantor					3 jenis	3 jenis	39.940.000	50.440.000	50.440.000	Kab. Bantul, Semua Kecamatan, Semua Kelurahan	Dana Transfer Umum-Dana Alokasi Umum	Mengembangkan Wilayah Untuk Mengurangi Kesenjangan Dan Menjamin Pemerataan	Penguatan Reformasi Birokrasi	Kinerja Pengadaan Jasa Penunjang	3 jenis	44.000.000	Dinas Ketahanan Pangan dan Pertanian
3	27	1	2.08	4	Penyediaan Jasa Pelayanan Umum Kantor	Jasa pengelola keuangan dan barang Laporan kesmamanan dan ketertiban lingkungan kantor DPPKP Laporan kebersihan lingkungan dan fasilitas di Kebun Buah Mangunan Laporan kebersihan ruang kerja dan fasilitas lainnya di DPPKP Laporan pengelolaan administrasi perkantoran Laporan pengelolaan front office di DPPKP Laporan pengelolaan front office di Kebun Buah Mangunan Laporan pengelolaan komputer, data dan informasi DPPKP Sewa tanah/lahan					12 bulan	12 bulan	590.749.630	589.294.600	525.974.600	Kab. Bantul, Semua Kecamatan, Semua Kelurahan	Dana Transfer Umum-Dana Alokasi Umum	Mengembangkan Wilayah Untuk Mengurangi Kesenjangan Dan Menjamin Pemerataan	Penguatan Reformasi Birokrasi	Kinerja Pengadaan Jasa Penunjang	12 bulan	600.000.000	Dinas Ketahanan Pangan dan Pertanian
3	27	1	2.09		<b>Pemeliharaan Barang Milik Daerah Penunjang Urusan Pemerintahan Daerah</b>	Capaian Kinerja Pemeliharaan Barang Milik Daerah	%	%			100 %	100 %	<b>558.225.007</b>	<b>777.898.670</b>	<b>774.251.670</b>						100 %	<b>624.000.000</b>	
3	27	1	2.09	2	Penyediaan Jasa Pemeliharaan, Biaya Pemeliharaan, Pajak, dan Perizinan Kendaraan Dinas Operasional atau Lapangan	Bahan Bakar Minyak pajak kendaraan bermotor roda 2 pajak kendaraan bermotor roda 4 pemeliharaan dan penggantian suku cadang kendaraan roda 2 pemeliharaan dan penggantian suku cadang kendaraan roda 3 pemeliharaan dan penggantian suku cadang kendaraan roda 4					6000 liter	6000 liter	195.190.000	195.190.000	258.510.000	Kab. Bantul, Semua Kecamatan, Semua Kelurahan	Dana Transfer Umum-Dana Alokasi Umum	Mengembangkan Wilayah Untuk Mengurangi Kesenjangan Dan Menjamin Pemerataan	Penguatan Reformasi Birokrasi	Kinerja Pemeliharaan Barang Milik Daerah	6000 liter	215.000.000	Dinas Ketahanan Pangan dan Pertanian

Kode	Usuran / Bidang Usuran / Program / Kegiatan / Sub Kegiatan	Indikator Program / Kegiatan / Sub Kegiatan	Target Akhir Periode RPJMD	Realisasi Capaian RKPD Tahun 2020	Prakiraan Capaian Target RKPD Tahun 2021	Capaian Kinerja dan Kerangka Pendanaan							Kelompok Sasaran	Prakiraan Maju Rencana Tahun 2023		Perangkat Daerah Penanggung Jawab							
						Target 2022		Pagu Indikatif			Lokasi	Sumber Dana		Prioritas			Target	Pagu Indikatif					
						Semula	Menjadi	RKPD 2022	APBD 2022	RKPD 2022 Perubahan				Nasional	Daerah								
3	27	1	2.09	9	Pemeliharaan/Rehabilitasi Gedung Kantor dan Bangunan Lainnya	Pemeliharaan Bangunan dan Gedung Kantor				1 Unit	1 Unit												
						Pemeliharaan di Kebun Buah Mangunan				6 Unit	6 Unit												
						Pemeliharaan Tempat Parkir DKPP					2 Unit												
3	27	2			<b>PROGRAM PENYEDIAAN DAN PENGEMBANGAN SARANA PERTANIAN</b>	Proporsitas Ketersediaan sarana pertanian	Persen			Persen	100 Persen	100 Persen											
3	27	2	2.01		Pengawasan Penggunaan Sarana Pertanian	Sarana pertanian yang diberikan tepat sasaran	%			%	100 %	100 %											
3	27	2	2.01	1	Pengawasan Penggunaan Sarana Pendukung Pertanian sesuai dengan Komoditas, Teknologi dan Spesifik Lokasi	Bimtek Alat Mesin Pertanian						80 Orang											
						Laporan Komisi pengawasan peredaran pupuk dan pestisida					1 dokumen	1 dokumen											
						Laporan monev pemanfaatan kartu tani					1 dokumen	1 dokumen											
						Pengadaan Cultivator (SL Tembakau)						4 Unit											
3	27	2	2.01	2	Pendampingan Penggunaan Sarana Pendukung Pertanian	Laporan operasional gudang PPO						12 Dokumen											
						Laporan operasional mesin dryer PPO						12 Dokumen											
						Laporan operasional mesin granule PPO						12 Dokumen											
						Laporan pelaksanaan pemeliharaan tanaman di Kebun Buah Mangunan						12 Dokumen											
						Laporan Rekapitulasi Data Alat Mesin Pertanian						12 Dokumen											
						Laporan Rekapitulasi Data Peredaran Pupuk						12 Dokumen											
						Pelaksanaan pengujian sampel pupuk						2 Kali	2 Kali										
						Pelaksanaan SL Budidaya Tembakau						4 Lokasi	4 Lokasi										
						Pelatihan Alat mesin pertanian						25 Orang	25 Orang										
						Pemeliharaan tanaman Kebun Buah Mangunan						2 Kali	2 Kali										
						Pengadaan Traktor Roda 2						2 Unit	2 Unit										
						Peserta FGD Tembakau							35 Orang										
						Peserta Studi Komparasi Tembakau							50 Orang										
						Produksi pupuk organik						15000 Kg	15000 Kg										
						Tanaman Kebun Buah Mangunan terpelihara dengan baik						1000 Pohon	1000 Pohon										
						Workshop Kemitraan Tembakau							40 Orang										
3	27	2	2.06		<b>Penyediaan Benih/Bibit Ternak dan Hijauan Pakan Ternak yang Sumbernya dalam 1 (satu) Daerah Kabupaten/Kota Lain</b>	Peningkatan benih/bibit ternak yang beredar dalam satu tahun	%			%	5 %	5 %											
3	27	2	2.06	1	Pengadaan Benih/Bibit Ternak yang Sumbernya dari Daerah Kabupaten/Kota Lain	IB Kambing					7700 straw	7700 straw											
						Laporan pengelolaan penetapan telur unggas					12 dokumen	12 dokumen											
						Penambahan Peserta Sosialisasi Kemitraan Kambing/Domba					1440 orang	1440 orang											
						Produksi doc					48100 doc	48100 doc											

Kode	Urusan/ Bidang Urusan/ Program/ Kegiatan/ Sub Kegiatan	Indikator Program/ Kegiatan/ Sub Kegiatan	Target Akhir Periode RPJMD	Realisasi Capaian RKPd Tahun 2020	Prakiraan Capaian Target RKPd Tahun 2021	Capaian Kinerja dan Kerangka Pendanaan						Kelompok Sasaran	Prakiraan Maju Rencana Tahun 2023		Perangkat Daerah Penanggung Jawab			
						Target 2022		Pagu Indikatif			Lokasi		Sumber Dana	Prioritas		Target	Pagu Indikatif	
						Semula	Menjadi	RKPD 2022	APBD 2022	RKPD 2022 Perubahan				Nasional				Daerah
3 27 2 2.06 2	Pengadaan Hijauan Pakan Ternak yang Sumbernya dari Daerah Kabupaten/Kota Lain	Laporan pelaksanaan pemeliharaan ternak di Kebun Buah Mangunan Pemahaman peserta pelatihan manajemen pakan ternak sapi TPST di 4 KT meningkat sebanyak 80% Pengadaan Bank Pakan Pengadaan pakan sapi Ternak sapi di Kebun Buah Mangunan terpelihara dengan baik				12 dokumen	12 dokumen				Kab. Bantul, Semua Kecamatan, Semua Kelurahan	Dana Transfer Umum-Dana Alokasi Umum	Mengembangkan Wilayah Untuk Mengurangi Kesenjangan Dan Menjajin Pemerataan	Penguatan Produk Unggulan	Peningkatan benih/bibit ternak	12 dokumen		Dinas Ketahanan Pangan dan Pertanian
							0 orang	92.670.240	501.072.032	101.072.032						0 orang	142.142.200	
							0 unit									0 unit		
						300 zak	300 zak									300 zak		
						7 ekor	7 ekor									7 ekor		
3 27 3	<b>PROGRAM PENYEDIAAN DAN PENGEMBANGAN PRASARANA PERTANIAN</b>	Persentase prasarana yang digunakan dengan baik	Persen		Persen	100 Persen	100 Persen	<b>1.699.075.000</b>	<b>6.500.350.000</b>	<b>4.883.150.000</b>						100 Persen	<b>3.372.017.500</b>	
3 27 3 2.01	<b>Pengembangan Prasarana Pertanian</b>	Luas Baku Sawah di Kabupaten Bantul	Ha		Ha	14819 Ha	14819 Ha	<b>74.625.000</b>	<b>74.625.000</b>	<b>74.625.000</b>						14819 Ha	<b>36.712.500</b>	
3 27 3 2.01 1	Pengelolaan Lahan Pertanian Pangan Berkelanjutan/LP2B, Kawasan Pertanian Pangan Berkelanjutan/KP2B dan Lahan Cadangan Pertanian Pangan Berkelanjutan/LCP2B	Laporan Pengelolaan Lahan Pertanian Pangan Berkelanjutan/LP2B, Kawasan Pertanian Pangan Berkelanjutan/KP2B dan Lahan Cadangan Pertanian Pangan Berkelanjutan/LCP2B				1 Dokumen	1 Dokumen	40.000.000	40.000.000	40.000.000	Kab. Bantul, Semua Kecamatan, Semua Kelurahan	Dana Transfer Umum-Dana Alokasi Umum	Mengembangkan Wilayah Untuk Mengurangi Kesenjangan Dan Menjajin Pemerataan	Penguatan Produk Unggulan	Luas Baku Sawah	1 Dokumen	16.500.000	Dinas Ketahanan Pangan dan Pertanian
3 27 3 2.01 3	Koordinasi dan Sinkronisasi Prasarana Pendukung Pertanian lainnya	Laporan hasil pendampingan kegiatan PSP (Prasarana Pertanian) Laporan Rekapitulasi Data Prasarana Pertanian				1 Dokumen	1 Dokumen	34.625.000	34.625.000	34.625.000	Kab. Bantul, Semua Kecamatan, Semua Kelurahan	Dana Transfer Umum-Dana Alokasi Umum	Mengembangkan Wilayah Untuk Mengurangi Kesenjangan Dan Menjajin Pemerataan	Peningkatan Kualitas Sumber Daya Manusia	Luas Baku Sawah	1 Dokumen	20.212.500	Dinas Ketahanan Pangan dan Pertanian
						1 Dokumen	1 Dokumen									1 Dokumen		
3 27 3 2.02	<b>Pembangunan Prasarana Pertanian</b>	Capaian Kinerja Pelaksanaan Pembangunan Prasarana Pertanian	%		%	100 %	100 %	<b>1.621.950.000</b>	<b>6.418.025.000</b>	<b>4.800.825.000</b>						100 %	<b>3.332.555.000</b>	
3 27 3 2.02 1	Pembangunan, Rehabilitasi dan Pemeliharaan Jaringan Irigasi Usaha Tani	Pembangunan/Rehabilitasi Jaringan irigasi Tersier				22 unit	22 unit	1.375.000.000	3.487.800.000	3.474.525.000	Kab. Bantul, Semua Kecamatan, Semua Kelurahan	Dana Transfer Umum-Dana Alokasi Umum	Mengembangkan Wilayah Untuk Mengurangi Kesenjangan Dan Menjajin Pemerataan	Pemantapan Infrastruktur Pendukung Ekonomi	Kinerja Pelaksanaan Pembangunan Prasarana Pertanian	22 unit	302.555.000	Dinas Ketahanan Pangan dan Pertanian
3 27 3 2.02 7	Pembangunan, Rehabilitasi dan Pemeliharaan Rumah Potong Hewan	Dokumen DED Rumah Potong Hewan (RPH) Dokumen UKL UPL Rumah Potong Hewan (RPH)				1 Dokumen	1 Dokumen	246.950.000	226.300.000	226.300.000	Kab. Bantul, Semua Kecamatan, Semua Kelurahan	Dana Transfer Umum-Dana Alokasi Umum	Mengembangkan Wilayah Untuk Mengurangi Kesenjangan Dan Menjajin Pemerataan	Pemantapan Infrastruktur Pendukung Ekonomi	Kinerja Pelaksanaan Pembangunan Prasarana Pertanian	1 Dokumen	330.000.000	Dinas Ketahanan Pangan dan Pertanian
						1 Dokumen	1 Dokumen									1 Dokumen		
3 27 3 2.02 9	Pembangunan, Rehabilitasi dan Pemeliharaan Prasarana Pertanian Lainnya	Pengadaan Bank Pakan Pengadaan peralatan laboratorium Pengadaan peralatan pemeliharaan klinis Pengadaan peralatan pendukung operasional Rehabilitasi Puskesmas					1 Unit		800.000.000	1.100.000.000			Mengembangkan Wilayah Untuk Mengurangi Kesenjangan Dan Menjajin Pemerataan	Pemantapan Infrastruktur Pendukung Ekonomi	Kinerja Pelaksanaan Pembangunan Prasarana Pertanian	1 Unit	1.500.000.000	Dinas Ketahanan Pangan dan Pertanian
						1 paket	1 paket									1 paket		
						1 paket	1 paket									1 paket		
						5 jenis	5 jenis									5 jenis		
						1 Unit	1 Unit									1 Unit		
3 27 3 2.03	<b>Pengelolaan Wilayah Sumber Bibit Ternak dan Rumpun/Galur Ternak dalam Daerah Kabupaten/Kota</b>	Pengelolaan Sumber Bibit Ternak yang terlindungi	Jenis		Jenis	1 Jenis	1 Jenis	<b>2.500.000</b>	<b>7.700.000</b>	<b>7.700.000</b>						1 Jenis	<b>2.750.000</b>	
3 27 3 2.03 1	Pelestarian dan Pemanfaatan Wilayah Sumber Bibit Ternak dan Rumpun/Galur Ternak	Laporan Hasil Uji Sampel Pakan Laporan Pelestarian dan Pemanfaatan Wilayah Sumber Bibit Ternak				14 Laporan	14 Laporan	2.500.000	7.700.000	7.700.000	Kab. Bantul, Semua Kecamatan, Semua Kelurahan	Dana Transfer Umum-Dana Alokasi Umum	Mengembangkan Wilayah Untuk Mengurangi Kesenjangan Dan Menjajin Pemerataan	Penguatan Produk Unggulan	Pengelolaan Sumber Bibit Ternak yang terlindungi	14 Laporan	2.750.000	Dinas Ketahanan Pangan dan Pertanian
						1 Dokumen	1 Dokumen									1 Dokumen		

Kode	Urusan/ Bidang Urusan/ Program/ Kegiatan/ Sub Kegiatan	Indikator Program/ Kegiatan/ Sub Kegiatan	Target Akhir Periode RPJMD	Realisasi Capaian RKPD Tahun 2020	Prakiraan Capaian Target RKPD Tahun 2021	Capaian Kinerja dan Kerangka Pendanaan						Kelompok Sasaran	Prakiraan Maju Rencana Tahun 2023		Perangkat Daerah Penanggung Jawab			
						Target 2022		Pagu Indikatif			Lokasi		Sumber Dana	Prioritas		Target	Pagu Indikatif	
						Semula	Menjadi	RKPD 2022	APBD 2022	RKPD 2022 Perubahan				Nasional				Daerah
3 27 4	PROGRAM PENGENDALIAN KESEHATAN HEWAN DAN KESEHATAN MASYARAKAT VETERINER	Persentase Penurunan kejadian dan jumlah kasus penyakit hewan menular	Persen		Persen	100 Persen	100 Persen	1.484.817.740	1.994.306.532	2.092.266.532				100 Persen	166.605.700			
3 27 4 2.01	Penjaminan Kesehatan Hewan, Penutupan dan Pembukaan Daerah Wabah Penyakit Hewan Menular Dalam Daerah Kabupaten/Kota	Capaian Kinerja Pengelolaan Kesehatan Hewan dan Ternak	%		%	100 %	100 %	1.375.982.620	1.386.440.516	1.486.407.516				100 %	112.337.000			
3 27 4 2.01 1	Pengendalian dan Penguatan Penyakit Hewan dan Zoonosis	Laporan Rekapitulasi Data Kesehatan Hewan dan Data Peternakan Pelatihan Kader keswan Penanganan ternak PMK Pengadaan disinfektan Pengadaan vaksin AI ND Pengadaan vaksin AI ND Itik Peserta Bimtek petugas medik veteriner Peserta pelatihan budidaya ternak yang ASUH (sapi, domba, kambing, ayam, itik) Publikasi Kesehatan Hewan Sosialisasi Penyakit Hewan Menular				12 dokumen 20 orang 40 kalurahan 180 liter 39000 dosis 12500 liter 20 orang 1010 orang 1 kali 424 orang	12 dokumen 20 orang 40 kalurahan 180 liter 39000 dosis 12500 liter 20 orang 1010 orang 1 kali 424 orang	1.375.982.620	1.386.440.516	1.486.407.516	Kab. Bantul, Semua Kecamatan, Semua Kelurahan Dana Transfer Umum-Dana Alokasi Umum Dana Transfer Khusus - Dana Alokasi Khusus Fisik	Mengembangkan Wilayah Untuk Mengurangi Kesenjangan Dan Menjamin Pemerataan	Penguatan Produk Unggulan	Kinerja Pengelolaan Kesehatan Hewan dan Ternak	12 dokumen 20 orang 40 kalurahan 180 liter 39000 dosis 12500 liter 20 orang 1010 orang 1 kali 424 orang	112.337.000	Dinas Ketahanan Pangan dan Pertanian	
3 27 4 2.02	Pengawasan Pemasukan dan Pengeluaran Hewan dan Produk Hewan Daerah Kabupaten/Kota	Capaian Kinerja Pengawasan Hewan dan Produk Hewan	%		%	100 %	100 %	23.500.000	153.500.000	153.500.000				100 %	14.850.000			
3 27 4 2.02 2	Pengawasan atas Penerapan Persyaratan Teknis untuk Pemasukan dan/atau Pengeluaran Hewan dan Produk Hewan	Laporan Pembekalan petugas pemeriksaan hewan qurban Peserta Bimtek Pemotongan Hewan Qurban				1 dokumen 240 orang	1 dokumen 240 orang	23.500.000	153.500.000	153.500.000	Kab. Bantul, Semua Kecamatan, Semua Kelurahan	Mengembangkan Wilayah Untuk Mengurangi Kesenjangan Dan Menjamin Pemerataan	Penguatan Produk Unggulan	Kinerja Pengawasan Hewan dan Produk Hewan	1 dokumen 240 orang	14.850.000	Dinas Ketahanan Pangan dan Pertanian	
3 27 4 2.04	Penerapan dan Pengawasan Persyaratan Teknis Kesehatan Masyarakat Veteriner	Capaian kinerja pengelolaan kesehatan hewan dan ternak	Persen		Persen	100 Persen	100 Persen	82.835.120	451.866.016	449.859.016				100 Persen	36.668.700			
3 27 4 2.04 1	Pendampingan Unit Usaha Hewan dan Produk Hewan	Pelaksanaan Promosi Produk Peternakan Pelaksanaan Sosialisasi pengelolaan Rumah Pangan Aman Pelaksanaan Sosialisasi penyediaan produk peternakan yang Aman Sehat Utuh Halal				27 lokasi 570 orang 680 orang	27 lokasi 570 orang 680 orang	56.000.000	424.780.000	424.780.000	Kab. Bantul, Semua Kecamatan, Semua Kelurahan	Mengembangkan Wilayah Untuk Mengurangi Kesenjangan Dan Menjamin Pemerataan	Penguatan Produk Unggulan	Peternak, masyarakat	27 lokasi 570 orang 680 orang	8.800.000	Dinas Ketahanan Pangan dan Pertanian	
3 27 4 2.04 4	Pengujian Laboratorium Kesehatan Masyarakat Veteriner	Laporan pelaksanaan analisis di laboratorium kesmavet				12 dokumen	12 dokumen	26.835.120	27.086.016	25.079.016	Kab. Bantul, Semua Kecamatan, Semua Kelurahan	Mengembangkan Wilayah Untuk Mengurangi Kesenjangan Dan Menjamin Pemerataan	Pemantapan Pelindungan Lingkungan, Sosial dan Bencana	Peternak, masyarakat	12 dokumen	27.868.700	Dinas Ketahanan Pangan dan Pertanian	
3 27 4 2.05	Penerapan dan Pengawasan Persyaratan Teknis Kesejahteraan Hewan	Peningkatan Pengawasan pangan asal hewan yang ASUH	%		%	10 %	10 %	2.500.000	2.500.000	2.500.000				10 %	2.750.000			

Kode	Urusan/ Bidang Urusan/ Program/ Kegiatan/ Sub Kegiatan	Indikator Program/ Kegiatan/ Sub Kegiatan	Target Akhir Periode RPJMD	Realisasi Capaian RKPD Tahun 2020	Prakiraan Capaian Target RKPD Tahun 2021	Capaian Kinerja dan Kerangka Pendanaan							Kelompok Sasaran	Prakiraan Maju Rencana Tahun 2023		Perangkat Daerah Penanggung Jawab						
						Target 2022		Pagu Indikatif			Lokasi	Sumber Dana		Prioritas			Target	Pagu Indikatif				
						Semula	Menjadi	RKPD 2022	APBD 2022	RKPD 2022 Perubahan				Nasional	Daerah							
3	27	4	2.05	1	Pendampingan Penerapan Unit Kesejahteraan Hewan	Peserta Bimtek kesrawan			20 orang	20 orang	2.500.000	2.500.000	2.500.000	Kab. Bantul, Semua Kecamatan, Semua Kelurahan	Dana Transfer Umum-Dana Alokasi Umum	Mengembangkan Wilayah Untuk Mengurangi Kesenjangan Dan Menjamin Pemerataan	Penguatan Produk Unggulan	Pengawasan pangan asal hewan yang ASUH	20 orang	2.750.000	Dinas Ketahanan Pangan dan Pertanian	
3	27	5			<b>PROGRAM PENGENDALIAN DAN PENANGGULANGAN BENCANA PERTANIAN</b>	Persentase fasilitas penanggulangan bencana	Persen		Persen	100 Persen	100 Persen	70.000.000	70.000.000	70.000.000					100 Persen	22.000.000		
3	27	5	2.01		<b>Pengendalian dan Penanggulangan Bencana Pertanian Kabupaten/Kota</b>	Serangan hama yang ditangani	Lokasi		Lokasi	52 Lokasi	52 Lokasi	70.000.000	70.000.000	70.000.000					52 Lokasi	22.000.000		
3	27	5	2.01	1	Pengendalian Organisme Pengganggu Tumbuhan (OPT) Tanaman Pangan, Hortikultura, dan Perkebunan	Gerakan Pengendalian OPT				52 Kelompok Tani	52 Kelompok Tani	70.000.000	70.000.000	70.000.000	Kab. Bantul, Semua Kecamatan, Semua Kelurahan	Dana Transfer Umum-Dana Alokasi Umum	Mengembangkan Wilayah Untuk Mengurangi Kesenjangan Dan Menjamin Pemerataan	Pemantapan Pelindungan Lingkungan, Sosial dan Bencana	Penanganan serangan hama	52 Kelompok Tani	22.000.000	Dinas Ketahanan Pangan dan Pertanian
						Pengadaan Agenasi hawati				120 Paket	120 Paket											
3	27	6			<b>PROGRAM PERIZINAN USAHA PERTANIAN</b>	Persentase jumlah rekomendasi usaha pertanian yang diterbitkan	Persen		Persen	100 Persen	100 Persen	2.700.000	2.700.000	2.700.000						100 Persen	2.970.000	
3	27	6	2.01		<b>Penerbitan Izin Usaha Pertanian yang Kegiatan Usahanya dalam Daerah Kabupaten/Kota</b>	Penerbitan rekomendasi usaha pertanian	Jumlah rekomendasi		Jumlah rekomendasi	1 Jumlah rekomendasi	1 Jumlah rekomendasi	2.000.000	2.000.000	2.000.000						1 Jumlah rekomendasi	2.200.000	
3	27	6	2.01	3	Pembinaan dan Pengawasan Penerapan Izin Usaha Pertanian	Laporan Pembinaan dan Pengawasan Penerapan Izin Usaha Pertanian				1 dokumen	1 dokumen	2.000.000	2.000.000	2.000.000	Kab. Bantul, Semua Kecamatan, Semua Kelurahan	Dana Transfer Umum-Dana Alokasi Umum	Mengembangkan Wilayah Untuk Mengurangi Kesenjangan Dan Menjamin Pemerataan	Pemantapan Infrastruktur Pendukung Ekonomi	Rekomendasi usaha pertanian	1 dokumen	2.200.000	Dinas Ketahanan Pangan dan Pertanian
3	27	6	2.02		<b>Penerbitan Izin Usaha Produksi Benih/Bibit Ternak dan Pakan, Fasilitas Pemeliharaan Hewan, Rumah Sakit Hewan/Pasar Hewan, Rumah Potong Hewan</b>	Penerbitan rekomendasi usaha peternakan	rekomendasi		rekomendasi	1 rekomena si	1 rekomena si	700.000	700.000	700.000						1 rekomena si	770.000	
3	27	6	2.02	1	Penatutan Penerimaan Izin Usaha Produksi Benih/Bibit Ternak dan Pakan, Fasilitas Pemeliharaan Hewan, Rumah Sakit Hewan/Pasar Hewan, Rumah Potong Hewan	Laporan penerbitan rekomendasi usaha peternakan				12 dokumen	12 dokumen	700.000	700.000	700.000	Kab. Bantul, Semua Kecamatan, Semua Kelurahan	Dana Transfer Umum-Dana Alokasi Umum	Mengembangkan Wilayah Untuk Mengurangi Kesenjangan Dan Menjamin Pemerataan	Penguatan Produk Unggulan	Masyarakat pemohon izin usaha	12 dokumen	770.000	Dinas Ketahanan Pangan dan Pertanian
3	27	7			<b>PROGRAM PENYULUHAN PERTANIAN</b>	Produktivitas pertanian per hektar per tahun	ton/ha		ton/ha	6,8 ton/ha	6,8 ton/ha	439.368.240	863.683.032	2.767.608.032						6,8 ton/ha	536.688.246	
3	27	7	2.01		<b>Pelaksanaan Penyuluhan Pertanian</b>	Cakupan Peningkatan Kelas Kemampuan Kelembagaan Kelompok Tani	Kelompok		Kelompok	5 Kelompok	5 Kelompok	439.368.240	863.683.032	2.767.608.032						5 Kelompok	536.688.246	
3	27	7	2.01	1	Peningkatan Kapasitas Kelembagaan Penyuluhan Pertanian di Kecamatan dan Desa	Laporan Rekapitulasi Data Program Penyuluhan				12 Dokumen	12 Dokumen	95.438.120	95.689.016	95.689.016	Kab. Bantul, Semua Kecamatan, Semua Kelurahan	Dana Transfer Umum-Dana Alokasi Umum	Mengembangkan Wilayah Untuk Mengurangi Kesenjangan Dan Menjamin Pemerataan	Penguatan Produk Unggulan	Kelompok Tani	12 Dokumen	164.530.564	Dinas Ketahanan Pangan dan Pertanian
						Pengelolaan Kebun				6 lokasi	6 lokasi									6 lokasi		
						Penyusunan program				17 Dokumen	17 Dokumen									17 Dokumen		
3	27	7	2.01	2	Pengembangan Kapasitas Kelembagaan Petani di Kecamatan dan Desa	Laporan Evaluasi LKMA (lembaga Keuangan Mikro Agribisnis)				1 dokumen	1 dokumen	62.062.500	148.492.500	148.492.500	Kab. Bantul, Semua Kecamatan, Semua Kelurahan	Dana Transfer Umum-Dana Alokasi Umum	Mengembangkan Wilayah Untuk Mengurangi Kesenjangan Dan Menjamin Pemerataan	Peningkatan Kualitas Sumber Daya Manusia	Kelompok Tani	1 dokumen	153.122.800	Dinas Ketahanan Pangan dan Pertanian
						Penyelenggaraan promosi/pameran pertanian				16 kali	16 kali									16 kali		
						Peserta Pelatihan Pembiayaan Pertanian				25 orang	25 orang									25 orang		
						Peserta Pelatihan Penguatan Kelembagaan Kelompok Tani Kebun Buah Nawungan				25 orang	25 orang									25 orang		



Kode	Urusan/ Bidang Urusan/ Program/ Kegiatan/ Sub Kegiatan	Indikator Program/ Kegiatan/ Sub Kegiatan	Target Akhir Periode RPJMD	Realisasi Capaian RKPD Tahun 2020	Prakiraan Capaian Target RKPD Tahun 2021	Capaian Kinerja dan Kerangka Pendanaan							Kelompok Sasaran	Prakiraan Maju Rencana Tahun 2023		Perangkat Daerah Penanggung Jawab		
						Target 2022		Pagu Indikatif			Lokasi	Sumber Dana		Prioritas			Target	Pagu Indikatif
						Semula	Menjadi	RKPD 2022	APBD 2022	RKPD 2022 Perubahan				Nasional	Daerah			
		Peserta Pelatihan Penguatan Kelembagaan P3A				25 orang	25 orang				Kab. Bantul, Semua Kecamatan, Semua Kelurahan	Dana Transfer Umum-Dana Alokasi Umum				25 orang		
3	27	7	2.01	3	Penyediaan dan Pemanfaatan Sarana dan Prasarana Penyuluhan Pertanian	Laporan Data Analisa Usaha Tani (AUT)	1 Dokumen	1 Dokumen								1 Dokumen		Dinas Ketahanan Pangan dan Pertanian
		Laporan Rekapitulasi Data Hortikultura	12 dokumen	12 dokumen												12 dokumen		
		Laporan Rekapitulasi Data Tanaman Pangan	12 dokumen	12 dokumen	37.947.620			38.198.516	1.942.123.516							12 dokumen	30.687.382	
		Laporan Rekapitulasi Data Tanaman Perkebunan	12 dokumen	12 dokumen												12 dokumen		
		Pembangunan BPP					1 Unit									1 Unit		
		Publikasi mass media (TV, Radio, Buletin)	3 kali	3 kali			3 kali									3 kali		
		Rehabilitasi BPP					2 Unit									2 Unit		
3	27	7	2.01	5	Pembentukan dan Penyelenggaraan Sekolah Lapang Kelompok Tani Tingkat Kabupaten/Kota	Gerakan tanam dan panen TPHB	9 Kali	9 Kali								9 Kali		Dinas Ketahanan Pangan dan Pertanian
		Pemahaman peserta Pelatihan Budidaya Tanaman Buah-buahan meningkat sebanyak 80% dari jumlah peserta pelatihan	60 orang	60 orang												60 orang		
		Pemahaman peserta Pelatihan Budidaya Tanaman Pisang meningkat sebanyak 80% dari 150 orang	120 orang	120 orang												120 orang		
		Pemahaman peserta pelatihan Pelatihan Budidaya Tanaman Biofarmaka meningkat sebanyak 80% dari jumlah peserta pelatihan	20 orang	20 orang	243.920.000			581.303.000	581.303.000							20 orang	188.347.500	
		Pemahaman peserta pelatihan Pembibitan Pisang meningkat sebanyak 80% dari 100 orang	80 orang	80 orang												80 orang		
		Pemahaman peserta pelatihan pengelolaan pasapanen, pengolahan hasil dan pemasaran meningkat sebanyak 80% dari jumlah peserta pelatihan	20 orang	20 orang												20 orang		
		Pemahaman peserta Pelatihan Pertanian Organik meningkat sebanyak 80% meningkat sebanyak 80% dari jumlah peserta	20 orang	20 orang												20 orang		
		Pemahaman peserta Pelatihan Tanaman Pangan meningkat sebanyak 80% dari jumlah peserta	60 orang	60 orang												60 orang		
3					<b>URUSAN PEMERINTAHAN PILIHAN</b>													
3	27				<b>URUSAN PEMERINTAHAN BIDANG PERTANIAN</b>													
3	27	4			<b>PROGRAM PENGENDALIAN KESEHATAN HEWAN DAN KESEHATAN MASYARAKAT</b>	Persentase Penurunan kejadian dan jumlah kasus penyakit hewan menular	100 Persen	100 Persen								100 Persen		223.172.950
					Produksi Daging	15.961 Ton		15.326 Ton								15.456 Ton		
3	27	4	2.03		<b>Pengelolaan Pelayanan Jasa Laboratorium dan Jasa Medik Veteriner dalam Daerah Kabupaten/Kota</b>	Capaian Pengelolaan Pelayanan Jasa Laboratorium dan Jasa Medik Veteriner dalam Daerah Kabupaten/Kota	100 Persen	100 Persen								100 Persen		223.172.950
3	27	4	2.03	2	Penyediaan Pelayanan Jasa Medik Veteriner	Laporan pelayanan kesehatan hewan oleh Medik dan Paramedik Veteriner	2 Dokumen	2 Dokumen								2 Dokumen		Dinas Ketahanan Pangan dan Pertanian
					Operasional perawatan kesehatan hewan	10 puskesmas	10 puskesmas									10 puskesmas		
					Operasional petugas kesehatan hewan	10 puskesmas	10 puskesmas			693.434.500						10 puskesmas	223.172.950	





Kode	Urusan/ Bidang Urusan/ Program/ Kegiatan/ Sub Kegiatan	Indikator Program/ Kegiatan/ Sub Kegiatan	Target Akhir Periode RPJMD	Realisasi Capaian RKPD Tahun 2020	Prakiraan Capaian Target RKPD Tahun 2021	Capaian Kinerja dan Kerangka Pendanaan							Kelompok Sasaran	Prakiraan Maju Rencana Tahun 2023		Perangkat Daerah Penanggung Jawab										
						Target 2022		Pagu Indikatif			Lokasi	Sumber Dana		Prioritas			Target	Pagu Indikatif								
						Semula	Menjadi	RKPD 2022	APBD 2022	RKPD 2022 Perubahan				Nasional	Daerah											
1	3	12	2.04	4	Koordinasi Pelaksanaan Penataan Ruang	Lokasi Absolute Tanah Desa dan Sultan Ground				4	Peta	4	Peta			Infrastruktur Untuk Mendukung Pengembangan Ekonomi Dan Pelayanan Dasar	Pemantapan Infrastruktur Pendukung Ekonomi	masyarakat	4	Peta	Pertanahan dan Tata Ruang (Kundha Niti Mandala Sarta Tata Sasana)					
										1	Dokumen	1	Dokumen								245.647.110					
										1	Aplikasi	1	Aplikasi													
										1	Dokumen	1	Dokumen													
1	3	13			PROGRAM PENYELENGGARAAN KEISTIMEWAAN YOGYAKARTA URUSAN TATA RUANG	Cakupan perencanaan dan pemanfaatan tata ruang satuan ruang strategis Kasultanan dan Kadipaten	90 persen	n/a persen	90	90	500.000.000	425.000.000	425.000.000						90	persen	500.000.000					
1	3	13	2.01		Perencanaan Tata Ruang Satuan Ruang Strategis Kasultanan dan Kadipaten	Capaian kinerja kegiatan Perencanaan Tata Ruang Satuan Ruang Strategis Kasultanan dan Kadipaten	2	dokumen	n/a	dokumen	1	dokumen	1	dokumen	500.000.000	425.000.000	425.000.000			1	dokumen	500.000.000				
1	3	13	2.01	3	Penyusunan Rencana Induk Satuan Ruang Strategis Kasultanan dan Kadipaten	Rencana Induk Samas - Parangtritis					1	Dokumen	1	Dokumen	500.000.000	425.000.000	425.000.000	Kab. Bantul, Semu Kecamatan, Semu Kelurahan	Dana Keistimewaan DIY	Memperkuat Infrastruktur Untuk Mendukung Pengembangan Ekonomi Dan Pelayanan Dasar	Pemantapan Infrastruktur Pendukung Ekonomi	SRS kasultanan dan kadipaten	1	Dokumen	500.000.000	Dinas Pertanahan dan Tata Ruang (Kundha Niti Mandala Sarta Tata Sasana)
2					URUSAN PEMERINTAHAN WAJIB YANG TIDAK BERKAITAN DENGAN PELAYANAN DASAR																					
2	10				URUSAN PEMERINTAHAN BIDANG PERTANAHAN																					
2	10	1			PROGRAM PENUNJANG URUSAN PEMERINTAHAN DAERAH KABUPATEN/KOTA	Capaian Nilai Akuntabilitas Kinerja Instansi Pemerintah (AKIP)	86	Angka	81,71	Angka	82	Angka	82	Angka	4.161.660.746	5.776.779.538	6.103.943.461					82	Angka	5.822.253.457		
2	10	1	2.01		Perencanaan, Penganggaran, dan Evaluasi Kinerja Perangkat Daerah	Capaian kinerja perencanaan, penganggaran, dan evaluasi kinerja perangkat daerah	100	persen	n/a	persen	100	persen	100	persen	-	8.100.000	8.100.000					100	persen	14.900.000		
2	10	1	2.01	1	Penyusunan Dokumen Perencanaan Perangkat Daerah	dokumen perencanaan					2	dokumen	2	dokumen	-	4.050.000	4.050.000	Kab. Bantul, Bantul, Trirenggo	Dana Transfer Umum-Dana Alokasi Umum	Memperkuat Infrastruktur Untuk Mendukung Pengembangan Ekonomi Dan Pelayanan Dasar	Pemantapan Infrastruktur Pendukung Ekonomi	program, kegiatan dan sub kegiatan	2	dokumen	7.450.000	Dinas Pertanahan dan Tata Ruang (Kundha Niti Mandala Sarta Tata Sasana)
2	10	1	2.01	7	Evaluasi Kinerja Perangkat Daerah	dokumen evaluasi kinerja					4	dokumen	4	dokumen	-	4.050.000	4.050.000	Kab. Bantul, Bantul, Trirenggo	Dana Transfer Umum - Dana Alokasi Umum	Memperkuat Infrastruktur Untuk Mendukung Pengembangan Ekonomi Dan Pelayanan Dasar	Pemantapan Infrastruktur Pendukung Ekonomi	program, kegiatan dan sub kegiatan	4	dokumen	7.450.000	Dinas Pertanahan dan Tata Ruang (Kundha Niti Mandala Sarta Tata Sasana)
2	10	1	2.02		Administrasi Keuangan Perangkat Daerah	Capaian Kinerja Administrasi Keuangan Perangkat Daerah	persen		persen		100	persen	100	persen	3.331.312.056	4.978.126.652	5.328.384.575					100	persen	4.963.927.301		
2	10	1	2.02	1	Penyediaan Gaji dan Tunjangan ASN	Gaji					14	Kali	14	Kali	3.220.005.816	4.866.537.820	5.144.195.743	Kab. Bantul, Bantul, Trirenggo	Dana Transfer Umum-Dana Alokasi Umum	Memperkuat Infrastruktur Untuk Mendukung Pengembangan Ekonomi Dan Pelayanan Dasar	Pemantapan Infrastruktur Pendukung Ekonomi	administrasi keuangan	14	Kali	4.817.997.941	Dinas Pertanahan dan Tata Ruang (Kundha Niti Mandala Sarta Tata Sasana)
2	10	1	2.02	4	Koordinasi dan Pelaksanaan Akuntansi SKPD	Dokumen akuntansi dan keuangan					12	Dokumen	12	Dokumen	109.206.240	111.588.832	184.188.832	Kab. Bantul, Bantul, Trirenggo	Dana Transfer Umum-Dana Alokasi Umum	Memperkuat Infrastruktur Untuk Mendukung Pengembangan Ekonomi Dan Pelayanan Dasar	Pemantapan Infrastruktur Pendukung Ekonomi	administrasi keuangan	12	Dokumen	143.829.360	Dinas Pertanahan dan Tata Ruang (Kundha Niti Mandala Sarta Tata Sasana)
						Laporan pengelolaan keuangan dan aset					12	Dokumen	12	Dokumen									12	Dokumen		
2	10	1	2.05		Administrasi Kepegawaian Perangkat Daerah	Capaian kinerja administrasi kepegawaian perangkat daerah	100	persen	n/a	persen	100	persen	100	persen	-	30.464.416	30.464.416						100	persen	31.923.120	

Kode	Urusan / Bidang Urusan / Program / Kegiatan / Sub Kegiatan	Indikator Program / Kegiatan / Sub Kegiatan	Target Akhir Periode RPJMD	Realisasi Capaian RKPd Tahun 2020	Prakiraan Capaian Target RKPd Tahun 2021	Capaian Kinerja dan Kerangka Pendanaan						Lokasi	Sumber Dana	Prioritas		Kelompok Sasaran	Prakiraan Maju Rencana Tahun 2023		Perangkat Daerah Penanggung Jawab						
						Target 2022		Pagu Indikatif			Lokasi			Sumber Dana	Nasional		Daerah	Target		Pagu Indikatif					
						Semula	Menjadi	RKPD 2022	APBD 2022	RKPD 2022 Perubahan															
2	10	1	2.05	3	Pendataan dan Pengolahan Administrasi Kepegawaian	dokumen kepegawaian					6 dokumen	6 dokumen	-	30.464.416	30.464.416	Kab. Bantul, Bantul, Trirenggo	Dana Transfer Umum - Dana Alokasi Umum	Memperkuat Infrastruktur Untuk Mendukung Pengembangan Ekonomi Dan Pelayanan Dasar	Pemantapan Infrastruktur Pendukung Ekonomi	pegawai DPTR	6 dokumen	31.923.120	Dinas Pertanahan dan Tata Ruang (Kundha Niti Mandala Sarta Tata Sasana)		
<b>2</b>	<b>10</b>	<b>1</b>	<b>2.06</b>		<b>Administrasi Umum Perangkat Daerah</b>	Capaian Kinerja Pengelolaan Administrasi Umum	persen				100 persen	100 persen		<b>411.958.196</b>	<b>351.117.491</b>							100 persen	<b>366.303.036</b>		
2	10	1	2.06	1	Penyediaan Komponen Instalasi Listrik/Penerangan Bangunan Kantor	alat listrik dan elektronika					11 jenis	11 jenis	4.998.000	4.998.000	4.998.000	Kab. Bantul, Bantul, Trirenggo	Dana Transfer Umum-Dana Alokasi Umum	Memperkuat Infrastruktur Untuk Mendukung Pengembangan Ekonomi Dan Pelayanan Dasar	Pemantapan Infrastruktur Pendukung Ekonomi	Administrasi umum	11 jenis	5.000.000	Dinas Pertanahan dan Tata Ruang (Kundha Niti Mandala Sarta Tata Sasana)		
2	10	1	2.06	2	Penyediaan Peralatan dan Perlengkapan Kantor	Alat Tulis kantor					64 Jenis	64 Jenis	76.623.300	63.277.000	63.277.000	Kab. Bantul, Bantul, Trirenggo	Dana Transfer Umum-Dana Alokasi Umum	Memperkuat Infrastruktur Untuk Mendukung Pengembangan Ekonomi Dan Pelayanan Dasar	Pemantapan Infrastruktur Pendukung Ekonomi	Administrasi umum	64 Jenis	77.500.000	Dinas Pertanahan dan Tata Ruang (Kundha Niti Mandala Sarta Tata Sasana)		
2	10	1	2.06	3	Penyediaan Peralatan Rumah Tangga	pengisian tabung APAR					2 Tabung	2 Tabung	9.888.500	9.363.500	9.363.500	Kab. Bantul, Bantul, Trirenggo	Dana Transfer Umum-Dana Alokasi Umum	Memperkuat Infrastruktur Untuk Mendukung Pengembangan Ekonomi Dan Pelayanan Dasar	Pemantapan Infrastruktur Pendukung Ekonomi	Administrasi umum	2 Tabung	10.500.000	Dinas Pertanahan dan Tata Ruang (Kundha Niti Mandala Sarta Tata Sasana)		
						pengisian tabung gas Peralatan dan bahan kebersihan					6 Tabung	6 Tabung										6 Tabung			
						17 Jenis	17 Jenis															17 Jenis			
2	10	1	2.06	5	Penyediaan Barang Cetak dan Penggandaan	barang cetakan					9 Jenis	9 Jenis	20.452.156	26.321.575	12.317.325	Kab. Bantul, Bantul, Trirenggo	Dana Transfer Umum-Dana Alokasi Umum	Memperkuat Infrastruktur Untuk Mendukung Pengembangan Ekonomi Dan Pelayanan Dasar	Pemantapan Infrastruktur Pendukung Ekonomi	Administrasi umum	9 Jenis	20.029.916	Dinas Pertanahan dan Tata Ruang (Kundha Niti Mandala Sarta Tata Sasana)		
						penggandaan					74546 Lembar	74546 Lembar										74546 Lembar			
2	10	1	2.06	6	Penyediaan Bahan Bacaan dan Peraturan Perundang-undangan	Pembayaran surat kabar					12 Bulan	12 Bulan	1.200.000	1.200.000	1.200.000	Kab. Bantul, Bantul, Trirenggo	Dana Transfer Umum-Dana Alokasi Umum	Memperkuat Infrastruktur Untuk Mendukung Pengembangan Ekonomi Dan Pelayanan Dasar	Pemantapan Infrastruktur Pendukung Ekonomi	Administrasi umum	12 Bulan	1.200.000	Dinas Pertanahan dan Tata Ruang (Kundha Niti Mandala Sarta Tata Sasana)		
2	10	1	2.06	8	Fasilitas Kunjungan Tamu	Jamuan tamu					100 Orang	100 Orang	31.573.120	32.814.416	32.814.416	Kab. Bantul, Bantul, Trirenggo	Dana Transfer Umum-Dana Alokasi Umum	Memperkuat Infrastruktur Untuk Mendukung Pengembangan Ekonomi Dan Pelayanan Dasar	Pemantapan Infrastruktur Pendukung Ekonomi	Administrasi umum	100 Orang	32.573.120	Dinas Pertanahan dan Tata Ruang (Kundha Niti Mandala Sarta Tata Sasana)		
						laporan pelayanan tamu/pengunjung					12 Dokumen	12 Dokumen										12 Dokumen			
2	10	1	2.06	9	Penyelenggaraan Rapat Koordinasi dan Konsultasi SKPD	Laporan hasil rapat					15 Dokumen	15 Dokumen	241.900.000	213.143.000	213.049.000	Kab. Bantul, Semua Kecamatan, Semua Kelurahan	Dana Transfer Umum-Dana Alokasi Umum	Memperkuat Infrastruktur Untuk Mendukung Pengembangan Ekonomi Dan Pelayanan Dasar	Pemantapan Infrastruktur Pendukung Ekonomi	Administrasi umum	15 Dokumen	193.500.000	Dinas Pertanahan dan Tata Ruang (Kundha Niti Mandala Sarta Tata Sasana)		
						perjalanan dinas dalam daerah					92 op	92 op										92 op			
						perjalanan dinas luar daerah					45 op	45 op										45 op			
<b>2</b>	<b>10</b>	<b>1</b>	<b>2.07</b>		<b>Pengadaan Barang Milik Daerah Penunjang Urusan Pemerintah Daerah</b>	Capaian kinerja Pengadaan Barang Milik Daerah Penunjang Urusan Pemerintah Daerah	persen				100 persen	100 persen	<b>19.600.000</b>	<b>20.000.000</b>	<b>44.600.000</b>							100 persen	<b>40.000.000</b>		
2	10	1	2.07	6	Pengadaan Peralatan dan Mesin Lainnya	pengadaan peralatan kantor					3 unit	6 unit	19.600.000	20.000.000	44.600.000	Kab. Bantul, Bantul, Trirenggo	Dana Transfer Umum-Dana Alokasi Umum	Memperkuat Infrastruktur Untuk Mendukung Pengembangan Ekonomi Dan Pelayanan Dasar	Pemantapan Infrastruktur Pendukung Ekonomi	barang milik daerah	6 unit	40.000.000	Dinas Pertanahan dan Tata Ruang (Kundha Niti Mandala Sarta Tata Sasana)		
<b>2</b>	<b>10</b>	<b>1</b>	<b>2.08</b>		<b>Penyediaan Jasa Penunjang Urusan Pemerintahan Daerah</b>	Capaian kinerja penyediaan jasa penunjang urusan pemerintahan daerah	persen				100 persen	100 persen	<b>210.738.720</b>	<b>211.786.496</b>	<b>163.786.496</b>							100 persen	<b>213.200.000</b>		

Kode	Urusan/ Bidang Urusan/ Program/ Kegiatan/ Sub Kegiatan	Indikator Program/ Kegiatan/ Sub Kegiatan	Target Akhir Periode RPJMD	Realisasi Capaian RKPD Tahun 2020	Prakiraan Capaian Target RKPD Tahun 2021	Capaian Kinerja dan Kerangka Pendanaan							Kelompok Sasaran	Prakiraan Maju Rencana Tahun 2023		Perangkat Daerah Penanggung Jawab									
						Target 2022		Pagu Indikatif			Lokasi	Sumber Dana		Prioritas			Target	Pagu Indikatif							
						Semula	Menjadi	RKPD 2022	APBD 2022	RKPD 2022 Perubahan				Nasional	Daerah										
2	10	1	2.08	1	Penyediaan Jasa Surat Menyurat	Materai					100 Lembar	100 Lembar	1.000.000	1.000.000	1.000.000	Kab. Bantul, Bantul, Trirenggo	Dana Transfer Umum-Dana Alokasi Umum	Memperkuat Infrastruktur Untuk Mendukung Pengembangan n Ekonomi Dan Pelayanan Dasar	Pemantapan Infrastruktur Pendukung Ekonomi	jasa penunjang	100 Lembar	1.000.000	Dinas Pertanahan dan Tata Ruang (Kundha Niti Mandala Sarta Tata Sasana)		
2	10	1	2.08	2	Penyediaan Jasa Komunikasi, Sumber Daya Air dan Listrik	Pembayaran telepon, listrik, internet					12 bulan	12 bulan	67.200.000	67.200.000	19.200.000	Kab. Bantul, Bantul, Trirenggo	Dana Transfer Umum-Dana Alokasi Umum	Memperkuat Infrastruktur Untuk Mendukung Pengembangan n Ekonomi Dan Pelayanan Dasar	Pemantapan Infrastruktur Pendukung Ekonomi	jasa penunjang	12 bulan	67.200.000	Dinas Pertanahan dan Tata Ruang (Kundha Niti Mandala Sarta Tata Sasana)		
2	10	1	2.08	3	Penyediaan Jasa Peralatan dan Perlengkapan Kantor	publikasi					4 Jenis	4 Jenis	5.000.000	4.600.000	4.600.000	Kab. Bantul, Bantul, Trirenggo	Dana Transfer Umum-Dana Alokasi Umum	Memperkuat Infrastruktur Untuk Mendukung Pengembangan n Ekonomi Dan Pelayanan Dasar	Pemantapan Infrastruktur Pendukung Ekonomi	jasa penunjang	4 Jenis	5.000.000	Dinas Pertanahan dan Tata Ruang (Kundha Niti Mandala Sarta Tata Sasana)		
2	10	1	2.08	4	Penyediaan Jasa Pelayanan Umum Kantor	laporan keamanan dan ketertiban lingkungan kantor					12 Dokumen	12 Dokumen	137.538.720	138.986.496	138.986.496	Kab. Bantul, Bantul, Trirenggo	Dana Transfer Umum-Dana Alokasi Umum	Memperkuat Infrastruktur Untuk Mendukung Pengembangan n Ekonomi Dan Pelayanan Dasar	Pemantapan Infrastruktur Pendukung Ekonomi	jasa penunjang	12 Dokumen	140.000.000	Dinas Pertanahan dan Tata Ruang (Kundha Niti Mandala Sarta Tata Sasana)		
					Laporan operasional dan perawatan kendaraan						12 Dokumen	12 Dokumen										12 Dokumen			
2	10	1	2.09		<b>Pemeliharaan Barang Milik Daerah Penunjang Urusan Pemerintahan Daerah</b>	Capaian kinerja Pemeliharaan Barang Milik Daerah Penunjang Urusan Pemerintahan Daerah	persen				persen	100 persen	100 persen	188.051.774	177.184.483	191.588.733						100 persen	192.000.000		
2	10	1	2.09	2	Penyediaan Jasa Pemeliharaan, Biaya Pemeliharaan, Pajak, dan Perizinan Kendaraan Dinas Operasional atau Lapangan	bahan bakar minyak					12031 Liter	12031 Liter				Kab. Bantul, Bantul, Trirenggo	Dana Transfer Umum-Dana Alokasi Umum	Memperkuat Infrastruktur Untuk Mendukung Pengembangan n Ekonomi Dan Pelayanan Dasar	Pemantapan Infrastruktur Pendukung Ekonomi	Barang milik daerah	12031 Liter		Dinas Pertanahan dan Tata Ruang (Kundha Niti Mandala Sarta Tata Sasana)		
					Jasa KIR						1 Unit	1 Unit	146.955.500	147.622.150	162.026.400						1 Unit	150.000.000			
					Jasa perpanjangan surat kendarasan, dan pajak tahunan kendaraan						17 Unit	17 Unit									17 Unit				
					Jasa service dan penyediaan suku cadang kendaraan dinas						17 Unit	17 Unit									17 Unit				
2	10	1	2.09	6	Pemeliharaan Peralatan dan Mesin Lainnya	pemeliharaan peralatan dan perlengkapan kantor					4 Jenis	4 Jenis	20.000.000	19.550.000	19.550.000	Kab. Bantul, Bantul, Trirenggo	Dana Transfer Umum-Dana Alokasi Umum	Memperkuat Infrastruktur Untuk Mendukung Pengembangan n Ekonomi Dan Pelayanan Dasar	Pemantapan Infrastruktur Pendukung Ekonomi	Barang milik daerah	4 Jenis	20.000.000	Dinas Pertanahan dan Tata Ruang (Kundha Niti Mandala Sarta Tata Sasana)		
2	10	1	2.09	9	Pemeliharaan/Rehabilitasi Gedung Kantor dan Bangunan Lainnya	pemeliharaan gedung kantor dan tempat parkir					2 Unit	2 Unit	21.096.274	10.012.333	10.012.333	Kab. Bantul, Bantul, Trirenggo	Dana Transfer Umum-Dana Alokasi Umum	Memperkuat Infrastruktur Untuk Mendukung Pengembangan n Ekonomi Dan Pelayanan Dasar	Pemantapan Infrastruktur Pendukung Ekonomi	Barang milik daerah	2 Unit	22.000.000	Dinas Pertanahan dan Tata Ruang (Kundha Niti Mandala Sarta Tata Sasana)		
2	10	4			<b>PROGRAM PENYELESAIAN SENGKETA TANAH GARAPAN</b>	Penanganan sengketa tanah garapan yang dilakukan melalui mediasi	100 persen				n/a persen	100 persen	100 persen	20.000.000	262.500.000	262.500.000					100 persen	20.000.000			
2	10	4	2.01		<b>Penyelesaian Sengketa Tanah Garapan dalam Daerah Kabupaten/Kota</b>	capaian kinerja kegiatan Penyelesaian Sengketa Tanah Garapan dalam Daerah Kabupaten/Kota	100 persen				n/a persen	100 persen	100 persen	20.000.000	262.500.000	262.500.000					100 persen	20.000.000			
					Capaian kinerja kegiatan Penyelesaian Sengketa Tanah Garapan dalam Daerah Kabupaten/Kota		persen				persen	100 persen	100 persen									100 persen			

Kode	Urusan / Bidang Urusan / Program / Kegiatan / Sub Kegiatan	Indikator Program / Kegiatan / Sub Kegiatan	Target Akhir Periode RPJMD	Realisasi Capaian RKPD Tahun 2020	Prakiraan Capaian Target RKPD Tahun 2021	Capaian Kinerja dan Kerangka Pendanaan						Kelompok Sasaran	Prakiraan Maju Rencana Tahun 2023		Perangkat Daerah Penanggung Jawab																			
						Target 2022		Pagu Indikatif			Lokasi		Sumber Dana	Prioritas		Target	Pagu Indikatif																	
						Semula	Menjadi	RKPD 2022	APBD 2022	RKPD 2022 Perubahan				Nasional				Daerah																
2	10	4	2.01	2	Mediasi Penyelesaian Sengketa Tanah Garapan dalam 1 (satu) Daerah Kabupaten/Kota	laporan sosialisasi pertanahan					33 dokumen	33 dokumen	20.000.000	262.500.000	262.500.000	Kab. Bantul, Semua Kecamatan, Semua Kelurahan	Dana Transfer Umum-Dana Alokasi Umum	Memperkuat Infrastruktur Untuk Mendukung Pengembangan Ekonomi Dan Pelayanan Dasar	Pemantapan Lingkungan, Sosial dan Bencana	masyarakat	33 dokumen	20.000.000	Dinas Pertanahan dan Tata Ruang (Kundha Niti Mandala Sarta Tata Sasana)											
2	10	10			<b>PROGRAM PENATAGUNAAN TANAH</b>	Legalitas penatagunaan tanah (tanah Pemda, tanah SG, tanah desa, tanah warga yang dikonsolidasikan)	90 persen	n/a persen	90 persen	90 persen	386.090.620	462.781.916	448.281.916								90 persen	450.000.000												
2	10	10	2.01		<b>Penggunaan Tanah yang Hamparannya dalam satu Daerah Kabupaten/Kota</b>	kegiatan Penggunaan Tanah yang Hamparannya dalam satu Daerah Kabupaten/Kota	persen	persen	100 persen	100 persen	386.090.620	462.781.916	448.281.916								100 persen	450.000.000												
2	10	10	2.01	1	Koordinasi dan Sinkronisasi Perencanaan Penggunaan Tanah	dokumen pendaftaran tanah Pemda			40 bidang	40 bidang	256.231.500	256.231.500	256.231.500	Kab. Bantul, Semua Kecamatan, Semua Kelurahan	Dana Transfer Umum-Dana Alokasi Umum	Memperkuat Infrastruktur Untuk Mendukung Pengembangan Ekonomi Dan Pelayanan Dasar	Pemantapan Infrastruktur Pendukung Ekonomi	tanah pemda, tanah warga hasil konsolidasi, masyarakat	40 bidang	300.000.000	5 Rekomendasi		Dinas Pertanahan dan Tata Ruang (Kundha Niti Mandala Sarta Tata Sasana)											
2	10	10	2.01	3	Koordinasi dan Sinkronisasi Pelaksanaan Konsolidasi Tanah Kabupaten/Kota	koordinasi pengendalian dan pengawasan pertanahan			1 dokumen	1 dokumen	129.859.120	206.550.416	192.050.416	Kab. Bantul, Semua Kecamatan, Semua Kelurahan	Dana Transfer Umum-Dana Alokasi Umum	Memperkuat Infrastruktur Untuk Mendukung Pengembangan Ekonomi Dan Pelayanan Dasar	Pemantapan Infrastruktur Pendukung Ekonomi	tanah pemda, tanah warga hasil konsolidasi, masyarakat	1 dokumen	150.000.000	12 dokumen	11 dokumen	70 bidang	Dinas Pertanahan dan Tata Ruang (Kundha Niti Mandala Sarta Tata Sasana)										
2	10	11			<b>PROGRAM PENYELENGGARAAN KEISTIMEWAAN YOGYAKARTA URUSAN PERTANAHAN</b>	Cakupan pengelolaan tanah kasultanan dan tanah kadipaten	64,89 Persen	20,73 Persen	33,03 Persen	33,03 Persen	4.220.382.000	5.204.236.000	5.168.673.000								33,03 Persen	5.387.085.000												
2	10	11	2.01		<b>Pengelolaan Tanah Kasultanan dan Tanah Kadipaten</b>	capaian kinerja kegiatan pengelolaan tanah kasultanan dan tanah kadipaten	90 persen	n/a persen	90 persen	90 persen	4.220.382.000	5.204.236.000	5.168.673.000								90 persen	5.387.085.000												
2	10	11	2.01	1	Penatausahaan Tanah Kasultanan dan Tanah Kadipaten	Pemasangan patok tanah desa			150 bidang	500 bidang				Kab. Bantul, Semua Kecamatan, Semua Kelurahan	Dana Keistimewaan DIY	Memperkuat Infrastruktur Untuk Mendukung Pengembangan Ekonomi Dan Pelayanan Dasar	Pemantapan Infrastruktur Pendukung Ekonomi	tanah SG, tanah desa, masyarakat	500 bidang		1000 bidang	3000 Patok	4000 patok	1830 sertifikat	250 Bidang	297 Bidang	1567 peta bidang	500 bidang	2000 bidang	228 bidang	4.894.835.000	Dinas Pertanahan dan Tata Ruang (Kundha Niti Mandala Sarta Tata Sasana)		
2	10	11	2.01	8	Penyiapan Bahan Pertimbangan Teknis Izin Penggunaan Tanah Kasultanan dan Kadipaten	Pembuatan patok tanah desa			1000 bidang	1000 bidang																								
2	10	11	2.01	9	Penanganan Keberatan dan Sengketa Pertanahan Tanah Kasultanan	Pembuatan patok tanah desa			1300 Patok	3000 Patok																								
2	10	11	2.01	9	Penanganan Keberatan dan Sengketa Pertanahan Tanah Kasultanan	Pembuatan patok tanah desa			4000 patok	4000 patok																								
2	10	11	2.01	9	Penanganan Keberatan dan Sengketa Pertanahan Tanah Kasultanan	pendaftaran perubahan sertifikat tanah desa			1727 sertifikat	1830 sertifikat	3.898.107.000	4.881.961.000	4.671.473.000																					
2	10	11	2.01	9	Penanganan Keberatan dan Sengketa Pertanahan Tanah Kasultanan	pendaftaran tanah desa			500 Bidang	250 Bidang																								
2	10	11	2.01	9	Penanganan Keberatan dan Sengketa Pertanahan Tanah Kasultanan	pendaftaran tanah kasultanan dan kadipaten			297 Bidang	297 Bidang																								
2	10	11	2.01	9	Penanganan Keberatan dan Sengketa Pertanahan Tanah Kasultanan	pengukuran tanah desa			1500 peta bidang	1567 peta bidang																								
2	10	11	2.01	9	Penanganan Keberatan dan Sengketa Pertanahan Tanah Kasultanan	Validasi data dan sket bidang tanah			1150 bidang	500 bidang																								
2	10	11	2.01	9	Penanganan Keberatan dan Sengketa Pertanahan Tanah Kasultanan	Verifikasi Tanah Desa Belum Bersertifikat				2000 bidang																								
2	10	11	2.01	9	Penanganan Keberatan dan Sengketa Pertanahan Tanah Kasultanan	Verifikasi Tanah Desa Bersertifikat				228 bidang																								
2	10	11	2.01	8	Penyiapan Bahan Pertimbangan Teknis Izin Penggunaan Tanah Kasultanan dan Kadipaten	rekomendasi Bupati / kepala DPTR penggunaan dan pemanfaatan tanah kasultanan, tanah kadipaten dan tanah desa di Kabupaten Bantul			20 Rekomendasi	20 Rekomendasi	122.275.000	122.275.000	122.275.000	Kab. Bantul, Semua Kecamatan, Semua Kelurahan	Dana Keistimewaan DIY	Memperkuat Infrastruktur Untuk Mendukung Pengembangan Ekonomi Dan Pelayanan Dasar	Pemantapan Infrastruktur Pendukung Ekonomi	tanah SG, tanah desa, masyarakat	20 Rekomendasi	117.250.000														
2	10	11	2.01	9	Penanganan Keberatan dan Sengketa Pertanahan Tanah Kasultanan	Inventarisasi permasalahan tanah desa				75 desa																								

Kode	Urusan / Bidang Urusan / Program / Kegiatan / Sub Kegiatan	Indikator Program / Kegiatan / Sub Kegiatan	Target Akhir Periode RPJMD	Realisasi Capaian RKPD Tahun 2020	Prakiraan Capaian Target RKPD Tahun 2021	Capaian Kinerja dan Kerangka Pendanaan							Kelompok Sasaran	Prakiraan Maju Rencana Tahun 2023		Perangkat Daerah Penanggung Jawab				
						Target 2022		Pagu Indikatif			Lokasi	Sumber Dana		Prioritas			Target	Pagu Indikatif		
						Semula	Menjadi	RKPD 2022	APBD 2022	RKPD 2022 Perubahan				Nasional	Daerah					
		rekomendasi Bupati / kepala DPTR penanganan permasalahan tanah desa				5 desa	5 desa					Dana Keistimewaan DIY	Ekonomi dan Pelayanan Dasar	Ekonomi Masyarakat	5 desa		(Mandala Sarta Tata Sasana)			
2	10	11	2.01	11						75.000.000	Kab. Bantul, Bantul	Dana Keistimewaan	Memperkuat Infrastruktur Untuk Mendukung Pengembangan Ekonomi Dan Pelayanan Dasar	Pemantapan Infrastruktur Pendukung Ekonomi	tanah SG, tanah desa, masyarakat	1 Buah 1 Buah 2 Buah 2 Buah 1 Buah 1 Buah 6 jenis	75.000.000	Dinas Pertanahan dan Tata Ruang (Kundha Niti Mandala Sarta Tata Sasana)		
<b>URUSAN PEMERINTAHAN WAJIB YANG TIDAK BERKAITAN DENGAN PELAYANAN DASAR</b>																				
2	11								20.138.674.213	27.104.317.132	28.069.622.849			45.678.325.442						
2	11	1				84 Angka	85 Angka	83 Angka	83 Angka	10.389.993.053	13.403.835.337	14.144.643.554			83 Angka	16.797.325.442				
2	11	1	2.01			100 Persen	100 Persen	100 Persen	100 Persen	10.900.000	10.900.000	10.712.500			100 Persen	12.450.000				
2	11	1	2.01	1				9 dokumen	9 dokumen	5.800.000	5.800.000	5.612.500	Kab. Bantul, Bantul, Trirenggo	Dana Transfer Umum-Dana Alokasi Umum	Membangun Lingkungan Hidup, Meningkatkan n Ketahanan Bencana Dan Perubahan Iklim	Pemantapan Pelindungan Lingkungan, Sosial dan Bencana	Dinas Lingkungan Hidup Kabupaten Bantul	9 dokumen	6.650.000	Dinas Lingkungan Hidup
2	11	1	2.01	6				6 dokumen	6 dokumen	5.100.000	5.100.000	5.100.000	Kab. Bantul, Bantul, Trirenggo	Dana Transfer Umum-Dana Alokasi Umum	Membangun Lingkungan Hidup, Meningkatkan n Ketahanan Bencana Dan Perubahan Iklim	Pemantapan Pelindungan Lingkungan, Sosial dan Bencana	Dinas Lingkungan Hidup Kabupaten Bantul	6 dokumen	5.800.000	Dinas Lingkungan Hidup
2	11	1	2.02			100 Persen	100 Persen	100 Persen	100 Persen	7.234.253.459	10.559.928.051	10.997.363.596			100 Persen	13.366.223.143				
2	11	1	2.02	1				14 dokumen	16 dokumen	7.111.478.459	10.424.553.051	10.864.326.096	Kab. Bantul, Bantul, Trirenggo	Dana Transfer Umum-Dana Alokasi Umum	Membangun Lingkungan Hidup, Meningkatkan n Ketahanan Bencana Dan Perubahan Iklim	Pemantapan Pelindungan Lingkungan, Sosial dan Bencana	ASN Dinas Lingkungan Hidup Kabupaten Bantul dan Dinas Lingkungan Hidup Kabupaten Bantul	16 dokumen	13.237.628.143	Dinas Lingkungan Hidup
2	11	1	2.02	3				12 Bulan	12 Bulan	116.400.000	129.000.000	129.000.000	Kab. Bantul, Bantul, Trirenggo	Dana Transfer Umum-Dana Alokasi Umum	Membangun Lingkungan Hidup, Meningkatkan n Ketahanan Bencana Dan Perubahan Iklim	Pemantapan Pelindungan Lingkungan, Sosial dan Bencana	ASN Dinas Lingkungan Hidup Kabupaten Bantul dan Dinas Lingkungan Hidup Kabupaten Bantul	12 Bulan	122.220.000	Dinas Lingkungan Hidup
2	11	1	2.02	7				5 dokumen	5 dokumen	6.375.000	6.375.000	4.037.500	Kab. Bantul, Bantul, Trirenggo	Dana Transfer Umum-Dana Alokasi Umum	Membangun Lingkungan Hidup, Meningkatkan n Ketahanan Bencana Dan Perubahan Iklim	Pemantapan Pelindungan Lingkungan, Sosial dan Bencana	ASN Dinas Lingkungan Hidup Kabupaten Bantul dan Dinas Lingkungan Hidup Kabupaten Bantul	5 dokumen	6.375.000	Dinas Lingkungan Hidup
2	11	1	2.06			100 Persen	100 Persen	100 Persen	100 Persen	441.394.412	499.307.410	469.562.733			100 Persen	494.620.000				
2	11	1	2.06	1				9 jenis	9 jenis	10.820.000	10.820.000	9.440.000	Kab. Bantul, Bantul, Ringinharjo, Bantul, Trirenggo	Dana Transfer Umum-Dana Alokasi Umum	Membangun Lingkungan Hidup, Meningkatkan n Ketahanan Bencana Dan Perubahan Iklim	Pemantapan Pelindungan Lingkungan, Sosial dan Bencana	Dinas Lingkungan Hidup Kabupaten Bantul	9 jenis	11.820.000	Dinas Lingkungan Hidup



Kode	Urusan / Bidang Urusan / Program / Kegiatan / Sub Kegiatan	Indikator Program / Kegiatan / Sub Kegiatan	Target Akhir Periode RPJMD	Realisasi Capaian RKPD Tahun 2020	Prakiraan Capaian Target RKPD Tahun 2021	Capaian Kinerja dan Kerangka Pendanaan							Kelompok Sasaran	Prakiraan Maju Rencana Tahun 2023		Perangkat Daerah Penanggung Jawab		
						Target 2022		Pagu Indikatif			Lokasi	Sumber Dana		Prioritas			Target	Pagu Indikatif
						Semula	Menjadi	RKPD 2022	APBD 2022	RKPD 2022 Perubahan				Nasional	Daerah			
2.11.1.2.06.2	Penyediaan Peralatan dan Perlengkapan Kantor	Alat Tulis Kantor (ATK)				30 jenis	30 jenis	82.693.162	82.693.162	79.689.162	Kab. Bantul, Bantul, Trenggong	Dana Transfer Umum-Dana Alokasi Umum	Membangun Lingkungan Hidup, Meningkatkan Ketahanan Bencana Dan Perubahan Iklim	Pemantapan Pelindungan Lingkungan, Sosial dan Bencana	Dinas Lingkungan Hidup Kabupaten Bantul	30 jenis	83.000.000	Dinas Lingkungan Hidup
		Materai				300 lembar	300 lembar									300 lembar		
2.11.1.2.06.3	Penyediaan Peralatan Rumah Tangga	Bahan dan peralatan kebersihan				21 jenis	21 jenis	31.408.000	31.408.000	31.408.000	Kab. Bantul, Bantul, Trenggong	Dana Transfer Umum-Dana Alokasi Umum	Membangun Lingkungan Hidup, Meningkatkan Ketahanan Bencana Dan Perubahan Iklim	Pemantapan Pelindungan Lingkungan, Sosial dan Bencana	Dinas Lingkungan Hidup Kabupaten Bantul	21 jenis	35.000.000	Dinas Lingkungan Hidup
2.11.1.2.06.5	Penyediaan Barang Cetak dan Penggandaan	Barang Cetak dan Penggandaan				6 jenis	6 jenis	107.582.250	108.095.248	103.131.571	Kab. Bantul, Bantul, Trenggong	Dana Transfer Umum-Dana Alokasi Umum	Membangun Lingkungan Hidup, Meningkatkan Ketahanan Bencana Dan Perubahan Iklim	Pemantapan Pelindungan Lingkungan, Sosial dan Bencana	Dinas Lingkungan Hidup Kabupaten Bantul	6 jenis	110.000.000	Dinas Lingkungan Hidup
		Publikasi Media Cetak dan Media Elektronik				260000 lembar	259446 lembar									259446 lembar		
		13 kali				9 kali										9 kali		
2.11.1.2.06.6	Penyediaan Bahan Bacaan dan Peraturan Perundang-undangan	Bahan bacaan dan langganan surat kabar				4 jenis	4 jenis	4.800.000	4.800.000	4.800.000	Kab. Bantul, Bantul, Trenggong	Dana Transfer Umum-Dana Alokasi Umum	Membangun Lingkungan Hidup, Meningkatkan Ketahanan Bencana Dan Perubahan Iklim	Pemantapan Pelindungan Lingkungan, Sosial dan Bencana	Dinas Lingkungan Hidup Kabupaten Bantul	4 jenis	4.800.000	Dinas Lingkungan Hidup
2.11.1.2.06.9	Penyelenggaraan Rapat Koordinasi dan Konsultasi SKPD	Laporan hasil rapat				60 dokumen	90 dokumen	204.091.000	261.491.000	241.094.000	Kab. Bantul, Bantul, Trenggong	Dana Transfer Umum-Dana Alokasi Umum	Membangun Lingkungan Hidup, Meningkatkan Ketahanan Bencana Dan Perubahan Iklim	Pemantapan Pelindungan Lingkungan, Sosial dan Bencana	Dinas Lingkungan Hidup Kabupaten Bantul	90 dokumen	250.000.000	Dinas Lingkungan Hidup
		Laporan penerimaan tamu				8 dokumen	8 dokumen									8 dokumen		
		Perjalanan dalam daerah				1440 orang perjalanan	1069 orang perjalanan									1069 orang perjalanan		
		Perjalanan luar daerah				15 orang perjalanan	10 orang perjalanan									10 orang perjalanan		
2.11.1.2.07	Pengadaan Barang Milik Daerah Penunjang Urusan Pemerintah Daerah	Capaian Kinerja Pengadaan Barang Milik Daerah	100 Persen		100 Persen	100 Persen	100 Persen	31.332.434	40.881.355	57.881.355						100 Persen	36.032.299	
2.11.1.2.07.6	Pengadaan Peralatan dan Mesin Lainnya	peralatan mesin kantor				4 jenis	5 jenis	31.332.434	40.881.355	57.881.355	Kab. Bantul, Bantul, Trenggong	Dana Transfer Umum-Dana Alokasi Umum	Membangun Lingkungan Hidup, Meningkatkan Ketahanan Bencana Dan Perubahan Iklim	Pemantapan Pelindungan Lingkungan, Sosial dan Bencana	Dinas Lingkungan Hidup Kabupaten Bantul	5 jenis	36.032.299	Dinas Lingkungan Hidup
2.11.1.2.08	Penyediaan Jasa Penunjang Urusan Pemerintahan Daerah	Capaian Kinerja penyediaan Jasa Penunjang	100 Persen		100 Persen	100 Persen	100 Persen	648.891.520	590.590.288	590.590.288						100 Persen	708.000.000	
2.11.1.2.08.2	Penyediaan Jasa Komunikasi, Sumber Daya Air dan Listrik	Pembayaran rekening air				12 bulan	12 bulan	108.000.000	114.000.000	114.000.000	Kab. Bantul, Ringinharjo, Bantul, Trenggong	Dana Transfer Umum-Dana Alokasi Umum	Membangun Lingkungan Hidup, Meningkatkan Ketahanan Bencana Dan Perubahan Iklim	Pemantapan Pelindungan Lingkungan, Sosial dan Bencana	Dinas Lingkungan Hidup Kabupaten Bantul	12 bulan	108.000.000	Dinas Lingkungan Hidup
		Pembayaran rekening listrik				12 bulan	12 bulan									12 bulan		
		Pembayaran rekening listrik IPAL Industri Eksisting				2 bulan	2 bulan									2 bulan		
		Pembayaran rekening telepon				12 bulan	12 bulan									12 bulan		
2.11.1.2.08.4	Penyediaan Jasa Pelayanan Umum Kantor	Laporan Keamanan dan Ketertiban Lingkungan Kantor				12 dokumen	12 dokumen	540.891.520	476.590.288	476.590.288	Kab. Bantul, Bantul, Trenggong	Dana Transfer Umum-Dana Alokasi Umum	Membangun Lingkungan Hidup, Meningkatkan Ketahanan Bencana Dan Perubahan Iklim	Pemantapan Pelindungan Lingkungan, Sosial dan Bencana	Dinas Lingkungan Hidup Kabupaten Bantul	12 dokumen	600.000.000	Dinas Lingkungan Hidup
		Laporan Kebersihan Ruang Kerja dan Fasilitas Lainnya				12 dokumen	12 dokumen									12 dokumen		
		Laporan Pembukuan Persediaan, Aset, Perbendaharaan dan Keuangan				12 dokumen	12 dokumen									12 dokumen		
		Laporan Pengelolaan Persuratan				12 dokumen	12 dokumen									12 dokumen		
		Laporan Perawatan Kendaraan Dinas				12 dokumen	12 dokumen									12 dokumen		
		Sewa Frekuensi Radio				1 Tahun	1 Tahun									1 Tahun		
		Sewa Lahan IPAL Industri Terpadu				1 Tahun	1 Tahun									1 Tahun		

Kode	Urusan / Bidang Urusan / Program / Kegiatan / Sub Kegiatan	Indikator Program / Kegiatan / Sub Kegiatan	Target Akhir Periode RPJMD	Realisasi Capaian RKPd Tahun 2020	Prakiraan Capaian Target RKPd Tahun 2021	Capaian Kinerja dan Kerangka Pendanaan							Kelompok Sasaran	Prakiraan Maju Rencana Tahun 2023		Perangkat Daerah Penanggung Jawab		
						Target 2022		Pagu Indikatif			Lokasi	Sumber Dana		Prioritas			Target	Pagu Indikatif
						Semula	Menjadi	RKPD 2022	APBD 2022	RKPD 2022 Perubahan				Nasional	Daerah			
		Sewa Lahan Taman Stasiun Bantul				1 Tahun	1 Tahun							1 Tahun				
2 11 1 2.09	Pemeliharaan Barang Milik Daerah Penunjang Urusan Pemerintahan Daerah	Capaian Kinerja Pemeliharaan Barang Milik Daerah	100 Persen		100 Persen	100 Persen	100 Persen	2.023.221.228	1.702.228.233	2.018.533.082				100 Persen	2.180.000.000			
2 11 1 2.09 2	Penyediaan Jasa Pemeliharaan, Biaya Pemeliharaan, Pajak, dan Perizinan Kendaraan Dinas Operasional atau Lapangan	Bahan Bakar Minyak pemeliharaan dan penggantian suku cadang kendaraan roda 4 pajak kendaraan bermotor roda 2 pajak kendaraan bermotor roda 3 pajak kendaraan bermotor roda 4 pajak kendaraan bermotor roda 6 pemeliharaan dan penggantian suku cadang kendaraan roda 6				118900 liter	140372 liter				Kab. Bantul, Semua Kecamatan, Semua Kelurahan	Dana Transfer Umum-Dana Alokasi Umum	Membangun Lingkungan Hidup, Meningkatkan Ketahanan Bencana Dan Perubahan Iklim	Pemantapan Pelindungan Lingkungan, Sosial dan Bencana	Dinas Lingkungan Hidup Kabupaten Bantul	140372 liter 12 unit 15 unit 11 unit 14 unit 40 unit 40 unit	2.000.000.000	Dinas Lingkungan Hidup
2 11 1 2.09 6	Pemeliharaan Peralatan dan Mesin Lainnya	Pemeliharaan peralatan kantor dan laboratorium				4 kali	7 kali	74.900.000	55.820.000	72.270.000	Kab. Bantul, Bantul, Tirirenggo	Dana Transfer Umum-Dana Alokasi Umum	Membangun Lingkungan Hidup, Meningkatkan Ketahanan Bencana Dan Perubahan Iklim	Pemantapan Pelindungan Lingkungan, Sosial dan Bencana	Dinas Lingkungan Hidup Kabupaten Bantul	7 kali	80.000.000	Dinas Lingkungan Hidup
2 11 1 2.09 9	Pemeliharaan/Rehabilitasi Gedung Kantor dan Bangunan Lainnya	Pemeliharaan Gedung Kantor				3 unit	4 unit	31.404.068	40.745.573	46.530.222	Kab. Bantul, Bantul, Ringinharjo	Dana Transfer Umum-Dana Alokasi Umum	Membangun Lingkungan Hidup, Meningkatkan Ketahanan Bencana Dan Perubahan Iklim	Pemantapan Pelindungan Lingkungan, Sosial dan Bencana	Dinas Lingkungan Hidup Kabupaten Bantul	4 unit	100.000.000	Dinas Lingkungan Hidup
2 11 2	PROGRAM PERENCANAAN LINGKUNGAN HIDUP	Persentase dokumen perencanaan lingkungan hidup	100 persen		n/a persen	14,29 persen	14,29 persen	382.795.740	383.287.932	383.287.932					14,29 persen	520.000.000		
2 11 2 2.01	Rencana Perlindungan dan Pengelolaan Lingkungan Hidup (RPPLH) Kabupaten / Kota	Capaian Penyusunan Rencana Perlindungan dan Pengelolaan Lingkungan Hidup (RPPLH)	100 Persen		100 Persen	100 Persen	100 Persen	382.795.740	383.287.932	383.287.932					100 Persen	520.000.000		
2 11 2 2.01 1	Penyusunan dan Penetapan RPPLH Kabupaten/Kota	Dokumen Daya Dukung dan Daya Tampung Lingkungan Hidup (D3TLH)				1 dokumen	1 dokumen	257.200.000	257.200.000	257.200.000	Kab. Bantul, Semua Kecamatan, Semua Kelurahan	Dana Transfer Umum-Dana Alokasi Umum	Membangun Lingkungan Hidup, Meningkatkan Ketahanan Bencana Dan Perubahan Iklim	Pemantapan Pelindungan Lingkungan, Sosial dan Bencana	Masyarakat, Dinas Lingkungan Hidup Kabupaten Bantul dan Pemerintah Daerah Kabupaten	1 dokumen	350.000.000	Dinas Lingkungan Hidup
2 11 2 2.01 2	Pengendalian Pelaksanaan RPPLH Kabupaten/Kota	Laporan administrasi data pelayanan PPLH Laporan IKPLHD Laporan pendokumentasian pelaksanaan PPLH				12 dokumen	12 dokumen	125.595.740	126.087.932	126.087.932	Kab. Bantul, Semua Kecamatan, Semua Kelurahan	Dana Transfer Umum-Dana Alokasi Umum	Membangun Lingkungan Hidup, Meningkatkan Ketahanan Bencana Dan Perubahan Iklim	Pemantapan Pelindungan Lingkungan, Sosial dan Bencana	Masyarakat, Dinas Lingkungan Hidup Kabupaten Bantul dan Pemerintah Daerah Kabupaten	12 dokumen 1 dokumen 12 dokumen	170.000.000	Dinas Lingkungan Hidup
2 11 3	PROGRAM PENGENDALIAN PENCEMARAN DAN/ATAU KERUSAKAN LINGKUNGAN HIDUP	Cakupan Penanganan Sumber Pencemaran Air dan Udara	90 persen		n/a persen	70 persen	70 persen	4.697.494.760	4.181.838.251	4.189.538.251					70 persen	1.310.000.000		
2 11 3 2.01	Pencegahan Pencemaran dan/atau Kerusakan Lingkungan Hidup Kabupaten/Kota	Cakupan Pencegahan Pencemaran Lingkungan	80 Persen		63,63 Persen	65 Persen	65 Persen	4.592.494.760	4.076.838.251	4.084.538.251					65 Persen	960.000.000		
2 11 3 2.01 1	Koordinasi, Sinkronisasi, dan Pelaksanaan Pencegahan Pencemaran Lingkungan Hidup Dilaksanakan terhadap Media	Pemantauan kualitas air sungai Pemantauan kualitas udara				5 Sungai	5 Sungai	4.525.319.760	4.009.663.251	4.017.363.251	Kab. Bantul, Semua Kecamatan, Semua Kelurahan	Dana Transfer Umum-Dana Alokasi Umum	Membangun Lingkungan Hidup, Meningkatkan Ketahanan Bencana Dan Perubahan Iklim	Pemantapan Pelindungan Lingkungan, Sosial dan Bencana	Sungai di wilayah Kabupaten Bantul, IPAL Industri Pyunggan	5 Sungai 5 lokasi	900.000.000	Dinas Lingkungan Hidup

Kode	Urusan/ Bidang Urusan/ Program/ Kegiatan/ Sub Kegiatan	Indikator Program/ Kegiatan/ Sub Kegiatan	Target Akhir Periode RPJMD	Realisasi Capaian RKPD Tahun 2020	Prakiraan Capaian Target RKPD Tahun 2021	Capaian Kinerja dan Kerangka Pendanaan							Kelompok Sasaran	Prakiraan Maju Rencana Tahun 2023		Perangkat Daerah Penanggung Jawab					
						Target 2022		Pagu Indikatif			Lokasi	Sumber Dana		Prioritas			Target	Pagu Indikatif			
						Semula	Menjadi	RKPD 2022	APBD 2022	RKPD 2022 Perubahan				Nasional	Daerah						
		Tanah, Air, Udara, dan Laut	Pembangunan IPAL Terpadu Piyungan Sosialisasi			1 Unit	1 Unit							Iklim		1 Unit					
							4 kegiatan									4 kegiatan					
2	11	3	2.01	2	Koordinasi, Sinkronisasi dan Pelaksanaan Pengendalian Emisi Gas Rumah Kaca, Mitigasi dan Adaptasi Perubahan Iklim	Laporan Inventarisasi Gas Rumah Kaca (GRK)										1 Dokumen	60.000.000	Dinas Lingkungan Hidup			
2	11	3	2.02		<b>Penanggulangan Pencemaran dan/atau Kerusakan Lingkungan Hidup Kabupaten/Kota</b>	Cakupan Pelayanan Informasi Pencemaran dan/atau Kerusakan Lingkungan Hidup	100 Persen	n/a Persen	25 Persen	25 Persen	5.000.000	5.000.000	5.000.000			25 Persen	50.000.000				
2	11	3	2.02	1	Pemberian Informasi Peringatan Pencemaran dan/atau Kerusakan Lingkungan Hidup pada Masyarakat	Cetak Informasi Peringatan Pencemaran Lingkungan			1 Jenis	1 Jenis	5.000.000	5.000.000	5.000.000	Kab. Bantul, Semua Kecamatan, Semua Kelurahan	Dana Transfer Umum-Dana Alokasi Umum	Membangun Lingkungan Hidup, Meningkatkan Ketahanan Bencana Dan Perubahan Iklim	Pemantapan Pelindungan Lingkungan, Sosial dan Bencana	Masyarakat dan Pelaku Usaha di wilayah Kabupaten Bantul	1 Jenis	50.000.000	Dinas Lingkungan Hidup
2	11	3	2.03		<b>Pemulihan Pencemaran dan/atau Kerusakan Lingkungan Hidup Kabupaten/Kota</b>	Cakupan Pemulihan Kerusakan Lingkungan Hidup	50 Persen		28 Persen	30 Persen	30 Persen	100.000.000	100.000.000	100.000.000			30 Persen	300.000.000			
2	11	3	2.03	4	Koordinasi, Sinkronisasi dan Pelaksanaan Rehabilitasi	Peningkatan Pemahaman Peserta Pelatihan Rehabilitasi Kerusakan			30 Peserta	30 Peserta	100.000.000	100.000.000	100.000.000	Kab. Bantul, Bantul, Bantul	Dana Transfer Umum-Dana Alokasi Umum	Membangun Lingkungan Hidup, Meningkatkan Ketahanan Bencana Dan Perubahan Iklim	Pemantapan Pelindungan Lingkungan, Sosial dan Bencana	Masyarakat di Kabupaten Bantul	30 Peserta	300.000.000	Dinas Lingkungan Hidup
2	11	4			<b>PROGRAM PENGELOLAAN KEANEKARAGAMAN HAYATI (KEHATI)</b>	Proporsi tutupan lahan terhadap luas wilayah keseluruhan	38 persen	n/a persen	30 persen	30 persen	1.071.264.560	1.362.043.548	1.368.496.048			30 persen	3.215.000.000				
2	11	4	2.01		<b>Pengelolaan Keanekaragaman Hayati Kabupaten/Kota</b>	Persentase RTH kawasan perkotaan	18 Persen		13,41 Persen	14 Persen	14 Persen	1.071.264.560	1.362.043.548	1.368.496.048			14 Persen	3.215.000.000			
2	11	4	2.01	4	Pengelolaan Ruang Terbuka Hijau (RTH)	Laporan Pelaksanaan Tugas Tenaga Ahli Konsultasi Perencanaan			6 Dokumen	9 Dokumen	427.100.000	427.100.000	433.675.000	Kab. Bantul, Bantul, Bantul	Dana Transfer Umum-Dana Alokasi Umum	Membangun Lingkungan Hidup, Meningkatkan Ketahanan Bencana Dan Perubahan Iklim	Pemantapan Pelindungan Lingkungan, Sosial dan Bencana	Masyarakat/ Komunitas Lingkungan Kabupaten Bantul	9 Dokumen	2.450.000.000	Dinas Lingkungan Hidup
						Pembangunan Ruang Terbuka Hijau (RTH)			2 Lokasi	2 Lokasi				Kab. Bantul, Bantul, Trenggeng					2 Lokasi		
2	11	4	2.01	6	Pengembangan Kapasitas Kelembagaan dan SDM dalam Pengelolaan Keanekaragaman Hayati	Bibit tanaman			313 batang	313 batang				Kab. Bantul, Semua Kecamatan, Semua Kelurahan	Dana Transfer Umum-Dana Alokasi Umum	Membangun Lingkungan Hidup, Meningkatkan Ketahanan Bencana Dan Perubahan Iklim	Pemantapan Pelindungan Lingkungan, Sosial dan Bencana	Masyarakat/ Komunitas Lingkungan Kabupaten Bantul	313 batang	150.000.000	Dinas Lingkungan Hidup
						Buku saku pengelolaan keanekaragaman hayati			1 dokumen	1 dokumen									1 dokumen		
						Peningkatan Pemahaman Peserta Pelatihan Pemberdayaan Pengelolaan Keanekaragaman hayati			150 Peserta	150 Peserta	155.850.000	124.417.500	124.195.000						150 Peserta		
						Peningkatan Pemahaman Peserta Pelatihan Pengembangan Desa Ramah Lingkungan Profil Keanekaragaman hayati			40 Peserta	40 Peserta									40 Peserta		
									1 dokumen	1 dokumen									1 dokumen		
2	11	4	2.01	7	Pengelolaan Sarana dan Prasarana Keanekaragaman Hayati	Honorarium pejabat pengadaan barang/jasa				1 paket				Kab. Bantul, Semua Kecamatan, Semua Kelurahan	Dana Transfer Umum-Dana Alokasi Umum	Membangun Lingkungan Hidup, Meningkatkan Ketahanan Bencana Dan Perubahan Iklim	Pemantapan Pelindungan Lingkungan, Sosial dan Bencana	Masyarakat/ Komunitas Lingkungan Kabupaten Bantul	1 paket	615.000.000	Dinas Lingkungan Hidup
						Penanaman Tanaman konservasi dan penghijauan lahan			3255 batang	3255 batang	488.314.560	810.526.048	810.626.048						3255 batang		
						Peningkatan Pemahaman Peserta Sosialisasi			20 kali	20 kali									20 kali		
						Sumur Peresapan Air Hujan			172 Unit	172 Unit									172 Unit		

Kode	Urusan/ Bidang Urusan/ Program/ Kegiatan/ Sub Kegiatan	Indikator Program/ Kegiatan/ Sub Kegiatan	Target Akhir Periode RPJMD	Realisasi Capaian RKPDP Tahun 2020	Prakiraan Capaian Target RKPDP Tahun 2021	Capaian Kinerja dan Kerangka Pendanaan						Kelompok Sasaran	Prakiraan Maju Rencana Tahun 2023		Perangkat Daerah Penanggung Jawab			
						Target 2022		Pagu Indikatif			Lokasi		Sumber Dana	Prioritas		Target	Pagu Indikatif	
						Semula	Menjadi	RKPD 2022	APBD 2022	RKPD 2022 Perubahan				Nasional				Daerah
2.11.5	PROGRAM PENGENDALIAN BAHAN BERBAHAYA DAN BERACUN (B3) DAN LIMBAH BAHAN BERBAHAYA DAN BERACUN (LIMBAH B3)	Cakupan pentaatan pengelolaan limbah B3	38,32 persen		n/a persen	31,35 persen	31,35 persen	14.675.000	14.675.000	14.675.000					31,35 persen	15.000.000		
2.11.5.2.01	Penyimpanan Sementara Limbah B3	Cakupan pelayanan pengelolaan Limbah B3	100 Persen		100 Persen	100 Persen	100 Persen	14.675.000	14.675.000	14.675.000					100 Persen	15.000.000		
2.11.5.2.01.1	Penyusunan Perencanaan dan Pelaksanaan Kegiatan Pemenuhan Komitmen Izin Penyimpanan Sementara Limbah B3 Dilaksanakan melalui Sistem Pelayanan Perizinan	Laporan kegiatan pendampingan pengelolaan limbah B3				4 dokumen	4 dokumen	9.825.000	9.825.000	9.825.000	Kab. Bantul, Semua Kecamatan, Semua Kelurahan	Dana Transfer Umum-Dana Alokasi Umum	Membangun Lingkungan Hidup, Meningkatkan Ketahanan Bencana Dan Perubahan Iklim	Pemantapan Pelindungan Lingkungan, Sosial dan Bencana	Usaha/Kegiatan an yang menghasilkan Limbah B3	4 dokumen	10.000.000	Dinas Lingkungan Hidup
2.11.5.2.01.1	Verifikasi Lapangan untuk Memastikan Pemenuhan Persyaratan Administrasi dan Teknis Penyimpanan Sementara Limbah B3	Laporan kegiatan sosialisasi limbah B3				1 laporan	1 laporan								1 laporan			
2.11.5.2.01.2	Laporan persetujuan teknis Limbah B3/ Rincian TeknisLimbah B3	Laporan persetujuan teknis Limbah B3/ Rincian TeknisLimbah B3				4 dokumen	4 dokumen	4.850.000	4.850.000	4.850.000	Kab. Bantul, Semua Kecamatan, Semua Kelurahan	Dana Transfer Umum-Dana Alokasi Umum	Membangun Lingkungan Hidup, Meningkatkan Ketahanan Bencana Dan Perubahan Iklim	Pemantapan Pelindungan Lingkungan, Sosial dan Bencana	Usaha/ Kegiatan an yang menghasilkan Limbah B3	4 dokumen	5.000.000	Dinas Lingkungan Hidup
2.11.6	PROGRAM PEMBIAYAAN DAN PENGAWASAN TERHADAP IZIN LINGKUNGAN DAN IZIN PERLINDUNGAN DAN PENGELOLAAN LINGKUNGAN HIDUP (PPLH)	Cakupan pengawasan terhadap pelaksanaan ijin lingkungan	33.33 persen		n/a persen	16,67 persen	16,67 persen	31.900.000	31.900.000	31.900.000					16,67 persen	61.000.000		
2.11.6.2.01	Pembinaan dan Pengawasan Terhadap Usaha dan/atau Kegiatan yang Izin Lingkungan dan Izin PPLH diterbitkan oleh Pemerintah Daerah Kabupaten/Kota	Cakupan pembinaan dan pengawasan usaha dan/atau kegiatan	persen		persen	100 persen	100 persen	31.900.000	31.900.000	31.900.000					100 persen	61.000.000		
2.11.6.2.01.1	Facilitasi Pemenuhan Ketentuan dan Kewajiban Izin Lingkungan dan/atau Izin PPLH	Laporan verifikasi lapangan kegiatan usaha				100 dokumen	100 dokumen	17.500.000	17.500.000	17.500.000	Kab. Bantul, Semua Kecamatan, Semua Kelurahan	Dana Transfer Umum-Dana Alokasi Umum	Membangun Lingkungan Hidup, Meningkatkan Ketahanan Bencana Dan Perubahan Iklim	Pemantapan Pelindungan Lingkungan, Sosial dan Bencana	Usaha dan/atau kegiatan yang memiliki Izin Lingkungan	100 dokumen	40.000.000	Dinas Lingkungan Hidup
2.11.6.2.01.3	Pengawasan Usaha dan/atau Kegiatan yang Izin Lingkungan Hidup, Izin PPLH yang Diterbitkan oleh Pemerintah Daerah Kabupaten/Kota	Laporan pengawasan kegiatan usaha				24 dokumen	24 dokumen	4.200.000	4.200.000	4.200.000	Kab. Bantul, Semua Kecamatan, Semua Kelurahan	Dana Transfer Umum-Dana Alokasi Umum	Membangun Lingkungan Hidup, Meningkatkan Ketahanan Bencana Dan Perubahan Iklim	Pemantapan Pelindungan Lingkungan, Sosial dan Bencana	Usaha dan/atau kegiatan yang memiliki Izin Lingkungan	24 dokumen	7.000.000	Dinas Lingkungan Hidup
2.11.6.2.01.4	Koordinasi dan Sinkronisasi Pengawasan dan Penerapan Sanksi Upaya dan Rencana PPLH	Laporan rapat koordinasi pengawasan kegiatan usaha				24 dokumen	24 dokumen	10.200.000	10.200.000	10.200.000	Kab. Bantul, Semua Kecamatan, Semua Kelurahan	Dana Transfer Umum-Dana Alokasi Umum	Membangun Lingkungan Hidup, Meningkatkan Ketahanan Bencana Dan Perubahan Iklim	Pemantapan Pelindungan Lingkungan, Sosial dan Bencana	Usaha dan/atau kegiatan yang memiliki Izin Lingkungan	24 dokumen	14.000.000	Dinas Lingkungan Hidup
2.11.8	PROGRAM PENINGKATAN PENDIDIKAN, PELATIHAN DAN PENYULUHAN LINGKUNGAN HIDUP UNTUK MASYARAKAT	Pertumbuhan pendampingan lembaga kemasyarakatan dan institusi lingkungan hidup	5 persen		n/a persen	5 persen	5 persen	82.820.500	82.820.500	82.820.500					5 persen	290.000.000		
2.11.8.2.01	Penyelenggaraan Pendidikan, Pelatihan, dan Penyuluhan Lingkungan Hidup untuk Lembaga Masyarakat Tingkat Daerah Kabupaten/Kota	Lembaga pendidikan, (sekolah Adiwiyata, Pondok Pesantren Berwawasan LH) serta komunitas lingkungan yang berwawasan lingkungan hidup	25 Lembaga		19 Lembaga	20 Lembaga	20 Lembaga	82.820.500	82.820.500	82.820.500					20 Lembaga	290.000.000		



Kode	Urusan/ Bidang Urusan/ Program/ Kegiatan/ Sub Kegiatan	Indikator Program/ Kegiatan/ Sub Kegiatan	Target Akhir Periode RPJMD	Realisasi Capaian RKPD Tahun 2020	Prakiraan Capaian Target RKPD Tahun 2021	Capaian Kinerja dan Kerangka Pendanaan						Lokasi	Sumber Dana	Prioritas		Kelompok Sasaran	Prakiraan Maju Rencana Tahun 2023		Perangkat Daerah Penanggung Jawab	
						Target 2022		Pagu Indikatif			Lokasi			Sumber Dana	Nasional		Daerah	Target		Pagu Indikatif
						Semula	Menjadi	RKPD 2022	APBD 2022	RKPD 2022 Perubahan										
2 11 11 2.01 4	Peningkatan Peran serta Masyarakat dalam Pengelolaan Persampahan	Laporan bersih lingkungan Laporan gerakan Bantul Bersama Laporan kegiatan pendampingan bantul bersama Laporan perencanaan gerakan bantul bersama Laporan tenaga fasilitator lapangan Peningkatan pemahaman peserta pelatihan pengelolaan sampah Peningkatan pemahaman peserta sosialisasi kebijakan pengelolaan sampah Peningkatan pemahaman peserta sosialisasi kebijakan pengelolaan dan pemasaran sampah				1 laporan	1 laporan				Kab. Bantul, Semua Kecamatan, Semua Kelurahan	Dana Transfer Umum-Dana Alokasi Umum				1 laporan			Dinas Lingkungan Hidup	
							1 laporan									1 laporan				
						6 kalurahan	6 kalurahan									6 kalurahan				
						1 laporan	1 laporan									1 laporan				
						8 laporan	8 laporan	864.145.000	1.010.962.500	1.049.137.500						8 laporan	1.900.000.000			
						216 peserta	216 peserta									216 peserta				
						750 peserta	750 peserta									750 peserta				
						300 peserta	300 peserta									300 peserta				
2 11 11 2.01 5	Koordinasi dan Sinkronisasi Penyediaan Sarana dan Prasarana Pengelolaan Persampahan	Laporan data pengelolaan sampah, layanan limbah dan peningkatan kapasitas prasarana dan sarana persampahan				12 dokumen	12 dokumen	2.435.825.600	6.322.194.064	6.494.364.064	Kab. Bantul, Semua Kecamatan, Semua Kelurahan	Dana Transfer Umum-Dana Alokasi Umum	Membangun Lingkungan Hidup, Meningkatkan Ketahanan Bencana Dan Perubahan	Pemantapan Pelindungan Lingkungan, Sosial dan Bencana	Masyarakat/ Kelompok Pengelola Sampah	12 dokumen	20.000.000.000		Dinas Lingkungan Hidup	
						10 jenis	11 jenis									11 jenis				
2						URUSAN PEMERINTAHAN WAJIB YANG TIDAK BERKAITAN DENGAN PELAYANAN DASAR														
2 11						URUSAN PEMERINTAHAN BIDANG LINGKUNGAN HIDUP														
2 11 3																				
2 11 3 2.01	Pencegahan Pencemaran dan/atau Kerusakan Lingkungan Hidup Kabupaten/Kota	Cakupan Penanganan Sumber pencemaran Air dan Udara	90 persen		n/a persen	70 persen	70 persen		369.105.808	373.575.808						70 persen	500.000.000			
2 11 3 2.01	Pencegahan Pencemaran dan/atau Kerusakan Lingkungan Hidup Kabupaten/Kota	Cakupan uji kualitas lingkungan	100 Persen		100 Persen	100 Persen	100 Persen		369.105.808	373.575.808						100 Persen	500.000.000			
2 11 3 2.01 3	Pengelolaan Laboratorium Lingkungan Hidup Kabupaten/Kota	Laporan Hasil Pengujian/Analisa Sampel Laporan Kebersihan Ruang Kerja dan Fasilitas Lainnya Laporan Pelaksanaan Pengujian Kualitas lingkungan Laporan Pelayanan Retribusi Pemakaian Laboratorium Lingkungan dan Sampel yang Masuk pada UPTD Laboratorium Lingkungan Pelaksanaan Uji Profisiensi Pembelian Bahan Kimia Peningkatan Pemahaman masyarakat tentang Pelayanan UPTD Laboratorium Lingkungan Perengkapan alat Laboratorium				12 dokumen	12 dokumen				Kab. Bantul, Bantul, Trirenggo	Dana Transfer Umum-Dana Alokasi Umum	Membangun Lingkungan Hidup, Meningkatkan Ketahanan Bencana Dan Perubahan Iklim	Pemantapan Pelindungan Lingkungan, Sosial dan Bencana	Masyarakat	12 dokumen	500.000.000		Dinas Lingkungan Hidup	
						12 dokumen	12 dokumen									12 dokumen				
						4 dokumen	4 dokumen									4 dokumen				
						12 dokumen	12 dokumen		369.105.808	373.575.808						12 dokumen				
						4 sampel	4 sampel									4 sampel				
						13 jenis	14 jenis									14 jenis				
						600 peserta	600 peserta									600 peserta				
						13 jenis	13 jenis									13 jenis				
2						URUSAN PEMERINTAHAN WAJIB YANG TIDAK BERKAITAN DENGAN PELAYANAN DASAR														
2 11						URUSAN PEMERINTAHAN BIDANG LINGKUNGAN HIDUP														
2 11 4																				
2 11 4 2.01	PROGRAM PENGELOLAAN KEANEKARAGAMAN HAYATI (KEHATI)	Proporsi tutupan lahan terhadap luas wilayah keseluruhan	38 persen		n/a persen	30 persen	30 persen		2.603.711.829	2.595.990.357						30 persen	2.700.000.000			
2 11 4 2.01	Pengelolaan Keaneekaragaman Hayati Kabupaten/Kota	Cakupan pemeliharaan Ruang Terbuka Hijau (RTH)/Taman	100 Persen		100 Persen	100 Persen	100 Persen		2.603.711.829	2.595.990.357						100 Persen	2.700.000.000			











Kode	Usuran/ Bidang Usuran/ Program/ Kegiatan/ Sub Kegiatan	Indikator Program/ Kegiatan/ Sub Kegiatan	Target Akhir Periode RPJMD	Realisasi Capaian RKPDP Tahun 2020	Prakiraan Capaian Target RKPDP Tahun 2021	Capaian Kinerja dan Kerangka Pendanaan						Lokasi	Sumber Dana	Prioritas		Kelompok Sasaran	Prakiraan Maju Rencana Tahun 2023		Perangkat Daerah Penanggung Jawab	
						Target 2022		Pagu Indikatif			Lokasi			Sumber Dana	Nasional		Daerah	Target		Pagu Indikatif
						Semula	Menjadi	RKPD 2022	APBD 2022	RKPD 2022 Perubahan										
2.12.1.2.09	Pemeliharaan Barang Milik Daerah Penunjang Usuran Pemerintahan Daerah	Capaian Kinerja Pemeliharaan BMD	99 Persen		100 Persen	95 Persen	95 Persen	396.697.000	355.326.121	476.545.621						95 Persen	622.365.700			
2.12.1.2.09.2	Penyediaan Jasa Pemeliharaan, Biaya Pemeliharaan, Pajak, dan Perizinan Kendaraan Dinas Operasional atau Lapangan	Bahan Bakar Minyak				10879 Liter	20890 Liter				Kab. Bantul, Bantul, Trirenggo	Dana Transfer Umum-Dana Alokasi Umum	Memperkuat Stabilitas Polhukhankam Dan Transformasi Pelayanan Publik	Penguatan Reformasi Birokrasi	Aset Disdukcapil	20890 Liter	436.366.700	Dinas Kependudukan dan Pencatatan Sipil		
		Pajak Kendaraan Bermotor Roda 2				15 Unit	15 Unit					15 Unit								
		Pajak Kendaraan Bermotor Roda 4				6 Unit	6 Unit	227.607.000	196.222.000	219.408.500						6 Unit				
		Pemeliharaan dan Penggantian Suku Cadang Kendaraan Roda 2				15 Unit	15 Unit									15 Unit				
		Pemeliharaan dan Penggantian Suku Cadang Kendaraan Roda 4				6 Unit	6 Unit								6 Unit					
2.12.1.2.09.6	Pemeliharaan Peralatan dan Mesin Lainnya	Pemeliharaan Peralatan dan Perlengkapan Kantor				40 Jenis	50 Jenis	94.490.000	94.490.000	101.400.000	Kab. Bantul, Bantul, Trirenggo	Dana Transfer Umum-Dana Alokasi Umum	Memperkuat Stabilitas Polhukhankam Dan Transformasi Pelayanan Publik	Penguatan Reformasi Birokrasi	Aset Disdukcapil	50 Jenis	103.939.000	Dinas Kependudukan dan Pencatatan Sipil		
2.12.1.2.09.9	Pemeliharaan/Rehabilitasi Gedung Kantor dan Bangunan Lainnya	Pemeliharaan Gedung Kantor				1 Unit	1 Unit	74.600.000	64.614.121	155.737.121	Kab. Bantul, Bantul, Trirenggo	Dana Transfer Umum-Dana Alokasi Umum	Memperkuat Stabilitas Polhukhankam Dan Transformasi Pelayanan Publik	Penguatan Reformasi Birokrasi	Aset Disdukcapil	1 Unit	82.060.000	Dinas Kependudukan dan Pencatatan Sipil		
		Rehabilitasi Tempat Layanan Adminduk					1 Unit									1 Unit				
2.12.2	PROGRAM PENDAFTARAN PENDUDUK	Cakupan Kepemilikan Dokumen Pendaftaran	99,85 Persen		99 Persen	99,81 Persen	99,81 Persen	626.137.394	706.216.602	682.176.602						99,81 Persen	674.715.762			
2.12.2.2.01	Pelayanan Pendaftaran Penduduk	Penerbitan Dokumen Pendaftaran Penduduk	135829 Dokumen		n/a Dokumen	131025 Dokumen	131025 Dokumen	626.137.394	706.216.602	682.176.602						131025 Dokumen	674.715.762			
2.12.2.2.01.1	Pendataan Penduduk Non Permanen dan Rentan Administrasi Kependudukan	Data Penduduk Non Permanen				20000 Data	20000 Data				Kab. Bantul, Bantul, Trirenggo	Dana Transfer Umum-Dana Alokasi Umum	Memperkuat Stabilitas Polhukhankam Dan Transformasi Pelayanan Publik	Penguatan Reformasi Birokrasi	Pemohon Pendaftaran Penduduk (KK, KTP-el, KIA, Mutasi Penduduk)	20000 Data	133.213.939	Dinas Kependudukan dan Pencatatan Sipil		
		Data Penduduk Rentan				25 Data	25 Data	124.293.438	121.507.142	121.507.142						25 Data				
		Laporan Pendataan Penduduk Rentan dan Non Permanen				12 Dokumen	12 Dokumen									12 Dokumen				
2.12.2.2.01.2	Pencatatan, Penatausahaan dan Penerbitan Dokumen atas Pendaftaran Penduduk	Digitalisasi Dokumen Pendaftaran Penduduk				111000 Dokumen	111000 Dokumen				Kab. Bantul, Bantul, Trirenggo	Dana Transfer Umum-Dana Alokasi Umum	Memperkuat Stabilitas Polhukhankam Dan Transformasi Pelayanan Publik	Penguatan Reformasi Birokrasi	Pemohon Pendaftaran Penduduk (KK, KTP-el, KIA, Mutasi Penduduk)	111000 Dokumen	233.798.028	Dinas Kependudukan dan Pencatatan Sipil		
		Jumlah Pencetakan KIA (Kartu Identitas Anak)				12000 Keping	12000 Keping									12000 Keping				
		Jumlah Pencetakan KTP-el				36000 Keping	36000 Keping	215.733.519	276.822.251	252.782.251						36000 Keping				
		Jumlah Penerbitan KK (Kartu Keluarga)				48000 Dokumen	48000 Dokumen									48000 Dokumen				
		Laporan Pelayanan Pendaftaran Penduduk Online dan Offline				12 Dokumen	12 Dokumen									12 Dokumen				
		Peserta Bimtek Pendaftaran Penduduk				504 Orang	504 Orang								504 Orang					
2.12.2.2.01.4	Peningkatan Pelayanan Pendaftaran Penduduk	Laporan Percekaman KTP-EL				12 Dokumen	12 Dokumen	166.845.840	164.915.712	164.915.712	Kab. Bantul, Bantul, Trirenggo	Dana Transfer Umum-Dana Alokasi Umum	Memperkuat Stabilitas Polhukhankam Dan Transformasi Pelayanan Publik	Penguatan Reformasi Birokrasi	Pemohon Pendaftaran Penduduk (KK, KTP-el, KIA, Mutasi Penduduk)	12 Dokumen	180.021.581	Dinas Kependudukan dan Pencatatan Sipil		
		Laporan Verifikasi Permohonan Pendaftaran Penduduk				12 Dokumen	12 Dokumen									12 Dokumen				
2.12.2.2.01.5	Pencatatan, Penatausahaan dan Penerbitan Dokumen atas Pelaporan Peristiwa Kependudukan	Jumlah Penerbitan Surat Keterangan Pindah (SKP)				15000 Dokumen	15000 Dokumen	119.264.597	142.971.497	142.971.497	Kab. Bantul, Bantul, Trirenggo	Dana Transfer Umum-Dana Alokasi Umum	Memperkuat Stabilitas Polhukhankam Dan Transformasi Pelayanan Publik	Penguatan Reformasi Birokrasi	Pemohon Pendaftaran Penduduk (KK, KTP-el, KIA, Mutasi Penduduk)	15000 Dokumen	127.682.214	Dinas Kependudukan dan Pencatatan Sipil		
		Laporan Data Pelayanan Pindah Datang Online dan Offline				12 Dokumen	12 Dokumen									12 Dokumen				
2.12.3	PROGRAM PENCATATAN SIPIL	Cakupan Kepemilikan Dokumen Pencatatan	96,4 Persen		96 Persen	96 Persen	96 Persen	431.856.669	403.975.317	374.975.317						96 Persen	461.006.962			
2.12.3.2.01	Pelayanan Pencatatan Sipil	Penerbitan Dokumen Pencatatan Sipil	31050 Dokumen		n/a Dokumen	27204 Dokumen	27204 Dokumen	351.849.829	347.311.405	318.311.405						27204 Dokumen	377.677.896			

Kode	Urusan/ Bidang Urusan/ Program/ Kegiatan/ Sub Kegiatan	Indikator Program/ Kegiatan/ Sub Kegiatan	Target Akhir Periode RPJMD	Realisasi Capaian RKPDP Tahun 2020	Prakiraan Capaian Target RKPDP Tahun 2021	Capaian Kinerja dan Kerangka Pendanaan							Kelompok Sasaran	Prakiraan Maju Rencana Tahun 2023		Perangkat Daerah Penanggung Jawab		
						Target 2022		Pagu Indikatif			Lokasi	Sumber Dana		Prioritas			Target	Pagu Indikatif
						Semula	Menjadi	RKPD 2022	APBD 2022	RKPD 2022 Perubahan				Nasional	Daerah			
2.12.3.2.01.1	Pencatatan, Penatausahaan dan Penerbitan Dokumen atas Pelaporan Peristiwa Penting	Digitalisasi Dokumen Pencatatan Sipil Jumlah Penerbitan Akta Kelahiran Laporan Hasil Verifikasi Akta Kelahiran				27204 Dokumen	27204 Dokumen	188.206.489	186.389.977	157.389.977	Kab. Bantul, Bantul, Trirenggo	Dana Transfer Umum-Dana Alokasi Umum	Memperkuat Stabilitas Polhukhankam Dan Transformasi Pelayanan Publik	Penguatan Reformasi Birokrasi	Pemohon Akta Pencatatan Sipil	27204 Dokumen	202.348.680	Dinas Kependudukan dan Pencatatan Sipil
2.12.3.2.01.2	Peningkatan dalam Pelayanan Pencatatan Sipil	Jumlah Penerbitan Akta Kematian Laporan Hasil Verifikasi Akta Kematian				5000 Dokumen	5000 Dokumen	163.643.340	160.921.428	160.921.428	Kab. Bantul, Bantul, Trirenggo	Dana Transfer Umum-Dana Alokasi Umum	Memperkuat Stabilitas Polhukhankam Dan Transformasi Pelayanan Publik	Penguatan Reformasi Birokrasi	Pemohon Akta Pencatatan Sipil	5000 Dokumen	175.329.216	Dinas Kependudukan dan Pencatatan Sipil
2.12.3.2.02	Penyelenggaraan Pencatatan Sipil	Data Nikah, Talak, Cerai, Rujuk (NTCR) yang Tersinkronisasi	Unit		Unit	4000 Unit	4000 Unit	80.006.840	56.663.912	56.663.912						4000 Unit	83.329.066	
2.12.3.2.02.4	Pelayanan Secara Aktif Pendaftaran Peristiwa Kependudukan dan Pencatatan Peristiwa Penting terkait Pencatatan Sipil	Koordinasi Nikah, Talak, Cerai, Rujuk (NTCR) Laporan Sinkronisasi Data Nikah, Talak, Cerai, Rujuk (NTCR) Tercetaknya Akta Perceraian Tercetaknya Akta Perkawinan				4 Kali	4 Kali	80.006.840	56.663.912	56.663.912	Kab. Bantul, Bantul, Trirenggo	Dana Transfer Umum-Dana Alokasi Umum	Memperkuat Stabilitas Polhukhankam Dan Transformasi Pelayanan Publik	Penguatan Reformasi Birokrasi	Petugas KUA	4 Kali	83.329.066	Dinas Kependudukan dan Pencatatan Sipil
2.12.4	PROGRAM PENGELOLAAN INFORMASI ADMINISTRASI KEPENDUDUKAN	Persentase Validasi Data Administrasi Kependudukan	99,9 Persen		99 Persen	99,5 Persen	99,5 Persen	376.741.530	301.959.798	588.898.548						99,5 Persen	392.169.336	
2.12.4.2.01	Pengumpulan Data Kependudukan dan Pemanfaatan dan Penyajian Database Kependudukan	Tersajinya Data Kependudukan	Dokumen		Dokumen	12 Dokumen	12 Dokumen	138.161.220	112.437.792	399.376.542						12 Dokumen	138.152.220	
2.12.4.2.01.2	Kerjasama Pemanfaatan Data Kependudukan	Laporan Hasil Monitoring dan Evaluasi Kerjasama Laporan Monitoring dan Evaluasi Inovasi Pelayanan Perjanjian Kerjasama dengan Lembaga Pengguna				2 Dokumen	2 Dokumen	41.917.500	41.025.000	41.025.000	Kab. Bantul, Bantul, Trirenggo	Dana Transfer Umum-Dana Alokasi Umum	Memperkuat Stabilitas Polhukhankam Dan Transformasi Pelayanan Publik	Penguatan Reformasi Birokrasi	Masyarakat dan Lembaga Pengguna Data Kependudukan	2 Dokumen	41.917.500	Dinas Kependudukan dan Pencatatan Sipil
2.12.4.2.01.3	Inventarisasi Data untuk Kepentingan Pembangunan Daerah	Jumlah Data Kependudukan Yang Terupdate Laporan Update Elemen Data Kependudukan Peserta Sosialisasi Pemutakhiran Data Kependudukan Sosialisasi Pemutakhiran Data Kependudukan				15000 Data	15000 Data	96.243.720	71.412.792	358.351.542	Kab. Bantul, Bantul, Trirenggo	Dana Transfer Umum-Dana Alokasi Umum	Memperkuat Stabilitas Polhukhankam Dan Transformasi Pelayanan Publik	Penguatan Reformasi Birokrasi	Masyarakat dan Lembaga Pengguna Data Kependudukan	15000 Data	96.234.720	Dinas Kependudukan dan Pencatatan Sipil
2.12.4.2.03	Penyelenggaraan Pengelolaan Informasi Administrasi Kependudukan	Tersedianya Jenis Informasi Kebijakan Administrasi Kependudukan	Jenis		Jenis	2 Jenis	2 Jenis	238.580.310	189.522.006	189.522.006						2 Jenis	254.017.116	
2.12.4.2.03.4	Penyelenggaraan Pemanfaatan Data Kependudukan	Data Terakses Oleh Lembaga Pengguna Laporan Pengaksesan Data Oleh Lembaga Pengguna				500 Data	500 Data	105.075.730	51.633.786	51.633.786	Kab. Bantul, Bantul, Trirenggo	Dana Transfer Umum-Dana Alokasi Umum	Memperkuat Stabilitas Polhukhankam Dan Transformasi Pelayanan Publik	Penguatan Reformasi Birokrasi	Masyarakat dan Lembaga Pengguna Data Kependudukan	500 Data	112.776.228	Dinas Kependudukan dan Pencatatan Sipil
2.12.4.2.03.5	Sosialisasi terkait Pengelolaan Informasi	Bantul Expo Laporan Publikasi Informasi Administrasi Kependudukan Melalui Media Sosial				1 Kali	1 Kali	124.112.080	129.430.720	129.430.720	Kab. Bantul, Bantul, Trirenggo	Dana Transfer Umum-Dana Alokasi Umum	Memperkuat Stabilitas Polhukhankam Dan Transformasi Pelayanan Publik	Penguatan Reformasi Birokrasi	Masyarakat dan Lembaga Pengguna Data	1 Kali	133.716.213	Dinas Kependudukan dan Pencatatan Sipil

Kode	Urusan/ Bidang Urusan/ Program/ Kegiatan/ Sub Kegiatan	Indikator Program/ Kegiatan/ Sub Kegiatan	Target Akhir Periode RPJMD	Realisasi Capaian RKPJ Tahun 2020	Prakiraan Capaian Target RKPJ Tahun 2021	Capaian Kinerja dan Kerangka Pendanaan						Kelompok Sasaran	Prakiraan Maju Rencana Tahun 2023		Perangkat Daerah Penanggung Jawab				
						Target 2022		Pagu Indikatif			Lokasi		Sumber Dana	Prioritas		Target	Pagu Indikatif		
						Semula	Menjadi	RKPD 2022	APBD 2022	RKPD 2022 Perubahan				Nasional				Daerah	
	Administrasi Kependudukan	Peserta Sosialisasi Pengelolaan Informasi Administrasi Kependudukan Publikasi Melalui Media Cetak Publikasi Melalui Media Elektronik				120 Orang	120 Orang					Transformasi Pelayanan Publik	Birokrasi	Lembaga Kependudukan	120 Orang		Pencatatan Sipil		
						2 Jenis	2 Jenis								2 Jenis				
						1 Jenis	1 Jenis								1 Jenis				
2	12	4	2.03	7	Komunikasi, Informasi, dan Edukasi Kepada Pemangku Kepentingan dan Masyarakat	Jumlah Pengaduan	5000 Aduan	5000 Aduan	9.392.500	8.457.500	8.457.500	Kab. Bantul, Bantul, Tirirenggo	Dana Transfer Umum-Dana Alokasi Umum	Memperkuat Stabilitas Polbukhankam Dan Transformasi Pelayanan Publik	Penguatan Reformasi Birokrasi	Masyarakat dan Lembaga Pengguna Data Kependudukan	5000 Aduan	7.524.675	Dinas Kependudukan dan Pencatatan Sipil
						Laporan Rekap Pengaduan Email	12 Dokumen	12 Dokumen								12 Dokumen			
						Laporan Rekap Pengaduan Langsung	12 Dokumen	12 Dokumen								12 Dokumen			
						Laporan Rekap Pengaduan Whatsapp	12 Dokumen	12 Dokumen								12 Dokumen			
2	12	5			<b>PROGRAM PENGELOLAAN PROFIL KEPENDUDUKAN</b>	Pemanfaatan Profil Kependudukan Oleh Lembaga Pengguna/ Masyarakat	100 Persen	99 Persen	99 Persen	99 Persen	99 Persen								
2	12	5	2.01		Penyusunan Profil Kependudukan	Buku Profil Kependudukan	10 Buku	10 Buku	89.968.737	63.872.409	63.872.409								
2	12	5	2.01	2	Penyusunan Profil Data Perkembangan dan Proyeksi Kependudukan serta Kebutuhan yang lain	Jumlah Buku Agregat Adminduk	20 Buku	20 Buku	89.968.737	63.872.409	63.872.409	Kab. Bantul, Bantul, Tirirenggo	Dana Transfer Umum-Dana Alokasi Umum	Memperkuat Stabilitas Polbukhankam Dan Transformasi Pelayanan Publik	Penguatan Reformasi Birokrasi	Masyarakat dan Lembaga Pengguna Profil Kependudukan	20 Buku	98.965.611	Dinas Kependudukan dan Pencatatan Sipil
						Laporan Hasil Pemanfaatan Profil Kependudukan Oleh Lembaga Pengguna/ Masyarakat	12 Dokumen	12 Dokumen								12 Dokumen			
<b>URUSAN PEMERINTAHAN WAJIB YANG TIDAK BERKAITAN DENGAN PELAYANAN DASAR</b>																			
<b>URUSAN PEMERINTAHAN BIDANG PERTANAHAN</b>																			
2	10	11			<b>PROGRAM PENYELENGGARAAN KEISTIMEWAAN YOGYAKARTA URUSAN PERTANAHAN</b>	Persentase Kalurahan Yang Melaksanakan Urusan kelembagaan	%	%	33 %	33 %	33 %								
2	10	11	2.01		Pengelolaan Tanah Kasultanan dan Tanah Kadipaten	Kalurahan yang mendapatkan pendampingan Pengelolaan Tanah (Patok Batas Kalurahan)	15 Kalurahan	0 Kalurahan											
2	10	11	2.01	1	Penatausahaan Tanah Kasultanan dan Tanah Kadipaten	Kepastian Hukum dan Administrasi Batas Wilayah Desa Budaya dan Rintisan Desa Budaya	12 Orang	12 Orang				Kab. Bantul, Semua Kecamatan, Semua Kalurahan Kab. Bantul, Srandakan, Trimurti Kab. Bantul, Sanden, Srengedine Kab. Bantul, Pundong, Selohario Kab. Bantul, Bambanglipuro, Mulvodadi Kab. Bantul, Pandak, Gilangharjo Kab. Bantul, Pajangan, Triwidadi Kab. Bantul, Bantul, Sihadodadi Kab. Bantul, Imogiri, Selonamiro Kab. Bantul, Dlingo, Dlingo Kab. Bantul, Piyungan, Sitemulyo Kab. Bantul, Sewon, Panggungharjo Kab. Bantul, Kasihan, Bangunjiwo	Dana Keistimewaan DIY	Meningkatkan Sumber Daya Manusia Yang Berkualitas Dan Berdaya Saing	Penguatan Produk Unggulan	Batas Kalurahan	12 Orang	506.150.000	Dinas Pemberdayaan Masyarakat dan Kalurahan

Kode	Urusan/ Bidang Urusan/ Program/ Kegiatan/ Sub Kegiatan	Indikator Program/ Kegiatan/ Sub Kegiatan	Target Akhir Periode RPJMD	Realisasi Capaian RKPD Tahun 2020	Prakiraan Capaian Target RKPD Tahun 2021	Capaian Kinerja dan Kerangka Pendanaan							Kelompok Sasaran	Prakiraan Maju Rencana Tahun 2023		Perangkat Daerah Penanggung Jawab					
						Target 2022		Pagu Indikatif			Lokasi	Sumber Dana		Prioritas			Target	Pagu Indikatif			
						Semula	Menjadi	RKPD 2022	APBD 2022	RKPD 2022 Perubahan				Nasional	Daerah						
2.10.11.2.01.11	Pengadaan Sarana dan Prasarana Pendukung Pelaksanaan Kegiatan Keistimewaan Urusan Pertanahan	Sarana Pendukung					3 Unit				34.500.000	Semua Kab/Kota, Semua Kecamatan, Semua Kelurahan	Dana Keistimewaan DIY	Meningkatkan Sumber Daya Manusia Yang Berkualitas Dan Berdaya Saing	Penguatan Produk Unggulan	Batas Kalurahan	3 Unit	34.500.000	Dinas Pemberdayaan Masyarakat dan Kalurahan		
<b>2.13</b>	<b>URUSAN PEMERINTAHAN BIDANG PEMBERDAYAAN MASYARAKAT DAN DESA</b>										<b>12.098.633.415</b>							<b>12.276.997.864</b>		<b>12.754.625.255</b>	
2.13.1	<b>PROGRAM PENUNJANG URUSAN PEMERINTAHAN DAERAH KABUPATEN/KOTA</b>	Capaian Nilai Akuntabilitas Kinerja Instansi Pemerintah (AKIP)	86 Angka		n/a Angka	83 Angka	83 Angka				5.677.998.747							83 Angka	5.677.998.747		
2.13.1.2.01	Perencanaan, Penganggaran, dan Evaluasi Kinerja Perangkat Daerah	Capaian Kinerja Perencanaan dan Evaluasi Kinerja Perangkat daerah	83 Nilai		83 Nilai	83 Nilai	83 Nilai				68.347.032							83 Nilai	68.347.032		
2.13.1.2.01.1	Penyusunan Dokumen Perencanaan Perangkat Daerah	DPA DPPA Evaluasi Renja Jaminan/Asuransi Jasa Non ASN RKA				1 Dokumen	1 Dokumen				60.347.032	Kab. Bantul, Semua Kecamatan, Semua Kelurahan	Dana Transfer Umum-Dana Alokasi Umum	Meningkatkan Sumber Daya Manusia Yang Berkualitas Dan Berdaya Saing	Penguatan Reformasi Birokrasi	Semua Pihak dalam perangkat daerah	1 Dokumen	60.347.032	Dinas Pemberdayaan Masyarakat dan Kalurahan		
2.13.1.2.01.7	Evaluasi Kinerja Perangkat Daerah	Dokumen Evaluasi Perangkat Daerah (LKJ, LKPI, LPPD, AKIP), Laporan Barang dan Aset				5 Dokumen	5 Dokumen				8.000.000	Kab. Bantul, Semua Kecamatan, Semua Kelurahan	Dana Transfer Umum-Dana Alokasi Umum	Meningkatkan Sumber Daya Manusia Yang Berkualitas Dan Berdaya Saing	Penguatan Reformasi Birokrasi	Semua Pihak dalam perangkat daerah	5 Dokumen	8.000.000	Dinas Pemberdayaan Masyarakat dan Kalurahan		
2.13.1.2.02	Administrasi Keuangan Perangkat Daerah	Capaian Kinerja Pengelolaan Administrasi Keuangan	12 bulan		12 bulan	12 bulan	12 bulan				4.550.109.370							12 bulan	4.550.109.370		
2.13.1.2.02.1	Penyediaan Gaji dan Tunjangan ASN	Gaji Tunjangan Kinerja				14 Bulan	14 Bulan				4.550.109.370	Kab. Bantul, Semua Kecamatan, Semua Kelurahan	Dana Transfer Umum-Dana Alokasi Umum	Meningkatkan Sumber Daya Manusia Yang Berkualitas Dan Berdaya Saing	Penguatan Reformasi Birokrasi	Seluruh ASN Dinas Pemberdayaan Masyarakat dan Kalurahan	14 Bulan	4.550.109.370	Dinas Pemberdayaan Masyarakat dan Kalurahan		
2.13.1.2.06	Administrasi Umum Perangkat Daerah	Capaian Kinerja Pengelolaan Administrasi Umum	85 Nilai		85 Nilai	85 Nilai	85 Nilai				394.340.750							85 Nilai	394.340.750		
2.13.1.2.06.2	Penyediaan Peralatan dan Perlengkapan Kantor	Pengadaan Peralatan dan Perlengkapan Kantor				5 jenis	12 jenis				40.665.250	Kab. Bantul, Semua Kecamatan, Semua Kelurahan	Dana Transfer Umum-Dana Alokasi Umum	Meningkatkan Sumber Daya Manusia Yang Berkualitas Dan Berdaya Saing	Penguatan Reformasi Birokrasi	Semua Pihak dalam Perangkat Daerah	12 jenis	40.665.250	Dinas Pemberdayaan Masyarakat dan Kalurahan		
2.13.1.2.06.3	Penyediaan Peralatan Rumah Tangga	Peralatan Kebersihan dan Bahan Pembersih				17 Jenis	20 Jenis				12.833.000	Kab. Bantul, Semua Kecamatan, Semua Kelurahan	Dana Transfer Umum-Dana Alokasi Umum	Meningkatkan Sumber Daya Manusia Yang Berkualitas Dan Berdaya Saing	Penguatan Reformasi Birokrasi	Semua Pihak dalam Perangkat Daerah	20 Jenis	12.833.000	Dinas Pemberdayaan Masyarakat dan Kalurahan		
2.13.1.2.06.5	Penyediaan Barang Cetak dan Penggandaan	Barang Cetak dan Penggandaan				5 Jenis	5 Jenis				17.500.000	Kab. Bantul, Semua Kecamatan, Semua Kelurahan	Dana Transfer Umum-Dana Alokasi Umum	Meningkatkan Sumber Daya Manusia Yang Berkualitas Dan Berdaya Saing	Penguatan Reformasi Birokrasi	Semua Pihak dalam Perangkat Daerah	5 Jenis	17.500.000	Dinas Pemberdayaan Masyarakat dan Kalurahan		
2.13.1.2.06.6	Penyediaan Bahan Bacaan dan Peraturan Perundang-undangan	Bahan Bacaan Langganan Surat Kabar				12 bulan	12 bulan				3.600.000	Kab. Bantul, Semua Kecamatan, Semua Kelurahan	Dana Transfer Umum-Dana Alokasi Umum	Meningkatkan Sumber Daya Manusia Yang Berkualitas Dan Berdaya Saing	Penguatan Reformasi Birokrasi	Semua Pihak dalam Perangkat Daerah	12 bulan	3.600.000	Dinas Pemberdayaan Masyarakat dan Kalurahan		
2.13.1.2.06.9	Penyelenggaraan Rapat Koordinasi dan Konsultasi SKPD	Laporan Hasil Rapat Penyediaan Makan Minum Tamu Perjalanan Ke Dalam Daerah				14 Dokumen	18 Dokumen				319.742.500	Kab. Bantul, Semua Kecamatan, Semua Kelurahan	Dana Transfer Umum-Dana Alokasi Umum	Meningkatkan Sumber Daya Manusia Yang Berkualitas Dan Berdaya Saing	Penguatan Reformasi Birokrasi	Semua Pihak dalam Perangkat Daerah	18 Dokumen	319.742.500	Dinas Pemberdayaan Masyarakat dan Kalurahan		

Kode	Urusan / Bidang Urusan / Program / Kegiatan / Sub Kegiatan	Indikator Program / Kegiatan / Sub Kegiatan	Target Akhir Periode RPJMD	Realisasi Capaian RKPDP Tahun 2020	Prakiraan Capaian Target RKPDP Tahun 2021	Capaian Kinerja dan Kerangka Pendanaan								Kelompok Sasaran	Prakiraan Maju Rencana Tahun 2023		Perangkat Daerah Penanggung Jawab	
						Target 2022		Pagu Indikatif			Lokasi	Sumber Dana	Prioritas		Target	Pagu Indikatif		
						Semula	Menjadi	RKPD 2022	APBD 2022	RKPD 2022 Perubahan			Nasional					Daerah
		Perjalanan Ke Luar Daerah				5 kegiatan	5 kegiatan									5 kegiatan		
2 13 1 2.07	Pengadaan Barang Milik Daerah	Capaian Kinerja Pengelolaan Pengadaan Barang Milik Daerah Penunjang Urusan Pemerintahan Daerah	100 persen		100 persen	100 persen	100 persen	-	26.949.880	26.074.880						100 persen	26.949.880	
2 13 1 2.07 9	Pengadaan Gedung Kantor atau Bangunan Lainnya	Gedung Kantor				1 unit	1 unit		26.949.880	26.074.880	Semua Kab/Kota, Semua Kecamatan, Semua Kelurahan	Dana Transfer Umum-Dana Alokasi Umum	Meningkatkan Sumber Daya Manusia Yang Berkualitas Dan Berdaya Saing	Penguatan Reformasi Birokrasi	Pihak ketiga, Internal Dinas Pemberdayaan Masyarakat dan Kelurahan	1 unit	26.949.880	Dinas Pemberdayaan Masyarakat dan Kelurahan
2 13 1 2.08	Penyediaan Jasa Penunjang Urusan Pemerintahan Daerah	Capaian Kinerja Penyediaan Jasa Penunjang Urusan Pemerintahan Daerah	100 persen		100 persen	100 persen	100 persen	-	313.870.360	296.469.360						100 persen	313.870.360	
2 13 1 2.08 1	Penyediaan Jasa Surat Menyurat	Benda Pos				500 buah	500 buah		5.000.000	3.000.000	Kab. Bantul, Semua Kecamatan, Semua Kelurahan	Dana Transfer Umum-Dana Alokasi Umum	Meningkatkan Sumber Daya Manusia Yang Berkualitas Dan Berdaya Saing	Penguatan Reformasi Birokrasi	Internal dan Eksternal Dinas	500 buah	5.000.000	Dinas Pemberdayaan Masyarakat dan Kelurahan
2 13 1 2.08 2	Penyediaan Jasa Komunikasi, Sumber Daya Air dan Listrik	Pembayaran Rekening Telepon				12 Bulan	1 Bulan		14.600.000	9.999.000	Kab. Bantul, Semua Kecamatan, Semua Kelurahan	Dana Transfer Umum-Dana Alokasi Umum	Meningkatkan Sumber Daya Manusia Yang Berkualitas Dan Berdaya Saing	Penguatan Reformasi Birokrasi	Internal dan Eksternal Dinas	1 Bulan	14.600.000	Dinas Pemberdayaan Masyarakat dan Kelurahan
		Penyediaan Alat Listrik				3 jenis	3 jenis									3 jenis		
2 13 1 2.08 3	Penyediaan Jasa Peralatan dan Perlengkapan Kantor	Alat Tulis Kantor				3 Kegiatan	3 Kegiatan		62.222.400	62.222.400	Kab. Bantul, Semua Kecamatan, Semua Kelurahan	Dana Transfer Umum-Dana Alokasi Umum	Meningkatkan Sumber Daya Manusia Yang Berkualitas Dan Berdaya Saing	Penguatan Reformasi Birokrasi	Internal dan Eksternal Dinas	3 Kegiatan	62.222.400	Dinas Pemberdayaan Masyarakat dan Kelurahan
2 13 1 2.08 4	Penyediaan Jasa Pelayanan Umum Kantor	Jasa Pengelola Administrasi Keuangan dan Barang / Jasa				18 orang	18 orang				Kab. Bantul, Semua Kecamatan, Semua Kelurahan	Dana Transfer Umum-Dana Alokasi Umum	Meningkatkan Sumber Daya Manusia Yang Berkualitas Dan Berdaya Saing	Penguatan Reformasi Birokrasi	Internal dan Eksternal Dinas	18 orang		Dinas Pemberdayaan Masyarakat dan Kelurahan
		Laporan Keamanan dan Ketertiban Lingkungan Kantor				12 Dokumen	12 Dokumen		232.047.960	221.247.960						12 Dokumen	232.047.960	Dinas Pemberdayaan Masyarakat dan Kelurahan
		Laporan Kebersihan Ruang Kerja dan Fasilitas Lainnya				12 Dokumen	12 Dokumen									12 Dokumen		
		Laporan Perawatan Kendaraan				12 Dokumen	12 Dokumen									12 Dokumen		
		Pengelolaan Surat Masuk dan Surat Keluar				12 Dokumen	12 Dokumen									12 Dokumen		
2 13 1 2.09	Pemeliharaan Barang Milik Daerah Penunjang Urusan Pemerintahan Daerah	Capaian Kinerja Pemeliharaan Barang Milik Daerah Penunjang Urusan Pemerintahan Daerah	100 persen		100 persen	100 persen	100 persen	-	324.381.355	345.036.255						100 persen	324.381.355	
2 13 1 2.09 1	Penyediaan Jasa Pemeliharaan, Biaya Pemeliharaan dan Perorangan Dinas atau Kendaran Dinas Jabatan	Bahan Bakar Minyak				20190 Liter	23516 Liter				Kab. Bantul, Semua Kecamatan, Semua Kelurahan	Dana Transfer Umum-Dana Alokasi Umum	Meningkatkan Sumber Daya Manusia Yang Berkualitas Dan Berdaya Saing	Penguatan Reformasi Birokrasi	Internal dan Eksternal Dinas	23516 Liter		Dinas Pemberdayaan Masyarakat dan Kelurahan
		Pajak Kendaraan Bermotor Roda 2				10 unit	10 unit		230.908.500	240.928.400						10 unit	230.908.500	Dinas Pemberdayaan Masyarakat dan Kelurahan
		Pajak Kendaraan Bermotor Roda 4				4 unit	3 unit									3 unit		
		Pemeliharaan Kendaraan Roda 2				30 unit	10 unit									10 unit		
		Pemeliharaan Kendaraan Roda 4				7 unit	3 unit									3 unit		
2 13 1 2.09 6	Pemeliharaan Peralatan dan Mesin Lainnya	Pemeliharaan Peralatan dan Perlengkapan Kantor				8 Jenis	8 Jenis		23.475.000	34.110.000	Kab. Bantul, Semua Kecamatan, Semua Kelurahan	Dana Transfer Umum-Dana Alokasi Umum	Meningkatkan Sumber Daya Manusia Yang Berkualitas Dan Berdaya Saing	Penguatan Reformasi Birokrasi	Internal dan Eksternal Dinas	8 Jenis	23.475.000	Dinas Pemberdayaan Masyarakat dan Kelurahan
2 13 1 2.09 9	Pemeliharaan/Rehabilitasi Gedung Kantor dan Bangunan Lainnya	Gedung Kantor				1 unit	1 unit		69.997.855	69.997.855	Kab. Bantul, Semua Kecamatan, Semua Kelurahan	Dana Transfer Umum-Dana Alokasi Umum	Meningkatkan Sumber Daya Manusia Yang Berkualitas Dan Berdaya Saing	Penguatan Reformasi Birokrasi	Internal dan Eksternal Dinas	1 unit	69.997.855	Dinas Pemberdayaan Masyarakat dan Kelurahan

Kode	Urusan / Bidang Urusan / Program / Kegiatan / Sub Kegiatan	Indikator Program / Kegiatan / Sub Kegiatan	Target Akhir Periode RPJMD	Realisasi Capaian RKPD Tahun 2020	Prakiraan Capaian Target RKPD Tahun 2021	Capaian Kinerja dan Kerangka Pendanaan						Kelompok Sasaran	Prakiraan Maju Rencana Tahun 2023		Perangkat Daerah Penanggung Jawab			
						Target 2022		Pagu Indikatif			Lokasi		Sumber Dana	Prioritas		Target	Pagu Indikatif	
						Semula	Menjadi	RKPD 2022	APBD 2022	RKPD 2022 Perubahan				Nasional				Daerah
2 13 2	PROGRAM PENATAAN DESA	Cakupan Pelaksanaan Penataan Kalurahan	100 Persen		n/a Persen		100 Persen	-	16.115.000	15.115.000					100 Persen	16.115.000		
2 13 2.01	Penyelenggaraan Penataan Desa	Kalurahan yang menyelenggarakan Penataan	75 Kalurahan		0 Kalurahan	75 Kalurahan		-	16.115.000	15.115.000					75 Kalurahan	16.115.000		
2 13 2.01 3	Fasilitas Penataan Kewenangan Desa	Kalurahan yang terfasilitasi penyelenggaraan kewenangan desa (Produk Hukum, Aset Kal, Batas Kal)				75 Kalurahan	75 Kalurahan	-	16.115.000	15.115.000	Kab. Bantul, Semua Kecamatan, Semua Kalurahan	Dana Transfer Umum-Dana Alokasi Umum	Meningkatkan Sumber Daya Manusia Yang Berkualitas Dan Berdaya Saing	Penguatan Produk Unggulan	Kalurahan	75 Kalurahan	16.115.000	Dinas Pemberdayaan Masyarakat dan Kalurahan
2 13 3	PROGRAM PENINGKATAN KERJASAMA DESA	Cakupan Pelaksanaan Pendampingan Kerjasama Antar Desa	%		%	100 %	100 %	-	22.451.000	22.451.000					100 %	22.451.000		
2 13 3.01	Fasilitas Kerja sama antar Desa	Desa Melakukan Komitmen Kerjasama Antar Desa	100 persen		0 persen	100 persen		-	22.451.000	22.451.000					100 persen	22.451.000		
2 13 3.01 1	Fasilitas Kerja Sama Antar Desa dalam Kabupaten/Kota	Jumlah Desa Yang Terfasilitasi Dalam Kerjasama Antar Desa Pemahaman Peserta Bimtek Peningkatan Kapasitas BKAD dan BPUPK Meningkatkan 100% dari 34 Orang Pemahaman Peserta Bimtek Peningkatan Kapasitas UPK Meningkatkan 100% dari 70 Orang Pemahaman Peserta Bimtek Peningkatan Kapasitas UPK Meningkatkan Sebanyak 100% dari 51 Orang				25 Desa 34 Orang 70 Orang 51 Orang	25 Desa 34 Orang 70 Orang 51 Orang	-	22.451.000	22.451.000	Kab. Bantul, Semua Kecamatan, Semua Kalurahan	Dana Transfer Umum-Dana Alokasi Umum	Meningkatkan Sumber Daya Manusia Yang Berkualitas Dan Berdaya Saing	Penguatan Produk Unggulan	BKAD UPK Kelompok SPP BPUPK	25 Desa 34 Orang 70 Orang 51 Orang	22.451.000	Dinas Pemberdayaan Masyarakat dan Kalurahan
2 13 4	PROGRAM ADMINISTRASI PEMERINTAHAN DESA	Persentase peningkatan status desa mandiri	%		%	100 %	100 %	-	4.632.067.196	4.628.132.196					100 %	4.632.067.196		
2 13 4.01	Pembinaan dan Pengawasan Penyelenggaraan Administrasi Pemerintahan Desa	Kalurahan yang mendapatkan pembinaan dan pengawasan penyelenggaraan pemerintahan desa	100 persen		75 persen	100 persen		-	4.632.067.196	4.628.132.196					100 persen	4.632.067.196		
2 13 4.01 1	Fasilitas Penyelenggaraan Administrasi Pemerintahan Desa	Kalurahan yang terfasilitasi penyelenggaraan administrasi pemerintahan Desa (Laporan Lurah dan SID)				75 Kalurahan	75 Kalurahan	-	111.370.500	110.370.500	Kab. Bantul, Semua Kecamatan, Semua Kalurahan	Dana Transfer Umum-Dana Alokasi Umum	Meningkatkan Sumber Daya Manusia Yang Berkualitas Dan Berdaya Saing	Penguatan Produk Unggulan	Pemerintah Kalurahan	75 Kalurahan	111.370.500	Dinas Pemberdayaan Masyarakat dan Kalurahan
2 13 4.01 3	Fasilitas Penyusunan Perencanaan Pembangunan Desa	Pamong Desa yang mendapatkan bimtek penyelenggaraan musrenbang				150 Orang	150 Orang	-	15.552.520	30.127.520	Kab. Bantul, Semua Kecamatan, Semua Kalurahan	Dana Transfer Umum-Dana Alokasi Umum	Meningkatkan Sumber Daya Manusia Yang Berkualitas Dan Berdaya Saing	Penguatan Produk Unggulan	Pemerintah Kalurahan	150 Orang	15.552.520	Dinas Pemberdayaan Masyarakat dan Kalurahan
2 13 4.01 4	Fasilitas Pengelolaan Keuangan Desa	Kalurahan yang terfasilitasi pendampingan Dana Desa dan ADD Pamong Kalurahan yang mendapatkan bimtek pengelolaan keuangan Desa				75 Kalurahan 75 Orang	75 Kalurahan 75 Orang	-	97.449.500	97.449.500	Kab. Bantul, Semua Kecamatan, Semua Kalurahan	Dana Transfer Umum-Dana Alokasi Umum	Meningkatkan Sumber Daya Manusia Yang Berkualitas Dan Berdaya Saing	Penguatan Produk Unggulan	Pemerintah Kalurahan	75 Kalurahan 75 Orang	97.449.500	Dinas Pemberdayaan Masyarakat dan Kalurahan
2 13 4.01 5	Pembinaan Peningkatan Kapasitas Aparatur Pemerintah Desa	Meningkatnya Pemahaman Peserta Bimtek Pengawasan Meningkatnya Pemahaman Peserta Bimtek Perencanaan Pembangunan Desa				80 % 80 %	80 % 80 %	-	2.615.275.000	2.613.740.000	Kab. Bantul, Semua Kecamatan, Semua Kalurahan	Dana Transfer Umum-Dana Alokasi Umum	Meningkatkan Sumber Daya Manusia Yang Berkualitas Dan Berdaya Saing	Penguatan Produk Unggulan	Pemerintah Kalurahan	80 % 80 %	2.615.275.000	Dinas Pemberdayaan Masyarakat dan Kalurahan
2 13 4.01 6	Fasilitas Penyelenggaraan Musyawarah Desa	Laporan Pelaksanaan Dana Desa Laporan Sosialisasi DD Meningkatnya Pemahaman Peserta Bimtek Laporan Pelaksanaan Dana Desa				1 Dokumen 1 Dokumen 80 %	1 Dokumen 1 Dokumen 80 %	-	82.060.000	82.060.000	Kab. Bantul, Semua Kecamatan, Semua Kalurahan	Dana Transfer Umum-Dana Alokasi Umum	Meningkatkan Sumber Daya Manusia Yang Berkualitas Dan Berdaya Saing	Penguatan Produk Unggulan	Pemerintah Kalurahan	1 Dokumen 1 Dokumen 80 %	82.060.000	Dinas Pemberdayaan Masyarakat dan Kalurahan



Kode	Urusan / Bidang Urusan / Program/ Kegiatan / Sub Kegiatan	Indikator Program/ Kegiatan / Sub Kegiatan	Target Akhir Periode RPJMD	Realisasi Capaian RKPD Tahun 2020	Prakiraan Capaian Target RKPD Tahun 2021	Capaian Kinerja dan Kerangka Pendanaan						Kelompok Sasaran	Prakiraan Maju Rencana Tahun 2023		Perangkat Daerah Penanggung Jawab					
						Target 2022		Pagu Indikatif			Lokasi		Sumber Dana	Prioritas		Target	Pagu Indikatif			
						Semula	Menjadi	RKPD 2022	APBD 2022	RKPD 2022 Perubahan				Nasional				Daerah		
2 13 4 2.01 8	Pembinaan dan Pemberdayaan BUM Desa dan Lembaga Kerja sama antar Desa	Jasa Tenaga Administrasi Pelatihan Pemberdayaan Bumdes Pemahaman Peserta Bimtek Pemberdayaan Usaha Ekonomi Perdesaan Meningkatkan 80% dari 75 Orang Pemahaman Peserta Bimtek Peningkatan Kapasitas Pengelolaan Bumdes Meningkatkan 80% dari 300 Orang Pemahaman Peserta Bimtek Program Global Gotong Royong Meningkatkan 80% dari 100 Orang Pemahaman Peserta Pelatihan Bumdes Meningkatkan 80% dari 360 Orang Sosialisasi Bumdes Wijiirejo				12 Bulan	12 Bulan				Kab. Bantul, Semua Kecamatan, Semua Kelurahan	Dana Transfer Umum-Dana Alokasi Umum	Meningkatkan Sumber Daya Manusia Yang Berkualitas Dan Berdaya Saing	Penguatan Produk Unggulan	Pemerintah Kalurahan	12 Bulan		411.586.080	Dinas Pemberdayaan Masyarakat dan Kalurahan	
						10 Lokasi	10 Lokasi									10 Lokasi				
						60 Orang	60 Orang									60 Orang				
						240 Orang	240 Orang	411.586.080		411.586.080						240 Orang				
						80 Orang	80 Orang									80 Orang				
						288 Orang	288 Orang									288 Orang				
						30 Orang	30 Orang									30 Orang				
2 13 4 2.01 9	Penyelenggaraan Pemilihan, Pengangkatan dan Pemberhentian Kepala Desa	Pembangunan Aplikasi Pemilihan Lurah Peserta koordinasi dan bimtek pemilihan, perencanaan dan					1 Paket				Kab. Bantul, Semua Kecamatan, Semua Kelurahan	Dana Transfer Umum-Dana Alokasi Umum	Meningkatkan Sumber Daya Manusia Yang Berkualitas Dan Berdaya Saing	Penguatan Produk Unggulan	Pemerintah Kalurahan	1 Paket		251.100.000	Dinas Pemberdayaan Masyarakat dan Kalurahan	
						300 Orang	300 Orang			261.100.000						300 Orang				
2 13 4 2.01 10	Fasilitasi Pengangkatan dan Pemberhentian Perangkat Desa	Peserta koordinasi dan bimtek pengangkatan dan pemberhentian Perangkat Desa				300 Orang	300 Orang			104.148.500	94.148.500	Kab. Bantul, Semua Kecamatan, Semua Kelurahan	Dana Transfer Umum-Dana Alokasi Umum	Meningkatkan Sumber Daya Manusia Yang Berkualitas Dan Berdaya Saing	Peningkatan Kualitas Sumber Daya Manusia	Pemerintah Kalurahan	300 Orang		104.148.500	Dinas Pemberdayaan Masyarakat dan Kalurahan
2 13 4 2.01 11	Fasilitasi Penyusunan Profil Desa	Laporan Evaluasi Profil Desa Laporan Pelaksanaan Lomba Desa / Kalurahan Laporan Pembinaan Lomba Desa / Kalurahan Meningkatnya Pemahaman Peserta Bimtek Lomba Desa / Kalurahan Meningkatnya Pemahaman Peserta Bimtek Profil Desa				1 Dokumen	1 Dokumen			51.850.000	51.850.000	Kab. Bantul, Semua Kecamatan, Semua Kelurahan	Dana Transfer Umum-Dana Alokasi Umum	Meningkatkan Sumber Daya Manusia Yang Berkualitas Dan Berdaya Saing	Penguatan Produk Unggulan	Pemerintah Kalurahan	1 Dokumen		51.850.000	Dinas Pemberdayaan Masyarakat dan Kalurahan
						1 Dokumen	1 Dokumen									1 Dokumen				
						1 Dokumen	1 Dokumen									1 Dokumen				
						80 %	80 %									80 %				
						80 %	80 %									80 %				
2 13 4 2.01 14	Pembinaan Peningkatan Kapasitas Anggota BPD	Anggota bamuskal yang mendapatkan peningkatan kapasitas				75 Orang	75 Orang			20.608.000	20.608.000	Kab. Bantul, Semua Kecamatan, Semua Kelurahan	Dana Transfer Umum-Dana Alokasi Umum	Meningkatkan Sumber Daya Manusia Yang Berkualitas Dan Berdaya Saing	Peningkatan Kualitas Sumber Daya Manusia	Pemerintah Kalurahan	75 Orang		20.608.000	Dinas Pemberdayaan Masyarakat dan Kalurahan
2 13 4 2.01 17	Pelaksanaan Penugasan Urusan/Kewenangan Kabupaten/Kota yang Dilaksanakan oleh Desa	Desa/ Kalurahan yang mendapatkan pendampingan bantuan keuangan kepada pemerintah Desa				75 Kalurahan	75 Kalurahan			548.567.096	545.167.096	Kab. Bantul, Semua Kecamatan, Semua Kelurahan	Dana Transfer Umum-Dana Alokasi Umum	Meningkatkan Sumber Daya Manusia Yang Berkualitas Dan Berdaya Saing	Peningkatan Kualitas Sumber Daya Manusia	Pemerintah Kalurahan	75 Kalurahan		548.567.096	Dinas Pemberdayaan Masyarakat dan Kalurahan
2 13 4 2.01 18	Fasilitasi Evaluasi Perkembangan Desa serta Lomba Desa dan Kelurahan	Desa mendapatkan pendampingan lomba Desa				75 Kalurahan	75 Kalurahan			322.500.000	309.925.000	Kab. Bantul, Semua Kecamatan, Semua Kelurahan	Dana Transfer Umum-Dana Alokasi Umum	Meningkatkan Sumber Daya Manusia Yang Berkualitas Dan Berdaya Saing	Penguatan Produk Unggulan	Pemerintah Kalurahan	75 Kalurahan		322.500.000	Dinas Pemberdayaan Masyarakat dan Kalurahan
2 13 5	<b>PROGRAM PEMBERDAYAAN LEMBAGA KEMASYARAKATAN LEMBAGA ADAT DAN MASYARAKAT HUKUM ADAT</b>	Cakupan Pelaksanaan Pemberdayaan Lembaga Kemasyarakatan dan Desa	%		%	100 %	100 %			1.750.001.472	1.750.001.472					100 %		2.405.993.312		

Kode	Urusan / Bidang Urusan / Program/ Kegiatan / Sub Kegiatan	Indikator Program/ Kegiatan/ Sub Kegiatan	Target Akhir Periode RPJMD	Realisasi Capaian RKPД Tahun 2020	Prakiraan Capaian Target RKPД Tahun 2021	Capaian Kinerja dan Kerangka Pendanaan						Kelompok Sasaran	Prakiraan Maju Rencana Tahun 2023		Perangkat Daerah Penanggung Jawab					
						Target 2022		Pagu Indikatif			Lokasi		Sumber Dana	Prioritas		Target	Pagu Indikatif			
						Semula	Menjadi	RKPД 2022	APBD 2022	RKPД 2022 Perubahan				Nasional				Daerah		
2.13.5.2.01	Pemberdayaan Lembaga Kemasyarakatan yang Bergerak di Bidang Pemberdayaan Desa dan Lembaga Adat Tingkat Daerah Kabupaten/Kota serta Pemberdayaan Masyarakat Hukum Adat yang Masyarakat Pelakunya Hukum Adat yang Sama dalam Daerah Kabupaten/Kota	Jenis Lembaga Kemasyarakatan yang terlibat dalam kegiatan pemberdayaan masyarakat	5 Jenis Lembaga		4 Jenis Lembaga		5 Jenis Lembaga			1.750.001.472	1.750.001.472			5 Jenis Lembaga	2.405.993.312					
2.13.5.2.01.2	Fasilitasi Pemetaan, Pemberdayaan dan Peningkatan Kelembagaan Masyarakat Desa/Kelurahan (RT, RW, PKK, Posyandu, LPM dan Karang Taruna)	Kalahuran yang mendapatkan pendampingan pemberdayaan Posyandu dan PAUD PKK Kalurahan yang mendapatkan pendampingan P2W-KSS				75 Kalurahan	75 Kalurahan			828.931.440	813.001.440	Kab. Bantul, Semua Kecamatan, Semua Kalurahan	Dana Transfer Umum-Dana Alokasi Umum	Meningkatkan Sumber Daya Manusia Yang Berkualitas Dan Berdaya Saing	Penguatan Produk Unggulan	Pengetahuan PMT-AS Pemasak PMT-AS Anak TK Pokja dan Pokjanel Posyandu Kader Posyandu	75 Kalurahan	828.931.440	Dinas Pemberdayaan Masyarakat dan Kalurahan	
2.13.5.2.01.3	Peningkatan Kapasitas Kelembagaan Lembaga Kemasyarakatan Desa/Kelurahan (RT, RW, PKK, Posyandu, LPM, dan Karang Taruna), Lembaga Adat Desa/Kelurahan dan Masyarakat Hukum Adat	Anggota LKK yang mendapatkan bimtek penguatan kelembagaan Kalahuran yang mengikuti seleksi Tokoh Pemberdayaan Masyarakat Lomba Posyandu Pemberian PMT AS Bagi Anak TK/RA Penyelenggaraan Operasional Pemberdayaan dan Kesejahteraan Keluarga Peserta yang memahami Bimtek Keterpaduan Posyandu bagi Kader Posyandu Peserta yang memahami Bimtek Pelaporan Komunitas Stunting Pesertayang memahami Bimtek Pengelolaan Kegiatan EMTAS Peserta yang memahami Bimtek Penguatan Kelembagaan TP PKK Peserta yang memahami Pelatihan Pemasak EMTAS Peserta yang memahami Peningkatan Kapasitas Kader Posyandu Peserta yang memahami Peningkatan Kapasitas LPM Peserta yang memahami Peningkatan Kapasitas Pokja dan Pokjanel Posyandu Seleksi TOBERMAS				360 Orang	360 Orang					Kab. Bantul, Semua Kecamatan, Semua Kalurahan	Dana Transfer Umum-Dana Alokasi Umum	Meningkatkan Sumber Daya Manusia Yang Berkualitas Dan Berdaya Saing	Penguatan Produk Unggulan	Pengelola PMT-AS Pemasak PMT-AS Anak TK Pokja dan Pokjanel Posyandu Kader Posyandu KPM Posyandu LPM TP PKK	360 Orang		Dinas Pemberdayaan Masyarakat dan Kalurahan	
2.13.5.2.01.5	Fasilitasi Pengembangan Usaha Ekonomi Masyarakat dan Pemerintah Desa dalam Meningkatkan Pendapatan Asli Desa	Laporan Pelaksanaan Bantul Expo Laporan Pelaksanaan Caravall Pemahaman Peserta Bimtek Peningkatan Kapasitas Pelaku Pasar Desa Meningkat 80% dari 70 Orang				1 Dokumen	0 Dokumen					Kab. Bantul, Semua Kecamatan, Semua Kalurahan	Dana Transfer Umum-Dana Alokasi Umum	Meningkatkan Sumber Daya Manusia Yang Berkualitas Dan Berdaya Saing	Penguatan Produk Unggulan	Pengelola PMT-AS Pemasak PMT-AS Anak TK Pokja dan Pokjanel Posyandu Kader Posyandu KPM	0 Dokumen		Dinas Pemberdayaan Masyarakat dan Kalurahan	
2.13.5.2.01.5						1 Dokumen	1 Dokumen			47.057.000	47.057.000						56 Orang	56 Orang	47.057.000	

Kode	Urusan/ Bidang Urusan/ Program/ Kegiatan/ Sub Kegiatan	Indikator Program/ Kegiatan/ Sub Kegiatan	Target Akhir Periode RPJMD	Realisasi Capaian RKPD Tahun 2020	Prakiraan Capaian Target RKPD Tahun 2021	Capaian Kinerja dan Kerangka Pendanaan							Kelompok Sasaran	Prakiraan Maju Rencana Tahun 2023		Perangkat Daerah Penanggung Jawab							
						Target 2022		Pagu Indikatif			Lokasi	Sumber Dana		Prioritas			Target	Pagu Indikatif					
						Semula	Menjadi	RKPD 2022	APBD 2022	RKPD 2022 Perubahan				Nasional	Daerah								
		Pemahaman Peserta Mobilitas Training Pedagang Pasar Desa Meningkatkan 80% dari 120 Orang				80 Orang	80 Orang							Posyandu LPM TP PKK	80 Orang								
2	13	5	2.01	6		50 Orang	50 Orang				Kab. Bantul, Semua Kecamatan, Semua Kelurahan	Dana Transfer Umum-Dana Alokasi Umum			50 Orang								
		Lomba Tehnologi Tepat Guna				17 Kecamatan	17 Kecamatan								17 Kecamatan								
		Pelatihan Ketrampilan Hasil Pertanian dan Peternakan Berbasis Pemahaman Peserta Bimtek Pelatihan Ketrampilan Hasil Pertanian dan Peternakan Yang Berbasis TTG Meningkatkan 80% dari 200 Orang				100 Orang	100 Orang								100 Orang								
		Fasilitasi Pemerintah Desa dalam Pemanfaatan Teknologi Tepat Guna				160 Orang	160 Orang		77.946.000	77.946.000			Meningkatkan Sumber Daya Manusia Yang Berkualitas Dan Berdaya Saing	Penguatan Produk Unggulan	Pengelola PMT-AS Pemasak PMT-AS Anak TK Pokja dan Posyandu Kader Posyandu KPM Posyandu LPM TP PKK	160 Orang	77.946.000	Dinas Pemberdayaan Masyarakat dan Kalurahan					
		Pemahaman Peserta Bimtek Pengembangan TTG Tingkat Kabupaten Bantul Meningkatkan 80% dari 51 Orang				41 Orang	41 Orang								41 Orang								
		Pemahaman Peserta Bimtek Peningkatan Kapasitas Pengelola Posyantek Meningkatkan 80% dari 51 Orang				41 Orang	41 Orang								41 Orang								
2	13	5	2.01	9		93 TP PKK	93 TP PKK		644.692.032	644.692.032	Kab. Bantul, Semua Kecamatan, Semua Kelurahan	Dana Transfer Umum - Dana Alokasi Umum	Meningkatkan Sumber Daya Manusia Yang Berkualitas Dan Berdaya Saing	Penguatan Produk Unggulan	Pengelola PMT-AS Pemasak PMT-AS Anak TK Pokja dan Posyandu Kader Posyandu KPM Posyandu LPM TP PKK	93 TP PKK	644.692.032	Dinas Pemberdayaan Masyarakat dan Kalurahan					
4						<b>UNSUR PENDUKUNG URUSAN PEMERINTAHAN</b>																	
4	1					<b>SEKRETARIAT DAERAH</b>													1.145.234.500				
4	1	4							1.145.234.500	1.114.984.500						33 %	1.145.234.500						
4	1	4	2.01						1.145.234.500	1.114.984.500						100 persen	1.145.234.500						
4	1	4	2.01	6					1.145.234.500	1.114.984.500	Kab. Bantul, Semua Kecamatan, Semua Kelurahan	Dana Keistimewaan DIY			1 Dokumen								
															48 Lurah								
															510 Orang	1.145.234.500		Dinas Pemberdayaan Masyarakat dan Kalurahan					
															12 Bulan								
2						<b>URUSAN PEMERINTAHAN WAJIB YANG TIDAK BERKAITAN DENGAN PELAYANAN DASAR</b>																	
2	15					<b>URUSAN PEMERINTAHAN BIDANG PERHUBUNGAN</b>													17.881.554.319	21.040.271.569	24.787.271.569		16.394.789.600
2	15	1							8.869.014.319	7.609.900.847						80,50 Angka	7.869.707.100						

Kode	Urusan / Bidang Urusan / Program / Kegiatan / Sub Kegiatan	Indikator Program / Kegiatan / Sub Kegiatan	Target Akhir Periode RPJMD	Realisasi Capaian RKPD Tahun 2020	Prakiraan Capaian Target RKPD Tahun 2021	Capaian Kinerja dan Kerangka Pendanaan						Kelompok Sasaran	Prakiraan Maju Rencana Tahun 2023		Perangkat Daerah Penanggung Jawab						
						Target 2022		Pagu Indikatif			Lokasi		Sumber Dana	Prioritas		Target	Pagu Indikatif				
						Semula	Menjadi	RKPD 2022	APBD 2022	RKPD 2022 Perubahan				Nasional				Daerah			
2	15	1	2.01	Perencanaan, Penganggaran, dan Evaluasi Kinerja Perangkat Daerah	Capaian Kinerja Perencanaan dan Evaluasi Perangkat Daerah	persen		persen	100 persen	100 persen	74.400.000	52.080.000	52.080.000				100 persen	81.840.000			
2	15	1	2.01	1 Penyusunan Dokumen Perencanaan Perangkat Daerah	dokumen perencanaan				2 dokumen	2 dokumen	4.000.000	4.000.000	4.000.000	Kab. Bantul, Bantul	Dana Transfer Umum-Dana Alokasi Umum	Memperkuat Infrastruktur Untuk Mendukung Pengembangan Ekonomi Dan Pelayanan Dasar	Pemantapan Infrastruktur Pendukung Ekonomi	Dinas Perhubungan Kabupaten Bantul	2 dokumen	4.400.000	Dinas Perhubungan
2	15	1	2.01	6 Koordinasi dan Penyusunan Laporan Capaian Kinerja dan Ikhtisar Realisasi Kinerja SKPD	dokumen hasil evaluasi				3 dokumen	3 dokumen	70.400.000	48.080.000	48.080.000	Kab. Bantul, Bantul	Dana Transfer Umum-Dana Alokasi Umum	Memperkuat Infrastruktur Untuk Mendukung Pengembangan Ekonomi Dan Pelayanan Dasar	Pemantapan Infrastruktur Pendukung Ekonomi	Dinas Perhubungan Kabupaten Bantul	3 dokumen	77.440.000	Dinas Perhubungan
2	15	1	2.02	Administrasi Keuangan Perangkat Daerah	Capaian Kinerja Pengelolaan Administrasi Keuangan	persen		persen	100 persen	100 persen	3.913.866.211	6.154.780.144	6.154.780.144						100 persen	6.821.799.800	
2	15	1	2.02	1 Penyediaan Gaji dan Tunjangan ASN	dokumen pembayaran gaji dan tunjangan				4 dokumen	4 dokumen	3.903.826.709	6.144.740.642	6.144.740.642	Kab. Bantul, Bantul	Dana Transfer Umum-Dana Alokasi Umum	Memperkuat Infrastruktur Untuk Mendukung Pengembangan Ekonomi Dan Pelayanan Dasar	Pemantapan Infrastruktur Pendukung Ekonomi	Dinas Perhubungan Kabupaten Bantul	4 dokumen	6.810.799.800	Dinas Perhubungan
2	15	1	2.02	7 Koordinasi dan Penyusunan Laporan Keuangan Bulanan/Triwulanan /Semesteran SKPD	laporan keuangan dan aset				5 dokumen	5 dokumen	10.039.502	10.039.502	10.039.502	Kab. Bantul, Bantul	Dana Transfer Umum-Dana Alokasi Umum	Memperkuat Infrastruktur Untuk Mendukung Pengembangan Ekonomi Dan Pelayanan Dasar	Pemantapan Infrastruktur Pendukung Ekonomi	Dinas Perhubungan Kabupaten Bantul	5 dokumen	11.000.000	Dinas Perhubungan
2	15	1	2.05	Administrasi Kepegawaian Perangkat Daerah	Capaian Kinerja Pengelolaan Kapasitas Sumber Daya Aparatur	100 persen		100 persen	100 persen	100 persen	10.000.000	65.925.000	65.175.000						100 persen	11.000.000	
2	15	1	2.05	11 Bimbingan Teknis Implementasi Peraturan Perundang Undangan	Pemahaman Peserta Diklat/Bimtek meningkat 80% dari 125 orang				100 orang	100 orang	10.000.000	65.925.000	65.175.000	Kab. Bantul, Bantul	Dana Transfer Umum-Dana Alokasi Umum	Memperkuat Infrastruktur Untuk Mendukung Pengembangan Ekonomi Dan Pelayanan Dasar	Pemantapan Infrastruktur Pendukung Ekonomi	Dinas Perhubungan Kabupaten Bantul	100 orang	11.000.000	Dinas Perhubungan
2	15	1	2.05		Peserta Bimtek Perhubungan				125 orang	125 orang									125 orang		
2	15	1	2.06	Administrasi Umum Perangkat Daerah	Capaian Kinerja Pengelolaan Administrasi Umum	persen		persen	100 persen	100 persen	125.655.300	280.160.128	270.887.728						100 persen	138.222.800	
2	15	1	2.06	1 Penyediaan Komponen Instalasi Listrik/Penerangan Bangunan Kantor	komponen instalasi listrik				8 jenis	8 jenis	2.647.000	2.647.000	2.647.000	Kab. Bantul, Bantul	Dana Transfer Umum-Dana Alokasi Umum	Memperkuat Infrastruktur Untuk Mendukung Pengembangan Ekonomi Dan Pelayanan Dasar	Pemantapan Infrastruktur Pendukung Ekonomi	Dinas Perhubungan Kabupaten Bantul	8 jenis	2.200.000	Dinas Perhubungan
2	15	1	2.06	2 Penyediaan Peralatan dan Perlengkapan Kantor	Pengadaan peralatan dan perlengkapan kantor				3 jenis	3 jenis	25.500.000	64.772.400	56.700.000	Kab. Bantul, Bantul	Dana Transfer Umum-Dana Alokasi Umum	Memperkuat Infrastruktur Untuk Mendukung Pengembangan Ekonomi Dan Pelayanan Dasar	Pemantapan Infrastruktur Pendukung Ekonomi	Dinas Perhubungan Kabupaten Bantul	3 jenis	28.050.000	Dinas Perhubungan
2	15	1	2.06		Rak Arsip				2 unit										2 unit		
2	15	1	2.06		Tempat Sampah Pilah				1 unit										1 unit		
2	15	1	2.06	3 Penyediaan Peralatan Rumah Tangga	Bahan dan peralatan kebersihan				18 jenis	18 jenis	9.098.800	9.098.800	9.098.800	Kab. Bantul, Bantul	Dana Transfer Umum-Dana Alokasi Umum	Memperkuat Infrastruktur Untuk Mendukung Pengembangan Ekonomi Dan Pelayanan Dasar	Pemantapan Infrastruktur Pendukung Ekonomi	Dinas Perhubungan Kabupaten Bantul	18 jenis	9.996.800	Dinas Perhubungan
2	15	1	2.06		Tabung gas elpiji				6 tabung	6 tabung									6 tabung		
2	15	1	2.06	5 Penyediaan Barang Cetak dan Penggandaan	Barang Cetak				14 jenis	14 jenis	22.169.500	121.794.500	121.794.500	Kab. Bantul, Bantul, Trirenggo	Dana Transfer Umum-Dana Alokasi Umum	Memperkuat Infrastruktur Untuk Mendukung Pengembangan Ekonomi Dan Pelayanan Dasar	Pemantapan Infrastruktur Pendukung Ekonomi	Dinas Perhubungan Kabupaten Bantul	14 jenis	24.386.000	Dinas Perhubungan
2	15	1	2.06		Penggandaan				32138 lembaran	32138 lembaran									32138 lembaran		
2	15	1	2.06	9 Penyelenggaraan Rapat Koordinasi dan Konsultasi SKPD	laporan hasil perjalanan dalam daerah				121 dokumen	121 dokumen	65.040.000	80.647.428	80.647.428	Kab. Bantul, Bantul, Bantul	Dana Transfer Umum-Dana Alokasi Umum	Memperkuat Infrastruktur Untuk Mendukung Pengembangan Ekonomi Dan Pelayanan Dasar	Pemantapan Infrastruktur Pendukung Ekonomi	Dinas Perhubungan Kabupaten Bantul	121 dokumen	72.270.000	Dinas Perhubungan
2	15	1	2.06		laporan hasil perjalanan luar daerah				11 dokumen	11 dokumen									11 dokumen		
2	15	1	2.06		laporan hasil rapat				25 dokumen	25 dokumen									25 dokumen		

Kode	Urusan / Bidang Urusan / Program / Kegiatan / Sub Kegiatan	Indikator Program / Kegiatan / Sub Kegiatan	Target Akhir Periode RPJMD	Realisasi Capaian RKPD Tahun 2020	Prakiraan Capaian Target RKPD Tahun 2021	Capaian Kinerja dan Kerangka Pendanaan							Kelompok Sasaran	Prakiraan Maju Rencana Tahun 2023		Perangkat Daerah Penanggung Jawab		
						Target 2022		Pagu Indikatif			Lokasi	Sumber Dana		Prioritas			Target	Pagu Indikatif
						Semula	Menjadi	RKPD 2022	APBD 2022	RKPD 2022 Perubahan				Nasional	Daerah			
		Laporan penerimaan tamu				10 dokumen	10 dokumen								10 dokumen			
2 15 1 2.08	Penyediaan Jasa Penunjang Urusan Pemerintahan Daerah	Capaian Kinerja Penyediaan Jasa Penunjang	persen		persen	100 persen	100 persen	507.420.150	759.421.050	764.691.700					100 persen	555.403.300		
2 15 1 2.08 1	Penyediaan Jasa Surat Menyurat	Laporan kegiatan persuratan				1 dokumen	1 dokumen	50.320.000	50.780.000	50.780.000	Kab. Bantul, Bantul, Trenggong	Dana Transfer Umum-Dana Alokasi Umum	Memperkuat Infrastruktur Untuk Mendukung Pengembangan Ekonomi Dan	Pemantapan Infrastruktur Pendukung Ekonomi	Dinas Perhubungan Kabupaten Bantul	1 dokumen	52.928.700	Dinas Perhubungan
2 15 1 2.08 2	Penyediaan Jasa Komunikasi, Sumber Daya Air dan Listrik	Pembayaran rekening listrik Pembayaran rekening telepon				12 bulan	12 bulan	38.400.000	38.400.000	38.400.000	Kab. Bantul, Bantul, Trenggong	Dana Transfer Umum-Dana Alokasi Umum	Memperkuat Infrastruktur Untuk Mendukung Pengembangan Ekonomi Dan	Pemantapan Infrastruktur Pendukung Ekonomi	Dinas Perhubungan Kabupaten Bantul	12 bulan	45.540.000	Dinas Perhubungan
2 15 1 2.08 3	Penyediaan Jasa Peralatan dan Perlengkapan Kantor	Alat Tulis Kantor Laporan kebersihan ruang kerja dan fasilitas lainnya Pemeliharaan peralatan dan perlengkapan Tabung Pemadam kebakaran				35 jenis	35 jenis				Kab. Bantul, Bantul, Trenggong	Dana Transfer Umum-Dana Alokasi Umum	Memperkuat Infrastruktur Untuk Mendukung Pengembangan Ekonomi Dan Pelayanan Dasar	Pemantapan Infrastruktur Pendukung Ekonomi	Dinas Perhubungan Kabupaten Bantul	35 jenis	103.069.000	Dinas Perhubungan
2 15 1 2.08 4	Penyediaan Jasa Pelayanan Umum Kantor	Laporan keamanan dan ketertiban kantor Laporan kegiatan administrasi umum Laporan Tenaga Pengemudi/Driver Pengisian Keuangan dan BMD Premi asuransi				1 dokumen	1 dokumen	315.233.040	548.631.440	550.474.640	Kab. Bantul, Bantul, Trenggong	Dana Transfer Umum-Dana Alokasi Umum	Memperkuat Infrastruktur Untuk Mendukung Pengembangan Ekonomi Dan Pelayanan Dasar	Pemantapan Infrastruktur Pendukung Ekonomi	Dinas Perhubungan Kabupaten Bantul	1 dokumen	353.865.600	Dinas Perhubungan
2 15 1 2.09	Pemeliharaan Barang Milik Daerah Penunjang Urusan Pemerintahan Daerah	Capaian Kinerja Pemeliharaan BMD	persen		persen	100 persen	100 persen	237.672.658	297.534.525	362.556.275					100 persen	261.441.200		
2 15 1 2.09 2	Penyediaan Jasa Pemeliharaan, Biaya Pemeliharaan, Pajak, dan Perizinan Kendaraan Dinas Operasional atau Lapangan	Bahan Bakar Minyak KIR Kendaraan Pajak Kendaraan Pemeliharaan dan penggantian suku cadang kendaraan roda 2 Pemeliharaan dan penggantian suku cadang kendaraan roda 4 Pemeliharaan dan penggantian suku cadang kendaraan roda 6 Penggantian/Branding Kendaraan Operasional				10391 liter	12423 liter				Kab. Bantul, Bantul, Trenggong	Dana Transfer Umum-Dana Alokasi Umum	Memperkuat Infrastruktur Untuk Mendukung Pengembangan Ekonomi Dan Pelayanan Dasar	Pemantapan Infrastruktur Pendukung Ekonomi	Dinas Perhubungan Kabupaten Bantul	12423 liter	215.056.000	Dinas Perhubungan
2 15 1 2.09 9	Pemeliharaan/Rehabilitasi Gedung Kantor dan Bangunan Lainnya	Pemeliharaan Gedung Kantor dan Rumah Dinas Lainnya				3 unit	3 unit	18.971.308	90.229.280	89.579.280	Kab. Bantul, Bantul, Trenggong	Dana Transfer Umum-Dana Alokasi Umum	Memperkuat Infrastruktur Untuk Mendukung Pengembangan Ekonomi Dan	Pemantapan Infrastruktur Pendukung Ekonomi	Dinas Perhubungan Kabupaten Bantul	3 unit	46.385.200	Dinas Perhubungan
2 15 2	PROGRAM PENYELENGGARAAN LALU LINTAS DAN ANGKUTAN JALAN (LLAJ)	Kinerja lalu lintas Kabupaten	0,30 Angka		0,30 Angka	0,30 Angka	0,30 Angka	13.012.540.000	13.430.370.722	17.117.100.722					0,30 Angka	8.525.082.500		
2 15 2 2.02	Penyediaan Perengkapan Jalan di Jalan Kabupaten/Kota	Persentase ketersediaan perlengkapan jalan yang memadai	persen		persen	13,92 persen	13,92 persen	10.262.925.000	10.282.905.000	13.867.635.000					13,92 persen	5.775.467.500		
	Penyediaan	Cermin Tikungan				4 unit	9 unit				Kab. Bantul, Semua Kecamatan, Semua Kelurahan	Dana Transfer Umum-Dana Alokasi Umum	Memperkuat Infrastruktur Untuk	Pemantapan	Jalan	9 unit		



Kode	Urusan/ Bidang Urusan/ Program/ Kegiatan/ Sub Kegiatan	Indikator Program/ Kegiatan/ Sub Kegiatan	Target Akhir Periode RPJMD	Realisasi Capaian RKPD Tahun 2020	Prakiraan Capaian Target RKPD Tahun 2021	Capaian Kinerja dan Kerangka Pendanaan							Kelompok Sasaran	Prakiraan Maju Rencana Tahun 2023		Perangkat Daerah Penanggung Jawab		
						Target 2022		Pagu Indikatif			Lokasi	Sumber Dana		Prioritas			Target	Pagu Indikatif
						Semula	Menjadi	RKPD 2022	APBD 2022	RKPD 2022 Perubahan				Nasional	Daerah			
2 15 2 2.06	Pelaksanaan dan Rekayasa Lalu Lintas untuk Jaringan Jalan Kabupaten/Kota	Persentase pelaksanaan manajemen dan rekayasa lalu lintas untuk jaringan jalan Kabupaten/Kota	persen		persen	47.61 persen	47.61 persen	1.478.415.000	1.670.435.000	1.772.435.000					47.61 persen	1.411.795.000		
2 15 2 2.06 1	Penataan Manajemen dan Rekayasa Lalu Lintas Untuk Jaringan Jalan Kabupaten/Kota	Dokumen Rencana Umum Keselamatan Lalu Lintas Tingkat Kabupaten				1 dokumen	1 dokumen	440.825.000	442.505.000	442.505.000	Kab. Bantul, Bantul, Bantul	Dana Transfer Umum-Dana Alokasi Umum	Memperkuat Infrastruktur Untuk Mendukung Pengembangan Ekonomi Dan	Pemantapan Infrastruktur Pendukung Ekonomi	Jalan kabupaten dan Jalan Desa	1 dokumen	450.560.000	Dinas Perhubungan
		Dokumen survey lalu lintas				2 dokumen	2 dokumen								2 dokumen			
2 15 2 2.06 2	Pengadaan, Pemasangan, Perbaikan dan Pemeliharaan Perengkapan Jalan dalam rangka Manajemen dan Rekayasa Lalu Lintas	APILL Marka dalam kota Marka Jalur Sepeda Marka luar kota Marka Parkir Papan himbauan keselamatan rawan kecelakaan Pemeliharaan APILL, rambu dan marka Pita pengaduh Rambu lalu lintas Rambu Pendahuluan Penegasan Jurisdiiksi Pembatas arus lalu lintas Zona Selamat Sekolah				0 unit 150 meter2 300 meter2 122 meter2 100 meter2 0 unit 5 jenis 712 meter2 45 unit 7 unit 0 meter 250 m2	0 unit 150 meter2 300 meter2 122 meter2 100 meter2 0 unit 5 jenis 712 meter2 45 unit 7 unit 0 meter 250 m2	767.420.000	812.140.000	812.140.000	Kab. Bantul, Bantul, Bantul	Dana Transfer Umum-Dana Alokasi Umum	Memperkuat Infrastruktur Untuk Mendukung Pengembangan Ekonomi Dan Pelayanan Dasar	Pemantapan Infrastruktur Pendukung Ekonomi	Jalan kabupaten dan Jalan Desa	0 unit 150 meter2 300 meter2 122 meter2 100 meter2 0 unit 5 jenis 712 meter2 45 unit 7 unit 0 meter 250 m2	726.495.000	Dinas Perhubungan
2 15 2 2.06 3	Uji Coba dan Sosialisasi Pelaksanaan Manajemen dan Rekayasa Lalu Lintas untuk Jaringan Jalan Kabupaten/Kota	Laporan event simpatik Laporan kegiatan pelajar pelopor disiplin lalu lintas Laporan sosialisasi disiplin lalu lintas				1 dokumen 1 dokumen 1 dokumen	1 dokumen 1 dokumen 1 dokumen	4.970.000	148.670.000	148.670.000	Kab. Bantul, Bantul, Bantul	Dana Transfer Umum-Dana Alokasi Umum	Memperkuat Infrastruktur Untuk Mendukung Pengembangan Ekonomi Dan Pelayanan Dasar	Pemantapan Infrastruktur Pendukung Ekonomi	Jalan kabupaten dan Jalan Desa	1 dokumen 1 dokumen 1 dokumen	5.500.000	Dinas Perhubungan
2 15 2 2.06 4	Pengawasan dan Pengendalian Efektivitas Pelaksanaan Kebijakan untuk Jalan Kabupaten/Kota	Laporan Kegiatan Pengendalian dan Operasi Laporan Pelaksanaan Pengaturan Lalu Lintas Ganjil Genap Laporan Pembinaan Operasional LLAJ Laporan Pembinaan Parkir Laporan Safety Riding				1 dokumen 1 dokumen 1 dokumen 1 dokumen 1 dokumen	1 dokumen 1 dokumen 1 dokumen 1 dokumen 1 dokumen	265.200.000	267.120.000	369.120.000	Kab. Bantul, Bantul, Bantul	Dana Transfer Umum-Dana Alokasi Umum	Memperkuat Infrastruktur Untuk Mendukung Pengembangan Ekonomi Dan Pelayanan Dasar	Pemantapan Infrastruktur Pendukung Ekonomi	Jalan kabupaten dan Jalan Desa	1 dokumen 1 dokumen 1 dokumen 1 dokumen 1 dokumen	229.240.000	Dinas Perhubungan
2 15 2 2.09	Penyediaan Angkutan Umum untuk Jasa Angkutan Orang dan/atau Barang antar Kota dalam 1 (satu) Daerah Kabupaten/Kota	Persentase Angkutan Umum Orang dan/atau Barang yang Layak Jalan dan beroperasi	20 persen		20 persen	20 persen	20 persen	24.300.000	47.580.000	47.580.000					20 persen	40.480.000		
2 15 2 2.09 2	Pengendalian dan Pengawasan Ketersediaan Angkutan Umum untuk Jasa angkutan Orang dan/atau Barang Antar Kota dalam 1 (satu) Kabupaten/Kota	Laporan data angkutan Laporan Pengendalian dan Pengawasan Ketersediaan Angkutan Umum				1 dokumen 2 dokumen	1 dokumen 2 dokumen	24.300.000	47.580.000	47.580.000	Kab. Bantul, Bantul, Bantul	Dana Transfer Umum-Dana Alokasi Umum	Memperkuat Infrastruktur Untuk Mendukung Pengembangan Ekonomi Dan Pelayanan Dasar	Pemantapan Infrastruktur Pendukung Ekonomi	Angkutan Umum di Kabupaten Bantul	1 dokumen 2 dokumen	40.480.000	Dinas Perhubungan
2 15 2 2.11	Penetapan Rencana Umum Jaringan Trayek Perkotaan dalam 1 (satu) Daerah Kabupaten/Kota	Rencana Umum Jaringan Trayek	angka		angka	25 angka	25 angka	65.600.000	235.143.125	235.143.125					25 angka	72.160.000		
2 15 2 2.11 2	Penetapan Kebijakan dan Sosialisasi Rencana Umum Jaringan Trayek Perkotaan dalam 1 (satu) Daerah Kabupaten/Kota	Regulasi dan laporan sosialisasi Rencana Umum Jaringan Trayek				2 dokumen	2 dokumen	65.600.000	235.143.125	235.143.125	Kab. Bantul, Bantul, Bantul	Dana Transfer Umum-Dana Alokasi Umum	Memperkuat Infrastruktur Untuk Mendukung Pengembangan Ekonomi Dan Pelayanan Dasar	Pemantapan Infrastruktur Pendukung Ekonomi	Jaringan trayek di kabupaten Bantul	2 dokumen	72.160.000	Dinas Perhubungan

Kode	Urusan/ Bidang Urusan/ Program/ Kegiatan/ Sub Kegiatan	Indikator Program/ Kegiatan/ Sub Kegiatan	Target Akhir Periode RPJMD	Realisasi Capaian RKPD Tahun 2020	Prakiraan Capaian Target RKPD Tahun 2021	Capaian Kinerja dan Kerangka Pendanaan							Kelompok Sasaran	Prakiraan Maju Rencana Tahun 2023		Perangkat Daerah Penanggung Jawab		
						Target 2022		Pagu Indikatif			Lokasi	Sumber Dana		Prioritas			Target	Pagu Indikatif
						Semula	Menjadi	RKPD 2022	APBD 2022	RKPD 2022 Perubahan				Nasional	Daerah			
2 15 2 2.14	Penerbitan Izin Penyelenggaraan Angkutan Orang dalam Trayek Lintas Daerah Kabupaten/Kota dalam 1 (satu) Daerah Kabupaten/Kota	Rasio Ijin Trayek	angka		angka	0.28 angka	0.28 angka	32.800.000	10.000.000	10.000.000					0.28 angka	36.080.000		
2 15 2 2.14 1	Persyaratan Penjeleman Izin Penyelenggaraan Angkutan Orang dalam Trayek Kewenangan Kabupaten/Kota dalam Sistem Pelayanan Perizinan Berusaha Terintegrasi Secara Elektronik	Laporan Fasilitas Pelayanan Perizinan Bidang Perhubungan				1 dokumen	1 dokumen	32.800.000	10.000.000	10.000.000	Kab. Bantul, Bantul, Bantul	Dana Transfer Umum-Dana Alokasi Umum	Memperkuat Infrastruktur Untuk Mendukung Pengembangan Ekonomi Dan Pelayanan Dasar	Pemantapan Infrastruktur Pendukung Ekonomi	Angkutan orang di Kabupaten Bantul	1 dokumen	36.080.000	Dinas Perhubungan
2	URUSAN PEMERINTAHAN WAJIB YANG TIDAK BERKAITAN DENGAN PELAYANAN DASAR																	
2 16	URUSAN PEMERINTAHAN BIDANG KOMUNIKASI DAN INFORMATIKA							16.031.371.816	17.201.456.567	20.952.325.246			20.831.236.287					
2 16 1	PROGRAM PENUNJANG URUSAN PEMERINTAHAN DAERAH KABUPATEN/KOTA	Capaian Nilai Akuntabilitas Kinerja Instansi Pemerintah (AKIP)	92 Angka		84 Angka	86 Angka	86 Angka	5.254.275.514	6.885.412.967	7.270.309.546			86 Angka	7.025.233.147				
2 16 1 2.01	Perencanaan, Penganggaran, dan Evaluasi Kinerja Perangkat Daerah	Capaian kinerja Perencanaan, Penganggaran, dan Evaluasi Kinerja Perangkat Daerah	%		%	100 %	100 %	84.930.000	78.490.000	115.000.000			100 %	130.850.000				
2 16 1 2.01 6	Koordinasi dan Penyusunan Laporan Capaian Kinerja dan Ikhtisar Realisasi Kinerja SKPD	Dokumen Evaluasi Perangkat Daerah				4 Dokumen	4 Dokumen	84.930.000	78.490.000	115.000.000	Kab. Bantul, Bantul, Bantul	Dana Transfer Umum-Dana Alokasi Umum	Memperkuat Stabilitas Polhukhankam Dan Transformasi Pelayanan Publik	Penguatan Reformasi Birokrasi	ASN Dinas Komunikasi dan Informatika Kab. Bantul	4 Dokumen	130.850.000	Dinas Komunikasi dan Informatika
		Dokumen perencanaan dan pelaksanaan				8 Dokumen	8 Dokumen								8 Dokumen			
2 16 1 2.02	Administrasi Keuangan Perangkat Daerah	Capaian kinerja Pengelolaan Administrasi Keuangan	100 %		100 %	100 %	100 %	3.683.254.072	5.505.921.250	5.785.817.729			100 %	5.486.119.247				
2 16 1 2.02 1	Penyediaan Gaji dan Tunjangan ASN	Gaji ASN yang di bayarkan				14 kali	14 kali	3.683.254.072	5.505.921.250	5.785.817.729	Kab. Bantul, Bantul, Bantul	Dana Transfer Umum-Dana Alokasi Umum	Memperkuat Stabilitas Polhukhankam Dan Transformasi Pelayanan Publik	Penguatan Reformasi Birokrasi	ASN Dinas Komunikasi dan Informatika Kab. Bantul	14 kali	5.486.119.247	Dinas Komunikasi dan Informatika
		Tunjangan Tambahan Penehasilan Perawai				12 Bulan	12 Bulan								12 Bulan			
2 16 1 2.06	Administrasi Umum Perangkat Daerah	Capaian Kinerja Pengelolaan Administrasi Umum	100 %		100 %	100 %	100 %	574.871.250	517.209.250	606.676.250			100 %	591.310.700				
2 16 1 2.06 1	Penyediaan Komponen Instalasi Listrik/Penerangan Bangunan Kantor	Penyediaan alat listrik				6 jenis	6 jenis	10.100.000	10.100.000	10.100.000	Kab. Bantul, Bantul, Bantul	Dana Transfer Umum-Dana Alokasi Umum	Memperkuat Stabilitas Polhukhankam Dan Transformasi Pelayanan Publik	Penguatan Reformasi Birokrasi	ASN Dinas Komunikasi dan Informatika Kab. Bantul	6 jenis	10.155.700	Dinas Komunikasi dan Informatika
2 16 1 2.06 2	Penyediaan Peralatan dan Perlengkapan Kantor	Alat Pencacah kertas					1 Unit				Kab. Bantul, Bantul, Bantul	Dana Transfer Umum-Dana Alokasi Umum	Memperkuat Stabilitas Polhukhankam Dan Transformasi Pelayanan Publik	Penguatan Reformasi Birokrasi	ASN Dinas Komunikasi dan Informatika Kab. Bantul	1 Unit	90.875.000	Dinas Komunikasi dan Informatika
		Alat Pendingin Gordyn				1 Unit	1 Unit											
		Kursi Operator				22 Meter	22 Meter											
		Penyediaan Notebook				2 Unit	2 Unit	133.500.000	202.500.000	270.815.000								
		Penyediaan peralatan dan perlengkapan kantor				3 Unit	3 Unit											
		Penyediaan Peralatan Studio Audio				2 Jenis	2 Jenis											
		Peralatan Studio Video				10 Jenis	10 Jenis											
							3 Jenis											
2 16 1 2.06 3	Penyediaan Peralatan Rumah Tangga	Peralatan Rumah Tangga				10 Jenis	10 Jenis	34.269.000	22.269.000	22.269.000	Kab. Bantul, Semua Kecamatan, Semua Kelurahan	Dana Transfer Umum-Dana Alokasi Umum	Memperkuat Stabilitas Polhukhankam Dan Transformasi Pelayanan Publik	Penguatan Reformasi Birokrasi	ASN Dinas Komunikasi dan Informatika Kab. Bantul	10 Jenis	34.350.000	Dinas Komunikasi dan Informatika



Kode	Urusan / Bidang Urusan / Program / Kegiatan / Sub Kegiatan	Indikator Program / Kegiatan / Sub Kegiatan	Target Akhir Periode RPJMD	Realisasi Capaian RKPd Tahun 2020	Prakiraan Capaian Target RKPd Tahun 2021	Capaian Kinerja dan Kerangka Pendanaan								Kelompok Sasaran	Prakiraan Maju Rencana Tahun 2023		Perangkat Daerah Penanggung Jawab	
						Target 2022		Pagu Indikatif			Lokasi	Sumber Dana	Prioritas		Target	Pagu Indikatif		
						Semula	Menjadi	RKPd 2022	APBD 2022	RKPd 2022 Perubahan			Nasional					Daerah
2.16.1.2.06.5	Penyediaan Barang Cetak dan Penggandaan	Cetakan				5 jenis	5 jenis	35.722.250	30.350.250	30.353.250	Kab. Bantul, Bantul, Bantul	Dana Transfer Umum-Dana Alokasi Umum	Memperkuat Stabilitas Polhukhankam Dan Transformasi Pelayanan Publik	Penguatan Reformasi Birokrasi	ASN Dinas Komunikasi dan Informatika Kab. Bantul	5 jenis	30.000.000	Dinas Komunikasi dan Informatika
		Penggandaan dokumen				35413 Lembar	35413 Lembar									35413 Lembar		
2.16.1.2.06.6	Penyediaan Bahan Bacaan dan Peraturan Perundang-undangan	Penyediaan Bahan Bacaan				3 Jenis	3 Jenis	4.800.000	4.800.000	4.000.000	Kab. Bantul, Bantul, Bantul	Dana Transfer Umum-Dana Alokasi Umum	Memperkuat Stabilitas Polhukhankam Dan Transformasi Pelayanan Publik	Penguatan Reformasi Birokrasi	ASN Dinas Komunikasi dan Informatika Kab. Bantul	3 Jenis	3.600.000	Dinas Komunikasi dan Informatika
2.16.1.2.06.9	Penyelenggaraan Rapat Koordinasi dan Konsultasi SKPD	Kunjungan Tamu				150 Orang	150 Orang	356.480.000	247.190.000	269.139.000	Kab. Bantul, Bantul, Bantul	Dana Transfer Umum-Dana Alokasi Umum	Memperkuat Stabilitas Polhukhankam Dan Transformasi Pelayanan Publik	Penguatan Reformasi Birokrasi	ASN Dinas Komunikasi dan Informatika Kab. Bantul	150 Orang	422.330.000	Dinas Komunikasi dan Informatika
		Laporan hasil rapat				120 Dokumen	120 Dokumen									120 Dokumen		
		Laporan perjalanan dinas dalam daerah				150 Dokumen	150 Dokumen									150 Dokumen		
		Laporan perjalanan dinas luar daerah				21 Dokumen	21 Dokumen									21 Dokumen		
2.16.1.2.08	<b>Penyediaan Jasa Penunjang Urusan Pemerintahan Daerah</b>	Capaian Kinerja Penyediaan Jasa Penunjang Urusan Pemerintahan Daerah	100 %		100 %	100 %	100 %	<b>390.335.900</b>	<b>354.564.875</b>	<b>344.587.975</b>						100 %	<b>294.678.200</b>	
2.16.1.2.08.1	Penyediaan Jasa Surat Menyurat	Laporan Pengelolaan persuratan				1 Dokumen	1 Dokumen	25.390.000	15.380.000	9.480.000	Kab. Bantul, Bantul, Bantul	Dana Transfer Umum-Dana Alokasi Umum	Memperkuat Stabilitas Polhukhankam Dan Transformasi Pelayanan Publik	Penguatan Reformasi Birokrasi	ASN Dinas Komunikasi dan Informatika Kab. Bantul	1 Dokumen	5.000.000	Dinas Komunikasi dan Informatika
		Pengiriman Dokumen				66 Dokumen	66 Dokumen									66 Dokumen		
		Penyediaan materai				778 Lembar	778 Lembar									778 Lembar		
2.16.1.2.08.3	Penyediaan Jasa Peralatan dan Perlengkapan Kantor	Laporan Penyediaan Jasa Peralatan dan Perlengkapan Kantor				1 dokumen	1 dokumen	81.109.900	54.360.075	51.960.055	Kab. Bantul, Bantul, Bantul	Dana Transfer Umum-Dana Alokasi Umum	Memperkuat Stabilitas Polhukhankam Dan Transformasi Pelayanan Publik	Penguatan Reformasi Birokrasi	ASN Dinas Komunikasi dan Informatika Kab. Bantul	1 dokumen	80.434.200	Dinas Komunikasi dan Informatika
2.16.1.2.08.4	Penyediaan Jasa Pelayanan Umum Kantor	Laporan Penyediaan Jasa Pelayanan Umum Kantor				1 Dokumen	1 Dokumen	283.836.000	284.824.800	283.147.920	Kab. Bantul, Semua Kecamatan, Semua Kelurahan	Dana Transfer Umum-Dana Alokasi Umum	Memperkuat Stabilitas Polhukhankam Dan Transformasi Pelayanan Publik	Penguatan Reformasi Birokrasi	ASN Dinas Komunikasi dan Informatika Kab. Bantul	1 Dokumen	209.244.000	Dinas Komunikasi dan Informatika
2.16.1.2.09	<b>Pemeliharaan Barang Milik Daerah</b>	Capaian Kinerja Pemeliharaan Barang Milik Daerah	%		%	100 %	100 %	<b>510.884.292</b>	<b>427.227.592</b>	<b>418.227.592</b>						100 %	<b>512.275.000</b>	
2.16.1.2.09.1	Penyediaan Jasa Pemeliharaan, Biaya Pemeliharaan dan Pajak Kendaraan Perorangan Dinas atau Kendaraan Dinas Jabatan	Pemeliharaan kendaraan dinas roda 2				11 Unit	11 Unit	312.010.900	224.914.200	215.914.200	Kab. Bantul, Semua Kecamatan, Semua Kelurahan	Dana Transfer Umum-Dana Alokasi Umum	Memperkuat Stabilitas Polhukhankam Dan Transformasi Pelayanan Publik	Penguatan Reformasi Birokrasi	Asset Dinas Komunikasi dan Informatika Kab. Bantul	11 Unit	309.200.000	Dinas Komunikasi dan Informatika
		Pemeliharaan kendaraan dinas roda 4				6 Unit	6 Unit									6 Unit		
2.16.1.2.09.6	Pemeliharaan Peralatan dan Mesin Lainnya	Laporan Pemeliharaan Peralatan dan Mesin				1 Dokumen	1 Dokumen	124.750.000	128.190.000	128.190.000	Kab. Bantul, Semua Kecamatan, Semua Kelurahan	Dana Transfer Umum-Dana Alokasi Umum	Memperkuat Stabilitas Polhukhankam Dan Transformasi Pelayanan Publik	Penguatan Reformasi Birokrasi	Asset Dinas Komunikasi dan Informatika Kab. Bantul	1 Dokumen	128.200.000	Dinas Komunikasi dan Informatika
2.16.1.2.09.9	Pemeliharaan/Rehabilitasi Gedung Kantor dan Bangunan Lainnya	Pemeliharaan Gedung				1 Gedung	1 Gedung	74.123.392	74.123.392	74.123.392	Kab. Bantul, Semua Kecamatan, Semua Kelurahan	Dana Transfer Umum-Dana Alokasi Umum	Memperkuat Stabilitas Polhukhankam Dan Transformasi Pelayanan Publik	Penguatan Reformasi Birokrasi	Asset Dinas Komunikasi dan Informatika Kab. Bantul	1 Gedung	74.875.000	Dinas Komunikasi dan Informatika
2.16.2	<b>PROGRAM INFORMASI DAN KOMUNIKASI PUBLIK</b>	Perentase masyarakat yang menjadi sasaran penyebaran informasi publik, mengetahui kebijakan dan program prioritas pemerintah dan pemerintah daerah Kabupaten	74 Persen		50 Persen	70 Persen	70 Persen	<b>1.092.521.500</b>	<b>1.070.323.600</b>	<b>1.070.323.500</b>						70 Persen	<b>2.531.972.300</b>	

Kode	Urusan/ Bidang Urusan/ Program/ Kegiatan/ Sub Kegiatan	Indikator Program/ Kegiatan/ Sub Kegiatan	Target Akhir Periode RPJMD	Realisasi Capaian RKPDP Tahun 2020	Prakiraan Capaian Target RKPDP Tahun 2021	Capaian Kinerja dan Kerangka Pendanaan						Kelompok Sasaran	Prakiraan Maju Rencana Tahun 2023		Perangkat Daerah Penanggung Jawab			
						Target 2022		Pagu Indikatif			Lokasi		Sumber Dana	Prioritas		Target	Pagu Indikatif	
						Semula	Menjadi	RKPD 2022	APBD 2022	RKPD 2022 Perubahan				Nasional				Daerah
2.16.2.01	Pengelolaan Informasi dan Komunikasi Publik Pemerintah Daerah Kabupaten/Kota	Persentase diseminasi dan layanan informasi publik yang dilaksanakan sesuai dengan strategi komunikasi (STRAKOM) dan SOP yang telah ditetapkan	100 %		100 %	100 %	100 %	1.092.521.500	1.070.323.600	1.070.323.500				100 %	2.531.972.300			
2.16.2.01.2	Monitoring Opini dan Aspirasi Publik	Laporan analisis isu publik bulanan Laporan indeks kualitas pelayanan informasi publik Pelaporan kegiatan pemerintah dan masyarakat di Kabupaten Bantul Penanganan aduan masyarakat yang masuk melalui aplikasi Lapor SIKD dan Lapor SIKD Konten informasi terkait program dan kebijakan pemerintah kabupaten/kota sesuai dengan strategi komunikasi STRAKOM				12 Dokumen 1 Dokumen 300 Liputan 100 Penanganan aduan	12 Dokumen 1 Dokumen 300 Liputan 100 Penanganan aduan	311.165.000	321.340.000	321.340.000	Kab. Bantul, Semua Kecamatan, Semua Kelurahan Kab. Bantul, Semua Kecamatan, Semua Kelurahan	Dana Transfer Umum-Dana Alokasi Umum Dana Transfer Umum-Dana Alokasi Umum	Memperkuat Stabilitas Polhukhankam Dan Transformasi Pelayanan Publik Memperkuat Stabilitas Polhukhankam Dan Transformasi Pelayanan Publik	Penguatan Reformasi Birokrasi Penguatan Reformasi Birokrasi	Masyarakat Kab. Bantul Masyarakat Kab. Bantul	12 Dokumen 1 Dokumen 300 Liputan 100 Penanganan aduan	475.450.250	Dinas Komunikasi dan Informatika
2.16.2.01.5	Pengelolaan Media Komunikasi Publik	Konten informasi terkait program dan kebijakan pemerintah kabupaten/kota sesuai dengan strategi komunikasi STRAKOM				238 Konten	238 Konten	636.148.500	398.961.000	398.961.000	Kab. Bantul, Semua Kecamatan, Semua Kelurahan	Dana Transfer Umum-Dana Alokasi Umum	Memperkuat Stabilitas Polhukhankam Dan Transformasi Pelayanan Publik	Penguatan Reformasi Birokrasi	Masyarakat Kab. Bantul	238 Konten	1.773.483.250	Dinas Komunikasi dan Informatika
2.16.2.01.12	Penyelenggaraan Hubungan Masyarakat, Media dan Kemitraan Komunitas	Relompok Informasi Masyarakat (KIM) di Tingkat Desa yang dikembangkan dan diberdayakan Komunitas masyarakat/ mitra strategis pemerintah kabupaten/kota yang menyebarkan informasi dan kebijakan pemerintah dan masyarakat Publikasi kegiatan pemerintah oleh media massa Tercumanya sebuah Publik yang menjalankan kewajiban sebagaimana diatur dalam UU No. 14 Tahun 2008 tentang Keterbukaan Informasi Publik				30 KIM 34 Komunitas 40 Publikasi 132 Badan publik	30 KIM 34 Komunitas 40 Publikasi 132 Badan publik	145.208.000	350.022.600	350.022.500	Kab. Bantul, Semua Kecamatan, Semua Kelurahan	Dana Transfer Umum-Dana Alokasi Umum	Memperkuat Stabilitas Polhukhankam Dan Transformasi Pelayanan Publik	Penguatan Reformasi Birokrasi	Masyarakat Kab. Bantul	30 KIM 34 Komunitas 40 Publikasi 132 Badan publik	283.038.800	Dinas Komunikasi dan Informatika
2.16.3	PROGRAM APLIKASI INFORMATIKA	Persentase Perangkat Daerah (PD) yang terhubung dengan akses internet yang disediakan oleh Dinas Kominfo	100 Persen		100 Persen	100 Persen	100 Persen	9.684.574.802	9.245.720.000	12.611.692.200				100 Persen	11.274.030.840			
2.16.3.2.01	Pengelolaan Nama Domain yang telah Ditetapkan oleh Pemerintah Pusat dan Sub Domain di Lingkup Pemerintah Daerah Kabupaten/Kota	Layanan domain/sub domain yang dimanfaatkan Persentase Domain dan Sub Domain dalam Penyelenggaraan Pemerintahan yang diawasi	416 domain/sub domain 100 %		341 domain/sub domain 100 %	356 domain/sub domain 100 %	356 domain/sub domain 100 %	7.788.935.802	7.387.973.500	10.706.945.700				356 domain/sub domain 100 %	9.011.606.211			
		Jaringan Internet dan Intranet untuk Sekolah Dasar (SD) Pengadaan Server HCI Perangkat daerah yang menggunakan akses internet yang berkualitas yang disediakan Dinas Kominfo Perangkat daerah yang menggunakan layanan pusat data pemerintah Perangkat daerah yang menyimpan data di pusat data pemerintah				1 Jaringan 1 Paket 45 OPD 45 OPD 45 OPD	1 Jaringan 1 Paket 45 OPD 45 OPD 45 OPD				Kab. Bantul, Semua Kecamatan, Semua Kelurahan	Dana Transfer Umum-Dana Alokasi Umum	Memperkuat		1 Jaringan 1 Paket 45 OPD 45 OPD 45 OPD			

Kode	Urusan/ Bidang Urusan/ Program/ Kegiatan/ Sub Kegiatan	Indikator Program/ Kegiatan/ Sub Kegiatan	Target Akhir Periode RPJMD	Realisasi Capaian RKPD Tahun 2020	Prakiraan Capaian Target RKPD Tahun 2021	Capaian Kinerja dan Kerangka Pendanaan						Kelompok Sasaran	Prakiraan Maju Rencana Tahun 2023		Perangkat Daerah Penanggung Jawab			
						Target 2022		Pagu Indikatif			Lokasi		Sumber Dana	Prioritas		Target	Pagu Indikatif	
						Semula	Menjadi	RKPD 2022	APBD 2022	RKPD 2022 Perubahan				Nasional				Daerah
2 16 3 2.01 3	Penyelenggaraan Sistem Jaringan Intra Pemerintah Daerah	Perangkat daerah yang terkoneksi di Jaringan Intra Pemerintah atau menggunakan akses internet yang diamankan yang disediakan oleh Dinas Kominfo. Server Data Base Pajak Daerah. Sewa layanan Google Workspace. Sistem elektronik komunikasi intra pemerintah yang disediakan Dinas Kominfo (berbasis suara, video, teks, data dan sinyal lainnya) dengan memanfaatkan jaringan intra pemerintah. Titik layanan yang terkoneksi dengan jaringan				45 OPD	45 OPD	7.788.935.802	7.387.973.500	10.706.945.700			Stabilitas Polhukhankam Dan Transformasi Pelayanan Publik	Penguatan Reformasi Birokrasi	OPD dan Kapanewon Se Kab. Bantul	45 OPD	9.011.606.211	Dinas Komunikasi dan Informatika
							1 Paket									1 Paket		
							280 Akun									280 Akun		
						80 sistem	80 sistem									80 sistem		
						233 titik layanan	233 Titik layanan									233 Titik layanan		
2 16 3 2.02	Pengelolaan e-government Di Lingkup Pemerintah Daerah Kabupaten/Kota	Perentase Layanan Publik yang diselenggarakan secara online dan terintegrasi	95 %		70 %	79 %	79 %	1.895.639.000	1.857.746.500	1.904.746.500						79 %	2.262.424.629	
2 16 3 2.02 7	Pengembangan Aplikasi dan Proses Bisnis Pemerintahan Berbasis Elektronik	Layanan publik dan layanan administrasi yang terintegrasi dengan sistem penghubung layanan pemerintah. Perangkat daerah yang memiliki portal dan situs web yang sesuai standar				7 Aplikasi	7 Aplikasi	862.200.000	866.310.000	866.310.000	Kab. Bantul, Semua Kecamatan, Semua Kelurahan	Dana Transfer Umum-Dana Alokasi Umum	Memperkuat Stabilitas Polhukhankam Dan Transformasi Pelayanan Publik	Penguatan Reformasi Birokrasi	OPD dan Kapanewon Se-Kab. Bantul	7 Aplikasi	1.077.750.000	Dinas Komunikasi dan Informatika
						45 OPD	45 OPD									45 OPD		
2 16 3 2.02 10	Pengembangan dan Pengelolaan Sumber Daya Teknologi Informasi dan Komunikasi Pemerintah Daerah	Menara telekomunikasi yang terkendali. Wifi publik yang di fasilitasi				377 Unit tower	377 Unit tower	814.825.000	756.850.000	753.850.000	Kab. Bantul, Semua Kecamatan, Semua Kelurahan	Dana Transfer Umum-Dana Alokasi Umum	Memperkuat Stabilitas Polhukhankam Dan Transformasi Pelayanan Publik	Penguatan Reformasi Birokrasi	OPD dan Kapanewon Se-Kab. Bantul	377 Unit tower	782.839.629	Dinas Komunikasi dan Informatika
						45 titik Layanan	45 titik Layanan									45 titik Layanan		
2 16 3 2.02 11	Pengelolaan Government Chief Information Officer (GCIO)	Aparatur Sipil Negara pengelola TIK yang tersertifikasi kompetensi di bawah pengelolaan Dinas Kominfo. Layanan SPBE (layanan publik dan layanan administrasi pemerintahan) yang memanfaatkan sertifikat elektronik. Layanan SPBE (layanan publik dan layanan administrasi pemerintahan) yang tercantum dalam dokumen proses bisnis yang telah diimplementasikan. Peranan Smart City. Perangkat daerah yang mengimplementasi inovasi yang mendukung smart. Perangkat daerah yang mengimplementasikan layanan aplikasi umum dan aplikasi khusus yang ditetapkan sesuai dengan ketentuan peraturan daerah atau peraturan kepala daerah terkait implementasi e-government. Sistem elektronik yang terdapat sesuai ketentuan peraturan perundang-undangan				28 Orang	28 Orang				Kab. Bantul, Semua Kecamatan, Semua Kelurahan	Dana Transfer Umum-Dana Alokasi Umum	Memperkuat Stabilitas Polhukhankam Dan Transformasi Pelayanan Publik	Penguatan Reformasi Birokrasi	OPD dan Kapanewon Se-Kab. Bantul	28 Orang		
						7 layanan	7 layanan									7 layanan		
						14 layanan	14 layanan									14 layanan		
							1 Kegiatan	218.614.000	234.586.500	284.586.500						1 Kegiatan	401.835.000	Dinas Komunikasi dan Informatika
						45 OPD	45 OPD									45 OPD		
						45 OPD	45 OPD									45 OPD		
						11 Peraturan	11 Peraturan									11 Peraturan		
						77 Sistem	77 Sistem									77 Sistem		
2 20	URUSAN PEMERINTAHAN BIDANG STATISTIK							176.400.000	146.900.000	146.900.000							376.890.625	

Kode	Urusan / Bidang Urusan / Program / Kegiatan / Sub Kegiatan	Indikator Program/ Kegiatan / Sub Kegiatan	Target Akhir Periode RPJMD	Realisasi Capaian RKPD Tahun 2020	Prakiraan Capaian Target RKPD Tahun 2021	Capaian Kinerja dan Kerangka Pendanaan						Kelompok Sasaran	Prakiraan Maju Rencana Tahun 2023		Perangkat Daerah Penanggung Jawab			
						Target 2022		Pagu Indikatif			Lokasi		Sumber Dana	Prioritas		Target	Pagu Indikatif	
						Semula	Menjadi	RKPD 2022	APBD 2022	RKPD 2022 Perubahan				Nasional				Daerah
2 20 2	PROGRAM PENYELENGGARAAN STATISTIK SEKTORAL	Persentase Perangkat Daerah (PD) yang menggunakan data statistik dalam menyusun perencanaan dan evaluasi pembangunan daerah	100 Persen		100 Persen	100 Persen	100 Persen	176.400.000	146.900.000	146.900.000			100 Persen	376.890.625				
2 20 2 2.01	Penyelenggaraan Statistik Sektoral di Lingkup Daerah Kabupaten/Kota	Persentase data yang dapat berbagi pakai Persentase kelengkapan meta data kegiatan Persentase kelengkapan meta data variabel dari kegiatan statistik Persentase perangkat daerah yang memperbaharui datanya sesuai siklus data Persentase perangkat daerah yang memperbaharui datanya sesuai siklus data	98 % 95 % 95 % 100 % %		94 % 55 % n/a % 100 % %	95 % 67 % 67 % 67 % 100 %	95 % 67 % 67 % 67 % 100 %	176.400.000	146.900.000	146.900.000			95 % 67 % 67 % 67 % 100 %	376.890.625				
2 20 2 2.01 1	Koordinasi dan Sinkronisasi Pengumpulan, Pengolahan, Analisis dan Diseminasi Data Statistik Sektoral	Buku profil daerah Kompilasi statistik sektoral yang dilakukan Kompilasi statistik sektoral yang mendapat rekomendasi dari BPS Sistem data dan statistik yang terintegrasi Survey statistik sektoral yang dilakukan Survey statistik sektoral yang mendapat rekomendasi dari BPS				1 Buku 60 Dokumen 10 Dokumen 1 Sistem 55 Dokumen 10 Dokumen	1 Buku 60 Dokumen 10 Dokumen 1 Sistem 55 Dokumen 10 Dokumen	176.400.000	146.900.000	146.900.000	Kab. Bantul, Semua Kecamatan, Semua Kelurahan Dana Transfer Umum-Dana Alokasi Umum Memperkuat Stabilitas Polbukhankam Dan Transformasi Pelayanan Publik Penguatan Reformasi Birokrasi OPD, Badan, Kapanewon, Kelurahan Kabupaten Bantul	1 Buku 60 Dokumen 10 Dokumen 1 Sistem 55 Dokumen 10 Dokumen	376.890.625	Dinas Komunikasi dan Informatika				
2 21	URUSAN PEMERINTAHAN BIDANG PERSANDIAN						844.457.000	804.643.700	804.643.700				1.884.796.560					
2 21 2	PROGRAM PENYELENGGARAAN PERSANDIAN UNTUK PENGAMANAN INFORMASI	Tingkat keamanan informasi pemerintah	%		%	65 %	65 %	844.457.000	804.643.700	804.643.700			65 %	1.884.796.560				
2 21 2 2.01	Penyelenggaraan Persandian untuk Pengamanan Informasi Pemerintah Daerah Kabupaten/Kota	Persentase kegiatan strategis yang telah diamankan melalui kegiatan pengamanan sinyal	25 %		10 %	10 %	10 %	550.632.000	514.656.200	514.656.200			10 %	1.151.836.560				
2 21 2 2.01 4	Penyediaan Layanan Keamanan Informasi Pemerintah Daerah Kabupaten/Kota	Sistem elektronik/asset informasi yang telah diaudit dengan resiko kategori rendah Sistem elektronik yang telah menerapkan prinsip sistem manajemen keamanan informasi (SMKI)				10 sistem elektronik 129 sistem elektronik	10 sistem elektronik 129 sistem elektronik	550.632.000	514.656.200	514.656.200	Kab. Bantul, Semua Kecamatan, Semua Kelurahan Dana Transfer Umum-Dana Alokasi Umum Memperkuat Stabilitas Polbukhankam Dan Transformasi Pelayanan Publik Penguatan Reformasi Birokrasi OPD dan Badan Pemerintahan se Kab. Bantul	10 sistem elektronik 129 sistem elektronik	1.151.836.560	Dinas Komunikasi dan Informatika				
2 21 2 2.02	Penetapan Pola Hubungan Komunikasi Sandi Antar Perangkat Daerah Kabupaten/Kota	Persentase titik yang diamankan berdasarkan Pola Hubungan Komunikasi Sandi (PHKS) yang ditetapkan	84 %		40 %	48 %	48 %	293.825.000	289.987.500	289.987.500			48 %	732.960.000				
2 21 2 2.02 1	Operasionalisasi Jaring Komunikasi Sandi Pemerintah Daerah Kabupaten/Kota	Titik yang diamankan berdasarkan Pola Hubungan Komunikasi Sandi (PHKS) yang ditetapkan				12 titik	12 titik	293.825.000	289.987.500	289.987.500	Kab. Bantul, Semua Kecamatan, Semua Kelurahan Dana Transfer Umum-Dana Alokasi Umum Memperkuat Stabilitas Polbukhankam Dan Transformasi Pelayanan Publik Penguatan Reformasi Birokrasi OPD dan Badan Pemerintahan se Kab. Bantul	12 titik	732.960.000	Dinas Komunikasi dan Informatika				
2 22	URUSAN PEMERINTAHAN BIDANG KEBUDAYAAN						500.000.000	500.000.000	471.000.000				1.680.350.000					

Kode	Urusan/ Bidang Urusan/ Program/ Kegiatan/ Sub Kegiatan	Indikator Program/ Kegiatan/ Sub Kegiatan	Target Akhir Periode RPJMD	Realisasi Capaian RKPd Tahun 2020	Prakiraan Capaian Target RKPd Tahun 2021	Capaian Kinerja dan Kerangka Pendanaan						Kelompok Sasaran	Prakiraan Maju Rencana Tahun 2023		Perangkat Daerah Penanggung Jawab			
						Target 2022		Pagu Indikatif			Lokasi		Sumber Dana	Prioritas		Target	Pagu Indikatif	
						Semula	Menjadi	RKPd 2022	APBD 2022	RKPd 2022 Perubahan				Nasional				Daerah
2 22 8	PROGRAM PENYELENGGARAAN KEISTIMEWAAN YOGYAKARTA URUSAN KEBUDAYAAN	Cakupan pemenuhan sarana prasarana budaya berbasis digital	100 persen		28,57 persen	42,86 persen	42,86 persen	500.000.000	500.000.000	471.000.000					42,86 persen	1.680.350.000		
2 22 8 2.06	Sarana Prasarana Keistimewaan Urusan Kebudayaan	Capaian kinerja pembangunan sistem informasi	100 %		100 %	100 %	100 %	500.000.000	500.000.000	471.000.000					100 %	1.680.350.000		
2 22 8 2.06 2	Pembangunan Ekosistem Kultural DIY Berbasis Digital	Dokumen perancangan Penanda QR Code Makam Raja Mataram Kotagede ILM MRM Kotagede dan Kerto Pleret Pembangunan Aplikasi Sistem Informasi Makam Raja Kotagede Pembangunan sistem informasi melalui media Penanda QR Code di Makam Raja Mataram Kotagede Pemeliharaan Jaringan internet dan CCTV di Makam Mataram Kotagede Pengadaan CCTV keamanan Makam Raja Mataram Kotagede				1 Dokumen 1 Unit 1 Aplikasi 1 Unit 1 Unit 1 Unit	1 Dokumen 1 Unit 1 Aplikasi 1 Unit 1 Unit 1 Unit	500.000.000	500.000.000	471.000.000	Kab. Bantul, Imogiri, Wukirsari Kab. Bantul, Banguntapan, Jajalan	Dana Keistimewaan DIY	Memperkuat Stabilitas Polhukhankam Dan Transformasi Pelayanan Publik	Penguatan Reformasi Birokrasi	SRS di Kab. Bantul	1 Dokumen 1 Unit 1 Aplikasi 1 Unit 1 Unit 1 Unit	1.680.350.000	Dinas Komunikasi dan Informatika
2	URUSAN PEMERINTAHAN WAJIB YANG TIDAK BERKAITAN DENGAN PELAYANAN DASAR																	
2 17	URUSAN PEMERINTAHAN BIDANG KOPERASI, USAHA KECIL, DAN MENENGAH																	
2 17 1	PROGRAM PENUNJANG URUSAN PEMERINTAHAN DAERAH KABUPATEN/KOTA	Capaian Nilai Akuntabilitas Kinerja Instansi Pemerintah (AKIP)	83 Angka		80,34 Angka	81 Angka	81 Angka	-	17.824.532.721	17.869.157.721					81 Angka	7.522.020.461		
2 17 1 2.01	Perencanaan, Penganggaran, dan Evaluasi Kinerja Perangkat Daerah	Capaian Kinerja Perencanaan, Penganggaran, dan Evaluasi	persen		persen	100 persen	100 persen	-	35.248.516	34.498.516					100 persen	81.000.000		
2 17 1 2.01 1	Penyusunan Dokumen Perencanaan Perangkat Daerah	Jumlah dokumen Perencanaan (Renstra, KAK Rencana Kegiatan, KAK Kegiatan, KAK Perubahan, Renja, Renja Perubahan, RKA, RKA Perubahan, DPA, DPA Perubahan) Laporan perencanaan program/kegiatan				9 dokumen 12 dokumen	9 dokumen 12 dokumen	-	31.848.516	31.098.516	Kab. Bantul, Semua Kecamatan, Semua Kelurahan	Dana Transfer Umum-Dana Alokasi Umum	Memperkuat Ketahanan Ekonomi Untuk Pertumbuhan Yang Berkeadilan	Penguatan Produk Unggulan	DKUKMP Kab Bantul	9 dokumen 12 dokumen	40.000.000	Dinas Koperasi Usaha Kecil dan Menengah, Perindustrian dan Perdagangan
2 17 1 2.01 6	Koordinasi dan Penyusunan Laporan Capaian Kinerja dan Ikhtisar Realisasi Kinerja SKPD	Laporan Capaian Kinerja (LKJ, LPPD, LKRI, IKM Semester I dan II, Evaluasi Renja Triwulanan I sd IV)				9 dokumen	9 dokumen	-	3.400.000	3.400.000	Kab. Bantul, Semua Kecamatan, Semua Kelurahan	Dana Transfer Umum-Dana Alokasi Umum	Memperkuat Ketahanan Ekonomi Untuk Pertumbuhan Yang Berkeadilan	Penguatan Produk Unggulan	DKUKMP Kab Bantul	9 dokumen	41.000.000	Dinas Koperasi Usaha Kecil dan Menengah, Perindustrian dan Perdagangan
2 17 1 2.02	Administrasi Keuangan Perangkat Daerah	Capaian Kinerja Pengelolaan Administrasi Keuangan	100 persen		n/a persen	100 persen	100 persen	-	15.574.289.135	15.586.579.135					100 persen	5.371.530.461		
2 17 1 2.02 1	Penyediaan Gaji dan Tunjangan ASN	Pembayaran gaji dan Tunjangan ASN Pembayaran TPP				14 kali 12 kali	14 kali 12 kali	-	15.450.859.055	15.450.859.055	Kab. Bantul, Semua Kecamatan, Semua Kelurahan	Dana Transfer Umum-Dana Alokasi Umum	Memperkuat Ketahanan Ekonomi Untuk Pertumbuhan Yang Berkeadilan	Penguatan Produk Unggulan	DKUKMP Kab Bantul	14 kali 12 kali	5.312.530.461	Dinas Koperasi Usaha Kecil dan Menengah, Perindustrian dan Perdagangan
2 17 1 2.02 7	Koordinasi dan Penyusunan Laporan Keuangan Bulanan/Triwulanan/Semesteran SKPD	Jumlah Laporan Penatuausahaan BMD Jumlah Laporan Persediaan laporan keuangan (GALK, Neraca, LRA) Laporan kinerja membantu keuangan				4 dokumen 4 dokumen 3 dokumen 60 dokumen	4 dokumen 4 dokumen 3 dokumen 60 dokumen	-	123.430.080	135.720.080	Kab. Bantul, Semua Kecamatan, Semua Kelurahan	Dana Transfer Umum-Dana Alokasi Umum	Memperkuat Ketahanan Ekonomi Untuk Pertumbuhan Yang Berkeadilan	Penguatan Produk Unggulan	DKUKMP Kab Bantul	4 dokumen 4 dokumen 3 dokumen 60 dokumen	59.000.000	Dinas Koperasi Usaha Kecil dan Menengah, Perindustrian dan Perdagangan
2 17 1 2.06	Administrasi Umum Perangkat Daerah	Capaian kinerja pengelolaan administrasi umum	100 persen		n/a persen	100 persen	100 persen	-	408.201.339	364.326.339					100 persen	627.890.000		

Kode	Urusan/ Bidang Urusan/ Program/ Kegiatan/ Sub Kegiatan	Indikator Program/ Kegiatan/ Sub Kegiatan	Target Akhir Periode RPJMD	Realisasi Capaian RKPd Tahun 2020	Prakiraan Capaian Target RKPd Tahun 2021	Capaian Kinerja dan Kerangka Pendanaan							Kelompok Sasaran	Prakiraan Maju Rencana Tahun 2023		Perangkat Daerah Penanggung Jawab		
						Target 2022		Pagu Indikatif			Lokasi	Sumber Dana		Prioritas			Target	Pagu Indikatif
						Semula	Menjadi	RKPd 2022	APBD 2022	RKPd 2022 Perubahan				Nasional	Daerah			
2.17.1.2.06.9	Penyelenggaraan Rapat Koordinasi dan Konsultasi SKPD	Laporan hasil perjalanan dinas dalam daerah Laporan hasil perjalanan dinas luar daerah Laporan Hasil Rapat Laporan Penerimaan Tamu				1396 dokumen	1031 dokumen		377.096.500	333.221.500	Kab. Bantul, Semua Kecamatan, Semua Kelurahan	Dana Transfer Umum-Dana Alokasi Umum	Memperkuat Ketahanan Ekonomi Untuk Pertumbuhan Yang Berkualitas dan Berkeadilan	Penguatan Produk Unggulan	DKUKMP Kab Bantul	1031 dokumen 24 dokumen 60 dokumen 30 dokumen	469.810.000	Dinas Koperasi Usaha Kecil dan Menengah, Perindustrian dan Perdagangan
2.17.1.2.06.10	Penatausahaan Arsip Dinamis pada SKPD	Laporan kinerja petugas arsip Laporan penataan arsip				12 dokumen	12 dokumen		31.104.839	31.104.839	Kab. Bantul, Semua Kecamatan, Semua Kelurahan	Dana Transfer Umum-Dana Alokasi Umum	Memperkuat Ketahanan Ekonomi Untuk Pertumbuhan Yang Berkualitas	Penguatan Produk Unggulan	DKUKMP Kab Bantul	12 dokumen 4 dokumen	35.000.000	Dinas Koperasi Usaha Kecil dan Menengah, Perindustrian dan Perdagangan
2.17.1.2.07	Pengadaan Barang Milik Daerah Penunjang Urusan Pemerintah Daerah	Capaian kinerja pengadaan BMD	100 persen		n/a persen	100 persen	100 persen		12.000.000	115.375.000						100 persen	154.200.000	
2.17.1.2.07.6	Pengadaan Peralatan dan Mesin Lainnya	Peralatan dan mesin lainnya				2 jenis	12 jenis		12.000.000	115.375.000	Kab. Bantul, Semua Kecamatan, Semua Kelurahan	Dana Transfer Umum-Dana Alokasi Umum	Memperkuat Ketahanan Ekonomi Untuk Pertumbuhan Yang Berkualitas dan Berkeadilan	Penguatan Produk Unggulan	DKUKMP Kab Bantul	12 jenis	154.200.000	Dinas Koperasi Usaha Kecil dan Menengah, Perindustrian dan Perdagangan
2.17.1.2.08	Penyediaan Jasa Penunjang Urusan Pemerintahan Daerah	Capaian kinerja Penyediaan Jasa Penunjang Urusan Pemerintahan Daerah	100 persen		n/a persen	100 persen	100 persen		1.374.825.640	1.378.387.323						100 persen	870.900.000	
2.17.1.2.08.3	Penyediaan Jasa Peralatan dan Perlengkapan Kantor	ATK Bahan bacaan dan jangganan surat Bahan dan Peralatan Kebersihan Barang Cetak Cinderamata Komponen Listrik Materai Penggandaan Publikasi Tabung Gas Tambah daya listrik Telepon				33 Jenis	33 Jenis		274.953.034	263.964.717	Kab. Bantul, Bantul, Tlirenggo	Dana Transfer Umum-Dana Alokasi Umum	Memperkuat Ketahanan Ekonomi Untuk Pertumbuhan Yang Berkualitas dan Berkeadilan	Penguatan Reformasi Birokrasi	DKUKMP Kab Bantul	33 Jenis 1 jenis 23 Jenis 15 Jenis 25 buah 10 Jenis 770 Lembar 75774 Lembar 4 jenis 12 Tabung 2 paket 12 Bulan	350.000.000	Dinas Koperasi Usaha Kecil dan Menengah, Perindustrian dan Perdagangan
2.17.1.2.08.4	Penyediaan Jasa Pelayanan Umum Kantor	Jasa pengelola administrasi keuangan dan kepegawaian Laporan keamanan dan ketertiban kantor Laporan kebersihan kantor / lingkungan kantor Laporan Kegiatan administrasi Umum Laporan Pelayanan Tamu Laporan Perawatan Kendaraan Sewa lahan untuk pasar per tahun				360 OB	384 OB		1.099.872.606	1.114.422.606	Kab. Bantul, Semua Kecamatan, Semua Kelurahan	Dana Transfer Umum-Dana Alokasi Umum	Memperkuat Ketahanan Ekonomi Untuk Pertumbuhan Yang Berkualitas dan Berkeadilan	Penguatan Produk Unggulan	DKUKMP Kab Bantul	384 OB 60 dokumen 24 dokumen 48 dokumen 24 dokumen 12 dokumen 10 pasar/tahun	450.900.000	Dinas Koperasi Usaha Kecil dan Menengah, Perindustrian dan Perdagangan
2.17.1.2.09	Pemeliharaan Barang Milik Daerah Penunjang Urusan Pemerintahan Daerah	Capaian kinerja Pemeliharaan Barang Milik Daerah Penunjang Urusan Pemerintahan Daerah	100 persen		n/a persen	100 persen	100 persen		419.968.091	389.991.408						100 persen	279.000.000	
		Bahan bakar minyak pajak kendaraan bermotor roda 2 pajak kendaraan bermotor roda 3				21738 liter	14108 liter				Kab. Bantul, Semua Kecamatan, Semua Kelurahan	Dana Transfer Umum-Dana Alokasi Umum	Memperkuat			14108 liter 35 unit 5 unit		Dinas



Kode	Urusan/ Bidang Urusan/ Program/ Kegiatan/ Sub Kegiatan	Indikator Program/ Kegiatan/ Sub Kegiatan	Target Akhir Periode RPJMD	Realisasi Capaian RKPD Tahun 2020	Prakiraan Capaian Target RKPD Tahun 2021	Capaian Kinerja dan Kerangka Pendanaan						Kelompok Sasaran	Prakiraan Maju Rencana Tahun 2023		Perangkat Daerah Penanggung Jawab			
						Target 2022		Pagu Indikatif			Lokasi		Sumber Dana	Prioritas		Target	Pagu Indikatif	
						Semula	Menjadi	RKPD 2022	APBD 2022	RKPD 2022 Perubahan				Nasional				Daerah
2 17 4	PROGRAM PENILAIAN KESEHATAN KSP/USP KOPERASI	Persentase usaha simpan pinjam oleh koperasi yang dinilai kesehatannya untuk koperasi dengan wilayah keanggotaan dalam daerah kabupaten	68,45 Persen		56,54 Persen	59,52 Persen	59,52 Persen	-	27.086.016	27.086.016				59,52 Persen	101.500.000			
2 17 4 2.01	Penilaian Kesehatan Koperasi Simpan Pinjam/Unit Simpan Pinjam Koperasi yang Wilayah Keanggotaannya dalam 1 (satu) Daerah Kabupaten/Kota	Jumlah koperasi simpan pinjam / unit simpan pinjam koperasi yang dinilai kesehatannya	230 unit		n/a unit	200 unit	200 unit	-	27.086.016	27.086.016				200 unit	101.500.000			
2 17 4 2.01 1	Pelaksanaan Penilaian Kesehatan KSP/USP Koperasi Kewenangan Kabupaten/Kota	Data Kelembagaan koperasi Penilaian Kesehatan KSP/USP/KSPPS/USP				12 dokumen	12 dokumen	-	27.086.016	27.086.016	Kab. Bantul, Semua Kecamatan, Semua Kelurahan	Dana Transfer Umum-Dana Alokasi Umum	Memperkuat Ketahanan Ekonomi Untuk Pertumbuhan Yang Berkualitas dan Berkeadilan	Penguatan Produk Unggulan	Koperasi se Kabupaten Bantul	12 dokumen 200 sertifikat	101.500.000	Dinas Koperasi Usaha Kecil dan Menengah, Perindustrian dan Perdagangan
2 17 5	PROGRAM PENDIDIKAN DAN LATIHAN PERKOPERASIAN	Persentase koperasi yang mengikuti pelatihan untuk koperasi dengan wilayah keanggotaan dalam daerah kabupaten	60 Persen		60 Persen	60 Persen	60 Persen	-	792.000.000	769.150.000				60 Persen	263.000.000			
2 17 5 2.01	Pendidikan dan Latihan Perkoperasian Bagi Koperasi yang Wilayah Keanggotaan dalam Daerah Kabupaten/Kota	Jumlah koperasi yang mengikuti pelatihan untuk koperasi dengan wilayah keanggotaan dalam daerah kabupaten/ kota	unit		unit	90 unit	90 unit	-	624.920.000	602.070.000				90 unit	198.000.000			
2 17 5 2.01 1	Peningkatan Pemahaman dan Pengetahuan Perkoperasian serta Kapasitas dan Kompetensi SDM Koperasi	Jumlah SDM yang memahami pengetahuan perkoperasian Laporan sosialisasi perkoperasian Peserta pendidikan dan pelatihan koperasi Sekolah berprestasi dalam bidang perkoperasian				135 orang	135 orang	-	624.920.000	602.070.000	Kab. Bantul, Semua Kecamatan, Semua Kelurahan	Dana Transfer Umum-Dana Alokasi Umum	Memperkuat Ketahanan Ekonomi Untuk Pertumbuhan Yang Berkualitas dan Berkeadilan	Penguatan Produk Unggulan	UMKM se Kabupaten Bantul	135 orang 30 dokumen 60 orang 3 unit	198.000.000	Dinas Koperasi Usaha Kecil dan Menengah, Perindustrian dan Perdagangan
2 17 5 2.03	Pendidikan dan Pelatihan SDM Usaha Mikro dalam 1 (satu) Daerah	UMKM yang mengikuti pelatihan UMKM yang mengikuti pelatihan	UMKM 330 UMKM		UMKM n/a UMKM	60 UMKM 90 UMKM	90 UMKM	-	167.080.000	167.080.000				60 UMKM 90 UMKM	65.000.000			
2 17 5 2.03 1	Peningkatan Pemahaman dan Pengetahuan Usaha Mikro serta Kapasitas dan Kompetensi SDM Usaha Mikro	Jumlah SDM yang Memahami Pengetahuan UKM dan Kewirausahaan				60 orang	60 orang	-	167.080.000	167.080.000	Semua Kab/Kota, Semua Kecamatan, Semua Kelurahan	Dana Transfer Khusus - Dana Alokasi Non Fisik	Memperkuat Ketahanan Ekonomi Untuk Pertumbuhan Yang Berkualitas dan Berkeadilan	Penguatan Produk Unggulan	UMKM dan Koperasi se Kabupaten Bantul	60 orang	65.000.000	Dinas Koperasi Usaha Kecil dan Menengah, Perindustrian dan Perdagangan
2 17 6	PROGRAM PEMBERDAYAAN DAN PERLINDUNGAN KOPERASI	Persentase koperasi dalam akses pasar, akses pembiayaan, standarisasi, dan kemitraan	5 Persen		5 Persen	5 Persen	5 Persen	-	103.859.532	102.109.532				5 Persen	465.500.000			
2 17 6 2.01	Pemberdayaan dan Perlindungan Koperasi yang Keanggotaannya dalam Daerah Kabupaten/Kota	Koperasi yang mendapat akses pasar, akses pembiayaan, standarisasi dan kemitraan	225 unit		n/a unit	50 unit	50 unit	-	103.859.532	102.109.532				50 unit	465.500.000			
2 17 6 2.01 1	Pemberdayaan Peningkatan Produktivitas, Nilai Tambah, Akses Pasar, Akses Pembiayaan, Peningkatan Kemampuan, Penataan Manajemen, Standarisasi, dan Restrukturisasi Usaha Koperasi Kewenangan Kabupaten/Kota	Koperasi yang mendapat akses kemitraan Laporan Pemberdayaan Usaha Sektor Riil Laporan Pemberdayaan Usaha Simpan Pinjam Pembinaan penguatan koperasi Peringatan hari koperasi Rekomendasi hasil workshop pengembangan koperasi				30 unit	30 unit	-	103.859.532	102.109.532	Kab. Bantul, Semua Kecamatan, Semua Kelurahan	Dana Transfer Umum-Dana Alokasi Umum	Memperkuat Ketahanan Ekonomi Untuk Pertumbuhan Yang Berkualitas dan Berkeadilan	Penguatan Produk Unggulan	Koperasi se Kabupaten Bantul	30 unit 12 dokumen 12 dokumen 5 koperasi 1 kali 1 dokumen	465.500.000	Dinas Koperasi Usaha Kecil dan Menengah, Perindustrian dan Perdagangan





Kode	Urusan/ Bidang Urusan/ Program/ Kegiatan/ Sub Kegiatan	Indikator Program/ Kegiatan/ Sub Kegiatan	Target Akhir Periode RPJMD	Realisasi Capaian RKPD Tahun 2020	Prakiraan Capaian Target RKPD Tahun 2021	Capaian Kinerja dan Kerangka Pendanaan							Kelompok Sasaran	Prakiraan Maju Rencana Tahun 2023		Perangkat Daerah Penanggung Jawab		
						Target 2022		Pagu Indikatif			Lokasi	Sumber Dana		Prioritas			Target	Pagu Indikatif
						Semula	Menjadi	RKPD 2022	APBD 2022	RKPD 2022 Perubahan				Nasional	Daerah			
2 17 8 2.01 1	Mikro Menjadi Usaha Kecil dalam Pengembangan Produksi dan Pengolahan, Pemasaran, SDM, serta Desain dan Teknologi	Laporan sosialisasi kewirausahaan Nilai penjualan produk meningkat Peserta Bimtek bagi Pelapak BOS (Bantul Online Shop) Peserta Pelatihan keterampilan tatarias kecantikan Peserta Pelatihan Keterampilan UMKM Peserta Pelatihan Pengembangan Usaha Mikro Pojok Konsultasi Promosi BOS (Bantul Online Shop) UMKM yang dikurasi				14 dokumen 5 persen	14 dokumen 5 persen		474.923.632	618.773.632			Ketahanan Ekonomi Untuk Pertumbuhan Yang Berkualitas dan Berkeadilan	Penguatan Produk Unggulan	UMKM se Kabupaten Bantul	14 dokumen 5 persen 90 orang 20 orang 20 orang 100 orang 22 kali 1 kali 150 UMKM	772.420.000	Koperasi Usaha Kecil dan Menengah, Perindustrian dan Perdagangan
2 22	<b>URUSAN PEMERINTAHAN BIDANG KEBUDAYAAN</b>																	
2 22 8	<b>PROGRAM PENYELENGGARAAN KEISTIMEWAAN YOGYAKARTA URUSAN KEBUDAYAAN</b>	Cakupan pemasaran pada Desa Preneur	Persen		Persen	8 Persen	8 Persen		800.000.000	786.000.000						8 Persen	2.747.073.000	
2 22 8 2.04	<b>Pelestarian Cagar Budaya dan Warisan Budaya</b>	Jumlah Pasar Rakyat Bercarag Budaya yang direvitalisasi	80 persen		8 persen	16 persen	16 persen		400.000.000	400.000.000						16 persen	2.500.000.000	
2 22 8 2.04 2	Pengembangan Cagar Budaya dan Warisan Budaya	Revitalisasi pasar bercagar budaya di Pasar Gatak				1 unit	1 unit		400.000.000	400.000.000	Kab. Bantul, Bambanglipuro, Sumberepmulo	Dana Keistimewaan DIY	Memperkuat Ketahanan Ekonomi Untuk Pertumbuhan Yang Berkualitas dan Berkeadilan	Penguatan Produk Unggulan	Pedagang Pasar Rakyat	1 unit	2.500.000.000	Dinas Koperasi Usaha Kecil dan Menengah, Perindustrian dan Perdagangan
2 22 8 2.08	<b>Pengembangan Kearifan Lokal dan Potensi Budaya</b>	Pendampingan Desa/Kalurahan Preneur	Kalurahan		Kalurahan	7 Kalurahan	7 Kalurahan		400.000.000	386.000.000						7 Kalurahan	247.073.000	
2 22 8 2.08 3	Pengembangan Industri Kreatif	Pelatihan IKM Batik Pelatihan IKM Keris Pelatihan IKM Kostum Paknain Wawani Orang Pelatihan IKM Lukris Pelatihan IKM Tatah sapin Pelatihan Kuliner di Rintisan Desa Preneur Pelatihan Pembuatan Produk Kecantikan Tradisional				30 orang 20 orang 40 orang 20 orang 20 orang 40 orang 20 orang	20 orang 20 orang 20 orang 20 orang 20 orang 40 orang 20 orang		400.000.000	386.000.000	Kab. Bantul, Semua Kecamatan, Semua Kalurahan	Dana Keistimewaan DIY	Memperkuat Ketahanan Ekonomi Untuk Pertumbuhan Yang Berkualitas dan Berkeadilan	Penguatan Produk Unggulan	Desa/Kalurahan di Kabupaten Bantul	20 orang 20 orang 20 orang 20 orang 20 orang 40 orang 20 orang	247.073.000	Dinas Koperasi Usaha Kecil dan Menengah, Perindustrian dan Perdagangan
3	<b>URUSAN PEMERINTAHAN PILIHAN</b>																	
3 30	<b>URUSAN PEMERINTAHAN BIDANG PERDAGANGAN</b>																	
3 30 2	<b>PROGRAM PERIZINAN DAN PENDAFTARAN PERUSAHAAN</b>	Persentase pelaku usaha yang memperoleh izin sesuai dengan ketentuan	%		%	51 %	51 %		264.158.048	264.158.048						51 %	170.000.000	
3 30 2 2.01	<b>Penerbitan Izin Pengelolaan Pasar Rakyat, Pusat Perbelanjaan, dan Izin Usaha Toko Swalayan</b>	Persentase perizinan yang diterbitkan sesuai dengan ketentuan izin	%		%	50 %	50 %		264.158.048	264.158.048						50 %	170.000.000	
3 30 2 2.01 1	Fasilitasi Pemenuhan Komitmen Perolehan Perizinan Pasar Rakyat, Pusat Perbelanjaan, dan Toko Swalayan melalui Sistem Pelayanan Perizinan Berusaha Terintegrasi Secara Elektronik	Jumlah Rekomendasi Perizinan yang diterbitkan sesuai dengan ketentuan Laporan Data Rekomendasi Izin Usaha Perdagangan Laporan Data Toko Swalayan dan Pusat Perbelanjaan Laporan Hasil Monitoring Perizinan Usaha Laporan Kinerja Tenaga Pendukung Laporan Monitoring dan Evaluasi Gudang				30 Dokumen 1 Dokumen 1 Dokumen 1 Dokumen 36 Dokumen 1 Dokumen	30 Dokumen 1 Dokumen 1 Dokumen 1 Dokumen 36 Dokumen 1 Dokumen		264.158.048	264.158.048	Kab. Bantul, Semua Kecamatan, Semua Kalurahan	Dana Transfer Umum-Dana Alokasi Umum	Memperkuat Ketahanan Ekonomi Untuk Pertumbuhan Yang Berkualitas dan Berkeadilan	Penguatan Produk Unggulan	Toko Swalayan, Toko Kelontong, Gudang	30 Dokumen 1 Dokumen 1 Dokumen 1 Dokumen 36 Dokumen 1 Dokumen	170.000.000	Dinas Koperasi Usaha Kecil dan Menengah, Perindustrian dan Perdagangan

Kode	Urusan/ Bidang Urusan/ Program/ Kegiatan/ Sub Kegiatan	Indikator Program/ Kegiatan/ Sub Kegiatan	Target Akhir Periode RPJMD	Realisasi Capaian RKPD Tahun 2020	Prakiraan Capaian Target RKPD Tahun 2021	Capaian Kinerja dan Kerangka Pendanaan							Kelompok Sasaran	Prakiraan Maju Rencana Tahun 2023		Perangkat Daerah Penanggung Jawab		
						Target 2022		Pagu Indikatif			Lokasi	Sumber Dana		Prioritas			Target	Pagu Indikatif
						Semula	Menjadi	RKPD 2022	APBD 2022	RKPD 2022 Perubahan				Nasional	Daerah			
		Laporan Sosialisasi				10 Dokumen	13 Dokumen							13 Dokumen				
3	30	3				2 %	2 %		8.751.404.879	8.742.404.879				2 %	16.800.000.000			
3	30	3	2.01				42 %		7.626.140.931	7.617.140.931				42 %	14.000.000.000			
		Pasar sehat	50 persen		25 persen	30 persen	30 persen							30 persen				
3	30	3	2.01			96 dokumen	96 Dokumen		4.573.382.655	4.564.382.655	Kab. Bantul, Semua Kecamatan, Semua Kelurahan	Dana Transfer Umum-Dana Alokasi Umum	Memperkuat Ketahanan Ekonomi Untuk Pertumbuhan Yang Berkualitas dan Berkeadilan	Penguatan Produk Unggulan	Pedagang Pasar Rakyat termasuk PSG; Pedagang Kaki Lima	96 Dokumen 32 Pasar 19 Pasar	12.000.000.000	Dinas Koperasi Usaha Kecil dan Menengah, Perindustrian dan Perdagangan
		Laporan Kinerja Tenaga Pendukung				31 Pasar	32 Pasar											
		Pemenuhan Sarana Kebersihan				19 Pasar	19 Pasar											
		Rehabilitasi Pasar																
3	30	3	2.01			4 Unit	1 Unit				Kab. Bantul, Sewon, Timbulharjo	Dana Transfer Umum-Dana Alokasi Umum	Memperkuat Ketahanan Ekonomi Untuk Pertumbuhan Yang Berkualitas dan Berkeadilan	Penguatan Produk Unggulan	Pedagang Pasar Rakyat termasuk PSG; Pedagang Kaki Lima	1 Unit 3 Kali 1200 dokumen 1 dokumen 7 Dokumen 0 Dokumen 1 kawasan	2.000.000.000	Dinas Koperasi Usaha Kecil dan Menengah, Perindustrian dan Perdagangan
		Baliho promosi PSG dan Kuliner				1 Kali	3 Kali											
		Bazar Pelaku Usaha				1200 dokumen	1200 dokumen		3.052.758.276	3.052.758.276								
		Laporan Kinerja Tenaga Pendukung					1 dokumen											
		Laporan Naskah Akademik Retribusi PKL				7 Dokumen	7 Dokumen											
		Laporan Sosialisasi				1 Dokumen	0 Dokumen											
		Pendataan dan Pemetaan PKL				1 kawasan	1 kawasan											
		Rehabilitasi PSG dengan Fasilitas Difabel																
3	30	3	2.02			5 %	5 %		1.125.263.948	1.125.263.948				5 %	2.800.000.000			
		Cakupan pelaku usaha yang dibina																
3	30	3	2.02			1 Dokumen	1 Dokumen				Kab. Bantul, Semua Kecamatan, Semua Kelurahan	Dana Transfer Umum-Dana Alokasi Umum	Memperkuat Ketahanan Ekonomi Untuk Pertumbuhan Yang Berkualitas dan Berkeadilan	Penguatan Produk Unggulan	Pedagang Pasar Rakyat, APPSI, siswa SD/SMP	1 Dokumen 1 Dokumen 312 Dokumen 1 Paket 12 Dokumen 10 Dokumen	800.000.000	Dinas Koperasi Usaha Kecil dan Menengah, Perindustrian dan Perdagangan
		Laporan Dana Berjalan				1 Dokumen	1 Dokumen											
		Laporan Kinerja Tenaga Pendukung				312 Dokumen	312 Dokumen		902.523.916	902.523.916								
		Laporan Omset Pedagang				1 Paket	1 Paket											
		Laporan PAD				12 Dokumen	12 Dokumen											
		Laporan Sosialisasi				10 Dokumen	10 Dokumen											
3	30	3	2.02			24 dokumen	24 dokumen				Kab. Bantul, Bambanglipuro, Sidomulyo	Dana Transfer Umum-Dana Alokasi Umum	Memperkuat Ketahanan Ekonomi Untuk Pertumbuhan Yang Berkualitas dan Berkeadilan	Penguatan Produk Unggulan	Pedagang Pasar Rakyat, APPSI, siswa SD/SMP	24 dokumen 1 pasar 90 Orang 2 unit 1 kali 2 paket	2.000.000.000	Dinas Koperasi Usaha Kecil dan Menengah, Perindustrian dan Perdagangan
		Laporan Kinerja Tenaga Pendukung				1 pasar	1 pasar		222.740.032	222.740.032								
		Pasar Rakyat ber SNI				90 Orang	90 Orang											
		Pelatihan Pedagang Pasar				1 paket	2 unit											
		Pemeliharaan Baliho				1 kali	1 kali											
		Peresmian Pasar				3 paket	2 paket											
		Tim PBJ																
3	30	4				7 Persen	7 Persen		269.886.664	269.886.664				7 Persen	650.000.000			
		Nilai Inflasi	Persen		Persen													
3	30	4	2.02			7 %	7 %		233.813.148	233.813.148				7 %	600.000.000			
		Persentase koefisien variasi harga antar waktu (stabilitas harga bapak antar waktu)	5 %		8 %													
		Jumlah Data Harga Barang Kebutuhan Pokok dan Barang Penting yang Akurat				12 Dokumen	12 Dokumen				Kab. Bantul, Semua Kecamatan, Semua Kelurahan	Dana Transfer Umum-Dana Alokasi Umum			12 Dokumen			



Kode	Urusan / Bidang Urusan / Program / Kegiatan / Sub Kegiatan	Indikator Program / Kegiatan / Sub Kegiatan	Target Akhir Periode RPJMD	Realisasi Capaian RKPDP Tahun 2020	Prakiraan Capaian Target RKPDP Tahun 2021	Capaian Kinerja dan Kerangka Pendanaan						Kelompok Sasaran	Prakiraan Maju Rencana Tahun 2023		Perangkat Daerah Penanggung Jawab			
						Target 2022		Pagu Indikatif			Lokasi		Sumber Dana	Prioritas		Target	Pagu Indikatif	
						Semula	Menjadi	RKPD 2022	APBD 2022	RKPD 2022 Perubahan				Nasional				Daerah
3 30 6 2.01 2	Pengawasan/Penyuluhan Metrologi Legal	Laporan Sosialisasi				5 dokumen	5 dokumen				Kab. Bantul, Semua Kecamatan, Semua Kelurahan	Dana Transfer Umum-Dana Alokasi Umum	Memperkuat Ketahanan Ekonomi Untuk Pertumbuhan Yang Berkualitas dan Berkeadilan	Penguatan Produk Unggulan	Pasar Rakyat, Toko Swalayan, Puskesmas, SPBU, RS, Bangkalan Gas, Perusahaan, Perorangan	5 dokumen	60.000.000	Dinas Koperasi Usaha Kecil dan Menengah, Perindustrian dan Perdagangan
		Peningkatan Penahaman Konsumen / Pelaku Usaha Tentang Kemetrologian (75% dr. Jumlah Peserta)				40 Orang	40 Orang		65.729.000	68.129.000								
3 31	<b>URUSAN PEMERINTAHAN BIDANG PERINDUSTRIAN</b>												4.735.815.690	5.496.671.610		3.048.500.000		
3 31 2	<b>PROGRAM PERENCANAAN DAN PEMBANGUNAN INDUSTRI</b>	Pencapaian sasaran pembangunan industri termasuk urusan indikator pembangunan industri dalam RIPIN yang ditetapkan dalam RPPIV	100 Persen		81,5 Persen	85,97 Persen	85,97 Persen		4.516.079.674	5.276.935.594						85,97 Persen	3.004.000.000	
3 31 2 2.01	Penyusunan dan Evaluasi Rencana Pembangunan Industri Kabupaten/Kota	Dokumen Rencana dan Evaluasi Rencana Pembangunan Industri	10 dokumen		n/a dokumen	2 dokumen	2 dokumen		4.516.079.674	5.276.935.594						2 dokumen	3.004.000.000	
3 31 2 2.01 1	Penyusunan Rencana Pembangunan Industri Kabupaten/Kota	Persentase terselesainya dokumen RIPK sampai dengan di tetapkannya PERDA				30 persen	30 persen		15.000.000	15.000.000	Kab. Bantul, Semua Kecamatan, Semua Kelurahan	Dana Transfer Umum-Dana Alokasi Umum	Memperkuat Ketahanan Ekonomi Untuk Pertumbuhan Yang Berkualitas dan Berkeadilan	Penguatan Produk Unggulan	IKM / IKM Sentra se Kabupaten Bantul	30 persen	130.000.000	Dinas Koperasi Usaha Kecil dan Menengah, Perindustrian dan Perdagangan
3 31 2 2.01 2	Koordinasi, Sinkronisasi, dan Pelaksanaan Kebijakan Percepatan Pengembangan, Penyebaran dan Perwilayahan Industri	Jumlah Dokumen Hasil Koordinasi, Sinkronisasi dan Pelaksanaan Kebijakan Percepatan, Pengembangan, Penyebaran dan Perwilayahan Industri					1 dokumen			100.000.000	Kab. Bantul, Semua Kecamatan, Semua Kelurahan	DBH CHT	Memperkuat Ketahanan Ekonomi Untuk Pertumbuhan Yang Berkualitas dan Berkeadilan	Penguatan Produk Unggulan	IKM / IKM Sentra se Kabupaten Bantul	1 dokumen	100.000.000	Dinas Koperasi Usaha Kecil dan Menengah, Perindustrian dan Perdagangan
3 31 2 2.01 3	Koordinasi, Sinkronisasi, dan pelaksanaan pembangunan Sumber Daya Industri	IKM yang difasilitasi sertifikasi halal Laporan data perkembangan industri Laporan perkembangan data sentra Laporan perkembangan pelaksanaan pembangunan sumber daya industri Peserta bimtek pemasaran/bisnis online Peserta pelatihan bimtek IKM/IKM sentra peserta pelatihan desain batik peserta pelatihan pemasaran online di sentra sangkar burune				15 sertifikat	15 sertifikat				Kab. Bantul, Semua Kecamatan, Semua Kelurahan	Dana Transfer Umum-Dana Alokasi Umum	Memperkuat Ketahanan Ekonomi Untuk Pertumbuhan Yang Berkualitas dan Berkeadilan	Penguatan Produk Unggulan	IKM / IKM Sentra se Kabupaten Bantul	15 sertifikat		Dinas Koperasi Usaha Kecil dan Menengah, Perindustrian dan Perdagangan
						12 dokumen	12 dokumen									12 dokumen		
						12 dokumen	12 dokumen									12 dokumen		
						12 dokumen	12 dokumen		579.908.048	579.908.048						12 dokumen	1.802.000.000	
						100 orang	100 orang									100 orang		
						120 orang	120 orang									120 orang		
						20 orang	20 orang									20 orang		
						40 orang	40 orang									40 orang		
							1 kali				Kab. Bantul, Semua Kecamatan, Semua Kelurahan	Dana Transfer Umum-Dana Alokasi Umum				1 kali		
							20 orang									20 orang		
						150 eksemplar	1 Sentra IKM									1 Sentra IKM		
						150 eksemplar	1 Sentra IKM									1 Sentra IKM		
						1 dokumen	1 dokumen									1 dokumen		
						1 dokumen	1 dokumen									1 dokumen		
						1 kali	3 Sentra IKM									3 Sentra IKM		
						20 IKM	20 IKM									20 IKM		
						1 kali	1 Sentra IKM									1 Sentra IKM		



Kode	Urusan/ Bidang Urusan/ Program/ Kegiatan/ Sub Kegiatan	Indikator Program/ Kegiatan/ Sub Kegiatan	Target Akhir Periode RPJMD	Realisasi Capaian RKPD Tahun 2020	Prakiraan Capaian Target RKPD Tahun 2021	Capaian Kinerja dan Kerangka Pendanaan							Kelompok Sasaran	Prakiraan Maju Rencana Tahun 2023		Perangkat Daerah Penanggung Jawab										
						Target 2022		Pagu Indikatif			Lokasi	Sumber Dana		Prioritas			Target	Pagu Indikatif								
						Semula	Menjadi	RKPD 2022	APBD 2022	RKPD 2022 Perubahan				Nasional	Daerah											
2						URUSAN PEMERINTAHAN WAJIB YANG TIDAK BERKAITAN DENGAN PELAYANAN DASAR																				
2	18							5.499.070.188	7.081.869.572	7.081.869.572					7.135.847.770											
2	18	1				PROGRAM PENUNJANG URUSAN PEMERINTAHAN DAERAH KABUPATEN/KOTA	Capaian Nilai Akuntabilitas Kinerja Instansi Pemerintah (AKIP)	85 Angka		85 Angka	85 Angka	85 Angka			3.984.065.988	5.730.301.312	5.803.211.812			85 Angka	5.688.447.770					
2	18	1	2.01			Perencanaan, Penganggaran, dan Evaluasi Kinerja Perangkat Daerah	Capaian Kinerja Perencanaan, Penganggaran dan Evaluasi Perangkat Daerah Dinas Penanaman Modal dan Pelayanan Terpadu Kabupaten Bantul	Persen		Persen	100 Persen	100 Persen			10.500.000	10.500.000	10.500.000			100 Persen	10.500.000					
2	18	1	2.01	1		Penyusunan Dokumen Perencanaan Perangkat Daerah	Laporan perencanaan dan koordinasi program kegiatan				12 dokumen	12 dokumen			6.000.000	6.000.000	6.000.000	Kab. Bantul, Bantul, Trirenggo	Dana Transfer Umum-Dana Alokasi Umum	Memperkuat Stabilitas Polhukhankam Dan Transformasi Pelayanan Publik	Penguatan Reformasi Birokrasi	Meningkatnya nilai AKIP	12 dokumen	6.000.000	Dinas Penanaman Modal dan Pelayanan Terpadu Satu Pintu	
2	18	1	2.01	6		Koordinasi dan Penyusunan Laporan Capaian Kinerja dan Ikhtisar Realisasi Kinerja SKPD	Laporan barang/aset				12 dokumen	12 dokumen			4.500.000	4.500.000	4.500.000	Kab. Bantul, Bantul, Trirenggo	Dana Transfer Umum-Dana Alokasi Umum	Memperkuat Stabilitas Polhukhankam Dan Transformasi Pelayanan Publik	Penguatan Reformasi Birokrasi	Meningkatnya nilai AKIP	12 dokumen	4.500.000	Dinas Penanaman Modal dan Pelayanan Terpadu Satu Pintu	
2	18	1	2.02			Administrasi Keuangan Perangkat Daerah	Capaian Kinerja Pengelolaan Administrasi Keuangan	Persen		Persen	100 Persen	100 Persen			2.816.782.408	4.727.555.858	4.727.555.858					100 Persen	4.622.230.850			
2	18	1	2.02	1		Penyediaan Gaji dan Tunjangan ASN	Gaji				14 Kali	14 Kali			2.816.782.408	4.727.555.858	4.727.555.858	Kab. Bantul, Bantul, Trirenggo	Dana Transfer Umum-Dana Alokasi Umum	Memperkuat Stabilitas Polhukhankam Dan Transformasi Pelayanan Publik	Penguatan Reformasi Birokrasi	Meningkatnya Nilai AKIP	14 Kali	4.622.230.850	Dinas Penanaman Modal dan Pelayanan Terpadu Satu Pintu	
2	18	1	2.05			Administrasi Kepegawalan Perangkat Daerah	Capaian Kinerja Peningkatan Kapasitas Sumber Daya Aparatur	Persen		Persen	100 Persen	100 Persen			39.600.000	35.800.000	29.800.000					100 Persen	15.100.000			
2	18	1	2.05	11		Bimbingan Teknis Implementasi Peraturan Perundang Undangan	Pemahaman peserta Bimtek peningkatan aparatur meningkat sebanyak 100% dari 60 orang				180 Orang	180 Orang			39.600.000	35.800.000	29.800.000	Kab. Bantul, Bantul, Trirenggo	Dana Transfer Umum - Dana Alokasi Umum	Memperkuat Stabilitas Polhukhankam Dan Transformasi Pelayanan Publik	Penguatan Reformasi Birokrasi	Meningkatnya Nilai AKIP	180 Orang	15.100.000	Dinas Penanaman Modal dan Pelayanan Terpadu Satu Pintu	
2	18	1	2.06			Administrasi Umum Perangkat Daerah	Capaian Kinerja Pengelolaan Administrasi Umum	Persen		Persen	100 Persen	100 Persen			391.881.200	298.940.200	375.796.200					100 Persen	314.975.760			
2	18	1	2.06	1		Penyediaan Komponen Instalasi Listrik/Penerangan Bangunan Kantor	Komponen Instalasi Listrik				12 Jenis	12 Jenis			6.316.500	6.316.500	6.316.500	Kab. Bantul, Bantul, Trirenggo	Dana Transfer Umum-Dana Alokasi Umum	Memperkuat Stabilitas Polhukhankam Dan Transformasi Pelayanan Publik	Penguatan Reformasi Birokrasi	Meningkatnya Nilai AKIP	12 Jenis	6.000.000	Dinas Penanaman Modal dan Pelayanan Terpadu Satu Pintu	
2	18	1	2.06	2		Penyediaan Peralatan dan Perlengkapan Kantor	Bendera				10 Buah	10 Buah			80.000.000	30.150.000	51.550.000	Kab. Bantul, Bantul, Trirenggo	Dana Transfer Umum-Dana Alokasi Umum	Memperkuat Stabilitas Polhukhankam Dan Transformasi Pelayanan Publik	Penguatan Reformasi Birokrasi	Meningkatnya Nilai AKIP	10 Buah	80.000.000	Dinas Penanaman Modal dan Pelayanan Terpadu Satu Pintu	
2	18	1	2.06	3		Penyediaan Peralatan Rumah Tangga	Pengadaan peralatan dan perlengkapan kantor				2 Jenis	2 Jenis											2 Jenis			
2	18	1	2.06	5		Penyediaan Barang Cetakan dan Penggandaan	Jenis bahan dan peralatan kebersihan				10 Jenis	10 Jenis			24.000.700	18.416.700	20.116.700	Kab. Bantul, Bantul, Trirenggo	Dana Transfer Umum-Dana Alokasi Umum	Memperkuat Stabilitas Polhukhankam Dan Transformasi Pelayanan Publik	Penguatan Reformasi Birokrasi	Meningkatnya Nilai AKIP	10 Jenis	24.000.000	Dinas Penanaman Modal dan Pelayanan Terpadu Satu Pintu	
2	18	1	2.06	5		Penyediaan Barang Cetakan dan Penggandaan	Barang cetakan				14 Jenis	14 Jenis			102.211.000	76.954.000	138.080.000	Kab. Bantul, Bantul, Trirenggo	Dana Transfer Umum-Dana Alokasi Umum	Memperkuat Stabilitas Polhukhankam Dan Transformasi Pelayanan Publik	Penguatan Reformasi Birokrasi	Meningkatnya Nilai AKIP	14 Jenis	86.703.760	Dinas Penanaman Modal dan Pelayanan Terpadu Satu Pintu	
							Penggandaan				81462 Lembar	81462 Lembar											81462 Lembar			

Kode	Usuran/ Bidang Usuran/ Program/ Kegiatan/ Sub Kegiatan	Indikator Program/ Kegiatan/ Sub Kegiatan	Target Akhir Periode RPJMD	Realisasi Capaian RKPD Tahun 2020	Prakiraan Capaian Target RKPD Tahun 2021	Capaian Kinerja dan Kerangka Pendanaan							Kelompok Sasaran	Prakiraan Maju Rencana Tahun 2023		Perangkat Daerah Penanggung Jawab		
						Target 2022		Pagu Indikatif			Lokasi	Sumber Dana		Prioritas			Target	Pagu Indikatif
						Semula	Menjadi	RKPD 2022	APBD 2022	RKPD 2022 Perubahan				Nasional	Daerah			
2 18 1 2.06 6	Penyediaan Bahan Bacaan dan Peraturan Perundang-undangan	Bahan bacaan langganan surat kabar				6 Jenis	6 Jenis	6.600.000	6.600.000	6.600.000	Kab. Bantul, Bantul, Trirenggo	Dana Transfer Umum-Dana Alokasi Umum	Memperkuat Stabilitas Polhukhankam Dan Transformasi Pelayanan Publik	Penguatan Reformasi Birokrasi	Meningkatnya Nilai AKIP	6 Jenis	6.600.000	Dinas Penanaman Modal dan Pelayanan Terpadu Satu Pintu
2 18 1 2.06 9	Penyelenggaraan Rapat Koordinasi dan Konsultasi SKPD	Laporan hasil rapat Penerimaan tamu Perjalanan Dinas dalam daerah Perjalanan Dinas luar daerah				12 dokumen 190 Orang 857 OP 19 OP	12 dokumen 190 Orang 857 OP 19 OP	172.753.000	160.503.000	153.133.000	Kab. Bantul, Bantul, Trirenggo	Dana Transfer Umum-Dana Alokasi Umum	Memperkuat Stabilitas Polhukhankam Dan Transformasi Pelayanan Publik	Penguatan Reformasi Birokrasi	Meningkatnya Nilai AKIP	12 dokumen 190 Orang 857 OP 19 OP	111.672.000	Dinas Penanaman Modal dan Pelayanan Terpadu Satu Pintu
2 18 1 2.08	<b>Penyediaan Jasa Penunjang Urusan Pemerintahan Daerah</b>	Cakupan penyediaan jasa penunjang urusan pemerintahan daerah	Persn		Persn	100 Persn	100 Persn	<b>376.351.679</b>	<b>361.244.553</b>	<b>369.657.600</b>						100 Persn	<b>385.733.160</b>	
2 18 1 2.08 1	Penyediaan Jasa Surat Menyurat	Materai dan Benda Pos				219 Lembar	219 Lembar	2.190.000	2.190.000	2.190.000	Kab. Bantul, Bantul, Trirenggo	Dana Transfer Umum-Dana Alokasi Umum	Memperkuat Stabilitas Polhukhankam Dan Transformasi Pelayanan Publik	Penguatan Reformasi Birokrasi	Meningkatnya Nilai AKIP	219 Lembar	2.190.000	Dinas Penanaman Modal dan Pelayanan Terpadu Satu Pintu
2 18 1 2.08 2	Penyediaan Jasa Komunikasi, Sumber Daya Air dan Listrik	Pembayaran rekening telepon dan internet				12 Bulan	12 Bulan	33.000.000	33.000.000	33.000.000	Kab. Bantul, Bantul, Trirenggo	Dana Transfer Umum-Dana Alokasi Umum	Memperkuat Stabilitas Polhukhankam Dan Transformasi Pelayanan Publik	Penguatan Reformasi Birokrasi	Meningkatnya nilai AKIP	12 Bulan	33.000.000	Dinas Penanaman Modal dan Pelayanan Terpadu Satu Pintu
2 18 1 2.08 3	Penyediaan Jasa Peralatan dan Perlengkapan Kantor	ATK				57 Jenis	57 Jenis	58.109.559	42.356.425	55.377.472	Kab. Bantul, Bantul, Trirenggo	Dana Transfer Umum-Dana Alokasi Umum	Memperkuat Stabilitas Polhukhankam Dan Transformasi Pelayanan Publik	Penguatan Reformasi Birokrasi	Meningkatnya nilai AKIP	57 Jenis	70.000.000	Dinas Penanaman Modal dan Pelayanan Terpadu Satu Pintu
2 18 1 2.08 4	Penyediaan Jasa Pelayanan Umum Kantor	Laporan inventarisasi arsip yang terpelihara Laporan keamanan Kantor Laporan kebersihan Laporan pengelolaan data urusan kepegawaian dan umum Pengelola Keuangan dan BMD Tim Penyedia Barang dan Jasa				12 Dokumen 12 Dokumen 12 dokumen 12 dokumen 120 Orang Bulan 3 Orang	12 Dokumen 12 Dokumen 12 dokumen 12 dokumen 120 Orang Bulan 3 Orang	283.052.120	283.698.128	279.090.128	Kab. Bantul, Bantul, Trirenggo	Dana Transfer Umum-Dana Alokasi Umum	Memperkuat Stabilitas Polhukhankam Dan Transformasi Pelayanan Publik	Penguatan Reformasi Birokrasi	Meningkatnya nilai AKIP	12 Dokumen 12 Dokumen 12 dokumen 12 dokumen 120 Orang Bulan 3 Orang	280.543.160	Dinas Penanaman Modal dan Pelayanan Terpadu Satu Pintu
2 18 1 2.09	<b>Pemeliharaan Barang Milik Daerah Penunjang Urusan Pemerintahan Daerah</b>	Cakupan Pemeliharaan Barang Milik Daerah Penunjang Urusan Pemerintahan Daerah	Persn		Persn	100 Persn	100 Persn	<b>265.575.701</b>	<b>218.135.701</b>	<b>211.777.154</b>						100 Persn	<b>242.783.000</b>	
2 18 1 2.09 2	Penyediaan Jasa Pemeliharaan, Biaya Pemeliharaan, Pajak, dan Perizinan Kendaraan Dinas Operasional atau Lapangan	Kendaraan Dinas Roda Dua Kendaraan Dinas Roda Empat Pajak kendaraan bermotor roda dua Pajak kendaraan bermotor roda empat				7 unit 7 unit 7 unit 7 unit	7 unit 7 unit 7 unit 7 unit	190.783.000	143.343.000	143.343.000	Kab. Bantul, Bantul, Trirenggo	Dana Transfer Umum-Dana Alokasi Umum	Memperkuat Stabilitas Polhukhankam Dan Transformasi Pelayanan Publik	Penguatan Reformasi Birokrasi	Meningkatnya nilai AKIP	7 unit 7 unit 7 unit 7 unit	190.783.000	Dinas Penanaman Modal dan Pelayanan Terpadu Satu Pintu
2 18 1 2.09 6	Pemeliharaan Peralatan dan Mesin Lainnya	Pemeliharaan Peralatan dan Perlengkapan				198 unit	198 unit	11.990.000	11.990.000	13.820.000	Kab. Bantul, Bantul, Trirenggo	Dana Transfer Umum-Dana Alokasi Umum	Memperkuat Stabilitas Polhukhankam Dan Transformasi Pelayanan Publik	Penguatan Reformasi Birokrasi	Meningkatnya nilai AKIP	198 unit	12.000.000	Dinas Penanaman Modal dan Pelayanan Terpadu Satu Pintu
2 18 1 2.09 9	Pemeliharaan/Rehabilitasi Gedung Kantor dan Bangunan Lainnya	Pemeliharaan gedung kantor Rehabilitasi gedung kantor				1 unit 1 unit	1 unit 1 unit	62.802.701	62.802.701	54.614.154	Kab. Bantul, Bantul, Trirenggo	Dana Transfer Umum-Dana Alokasi Umum	Memperkuat Stabilitas Polhukhankam Dan Transformasi Pelayanan Publik	Penguatan Reformasi Birokrasi	Meningkatnya nilai AKIP	1 unit 1 unit	40.000.000	Dinas Penanaman Modal dan Pelayanan Terpadu Satu Pintu



Kode	Urusan/ Bidang Urusan/ Program/ Kegiatan/ Sub Kegiatan	Indikator Program/ Kegiatan/ Sub Kegiatan	Target Akhir Periode RPJMD	Realisasi Capaian RKPD Tahun 2020	Prakiraan Capaian Target RKPD Tahun 2021	Capaian Kinerja dan Kerangka Pendanaan						Kelompok Sasaran	Prakiraan Maju Rencana Tahun 2023		Perangkat Daerah Penanggung Jawab			
						Target 2022		Pagu Indikatif			Lokasi		Sumber Dana	Prioritas		Target	Pagu Indikatif	
						Semula	Menjadi	RKPD 2022	APBD 2022	RKPD 2022 Perubahan				Nasional				Daerah
2.18.1.2.13	Penataan Organisasi	Capaian Kinerja Perencanaan, Penganggaran dan Evaluasi Perangkat Daerah Dinas Penanaman Modal dan Pelayanan Terpadu Kabupaten Bantul	Persen		Persen	100 Persen	100 Persen	83.375.000	78.125.000	78.125.000					100 Persen	97.125.000		
2.18.1.2.13.4	Monitoring, Evaluasi dan Pengendalian Kualitas Pelayanan Publik dan Tata Laksana	Dokumen mutu Laporan pelaksanaan pendampingan Sertifikasi ISO				12 dokumen	12 dokumen	83.375.000	78.125.000	78.125.000	Kab. Bantul, Bantul, Trenggong	Dana Transfer Umum-Dana Alokasi Umum	Memperkuat Stabilitas Polbukhankam Dan Transformasi Pelayanan Publik	Penguatan Reformasi Birokrasi	Meningkatnya Nilai AKIP	12 dokumen 10 dokumen 1 Sertifikat	97.125.000	Dinas Penanaman Modal dan Pelayanan Terpadu Satu Pintu
2.18.2	PROGRAM PENGEMBANGAN IKLIM PENANAMAN MODAL	Capaian kinerja Pengembangan iklim Penanaman Modal	%		%	100 %	100 %	149.330.000	117.305.000	105.055.000					100 %	233.500.000		
2.18.2.2.01	Penetapan Pemberian Fasilitas/Insentif Dibidang Penanaman Modal yang menjadi Kewenangan Daerah Kabupaten/Kota	Kebijakan pemberian fasilitas/insentif penanaman modal yang menjadi kewenangan daerah Kabupaten/Kota	Dokumen		Dokumen	1 Dokumen	1 Dokumen	49.400.000	17.375.000	5.125.000					1 Dokumen	127.500.000		
2.18.2.2.01.1	Penetapan Kebijakan Daerah mengenai Pemberian Fasilitas/Insentif dan Kemudahan Penanaman Modal	Peraturan Bupati SOP pelaksanaan Pemberian Fasilitas/Insentif dan Kemudahan Penanaman Modal				1 Dokumen	1 Dokumen	40.000.000	11.425.000	5.125.000	Kab. Bantul, Bantul, Trenggong	Dana Transfer Umum-Dana Alokasi Umum	Memperkuat Ketahanan Ekonomi Untuk Pertumbuhan Yang Berkualitas dan Berkeadilan	Penguatan Produk Unggulan	Meningkatnya kinerja pengembangan iklim penanaman modal	1 Dokumen 1 Dokumen	86.500.000	Dinas Penanaman Modal dan Pelayanan Terpadu Satu Pintu
2.18.2.2.02	Pembuatan Peta Potensi Investasi Kabupaten/Kota	Peta potensi investasi	Peta Potensi		Peta Potensi	2 Peta Potensi	2 Peta Potensi	99.930.000	99.930.000	99.930.000					2 Peta Potensi	106.000.000		
2.18.2.2.02.1	Penyusunan Rencana Umum Penanaman Modal Daerah Kabupaten/Kota	Review Rencana Umum Penanaman Modal				1 Dokumen	1 Dokumen	49.937.500	49.937.500	49.937.500	Kab. Bantul, Bantul, Trenggong	Dana Transfer Umum-Dana Alokasi Umum	Memperkuat Ketahanan Ekonomi Untuk Pertumbuhan Yang Berkualitas dan Berkeadilan	Penguatan Produk Unggulan	Meningkatnya kinerja pengembangan iklim penanaman modal	1 Dokumen	55.500.000	Dinas Penanaman Modal dan Pelayanan Terpadu Satu Pintu
2.18.2.2.02.2	Penyediaan Peta Potensi dan Peluang Usaha Kabupaten/Kota	Peta Potensi dan Peluang Usaha				1 Dokumen	1 Dokumen	49.992.500	49.992.500	49.992.500	Kab. Bantul, Bantul, Trenggong	Dana Transfer Umum-Dana Alokasi Umum	Memperkuat Ketahanan Ekonomi Untuk Pertumbuhan Yang Berkualitas dan Berkeadilan	Penguatan Produk Unggulan	Meningkatnya kinerja pengembangan iklim penanaman modal	1 Dokumen	50.500.000	Dinas Penanaman Modal dan Pelayanan Terpadu Satu Pintu
2.18.3	PROGRAM PROMOSI PENANAMAN MODAL	Persentase peningkatan investasi di Kabupaten/ Kota	%		%	4,08 %	4,08 %	278.587.500	199.862.500	152.010.000					4,08 %	666.500.000		
2.18.3.2.01	Penyelenggaraan Promosi Penanaman Modal yang menjadi Kewenangan Daerah Kabupaten/Kota	Capaian Kinerja Penyelenggaraan Promosi Luar Daerah dan Promosi Dalam Daerah	Persen		Persen	100 Persen	100 Persen	278.587.500	199.862.500	152.010.000					100 Persen	666.500.000		
2.18.3.2.01.1	Penyusunan Strategi Promosi Penanaman Modal	Laporan Strategi Promosi				3 Dokumen	3 Dokumen	75.000.000	42.212.500	14.085.000	Kab. Bantul, Kecamatan, Kelurahan	Dana Transfer Umum-Dana Alokasi Umum	Memperkuat Ketahanan Ekonomi Untuk Pertumbuhan Yang Berkualitas dan Berkeadilan	Penguatan Produk Unggulan	Meningkatnya nilai investasi PMA dan PMDN di Kabupaten/Kota	3 Dokumen	151.500.000	Dinas Penanaman Modal dan Pelayanan Terpadu Satu Pintu
2.18.3.2.01.2	Pelaksanaan Kegiatan Promosi Penanaman Modal Kabupaten/Kota	Kegiatan pameran penanaman modal Kegiatan penerimaan misi penanaman modal Kegiatan seminar bisnis, forum, one on one meeting				1 Dokumen 3 Dokumen 3 Dokumen	1 Dokumen 3 Dokumen 3 Dokumen	203.587.500	157.650.000	137.925.000	Semua Kab/Kota, Kecamatan, Kelurahan	Dana Transfer Umum-Dana Alokasi Umum	Memperkuat Ketahanan Ekonomi Untuk Pertumbuhan Yang Berkualitas dan Berkeadilan	Penguatan Produk Unggulan	Meningkatnya nilai investasi PMA dan PMDN di Kabupaten/Kota	1 Dokumen 3 Dokumen 3 Dokumen	515.000.000	Dinas Penanaman Modal dan Pelayanan Terpadu Satu Pintu

Kode	Urusan/ Bidang Urusan/ Program/ Kegiatan/ Sub Kegiatan	Indikator Program/ Kegiatan/ Sub Kegiatan	Target Akhir Periode RPJMD	Realisasi Capaian RKPD Tahun 2020	Prakiraan Capaian Target RKPD Tahun 2021	Capaian Kinerja dan Kerangka Pendanaan							Kelompok Sasaran	Prakiraan Maju Rencana Tahun 2023		Perangkat Daerah Penanggung Jawab		
						Target 2022		Pagu Indikatif			Lokasi	Sumber Dana		Prioritas			Target	Pagu Indikatif
						Semula	Menjadi	RKPD 2022	APBD 2022	RKPD 2022 Perubahan				Nasional	Daerah			
2 18 4	<b>PROGRAM PELAYANAN PENANAMAN MODAL</b>	Cakupan pelayanan perizinan dan informasi	%		%	100 %	100 %	604.839.580	512.560.144	499.752.144					100 %	363.100.000		
2 18 4 2.01	Pelayanan Perizinan dan Non Perizinan secara Terpadu Satu Pintu dibidang Penanaman Modal yang menjadi Kewenangan Daerah Kabupaten/ Kota	Jenis Penerbitan perizinan dan nonperizinan penanaman modal	Jenis		Jenis	55 Jenis	55 Jenis	604.839.580	512.560.144	499.752.144					55 Jenis	363.100.000		
2 18 4 2.01 1	Pelayanan Terpadu Perizinan dan Nonperizinan berbasis Sistem Pelayanan Perizinan Berusaha	Jumlah izin terbit				3000 izin	3000 izin	242.385.600	213.890.080	202.396.880	Kab. Bantul, Bantul, Trirenggo	Dana Transfer Umum-Dana Alokasi Umum	Memperkuat Ketahanan Ekonomi Untuk Pertumbuhan Yang Berkeadilan	Penguatan Produk Unggulan	Terlaksananya pelayanan perizinan dan informasi	3000 izin	63.000.000	Dinas Penanaman Modal dan Pelayanan Terpadu Satu Pintu
2 18 4 2.01 2	Pemantauan Pemenuhan Komitmen Perizinan dan Non Perizinan Penanaman Modal	Standar pelayanan				1 Dokumen	1 Dokumen				Kab. Bantul, Bantul, Trirenggo	Dana Transfer Umum-Dana Alokasi Umum	Memperkuat Ketahanan Ekonomi Untuk Pertumbuhan Yang Berkeadilan dan	Penguatan Produk Unggulan	Terlaksananya pelayanan perizinan dan informasi	1 Dokumen		Dinas Penanaman Modal dan Pelayanan Terpadu Satu Pintu
2 18 4 2.01 3	Penyediaan Layanan Konsultasi dan Pengelolaan Pengabdian Masyarakat terhadap Pelayanan Terpadu Perizinan dan Non Perizinan	laporan pelayanan pemenuhan komitmen perizinan				12 Dokumen	12 Dokumen	85.512.860	82.428.048	81.434.848	Kab. Bantul, Bantul, Trirenggo	Dana Transfer Umum-Dana Alokasi Umum	Memperkuat Ketahanan Ekonomi Untuk Pertumbuhan Yang Berkeadilan dan	Penguatan Produk Unggulan	Terlaksananya pelayanan perizinan dan informasi	12 Dokumen	33.400.000	Dinas Penanaman Modal dan Pelayanan Terpadu Satu Pintu
2 18 4 2.01 3	Koordinasi dan Sinkronisasi Penetapan pemberian Fasilitas/Insentif Daerah	Laporan pelaksanaan sosialisasi perizinan				7 Dokumen	7 Dokumen	264.941.120	210.242.016	209.320.416	Kab. Bantul, Semua Kecamatan, Semua Kelurahan	Dana Transfer Umum-Dana Alokasi Umum	Memperkuat Ketahanan Ekonomi Untuk Pertumbuhan Yang Berkeadilan dan	Penguatan Produk Unggulan	Terlaksananya pelayanan perizinan dan informasi	7 Dokumen	238.700.000	Dinas Penanaman Modal dan Pelayanan Terpadu Satu Pintu
2 18 4 2.01 4	Koordinasi dan Sinkronisasi Penetapan pemberian Fasilitas/Insentif Daerah	Laporan rekapitulasi penyelesaian peniaduan				12 Dokumen	12 Dokumen				Kab. Bantul, Semua Kecamatan, Semua Kelurahan	Dana Transfer Umum-Dana Alokasi Umum	Memperkuat Ketahanan Ekonomi Untuk Pertumbuhan Yang Berkeadilan dan	Penguatan Produk Unggulan	Terlaksananya pelayanan perizinan dan informasi	12 Dokumen		Dinas Penanaman Modal dan Pelayanan Terpadu Satu Pintu
2 18 4 2.01 4	Koordinasi dan Sinkronisasi Penetapan pemberian Fasilitas/Insentif Daerah	laporan Penetapan pemberian Fasilitas/Insentif Daerah				12 Dokumen	12 Dokumen	12.000.000	6.000.000	6.600.000	Kab. Bantul, Bantul, Trirenggo	Dana Transfer Umum-Dana Alokasi Umum	Memperkuat Ketahanan Ekonomi Untuk Pertumbuhan Yang Berkeadilan dan	Penguatan Produk Unggulan	Terlaksananya pelayanan perizinan dan informasi	12 Dokumen	28.000.000	Dinas Penanaman Modal dan Pelayanan Terpadu Satu Pintu
2 18 5	<b>PROGRAM PENGENDALIAN PELAKSANAAN PENANAMAN MODAL</b>	Cakupan Pengendalian Pelaksanaan Penanaman Modal	%		%	100 %	100 %	379.462.000	422.704.600	422.704.600					100 %	87.500.000		
2 18 5 2.01	Pengendalian Pelaksanaan Penanaman Modal yang menjadi Kewenangan Daerah Kabupaten/Kota	Fasilitasi permasalahan yang dihadapi perusahaan	Perusahaan		Perusahaan	22 Perusahaan	22 Perusahaan	379.462.000	422.704.600	422.704.600					22 Perusahaan	87.500.000		
2 18 5 2.01 1	Koordinasi dan Sinkronisasi Pemantauan Pelaksanaan Penanaman Modal	Laporan realisasi penanaman modal				116 Dokumen	116 Dokumen	131.961.600	133.646.800	133.646.800	Kab. Bantul, Semua Kecamatan, Semua Kelurahan	Dana Transfer Umum-Dana Alokasi Umum	Memperkuat Ketahanan Ekonomi Untuk Pertumbuhan Yang Berkeadilan dan	Penguatan Produk Unggulan	Terlaksananya pengendalian pelaksanaan penanaman modal	116 Dokumen	17.500.000	Dinas Penanaman Modal dan Pelayanan Terpadu Satu Pintu
2 18 5 2.01 2	Koordinasi dan Sinkronisasi Pembinaan Pelaksanaan Penanaman Modal	Pembinaan penanaman modal PMA dan PMDN				232 Perusahaan	232 Perusahaan	184.965.400	224.872.800	224.872.800	Kab. Bantul, Semua Kecamatan, Semua Kelurahan	Dana Transfer Umum-Dana Alokasi Umum	Memperkuat Ketahanan Ekonomi Untuk Pertumbuhan Yang Berkeadilan dan	Penguatan Produk Unggulan	Terlaksananya pengendalian pelaksanaan penanaman modal	232 Perusahaan	60.000.000	Dinas Penanaman Modal dan Pelayanan Terpadu Satu Pintu
2 18 5 2.01 3	Koordinasi dan Sinkronisasi Pengawasan Pelaksanaan Penanaman Modal	Berita Acara Pengawasan				22 Perusahaan	22 Perusahaan	62.535.000	64.185.000	64.185.000	Kab. Bantul, Semua Kecamatan, Semua Kelurahan	Dana Transfer Umum-Dana Alokasi Umum	Memperkuat Ketahanan Ekonomi Untuk Pertumbuhan Yang Berkeadilan dan	Penguatan Produk Unggulan	Terlaksananya pengendalian pelaksanaan penanaman modal	22 Perusahaan	10.000.000	Dinas Penanaman Modal dan Pelayanan Terpadu Satu Pintu
2 18 6	<b>PROGRAM PENGELOLAAN DATA DAN SISTEM INFORMASI PENANAMAN MODAL</b>	Cakupan Aplikasi SIM dalam Layanan Perijinan dan Non Perijinan	%		%	100 %	100 %	102.785.120	99.136.016	99.136.016					100 %	96.800.000		

Kode	Urusan / Bidang Urusan / Program / Kegiatan / Sub Kegiatan	Indikator Program / Kegiatan / Sub Kegiatan	Target Akhir Periode RPJMD	Realisasi Capaian RKPD Tahun 2020	Prakiraan Capaian Target RKPD Tahun 2021	Capaian Kinerja dan Kerangka Pendanaan						Kelompok Sasaran	Prakiraan Maju Rencana Tahun 2023		Perangkat Daerah Penanggung Jawab			
						Target 2022		Pagu Indikatif			Lokasi		Sumber Dana	Prioritas		Target	Pagu Indikatif	
						Semula	Menjadi	RKPD 2022	APBD 2022	RKPD 2022 Perubahan				Nasional				Daerah
2 18 6 2.01	Pengelolaan Data dan Informasi Perizinan dan Non Perizinan yang Terintegrasi pada Tingkat Daerah Kabupaten/Kota	Tersedianya data dan informasi perizinan dan non perizinan Kabupaten/Kota	Jenis Database		Jenis Database	2 Jenis Database	2 Jenis Database	102.785.120	99.136.016	99.136.016				2 Jenis Database	96.800.000			
2 18 6 2.01 1	Pengolahan, Penyajian dan Pemanfaatan Data dan Informasi Perizinan dan Non Perizinan Berbasis Sistem Pelayanan Perizinan Berusaha Terintegrasi secara Elektronik	Upgrade database dan aplikasi perizinan				1 Aplikasi	1 Aplikasi	102.785.120	99.136.016	99.136.016	Kab. Bantul, Bantul, Trirenggo	Dana Transfer Umum-Dana Alokasi Umum	Memperkuat Stabilitas Polhukhanka M Dan Transformasi Pelayanan Publik	Penguatan Reformasi Birokrasi	Terlaksananya a penerapan Aplikasi SIM dalam Layanan Perizinan dan Non Perizinan	1 Aplikasi	96.800.000	Dinas Penanaman Modal dan Pelayanan Terpadu Satu Pintu
2	<b>URUSAN PEMERINTAHAN WAJIB YANG TIDAK BERKAITAN DENGAN PELAYANAN DASAR</b>																	
2 22	<b>URUSAN PEMERINTAHAN BIDANG KEBUDAYAAN</b>						<b>18.452.541.628</b>	<b>19.606.796.437</b>	<b>19.961.169.048</b>							<b>19.802.521.368</b>		
2 22 1	<b>PROGRAM PENUNJANG URUSAN PEMERINTAHAN DAERAH KABUPATEN/KOTA</b>	Nilai Akuntabilitas Kinerja Instansi Pemerintah (AKIP)	81,6 angka		84 angka	80,98 angka	80,98 angka	<b>3.602.541.628</b>	<b>4.756.796.437</b>	<b>4.972.459.048</b>							<b>4.952.521.368</b>	
2 22 1 2.01	Perencanaan, Penganggaran, dan Evaluasi Kinerja Perangkat Daerah	Capaian Kinerja Perencanaan, Penganggaran, dan Evaluasi Kinerja Perangkat Daerah	Persen		Persen	100 Persen	100 Persen	<b>40.042.600</b>	<b>40.042.600</b>	<b>87.972.600</b>							<b>37.392.600</b>	
2 22 1 2.01 1	Penyusunan Dokumen Perencanaan Perangkat Daerah	Dokumen perencanaan				8 Dokumen	8 Dokumen	15.000.000	15.000.000	15.000.000	Kab. Bantul, Kecamatan, Semua Kelurahan	PENDAPATAN ASLI DAERAH (PAD)	Revolusi Mental dan Pembangunan	Peningkatan Kualitas Sumber Daya Manusia	Dinas Kebudayaan Kab Bantul	8 Dokumen	15.000.000	Dinas Kebudayaan (Kundha Kabudayan)
2 22 1 2.01 3	Koordinasi dan Penyusunan Dokumen Perubahan RKA-SKPD	Dokumen RKA Perubahan				3 Dokumen	3 Dokumen	5.650.000	5.650.000	5.650.000	Kab. Bantul, Kecamatan, Semua Kelurahan	PENDAPATAN ASLI DAERAH (PAD)	Revolusi Mental dan Pembangunan	Peningkatan Kualitas Sumber Daya Manusia	Dinas Kebudayaan Kab Bantul	3 Dokumen	3.000.000	Dinas Kebudayaan (Kundha Kabudayan)
2 22 1 2.01 5	Koordinasi dan Penyusunan Dokumen DPA- SKPD	Dokumen DPA perubahan				3 Dokumen	3 Dokumen	4.392.600	4.392.600	4.392.600	Kab. Bantul, Kecamatan, Semua Kelurahan	PENDAPATAN ASLI DAERAH (PAD)	Revolusi Mental dan Pembangunan	Peningkatan Kualitas Sumber Daya Manusia	Dinas Kebudayaan Kab Bantul	3 Dokumen	4.392.600	Dinas Kebudayaan (Kundha Kabudayan)
2 22 1 2.01 7	Evaluasi Kinerja Perangkat Daerah	Dokumen Hasil Evaluasi				4 Dokumen	4 Dokumen	15.000.000	15.000.000	62.930.000	Kab. Bantul, Kecamatan, Semua Kelurahan	PENDAPATAN ASLI DAERAH (PAD)	Revolusi Mental dan Pembangunan	Peningkatan Kualitas Sumber Daya Manusia	Dinas Kebudayaan Kab Bantul	4 Dokumen	15.000.000	Dinas Kebudayaan (Kundha Kabudayan)
2 22 1 2.02	Administrasi Keuangan Perangkat Daerah	Capaian Kinerja Pengelolaan Administrasi Keuangan	95 Persen		95 Persen	95 Persen	95 Persen	<b>2.589.920.644</b>	<b>3.866.412.437</b>	<b>4.032.075.048</b>							<b>3.939.736.268</b>	
2 22 1 2.02 1	Penyediaan Gaji dan Tunjangan ASN	Dokumen Pembayaran Gaji dan tunjangan				26 Dokumen	26 Dokumen	2.566.191.828	3.842.683.621	4.008.346.232	Kab. Bantul, Kecamatan, Semua Kelurahan	PENDAPATAN ASLI DAERAH (PAD)	Revolusi Mental dan Pembangunan	Peningkatan Kualitas Sumber Daya Manusia	Pegawai Dinas Kebudayaan Kab Bantul	26 Dokumen	3.917.736.268	Dinas Kebudayaan (Kundha Kabudayan)
2 22 1 2.02 5	Koordinasi dan Penyusunan Laporan Keuangan Akhir Tahun SKPD	Laporan Keuangan Akhir Tahun				2 Dokumen	2 Dokumen	3.728.816	3.728.816	3.728.816	Kab. Bantul, Kecamatan, Semua Kelurahan	PENDAPATAN ASLI DAERAH (PAD)	Revolusi Mental dan Pembangunan	Peningkatan Kualitas Sumber Daya Manusia	Pegawai Dinas Kebudayaan Kab Bantul	2 Dokumen	2.000.000	Dinas Kebudayaan (Kundha Kabudayan)
2 22 1 2.02 7	Koordinasi dan Penyusunan Laporan Keuangan Bulanan /Triwulanan /Semesteran SKPD	Laporan Keuangan Periodik				14 Dokumen	14 Dokumen	20.000.000	20.000.000	20.000.000	Kab. Bantul, Kecamatan, Semua Kelurahan	PENDAPATAN ASLI DAERAH (PAD)	Revolusi Mental dan Pembangunan	Peningkatan Kualitas Sumber Daya Manusia	Pegawai Dinas Kebudayaan Kab Bantul	14 Dokumen	20.000.000	Dinas Kebudayaan (Kundha Kabudayan)
2 22 1 2.03	Administrasi Barang Milik Daerah pada Perangkat Daerah	Capaian Kinerja Administrasi Barang Milik Daerah pada Perangkat Daerah	Persen		Persen	100 Persen	100 Persen	<b>4.164.000</b>	<b>2.867.500</b>	<b>2.867.500</b>							<b>4.164.000</b>	
2 22 1 2.03 1	Penyusunan Perencanaan Kebutuhan Barang Milik Daerah SKPD	Daftar Kebutuhan BMD				1 Dokumen	1 Dokumen	1.425.000	877.500	877.500	Kab. Bantul, Bantul, Trirenggo	PENDAPATAN ASLI DAERAH (PAD)	Revolusi Mental dan Pembangunan	Peningkatan Kualitas Sumber Daya Manusia	Dinas Kebudayaan Kab Bantul	1 Dokumen	1.425.000	Dinas Kebudayaan (Kundha Kabudayan)
2 22 1 2.03 2	Pengamanan Barang Milik Daerah SKPD	Sensus BMD				1 Dokumen	1 Dokumen	1.575.000	1.090.000	1.090.000	Kab. Bantul, Bantul, Trirenggo	PENDAPATAN ASLI DAERAH (PAD)	Revolusi Mental dan Pembangunan	Peningkatan Kualitas Sumber Daya Manusia	Dinas Kebudayaan Kab Bantul	1 Dokumen	1.575.000	Dinas Kebudayaan (Kundha Kabudayan)
2 22 1 2.03 5	Rekonsiliasi dan Penyusunan Laporan Barang Milik Daerah pada SKPD	Laporan Barang				12 Laporan	12 Laporan	1.164.000	900.000	900.000	Kab. Bantul, Bantul, Trirenggo	PENDAPATAN ASLI DAERAH (PAD)	Revolusi Mental dan Pembangunan	Peningkatan Kualitas Sumber Daya Manusia	Dinas Kebudayaan Kab Bantul	12 Laporan	1.164.000	Dinas Kebudayaan (Kundha Kabudayan)
2 22 1 2.05	Administrasi Kepegawaian Perangkat Daerah	Capaian Kinerja Administrasi Kepegawaian Perangkat Daerah	Persen		Persen	95 Persen	95 Persen	<b>53.095.000</b>	<b>49.970.000</b>	<b>49.170.000</b>							<b>53.095.000</b>	

Kode	Urusan/ Bidang Urusan/ Program/ Kegiatan/ Sub Kegiatan	Indikator Program/ Kegiatan/ Sub Kegiatan	Target Akhir Periode RPJMD	Realisasi Capaian RKPD Tahun 2020	Prakiraan Capaian Target RKPD Tahun 2021	Capaian Kinerja dan Kerangka Pendanaan						Lokasi	Sumber Dana	Prioritas		Kelompok Sasaran	Prakiraan Maju Rencana Tahun 2023		Perangkat Daerah Penanggung Jawab			
						Target 2022		Pagu Indikatif			Lokasi			Sumber Dana	Nasional		Daerah	Target		Pagu Indikatif		
						Semula	Menjadi	RKPD 2022	APBD 2022	RKPD 2022 Perubahan												
2	22	1	2.05	1	Peningkatan Sarana dan Prasarana Disiplin Pegawai	Peningkatan Kapasitas Pegawai				50 Orang	50 Orang	17.115.000	14.750.000	14.350.000	Semua Kab/Kota, Semua Kecamatan, Semua Kelurahan	PENDAPATAN ASLI DAERAH (PAD)	Revolusi Mental dan Pembangunan Kebudayaan	Peningkatan Kualitas Sumber Daya Manusia	Dinas Kebudayaan Kab Bantul	50 Orang	17.115.000	Dinas Kebudayaan (Kundha Kabudayan)
2	22	1	2.05	2	Pengadaan Pakaian Dinas Beserta Atribut Kelengkapannya	Pakaian Tradisional Gagrag Nyayogyakarta				50 Set	50 Set	25.000.000	25.000.000	25.000.000	Kab. Bantul, Semua Kecamatan, Semua Kelurahan	PENDAPATAN ASLI DAERAH (PAD)	Revolusi Mental dan Pembangunan Kebudayaan	Peningkatan Kualitas Sumber Daya Manusia	Dinas Kebudayaan Kab Bantul	50 Set	25.000.000	Dinas Kebudayaan (Kundha Kabudayan)
2	22	1	2.05	3	Pendataan dan Pengolahan Administrasi Kewasarian	Dokumen Kepegawaian				40 Dokumen	40 Dokumen	1.980.000	1.980.000	1.980.000	Kab. Bantul, Bantul, Trirenggo	PENDAPATAN ASLI DAERAH (PAD)	Revolusi Mental dan Pembangunan Kebudayaan	Peningkatan Kualitas Sumber Daya Manusia	Dinas Kebudayaan Kab Bantul	40 Dokumen	1.980.000	Dinas Kebudayaan (Kundha Kabudayan)
2	22	1	2.05	5	Monitoring, Evaluasi, dan Penilaian Kinerja Pegawai	Monitoring, Evaluasi, dan Penilaian Kinerja				2 Dokumen	2 Dokumen	2.000.000	1.330.000	1.330.000	Kab. Bantul, Bantul, Trirenggo	PENDAPATAN ASLI DAERAH (PAD)	Revolusi Mental dan Pembangunan Kebudayaan	Peningkatan Kualitas Sumber Daya Manusia	Dinas Kebudayaan Kab Bantul	2 Dokumen	2.000.000	Dinas Kebudayaan (Kundha Kabudayan)
2	22	1	2.05	9	Pendidikan dan Pelatihan Pegawai Berdasarkan Tugas dan Fungsi	Laporan Bimtek				1 laporan	1 laporan	7.000.000	6.910.000	6.510.000	Semua Kab/Kota, Semua Kecamatan, Semua Kelurahan	PENDAPATAN ASLI DAERAH (PAD)	Revolusi Mental dan Pembangunan Kebudayaan	Peningkatan Kualitas Sumber Daya Manusia	Dinas Kebudayaan Kab Bantul	1 laporan	7.000.000	Dinas Kebudayaan (Kundha Kabudayan)
2	22	1	2.06		<b>Administrasi Umum Perangkat Daerah</b>	Capaian Kinerja Administrasi Umum Perangkat Daerah	95 Persen		95 Persen	95 Persen	95 Persen	<b>205.939.420</b>	<b>134.196.876</b>	<b>135.396.876</b>						95 Persen	<b>211.547.420</b>	
2	22	1	2.06	1	Penyediaan Komponen Instalasi Listrik/Penerangan Bangunan Kantor	Komponen Instalasi Listrik				10 Jenis	10 Jenis	2.940.000	2.940.000	2.940.000	Kab. Bantul, Semua Kecamatan, Semua Kelurahan	PENDAPATAN ASLI DAERAH (PAD)	Revolusi Mental dan Pembangunan Kebudayaan	Peningkatan Kualitas Sumber Daya Manusia	Dinas Kebudayaan Kab Bantul	10 Jenis	2.940.000	Dinas Kebudayaan (Kundha Kabudayan)
2	22	1	2.06	2	Penyediaan Peralatan dan Perlengkapan Kantor	Alat Tulis Kantor				27 Jenis	27 Jenis	14.639.070	14.639.026	14.639.026	Kab. Bantul, Bantul, Trirenggo	PENDAPATAN ASLI DAERAH (PAD)	Revolusi Mental dan Pembangunan Kebudayaan	Peningkatan Kualitas Sumber Daya Manusia	Dinas Kebudayaan Kab Bantul	27 Jenis	14.639.070	Dinas Kebudayaan (Kundha Kabudayan)
						Meterai				100 lembar	100 lembar									100 lembar		Dinas Kebudayaan (Kundha Kabudayan)
2	22	1	2.06	3	Penyediaan Peralatan Rumah Tangga	Bahan dan Peralatan Kebersihan				20 Jenis	20 Jenis	16.941.600	16.941.600	16.941.600	Kab. Bantul, Bantul, Trirenggo	PENDAPATAN ASLI DAERAH (PAD)	Revolusi Mental dan Pembangunan Kebudayaan	Peningkatan Kualitas Sumber Daya Manusia	Dinas Kebudayaan Kab Bantul	20 Jenis	16.941.600	Dinas Kebudayaan (Kundha Kabudayan)
						Peralatan Dapur Kering				2 Jenis	2 Jenis									2 Jenis		Dinas Kebudayaan (Kundha Kabudayan)
2	22	1	2.06	5	Penyediaan Barang Cetak dan Penggandaan	Barang Cetak				4 Jenis	4 Jenis	13.009.750	13.016.250	13.016.250	Kab. Bantul, Bantul, Trirenggo	PENDAPATAN ASLI DAERAH (PAD)	Revolusi Mental dan Pembangunan Kebudayaan	Peningkatan Kualitas Sumber Daya Manusia	Dinas Kebudayaan Kab Bantul	4 Jenis	13.009.750	Dinas Kebudayaan (Kundha Kabudayan)
						Penggandaan				16059 Lembar	16059 Lembar									16059 Lembar		Dinas Kebudayaan (Kundha Kabudayan)
2	22	1	2.06	6	Penyediaan Bahan Bacaan dan Peraturan Perundang-undangan	Bahan Bacaan dan langganan Surat Kabar				2 Jenis	2 Jenis	3.400.000	3.400.000	3.400.000	Kab. Bantul, Semua Kecamatan, Semua Kelurahan	PENDAPATAN ASLI DAERAH (PAD)	Revolusi Mental dan Pembangunan Kebudayaan	Peningkatan Kualitas Sumber Daya Manusia	Dinas Kebudayaan Kab Bantul	2 Jenis	3.400.000	Dinas Kebudayaan (Kundha Kabudayan)
2	22	1	2.06	8	Fasilitas Kunjungan Tamu	Jumlah Tamu				250 Orang	250 Orang	10.625.000	10.625.000	10.625.000	Kab. Bantul, Semua Kecamatan, Semua Kelurahan	PENDAPATAN ASLI DAERAH (PAD)	Revolusi Mental dan Pembangunan Kebudayaan	Peningkatan Kualitas Sumber Daya Manusia	Dinas Kebudayaan Kab Bantul	250 Orang	10.625.000	Dinas Kebudayaan (Kundha Kabudayan)
2	22	1	2.06	9	Penyelenggaraan Rapat Koordinasi dan Konsultasi SKPD	1. Laporan Rapat				30 Dokumen	30 Dokumen	144.384.000	72.635.000	73.835.000	Kab/Kota, Semua Kecamatan, Semua Kelurahan	PENDAPATAN ASLI DAERAH (PAD)	Revolusi Mental dan Pembangunan Kebudayaan	Peningkatan Kualitas Sumber Daya Manusia	Dinas Kebudayaan Kab Bantul	30 Dokumen	149.992.000	Dinas Kebudayaan (Kundha Kabudayan)
						2. Laporan Hasil Perjalanan Dalam Daerah				236 Dokumen	236 Dokumen									236 Dokumen		Dinas Kebudayaan (Kundha Kabudayan)
						3. Laporan Hasil Perjalanan Luar Daerah				17 Dokumen	17 Dokumen									17 Dokumen		Dinas Kebudayaan (Kundha Kabudayan)
2	22	1	2.07		<b>Pengadaan Barang Milik Daerah Penunjang Urusan Pemerintah Daerah</b>	Capaian Kinerja Pengadaan Barang Milik Daerah Penunjang Urusan Pemerintah Daerah	100 Persen		0 Persen	100 Persen	100 Persen	<b>75.000.000</b>	<b>47.900.000</b>	<b>47.900.000</b>						100 Persen	<b>74.900.000</b>	
2	22	1	2.07	6	Pengadaan Peralatan dan Mesin Lainnya	Pengadaan UPS				2 Unit	2 Unit	31.800.000	31.800.000	31.800.000	Semua Kab/Kota, Semua Kecamatan, Semua Kelurahan	PENDAPATAN ASLI DAERAH (PAD)	Revolusi Mental dan Pembangunan Kebudayaan	Peningkatan Kualitas Sumber Daya Manusia	Sarana Prasarana Dinas Kebudayaan Kab Bantul	2 Unit	31.800.000	Dinas Kebudayaan (Kundha Kabudayan)
						Perencanaan Teknis Genset, Instalasi dan Rumah Gensetanel				1 Dokumen	1 Dokumen									1 Dokumen		Dinas Kebudayaan (Kundha Kabudayan)
2	22	1	2.07	10	Pengadaan Sarana dan Prasarana Gedung Kantor atau Bangunan Lainnya	Perencanaan Teknis Tempat Parkir				1 Dokumen	1 Dokumen	16.100.000	16.100.000	16.100.000	Kab. Bantul, Bantul, Trirenggo	PENDAPATAN ASLI DAERAH (PAD)	Revolusi Mental dan Pembangunan Kebudayaan	Peningkatan Kualitas Sumber Daya Manusia	Sarana Prasarana Dinas Kebudayaan Kab Bantul	1 Dokumen	16.100.000	Dinas Kebudayaan (Kundha Kabudayan)
2	22	1	2.08		<b>Penyediaan Jasa Penunjang Urusan Pemerintahan Daerah</b>	Capaian Kinerja Penyediaan Jasa Penunjang Urusan Pemerintahan Daerah	95 Persen		95 Persen	95 Persen	95 Persen	<b>415.627.200</b>	<b>424.608.960</b>	<b>424.108.960</b>						95 Persen	<b>412.928.016</b>	

Kode	Kategori	Urusan/ Bidang Urusan/ Program/ Kegiatan/ Sub Kegiatan	Indikator Program/ Kegiatan/ Sub Kegiatan	Target Akhir Periode RPJMD	Realisasi Capaian RKPD Tahun 2020	Prakiraan Capaian Target RKPD Tahun 2021	Capaian Kinerja dan Kerangka Pendanaan							Kelompok Sasaran	Prakiraan Maju Rencana Tahun 2023		Perangkat Daerah Penanggung Jawab				
							Target 2022		Pagu Indikatif			Lokasi	Sumber Dana		Prioritas			Target	Pagu Indikatif		
							Semula	Menjadi	RKPD 2022	APBD 2022	RKPD 2022 Perubahan				Nasional	Daerah					
2	22	1	2.08	2			1 Paket	1 Paket		14.600.000	14.600.000	14.600.000	Kab. Bantul, Semua Kecamatan, Semua Kelurahan	PENDAPATAN ASLI DAERAH (PAD)	Revolusi Mental dan Pembangunan Kebudayaan	Peningkatan Kualitas Sumber Daya Manusia	Dinas Kebudayaan Kab Bantul	1 Paket	13.500.000	Dinas Kebudayaan (Kundha Kabudayan)	
							12 Bulan	12 Bulan										12 Bulan			
							12 Bulan	12 Bulan										12 Bulan			
2	22	1	2.08	3			5 Jenis	5 Jenis		15.370.000	15.370.000	15.370.000	Kab. Bantul, Semua Kecamatan, Semua Kelurahan	PENDAPATAN ASLI DAERAH (PAD)	Revolusi Mental dan Pembangunan Kebudayaan	Peningkatan Kualitas Sumber Daya Manusia	Dinas Kebudayaan Kab Bantul	5 Jenis	15.000.000	Dinas Kebudayaan (Kundha Kabudayan)	
2	22	1	2.08	4			3 Kali	3 Kali					Kab. Bantul, Semua Kecamatan, Semua Kelurahan	PENDAPATAN ASLI DAERAH (PAD)	Revolusi Mental dan Pembangunan Kebudayaan	Peningkatan Kualitas Sumber Daya Manusia	Dinas Kebudayaan Kab Bantul	3 Kali		Dinas Kebudayaan (Kundha Kabudayan)	
							3 buah	3 buah											3 buah		
							96 ob	96 ob											96 ob		
							72 ob	72 ob											72 ob		
							36 Laporan	36 Laporan											36 Laporan		
							24 Laporan	24 Laporan		385.157.200	394.138.960	394.138.960							24 Laporan	383.928.016	
							12 Laporan	12 Laporan											12 Laporan		
							48 Laporan	48 Laporan											48 Laporan		
							120 ob	120 ob											120 ob		
							1 SPT	1 SPT											1 SPT		
							1 Paket	1 Paket											1 Paket		
2	22	1	2.09				95 Porsen	95 Porsen		218.752.764	190.798.064	192.968.064							95 Porsen	218.758.064	
2	22	1	2.09	1			18000 Liter	18000 Liter		181.724.700	153.770.000	155.940.000	Semua Kab/Kota, Semua Kecamatan, Semua Kelurahan	PENDAPATAN ASLI DAERAH (PAD)	Revolusi Mental dan Pembangunan Kebudayaan	Peningkatan Kualitas Sumber Daya Manusia	Asset Dinas Kebudayaan Kab Bantul	18000 Liter	181.725.000	Dinas Kebudayaan (Kundha Kabudayan)	
							7 Unit	7 Unit											7 Unit		
							7 Unit	7 Unit											7 Unit		
							7 Unit	7 Unit											7 Unit		
2	22	1	2.09	5			15 Unit	15 Unit		1.995.000	1.995.000	1.995.000	Kab. Bantul, Semua Kecamatan, Semua Kelurahan	PENDAPATAN ASLI DAERAH (PAD)	Revolusi Mental dan Pembangunan Kebudayaan	Peningkatan Kualitas Sumber Daya Manusia	Asset Dinas Kebudayaan Kab Bantul	15 Unit	2.000.000	Dinas Kebudayaan (Kundha Kabudayan)	
2	22	1	2.09	7			1 Perangkat	1 Perangkat		2.000.000	2.000.000	2.000.000	Kab. Bantul, Bantul, Trirenggo	PENDAPATAN ASLI DAERAH (PAD)	Revolusi Mental dan Pembangunan Kebudayaan	Peningkatan Kualitas Sumber Daya Manusia	Asset Dinas Kebudayaan Kab Bantul	1 Perangkat	2.000.000	Dinas Kebudayaan (Kundha Kabudayan)	
2	22	1	2.09	10			2 Unit	2 Unit		33.033.064	33.033.064	33.033.064	Semua Kab/Kota, Semua Kecamatan, Semua Kelurahan	PENDAPATAN ASLI DAERAH (PAD)	Revolusi Mental dan Pembangunan Kebudayaan	Peningkatan Kualitas Sumber Daya Manusia	Asset Dinas Kebudayaan Kab Bantul	2 Unit	33.033.064	Dinas Kebudayaan (Kundha Kabudayan)	
2	22	8					18 Pelestarian	18 Pelestarian		14.850.000.000	14.850.000.000	14.988.710.000							18 Pelestarian	14.850.000.000	
2	22	8	2.01				11 Jenis	11 Jenis		3.300.000.000	3.300.000.000	3.300.000.000							11 Jenis	3.300.000.000	
2	22	8	2.01	1			2 Kali	2 Kali					Kab. Bantul, Semua Kecamatan, Semua Kelurahan	Dana Keistimewaan DIY	Revolusi Mental dan Pembangunan Kebudayaan	Peningkatan Kualitas Sumber Daya Manusia	Masyarakat Umum, Guru, ASN, Pelajar, Sastrawan, Budayawan, Seniman, Komunitas Penggiat, Pecinta/Pelestari Sejarah-Museum dan	2 Kali		Dinas Kebudayaan (Kundha Kabudayan)	
							1 Kali	1 Kali		500.000.000	500.000.000	500.000.000							1 Kali	500.000.000	Dinas Kebudayaan (Kundha Kabudayan)
							1 Kali	1 Kali											1 Kali		

Kode	Urusan/ Bidang Urusan/ Program/ Kegiatan/ Sub Kegiatan	Indikator Program/ Kegiatan/ Sub Kegiatan	Target Akhir Periode RPJMD	Realisasi Capaian RKPD Tahun 2020	Prakiraan Capaian Target RKPD Tahun 2021	Capaian Kinerja dan Kerangka Pendanaan							Kelompok Sasaran	Prakiraan Maju Rencana Tahun 2023		Perangkat Daerah Penanggung Jawab		
						Target 2022		Pagu Indikatif			Lokasi	Sumber Dana		Prioritas			Target	Pagu Indikatif
						Semula	Menjadi	RKPD 2022	APBD 2022	RKPD 2022 Perubahan				Nasional	Daerah			
		4. Kajian Sejarah Lokal				1 Dokumen	1 Dokumen						Bahasa Sastra di Kabupaten Bantul	1 Dokumen				
		5. Kompetisi Bertema Sejarah Tingkat Kabupaten				2 Jenis	2 Jenis							2 Jenis				
2	22	8	2.01	2	Pembinaan, Pengembangan Bahasa dan Sastra	1. Kompetisi Kebahasaan dan Sastra Tingkat Kabupaten Bantul	8 Kali	8 Kali			Kab. Bantul, Semua Kecamatan, Semua Kelurahan	Dana Keistimewaan DIY	Revolusi Mental dan Pembangunan Kebudayaan	Peningkatan Kualitas Sumber Daya Manusia	Masyarakat Umum, Guru, ASN, Pelajar, Sastrawan, Budayawan, Seniman, Komunitas Penggiat, Pecinta/Pelestari Sejarah-Museum dan Bahasa Sastra di Kabupaten Bantul	8 Kali	2.000.000.000	Dinas Kebudayaan (Kundha Kabudayan)
		2. Kompetisi Kebahasaan dan Sastra Tingkat Promosi DIY				1 Kali	1 Kali							1 Kali				
		3. Pembinaan Sastra				10 Kali	10 Kali	2.000.000.000	2.000.000.000	2.031.000.000				10 Kali				
		4. Pawai/Panorama Bahasa Jawa				6 Kali	7 Kali							7 Kali				
		5. Pawai Aksara Jawa				6 kali	7 kali							7 kali				
		6. Gelar Macapat				1 Kali	1 Kali							1 Kali				
		7. Dokumentasi Sastra				2 Judul	2 Judul							2 Judul				
2	22	8	2.01	3	Pembinaan dan Pengelolaan Permuseuman	1. Lomba Cerdas Cermat Museum Tingkat Kabupaten Bantul	1 Kali	1 Kali			Kab. Bantul, Semua Kecamatan, Semua Kelurahan	Dana Keistimewaan DIY	Revolusi Mental dan Pembangunan Kebudayaan	Peningkatan Kualitas Sumber Daya Manusia	Masyarakat Umum, Guru, ASN, Pelajar, Sastrawan, Budayawan, Seniman, Komunitas Penggiat, Pecinta/Pelestari Sejarah-Museum dan Bahasa	1 Kali	800.000.000	Dinas Kebudayaan (Kundha Kabudayan)
		2. Lomba Cerdas Cermat Museum Tingkat Promosi DIY				1 Kali	1 Kali	800.000.000	800.000.000	769.000.000				1 Kali				
		3. Wajib Kunjung Museum				4 Kali	4 Kali							4 Kali				
		4. Fasilitas Komunitas Museum				10 Kali	10 Kali							10 Kali				
		5. Promosi Museum di Kab Bantul				2 Kali	2 Kali							2 Kali				
2	22	8	2.04		Pelestarian Cagar Budaya dan Warisan Budaya	Warisan Budaya Benda dan Budaya Tak Benda yang Dilestarikan	110 Rekomendasi		n/a Rekomendasi	22 Rekomendasi	22 Rekomendasi			22 Rekomendasi	1.425.000.000			
		1. Penetapan Cagar Budaya				20 Cagar Budaya	20 Cagar Budaya				Kab. Bantul, Semua Kecamatan, Semua Kelurahan	Dana Keistimewaan DIY	Revolusi Mental dan Pembangunan Kebudayaan	Peningkatan Kualitas Sumber Daya Manusia	Komunitas/Kelompok, Pelajar, ASN, Warisan Budaya Benda - Tak Benda, Pengelola Cagar Budaya, Warisan Budaya Tak Benda, Kalurahan dan masyarakat	20 Cagar Budaya		
		2. Sosialisasi Cagar Budaya				4 Kali	4 Kali							4 Kali				
		3. Kajian Warisan Budaya Benda				1 Dokumen	1 Dokumen	106.384.800	856.384.800	856.384.800				1 Dokumen	856.384.800			
		4. Sosialisasi WBCB di Rintisan Desa Budaya				6 Kali	7 Kali							7 Kali				
		5. Fasilitas Forum Pelestari Cagar Budaya dan Warisan Budaya				2 Kali	2 Kali							2 Kali				
2	22	8	2.04	2	Pengembangan Cagar Budaya dan Warisan Budaya	1. Atraksi WBTB Rintisan Desa Budaya	6 Kali	7 Kali	750.000.000	375.000.000	375.000.000		Revolusi Mental dan Pembangunan Kebudayaan	Peningkatan Kualitas Sumber Daya Manusia	Komunitas/Kelompok, Pelajar, ASN, Warisan Budaya Benda - Tak Benda	7 Kali	375.000.000	Dinas Kebudayaan (Kundha Kabudayan)
		2. Internalisasi Tata Nilai				2 Kali	2 Kali							2 Kali				
2	22	8	2.04	3	Nominasi Warisan Budaya Nasional dan Dunia	Kajian Warisan Budaya Tak Benda	2 Dokumen	2 Dokumen	193.615.200	193.615.200	193.615.200		Revolusi Mental dan Pembangunan Kebudayaan	Peningkatan Kualitas Sumber Daya Manusia	Komunitas/Kelompok, Pelajar, ASN, Warisan Budaya Benda - Tak Benda, Pengelola Cagar Budaya, Warisan Budaya Tak Benda, Kalurahan dan masyarakat Kabupaten	2 Dokumen	193.615.200	Dinas Kebudayaan (Kundha Kabudayan)
2	22	8	2.05		Pengelolaan Taman Budaya	Peningkatan Even Budaya di Taman Budaya Bantul	Kali							0 Kali	685.000.000			
2	22	8	2.05	2	Pengelolaan dan Pengembangan Taman Budaya Kabupaten/Kota	Dokumen Lingkungan		1 Dokumen			Kab. Bantul, Pajangan, Sendangsari	Dana Keistimewaan DIY	Peningkatan Kualitas Sumber Daya Manusia	Anak Usia Sekolah, Pelajar, Generasi Muda, Pelaku Seni, Komunitas, Seniman/Pewati, Pelestari Adat Tradisi, Seniman, Bud	1 Dokumen	685.000.000	Dinas Kebudayaan (Kundha Kabudayan)	

Kode	Urusan/ Bidang Urusan/ Program/ Kegiatan/ Sub Kegiatan	Indikator Program/ Kegiatan/ Sub Kegiatan	Target Akhir Periode RPJMD	Realisasi Capaian RKPd Tahun 2020	Prakiraan Capaian Target RKPd Tahun 2021	Capaian Kinerja dan Kerangka Pendanaan							Kelompok Sasaran	Prakiraan Maju Rencana Tahun 2023		Perangkat Daerah Penanggung Jawab						
						Target 2022		Pagu Indikatif			Lokasi	Sumber Dana		Prioritas			Target	Pagu Indikatif				
						Semula	Menjadi	RKPD 2022	APBD 2022	RKPD 2022 Perubahan				Nasional	Daerah							
		Pengadaan lahan Taman Budaya Bantul					186 m2							ayawan,Peng hayat Kepercayaan,	186 m2							
2	22	8	2.06	Sarana Prasarana Keistimewaan Urusan Kebudayaan	Pemenuhan Sarana Prasarana	5 Jenis		0 Jenis	1 Jenis	1 Jenis		3.159.177.500	3.159.177.500	2.776.610.000			1 Jenis	3.159.177.500				
2	22	8	2.06	4 Pengadaan Sarana dan Prasarana Lembaga Budaya	Pengadaan Gamelan				9 Set	9 Set		-	3.159.177.500	2.776.610.000	Semua Kab/Kota, Semua Kecamatan, Semua Kelurahan	Dana Keistimewaan DIY		Peningkatan Kualitas Sumber Daya Manusia	Kelompok Seni, Lembaga Budaya dan Kalurahan	9 Set	3.159.177.500	Dinas Kebudayaan (Kundha Kabudayan)
2	22	8	2.09	Adat, Seni, Tradisi dan Lembaga Budaya	Aktualisasi Adat Tradisi dan Seni Budaya	1151 Kali		n/a Kali	211 Kali	211 Kali		7.340.822.500	6.965.822.500	6.802.100.000					211 Kali	6.965.822.500		
2	22	8	2.09	2 Pembinaan dan Pengembangan Rintisan Desa dan Kantong Budaya	1. Workshop Manajemen Rintisan Desa Budaya 2. Fasilitasi Adat dan Tradisi Rintisan Desa Budaya 3. Fasilitasi Keserian dan Permainan Tradisional Rintisan Desa Budaya 4. Evaluasi dan Penetapan Rintisan Desa Budaya 5. Festival Rintisan Desa Budaya				6 Desa	7 Desa		900.000.000	900.000.000	1.038.710.000	Kab. Bantul, Semua Kecamatan, Semua Kelurahan	Dana Keistimewaan DIY	Revolusi Mental dan Pembangunan Kebudayaan	Peningkatan Kualitas Sumber Daya Manusia	Anak Usia Sekolah, Pelajar, Generasi Muda, Pelaku Seni, Komunitas, Seniman/wati, Pelestari Adat Tradisi, Seniman,Bud ayawan,Peng hayat Kepercayaan, Kalurahan, Lembaga	7 Desa 7 Desa 7 Desa	900.000.000	Dinas Kebudayaan (Kundha Kabudayan)
2	22	8	2.09	3 Pembinaan Lembaga Penggiat Seni	1. Lomba Lukis Kyoto DIY 2. Workshop dan Lomba Film 3. Rapat Kerja Dewan Kebudayaan Bantul 4. Fasilitasi Komunitas Seni Budaya Lokal				1 Kali	1 Kali		350.867.500	350.867.500	382.067.500	Kab. Bantul, Semua Kecamatan, Semua Kelurahan	Dana Keistimewaan DIY	Revolusi Mental dan Pembangunan Kebudayaan	Peningkatan Kualitas Sumber Daya Manusia	Anak Usia Sekolah, Pelajar, Generasi Muda, Pelaku Seni, Komunitas, Seniman/wati, Pelestari Adat Tradisi, Seniman,Bud ayawan,Peng hayat Kepercayaan, Kalurahan, Lembaga	1 Kali 1 Kali 4 kali	350.867.500	Dinas Kebudayaan (Kundha Kabudayan)
2	22	8	2.09	4 Misi Kebudayaan ke Dalam dan Luar Negeri dalam rangka Diplomasi Budaya	Misi Kebudayaan Ke Dalam Pulau Jawa				2 Kali	2 Kali		850.000.000	850.000.000	562.467.500	Kab. Bantul, Semua Kecamatan, Semua Kelurahan	Dana Keistimewaan DIY	Revolusi Mental dan Pembangunan Kebudayaan	Peningkatan Kualitas Sumber Daya Manusia	Anak Usia Sekolah, Pelajar, Generasi Muda, Pelaku Seni, Komunitas, Seniman/wati, Pelestari Adat Tradisi, Seniman,Bud ayawan,Peng hayat Kepercayaan, Kalurahan, Lembaga Budaya dan Masyarakat di Kabupaten	2 Kali	850.000.000	Dinas Kebudayaan (Kundha Kabudayan)
2	22	8	2.09	5 Penghargaan Seniman dan Budayawan	Penghargaan Pelestari Adat/Tradisi Penghargaan Pelestari Cagar Budaya Penghargaan Seniman/Budayawan				5 Kelompok	5 Kelompok		300.000.000	300.000.000	300.000.000	Kab. Bantul, Semua Kecamatan, Semua Kelurahan	Dana Keistimewaan DIY	Revolusi Mental dan Pembangunan Kebudayaan	Peningkatan Kualitas Sumber Daya Manusia	Anak Usia Sekolah, Pelajar, Generasi Muda, Pelaku Seni, Komunitas, Seniman/wati, Pelestari Adat Tradisi	5 Kelompok 5 Orang 5 Orang	300.000.000	Dinas Kebudayaan (Kundha Kabudayan)
2	22	8	2.09	6 Festival Kebudayaan Yogyakarta	Pentas Seni				6 Kali	6 Kali		320.930.000	320.930.000	320.930.000	Kab. Bantul, Semua Kecamatan, Semua Kelurahan	Dana Keistimewaan DIY	Revolusi Mental dan Pembangunan Kebudayaan	Peningkatan Kualitas Sumber Daya Manusia	Anak Usia Sekolah, Pelajar, Generasi Muda, Pelaku Seni, Komunitas, Seniman/wati, Pelestari Adat Tradisi, Seniman,Bud ayawan,Peng hayat Kepercayaan, Kalurahan, Lembaga Budaya dan Masyarakat di Kabupaten	6 Kali	320.930.000	Dinas Kebudayaan (Kundha Kabudayan)

Kode	Urusan / Bidang Urusan / Program / Kegiatan / Sub Kegiatan	Indikator Program / Kegiatan / Sub Kegiatan	Target Akhir Periode RPJMD	Realisasi Capaian RKPD Tahun 2020	Prakiraan Capaian Target RKPD Tahun 2021	Capaian Kinerja dan Kerangka Pendanaan						Lokasi	Sumber Dana	Prioritas		Kelompok Sasaran	Prakiraan Maju Rencana Tahun 2023		Perangkat Daerah Penanggung Jawab						
						Target 2022		RKP 2022	APBD 2022	RKP 2022 Perubahan	Nasional			Daerah	Target		Pagu Indikatif								
						Semula	Menjadi																		
2	22	8	2.09	7	Gelar Budaya Jogja	1. Pengiriman Festival Ketoprak DIY 2. Pengiriman Sendra Tari DIY 3. Pengiriman Festival Jatilan DIY 4. Pengiriman Festival Revog DIY 5. Pengiriman Festival Teater DIY 6. Pengiriman Festival Langen Carita DIY 7. Mangayubagya Pelantikan Gubernur dan Wakil Gubernur							Kab. Bantul, Semua Kecamatan, Semua Kelurahan	Dana Keistimewaan DIY	Revolusi Mental dan Pembangunan Kebudayaan	Peningkatan Kualitas Sumber Daya Manusia	Anak Usia Sekolah, Pelajar, Generasi Muda, Pelaku Seni, Komunitas, Seniman/wati, Pelestari Adat Tradisi, Seniman,Budayawan,Penghayat Kepercayaan, Kalurahan, Lembaga Budaya dan Masyarakat	1 Kali 1 Kali 0 Kali 0 Kali 1 Kali 1 Kali 1 Aktivitas	537.025.000	537.025.000	418.400.000			537.025.000	Dinas Kebudayaan (Kundha Kabudayan)
2	22	8	2.09	8	Publikasi Seni dan Budaya Daerah	1. Publikasi Pariwara Seni Budaya 2. Publikasi Media Cetak							Kab. Bantul, Semua Kecamatan, Semua Kelurahan	Dana Keistimewaan DIY	Revolusi Mental dan Pembangunan Kebudayaan	Peningkatan Kualitas Sumber Daya Manusia	Anak Usia Sekolah, Pelajar, Generasi Muda, Pelaku Seni, Komunitas, Seniman/wati, Pelestari Adat Tradisi, Seniman,Budayawan,Penghayat Kepercayaan, Kalurahan, Lembaga Budaya dan Masyarakat	8 Kali 2 Kali	222.000.000	222.000.000	222.000.000			222.000.000	Dinas Kebudayaan (Kundha Kabudayan)
2	22	8	2.09	9	Pembinaan Penghayat Kepercayaan, Adat dan Tradisi	Saraschan Himpunan Penghayat							Kab. Bantul, Semua Kecamatan, Semua Kelurahan	Dana Keistimewaan DIY	Revolusi Mental dan Pembangunan Kebudayaan	Peningkatan Kualitas Sumber Daya Manusia	Anak Usia Sekolah, Pelajar, Generasi Muda, Pelaku Seni, Komunitas, Seniman/wati, Pelestari Adat Tradisi, Seniman,Budayawan,Penghayat Kepercayaan, Kalurahan, Lembaga Budaya dan Masyarakat	4 Kali	80.000.000	80.000.000	80.000.000			80.000.000	Dinas Kebudayaan (Kundha Kabudayan)
2	22	8	2.09	10	Pengembangan dan Implementasi Nilai-nilai Luhur dalam Masyarakat	1. Festival Dalam Anak dan Remaja 2. Pengiriman Festival Dalam Anak dan Remaja ke Tingkat DIY							Kab. Bantul, Semua Kecamatan, Semua Kelurahan	Dana Keistimewaan DIY	Revolusi Mental dan Pembangunan Kebudayaan	Peningkatan Kualitas Sumber Daya Manusia	Anak Usia Sekolah, Pelajar, Generasi Muda, Pelaku Seni, Komunitas, Seniman/wati, Pelestari Adat Tradisi, Seniman,Budayawan,Penghayat Kepercayaan, Kalurahan, Lembaga Budaya dan Masyarakat	1 Kali 1 Kali	500.000.000	125.000.000	197.525.000			125.000.000	Dinas Kebudayaan (Kundha Kabudayan)
2	22	8	2.09	12	Penyelenggaraan Event Penggiat Seni	1. Pentas Wayang Kulit 2. Fasilitasi Pentas Kelompok Seni 3. Event Besar 4. Pentas Kecil 5. Peristiwa Budaya : Pentas Hari Jadi Bantul, Pentas Seni HUT RI, Pentas Seni Budaya Santri, Pentas Hari Wayang Nasional							Kab. Bantul, Semua Kecamatan, Semua Kelurahan	Dana Keistimewaan DIY	Revolusi Mental dan Pembangunan Kebudayaan	Peningkatan Kualitas Sumber Daya Manusia	Anak Usia Sekolah, Pelajar, Generasi Muda, Pelaku Seni, Komunitas, Seniman/wati, Pelestari Adat Tradisi, Seniman,Budayawan,Penghayat Kepercayaan, Kalurahan, Lembaga Budaya dan Masyarakat	15 Kali 175 Kali 8 Kali 12 Kali 4 Kali	2.730.000.000	3.010.000.000	3.010.000.000			3.010.000.000	Dinas Kebudayaan (Kundha Kabudayan)
2	22	8	2.09	16	Pembinaan Kelembagaan Adat dan Tradisi	1. Merti Dusun 2. Upacara Adat Tradisi							Kab. Bantul, Semua Kecamatan, Semua Kelurahan	Dana Keistimewaan DIY	Revolusi Mental dan Pembangunan Kebudayaan	Peningkatan Kualitas Sumber Daya Manusia	Anak Usia Sekolah, Pelajar, Generasi Muda, Pelaku Seni, Komunitas, Seniman/wati, Pelestari Adat Tradisi, Seniman,Budayawan,Penghayat Kepercayaan, Kalurahan	15 Kali 10 Kali	550.000.000	270.000.000	270.000.000			270.000.000	Dinas Kebudayaan (Kundha Kabudayan)
2					URUSAN PEMERINTAHAN WAJIB YANG TIDAK BERKAITAN DENGAN PELAYANAN DASAR																				



Kode	Urusan / Bidang Urusan / Program / Kegiatan / Sub Kegiatan	Indikator Program / Kegiatan / Sub Kegiatan	Target Akhir Periode RPJMD	Realisasi Capaian RKPD Tahun 2020	Prakiraan Capaian Target RKPD Tahun 2021	Capaian Kinerja dan Kerangka Pendanaan						Kelompok Sasaran	Prakiraan Maju Rencana Tahun 2023		Perangkat Daerah Penanggung Jawab			
						Target 2022		Pagu Indikatif			Lokasi		Sumber Dana	Prioritas		Target	Pagu Indikatif	
						Semula	Menjadi	RKPD 2022	APBD 2022	RKPD 2022 Perubahan				Nasional				Daerah
2 23						5.241.298.019	6.459.961.040	6.783.710.040						8.131.171.701				
2 23 1	PROGRAM PENUNJANG URUSAN PEMERINTAHAN DAERAH KABUPATEN/KOTA	Capaian Nilai Akuntabilitas Kinerja Instansi Pemerintah (AKIP)	80 Angka		84 Angka	80 Angka	80 Angka	4.824.499.319	5.994.058.380	6.035.256.204			80 Angka	7.372.020.501				
2 23 1 2.01	Perencanaan, Penganggaran, dan Evaluasi Kinerja Perangkat Daerah	Capaian kinerja perencanaan, penganggaran dan evaluasi kinerja perangkat daerah	94 persen		0 persen	94 persen	94 persen	1.450.000	1.200.000	1.200.000			94 persen	5.000.000				
2 23 1 2.01 1	Penyusunan Dokumen Perencanaan Perangkat Daerah	Dokumen Perencanaan				2 dokumen	2 dokumen	600.000	600.000	600.000	Kab. Bantul, Bantul, Bantul	Dana Transfer Umum-Dana Alokasi Umum	Meningkatkan Sumber Daya Manusia Yang Berkualitas Dan Berdaya Saing	Peningkatan Kualitas Sumber Daya Manusia	Dinas Perpustakaan dan Kearsipan Kab. Bantul	2 dokumen	2.500.000	Dinas Perpustakaan dan Kearsipan
2 23 1 2.01 6	Koordinasi dan Penyusunan Laporan Capaian Kinerja dan Ikhtisar Realisasi Kinerja SKPD	Dokumen Hasil Evaluasi				3 dokumen	3 dokumen	850.000	600.000	600.000	Kab. Bantul, Bantul, Bantul	Dana Transfer Umum-Dana Alokasi Umum	Meningkatkan Sumber Daya Manusia Yang Berkualitas Dan Berdaya Saing	Peningkatan Kualitas Sumber Daya Manusia	Dinas Perpustakaan dan Kearsipan Kab. Bantul	3 dokumen	2.500.000	Dinas Perpustakaan dan Kearsipan
2 23 1 2.02	Administrasi Keuangan Perangkat Daerah	Capaian kinerja administrasi keuangan perangkat daerah	94 persen		0 persen	94 persen	94 persen	4.117.330.625	5.342.406.490	5.355.006.490			94 persen	5.895.870.501				
2 23 1 2.02 1	Penyediaan Gaji dan Tunjangan ASN	Pembayaran Gaji dan Tunjangan ASN				14 kali	14 kali	3.992.530.385	5.226.824.458	5.226.824.458	Kab. Bantul, Bantul, Bantul	Dana Transfer Umum-Dana Alokasi Umum	Meningkatkan Sumber Daya Manusia Yang Berkualitas Dan Berdaya Saing	Peningkatan Kualitas Sumber Daya Manusia	Dinas Perpustakaan dan Kearsipan Kab. Bantul	14 kali	5.755.230.501	Dinas Perpustakaan dan Kearsipan
		Pembayaran TPP				12 kali	12 kali									12 kali		
2 23 1 2.02 2	Penyediaan Administrasi Pelaksanaan Tugas ASN	Dokumen Pembayaran Honor Penatausahaan Keuangan				12 dokumen	12 dokumen	76.080.000	66.360.000	78.960.000	Kab. Bantul, Bantul, Bantul	Dana Transfer Umum-Dana Alokasi Umum	Meningkatkan Sumber Daya Manusia Yang Berkualitas Dan Berdaya Saing	Peningkatan Kualitas Sumber Daya Manusia	Dinas Perpustakaan dan Kearsipan Kab. Bantul	12 dokumen	80.640.000	Dinas Perpustakaan dan Kearsipan
2 23 1 2.02 5	Koordinasi dan Penyusunan Laporan Keuangan Akhir Tahun SKPD	Laporan Kegiatan Administrasi Keuangan				1 dokumen	1 dokumen	48.720.240	49.222.032	49.222.032	Kab. Bantul, Bantul, Bantul	Dana Transfer Umum-Dana Alokasi Umum	Meningkatkan Sumber Daya Manusia Yang Berkualitas Dan Berdaya Saing	Peningkatan Kualitas Sumber Daya Manusia	Dinas Perpustakaan dan Kearsipan Kab. Bantul	1 dokumen	60.000.000	Dinas Perpustakaan dan Kearsipan
		Laporan Keuangan				1 dokumen	1 dokumen									1 dokumen		
2 23 1 2.06	Administrasi Umum Perangkat Daerah	Capaian kinerja administrasi umum perangkat daerah	94 persen		0 persen	94 persen	94 persen	133.931.850	127.730.328	156.547.152			94 persen	332.000.000				
2 23 1 2.06 1	Penyediaan Komponen Instalasi Listrik/Penerangan Bangunan Kantor	Komponen Instalasi Listrik				9 jenis	9 jenis	2.994.500	2.994.500	2.994.500	Kab. Bantul, Bantul, Bantul	Dana Transfer Umum-Dana Alokasi Umum	Meningkatkan Sumber Daya Manusia Yang Berkualitas Dan Berdaya Saing	Peningkatan Kualitas Sumber Daya Manusia	Dinas Perpustakaan dan Kearsipan Kabupaten Bantul	9 jenis	11.000.000	Dinas Perpustakaan dan Kearsipan
2 23 1 2.06 2	Penyediaan Peralatan dan Perlengkapan Kantor	Almari Es				1 unit	1 unit				Kab. Bantul, Bantul, Bantul	Dana Transfer Umum-Dana Alokasi Umum	Meningkatkan Sumber Daya Manusia Yang Berkualitas Dan Berdaya Saing	Peningkatan Kualitas Sumber Daya Manusia	Dinas Perpustakaan dan Kearsipan Kabupaten Bantul	1 unit	52.000.000	Dinas Perpustakaan dan Kearsipan
		ATK				34 jenis	34 jenis									34 jenis		
		Materai				180 lembar	180 lembar									180 lembar		
2 23 1 2.06 3	Penyediaan Peralatan Rumah Tangga	Alat/bahan kebersihan dan alat/bahan untuk kegiatan kantor lainnya Pengangkutan sampah				22 jenis	22 jenis	7.457.500	5.592.500	8.144.500	Kab. Bantul, Bantul, Bantul	Dana Transfer Umum-Dana Alokasi Umum	Meningkatkan Sumber Daya Manusia Yang Berkualitas Dan Berdaya Saing	Peningkatan Kualitas Sumber Daya Manusia	Dinas Perpustakaan dan Kearsipan Kabupaten Bantul	22 jenis	17.000.000	Dinas Perpustakaan dan Kearsipan
							12 kali									12 kali		
2 23 1 2.06 5	Penyediaan Barang Cetak dan Penggandaan	Barang Cetak				3 jenis	3 jenis	14.280.500	10.576.750	11.590.574	Kab. Bantul, Bantul, Bantul	Dana Transfer Umum-Dana Alokasi Umum	Meningkatkan Sumber Daya Manusia Yang Berkualitas Dan Berdaya Saing	Peningkatan Kualitas Sumber Daya Manusia	Dinas Perpustakaan dan Kearsipan Kabupaten Bantul	3 jenis	26.000.000	Dinas Perpustakaan dan Kearsipan
		Penggandaan				17207 lembar	21262 lembar									21262 lembar		
2 23 1 2.06 6	Penyediaan Bahan Bacaan dan Peraturan Perundang-undangan	Bahan Bacaan dan Langganan Surat Kabar				8 jenis	10 jenis	18.000.000	18.000.000	13.200.000	Kab. Bantul, Bantul, Bantul	Dana Transfer Umum-Dana Alokasi Umum	Meningkatkan Sumber Daya Manusia Yang Berkualitas Dan Berdaya Saing	Peningkatan Kualitas Sumber Daya Manusia	Dinas Perpustakaan dan Kearsipan Kabupaten Bantul	10 jenis	21.000.000	Dinas Perpustakaan dan Kearsipan

Kode	Urusan / Bidang Urusan / Program / Kegiatan / Sub Kegiatan	Indikator Program / Kegiatan / Sub Kegiatan	Target Akhir Periode RPJMD	Realisasi Capaian RKPD Tahun 2020	Prakiraan Capaian Target RKPD Tahun 2021	Capaian Kinerja dan Kerangka Pendanaan							Kelompok Sasaran	Prakiraan Maju Rencana Tahun 2023		Perangkat Daerah Penanggung Jawab			
						Target 2022		Pagu Indikatif			Lokasi	Sumber Dana		Prioritas			Target	Pagu Indikatif	
						Semula	Menjadi	RKPD 2022	APBD 2022	RKPD 2022 Perubahan				Nasional	Daerah				
2.23.1.2.06.9	Penyelenggaraan Rapat Koordinasi dan Konsultasi SKPD	Laporan Hasil Rapat				30 dokumen	30 dokumen				Kab. Bantul, Bantul, Bantul	Dana Transfer Umum-Dana Alokasi Umum	Meningkatkan Sumber Daya Manusia Yang Berkualitas Dan Berdaya Saing	Peningkatan Kualitas Sumber Daya Manusia	Dinas Perpustakaan dan Kearsipan Kabupaten Bantul	30 dokumen	205.000.000	Dinas Perpustakaan dan Kearsipan	
		Laporan Perjalanan Dinas Dalam Daerah				30 dokumen	30 dokumen	58.282.000	66.082.000	96.133.000									
		Laporan Perjalanan Dinas Luar Daerah				1 dokumen	3 dokumen												
2.23.1.2.08	Penyediaan Jasa Penunjang Urusan Pemerintahan Daerah	Capaian kinerja penyediaan jasa penunjang urusan pemerintahan daerah	94 persen		0 persen	94 persen	94 persen	235.680.960	237.688.128	233.464.128						94 persen	265.000.000		
2.23.1.2.08.2	Penyediaan Jasa Komunikasi, Sumber Daya Air dan Listrik	Pembayaran Internet				12 bulan	12 bulan	45.000.000	45.000.000	45.000.000	Kab. Bantul, Bantul, Bantul	Dana Transfer Umum-Dana Alokasi Umum	Meningkatkan Sumber Daya Manusia Yang Berkualitas Dan Berdaya Saing	Peningkatan Kualitas Sumber Daya Manusia	Dinas Perpustakaan dan Kearsipan Kab. Bantul	12 bulan	55.000.000	Dinas Perpustakaan dan Kearsipan	
		Pembayaran Rekening Telepon				12 bulan	12 bulan									12 bulan			
2.23.1.2.08.4	Penyediaan Jasa Pelayanan Umum Kantor	Laporan Keamanan dan Ketertiban Kantor				1 dokumen	1 dokumen	190.680.960	192.688.128	188.464.128	Kab. Bantul, Bantul, Bantul	Dana Transfer Umum-Dana Alokasi Umum	Meningkatkan Sumber Daya Manusia Yang Berkualitas Dan Berdaya Saing	Peningkatan Kualitas Sumber Daya Manusia	Dinas Perpustakaan dan Kearsipan Kab. Bantul	1 dokumen	210.000.000	Dinas Perpustakaan dan Kearsipan	
		Laporan Kegiatan Administrasi Umum				1 dokumen	1 dokumen									1 dokumen			
2.23.1.2.09	Pemeliharaan Barang Milik Daerah Penunjang Urusan Pemerintahan Daerah	Capaian kinerja pemeliharaan barang milik daerah penunjang urusan pemerintahan daerah	94 persen		94 persen	94 persen	94 persen	336.105.884	285.033.434	289.038.434						94 persen	874.150.000		
2.23.1.2.09.1	Penyediaan Jasa Pemeliharaan, Biaya Pemeliharaan dan Pajak Kendaraan Perorangan Dinas atau Kendaraan Dinas Jabatan	Pemeliharaan Kendaraan Dinas Roda 2				16 unit	16 unit	234.335.450	182.593.000	176.218.000	Kab. Bantul, Bantul, Bantul	Dana Transfer Umum-Dana Alokasi Umum	Meningkatkan Sumber Daya Manusia Yang Berkualitas Dan Berdaya Saing	Peningkatan Kualitas Sumber Daya Manusia	Dinas Perpustakaan dan Kearsipan Kab. Bantul	16 unit	310.000.000	Dinas Perpustakaan dan Kearsipan	
		Pemeliharaan Kendaraan Dinas Roda 4				12 unit	12 unit									12 unit			
2.23.1.2.09.2	Penyediaan Jasa Pemeliharaan, Biaya Pemeliharaan, Pajak, dan Perizinan Kendaraan Dinas Operasional atau Lapangan	Balik Nama Kendaraan Roda 4					1 unit	11.150.000	11.150.000	20.150.000	Kab. Bantul, Bantul, Bantul	Dana Transfer Umum-Dana Alokasi Umum	Meningkatkan Sumber Daya Manusia Yang Berkualitas Dan Berdaya Saing	Peningkatan Kualitas Sumber Daya Manusia	Dinas Perpustakaan dan Kearsipan Kab. Bantul	1 unit	11.150.000	Dinas Perpustakaan dan Kearsipan	
		Pajak Kendaraan Bermotor				26 unit	26 unit									26 unit			
2.23.1.2.09.6	Pemeliharaan Peralatan dan Mesin Lainnya	Aplikasi Layanan Perpustakaan Terpelihara				1 aplikasi	1 aplikasi	35.630.000	36.300.000	37.680.000	Kab. Bantul, Bantul, Bantul	Dana Transfer Umum-Dana Alokasi Umum	Meningkatkan Sumber Daya Manusia Yang Berkualitas Dan Berdaya Saing	Peningkatan Kualitas Sumber Daya Manusia	Dinas Perpustakaan dan Kearsipan Kab. Bantul	1 aplikasi	53.000.000	Dinas Perpustakaan dan Kearsipan	
		Peralatan dan Mesin Lainnya				5 unit	5 unit									5 unit			
2.23.1.2.09.9	Pemeliharaan/Rehabilitasi Gedung Kantor dan Bangunan Lainnya	Gedung Kantor Terpelihara				2 unit	2 unit	54.990.434	54.990.434	54.990.434	Kab. Bantul, Bantul, Bantul	Dana Transfer Umum-Dana Alokasi Umum	Meningkatkan Sumber Daya Manusia Yang Berkualitas Dan Berdaya Saing	Peningkatan Kualitas Sumber Daya Manusia	Dinas Perpustakaan dan Kearsipan Kab. Bantul	2 unit	500.000.000	Dinas Perpustakaan dan Kearsipan	
2.23.2	PROGRAM PEMBIAYAAN PERPUSTAKAAN	Persentase perpustakaan yang terakreditasi	19,95 Persen		7,61 Persen	10,08 Persen	10,08 Persen	416.798.700	465.902.660	748.453.836						10,08 Persen	759.151.200		
2.23.2.01	Pengelolaan Perpustakaan Tingkat Daerah Kabupaten/Kota	Cakupan pelaksanaan pembinaan perpustakaan	unit		unit	17 unit	17 unit	416.798.700	465.902.660	748.453.836						17 unit	759.151.200		
2.23.2.01.2	Pengembangan Perpustakaan di Tingkat Daerah Kabupaten/Kota	Laporan Forkom Perpustakaan Desa, Sekolah, Komunitas				3 dokumen	3 dokumen				Kab. Bantul, Bantul, Bantul	Dana Transfer Umum-Dana Alokasi Umum	Meningkatkan Sumber Daya Manusia Yang Berkualitas Dan Berdaya Saing	Peningkatan Kualitas Sumber Daya Manusia	Unit Perpustakaan	3 dokumen		Dinas Perpustakaan dan Kearsipan	
		Laporan Forkom Perpustakaan se-DIY				1 dokumen	1 dokumen									1 dokumen			
		Laporan Kegiatan Pelatihan Membatik bersama Bunda Literasi di Perpustakaan Desa Wadigara					1 dokumen									1 dokumen			
		Laporan Penusunan DED Gedung Perpustakaan					1 dokumen	120.000.000	182.823.000	299.948.000						1 dokumen	80.000.000	Dinas Perpustakaan dan Kearsipan	
		Perpustakaan yang dibangun				17 unit	17 unit									17 unit			
		Peserta Pelatihan dan Pengelolaan Perpustakaan Desa di Desa Triharjo Kapanewon Pandak				50 orang	50 orang									50 orang			

Kode	Urusan / Bidang Urusan / Program / Kegiatan / Sub Kegiatan	Indikator Program / Kegiatan / Sub Kegiatan	Target Akhir Periode RPJMD	Realisasi Capaian RKPd Tahun 2020	Prakiraan Capaian Target RKPd Tahun 2021	Capaian Kinerja dan Kerangka Pendanaan								Kelompok Sasaran	Prakiraan Maju Rencana Tahun 2023		Perangkat Daerah Penanggung Jawab				
						Target 2022		Pagu Indikatif			Lokasi	Sumber Dana	Prioritas		Target	Pagu Indikatif					
						Semula	Menjadi	RKPD 2022	APBD 2022	RKPD 2022 Perubahan			Nasional					Daerah			
		Sosialisasi Peningkatan Minat Baca dan Literasi Masyarakat				11 paket	11 paket								11 paket						
2	23	2.01	7	Pengembangan Layanan Perpustakaan Rujukan Tingkat Kabupaten/Kota	Gazebo/Pojok Baca, Rak dan Buku di TK Negeri 1 Kretek Gazebo/Pojok Baca, Rak dan Buku di TK Negeri Pembina Bantul Gazebo/Pojok Baca, Rak dan Buku di TK Negeri Srandakan Laporan Kegiatan Lomba Bertutur bersama Bunda Literasi Laporan Layanan Perpustakaan Keliling Laporan Pelaksanaan Layanan Perpustakaan Laporan Penjuragan Bahan Pustaka							Kab. Bantul, Bantul, Bantul	Dana Transfer Umum-Dana Alokasi Umum	Meningkatkan Sumber Daya Manusia Yang Berkualitas Dan Berdaya Saing	Peningkatan Kualitas Sumber Daya Manusia	Unit Perpustakaan	1 unit 1 unit 1 unit 1 dokumen 1 dokumen 1 dokumen 1 dokumen	487.975.600	Dinas Perpustakaan dan Kearsipan		
2	23	2.01	9	Pengelolaan dan Pengembangan Bahan Pustaka	Laporan Pengelolaan dan Pengembangan Bahan Pustaka Pengadaan Buku Restorasi Bahan Pustaka							Kab. Bantul, Bantul, Bantul	Dana Transfer Umum-Dana Alokasi Umum	Meningkatkan Sumber Daya Manusia Yang Berkualitas Dan Berdaya Saing	Peningkatan Kualitas Sumber Daya Manusia	Unit Perpustakaan	1 dokumen 1 paket 600 buku	191.175.600	Dinas Perpustakaan dan Kearsipan		
<b>2</b>	<b>24</b>			<b>URUSAN PEMERINTAHAN BIDANG KEARSIPAN</b>				<b>235.068.480</b>	<b>265.846.814</b>	<b>263.542.814</b>							<b>495.000.000</b>				
2	24	2		<b>PROGRAM PENGELOLAAN ARSIP</b>	Tingkat ketersediaan arsip sebagai bahan akuntabilitas kinerja, alat bukti yang sah dan pertanggungjawaban nasional	64 Person		59 Person	60 Person	60 Person	<b>215.832.480</b>	<b>252.220.814</b>	<b>249.916.814</b>				60 Person	<b>455.000.000</b>			
2	24	2.01		<b>Pengelolaan Arsip Dinamis Daerah Kabupaten/Kota</b>	Persentase PD yang telah melakukan pengelolaan arsip aktif dan arsip in	persen		persen	74 persen	74 persen	<b>146.160.480</b>	<b>186.482.814</b>	<b>184.178.814</b>				74 persen	<b>205.000.000</b>			
2	24	2.01	2	Pemeliharaan dan Penyusutan Arsip Dinamis	Daftar Arsip dan Penyusutan Arsip di PD Sosialisasi Arsip Keluarga/ Pengelolaan Arsip Ormas dan Orpol/ Pengelolaan Arsip Kahasiswa				1 daftar arsip	1 daftar arsip	146.160.480	186.482.814	184.178.814	Kab. Bantul, Bantul, Bantul	Dana Transfer Umum-Dana Alokasi Umum	Memperkuat Stabilitas Polhukhankam Dan Transformasi Pelayanan Publik	Penguatan Reformasi Birokrasi	Organisasi Perangkat Daerah	1 daftar arsip 7 paket	205.000.000	Dinas Perpustakaan dan Kearsipan
2	24	2.02		<b>Pengelolaan Arsip Statis Daerah Kabupaten/Kota</b>	Persentase arsip statis yang telah dibuatkan sarana bantu temu balik	93 persen		78 persen	80 persen	80 persen	<b>69.672.000</b>	<b>65.738.000</b>	<b>65.738.000</b>				80 persen	<b>250.000.000</b>			
2	24	2.02	2	Akuisi, Pengolahan, Preservasi, dan Akses Arsip Statis	Laporan Pengelolaan Arsip Statis (Akuisi, Fumigasi, Restorasi, Aali Media)				1 dokumen	1 dokumen	69.672.000	65.738.000	65.738.000	Kab. Bantul, Bantul, Bantul	Dana Transfer Umum-Dana Alokasi Umum	Memperkuat Stabilitas Polhukhankam Dan Transformasi Pelayanan Publik	Penguatan Reformasi Birokrasi	Organisasi Perangkat Daerah	1 dokumen	250.000.000	Dinas Perpustakaan dan Kearsipan
2	24	3		<b>PROGRAM PERLINDUNGAN DAN PENYELAMATAN ARSIP</b>	tingkat keberutuhan dan ketutuhan arsip sebagai bahan pertanggungjawaban setiap aspek kehidupan berbangsa dan bernegara untuk kepentingan negara, pemerintahan, pelayanan publik dan kesejahteraan rakyat	73 Person		68 Person	69 Person	69 Person	<b>19.236.000</b>	<b>13.626.000</b>	<b>13.626.000</b>				69 Person	<b>40.000.000</b>			
2	24	3.01		<b>Pemusnahan Arsip Dilindungi Pemerintah Daerah Kabupaten/Kota yang Memiliki Retensi di Bawah 10 (sepuluh) Tahun</b>	Persentase pemusnahan arsip yang sesuai NSPK	100 persen		0 persen	100 persen	100 persen	<b>19.236.000</b>	<b>13.626.000</b>	<b>13.626.000</b>				100 persen	<b>40.000.000</b>			
2	24	3.01	1	Penilaian, Penetapan dan Pelaksanaan Pemusnahan Arsip yang Memiliki Retensi di Bawah 10 (sepuluh) Tahun	Pendataan Arsip dalam Proses Pemusnahan				2 dokumen	2 dokumen	19.236.000	13.626.000	13.626.000	Kab. Bantul, Bantul, Bantul	Dana Transfer Umum-Dana Alokasi Umum	Memperkuat Stabilitas Polhukhankam Dan Transformasi Pelayanan Publik	Penguatan Reformasi Birokrasi	Organisasi Perangkat Daerah	2 dokumen	40.000.000	Dinas Perpustakaan dan Kearsipan

Kode	Urusan/ Bidang Urusan/ Program/ Kegiatan/ Sub Kegiatan	Indikator Program/ Kegiatan/ Sub Kegiatan	Target Akhir Periode RPJMD	Realisasi Capaian RKPD Tahun 2020	Prakiraan Capaian Target RKPD Tahun 2021	Capaian Kinerja dan Kerangka Pendanaan						Kelompok Sasaran	Prakiraan Maju Rencana Tahun 2023		Perangkat Daerah Penanggung Jawab			
						Target 2022		Pagu Indikatif			Lokasi		Sumber Dana	Prioritas		Target	Pagu Indikatif	
						Semula	Menjadi	RKPD 2022	APBD 2022	RKPD 2022 Perubahan				Nasional				Daerah
3																		
<b>URUSAN PEMERINTAHAN PILIHAN</b>																		
3	25																	4.151.227.682
<b>URUSAN PEMERINTAHAN BIDANG KELAUTAN DAN PERIKANAN</b>																		
3	25	1																3.062.938.378
3	25	1	2.01															70.000.000
3	25	1	2.01															25.000.000
3	25	1	2.01															45.000.000
3	25	1	2.02															2.487.938.378
3	25	1	2.02															2.487.938.378
3	25	1	2.05															5.000.000
3	25	1	2.05															5.000.000
3	25	1	2.06															126.000.000
3	25	1	2.06															12.000.000
3	25	1	2.06															23.000.000
3	25	1	2.06															11.000.000
3	25	1	2.06															12.000.000

Kode	Urusan/ Bidang Urusan/ Program/ Kegiatan/ Sub Kegiatan	Indikator Program/ Kegiatan/ Sub Kegiatan	Target Akhir Periode RPJMD	Realisasi Capaian RKPJ Tahun 2020	Prakiraan Capaian Target RKPJ Tahun 2021	Capaian Kinerja dan Kerangka Pendanaan								Kelompok Sasaran	Prakiraan Maju Rencana Tahun 2023		Perangkat Daerah Penanggung Jawab									
						Target 2022		Pagu Indikatif			Lokasi	Sumber Dana	Prioritas		Target	Pagu Indikatif										
						Semula	Menjadi	RKPD 2022	APBD 2022	RKPD 2022 Perubahan			Nasional					Daerah								
3	25	1	2.06	6	Penyediaan Bahan Bacaan dan Peraturan Perundang-undangan	Bahan bacaan langganan surat kabar				2 Jenis	2 Jenis			5.000.000	5.000.000	Kab. Bantul, Semua Kecamatan, Semua Kelurahan	Dana Transfer Umum-Dana Alokasi Umum	Mengembangkan Wilayah Untuk Mengurangi Kesenjangan Dan Menjamin Pemerataan	Penguatan Produk Unggulan	Pegawai DKP	2 Jenis		6.000.000	Dinas Kelautan dan Perikanan		
3	25	1	2.06	9	Penyelenggaraan Rapat Koordinasi dan Konsultasi SKPD	Laporan Rapat				20 Dokumen	20 Dokumen			87.955.500	94.330.500	Kab. Bantul, Semua Kecamatan, Semua Kelurahan	Dana Transfer Umum-Dana Alokasi Umum	Mengembangkan Wilayah Untuk Mengurangi Kesenjangan Dan Menjamin Pemerataan	Penguatan Produk Unggulan	Pegawai DKP	20 Dokumen		62.000.000	Dinas Kelautan dan Perikanan		
					Perjalanan Dalam Daerah	60 op	60 op														60 op					
					Perjalanan Dinas Luar Daerah	3 op	3 op															3 op				
3	25	1	2.07		Pengadaan Barang Milik Daerah Penunjang Urusan Pemerintah Daerah	Capain kinerja Pengadaan Barang Milik Daerah	100 Persen			100 Persen	100 Persen	100 Persen		91.660.000	107.735.000							100 Persen		40.000.000		
3	25	1	2.07	6	Pengadaan Peralatan dan Mesin Lainnya	Pengadaan peralatan kantor				2 Jenis	2 Jenis			91.660.000	107.735.000	Kab. Bantul, Semua Kecamatan, Semua Kelurahan	Dana Transfer Umum-Dana Alokasi Umum	Mengembangkan Wilayah Untuk Mengurangi Kesenjangan Dan Menjamin Pemerataan	Penguatan Produk Unggulan	Aset DKP	2 Jenis		40.000.000		Dinas Kelautan dan Perikanan	
3	25	1	2.08		Penyediaan Jasa Penunjang Urusan Pemerintahan Daerah	Capaian Kinerja Pengadaan Jasa Penunjang	100 Persen			100 Persen	100 Persen	100 Persen		366.177.176	340.496.820							100 Persen		229.000.000		
3	25	1	2.08	1	Penyediaan Jasa Surat Menyurat	Materai dan Pos				300 Lembar	300 Lembar			3.000.000	3.000.000	Kab. Bantul, Semua Kecamatan, Semua Kelurahan	Dana Transfer Umum-Dana Alokasi Umum	Mengembangkan Wilayah Untuk Mengurangi Kesenjangan Dan Menjamin Pemerataan	Penguatan Produk Unggulan	Sarana pendukung perkantoran	300 Lembar		3.000.000		Dinas Kelautan dan Perikanan	
3	25	1	2.08	2	Penyediaan Jasa Komunikasi, Sumber Daya Air dan Listrik	Pemasangan listrik				1 unit	1 unit			56.300.000	44.300.000	Kab. Bantul, Semua Kecamatan, Semua Kelurahan	Dana Transfer Umum-Dana Alokasi Umum	Mengembangkan Wilayah Untuk Mengurangi Kesenjangan Dan Menjamin Pemerataan	Penguatan Produk Unggulan	Sarana pendukung perkantoran	1 unit		60.000.000		Dinas Kelautan dan Perikanan	
					Pembayaran internet	8 Bulan	8 Bulan														8 Bulan					
					Pembayaran rekening listrik	12 Bulan	12 Bulan														12 Bulan					
					Pembayaran rekening telepon	12 Bulan	12 Bulan														12 Bulan					
3	25	1	2.08	3	Penyediaan Jasa Peralatan dan Perlengkapan Kantor	Pemeliharaan peralatan kantor				5 Jenis	5 Jenis			16.480.000	26.880.000	Kab. Bantul, Semua Kecamatan, Semua Kelurahan	Dana Transfer Umum-Dana Alokasi Umum	Mengembangkan Wilayah Untuk Mengurangi Kesenjangan Dan Menjamin Pemerataan	Penguatan Produk Unggulan	Sarana pendukung perkantoran	5 Jenis		16.000.000		Dinas Kelautan dan Perikanan	
3	25	1	2.08	4	Penyediaan Jasa Pelayanan Umum Kantor	Honor Pengelola Keuangan				8 Bulan	8 Bulan			290.397.176	266.316.820	Kab. Bantul, Semua Kecamatan, Semua Kelurahan	Dana Transfer Umum-Dana Alokasi Umum	Mengembangkan Wilayah Untuk Mengurangi Kesenjangan Dan Menjamin Pemerataan	Penguatan Produk Unggulan	Sarana pendukung perkantoran	8 Bulan		150.000.000		Dinas Kelautan dan Perikanan	
					Laporan keamanan dan ketertiban lingkungan kantor	12 Dokumen	12 Dokumen														12 Dokumen					
					Laporan pengelolaan front office di DKP	12 Dokumen	12 Dokumen														12 Dokumen					
					Sewa tanah	2 Lokasi	2 Lokasi														2 Lokasi					
3	25	1	2.09		Pemeliharaan Barang Milik Daerah Penunjang Urusan Pemerintahan Daerah	Capaian Kinerja Pemeliharaan Barang Milik Daerah	100 Persen			100 Persen	100 Persen	100 Persen		191.228.738	263.366.094							100 Persen		105.000.000		
3	25	1	2.09	2	Penyediaan Jasa Pemeliharaan, Biaya Pemeliharaan, Pajak, dan Perizinan Kendaraan Dinas Operasional atau Lapangan	Bahan Bakar Minyak				400 Liter	400 Liter			94.887.500	112.397.500	Kab. Bantul, Semua Kecamatan, Semua Kelurahan	Dana Transfer Umum-Dana Alokasi Umum	Mengembangkan Wilayah Untuk Mengurangi Kesenjangan Dan Menjamin Pemerataan	Penguatan Produk Unggulan	Gedung DKP, BBI, TPI, Kendaraan Dinas	400 Liter		75.000.000		Dinas Kelautan dan Perikanan	
					Pajak kendaraan bermotor roda 2	38 unit	38 unit														38 unit					
					Pajak kendaraan bermotor roda 4	6 unit	6 unit														6 unit					
					Pemeliharaan dan penggantian suku cadang kendaraan roda 2	38 unit	38 unit														38 unit					

Kode	Urusan/ Bidang Urusan/ Program/ Kegiatan/ Sub Kegiatan	Indikator Program/ Kegiatan/ Sub Kegiatan	Target Akhir Periode RPJMD	Realisasi Capaian RKPDP Tahun 2020	Prakiraan Capaian Target RKPDP Tahun 2021	Capaian Kinerja dan Kerangka Pendanaan								Kelompok Sasaran	Prakiraan Maju Rencana Tahun 2023		Perangkat Daerah Penanggung Jawab					
						Target 2022		Pagu Indikatif			Lokasi	Sumber Dana	Prioritas		Target	Pagu Indikatif						
						Semula	Menjadi	RKPD 2022	APBD 2022	RKPD 2022 Perubahan			Nasional					Daerah				
						7 unit	7 unit								7 unit							
3	25	1	2.09	9	Pemeliharaan/Rehabilitasi Gedung Kantor dan Bangunan Lainnya	Pemeliharaan Bangunan dan Gedung dan Bangunan di BBI/TPI dan Kantor			7 unit	7 unit	-	96.341.238	150.968.594	Kab. Bantul, Semua Kecamatan, Semua Kelurahan	Dana Transfer Umum-Dana Alokasi Umum	Mengembangkan Wilayah Untuk Mengurangi Kesenjangan Dan Menjamin Pemerataan	Penguatan Produk Unggulan	Gedung DKP, BBI, TPI, Kendaraan Dinas	7 unit	30.000.000	Dinas Kelautan dan Perikanan	
3	25	3			<b>PROGRAM PENGELOLAAN PERIKANAN TANGKAP</b>	Produksi perikanan tangkap	ton		ton	829 ton	829 ton	-	305.066.870	303.259.370					829 ton	184.453.632		
3	25	3	2.01		Pengelolaan Penangkapan Ikan di Wilayah Sungai, Danau, Waduk, Rawa, dan Genangan Air Lainnya yang dapat Diusahakan dalam 1 (satu) Daerah Kabupaten/ Kota	Persentase ketersediaan stok ikan di perairan umum daratan yang dimanfaatkan	%		%	50 %	50 %	-	1.000.000	1.000.000					50 %	1.100.000		
3	25	3	2.01	1	Penyediaan Data dan Informasi Sumber Daya Ikan	Dokumen Data dan Informasi Sumber Daya Ikan				1 Dokumen	1 Dokumen	-	1.000.000	1.000.000	Kab. Bantul, Semua Kecamatan, Semua Kelurahan	Dana Transfer Umum-Dana Alokasi Umum	Mengembangkan Wilayah Untuk Mengurangi Kesenjangan Dan Menjamin Pemerataan	Penguatan Produk Unggulan	Nelayan	1 Dokumen	1.100.000	Dinas Kelautan dan Perikanan
3	25	3	2.02		<b>Pemberdayaan Nelayan Kecil dalam Daerah Kabupaten/Kota</b>	Persentase nelayan yang memiliki sertifikat kompetensi	%		%	5 %	5 %	-	124.091.750	122.284.250					5 %	7.370.000		
3	25	3	2.02	1	Pengembangan Kapasitas Nelayan Kecil	Jumlah Peserta Sosialisasi Peraturan Perundang-undangan Perikanan Tangkap Pemahaman peserta Pelatihan Penangkapan ikan meningkat sebanyak 80 % dari jumlah peserta				250 orang	250 orang	-	118.341.750	116.534.250	Kab. Bantul, Semua Kecamatan, Semua Kelurahan	Dana Transfer Umum-Dana Alokasi Umum	Mengembangkan Wilayah Untuk Mengurangi Kesenjangan Dan Menjamin Pemerataan	Penguatan Produk Unggulan	Nelayan	250 orang	1.045.000	Dinas Kelautan dan Perikanan
3	25	3	2.02	2	Pelaksanaan Fasilitasi Pembentukan dan Pengembangan Kelembagaan Nelayan Kecil	Pembinaan Kelompok Nelayan				5 Kelompok	5 Kelompok	-	4.750.000	4.750.000	Kab. Bantul, Semua Kecamatan, Semua Kelurahan	Dana Transfer Umum-Dana Alokasi Umum	Mengembangkan Wilayah Untuk Mengurangi Kesenjangan Dan Menjamin Pemerataan	Penguatan Produk Unggulan	Nelayan	5 Kelompok	5.225.000	Dinas Kelautan dan Perikanan
3	25	3	2.02	3	Pelaksanaan Fasilitasi Bantuan Pendanaan, Bantuan Pembiayaan, Kemitraan Usaha	Dokumen Kerjasama Bantuan Pembiayaan dan Kemitraan Usaha				1 Dokumen	1 Dokumen	-	1.000.000	1.000.000	Kab. Bantul, Semua Kecamatan, Semua Kelurahan	Dana Transfer Umum-Dana Alokasi Umum	Mengembangkan Wilayah Untuk Mengurangi Kesenjangan Dan Menjamin Pemerataan	Penguatan Produk Unggulan	Nelayan	1 Dokumen	1.100.000	Dinas Kelautan dan Perikanan
3	25	3	2.03		<b>Pengelolaan dan Penyelenggaraan Tempat Pelelangan Ikan (TPI)</b>	Persentase Tempat Pelelangan Ikan yang operasional	%		%	100 %	100 %	-	179.975.120	179.975.120					100 %	175.983.632		
3	25	3	2.03	2	Pelayanan Penyelenggaraan Tempat Pelelangan Ikan (TPI)	Laporan pemantauan penyelenggaraan pelayanan pelelangan ikan Pengadaan sarana prasarana TPI				12 Dokumen	12 Dokumen	-	179.975.120	179.975.120	Kab. Bantul, Semua Kecamatan, Semua Kelurahan	Dana Transfer Umum-Dana Alokasi Umum	Mengembangkan Wilayah Untuk Mengurangi Kesenjangan Dan Menjamin	Penguatan Produk Unggulan	TPI	12 Dokumen	175.983.632	Dinas Kelautan dan Perikanan
3	25	4			<b>PROGRAM PENGELOLAAN PERIKANAN BUDIDAYA</b>	Produksi perikanan budidaya	ton		ton	12.740 ton	12.740 ton	-	948.820.032	936.814.532						12.740 ton	869.650.672	
3	25	4	2.01		<b>Penerbitan Izin Usaha Perikanan di Bidang Pembudidayaan Ikan yang Usahanya dalam 1 (satu) Daerah Kabupaten/Kota</b>	Penerbitan rekomendasi usaha perikanan	rekomendasi		rekomendasi	1 rekomendasi	1 rekomendasi	-	2.050.000	2.050.000						1 rekomendasi	2.310.000	









Kode	Urusan / Bidang Urusan / Program / Kegiatan / Sub Kegiatan	Indikator Program/ Kegiatan / Sub Kegiatan	Target Akhir Periode RPJMD	Realisasi Capaian RKPD Tahun 2020	Prakiraan Capaian Target RKPD Tahun 2021	Capaian Kinerja dan Kerangka Pendanaan							Kelompok Sasaran	Prakiraan Maju Rencana Tahun 2023		Perangkat Daerah Penanggung Jawab		
						Target 2022		Pagu Indikatif			Lokasi	Sumber Dana		Prioritas			Target	Pagu Indikatif
						Semula	Menjadi	RKPD 2022	APBD 2022	RKPD 2022 Perubahan				Nasional	Daerah			
3 26 1 2.02 2	Penyediaan Administrasi Pelaksanaan Tugas ASN	Pengelola Keuangan				156 orang bulan	156 orang bulan	131.504.000	131.204.000	130.004.000	Kab. Bantul, Bantul, Trirenggo	Dana Transfer Umum-Dana Alokasi Umum	Memperkuat Ketahanan Ekonomi Untuk Pertumbuhan Yang Berkualitas dan Berkeadilan	Penguatan Reformasi Birokrasi	Laporan Kinerja Perangkat Daerah	156 orang bulan	133.130.000	Dinas Pariwisata
3 26 1 2.02 7	Koordinasi dan Penyusunan Laporan Keuangan Bulanan/Triwulanan /Semesteran SKPD	Laporan hasil pertanggungjawaban kegiatan Laporan keuangan				12 dokumen	12 dokumen	49.884.751	50.384.532	50.384.532	Kab. Bantul, Bantul, Trirenggo	Dana Transfer Umum-Dana Alokasi Umum	Memperkuat Ketahanan Ekonomi Untuk Pertumbuhan Yang Berkualitas dan Berkeadilan	Penguatan Reformasi Birokrasi	Laporan Kinerja Perangkat Daerah	12 dokumen	53.247.440	Dinas Pariwisata
3 26 1 2.05	<b>Administrasi Kepegawaian Perangkat Daerah</b>	Capaian Kinerja Pengelolaan Kepegawaian Perangkat Daerah	persen		persen	100 persen	100 persen	<b>25.732.370</b>	<b>25.983.266</b>	<b>25.983.266</b>						100 persen	<b>25.791.720</b>	
3 26 1 2.05 3	Pendataan dan Pengolahan Administrasi Kepegawaian	Dokumen kepegawaian				6 dokumen	6 dokumen	500.000	500.000	500.000	Kab. Bantul, Bantul, Trirenggo	Dana Transfer Umum-Dana Alokasi Umum	Memperkuat Ketahanan Ekonomi Untuk Pertumbuhan Yang Berkualitas dan Berkeadilan	Penguatan Reformasi Birokrasi	ASN	6 dokumen	500.000	Dinas Pariwisata
3 26 1 2.05 5	Monitoring, Evaluasi, dan Penilaian Kinerja Pegawai	Dokumen hasil penilaian kinerja pegawai Laporan hasil penatausahaan kepegawaian				2 dokumen	2 dokumen	25.232.370	25.483.266	25.483.266	Kab. Bantul, Bantul, Trirenggo	Dana Transfer Umum-Dana Alokasi Umum	Memperkuat Ketahanan Ekonomi Untuk Pertumbuhan Yang Berkualitas dan Berkeadilan	Penguatan Reformasi Birokrasi	ASN	2 dokumen	25.291.720	Dinas Pariwisata
3 26 1 2.06	<b>Administrasi Umum Perangkat Daerah</b>	Capaian Kinerja Pengelolaan Administrasi Umum	persen		persen	100 persen	100 persen	<b>745.616.100</b>	<b>947.352.016</b>	<b>1.033.128.850</b>						100 persen	<b>826.503.633</b>	
3 26 1 2.06 1	Penyediaan Komponen Instalasi Listrik/Penerangan Bangunan Kantor	Komponen instalasi listrik				15 jenis	15 jenis	57.190.000	57.190.000	57.190.000	Kab. Bantul, Srandakan, Poncosari, Kab. Bantul, Sanden, Gadingesari, Kab. Bantul, Sanden, Sredeg, Kab. Bantul, Parangtritis, Kab. Bantul, Pajangan, Guwasari, Kab. Bantul, Bantul, Trirenggo, Kab. Bantul, Imogiri, Selopamioro	Dana Transfer Umum-Dana Alokasi Umum	Memperkuat Ketahanan Ekonomi Untuk Pertumbuhan Yang Berkualitas dan Berkeadilan	Penguatan Reformasi Birokrasi	Peningkatan Pelayanan Umum Perkantoran	15 jenis	57.190.750	Dinas Pariwisata
3 26 1 2.06 2	Penyediaan Peralatan dan Perlengkapan Kantor	Alat Tulis Kantor Meterei				57 jenis	57 jenis	57.126.850	77.326.850	73.326.850	Kab. Bantul, Bantul, Trirenggo	Dana Transfer Umum-Dana Alokasi Umum	Memperkuat Ketahanan Ekonomi Untuk Pertumbuhan Yang Berkualitas dan Berkeadilan	Penguatan Reformasi Birokrasi	Peningkatan Pelayanan Umum Perkantoran	57 jenis	67.900.000	Dinas Pariwisata
3 26 1 2.06 3	Penyediaan Peralatan Rumah Tangga	Bahan dan peralatan kebersihan				53 jenis	53 jenis	78.600.500	107.310.666	84.425.500	Kab. Bantul, Srandakan, Poncosari, Kab. Bantul, Sanden, Gadingesari, Kab. Bantul, Kretek, Parangtritis, Kab. Bantul, Pajangan, Guwasari, Kab. Bantul, Bantul, Trirenggo, Kab. Bantul, Imogiri, Selopamioro	Dana Transfer Umum-Dana Alokasi Umum	Memperkuat Ketahanan Ekonomi Untuk Pertumbuhan Yang Berkualitas dan Berkeadilan	Penguatan Reformasi Birokrasi	Peningkatan Pelayanan Umum Perkantoran	53 jenis	86.500.300	Dinas Pariwisata
3 26 1 2.06 5	Penyediaan Barang Cetak dan Penggandaan	Barang cetakan Penggandaan				2 jenis	2 jenis	162.074.000	314.899.750	484.364.750	Kab. Bantul, Bantul, Trirenggo	Dana Transfer Umum-Dana Alokasi Umum	Memperkuat Ketahanan Ekonomi Untuk Pertumbuhan Yang Berkualitas dan Berkeadilan	Penguatan Reformasi Birokrasi	Peningkatan Pelayanan Umum Perkantoran	2 jenis	164.443.583	Dinas Pariwisata

Kode	Urusan/ Bidang Urusan/ Program/ Kegiatan/ Sub Kegiatan	Indikator Program/ Kegiatan/ Sub Kegiatan	Target Akhir Periode RPJMD	Realisasi Capaian RKPD Tahun 2020	Prakiraan Capaian Target RKPD Tahun 2021	Capaian Kinerja dan Kerangka Pendanaan							Kelompok Sasaran	Prakiraan Maju Rencana Tahun 2023		Perangkat Daerah Penanggung Jawab		
						Target 2022		Pagu Indikatif			Lokasi	Sumber Dana		Prioritas			Target	Pagu Indikatif
						Semula	Menjadi	RKPD 2022	APBD 2022	RKPD 2022 Perubahan				Nasional	Daerah			
3 26 1 2.06 6	Penyediaan Bahan Bacaan dan Peraturan Perundang-undangan	Bahan bacaan dan langganan surat kabar				2 jenis	2 jenis	3.600.000	3.600.000	3.600.000	Kab. Bantul, Bantul, Trirenggo	Dana Transfer Umum-Dana Alokasi Umum	Memperkuat Ketahanan Ekonomi Untuk Pertumbuhan Yang Berkualitas dan Berkeadilan	Penguatan Reformasi Birokrasi	Peningkatan Pelayanan Umum Perkantoran	2 jenis	3.600.000	Dinas Pariwisata
3 26 1 2.06 9	Penyelenggaraan Rapat Koordinasi dan Konsultasi SKPD	Laporan hasil perjalanan dinas dalam daerah Laporan hasil perjalanan dinas luar daerah Laporan hasil rapat Laporan penerimaan tamu Makan minum harian pegawai				1335 orang perjalanan 23 orang perjalanan 120 dokumen 24 dokumen 12 bulan	1147 orang perjalanan 29 orang perjalanan 120 dokumen 12 dokumen 0 bulan	386.526.000	386.526.000	329.723.000	Kab. Bantul, Bantul, Kecamatan, Semua Kelurahan	Dana Transfer Umum-Dana Alokasi Umum	Memperkuat Ketahanan Ekonomi Untuk Pertumbuhan Yang Berkualitas dan Berkeadilan	Penguatan Reformasi Birokrasi	Peningkatan Pelayanan Umum Perkantoran	1147 orang perjalanan 29 orang perjalanan 120 dokumen 12 dokumen 0 bulan	446.569.000	Dinas Pariwisata
3 26 1 2.06 10	Penatuaan Arsip Dinamis pada SKPD	Laporan penataan arsip				1 dokumen	1 dokumen	498.750	498.750	498.750	Kab. Bantul, Bantul, Trirenggo	Dana Transfer Umum-Dana Alokasi Umum	Memperkuat Ketahanan Ekonomi Untuk Pertumbuhan Yang Berkualitas dan Berkeadilan	Penguatan Reformasi Birokrasi	Peningkatan Pelayanan Umum Perkantoran	1 dokumen	300.000	Dinas Pariwisata
3 26 1 2.07	<b>Pengadaan Barang Milik Daerah Penunjang Urusan Pemerintahan Daerah</b>	Capaian Kinerja Pengadaan Barang Milik Daerah Penunjang Urusan Pemerintahan Daerah	persen		persen	100 persen	100 persen	<b>31.590.000</b>	<b>188.360.000</b>	<b>493.685.000</b>						100 persen	<b>25.900.000</b>	
3 26 1 2.07 5	Pengadaan Mebel	mebeler				14 unit	14 unit	10.890.000	37.160.000	37.160.000	Kab. Bantul, Bantul, Trirenggo	Dana Transfer Umum-Dana Alokasi Umum	Memperkuat Ketahanan Ekonomi Untuk Pertumbuhan Yang Berkualitas dan Berkeadilan	Penguatan Reformasi Birokrasi	Sarana dan Prasarana Perkantoran	14 unit	17.500.000	Dinas Pariwisata
3 26 1 2.07 6	Pengadaan Peralatan dan Mesin Lainnya	Alat Pendingin/AC Kendaraan Roda 3 Kendaraan Roda 4 Komputer Lapotop Mesin pemotong rumput Peralatan Studio Clip On Wireles Peralatan Studio Laptop Multimedia Peralatan Studio Mic Podcast Peralatan Studio Sound System Peralatan Studio Stand Background Studio Peralatan Studio Stand Mic Podcast Peralatan Studio Televisi Tripod Kamera Peralatan Studio Wall Bracket Printer TV				3 unit 1 unit 1 unit 2 unit 3 unit 2 unit 1 unit 1 unit 2 unit 1 unit 1 unit 2 unit 1 unit 1 unit 1 unit 1 unit 2 unit 1 unit 1 unit 1 unit 1 unit 2 unit 1 unit	3 unit 1 unit 1 unit 2 unit 4 unit 2 unit 1 unit 1 unit 2 unit 1 unit 1 unit 2 unit 1 unit 1 unit 1 unit 1 unit 2 unit 1 unit 1 unit 1 unit 1 unit 2 unit 1 unit	20.700.000	151.200.000	456.525.000	Kab. Bantul, Bantul, Trirenggo	Dana Transfer Umum-Dana Alokasi Umum	Memperkuat Ketahanan Ekonomi Untuk Pertumbuhan Yang Berkualitas dan Berkeadilan	Penguatan Produk Unggulan	Sarana dan Prasarana Perkantoran	3 unit 1 unit 1 unit 2 unit 4 unit 2 unit 1 unit 1 unit 2 unit 1 unit 1 unit 2 unit 1 unit 1 unit 1 unit 1 unit 2 unit 1 unit 1 unit 1 unit 2 unit 1 unit	8.400.000	Dinas Pariwisata
3 26 1 2.08	<b>Penyediaan Jasa Penunjang Urusan Pemerintahan Daerah</b>	Capaian Kinerja Penyediaan Jasa Penunjang Urusan Pemerintahan Daerah	persen		persen	100 persen	100 persen	<b>259.315.840</b>	<b>254.872.112</b>	<b>254.872.112</b>						100 persen	<b>458.617.440</b>	
3 26 1 2.08 2	Penyediaan Jasa Komunikasi, Sumber Daya Air dan Listrik	Pembayaran rekening listrik Pembayaran rekening telepon				12 bulan 12 bulan	12 bulan 12 bulan	48.000.000	48.000.000	48.000.000	Kab. Bantul, Bantul, Trirenggo	Dana Transfer Umum-Dana Alokasi Umum	Memperkuat Ketahanan Ekonomi Untuk Pertumbuhan Yang Berkualitas	Penguatan Reformasi Birokrasi	Pelayanan Umum Perkantoran	12 bulan 12 bulan	70.400.000	Dinas Pariwisata

Kode	Urusan/ Bidang Urusan/ Program/ Kegiatan/ Sub Kegiatan	Indikator Program/ Kegiatan/ Sub Kegiatan	Target Akhir Periode RPJMD	Realisasi Capaian RKPD Tahun 2020	Prakiraan Capaian Target RKPD Tahun 2021	Capaian Kinerja dan Kerangka Pendanaan							Kelompok Sasaran	Prakiraan Maju Rencana Tahun 2023		Perangkat Daerah Penanggung Jawab		
						Target 2022		Pagu Indikatif			Lokasi	Sumber Dana		Prioritas			Target	Pagu Indikatif
						Semula	Menjadi	RKPD 2022	APBD 2022	RKPD 2022 Perubahan				Nasional	Daerah			
3 26 1 2.08 3	Penyediaan Jasa Peralatan dan Perlengkapan Kantor	Jasa perbaikan peralatan dan perlengkapan kantor Laporan keamanan dan ketertiban kantor Laporan kebersihan kantor Laporan kegiatan administrasi umum Laporan perawatan kendaraan				12 bulan	12 bulan	43.220.000	37.020.000	37.020.000	Kab. Bantul, Bantul, Trirenggo	Dana Transfer Umum-Dana Alokasi Umum	Memperkuat Ketahanan Ekonomi Untuk Pertumbuhan Yang Berkualitas dan Berkeadilan	Penguatan Reformasi Birokrasi	Pelayanan Umum Perkantoran	12 bulan	205.741.040	Dinas Pariwisata
3 26 1 2.08 4	Penyediaan Jasa Pelayanan Umum Kantor	Laporan Kegiatan Administrasi Kantor Laporan Kegiatan Kebersihan Kantor Laporan Kegiatan Keamanan Kantor Laporan Kegiatan Pelayanan Umum Kantor /EO Laporan Kegiatan Perawatan Kendaraan				1 dokumen	1 dokumen	168.095.840	169.852.112	169.852.112	Kab. Bantul, Bantul, Trirenggo	Dana Transfer Umum-Dana Alokasi Umum	Memperkuat Ketahanan Ekonomi Untuk Pertumbuhan Yang Berkualitas dan Berkeadilan	Penguatan Reformasi Birokrasi	Pelayanan Umum Perkantoran	1 dokumen	182.476.400	Dinas Pariwisata
3 26 1 2.09	Pemeliharaan Barang Milik Daerah Penunjang Urusan Pemerintahan Daerah	Capaian Kinerja Pemeliharaan Barang Milik Daerah	persen		persen	100 persen	100 persen	383.307.980	510.251.997	527.709.111						100 persen	392.385.100	
3 26 1 2.09 2	Penyediaan Jasa Pemeliharaan, Biaya Pemeliharaan, Pajak, dan Perizinan Kendaraan Dinas Operasional atau Lapangan	Bahan bakar minyak Biaya pajak perpanjangan kendaraan Pemeliharaan suku cadang dan service				24 unit	24 unit	359.356.400	359.356.400	359.356.400	Kab. Bantul, Bantul, Trirenggo	Dana Transfer Umum-Dana Alokasi Umum	Memperkuat Ketahanan Ekonomi Untuk Pertumbuhan Yang Berkualitas dan Berkeadilan	Penguatan Reformasi Birokrasi	Sarana dan Prasarana Perkantoran Terpelihara	24 unit	367.385.100	Dinas Pariwisata
3 26 1 2.09 9	Pemeliharaan/Rehabilitasi Gedung Kantor dan Bangunan Lainnya	Pemeliharaan gedung kantor dan rumah dinas				2 unit	2 unit	23.951.580	150.895.597	168.352.711	Kab. Bantul, Bantul, Trirenggo	Dana Transfer Umum-Dana Alokasi Umum	Memperkuat Ketahanan Ekonomi Untuk Pertumbuhan Yang Berkualitas dan Berkeadilan	Penguatan Reformasi Birokrasi	Sarana dan Prasarana Perkantoran Terpelihara	2 unit	25.000.000	Dinas Pariwisata
3 26 2	PROGRAM PENINGKATAN DAYA TARIK DESTINASI PARIWISATA	Cakupan Peningkatan Destinasi Pariwisata	%		%	2.71 %	2.71 %	3.932.462.680	20.635.650.589	20.462.816.641						2.71 %	5.381.104.150	
3 26 2 2.01	Pengelolaan Daya Tarik Wisata Kabupaten/Kota	Cakupan Peningkatan Daya Tarik Destinasi Wisata	persen		persen	28.57 persen	28.57 persen	2.149.621.260	2.068.028.325	2.014.078.108						28.57 persen	2.624.485.280	
3 26 2 2.01 1	Penetapan Daya Tarik Wisata Kabupaten/Kota	Jumlah dokumen penetapan daya tarik wisata				1 dokumen	1 dokumen	-	5.000.000	5.000.000	Kab. Bantul, Bantul, Trirenggo	Dana Transfer Umum-Dana Alokasi Umum	Memperkuat Ketahanan Ekonomi Untuk Pertumbuhan Yang Berkualitas dan Berkeadilan	Penguatan Produk Unggulan	Kunjungan Wisatawan dan Masyarakat Umum	1 dokumen	15.000.000	Dinas Pariwisata
3 26 2 2.01 3	Pengembangan Daya Tarik Wisata Kabupaten/Kota	Meningkatnya ketrampilan dan pengetahuan bagi masyarakat dan pelaku wisata sebesar 90% dari 40. Pentas Rintisan Kalurahan Budaya				40 orang	40 orang	-	10.000.000	129.525.000	Kab. Bantul, Semua Kecamatan, Semua Kelurahan	Dana Transfer Umum-Dana Alokasi Umum	Memperkuat Ketahanan Ekonomi Untuk Pertumbuhan Yang Berkualitas dan Berkeadilan	Penguatan Produk Unggulan	Kunjungan Wisatawan dan Masyarakat Umum	40 orang	119.525.000	Dinas Pariwisata
3 26 2 2.01 4	Monitoring dan Evaluasi Pengelolaan Daya Tarik Wisata Kabupaten/Kota	Laporan Kegiatan Kebersihan Obyek Wisata Laporan Monitoring dan Evaluasi Pengelolaan Daya Tarik Wisata Kabupaten/Kota Laporan Pengamanan Kegiatan Event Wisata di Semua Destinasi Wisata				12 dokumen	12 dokumen	2.149.621.260	2.053.028.325	1.879.553.108	Kab. Bantul, Srandakan, Poncosari Kab. Bantul, Sanden, Gadingari Kab. Bantul, Sanden, Srigading	Dana Transfer Umum-Dana Alokasi Umum	Memperkuat Ketahanan Ekonomi Untuk Pertumbuhan Yang	Penguatan Produk Unggulan	Kunjungan Wisatawan dan Masyarakat	12 dokumen	2.489.960.280	Dinas Pariwisata

Kode	Urusan/ Bidang Urusan/ Program/ Kegiatan/ Sub Kegiatan	Indikator Program/ Kegiatan/ Sub Kegiatan	Target Akhir Periode RPJMD	Realisasi Capaian RKPJ Tahun 2020	Prakiraan Capaian Target RKPJ Tahun 2021	Capaian Kinerja dan Kerangka Pendanaan							Kelompok Sasaran	Prakiraan Maju Rencana Tahun 2023		Perangkat Daerah Penanggung Jawab		
						Target 2022		Pagu Indikatif			Lokasi	Sumber Dana		Prioritas			Target	Pagu Indikatif
						Semula	Menjadi	RKPD 2022	APBD 2022	RKPD 2022 Perubahan				Nasional	Daerah			
		Laporan Posko Terpadu Pariwisata				1 dokumen	1 dokumen				Kab. Bantul, Kretek, Parangtritis		Berkualitas dan Berkeadilan	Umum	1 dokumen			
		Lomba Kreativitas Seni				1 kali	1 kali				Kab. Bantul, Pajangan, Giwosari				1 kali			
		Pengadaan Pakaian Lapangan Petugas Kebersihan					84 buah				Kab. Bantul, Bantul, Trirenggo				84 buah			
		Pengadaan Pakaian Lapangan Petugas Pemungut Retribusi Cakupan					50 stel				Kab. Bantul, Imogiri, Selongmoro				50 stel			
3	26	2	2.02		<b>Pengelolaan Kawasan Strategis Pariwisata Kabupaten/Kota</b>	persen		persen	100 persen	100 persen		1.752.841.420	17.456.758.474	2.985.404.743		100 persen	1.928.125.550	
					Dokumen perencanaan destinasi wisata				7 dokumen	9 dokumen							9 dokumen	
					Dokumen perencanaan/konsultasi pembangunan sarpras destinasi wisata				8 dokumen	10 dokumen							10 dokumen	
					Laporan kegiatan pengadaan/pemeliharaan/rehabilitasi sarana dan prasarana dalam pengelolaan kawasan wisata strategis pariwisata				12 dokumen	12 dokumen							12 dokumen	
					Pembangunan sarpras destinasi wisata				24 unit	21 unit		1.752.841.420	17.456.758.474	2.985.404.743		21 unit	1.928.125.550	Dinas Pariwisata
					Pemeliharaan sarpras destinasi wisata dan fasilitas umum				13 kegiatan	10 kegiatan						10 kegiatan		
3	26	2	2.03		<b>Pengelolaan Destinasi Pariwisata Kabupaten/Kota</b>	0 persen		0 persen	100 persen	100 persen		-	189.995.470	14.542.465.470		100 persen	80.000.000	
					Penetapan Destinasi Pariwisata Kabupaten/Kota				1 dokumen	1 dokumen		-	5.000.000	5.000.000		1 dokumen	10.000.000	Dinas Pariwisata
					Perencanaan Destinasi Pariwisata Kabupaten/Kota				1 dokumen	1 dokumen		-	10.000.000	18.490.000		1 dokumen	20.000.000	Dinas Pariwisata
					Kajian Penelitian					2 dokumen						2 dokumen		
					Pembangunan sarpras destinasi wisata					1 unit		-	159.995.470	14.503.975.470		1 unit	20.000.000	Dinas Pariwisata
					Pemeliharaan kelengkapan infrastruktur dasar, fasilitas umum dan fasilitas pariwisata				7 obyek	7 obyek						7 obyek		

Kode	Urusan/ Bidang Urusan/ Program/ Kegiatan/ Sub Kegiatan	Indikator Program/ Kegiatan/ Sub Kegiatan	Target Akhir Periode RPJMD	Realisasi Capaian RKPD Tahun 2020	Prakiraan Capaian Target RKPD Tahun 2021	Capaian Kinerja dan Kerangka Pendanaan							Kelompok Sasaran	Prakiraan Maju Rencana Tahun 2023		Perangkat Daerah Penanggung Jawab		
						Target 2022		Pagu Indikatif			Lokasi	Sumber Dana		Prioritas			Target	Pagu Indikatif
						Semula	Menjadi	RKPD 2022	APBD 2022	RKPD 2022 Perubahan				Nasional	Daerah			
3 26 2 2.03 5	Monitoring dan Evaluasi Pengelolaan Destinasi Pariwisata Kabupaten/Kota	Laporan kegiatan Monitoring dan Evaluasi Pengelolaan Destinasi Pariwisata Kabupaten/Kota				1 dokumen	1 dokumen	-	5.000.000	5.000.000	Kab. Bantul, Bantul, Trirenggo	Dana Transfer Umum-Dana Alokasi Umum	Memperkuat Ketahanan Ekonomi Untuk Pertumbuhan Yang Berkualitas dan Berkeadilan	Penguatan Produk Unggulan	Sarana dan prasarana destinasi wisata	1 dokumen	10.000.000	Dinas Pariwisata
3 26 2 2.03 6	Pemberdayaan Masyarakat dalam Pengelolaan Destinasi Pariwisata Kabupaten/Kota	Laporan Pemberdayaan Masyarakat dalam Pengelolaan Kawasan Strategis Pariwisata Kabupaten/Kota				1 dokumen	1 dokumen	-	10.000.000	10.000.000	Kab. Bantul, Bantul, Trirenggo	Dana Transfer Umum-Dana Alokasi Umum	Memperkuat Ketahanan Ekonomi Untuk Pertumbuhan Yang Berkualitas dan Berkeadilan	Penguatan Produk Unggulan	Sarana dan prasarana destinasi wisata	1 dokumen	20.000.000	Dinas Pariwisata
3 26 2 2.04	<b>Penetapan Tanda Daftar Usaha Pariwisata Daerah Kabupaten/Kota</b>	Cakupan Peningkatan Jumlah Penerimaan Ijin Usaha Pariwisata	persen		persen	7.41 persen	7.41 persen		<b>30.000.000</b>	<b>920.868.320</b>						7.41 persen	<b>748.493.320</b>	
3 26 2 2.04 1	Penyediaan Layanan Pendaftaran Usaha Pariwisata Kabupaten/Kota	Laporan Layanan Pendaftaran Usaha Pariwisata				1 dokumen	1 dokumen	-	30.000.000	30.000.000	Kab. Bantul, Bantul, Trirenggo	Dana Transfer Umum - Dana Alokasi Umum	Memperkuat Ketahanan Ekonomi Untuk Pertumbuhan Yang Berkualitas dan Berkeadilan	Penguatan Produk Unggulan	Usaha Jasa Pariwisata	1 dokumen	15.000.000	Dinas Pariwisata
3 26 2 2.04 3	Pengelolaan Investasi Pariwisata	Laporan Pemungutan Retribusi Obyek Wisata				12 dokumen	12 dokumen	-	610.118.320	610.118.320	Kab. Bantul, Bantul, Trirenggo	Dana Transfer Umum-Dana Alokasi Umum	Memperkuat Ketahanan Ekonomi Untuk Pertumbuhan Yang Berkualitas dan Berkeadilan	Penguatan Produk Unggulan	Usaha Jasa Pariwisata	12 dokumen	618.493.320	Dinas Pariwisata
3 26 2 2.04 4	Pembinaan dan Pengawasan Usaha Pariwisata	Bimtek dan pemantauan UJP Sosialisasi Usaha Jasa Pariwisata				210 UJP	210 UJP		30.000.000	230.750.000	Kab. Bantul, Semuwa Kecamatan, Semuwa Kelurahan	Dana Transfer Umum-Dana Alokasi Umum	Memperkuat Ketahanan Ekonomi Untuk Pertumbuhan Yang Berkualitas dan Berkeadilan	Penguatan Produk Unggulan	Usaha Jasa Pariwisata	210 UJP	100.000.000	Dinas Pariwisata
						20 kali	20 kali									20 kali		
3 26 2 2.04 5	Fasilitasi Standarisasi Industri dan Usaha Pariwisata	Peserta Sosialisasi Standarisasi Industri dan Usaha Pariwisata				50 orang	50 orang	-	50.000.000	50.000.000	Kab. Bantul, Bantul, Trirenggo	Dana Transfer Umum-Dana Alokasi Umum	Memperkuat Ketahanan Ekonomi Untuk Pertumbuhan Yang Berkualitas dan Berkeadilan	Penguatan Produk Unggulan	Usaha Jasa Pariwisata	50 orang	15.000.000	Dinas Pariwisata
3 26 3	<b>PROGRAM PEMASARAN PARIWISATA</b>	Cakupan Peningkatan Kunjungan	2 persen		n/a persen	2 persen	2 persen		<b>1.626.461.426</b>	<b>1.580.365.380</b>						2 persen	<b>1.621.574.060</b>	
3 26 3 2.01	<b>Pemasaran Pariwisata Dalam dan Luar Negeri Daya Tarik, Destinasi dan Kawasan Strategis Pariwisata Kabupaten/Kota</b>	Cakupan Peningkatan Kunjungan Wisatawan	persen		persen	100 persen	100 persen		<b>1.626.461.426</b>	<b>1.580.365.380</b>						100 persen	<b>1.621.574.060</b>	
3 26 3 2.01 1	Penguatan Promosi melalui Media Cetak, Elektronik, dan Media Lainnya Baik Dalam dan Luar Negeri	Lomba foto pariwisata Pameran Pariwisata Pemeliharaan Baliho Promosi melalui cetak goodie bag pariwisata Promosi melalui media cetak buku Bantul Harmony Promosi melalui media elektronik dalam dan luar Promosi melalui media signbooth Promosi melalui media sosial				1 kegiatan	1 kegiatan				Kab. Bantul, Bantul, Trirenggo	Dana Transfer Umum-Dana Alokasi Umum	Memperkuat Ketahanan Ekonomi Untuk Pertumbuhan Yang Berkualitas dan Berkeadilan	Penguatan Produk Unggulan	Jumlah Kunjungan Wisatawan	1 kegiatan		Dinas Pariwisata
						1 kegiatan	1 kegiatan									1 kegiatan		
						5 paket	5 paket		932.785.000	804.037.534						5 paket		
						2400 buah	2400 buah			804.037.534						2400 buah	1.026.063.500	Dinas Pariwisata
						4000 buku	4000 buku									4000 buku		
						4 paket	4 paket									4 paket		
						2 paket	2 paket									2 paket		
						1 paket	1 paket									1 paket		
3 26 3 2.01 2	Fasilitasi Kegiatan Pemasaran Pariwisata Baik Dalam dan Luar Negeri Pariwisata	Laporan kegiatan kebersihan TIC Laporan kegiatan pelayanan operasional TIC				12 dokumen	12 dokumen				Kab. Bantul, Bantul, Trirenggo	Dana Transfer Umum-Dana Alokasi Umum	Memperkuat Ketahanan Ekonomi Untuk Pertumbuhan Yang Berkualitas dan Berkeadilan	Penguatan Produk Unggulan	Jumlah Kunjungan Wisatawan	12 dokumen		Dinas Pariwisata
						12 dokumen	12 dokumen		184.005.426	162.906.846						12 dokumen	180.510.560	Dinas Pariwisata

Kode	Urusan / Bidang Urusan / Program / Kegiatan / Sub Kegiatan	Indikator Program/ Kegiatan / Sub Kegiatan	Target Akhir Periode RPJMD	Realisasi Capaian RKPD Tahun 2020	Prakiraan Capaian Target RKPD Tahun 2021	Capaian Kinerja dan Kerangka Pendanaan							Kelompok Sasaran	Prakiraan Maju Rencana Tahun 2023		Perangkat Daerah Penanggung Jawab							
						Target 2022		Pagu Indikatif			Lokasi	Sumber Dana		Prioritas			Target	Pagu Indikatif					
						Semula	Menjadi	RKPD 2022	APBD 2022	RKPD 2022 Perubahan				Nasional	Daerah								
	Kabupaten/Kota	Laporan kegiatan promosi pariwisata				12 dokumen	12 dokumen							12 dokumen									
		Peningkatan kunjungan				1 dokumen	1 dokumen							1 dokumen									
3	26	3	2.01	3	Penyediaan Data dan Penyebaran Informasi Pariwisata Kabupaten/Kota, Baik Dalam dan Luar Negeri	Pemeliharaan dan pengembangan aplikasi Jelajah Bantul								1 kegiatan		50.000.000	Dinas Pariwisata						
						Pemeliharaan dan pengembangan aplikasi Sim Data Pariwisata								1 kegiatan									
3	26	3	2.01	4	Peningkatan Kerja Sama dan Kemitraan Pariwisata Dalam dan Luar Negeri	Dokumen Perikatan Kerja Sama								12 dokumen									
						Jurusan Java Promo	1 tahun	1 tahun						1 tahun									
						Pentas Bandara	6 kegiatan	3 kegiatan	366.210.000	419.960.000	374.960.000			3 kegiatan		365.000.000	Dinas Pariwisata						
						Table Top	1 kegiatan	1 kegiatan						1 kegiatan									
						Temu Pelaku Wisata	5 kegiatan	5 kegiatan						5 kegiatan									
						Travel dialog	1 paket	1 paket						1 paket									
3	26	5			<b>PROGRAM PENGEMBANGAN SUMBER DAYA PARIWISATA DAN EKONOMI KREATIF</b>	Pengembangan Sumber Daya Pariwisata dan Ekonomi Kreatif	2 CBT		n/a CBT	2 CBT	2 CBT			2 CBT		1.103.220.990	1.378.769.782	1.289.244.782	2 CBT	1.337.761.930			
3	26	5	2.01		<b>Pelaksanaan Peningkatan Kapasitas Sumber Daya Manusia Pariwisata dan Ekonomi Kreatif Tingkat Dasar</b>	Cakupan Pengembangan Sumber Daya Pariwisata dan Ekonomi Kreatif	persen		persen	100 persen	100 persen			100 persen									
						Cakupan Pengembangan Sumber Daya Pariwisata dan Ekonomi Kreatif	persen		persen	100 persen	100 persen			100 persen									
						Peningkatan Kapasitas Sumber Daya Manusia Pariwisata dan Ekonomi Kreatif Tingkat Dasar	persen		persen	100 persen	100 persen	1.103.220.990	1.378.769.782	1.289.244.782	100 persen						1.337.761.930		
						Cakupan Pengembangan Kapasitas Sumber Daya Manusia Pariwisata dan Ekonomi Kreatif Tingkat Dasar	100 persen		n/a persen	100 persen	100 persen				100 persen								
						Cakupan Pengembangan Kapasitas Sumber Daya Manusia Pariwisata dan Ekonomi Kreatif Tingkat Dasar	persen		persen	100 persen	100 persen				100 persen								
3	26	5	2.01	1	Pengembangan Kompetensi SDM Pariwisata dan Ekonomi Kreatif Tingkat Dasar	Laporan kegiatan pengembangan kompetensi SDM pariwisata dan ekonomi kreatif tingkat dasar								12 bulan									
						Lounging Kabupaten Kreatif								1 kali									
						Meningkatnya ketrampilan dan pengetahuan bagi masyarakat dan pelaku wisata sebesar 90% dari 120								280 orang	120 orang	890.238.120	1.207.636.016	759.611.016				979.261.930	Dinas Pariwisata
						Sosialisasi Terkait Ekonomi Kreatif di Desa Wisata								30 desa wisata	30 desa wisata								
						Workshop Ekonomi Kreatif								2 kali	1 kali								
						Kelembagaan Pokdarwis/Desa Wisata								100 orang	100 orang								
						Laporan kegiatan peningkatan peran serta masyarakat dalam pengembangan kemitraan pariwisata								12 dokumen	12 dokumen								









Kode	Urusan/ Bidang Urusan/ Program/ Kegiatan/ Sub Kegiatan	Indikator Program/ Kegiatan/ Sub Kegiatan	Target Akhir Periode RPJMD	Realisasi Capaian RKPd Tahun 2020	Prakiraan Capaian Target RKPd Tahun 2021	Capaian Kinerja dan Kerangka Pendanaan							Kelompok Sasaran	Prakiraan Maju Rencana Tahun 2023		Perangkat Daerah Penanggung Jawab		
						Target 2022		Pagu Indikatif			Lokasi	Sumber Dana		Prioritas			Target	Pagu Indikatif
						Semula	Menjadi	RKPd 2022	APBD 2022	RKPd 2022 Perubahan				Nasional	Daerah			
		Pemberian Bantuan Hukum Pemda				1 tahun	1 tahun							1 tahun				
		Pemberian Bantuan Hukum warga miskin				7 kasus	12 kasus							12 kasus				
4	1	2	2.03	3	Pendokumentasian Produk Hukum dan Pengelolaan Informasi Hukum	Buku LD												
					Pembinaan JDJH	150 eksemplar	150 eksemplar	84.400.000	139.100.000	139.100.000	Kab. Bantul, Bantul, Bantul	Dana Transfer Umum-Dana Alokasi Umum	Memperkuat Stabilitas Polhukhankam Dan Transformasi Pelayanan Publik	Penguatan Reformasi Birokrasi	Masyarakat, aparat	150 eksemplar	100.000.000	Sekretariat Daerah
					Pendokumentasian Produk Hukum	2 angkatan	2 angkatan								2 angkatan			
					Sosialisasi produk hukum	650 Dokumen	650 Dokumen								650 Dokumen			
						12 angkatan	12 angkatan								12 angkatan			
4	1	4			<b>PROGRAM PENYELENGGARAAN KEISTIMEWAAN YOGYAKARTA URUSAN KELEMBAGAAN DAN KETATALAKSANAAN</b>	Persentase kelembagaan perangkat daerah dan Kalurahan pada urusan keistimewaan	90 Persen			87,5 Persen	88 Persen	88 Persen	500.000.000	500.000.000	390.000.000	88 Persen	500.000.000	
4	1	4	2.01		Penataan Kelembagaan dan Ketatalaksanaan Keistimewaan	Capaian kinerja penataan kelembagaan dan ketatalaksanaan keistimewaan (Bagian hukum)	100 Persen			100 Persen	100 Persen	100 Persen	500.000.000	500.000.000	390.000.000	100 Persen	500.000.000	
4	1	4	2.01	12	Pengawasan Rancangan Produk Hukum dan Produk Hukum Kabupaten/Kota	Bimtek Penyusunan Perkal												
					Fasilitasi penyusunan Peraturan Bupati	200 orang	200 orang									200 orang		
					Kajian implementasi regulasi urusan keistimewaan	4 dokumen	4 dokumen	500.000.000	500.000.000	390.000.000	Kab. Bantul, Bantul, Bantul	Dana Keistimewaan	Memperkuat Stabilitas Polhukhankam Dan Transformasi Pelayanan Publik	Penguatan Reformasi Birokrasi	Masyarakat, Aparatur, Perangkat Daerah Kalurahan	4 dokumen	500.000.000	Sekretariat Daerah
					Sosialisasi Peraturan Bupati	1 dokumen	1 dokumen								1 dokumen			
															75 kalurahan			
4					<b>UNSUR PENDUKUNG URUSAN PEMERINTAHAN</b>													
4	1				<b>SEKRETARIAT DAERAH</b>			8.067.999.850	8.299.790.287	8.299.790.287						4.688.650.000		
4	1	1			<b>PROGRAM PENUNJANG URUSAN PEMERINTAHAN DAERAH KABUPATEN/KOTA</b>	Capaian Nilai Akuntabilitas Kinerja Instansi Pemerintah (AKIP)	83 Angka			85 Angka	83 Angka	83 Angka	381.037.080	375.210.664	382.193.164	83 Angka	403.650.000	
4	1	1	2.06		Administrasi Umum Perangkat Daerah	Capaian Kinerja Pengelolaan Administrasi Umum (Kesra)	100 persen			100 persen	100 persen	100 persen	150.826.500	150.826.500	152.326.500	100 persen	180.650.000	
4	1	1	2.06	1	Penyediaan Komponen Instalasi Listrik/Penerangan Bangunan Kantor	Komponen Instalansi Listrik					7 Jenis	7 Jenis	1.030.500	1.030.500	1.030.500	7 Jenis	1.400.000	Sekretariat Daerah
4	1	1	2.06	5	Penyediaan Barang Cetak dan Penggandaan	Barang Cetak					2 Jenis	3 Jenis	3.000.000	3.000.000	4.500.000	3 Jenis	4.000.000	Sekretariat Daerah
						Penggandaan					8000 Lembar	8000 Lembar			8000 Lembar			
4	1	1	2.06	6	Penyediaan Bahan Bacaan dan Peraturan Perundang-undangan	Bahan Bacaan Langganan Surat Kabar					1 Jenis	1 Jenis	1.200.000	1.200.000	1.200.000	1 Jenis	2.400.000	Sekretariat Daerah
4	1	1	2.06	9	Penyelenggaraan Rapat Koordinasi dan Konsultasi SKPD	Jumlah Tamu					60 OM	60 OM				60 OM		
						Laporan Hasil Rapat					10 Dokumen	10 Dokumen	145.596.000	145.596.000	145.596.000	10 Dokumen	172.850.000	Sekretariat Daerah
						Perjalanan Dalam Daerah					300 OP	300 OP				300 OP		
						Perjalanan Luar Daerah					125 OP	125 OP				125 OP		
4	1	1	2.08		Penyediaan Jasa Penunjang Urusan Pemerintahan Daerah	Capaian Kinerja Penyediaan Jasa Penunjang Urusan PD (Kesra)	100 persen			100 persen	100 persen	100 persen	167.910.580	163.714.164	170.696.664	100 persen	138.000.000	

Kode	Urusan / Bidang Urusan / Program / Kegiatan / Sub Kegiatan	Indikator Program / Kegiatan / Sub Kegiatan	Target Akhir Periode RPJMD	Realisasi Capaian RKPD Tahun 2020	Prakiraan Capaian Target RKPD Tahun 2021	Capaian Kinerja dan Kerangka Pendanaan										Kelompok Sasaran	Prakiraan Maju Rencana Tahun 2023		Perangkat Daerah Penanggung Jawab						
						Target 2022		Pagu Indikatif			Lokasi	Sumber Dana	Prioritas		Target		Pagu Indikatif								
						Semula	Menjadi	RKPD 2022	APBD 2022	RKPD 2022 Perubahan			Nasional	Daerah											
4	1	1	2.08	1	Penyediaan Jasa Surat Menyurat	Materai					270 Lembar	270 Lembar	2.700.000	2.700.000	2.700.000	Kab. Bantul, Bantul	Dana Transfer Umum-Dana Alokasi Umum	Memperkuat Stabilitas Polhukhankam Dan Transformasi Pelayanan Publik	Penguatan Reformasi Birokrasi	Bagian Kesejahteraan Rakyat Sekretariat Daerah Kabupaten Bantul	270 Lembar	3.500.000	Sekretariat Daerah		
4	1	1	2.08	3	Penyediaan Jasa Peralatan dan Perlengkapan Kantor	Alat Tulis Kantor					12 Jenis	12 Jenis	21.915.100	11.915.100	11.915.100	Kab. Bantul, Bantul	Dana Transfer Umum-Dana Alokasi Umum	Memperkuat Stabilitas Polhukhankam Dan Transformasi Pelayanan Publik	Penguatan Reformasi Birokrasi	Bagian Kesejahteraan Rakyat Sekretariat Daerah Kabupaten Bantul	12 Jenis	29.500.000	Sekretariat Daerah		
					Pemeliharaan Peralatan Kantor						10 Jenis	10 Jenis									10 Jenis				
					Pengadaan Peralatan Kebersihan						10 Jenis	10 Jenis										10 Jenis			
4	1	1	2.08	4	Penyediaan Jasa Pelayanan Umum Kantor	Honorarium Pengunggijawaban Pengelola Keuangan					96 OB	96 OB	143.295.480	149.099.064	156.081.564	Kab. Bantul, Bantul	Dana Transfer Umum-Dana Alokasi Umum	Memperkuat Stabilitas Polhukhankam Dan Transformasi Pelayanan Publik	Penguatan Reformasi Birokrasi	Bagian Kesejahteraan Rakyat Sekretariat Daerah Kabupaten Bantul	96 OB	105.000.000	Sekretariat Daerah		
					Jasa Pemeliharaan dan Kebersihan Kantor						1 Dokumen	1 Dokumen									1 Dokumen				
					Laporan Administrasi Pelayanan Umum Kantor						3 Dokumen	3 Dokumen										3 Dokumen			
4	1	1	2.09		<b>Pemeliharaan Barang Milik Daerah Penunjang Urusan Pemerintahan Daerah</b>	Capaian Kinerja Penyediaan Jasa Penunjang Urusan PD (Kesra)	100 Persen			100 Persen	100 Persen	100 Persen	<b>62.300.000</b>	<b>60.670.000</b>	<b>59.170.000</b>							100 Persen	<b>85.000.000</b>		
4	1	1	2.09	1	Penyediaan Jasa Pemeliharaan, Biaya Pajak Kendaraan dan Perorangan Dinas atau Kendaraan Dinas Jabatan	Pajak Kendaraan					9 Unit	9 Unit	62.300.000	60.670.000	59.170.000	Kab. Bantul, Bantul	Dana Transfer Umum - Dana Alokasi Umum	Memperkuat Stabilitas Polhukhankam Dan Transformasi Pelayanan Publik	Penguatan Reformasi Birokrasi	Barang Milik Daerah	9 Unit	85.000.000	Sekretariat Daerah		
					Pemeliharaan Kendaraan Dinas						9 Unit	9 Unit									9 Unit				
4	1	2			<b>PROGRAM PEMERINTAHAN DAN KESEJAHTERAAN RAKYAT</b>	Penyelenggaraan Evaluasi Kebijakan dan Fasilitasi Kegiatan Kesejahteraan Rakyat	persen			persen	100 persen	100 persen	<b>7.686.962.770</b>	<b>7.924.579.623</b>	<b>7.917.597.123</b>							100 persen	<b>4.285.000.000</b>		
4	1	2	2.02		<b>Pelaksanaan Kebijakan Kesejahteraan Rakyat</b>	Persentase Kebijakan dan Fasilitasi Kegiatan Kesejahteraan Rakyat yang ditindaklanjuti	100 Persen			100 Persen	100 Persen	100 Persen	<b>7.686.962.770</b>	<b>7.924.579.623</b>	<b>7.917.597.123</b>							100 Persen	<b>4.285.000.000</b>		
4	1	2	2.02	1	Fasilitasi Pengelolaan Bina Mental Spiritual	Fasilitasi Kegiatan Keagamaan					103 Kali	103 Kali	7.461.865.870	7.699.482.723	7.692.500.223	Kab. Bantul, Bantul	Dana Transfer Umum-Dana Alokasi Umum	Memperkuat Stabilitas Polhukhankam Dan Transformasi Pelayanan Publik	Penguatan Reformasi Birokrasi	Aparatur Pelaksana Kebijakan Kesra	103 Kali	4.000.000.000	Sekretariat Daerah		
					Fasilitasi Sarana Prasarana Tempat Ibadah						53 Lokasi	53 Lokasi									53 Lokasi				
					Laporan Fasilitasi Bina Mental Spiritual						2 Dokumen	2 Dokumen									2 Dokumen				
					Laporan Kegiatan Pengelolaan Bina Mental Spiritual						1 Dokumen	1 Dokumen									1 Dokumen				
					Pemberdayaan Anak Yatim Piatu						3750 Anak	3750 Anak									3750 Anak				
					Pemberdayaan Kaum Rois						2500 Orang	2500 Orang									2500 Orang				
4	1	2	2.02	2	Pelaksanaan Kebijakan, Evaluasi, dan Capaian Kinerja terkait Kesejahteraan Sosial	Kajian Perumusan Kebijakan Pengembangan Kesehatan					1 Dokumen	1 Dokumen	105.302.600	119.794.300	119.794.300	Kab. Bantul, Bantul	Dana Transfer Umum-Dana Alokasi Umum	Memperkuat Stabilitas Polhukhankam Dan Transformasi Pelayanan Publik	Penguatan Reformasi Birokrasi	Aparatur Pelaksana Kebijakan Kesra	1 Dokumen	150.000.000	Sekretariat Daerah		
					Monev dan Laporan Kebijakan Pengembangan Ketenagakerjaan, Kesehatan dan Sosial						3 Dokumen	3 Dokumen									3 Dokumen				
4	1	2	2.02	3	Pelaksanaan Kebijakan, Evaluasi, dan Capaian Kinerja terkait Kesejahteraan Masyarakat	Kajian Perumusan Kebijakan Pengembangan Pendidikan					1 Dokumen	1 Dokumen	119.794.300	105.302.600	105.302.600	Kab. Bantul, Bantul	Dana Transfer Umum-Dana Alokasi Umum	Memperkuat Stabilitas Polhukhankam Dan Transformasi Pelayanan Publik	Penguatan Reformasi Birokrasi	Aparatur Pelaksana Kebijakan Kesra	1 Dokumen	135.000.000	Sekretariat Daerah		
					Monev dan Laporan Kebijakan Pengembangan Pendidikan dan Patiswata						2 Dokumen	2 Dokumen									2 Dokumen				
4	1				<b>UNSUR PENDUKUNG URUSAN PEMERINTAHAN</b>																				
4	1				<b>SEKRETARIAT DAERAH</b>								<b>607.898.500</b>	<b>2.436.019.575</b>	<b>823.768.875</b>								<b>2.171.398.400</b>		





Kode	Urusan/ Bidang Urusan/ Program/ Kegiatan/ Sub Kegiatan	Indikator Program/ Kegiatan/ Sub Kegiatan	Target Akhir Periode RPJMD	Realisasi Capaian RKPD Tahun 2020	Prakiraan Capaian Target RKPD Tahun 2021	Capaian Kinerja dan Kerangka Pendanaan						Lokasi	Sumber Dana	Prioritas		Kelompok Sasaran	Prakiraan Maju Rencana Tahun 2023		Perangkat Daerah Penanggung Jawab		
						Target 2022		Pagu Indikatif			Lokasi			Sumber Dana	Nasional		Daerah	Target		Pagu Indikatif	
						Semula	Menjadi	RKPD 2022	APBD 2022	RKPD 2022 Perubahan											
						25 op	40 op							Publik			40 op				
4	1	1	2.08			100 persen	100 persen	100 persen	100 persen	199.885.988	393.754.914	490.582.764					100 persen	637.673.500			
4	1	1	2.08	1				140 lembar	104 lembar	1.500.000	1.500.000	1.140.000	Kab. Bantul, Bantul, Trirenggo	Dana Transfer Umum-Dana Alokasi Umum	Memperkuat Stabilitas Polhukhankam Dan Transformasi Pelayanan Publik	Penguatan Reformasi Birokrasi	Barang dan jasa penunjang urusan pemerintahan daerah	104 lembar	2.200.000	Sekretariat Daerah	
4	1	1	2.08	2				12 kali	12 kali	6.000.000	6.000.000	4.500.000	Kab. Bantul, Bantul, Trirenggo	Dana Transfer Umum-Dana Alokasi Umum	Memperkuat Stabilitas Polhukhankam Dan Transformasi Pelayanan Publik	Penguatan Reformasi Birokrasi	Barang dan jasa penunjang urusan pemerintahan daerah	12 kali	7.350.000	Sekretariat Daerah	
4	1	1	2.08	3				30 jenis	30 jenis	43.763.508	218.062.834	316.750.684	Kab. Bantul, Bantul, Trirenggo	Dana Transfer Umum-Dana Alokasi Umum	Memperkuat Stabilitas Polhukhankam Dan Transformasi Pelayanan Publik	Penguatan Reformasi Birokrasi	Barang dan jasa penunjang urusan pemerintahan daerah	30 jenis	456.186.500	Sekretariat Daerah	
								12 jenis	12 jenis												
								5 jenis	10 jenis												
4	1	1	2.08	4				84 ob	84 ob	148.622.480	168.192.080	168.192.080	Kab. Bantul, Bantul, Trirenggo	Dana Transfer Umum-Dana Alokasi Umum	Memperkuat Stabilitas Polhukhankam Dan Transformasi Pelayanan Publik	Penguatan Reformasi Birokrasi	Barang dan jasa penunjang urusan pemerintahan daerah	84 ob	171.937.000	Sekretariat Daerah	
								12 ob	12 ob												
								24 ob	24 ob												
								24 ob	35 ob												
								24 ob	24 ob												
4	1	1	2.09			100 Persen	100 Persen	100 Persen	100 Persen	95.746.042	122.963.688	131.691.390							100 Persen	184.635.000	
4	1	1	2.09	1				2 unit	2 unit	71.305.000	89.550.000	78.517.500	Kab. Bantul, Bantul, Trirenggo	Dana Transfer Umum-Dana Alokasi Umum	Memperkuat Stabilitas Polhukhankam Dan Transformasi Pelayanan Publik	Penguatan Reformasi Birokrasi	Barang Milik Daerah	2 unit	143.000.000	Sekretariat Daerah	
								5 unit	5 unit												
4	1	1	2.09	2				7 unit	7 unit	3.750.000	3.750.000	3.100.000	Kab. Bantul, Bantul	Dana Transfer Umum-Dana Alokasi Umum	Memperkuat Stabilitas Polhukhankam Dan Transformasi Pelayanan Publik	Penguatan Reformasi Birokrasi	Barang Milik Daerah	7 unit	4.235.000	Sekretariat Daerah	
4	1	1	2.09	6				1 unit	1 unit	8.032.500	8.032.500	25.587.500	Kab. Bantul, Bantul, Trirenggo	Dana Transfer Umum-Dana Alokasi Umum	Memperkuat Stabilitas Polhukhankam Dan Transformasi Pelayanan Publik	Penguatan Reformasi Birokrasi	Barang Milik Daerah	1 unit	9.900.000	Sekretariat Daerah	
								5 jenis	5 jenis												
4	1	1	2.09	9				1 unit	1 unit	12.658.542	21.631.188	24.486.390	Kab. Bantul, Bantul, Trirenggo	Dana Transfer Umum-Dana Alokasi Umum	Memperkuat Stabilitas Polhukhankam Dan Transformasi Pelayanan Publik	Penguatan Reformasi Birokrasi	Barang Milik Daerah	1 unit	27.500.000	Sekretariat Daerah	
4	1	3				Persen	Persen	80 Persen	80 Persen	1.095.088.990	700.831.490	595.071.938							80 Persen	2.169.205.600	
4	1	3	2.03			100 Persen	100 Persen	100 Persen	100 Persen	1.095.088.990	700.831.490	595.071.938							100 Persen	2.169.205.600	
4	1	3	2.03	1				1 Dokumen	1 Dokumen	921.719.620	465.735.916	420.245.916	Kab. Bantul, Bantul, Trirenggo	Dana Transfer Umum-Dana Alokasi Umum	Memperkuat Stabilitas Polhukhankam Dan Transformasi Pelayanan Publik	Penguatan Reformasi Birokrasi	Aparatur pengelola pengadaan barang dan jasa	1 Dokumen	1.919.610.000	Sekretariat Daerah	
								2 Dokumen	2 Dokumen												
								120 Dokumen	188 Dokumen												

Kode	Urusan / Bidang Urusan / Program / Kegiatan / Sub Kegiatan	Indikator Program / Kegiatan / Sub Kegiatan	Target Akhir Periode RPJMD	Realisasi Capaian RKPD Tahun 2020	Prakiraan Capaian Target RKPD Tahun 2021	Capaian Kinerja dan Kerangka Pendanaan							Kelompok Sasaran	Prakiraan Maju Rencana Tahun 2023		Perangkat Daerah Penanggung Jawab						
						Target 2022		Pagu Indikatif			Lokasi	Sumber Dana		Prioritas			Target	Pagu Indikatif				
						Semula	Menjadi	RKPD 2022	APBD 2022	RKPD 2022 Perubahan				Nasional	Daerah							
4	1	3	2.03	2	Pengelolaan Layanan Pengadaan secara Elektronik	Laporan Bimtek SPSE Laporan hasil forkom pengadaan barang dan jasa secara elektronik Pengumuman RUP Sosialisasi	1 dokumen 1 dokumen 1 dokumen 1 dokumen	1 dokumen 1 dokumen 1 dokumen 1 dokumen	69.500.620	84.764.324	81.414.272	Kab. Bantul, Bantul, Trirenggo	Dana Transfer Umum-Dana Alokasi Umum	Memperkuat Stabilitas Polhukhankam Dan Transformasi Pelayanan Publik	Penguatan Reformasi Birokrasi	Aparatur pengelola pengadaan barang dan jasa	1 dokumen 1 dokumen 1 dokumen 1 dokumen	138.670.600	Sekretariat Daerah			
4	1	3	2.03	3	Pembinaan dan Advokasi Pengadaan Barang dan Jasa	Sosialisasi Peraturan Perundangan PBJ	8 kali	8 kali	103.868.750	150.331.250	93.411.750	Kab. Bantul, Bantul, Trirenggo	Dana Transfer Umum-Dana Alokasi Umum	Memperkuat Stabilitas Polhukhankam Dan Transformasi Pelayanan Publik	Penguatan Reformasi Birokrasi	Aparatur pengelola pengadaan barang dan jasa	8 kali	110.925.000	Sekretariat Daerah			
4	UNSUR PENDUKUNG URUSAN PEMERINTAHAN																					
4	1	SEKRETARIAT DAERAH													20.995.705.140	8.142.612.748	9.572.612.748		7.690.552.550			
4	1	1			<b>PROGRAM PENUNJANG URUSAN PEMERINTAHAN DAERAH KABUPATEN/KOTA</b>	Capaian Nilai Akuntabilitas Kinerja Instansi Pemerintah (AKIP)	83 Angka	85 Angka	83 Angka	83 Angka	20.995.705.140	8.142.612.748	9.572.612.748			83 Angka	7.690.552.550					
4	1	1	2.05		<b>Administrasi Kepegawaian Perangkat Daerah</b>	Capaian Kinerja Pengelolaan Administrasi Kepegawaian (bagian perencanaan dan keuangan)	100 Persen	- Persen	100 Persen	100 Persen	76.625.000	10.000.000	10.000.000			100 Persen	10.000.000					
4	1	1	2.05	2	Pengadaan Pakaian Dinas Beserta Atribut Kelengkapannya	Pakaian Kerja Lapangan				20 Buah	10.000.000	10.000.000	10.000.000	Kab. Bantul, Bantul	Dana Transfer Umum-Dana Alokasi Umum	Memperkuat Stabilitas Polhukhankam Dan Transformasi Pelayanan Publik	Penguatan Reformasi Birokrasi	ASN Sekretariat daerah	20 Buah	10.000.000	Sekretariat Daerah	
4	1	1	2.06		<b>Administrasi Umum Perangkat Daerah</b>	Capaian Kinerja Administrasi Umum Perangkat Daerah (bagian perencanaan dan keuangan)	100 Persen	- Persen		100 Persen	2.713.628.600	3.114.545.550	4.002.428.800			100 Persen	2.878.939.080					
4	1	1	2.06	1	Penyediaan Komponen Instalasi Listrik/Penerangan Bangunan Kantor	Komponen Instalasi Listrik				33 jenis	33 jenis	60.000.000	60.000.000	60.000.000	Kab. Bantul, Semua Kecamatan, Semua Kelurahan	Dana Transfer Umum - Dana Alokasi Umum	Memperkuat Stabilitas Polhukhankam Dan Transformasi Pelayanan Publik	Penguatan Reformasi Birokrasi	Sekretariat Daerah	33 jenis	60.000.000	Sekretariat Daerah
4	1	1	2.06	2	Penyediaan Peralatan dan Perlengkapan Kantor	Pakaian dinas KDH/WKDH Pemeliharaan Sarpras Komplek Pemeliharaan Sarpras Rumah Jabatan Pengadaan Personal Komputer				44 stel 13 jenis 6 jenis 4 unit	44 stel 13 jenis 6 jenis 4 unit	688.015.000	998.683.000	1.181.672.000	Kab. Bantul, Bantul, Bantul	Dana Transfer Umum-Dana Alokasi Umum	Memperkuat Stabilitas Polhukhankam Dan Transformasi Pelayanan Publik	Penguatan Reformasi Birokrasi	Sekretariat Daerah	44 stel 13 jenis 6 jenis 4 unit	783.686.000	Sekretariat Daerah
4	1	1	2.06	3	Penyediaan Peralatan Rumah Tangga	Bahan dan peralatan kebersihan Dekorasi acara Gas LPG				32 jenis 40 kali 90 tabung	32 jenis 40 kali 90 tabung	129.039.100	151.539.100	177.599.100	Kab. Bantul, Bantul, Bantul	Dana Transfer Umum-Dana Alokasi Umum	Memperkuat Stabilitas Polhukhankam Dan Transformasi Pelayanan Publik	Penguatan Reformasi Birokrasi	Sekretariat Daerah	32 jenis 40 kali 90 tabung	147.285.750	Sekretariat Daerah
4	1	1	2.06	5	Penyediaan Barang Cetak dan Penggandaan	Barang cetakan Penggandaan				18 jenis 100000 lembar	18 jenis 100000 lembar	149.118.000	85.674.950	151.976.200	Kab. Bantul, Bantul, Bantul	Dana Transfer Umum-Dana Alokasi Umum	Memperkuat Stabilitas Polhukhankam Dan Transformasi Pelayanan Publik	Penguatan Reformasi Birokrasi	Sekretariat Daerah	18 jenis 100000 lembar	149.118.000	Sekretariat Daerah
4	1	1	2.06	6	Penyediaan Bahan Bacaan dan Peraturan Perundang-undangan	Bahan bacaan dan perundang-undangan Bahan bacaan lanjangan surat				2 jenis 8 jenis	2 jenis 8 jenis	44.400.000	44.400.000	44.400.000	Kab. Bantul, Bantul, Bantul	Dana Transfer Umum-Dana Alokasi Umum	Memperkuat Stabilitas Polhukhankam Dan Transformasi Pelayanan Publik	Penguatan Reformasi Birokrasi	Sekretariat Daerah	2 jenis 8 jenis	44.400.000	Sekretariat Daerah
4	1	1	2.06	8	Fasilitasi Kunjungan Tamu	Buku Selayang Pandang Cinderamata				80 Buku 80 Buah	80 Buku 80 Buah	-	65.000.000	115.000.000	Semua Kab/Kota, Semua Kecamatan, Semua Kelurahan	Dana Transfer Umum - Dana Alokasi Umum	Memperkuat Stabilitas Polhukhankam Dan Transformasi Pelayanan Publik	Penguatan Reformasi Birokrasi	Sekretariat Daerah	80 Buku 80 Buah	60.000.000	Sekretariat Daerah



Kode	Urusan / Bidang Urusan / Program / Kegiatan / Sub Kegiatan	Indikator Program / Kegiatan / Sub Kegiatan	Target Akhir Periode RPJMD	Realisasi Capaian RKPD Tahun 2020	Prakiraan Capaian Target RKPD Tahun 2021	Capaian Kinerja dan Kerangka Pendanaan							Kelompok Sasaran	Prakiraan Maju Rencana Tahun 2023		Perangkat Daerah Penanggung Jawab			
						Target 2022		Pagu Indikatif			Lokasi	Sumber Dana		Prioritas			Target	Pagu Indikatif	
						Semula	Menjadi	RKPD 2022	APBD 2022	RKPD 2022 Perubahan				Nasional	Daerah				
4	1	1	2.06	9	Penyelenggaraan Rapat Koordinasi dan Konsultasi SKPD	Kebutuhan logistik harian pimpinan	12 bulan	12 bulan				Kab. Bantul, Semua Kecamatan, Semua Kelurahan	Dana Transfer Umum-Dana Alokasi Umum	Memperkuat Stabilitas Polhukhankam Dan Transformasi Pelayanan Publik	Penguatan Reformasi Birokrasi	Sekretariat Daerah	12 bulan		
						Laporan fasilitasi acara lapangan	32 dokumen	32 dokumen											
						Laporan hasil rapat (makan dan minum rapat)	156 dokumen	156 dokumen	1.643.056.500	1.709.248.500	2.271.781.500							1.634.449.330	Sekretariat Daerah
						Laporan penerimaan tamu (makan dan minum tamu)	164 dokumen	164 dokumen										164 dokumen	
						Perjalanan dinas dalam daerah	96 kali	96 kali										96 kali	
						Perjalanan dinas luar daerah	50 kali	50 kali										50 kali	
4	1	1	2.08		Penyediaan Jasa Penunjang Urusan Pemerintahan Daerah	Capaian Kinerja Penyediaan Jasa Penunjang Urusan Pemerintahan Daerah (Bagian Umum dan Protokol)	100 Persen	100 Persen	100 Persen	100 Persen	2.026.528.440						100 Persen	1.792.604.300	
4	1	1	2.08	1	Penyediaan Jasa Surat Menyurat	Materai dan benda pos	3270 lembar	3270 lembar	18.650.000	18.650.000	18.650.000	Kab. Bantul, Bantul, Bantul	Dana Transfer Umum-Dana Alokasi Umum	Memperkuat Stabilitas Polhukhankam Dan Transformasi Pelayanan Publik	Penguatan Reformasi Birokrasi	Sekretariat Daerah	3270 lembar	18.650.000	Sekretariat Daerah
						Pengiriman surat-surat dan laporan-laporan	12 kali	12 kali									12 kali		
4	1	1	2.08	2	Penyediaan Jasa Komunikasi, Sumber Daya Air dan Listrik	Pembayaran Rekening Air	12 bulan	12 bulan	167.200.000	167.200.000	167.200.000	Kab. Bantul, Bantul, Bantul	Dana Transfer Umum-Dana Alokasi Umum	Memperkuat Stabilitas Polhukhankam Dan Transformasi Pelayanan Publik	Peningkatan Kualitas Sumber Daya Manusia	Sekretariat Daerah	12 bulan	166.657.000	Sekretariat Daerah
						Pembayaran Rekening Listrik	12 bulan	12 bulan									12 bulan		
						Pembayaran Rekening Telepon	12 bulan	12 bulan									12 bulan		
4	1	1	2.08	3	Penyediaan Jasa Peralatan dan Perlengkapan Kantor	Alat Tulis Kantor	59 jenis	59 jenis	45.570.000	49.777.200	59.207.200	Kab. Bantul, Bantul, Bantul	Dana Transfer Umum-Dana Alokasi Umum	Memperkuat Stabilitas Polhukhankam Dan Transformasi Pelayanan Publik	Penguatan Reformasi Birokrasi	Sekretariat Daerah	59 jenis	42.787.300	Sekretariat Daerah
4	1	1	2.08	4	Penyediaan Jasa Pelayanan Umum Kantor	Belanja Publikasi Mass Media	2 kali	2 kali				Kab. Bantul, Bantul, Bantul	Dana Transfer Umum-Dana Alokasi Umum	Memperkuat Stabilitas Polhukhankam Dan Transformasi Pelayanan Publik	Penguatan Reformasi Birokrasi	Sekretariat Daerah	2 kali		
						Cinderamata dan karangan bunga	3 jenis	3 jenis									3 jenis		
						Jasa pengelolaan sampah	12 bulan	12 bulan									12 bulan		
						Laporan administrasi umum	5 dokumen	5 dokumen									5 dokumen		
						Laporan hasil pengolahan masalah	4 dokumen	4 dokumen									4 dokumen		
						Laporan keamanan monumen	2 dokumen	2 dokumen									2 dokumen		
						Laporan Keamanan Monumen	2 dokumen	2 dokumen									2 dokumen		
						Laporan Keamanan Portal	2 dokumen	2 dokumen									2 dokumen		
						Laporan kebersihan ruang kerja dan fasilitas lainnya di Kompleks Parasamya	8 dokumen	8 dokumen									8 dokumen		
						Laporan kebersihan ruang kerja dan fasilitas lainnya di Kompleks Pemda II	8 dokumen	8 dokumen									8 dokumen		
						Laporan kebersihan ruang kerja dan fasilitas lainnya di Rumah Bupati	5 dokumen	5 dokumen	1.795.108.440	1.799.973.496	1.989.413.496			Memperkuat Stabilitas Polhukhankam Dan Transformasi Pelayanan Publik	Penguatan Reformasi Birokrasi	Sekretariat Daerah	5 dokumen	1.564.510.000	Sekretariat Daerah
						Laporan kebersihan ruang kerja dan fasilitas lainnya di Rumah Dinas Bupati	7 dokumen	7 dokumen									7 dokumen		
						Laporan kebersihan ruang kerja dan fasilitas lainnya di Rumah Dinas Sekda	1 dokumen	1 dokumen									1 dokumen		
						Laporan kebersihan ruang kerja dan fasilitas lainnya di Rumah Wakil Bupati	5 dokumen	5 dokumen									5 dokumen		
						Laporan kegiatan penyajian hidangan untuk tamu	3 dokumen	3 dokumen									3 dokumen		
						Laporan pengelolaan gedung	1 dokumen	1 dokumen									1 dokumen		
						Laporan perawatan kendaraan	6 dokumen	6 dokumen									6 dokumen		

Kode	Urusan / Bidang Urusan / Program / Kegiatan / Sub Kegiatan	Indikator Program / Kegiatan / Sub Kegiatan	Target Akhir Periode RPJMD	Realisasi Capaian RKPJ Tahun 2020	Prakiraan Capaian Target RKPJ Tahun 2021	Capaian Kinerja dan Kerangka Pendanaan							Kelompok Sasaran	Prakiraan Maju Rencana Tahun 2023		Perangkat Daerah Penanggung Jawab					
						Target 2022		Pagu Indikatif			Lokasi	Sumber Dana		Prioritas			Target	Pagu Indikatif			
						Semula	Menjadi	RKPD 2022	APBD 2022	RKPD 2022 Perubahan				Nasional	Daerah						
		Pajak PBB				3 objek	3 objek							3 objek							
		Pembayaran Rekening TV Swasta				12 bulan	12 bulan							12 bulan							
		Pengelola Keuangan dan EMD				156 ob	156 ob							156 ob							
		Sewa sarana dan prasarana acara				5 jenis	5 jenis							5 jenis							
		Transfer kepada pihak ketiga				12 kali	12 kali							12 kali							
4	1	2.09	Pemeliharaan Barang Milik Daerah Penunjang Urusan Pemerintahan Daerah	Persentase pemenuhan sarana dan prasarana aparatur (Bagian Umum dan Protokol)	100 Persen	100 Persen	100 Persen	100 Persen	1.542.906.634	1.586.734.928	1.881.981.678			100 Persen	1.581.120.100						
4	1	1	2.09	1	Penyediaan Jasa Pemeliharaan, Biaya Pemeliharaan dan Pajak Kendaraan dan Perorangan Dinas atau Kendaraan Dinas Jabatan	Pemeliharaan kendaraan roda 2	10 unit	10 unit				Kab. Bantul, Bantul, Bantul	Dana Transfer Umum-Dana Alokasi Umum	Memperkuat Stabilitas Polhukhankam Dan Transformasi Pelayanan Publik	Penguatan Reformasi Birokrasi	Sekretariat Daerah	10 unit				
						Pemeliharaan kendaraan roda 3	1 unit	1 unit	725.089.550	658.858.350	866.325.100						1 unit	725.091.500		Sekretariat Daerah	
						Pemeliharaan kendaraan roda 4	18 unit	18 unit									18 unit				
						Pemeliharaan kendaraan roda 6	4 unit	4 unit									4 unit				
4	1	1	2.09	2	Penyediaan Jasa Pemeliharaan, Biaya Pemeliharaan, Pajak, dan Perizinan Kendaraan Dinas Operasional atau Lapangan	Pajak kendaraan bermotor	46 unit	46 unit	71.950.000	71.950.000	71.950.000	Kab. Bantul, Bantul, Bantul	Dana Transfer Umum-Dana Alokasi Umum	Memperkuat Stabilitas Polhukhankam Dan Transformasi Pelayanan Publik	Penguatan Reformasi Birokrasi	Sekretariat Daerah	46 unit	72.046.500		Sekretariat Daerah	
4	1	1	2.09	6	Pemeliharaan Peralatan dan Mesin Lainnya	Pemeliharaan sarpras dan alat kantor	5 jenis	5 jenis	76.410.000	76.410.000	76.410.000	Kab. Bantul, Bantul, Bantul	Dana Transfer Umum-Dana Alokasi Umum	Memperkuat Stabilitas Polhukhankam Dan Transformasi Pelayanan Publik	Penguatan Reformasi Birokrasi	Sekretariat Daerah	5 jenis	76.500.000		Sekretariat Daerah	
4	1	1	2.09	9	Pemeliharaan/Rehabilitasi Gedung Kantor dan Bangunan Lainnya	Pemeliharaan gedung dan bangunan	14 unit	14 unit	669.457.084	779.516.578	867.296.578	Kab. Bantul, Bantul, Bantul	Dana Transfer Umum-Dana Alokasi Umum	Memperkuat Stabilitas Polhukhankam Dan Transformasi Pelayanan Publik	Penguatan Reformasi Birokrasi	Sekretariat Daerah	14 unit	707.482.100		Sekretariat Daerah	
4	1	1	2.11		Administrasi Keuangan dan Operasional Kepala Daerah dan Wakil Kepala Daerah	Capaian Kinerja Penyediaan Jasa Penunjang Urusan Pemerintahan Daerah (Bagian Umum dan Protokol)	100 persen	100 persen	100 persen	100 persen	868.939.820	885.837.260	885.837.260				100 persen	868.939.820			
4	1	1	2.11	1	Penyediaan Gaji dan Tunjangan Kepala Daerah dan Wakil Kepala Daerah	Gaji Bupati & Wakil Bupati	12 kali	12 kali	168.939.820	185.837.260	185.837.260	Kab. Bantul, Bantul, Bantul	Dana Transfer Umum-Dana Alokasi Umum	Memperkuat Stabilitas Polhukhankam Dan Transformasi Pelayanan Publik	Penguatan Reformasi Birokrasi	Kepala Daerah dan Wakil Kepala Daerah	12 kali	168.939.820		Sekretariat Daerah	
4	1	1	2.11	4	Penyediaan Dana Penunjang Operasional Kepala Daerah dan Wakil Kepala Daerah	Biaya Operasional KDH/WKDH	12 bulan	12 bulan	700.000.000	700.000.000	700.000.000	Kab. Bantul, Bantul, Bantul	Dana Transfer Umum-Dana Alokasi Umum	Memperkuat Stabilitas Polhukhankam Dan Transformasi Pelayanan Publik	Penguatan Reformasi Birokrasi	Kepala Daerah dan Wakil Kepala Daerah	12 bulan	700.000.000		Sekretariat Daerah	
4	1	1	2.12		Fasilitasi Kerumahtanggaan Sekretariat Daerah	Capaian Kinerja Administrasi Keuangan dan Operasional Kepala Daerah dan Wakil Kepala Daerah (Bagian Umum dan Protokol)	100 persen	100 persen	100 persen	100 persen	95.000.000	95.000.000	95.000.000				100 persen	95.000.000			
4	1	1	2.12	2	Penyediaan Kebutuhan Rumah Tangga Wakil Kepala Daerah	Sewa Rumah Jabatan	1 unit	1 unit	95.000.000	95.000.000	95.000.000	Kab. Bantul, Bantul, Bantul	Dana Transfer Umum-Dana Alokasi Umum	Memperkuat Stabilitas Polhukhankam Dan Transformasi Pelayanan Publik	Penguatan Reformasi Birokrasi	Sekretariat Daerah	1 unit	95.000.000		Sekretariat Daerah	
4	1	1	2.14		Pelaksanaan Protokol dan Komunikasi Pimpinan	Capaian Kinerja Pelaksanaan Protokol dan Komunikasi Pimpinan (Bagian Umum dan Protokol)	100 persen	100 persen	100 persen	100 persen	-	414.894.314	462.894.314				100 persen	463.949.250			
4	1	1	2.14	1	Fasilitasi Keprotokolan	Laporan Penyelenggaraan Acara	4 dokumen	4 dokumen	-	414.894.314	462.894.314	Kab. Bantul, Semua Kecamatan, Semua Kelurahan	Dana Transfer Umum-Dana Alokasi Umum	Memperkuat Stabilitas Polhukhankam Dan Transformasi Pelayanan Publik	Penguatan Reformasi Birokrasi	Sekretariat Daerah	4 dokumen	463.949.250		Sekretariat Daerah	
						Piagam Perlombaan	6 jenis	6 jenis									6 jenis				
4						UNSUR PENDUKUNG URUSAN PEMERINTAHAN															







Kode	Urusan / Bidang Urusan / Program / Kegiatan / Sub Kegiatan	Indikator Program / Kegiatan / Sub Kegiatan	Target Akhir Periode RPJMD	Realisasi Capaian RKPDP Tahun 2020	Prakiraan Capaian Target RKPDP Tahun 2021	Capaian Kinerja dan Kerangka Pendanaan							Kelompok Sasaran	Prakiraan Maju Rencana Tahun 2023		Perangkat Daerah Penanggung Jawab										
						Target 2022		Pagu Indikatif			Lokasi	Sumber Dana		Prioritas			Target	Pagu Indikatif								
						Semula	Menjadi	RKPD 2022	APBD 2022	RKPD 2022 Perubahan				Nasional	Daerah											
		Kebersihan					1 Paket						Publik		1 Paket											
4	1	1	2.06	5	Penyediaan Barang Cetak dan Penggandaan	Belanja Barang Cetak dan Penggandaan				100 persen	100 persen	5.817.250	2.750.000	2.750.000	Kab. Bantul, Bantul, Bantul	Dana Transfer Umum-Dana Alokasi Umum	Memperkuat Stabilitas Polhukhankam Dan Transformasi Pelayanan Publik	Penguatan Reformasi Birokrasi	Aparatur Bagian Perencanaan dan Keuangan	100 persen	8.800.000	Sekretariat Daerah				
4	1	1	2.06	6	Penyediaan Bahan Bacaan dan Peraturan Perundang-undangan	Langganan Bahan bacaan dan perundang-undangan				3 jenis	3 jenis	3.600.000	2.400.000	2.400.000	Kab. Bantul, Bantul, Bantul	Dana Transfer Umum-Dana Alokasi Umum	Memperkuat Stabilitas Polhukhankam Dan Transformasi Pelayanan Publik	Penguatan Reformasi Birokrasi	Aparatur Bagian Perencanaan dan Keuangan	3 jenis	5.600.000	Sekretariat Daerah				
4	1	1	2.06	9	Penyelenggaraan Rapat Koordinasi dan Konsultasi SKPD	terselenggaranya rapat koordinasi				100 persen	100 persen	36.303.000	49.292.660	109.664.660	Kab. Bantul, Bantul, Bantul	Dana Transfer Umum-Dana Alokasi Umum	Memperkuat Stabilitas Polhukhankam Dan Transformasi Pelayanan Publik	Penguatan Reformasi Birokrasi	Aparatur Bagian Perencanaan dan Keuangan	100 persen	75.834.000	Sekretariat Daerah				
4	1	1	2.08		<b>Penyediaan Jasa Penunjang Urusan Pemerintahan Daerah</b>	Capaian Kinerja Penyediaan Jasa Penunjang Urusan Pemerintahan Daerah (bagian Perencanaan dan Keuangan)	100 Persen			- Persen	100 Persen	100 Persen	<b>110.822.620</b>	<b>123.120.820</b>						100 Persen	<b>105.702.320</b>					
4	1	1	2.08	1	Penyediaan Jasa Surat Menyurat	materai				300 lembar	250 lembar	3.000.000	5.000.000	2.500.000	Kab. Bantul, Bantul, Bantul	Dana Transfer Umum-Dana Alokasi Umum	Memperkuat Stabilitas Polhukhankam Dan Transformasi Pelayanan Publik	Penguatan Reformasi Birokrasi	Aparatur Bagian Perencanaan dan Keuangan	250 lembar	3.000.000	Sekretariat Daerah				
4	1	1	2.08	3	Penyediaan Jasa Peralatan dan Perlengkapan Kantor	Alat dan bahan kebersihan				10 jenis	10 jenis	23.722.500	4.045.700	12.455.700	Kab. Bantul, Bantul, Bantul	Dana Transfer Umum-Dana Alokasi Umum	Memperkuat Stabilitas Polhukhankam Dan Transformasi Pelayanan Publik	Penguatan Reformasi Birokrasi	Aparatur Bagian Perencanaan dan Keuangan	10 jenis	18.760.600	Sekretariat Daerah				
						Pemeliharaan alat kantor					3 unit									3 unit						
4	1	1	2.08	4	Penyediaan Jasa Pelayanan Umum Kantor	Asuransi BPJS Non ASN Asuransi				12 bulan	12 bulan				Kab. Bantul, Bantul, Bantul	Dana Transfer Umum-Dana Alokasi Umum	Memperkuat Stabilitas Polhukhankam Dan Transformasi Pelayanan Publik	Penguatan Reformasi Birokrasi	Aparatur Bagian Perencanaan dan Keuangan	12 bulan		83.941.720	Sekretariat Daerah			
					Asuransi Ketenagakerjaan Non ASN				12 bulan	12 bulan														12 bulan		
					Honorarium Pengelola Keuangan				96 bulan	84 bulan	84.100.120	114.075.120	89.075.120											84 bulan		
					Honor Pertanggungjawab Keuangan				48 bulan	34 bulan														34 bulan		
					Jamuan Rapat				30 dokumen	30 dokumen														30 dokumen		
					Laporan Administrasi Umum				12 bulan	12 bulan														12 bulan		
4	1	1	2.09		<b>Pemeliharaan Barang Milik Daerah Penunjang Urusan Pemerintahan Daerah</b>	Capaian Kinerja Pemeliharaan Barang Milik Daerah Penunjang Urusan Pemerintahan Daerah (bagian perencanaan dan keuangan)	100 Persen			- Persen	100 Persen	100 Persen	<b>58.575.000</b>	<b>40.882.100</b>						100 Persen	<b>59.505.000</b>					
4	1	1	2.09	1	Penyediaan Jasa Pemeliharaan, Biaya Pemeliharaan dan Pajak Kendaraan Perorangan Dinas atau Kendaraan Dinas Jabatan	Pemeliharaan Kendaraan Roda 2				3 unit	3 unit	58.575.000	40.882.100	55.307.600	Kab. Bantul, Bantul, Bantul	Dana Transfer Umum-Dana Alokasi Umum	Memperkuat Stabilitas Polhukhankam Dan Transformasi Pelayanan Publik	Penguatan Reformasi Birokrasi	Sarana Prasarana Bagian Perencanaan dan Keuangan	3 unit		59.505.000	Sekretariat Daerah			
					Pemeliharaan Kendaraan Roda 4				2 unit	2 unit														2 unit		
					Perizinan Kendaraan				5 unit	5 unit														5 unit		
4					<b>UNSUR PENDUKUNG URUSAN PEMERINTAHAN</b>																					
4	2				<b>SEKRETARIAT DPRD</b>							<b>46.627.671.283</b>	<b>50.019.870.947</b>	<b>50.227.558.493</b>								<b>46.354.187.733</b>				
4	2	1			<b>PROGRAM PENUNJANG URUSAN PEMERINTAHAN DAERAH KABUPATEN/KOTA</b>	Capaian Nilai Akuntabilitas Kinerja Instansi Pemerintah (AKIP)	85 Angka			83 Angka	84 Angka	84 Angka	<b>31.684.417.833</b>	<b>34.354.454.297</b>	<b>34.461.621.843</b>						84 Angka	<b>31.136.363.793</b>				
4	2	1	2.01		<b>Perencanaan, Penganggaran, dan Evaluasi Kinerja Perangkat Daerah</b>	Capaian Kinerja Perencanaan dan Evaluasi Perangkat Daerah	85 persen			85 persen	84 persen	84 persen	<b>201.210.000</b>	<b>201.202.500</b>	<b>201.202.500</b>						84 persen	<b>172.440.000</b>				

Kode	Urusan / Bidang Urusan / Program / Kegiatan / Sub Kegiatan	Indikator Program / Kegiatan / Sub Kegiatan	Target Akhir Periode RPJMD	Realisasi Capaian RKP Tahun 2020	Prakiraan Capaian Target RKP Tahun 2021	Capaian Kinerja dan Kerangka Pendanaan							Lokasi	Sumber Dana	Prioritas		Kelompok Sasaran	Prakiraan Maju Rencana Tahun 2023		Perangkat Daerah Penanggung Jawab			
						Target 2022		Pagu Indikatif			Lokasi	Sumber Dana			Nasional	Daerah		Target	Pagu Indikatif				
						Semula	Menjadi	RKPD 2022	APBD 2022	RKPD 2022 Perubahan													
4	2	1	2.01	1	Perencanaan Dokumen	Dokumen Perencanaan				5 dokumen	5 dokumen		25.500.000	25.500.000	25.500.000	Kab. Bantul, Semua Kecamatan, Semua Kelurahan	Dana Transfer Umum-Dana Alokasi Umum	Memperkuat Stabilitas Polhukhankam Dan Transformasi Pelayanan Publik	Penguatan Reformasi Birokrasi	Sekretariat DPRD	5 dokumen	12.750.000	Sekretariat Dewan Perwakilan Rakyat Daerah
4	2	1	2.01	6	Koordinasi dan Penyusunan Laporan Capaian Kinerja dan Ikhtisar Realisasi Kinerja SKPD	Dokumen Hasil Evaluasi				12 Dokumen	12 Dokumen		150.210.000	150.202.500	150.202.500	Kab. Bantul, Semua Kecamatan, Semua Kelurahan	Dana Transfer Umum-Dana Alokasi Umum	Memperkuat Stabilitas Polhukhankam Dan Transformasi Pelayanan Publik	Penguatan Reformasi Birokrasi	Sekretariat DPRD	12 Dokumen	149.490.000	Sekretariat Dewan Perwakilan Rakyat Daerah
4	2	1	2.01	7	Evaluasi Kinerja Perangkat Daerah	Dokumen Evaluasi Kinerja				6 dokumen	6 dokumen		25.500.000	25.500.000	25.500.000	Kab. Bantul, Semua Kecamatan, Semua Kelurahan	Dana Transfer Umum-Dana Alokasi Umum	Memperkuat Stabilitas Polhukhankam Dan Transformasi Pelayanan Publik	Penguatan Reformasi Birokrasi	Sekretariat DPRD	6 dokumen	10.200.000	Sekretariat Dewan Perwakilan Rakyat Daerah
4	2	1	2.02		<b>Administrasi Keuangan Perangkat Daerah</b>	Capaian Kinerja Pengelolaan Administrasi Keuangan Perangkat Daerah	85 persen			85 persen	84 persen	84 persen	<b>3.676.586.910</b>	<b>5.177.502.741</b>	<b>5.385.190.287</b>						84 persen	<b>3.676.586.910</b>	
4	2	1	2.02	1	Penyediaan Gaji dan Tunjangan ASN	Dokumen Pembayaran Gaji dan Tunjangan				14 Dokumen	14 Dokumen		3.676.586.910	5.177.502.741	5.385.190.287	Kab. Bantul, Semua Kecamatan, Semua Kelurahan	Dana Transfer Umum-Dana Alokasi Umum	Memperkuat Stabilitas Polhukhankam Dan Transformasi Pelayanan Publik	Penguatan Reformasi Birokrasi	Sekretariat DPRD	14 Dokumen	3.676.586.910	Sekretariat Dewan Perwakilan Rakyat Daerah
4	2	1	2.05		<b>Administrasi Kepegawaian Perangkat Daerah</b>	Capaian Kinerja Pengelolaan Administrasi Kepegawaian Perangkat Daerah	85 persen			85 persen	84 persen	84 persen	<b>261.600.000</b>	<b>300.195.000</b>	<b>300.195.000</b>						84 persen	<b>230.000.000</b>	
4	2	1	2.05	2	Pengadaan Pakaian Dinas Beserta Atribut Kelengkapannya	Pakaian Dinas Non ASN				46 setel	46 setel		81.000.000	46.195.000	46.195.000	Kab. Bantul, Semua Kecamatan, Semua Kelurahan	Dana Transfer Umum-Dana Alokasi Umum	Memperkuat Stabilitas Polhukhankam Dan Transformasi Pelayanan Publik	Penguatan Reformasi Birokrasi	Sekretariat DPRD	46 setel	49.400.000	Sekretariat Dewan Perwakilan Rakyat Daerah
4	2	1	2.05	9	Pendidikan dan Pelatihan Pegawai Berdasarkan Tugas dan Fungsi	Peningkatan Kapasitas SDM sebesar 10% dari 40 orang ASN				10 persen	10 persen		180.600.000	254.000.000	254.000.000	Kab. Bantul, Semua Kecamatan, Semua Kelurahan	Dana Transfer Umum-Dana Alokasi Umum	Memperkuat Stabilitas Polhukhankam Dan Transformasi Pelayanan Publik	Penguatan Reformasi Birokrasi	Sekretariat DPRD	10 persen	180.600.000	Sekretariat Dewan Perwakilan Rakyat Daerah
4	2	1	2.06		<b>Administrasi Umum Perangkat Daerah</b>	Capaian Kinerja Pengelolaan Administrasi Umum Perangkat Daerah	85 persen			85 persen	84 persen	84 persen	<b>2.340.877.798</b>	<b>2.409.557.580</b>	<b>2.336.040.080</b>						84 persen	<b>2.337.317.854</b>	
4	2	1	2.06	2	Penyediaan Peralatan dan Perlengkapan Kantor	ATK Bahan dan Peralatan Kebersihan Bahan lainnya Bahan Medis Cinderamata Peralatan kantor Perlengkapan Kantor				101 jenis 37 Jenis 8 jenis 6 jenis 245 buah 8 jenis 17 jenis	101 jenis 37 Jenis 8 jenis 6 jenis 245 buah 8 jenis 17 jenis		958.116.950	969.918.850	969.918.850	Kab. Bantul, Semua Kecamatan, Semua Kelurahan	Dana Transfer Umum-Dana Alokasi Umum	Memperkuat Stabilitas Polhukhankam Dan Transformasi Pelayanan Publik	Penguatan Reformasi Birokrasi	Sekretariat DPRD	101 jenis 37 Jenis 8 jenis 6 jenis 245 buah 8 jenis 17 jenis	987.551.938	Sekretariat Dewan Perwakilan Rakyat Daerah
4	2	1	2.06	5	Penyediaan Barang Cetak dan Penggandaan	Barang Cetak Penggandaan				10 jenis 311957 lembar	10 jenis 311957 lembar		150.114.368	139.094.250	109.093.750	Kab. Bantul, Semua Kecamatan, Semua Kelurahan	Dana Transfer Umum-Dana Alokasi Umum	Memperkuat Stabilitas Polhukhankam Dan Transformasi Pelayanan Publik	Penguatan Reformasi Birokrasi	Sekretariat DPRD	10 jenis 311957 lembar	153.905.556	Sekretariat Dewan Perwakilan Rakyat Daerah
4	2	1	2.06	6	Penyediaan Bahan Bacaan dan Peraturan Perundang-undangan	Bahan Bacaan Langganan Surat Kabar				2 jenis 6 jenis	2 jenis 6 jenis		105.600.000	105.600.000	69.600.000	Kab. Bantul, Semua Kecamatan, Semua Kelurahan	Dana Transfer Umum-Dana Alokasi Umum	Memperkuat Stabilitas Polhukhankam Dan Transformasi Pelayanan Publik	Penguatan Reformasi Birokrasi	Sekretariat DPRD	2 jenis 6 jenis	99.600.000	Sekretariat Dewan Perwakilan Rakyat Daerah
4	2	1	2.06	9	Penyelenggaraan Rapat Koordinasi dan Konsultasi SKPD	Laporan Hasil Rapat Laporan Pelaksanaan Konsultasi SKPD Laporan Pelaksanaan Koordinasi SKPD Laporan Penerimaan Tamu				60 dokumen 11 dokumen 11 dokumen 12 dokumen	60 dokumen 11 dokumen 11 dokumen 12 dokumen		1.127.046.480	1.194.944.480	1.187.427.480	Kab. Bantul, Semua Kecamatan, Semua Kelurahan	Dana Transfer Umum-Dana Alokasi Umum	Memperkuat Stabilitas Polhukhankam Dan Transformasi Pelayanan Publik	Penguatan Reformasi Birokrasi	Sekretariat DPRD	60 dokumen 11 dokumen 11 dokumen 12 dokumen	1.096.260.360	Sekretariat Dewan Perwakilan Rakyat Daerah

Kode	Urusan/ Bidang Urusan/ Program/ Kegiatan/ Sub Kegiatan	Indikator Program/ Kegiatan/ Sub Kegiatan	Target Akhir Periode RPJMD	Realisasi Capaian RKPD Tahun 2020	Prakiraan Capaian Target RKPD Tahun 2021	Capaian Kinerja dan Kerangka Pendanaan						Kelompok Sasaran	Prakiraan Maju Rencana Tahun 2023		Perangkat Daerah Penanggung Jawab			
						Target 2022		Pagu Indikatif			Lokasi		Sumber Dana	Prioritas		Target	Pagu Indikatif	
						Semula	Menjadi	RKPD 2022	APBD 2022	RKPD 2022 Perubahan				Nasional				Daerah
4	2	1	2.08															
4	2	1	2.08															
4	2	1	2.08															
4	2	1	2.08															
4	2	1	2.08															
4	2	1	2.09															
4	2	1	2.09															
4	2	1	2.09															
4	2	1	2.09															
4	2	1	2.09															
4	2	1	2.15															
4	2	1	2.15															
4	2	1	2.15															



Kode	Urusan/ Bidang Urusan/ Program/ Kegiatan/ Sub Kegiatan	Indikator Program/ Kegiatan/ Sub Kegiatan	Target Akhir Periode RPJMD	Realisasi Capaian RKPD Tahun 2020	Prakiraan Capaian Target RKPD Tahun 2021	Capaian Kinerja dan Kerangka Pendanaan						Kelompok Sasaran	Prakiraan Maju Rencana Tahun 2023		Perangkat Daerah Penanggung Jawab						
						Target 2022		Pagu Indikatif			Lokasi		Sumber Dana	Prioritas		Target	Pagu Indikatif				
						Semula	Menjadi	RKPD 2022	APBD 2022	RKPD 2022 Perubahan				Nasional				Daerah			
4	2	1.2.15	3	Pelaksanaan Medical Check Up DPRD	General Check Up			45 OK	45 OK	67.500.000	67.500.000	67.500.000	Kab. Bantul, Semua Kecamatan, Semua Kelurahan	Dana Transfer Umum-Dana Alokasi Umum	Memperkuat Stabilitas Polhukhankam Dan Transformasi Pelayanan Publik	Penguatan Reformasi Birokrasi	Anggota DPRD	45 OK	67.500.000	Sekretariat Dewan Perwakilan Rakyat Daerah	
4	2	1.2.16		Layanan Administrasi DPRD	Capaian Kinerja Pengelolaan Layanan Administrasi DPRD	85 persen		85 persen	84 persen	84 persen	340.218.460	342.488.460	342.488.460					84 persen	355.198.960		
4	2	1.2.16	3	Fasilitasi Rapat Koordinasi dan Konsultasi DPRD	Laporan Fasilitasi Rapat Koordinasi dan Konsultasi DPRD Laporan Pelaksanaan Rapat Paripurna Khusus DPRD			96 dokumen	96 dokumen		340.218.460	342.488.460	342.488.460	Kab. Bantul, Semua Kecamatan, Semua Kelurahan	Dana Transfer Umum-Dana Alokasi Umum	Memperkuat Stabilitas Polhukhankam Dan Transformasi Pelayanan Publik	Penguatan Reformasi Birokrasi	Anggota DPRD dan Admin	96 dokumen	355.198.960	Sekretariat Dewan Perwakilan Rakyat Daerah
4	2	2		PROGRAM DUKUNGAN PELAKSANAAN TUGAS DAN FUNGSI DPRD	Persentase Raperda yang Dibahas Bersama	Persen		Persen	82 Persen	82 Persen	14.943.253.450	15.665.416.650	15.765.936.650					82 Persen	15.217.823.940		
4	2	2.01		Pembentukan Peraturan Daerah dan Peraturan DPRD	Capaian Kinerja Pengelolaan Peraturan Daerah dan Peraturan DPRD	85 persen		85 persen	84 persen	84 persen	4.398.335.750	4.020.012.250	3.869.963.250					84 persen	4.398.335.750		
4	2	2.01	1	Penyusunan dan Pembahasan Program Pembentukan Peraturan Daerah	Draft Raperda prakarsa DPRD yang akan disusun Propempera Kabupaten Bantul Tahun 2023			5 Dokumen	5 Dokumen		1.462.403.000	1.486.737.000	1.414.838.000	Kab. Bantul, Semua Kecamatan, Semua Kelurahan	Dana Transfer Umum-Dana Alokasi Umum	Memperkuat Stabilitas Polhukhankam Dan Transformasi Pelayanan Publik	Penguatan Reformasi Birokrasi	Anggota DPRD, Pemerintah Daerah dan Masyarakat	5 Dokumen	1.984.053.000	Sekretariat Dewan Perwakilan Rakyat Daerah
4	2	2.01	2	Pembahasan Rancangan Peraturan Daerah	Raperda yang dibahas			11 Dokumen	11 Dokumen		2.490.190.000	2.072.544.000	1.994.394.000	Kab. Bantul, Semua Kecamatan, Semua Kelurahan	Dana Transfer Umum-Dana Alokasi Umum	Memperkuat Stabilitas Polhukhankam Dan Transformasi Pelayanan Publik	Penguatan Reformasi Birokrasi	Anggota DPRD, Pemerintah Daerah dan Masyarakat	11 Dokumen	1.968.574.500	Sekretariat Dewan Perwakilan Rakyat Daerah
4	2	2.01	3	Penyelenggaraan Kajian Perundang-Undangan	Kajian Hukum/Telaah Staf			4 Dokumen	4 Dokumen		154.423.750	154.423.750	154.423.750	Kab. Bantul, Semua Kecamatan, Semua Kelurahan	Dana Transfer Umum-Dana Alokasi Umum	Memperkuat Stabilitas Polhukhankam Dan Transformasi Pelayanan Publik	Penguatan Reformasi Birokrasi	Anggota DPRD, Pemerintah Daerah dan Masyarakat	4 Dokumen	154.423.750	Sekretariat Dewan Perwakilan Rakyat Daerah
4	2	2.01	4	Fasilitasi Penyusunan Penjelasan/Keterangan dan/atau Naskah Akademik	Naskah Akademik			2 Dokumen	2 Dokumen		28.618.500	43.607.000	43.607.000	Kab. Bantul, Semua Kecamatan, Semua Kelurahan	Dana Transfer Umum-Dana Alokasi Umum	Memperkuat Stabilitas Polhukhankam Dan Transformasi Pelayanan Publik	Penguatan Reformasi Birokrasi	Anggota DPRD, Pemerintah Daerah dan Masyarakat	2 Dokumen	28.584.000	Sekretariat Dewan Perwakilan Rakyat Daerah
4	2	2.01	5	Penyusunan Tata Tertib DPRD	Dokumen Tata Tertib DPRD			1 Dokumen	1 Dokumen		262.700.500	262.700.500	262.700.500	Kab. Bantul, Semua Kecamatan, Semua Kelurahan	Dana Transfer Umum-Dana Alokasi Umum	Memperkuat Stabilitas Polhukhankam Dan Transformasi Pelayanan Publik	Penguatan Reformasi Birokrasi	Anggota DPRD, Pemerintah Daerah dan Masyarakat	1 Dokumen	262.700.500	Sekretariat Dewan Perwakilan Rakyat Daerah
4	2	2.02		Pembahasan Kebijakan Anggaran	Capaian Kinerja Pembahasan Kebijakan Anggaran Capaian Kinerja Pembahasan Kebijakan Anggaran	85 persen		85 persen	84 persen	84 persen	1.643.196.000	1.654.404.000	1.598.939.000					84 persen	1.741.304.250		
4	2	2.02	3	Pembahasan APBD	Hasil Pembahasan Laporan Semester Nota Kesepakatan KUA dan PPAS Nota Kesepakatan KUPA dan PPAS Perubahan Pertanggungjawaban APBD Raperda APBD Raperda APBD Perubahan			1 Dokumen	1 Dokumen		1.643.196.000	1.654.404.000	1.598.939.000	Kab. Bantul, Semua Kecamatan, Semua Kelurahan	Dana Transfer Umum-Dana Alokasi Umum	Memperkuat Stabilitas Polhukhankam Dan Transformasi Pelayanan Publik	Penguatan Reformasi Birokrasi	Pemerintah Daerah	1 Dokumen	1.741.304.250	Sekretariat Dewan Perwakilan Rakyat Daerah
4	2	2.03		Pengawasan Penyelenggaraan Pemerintahan	Capaian Kinerja Pengawasan Penyelenggaraan Pemerintahan	85 persen		85 persen	84 persen	84 persen	3.387.419.000	2.873.051.000	2.873.051.000					84 persen	3.368.091.750		
4	2	2.03	7	Pengawasan Penggunaan Anggaran	Dokumen Hasil Pengawasan Penggunaan Anggaran/Rekomendasi DPRD Laporan Pertanggungjawaban Kepala Daerah			3 Dokumen	3 Dokumen		3.387.419.000	2.873.051.000	2.873.051.000	Kab. Bantul, Semua Kecamatan, Semua Kelurahan	Dana Transfer Umum-Dana Alokasi Umum	Memperkuat Stabilitas Polhukhankam Dan Transformasi Pelayanan Publik	Penguatan Reformasi Birokrasi	Pemerintah Daerah dan Masyarakat	3 Dokumen	3.368.091.750	Sekretariat Dewan Perwakilan Rakyat Daerah

Kode	Urusan / Bidang Urusan / Program / Kegiatan / Sub Kegiatan	Indikator Program / Kegiatan / Sub Kegiatan	Target Akhir Periode RPJMD	Realisasi Capaian RKPJ Tahun 2020	Prakiraan Capaian Target RKPJ Tahun 2021	Capaian Kinerja dan Kerangka Pendanaan							Kelompok Sasaran	Prakiraan Maju Rencana Tahun 2023		Perangkat Daerah Penanggung Jawab		
						Target 2022		Pagu Indikatif			Lokasi	Sumber Dana		Prioritas			Target	Pagu Indikatif
						Semula	Menjadi	RKPD 2022	APBD 2022	RKPD 2022 Perubahan				Nasional	Daerah			
4	2	2.04																
4	2	2.04	2															
4	2	2.04	4															
4	2	2.04	5															
4	2	2.04	6															
4	2	2.04	7															
4	2	2.05																
4	2	2.05	3															
4	2	2.06																
4	2	2.06	2															
4	2	2.08																
4	2	2.08	1															
4	2	2.08	2															
4	2	2.08	4															
4																		
4	1																	
4	1	4																

Kode	Urusan/ Bidang Urusan/ Program/ Kegiatan/ Sub Kegiatan	Indikator Program/ Kegiatan/ Sub Kegiatan	Target Akhir Periode RPJMD	Realisasi Capaian RKPd Tahun 2020	Prakiraan Capaian Target RKPd Tahun 2021	Capaian Kinerja dan Kerangka Pendanaan						Kelompok Sasaran	Prakiraan Maju Rencana Tahun 2023		Perangkat Daerah Penanggung Jawab			
						Target 2022		Pagu Indikatif			Lokasi		Sumber Dana	Prioritas		Target	Pagu Indikatif	
						Semula	Menjadi	RKPD 2022	APBD 2022	RKPD 2022 Perubahan				Nasional				Daerah
4	1	4	2.06															
4	1	4	2.06															
4	1	4	2.06															
5																		
5	1																	
5	1	1																
5	1	1	2.01															
5	1	1	2.01															
5	1	1	2.02															
5	1	1	2.02															
5	1	1	2.02															
5	1	1	2.05															
5	1	1	2.05															
5	1	1	2.05															
5	1	1	2.06															

Kode	Urusan/ Bidang Urusan/ Program/ Kegiatan/ Sub Kegiatan	Indikator Program/ Kegiatan/ Sub Kegiatan	Target Akhir Periode RPJMD	Realisasi Capaian RKPD Tahun 2020	Prakiraan Capaian Target RKPD Tahun 2021	Capaian Kinerja dan Kerangka Pendanaan							Kelompok Sasaran	Prakiraan Maju Rencana Tahun 2023		Perangkat Daerah Penanggung Jawab							
						Target 2022		Pagu Indikatif			Lokasi	Sumber Dana		Prioritas			Target	Pagu Indikatif					
						Semula	Menjadi	RKPD 2022	APBD 2022	RKPD 2022 Perubahan				Nasional	Daerah								
5	1	1	2.06	1	Penyediaan Komponen Instalasi Listrik/Penerangan Bangunan Kantor	Komponen instalasi listrik				6 Jenis	6 Jenis	7.076.500	4.082.000	6.112.000	Kab. Bantul, Bantul	Dana Transfer Umum-Dana Alokasi Umum	Memperkuat Stabilitas Polhukhankam Dan Transformasi Pelayanan Publik	Penguatan Reformasi Birokrasi	Bappeda Kab. Bantul	6 Jenis	4.082.000	Badan Perencanaan Pembangunan Daerah	
5	1	1	2.06	2	Penyediaan Peralatan dan Perlengkapan Kantor	Alat tulis kantor				21 Jenis	21 Jenis				Kab. Bantul, Bantul	Dana Transfer Umum-Dana Alokasi Umum	Memperkuat Stabilitas Polhukhankam Dan Transformasi Pelayanan Publik	Penguatan Reformasi Birokrasi	Bappeda Kab. Bantul	21 Jenis		Badan Perencanaan Pembangunan Daerah	
						Bahan komputer				2 Jenis	2 Jenis	144.722.700	101.874.494	118.059.815						2 Jenis	101.874.366		
						Benda Pos					1 Jenis										1 Jenis		
						Pembuatan video				1 kegiatan	2 kegiatan										2 kegiatan		
						Publikasi				2 Kali	2 Kali										2 Kali		
5	1	1	2.06	3	Penyediaan Peralatan Rumah Tangga	Bahan/Bibit Tanaman									Kab. Bantul, Bantul	Dana Transfer Umum-Dana Alokasi Umum	Memperkuat Stabilitas Polhukhankam Dan Transformasi Pelayanan Publik	Penguatan Reformasi Birokrasi	Bappeda Kab. Bantul	3 Paket		Badan Perencanaan Pembangunan Daerah	
						bahan pembersih				9 Jenis	9 Jenis	36.129.300	21.657.800	17.487.900							9 Jenis	37.935.765	
						Penunjuk Waktu					2 Unit										2 Unit		
						peralatan kebersihan				11 Jenis	11 Jenis										11 Jenis		
5	1	1	2.06	5	Penyediaan Barang Cetak dan Penggandaan	Barang cetakan				6 Jenis	6 Jenis	54.255.000	33.615.750	18.811.500	Kab. Bantul, Bantul	Dana Transfer Umum-Dana Alokasi Umum	Memperkuat Stabilitas Polhukhankam Dan Transformasi Pelayanan Publik	Penguatan Reformasi Birokrasi	Bappeda Kab. Bantul	6 Jenis		Badan Perencanaan Pembangunan Daerah	
						Penggandaan				42563 Lembar	17996 Lembar										17996 Lembar	56.967.750	
						Penjilidan				30 buah	30 buah										30 buah		
5	1	1	2.06	6	Penyediaan Bahan Bacaan dan Peraturan Perundang-undangan	Langganan surat kabar				1 Jenis	1 Jenis	3.600.000	2.400.000	2.400.000	Kab. Bantul, Bantul	Dana Transfer Umum-Dana Alokasi Umum	Memperkuat Stabilitas Polhukhankam Dan Transformasi Pelayanan Publik	Penguatan Reformasi Birokrasi	Bappeda Kab. Bantul	1 Jenis		Badan Perencanaan Pembangunan Daerah	
5	1	1	2.06	9	Penyelenggaraan Rapat Koordinasi dan Konsultasi SKPD	Laporan hasil perjalanan dalam daerah				30 Dokumen	33 Dokumen				Kab. Bantul, Bantul	Dana Transfer Umum-Dana Alokasi Umum	Memperkuat Stabilitas Polhukhankam Dan Transformasi Pelayanan Publik	Penguatan Reformasi Birokrasi	Bappeda Kab. Bantul	33 Dokumen		Badan Perencanaan Pembangunan Daerah	
						Laporan hasil rapat				96 Dokumen	96 Dokumen	388.396.000	330.061.000	342.739.000							96 Dokumen	330.061.000	
						Laporan penerimaan tamu				10 Dokumen	13 Dokumen										13 Dokumen		
						Laporan perjalanan luar daerah				15 Dokumen	15 Dokumen										15 Dokumen		
5	1	1	2.06	10	Penatausahaan Arsip Dinamis pada SKPD	Laporan tenaga administrasi				1 Dokumen	1 Dokumen	34.190.120	24.086.016	24.086.016	Kab. Bantul, Bantul	Dana Transfer Umum-Dana Alokasi Umum	Memperkuat Stabilitas Polhukhankam Dan Transformasi Pelayanan Publik	Penguatan Reformasi Birokrasi	Bappeda Kab. Bantul	1 Dokumen		Badan Perencanaan Pembangunan Daerah	
5	1	1	2.07		<b>Pengadaan Barang Milik Daerah Penunjang Urusan Pemerintah Daerah</b>	Capaian kinerja Pengadaan Barang Milik Daerah Penunjang Urusan Pemerintah Daerah	100 Persen		n/a Persen	100 Persen	100 Persen	<b>141.709.000</b>	<b>31.118.000</b>	<b>107.778.000</b>							100 Persen	<b>148.794.450</b>	
5	1	1	2.07	6	Pengadaan Peralatan dan Mesin Lainnya	jumlah pembelian peralatan dan perlengkapan kantor				5 Jenis	9 Jenis	141.709.000	31.118.000	107.778.000	Kab. Bantul, Bantul	Dana Transfer Umum-Dana Alokasi Umum	Memperkuat Stabilitas Polhukhankam Dan Transformasi Pelayanan Publik	Penguatan Reformasi Birokrasi	Bappeda Kab. Bantul	9 Jenis		Badan Perencanaan Pembangunan Daerah	
5	1	1	2.08		<b>Penyediaan Jasa Penunjang Urusan Pemerintahan Daerah</b>	Capaian kinerja Penyediaan jasa penunjang urusan pemerintahan daerah	100 Persen		100 Persen	100 Persen	100 Persen	<b>164.051.868</b>	<b>164.882.304</b>	<b>164.882.304</b>							100 Persen	<b>172.260.461</b>	
5	1	1	2.08	1	Penyediaan Jasa Surat Menyurat	Jasa pengiriman				16 kali	16 kali	2.400.000	2.400.000	2.400.000	Kab. Bantul, Bantul	Dana Transfer Umum-Dana Alokasi Umum	Memperkuat Stabilitas Polhukhankam Dan Transformasi Pelayanan Publik	Penguatan Reformasi Birokrasi	Bappeda Kab. Bantul	16 kali		Badan Perencanaan Pembangunan Daerah	
5	1	1	2.08	2	Penyediaan Jasa Komunikasi, Sumber Daya Air dan Listrik	Langganan internet				12 bulan	12 bulan	12.000.000	12.000.000	12.000.000	Kab. Bantul, Bantul	Dana Transfer Umum-Dana Alokasi Umum	Memperkuat Stabilitas Polhukhankam Dan Transformasi Pelayanan Publik	Penguatan Reformasi Birokrasi	Bappeda Kab. Bantul	12 bulan		Badan Perencanaan Pembangunan Daerah	
						Pembayaran rekening telepon				12 bulan	12 bulan										12 bulan		



Kode	Urusan/ Bidang Urusan/ Program/ Kegiatan/ Sub Kegiatan	Indikator Program/ Kegiatan/ Sub Kegiatan	Target Akhir Periode RPJMD	Realisasi Capaian RKPd Tahun 2020	Prakiraan Capaian Target RKPd Tahun 2021	Capaian Kinerja dan Kerangka Pendanaan							Kelompok Sasaran	Prakiraan Maju Rencana Tahun 2023		Perangkat Daerah Penanggung Jawab										
						Target 2022		Pagu Indikatif			Lokasi	Sumber Dana		Prioritas			Target	Pagu Indikatif								
						Semula	Menjadi	RKPd 2022	APBD 2022	RKPd 2022 Perubahan				Nasional	Daerah											
		Laporan pelaksanaan tugas tenaga administrasi Sub Bidang Perencanaan dan Pendanaan APBD				1 Dokumen	1 Dokumen						Transformasi Pelayanan Publik	Penguatan Reformasi Birokrasi	Bappeda	1 Dokumen		Badan Perencanaan Pembangunan Daerah								
5	1	2	2.01	7	Koordinasi Penyusunan dan Penetapan Dokumen Perencanaan Pembangunan Daerah Kabupaten/Kota	Laporan pelaksanaan tugas tenaga administrasi Sub Bidang Perencanaan dan Pendanaan Keistimewaan dan Non APBD Rancangan Perkada (Renja PD, Perubahan Renja PD, RKPd, Perubahan RKPd, NA RPJPD)						1 Dokumen	1 Dokumen	1.192.336.620	1.015.129.016	1.064.129.016	Kab. Bantul, Bantul, Bantul	Dana Transfer Umum-Dana Alokasi Umum	Memperkuat Stabilitas Polhukhankam Dan Transformasi Pelayanan Publik	Penguatan Reformasi Birokrasi	Seluruh mitra Bappeda	1 Dokumen	5 Dokumen	1.251.953.451	Badan Perencanaan Pembangunan Daerah	
5	1	2	2.02		Analisis Data dan Informasi Pemerintahan Daerah Bidang Perencanaan Pembangunan Daerah	Persentase ketersediaan data dan informasi perencanaan	100 Persen			100 Persen	100 Persen	100 Persen	100 Persen	434.835.120	284.961.016	243.658.516						100 Persen	284.961.016			
5	1	2	2.02	1	Analisis Data dan Informasi Pembangunan Daerah	Dokumen hasil analisis data dan informasi perencanaan pembangunan daerah (data untuk perencanaan, data untuk pelaksanaan, data hasil Laporan pelaksanaan tugas tenaga administrasi Sub Bid Data dan Informasi Bid Perencanaan						3 Dokumen	3 Dokumen	350.535.120	208.161.016	170.858.516	Kab. Bantul, Bantul, Bantul	Dana Transfer Umum-Dana Alokasi Umum	Memperkuat Stabilitas Polhukhankam Dan Transformasi Pelayanan Publik	Penguatan Reformasi Birokrasi	Seluruh mitra Bappeda	3 Dokumen	1 Dokumen	208.161.016	Badan Perencanaan Pembangunan Daerah	
5	1	2	2.02	3	Penyusunan Profil Pembangunan Daerah Kabupaten/Kota	Buku Profil Daerah						1 Dokumen	1 Dokumen	84.300.000	76.800.000	72.800.000	Kab. Bantul, Bantul, Bantul	Dana Transfer Umum-Dana Alokasi Umum	Memperkuat Stabilitas Polhukhankam Dan Transformasi Pelayanan Publik	Penguatan Reformasi Birokrasi	Seluruh mitra Bappeda	1 Dokumen	1 Dokumen	76.800.000	Badan Perencanaan Pembangunan Daerah	
5	1	2	2.03		Pengendalian, Evaluasi dan Pelaporan Bidang Perencanaan Pembangunan Daerah	Persentase Dokumen Perencanaan dan dokumen perangkat daerah yang dikendalikan dan dievaluasi	100 Persen			100 Persen	100 Persen	100 Persen	100 Persen	491.156.500	482.345.250	586.209.500						100 Persen	650.755.650			
5	1	2	2.03	1	Koordinasi Pengendalian Perencanaan dan Pelaksanaan Pembangunan Daerah di Kabupaten/Kota	Dokumen evaluasi hasil RKPd						2 Dokumen	2 Dokumen				Kab. Bantul, Bantul, Bantul	Dana Transfer Umum-Dana Alokasi Umum	Memperkuat Stabilitas Polhukhankam Dan Transformasi Pelayanan Publik	Penguatan Reformasi Birokrasi	Seluruh mitra Bappeda	2 Dokumen	1 Dokumen	426.456.900	Badan Perencanaan Pembangunan Daerah	
						Dokumen pengendalian kebijakan penyusunan RKPd						1 Dokumen	1 Dokumen	95.906.500	258.046.500	287.592.500							1 Dokumen			
						Dokumen pengendalian pelaksanaan RKPd						1 Dokumen	1 Dokumen										1 Dokumen			
						Laporan evaluasi pelaksanaan RPJMD LKPJ						1 Dokumen	1 Dokumen										1 Dokumen			
5	1	2	2.03	3	Monitoring, Evaluasi dan Penyusunan Laporan Berkala Pelaksanaan Pembangunan Daerah	Dokumen Evaluasi RPJPD							1 Dokumen		395.250.000	224.298.750	298.617.000	Kab. Bantul, Bantul, Bantul	Dana Transfer Umum-Dana Alokasi Umum	Memperkuat Stabilitas Polhukhankam Dan Transformasi Pelayanan Publik	Penguatan Reformasi Birokrasi	Seluruh mitra Bappeda	1 Dokumen	4 Dokumen	224.298.750	Badan Perencanaan Pembangunan Daerah
						Laporan DAK						4 Dokumen	4 Dokumen										4 Dokumen			
						Laporan evaluasi hasil pembangunan daerah						4 Dokumen	4 Dokumen										4 Dokumen			
5	1	3			PROGRAM KOORDINASI DAN SINKRONISASI PERENCANAAN PEMBANGUNAN DAERAH	Persentase kesesuaian sub kegiatan Renja PD dengan Rensta PD bidang pemerintahan dan pembangunan manusia	100 Persen			100 Persen	100 Persen	100 Persen	100 Persen	1.572.022.220	1.499.405.096	1.798.405.096							100 Persen	1.508.967.596		
5	1	3	2.01		Koordinasi Perencanaan Bidang Pemerintahan dan Pembangunan Manusia	Cakupan dokumen perencanaan pada bidang pemerintahan dan pembangunan manusia	100 Persen			100 Persen	100 Persen	100 Persen	100 Persen	473.702.980	376.344.064	360.344.064							100 Persen	376.344.064		

Kode	Urusan/ Bidang Urusan/ Program/ Kegiatan/ Sub Kegiatan	Indikator Program/ Kegiatan/ Sub Kegiatan	Target Akhir Periode RPJMD	Realisasi Capaian RKPD Tahun 2020	Prakiraan Capaian Target RKPD Tahun 2021	Capaian Kinerja dan Kerangka Pendanaan							Kelompok Sasaran	Prakiraan Maju Rencana Tahun 2023		Perangkat Daerah Penanggung Jawab			
						Target 2022		Pagu Indikatif			Lokasi	Sumber Dana		Prioritas			Target	Pagu Indikatif	
						Semula	Menjadi	RKPD 2022	APBD 2022	RKPD 2022 Perubahan				Nasional	Daerah				
5	1	3	2.01	1			1	1	35.000.000	19.375.000	19.375.000	Kab. Bantul, Bantul, Bantul	Dana Transfer Umum-Dana Alokasi Umum	Memperkuat Stabilitas Polhukhankam Dan Transformasi Pelayanan Publik	Penguatan Reformasi Birokrasi	Mitra Bappeda bidang pemerintahan dan pembangunan manusia	1	19.375.000	Badan Perencanaan Pembangunan Daerah
5	1	3	2.01	2			52	52	35.000.000	18.575.000	18.575.000	Kab. Bantul, Bantul, Bantul	Dana Transfer Umum-Dana Alokasi Umum	Memperkuat Stabilitas Polhukhankam Dan Transformasi Pelayanan Publik	Penguatan Reformasi Birokrasi	Mitra Bappeda bidang pemerintahan dan pembangunan manusia	52	18.575.000	Badan Perencanaan Pembangunan Daerah
							52	52								52	Mitra Bappeda bidang pemerintahan dan pembangunan manusia		
5	1	3	2.01	4			1	1	63.835.120	57.236.016	57.236.016	Kab. Bantul, Bantul, Bantul	Dana Transfer Umum-Dana Alokasi Umum	Memperkuat Stabilitas Polhukhankam Dan Transformasi Pelayanan Publik	Penguatan Reformasi Birokrasi	Mitra Bappeda bidang pemerintahan dan pembangunan manusia	1	57.236.016	Badan Perencanaan Pembangunan Daerah
							1	1								1	Mitra Bappeda bidang pemerintahan dan pembangunan manusia		
5	1	3	2.01	5			1	1	132.362.500	86.200.000	74.470.000	Kab. Bantul, Bantul, Bantul	Dana Transfer Umum-Dana Alokasi Umum	Memperkuat Stabilitas Polhukhankam Dan Transformasi Pelayanan Publik	Penguatan Reformasi Birokrasi	Mitra Bappeda bidang pemerintahan dan pembangunan manusia	1	86.200.000	Badan Perencanaan Pembangunan Daerah
5	1	3	2.01	6			20	20	39.500.000	31.500.000	43.680.000	Kab. Bantul, Bantul, Bantul	Dana Transfer Umum-Dana Alokasi Umum	Memperkuat Stabilitas Polhukhankam Dan Transformasi Pelayanan Publik	Penguatan Reformasi Birokrasi	Mitra Bappeda bidang pemerintahan dan pembangunan manusia	20	31.500.000	Badan Perencanaan Pembangunan Daerah
							20	20								20	Mitra Bappeda bidang pemerintahan dan pembangunan manusia		
5	1	3	2.01	8			3	3	168.005.360	163.458.048	147.008.048	Kab. Bantul, Bantul, Bantul	Dana Transfer Umum-Dana Alokasi Umum	Memperkuat Stabilitas Polhukhankam Dan Transformasi Pelayanan Publik	Penguatan Reformasi Birokrasi	Mitra Bappeda bidang pemerintahan dan pembangunan manusia	3	163.458.048	Badan Perencanaan Pembangunan Daerah
							1	1								1	Mitra Bappeda bidang pemerintahan dan pembangunan manusia		
5	1	3	2.02				100	100	668.184.120	736.522.516	861.522.516						100	736.522.516	
5	1	3	2.02	1			5	5	163.999.000	161.874.000	146.624.000	Kab. Bantul, Bantul, Bantul	Dana Transfer Umum-Dana Alokasi Umum	Memperkuat Stabilitas Polhukhankam Dan Transformasi Pelayanan Publik	Penguatan Reformasi Birokrasi	Mitra Bappeda Bidang Perencanaan dan SDA	5	161.874.000	Badan Perencanaan Pembangunan Daerah
							1	1								1	Mitra Bappeda Bidang Perencanaan dan SDA		
							1	1								1	Mitra Bappeda Bidang Perencanaan dan SDA		
5	1	3	2.02	2			6	6	41.250.000	24.812.500	6.650.000	Kab. Bantul, Bantul, Bantul	Dana Transfer Umum-Dana Alokasi Umum	Memperkuat Stabilitas Polhukhankam Dan Transformasi Pelayanan Publik	Penguatan Reformasi Birokrasi	Mitra Bappeda Bidang Perencanaan dan SDA	6	24.812.500	Badan Perencanaan Pembangunan Daerah
							6	6								6	Mitra Bappeda Bidang Perencanaan dan SDA		
								1				Kab. Bantul, Bantul, Bantul	Dana Transfer Umum-Dana Alokasi Umum				1		





Kode	Urusan / Bidang Urusan / Program / Kegiatan / Sub Kegiatan	Indikator Program / Kegiatan / Sub Kegiatan	Target Akhir Periode RPJMD	Realisasi Capaian RKPD Tahun 2020	Prakiraan Capaian Target RKPD Tahun 2021	Capaian Kinerja dan Kerangka Pendanaan							Kelompok Sasaran	Prakiraan Maju Rencana Tahun 2023		Perangkat Daerah Penanggung Jawab													
						Target 2022		Pagu Indikatif			Lokasi	Sumber Dana		Prioritas			Target	Pagu Indikatif											
						Semula	Menjadi	RKPD 2022	APBD 2022	RKPD 2022 Perubahan				Nasional	Daerah														
5	1	3	2.03	5	Koordinasi Penyusunan Dokumen Perencanaan Pembangunan Daerah Bidang Kewilayahan (RPJPD, RPJMD dan RKPD)	Perencanaan pembangunan daerah bidang kewilayahan									1 Dokumen	1 Dokumen	35.000.000	20.100.000	10.792.500	Kab. Bantul, Bantul, Bantul	Dana Transfer Umum-Dana Alokasi Umum	Memperkuat Stabilitas Polhukhankam Dan Transformasi Pelayanan Publik	Penguatan Reformasi Birokrasi	Mitra Bappeda bidang infrastruktur dan kewilayahan	1 Dokumen	20.100.000	Badan Perencanaan Pembangunan Daerah		
5	1	3	2.03	6	Asistensi Penyusunan Dokumen Perencanaan Pembangunan Perangkat Daerah Bidang Kewilayahan	Dokumen hasil verifikasi rancangan akhir renja PD bidang kewilayahan									2 Dokumen	2 Dokumen	35.000.000	27.187.500	19.112.500	Kab. Bantul, Bantul, Bantul	Dana Transfer Umum-Dana Alokasi Umum	Memperkuat Stabilitas Polhukhankam Dan Transformasi Pelayanan Publik	Penguatan Reformasi Birokrasi	Mitra Bappeda bidang infrastruktur dan kewilayahan	2 Dokumen	36.750.000	Badan Perencanaan Pembangunan Daerah		
5	1	3	2.03	8	Koordinasi Pelaksanaan Sinergitas dan Harmonisasi Perencanaan Pembangunan Daerah Bidang Kewilayahan	Dokumen rencana tindak lanjut sinergitas dan harmonisasi kegiatan bidang Kewilayahan Laporan pelaksanaan tugas tenaga administrasi Subbid Kewilayahan Bld. Infrastruktur dan Kewilayahan Sosialisasi Pengembangan Situs Warisan Geohistoris									1 Dokumen	1 Dokumen	78.835.120	94.663.516	112.046.016	Kab. Bantul, Bantul, Bantul	Dana Transfer Umum-Dana Alokasi Umum	Memperkuat Stabilitas Polhukhankam Dan Transformasi Pelayanan Publik	Penguatan Reformasi Birokrasi	Mitra Bappeda bidang infrastruktur dan kewilayahan	1 Dokumen	94.663.516	Badan Perencanaan Pembangunan Daerah		
5	5				<b>PENELITIAN DAN PENGEMBANGAN</b>					<b>230.343.740</b>	<b>212.804.032</b>	<b>260.871.532</b>						<b>212.804.032</b>											
5	5	2			<b>PROGRAM PENELITIAN DAN PENGEMBANGAN DAERAH</b>	Persentase hasil penelitian dan pengembangan yang sesuai dengan Road Map SIDA	100 Persen		n/a Persen	100 Persen	100 Persen	<b>230.343.740</b>	<b>212.804.032</b>	<b>260.871.532</b>											100 Persen	<b>212.804.032</b>			
5	5	2	2.01		<b>Penelitian dan Pengembangan Bidang Penyelenggaraan Pemerintahan dan Pengkajian Peraturan</b>	Persentase hasil litbang bidang penyelenggaraan pemerintahan an dan pengkajian peraturan yang sesuai dengan road map SIDA	100 Persen		n/a Persen	100 Persen	100 Persen	<b>83.835.120</b>	<b>69.495.516</b>	<b>90.145.516</b>										100 Persen	<b>69.495.516</b>				
5	5	2	2.01	12	Pengelolaan Data Kelitbangan dan Peraturan	Jumlah penelitian				1 Dokumen	1 Dokumen													1 Dokumen					
5	5	2	2.01	13	Perumusan Rekomendasi Atas Rencana Penetapan Peraturan Baru dan/atau Evaluasi terhadap Pelaksanaan Peraturan	Dokumen Rencana Induk Kelitbangan					1 Dokumen	1 Dokumen												1 Dokumen					
5	5	2	2.04		<b>Pengembangan Inovasi dan Teknologi</b>	Persentase kegiatan pada roadmap SIDA yang terlaksana	100 Persen		n/a Persen	100 Persen	100 Persen	<b>146.508.620</b>	<b>143.308.516</b>	<b>170.726.016</b>										100 Persen	<b>143.308.516</b>				
5	5	2	2.04	1	Penelitian, Pengembangan, dan Perekayasaan di Bidang Teknologi dan Inovasi	Pelayanan izin KKN				30 Izin	30 Izin	63.832.500	18.830.000	24.485.000	Kab. Bantul, Bantul, Bantul	Dana Transfer Umum-Dana Alokasi Umum	Memperkuat Stabilitas Polhukhankam Dan Transformasi Pelayanan Publik	Penguatan Reformasi Birokrasi	Mitra Bappeda bidang litbang					30 Izin	18.830.000	Badan Perencanaan Pembangunan Daerah			
5	5	2	2.04	4	Sosialisasi dan Diseminasi Hasil Kelitbangan	Jurnal Riset Daerah (JRD)				4 Buku	4 Buku				Kab. Bantul, Bantul, Bantul	Dana Transfer Umum-Dana Alokasi Umum	Memperkuat Stabilitas Polhukhankam Dan Transformasi Pelayanan Publik	Penguatan Reformasi Birokrasi	Mitra Bappeda bidang litbang					4 Buku	86.748.516	Badan Perencanaan Pembangunan Daerah			
5	5	2	2.04	5	Fasilitasi Hak Kekayaan Intelektual	Jumlah HKI terdaftar				10 sertifikat	10 sertifikat	41.178.500	37.730.000	37.730.000	Kab. Bantul, Bantul, Bantul	Dana Transfer Umum-Dana Alokasi Umum	Memperkuat Stabilitas Polhukhankam Dan Transformasi Pelayanan Publik	Penguatan Reformasi Birokrasi	Mitra Bappeda bidang litbang					10 sertifikat	37.730.000	Badan Perencanaan Pembangunan Daerah			
4					<b>UNSUR PENDUKUNG URUSAN PEMERINTAHAN</b>																								
4	1				<b>SEKRETARIAT DAERAH</b>					<b>299.595.500</b>	<b>299.595.500</b>	<b>155.345.500</b>														<b>550.000.000</b>			

Kode	Urusan / Bidang Urusan / Program / Kegiatan / Sub Kegiatan	Indikator Program/ Kegiatan / Sub Kegiatan	Target Akhir Periode RPJMD	Realisasi Capaian RKPd Tahun 2020	Prakiraan Capaian Target RKPd Tahun 2021	Capaian Kinerja dan Kerangka Pendanaan						Kelompok Sasaran	Prakiraan Maju Rencana Tahun 2023		Perangkat Daerah Penanggung Jawab				
						Target 2022		Pagu Indikatif			Lokasi		Sumber Dana	Prioritas		Target	Pagu Indikatif		
						Semula	Menjadi	RKPd 2022	APBD 2022	RKPd 2022 Perubahan				Nasional				Daerah	
4	1	4																	
4	1	4	2.06																
4	1	4	2.06	1															
4	1	4	2.06	2															
5																			
5	2																		
5	2	1																	
5	2	1	2.01																
5	2	1	2.01	1															
5	2	1	2.01	6															
5	2	1	2.02																
5	2	1	2.02	1															
5	2	1	2.02	7															
5	2	1	2.05																
5	2	1	2.05	3															
5	2	1	2.05	11															

Kode	Urusan / Bidang Urusan / Program / Kegiatan / Sub Kegiatan	Indikator Program / Kegiatan / Sub Kegiatan	Target Akhir Periode RPJMD	Realisasi Capaian RKPД Tahun 2020	Prakiraan Capaian Target RKPД Tahun 2021	Capaian Kinerja dan Kerangka Pendanaan							Kelompok Sasaran	Prakiraan Maju Rencana Tahun 2023		Perangkat Daerah Penanggung Jawab						
						Target 2022		Pagu Indikatif			Lokasi	Sumber Dana		Prioritas			Target	Pagu Indikatif				
						Semula	Menjadi	RKPД 2022	APBD 2022	RKPД 2022 Perubahan				Nasional	Daerah							
		Penyelenggaraan bimbingan teknis SIPD Penatausahaan					1 Tahun															
5	2	1	2.06	Administrasi Umum Perangkat Daerah	Pengelolaan Administrasi Umum	Persen	Persen	100 Persen	100 Persen	1.738.985.950	1.631.013.450	1.660.088.450					100 Persen	2.021.000.000				
5	2	1	2.06	1	Penyediaan Komponen Instalasi Listrik/Penerangan Bangunan Kantor	Komponen Instalasi Listrik			5 Jenis	5 Jenis	2.000.000	2.000.000	2.000.000	Kab. Bantul, Bantul	Dana Transfer Umum-Dana Alokasi Umum	Memperkuat Stabilitas Polhukhankam Dan Transformasi Pelayanan Publik	Penguatan Reformasi Birokrasi	BKAD Bantul	5 Jenis	7.000.000	Badan Pengelolaan Keuangan, Pendapatan dan Aset Daerah	
5	2	1	2.06	2	Penyediaan Peralatan dan Perlengkapan Kantor	Alat Tulis Kantor			35 Jenis	35 Jenis	436.312.450	436.312.450	436.312.450	Kab. Bantul, Bantul	Dana Transfer Umum-Dana Alokasi Umum	Memperkuat Stabilitas Polhukhankam Dan Transformasi Pelayanan Publik	Penguatan Reformasi Birokrasi	BKAD Bantul	35 Jenis	550.000.000	Badan Pengelolaan Keuangan, Pendapatan dan Aset Daerah	
					Buku Cek			5 Buku	5 Buku										5 Buku			
5	2	1	2.06	3	Penyediaan Peralatan Rumah Tangga	Bahan dan Peralatan Kebersihan			16 Jenis	16 Jenis	85.143.500	85.143.500	85.143.500	Kab. Bantul, Bantul	Dana Transfer Umum-Dana Alokasi Umum	Memperkuat Stabilitas Polhukhankam Dan Transformasi Pelayanan Publik	Penguatan Reformasi Birokrasi	BKAD Bantul	16 Jenis	45.000.000	Badan Pengelolaan Keuangan, Pendapatan dan Aset Daerah	
5	2	1	2.06	5	Penyediaan Barang Cetak dan Penggandaan	Barang Cetak			3 Jenis	3 Jenis	326.940.500	325.738.000	326.253.000	Kab. Bantul, Bantul	Dana Transfer Umum-Dana Alokasi Umum	Memperkuat Stabilitas Polhukhankam Dan Transformasi Pelayanan Publik	Penguatan Reformasi Birokrasi	BKAD Bantul	3 Jenis	450.000.000	Badan Pengelolaan Keuangan, Pendapatan dan Aset Daerah	
					Penggandaan			1214726 lem bar	1216786 lem bar											1216786 lem bar		
5	2	1	2.06	6	Penyediaan Bahan Bacaan dan Peraturan Perundang-undangan	Langganan Surat Kabar			3 macam	3 macam	10.800.000	10.800.000	10.800.000	Kab. Bantul, Bantul	Dana Transfer Umum-Dana Alokasi Umum	Memperkuat Stabilitas Polhukhankam Dan Transformasi Pelayanan Publik	Penguatan Reformasi Birokrasi	BKAD Bantul	3 macam	13.000.000	Badan Pengelolaan Keuangan, Pendapatan dan Aset Daerah	
5	2	1	2.06	9	Penyelenggaraan Rapat Koordinasi dan Konsultasi SKPD	Laporan Hasil Rapat			40 Dokumen	40 Dokumen				Kab. Bantul, Bantul	Dana Transfer Umum-Dana Alokasi Umum	Memperkuat Stabilitas Polhukhankam Dan Transformasi Pelayanan Publik	Penguatan Reformasi Birokrasi	BKAD Bantul	40 Dokumen		Badan Pengelolaan Keuangan, Pendapatan dan Aset Daerah	
					Laporan Hasil Rapat			20 Dokumen	20 Dokumen	858.289.500	751.519.500	780.079.500								20 Dokumen	930.000.000	
					Perjalanan Dinas Dalam Daerah			2746 OP	2746 OP											2746 OP		
					Perjalanan Dinas Luar Daerah			61 OP	61 OP											61 OP		
5	2	1	2.06	10	Penatausahaan Arsip Dinamis pada SKPD	Laporan Penataan Arsip			7 Dokumen	7 Dokumen	19.500.000	19.500.000	19.500.000	Kab. Bantul, Bantul	Dana Transfer Umum-Dana Alokasi Umum	Memperkuat Stabilitas Polhukhankam Dan Transformasi Pelayanan Publik	Penguatan Reformasi Birokrasi	BKAD Bantul	7 Dokumen	26.000.000	Badan Pengelolaan Keuangan, Pendapatan dan Aset Daerah	
5	2	1	2.07		Pengadaan Barang Milik Daerah Penunjang Urusan Pemerintah Daerah	Capaian Kinerja Pengadaan Barang Milik Daerah Penunjang Urusan Pemerintah Daerah	100 Persen	100 Persen	100 Persen	100 Persen	3.143.750.000	2.209.950.000	8.420.000.000							100 Persen	4.700.000.000	
5	2	1	2.07	2	Pengadaan Kendaraan Dinas Operasional atau Lapangan	Kendaraan Dinas Roda 2			0 Unit	0 Unit				Kab. Bantul, Bantul	Dana Transfer Umum-Dana Alokasi Umum	Memperkuat Stabilitas Polhukhankam Dan Transformasi Pelayanan Publik	Penguatan Reformasi Birokrasi	BKAD Bantul	0 Unit		Badan Pengelolaan Keuangan, Pendapatan dan Aset Daerah	
					Kendaraan Dinas Roda 4			6 Unit	10 Unit	3.021.000.000	2.171.850.000	8.321.900.000								10 Unit	3.500.000.000	
					Kendaraan Dinas Roda 4 Panewu				17 Unit											17 Unit		
5	2	1	2.07	6	Pengadaan Peralatan dan Mesin Lainnya	Pengadaan Peralatan			4 Jenis	5 Jenis	122.750.000	38.100.000	98.100.000	Kab. Bantul, Bantul	Dana Transfer Umum-Dana Alokasi Umum	Memperkuat Stabilitas Polhukhankam Dan Transformasi Pelayanan Publik	Penguatan Reformasi Birokrasi	BKAD Bantul	5 Jenis	1.200.000.000	Badan Pengelolaan Keuangan, Pendapatan dan Aset Daerah	
5	2	1	2.08		Penyediaan Jasa Penunjang Urusan Pemerintahan Daerah	Capaian Kinerja Pemenuhan Penyediaan Jasa Penunjang Urusan Pemerintahan Daerah	100 Persen	100 Persen	100 Persen	100 Persen	25.294.610.720	28.048.516.096	37.112.766.096							100 Persen	37.414.547.000	
					Penyediaan Jasa Penunjang Urusan Pemerintahan Daerah		Persen	Persen	100 Persen	100 Persen											100 Persen	
5	2	1	2.08	1	Penyediaan Jasa Surat Menyurat	Jasa Pengiriman / Pos			21 Kali	21 Kali	10.400.000	10.400.000	10.650.000	Kab. Bantul, Bantul	Dana Transfer Umum-Dana Alokasi Umum	Memperkuat Stabilitas Polhukhankam Dan Transformasi Pelayanan Publik	Penguatan Reformasi Birokrasi	BKAD Bantul	21 Kali	16.000.000	Badan Pengelolaan Keuangan, Pendapatan dan Aset	

Kode	Urusan / Bidang Urusan / Program / Kegiatan / Sub Kegiatan	Indikator Program / Kegiatan / Sub Kegiatan	Target Akhir Periode RPJMD	Realisasi Capaian RKPD Tahun 2020	Prakiraan Capaian Target RKPD Tahun 2021	Capaian Kinerja dan Kerangka Pendanaan							Kelompok Sasaran	Prakiraan Maju Rencana Tahun 2023		Perangkat Daerah Penanggung Jawab															
						Target 2022		Pagu Indikatif			Lokasi	Sumber Dana		Prioritas			Target	Pagu Indikatif													
						Semula	Menjadi	RKPD 2022	APBD 2022	RKPD 2022 Perubahan				Nasional	Daerah																
		Materai				650 Buah	675 Buah								675 Buah		Daerah														
5	2	1	2.08	2	Penyediaan Jasa Komunikasi, Sumber Daya Air dan Listrik	Pembayaran Tagihan Listrik									10 bulan	12 bulan	25.134.000.000	27.884.000.000	36.948.000.000	Kab. Bantul, Bantul, Bantul	Dana Transfer Umum-Dana Alokasi Umum	Memperkuat Stabilitas Polhukhankam Dan Transformasi Pelayanan Publik	Penguatan Reformasi Birokrasi	BKAD Bantul	12 bulan	37.200.000.000	Badan Pengelolaan Keuangan, Pendapatan dan Aset Daerah				
5	2	1	2.08	4	Penyediaan Jasa Pelayanan Umum Kantor	Dokumen BPJS Ketenagakerjaan dan Kesehatan Non ASN									24 Dokumen	24 Dokumen				Kab. Bantul, Bantul, Bantul	Dana Transfer Umum-Dana Alokasi Umum	Memperkuat Stabilitas Polhukhankam Dan Transformasi Pelayanan Publik	Penguatan Reformasi Birokrasi	BKAD Bantul	24 Dokumen	198.547.000	Badan Pengelolaan Keuangan, Pendapatan dan Aset Daerah				
					Laporan Keberhasilan Lingkungan Kantor										12 Dokumen	12 Dokumen	150.210.720	154.116.096	154.116.096												
					Laporan Kegiatan Administrasi Keuangan dan Aset										12 Dokumen	12 Dokumen															
					Laporan Kegiatan Administrasi Umum										12 Dokumen	12 Dokumen															
					Laporan Kegiatan Pengelolaan Data										12 Dokumen	12 Dokumen															
5	2	1	2.09		Pemeliharaan Barang Milik Daerah Penunjang Urusan Pemerintahan Daerah	Capaian Kinerja Pemeliharaan Barang Milik Daerah Penunjang Urusan Pemerintahan Daerah	100 Persen			100 Persen	100 Persen	100 Persen					711.963.100	711.963.100	711.963.100							100 Persen	790.000.000				
5	2	1	2.09	2	Pemeliharaan, Biaya Pemeliharaan, Pajak, dan Perizinan Kendaraan Dinas Operasional atau Lapangan	Bahan Bakar Minyak									43529 Liter	43529 Liter				Kab. Bantul, Bantul, Bantul	Dana Transfer Umum-Dana Alokasi Umum	Memperkuat Stabilitas Polhukhankam Dan Transformasi Pelayanan Publik	Penguatan Reformasi Birokrasi	BKAD Bantul	43529 Liter	700.000.000	Badan Pengelolaan Keuangan, Pendapatan dan Aset Daerah				
					Pajak Kendaraan Bermotor Roda 2										63 Unit	63 Unit	631.613.100	631.613.100	631.613.100												
					Pajak Kendaraan Bermotor Roda 4										15 Unit	15 Unit															
					Pemeliharaan dan Penggantian Suku Cadang Roda 2										63 Unit	63 Unit															
					Pemeliharaan dan Penggantian Suku Cadang Roda 4										15 Unit	15 Unit															
5	2	1	2.09	6	Pemeliharaan Peralatan dan Mesin Lainnya	Pemeliharaan Peralatan dan Mesin lainnya									4 Jenis	4 Jenis	80.350.000	80.350.000	80.350.000	Kab. Bantul, Bantul	Dana Transfer Umum-Dana Alokasi Umum	Memperkuat Stabilitas Polhukhankam Dan Transformasi Pelayanan Publik	Penguatan Reformasi Birokrasi	BKAD Bantul	4 Jenis	90.000.000	Badan Pengelolaan Keuangan, Pendapatan dan Aset Daerah				
5	2	2			PROGRAM PENGELOLAAN KEUANGAN DAERAH	Penetapan APBD tepat waktu	Tepat Waktu			Tepat Waktu	Tepat Waktu	Tepat Waktu					342.169.016.830	342.703.931.076	346.365.341.792						Tepat Waktu	348.840.304.948					
5	2	2	2.01		Koordinasi dan Penyusunan Rencana Anggaran Daerah	Proporsi Belanja yang dialokasikan secara langsung untuk program prioritas terhadap total belanja daerah	60 Persen			60 Persen	60 Persen	60 Persen					537.347.500	528.660.000	528.660.000						60 Persen	1.327.000.000					
5	2	2	2.01	1	Koordinasi dan Penyusunan KUA dan PPAS	Dokumen KUA PPAS									1 Dokumen	1 Dokumen	137.470.000	135.670.000	135.670.000	Kab. Bantul, Bantul, Bantul	Dana Transfer Umum-Dana Alokasi Umum	Memperkuat Stabilitas Polhukhankam Dan Transformasi Pelayanan Publik	Penguatan Reformasi Birokrasi	BKAD Bantul	1 Dokumen	220.000.000	Badan Pengelolaan Keuangan, Pendapatan dan Aset Daerah				
					Dokumen KUA PPAS Perubahan										1 Dokumen	1 Dokumen															
5	2	2	2.01	5	Koordinasi, Penyusunan dan Verifikasi DPA-SKPD	Dokumen Anggaran Kas									2 Dokumen	2 Dokumen				Kab. Bantul, Bantul, Bantul	Dana Transfer Umum-Dana Alokasi Umum	Memperkuat Stabilitas Polhukhankam Dan Transformasi Pelayanan Publik	Penguatan Reformasi Birokrasi	BKAD Bantul	2 Dokumen	72.000.000	Badan Pengelolaan Keuangan, Pendapatan dan Aset Daerah				
					Dokumen revisi DPA dan Ijin Melebihi Standard										204 Dokumen	204 Dokumen	17.697.500	21.010.000	21.010.000												
					Dokumen SPD										450 Dokumen	450 Dokumen															
					Penerbitan DPA / DPPA yang sudah dicermati										192 Dokumen	192 Dokumen															
5	2	2	2.01	7	Koordinasi dan Penyusunan Peraturan Daerah tentang APBD dan Peraturan Kepala Daerah tentang Penjabaran APBD	Rancangan Peraturan KDH tentang Penjabaran									1 Raperbup	1 Raperbup	221.997.500	218.397.500	218.397.500	Kab. Bantul, Bantul, Bantul	Dana Transfer Umum-Dana Alokasi Umum	Memperkuat Stabilitas Polhukhankam Dan Transformasi Pelayanan Publik	Penguatan Reformasi Birokrasi	BKAD Bantul	1 Raperbup	550.000.000	Badan Pengelolaan Keuangan, Pendapatan dan Aset Daerah				
					Rancangan Perda tentang APBD										1 Raperda	1 Raperda															
5	2	2	2.01	8	Koordinasi dan Penyusunan Peraturan Daerah tentang Perubahan APBD dan Peraturan Kepala Daerah tentang Penjabaran Perubahan APBD	Rancangan Peraturan Daerah tentang Perubahan APBD									1 Raperda	1 Raperda	153.942.500	147.342.500	147.342.500	Kab. Bantul, Bantul, Bantul	Dana Transfer Umum-Dana Alokasi Umum	Memperkuat Stabilitas Polhukhankam Dan Transformasi Pelayanan Publik	Penguatan Reformasi Birokrasi	BKAD Bantul	1 Raperda	460.000.000	Badan Pengelolaan Keuangan, Pendapatan dan Aset Daerah				
					Rancangan Peraturan KDH tentang Penjabaran Perubahan APBD										1 Raperbup	1 Raperbup															

Kode	Urusan / Bidang Urusan / Program / Kegiatan / Sub Kegiatan	Indikator Program / Kegiatan / Sub Kegiatan	Target Akhir Periode RPJMD	Realisasi Capaian RKPD Tahun 2020	Prakiraan Capaian Target RKPD Tahun 2021	Capaian Kinerja dan Kerangka Pendanaan							Kelompok Sasaran	Prakiraan Maju Rencana Tahun 2023		Perangkat Daerah Penanggung Jawab		
						Target 2022		Pagu Indikatif			Lokasi	Sumber Dana		Prioritas			Target	Pagu Indikatif
						Semula	Menjadi	RKPD 2022	APBD 2022	RKPD 2022 Perubahan				Nasional	Daerah			
5	2	2.01	9			1 Raperbup	1 Raperbup	6.240.000	6.240.000	6.240.000	Kab. Bantul, Bantul	Dana Transfer Umum-Dana Alokasi Umum	Memperkuat Stabilitas Polhukhankam Dan Transformasi Pelayanan Publik	Penguatan Reformasi Birokrasi	BKAD Bantul	1 Raperbup	25.000.000	Badan Pengelolaan Keuangan, Pendapatan dan Aset Daerah
5	2	2.02	1			15 Person	15 Person	433.312.620	437.026.016	437.026.016						15 Person	785.579.658	
5	2	2.02	1			1 Dokumen	1 Dokumen	16.900.000	41.900.000	41.900.000	Kab. Bantul, Bantul	Dana Transfer Umum-Dana Alokasi Umum	Memperkuat Stabilitas Polhukhankam Dan Transformasi Pelayanan Publik	Penguatan Reformasi Birokrasi	BKAD Bantul	1 Dokumen	130.000.000	Badan Pengelolaan Keuangan, Pendapatan dan Aset Daerah
5	2	2.02	1			12 Dokumen	12 Dokumen									12 Dokumen		
5	2	2.02	5			12 Dokumen	12 Dokumen	14.475.000	14.475.000	14.475.000	Kab. Bantul, Bantul	Dana Transfer Umum-Dana Alokasi Umum	Memperkuat Stabilitas Polhukhankam Dan Transformasi Pelayanan Publik	Penguatan Reformasi Birokrasi	BKAD Bantul	12 Dokumen	22.000.000	Badan Pengelolaan Keuangan, Pendapatan dan Aset Daerah
5	2	2.02	8			12 Dokumen	12 Dokumen		32.650.000	32.650.000	Kab. Bantul, Bantul	Dana Transfer Umum-Dana Alokasi Umum	Memperkuat Stabilitas Polhukhankam Dan Transformasi Pelayanan Publik	Penguatan Reformasi Birokrasi	BKAD Bantul	12 Dokumen	64.900.000	Badan Pengelolaan Keuangan, Pendapatan dan Aset Daerah
5	2	2.02	9			6000 Dokumen	6000 Dokumen				Kab. Bantul, Bantul	Dana Transfer Umum-Dana Alokasi Umum	Memperkuat Stabilitas Polhukhankam Dan Transformasi Pelayanan Publik	Penguatan Reformasi Birokrasi	BKAD Bantul	6000 Dokumen	204.000.000	Badan Pengelolaan Keuangan, Pendapatan dan Aset Daerah
5	2	2.02	10			1 Raperbup	1 Raperbup	22.810.000	22.810.000	22.810.000	Kab. Bantul, Bantul	Dana Transfer Umum-Dana Alokasi Umum	Memperkuat Stabilitas Polhukhankam Dan Transformasi Pelayanan Publik	Penguatan Reformasi Birokrasi	BKAD Bantul	1 Raperbup	28.000.000	Badan Pengelolaan Keuangan, Pendapatan dan Aset Daerah
5	2	2.02	11			3 Dokumen	3 Dokumen		119.151.016	119.151.016	Kab. Bantul, Bantul	Dana Transfer Umum-Dana Alokasi Umum	Memperkuat Stabilitas Polhukhankam Dan Transformasi Pelayanan Publik	Penguatan Reformasi Birokrasi	BKAD Bantul	3 Dokumen	133.000	Badan Pengelolaan Keuangan, Pendapatan dan Aset Daerah

Kode	Urusan/ Bidang Urusan/ Program/ Kegiatan/ Sub Kegiatan	Indikator Program/ Kegiatan/ Sub Kegiatan	Target Akhir Periode RPJMD	Realisasi Capaian RKPD Tahun 2020	Prakiraan Capaian Target RKPD Tahun 2021	Capaian Kinerja dan Kerangka Pendanaan							Kelompok Sasaran	Prakiraan Maju Rencana Tahun 2023		Perangkat Daerah Penanggung Jawab		
						Target 2022		Pagu Indikatif			Lokasi	Sumber Dana		Prioritas			Target	Pagu Indikatif
						Semula	Menjadi	RKPD 2022	APBD 2022	RKPD 2022 Perubahan				Nasional	Daerah			
						12 Kali	12 Kali							12 Kali				
						8000 Form	8000 Form							8000 Form				
5	2	2.03				9 Persen	9 Persen	421.650.120	425.326.016	425.326.016				9 Persen	739.250.000			
5	2	2.03	1			12 Dokumen	12 Dokumen	113.827.620	43.528.516	43.528.516	Kab. Bantul, Bantul	Dana Transfer Umum-Dana Alokasi Umum	Memperkuat Stabilitas Polhukhankam Dan Transformasi Pelayanan Publik	Penguatan Reformasi Birokrasi	BKAD Bantul	12 Dokumen	170.000.000	Badan Pengelolaan Keuangan, Pendapatan dan Aset Daerah
						1 Dokumen	1 Dokumen									1 Dokumen		
						672 Dokumen	672 Dokumen									672 Dokumen		
5	2	2.03	2			2 Dokumen	2 Dokumen	3.497.500	3.497.500	3.497.500	Kab. Bantul, Bantul	Dana Transfer Umum-Dana Alokasi Umum	Memperkuat Stabilitas Polhukhankam Dan Transformasi Pelayanan Publik	Penguatan Reformasi Birokrasi	BKAD Bantul	2 Dokumen	8.000.000	Badan Pengelolaan Keuangan, Pendapatan dan Aset Daerah
5	2	2.03	4			4 Dokumen	4 Dokumen	14.875.000	14.875.000	14.875.000	Kab. Bantul, Bantul	Dana Transfer Umum-Dana Alokasi Umum	Memperkuat Stabilitas Polhukhankam Dan Transformasi Pelayanan Publik	Penguatan Reformasi Birokrasi	BKAD Bantul	4 Dokumen	18.000.000	Badan Pengelolaan Keuangan, Pendapatan dan Aset Daerah
						4 Dokumen	4 Dokumen									4 Dokumen		
5	2	2.03	5			1 Raperbup	1 Raperbup	262.800.000	262.800.000	262.800.000	Kab. Bantul, Bantul	Dana Transfer Umum-Dana Alokasi Umum	Memperkuat Stabilitas Polhukhankam Dan Transformasi Pelayanan Publik	Penguatan Reformasi Birokrasi	BKAD Bantul	1 Raperbup	330.000.000	Badan Pengelolaan Keuangan, Pendapatan dan Aset Daerah
						1 Raperda	1 Raperda									1 Raperda		
5	2	2.03	9			1 Raperbup	1 Raperbup	9.000.000	8.712.500	8.712.500	Kab. Bantul, Bantul	Dana Transfer Umum-Dana Alokasi Umum	Memperkuat Stabilitas Polhukhankam Dan Transformasi Pelayanan Publik	Penguatan Reformasi Birokrasi	BKAD Bantul	1 Raperbup	11.000.000	Badan Pengelolaan Keuangan, Pendapatan dan Aset Daerah
5	2	2.03	10			1 Raperbup	1 Raperbup	10.000.000	8.500.000	8.500.000	Kab. Bantul, Bantul	Dana Transfer Umum-Dana Alokasi Umum	Memperkuat Stabilitas Polhukhankam Dan Transformasi Pelayanan Publik	Penguatan Reformasi Birokrasi	BKAD Bantul	1 Raperbup	28.000.000	Badan Pengelolaan Keuangan, Pendapatan dan Aset Daerah
5	2	2.03	11			100 persen	100 persen	-	83.412.500	83.412.500	Kab. Bantul, Bantul	Dana Transfer Umum-Dana Alokasi Umum	Memperkuat Stabilitas Polhukhankam Dan Transformasi Pelayanan Publik	Penguatan Reformasi Birokrasi	BKAD Bantul	100 persen	109.350.000	Badan Pengelolaan Keuangan, Pendapatan dan Aset Daerah
5	2	2.04				15 Persen	15 Persen	340.776.706.590	341.312.919.044	344.974.329.760					15 Persen	345.988.475.290		
5	2	2.04	8			75 Desa	75 Desa				Kab. Bantul, Bantul	Dana Transfer Umum-Dana Alokasi Umum	Memperkuat Stabilitas Polhukhankam Dan Transformasi Pelayanan Publik	Penguatan Reformasi Birokrasi	BKAD Bantul	75 Desa		Badan Pengelolaan Keuangan, Pendapatan dan Aset Daerah
						1 Tahun	1 Tahun							Penguatan Reformasi Birokrasi		1 Tahun		
						933 Pendudukan	933 Pendudukan									933 Pendudukan		
						1 Tahun	1 Tahun									1 Tahun		
						1 Tahun	1 Tahun									1 Tahun		
						2 Kali	2 Kali	292.053.308.340	279.455.433.340	281.005.433.340						2 Kali	289.885.077.040	
						75 Desa	75 Desa									75 Desa		
							3 Desa									3 Desa		
						75 Desa	75 Desa									75 Desa		
						1 Tahun	1 Tahun									1 Tahun		

Kode	Urusan/ Bidang Urusan/ Program/ Kegiatan/ Sub Kegiatan	Indikator Program/ Kegiatan/ Sub Kegiatan	Target Akhir Periode RPJMD	Realisasi Capaian RKPD Tahun 2020	Prakiraan Capaian Target RKPD Tahun 2021	Capaian Kinerja dan Kerangka Pendanaan							Kelompok Sasaran	Prakiraan Maju Rencana Tahun 2023		Perangkat Daerah Penanggung Jawab			
						Target 2022		Pagu Indikatif			Lokasi	Sumber Dana		Prioritas			Target	Pagu Indikatif	
						Semula	Menjadi	RKPD 2022	APBD 2022	RKPD 2022 Perubahan				Nasional	Daerah				
5	2	2	2.04	9	Pengelolaan Dana Darurat dan Mendesak	Penyaluran BTT													
5	2	2	2.04	10	Pengelolaan Dana Bagi Hasil Kabupaten/Kota	Penyaluran Bagi Hasil Pajak													
5	2	3			<b>PROGRAM PENGELOLAAN BARANG MILIK DAERAH</b>	Persentase akurasi data barang milik daerah Tahun n-1	100 Persen												
5	2	3	2.01		Pengelolaan Barang Milik Daerah	Persentase ketepatan waktu penyampaian laporan BMD	Persen												
5	2	3	2.01	1	Penyusunan Standar Harga	Raperbud Tentang SHBJ													
5	2	3	2.01	3	Penyusunan Perencanaan Kebutuhan Barang Milik Daerah	Laporan RKBMD													
5	2	3	2.01	4	Penyusunan Kebijakan Pengelolaan Barang Milik Daerah	Rancangan Peraturan Tentang Pengelolaan BMD													
5	2	3	2.01	5	Penatausahaan Barang Milik Daerah	Berita Acara Serah Terima													
5	2	3	2.01	6	Inventarisasi Barang Milik Daerah	Laporan Mutasi dan Semesteran													
5	2	3	2.01	7	Pengamanan Barang Milik Daerah	Peminjaman BPKB													
5	2	3	2.01	8	Penilaian Barang Milik Daerah	Dokumen Penilaian Barang Milik Daerah													
5	2	3	2.01	9	Pengawasan dan Pengendalian Pengelolaan Barang Milik Daerah	SK Bupati tentang Penghapusan BMD													
5	2	3	2.01	12	Penyusunan Laporan Barang Milik Daerah	Berita Acara Rekonsiliasi BMD													



Kode	Urusan / Bidang Urusan / Program / Kegiatan / Sub Kegiatan	Indikator Program / Kegiatan / Sub Kegiatan	Target Akhir Periode RPJMD	Realisasi Capaian RKPDP Tahun 2020	Prakiraan Capaian Target RKPDP Tahun 2021	Capaian Kinerja dan Kerangka Pendanaan								Kelompok Sasaran	Prakiraan Maju Rencana Tahun 2023		Perangkat Daerah Penanggung Jawab	
						Target 2022		Pagu Indikatif			Lokasi	Sumber Dana	Prioritas		Target	Pagu Indikatif		
						Semula	Menjadi	RKPD 2022	APBD 2022	RKPD 2022 Perubahan			Nasional					Daerah
		Laporan Persediaan				480 Dokumen	480 Dokumen								480 Dokumen			
5	2	3	2.01	13	Pembinaan Pengelolaan Barang Milik Daerah Pemerintah Kabupaten/Kota	Peningkatan Pemahaman Pengelolaan Barang Milik Daerah											Badan Pengelolaan Keuangan, Pendapatan dan Aset Daerah	
						58 Orang	58 Orang	73.729.000	73.729.000	73.729.000	Kab. Bantul, Bantul	Dana Transfer Umum-Dana Alokasi Umum	Memperkuat Stabilitas Polhukhankam Dan Transformasi Pelayanan Publik	Penguatan Reformasi Birokrasi	BKAD Bantul	58 Orang	170.000.000	
5	2	4			<b>PROGRAM PENGELOLAAN PENDAPATAN DAERAH</b>	Persentase realisasi Pendapatan Asli Daerah (PAD)	100 Persen		100 Persen	100 Persen	100 Persen	10.302.989.220	10.285.118.600	10.339.118.600			100 Persen	12.193.391.500
5	2	4	2.01		<b>Kegiatan Pengelolaan pendapatan Daerah</b>	Persentase Realisasi Pajak Daerah terhadap Realisasi PAD	Persen		Persen	40 Persen	40 Persen	10.302.989.220	10.285.118.600	10.339.118.600			40 Persen	12.193.391.500
5	2	4	2.01	1	Perencanaan pengelolaan pajak daerah	Laporan Capaian Inovasi Pajak Daerah											Badan Pengelolaan Keuangan, Pendapatan dan Aset Daerah	
						Laporan Evaluasi Kinerja Pajak Daerah	2 Laporan	2 Laporan										
						Reviu Perbup Pajak Daerah	4 Laporan	4 Laporan	62.575.000	62.575.000	62.575.000	Kab. Bantul, Bantul	Dana Transfer Umum-Dana Alokasi Umum	Memperkuat Stabilitas Polhukhankam Dan Transformasi Pelayanan Publik	Penguatan Reformasi Birokrasi	Masyarakat	4 Laporan	74.980.000
						Reviu Perda Pajak Daerah	10 Perbup	10 Perbup										
						Reviu SOP Pajak Daerah	1 Perda	1 Perda										
							70 Dokumen	70 Dokumen										
5	2	4	2.01	2	Analisa dan Pengembangan Pajak Daerah, serta Penyusunan Kebijakan Pajak Daerah.	Aplikasi Sistem Informasi Pengelolaan Piutang Pajak Daerah	1 Aplikasi	1 Aplikasi									Badan Pengelolaan Keuangan, Pendapatan dan Aset Daerah	
						Collecting Ratio Pajak PBB P-2	78 Persen	78 Persen	2.232.976.920	2.071.979.608	2.071.979.608	Kab. Bantul, Bantul	Dana Transfer Umum-Dana Alokasi Umum	Memperkuat Stabilitas Polhukhankam Dan Transformasi Pelayanan Publik	Penguatan Reformasi Birokrasi	Masyarakat	1 Aplikasi	2.732.699.000
						Laporan Hasil verifikasi Piutang Pajak PBB-P2	1 Dokumen	1 Dokumen										
						Laporan Realisasi Pajak	12 Dokumen	12 Dokumen										
5	2	4	2.01	3	Penyuluhan dan Penyebarluasan Kebijakan Pajak Daerah	Frekuensi Penyebarluasan Informasi Pajak Daerah Kepada Wajib Pajak dan Masyarakat pada umumnya	6 Kali	6 Kali	1.694.125.000	1.448.125.000	1.448.125.000	Kab. Bantul, Bantul	Dana Transfer Umum-Dana Alokasi Umum	Memperkuat Stabilitas Polhukhankam Dan Transformasi Pelayanan Publik	Penguatan Reformasi Birokrasi	Masyarakat	6 Kali	1.928.891.000
						Pajak Bantul Award	1 Nominasi	1 Nominasi										
5	2	4	2.01	4	Penyediaan Sarana dan Prasarana Pengelolaan Pajak Daerah	Aplikasi Helper Pajak Daerah Terpelihara	1 Aplikasi	1 Aplikasi									Badan Pengelolaan Keuangan, Pendapatan dan Aset Daerah	
						Aplikasi Helper PBB-P2 Terpelihara	1 Aplikasi	1 Aplikasi										
						Aplikasi Pemetaan Tagihan Pajak	1 Aplikasi	1 Aplikasi	300.925.000	375.925.000	375.925.000	Kab. Bantul, Bantul	Dana Transfer Umum-Dana Alokasi Umum	Memperkuat Stabilitas Polhukhankam Dan Transformasi Pelayanan Publik	Penguatan Reformasi Birokrasi	Masyarakat	1 Aplikasi	341.597.500
						Aplikasi SmartGov Terpelihara	2 Aplikasi	2 Aplikasi										
						Peneliharaan Software Basisdata Pajak Daerah	1 Paket	1 Paket										
						Peralatan Komputer, Server, dan Jaringan Pajak Daerah Terpelihara	1 Set	1 Set										
5	2	4	2.01	5	Pendaftaran dan Pendaftaran Objek Pajak Daerah	Penambahan Wajib Pajak Daerah dan Penerbitan NPWPD	100 WP	100 WP	22.932.500	27.530.000	27.530.000	Kab. Bantul, Bantul	Dana Transfer Umum-Dana Alokasi Umum	Memperkuat Stabilitas Polhukhankam Dan Transformasi Pelayanan Publik	Penguatan Reformasi Birokrasi	Masyarakat	100 WP	409.178.100
5	2	4	2.01	6	Pengolahan, Pemeliharaan, dan Pelaporan Basis Data Pajak Daerah	Updating data objek PBB-P2	30000 Objek Pajak	30000 Objek Pajak	376.585.600	357.860.080	357.860.080	Kab. Bantul, Bantul	Dana Transfer Umum-Dana Alokasi Umum	Memperkuat Stabilitas Polhukhankam Dan Transformasi Pelayanan Publik	Penguatan Reformasi Birokrasi	Masyarakat	30000 Objek Pajak	124.900.000
5	2	4	2.01	7	Pemlilan Pajak Bumi dan Bangunan Perdesaan dan Perkotaan (PBBP2) serta Bea Perolehan Hak atas Tanah dan Bangunan (BPHTB)	Penilaian Objek Pajak PBB P2 Individual	15 OP	15 OP	11.790.000	11.790.000	11.790.000	Kab. Bantul, Bantul	Dana Transfer Umum-Dana Alokasi Umum	Memperkuat Stabilitas Polhukhankam Dan Transformasi Pelayanan Publik	Penguatan Reformasi Birokrasi	Masyarakat	15 OP	49.985.000
5	2	4	2.01	8	Penetapan Wajib	Laporan Monitoring dan Evaluasi SPPT PBB serta Pengundian Hadiah Lunas PBB P2	1 Dokumen	1 Dokumen				Kab. Bantul, Bantul	Dana Transfer Umum-Dana Alokasi Umum	Memperkuat Stabilitas Polhukhankam Dan Transformasi Pelayanan Publik	Penguatan Reformasi Birokrasi	Masyarakat	1 Dokumen	
						Penerbitan SKPD Pajak Daerah	3600 SKPD	3600 SKPD	2.815.160.000	3.169.345.000	3.223.345.000							Badan Pengelolaan Keuangan,
																		2.220.767.700







Kode	Urusan/ Bidang Urusan/ Program/ Kegiatan/ Sub Kegiatan	Indikator Program/ Kegiatan/ Sub Kegiatan	Target Akhir Periode RPJMD	Realisasi Capaian RKPD Tahun 2020	Prakiraan Capaian Target RKPD Tahun 2021	Capaian Kinerja dan Kerangka Pendanaan						Kelompok Sasaran	Prakiraan Maju Rencana Tahun 2023		Perangkat Daerah Penanggung Jawab							
						Target 2022		Pagu Indikatif			Lokasi		Sumber Dana	Prioritas		Target	Pagu Indikatif					
						Semula	Menjadi	RKPD 2022	APBD 2022	RKPD 2022 Perubahan				Nasional				Daerah				
5	3	1	2.07	Pengadaan Barang Milik Daerah Penunjang Urusan Pemerintahan Daerah	Capaian Kinerja Pengadaan BMD	90.5 Persen		90 Persen	90 Persen	90 Persen	82.200.000	78.700.000	267.780.000				90 Persen	89.620.000				
5	3	1	2.07	6 Pengadaan Peralatan dan Mesin Lainnya	Penyediaan Peralatan dan Mesin Lainnya			7 Jenis	9 Jenis		81.700.000	78.700.000	267.780.000	Kab. Bantul, Bantul	Dana Transfer Umum-Dana Alokasi Umum	Memperkuat Stabilitas Polhukhankam Dan Transformasi Pelayanan Publik	Penguatan Reformasi Birokrasi	BKPP	9 Jenis	89.120.000	Badan Kepegawaian dan Pengembangan Sumberdaya Manusia	
5	3	1	2.08	Penyediaan Jasa Penunjang Urusan Pemerintahan Daerah	Capaian Kinerja Penyediaan Jasa Penunjang	100 Persen		100 Persen	100 Persen	100 Persen	314.830.240	329.832.032	375.792.032				100 Persen	316.900.000				
5	3	1	2.08	1 Penyediaan Jasa Surat Menyurat	Jasa Pengiriman/Pos			60 Kali	42 Kali		10.000.000	10.000.000	4.950.000	Kab. Bantul, Bantul	Dana Transfer Umum-Dana Alokasi Umum	Memperkuat Stabilitas Polhukhankam Dan Transformasi Pelayanan Publik	Penguatan Reformasi Birokrasi	BKPP	42 Kali	9.900.000	Badan Kepegawaian dan Pengembangan Sumberdaya Manusia	
5	3	1	2.08	2 Penyediaan Jasa Komunikasi, Sumber Daya Air dan Listrik	Pembayaran Jasa Telekomunikasi Lainnya			12 Paket	12 Paket		23.400.000	23.400.000	8.350.000	Kab. Bantul, Bantul	Dana Transfer Umum-Dana Alokasi Umum	Memperkuat Stabilitas Polhukhankam Dan Transformasi Pelayanan Publik	Penguatan Reformasi Birokrasi	BKPP	12 Paket	23.400.000	Badan Kepegawaian dan Pengembangan Sumberdaya Manusia	
5	3	1	2.08	3 Penyediaan Jasa Peralatan dan Perlengkapan Kantor	Pembayaran Rekening Telepon			12 Bulan	12 Bulan											12 Bulan		Badan Kepegawaian dan Pengembangan Sumberdaya Manusia
5	3	1	2.08	4 Penyediaan Jasa Peralatan dan Perlengkapan Kantor	Jasa Perbaikan Peralatan dan Perlengkapan Kantor			13 Jenis	13 Jenis		105.600.000	105.100.000	171.160.000	Kab. Bantul, Bantul	Dana Transfer Umum-Dana Alokasi Umum	Memperkuat Stabilitas Polhukhankam Dan Transformasi Pelayanan Publik	Penguatan Reformasi Birokrasi	BKPP	13 Jenis	105.600.000	Badan Kepegawaian dan Pengembangan Sumberdaya Manusia	
5	3	1	2.08	4 Penyediaan Jasa Pelayanan Umum Kantor	Laporan Kegiatan Administrasi Umum Kantor			24 Dokumen	24 Dokumen		175.830.240	191.332.032	191.332.032	Kab. Bantul, Bantul	Dana Transfer Umum-Dana Alokasi Umum	Memperkuat Stabilitas Polhukhankam Dan Transformasi Pelayanan Publik	Penguatan Reformasi Birokrasi	BKPP	24 Dokumen	178.000.000	Badan Kepegawaian dan Pengembangan Sumberdaya Manusia	
5	3	1	2.08	4 Penyediaan Jasa Pelayanan Umum Kantor	Pengelola Keuangan dan Barang			204 orang/bulan	204 orang/bulan											204 orang/bulan		Badan Kepegawaian dan Pengembangan Sumberdaya Manusia
5	3	1	2.09	Pemeliharaan Barang Milik Daerah Penunjang Urusan Pemerintahan Daerah	Capaian Kinerja Pemeliharaan BMD	98 Persen		98 Persen	98 Persen	98 Persen	323.540.000	324.847.950	324.847.950						98 Persen	321.540.000		
5	3	1	2.09	2 Penyediaan Jasa Pemeliharaan, Biaya Pemeliharaan, Pajak, dan Perizinan Kendaraan Dinas Operasional atau Lapangan	Bahan Bakar Minyak			24000 Liter	24000 Liter					Kab. Bantul, Bantul	Dana Transfer Umum-Dana Alokasi Umum					24000 Liter		Badan Kepegawaian dan Pengembangan Sumberdaya Manusia
5	3	1	2.09	2 Penyediaan Jasa Pemeliharaan, Biaya Pemeliharaan, Pajak, dan Perizinan Kendaraan Dinas Operasional atau Lapangan	Pajak Kendaraan Bermotor Roda 2			15 Unit	15 Unit							Memperkuat Stabilitas Polhukhankam Dan Transformasi Pelayanan Publik	Penguatan Reformasi Birokrasi	BKPP	15 Unit		Badan Kepegawaian dan Pengembangan Sumberdaya Manusia	
5	3	1	2.09	2 Penyediaan Jasa Pemeliharaan, Biaya Pemeliharaan, Pajak, dan Perizinan Kendaraan Dinas Operasional atau Lapangan	Pajak Kendaraan Bermotor Roda 3			6 Unit	6 Unit		323.540.000	324.847.950	324.847.950						6 Unit	321.540.000	Badan Kepegawaian dan Pengembangan Sumberdaya Manusia	
5	3	1	2.09	2 Penyediaan Jasa Pemeliharaan, Biaya Pemeliharaan, Pajak, dan Perizinan Kendaraan Dinas Operasional atau Lapangan	Pemeliharaan dan Penggantian Suku Cadang Kendaraan Roda 2			15 Unit	15 Unit											15 Unit		Badan Kepegawaian dan Pengembangan Sumberdaya Manusia
5	3	1	2.09	2 Penyediaan Jasa Pemeliharaan, Biaya Pemeliharaan, Pajak, dan Perizinan Kendaraan Dinas Operasional atau Lapangan	Pemeliharaan dan Penggantian Suku Cadang Kendaraan Roda 4			6 Unit	6 Unit											6 Unit		Badan Kepegawaian dan Pengembangan Sumberdaya Manusia
5	3	2		PROGRAM KEPEGAWAIAN DAERAH	Persentase pengisian kebutuhan formasi ASN	32 Persen		n/a Persen	30 Persen	30 Persen	8.953.282.240	8.478.586.632	7.768.130.132						30 Persen	8.863.902.490		
5	3	2	2.01	Pengadaan, Pemeliharaan dan Informasi Kepegawaian ASN	Persentase Keakuratan Data ASN	95 Persen		n/a Persen	95 Persen	95 Persen	1.285.242.740	1.198.355.132	719.455.132						95 Persen	1.332.224.990		
5	3	2	2.01	2 Penyusunan Rencana Kebutuhan, Jenis dan Jumlah Jabatan untuk Pelaksanaan Pengadaan ASN	Proyeksi Jumlah ASN			8646 Orang	7594 Orang		1.160.800.000	1.077.293.100	598.393.100	Kab. Bantul, Kecamatan, Semua Kelurahan	Dana Transfer Umum-Dana Alokasi Umum	Memperkuat Stabilitas Polhukhankam Dan Transformasi Pelayanan Publik	Penguatan Reformasi Birokrasi	Masyarakat dan ASN Kab. Bantul	7594 Orang	1.200.000.000	Badan Kepegawaian dan Pengembangan Sumberdaya Manusia	
5	3	2	2.01	2 Penyusunan Rencana Kebutuhan, Jenis dan Jumlah Jabatan untuk Pelaksanaan Pengadaan ASN	Seleksi calon ASN			12000 Orang	2000 Orang											2000 Orang		Badan Kepegawaian dan Pengembangan Sumberdaya Manusia
5	3	2	2.01	2 Penyusunan Rencana Kebutuhan, Jenis dan Jumlah Jabatan untuk Pelaksanaan Pengadaan ASN	Usulan Formasi			1 Dokumen	1 Dokumen											1 Dokumen		Badan Kepegawaian dan Pengembangan Sumberdaya Manusia
5	3	2	2.01	7 Evaluasi Pemberhentian ASN	Verifikasi ASN Pensiun			525 Orang	525 Orang		61.322.500	59.800.000	59.800.000	Kab. Bantul, Kecamatan, Semua Kelurahan	Dana Transfer Umum-Dana Alokasi Umum	Memperkuat Stabilitas Polhukhankam Dan Transformasi Pelayanan Publik	Penguatan Reformasi Birokrasi	Masyarakat dan ASN Kab. Bantul	525 Orang	69.104.750	Badan Kepegawaian dan Pengembangan Sumberdaya Manusia	

Kode	Urusan / Bidang Urusan / Program / Kegiatan / Sub Kegiatan	Indikator Program / Kegiatan / Sub Kegiatan	Target Akhir Periode RPJMD	Realisasi Capaian RKPD Tahun 2020	Prakiraan Capaian Target RKPD Tahun 2021	Capaian Kinerja dan Kerangka Pendanaan							Kelompok Sasaran	Prakiraan Maju Rencana Tahun 2023		Perangkat Daerah Penanggung Jawab					
						Target 2022		Pagu Indikatif			Lokasi	Sumber Dana		Prioritas			Target	Pagu Indikatif			
						Semula	Menjadi	RKPD 2022	APBD 2022	RKPD 2022 Perubahan				Nasional	Daerah						
5	3	2	2.01	11	Pengelolaan Data Kepegawaian	Laporan Updating Data Kepegawaian			24 Dokumen	24 Dokumen	63.120.240	61.262.032	61.262.032	Kab. Bantul, Semua Kecamatan, Semua Kelurahan	Dana Transfer Umum-Dana Alokasi Umum	Memperkuat Stabilitas Polhukhankam Dan Transformasi Pelayanan Publik	Penguatan Reformasi Birokrasi	Masyarakat dan ASN Kab. Bantul	24 Dokumen	63.120.240	Badan Kepegawaian dan Pengembangan Sumberdaya Manusia
						Profil Kepegawaian			1 Dokumen	1 Dokumen									1 Dokumen		
5	3	2	2.02		<b>Mutasi dan Promosi ASN</b>	Persentase pengisian JPT, Administrator, Pengawas dan Jabatan Fungsional	80 Persen		n/a Persen	79 Persen	79 Persen	524.816.500	733.325.000	750.725.000					79 Persen	580.763.150	
5	3	2	2.02	1	Pengelolaan Mutasi ASN	Mutasi ASN			3000 Dokumen	6670 Dokumen	13.001.500	11.125.000	11.125.000	Kab. Bantul, Semua Kecamatan, Semua Kelurahan	Dana Transfer Umum-Dana Alokasi Umum	Memperkuat Stabilitas Polhukhankam Dan Transformasi Pelayanan Publik	Penguatan Reformasi Birokrasi	ASN Kab. Bantul	6670 Dokumen	15.951.650	Badan Kepegawaian dan Pengembangan Sumberdaya Manusia
5	3	2	2.02	2	Pengelolaan Kenaikan Pangkat ASN	PNS yang memenuhi syarat kenaikan pangkat			800 Orang	800 Orang	129.820.000	86.775.000	86.775.000	Kab. Bantul, Semua Kecamatan, Semua Kelurahan	Dana Transfer Umum-Dana Alokasi Umum	Memperkuat Stabilitas Polhukhankam Dan Transformasi Pelayanan Publik	Penguatan Reformasi Birokrasi	ASN Kab. Bantul	800 Orang	142.967.000	Badan Kepegawaian dan Pengembangan Sumberdaya Manusia
5	3	2	2.02	3	Pengelolaan Promosi ASN	Perempuan yang Menempati Jabatan Eselon II dan III			52 PNS	52 PNS	381.995.000	635.425.000	652.825.000	Kab. Bantul, Semua Kecamatan, Semua Kelurahan	Dana Transfer Umum-Dana Alokasi Umum	Memperkuat Stabilitas Polhukhankam Dan Transformasi Pelayanan Publik	Penguatan Reformasi Birokrasi	ASN Kab. Bantul	52 PNS	421.844.500	Badan Kepegawaian dan Pengembangan Sumberdaya Manusia
						Promosi ASN			250 Dokumen	125 Dokumen									125 Dokumen		
5	3	2	2.03		<b>Pengembangan Kompetensi ASN</b>	Persentase ASN yang mengikuti pendidikan dan pelatihan	18 Persen		n/a Persen	6 Persen	6 Persen	6.741.778.000	6.079.824.000	5.402.062.500					6 Persen	6.502.475.350	
5	3	2	2.03	1	Peningkatan Kapasitas Kinerja ASN	Pengiriman PNS untuk mengikuti ujian dinas dan Penyesuaian Ijazah			75 Orang	53 Orang	13.750.000	20.000.000	14.500.000	Kab. Bantul, Semua Kecamatan, Semua Kelurahan	Dana Transfer Umum-Dana Alokasi Umum	Memperkuat Stabilitas Polhukhankam Dan Transformasi Pelayanan Publik	Penguatan Reformasi Birokrasi	ASN Kab. Bantul	53 Orang	13.750.000	Badan Kepegawaian dan Pengembangan Sumberdaya Manusia
5	3	2	2.03	2	Pengelolaan Assessment Center	PNS yang mengikuti pengukuran kompetensi dan psikologi			250 PNS	250 PNS	65.000.000	68.050.000	84.210.000	Kab. Bantul, Semua Kecamatan, Semua Kelurahan	Dana Transfer Umum-Dana Alokasi Umum	Memperkuat Stabilitas Polhukhankam Dan Transformasi Pelayanan Publik	Penguatan Reformasi Birokrasi	ASN Kab. Bantul	250 PNS	65.000.000	Badan Kepegawaian dan Pengembangan Sumberdaya Manusia
5	3	2	2.03	4	Pengelolaan Pendidikan Lanjutan ASN	ASN yang mengikuti pendidikan lanjutan			78 ASN	78 ASN	283.500.000	166.500.000	634.720.000	Kab. Bantul, Semua Kecamatan, Semua Kelurahan	Dana Transfer Umum-Dana Alokasi Umum	Memperkuat Stabilitas Polhukhankam Dan Transformasi Pelayanan Publik	Penguatan Reformasi Birokrasi	ASN Kab. Bantul	78 ASN	36.000.000	Badan Kepegawaian dan Pengembangan Sumberdaya Manusia
						PNS yang mengajukan ijin belajar dan mengikuti tugas belajar			60 PNS	60 PNS									60 PNS		
5	3	2	2.03	5	Koordinasi dan Kerjasama Pelaksanaan Diklat	PNS yang mengikuti diklat teknis, Struktural, fungsional dan prajabatan			871 Orang	1271 Orang	6.297.554.500	5.749.436.500	4.651.570.000	Kab. Bantul, Semua Kecamatan, Semua Kelurahan	Dana Transfer Umum-Dana Alokasi Umum	Memperkuat Stabilitas Polhukhankam Dan Transformasi Pelayanan Publik	Penguatan Reformasi Birokrasi	ASN Kab. Bantul	1271 Orang	6.297.554.500	Badan Kepegawaian dan Pengembangan Sumberdaya Manusia
5	3	2	2.03	13	Pembinaan Jabatan Fungsional ASN	Verifikasi Daftar Usul Penilaian Angka Kredit			4350 Dokumen	4350 Dokumen	81.973.500	75.837.500	17.062.500	Kab. Bantul, Semua Kecamatan, Semua Kelurahan	Dana Transfer Umum-Dana Alokasi Umum	Memperkuat Stabilitas Polhukhankam Dan Transformasi Pelayanan Publik	Penguatan Reformasi Birokrasi	ASN Kab. Bantul	4350 Dokumen	90.170.850	Badan Kepegawaian dan Pengembangan Sumberdaya Manusia
5	3	2	2.04		<b>Penilaian dan Evaluasi Kinerja Aparatur</b>	Persentase Aparatur yang Menyusun Dokumen Penilaian	100 Persen		n/a Persen	100 Persen	100 Persen	401.445.000	467.082.500	895.887.500					100 Persen	448.439.000	
5	3	2	2.04	2	Pelaksanaan Penilaian dan Evaluasi Kinerja Aparatur	Dokumen Sasaran kinerja pegawai (SKP)			8646 Dokumen	6100 Dokumen	30.500.000	29.250.000	156.250.000	Kab. Bantul, Semua Kecamatan, Semua Kelurahan	Dana Transfer Umum-Dana Alokasi Umum	Memperkuat Stabilitas Polhukhankam Dan Transformasi Pelayanan Publik	Penguatan Reformasi Birokrasi	ASN Kab. Bantul	6100 Dokumen	30.500.000	Badan Kepegawaian dan Pengembangan Sumberdaya Manusia
						Evaluasi Kinerja Eselon II (bidang kesehatan)			20 Orang										20 Orang		
5	3	2	2.04	4	Pengelolaan Pemberian Penghargaan Bagi Pegawai	Dokumen pencairan TPP tepat waktu			1152 Dokumen	1152 Dokumen	312.440.000	303.557.500	611.657.500	Kab. Bantul, Semua Kecamatan, Semua Kelurahan	Dana Transfer Umum-Dana Alokasi Umum	Memperkuat Stabilitas Polhukhankam Dan Transformasi Pelayanan Publik	Penguatan Reformasi Birokrasi	ASN Kab. Bantul	1152 Dokumen	345.334.000	Badan Kepegawaian dan Pengembangan Sumberdaya Manusia
						Jenis prestasi ASN			4 Jenis	4 Jenis									4 Jenis		
						Penghargaan Kartika Punggawa			13 Orang										13 Orang		
						Penghargaan PNS berprestasi			240 PNS	240 PNS									240 PNS		





Kode	Urusan / Bidang Urusan / Program / Kegiatan / Sub Kegiatan	Indikator Program / Kegiatan / Sub Kegiatan	Target Akhir Periode RPJMD	Realisasi Capaian RKPd Tahun 2020	Prakiraan Capaian Target RKPd Tahun 2021	Capaian Kinerja dan Kerangka Pendanaan										Kelompok Sasaran	Prakiraan Maju Rencana Tahun 2023		Perangkat Daerah Penanggung Jawab												
						Target 2022		Pagu Indikatif			Lokasi	Sumber Dana	Prioritas		Target		Pagu Indikatif														
						Semula	Menjadi	RKPD 2022	APBD 2022	RKPD 2022 Perubahan			Nasional	Daerah																	
6	1	1	2.09	8	Pemeliharaan Aset Tak Berwujud	Pemeliharaan Aplikasi Pengawasan					1 Aplikasi	1 Aplikasi	25.000.000	25.000.000	25.000.000	Kab. Bantul, Bantul, Ringinharjo	Dana Transfer Umum-Dana Alokasi Umum	Memperkuat Stabilitas Polhukhankam Dan Transformasi Pelayanan Publik	Penguatan Reformasi Birokrasi	Inspektorat	1 Aplikasi	65.000.000	Inspektorat Daerah								
6	1	1	2.09	9	Pemeliharaan/Rehabilitasi Gedung Kantor dan Bangunan Lainnya	Pemeliharaan Gedung Kantor					1 Unit	1 Unit	35.173.600	46.030.715	46.030.715	Kab. Bantul, Bantul, Ringinharjo	Dana Transfer Umum-Dana Alokasi Umum	Memperkuat Stabilitas Polhukhankam Dan Transformasi Pelayanan Publik	Penguatan Reformasi Birokrasi	Inspektorat	1 Unit	46.030.715	Inspektorat Daerah								
6	1	2			<b>PROGRAM PENYELENGGARAAN PENGAWASAN</b>	Persentase peningkatan ketaatan perangkat daerah terhadap peraturan yang berlaku	16 Persen			n/a Persen	12 Persen	12 Persen	194.072.500	1.126.733.500	1.087.546.000						12 Persen	1.126.733.500									
6	1	2	2.01		<b>Penyelenggaraan Pengawasan Internal</b>	Persentase penyelenggaraan pengawasan internal	Persen			Persen	100 Persen	100 Persen	175.572.500	966.801.500	927.426.500						100 Persen	966.801.500									
6	1	2	2.01	1	Pengawasan Kinerja Pemerintah Daerah	Laporan Audit Reguler Perangkat Daerah					40 Dokumen	4 Dokumen	35.997.500	221.470.000	221.470.000	Kab. Bantul, Bantul, Ringinharjo	Dana Transfer Umum-Dana Alokasi Umum	Memperkuat Stabilitas Polhukhankam Dan Transformasi Pelayanan Publik	Penguatan Reformasi Birokrasi	Objek Pemeriksaan	4 Dokumen	221.470.000	Inspektorat Daerah								
					Laporan Hasil Pemeriksaan Kinerja Perangkat Daerah					7 Dokumen	7 Dokumen																				
					Laporan Reviu dan/atau Audit Kinerja Penyelenggaraan Pelayanan					1 Dokumen	1 Dokumen																				
6	1	2	2.01	2	Pengawasan Keuangan Pemerintah Daerah	Laporan Audit Khusus Dana Hibah dan Bantuan Sosial					3 Dokumen	3 Dokumen	-	174.785.500	174.785.500	Kab. Bantul, Bantul, Ringinharjo	Dana Transfer Umum-Dana Alokasi Umum	Memperkuat Stabilitas Polhukhankam Dan Transformasi Pelayanan Publik	Penguatan Reformasi Birokrasi	Objek Pemeriksaan	3 Dokumen	174.785.500	Inspektorat Daerah								
					Laporan Audit Khusus PAD					2 Dokumen	2 Dokumen																				
					Laporan Hasil Pemeriksaan Keuangan Perangkat Daerah					53 Dokumen	41 Dokumen																				
					Laporan Reviu dan/atau Audit BOSNAS dan BOSDA					2 Dokumen	2 Dokumen																				
					Laporan Stock Opname dan Cash Opname Perangkat Daerah					53 Dokumen	53 Dokumen																				
6	1	2	2.01	3	Reviu Laporan Kinerja	Laporan Evaluasi LKjIP Pemerintah Daerah					1 Dokumen	1 Dokumen	-	132.247.500	132.247.500	Kab. Bantul, Bantul, Ringinharjo	Dana Transfer Umum - Dana Alokasi Umum	Memperkuat Stabilitas Polhukhankam Dan Transformasi Pelayanan Publik	Penguatan Reformasi Birokrasi	Objek Pemeriksaan	1 Dokumen	132.247.500	Inspektorat Daerah								
					Laporan Evaluasi LKj Perangkat Daerah					46 Dokumen	46 Dokumen																				
					Laporan Reviu dan/atau Evaluasi Promosi, Rotasi dan Mutasi ASN					2 Dokumen	2 Dokumen																				
					Laporan Reviu EKPPD					1 Dokumen	1 Dokumen																				
					Laporan Reviu KUA-PPAS					1 Dokumen	1 Dokumen																				
					Laporan Reviu perubahan KUA-PPAS					1 Dokumen	1 Dokumen																				
					Laporan Reviu Renja					46 Dokumen	46 Dokumen																				
					Laporan Reviu Renja Perubahan					46 Dokumen	16 Dokumen																				
					Laporan Reviu RKA					1 Dokumen	46 Dokumen																				
					Laporan Reviu RKA Perubahan					1 Dokumen	46 Dokumen																				
					Laporan Reviu RKPd					1 Dokumen	1 Dokumen																				
					Laporan Reviu RKPd Perubahan					1 Dokumen	1 Dokumen																				
6	1	2	2.01	4	Reviu Laporan Keuangan	Laporan Hasil Reviu DAK Fisik dan Non-Fisik					100 Dokumen	100 Dokumen				-	133.357.500				133.357.500			Kab. Bantul, Bantul, Ringinharjo	Dana Transfer Umum - Dana Alokasi Umum	Memperkuat Stabilitas Polhukhankam Dan Transformasi Pelayanan Publik	Penguatan Reformasi Birokrasi	Objek Pemeriksaan	100 Dokumen	133.357.500	Inspektorat Daerah
					Laporan Hasil Reviu LKPD					1 Dokumen	1 Dokumen																				
					Laporan Realisasi Capaian Serapan Anggaran dan PBJ					12 Dokumen	12 Dokumen																				
6	1	2	2.01	5	Pengawasan Desa	Laporan Pengawasan Pengelolaan Keuangan Kalurahan, Reguler dan Akhir Masa Jabatan					42 Dokumen	32 Dokumen	-	218.610.000	218.610.000	Kab. Bantul, Bantul, Ringinharjo	Dana Transfer Umum - Dana Alokasi Umum	Memperkuat Stabilitas Polhukhankam Dan Transformasi Pelayanan Publik	Penguatan Reformasi Birokrasi	Objek Pemeriksaan	32 Dokumen	218.610.000	Inspektorat Daerah								

Kode	Urusan/ Bidang Urusan/ Program/ Kegiatan/ Sub Kegiatan	Indikator Program/ Kegiatan/ Sub Kegiatan	Target Akhir Periode RPJMD	Realisasi Capaian RKPD Tahun 2020	Prakiraan Capaian Target RKPD Tahun 2021	Capaian Kinerja dan Kerangka Pendanaan								Kelompok Sasaran	Prakiraan Maju Rencana Tahun 2023		Perangkat Daerah Penanggung Jawab							
						Target 2022		Pagu Indikatif			Lokasi	Sumber Dana	Prioritas		Target	Pagu Indikatif								
						Semula	Menjadi	RKPD 2022	APBD 2022	RKPD 2022 Perubahan			Nasional					Daerah						
6	1	2	2.01	6	Kerjasama Pengawasan Internal	Laporan Telaah Sejawat antar Inspektorat Kabupaten					1 Dokumen	1 Dokumen	-	14.541.000	14.541.000	Kab. Bantul, Bantul, Ringinharjo	Dana Transfer Umum - Dana Alokasi Umum	Memperkuat Stabilitas Polhukhankam Dan Transformasi Pelayanan Publik	Penguatan Reformasi Birokrasi	Objek Pemeriksaan	1 Dokumen	14.541.000	Inspektorat Daerah	
6	1	2	2.01	7	Monitoring dan Evaluasi Tindak Lanjut Hasil Pemeriksaan BPK RI dan Tindak Lanjut Hasil Pemeriksaan APSP	Aplikasi Pengawasan					1 Aplikasi	0 Aplikasi		139.575.000	71.790.000	Kab. Bantul, Bantul, Ringinharjo	Dana Transfer Umum-Dana Alokasi Umum	Memperkuat Stabilitas Polhukhankam Dan Transformasi Pelayanan Publik	Penguatan Reformasi Birokrasi	Objek Pemeriksaan	0 Aplikasi	71.790.000	Inspektorat Daerah	
					Laporan Ikhtisar Hasil Pengawasan						2 Dokumen	2 Dokumen									2 Dokumen			
6	1	2	2.02		<b>Penyelenggaraan Pengawasan dengan Tujuan Tertentu</b>	Persentase Pengaduan yang diindaklanjuti	Persen			Persen	100 Persen	100 Persen	-	18.500.000	159.932.000							100 Persen	159.932.000	
6	1	2	2.02	1	Penanganan Penyelesaian Kerugian Negara/Daerah	Laporan Penghitungan Kerugian Negara					1 Dokumen	1 Dokumen	-	24.366.000	17.616.000	Kab. Bantul, Bantul, Ringinharjo	Dana Transfer Umum-Dana Alokasi Umum	Memperkuat Stabilitas Polhukhankam Dan Transformasi Pelayanan Publik	Penguatan Reformasi Birokrasi	Objek Pemeriksaan	1 Dokumen	24.366.000	Inspektorat Daerah	
6	1	2	2.02	2	Pengawasan Dengan Tujuan Tertentu	Laporan Hasil Pemeriksaan Pengelolaan Dana Keistimewaan Yogyakarta					7 Dokumen	7 Dokumen		18.500.000	135.566.000	Kab. Bantul, Bantul, Ringinharjo	Dana Transfer Umum-Dana Alokasi Umum	Memperkuat Stabilitas Polhukhankam Dan Transformasi Pelayanan Publik	Penguatan Reformasi Birokrasi	Objek Pemeriksaan	7 Dokumen	135.566.000	Inspektorat Daerah	
					Laporan Pemeriksaan atas Pengaduan (Khusus/ Kasus)						5 Dokumen	5 Dokumen									5 Dokumen			
					Laporan Probity Audit						5 Dokumen	5 Dokumen									5 Dokumen			
6	1	3			<b>PROGRAM PERUMUSAN KEBIJAKAN, PENDAMPINGAN DAN ASISTENSI</b>	Persentase Perangkat Daerah yang Menerapkan Manajemen Risiko	40 Persen			n/a Persen	20 Persen	20 Persen	-	1.293.514.900	1.492.092.100							20 Persen	1.492.092.100	
6	1	3	2.01		Perumusan Kebijakan Teknis di Bidang Pengawasan dan Fasilitasi Pengawasan	Persentase jumlah rekomendasi audit internal terkait Regulasi di Bidang Pengawasan dan Fasilitasi Pengawasan	90 Persen			n/a Persen	70 Persen	70 Persen	-	42.800.000	65.299.000							70 Persen	65.299.000	
6	1	3	2.01	1	Perumusan Kebijakan Teknis di Bidang Pengawasan	Dokumen Sistem dan Prosedur Pengawasan					7 Dokumen	7 Dokumen		42.800.000	25.700.000	Kab. Bantul, Bantul, Ringinharjo	Dana Transfer Umum-Dana Alokasi Umum	Memperkuat Stabilitas Polhukhankam Dan Transformasi Pelayanan Publik	Penguatan Reformasi Birokrasi	APIP	7 Dokumen	25.700.000	Inspektorat Daerah	
6	1	3	2.01	2	Perumusan Kebijakan Teknis di Bidang Fasilitasi Pengawasan	Dokumen Program Kerja Pengawasan Tahunan (PKPT)					2 Dokumen	2 Dokumen			39.599.000	Kab. Bantul, Bantul, Ringinharjo	Dana Transfer Umum-Dana Alokasi Umum	Memperkuat Stabilitas Polhukhankam Dan Transformasi Pelayanan Publik	Penguatan Reformasi Birokrasi	APIP	2 Dokumen	39.599.000	Inspektorat Daerah	
6	1	3	2.02		<b>Pendampingan dan Asistensi</b>	Persentase laporan pendampingan dan asistensi	100 Persen			100 Persen	100 Persen	100 Persen	-	1.250.714.900	1.426.793.100							100 Persen	1.426.793.100	
6	1	3	2.02	1	Pendampingan dan Asistensi Urusan Pemerintahan Daerah	Laporan Pendampingan Manajemen Risiko					7 Dokumen	7 Dokumen		31.800.000	117.076.000	Kab. Bantul, Bantul, Ringinharjo	Dana Transfer Umum-Dana Alokasi Umum	Memperkuat Stabilitas Polhukhankam Dan Transformasi Pelayanan Publik	Penguatan Reformasi Birokrasi	Objek Pemeriksaan	7 Dokumen	117.076.000	Inspektorat Daerah	
					Laporan Pendampingan Pengelolaan Keuangan dan Aset						7 Dokumen	7 Dokumen									7 Dokumen			
6	1	3	2.02	2	Pendampingan, Asistensi, Verifikasi, dan Penilaian Reformasi Birokrasi	Laporan Forpi					4 Dokumen	4 Dokumen		1.050.914.900	1.237.776.100	Kab. Bantul, Bantul, Ringinharjo	Dana Transfer Umum-Dana Alokasi Umum	Memperkuat Stabilitas Polhukhankam Dan Transformasi Pelayanan Publik	Penguatan Reformasi Birokrasi	Objek Pemeriksaan	4 Dokumen	1.237.776.100	Inspektorat Daerah	
					Laporan Kegiatan Saber Pungli						4 Dokumen	4 Dokumen									4 Dokumen			
					Laporan Pendampingan Pembangunan						4 Dokumen	4 Dokumen									4 Dokumen			
					Laporan PMPRB Online						7 Dokumen	7 Dokumen									7 Dokumen			
6	1	3	2.02	3	Koordinasi, Monitoring dan Evaluasi serta Verifikasi Pencegahan dan Pemberantasan Korupsi	Laporan Hasil Rapat					10 Dokumen	10 Dokumen		168.000.000	24.375.000	Kab. Bantul, Bantul, Ringinharjo	Dana Transfer Umum-Dana Alokasi Umum	Memperkuat Stabilitas Polhukhankam Dan Transformasi Pelayanan Publik	Penguatan Reformasi Birokrasi	Objek Pemeriksaan	10 Dokumen	24.375.000	Inspektorat Daerah	





Kode	Urusan / Bidang Urusan / Program / Kegiatan / Sub Kegiatan	Indikator Program / Kegiatan / Sub Kegiatan	Target Akhir Periode RPJMD	Realisasi Capaian RKPD Tahun 2020	Prakiraan Capaian Target RKPD Tahun 2021	Capaian Kinerja dan Kerangka Pendanaan							Kelompok Sasaran	Prakiraan Maju Rencana Tahun 2023		Perangkat Daerah Penanggung Jawab						
						Target 2022		Pagu Indikatif			Lokasi	Sumber Dana		Prioritas			Target	Pagu Indikatif				
						Semula	Menjadi	RKPD 2022	APBD 2022	RKPD 2022 Perubahan				Nasional	Daerah							
7	1	1	2.06	2	Penyediaan Peralatan dan Perlengkapan Kantor	Penyediaan Alat Tulis Kantor				32 Jenis	32 Jenis	20.222.732	20.222.382	20.222.382	Kab. Bantul, Piyungan, Srimartani	Dana Transfer Umum-Dana Alokasi Umum	Memperkuat Stabilitas Polhukhankam Dan Transformasi Pelayanan Publik	Penguatan Reformasi Birokrasi	Kapanewon Piyungan	32 Jenis	22.000.000	Kapanewon Piyungan
7	1	1	2.06	3	Penyediaan Peralatan Rumah Tangga	Bahan dan Peralatan Kebersihan				16 Jenis	16 Jenis	7.201.500	7.201.500	7.201.500	Kab. Bantul, Piyungan, Srimartani	Dana Transfer Umum-Dana Alokasi Umum	Memperkuat Stabilitas Polhukhankam Dan Transformasi Pelayanan Publik	Penguatan Reformasi Birokrasi	Kapanewon Piyungan	16 Jenis	7.200.000	Kapanewon Piyungan
7	1	1	2.06	5	Penyediaan Barang Cetak dan Penggandaan	Barang cetakan Penggandaan				3 Jenis	3 Jenis	14.498.000	13.994.250	13.994.250	Kab. Bantul, Piyungan, Srimartani	Dana Transfer Umum-Dana Alokasi Umum	Memperkuat Stabilitas Polhukhankam Dan Transformasi Pelayanan Publik	Penguatan Reformasi Birokrasi	Kapanewon Piyungan	3 Jenis	16.500.000	Kapanewon Piyungan
7	1	1	2.06	6	Penyediaan Bahan Bacaan dan Peraturan Perundang-undangan	Bahan Bacaan Langganan Surat Kabar				2 Jenis	2 Jenis	2.400.000	2.400.000	2.400.000	Kab. Bantul, Piyungan, Srimartani	Dana Transfer Umum-Dana Alokasi Umum	Memperkuat Stabilitas Polhukhankam Dan Transformasi Pelayanan Publik	Penguatan Reformasi Birokrasi	Kapanewon Piyungan	2 Jenis	4.800.000	Kapanewon Piyungan
7	1	1	2.06	9	Penyelenggaraan Rapat Koordinasi dan Konsultasi SKPD	Laporan hasil rapat Perjalanan dinas dalam daerah Perjalanan dinas luar daerah				35 Dokumen 294 Op 2 Op	42 Dokumen 294 Op 2 Op	129.999.500	114.544.500	124.509.470	Kab. Bantul, Piyungan, Srimartani	Dana Transfer Umum-Dana Alokasi Umum	Memperkuat Stabilitas Polhukhankam Dan Transformasi Pelayanan Publik	Penguatan Reformasi Birokrasi	Kapanewon Piyungan	42 Dokumen 294 Op 2 Op	136.500.000	Kapanewon Piyungan
7	1	1	2.06	10	Penatausahaan Arsip Dinamis pada SKPD	Laporan penataan arsip				2 Dokumen	2 Dokumen	2.975.000	2.125.000	2.125.000	Kab. Bantul, Piyungan, Srimartani	Dana Transfer Umum-Dana Alokasi Umum	Memperkuat Stabilitas Polhukhankam Dan Transformasi Pelayanan Publik	Penguatan Reformasi Birokrasi	Kapanewon Piyungan	2 Dokumen	4.000.000	Kapanewon Piyungan
7	1	1	2.07		<b>Pengadaan Barang Milik Daerah Penunjang Urusan Pemerintah Daerah</b>	Capaian kinerja pengadaan barang milik daerah	100 Persen		100 Persen	100 Persen	100 Persen	<b>21.100.000</b>	<b>47.997.000</b>	<b>47.997.000</b>						100 Persen	<b>38.500.000</b>	
7	1	1	2.07	6	Pengadaan Peralatan dan Mesin Lainnya	Pengadaan Peralatan dan Mesin Lainnya				3 Jenis	3 Jenis	21.100.000	47.997.000	47.997.000	Kab. Bantul, Piyungan, Srimartani	Dana Transfer Umum-Dana Alokasi Umum	Memperkuat Stabilitas Polhukhankam Dan Transformasi Pelayanan Publik	Penguatan Reformasi Birokrasi	Kapanewon Piyungan	3 Jenis	38.500.000	Kapanewon Piyungan
7	1	1	2.08		<b>Penyediaan Jasa Penunjang Urusan Pemerintahan Daerah</b>	Capaian kinerja penyediaan jasa penunjang urusan pemerintah daerah	100 Persen		100 Persen	100 Persen	100 Persen	<b>153.130.480</b>	<b>154.084.064</b>	<b>154.084.064</b>						100 Persen	<b>155.042.080</b>	
7	1	1	2.08	1	Penyediaan Jasa Surat Menyurat	Matarei				75 Lembar	75 Lembar	800.000	750.000	750.000	Kab. Bantul, Piyungan, Srimartani	Dana Transfer Umum-Dana Alokasi Umum	Memperkuat Stabilitas Polhukhankam Dan Transformasi Pelayanan Publik	Penguatan Reformasi Birokrasi	Kapanewon Piyungan	75 Lembar	800.000	Kapanewon Piyungan
7	1	1	2.08	2	Penyediaan Jasa Komunikasi, Sumber Daya Air dan Listrik	Pembayaran Rekening Air Pembayaran Rekening Listrik Pembayaran Rekening Telephone				12 Bulan 12 Bulan 12 Bulan	12 Bulan 12 Bulan 12 Bulan	48.000.000	48.000.000	48.000.000	Kab. Bantul, Piyungan, Srimartani	Dana Transfer Umum-Dana Alokasi Umum	Memperkuat Stabilitas Polhukhankam Dan Transformasi Pelayanan Publik	Penguatan Reformasi Birokrasi	Kapanewon Piyungan	12 Bulan 12 Bulan 12 Bulan	50.000.000	Kapanewon Piyungan
7	1	1	2.08	3	Penyediaan Jasa Peralatan dan Perlengkapan Kantor	Perbaikan peralatan dan perlengkapan kantor				2 jenis	2 jenis	8.990.000	8.990.000	8.990.000	Kab. Bantul, Piyungan, Srimartani	Dana Transfer Umum-Dana Alokasi Umum	Memperkuat Stabilitas Polhukhankam Dan Transformasi Pelayanan Publik	Penguatan Reformasi Birokrasi	Kapanewon Piyungan	2 jenis	10.000.000	Kapanewon Piyungan
7	1	1	2.08	4	Penyediaan Jasa Pelayanan Umum Kantor	Laporan Keamanandan Keterlibatan Kantor Laporan Kebersihan Lingkungan Kantor Laporan Kegiatan Pelayanan Umum Kapanewon				1 Dokumen 1 Dokumen 2 Dokumen	1 Dokumen 1 Dokumen 2 Dokumen	95.340.480	96.344.064	96.344.064	Kab. Bantul, Piyungan, Srimartani	Dana Transfer Umum-Dana Alokasi Umum	Memperkuat Stabilitas Polhukhankam Dan Transformasi Pelayanan Publik	Penguatan Reformasi Birokrasi	Kapanewon Piyungan	1 Dokumen 1 Dokumen 2 Dokumen	94.242.080	Kapanewon Piyungan







Kode	Urusan / Bidang Urusan / Program / Kegiatan / Sub Kegiatan	Indikator Program / Kegiatan / Sub Kegiatan	Target Akhir Periode RPJMD	Realisasi Capaian RKPD Tahun 2020	Prakiraan Capaian Target RKPD Tahun 2021	Capaian Kinerja dan Kerangka Pendanaan								Kelompok Sasaran	Prakiraan Maju Rencana Tahun 2023		Perangkat Daerah Penanggung Jawab							
						Target 2022		Pagu Indikatif			Lokasi	Sumber Dana	Prioritas		Target	Pagu Indikatif								
						Semula	Menjadi	RKPD 2022	APBD 2022	RKPD 2022 Perubahan			Nasional					Daerah						
7	1	1	2.07	5	Pengadaan Mebel	Pengadaan mebel					1 jenis	1 jenis	8.000.000	7.500.000	7.500.000	Kab. Bantul, Dlingo, Dlingo	Dana Transfer Umum-Dana Alokasi Umum	Memperkuat Stabilitas Polhukhankam Dan Transformasi Pelayanan Publik	Penguatan Reformasi Birokrasi	Kapanewon Dlingo	1 jenis	8.800.000	Kapanewon Dlingo	
7	1	1	2.07	6	Pengadaan Peralatan dan Mesin Lainnya	Pengadaan peralatan dan mesin lainnya					1 Jenis	2 Jenis	9.000.000	14.000.000	18.200.000	Kab. Bantul, Dlingo, Dlingo	Dana Transfer Umum-Dana Alokasi Umum	Memperkuat Stabilitas Polhukhankam Dan Transformasi Pelayanan Publik	Penguatan Reformasi Birokrasi	Kapanewon Dlingo	2 Jenis	9.900.000	Kapanewon Dlingo	
7	1	1	2.08		<b>Penyediaan Jasa Penunjang Urusan Pemerintahan Daerah</b>	Capaian Kinerja Pengelolaan Administrasi Umum	Persn				Persn	100 Persn	100 Persn	<b>188.128.036</b>	<b>167.698.480</b>	<b>159.708.480</b>						100 Persn	<b>204.002.876</b>	
7	1	1	2.08	1	Penyediaan Jasa Surat Menyurat	Materai dan benda pos					400 Lembar	400 Lembar	4.000.000	1.000.000	1.000.000	Kab. Bantul, Dlingo, Dlingo	Dana Transfer Umum-Dana Alokasi Umum	Memperkuat Stabilitas Polhukhankam Dan Transformasi Pelayanan Publik	Penguatan Reformasi Birokrasi	Kapanewon Dlingo	400 Lembar	4.400.000	Kapanewon Dlingo	
7	1	1	2.08	2	Penyediaan Jasa Komunikasi, Sumber Daya Air dan Listrik	Pembayaran rekening air Pembayaran rekening listrik Pembayaran rekening telepon					12 bulan	12 bulan	56.200.000	38.700.000	30.100.000	Kab. Bantul, Dlingo, Dlingo	Dana Transfer Umum-Dana Alokasi Umum	Memperkuat Stabilitas Polhukhankam Dan Transformasi Pelayanan Publik	Penguatan Reformasi Birokrasi	Kapanewon Dlingo	12 bulan 12 bulan 12 bulan	61.820.000	Kapanewon Dlingo	
7	1	1	2.08	3	Penyediaan Jasa Peralatan dan Perlengkapan Kantor	Perbaikan peralatan dan perlengkapan kantor					2 Jenis	2 Jenis	11.780.000	8.490.000	9.100.000	Kab. Bantul, Dlingo, Dlingo	Dana Transfer Umum-Dana Alokasi Umum	Memperkuat Stabilitas Polhukhankam Dan Transformasi Pelayanan Publik	Penguatan Reformasi Birokrasi	Kapanewon Dlingo	2 Jenis	12.958.000	Kapanewon Dlingo	
7	1	1	2.08	4	Penyediaan Jasa Pelayanan Umum Kantor	Laporan keamanan dan ketertiban kantor Laporan kebersihan lingkungan kantor Laporan kegiatan pelayanan umum kapanewon					2 dokumen	2 dokumen	116.148.036	119.508.480	119.508.480	Kab. Bantul, Dlingo, Dlingo	Dana Transfer Umum-Dana Alokasi Umum	Memperkuat Stabilitas Polhukhankam Dan Transformasi Pelayanan Publik	Penguatan Reformasi Birokrasi	Kapanewon Dlingo	2 dokumen 1 dokumen 2 dokumen	124.824.876	Kapanewon Dlingo	
7	1	1	2.09		<b>Pemeliharaan Barang Milik Daerah Penunjang Urusan Pemerintahan Daerah</b>	Capaian Kinerja Pemeliharaan Barang milik daerah	persn				persn	100 persn	100 persn	<b>143.257.730</b>	<b>137.946.654</b>	<b>155.249.554</b>						100 persn	<b>157.583.503</b>	
7	1	1	2.09	2	Penyediaan Jasa Pemeliharaan, Biaya Pemeliharaan, Pajak, dan Perizinan Kendaraan Dinas Operasional atau Lapangan	Pemeliharaan kendaraan dinas roda 2 Pemeliharaan kendaraan dinas roda 4					6 unit	6 unit	126.119.400	129.562.100	146.865.000	Kab. Bantul, Dlingo, Dlingo	Dana Transfer Umum-Dana Alokasi Umum	Memperkuat Stabilitas Polhukhankam Dan Transformasi Pelayanan Publik	Penguatan Reformasi Birokrasi	Kapanewon Dlingo	6 unit 1 unit	138.731.340	Kapanewon Dlingo	
7	1	1	2.09	9	Pemeliharaan/Rehabilitasi Gedung Kantor dan Bangunan Lainnya	pemeliharaan gedung kantor dan rumah dinas					2 unit	2 unit	17.138.330	8.384.554	8.384.554	Kab. Bantul, Dlingo, Dlingo	Dana Transfer Umum-Dana Alokasi Umum	Memperkuat Stabilitas Polhukhankam Dan Transformasi Pelayanan Publik	Penguatan Reformasi Birokrasi	Kapanewon Dlingo	2 unit	18.852.163	Kapanewon Dlingo	
7	1	2			<b>PROGRAM PENYELenggaraAN PEMERINTAHAN DAN PELAYANAN PUBLIK</b>	Cakupan penyelenggaraan pemerintahan dan pelayanan publik	%				%	100 %	100 %	<b>31.995.000</b>	<b>45.930.000</b>	<b>50.695.000</b>						100 %	<b>35.194.500</b>	
7	1	2	2.01		<b>Koordinasi Penyelenggaraan Kegiatan Pemerintahan di Tingkat Kecamatan</b>	Capaian Kinerja Penyelenggaraan Pemerintahan Umum Kecamatan	Persn				Persn	100 Persn	100 Persn	<b>24.000.000</b>	<b>37.935.000</b>	<b>42.700.000</b>						100 Persn	<b>26.400.000</b>	
7	1	2	2.01	1	koordinasi/ sinergi Perencanaan dan Pelaksanaan Kegiatan Pemerintahan dengan Perangkat Daerah dan Instansi Vertikal Terkait	Laporan koordinasi forkompik					4 dokumen	4 dokumen	9.875.000	9.375.000	9.375.000	Kab. Bantul, Dlingo, Semua Kelurahan	Dana Transfer Umum-Dana Alokasi Umum	Memperkuat Stabilitas Polhukhankam Dan Transformasi Pelayanan Publik	Penguatan Reformasi Birokrasi	Mitra Kerja Kapanewon Dlingo	4 dokumen	10.862.500	Kapanewon Dlingo	

Kode	Urusan/ Bidang Urusan/ Program/ Kegiatan/ Sub Kegiatan	Indikator Program/ Kegiatan/ Sub Kegiatan	Target Akhir Periode RPJMD	Realisasi Capaian RKPD Tahun 2020	Prakiraan Capaian Target RKPD Tahun 2021	Capaian Kinerja dan Kerangka Pendanaan							Kelompok Sasaran	Prakiraan Maju Rencana Tahun 2023		Perangkat Daerah Penanggung Jawab							
						Target 2022		Pagu Indikatif			Lokasi	Sumber Dana		Prioritas			Target	Pagu Indikatif					
						Semula	Menjadi	RKPD 2022	APBD 2022	RKPD 2022 Perubahan				Nasional	Daerah								
7	1	2	2.01	2	Peningkatan Efektivitas Kegiatan Pemerintahan di Tingkat Kecamatan	catatan hasil fasilitasi kapanewon kepada kalurahan					6 Dokumen	6 Dokumen	14.125.000	28.560.000	33.325.000	Kab. Bantul, Dlingo, Semua Kelurahan	Dana Transfer Umum-Dana Alokasi Umum	Memperkuat Stabilitas Polhukhankam Dan Transformasi Pelayanan Publik	Penguatan Reformasi Birokrasi	Mitra Kerja Kapanewon Dlingo	6 Dokumen	15.537.500	Kapanewon Dlingo
7	1	2	2.04		<b>Pelaksanaan Urusan Pemerintahan yang Dilimpahkan kepada Camat</b>	Capaian Kinerja Pelayanan Kapanewon	persen			persen	90 persen	90 persen	7.995.000	7.995.000	7.995.000						90 persen	8.794.500	Kapanewon Dlingo
7	1	2	2.04	2	Pelaksanaan Urusan Pemerintahan yang terkait dengan Nonperizinan	Laporan survey Keputusan Masyarakat (SKM) Masyarakat yang dilayani					2 dokumen	2 dokumen	7.995.000	7.995.000	7.995.000	Kab. Bantul, Dlingo, Semua Kelurahan	Dana Transfer Umum-Dana Alokasi Umum	Memperkuat Stabilitas Polhukhankam Dan Transformasi Pelayanan Publik	Penguatan Reformasi Birokrasi	Mitra Kerja Kapanewon Dlingo	2 dokumen	8.794.500	Kapanewon Dlingo
7	1	3			<b>PROGRAM PEMBERDAYAAN MASYARAKAT DESA DAN KELURAHAN</b>	Cakupan Pemberdayaan Kepada Masyarakat	%			%	100 %	100 %	138.447.500	103.955.000	89.400.000						100 %	152.292.250	
7	1	3	2.01		<b>Koordinasi Kegiatan Pemberdayaan Desa</b>	Cakupan Pemberdayaan Kepada Masyarakat Desa	Persen			Persen	100 Persen	100 Persen	88.367.500	48.130.000	56.900.000						100 Persen	97.204.250	
7	1	3	2.01	1	Peningkatan Partisipasi Masyarakat dalam Forum Musyawarah Perencanaan Pembangunan di Desa	Berita Acara penyusunan perencanaan pembangunan partisipatif Monev Pedukuhan					1 dokumen	1 dokumen	18.530.000	18.530.000	19.125.000	Kab. Bantul, Dlingo, Semua Kelurahan	Dana Transfer Umum-Dana Alokasi Umum	Memperkuat Stabilitas Polhukhankam Dan Transformasi Pelayanan Publik	Penguatan Reformasi Birokrasi	Masyarakat Kapanewon Dlingo	1 dokumen	20.383.000	Kapanewon Dlingo
7	1	3	2.01	3	Peningkatan Efektivitas Kegiatan Pemberdayaan Masyarakat di Wilayah Kecamatan	Laporan Bidang Sosial					32 dokumen	33 dokumen	69.837.500	29.600.000	37.775.000	Kab. Bantul, Dlingo, Semua Kelurahan	Dana Transfer Umum-Dana Alokasi Umum	Memperkuat Stabilitas Polhukhankam Dan Transformasi Pelayanan Publik	Penguatan Reformasi Birokrasi	Masyarakat Kapanewon Dlingo	33 dokumen	76.821.250	Kapanewon Dlingo
7	1	3	2.03		<b>Pemberdayaan Lembaga Kemasyarakatan Tingkat Kecamatan</b>	capaian kinerja pemberdayaan lembaga kemasyarakatan	Persen			Persen	100 Persen	100 Persen	50.080.000	55.825.000	32.500.000						100 Persen	55.088.000	
7	1	3	2.03	4	Fasilitasi Pengembangan Usaha Ekonomi Masyarakat	Laporan pendampingan pengembangan usaha masyarakat					5 dokumen	5 dokumen	50.080.000	55.825.000	32.500.000	Kab. Bantul, Dlingo, Semua Kelurahan	Dana Transfer Umum-Dana Alokasi Umum	Memperkuat Stabilitas Polhukhankam Dan Transformasi Pelayanan Publik	Penguatan Reformasi Birokrasi	Masyarakat Kapanewon Dlingo	5 dokumen	55.088.000	Kapanewon Dlingo
7	1	4			<b>PROGRAM KOORDINASI KETENTERAMAN DAN KETERTIBAN UMUM</b>	Cakupan Koordinasi Ketenteraman dan Ketertiban Kapanewon	%			%	100 %	100 %	104.587.000	95.825.000	95.825.000						100 %	115.045.700	
7	1	4	2.01		<b>Koordinasi Upaya Penyelenggaraan Ketenteraman dan Ketertiban Umum</b>	Capaian Kinerja Penyelenggaraan Ketenteraman dan ketertiban Umum	Dokumen			Dokumen	100 Dokumen	100 Dokumen	104.587.000	95.825.000	95.825.000						100 Dokumen	115.045.700	
7	1	4	2.01	1	Sinergitas dengan Kepolisian Negara Republik Indonesia, Tentara Nasional Indonesia dan Instansi Vertikal di Wilayah Kecamatan	Laporan kejadian trantibum di kapanewon Laporan pelaksanaan upacara hari besar Laporan penanggulangan bencana					4 Dokumen	4 Dokumen	104.587.000	95.825.000	95.825.000	Kab. Bantul, Dlingo, Semua Kelurahan	Dana Transfer Umum-Dana Alokasi Umum	Memperkuat Stabilitas Polhukhankam Dan Transformasi Pelayanan Publik	Penguatan Reformasi Birokrasi	Kapanewon Dlingo	4 Dokumen	115.045.700	Kapanewon Dlingo
7	1	5			<b>PROGRAM PENYELENGGARAAN URUSAN PEMERINTAHAN UMUM</b>	Cakupan Stabilitas Penyelenggaraan Pemerintahan Umum	%			%	100 %	100 %	10.980.000	7.750.000	7.750.000						100 %	12.078.000	
7	1	5	2.01		<b>Penyelenggaraan Urusan Pemerintahan Umum sesuai Penugasan Kepala Daerah</b>	Capaian Kinerja Penyelenggaraan Pemerintahan Umum Kecamatan	persen			persen	100 persen	100 persen	10.980.000	7.750.000	7.750.000						100 persen	12.078.000	





Kode	Urusan / Bidang Urusan / Program / Kegiatan / Sub Kegiatan	Indikator Program / Kegiatan / Sub Kegiatan	Target Akhir Periode RPJMD	Realisasi Capaian RKPD Tahun 2020	Prakiraan Capaian Target RKPD Tahun 2021	Capaian Kinerja dan Kerangka Pendanaan								Kelompok Sasaran	Prakiraan Maju Rencana Tahun 2023		Perangkat Daerah Penanggung Jawab							
						Target 2022		Pagu Indikatif			Lokasi	Sumber Dana	Prioritas		Target	Pagu Indikatif								
						Semula	Menjadi	RKPD 2022	APBD 2022	RKPD 2022 Perubahan			Nasional					Daerah						
7	1	1	2.06	1	Penyediaan Komponen Instalasi Listrik/Penerangan Bangunan Kantor	Komponen Instalasi listrik					5 jenis	5 jenis	3.000.000	3.000.000	3.000.000	Kab. Bantul, Imogiri, Semua Kelurahan	Dana Transfer Umum-Dana Alokasi Umum	Memperkuat Stabilitas Polhukhankam Dan Transformasi Pelayanan Publik	Penguatan Reformasi Birokrasi	Aparatur pemerintah kapanewon	5 jenis	3.000.000	Kapanewon Imogiri	
7	1	1	2.06	2	Penyediaan Peralatan dan Perlengkapan Kantor	ATK					46 jenis	46 jenis	15.854.676	12.491.865	12.491.932	Kab. Bantul, Imogiri, Semua Kelurahan	Dana Transfer Umum-Dana Alokasi Umum	Memperkuat Stabilitas Polhukhankam Dan Transformasi Pelayanan Publik	Penguatan Reformasi Birokrasi	Aparatur pemerintah kapanewon	46 jenis	14.960.782	Kapanewon Imogiri	
7	1	1	2.06	3	Penyediaan Peralatan Rumah Tangga	Bahan dan peralatan kebersihan					12 jenis	12 jenis	5.000.000	4.125.000	4.125.000	Kab. Bantul, Imogiri, Semua Kelurahan	Dana Transfer Umum-Dana Alokasi Umum	Memperkuat Stabilitas Polhukhankam Dan Transformasi Pelayanan Publik	Penguatan Reformasi Birokrasi	Aparatur pemerintah kapanewon	12 jenis	5.000.000	Kapanewon Imogiri	
7	1	1	2.06	5	Penyediaan Barang Cetak dan Penggandaan	Barang cetakan Penggandaan					1 jenis	1 jenis	9.000.000	7.000.000	7.000.000	Kab. Bantul, Imogiri, Semua Kelurahan	Dana Transfer Umum-Dana Alokasi Umum	Memperkuat Stabilitas Polhukhankam Dan Transformasi Pelayanan Publik	Penguatan Reformasi Birokrasi	Aparatur pemerintah kapanewon	1 jenis	24000 lembar	9.000.000	Kapanewon Imogiri
7	1	1	2.06	6	Penyediaan Bahan Bacaan dan Peraturan Perundang-undangan	Bahan bacaan langganan surat kabar					3 jenis	3 jenis	3.000.000	3.000.000	3.000.000	Kab. Bantul, Imogiri, Semua Kelurahan	Dana Transfer Umum-Dana Alokasi Umum	Memperkuat Stabilitas Polhukhankam Dan Transformasi Pelayanan Publik	Penguatan Reformasi Birokrasi	Aparatur pemerintah kapanewon	3 jenis	24000 lembar	3.000.000	Kapanewon Imogiri
7	1	1	2.06	9	Penyelenggaraan Rapat Koordinasi dan Konsultasi SKPD	Laporan hasil rapat Perjalanan Dinas Dalam Daerah Perjalanan Dinas Luar daerah					42 dokumen	42 dokumen	197.581.500	114.650.000	129.650.000	Kab. Bantul, Imogiri, Semua Kelurahan	Dana Transfer Umum-Dana Alokasi Umum	Memperkuat Stabilitas Polhukhankam Dan Transformasi Pelayanan Publik	Penguatan Reformasi Birokrasi	Aparatur pemerintah kapanewon	42 dokumen	346 op	197.574.000	Kapanewon Imogiri
7	1	1	2.06	10	Penetapan Arsip Dinamis pada SKPD	Laporan penataan arsip					2 dokumen	2 dokumen	4.250.000	4.250.000	4.250.000	Kab. Bantul, Imogiri, Semua Kelurahan	Dana Transfer Umum-Dana Alokasi Umum	Memperkuat Stabilitas Polhukhankam Dan Transformasi Pelayanan Publik	Penguatan Reformasi Birokrasi	Aparatur pemerintah kapanewon	2 dokumen	0 op	5.000.000	Kapanewon Imogiri
7	1	1	2.07		<b>Pengadaan Barang Milik Daerah Penunjang Urusan Pemerintah Daerah</b>	Capaian kinerja pengadaan barang milik daerah	100 persen				100 persen	100 persen	<b>29.600.000</b>	<b>3.500.000</b>	<b>3.500.000</b>						100 persen	<b>30.000.000</b>		
7	1	1	2.07	6	Pengadaan Peralatan dan Mesin Lainnya	pengadaan peralatan dan mesin lainnya					1 jenis	1 jenis	29.600.000	3.500.000	3.500.000	Kab. Bantul, Imogiri, Semua Kelurahan	Dana Transfer Umum-Dana Alokasi Umum	Memperkuat Stabilitas Polhukhankam Dan Transformasi Pelayanan Publik	Penguatan Reformasi Birokrasi	Kapanewon Imogiri	1 jenis		30.000.000	Kapanewon Imogiri
7	1	1	2.08		<b>Penyediaan Jasa Penunjang Urusan Pemerintahan Daerah</b>	Capaian kinerja penyediaan jasa penunjang urusan pemerintah daerah	100 persen				100 persen	100 persen	<b>129.425.600</b>	<b>130.603.280</b>	<b>130.603.280</b>						100 persen	<b>130.025.600</b>		
7	1	1	2.08	1	Penyediaan Jasa Surat Menyurat	Materai					165 lembar	165 lembar	1.650.000	1.650.000	1.650.000	Kab. Bantul, Imogiri, Semua Kelurahan	Dana Transfer Umum-Dana Alokasi Umum	Memperkuat Stabilitas Polhukhankam Dan Transformasi Pelayanan Publik	Penguatan Reformasi Birokrasi	Kapanewon Imogiri	165 lembar		1.650.000	Kapanewon Imogiri
7	1	1	2.08	2	Penyediaan Jasa Komunikasi, Sumber Daya Air dan Listrik	Pembayaran rekening listrik Pembayaran rekening telepon					12 bulan	12 bulan	6.200.000	6.200.000	6.200.000	Kab. Bantul, Imogiri, Semua Kelurahan	Dana Transfer Umum-Dana Alokasi Umum	Memperkuat Stabilitas Polhukhankam Dan Transformasi Pelayanan Publik	Penguatan Reformasi Birokrasi	Kapanewon Imogiri	12 bulan		6.200.000	Kapanewon Imogiri
7	1	1	2.08	3	Penyediaan Jasa Peralatan dan Perlengkapan Kantor	Jasa Pengambilan sampah					12 bulan	12 bulan	2.400.000	2.400.000	2.400.000	Kab. Bantul, Imogiri, Semua Kelurahan	Dana Transfer Umum-Dana Alokasi Umum	Memperkuat Stabilitas Polhukhankam Dan Transformasi Pelayanan Publik	Penguatan Reformasi Birokrasi	Kapanewon Imogiri	12 bulan		3.000.000	Kapanewon Imogiri
7	1	1	2.08	4	Penyediaan Jasa Pelayanan Umum	Dokumen BPJS Ketenagakerjaan dan Kesehatan Non ASN Laporan Administrasi Umum					12 bulan	12 bulan	119.175.600	120.353.280	120.353.280	Kab. Bantul, Imogiri, Semua Kelurahan	Dana Transfer Umum-Dana Alokasi Umum	Memperkuat Stabilitas Polhukhankam Dan Transformasi Pelayanan Publik	Penguatan Reformasi Birokrasi	Kapanewon Imogiri	12 bulan	1 dokumen	119.175.600	Kapanewon Imogiri

Kode	Urusan/ Bidang Urusan/ Program/ Kegiatan/ Sub Kegiatan	Indikator Program/ Kegiatan/ Sub Kegiatan	Target Akhir Periode RPJMD	Realisasi Capaian RKPJ Tahun 2020	Prakiraan Capaian Target RKPJ Tahun 2021	Capaian Kinerja dan Kerangka Pendanaan						Kelompok Sasaran	Prakiraan Maju Rencana Tahun 2023		Perangkat Daerah Penanggung Jawab			
						Target 2022		Pagu Indikatif			Lokasi		Sumber Dana	Prioritas		Target	Pagu Indikatif	
						Semula	Menjadi	RKPD 2022	APBD 2022	RKPD 2022 Perubahan				Nasional				Daerah
	Kantor	Laporan Keamanan dan Ketertiban Laporan Kebersihan Lingkungan Kantor Laporan Pelayanan Umum				1 dokumen	1 dokumen						Transformasi Pelayanan Publik	Birokrasi		1 dokumen		
						1 dokumen	1 dokumen									1 dokumen		
						2 dokumen	2 dokumen									2 dokumen		
7	1	2.09				95 persen	95 persen	140.860.204	179.572.916	229.572.849						95 persen	140.860.204	
7	1	2.09	2			6 unit	6 unit	111.415.000	111.215.000	111.215.000	Kab. Bantul, Imogiri, Semua Kelurahan	Dana Transfer Umum-Dana Alokasi Umum	Memperkuat Stabilitas Polhukhankam Dan Transformasi Pelayanan Publik	Penguatan Reformasi Birokrasi	optimalisasi sarana dan prasarana kantor	6 unit	111.415.000	Kapanewon Imogiri
						1 unit	1 unit								1 unit			
7	1	2.09	6			22 unit	22 unit	14.300.000	14.300.000	14.300.000	Kab. Bantul, Imogiri, Semua Kelurahan	Dana Transfer Umum-Dana Alokasi Umum	Memperkuat Stabilitas Polhukhankam Dan Transformasi Pelayanan Publik	Penguatan Reformasi Birokrasi	optimalisasi sarana dan prasarana kantor	22 unit	14.300.000	Kapanewon Imogiri
7	1	2.09	9			3 unit	3 unit	15.145.204	54.057.916	104.057.849	Kab. Bantul, Imogiri, Semua Kelurahan	Dana Transfer Umum-Dana Alokasi Umum	Memperkuat Stabilitas Polhukhankam Dan Transformasi Pelayanan Publik	Penguatan Reformasi Birokrasi	optimalisasi sarana dan prasarana kantor	3 unit	15.145.204	Kapanewon Imogiri
7	1	2				95 Persen	95 Persen	37.200.000	48.860.000	48.860.000						95 Persen	41.600.000	
7	1	2.01				100 persen	100 persen	30.400.000	42.060.000	42.060.000						100 persen	33.000.000	
7	1	2.01	1			4 dokumen	4 dokumen	15.000.000	15.000.000	15.000.000	Kab. Bantul, Imogiri, Semua Kelurahan	Dana Transfer Umum-Dana Alokasi Umum	Memperkuat Stabilitas Polhukhankam Dan Transformasi Pelayanan Publik	Penguatan Reformasi Birokrasi	Aparatur Pemerintah Kabupaten, Pemerintah Kelurahan, Forkompinkap dan Instansi Terkait	4 dokumen	15.000.000	Kapanewon Imogiri
7	1	2.01	2			6 dokumen	6 dokumen	15.400.000	27.060.000	27.060.000	Kab. Bantul, Imogiri, Semua Kelurahan	Dana Transfer Umum-Dana Alokasi Umum	Memperkuat Stabilitas Polhukhankam Dan Transformasi Pelayanan Publik	Penguatan Reformasi Birokrasi	Aparatur Pemerintah Kabupaten, Pemerintah Kelurahan, Forkompinkap dan Instansi Terkait	6 dokumen	18.000.000	Kapanewon Imogiri
7	1	2.04				100 persen	100 persen	6.800.000	6.800.000	6.800.000						100 persen	8.600.000	
7	1	2.04	2			2 dokumen	2 dokumen	6.800.000	6.800.000	6.800.000	Kab. Bantul, Imogiri, Semua Kelurahan	Dana Transfer Umum-Dana Alokasi Umum	Memperkuat Stabilitas Polhukhankam Dan Transformasi Pelayanan Publik	Penguatan Reformasi Birokrasi	Masyarakat	2 dokumen	8.600.000	Kapanewon Imogiri
						10000 orang	10000 orang									10000 orang		
7	1	3				95 persen	95 persen	188.122.500	169.325.000	169.325.000						95 persen	189.650.000	
7	1	3	2.01			100 persen	100 persen	126.840.000	111.415.000	111.415.000						100 persen	128.350.000	
7	1	3	2.01	1		2 dokumen	2 dokumen	32.990.000	26.440.000	26.440.000	Kab. Bantul, Imogiri, Semua Kelurahan	Dana Transfer Umum-Dana Alokasi Umum	Memperkuat Stabilitas Polhukhankam Dan Transformasi Pelayanan Publik	Penguatan Reformasi Birokrasi	Masyarakat, UKM, Lembaga Masyarakat Tingkat Kecamatan	2 dokumen	35.000.000	Kapanewon Imogiri
						8 dokumen	8 dokumen									8 dokumen		

Kode	Urusan/ Bidang Urusan/ Program/ Kegiatan/ Sub Kegiatan	Indikator Program/ Kegiatan/ Sub Kegiatan	Target Akhir Periode RPJMD	Realisasi Capaian RKPD Tahun 2020	Prakiraan Capaian Target RKPD Tahun 2021	Capaian Kinerja dan Kerangka Pendanaan							Kelompok Sasaran	Prakiraan Maju Rencana Tahun 2023		Perangkat Daerah Penanggung Jawab							
						Target 2022		Pagu Indikatif			Lokasi	Sumber Dana		Prioritas			Target	Pagu Indikatif					
						Semula	Menjadi	RKPD 2022	APBD 2022	RKPD 2022 Perubahan				Nasional	Daerah								
7	1	3	2.01	3	Peningkatan Efektifitas Kegiatan Pemberdayaan Masyarakat di Wilayah Kecamatan	Laporan Bidang Sosial				43 dokumen	43 dokumen	93.850.000	84.975.000	84.975.000	Kab. Bantul, Imogiri, Semua Kelurahan	Dana Transfer Umum-Dana Alokasi Umum	Memperkuat Stabilitas Polhukhankam Dan Transformasi Pelayanan Publik	Penguatan Reformasi Birokrasi	Masyarakat, UKM, Lembaga Masyarakat Tingkat Kecamatan	43 dokumen	93.350.000	Kapanewon Imogiri	
7	1	3	2.03	3	<b>Pemberdayaan Lembaga Kemasyarakatan Tingkat Kecamatan</b>	Capaian Kinerja Pemberdayaan Lembaga Kemasyarakatan	persen			persen	100 persen	100 persen	61.282.500	57.910.000	57.910.000					100 persen	61.300.000	Kapanewon Imogiri	
7	1	3	2.03	4	Fasilitasi Pengembangan Usaha Ekonomi Masyarakat	Laporan pendampingan usaha masyarakat				6 dokumen	6 dokumen	61.282.500	57.910.000	57.910.000	Kab. Bantul, Imogiri, Semua Kelurahan	Dana Transfer Umum-Dana Alokasi Umum	Memperkuat Stabilitas Polhukhankam Dan Transformasi Pelayanan Publik	Penguatan Reformasi Birokrasi	Pelaku UKM, Masyarakat	6 dokumen	61.300.000	Kapanewon Imogiri	
7	1	4			<b>PROGRAM KOORDINASI KETENTERAMAN DAN KETERTIBAN UMUM</b>	Cakupan Koordinasi Ketenteraman dan Ketertiban Kapanewon	100 Persen			100 Persen	95 Persen	95 Persen	49.750.000	40.500.000	40.500.000					95 Persen	45.750.000	Kapanewon Imogiri	
7	1	4	2.01		<b>Koordinasi Upaya Penyelenggaraan Ketenteraman dan Ketertiban Umum</b>	Capaian Kinerja penyelenggaraan ketenteraman dan ketertiban umum	persen			persen	95 persen	95 persen	49.750.000	40.500.000	40.500.000					95 persen	45.750.000	Kapanewon Imogiri	
7	1	4	2.01	1	Sinergitas dengan Kepolisian Negara Republik Indonesia, Tentara Nasional Indonesia dan Instansi Vertikal di Wilayah Kecamatan	Laporan kejadian tranribum di kapanewon				4 dokumen	4 dokumen	49.750.000	40.500.000	40.500.000	Kab. Bantul, Imogiri, Semua Kelurahan	Dana Transfer Umum-Dana Alokasi Umum	Memperkuat Stabilitas Polhukhankam Dan Transformasi Pelayanan Publik	Penguatan Reformasi Birokrasi	Masyarakat	4 dokumen	45.750.000	Kapanewon Imogiri	
					laporan pelaksanaan upacara hari besar					12 dokumen	12 dokumen									12 dokumen			
					Laporan penanggulangan bencana					2 dokumen	2 dokumen										2 dokumen		
7	1	5			<b>PROGRAM PENYELENGGARAAN URUSAN PEMERINTAHAN UMUM</b>	Cakupan Stabilitas Penyelenggaraan Pemerintahan Umum	100 Persen			100 Persen	100 Persen	100 Persen	18.600.000	15.400.000	15.400.000					100 Persen	35.000.000	Kapanewon Imogiri	
7	1	5	2.01		<b>Penyelenggaraan Urusan Pemerintahan Umum sesuai Penugasan Kepala Daerah</b>	Capaian kinerja penyelenggaraan pemerintahan umum	100 persen			100 persen	100 persen	100 persen	18.600.000	15.400.000	15.400.000					100 persen	35.000.000	Kapanewon Imogiri	
7	1	5	2.01	1	Pembinaan Wawasan Kebangsaan dan Ketahanan Nasional dalam rangka Memantapkan Pengamalan Pancasila, Pelaksanaan Undang-Undang Dasar Negara Republik Indonesia Tahun 1945, Pelestarian Bhinneka Tunggal Ika serta Pemertahanan dan Pemeliharaan Keutuhan Negara	Laporan pembinaan peningkatan ketahanan nasional				2 dokumen	2 dokumen	18.600.000	15.400.000	15.400.000	Kab. Bantul, Imogiri, Semua Kelurahan	Dana Transfer Umum-Dana Alokasi Umum	Memperkuat Stabilitas Polhukhankam Dan Transformasi Pelayanan Publik	Penguatan Reformasi Birokrasi	Masyarakat	2 dokumen	35.000.000	Kapanewon Imogiri	
4					<b>UNSUR PENDUKUNG URUSAN PEMERINTAHAN</b>																		
4	1				<b>SEKRETARIAT DAERAH</b>								45.300.000	45.300.000	45.300.000						116.040.000		
4	1	4			<b>PROGRAM PENYELENGGARAAN KEISTIMEWAAN YOGYAKARTA URUSAN KELEMBAGAAN DAN KETATALAKSANAAN</b>	Persentase Perencanaan dan Pengendalian Urusan Keistimewaan yang Berkualitas	100 Persen			n/a Persen	100 Persen	100 Persen	45.300.000	45.300.000	45.300.000					100 Persen	116.040.000		
					Tingkat penerapan budaya pemerintahan SATRIYA pada ASN di		85 Persen			n/a Persen	0 Persen	0 Persen								0 Persen			
4	1	4	2.06		<b>Perencanaan dan Pengendalian Pelaksanaan Kegiatan Keistimewaan</b>	Persentase capaian kinerja perencanaan dan pengendalian kegiatan keistimewaan	persen			persen	80 persen	80 persen	45.300.000	45.300.000	45.300.000					80 persen	116.040.000		

Kode	Urusan/ Bidang Urusan/ Program/ Kegiatan/ Sub Kegiatan	Indikator Program/ Kegiatan/ Sub Kegiatan	Target Akhir Periode RPJMD	Realisasi Capaian RKPD Tahun 2020	Prakiraan Capaian Target RKPD Tahun 2021	Capaian Kinerja dan Kerangka Pendanaan										Kelompok Sasaran	Prakiraan Maju Rencana Tahun 2023		Perangkat Daerah Penanggung Jawab			
						Target 2022		Pagu Indikatif			Lokasi	Sumber Dana	Prioritas		Target		Pagu Indikatif					
						Semula	Menjadi	RKPD 2022	APBD 2022	RKPD 2022 Perubahan			Nasional	Daerah								
4	1	4	2.06	1				1	Dokumen	45.300.000	45.300.000	45.300.000	Kab. Bantul, Pandak, Semua Kelurahan	Dana Keistimewaan DIY	Memperkuat Stabilitas Polhukhankam Dan Transformasi Pelayanan Publik	Penguatan Reformasi Birokrasi	Masyarakat Kapanewon Pandak	1	Dokumen	116.040.000	Kapanewon Pandak	
								3	Dokumen										3	Dokumen		
7																						
7	1									2.493.155.654	3.138.118.902	3.245.595.655									3.779.466.608	
7	1	1																				
7	1	1																				
7	1	1	2.01																			
7	1	1	2.01	1																		
7	1	1	2.01	6																		
7	1	1	2.02																			
7	1	1	2.02	1																		
7	1	1	2.02	2																		
7	1	1	2.06																			
7	1	1	2.06	1																		
7	1	1	2.06	2																		
7	1	1	2.06	3																		

Kode	Urusan / Bidang Urusan / Program / Kegiatan / Sub Kegiatan	Indikator Program / Kegiatan / Sub Kegiatan	Target Akhir Periode RPJMD	Realisasi Capaian RKPD Tahun 2020	Prakiraan Capaian Target RKPD Tahun 2021	Capaian Kinerja dan Kerangka Pendanaan							Kelompok Sasaran	Prakiraan Maju Rencana Tahun 2023		Perangkat Daerah Penanggung Jawab								
						Target 2022		Pagu Indikatif			Lokasi	Sumber Dana		Prioritas			Target	Pagu Indikatif						
						Semula	Menjadi	RKPD 2022	APBD 2022	RKPD 2022 Perubahan				Nasional	Daerah									
7	1	1	2.06	5	Penyediaan Barang Cetak dan Penggandaan	Barang Cetak					2 jenis	2 jenis	11.241.750	6.665.000	6.665.000	Kab. Bantul, Pandak, Wijirejo	Dana Transfer Umum-Dana Alokasi Umum	Memperkuat Stabilitas Polhukhankam Dan Transformasi Pelayanan Publik	Penguatan Reformasi Birokrasi	Kapanewon Pandak	2 jenis	13.000.000	Kapanewon Pandak	
					Penggandaan						20000 lembar	20000 lembar										20000 lembar		
7	1	1	2.06	6	Penyediaan Bahan Bacaan dan Peraturan Perundang-undangan	Bahan bacaan langganan surat kabar					2 jenis	2 jenis	2.400.000	2.400.000	2.400.000	Kab. Bantul, Pandak, Wijirejo	Dana Transfer Umum-Dana Alokasi Umum	Memperkuat Stabilitas Polhukhankam Dan Transformasi Pelayanan Publik	Penguatan Reformasi Birokrasi	Kapanewon Pandak	2 jenis	2.880.000	Kapanewon Pandak	
7	1	1	2.06	9	Penyelenggaraan Rapat Koordinasi dan Konsultasi SKPD	Laporan hasil rapat					20 Dokumen	25 Dokumen	80.538.000	75.065.000	73.120.000	Kab. Bantul, Pandak, Wijirejo	Dana Transfer Umum-Dana Alokasi Umum	Memperkuat Stabilitas Polhukhankam Dan Transformasi Pelayanan Publik	Penguatan Reformasi Birokrasi	Kapanewon Pandak	25 Dokumen	118.000.000	Kapanewon Pandak	
					Perjalanan dinas dalam daerah						120 OP	120 OP										120 OP		
					Perjalanan dinas luar daerah						24 OP	21 OP										21 OP		
7	1	1	2.06	10	Penatausahaan Arsip Dinamis pada SKPD	Laporan penataan arsip					1 Dokumen	1 Dokumen	4.750.000	4.750.000	4.750.000	Kab. Bantul, Pandak, Wijirejo	Dana Transfer Umum-Dana Alokasi Umum	Memperkuat Stabilitas Polhukhankam Dan Transformasi Pelayanan Publik	Penguatan Reformasi Birokrasi	Kapanewon Pandak	1 Dokumen	5.500.000	Kapanewon Pandak	
7	1	1	2.07		<b>Pengadaan Barang Milik Daerah Penunjang Urusan Pemerintah Daerah</b>	Capaian kinerja Pengadaan Barang Milik Daerah	persen			persen	95 persen	95 persen	<b>55.750.000</b>	<b>44.800.000</b>	<b>49.500.000</b>							95 persen	<b>75.000.000</b>	
7	1	1	2.07	5	Pengadaan Mebel	Pengadaan mebel					2 jenis	2 jenis	11.500.000	11.500.000	11.500.000	Kab. Bantul, Pandak, Wijirejo	Dana Transfer Umum-Dana Alokasi Umum	Memperkuat Stabilitas Polhukhankam Dan Transformasi Pelayanan Publik	Penguatan Reformasi Birokrasi	Kapanewon Pandak	2 jenis	50.000.000	Kapanewon Pandak	
7	1	1	2.07	6	Pengadaan Peralatan dan Mesin Lainnya	Pengadaan peralatan dan mesin lainnya					4 jenis	4 jenis	44.250.000	33.300.000	38.000.000	Kab. Bantul, Pandak, Wijirejo	Dana Transfer Umum-Dana Alokasi Umum	Memperkuat Stabilitas Polhukhankam Dan Transformasi Pelayanan Publik	Penguatan Reformasi Birokrasi	Kapanewon Pandak	4 jenis	25.000.000	Kapanewon Pandak	
7	1	1	2.08		<b>Penyediaan Jasa Penunjang Urusan Pemerintahan Daerah</b>	Capaian kinerja penyediaan jasa penunjang urusan pemerintah daerah	95 Persen			91 Persen	95 Persen	95 Persen	<b>147.480.480</b>	<b>144.480.864</b>	<b>161.576.552</b>							95 Persen	<b>174.580.000</b>	
7	1	1	2.08	2	Penyediaan Jasa Komunikasi, Sumber Daya Air dan Listrik	Pembayaran rekening listrik					12 bulan	12 bulan	32.250.000	29.250.000	49.595.688	Kab. Bantul, Pandak, Wijirejo	Dana Transfer Umum-Dana Alokasi Umum	Memperkuat Stabilitas Polhukhankam Dan Transformasi Pelayanan Publik	Penguatan Reformasi Birokrasi	Kapanewon Pandak	12 bulan	35.000.000	Kapanewon Pandak	
					Pembayaran Rekening Telepon						12 bulan	12 bulan										12 bulan		
7	1	1	2.08	3	Penyediaan Jasa Peralatan dan Perlengkapan Kantor	Perbaikan peralatan dan perlengkapan kantor					7 jenis	7 jenis	14.090.000	14.090.000	14.090.000	Kab. Bantul, Pandak, Wijirejo	Dana Transfer Umum-Dana Alokasi Umum	Memperkuat Stabilitas Polhukhankam Dan Transformasi Pelayanan Publik	Penguatan Reformasi Birokrasi	Kapanewon Pandak	7 jenis	15.000.000	Kapanewon Pandak	
7	1	1	2.08	4	Penyediaan Jasa Pelayanan Umum Kantor	Laporan keamanan dan ketertiban kantor					12 Dokumen	12 Dokumen	98.740.480	98.740.864	97.890.864	Kab. Bantul, Pandak, Wijirejo	Dana Transfer Umum-Dana Alokasi Umum	Memperkuat Stabilitas Polhukhankam Dan Transformasi Pelayanan Publik	Penguatan Reformasi Birokrasi	Kapanewon Pandak	12 Dokumen	121.980.000	Kapanewon Pandak	
					Laporan kebersihan lingkungan kantor						12 Dokumen	12 Dokumen										12 Dokumen		
					Laporan kegiatan administrasi umum Kapanewon						12 Dokumen	12 Dokumen										12 Dokumen		
					Laporan kegiatan pelayanan umum Kapanewon						12 Dokumen	12 Dokumen										12 Dokumen		
					Pemenuhan Pelayanan Umum lainnya						2 kali	2 kali										2 kali		
					Penyediaan makanan dan minuman ringan untuk pelayanan umum kantor						12 bulan	12 bulan										12 bulan		



Kode	Urusan / Bidang Urusan / Program / Kegiatan / Sub Kegiatan	Indikator Program/ Kegiatan / Sub Kegiatan	Target Akhir Periode RPJMD	Realisasi Capaian RKPД Tahun 2020	Prakiraan Capaian Target RKPД Tahun 2021	Capaian Kinerja dan Kerangka Pendanaan						Kelompok Sasaran	Prakiraan Maju Rencana Tahun 2023		Perangkat Daerah Penanggung Jawab			
						Target 2022		Pagu Indikatif			Lokasi		Sumber Dana	Prioritas		Target	Pagu Indikatif	
						Semula	Menjadi	RKPД 2022	APBD 2022	RKPД 2022 Perubahan				Nasional				Daerah
7	1	4																
7	1	4	2.01															
7	1	4	2.01	1														
7	1	5																
7	1	5	2.01															
7	1	5	2.01	1														
4																		
4	1																	
4	1	4																
4	1	4	2.06															
4	1	4	2.06	1														
7																		
7	1																	
7	1	1																





Kode	Urusan/ Bidang Urusan/ Program/ Kegiatan/ Sub Kegiatan	Indikator Program/ Kegiatan/ Sub Kegiatan	Target Akhir Periode RPJMD	Realisasi Capaian RKPD Tahun 2020	Prakiraan Capaian Target RKPD Tahun 2021	Capaian Kinerja dan Kerangka Pendanaan							Kelompok Sasaran	Prakiraan Maju Rencana Tahun 2023		Perangkat Daerah Penanggung Jawab						
						Target 2022		Pagu Indikatif			Lokasi	Sumber Dana		Prioritas			Target	Pagu Indikatif				
						Semula	Menjadi	RKPD 2022	APBD 2022	RKPD 2022 Perubahan				Nasional	Daerah							
7	1	1	2.07	5	Pengadaan Mebel	Pengadaan mebelair				2 unit	2 unit	20.842.000	20.842.000	20.842.000	Kab. Bantul, Bantul	Dana Transfer Umum-Dana Alokasi Umum	Memperkuat Stabilitas Polhukhanka m Dan Transformasi Pelayanan Publik	Penguatan Reformasi Birokrasi	Kapanewon Bantul	2 unit	20.842.000	Kapanewon Bantul
7	1	1	2.07	6	Pengadaan Peralatan dan Mesin Lainnya	Pengadaan Peralatan dan mesin lainnya				3 jenis	3 jenis	23.650.000	5.650.000	5.650.000	Kab. Bantul, Bantul	Dana Transfer Umum-Dana Alokasi Umum	Memperkuat Stabilitas Polhukhanka m Dan Transformasi Pelayanan Publik	Penguatan Reformasi Birokrasi	Kapanewon Bantul	3 jenis	23.650.000	Kapanewon Bantul
7	1	1	2.08		<b>Penyediaan Jasa Penunjang Urusan Pemerintahan Daerah</b>	Capaian kinerja penyediaan jasa penunjang urusan pemerintah daerah	persen		persen	100 persen	100 persen	<b>161.975.600</b>	<b>163.170.080</b>	<b>154.730.080</b>						100 persen	<b>159.513.272</b>	
7	1	1	2.08	1	Penyediaan Jasa Surat Menyurat	Materai dan benda pos				344 lembar	344 lembar	3.500.000	3.440.000	1.000.000	Kab. Bantul, Bantul	Dana Transfer Umum-Dana Alokasi Umum	Memperkuat Stabilitas Polhukhanka m Dan Transformasi Pelayanan Publik	Penguatan Reformasi Birokrasi	Kapanewon Bantul	344 lembar	3.500.000	Kapanewon Bantul
7	1	1	2.08	2	Penyediaan Jasa Komunikasi, Sumber Daya Air dan Listrik	Pembayaran rekening listrik				12 bulan	12 bulan	37.200.000	37.200.000	31.200.000	Kab. Bantul, Bantul	Dana Transfer Umum-Dana Alokasi Umum	Memperkuat Stabilitas Polhukhanka m Dan Transformasi Pelayanan Publik	Penguatan Reformasi Birokrasi	Kapanewon Bantul	12 bulan	37.200.000	Kapanewon Bantul
						Pembayaran rekening telepon				12 bulan	12 bulan										12 bulan	
7	1	1	2.08	3	Penyediaan Jasa Peralatan dan Perlengkapan Kantor	Jasa Pengangkutan Sampah				6 kali	6 kali	2.100.000	2.100.000	2.100.000	Kab. Bantul, Bantul, Semua Keurahan	Dana Transfer Umum-Dana Alokasi Umum	Memperkuat Stabilitas Polhukhanka m Dan Transformasi Pelayanan Publik	Penguatan Reformasi Birokrasi	Kapanewon Bantul	6 kali	2.100.000	Kapanewon Bantul
						Jasa Pengisian Tabung Pemadam Kebakaran				6 kali	6 kali										6 kali	
7	1	1	2.08	4	Penyediaan Jasa Pelayanan Umum Kantor	Asuransi kesehatan				12 bulan	12 bulan	119.175.600	120.430.080	120.430.080	Kab. Bantul, Bantul	Dana Transfer Umum-Dana Alokasi Umum	Memperkuat Stabilitas Polhukhanka m Dan Transformasi Pelayanan Publik	Penguatan Reformasi Birokrasi	Kapanewon Bantul	12 bulan	116.713.272	Kapanewon Bantul
						Iuran jaminan kecelakaan kerja				12 bulan	12 bulan										12 bulan	
						Iuran jaminan kematian				12 bulan	12 bulan										12 bulan	
						Laporan keamanan dan ketertiban kantor				12 dokumen	12 dokumen										12 dokumen	
						Laporan kebersihan lingkungan kantor				24 dokumen	24 dokumen										24 dokumen	
						Laporan kegiatan pelayanan umum kapanewon				24 dokumen	24 dokumen										24 dokumen	
7	1	1	2.09		<b>Pemeliharaan Barang Milik Daerah Penunjang Urusan Pemerintahan Daerah</b>	Capaian kinerja pemeliharaan barang milik daerah	persen		persen	100 persen	100 persen	<b>144.161.592</b>	<b>135.997.519</b>	<b>136.432.519</b>						100 persen	<b>144.161.592</b>	
7	1	1	2.09	2	Penyediaan Jasa Pemeliharaan, Biaya Pemeliharaan, Pajak, dan Perizinan Kendaraan Dinas Operasional atau Lananan	BEM dan minyak pelumas				8 unit	8 unit	111.800.000	112.800.000	113.235.000	Kab. Bantul, Bantul	Dana Transfer Umum-Dana Alokasi Umum	Memperkuat Stabilitas Polhukhanka m Dan Transformasi Pelayanan Publik	Penguatan Reformasi Birokrasi	Kapanewon Bantul	8 unit	111.800.000	Kapanewon Bantul
						Pemeliharaan dinas roda 4				1 unit	1 unit										1 unit	
						Pemeliharaan kendaraan dinas roda 2				7 unit	7 unit										7 unit	
7	1	1	2.09	6	Pemeliharaan Peralatan dan Mesin Lainnya	Pemeliharaan peralatan dan perlengkapan perkantoran				10 unit	10 unit	12.415.000	12.415.000	12.415.000	Kab. Bantul, Bantul	Dana Transfer Umum-Dana Alokasi Umum	Memperkuat Stabilitas Polhukhanka m Dan Transformasi Pelayanan Publik	Penguatan Reformasi Birokrasi	Kapanewon Bantul	10 unit	12.415.000	Kapanewon Bantul
7	1	1	2.09	9	Pemeliharaan/Rehabilitasi Gedung Kantor dan Bangunan Lainnya	Pemeliharaan gedung kantor dan rumah dinas				1 unit	1 unit	19.946.592	10.782.519	10.782.519	Kab. Bantul, Bantul	Dana Transfer Umum-Dana Alokasi Umum	Memperkuat Stabilitas Polhukhanka m Dan Transformasi Pelayanan Publik	Penguatan Reformasi Birokrasi	Kapanewon Bantul	1 unit	19.946.592	Kapanewon Bantul



Kode	Urusan/ Bidang Urusan/ Program/ Kegiatan/ Sub Kegiatan	Indikator Program/ Kegiatan/ Sub Kegiatan	Target Akhir Periode RPJMD	Realisasi Capaian RKPD Tahun 2020	Prakiraan Capaian Target RKPD Tahun 2021	Capaian Kinerja dan Kerangka Pendanaan						Kelompok Sasaran	Prakiraan Maju Rencana Tahun 2023		Perangkat Daerah Penanggung Jawab					
						Target 2022		Pagu Indikatif			Lokasi		Sumber Dana	Prioritas		Target	Pagu Indikatif			
						Semula	Menjadi	RKPD 2022	APBD 2022	RKPD 2022 Perubahan				Nasional				Daerah		
		laporan penanggulangan bencana				2 Laporan	2 Laporan							2 Laporan						
		Laporan TMMD				2 dokumen	2 dokumen							2 dokumen						
7	1	5				100 Persen	100 Persen	100 Persen	100 Persen	143.690.000	106.525.000	104.325.000			100 Persen	143.690.000				
7	1	5	2.01			100 Persen	0 Persen	100 Persen	100 Persen	143.690.000	106.525.000	104.325.000			100 Persen	143.690.000				
7	1	5	2.01	1																
		Pembinaan Wawasan Kebangsaan dan Ketahanan Nasional dalam rangka Memantapkan Pengamalan Pancasila, Pelaksanaan Undang-Undang Dasar Negara Republik Indonesia Tahun 1945, Pelestarian Bhinneka Tunggal Ika serta Pemertahanan dan Pemeliharaan Keutuhan Negara	Laporan pembinaan peningkatan Ketahanan Nasional			12 dokumen	12 dokumen			143.690.000	106.525.000	104.325.000	Kab. Bantul, Bantul, Bantul	Dana Transfer Umum-Dana Alokasi Umum	Memperkuat Stabilitas Polbukhankam Dan Transformasi Pelayanan Publik	Penguatan Reformasi Birokrasi	Masyarakat Kapanewon Bantul	12 dokumen	143.690.000	Kapanewon Bantul
4																				
4	1									45.300.000	45.300.000	45.300.000						45.300.000		
4	1	4																		
		PROGRAM PENYELENGGARAAN KEISTIMEWAAN YOGYAKARTA URUSAN KELEMBAGAAN DAN KETATALAKSANAAN	Persentase Perencanaan dan Pengendalian Urusan Keistimewaan yang Berkualitas	100 Persen	n/a Persen	100 Persen	100 Persen			45.300.000	45.300.000	45.300.000						100 Persen	45.300.000	
4	1	4	2.06			100 Persen	100 Persen	100 Persen	100 Persen	45.300.000	45.300.000	45.300.000						100 Persen	45.300.000	
4	1	4	2.06	1																
		Perencanaan dan Pengendalian Pelaksanaan Kegiatan Keistimewaan	Persentase Capaian Kinerja Perencanaan dan Pengendalian Kegiatan Keistimewaan	100 Persen	100 Persen	100 Persen	100 Persen			45.300.000	45.300.000	45.300.000						100 Persen	45.300.000	
4	1	4	2.06	1																
		Penyusunan Rencana Program dan Kegiatan Keistimewaan	Dokumen Hasil koordinasi Pelaksanaan kegiatan Keistimewaan Tingkat Kapanewon			4 dokumen	1 dokumen			45.300.000	45.300.000	45.300.000	Kab. Bantul, Kretek, Donotirto	Dana Keistimewaan DIY	Memperkuat Stabilitas Polbukhankam Dan Transformasi Pelayanan Publik	Penguatan Reformasi Birokrasi	Masyarakat Kapanewon Kretek	1 dokumen	45.300.000	Kapanewon Kretek
7	1																			
7	1									2.555.863.812	3.016.745.842	3.209.758.967								3.900.236.000
7	1	1																		
		PROGRAM PENUNJANG URUSAN PEMERINTAHAN DAERAH KABUPATEN/KOTA	Capaian nilai Akuntabilitas Kinerja Instansi Pemerintah (AKIP)	84 angka	80 angka	80 angka	80 angka			2.287.163.812	2.717.045.842	2.916.058.967						80 angka	3.482.236.000	
7	1	1	2.01																	
		Perencanaan, Penganggaran, dan Evaluasi Kinerja Perangkat Daerah	Capaian Kinerja Perencanaan dan Evaluasi Kinerja Perangkat Daerah	100 Persen	100 Persen	100 Persen	100 Persen			10.000.000	10.000.000	10.000.000						100 Persen	20.000.000	
7	1	1	2.01	1																
		Penyusunan Dokumen Perencanaan Perangkat Daerah	Dokumen perencanaan			6 dokumen	6 dokumen			3.700.000	3.700.000	3.700.000	Kab. Bantul, Kretek, Donotirto	Dana Transfer Umum-Dana Alokasi Umum	Memperkuat Stabilitas Polbukhankam Dan Transformasi Pelayanan Publik	Penguatan Reformasi Birokrasi	Kapanewon Kretek	6 dokumen	10.000.000	Kapanewon Kretek

Kode	Urusan / Bidang Urusan / Program / Kegiatan / Sub Kegiatan	Indikator Program / Kegiatan / Sub Kegiatan	Target Akhir Periode RPJMD	Realisasi Capaian RKPDP Tahun 2020	Prakiraan Capaian Target RKPDP Tahun 2021	Capaian Kinerja dan Kerangka Pendanaan							Kelompok Sasaran	Prakiraan Maju Rencana Tahun 2023		Perangkat Daerah Penanggung Jawab						
						Target 2022		Pagu Indikatif			Lokasi	Sumber Dana		Prioritas			Target	Pagu Indikatif				
						Semula	Menjadi	RKPD 2022	APBD 2022	RKPD 2022 Perubahan				Nasional	Daerah							
7	1	1	2.01	6	Koordinasi dan Penyusunan Laporan Capaian Kinerja dan Ikhtisar Realisasi Kinerja SKPD	Dokumen evaluasi				4 dokumen	4 dokumen	6.300.000	6.300.000	6.300.000	Kab. Bantul, Kretek, Donotirto	Dana Transfer Umum-Dana Alokasi Umum	Memperkuat Stabilitas Polhukhankam Dan Transformasi Pelayanan Publik	Penguatan Reformasi Birokrasi	Kapanewon Kretek	4 dokumen	10.000.000	Kapanewon Kretek
						Dokumen keuangan				28 dokumen	28 dokumen									28 dokumen		
7	1	1	2.02		<b>Administrasi Keuangan Perangkat Daerah</b>	Capaian Kinerja Pengadmitrasian Keuangan Perangkat Daerah	100 Persen			100 Persen	100 Persen	<b>1.715.868.436</b>	<b>2.285.456.966</b>	<b>2.463.470.091</b>						100 Persen	<b>2.702.200.000</b>	
7	1	1	2.02	1	Penyediaan Gaji dan Tunjangan ASN	Dokumen pembayaran gaji dan tunjangan				14 dokumen	14 dokumen	1.663.668.436	2.233.256.966	2.411.270.091	Kab. Bantul, Kretek, Donotirto	Dana Transfer Umum-Dana Alokasi Umum	Memperkuat Stabilitas Polhukhankam Dan Transformasi Pelayanan Publik	Penguatan Reformasi Birokrasi	Kapanewon Kretek	14 dokumen	2.650.000.000	Kapanewon Kretek
7	1	1	2.02	2	Penyediaan Administrasi Pelaksanaan Tugas ASN	Honor Pengelola Keuangan, BMD, dan Kepegawain				144 ob	144 ob	52.200.000	52.200.000	52.200.000	Kab. Bantul, Kretek, Donotirto	Dana Transfer Umum-Dana Alokasi Umum	Memperkuat Stabilitas Polhukhankam Dan Transformasi Pelayanan Publik	Penguatan Reformasi Birokrasi	Kapanewon Kretek	144 ob	52.200.000	Kapanewon Kretek
7	1	1	2.06		<b>Administrasi Umum Perangkat Daerah</b>	Capaian Kinerja Pengelolaan Administrasi Umum	100 Persen			100 Persen	100 Persen	<b>268.941.000</b>	<b>158.274.500</b>	<b>178.524.500</b>						100 Persen	<b>368.500.000</b>	
7	1	1	2.06	1	Penyediaan Komponen Instalasi Listrik/Penerangan Bangunan Kantor	komponen instalasi listrik				8 Jenis	8 Jenis	7.500.000	7.500.000	7.500.000	Kab. Bantul, Kretek, Donotirto	Dana Transfer Umum-Dana Alokasi Umum	Memperkuat Stabilitas Polhukhankam Dan Transformasi Pelayanan Publik	Penguatan Reformasi Birokrasi	Kapanewon Kretek	8 Jenis	90.000.000	Kapanewon Kretek
7	1	1	2.06	2	Penyediaan Peralatan dan Perlengkapan Kantor	ATK				29 Jenis	29 Jenis	37.500.000	36.063.500	36.063.500	Kab. Bantul, Kretek, Donotirto	Dana Transfer Umum-Dana Alokasi Umum	Memperkuat Stabilitas Polhukhankam Dan Transformasi Pelayanan Publik	Penguatan Reformasi Birokrasi	Kapanewon Kretek	29 Jenis	39.000.000	Kapanewon Kretek
7	1	1	2.06	3	Penyediaan Peralatan Rumah Tangga	Bahan dan peralatan kebersihan				13 Jenis	13 Jenis	9.000.000	6.675.000	6.675.000	Kab. Bantul, Kretek, Donotirto	Dana Transfer Umum-Dana Alokasi Umum	Memperkuat Stabilitas Polhukhankam Dan Transformasi Pelayanan Publik	Penguatan Reformasi Birokrasi	Kapanewon Kretek	13 Jenis	11.000.000	Kapanewon Kretek
7	1	1	2.06	5	Penyediaan Barang Cetak dan Penggandaan	Barang cetakan				2 Jenis	2 Jenis	27.691.000	15.836.000	15.865.000	Kab. Bantul, Kretek, Donotirto	Dana Transfer Umum-Dana Alokasi Umum	Memperkuat Stabilitas Polhukhankam Dan Transformasi Pelayanan Publik	Penguatan Reformasi Birokrasi	Kapanewon Kretek	2 Jenis	28.500.000	Kapanewon Kretek
						Penggandaan				102564 lembar	102564 lembar									102564 lembar		
7	1	1	2.06	6	Penyediaan Bahan Bacaan dan Peraturan Perundang-undangan	Bahan bacaan langganan surat kabar				2 Jenis	2 Jenis	5.000.000	2.400.000	2.400.000	Kab. Bantul, Kretek, Donotirto	Dana Transfer Umum-Dana Alokasi Umum	Memperkuat Stabilitas Polhukhankam Dan Transformasi Pelayanan Publik	Penguatan Reformasi Birokrasi	Kapanewon Kretek	2 Jenis	6.000.000	Kapanewon Kretek
7	1	1	2.06	9	Penyelenggaraan Rapat Koordinasi dan Konsultasi SKPD	Laporan hasil rapat				120 dokumen	120 dokumen	169.250.000	78.600.000	98.821.000	Kab. Bantul, Kretek, Donotirto	Dana Transfer Umum-Dana Alokasi Umum	Memperkuat Stabilitas Polhukhankam Dan Transformasi Pelayanan Publik	Penguatan Reformasi Birokrasi	Kapanewon Kretek	120 dokumen	180.000.000	Kapanewon Kretek
						Perjalanan dinas dalam daerah				148 op	148 op									148 op		
						Perjalanan dinas luar daerah				3 op	3 op									3 op		
7	1	1	2.06	10	Penatausahaan Arsip Dinamis pada SKPD	Laporan penataan arsip				4 dokumen	4 dokumen	13.000.000	11.200.000	11.200.000	Kab. Bantul, Kretek, Donotirto	Dana Transfer Umum-Dana Alokasi Umum	Memperkuat Stabilitas Polhukhankam Dan Transformasi Pelayanan Publik	Penguatan Reformasi Birokrasi	Kapanewon Kretek	4 dokumen	14.000.000	Kapanewon Kretek
7	1	1	2.07		<b>Pengadaan Barang Milik Daerah Penunjang Urusan Pemerintah Daerah</b>	Capaian Kinerja Pengadaan Barang Milik Daerah	Persen			100 Persen	100 Persen	<b>30.000.000</b>	-	<b>750.000</b>						100 Persen	<b>88.000.000</b>	
7	1	1	2.07	6	Pengadaan Peralatan dan Mesin Lainnya	Pengadaan peralatan dan mesin lainnya				1 Jenis	1 Jenis	30.000.000	-	750.000	Kab. Bantul, Kretek, Donotirto	Dana Transfer Umum-Dana Alokasi Umum	Memperkuat Stabilitas Polhukhankam Dan Transformasi Pelayanan Publik	Penguatan Reformasi Birokrasi	Kapanewon Kretek	1 Jenis	88.000.000	Kapanewon Kretek





Kode	Urusan / Bidang Urusan / Program / Kegiatan / Sub Kegiatan	Indikator Program / Kegiatan / Sub Kegiatan	Target Akhir Periode RPJMD	Realisasi Capaian RKPDP Tahun 2020	Prakiraan Capaian Target RKPDP Tahun 2021	Capaian Kinerja dan Kerangka Pendanaan						Kelompok Sasaran	Prakiraan Maju Rencana Tahun 2023		Perangkat Daerah Penanggung Jawab				
						Target 2022		Pagu Indikatif			Lokasi		Sumber Dana	Prioritas		Target	Pagu Indikatif		
						Semula	Menjadi	RKPD 2022	APBD 2022	RKPD 2022 Perubahan				Nasional				Daerah	
4		UNSUR PENDUKUNG URUSAN PEMERINTAHAN																	
4	1	SEKRETARIAT DAERAH						45.300.000	45.300.000	45.300.000						45.300.000			
4	1	4	PROGRAM PENYELENGGARAAN KEISTIMEWAAN YOGYAKARTA URUSAN KELEMBAGAAN DAN KETATALAKSANAAN	Persentase Perencanaan dan Pengendalian Urusan Keistimewaan yang Berkualitas	100 Persen	n/a Persen	100 Persen	100 Persen	45.300.000	45.300.000	45.300.000				100 Persen	45.300.000			
				Tingkat penerapan budaya pemerintahan SATRIYA pada ASN di	85 Persen	n/a Persen	0 Persen	0 Persen							0 Persen				
4	1	4	2.06	Perencanaan dan Pengendalian Pelaksanaan Kegiatan Keistimewaan	100 Persen	na Persen	100 Persen	100 Persen	45.300.000	45.300.000	45.300.000				100 Persen	45.300.000			
4	1	4	2.06	1	Penyusunan Rencana Program dan Kegiatan Keistimewaan		4 Dokumen	1 Dokumen	45.300.000	45.300.000	45.300.000	Kab. Bantul, Bambanglipuro, Semua Kelurahan	Dana Keistimewaan DIY	Memperkuat Stabilitas Polhukhankam Dan Transformasi Pelayanan Publik	Penguatan Reformasi Birokrasi	Masyarakat Kapanewon Bambanglipuro	1 Dokumen	45.300.000	Kapanewon Bambanglipuro
				Dokumen Rencana Program dan Kegiatan Keistimewaan tingkat Kecamatan			3 Dokumen	3 Dokumen							3 Dokumen				
7		UNSUR KEWILAYAHAN																	
7	1	KECAMATAN						2.526.906.239	2.966.248.524	3.075.716.203						3.266.231.324			
7	1	1	PROGRAM PENUNJANG URUSAN PEMERINTAHAN DAERAH KABUPATEN/KOTA	Capaian Nilai Akuntabilitas Kinerja Instansi Pemerintah (AKIP)	84 angka	79,59 angka	80 angka	80 angka	2.263.629.239	2.732.556.524	2.828.724.203				80 angka	2.993.377.804			
7	1	1	2.01	Perencanaan, Penganggaran, dan Evaluasi Kinerja Perangkat Daerah	100 Persen	100 Persen	100 Persen	100 Persen	2.625.000	825.000	825.000				100 Persen	2.625.000			
7	1	1	2.01	1	Penyusunan Dokumen Perencanaan Perangkat Daerah		5 Dokumen	5 Dokumen	1.325.000	425.000	425.000	Kab. Bantul, Bambanglipuro, Sidomulyo	Dana Transfer Umum-Dana Alokasi Umum	Memperkuat Stabilitas Polhukhankam Dan Transformasi Pelayanan Publik	Penguatan Reformasi Birokrasi	Kapanewon Bambanglipuro	5 Dokumen	1.325.000	Kapanewon Bambanglipuro
7	1	1	2.01	6	Koordinasi dan Penyusunan Laporan Capaian Kinerja dan Ikhtisar Realisasi Kinerja SKPD		6 Dokumen	6 Dokumen	1.300.000	400.000	400.000	Kab. Bantul, Bambanglipuro, Sidomulyo	Dana Transfer Umum-Dana Alokasi Umum	Memperkuat Stabilitas Polhukhankam Dan Transformasi Pelayanan Publik	Penguatan Reformasi Birokrasi	Kapanewon Bambanglipuro	6 Dokumen	1.300.000	Kapanewon Bambanglipuro
				Dokumen keuangan			28 Dokumen	28 Dokumen							28 Dokumen				
7	1	1	2.02	Administrasi Keuangan Perangkat Daerah	100 Persen	100 Persen	100 Persen	100 Persen	1.747.091.759	2.279.268.104	2.373.735.783				100 Persen	2.475.572.565			
7	1	1	2.02	1	Penyediaan Gaji dan Tunjangan ASN		14 Dokumen	14 Dokumen	1.707.431.759	2.239.608.104	2.334.075.783	Kab. Bantul, Bambanglipuro, Sidomulyo	Dana Transfer Umum-Dana Alokasi Umum	Memperkuat Stabilitas Polhukhankam Dan Transformasi Pelayanan Publik	Penguatan Reformasi Birokrasi	Kapanewon Bambanglipuro	14 Dokumen	2.433.812.565	Kapanewon Bambanglipuro
7	1	1	2.02	2	Penyediaan Administrasi Pelaksanaan Tugas ASN		96 ob	96 ob	39.660.000	39.660.000	39.660.000	Kab. Bantul, Bambanglipuro, Semua Kelurahan	Dana Transfer Umum-Dana Alokasi Umum	Memperkuat Stabilitas Polhukhankam Dan Transformasi Pelayanan Publik	Penguatan Reformasi Birokrasi	Kapanewon Bambanglipuro	96 ob	41.760.000	Kapanewon Bambanglipuro
7	1	1	2.06	Administrasi Umum Perangkat Daerah	100 Persen	100 Persen	95 Persen	95 Persen	197.528.139	141.617.859	143.317.859				95 Persen	198.595.423			
7	1	1	2.06	1	Penyediaan Komponen Instalasi Listrik/Penerangan Bangunan Kantor		10 Jenis	10 Jenis	8.971.900	6.507.900	6.507.900	Kab. Bantul, Bambanglipuro, Sidomulyo	Dana Transfer Umum-Dana Alokasi Umum	Memperkuat Stabilitas Polhukhankam Dan Transformasi Pelayanan Publik	Penguatan Reformasi Birokrasi	Kapanewon Bambanglipuro	10 Jenis	8.971.900	Kapanewon Bambanglipuro

Kode	Urusan / Bidang Urusan / Program / Kegiatan / Sub Kegiatan	Indikator Program / Kegiatan / Sub Kegiatan	Target Akhir Periode RPJMD	Realisasi Capaian RKPD Tahun 2020	Prakiraan Capaian Target RKPD Tahun 2021	Capaian Kinerja dan Kerangka Pendanaan							Kelompok Sasaran	Prakiraan Maju Rencana Tahun 2023		Perangkat Daerah Penanggung Jawab									
						Target 2022		Pagu Indikatif			Lokasi	Sumber Dana		Prioritas			Target	Pagu Indikatif							
						Semula	Menjadi	RKPD 2022	APBD 2022	RKPD 2022 Perubahan				Nasional	Daerah										
7	1	1	2.06	2	Penyediaan Peralatan dan Perlengkapan Kantor	ATK					20 Jenis	20 Jenis	17.000.000	11.820.300	11.820.300	Kab. Bantul, Bambanglipuro, Sidomulyo	Dana Transfer Umum-Dana Alokasi Umum	Memperkuat Stabilitas Polhukhankam Dan Transformasi Pelayanan Publik	Penguatan Reformasi Birokrasi	Kapanewon Bambanglipuro	20 Jenis	17.000.000	Kapanewon Bambanglipuro		
7	1	1	2.06	3	Penyediaan Peralatan Rumah Tangga	Bahan dan peralatan kebersihan					15 Jenis	15 Jenis	15.500.000	13.030.000	13.030.000	Kab. Bantul, Bambanglipuro, Sidomulyo	Dana Transfer Umum-Dana Alokasi Umum	Memperkuat Stabilitas Polhukhankam Dan Transformasi Pelayanan Publik	Penguatan Reformasi Birokrasi	Kapanewon Bambanglipuro	15 Jenis	15.500.000	Kapanewon Bambanglipuro		
7	1	1	2.06	5	Penyediaan Barang Cetakan dan Penggandaan	Barang cetakan					4 Jenis	4 Jenis	14.800.239	8.459.659	8.469.659	Kab. Bantul, Bambanglipuro, Sidomulyo	Dana Transfer Umum-Dana Alokasi Umum	Memperkuat Stabilitas Polhukhankam Dan Transformasi Pelayanan Publik	Penguatan Reformasi Birokrasi	Kapanewon Bambanglipuro	4 Jenis	14.776.923	Kapanewon Bambanglipuro		
					Penggandaan						45000 lembar	45000 lembar										45000 lembar			
7	1	1	2.06	6	Penyediaan Bahan Bacaan dan Peraturan Perundang-undangan	Bahan bacaan langganan surat kabar					1 jenis	1 jenis	13.000.000	13.000.000	3.000.000	Kab. Bantul, Bambanglipuro, Sidomulyo	Dana Transfer Umum-Dana Alokasi Umum	Memperkuat Stabilitas Polhukhankam Dan Transformasi Pelayanan Publik	Penguatan Reformasi Birokrasi	Kapanewon Bambanglipuro	1 jenis	13.000.000	Kapanewon Bambanglipuro		
7	1	1	2.06	9	Penyelenggaraan Rapat Koordinasi dan Konsultasi SKPD	Laporan hasil rapat					12 Dokumen	12 Dokumen	124.006.000	86.050.000	97.740.000	Kab. Bantul, Bambanglipuro, Sidomulyo	Dana Transfer Umum-Dana Alokasi Umum	Memperkuat Stabilitas Polhukhankam Dan Transformasi Pelayanan Publik	Penguatan Reformasi Birokrasi	Kapanewon Bambanglipuro	12 Dokumen	125.096.600	Kapanewon Bambanglipuro		
					Perjalanan dinas dalam daerah						87 op	87 op										87 op			
					Perjalanan dinas luar daerah						0 op	1 op										1 op			
7	1	1	2.06	10	Penatausahaan Arsip Dinamis pada SKPD	Laporan penataan arsip					7 Dokumen	7 Dokumen	4.250.000	2.750.000	2.750.000	Kab. Bantul, Bambanglipuro, Sidomulyo	Dana Transfer Umum-Dana Alokasi Umum	Memperkuat Stabilitas Polhukhankam Dan Transformasi Pelayanan Publik	Penguatan Reformasi Birokrasi	Kapanewon Bambanglipuro	7 Dokumen	4.250.000	Kapanewon Bambanglipuro		
7	1	1	2.07		<b>Pengadaan Barang Milik Daerah Penunjang Urusan Pemerintah Daerah</b>	Capaian kinerja pengadaan barang milik daerah	100 Persen			100 Persen	100 Persen	100 Persen	<b>20.010.000</b>	<b>11.010.000</b>	<b>11.010.000</b>							100 Persen	<b>20.010.000</b>		
7	1	1	2.07	5	Pengadaan Mebel	Pengadaan mebel					5 unit	5 unit	11.010.000	11.010.000	11.010.000	Kab. Bantul, Bambanglipuro, Sidomulyo	Dana Transfer Umum-Dana Alokasi Umum	Memperkuat Stabilitas Polhukhankam Dan Transformasi Pelayanan Publik	Penguatan Reformasi Birokrasi	Kapanewon Bambanglipuro	5 unit	11.010.000	Kapanewon Bambanglipuro		
7	1	1	2.08		<b>Penyediaan Jasa Penunjang Urusan Pemerintahan Daerah</b>	Capaian kinerja penyediaan jasa penunjang urusan pemerintah daerah	100 Persen			100 Persen	95 Persen	95 Persen	<b>143.516.480</b>	<b>144.375.864</b>	<b>144.375.864</b>							95 Persen	<b>142.885.316</b>		
7	1	1	2.08	1	Penyediaan Jasa Surat Menyurat	materai dan benda pos					1000 lembar	1000 lembar	10.000.000	10.000.000	10.000.000	Kab. Bantul, Bambanglipuro, Sidomulyo	Dana Transfer Umum-Dana Alokasi Umum	Memperkuat Stabilitas Polhukhankam Dan Transformasi Pelayanan Publik	Penguatan Reformasi Birokrasi	Kapanewon Bambanglipuro	1000 lembar	10.000.000	Kapanewon Bambanglipuro		
7	1	1	2.08	2	Penyediaan Jasa Komunikasi, Sumber Daya Air dan Listrik	Pembayaran rek listrik					12 bulan	12 bulan	24.000.000	24.000.000	24.000.000	Kab. Bantul, Bambanglipuro, Sidomulyo	Dana Transfer Umum-Dana Alokasi Umum	Memperkuat Stabilitas Polhukhankam Dan Transformasi Pelayanan Publik	Penguatan Reformasi Birokrasi	Kapanewon Bambanglipuro	12 bulan	24.600.000	Kapanewon Bambanglipuro		
7	1	1	2.08	3	Penyediaan Jasa Peralatan dan Perlengkapan Kantor	Perbaikan peralatan dan perbaikan kantor					8 Jenis	8 Jenis	16.000.000	15.875.000	15.875.000	Kab. Bantul, Bambanglipuro, Sidomulyo	Dana Transfer Umum-Dana Alokasi Umum	Memperkuat Stabilitas Polhukhankam Dan Transformasi Pelayanan Publik	Penguatan Reformasi Birokrasi	Kapanewon Bambanglipuro	8 Jenis	16.000.000	Kapanewon Bambanglipuro		
7	1	1	2.08	4	Penyediaan Jasa Pelayanan Umum Kantor	Laporan keamanan dan ketertiban kantor					12 Dokumen	12 Dokumen	93.516.480	94.500.864	94.500.864	Kab. Bantul, Bambanglipuro, Sidomulyo	Dana Transfer Umum-Dana Alokasi Umum	Memperkuat Stabilitas Polhukhankam Dan Transformasi Pelayanan Publik	Penguatan Reformasi Birokrasi	Kapanewon Bambanglipuro	12 Dokumen	92.285.316	Kapanewon Bambanglipuro		
					Laporan kebersihan lingkungan kantor						12 Dokumen	12 Dokumen										12 Dokumen			



Kode	Urusan / Bidang Urusan / Program / Kegiatan / Sub Kegiatan	Indikator Program / Kegiatan / Sub Kegiatan	Target Akhir Periode RPJMD	Realisasi Capaian RKPD Tahun 2020	Prakiraan Capaian Target RKPD Tahun 2021	Capaian Kinerja dan Kerangka Pendanaan							Kelompok Sasaran	Prakiraan Maju Rencana Tahun 2023		Perangkat Daerah Penanggung Jawab		
						Target 2022		Pagu Indikatif			Lokasi	Sumber Dana		Prioritas			Target	Pagu Indikatif
						Semula	Menjadi	RKPD 2022	APBD 2022	RKPD 2022 Perubahan				Nasional	Daerah			
		Laporan kegiatan administrasi umum kapanewon				12 Dokumen	12 Dokumen							12 Dokumen				
		Laporan kegiatan pelayanan umum kapanewon				12 Dokumen	12 Dokumen							12 Dokumen				
7	1	2.09																
		<b>Pemeliharaan Barang Milik Daerah Penunjang Urusan Pemerintahan Daerah</b>	Capaian kinerja pemeliharaan barang milik daerah	95 Persen	100 Persen	100 Persen	100 Persen							100 Persen		<b>153.689.500</b>		
7	1	2.09	2			6 Unit	6 Unit	122.860.000	132.940.000	132.940.000	Kab. Bantul, Bambanglipuro, Sidomulyo	Dana Transfer Umum-Dana Alokasi Umum	Memperkuat Stabilitas Polhukhankam Dan Transformasi Pelayanan Publik	Penguatan Reformasi Birokrasi	Kapanewon Bambanglipuro	6 Unit	123.689.500	Kapanewon Bambanglipuro
						1 Unit	1 Unit							1 Unit				
7	1	2.09	9			4 unit	4 unit	29.997.861	22.519.697	22.519.697	Kab. Bantul, Bambanglipuro, Sidomulyo	Dana Transfer Umum-Dana Alokasi Umum	Memperkuat Stabilitas Polhukhankam Dan Transformasi Pelayanan Publik	Penguatan Reformasi Birokrasi	Kapanewon Bambanglipuro	4 unit	30.000.000	Kapanewon Bambanglipuro
7	1	2				95 Angka	95 Angka	95 Angka	95 Angka	41.187.500				95 Angka		<b>50.750.000</b>		
		<b>PROGRAM PENYELENGGARAAN PEMERINTAHAN DAN PELAYANAN PUBLIK</b>	Cakupan penyelenggaraan pemerintahan dan pelayanan publik	95 Angka	95 Angka	95 Angka	95 Angka							95 Angka		<b>50.750.000</b>		
7	1	2.01				100 Persen	100 Persen	100 Persen	100 Persen	35.437.500				100 Persen		<b>45.000.000</b>		
		<b>Koordinasi Penyelenggaraan Kegiatan Pemerintahan di Tingkat Kecamatan</b>	Capaian kinerja penyelenggaraan pemerintahan kapanewon	100 Persen	100 Persen	100 Persen	100 Persen							100 Persen		<b>45.000.000</b>		
7	1	2.01	1			4 Dokumen	4 Dokumen	15.000.000	6.000.000	6.000.000	Kab. Bantul, Bambanglipuro, Sidomulyo	Dana Transfer Umum-Dana Alokasi Umum	Memperkuat Stabilitas Polhukhankam Dan Transformasi Pelayanan Publik	Penguatan Reformasi Birokrasi	Masyarakat Kapanewon Bambanglipuro	4 Dokumen	15.000.000	Kapanewon Bambanglipuro
7	1	2.01	2			9 Dokumen	10 Dokumen	20.437.500	27.967.500	32.342.500	Kab. Bantul, Bambanglipuro, Sidomulyo	Dana Transfer Umum-Dana Alokasi Umum	Memperkuat Stabilitas Polhukhankam Dan Transformasi Pelayanan Publik	Penguatan Reformasi Birokrasi	Masyarakat Kapanewon Bambanglipuro	10 Dokumen	30.000.000	Kapanewon Bambanglipuro
7	1	2.04				95 Persen	95 Persen	95 Persen	95 Persen	5.750.000				95 Persen		<b>5.750.000</b>		
		<b>Pelaksanaan Urusan Pemerintahan yang Dihimpahkan kepada Camat</b>	Capaian kinerja pelayanan kapanewon	95 Persen	95 Persen	95 Persen	95 Persen							95 Persen		<b>5.750.000</b>		
7	1	2.04	2			2 Dokumen	2 Dokumen	5.750.000	3.290.000	3.290.000	Kab. Bantul, Bambanglipuro, Sidomulyo	Dana Transfer Umum-Dana Alokasi Umum	Memperkuat Stabilitas Polhukhankam Dan Transformasi Pelayanan Publik	Penguatan Reformasi Birokrasi	Masyarakat Kapanewon Bambanglipuro	2 Dokumen	5.750.000	Kapanewon Bambanglipuro
						9000 orang	9000 orang							9000 orang				
7	1	3				94 Persen	90 Persen	90 Persen	90 Persen	125.436.000				90 Persen		<b>125.450.000</b>		
		<b>PROGRAM PEMBERDAYAAN MASYARAKAT DESA DAN KELURAHAN</b>	Cakupan Pemberdayaan Kepada Masyarakat	94 Persen	90 Persen	90 Persen	90 Persen							90 Persen		<b>125.450.000</b>		
7	1	3.01				94 Persen	90 Persen	90 Persen	90 Persen	76.986.000				90 Persen		<b>77.000.000</b>		
		<b>Koordinasi Kegiatan Pemberdayaan Desa</b>	Capaian kinerja pemberdayaan masyarakat kalurahan	94 Persen	90 Persen	90 Persen	90 Persen							90 Persen		<b>77.000.000</b>		
7	1	3.01	1			2 Dokumen	2 Dokumen	16.986.000	16.986.000	16.986.000	Kab. Bantul, Bambanglipuro, Sidomulyo	Dana Transfer Umum-Dana Alokasi Umum	Memperkuat Stabilitas Polhukhankam Dan Transformasi Pelayanan Publik	Penguatan Reformasi Birokrasi	Masyarakat Kapanewon Bambanglipuro	2 Dokumen	17.000.000	Kapanewon Bambanglipuro
7	1	3.01	3			21 Dokumen	23 Dokumen	60.000.000	39.450.000	48.375.000	Kab. Bantul, Bambanglipuro, Sidomulyo	Dana Transfer Umum-Dana Alokasi Umum	Memperkuat Stabilitas Polhukhankam Dan Transformasi Pelayanan Publik	Penguatan Reformasi Birokrasi	Masyarakat Kapanewon Bambanglipuro	23 Dokumen	60.000.000	Kapanewon Bambanglipuro

Kode	Urusan/ Bidang Urusan/ Program/ Kegiatan/ Sub Kegiatan	Indikator Program/ Kegiatan/ Sub Kegiatan	Target Akhir Periode RPJMD	Realisasi Capaian RKPD Tahun 2020	Prakiraan Capaian Target RKPD Tahun 2021	Capaian Kinerja dan Kerangka Pendanaan							Kelompok Sasaran	Prakiraan Maju Rencana Tahun 2023		Perangkat Daerah Penanggung Jawab		
						Target 2022		Pagu Indikatif			Lokasi	Sumber Dana		Prioritas			Target	Pagu Indikatif
						Semula	Menjadi	RKPD 2022	APBD 2022	RKPD 2022 Perubahan				Nasional	Daerah			
7	1	2.03																
7	1	3	2.03															
7	1	4																
7	1	4	2.01															
7	1	4	2.01															
7	1	5																
7	1	5	2.01															
7	1	5	2.01															
4																		
4	1																	
4	1	4																
4	1	4	2.06															
4	1	4	2.06															

Kode	Urusan/ Bidang Urusan/ Program/ Kegiatan/ Sub Kegiatan	Indikator Program/ Kegiatan/ Sub Kegiatan	Target Akhir Periode RPJMD	Realisasi Capaian RKPD Tahun 2020	Prakiraan Capaian Target RKPD Tahun 2021	Capaian Kinerja dan Kerangka Pendanaan						Lokasi	Sumber Dana	Prioritas		Kelompok Sasaran	Prakiraan Maju Rencana Tahun 2023		Perangkat Daerah Penanggung Jawab	
						Target 2022		Pagu Indikatif			Lokasi			Sumber Dana	Nasional		Daerah	Target		Pagu Indikatif
						Semula	Menjadi	RKPD 2022	APBD 2022	RKPD 2022 Perubahan										
		Dokumen perencanaan urusan keistimewaan di Kapanewon				3 dokumen	3 dokumen										3 dokumen			
7		UNSUR KEWILAYAHAN																		
7	1	KECAMATAN							2.307.959.128	2.796.576.433	3.017.061.673							3.001.531.836		
7	1	1	PROGRAM PENUNJANG URUSAN PEMERINTAHAN DAERAH KABUPATEN/KOTA	Capaian Nilai Akuntabilitas Kinerja Instansi Pemerintah (AKIP)	82 angka	80 angka	80 angka	80 angka	2.027.561.628	2.488.178.933	2.715.314.173						80 angka	2.721.124.336		
7	1	1	2.01	Perencanaan, Penganggaran, dan Evaluasi Kinerja Perangkat Daerah	Capaian kinerja perencanaan dan evaluasi perangkat daerah	100 persen	79 persen	100 persen	100 persen	7.225.000	7.225.000	7.225.000					100 persen	7.225.000		
7	1	1	2.01	1	Penyusunan Dokumen Perencanaan Perangkat Daerah	Dokumen perencanaan		5 dokumen	5 dokumen	2.125.000	2.125.000	2.125.000	Kab. Bantul, Jetis, Sumberagung	Dana Transfer Umum-Dana Alokasi Umum	Memperkuat Stabilitas Polhukhankam Dan Transformasi Pelayanan Publik	Penguatan Reformasi Birokrasi	Kapanewon Jetis	5 dokumen	2.125.000	Kapanewon Jetis
7	1	1	2.01	6	Koordinasi dan Penyusunan Laporan Capaian Kinerja dan Ikhtisar Realisasi Kinerja SKPD	Dokumen hasil evaluasi		5 dokumen	5 dokumen	5.100.000	5.100.000	5.100.000	Kab. Bantul, Jetis, Semua Kelurahan	Dana Transfer Umum-Dana Alokasi Umum	Memperkuat Stabilitas Polhukhankam Dan Transformasi Pelayanan Publik	Penguatan Reformasi Birokrasi	Kapanewon Jetis	5 dokumen	5.100.000	Kapanewon Jetis
7	1	1	2.02	Administrasi Keuangan Perangkat Daerah	Capaian kinerja pengadministrasian keuangan perangkat daerah	85 angka	100 angka	80 angka	80 angka	1.495.729.128	2.053.017.219	2.258.502.459						80 angka	2.189.301.836	
7	1	1	2.02	1	Penyediaan Gaji dan Tunjangan ASN	Dokumen pembayaran gaji dan tunjangan		14 dokumen	14 dokumen	1.450.369.128	2.007.657.219	2.213.142.459	Kab. Bantul, Jetis, Sumberagung	Dana Transfer Umum-Dana Alokasi Umum	Memperkuat Stabilitas Polhukhankam Dan Transformasi Pelayanan Publik	Penguatan Reformasi Birokrasi	Kapanewon Jetis	14 dokumen	2.143.941.836	Kapanewon Jetis
7	1	1	2.02	2	Penyediaan Administrasi Pelaksanaan Tugas ASN	Honorarium BMD dan Kepegawaian		108 ob	108 ob	45.360.000	45.360.000	45.360.000	Kab. Bantul, Jetis, Sumberagung	Dana Transfer Umum-Dana Alokasi Umum	Memperkuat Stabilitas Polhukhankam Dan Transformasi Pelayanan Publik	Penguatan Reformasi Birokrasi	Kapanewon Jetis	108 ob	45.360.000	Kapanewon Jetis
7	1	1	2.06	Administrasi Umum Perangkat Daerah	Capaian Kinerja Pengelolaan Administrasi Umum	persen	persen	100 persen	100 persen	132.371.144	110.241.610	138.891.610						100 persen	132.361.144	
7	1	1	2.06	1	Penyediaan Komponen Instalasi Listrik/Penerangan Bangunan Kantor	Komponen Instalasi Listrik		12 jenis	12 jenis	5.000.000	5.000.000	5.000.000	Kab. Bantul, Jetis, Sumberagung	Dana Transfer Umum-Dana Alokasi Umum	Memperkuat Stabilitas Polhukhankam Dan Transformasi Pelayanan Publik	Penguatan Reformasi Birokrasi	Kapanewon Jetis	12 jenis	5.000.000	Kapanewon Jetis
7	1	1	2.06	2	Penyediaan Peralatan dan Perlengkapan Kantor	Alat Tulis Kantor		27 jenis	27 jenis	22.352.144	25.834.360	26.834.360	Kab. Bantul, Jetis, Sumberagung	Dana Transfer Umum-Dana Alokasi Umum	Memperkuat Stabilitas Polhukhankam Dan Transformasi Pelayanan Publik	Penguatan Reformasi Birokrasi	Kapanewon Jetis	27 jenis	22.352.144	Kapanewon Jetis
7	1	1	2.06	3	Penyediaan Peralatan Rumah Tangga	Bahan dan peralatan rumah tangga		13 jenis	13 jenis	5.000.000	5.000.000	5.000.000	Kab. Bantul, Jetis, Sumberagung	Dana Transfer Umum-Dana Alokasi Umum	Memperkuat Stabilitas Polhukhankam Dan Transformasi Pelayanan Publik	Penguatan Reformasi Birokrasi	Kapanewon Jetis	13 jenis	5.000.000	Kapanewon Jetis
7	1	1	2.06	5	Penyediaan Barang Cetak dan Penggandaan	barang cetakan		2 jenis	2 jenis	16.010.000	11.436.250	11.436.250	Kab. Bantul, Jetis, Sumberagung	Dana Transfer Umum-Dana Alokasi Umum	Memperkuat Stabilitas Polhukhankam Dan Transformasi Pelayanan Publik	Penguatan Reformasi Birokrasi	Kapanewon Jetis	2 jenis	16.000.000	Kapanewon Jetis
					penggandaan			22545 lembar	22545 lembar									22545 lembar		
7	1	1	2.06	6	Penyediaan Bahan Bacaan dan Peraturan Perundang-undangan	bahan bacaan dan langganan surat kabar		2 Janis	2 Janis	3.600.000	3.600.000	3.600.000	Kab. Bantul, Jetis, Sumberagung	Dana Transfer Umum-Dana Alokasi Umum	Memperkuat Stabilitas Polhukhankam Dan Transformasi Pelayanan Publik	Penguatan Reformasi Birokrasi	Kapanewon Jetis	2 Janis	3.600.000	Kapanewon Jetis





Kode	Urusan/ Bidang Urusan/ Program/ Kegiatan/ Sub Kegiatan	Indikator Program/ Kegiatan/ Sub Kegiatan	Target Akhir Periode RPJMD	Realisasi Capaian RKPD Tahun 2020	Prakiraan Capaian Target RKPD Tahun 2021	Capaian Kinerja dan Kerangka Pendanaan							Kelompok Sasaran	Prakiraan Maju Rencana Tahun 2023		Perangkat Daerah Penanggung Jawab		
						Target 2022		Pagu Indikatif			Lokasi	Sumber Dana		Prioritas			Target	Pagu Indikatif
						Semula	Menjadi	RKPD 2022	APBD 2022	RKPD 2022 Perubahan				Nasional	Daerah			
7	1	5																
7	1	5	2.01															
7	1	5	2.01															
4																		
4	1																	
4	1	4																
4	1	4	2.06															
4	1	4	2.06															
7																		
7	1																	
7	1	1																
7	1	1	2.01															
7	1	1	2.01															
7	1	1	2.01															







Kode	Urusan/ Bidang Urusan/ Program/ Kegiatan/ Sub Kegiatan	Indikator Program/ Kegiatan/ Sub Kegiatan	Target Akhir Periode RPJMD	Realisasi Capaian RKPD Tahun 2020	Prakiraan Capaian Target RKPD Tahun 2021	Capaian Kinerja dan Kerangka Pendanaan							Kelompok Sasaran	Prakiraan Maju Rencana Tahun 2023		Perangkat Daerah Penanggung Jawab							
						Target 2022		Pagu Indikatif			Lokasi	Sumber Dana		Prioritas			Target	Pagu Indikatif					
						Semula	Menjadi	RKPD 2022	APBD 2022	RKPD 2022 Perubahan				Nasional	Daerah								
7	1	2	2.01	1	Koordinasi/ Smergi Perencanaan dan Pelaksanaan Kegiatan Pemerintahan dengan Perangkat Daerah dan Instansi Vertikal terkait	Laporan Koordinasi Forkompinkap					4 Dokumen	4 Dokumen	7.500.000	7.500.000	7.500.000	Kab. Bantul, Kasihan, Semua Kelurahan	PENDAPATAN ASLI DAERAH (PAD)	Memperkuat Stabilitas Polhukhanka m Dan Transformasi Pelayanan Publik	Penguatan Reformasi Birokrasi	Forkompink ap, Pemerintah Kalurahan dan Instansi terkait	4 Dokumen	7.500.000	Kapanewon Kasihan
7	1	2	2.01	2	Peningkatan Efektifitas Kegiatan Pemerintahan di Tingkat Kecamatan	Catatan Hasil Fasilitasi Kapanewon Kepada Kalurahan					4 Dokumen	4 Dokumen	21.500.000	44.750.000	44.750.000	Kab. Bantul, Kasihan, Semua Kelurahan	PENDAPATAN ASLI DAERAH (PAD)	Memperkuat Stabilitas Polhukhanka m Dan Transformasi Pelayanan Publik	Penguatan Reformasi Birokrasi	Forkompink ap, Pemerintah Kalurahan dan Instansi terkait	4 Dokumen	21.500.000	Kapanewon Kasihan
7	1	2	2.04		<b>Pelaksanaan Urusan Pemerintahan yang Dilimpahkan kepada Camat</b>	Capaian Kinerja Pelayanan Kecamatan	Angka			Angka	90 Angka	90 Angka	16.000.000	16.000.000	16.000.000						90 Angka	16.000.000	
7	1	2	2.04	2	Pelaksanaan Urusan Pemerintahan yang terkait dengan Nonperizinan	Laporan Surve Kepuasan Masarakat (SKM)					2 Dokumen	2 Dokumen	16.000.000	16.000.000	16.000.000	Kab. Bantul, Kasihan, Semua Kelurahan	PENDAPATAN ASLI DAERAH (PAD)	Memperkuat Stabilitas Polhukhanka m Dan Transformasi Pelayanan Publik	Penguatan Reformasi Birokrasi	Masyarakat	2 Dokumen	16.000.000	Kapanewon Kasihan
						Masyarakat ang Dilayani					10000 Orang	10000 Orang									10000 Orang		
7	1	3			<b>PROGRAM PEMBERDAYAAN MASYARAKAT DESA DAN KELURAHAN</b>	Cakupan Pemberdayaan Kepada Masyarakat	%			%	90 %	90 %	67.276.500	71.901.500	71.901.500						90 %	67.276.600	
7	1	3	2.01		<b>Koordinasi Kegiatan Pemberdayaan Desa</b>	Capaian Kinerja Pemberdayaan Masyarakat Desa	Persen			Persen	90 Persen	90 Persen	34.776.500	42.526.500	42.526.500						90 Persen	34.776.600	
7	1	3	2.01	1	Peningkatan Partisipasi Masyarakat dalam Forum Musyawarah Perencanaan Pembangunan di Desa	Berita Acara Penyusunan Perencanaan Pembangunan Partisipatif					1 Dokumen	1 Dokumen	10.500.000	10.500.000	10.500.000	Kab. Bantul, Kasihan, Semua Kelurahan	PENDAPATAN ASLI DAERAH (PAD)	Memperkuat Stabilitas Polhukhanka m Dan Transformasi Pelayanan Publik	Penguatan Reformasi Birokrasi	Pembanguna n Desa, KWT, PKK	1 Dokumen	10.500.000	Kapanewon Kasihan
7	1	3	2.01	3	Peningkatan Efektifitas Kegiatan Pemberdayaan Masyarakat di Wilayah Kecamatan	Laporan Bidang Sosial					2 Dokumen	2 Dokumen	24.276.500	32.026.500	32.026.500	Kab. Bantul, Kasihan, Semua Kelurahan	PENDAPATAN ASLI DAERAH (PAD)	Memperkuat Stabilitas Polhukhanka m Dan Transformasi Pelayanan Publik	Penguatan Reformasi Birokrasi	Pembanguna n Desa, KWT, PKK	2 Dokumen	24.276.600	Kapanewon Kasihan
7	1	3	2.03		<b>Pemberdayaan Lembaga Kemasyarakatan Tingkat Kecamatan</b>	Capaian Kinerja Pemberdayaan Lembaga Kemasyarakatan	Persen			Persen	82 Persen	82 Persen	32.500.000	29.375.000	29.375.000						82 Persen	32.500.000	
7	1	3	2.03	4	Fasilitasi Pengembangan Usaha Ekonomi Masyarakat	Laporan Pendampingan Pengembangan Usaha Masyarakat					2 Dokumen	2 Dokumen	32.500.000	29.375.000	29.375.000	Kab. Bantul, Kasihan, Semua Kelurahan	PENDAPATAN ASLI DAERAH (PAD)	Memperkuat Stabilitas Polhukhanka m Dan Transformasi Pelayanan Publik	Penguatan Reformasi Birokrasi	Masyarakat Pemilik Usaha	2 Dokumen	32.500.000	Kapanewon Kasihan
7	1	4			<b>PROGRAM KOORDINASI KETERTAMAN DAN KETERTIBAN UMUM</b>	Cakupan Koordinasi Ketertaman dan Ketertiban Kapanewon	%			%	90 %	90 %	68.500.000	68.500.000	68.500.000						90 %	68.500.000	
7	1	4	2.01		<b>Koordinasi Upaya Penyelenggaraan Ketertaman dan Ketertiban Umum</b>	Capaian Kinerja penyelenggaraan ketertaman dan ketertiban umum	Persen			Persen	90 Persen	90 Persen	68.500.000	68.500.000	68.500.000						90 Persen	68.500.000	
7	1	4	2.01	1	Smergiat dengan Kepolisian Negara Republik Indonesia, Tentara Nasional Indonesia dan Instansi Vertikal di Wilayah Kecamatan	Laporan Kejadian Trantibum di Kapanewon					2 Dokumen	2 Dokumen	68.500.000	68.500.000	68.500.000	Kab. Bantul, Kasihan, Semua Kelurahan	PENDAPATAN ASLI DAERAH (PAD)	Memperkuat Stabilitas Polhukhanka m Dan Transformasi Pelayanan Publik	Penguatan Reformasi Birokrasi	Peserta Upacara Hari Raya	2 Dokumen	68.500.000	Kapanewon Kasihan
						Laporan Pelaksanaan Upacara Hari Besar					12 Dokumen	12 Dokumen									12 Dokumen		
						Laporan Penanggulangan Bencana					2 Dokumen	2 Dokumen									2 Dokumen		
7	1	5			<b>PROGRAM PENYELenggaraAN URUSAN PEMERINTAHAN UMUM</b>	Cakupan Stabilitas Penyelenggaraan Pemerintahan Umum	%			%	90 %	90 %	10.500.000	10.500.000	10.500.000						90 %	10.500.000	
7	1	5	2.01		<b>Penyelenggaraan Urusan Pemerintahan Umum sesuai Penugasan Kepala Daerah</b>	Capaian Kinerja Penyelenggaraan Pemerintahan Umum	Persen			Persen	90 Persen	90 Persen	10.500.000	10.500.000	10.500.000						90 Persen	10.500.000	



Kode	Usuran / Bidang Usuran / Program / Kegiatan / Sub Kegiatan	Indikator Program / Kegiatan / Sub Kegiatan	Target Akhir Periode RPJMD	Realisasi Capaian RKP Tahun 2020	Prakiraan Capaian Target RKP Tahun 2021	Capaian Kinerja dan Kerangka Pendanaan							Kelompok Sasaran	Prakiraan Maju Rencana Tahun 2023		Perangkat Daerah Penanggung Jawab					
						Target 2022		Pagu Indikatif			Lokasi	Sumber Dana		Prioritas			Target	Pagu Indikatif			
						Semula	Menjadi	RKPD 2022	APBD 2022	RKPD 2022 Perubahan				Nasional	Daerah						
7	1	1	2.02	1	Penyediaan Gaji dan Tunjangan ASN	Dokumen Pembayaran Gaji dan Tunjangan			14 Dokumen	14 Dokumen	1.607.160.723	2.132.505.664	2.204.111.487	Kab. Bantul, Pleret, Semua Kelurahan	Dana Transfer Umum-Dana Alokasi Umum	Memperkuat Stabilitas Polhukhankam Dan Transformasi Pelayanan Publik	Penguatan Reformasi Birokrasi	Kapanewon Pleret	14 Dokumen	2.357.327.853	Kapanewon Pleret
7	1	1	2.02	2	Penyediaan Administrasi Pelaksanaan Tugas ASN	Honorarium pengelola keuangan, BMD dan kepegawaian			108 OB	108 OB	40.560.000	44.160.000	44.160.000	Kab. Bantul, Pleret, Semua Kelurahan	Dana Transfer Umum-Dana Alokasi Umum	Memperkuat Stabilitas Polhukhankam Dan Transformasi Pelayanan Publik	Penguatan Reformasi Birokrasi	Kapanewon Pleret	108 OB	52.500.000	Kapanewon Pleret
7	1	1	2.06		<b>Administrasi Umum Perangkat Daerah</b>	Capaian kinerja pengelolaan administrasi umum	100 Persen		100 Persen	90 Persen	90 Persen	<b>162.108.000</b>	<b>135.185.916</b>	<b>144.735.916</b>					90 Persen	<b>176.000.000</b>	
7	1	1	2.06	1	Penyediaan Komponen Instalasi Listrik/Penerangan Bangunan Kantor	Komponen Instalasi Listrik			10 Jenis	10 Jenis	6.000.000	6.000.000	6.000.000	Kab. Bantul, Pleret, Semua Kelurahan	Dana Transfer Umum-Dana Alokasi Umum	Memperkuat Stabilitas Polhukhankam Dan Transformasi Pelayanan Publik	Penguatan Reformasi Birokrasi	Kapanewon Pleret	10 Jenis	7.500.000	Kapanewon Pleret
7	1	1	2.06	2	Penyediaan Peralatan dan Perlengkapan Kantor	Alat Tulis Kantor			36 Jenis	36 Jenis	18.000.000	18.000.000	18.000.000	Kab. Bantul, Pleret, Semua Kelurahan	Dana Transfer Umum-Dana Alokasi Umum	Memperkuat Stabilitas Polhukhankam Dan Transformasi Pelayanan Publik	Penguatan Reformasi Birokrasi	Kapanewon Pleret	36 Jenis	18.000.000	Kapanewon Pleret
7	1	1	2.06	3	Penyediaan Peralatan Rumah Tangga	Bahan dan Peralatan Kebersihan			22 Jenis	23 Jenis	6.000.000	6.000.000	7.550.000	Kab. Bantul, Pleret, Semua Kelurahan	Dana Transfer Umum-Dana Alokasi Umum	Memperkuat Stabilitas Polhukhankam Dan Transformasi Pelayanan Publik	Penguatan Reformasi Birokrasi	Kapanewon Pleret	23 Jenis	7.500.000	Kapanewon Pleret
7	1	1	2.06	5	Penyediaan Barang Cetak dan Penggandaan	Barang cetakan			1 Jenis	2 Jenis	10.415.000	10.367.916	12.868.916	Kab. Bantul, Pleret, Semua Kelurahan	Dana Transfer Umum-Dana Alokasi Umum	Memperkuat Stabilitas Polhukhankam Dan Transformasi Pelayanan Publik	Penguatan Reformasi Birokrasi	Kapanewon Pleret	2 Jenis	11.000.000	Kapanewon Pleret
					Penggandaan				36671 Lembar	38675 Lembar										38675 Lembar	
7	1	1	2.06	6	Penyediaan Bahan Bacaan dan Peraturan Perundang-undangan	Bahan Bacaan Langganan Surat Kabar			2 Jenis	2 Jenis	2.400.000	2.400.000	2.400.000	Kab. Bantul, Pleret, Semua Kelurahan	Dana Transfer Umum-Dana Alokasi Umum	Memperkuat Stabilitas Polhukhankam Dan Transformasi Pelayanan Publik	Penguatan Reformasi Birokrasi	Kapanewon Pleret	2 Jenis	3.000.000	Kapanewon Pleret
7	1	1	2.06	9	Penyelenggaraan Rapat Koordinasi dan Konsultasi SKPD	Laporan Hasil Rapat			36 Dokumen	42 Dokumen	117.283.000	90.408.000	95.907.000	Kab. Bantul, Pleret, Semua Kelurahan	Dana Transfer Umum-Dana Alokasi Umum	Memperkuat Stabilitas Polhukhankam Dan Transformasi Pelayanan Publik	Penguatan Reformasi Birokrasi	Kapanewon Pleret	42 Dokumen	125.000.000	Kapanewon Pleret
					Perjalanan dinas dalam daerah				180 OP	180 OP										180 OP	
					Perjalanan Dinas Luar Daerah				3 OP	2 OP										2 OP	
7	1	1	2.06	10	Penatausahaan Arsip Dinamis pada SKPD	Laporan Penataan Arsip			2 Dokumen	2 Dokumen	2.010.000	2.010.000	2.010.000	Kab. Bantul, Pleret, Semua Kelurahan	Dana Transfer Umum-Dana Alokasi Umum	Memperkuat Stabilitas Polhukhankam Dan Transformasi Pelayanan Publik	Penguatan Reformasi Birokrasi	Kapanewon Pleret	2 Dokumen	4.000.000	Kapanewon Pleret
7	1	1	2.07		<b>Pengadaan Barang Milik Daerah Penunjang Urusan Pemerintah Daerah</b>	Capaian kinerja pengadaan barang milik daerah	100 Persen		100 Persen	100 Persen	100 Persen	<b>25.071.000</b>	<b>16.071.000</b>	<b>30.521.000</b>					100 Persen	<b>42.500.000</b>	
7	1	1	2.07	5	Pengadaan Mebel	Pengadaan Mebelair			1 Jenis	1 Jenis	14.321.000	14.321.000	14.321.000	Kab. Bantul, Pleret, Semua Kelurahan	Dana Transfer Umum-Dana Alokasi Umum	Memperkuat Stabilitas Polhukhankam Dan Transformasi Pelayanan Publik	Penguatan Reformasi Birokrasi	Kapanewon Pleret	1 Jenis	15.000.000	Kapanewon Pleret
7	1	1	2.07	6	Pengadaan Peralatan dan Mesin Lainnya	Pengadaan peralatan dan mesin lainnya			2 Jenis	4 Jenis	10.750.000	1.750.000	16.200.000	Kab. Bantul, Pleret, Semua Kelurahan	Dana Transfer Umum-Dana Alokasi Umum	Memperkuat Stabilitas Polhukhankam Dan Transformasi Pelayanan Publik	Penguatan Reformasi Birokrasi	Kapanewon Pleret	4 Jenis	27.500.000	Kapanewon Pleret
7	1	1	2.08		<b>Penyediaan Jasa Penunjang Urusan Pemerintahan Daerah</b>	Capaian kinerja penyediaan jasa penunjang urusan pemerintah daerah	100 Persen		100 Persen	100 Persen	100 Persen	<b>143.990.480</b>	<b>144.994.064</b>	<b>134.494.064</b>					100 Persen	<b>157.000.000</b>	

Kode	Urusan/ Bidang Urusan/ Program/ Kegiatan/ Sub Kegiatan	Indikator Program/ Kegiatan/ Sub Kegiatan	Target Akhir Periode RPJMD	Realisasi Capaian RKPD Tahun 2020	Prakiraan Capaian Target RKPD Tahun 2021	Capaian Kinerja dan Kerangka Pendanaan							Kelompok Sasaran	Prakiraan Maju Rencana Tahun 2023		Perangkat Daerah Penanggung Jawab						
						Target 2022		Pagu Indikatif			Lokasi	Sumber Dana		Prioritas			Target	Pagu Indikatif				
						Semula	Menjadi	RKPD 2022	APBD 2022	RKPD 2022 Perubahan				Nasional	Daerah							
7	1	1	2.08	1	Penyediaan Jasa Surat Menyurat	Meterai dan benda pos				100 Lembar	100 Lembar	1.000.000	1.000.000	1.000.000	Kab. Bantul, Pleret, Semua Kelurahan	Dana Transfer Umum-Dana Alokasi Umum	Memperkuat Stabilitas Polhukhankam Dan Transformasi Pelayanan Publik	Penguatan Reformasi Birokrasi	Kapanewon Pleret	100 Lembar	1.000.000	Kapanewon Pleret
7	1	1	2.08	2	Penyediaan Jasa Komunikasi, Sumber Daya Air dan Listrik	Pembayaran Rekening Listrik				12 Bulan	12 Bulan	39.000.000	39.000.000	28.500.000	Kab. Bantul, Pleret, Semua Kelurahan	Dana Transfer Umum-Dana Alokasi Umum	Memperkuat Stabilitas Polhukhankam Dan Transformasi Pelayanan Publik	Penguatan Reformasi Birokrasi	Kapanewon Pleret	12 Bulan	45.000.000	Kapanewon Pleret
					Pembayaran Rekening Telepon					12 Bulan	12 Bulan								Kapanewon Pleret	12 Bulan		
7	1	1	2.08	3	Penyediaan Jasa Peralatan dan Perlengkapan Kantor	Perbaikan Peralatan dan Perlengkapan Kantor				5 Jenis	5 Jenis	8.000.000	8.000.000	8.000.000	Kab. Bantul, Pleret, Semua Kelurahan	Dana Transfer Umum-Dana Alokasi Umum	Memperkuat Stabilitas Polhukhankam Dan Transformasi Pelayanan Publik	Penguatan Reformasi Birokrasi	Kapanewon Pleret	5 Jenis	11.000.000	Kapanewon Pleret
7	1	1	2.08	4	Penyediaan Jasa Pelayanan Umum Kantor	Laporan Keamanan dan Ketertiban Kantor				1 Dokumen	1 Dokumen	95.990.480	96.994.064	96.994.064	Kab. Bantul, Pleret, Semua Kelurahan	Dana Transfer Umum-Dana Alokasi Umum	Memperkuat Stabilitas Polhukhankam Dan Transformasi Pelayanan Publik	Penguatan Reformasi Birokrasi	Kapanewon Pleret	1 Dokumen	100.000.000	Kapanewon Pleret
					Laporan Kebersihan Lingkungan Kantor					1 Dokumen	1 Dokumen								Kapanewon Pleret	1 Dokumen		
					Laporan Kegiatan Administrasi Umum Kapanewon					1 Dokumen	1 Dokumen								Kapanewon Pleret	1 Dokumen		
					Laporan Kegiatan Pelayanan Umum Kapanewon					1 Dokumen	1 Dokumen								Kapanewon Pleret	1 Dokumen		
7	1	1	2.09		<b>Pemeliharaan Barang Milik Daerah Penunjang Urusan Pemerintahan Daerah</b>	Capaian kinerja pemeliharaan barang milik daerah	100 Persen		100 Persen	100 Persen	100 Persen	<b>169.795.000</b>	<b>155.013.000</b>	<b>165.013.000</b>						100 Persen	<b>175.000.000</b>	
7	1	1	2.09	2	Penyediaan Jasa Pemeliharaan, Biaya Pemeliharaan, Pajak, dan Perizinan Kendaraan Dinas Operasional atau Lapangan	Pemeliharaan Kendaraan Dinas Roda 2				5 Unit	5 Unit	139.765.000	139.765.000	149.765.000	Kab. Bantul, Pleret, Semua Kelurahan	Dana Transfer Umum-Dana Alokasi Umum	Memperkuat Stabilitas Polhukhankam Dan Transformasi Pelayanan Publik	Penguatan Reformasi Birokrasi	Kapanewon Pleret	5 Unit	145.000.000	Kapanewon Pleret
					Pemeliharaan Kendaraan Dinas Roda 4					1 Unit	1 Unit								Kapanewon Pleret	1 Unit		
7	1	1	2.09	9	Pemeliharaan/Rehabilitasi Gedung Kantor dan Bangunan Lainnya	Pemeliharaan Gedung Kantor dan Rumah Dinas				2 Unit	2 Unit	30.030.000	15.248.000	15.248.000	Kab. Bantul, Pleret, Semua Kelurahan	Dana Transfer Umum-Dana Alokasi Umum	Memperkuat Stabilitas Polhukhankam Dan Transformasi Pelayanan Publik	Penguatan Reformasi Birokrasi	Kapanewon Pleret	2 Unit	30.000.000	Kapanewon Pleret
7	1	2			<b>PROGRAM PENYELENGGARAAN PEMERINTAHAN DAN PELAYANAN PUBLIK</b>	Cakupan penyelenggaraan pemerintahan dan pelayanan publik	100 Persen		100 Persen	90 Persen	90 Persen	<b>38.992.500</b>	<b>37.850.000</b>	<b>37.850.000</b>						90 Persen	<b>50.000.000</b>	
7	1	2	2.01		<b>Koordinasi Penyelenggaraan Kegiatan Pemerintahan di Tingkat Kecamatan</b>	Capaian kinerja penyelenggaraan pemerintahan kapanewon	100 Persen		100 Persen	100 Persen	100 Persen	<b>23.492.500</b>	<b>23.175.000</b>	<b>23.175.000</b>						100 Persen	<b>33.000.000</b>	
7	1	2	2.01	1	Koordinasi/ Sinergi Perencanaan dan Pelaksanaan Kegiatan Pemerintahan dengan Perangkat Daerah dan Instansi Vertikal Terkait	Laporan Koordinasi Forkompinkap				4 Dokumen	4 Dokumen	9.080.000	9.500.000	9.500.000	Kab. Bantul, Pleret, Semua Kelurahan	Dana Transfer Umum-Dana Alokasi Umum	Memperkuat Stabilitas Polhukhankam Dan Transformasi Pelayanan Publik	Penguatan Reformasi Birokrasi	Masyarakat Kapanewon Pleret	4 Dokumen	12.000.000	Kapanewon Pleret
7	1	2	2.01	2	Peningkatan Efektifitas Kegiatan Pemerintahan di Tingkat Kecamatan	Catatan Hasil Fasilitasi Kapanewon kepada Kalurahan				4 Dokumen	4 Dokumen	14.412.500	13.675.000	13.675.000	Kab. Bantul, Pleret, Semua Kelurahan	Dana Transfer Umum-Dana Alokasi Umum	Memperkuat Stabilitas Polhukhankam Dan Transformasi Pelayanan Publik	Penguatan Reformasi Birokrasi	Masyarakat Kapanewon Pleret	4 Dokumen	21.000.000	Kapanewon Pleret
7	1	2	2.04		<b>Pelaksanaan Urusan Pemerintahan yang Dilimpahkan kepada Camat</b>	Capaian kinerja pelayanan kapanewon	100 Persen		100 Persen	100 Persen	100 Persen	<b>15.500.000</b>	<b>14.675.000</b>	<b>14.675.000</b>						100 Persen	<b>17.000.000</b>	



Kode	Urusan/ Bidang Urusan/ Program/ Kegiatan/ Sub Kegiatan	Indikator Program/ Kegiatan/ Sub Kegiatan	Target Akhir Periode RPJMD	Realisasi Capaian RKPd Tahun 2020	Prakiraan Capaian Target RKPd Tahun 2021	Capaian Kinerja dan Kerangka Pendanaan						Lokasi	Sumber Dana	Prioritas		Kelompok Sasaran	Prakiraan Maju Rencana Tahun 2023		Perangkat Daerah Penanggung Jawab	
						Target 2022		Pagu Indikatif			Nasional			Daerah	Target		Pagu Indikatif			
						Semula	Menjadi	RKPD 2022	APBD 2022	RKPD 2022 Perubahan										
4		UNSUR PENDUKUNG URUSAN PEMERINTAHAN																		
4	1	SEKRETARIAT DAERAH						45.300.000	45.300.000	45.300.000									66.040.000	
4	1	4	PROGRAM PENYELENGGARAAN KEISTIMEWAAN YOGYAKARTA URUSAN KELEMBAGAAN DAN KETATALAKSANAAN	Persentase Perencanaan dan Pengendalian Urusan Keistimewaan yang Berkualitas	100 Persen	n/a Persen	100 Persen	100 Persen	45.300.000	45.300.000	45.300.000							100 Persen	66.040.000	
				Tingkat penerapan budaya pemerintahan SATRIYA pada ASN di	85 Persen	n/a Persen	0 Persen	0 Persen										0 Persen		
4	1	4	2.06	Perencanaan dan Pengendalian Pelaksanaan Kegiatan Keistimewaan	100 Persen	n/a Persen	100 Persen	100 Persen	45.300.000	45.300.000	45.300.000							100 Persen	66.040.000	
4	1	4	2.06	1	Perencanaan dan Pengendalian Pelaksanaan Kegiatan Keistimewaan			4 Dokumen	1 Dokumen	45.300.000	45.300.000	45.300.000	Kab. Bantul, Pajangan, Sendangari	Dana Keistimewaan DIY	Memperkuat Stabilitas Polhukhankam Dan Transformasi Pelayanan Publik	Penguatan Reformasi Birokrasi	Kalurahan se-Kapanewon Pajangan	1 Dokumen	66.040.000	Kapanewon Pajangan
								3 dokumen	3 dokumen									3 dokumen		
7		UNSUR KEWILAYAHAN																		
7	1	KECAMATAN						2.387.020.859	3.055.242.973	3.275.242.973									3.167.819.000	
7	1	1	PROGRAM PENUNJANG URUSAN PEMERINTAHAN DAERAH KABUPATEN/KOTA	Capaian Nilai Akuntabilitas Kinerja Instansi Pemerintah (AKIP)	82 angka	80 angka	80 angka	80 angka	2.168.377.359	2.824.871.973	3.049.846.973							80 angka	2.847.708.000	
7	1	1	2.01	Perencanaan, Penganggaran, dan Evaluasi Kinerja Perangkat Daerah	82 Persen	100 Persen	80 Persen	80 Persen	9.375.000	9.375.000	9.375.000							80 Persen	9.200.000	
7	1	1	2.01	1	Perencanaan dan Penganggaran Perangkat Daerah			6 Dokumen	6 Dokumen	3.000.000	3.000.000	3.000.000	Kab. Bantul, Pajangan, Sendangari	Dana Transfer Umum - Dana Alokasi Umum	Memperkuat Stabilitas Polhukhankam Dan Transformasi Pelayanan Publik	Penguatan Reformasi Birokrasi	Kapanewon Pajangan	6 Dokumen	3.000.000	Kapanewon Pajangan
7	1	1	2.01	6	Koordinasi dan Penyusunan Laporan Capaian Kinerja dan Ikhtisar Realisasi Kinerja SKPD			4 dokumen	4 dokumen	6.375.000	6.375.000	6.375.000	Kab. Bantul, Pajangan, Sendangari	Dana Transfer Umum - Dana Alokasi Umum	Memperkuat Stabilitas Polhukhankam Dan Transformasi Pelayanan Publik	Penguatan Reformasi Birokrasi	Kapanewon Pajangan	4 dokumen	6.200.000	Kapanewon Pajangan
								28 dokumen	28 dokumen										28 dokumen	
7	1	1	2.02	Administrasi Keuangan Perangkat Daerah	100 Persen	100 Persen	100 Persen	100 Persen	1.587.137.338	2.316.782.219	2.521.782.219							100 Persen	2.259.558.000	
7	1	1	2.02	1	Penyediaan Gaji dan Tunjangan ASN			14 dokumen	14 dokumen	1.542.239.338	2.271.884.219	2.476.884.219	Kab. Bantul, Pajangan, Sendangari	Dana Transfer Umum - Dana Alokasi Umum	Memperkuat Stabilitas Polhukhankam Dan Transformasi Pelayanan Publik	Penguatan Reformasi Birokrasi	Kapanewon Pajangan	14 dokumen	2.215.800.000	Kapanewon Pajangan
7	1	1	2.02	2	Penyediaan Administrasi Pelaksanaan Tugas ASN			120 ob	120 ob	44.898.000	44.898.000	44.898.000	Kab. Bantul, Pajangan, Sendangari	Dana Transfer Umum - Dana Alokasi Umum	Memperkuat Stabilitas Polhukhankam Dan Transformasi Pelayanan Publik	Penguatan Reformasi Birokrasi	Kapanewon Pajangan	120 ob	43.758.000	Kapanewon Pajangan
7	1	1	2.06	Administrasi Umum Perangkat Daerah	100 Persen	100 Persen	100 Persen	100 Persen	199.026.566	173.467.056	173.442.056							100 Persen	192.250.000	

Kode	Urusan / Bidang Urusan / Program / Kegiatan / Sub Kegiatan	Indikator Program / Kegiatan / Sub Kegiatan	Target Akhir Periode RPJMD	Realisasi Capaian RKPd Tahun 2020	Prakiraan Capaian Target RKPd Tahun 2021	Capaian Kinerja dan Kerangka Pendanaan										Kelompok Sasaran	Prakiraan Maju Rencana Tahun 2023		Perangkat Daerah Penanggung Jawab					
						Target 2022		Pagu Indikatif			Lokasi	Sumber Dana	Prioritas		Target		Pagu Indikatif							
						Semula	Menjadi	RKPd 2022	APBD 2022	RKPd 2022 Perubahan			Nasional	Daerah										
7	1	1	2.06	1	Penyediaan Komponen Instalasi Listrik/Penerangan Bangunan Kantor	Komponen instalasi listrik					13 jenis	13 jenis	2.999.000	2.999.000	2.999.000	Kab. Bantul, Pajangan, Sendangarsari	Dana Transfer Umum-Dana Alokasi Umum	Memperkuat Stabilitas Polhukhankam Dan Transformasi Pelayanan Publik	Penguatan Reformasi Birokrasi	Kapanewon Pajangan	13 jenis	3.000.000	Kapanewon Pajangan	
7	1	1	2.06	2	Penyediaan Peralatan dan Perlengkapan Kantor	ATK					14 jenis	14 jenis	30.477.566	17.449.700	17.449.700	Kab. Bantul, Pajangan, Sendangarsari	Dana Transfer Umum-Dana Alokasi Umum	Memperkuat Stabilitas Polhukhankam Dan Transformasi Pelayanan Publik	Penguatan Reformasi Birokrasi	Kapanewon Pajangan	14 jenis	20.000.000	Kapanewon Pajangan	
7	1	1	2.06	3	Penyediaan Peralatan Rumah Tangga	bahan, peralatan kebersihan dan alat perlengkapan rumah tangga					23 jenis	23 jenis	8.000.500	8.910.500	8.910.500	Kab. Bantul, Pajangan, Sendangarsari	Dana Transfer Umum-Dana Alokasi Umum	Memperkuat Stabilitas Polhukhankam Dan Transformasi Pelayanan Publik	Penguatan Reformasi Birokrasi	Kapanewon Pajangan	23 jenis	8.000.000	Kapanewon Pajangan	
7	1	1	2.06	5	Penyediaan Barang Cetak dan Penggandaan	barang cetakan					4 jenis	4 jenis	13.845.000	10.078.750	10.095.250	Kab. Bantul, Pajangan, Sendangarsari	Dana Transfer Umum-Dana Alokasi Umum	Memperkuat Stabilitas Polhukhankam Dan Transformasi Pelayanan Publik	Penguatan Reformasi Birokrasi	Kapanewon Pajangan	4 jenis	15.050.000	Kapanewon Pajangan	
						Penggandaan					20656 lembar	20656 lembar										20656 lembar		
7	1	1	2.06	6	Penyediaan Bahan Bacaan dan Peraturan Perundang-undangan	bahan bacaan bulanan surat kabar					12 Bulan	12 Bulan	1.200.000	1.200.000	1.200.000	Kab. Bantul, Pajangan, Sendangarsari	Dana Transfer Umum-Dana Alokasi Umum	Memperkuat Stabilitas Polhukhankam Dan Transformasi Pelayanan Publik	Penguatan Reformasi Birokrasi	Kapanewon Pajangan	12 Bulan	1.200.000	Kapanewon Pajangan	
7	1	1	2.06	9	Penyelenggaraan Rapat Koordinasi dan Konsultasi SKPD	laporan hasil rapat					40 dokumen	50 dokumen	137.545.000	127.869.606	127.828.106	Kab. Bantul, Pajangan, Sendangarsari	Dana Transfer Umum-Dana Alokasi Umum	Memperkuat Stabilitas Polhukhankam Dan Transformasi Pelayanan Publik	Penguatan Reformasi Birokrasi	Kapanewon Pajangan	50 dokumen	140.000.000	Kapanewon Pajangan	
						Perjalanan dinas dalam daerah					266 op	142 op										142 op		
						Perjalanan dinas luar daerah					4 op	4 op										4 op		
7	1	1	2.06	10	Penatausahaan Arsip Dinamis pada SKPD	laporan penataan arsip					2 dok	2 dok	4.959.500	4.959.500	4.959.500	Kab. Bantul, Pajangan, Sendangarsari	Dana Transfer Umum-Dana Alokasi Umum	Memperkuat Stabilitas Polhukhankam Dan Transformasi Pelayanan Publik	Penguatan Reformasi Birokrasi	Kapanewon Pajangan	2 dok	5.000.000	Kapanewon Pajangan	
7	1	1	2.07		<b>Pengadaan Barang Milik Daerah Penunjang Urusan Pemerintah Daerah</b>	Capaian kinerja pengadaan barang milik daerah	100 Persen			100 Persen	100 Persen	100 Persen	<b>42.559.000</b>	<b>26.909.000</b>	<b>50.909.000</b>							100 Persen	<b>56.500.000</b>	
7	1	1	2.07	5	Pengadaan Mebel	pengadaan mebel					2 unit	2 unit	5.750.000	5.750.000	5.750.000	Kab. Bantul, Pajangan, Sendangarsari	Dana Transfer Umum-Dana Alokasi Umum	Memperkuat Stabilitas Polhukhankam Dan Transformasi Pelayanan Publik	Penguatan Reformasi Birokrasi	Kapanewon Pajangan	2 unit	16.500.000	Kapanewon Pajangan	
7	1	1	2.07	6	Pengadaan Peralatan dan Mesin Lainnya	pengadaan peralatan dan mesin					3 jenis	6 jenis	36.809.000	21.159.000	45.159.000	Kab. Bantul, Pajangan, Sendangarsari	Dana Transfer Umum-Dana Alokasi Umum	Memperkuat Stabilitas Polhukhankam Dan Transformasi Pelayanan Publik	Penguatan Reformasi Birokrasi	Kapanewon Pajangan	6 jenis	40.000.000	Kapanewon Pajangan	
7	1	1	2.08		<b>Penyediaan Jasa Penunjang Urusan Pemerintahan Daerah</b>	Capaian kinerja penyediaan jasa penunjang urusan pemerintah daerah	100 Persen			100 Persen	100 Persen	100 Persen	<b>167.284.436</b>	<b>168.570.080</b>	<b>164.570.080</b>							100 Persen	<b>167.200.000</b>	
7	1	1	2.08	1	Penyediaan Jasa Surat Menyurat	Materai dan Benda pos					300 lembar	300 lembar	3.000.000	3.000.000	3.000.000	Kab. Bantul, Pajangan, Sendangarsari	Dana Transfer Umum-Dana Alokasi Umum	Memperkuat Stabilitas Polhukhankam Dan Transformasi Pelayanan Publik	Penguatan Reformasi Birokrasi	Kapanewon Pajangan	300 lembar	3.000.000	Kapanewon Pajangan	
7	1	1	2.08	2	Penyediaan Jasa Komunikasi, Sumber Daya Air dan Listrik	pembayaran rekening listrik dan telepon					12 bulan	12 bulan	25.200.000	25.200.000	21.200.000	Kab. Bantul, Pajangan, Sendangarsari	Dana Transfer Umum-Dana Alokasi Umum	Memperkuat Stabilitas Polhukhankam Dan Transformasi Pelayanan Publik	Penguatan Reformasi Birokrasi	Kapanewon Pajangan	12 bulan	25.200.000	Kapanewon Pajangan	

Kode	Urusan/ Bidang Urusan/ Program/ Kegiatan/ Sub Kegiatan	Indikator Program/ Kegiatan/ Sub Kegiatan	Target Akhir Periode RPJMD	Realisasi Capaian RKPD Tahun 2020	Prakiraan Capaian Target RKPD Tahun 2021	Capaian Kinerja dan Kerangka Pendanaan							Kelompok Sasaran	Prakiraan Maju Rencana Tahun 2023		Perangkat Daerah Penanggung Jawab									
						Target 2022		Pagu Indikatif			Lokasi	Sumber Dana		Prioritas			Target	Pagu Indikatif							
						Semula	Menjadi	RKPD 2022	APBD 2022	RKPD 2022 Perubahan				Nasional	Daerah										
7	1	1	2.08	3	Penyediaan Jasa Peralatan dan Perlengkapan Kantor	perbaikan peralatan dan perlengkapan kantor					6 jenis	6 jenis	19.940.000	19.940.000	19.940.000	Kab. Bantul, Pajangan, Sendangarsari	Dana Transfer Umum-Dana Alokasi Umum	Memperkuat Stabilitas Polhukhankam Dan Transformasi Pelayanan Publik	Penguatan Reformasi Birokrasi	Kapanewon Pajangan	6 jenis	20.000.000	Kapanewon Pajangan		
7	1	1	2.08	4	Penyediaan Jasa Pelayanan Umum Kantor	laporan keamanan dan ketertiban					24 dokumen	24 dokumen	119.144.436	120.430.080	120.430.080	Kab. Bantul, Pajangan, Sendangarsari	Dana Transfer Umum-Dana Alokasi Umum	Memperkuat Stabilitas Polhukhankam Dan Transformasi Pelayanan Publik	Peningkatan Kualitas Sumber Daya Manusia	Kapanewon Pajangan	24 dokumen	119.000.000	Kapanewon Pajangan		
					laporan kebersihan lingkungan kantor						12 dokumen	12 dokumen									12 dokumen				
					laporan kegiatan pelayanan umum						24 dokumen	24 dokumen										24 dokumen			
					pembayaran BPJS ketenagakerjaan						60 OB	60 OB										60 OB			
7	1	1	2.09		<b>Pemeliharaan Barang Milik Daerah Penunjang Urusan Pemerintahan Daerah</b>	Capaian kinerja pemeliharaan barang milik daerah	100 Persen			100 Persen	100 Persen	100 Persen	100 Persen	100 Persen	100 Persen							100 Persen	163.000.000		
7	1	1	2.09	2	Penyediaan Jasa Pemeliharaan, Biaya Pemeliharaan, Pajak, dan Perizinan Kendaraan Dinas Operasional atau Lanjutan	pemeliharaan kendaraan dinas					7 unit	7 unit	112.995.200	112.995.200	112.995.200	Kab. Bantul, Pajangan, Sendangarsari	Dana Transfer Umum-Dana Alokasi Umum	Memperkuat Stabilitas Polhukhankam Dan Transformasi Pelayanan Publik	Penguatan Reformasi Birokrasi	Kapanewon Pajangan	7 unit	113.000.000	Kapanewon Pajangan		
7	1	1	2.09	9	Pemeliharaan/Rehabilitasi Gedung Kantor dan Bangunan Lainnya	pemeliharaan gedung kantor dan rumah dinas					3 unit	3 unit	49.999.819	16.773.418	16.773.418	Kab. Bantul, Pajangan, Sendangarsari	Dana Transfer Umum-Dana Alokasi Umum	Memperkuat Stabilitas Polhukhankam Dan Transformasi Pelayanan Publik	Penguatan Reformasi Birokrasi	Kapanewon Pajangan	3 unit	50.000.000	Kapanewon Pajangan		
7	1	2			<b>PROGRAM PENYELENGGARAAN PEMERINTAHAN DAN PELAYANAN PUBLIK</b>	Cakupan penyelenggaraan pemerintahan dan pelayanan publik	92 Persen			90 Persen	88 Persen	88 Persen	36.387.500	54.850.000	54.850.000							88 Persen	23.376.000		
7	1	2	2.01		<b>Koordinasi Penyelenggaraan Kegiatan Pemerintahan di Tingkat Kecamatan</b>	Capaian kinerja penyelenggaraan pemerintahan kapanewon	92 Persen			n/a Persen	88 Persen	88 Persen	27.612.500	46.075.000	46.075.000							88 Persen	14.376.000		
7	1	2	2.01	1	Koordinasi/Sinergi Perencanaan dan Pelaksanaan Kegiatan Pemerintahan dengan Perangkat Daerah dan Instansi Vertikal Terkait	laporan koordinasi forkompinkap					4 dokumen	4 dokumen	6.250.000	6.250.000	6.250.000	Kab. Bantul, Pajangan, Sendangarsari	Dana Transfer Umum-Dana Alokasi Umum	Memperkuat Stabilitas Polhukhankam Dan Transformasi Pelayanan Publik	Penguatan Reformasi Birokrasi	Masyarakat Kapanewon Pajangan	4 dokumen	6.500.000	Kapanewon Pajangan		
7	1	2	2.01	2	Peningkatan Efektifitas Kegiatan Pemerintahan di Tingkat Kecamatan	laporan intensifikasi PAD					1 dokumen	1 dokumen	21.362.500	39.825.000	39.825.000	Kab. Bantul, Pajangan, Sendangarsari	Dana Transfer Umum-Dana Alokasi Umum	Memperkuat Stabilitas Polhukhankam Dan Transformasi Pelayanan Publik	Penguatan Reformasi Birokrasi	Masyarakat Kapanewon Pajangan	1 dokumen	7.876.000	Kapanewon Pajangan		
					laporan pembinaan pemerintahan Kelurahan						4 dokumen	4 dokumen										4 dokumen			
					monografi kapanewon						1 dokumen	1 dokumen										1 dokumen			
					pendampingan pengelolaan keuangan Kelurahan						3 dokumen	3 dokumen										3 dokumen			
7	1	2	2.04		<b>Pelaksanaan Urusan Pemerintahan yang Dilimpahkan kepada Camat</b>	Capaian kinerja pelayanan kapanewon	92 Persen			n/a Persen	88 Persen	88 Persen	8.775.000	8.775.000	8.775.000							88 Persen	9.000.000		
7	1	2	2.04	2	Pelaksanaan Urusan Pemerintahan yang terkait dengan Nonperizinan	laporan survey kepuasan masyarakat					2 dokumen	2 dokumen	8.775.000	8.775.000	8.775.000	Kab. Bantul, Pajangan, Sendangarsari	Dana Transfer Umum-Dana Alokasi Umum	Memperkuat Stabilitas Polhukhankam Dan Transformasi Pelayanan Publik	Penguatan Reformasi Birokrasi	Masyarakat Kapanewon Pajangan	2 dokumen	9.000.000	Kapanewon Pajangan		
					masyarakat yang dilyanai						520 orang	520 orang										520 orang			
7	1	3			<b>PROGRAM PEMBERDAYAAN MASYARAKAT DESA DAN KELURAHAN</b>	Cakupan Pemberdayaan Kepada Masyarakat	92 Persen			100 Persen	88 Persen	88 Persen	74.797.000	68.062.000	63.087.000							88 Persen	79.985.000		



Kode	Urusan / Bidang Urusan / Program/ Kegiatan / Sub Kegiatan	Indikator Program/ Kegiatan / Sub Kegiatan	Target Akhir Periode RPJMD	Realisasi Capaian RKPD Tahun 2020	Prakiraan Capaian Target RKPD Tahun 2021	Capaian Kinerja dan Kerangka Pendanaan							Kelompok Sasaran	Prakiraan Maju Rencana Tahun 2023		Perangkat Daerah Penanggung Jawab			
						Target 2022		Pagu Indikatif			Lokasi	Sumber Dana		Prioritas			Target	Pagu Indikatif	
						Semula	Menjadi	RKPD 2022	APBD 2022	RKPD 2022 Perubahan				Nasional	Daerah				
7	1	3	2.01				88 Persen	88 Persen	52.572.000	45.837.000	40.862.000					88 Persen	52.435.000		
7	1	3	2.01	1			2 dokumen	1 dokumen	20.462.000	20.462.000	15.487.000	Kab. Bantul, Pajangan, Semua Kelurahan	Dana Transfer Umum-Dana Alokasi Umum	Memperkuat Stabilitas Polhukhanka m Dan Transformasi Pelayanan Publik	Penguatan Reformasi Birokrasi	Masyarakat Kapanewon Pajangan	1 dokumen	20.325.000	Kapanewon Pajangan
7	1	3	2.01	3			20 dokumen	20 dokumen	32.110.000	25.375.000	25.375.000	Kab. Bantul, Pajangan, Sendangsari	Dana Transfer Umum-Dana Alokasi Umum	Memperkuat Stabilitas Polhukhanka m Dan Transformasi Pelayanan Publik	Penguatan Reformasi Birokrasi	Masyarakat Kapanewon Pajangan	20 dokumen	32.110.000	Kapanewon Pajangan
7	1	3	2.03				88 Persen	88 Persen	22.225.000	22.225.000	22.225.000						88 Persen	27.550.000	
7	1	3	2.03	4			6 dokumen	6 dokumen	22.225.000	22.225.000	22.225.000	Kab. Bantul, Pajangan, Sendangsari	Dana Transfer Umum-Dana Alokasi Umum	Memperkuat Stabilitas Polhukhanka m Dan Transformasi Pelayanan Publik	Penguatan Reformasi Birokrasi	Masyarakat Kapanewon Pajangan	6 dokumen	27.550.000	Kapanewon Pajangan
7	1	4					87 Persen	87 Persen	10.210.000	10.210.000	10.210.000						87 Persen	130.000.000	
7	1	4	2.01				87 Persen	87 Persen	10.210.000	10.210.000	10.210.000						87 Persen	130.000.000	
7	1	4	2.01	1			2 dokumen	2 dokumen	10.210.000	10.210.000	10.210.000	Kab. Bantul, Pajangan, Sendangsari	Dana Transfer Umum-Dana Alokasi Umum	Memperkuat Stabilitas Polhukhanka m Dan Transformasi Pelayanan Publik	Penguatan Reformasi Birokrasi	Masyarakat Kapanewon Pajangan	2 dokumen	130.000.000	Kapanewon Pajangan
							2 dokumen	2 dokumen									2 dokumen		
7	1	5					100 Persen	100 Persen	97.249.000	97.249.000	97.249.000						100 Persen	86.750.000	
7	1	5	2.01				88 Persen	88 Persen	97.249.000	97.249.000	97.249.000						88 Persen	86.750.000	
7	1	5	2.01	1			12 dokumen	12 dokumen	97.249.000	97.249.000	97.249.000	Kab. Bantul, Pajangan, Sendangsari	Dana Transfer Umum-Dana Alokasi Umum	Memperkuat Stabilitas Polhukhanka m Dan Transformasi Pelayanan Publik	Penguatan Reformasi Birokrasi	Masyarakat Kapanewon Pajangan	12 dokumen	86.750.000	Kapanewon Pajangan
4																			
4	1								45.300.000	45.300.000	45.300.000							45.300.000	
4	1	4					100 Persen	100 Persen	45.300.000	45.300.000	45.300.000						100 Persen	45.300.000	

Kode	Urusan/ Bidang Urusan/ Program/ Kegiatan/ Sub Kegiatan	Indikator Program/ Kegiatan/ Sub Kegiatan	Target Akhir Periode RPJMD	Realisasi Capaian RKPD Tahun 2020	Prakiraan Capaian Target RKPD Tahun 2021	Capaian Kinerja dan Kerangka Pendanaan						Kelompok Sasaran	Prakiraan Maju Rencana Tahun 2023		Perangkat Daerah Penanggung Jawab						
						Target 2022		Pagu Indikatif			Lokasi		Sumber Dana	Prioritas		Target	Pagu Indikatif				
						Semula	Menjadi	RKPD 2022	APBD 2022	RKPD 2022 Perubahan				Nasional				Daerah			
4	1	4	2.06	Perencanaan dan Pengendalian Pelaksanaan Kegiatan Keistimewaan	Capaian kinerja perencanaan dan pengendalian kegiatan keistimewaan	0 persen		90 persen	100 persen	100 persen	45.300.000	45.300.000	45.300.000					100 persen	45.300.000		
4	1	4	2.06	1	Penyusunan Rencana Program dan Kegiatan Keistimewaan	Dokumen hasil koordinasi pelaksanaan kegiatan keistimewaan tingkat kapanewon			4 dokumen	1 dokumen	45.300.000	45.300.000	45.300.000	Kab. Bantul, Sanden, Murtigading	Dana Transfer Umum-Dana Alokasi Umum	Memperkuat Stabilitas Polhukhankam Dan Transformasi Pelayanan Publik	Penguatan Reformasi Birokrasi	Masyarakat	1 dokumen	45.300.000	Kapanewon Sanden
					Dokumen rencana program dan kegiatan keistimewaan tingkat				3 dokumen	3 dokumen									3 dokumen		
7				UNSUR KEWILAYAHAN																	
7	1			KECAMATAN							2.374.412.216	2.751.896.876	2.922.523.597							2.751.896.788	
7	1	1		PROGRAM PENUNJANG URUSAN PEMERINTAHAN DAERAH KABUPATEN/KOTA	Capaian nilai Akuntabilitas Kinerja Instansi Pemerintah (AKIP)	85 Angka		100 Angka	80 Angka	80 Angka	2.060.060.216	2.477.282.616	2.658.723.837						80 Angka	2.477.282.528	
7	1	1	2.01	Perencanaan, Penganggaran, dan Evaluasi Kinerja Perangkat Daerah	Capaian kinerja perencanaan dan evaluasi perangkat daerah Kapanewon Sanden	angka		angka	80 angka	80 angka	1.500.000	3.280.000	3.280.000						80 angka	3.280.000	
7	1	1	2.01	1	Penyusunan Dokumen Perencanaan Perangkat Daerah	Dokumen perencanaan			6 dokumen	6 dokumen	500.000	2.280.000	2.280.000	Kab. Bantul, Sanden, Murtigading	Dana Transfer Umum-Dana Alokasi Umum	Memperkuat Stabilitas Polhukhankam Dan Transformasi Pelayanan Publik	Penguatan Reformasi Birokrasi	ASN Kapanewon Sanden	6 dokumen	2.280.000	Kapanewon Sanden
7	1	1	2.01	6	Koordinasi dan Penyusunan Laporan Capaian Kinerja dan Ikhtisar Realisasi Kinerja SKPD	Dokumen hasil evaluasi			6 dokumen	6 dokumen	1.000.000	1.000.000	1.000.000	Kab. Bantul, Sanden, Murtigading	Dana Transfer Umum-Dana Alokasi Umum	Memperkuat Stabilitas Polhukhankam Dan Transformasi Pelayanan Publik	Penguatan Reformasi Birokrasi	ASN Kapanewon Sanden	6 dokumen	1.000.000	Kapanewon Sanden
					Dokumen keuangan				22 dokumen	22 dokumen										22 dokumen	
7	1	1	2.02	Administrasi Keuangan Perangkat Daerah	Capaian kinerja pengadministrasian keuangan perangkat daerah	0 persen		85 persen	80 persen	80 persen	1.600.333.736	2.026.058.658	2.181.685.379						80 persen	2.026.058.650	
7	1	1	2.02	1	Penyediaan Gaji dan Tunjangan ASN	Dokumen pembayaran gaji dan tunjangan			14 dokumen	14 dokumen	1.554.973.736	1.980.698.658	2.136.325.379	Kab. Bantul, Sanden, Murtigading	Dana Transfer Umum-Dana Alokasi Umum	Memperkuat Stabilitas Polhukhankam Dan Transformasi Pelayanan Publik	Penguatan Reformasi Birokrasi	ASN Kapanewon Sanden	14 dokumen	1.980.698.650	Kapanewon Sanden
7	1	1	2.02	2	Penyediaan Administrasi Pelaksanaan Tugas ASN	Honor Pengelolaan keuangan, BMD dan kepegawaian			108 ob	108 ob	45.360.000	45.360.000	45.360.000	Kab. Bantul, Sanden, Murtigading	Dana Transfer Umum-Dana Alokasi Umum	Memperkuat Stabilitas Polhukhankam Dan Transformasi Pelayanan Publik	Penguatan Reformasi Birokrasi	ASN Kapanewon Sanden	108 ob	45.360.000	Kapanewon Sanden
7	1	1	2.06	Administrasi Umum Perangkat Daerah	Capaian kinerja pengelolaan administrasi umum	persen		persen	100 persen	100 persen	129.406.547	120.860.599	146.015.099						100 persen	120.860.599	
7	1	1	2.06	1	Penyediaan Komponen Instalasi Listrik/Penerangan Bangunan Kantor	Komponen instalasi listrik			3 jenis	3 jenis	1.530.000	1.530.000	1.530.000	Kab. Bantul, Sanden, Murtigading	Dana Transfer Umum-Dana Alokasi Umum	Memperkuat Stabilitas Polhukhankam Dan Transformasi Pelayanan Publik	Penguatan Reformasi Birokrasi	ASN Kapanewon Sanden	3 jenis	1.530.000	Kapanewon Sanden
7	1	1	2.06	2	Penyediaan Peralatan dan Perlengkapan Kantor	Alat tulis kantor			35 jenis	35 jenis	33.000.297	24.756.599	24.756.599	Kab. Bantul, Sanden, Murtigading	Dana Transfer Umum-Dana Alokasi Umum	Memperkuat Stabilitas Polhukhankam Dan Transformasi Pelayanan Publik	Penguatan Reformasi Birokrasi	ASN Kapanewon Sanden	35 jenis	24.756.599	Kapanewon Sanden
7	1	1	2.06	3	Penyediaan Peralatan Rumah Tangga	bahan pembersih dan alat kebersihan			27 jenis	27 jenis	11.100.000	11.100.000	11.100.000	Kab. Bantul, Sanden, Murtigading	Dana Transfer Umum-Dana Alokasi Umum	Memperkuat Stabilitas Polhukhankam Dan Transformasi Pelayanan Publik	Penguatan Reformasi Birokrasi	ASN Kapanewon Sanden	27 jenis	11.100.000	Kapanewon Sanden
7	1	1	2.06	5	Penyediaan Barang Cetak dan Penggandaan	Belanja cetakan			2 jenis	2 jenis	10.015.250	10.043.000	10.175.000	Kab. Bantul, Sanden, Murtigading	Dana Transfer Umum-Dana Alokasi Umum	Memperkuat Stabilitas Polhukhankam Dan Transformasi Pelayanan Publik	Penguatan Reformasi Birokrasi	ASN Kapanewon Sanden	2 jenis	10.043.000	Kapanewon Sanden
					Belanja penggandaan				32172 lembar	32172 lembar										32172 lembar	

Kode	Urusan/ Bidang Urusan/ Program/ Kegiatan/ Sub Kegiatan	Indikator Program/ Kegiatan/ Sub Kegiatan	Target Akhir Periode RPJMD	Realisasi Capaian RKPD Tahun 2020	Prakiraan Capaian Target RKPD Tahun 2021	Capaian Kinerja dan Kerangka Pendanaan							Kelompok Sasaran	Prakiraan Maju Rencana Tahun 2023		Perangkat Daerah Penanggung Jawab						
						Target 2022		Pagu Indikatif			Lokasi	Sumber Dana		Prioritas			Target	Pagu Indikatif				
						Semula	Menjadi	RKPD 2022	APBD 2022	RKPD 2022 Perubahan				Nasional	Daerah							
7	1	1	2.06	6	Penyediaan Bahan Bacaan dan Peraturan Perundang- undangan	Bahan bacaan langganan surat kabar				12 bulan	12 bulan	2.400.000	2.400.000	2.400.000	Kab. Bantul, Sanden, Murtigading	Dana Transfer Umum-Dana Alokasi Umum	Memperkuat Stabilitas Polhukhanka m Dan Transformasi Pelayanan Publik	Penguatan Reformasi Birokrasi	ASN Kapanewon Sanden	12 bulan	2.400.000	Kapanewon Sanden
7	1	1	2.06	9	Penyelenggaraan Rapat Koordinasi dan Konsultasi SKPD	Laporan hasil rakor				54 dokumen	54 dokumen	68.861.000	68.531.000	93.553.500	Kab. Bantul, Sanden, Murtigading	Dana Transfer Umum-Dana Alokasi Umum	Memperkuat Stabilitas Polhukhanka m Dan Transformasi Pelayanan Publik	Penguatan Reformasi Birokrasi	ASN Kapanewon Sanden	54 dokumen	68.531.000	Kapanewon Sanden
					Laporan perjalanan dinas dalam daerah					73 dokumen	73 dokumen									73 dokumen		
					laporan perjalanan dinas luar daerah					14 dokumen	14 dokumen									14 dokumen		
7	1	1	2.06	10	Penatausahaan Arsip Dinamis pada SKPD	laporan penataan arsip				7 dokumen	7 dokumen	2.500.000	2.500.000	2.500.000	Kab. Bantul, Sanden, Murtigading	Dana Transfer Umum-Dana Alokasi Umum	Memperkuat Stabilitas Polhukhanka m Dan Transformasi Pelayanan Publik	Penguatan Reformasi Birokrasi	ASN Kapanewon Sanden	7 dokumen	2.500.000	Kapanewon Sanden
7	1	1	2.07		<b>Pengadaan Barang Milik Daerah Penunjang Urusan Pemerintah Daerah</b>	Capaian kinerja penuhan barang milik daerah	persen		persen	100 persen	100 persen	<b>20.738.000</b>	<b>20.738.000</b>	<b>20.738.000</b>						100 persen	<b>20.738.000</b>	
7	1	1	2.07	5	Pengadaan Mebel	Pengadaan meja kursi tamu				1 unit	1 unit	8.968.000	8.968.000	8.968.000	Kab. Bantul, Sanden, Murtigading	Dana Transfer Umum-Dana Alokasi Umum	Memperkuat Stabilitas Polhukhanka m Dan Transformasi Pelayanan Publik	Penguatan Reformasi Birokrasi	Kapanewon Sanden	1 unit	8.968.000	Kapanewon Sanden
7	1	1	2.07	6	Pengadaan Peralatan dan Mesin Lainnya	Belanja AC				1 unit	1 unit	11.770.000	11.770.000	11.770.000	Kab. Bantul, Sanden, Murtigading	Dana Transfer Umum-Dana Alokasi Umum	Memperkuat Stabilitas Polhukhanka m Dan Transformasi Pelayanan Publik	Penguatan Reformasi Birokrasi	Kapanewon Sanden	1 unit	11.770.000	Kapanewon Sanden
					Belanja layar projektor					1 unit	1 unit									1 unit		
					Belanja proyektor					1 unit	1 unit									1 unit		
7	1	1	2.08		<b>Penyediaan Jasa Penunjang Urusan Pemerintah Daerah</b>	Capaian kinerja penyediaan jasa penunjang urusan Pemerintah Daerah	0 persen		85 persen	100 persen	100 persen	<b>166.083.840</b>	<b>166.180.080</b>	<b>166.840.080</b>						100 persen	<b>166.180.000</b>	
7	1	1	2.08	1	Penyediaan Jasa Surat Menyurat	Belanja meterai				140 lembar	140 lembar	1.400.000	1.400.000	1.400.000	Kab. Bantul, Sanden, Murtigading	Dana Transfer Umum-Dana Alokasi Umum	Memperkuat Stabilitas Polhukhanka m Dan Transformasi Pelayanan Publik	Penguatan Reformasi Birokrasi	ASN Kapanewon Sanden	140 lembar	1.400.000	Kapanewon Sanden
7	1	1	2.08	2	Penyediaan Jasa Komunikasi, Sumber Daya Air dan Listrik	Rekening listrik				12 bulan	12 bulan	33.000.000	33.000.000	34.200.000	Kab. Bantul, Sanden, Murtigading	Dana Transfer Umum-Dana Alokasi Umum	Memperkuat Stabilitas Polhukhanka m Dan Transformasi Pelayanan Publik	Penguatan Reformasi Birokrasi	ASN Kapanewon Sanden	12 bulan	33.000.000	Kapanewon Sanden
					Rekening telpon					12 bulan	12 bulan									12 bulan		
7	1	1	2.08	3	Penyediaan Jasa Peralatan dan Perlengkapan Kantor	perbaikan peralatan dan perlengkapan kantor				6 jenis	6 jenis	11.350.000	11.350.000	10.810.000	Kab. Bantul, Sanden, Murtigading	Dana Transfer Umum-Dana Alokasi Umum	Memperkuat Stabilitas Polhukhanka m Dan Transformasi Pelayanan Publik	Penguatan Reformasi Birokrasi	ASN Kapanewon Sanden	6 jenis	11.350.000	Kapanewon Sanden
7	1	1	2.08	4	Penyediaan Jasa Pelayanan Umum Kantor	Laporan BPJS kesehatan				12 dokumen	12 dokumen	120.333.840	120.430.080	120.430.080	Kab. Bantul, Sanden, Murtigading	Dana Transfer Umum-Dana Alokasi Umum	Memperkuat Stabilitas Polhukhanka m Dan Transformasi Pelayanan Publik	Penguatan Reformasi Birokrasi	ASN Kapanewon Sanden	12 dokumen	120.430.000	Kapanewon Sanden
					Laporan BPJS ketenagakerjaan					12 dokumen	12 dokumen									12 dokumen		
					laporan keamanan dan ketertiban kantor					2 dokumen	2 dokumen									2 dokumen		
					Laporan kebersihan jinkungan kantor					1 dokumen	1 dokumen									1 dokumen		
					Laporan kegiatan administrasi umum kantor					1 dokumen	1 dokumen									1 dokumen		
					Laporan kegiatan pelayanan masyarakat					1 dokumen	1 dokumen									1 dokumen		

Kode	Urusan/ Bidang Urusan/ Program/ Kegiatan/ Sub Kegiatan	Indikator Program/ Kegiatan/ Sub Kegiatan	Target Akhir Periode RPJMD	Realisasi Capaian RKPd Tahun 2020	Prakiraan Capaian Target RKPd Tahun 2021	Capaian Kinerja dan Kerangka Pendanaan						Lokasi	Sumber Dana	Prioritas		Kelompok Sasaran	Prakiraan Maju Rencana Tahun 2023		Perangkat Daerah Penanggung Jawab	
						Target 2022		Pagu Indikatif			Lokasi			Sumber Dana	Nasional		Daerah	Target		Pagu Indikatif
						Semula	Menjadi	RKPD 2022	APBD 2022	RKPD 2022 Perubahan										
7	1	2.09																		
7	1	2.09																		
7	1	2.09																		
7	1	2																		
7	1	2.01																		
7	1	2.01																		
7	1	2.04																		
7	1	2.04																		
7	1	3																		
7	1	3.01																		
7	1	3.01																		
7	1	3.03																		

Kode	Urusan/ Bidang Urusan/ Program/ Kegiatan/ Sub Kegiatan	Indikator Program/ Kegiatan/ Sub Kegiatan	Target Akhir Periode RPJMD	Realisasi Capaian RKPD Tahun 2020	Prakiraan Capaian Target RKPD Tahun 2021	Capaian Kinerja dan Kerangka Pendanaan							Kelompok Sasaran	Prakiraan Maju Rencana Tahun 2023		Perangkat Daerah Penanggung Jawab			
						Target 2022		Pagu Indikatif			Lokasi	Sumber Dana		Prioritas			Target	Pagu Indikatif	
						Semula	Menjadi	RKPD 2022	APBD 2022	RKPD 2022 Perubahan				Nasional	Daerah				
7	1	3	2.03	4	Fasilitasi pengembangan Usaha Ekonomi Masyarakat	Laporan pendampingan usaha masyarakat	8 dokumen	8 dokumen	54.000.000	60.463.760	55.313.760	Kab. Bantul, Sanden, Murtigading	Dana Transfer Umum-Dana Alokasi Umum	Memperkuat Stabilitas Polhukhankam Dan Transformasi Pelayanan Publik	Penguatan Reformasi Birokrasi	Masyarakat	8 dokumen	60.463.760	Kapanewon Sanden
7	1	4			<b>PROGRAM KOORDINASI KETENTERAMAN DAN KETERTIBAN UMUM</b>	Cakupan Koordinasi Ketenteraman dan Ketertiban Kapanewon	91 Persen	100 Persen	87 Persen	87 Persen	98.000.000	73.841.000	69.441.000				87 Persen	73.841.000	
7	1	4	2.01		<b>Koordinasi Upaya Penyelenggaraan Ketenteraman dan Ketertiban Umum</b>	Capaian kinerja penyelenggaraan ketenteraman dan ketertiban umum	100 persen	0 persen	100 persen	100 persen	98.000.000	73.841.000	69.441.000				100 persen	73.841.000	
7	1	4	2.01	1	Sinergitas dengan Kepolisian Negara Republik Indonesia, Tentara Nasional Indonesia dan Instansi Vertikal di Wilayah Kecamatan	Laporan kejadian trantibum di Kapanewon	2 dokumen	2 dokumen	98.000.000	73.841.000	69.441.000	Kab. Bantul, Sanden, Murtigading	Dana Transfer Umum-Dana Alokasi Umum	Memperkuat Stabilitas Polhukhankam Dan Transformasi Pelayanan Publik	Penguatan Reformasi Birokrasi	Masyarakat Kapanewon Sanden	2 dokumen	73.841.000	Kapanewon Sanden
						Laporan pelaksanaan upacara hari besar	12 dokumen	12 dokumen									12 dokumen		
						Laporan penanggulangan bencana	2 dokumen	2 dokumen									2 dokumen		
7	1	5			<b>PROGRAM PENYELENGGARAAN URUSAN PEMERINTAHAN UMUM</b>	Cakupan Stabilitas Penyelenggaraan Pemerintahan Umum	100 Persen	100 Persen	100 Persen	100 Persen	13.000.000	13.000.000	13.000.000				100 Persen	13.000.000	
7	1	5	2.01		<b>Penyelenggaraan Urusan Pemerintahan Umum sesuai Pengawasan Kepala Daerah</b>	Capaian kinerja penyelenggaraan pemerintahan umum Kapanewon	persen	persen	100 persen	100 persen	13.000.000	13.000.000	13.000.000				100 persen	13.000.000	
7	1	5	2.01	1	Pembinaan Wawasan Kebangsaan dan Ketahanan Nasional dalam rangka Memantapkan Pengamalan Pancasila, Pelaksanaan Undang-Undang Dasar Negara Republik Indonesia Tahun 1945, Pelestarian Bhinneka Tunggal Ika serta Pemertahanan dan Pemeliharaan Keutuhan Negara	Laporan pembinaan ketahanan nasional	2 dokumen	2 dokumen	13.000.000	13.000.000	13.000.000	Kab. Bantul, Sanden, Murtigading	Dana Transfer Umum-Dana Alokasi Umum	Memperkuat Stabilitas Polhukhankam Dan Transformasi Pelayanan Publik	Penguatan Reformasi Birokrasi	Masyarakat	2 dokumen	13.000.000	Kapanewon Sanden
4					<b>UNSUR PENDUKUNG URUSAN PEMERINTAHAN</b>														
4	1				<b>SEKRETARIAT DAERAH</b>				45.300.000	45.300.000	45.300.000							45.300.000	
4	1	4			<b>PROGRAM PENYELENGGARAAN KEISTIMEWAAN YOGYAKARTA URUSAN KELEMBAGAAAN DAN KETATALAKSANAAN</b>	Persentase Perencanaan dan Pengendalian Urusan Keistimewaan yang Berkualitas	100 Persen	n/a Persen	100 Persen	100 Persen	45.300.000	45.300.000	45.300.000				100 Persen	45.300.000	
4	1	4	2.06		<b>Perencanaan dan Pengendalian Pelaksanaan Kegiatan Keistimewaan</b>	Capaian kinerja perencanaan dan pengendalian kegiatan keistimewaan	100 persen	100 persen	100 persen	100 persen	45.300.000	45.300.000	45.300.000				100 persen	45.300.000	
4	1	4	2.06	1	Penyusunan Rencana Program dan Kegiatan Keistimewaan	Dokumen Hasil Koordinasi Pelaksanaan Kegiatan Keistimewaan Tingkat Kapanewon	3 Dokumen	1 Dokumen	45.300.000	45.300.000	45.300.000	Kab. Bantul, Sedayu, Semua Kelurahan	Dana Keistimewaan DIY	Memperkuat Stabilitas Polhukhankam Dan Transformasi Pelayanan Publik	Penguatan Reformasi Birokrasi	Kapanewon Sedayu	1 Dokumen	45.300.000	Kapanewon Sedayu
						Dokumen Rencana Program dan Kegiatan Keistimewaan Tingkat Kapanewon	1 Dokumen	3 Dokumen									3 Dokumen		
7					<b>UNSUR KEWILAYAHAN</b>														
7	1				<b>KECAMATAN</b>				2.517.425.348	3.097.194.211	3.179.887.074							3.269.150.847	



Kode	Urusan/ Bidang Urusan/ Program/ Kegiatan/ Sub Kegiatan	Indikator Program/ Kegiatan/ Sub Kegiatan	Target Akhir Periode RPJMD	Realisasi Capaian RKPD Tahun 2020	Prakiraan Capaian Target RKPD Tahun 2021	Capaian Kinerja dan Kerangka Pendanaan							Kelompok Sasaran	Prakiraan Maju Rencana Tahun 2023		Perangkat Daerah Penanggung Jawab			
						Target 2022		Pagu Indikatif			Lokasi	Sumber Dana		Prioritas			Target	Pagu Indikatif	
						Semula	Menjadi	RKPD 2022	APBD 2022	RKPD 2022 Perubahan				Nasional	Daerah				
7	1	1	2.06	10			12 Dokumen	12 Dokumen	4.500.000	1.800.000	1.350.000	Kab. Bantul, Sedayu, Argorejo	Dana Transfer Umum-Dana Alokasi Umum	Memperkuat Stabilitas Polhukhanka m Dan Transformasi Pelayanan Publik	Penguatan Reformasi Birokrasi	Aparatur Kapanewon	12 Dokumen	4.500.000	Kapanewon Sedayu
7	1	1	2.07			100 persen	100 persen	24.000.000	22.500.000	34.900.000							100 persen	24.000.000	
7	1	1	2.07	6			1 Jenis	3 Jenis	24.000.000	22.500.000	34.900.000	Kab. Bantul, Sedayu, Semua Kelurahan	Dana Transfer Umum-Dana Alokasi Umum	Memperkuat Stabilitas Polhukhanka m Dan Transformasi Pelayanan Publik	Penguatan Reformasi Birokrasi	Kapanewon	3 Jenis	24.000.000	Kapanewon Sedayu
7	1	1	2.08			100 persen	100 persen	143.002.480	133.387.664	123.035.824							100 persen	140.589.520	
7	1	1	2.08	1			100 lembar	40 lembar	1.000.000	1.000.000	400.000	Kab. Bantul, Sedayu, Semua Kelurahan	Dana Transfer Umum - Dana Alokasi Umum	Memperkuat Stabilitas Polhukhanka m Dan Transformasi Pelayanan Publik	Penguatan Reformasi Birokrasi	Kapanewon Sedayu	40 lembar	1.000.000	Kapanewon Sedayu
7	1	1	2.08	2			12 Bulan	12 Bulan	43.200.000	32.700.000	32.600.000	Kab. Bantul, Sedayu, Argorejo	Dana Transfer Umum-Dana Alokasi Umum	Memperkuat Stabilitas Polhukhanka m Dan Transformasi Pelayanan Publik	Penguatan Reformasi Birokrasi	Kapanewon Sedayu	12 Bulan	43.200.000	Kapanewon Sedayu
							12 Bulan	12 Bulan										12 Bulan	
7	1	1	2.08	3			2 jenis	2 jenis	7.110.000	7.030.000	7.030.000	Kab. Bantul, Sedayu, Semua Kelurahan	Dana Transfer Umum-Dana Alokasi Umum	Memperkuat Stabilitas Polhukhanka m Dan Transformasi Pelayanan Publik	Penguatan Reformasi Birokrasi	Kapanewon Sedayu	2 jenis	7.110.000	Kapanewon Sedayu
7	1	1	2.08	4			12 Dokumen	4 Dokumen	91.692.480	92.657.664	83.005.824	Kab. Bantul, Sedayu, Argorejo	Dana Transfer Umum-Dana Alokasi Umum	Memperkuat Stabilitas Polhukhanka m Dan Transformasi Pelayanan Publik	Penguatan Reformasi Birokrasi	Kapanewon Sedayu	4 Dokumen	89.279.520	Kapanewon Sedayu
							24 Dokumen	24 Dokumen										24 Dokumen	
							12 Dokumen	12 Dokumen										12 Dokumen	
7	1	1	2.09			100 persen	100 persen	144.087.146	146.455.265	149.643.500							100 persen	144.087.146	
7	1	1	2.09	2			7 Unit	4 Unit	105.760.000	106.205.000	106.205.000	Kab. Bantul, Sedayu, Argorejo	Dana Transfer Umum-Dana Alokasi Umum	Memperkuat Stabilitas Polhukhanka m Dan Transformasi Pelayanan Publik	Penguatan Reformasi Birokrasi	Aparatur Kapanewon	4 Unit	105.760.000	Kapanewon Sedayu
							1 Unit	1 Unit										1 Unit	
7	1	1	2.09	9			2 Unit	3 Unit	38.327.146	40.250.265	43.438.500	Kab. Bantul, Sedayu, Argorejo	Dana Transfer Umum-Dana Alokasi Umum	Memperkuat Stabilitas Polhukhanka m Dan Transformasi Pelayanan Publik	Penguatan Reformasi Birokrasi	Aparatur Kapanewon	3 Unit	38.327.146	Kapanewon Sedayu
7	1	2				94 Persen	100 Persen	90 Persen	90 Persen	25.050.000	42.550.000	50.750.000						90 Persen	19.050.000
7	1	2	2.01			90 persen	100 persen	90 persen	90 persen	13.050.000	34.150.000	42.350.000						90 persen	13.050.000







Kode	Urusan / Bidang Urusan / Program / Kegiatan / Sub Kegiatan	Indikator Program / Kegiatan / Sub Kegiatan	Target Akhir Periode RPJMD	Realisasi Capaian RKPd Tahun 2020	Prakiraan Capaian Target RKPd Tahun 2021	Capaian Kinerja dan Kerangka Pendanaan							Kelompok Sasaran	Prakiraan Maju Rencana Tahun 2023		Perangkat Daerah Penanggung Jawab					
						Target 2022		Pagu Indikatif			Lokasi	Sumber Dana		Prioritas			Target	Pagu Indikatif			
						Semula	Menjadi	RKPd 2022	APBD 2022	RKPd 2022 Perubahan				Nasional	Daerah						
7	1	1	2.02	1	Penyediaan Gaji dan Tunjangan ASN	Dokumen Pembayaran Gaji dan Tunjangan			14 dokumen	14 dokumen	1.781.658.125	2.451.337.006	2.544.302.539	Kab. Bantul, Sewon, Panggungharjo	Dana Transfer Umum-Dana Alokasi Umum	Memperkuat Stabilitas Polhukhankam Dan Transformasi Pelayanan Publik	Penguatan Reformasi Birokrasi	Meningkatnya kualitas pelayanan administrasi pada masyarakat	14 dokumen	2.582.249.285	Kapanewon Sewon
7	1	1	2.02	2	Penyediaan Administrasi Pelaksanaan Tugas ASN	Honor Pengelola keuangan, Barang Milik Daerah dan Kepegawaian			96 Orang/Bulan	9 Orang/Bulan	106.080.000	106.080.000	46.560.000	Kab. Bantul, Sewon, Panggungharjo	Dana Transfer Umum-Dana Alokasi Umum	Memperkuat Stabilitas Polhukhankam Dan Transformasi Pelayanan Publik	Penguatan Reformasi Birokrasi	Meningkatnya kualitas pelayanan administrasi pada masyarakat	9 Orang/Bulan	106.080.000	Kapanewon Sewon
7	1	1	2.06		<b>Administrasi Umum Perangkat Daerah</b>	Capaian kinerja pengelolaan administrasi umum	100 persen	100 persen	100 persen	100 persen	<b>195.107.798</b>	<b>149.425.000</b>	<b>177.071.650</b>						100 persen	<b>198.196.886</b>	
7	1	1	2.06	1	Penyediaan Komponen Instalasi Listrik/Penerangan Bangunan Kantor	Komponen Instalasi Listrik			4 jenis	4 jenis	6.196.500	6.196.500	9.755.500	Kab. Bantul, Sewon, Panggungharjo	Dana Transfer Umum-Dana Alokasi Umum	Memperkuat Stabilitas Polhukhankam Dan Transformasi Pelayanan Publik	Penguatan Reformasi Birokrasi	Aparatur dan Masyarakat	4 jenis	7.196.500	Kapanewon Sewon
7	1	1	2.06	2	Penyediaan Peralatan dan Perlengkapan Kantor	Alat Tulis Kantor (ATK)			12 Jenis	12 Jenis	11.333.600	6.648.500	10.262.650	Kab. Bantul, Sewon, Panggungharjo	Dana Transfer Umum-Dana Alokasi Umum	Memperkuat Stabilitas Polhukhankam Dan Transformasi Pelayanan Publik	Penguatan Reformasi Birokrasi	Aparatur dan Masyarakat	12 Jenis	12.333.600	Kapanewon Sewon
7	1	1	2.06	3	Penyediaan Peralatan Rumah Tangga	Bahan dan Peralatan kebersihan			12 jenis	12 jenis	5.603.612	3.733.500	8.729.000	Kab. Bantul, Sewon, Panggungharjo	Dana Transfer Umum-Dana Alokasi Umum	Memperkuat Stabilitas Polhukhankam Dan Transformasi Pelayanan Publik	Penguatan Reformasi Birokrasi	Aparatur dan Masyarakat	12 jenis	6.603.612	Kapanewon Sewon
7	1	1	2.06	5	Penyediaan Barang Cetak dan Penggandaan	Penggandaan			10938 lembar	10938 lembar	3.763.750	2.734.500	2.734.500	Kab. Bantul, Sewon, Panggungharjo	Dana Transfer Umum-Dana Alokasi Umum	Memperkuat Stabilitas Polhukhankam Dan Transformasi Pelayanan Publik	Penguatan Reformasi Birokrasi	Aparatur dan Masyarakat	10938 lembar	5.760.750	Kapanewon Sewon
7	1	1	2.06	6	Penyediaan Bahan Bacaan dan Peraturan Perundang-undangan	Bahan Bacaan langganan surat kabar			1 jenis	1 jenis	1.200.000	1.200.000	1.200.000	Kab. Bantul, Sewon, Panggungharjo	Dana Transfer Umum-Dana Alokasi Umum	Memperkuat Stabilitas Polhukhankam Dan Transformasi Pelayanan Publik	Penguatan Reformasi Birokrasi	Aparatur dan Masyarakat	1 jenis	1.300.000	Kapanewon Sewon
7	1	1	2.06	9	Penyelenggaraan Rapat Koordinasi dan Konsultasi SKPD	Laporan hasil Rapat			50 Dokumen	50 Dokumen	165.310.336	127.212.000	142.690.000	Kab. Bantul, Sewon, Panggungharjo	Dana Transfer Umum-Dana Alokasi Umum	Memperkuat Stabilitas Polhukhankam Dan Transformasi Pelayanan Publik	Penguatan Reformasi Birokrasi	Aparatur dan Masyarakat	50 Dokumen	163.302.424	Kapanewon Sewon
					Perjalanan Dinas Dalam Daerah				50 OP	50 OP										50 OP	
					Perjalanan Dinas Luar Daerah				3 OP	3 OP										3 OP	
7	1	1	2.06	10	Penatausahaan Arsip Dinamis pada SKPD	Laporan Penataan Arsip			1 Dokumen	1 Dokumen	1.700.000	1.700.000	1.700.000	Kab. Bantul, Sewon, Panggungharjo	Dana Transfer Umum-Dana Alokasi Umum	Memperkuat Stabilitas Polhukhankam Dan Transformasi Pelayanan Publik	Penguatan Reformasi Birokrasi	Aparatur dan Masyarakat	1 Dokumen	1.700.000	Kapanewon Sewon
7	1	1	2.07		<b>Pengadaan Barang Milik Daerah Penunjang Urusan Pemerintah Daerah</b>	Capaian kinerja pengadaan barang milik daerah	100 persen	98 persen	100 persen	100 persen	<b>32.347.000</b>	<b>11.160.000</b>	<b>36.900.000</b>						100 persen	<b>42.347.000</b>	
7	1	1	2.07	6	Pengadaan Peralatan dan Mesin Lainnya	Peralatan dan Mesin Lainnya			1 Jenis	2 Jenis	32.347.000	11.160.000	36.900.000	Kab. Bantul, Sewon, Panggungharjo	Dana Transfer Umum-Dana Alokasi Umum	Memperkuat Infrastruktur Untuk Mendukung Pengembangan Ekonomi Dan Pelayanan Daerah	Penguatan Reformasi Birokrasi	Aparatur dan Masyarakat	2 Jenis	42.347.000	Kapanewon Sewon
7	1	1	2.08		<b>Penyediaan Jasa Penunjang Urusan Pemerintahan Daerah</b>	Capaian kinerja penyedia jasa penunjang urusan pemerintahan daerah	100 persen	100 persen	100 persen	100 persen	<b>178.375.600</b>	<b>179.575.600</b>	<b>183.575.600</b>						100 persen	<b>178.913.272</b>	

Kode	Urusan / Bidang Urusan / Program/ Kegiatan / Sub Kegiatan	Indikator Program/ Kegiatan / Sub Kegiatan	Target Akhir Periode RPJMD	Realisasi Capaian RKPD Tahun 2020	Prakiraan Capaian Target RKPD Tahun 2021	Capaian Kinerja dan Kerangka Pendanaan						Lokasi	Sumber Dana	Prioritas		Kelompok Sasaran	Prakiraan Maju Rencana Tahun 2023		Perangkat Daerah Penanggung Jawab		
						Target 2022		Pagu Indikatif			Lokasi			Sumber Dana	Nasional		Daerah	Target		Pagu Indikatif	
						Semula	Menjadi	RKPD 2022	APBD 2022	RKPD 2022 Perubahan											
7	1	1	2.08	1	Penyediaan Jasa Surat Menyurat	atk			3 jenis	3 jenis	5.000.000	4.945.520	4.945.520	Kab. Bantul, Sewon, Panggungharjo	Dana Transfer Umum-Dana Alokasi Umum	Memperkuat Infrastruktur Untuk Mendukung Pengembangan Ekonomi Dan Pelayanan Dasar	Penguatan Reformasi Birokrasi	Aparatur dan Masyarakat	3 jenis	5.000.000	Kapanewon Sewon
					Materai dan Benda Pos			494 Lembar	494 Lembar										494 Lembar		
7	1	1	2.08	2	Penyediaan Jasa Komunikasi, Sumber Daya Air dan Listrik	Pembayaran Rekening Listrik dan Telepon			12 bulan	12 bulan	39.000.000	39.000.000	39.000.000	Kab. Bantul, Sewon, Panggungharjo	Dana Transfer Umum-Dana Alokasi Umum	Memperkuat Infrastruktur Untuk Mendukung Pengembangan Ekonomi Dan Pelayanan Dasar	Penguatan Reformasi Birokrasi	Aparatur dan Masyarakat	12 bulan	40.000.000	Kapanewon Sewon
7	1	1	2.08	3	Penyediaan Jasa Peralatan dan Perlengkapan Kantor	Perbaikan Peralatan dan Perlengkapan Kantor			4 Jenis	4 Jenis	15.200.000	15.200.000	19.200.000	Kab. Bantul, Sewon, Panggungharjo	Dana Transfer Umum-Dana Alokasi Umum	Memperkuat Infrastruktur Untuk Mendukung Pengembangan Ekonomi Dan Pelayanan Dasar	Penguatan Reformasi Birokrasi	Aparatur dan Masyarakat	4 Jenis	16.200.000	Kapanewon Sewon
7	1	1	2.08	4	Penyediaan Jasa Pelayanan Umum Kantor	Dokumen BPJS Ketenagakerjaan dan kesehatan non ASN			12 bulan	12 bulan	119.175.600	120.430.080	120.430.080	Kab. Bantul, Sewon, Panggungharjo	Dana Transfer Umum-Dana Alokasi Umum	Memperkuat Infrastruktur Untuk Mendukung Pengembangan Ekonomi Dan Pelayanan Dasar	Penguatan Reformasi Birokrasi	Aparatur dan Masyarakat	12 bulan	117.713.272	Kapanewon Sewon
					Laporan administrasi pelayanan umum			2 dokumen	2 dokumen										2 dokumen		
					Laporan Keamanan dan Ketertiban			1 dokumen	1 dokumen										1 dokumen		
					Laporan Kebersihan lingkungan kantor			2 dokumen	2 dokumen										2 dokumen		
7	1	1	2.09		<b>Pemeliharaan Barang Milik Daerah Penunjang Urusan Pemerintahan Daerah</b>	Capaian kinerja pemeliharaan barang milik daerah	100 persen		100 persen	100 persen	100 persen	<b>143.924.730</b>	<b>143.924.730</b>	<b>143.858.080</b>					100 persen	<b>144.924.650</b>	
7	1	1	2.09	1	Penyediaan Jasa Pemeliharaan, Biaya Pemeliharaan dan Pajak Kendaraan Perorangan Dinas atau Kendaraan Dinas Jabatan	Pemeliharaan kendaraan dinas roda 2			8 unit	8 unit	119.249.650	119.249.650	119.183.000	Kab. Bantul, Sewon, Panggungharjo	Dana Transfer Umum-Dana Alokasi Umum	Memperkuat Stabilitas Polhukhankam Dan Transformasi Pelayanan Publik	Penguatan Reformasi Birokrasi	Aparatur dan Masyarakat	8 unit	119.249.650	Kapanewon Sewon
					Pemeliharaan kendaraan dinas roda 3			1 unit	1 unit										1 unit		
					Pemeliharaan kendaraan dinas roda 4			1 unit	1 unit										1 unit		
7	1	1	2.09	9	Pemeliharaan/Rehabilitasi Gedung Kantor dan Bangunan Lainnya	Pemeliharaan gedung kantor dan rumah dinas			2 unit	2 unit	24.675.080	24.675.080	24.675.080	Kab. Bantul, Sewon, Panggungharjo	Dana Transfer Umum-Dana Alokasi Umum	Memperkuat Stabilitas Polhukhankam Dan Transformasi Pelayanan Publik	Pemantapan Infrastruktur Pendukung Ekonomi	Aparatur dan Masyarakat	2 unit	25.675.000	Kapanewon Sewon
7	1	2			<b>PROGRAM PENYELENGGARAAN PEMERINTAHAN DAN PELAYANAN PUBLIK</b>	Cakupan penyelenggaraan pemerintahan dan pelayanan publik	%		90 %	90 %	<b>58.215.000</b>	<b>73.075.000</b>	<b>79.025.000</b>						90 %	<b>60.215.000</b>	
7	1	2	2.01		<b>Koordinasi Penyelenggaraan Kegiatan Pemerintahan di Tingkat Kecamatan</b>	Cakupan Penyelenggaraan pemerintahan dan pelayanan Publik	persen		90 persen	90 persen	<b>49.515.000</b>	<b>64.375.000</b>	<b>70.325.000</b>						90 persen	<b>50.515.000</b>	
7	1	2	2.01	1	Koordinasi/Sinergi Perencanaan dan Pelaksanaan Kegiatan Pemerintahan dengan Perangkat Daerah dan Instansi Vertikal Terkait	Laporan koordinasi Forkompin Kap			4 dokumen	4 dokumen	17.000.000	41.150.000	47.100.000	Kab. Bantul, Sewon, Semua Kelurahan	Dana Transfer Umum-Dana Alokasi Umum	Memperkuat Stabilitas Polhukhankam Dan Transformasi Pelayanan Publik	Penguatan Reformasi Birokrasi	Meningkatnya kualitas pelayanan administrasi pada masyarakat	4 dokumen	18.000.000	Kapanewon Sewon
					Laporan pemantauan pemilihan burah				1 Dokumen										1 Dokumen		
					Laporan peningkatan kapasitas namong			3 dokumen	3 dokumen										3 dokumen		

Kode	Urusan/ Bidang Urusan/ Program/ Kegiatan/ Sub Kegiatan	Indikator Program/ Kegiatan/ Sub Kegiatan	Target Akhir Periode RPJMD	Realisasi Capaian RKPD Tahun 2020	Prakiraan Capaian Target RKPD Tahun 2021	Capaian Kinerja dan Kerangka Pendanaan							Kelompok Sasaran	Prakiraan Maju Rencana Tahun 2023		Perangkat Daerah Penanggung Jawab									
						Target 2022		Pagu Indikatif			Lokasi	Sumber Dana		Prioritas			Target	Pagu Indikatif							
						Semula	Menjadi	RKPD 2022	APBD 2022	RKPD 2022 Perubahan				Nasional	Daerah										
7	1	2	2.01	2	Peningkatan Efektifitas Kegiatan Pemerintahan di Tingkat Kecamatan	Dokumen Monografi Kecamatan					1 dokumen	1 dokumen	32.515.000	23.225.000	23.225.000	Kab. Bantul, Sewon, Panggungharjo	Dana Transfer Umum-Dana Alokasi Umum	Memperkuat Stabilitas Polhukhankam Dan Transformasi Pelayanan Publik	Penguatan Reformasi Birokrasi	Meningkatnya kualitas pelayanan administrasi pada masyarakat	1 dokumen	32.515.000	Kapanewon Sewon		
					Laporan pelaksanaan sosialisasi pendaftaran tanah						1 dokumen	1 dokumen									1 dokumen				
					Laporan pembinaan pengendalian pemerintahan desa						4 dokumen	4 dokumen										4 dokumen			
					Laporan pendampingan keuangan desa						2 dokumen	2 dokumen										2 dokumen			
7	1	2	2.04		Pelaksanaan Urusan Pemerintahan yang Dilimpahkan kepada Camat	IKM Kapanewon	angka			angka	90 angka	90 angka	8.700.000	8.700.000	8.700.000							90 angka	9.700.000	Kapanewon Sewon	
7	1	2	2.04	2	Pelaksanaan Urusan Pemerintahan yang terkait dengan Nonperizinan	Laporan survey kepuasan masyarakat (SKM)					2 dokumen	2 dokumen	8.700.000	8.700.000	8.700.000	Kab. Bantul, Sewon, Panggungharjo	Dana Transfer Umum-Dana Alokasi Umum	Memperkuat Stabilitas Polhukhankam Dan Transformasi Pelayanan Publik	Peningkatan Kualitas Sumber Daya Manusia	Aparatur dan Masyarakat	2 dokumen	9.700.000	Kapanewon Sewon		
					Masyarakat yang dilayani						15000 orang	15000 orang										15000 orang			
7	1	3			PROGRAM PEMBERDAYAAN MASYARAKAT DESA DAN KELURAHAN	Cakupan Pemberdayaan Kepada Masyarakat	92 Persen			90 Persen	88 Persen	88 Persen	57.620.112	62.275.000	71.225.000								88 Persen	60.535.000	
7	1	3	2.01		Koordinasi Kegiatan Pemberdayaan Desa	Capaian kinerja pemberda yaan masyarakat at kalurahan	85 persen			85 persen	85 persen	85 persen	29.500.000	38.165.000	44.115.000								85 persen	31.500.000	
7	1	3	2.01	1	Peningkatan Partisipasi Masyarakat dalam Forum Musyawarah Perencanaan Pembangunan di Desa	Berita acara penyusunan perencanaan pembangunan partisipatif					2 dokumen	2 dokumen	15.000.000	15.000.000	15.000.000	Kab. Bantul, Sewon, Panggungharjo	Dana Transfer Umum-Dana Alokasi Umum	Meningkatkan Sumber Daya Manusia Yang Berkualitas Dan Berdaya Saing	Pemantapan Infrastruktur Pendukung Ekonomi	Aparatur dan Masyarakat Desa	2 dokumen	16.000.000	Kapanewon Sewon		
7	1	3	2.01	3	Peningkatan Efektifitas Kegiatan Pemberdayaan Masyarakat di Wilayah Kecamatan	Laporan bidang budaya					1 dokumen	1 dokumen	14.500.000	23.165.000	29.115.000	Kab. Bantul, Sewon, Semua Kelurahan	Dana Transfer Umum-Dana Alokasi Umum	Meningkatkan Sumber Daya Manusia Yang Berkualitas dan Berdaya Saing	Peningkatan Kualitas Sumber Daya Manusia	Aparatur dan Masyarakat Desa	1 dokumen	15.500.000	Kapanewon Sewon		
					Laporan bidang sosial						10 dokumen	13 dokumen										13 dokumen			
7	1	3	2.03		Pemberdayaan Lembaga Kemasyarakatan Tingkat Kecamatan	Capaian kinerja pemberda yaan lembaga kemasyar akatan	91 persen			91 persen	91 persen	91 persen	28.120.112	24.110.000	27.110.000								91 persen	29.035.000	
7	1	3	2.03	4	Fasilitasi Pengembangan Usaha Ekonomi Masyarakat	laporan pelaksanaan penanggulangan sampah					1 Dokumen		28.120.112	24.110.000	27.110.000	Kab. Bantul, Sewon, Panggungharjo	Dana Transfer Umum-Dana Alokasi Umum	Memperkuat Ketahanan Ekonomi Untuk Pertumbuhan Yang Berkualitas dan Berkeadilan	Peningkatan Kualitas Sumber Daya Manusia	Aparatur dan Masyarakat Desa	1 Dokumen	29.035.000	Kapanewon Sewon		
					Laporan pendampingan pengembangan usaha masyarakat						3 Dokumen	4 Dokumen										4 Dokumen			
7	1	4			PROGRAM KOORDINASI KETENTERAMAN DAN KETERTIBAN UMUM	Cakupan Koordinasi Ketenteraman dan Ketertiban Kapanewon	100 Persen			100 Persen	100 Persen	100 Persen	88.357.500	88.500.000	91.300.000								100 Persen	89.357.500	
7	1	4	2.01		Koordinasi Upaya Penyelenggaraan Ketenteraman dan Keterlibatan Umum	Capaian kinerja penyeleng garaan ketentram an dan keterliban umum	100 persen			100 persen	100 persen	100 persen	88.357.500	88.500.000	91.300.000								100 persen	89.357.500	
7	1	4	2.01	1	Sinergitas dengan Kepolisian Negara Republik Indonesia, Tentara Nasional Indonesia dan Instansi Vertikal di Wilayah Kecamatan	Laporan kejadian tranribum kapanewon					2 dokumen	4 dokumen	88.357.500	88.500.000	91.300.000	Kab. Bantul, Sewon, Semua Kelurahan	Dana Transfer Umum-Dana Alokasi Umum	Memperkuat Stabilitas Polhukhankam Dan Transformasi Pelayanan Publik	Pemantapan Pelindungan Lingkungan, Sosial dan Bencana	Aparatur dan masyarakat	4 dokumen	89.357.500	Kapanewon Sewon		
					Laporan pelaksanaan upacara hari besar						7 dokumen	7 dokumen										7 dokumen			
					Laporan Penanggulangan Bencana						2 dokumen	2 dokumen										2 dokumen			

Kode	Urusan/ Bidang Urusan/ Program/ Kegiatan/ Sub Kegiatan	Indikator Program/ Kegiatan/ Sub Kegiatan	Target Akhir Periode RPJMD	Realisasi Capaian RKPD Tahun 2020	Prakiraan Capaian Target RKPD Tahun 2021	Capaian Kinerja dan Kerangka Pendanaan						Kelompok Sasaran	Prakiraan Maju Rencana Tahun 2023		Perangkat Daerah Penanggung Jawab			
						Target 2022		Pagu Indikatif			Lokasi		Sumber Dana	Prioritas		Target	Pagu Indikatif	
						Semula	Menjadi	RKPD 2022	APBD 2022	RKPD 2022 Perubahan				Nasional				Daerah
7	1	5																
7	1	5	2.01															
7	1	5	2.01															
4																		
4	1																	
4	1	4																
4	1	4	2.06															
4	1	4	2.06															
7	1																	
7	1	1																
7	1	1	2.01															
7	1	1	2.01															
7	1	1	2.01															



Kode	Urusan / Bidang Urusan / Program / Kegiatan / Sub Kegiatan	Indikator Program / Kegiatan / Sub Kegiatan	Target Akhir Periode RPJMD	Realisasi Capaian RKPD Tahun 2020	Prakiraan Capaian Target RKPD Tahun 2021	Capaian Kinerja dan Kerangka Pendanaan							Kelompok Sasaran	Prakiraan Maju Rencana Tahun 2023		Perangkat Daerah Penanggung Jawab			
						Target 2022		Pagu Indikatif			Lokasi	Sumber Dana		Prioritas			Target	Pagu Indikatif	
						Semula	Menjadi	RKPD 2022	APBD 2022	RKPD 2022 Perubahan				Nasional	Daerah				
7	1	2.08																	
7	1	2.08	1																
7	1	2.08	2																
7	1	2.08	3																
7	1	2.08	4																
7	1	2.09																	
7	1	2.09	2																
7	1	2.09	9																
7	1	2																	
7	1	2.01																	
7	1	2.01	1																
7	1	2.01	2																

Kode	Usuran / Bidang Usuran / Program / Kegiatan / Sub Kegiatan	Indikator Program / Kegiatan / Sub Kegiatan	Target Akhir Periode RPJMD	Realisasi Capaian RKPd Tahun 2020	Prakiraan Capaian Target RKPd Tahun 2021	Capaian Kinerja dan Kerangka Pendanaan							Kelompok Sasaran	Prakiraan Maju Rencana Tahun 2023		Perangkat Daerah Penanggung Jawab		
						Target 2022		Pagu Indikatif			Lokasi	Sumber Dana		Prioritas			Target	Pagu Indikatif
						Semula	Menjadi	RKPd 2022	APBD 2022	RKPd 2022 Perubahan				Nasional	Daerah			
7	1	2	2.04															
7	1	2	2.04															
7	1	3																
7	1	3	2.01															
7	1	3	2.01															
7	1	3	2.03															
7	1	3	2.03															
7	1	4																
7	1	4	2.01															
7	1	4	2.01															
7	1	5																
7	1	5	2.01															





Kode	Urusan/ Bidang Urusan/ Program/ Kegiatan/ Sub Kegiatan	Indikator Program/ Kegiatan/ Sub Kegiatan	Target Akhir Periode RPJMD	Realisasi Capaian RKPD Tahun 2020	Prakiraan Capaian Target RKPD Tahun 2021	Capaian Kinerja dan Kerangka Pendanaan										Kelompok Sasaran	Prakiraan Maju Rencana Tahun 2023		Perangkat Daerah Penanggung Jawab					
						Target 2022		Pagu Indikatif			Lokasi	Sumber Dana	Prioritas		Target		Pagu Indikatif							
						Semula	Menjadi	RKPD 2022	APBD 2022	RKPD 2022 Perubahan			Nasional	Daerah										
7	1	1	2.02	2	Penyediaan Administrasi Pelaksanaan Tugas ASN	Honorarium Pengelola Keuangan, BMD dan Kepegawaian					108 Orang Bulan	108 Orang Bulan	41.760.000	41.760.000	41.760.000	Kab. Bantul, Banguntapan, Baturetno	Dana Transfer Umum-Dana Alokasi Umum	Memperkuat Stabilitas Polhukhankam Dan Transformasi Pelayanan Publik	Penguatan Reformasi Birokrasi	ASN Kapanewon Banguntapan	108 Orang Bulan	41.760.000	Kapanewon Banguntapan	
7	1	1	2.06		<b>Administrasi Umum Perangkat Daerah</b>	Capaian Kinerja Pengelolaan administrasi umum	100 Persen	0 Persen	100 Persen	100 Persen			<b>203.326.400</b>	<b>120.225.920</b>	<b>140.520.920</b>						100 Persen	<b>248.141.300</b>		
7	1	1	2.06	1	Penyediaan Komponen Instalasi Listrik/Penerangan Bangunan Kantor	Komponen Instalasi Listrik					5 Jenis	5 Jenis	5.499.000	5.499.000	5.499.000	Kab. Bantul, Banguntapan, Baturetno	Dana Transfer Umum-Dana Alokasi Umum	Memperkuat Stabilitas Polhukhankam Dan Transformasi Pelayanan Publik	Penguatan Reformasi Birokrasi	ASN Kapanewon Banguntapan	5 Jenis	11.700.000	Kapanewon Banguntapan	
7	1	1	2.06	2	Penyediaan Peralatan dan Perlengkapan Kantor	Alat Tulis Kantor					14 Jenis	14 Jenis	25.179.400	20.848.420	20.848.420	Kab. Bantul, Banguntapan, Semua Kelurahan	Dana Transfer Umum-Dana Alokasi Umum	Memperkuat Stabilitas Polhukhankam Dan Transformasi Pelayanan Publik	Penguatan Reformasi Birokrasi	ASN Kapanewon Banguntapan	14 Jenis	28.000.000	Kapanewon Banguntapan	
7	1	1	2.06	3	Penyediaan Peralatan Rumah Tangga	Bahan dan Peralatan Kebersihan					15 Jenis	15 Jenis	8.991.000	8.991.000	8.991.000	Kab. Bantul, Banguntapan, Semua Kelurahan	Dana Transfer Umum-Dana Alokasi Umum	Memperkuat Stabilitas Polhukhankam Dan Transformasi Pelayanan Publik	Penguatan Reformasi Birokrasi	ASN Kapanewon Banguntapan	15 Jenis	13.500.000	Kapanewon Banguntapan	
7	1	1	2.06	5	Penyediaan Barang Cetak dan Penggandaan	Barang Cetak					6 Jenis	6 Jenis	13.691.000	11.200.000	10.124.000	Kab. Bantul, Banguntapan, Baturetno	Dana Transfer Umum-Dana Alokasi Umum	Memperkuat Stabilitas Polhukhankam Dan Transformasi Pelayanan Publik	Penguatan Reformasi Birokrasi	ASN Kapanewon Banguntapan	6 Jenis	14.200.000	Kapanewon Banguntapan	
						Penggandaan					40000 Lembar	40000 Lembar										40000 Lembar		
7	1	1	2.06	6	Penyediaan Bahan Bacaan dan Peraturan Perundang-undangan	Bahan Bacaan Langganan Surat Kabar					1 Jenis	1 Jenis	2.400.000	1.200.000	1.200.000	Kab. Bantul, Banguntapan, Baturetno	Dana Transfer Umum-Dana Alokasi Umum	Memperkuat Stabilitas Polhukhankam Dan Transformasi Pelayanan Publik	Penguatan Reformasi Birokrasi	ASN Kapanewon Banguntapan	1 Jenis	2.400.000	Kapanewon Banguntapan	
7	1	1	2.06	9	Penyelenggaraan Rapat Koordinasi dan Konsultasi SKPD	Laporan Hasil Rapat					55 Dokumen	55 Dokumen	144.566.000	70.987.500	92.358.500	Kab. Bantul, Semua Kecamatan, Semua Kelurahan	Dana Transfer Umum-Dana Alokasi Umum	Memperkuat Stabilitas Polhukhankam Dan Transformasi Pelayanan Publik	Penguatan Reformasi Birokrasi	ASN Kapanewon Banguntapan	55 Dokumen	175.341.300	Kapanewon Banguntapan	
						Perjalanan Dinas Dalam Daerah					160 Orang Perjalanan	160 Orang Perjalanan										160 Orang Perjalanan		
						Perjalanan Dinas Luar Daerah					0 Orang Perjalanan	0 Orang Perjalanan										0 Orang Perjalanan		
7	1	1	2.06	10	Penatausahaan Arsip Dinamis pada SKPD	Laporan Penataan Arsip					12 Dokumen	12 Dokumen	3.000.000	1.500.000	1.500.000	Kab. Bantul, Banguntapan, Baturetno	Dana Transfer Umum-Dana Alokasi Umum	Memperkuat Stabilitas Polhukhankam Dan Transformasi Pelayanan Publik	Penguatan Reformasi Birokrasi	ASN Kapanewon Banguntapan	12 Dokumen	3.000.000	Kapanewon Banguntapan	
7	1	1	2.08		<b>Penyediaan Jasa Penunjang Urusan Pemerintahan Daerah</b>	Capaian Kinerja Penyediaan jasa penunjang urusan Pemerintah daerah	100 Persen	0 Persen	100 Persen	100 Persen			<b>157.255.600</b>	<b>155.410.080</b>	<b>153.155.080</b>							100 Persen	<b>176.670.400</b>	
7	1	1	2.08	1	Penyediaan Jasa Surat Menyurat	Materai dan Benda Pos					35 Lembar	35 Lembar	3.450.000	350.000	350.000	Kab. Bantul, Banguntapan, Baturetno	Dana Transfer Umum-Dana Alokasi Umum	Memperkuat Stabilitas Polhukhankam Dan Transformasi Pelayanan Publik	Penguatan Reformasi Birokrasi	Kapanewon Banguntapan	35 Lembar	3.450.000	Kapanewon Banguntapan	
7	1	1	2.08	2	Penyediaan Jasa Komunikasi, Sumber Daya Air dan Listrik	Pembayaran Rekening Listrik					12 Bulan	12 Bulan	13.200.000	13.200.000	13.200.000	Kab. Bantul, Banguntapan, Baturetno	Dana Transfer Umum-Dana Alokasi Umum	Memperkuat Stabilitas Polhukhankam Dan Transformasi Pelayanan Publik	Penguatan Reformasi Birokrasi	Kapanewon Banguntapan	12 Bulan	14.000.000	Kapanewon Banguntapan	
						Pembayaran Rekening Telepon					12 Bulan	12 Bulan										12 Bulan		
7	1	1	2.08	3	Penyediaan Jasa Peralatan dan Perlengkapan Kantor	Perbaikan Peralatan dan Perlengkapan Kantor					6 Jenis	6 Jenis	21.430.000	21.430.000	19.175.000	Kab. Bantul, Semua Kecamatan, Semua Kelurahan	Dana Transfer Umum-Dana Alokasi Umum	Memperkuat Stabilitas Polhukhankam Dan Transformasi Pelayanan Publik	Penguatan Reformasi Birokrasi	Kapanewon Banguntapan	6 Jenis	12.000.000	Kapanewon Banguntapan	

Kode	Urusan/ Bidang Urusan/ Program/ Kegiatan/ Sub Kegiatan	Indikator Program/ Kegiatan/ Sub Kegiatan	Target Akhir Periode RPJMD	Realisasi Capaian RKPD Tahun 2020	Prakiraan Capaian Target RKPD Tahun 2021	Capaian Kinerja dan Kerangka Pendanaan							Lokasi	Sumber Dana	Prioritas		Kelompok Sasaran	Prakiraan Maju Rencana Tahun 2023		Perangkat Daerah Penanggung Jawab		
						Target 2022		Pagu Indikatif			Lokasi	Sumber Dana			Nasional	Daerah		Target	Pagu Indikatif			
						Semula	Menjadi	RKPD 2022	APBD 2022	RKPD 2022 Perubahan												
7	1	1	2.08	4	Penyediaan Jasa Pelayanan Umum Kantor	Laporan Keamanan dan Ketertiban Kantor				2 Dokumen	2 Dokumen	119.175.600	120.430.080	120.430.080	Kab. Bantul, Banguntapan, Baturetno	Dana Transfer Umum-Dana Alokasi Umum	Memperkuat Stabilitas Polhukhankam Dan Transformasi Pelayanan Publik	Penguatan Reformasi Birokrasi	Kapanewon Banguntapan	2 Dokumen	147.220.400	Kapanewon Banguntapan
					Laporan Kegiatan Pelayanan Umum Kantor					3 Dokumen	3 Dokumen									3 Dokumen		
7	1	1	2.09		<b>Pemeliharaan Barang Milik Daerah Penunjang Urusan Pemerintahan Daerah</b>	Capaian Kinerja Pemeliharaan barang milik daerah	100 Persen		0 Persen	100 Persen	100 Persen	180.049.840	180.049.840	177.009.840						100 Persen	185.000.000	
7	1	1	2.09	1	Penyediaan Jasa Pemeliharaan, Biaya Pemeliharaan dan Pajak Kendaraan Perorangan Dinas atau Kendaraan Dinas Jabatan	Pemeliharaan Kendaraan Dinas Roda 2				7 Unit	7 Unit	134.670.000	134.670.000	131.630.000	Kab. Bantul, Semua Kecamatan, Semua Kelurahan	Dana Transfer Umum-Dana Alokasi Umum	Memperkuat Stabilitas Polhukhankam Dan Transformasi Pelayanan Publik	Penguatan Reformasi Birokrasi	Barang Milik Daerah Kapanewon Banguntapan	7 Unit	135.000.000	Kapanewon Banguntapan
					Pemeliharaan Kendaraan Dinas Roda 4					1 Unit	1 Unit									1 Unit		
7	1	1	2.09	9	Pemeliharaan/Rehabilitasi Gedung Kantor dan Bangunan Lainnya	Pemeliharaan dan Gedung Kantor dan Rumah Dinas				1 Unit	1 Unit	45.379.840	45.379.840	45.379.840	Kab. Bantul, Banguntapan, Baturetno	Dana Transfer Umum-Dana Alokasi Umum	Memperkuat Stabilitas Polhukhankam Dan Transformasi Pelayanan Publik	Penguatan Reformasi Birokrasi	Barang Milik Daerah Kapanewon Banguntapan	1 Unit	50.000.000	Kapanewon Banguntapan
7	1	2			<b>PROGRAM PENYELENGGARAAN PEMERINTAHAN DAN PELAYANAN PUBLIK</b>	Cakupan penyelenggaraan pemerintahan dan pelayanan publik	Persen		Persen	90 Persen	90 Persen	39.500.000	57.750.000	57.750.000						90 Persen	45.000.000	
7	1	2	2.01		<b>Koordinasi Penyelenggaraan Kegiatan Pemerintahan di Tingkat Kecamatan</b>	Capaian Kinerja Penyelenggaraan Pemerintahan Umum Kecamatan	Persen		Persen	100 Persen	100 Persen	25.500.000	45.350.000	45.350.000						100 Persen	29.000.000	
7	1	2	2.01	1	Koordinasi/Sinergi Perencanaan dan Pelaksanaan Kegiatan Pemerintahan dengan Perangkat Daerah dan Instansi Vertikal Terkait	Laporan Koordinasi Forkopimkap				4 Dokumen	4 Dokumen	5.100.000	5.100.000	5.100.000	Kab. Bantul, Banguntapan, Semua Kelurahan	Dana Transfer Umum-Dana Alokasi Umum	Memperkuat Stabilitas Polhukhankam Dan Transformasi Pelayanan Publik	Penguatan Reformasi Birokrasi	Aparatur Pemerintahan Kapanewon, Pemerintah Kabupaten, Forkopimkap dan Instansi Terkait	4 Dokumen	5.100.000	Kapanewon Banguntapan
7	1	2	2.01	2	Peningkatan Efektifitas Kegiatan Pemerintahan di Tingkat Kecamatan	Catatan Hasil Fasilitas Kapanewon Kepada Kalurahan				11 Dokumen	11 Dokumen	20.400.000	40.250.000	40.250.000	Kab. Bantul, Banguntapan, Semua Kelurahan	Dana Transfer Umum-Dana Alokasi Umum	Memperkuat Stabilitas Polhukhankam Dan Transformasi Pelayanan Publik	Penguatan Reformasi Birokrasi	Aparatur Pemerintahan Kapanewon, Pemerintah Kabupaten, Forkopimkap dan Instansi Terkait	11 Dokumen	23.900.000	Kapanewon Banguntapan
7	1	2	2.04		<b>Pelaksanaan Urusan Pemerintahan yang Dilimpahkan kepada Camat</b>	Capaian Kinerja Pelayanan Kecamatan	Persen		Persen	90 Persen	90 Persen	14.000.000	12.400.000	12.400.000						90 Persen	16.000.000	
7	1	2	2.04	2	Pelaksanaan Urusan Pemerintahan yang terkait dengan Nonperizinan	Laporan Survey Keputusan Masyarakat (SKM)				2 Dokumen	2 Dokumen	14.000.000	12.400.000	12.400.000	Kab. Bantul, Banguntapan, Semua Kelurahan	Dana Transfer Umum-Dana Alokasi Umum	Memperkuat Stabilitas Polhukhankam Dan Transformasi Pelayanan Publik	Penguatan Reformasi Birokrasi	Masyarakat Kapanewon Banguntapan	2 Dokumen	16.000.000	Kapanewon Banguntapan
					Masyarakat yang dilayani					42828 Orang	42828 Orang									42828 Orang		
7	1	3			<b>PROGRAM PEMERDAYAAN MASYARAKAT DESA DAN KELURAHAN</b>	Cakupan Pemberdayaan Kepada Masyarakat	96 Persen		100 Persen	92 Persen	92 Persen	114.962.500	117.943.150	117.943.150						92 Persen	114.962.500	
7	1	3	2.01		<b>Koordinasi Kegiatan Pemberdayaan Desa</b>	Capaian Kinerja Pemberdayaan masyarakat	100 Persen		0 Persen	100 Persen	100 Persen	67.000.000	62.230.650	60.930.650						100 Persen	76.962.500	
7	1	3	2.01	1	Peningkatan Partisipasi Masyarakat dalam Perencanaan Pembangunan Partisipatif	Berita Acara Penyusunan Perencanaan Pembangunan Partisipatif				2 Dokumen	2 Dokumen	17.000.000	15.718.150	14.418.150	Kab. Bantul, Banguntapan, Semua Kelurahan	Dana Transfer Umum-Dana Alokasi Umum	Memperkuat Stabilitas Polhukhankam Dan Transformasi Pelayanan Publik	Penguatan Reformasi Birokrasi	Masyarakat Kapanewon Banguntapan	2 Dokumen	18.000.000	Kapanewon Banguntapan

Kode	Urusan / Bidang Urusan / Program / Kegiatan / Sub Kegiatan	Indikator Program/ Kegiatan / Sub Kegiatan	Target Akhir Periode RPJMD	Realisasi Capaian RKPD Tahun 2020	Prakiraan Capaian Target RKPD Tahun 2021	Capaian Kinerja dan Kerangka Pendanaan							Kelompok Sasaran	Prakiraan Maju Rencana Tahun 2023		Perangkat Daerah Penanggung Jawab						
						Target 2022		Pagu Indikatif			Lokasi	Sumber Dana		Prioritas			Target	Pagu Indikatif				
						Semula	Menjadi	RKPD 2022	APBD 2022	RKPD 2022 Perubahan				Nasional	Daerah							
7	1	3	2.01	3	Peningkatan Efektifitas Kegiatan Pemberdayaan Masyarakat di Wilayah Kecamatan	Laporan Bidang Sosial				66 Dokumen	32 Dokumen	50.000.000	46.512.500	46.512.500	Kab. Bantul, Banguntapan, Semua Kelurahan	Dana Transfer Umum-Dana Alokasi Umum	Memperkuat Stabilitas Polhukhankam Dan Transformasi Pelayanan Publik	Penguatan Reformasi Birokrasi	Masyarakat Kapanewon Banguntapan	32 Dokumen	58.962.500	Kapanewon Banguntapan
7	1	3	2.03	3	<b>Pemberdayaan Lembaga Kemasyarakatan Tingkat Kecamatan</b>	Capaian Kinerja Pemberdayaan lembaga kemasyarakatan	100 Persen			100 Persen	100 Persen	47.962.500	55.712.500	57.012.500					Masyarakat Kapanewon Banguntapan	100 Persen	38.000.000	Kapanewon Banguntapan
7	1	3	2.03	4	Fasilitasi Pengembangan Usaha Ekonomi Masyarakat	Laporan Pendampingan Pengembangan Usaha Masyarakat				6 Dokumen	6 Dokumen	47.962.500	55.712.500	57.012.500	Kab. Bantul, Banguntapan, Semua Kelurahan	Dana Transfer Umum-Dana Alokasi Umum	Memperkuat Stabilitas Polhukhankam Dan Transformasi Pelayanan Publik	Penguatan Reformasi Birokrasi	Kelompok Masyarakat Kapanewon Banguntapan	6 Dokumen	38.000.000	Kapanewon Banguntapan
					Monev Pemberdayaan Berbasis Masyarakat Pedukuhan					52 Dokumen	52 Dokumen									52 Dokumen		
7	1	4			<b>PROGRAM KOORDINASI KETENTERAMAN DAN KETERTIBAN UMUM</b>	Cakupan Koordinasi Ketenteraman dan Ketertiban Kapanewon	98 Persen			100 Persen	95 Persen	95 Persen	129.225.000	129.225.000	129.225.000					95 Persen	147.241.800	
7	1	4	2.01		<b>Koordinasi Upaya Penyelenggaraan Ketenteraman dan Ketertiban Umum</b>	Capaian Kinerja Penyelenggaraan ketenteraman dan ketertiban umum	100 Persen			100 Persen	100 Persen	100 Persen	129.225.000	129.225.000	129.225.000					100 Persen	147.241.800	
7	1	4	2.01	1	Sinergitas dengan Kepolisian Negara Republik Indonesia, Tentara Nasional Indonesia dan Instansi Vertikal di Wilayah Kecamatan	Laporan Kejadian Trantibum di Kapanewon				4 Dokumen	4 Dokumen	129.225.000	129.225.000	129.225.000	Kab. Bantul, Banguntapan, Semua Kelurahan	Dana Transfer Umum-Dana Alokasi Umum	Memperkuat Stabilitas Polhukhankam Dan Transformasi Pelayanan Publik	Penguatan Reformasi Birokrasi	Masyarakat Kapanewon Banguntapan	4 Dokumen	147.241.800	Kapanewon Banguntapan
					Laporan Pelaksanaan Upacara Hari Besar					12 Dokumen	12 Dokumen									12 Dokumen		
					Laporan Penanggulangan Bencana					2 Dokumen	2 Dokumen									2 Dokumen		
7	1	5			<b>PROGRAM PENYELENGGARAAN URUSAN PEMERINTAHAN UMUM</b>	Cakupan Stabilitas Penyelenggaraan Pemerintahan Umum	%			90 %	90 %	10.600.000	9.000.000	9.000.000						90 %	11.750.000	
7	1	5	2.01		<b>Penyelenggaraan Urusan Pemerintahan Umum sesuai Penugasan Kepala Daerah</b>	Capaian Kinerja Penyelenggaraan Pemerintahan Umum	Persen			Persen	100 Persen	100 Persen	10.600.000	9.000.000	9.000.000					100 Persen	11.750.000	
7	1	5	2.01	1	Pembinaan Wawasan Kebangsaan dan Ketahanan Nasional dalam rangka Memantapkan Pengamalan Pancasila, Pelaksanaan Undang-Undang Dasar Negara Republik Indonesia Tahun 1945, Pelestarian Bhinneka Tunggal Ika serta Pemertahanan dan Pemeliharaan Keutuhan Negera	Laporan Pembinaan Peningkatan Ketahanan Nasional				2 Dokumen	2 Dokumen	10.600.000	9.000.000	9.000.000	Kab. Bantul, Banguntapan, Semua Kelurahan	Dana Transfer Umum-Dana Alokasi Umum	Memperkuat Stabilitas Polhukhankam Dan Transformasi Pelayanan Publik	Penguatan Reformasi Birokrasi	Masyarakat Kapanewon Banguntapan	2 Dokumen	11.750.000	Kapanewon Banguntapan
4					<b>UNSUR PENDUKUNG URUSAN PEMERINTAHAN</b>																	
4	1				<b>SEKRETARIAT DAERAH</b>							45.300.000	45.300.000	45.300.000							90.765.000	
4	1	4			<b>PROGRAM PENYELENGGARAAN KEISTIMEWAAN YOGYAKARTA URUSAN KELEMBAGAAN DAN KETATALAKSANAAN</b>	Persentase Urusan Keistimewaan yang berkualitas	%			95 %	95 %	45.300.000	45.300.000	45.300.000						95 %	90.765.000	
4	1	4	2.06		<b>Perencanaan dan Pengendalian Pelaksanaan Kegiatan Keistimewaan</b>	Persentase Capaian Kinerja Perencanaan dan Pengendalian Kegiatan Keistimewaan	Persen			Persen	100 Persen	100 Persen	45.300.000	45.300.000	45.300.000					100 Persen	45.300.000	

Kode	Urusan/ Bidang Urusan/ Program/ Kegiatan/ Sub Kegiatan	Indikator Program/ Kegiatan/ Sub Kegiatan	Target Akhir Periode RPJMD	Realisasi Capaian RKPD Tahun 2020	Prakiraan Capaian Target RKPD Tahun 2021	Capaian Kinerja dan Kerangka Pendanaan							Kelompok Sasaran	Prakiraan Maju Rencana Tahun 2023		Perangkat Daerah Penanggung Jawab			
						Target 2022		Pagu Indikatif			Lokasi	Sumber Dana		Prioritas			Target	Pagu Indikatif	
						Semula	Menjadi	RKPD 2022	APBD 2022	RKPD 2022 Perubahan				Nasional	Daerah				
4	1	4	2.06	1				1 Dokumen	45.300.000	45.300.000	45.300.000	Kab. Bantul, Pundong, Semua Kelurahan	Dana Keistimewaan DIY	Memperkuat Stabilitas Polhukhankam Dan Transformasi Pelayanan Publik	Penguatan Reformasi Birokrasi	Masyarakat Kapanewon Pundong	1 Dokumen	45.300.000	Kapanewon Pundong
								3 Dokumen									3 Dokumen		
7																			
7	1								2.408.927.619	3.046.750.202	3.209.922.504							3.123.465.936	
7	1	1						80	1.991.838.619	2.669.482.202	2.850.368.504						80	2.705.414.611	
7	1	1	2.01					80 Persen	1.445.000	1.445.000	1.445.000						80 Persen	1.445.000	
7	1	1	2.01	1				5 dokumen	510.000	510.000	510.000	Kab. Bantul, Pundong, Srihardono	Dana Transfer Umum-Dana Alokasi Umum	Memperkuat Stabilitas Polhukhankam Dan Transformasi Pelayanan Publik	Penguatan Reformasi Birokrasi	Aparat Kapanewon Pundong	5 dokumen	510.000	Kapanewon Pundong
7	1	1	2.01	6				6 dokumen	935.000	935.000	935.000	Kab. Bantul, Pundong, Semua Kelurahan	Dana Transfer Umum-Dana Alokasi Umum	Memperkuat Stabilitas Polhukhankam Dan Transformasi Pelayanan Publik	Penguatan Reformasi Birokrasi	Aparat Kapanewon Pundong	6 dokumen	935.000	Kapanewon Pundong
								28 dokumen									28 dokumen		
7	1	1	2.02					85 Persen	1.637.357.777	2.323.935.722	2.472.108.024						85 Persen	2.350.933.769	
7	1	1	2.02	1				14 dokumen	1.592.297.777	2.278.875.722	2.427.048.024	Kab. Bantul, Pundong, Srihardono	Dana Transfer Umum-Dana Alokasi Umum	Memperkuat Stabilitas Polhukhankam Dan Transformasi Pelayanan Publik	Penguatan Reformasi Birokrasi	Aparat Kapanewon Pundong	14 dokumen	2.305.873.769	Kapanewon Pundong
7	1	1	2.02	2				12 ob	45.060.000	45.060.000	45.060.000	Kab. Bantul, Pundong, Srihardono	Dana Transfer Umum-Dana Alokasi Umum	Memperkuat Stabilitas Polhukhankam Dan Transformasi Pelayanan Publik	Penguatan Reformasi Birokrasi	Aparat Kapanewon Pundong	12 ob	45.060.000	Kapanewon Pundong
7	1	1	2.06					100 Persen	85.390.950	54.606.535	82.580.488						100 Persen	85.390.950	
7	1	1	2.06	1				5 Jenis	1.568.000	1.568.000	1.568.000	Kab. Bantul, Pundong, Srihardono	Dana Transfer Umum-Dana Alokasi Umum	Memperkuat Stabilitas Polhukhankam Dan Transformasi Pelayanan Publik	Penguatan Reformasi Birokrasi	Aparat Kapanewon Pundong	5 Jenis	1.568.000	Kapanewon Pundong
7	1	1	2.06	2				40 Jenis	13.286.700	11.130.600	11.130.600	Kab. Bantul, Pundong, Srihardono	Dana Transfer Umum-Dana Alokasi Umum	Memperkuat Stabilitas Polhukhankam Dan Transformasi Pelayanan Publik	Penguatan Reformasi Birokrasi	Aparat Kapanewon Pundong	40 Jenis	13.286.700	Kapanewon Pundong
7	1	1	2.06	3				6 Jenis	3.759.000	3.604.000	454.000	Kab. Bantul, Pundong, Srihardono	Dana Transfer Umum-Dana Alokasi Umum	Memperkuat Stabilitas Polhukhankam Dan Transformasi Pelayanan Publik	Penguatan Reformasi Birokrasi	Aparat Kapanewon Pundong	6 Jenis	3.759.000	Kapanewon Pundong
								1 Jenis									1 Jenis		
7	1	1	2.06	5				5 Jenis	10.957.750	7.191.435	7.250.388	Kab. Bantul, Pundong, Srihardono	Dana Transfer Umum-Dana Alokasi Umum	Memperkuat Stabilitas Polhukhankam Dan Transformasi Pelayanan Publik	Penguatan Reformasi Birokrasi	Aparat Kapanewon Pundong	5 Jenis	10.957.750	Kapanewon Pundong
								35000 Lembar									35000 Lembar		

Kode	Urusan / Bidang Urusan / Program / Kegiatan / Sub Kegiatan	Indikator Program / Kegiatan / Sub Kegiatan	Target Akhir Periode RPJMD	Realisasi Capaian RKP Tahun 2020	Prakiraan Capaian Target RKP Tahun 2021	Capaian Kinerja dan Kerangka Pendanaan							Lokasi	Sumber Dana	Prioritas Nasional	Prioritas Daerah	Kelompok Sasaran	Prakiraan Maju Rencana Tahun 2023		Perangkat Daerah Penanggung Jawab		
						Target 2022		Pagu Indikatif			Lokasi	Sumber Dana						Prioritas Nasional	Prioritas Daerah		Target	Pagu Indikatif
						Semula	Menjadi	RKPD 2022	APBD 2022	RKPD 2022 Perubahan												
7	1	1	2.06	6	Penyediaan Bahan Bacaan dan Peraturan Perundang-undangan	Langganan Surat Kabar				2 Jenis	2 Jenis	1.800.000	1.800.000	1.800.000	Kab. Bantul, Pundong, Srihardono	Dana Transfer Umum-Dana Alokasi Umum	Memperkuat Stabilitas Polhukhankam Dan Transformasi Pelayanan Publik	Penguatan Reformasi Birokrasi	Aparat Kapanewon Pundong	2 Jenis	1.800.000	Kapanewon Pundong
7	1	1	2.06	9	Penyelenggaraan Rapat Koordinasi dan Konsultasi SKPD	Laporan Hasil Rapat				40 dokumen	40 dokumen	54.019.500	29.312.500	60.377.500	Kab. Bantul, Pundong, Srihardono	Dana Transfer Umum-Dana Alokasi Umum	Memperkuat Stabilitas Polhukhankam Dan Transformasi Pelayanan Publik	Penguatan Reformasi Birokrasi	Aparat Kapanewon Pundong	40 dokumen	54.019.500	Kapanewon Pundong
					Perjalanan Dinas Dalam Daerah					25 op	25 op									25 op		
					Perjalanan Dinas Luar Daerah					4 op	4 op									4 op		
7	1	1	2.07		<b>Pengadaan Barang Milik Daerah Penunjang Urusan Pemerintahan Daerah</b>	Capaian Kinerja Pengadaan Barang Milik Daerah	Persen		Persen	100 Persen	100 Persen	<b>16.650.000</b>	<b>8.150.000</b>	<b>10.350.000</b>						100 Persen	<b>16.650.000</b>	
7	1	1	2.07	6	Pengadaan Peralatan dan Mesin Lainnya	Pengadaan Peralatan dan Mesin lainnya				1 Jenis	1 Jenis	16.650.000	8.150.000	10.350.000	Kab. Bantul, Pundong, Srihardono	Dana Transfer Umum - Dana Alokasi Umum	Memperkuat Stabilitas Polhukhankam Dan Transformasi Pelayanan Publik	Penguatan Reformasi Birokrasi	Aparat Kapanewon Pundong	1 Jenis	16.650.000	Kapanewon Pundong
7	1	1	2.08		<b>Penyediaan Jasa Penunjang Urusan Pemerintahan Daerah</b>	Capaian Kinerja Penyediaan Jasa Penunjang Urusan Pemerintahan Daerah	Persen		Persen	100 Persen	100 Persen	<b>160.904.436</b>	<b>163.361.280</b>	<b>152.961.280</b>						100 Persen	<b>160.904.436</b>	
7	1	1	2.08	1	Penyediaan Jasa Surat Menyurat	Materai dan Benda Pos				180 lembar	180 lembar	1.800.000	1.800.000	1.000.000	Kab. Bantul, Pundong, Srihardono	Dana Transfer Umum-Dana Alokasi Umum	Memperkuat Stabilitas Polhukhankam Dan Transformasi Pelayanan Publik	Penguatan Reformasi Birokrasi	Aparat Kapanewon Pundong	180 lembar	1.800.000	Kapanewon Pundong
7	1	1	2.08	2	Penyediaan Jasa Komunikasi, Sumber Daya Air dan Listrik	Pembayaran Rekening listrik.				12 bulan	12 bulan	25.200.000	25.200.000	25.200.000	Kab. Bantul, Pundong, Srihardono	Dana Transfer Umum-Dana Alokasi Umum	Memperkuat Stabilitas Polhukhankam Dan Transformasi Pelayanan Publik	Penguatan Reformasi Birokrasi	Aparat Kapanewon Pundong	12 bulan	25.200.000	Kapanewon Pundong
					Pembayaran Rekening telpn					12 bulan	12 bulan									12 bulan		
7	1	1	2.08	3	Penyediaan Jasa Peralatan dan Perlengkapan Kantor	Perbaikan Peralatan dan Perlengkapan Kantor				4 Jenis	4 Jenis	14.760.000	14.760.000	14.760.000	Kab. Bantul, Pundong, Srihardono	Dana Transfer Umum-Dana Alokasi Umum	Memperkuat Stabilitas Polhukhankam Dan Transformasi Pelayanan Publik	Penguatan Reformasi Birokrasi	Aparat Kapanewon Pundong	4 Jenis	14.760.000	Kapanewon Pundong
7	1	1	2.08	4	Penyediaan Jasa Pelayanan Umum Kantor	Laporan Keamanan dan Ketertiban Kantor				1 dokumen	1 dokumen	119.144.436	121.601.280	112.001.280	Kab. Bantul, Pundong, Srihardono	Dana Transfer Umum-Dana Alokasi Umum	Memperkuat Stabilitas Polhukhankam Dan Transformasi Pelayanan Publik	Penguatan Reformasi Birokrasi	Aparat Kapanewon Pundong	1 dokumen	119.144.436	Kapanewon Pundong
					Laporan Kebersihan Lingkungan Kantor					1 dokumen	1 dokumen									1 dokumen		
					Laporan Kegiatan Pelayanan Umum Kapanewon					3 dokumen	3 dokumen									3 dokumen		
					Pembayaran BPJS Ketenagakerjaan, Kesehatan dan Kematian					132 ob	132 ob									132 ob		
7	1	1	2.09		<b>Pemeliharaan Barang Milik Daerah Penunjang Urusan Pemerintahan Daerah</b>	Capaian Kinerja Pemeliharaan Barang Milik Daerah	Persen		Persen	100 Persen	100 Persen	<b>90.090.456</b>	<b>117.983.665</b>	<b>130.923.712</b>						100 Persen	<b>90.090.456</b>	
7	1	1	2.09	1	Penyediaan Jasa Pemeliharaan, Biaya Pemeliharaan dan Pajak Kendaraan Perorangan Dinas atau Kendaraan Dinas Jabatan	Pemeliharaan Kendaraan Dinas roda dua				5 unit	5 unit	61.905.000	101.295.000	101.295.000	Kab. Bantul, Pundong, Srihardono	Dana Transfer Umum-Dana Alokasi Umum	Memperkuat Stabilitas Polhukhankam Dan Transformasi Pelayanan Publik	Penguatan Reformasi Birokrasi	Kapanewon Pundong	5 unit	61.905.000	Kapanewon Pundong
					Pemeliharaan Kendaraan Dinas roda empat					1 unit	1 unit									1 unit		
7	1	1	2.09	9	Pemeliharaan/Rehabilitasi Gedung Kantor dan Bangunan Lainnya	Pengacatan Pagar Bumi				200 M2	200 M2	28.185.456	16.688.665	29.628.712	Kab. Bantul, Pundong, Srihardono	Dana Transfer Umum-Dana Alokasi Umum	Memperkuat Stabilitas Polhukhankam Dan Transformasi Pelayanan Publik	Penguatan Reformasi Birokrasi	Kapanewon Pundong	200 M2	28.185.456	Kapanewon Pundong







Kode	Kategori	Urusan / Bidang Urusan / Program/ Kegiatan / Sub Kegiatan	Indikator Program/ Kegiatan / Sub Kegiatan	Target Akhir Periode RPJMD	Realisasi Capaian RKPD Tahun 2020	Prakiraan Capaian Target RKPD Tahun 2021	Capaian Kinerja dan Kerangka Pendanaan						Kelompok Sasaran	Prakiraan Maju Rencana Tahun 2023		Perangkat Daerah Penanggung Jawab			
							Target 2022		Pagu Indikatif			Lokasi		Sumber Dana	Prioritas		Target	Pagu Indikatif	
							Semula	Menjadi	RKPD 2022	APBD 2022	RKPD 2022 Perubahan				Nasional				Daerah
8	1	1	2.02																
8	1	1	2.02	1															
8	1	1	2.02	5															
8	1	1	2.02	7															
8	1	1	2.06																
8	1	1	2.06	1															
8	1	1	2.06	2															
8	1	1	2.06	5															
8	1	1	2.06	6															
8	1	1	2.06	9															
8	1	1	2.07																
8	1	1	2.07	6															

Kode	Urusan / Bidang Urusan / Program / Kegiatan / Sub Kegiatan	Indikator Program/ Kegiatan / Sub Kegiatan	Target Akhir Periode RPJMD	Realisasi Capaian RKPD Tahun 2020	Prakiraan Capaian Target RKPD Tahun 2021	Capaian Kinerja dan Kerangka Pendanaan							Kelompok Sasaran	Prakiraan Maju Rencana Tahun 2023		Perangkat Daerah Penanggung Jawab		
						Target 2022		Pagu Indikatif			Lokasi	Sumber Dana		Prioritas			Target	Pagu Indikatif
						Semula	Menjadi	RKPD 2022	APBD 2022	RKPD 2022 Perubahan				Nasional	Daerah			
8	1	1	2.08															
8	1	1	2.08															
8	1	1	2.08															
8	1	1	2.09															
8	1	1	2.09															
8	1	1	2.09															
8	1	1	2.09															
8	1	1	2.09															
8	1	2																
8	1	2	2.01															
8	1	2	2.01															

Kode	Urusan/ Bidang Urusan/ Program/ Kegiatan/ Sub Kegiatan	Indikator Program/ Kegiatan/ Sub Kegiatan	Target Akhir Periode RPJMD	Realisasi Capaian RKPD Tahun 2020	Prakiraan Capaian Target RKPD Tahun 2021	Capaian Kinerja dan Kerangka Pendanaan						Kelompok Sasaran	Prakiraan Maju Rencana Tahun 2023		Perangkat Daerah Penanggung Jawab			
						Target 2022		Pagu Indikatif			Lokasi		Sumber Dana	Prioritas		Target	Pagu Indikatif	
						Semula	Menjadi	RKPD 2022	APBD 2022	RKPD 2022 Perubahan				Nasional				Daerah
8	1	3																
8	1	3	2.01															
8	1	3	2.01															
8	1	3	2.01															
8	1	4																
8	1	4	2.01															
8	1	4	2.01															
8	1	5																



Kode	Urusan/ Bidang Urusan/ Program/ Kegiatan/ Sub Kegiatan	Indikator Program/ Kegiatan/ Sub Kegiatan	Target Akhir Periode RPJMD	Realisasi Capaian RKPD Tahun 2020	Prakiraan Capaian Target RKPD Tahun 2021	Capaian Kinerja dan Kerangka Pendanaan								Kelompok Sasaran	Prakiraan Maju Rencana Tahun 2023		Perangkat Daerah Penanggung Jawab	
						Target 2022		Pagu Indikatif			Lokasi	Sumber Dana	Prioritas		Target	Pagu Indikatif		
						Semula	Menjadi	RKPD 2022	APBD 2022	RKPD 2022 Perubahan			Nasional					Daerah
		Pelatihan FKDM				1 Dokumen	1 Dokumen								1 Dokumen			
<b>TOTAL</b>								1.956.066.508.455	2.245.145.383.424	2.353.749.709.159						2.279.382.252.365		

## **BAB VI**

# **PENUTUP**

Hasil evaluasi RKPD Kabupaten Bantul Tahun 2022 pada semester I menunjukkan perlunya penyesuaian terhadap perkembangan keadaan yang meliputi penyesuaian asumsi kerangka ekonomi daerah serta kerangka pendanaan, penggunaan SILPA tahun anggaran sebelumnya yang harus digunakan untuk tahun berjalan dan penambahan indikator kinerja subkegiatan. Dokumen perubahan RKPD ini memuat penyesuaian-penyempaan tersebut dan sebagai upaya untuk menjamin konsistensi antar dokumen RPJMD dan RKPD dengan dokumen penganggaran sehingga pelaksanaan program pembangunan dapat berjalan sesuai rencana.

Perubahan RKPD Kabupaten Bantul Tahun 2022 yang telah ditetapkan dengan Peraturan Bupati Bantul menjadi landasan penyusunan Kebijakan Umum Perubahan Anggaran Pendapatan Belanja Daerah Tahun 2022 dan Prioritas dan Plafon Anggaran Sementara Perubahan Anggaran Pendapatan Belanja Daerah Tahun 2022, serta untuk menyusun Perubahan Anggaran Pendapatan Belanja Daerah Tahun 2022. Perubahan RKPD Kabupaten Bantul Tahun 2022 yang telah ditetapkan juga menjadi pedoman penyusunan Perubahan Rencana Kerja Perangkat Daerah Tahun 2022.

Dokumen ini diharapkan mampu menjadi media komunikasi secara berkelanjutan antar semua pelaku pembangunan dan sebagai media evaluasi pelaksanaan program/kegiatan supaya tetap sesuai dengan rencana.

**BUPATI BANTUL,**



**ABDUL HALIM MUSLIH**

# PERUBAHAN RKPD KABUPATEN BANTUL 2022



**BAPPEDA**  
**KABUPATEN BANTUL**

**Komplek Parasamya Jl. RW Monginsidi No. 1 Bantul 55711**

**Telepon: (0274) 367533 Fax: (0274) 367796**

**email: [bappeda@bantulkab.go.id](mailto:bappeda@bantulkab.go.id)**

**<http://bappeda.bantulkab.go.id>**

Gambar Sampul:

-Gerobak Sapi dan Bajingan (Bagusing Ati Nyawiji Ing Pangeran).  
-Sate Klathak: makanan khas Bantul masuk sebagai Warisan Budaya Tak Benda.  
Ket: Bajingan adalah sebutan untuk pengendara gerobak sapi.



2022



Lampiran Peraturan Bupati Bantul  
Nomor 65 Tahun 2022  
Tentang Perubahan Rencana Kerja  
Pemerintah Daerah Kabupaten Bantul  
Tahun 2022

**BUKU II**  
**PERUBAHAN RENCANA KERJA PEMERINTAH DAERAH**  
**KABUPATEN BANTUL TAHUN 2022**

Tabel Capaian Kinerja Fisik dan Keuangan Program yang Mendukung Sasaran Daerah pada Triwulan II Tahun 2022

Sasaran Pembangunan Tahunan Kabupaten: Bantul  
Terwujudnya penyelenggaraan pemerintahan daerah yang berkualitas

No	Sasaran	Urusan/Bidang Urusan Pemerintahan Daerah Dan Program/Kegiatan	Indikator Kinerja Program (Outcome)/ Kegiatan (output)	Satuan	Target RPJMD Kabupaten/kota pada Tahun 2025 (Akhir Periode RPJMD)		Realisasi Capaian Kinerja RPJMD Kabupaten/kota sampai dengan RKPD Kabupaten/kota Tahun Lalu (2021)		Target Kinerja dan Anggaran RKPD Kabupaten/kota Tahun Berjalan (2022) yang Dievaluasi		Realisasi Kinerja Pada Triwulan		Realisasi Capaian Kinerja dan Anggaran RKPD Kabupaten/kota yang Dievaluasi		Realisasi Kinerja dan Anggaran RPJMD Kabupaten/kota s/d Tahun 2022 (Akhir Tahun Pelaksanaan RKPD tahun )		Tingkat Capaian Kinerja dan Realisasi Anggaran RPJMD Kabupaten/kota s/d Tahun 2022 (%)		Perangkat Daerah Penanggung Jawab		
					6		7		8		9		10		13		14 = 7 + 13			15=14/6 x100%	
					K	Rp	K	Rp	K	Rp	K	Rp	K	Rp	K	Rp	K	Rp		K	Rp
1	Terwujudnya penyelenggaraan pemerintahan daerah yang berkualitas		Nilai Evaluasi Penyelenggaraan Pemerintah Daerah (EPPD)	angka	4,3315	92.481.538.619	3,45	33.637.520.283	4,13	68.799.279.739	3,45	11.263.817.562	3,45	26.208.602.511	3,45	26.208.602.511	6,89	59.846.122.794	159%	65%	
		PROGRAM PENUNJANG URUSAN PEMERINTAH DAERAH KABUPATEN	Capaian Nilai Akuntabilitas Kinerja Instansi Pemerintah (AKIP) PD	Angka	83	7.972.510.020	83	8.722.171.434	83	8.142.612.748	83	1.671.188.112	83	3.998.826.744	83	3.998.826.744	166	12.720.998.178	2,00	1,60	SEKRETARIAT DAERAH - BAGIAN UMUM DAN PROTOKOL
		Administrasi Kepegawaian Perangkat Daerah	Capaian Kinerja Administrasi Kepegawaian Perangkat Daerah	angka	83	25.000.000	83	10.000.000	83	10.000.000	83	9.800.000	83	9.800.000	83	9.800.000	166	19.800.000	2,00	0,79	SEKRETARIAT DAERAH - BAGIAN UMUM DAN PROTOKOL
		Pengadaan Pakelan Dinas Berserta Atribut Kelengkapannya	Pakaian kerja lapangan	buah	20	25.000.000	20	10.000.000	20	10.000.000	20	9.800.000	20	9.800.000	20	9.800.000	40	19.800.000	2,00	0,79	
		Administrasi Umum Perangkat Daerah	Capaian Kinerja Administrasi Umum Perangkat Daerah	angka	83	2.840.185.900	83	3.759.612.900	83	3.114.545.550	83	592.404.750	63	1.503.015.434	63	1.503.015.434	146	5.262.628.334	1,76	1,85	SEKRETARIAT DAERAH - BAGIAN UMUM DAN PROTOKOL
		Penyediaan Komponen Instalasi Listrik/Penerangan Bangunan Kantor	Komponen Instalasi Listrik	jenis	33	75.000.000	33	60.000.000	33	60.000.000	33	9.993.000	33	29.681.000	33	29.681.000	66	89.681.000	2,00	1,20	
		Penyediaan Peralatan dan Perlengkapan Kantor	Pakaian dinas KDNH/WKOH	setel	44		44		44		12		24		24		68		-	1,55	
			Pemeliharaan Sarpras Komplek Pemkab	jenis	13		13		13		4		4		4		17		-	1,31	
			Pemeliharaan Sarpras Rumah Jabatan	jenis	6		6		6		6		6		6		12		-	2,00	
			Pengadaan Personal Komputer	unit	2		2		2		4		4		4		6		-	3,00	
			Penyediaan Sarpras Komplek Kantor Pemkab	jenis	7		7		7		2		2		2		9		-	1,29	
			Penyediaan sarpras rumah jabatan	jenis	6		6		6		2		2		2		8		-	1,33	
		Penyediaan Peralatan Rumah Tangga	Bahan dan peralatan kebersihan	jenis	32	127.273.400	32	147.285.750	32	151.539.100	15	78.579.300	32	108.739.900	32	108.739.900	64	256.025.650	2,00	2,01	
			Bekas akras	buah	20		20		20		5		10		10		30		-	1,50	
			Gas LPG	tabung	80		80		80		15		33		33		113		-	1,41	
		Penyediaan Barang Cetak dan Penggandaan	Barang Cetak	jenis	8	149.118.000	8	149.118.000	8	85.674.950	8	6.219.750	8	25.927.200	8	25.927.200	16	175.045.200	2,00	1,17	
			Penggandaan	lembar	100000		100000		100000		15000		15000		15.000		115.000		-	1,15	
		Penyediaan Bahan Bacaan dan Peraturan Perundang-undangan	Bahan bacaan dan perundang-undangan	jenis	2	42.000.000	2	44.400.000	2	44.400.000	2	8.370.500	2	19.470.500	2	19.470.500	4	63.870.500	2,00	1,52	
			Bahan bacaan langganan surat kabar	jenis	8		8		8		8		8		8		16		-	2,00	
		Facilitas Kunjungan Tamu	Buku selangin Pandang Cenderamata	buku	80	60.000.000	80	65.000.000	80	65.000.000	80	8.000.000	80	29.900.000	80	29.900.000	160	94.900.000	2,00	1,58	
				buah	80		80		80		80		80		80		160		-	2,00	
		Penyelenggaraan Rapat Koordinasi dan Konsultasi SKPD	Fasilitas acara lapangan	kali	33	1.698.779.500	33	2.510.123.150	33	1.709.248.500	12	311.791.400	23	889.406.534	23	889.406.534	56	3.399.529.684	1,70	2,00	
			Kebutuhan logistik harian pimpinan	bulan	12		12		12		3		6		6		18		-	1,50	
			Laporan fasilitas acara lapangan	dokumen	24		24		24		6		12		12		36		-	1,50	
			Laporan hasil rapat (makan dan minum rapat)	dokumen	138		138		138		56		56		56		194		-	1,41	
			Laporan penerimaan tamu (makan dan minum tamu)	dokumen	200		200		200		49		70		70		270		-	1,35	
			Perjalanan dinas dalam daerah	op	48		48		48		12		18		18		66		-	1,38	
			Perjalanan dinas luar daerah	kali	90		90		90		7		15		15		105		-	1,17	
		Penyediaan Jasa Penunjang Urusan Pemerintahan Daerah	Capaian Kinerja Penyediaan Jasa Penunjang Urusan Pemerintahan Daerah	angka	83	2.059.528.440	83	1.792.604.300	83	2.035.600.696	83	380.418.681	71	962.746.437	71	962.746.437	154	2.755.350.737	1,86	1,34	SEKRETARIAT DAERAH - BAGIAN UMUM DAN PROTOKOL
		Penyediaan Jasa Surat Menyurat	Meteral dan benda pos	lembar	3270	18.650.000	3270	18.650.000	3270	18.650.000	275	2.275.000	562	8.847.000	562	8.847.000	3.832	27.497.000	1,17	1,47	
			Pengiriman surat-surat dan laporan-laporan	kali	12		12		12		3		6		6		18		-	1,50	
		Penyediaan Jasa Komunikasi, Sumber Daya Air dan Listrik	Jasa tambah daya listrik	unit	1	200.200.000	1	166.657.000	1	167.200.000	0	48.458.677	0	89.025.711	-	89.025.711	1	255.682.711	1,00	1,28	
			Pembayaran Rekening Air	bulan	12		12		12		3		6		6		18		-	1,50	
			Pembayaran Rekening Listrik	bulan	12		12		12		3		6		6		18		-	1,50	
			Pembayaran Rekening Telepon	bulan	12		12		12		3		6		6		18		-	1,50	
			Pengelola pengadaan barang dan jasa	op	9		9		9		0		0		0		9		-	1,00	
		Penyediaan Jasa Peralatan dan Perlengkapan Kantor	Alat tulis Kantor	jenis	59	45.570.000	59	42.787.300	59	49.777.200	30	16.934.800	46	30.477.900	46	30.477.900	105	73.265.200	1,78	1,61	
		Penyediaan Jasa Pelayanan Umum Kantor	Belanja Publikasi Mass Media	kali	2	1.795.108.440	2	1.564.510.000	2	1.799.973.496	0	312.750.204	0	834.395.826	-	834.395.826	2	2.398.905.826	1,00	1,34	
			Cenderamata dan karangan bunga	jenis	3		3		3		3		3		3		6		-	2,00	
			Honor pengadaan barang dan jasa	op	2		2		2		0		2		2		4		-	2,00	
			Jasa pengelolaan sampah	bulan	12		12		12		3		6		6		18		-	1,50	
			Laporan administrasi umum	dokumen	6		6		6		6		6		6		12		-	2,00	



No	Sasaran	Urusan/Bidang Urusan Pemerintahan Daerah Dan Program/Kegiatan	Indikator Kinerja Program (Outcome)/ Kegiatan (output)	Satuan	Target RPJMD Kabupaten/kota pada Tahun 2026 (Akhir Periode RPJMD)		Realisasi Capaian Kinerja RPJMD Kabupaten/kota sampai dengan RKPD Kabupaten/kota Tahun Lalu (2021)		Target Kinerja dan Anggaran RKPD Kabupaten/kota Tahun Berjalan (2022) yang Dievaluasi		Realisasi Kinerja Pada Triwulan		Realisasi Capaian Kinerja dan Anggaran RKPD Kabupaten/kota yang Dievaluasi		Realisasi Kinerja dan Anggaran RPJMD Kabupaten/kota s/d Tahun Pelaksanaan RKPD tahun )		Tingkat Capaian Kinerja dan Realisasi Anggaran RPJMD Kabupaten/kota s/d Tahun 2022 (%)		Perangkat Daerah Penanggung Jawab						
					6		7		8		9		10		11		12			13					
					K	Rp	K	Rp	K	Rp	K	Rp	K	Rp	K	Rp	K	Rp		K	Rp	K	Rp		
1	2	3	4	5	6		7		8		9		10		11		12		13		14 = 7 + 13		15 = 14/6 x 100%		16
		Sub Kegiatan Penyusunan Dokumen Perencanaan Perangkat Daerah	Dokumen Penjanjian Kinerja (PK)	Dokumen	2	15.000.000	0	0	2	13.000.000	1	6.712.500	1	10.745.000	1	10.745.000	1,00	10.745.000	50,00	71,63					
			Dokumen Rencana Kinerja	Dokumen	2	20.000.000	0	0	2		1		1		1		1,00		50,00						
		Sub Kegiatan Koordinasi dan Penyusunan Laporan Capaian Kinerja dan Ikhtisar Realisasi Kinerja SKPD	Laporan realisasi, evaluasi dan pelaporan	Dokumen	4	27.000.000	0	0	4	19.765.700	0	5.710.000	2	12.055.000	2	12.055.000	2,00	12.055.000	50,00	44,65					
		Sub Kegiatan Evaluasi Kinerja Perangkat Daerah	Laporan Kinerja Setda (LKJ)	Dokumen	2	21.000.000	0	0	1	5.000.000	1	4.825.000	1	4.825.000	1	4.825.000	1,00	4.825.000	50,00	22,98					
		<b>Kegiatan Administrasi Keuangan Perangkat Daerah</b>	<b>Capaian kinerja administrasi keuangan perangkat daerah</b>	<b>Persen</b>	<b>100</b>	<b>19.712.085.106</b>	<b>0</b>	<b>0</b>	<b>100</b>	<b>18.849.968.688</b>		<b>3.844.743.507</b>	<b>50,00</b>	<b>8.949.990.844</b>	<b>50,00</b>	<b>8.949.990.844</b>	<b>50,00</b>	<b>8.949.990.844</b>	<b>50,00</b>	<b>45,40</b>					SEKRETARIAT DAERAH - BAGIAN PERENCANAAN DAN KEUANGAN
		Sub Kegiatan Penyediaan Gaji dan Tunjangan ASN	Gaji dan tunjangan ASN	Bulan	14	19.687.085.106	0	0	12	18.835.433.688	3	3.842.477.007	6	8.943.223.344	6	8.943.223.344	6,00	8.943.223.344	42,86	45,43					
		Sub Kegiatan Penyediaan Administrasi Pelaksanaan Tugas ASN	Laporan pelaksanaan tugas kepegawaian dan barang	Dokumen	3	10.000.000	0	0	4	5.400.000	1	957.500	2	3.487.500	2	3.487.500	2,00	3.487.500	66,67	34,88					
		Sub Kegiatan Pelaksanaan Penatausahaan dan Pengujian/Verifikasi Keuangan SKPD	Dokumen laporan keuangan	Dokumen	85	15.000.000	0	0	96	9.135.000	24	1.309.000	48	3.280.000	48	3.280.000	48,00	3.280.000	56,47	21,87					
		<b>Kegiatan Administrasi Kepegawaian Perangkat Daerah</b>	<b>Capaian kinerja pengelolaan administrasi kepegawaian</b>	<b>Persen</b>	<b>100</b>	<b>75.000.000</b>	<b>0</b>	<b>0</b>	<b>100</b>	<b>66.625.000</b>		<b>3.000.000</b>	<b>60,00</b>	<b>28.192.500</b>	<b>60,00</b>	<b>28.192.500</b>	<b>60,00</b>	<b>28.192.500</b>	<b>60,00</b>	<b>37,59</b>					SEKRETARIAT DAERAH - BAGIAN PERENCANAAN DAN KEUANGAN
		Sub Kegiatan Pendidikan dan Pelatihan Pegawai Berdasarkan Tugas dan Fungsi	Pemahaman peserta pelatihan/workshop peningkatan manajemen keuangan	Orang	50	75.000.000	0	0	50	66.625.000	30	3.000.000	30	28.192.500	30	28.192.500	30,00	28.192.500	60,00	37,59					
		<b>Kegiatan Administrasi Umum Perangkat Daerah</b>	<b>Capaian Kinerja Pengelolaan Administrasi Umum</b>	<b>Persen</b>	<b>100</b>	<b>217.169.400</b>	<b>0</b>	<b>0</b>	<b>100</b>	<b>69.189.660</b>		<b>12.382.600</b>	<b>74,00</b>	<b>42.400.500</b>	<b>74,00</b>	<b>42.400.500</b>	<b>74,00</b>	<b>42.400.500</b>	<b>74,00</b>	<b>19,52</b>					SEKRETARIAT DAERAH - BAGIAN PERENCANAAN DAN KEUANGAN
		Sub Kegiatan Penyediaan Komponen Instalasi Listrik/Penerangan Bangunan Kantor	Instalasi Listrik/Penerangan Bangunan Kantor	Persen	100	15.000.000	0	0	100	380.000	100	380.000	100	380.000	100	380.000	100,00	380.000	100,00	2,53					
		Sub Kegiatan Penyediaan Peralatan dan Perlengkapan Kantor	Alat Tulis Kantor	Paket	10	56.780.000	0	0	2	14.367.000	1	7.291.100	2	14.367.000	2	14.367.000	2,00	14.367.000	20,00	25,30					
		Sub Kegiatan Penyediaan Barang Cetak dan Penggandaan	Belanja Barang Cetak dan Penggandaan	Persen	100	52.989.400	0	0	100	2.750.000	0	0	65	1.750.000	65	1.750.000	65,00	1.750.000	65,00	3,30					
		Sub Kegiatan Penyediaan Bahan Bacaan dan Peraturan Perundang-undangan	Langganan Bahan bacaan dan perundang-undangan	Bulan	12	2.400.000	0	0	12	2.400.000	3	504.000	6	1.008.000	6	1.008.000	6,00	1.008.000	50,00	42,00					
		Sub Kegiatan Penyelenggaraan Rapat Koordinasi dan Konsultasi SKPD	terselenggaranya rapat koordinasi	Persen	100	90.000.000	0	0	100	49.292.660	10	4.207.500	55	24.895.500	55	24.895.500	55,00	24.895.500	55,00	27,66					
		<b>Kegiatan Penyediaan Jasa Penunjang Urusan Pemerintahan Daerah</b>	<b>Capaian Kinerja Penyediaan Jasa Penunjang Urusan PD</b>	<b>Persen</b>	<b>100</b>	<b>97.500.000</b>	<b>0</b>	<b>0</b>	<b>100</b>	<b>123.120.820</b>		<b>21.034.520</b>	<b>60,00</b>	<b>48.923.300</b>	<b>60,00</b>	<b>48.923.300</b>	<b>60,00</b>	<b>48.923.300</b>	<b>60,00</b>	<b>50,18</b>					SEKRETARIAT DAERAH - BAGIAN PERENCANAAN DAN KEUANGAN
		Sub Kegiatan Penyediaan Jasa Surat Menyurat	materai	Lembar	300	4.000.000	0	0	500	5.000.000	250	2.500.000	250	2.500.000	250	2.500.000	250,00	2.500.000	83,33	62,50					
		Sub Kegiatan Penyediaan Jasa Peralatan dan Perlengkapan Kantor	Alat dan bahan kebersihan	Paket	2	23.500.000	0	0	2	4.045.700	1	3.474.000	2	4.044.000	2	4.044.000	2,00	4.044.000	100,00	17,21					
		Sub Kegiatan Penyediaan Jasa Pelayanan Umum Kantor	Honorarium Pengelolaan Keuangan	bulan	12	70.000.000	0	0	12	114.075.120	2	15.060.520	6	42.379.300	6	42.379.300	6,00	42.379.300	50,00	37,59					
			Honor Partanggungjawab Keuangan	bulan	12		0		12		2		6		6		6,00		50,00						
			Laporan Administrasi Umum	bulan	12		0		12		2		6		6		6,00		50,00						
		<b>Kegiatan Pemeliharaan Barang Milik Daerah Penunjang Urusan Pemerintahan Daerah</b>	<b>Capaian Kinerja Pemeliharaan BMD Penunjang Urusan PD</b>	<b>Persen</b>	<b>100</b>	<b>55.000.000</b>	<b>0</b>	<b>0</b>	<b>100</b>	<b>40.882.100</b>		<b>10.727.160</b>	<b>86,67</b>	<b>20.364.610</b>	<b>86,67</b>	<b>20.364.610</b>	<b>86,67</b>	<b>20.364.610</b>	<b>86,67</b>	<b>37,03</b>					SEKRETARIAT DAERAH - BAGIAN PERENCANAAN DAN KEUANGAN
		Sub Kegiatan yediaan Jasa Pemeliharaan, Biaya Pemeliharaan dan Pajak Kendaraan Perorangan Dinas atau Kendaraan Dinas Jabatan	Pemeliharaan Kendaraan Roda 2	unit	3	55.000.000	0	0	3	40.882.100	1	10.727.160	3	20.364.610	3	20.364.610	3,00	20.364.610	100,00	37,59					
			Pemeliharaan Kendaraan Roda 4	unit	2		0		1		1		1		1		1,00		50,00						
			Perizinan Kendaraan	unit	5		0		5		2		3		3		3,00		60,00						

No	Sasaran	Urusan/Bidang Urusan Pemerintahan Daerah Dan Program/Kegiatan	Indikator Kinerja Program (Outcome)/ Kegiatan (output)	Satuan	Target RPJMD Kabupaten/kota pada Tahun 2026 (Akhir Periode RPJMD)	Realisasi Capaian Kinerja RPJMD Kabupaten/kota sampai dengan RKPD Kabupaten/kota Tahun Lalu (2021)		Target Kinerja dan Anggaran RKPD Kabupaten/kota Tahun Berjalan (2022) yang Dievaluasi		Realisasi Kinerja Pada Triwulan				Realisasi Capaian Kinerja dan Anggaran RKPD Kabupaten/kota yang Dievaluasi		Realisasi Kinerja dan Anggaran RPJMD Kabupaten/kota s/d Tahun Pelaksanaan RKPD tahun )		Tingkat Capaian Kinerja dan Realisasi Anggaran RPJMD Kabupaten/kota s/d Tahun 2022 (%)		Perangkat Daerah Penanggung Jawab	
						7		8		9		10		13		14 = 7 + 13		15 = 14/6 x 100%			
						K	Rp	K	Rp	K	Rp	K	Rp	K	Rp	K	Rp	K	Rp		K
1	2	3	4	5	6	7	8	9	10	11	12	13	14	15	16	17	18	19	20	21	22
		PROGRAM PENUNJANG URUSAN PEMERINTAHAN DAERAH KABUPATEN/KOTA	Persentase perangkat daerah yang memiliki kelembagaan tepat fungsi dan tepat ukuran	angka	83,00	713.355.001	84,30	404.176.100,00	83,00	645.323.252,00	83,49	71.327.800,00	83,49	268.902.770,00	83,49	268.902.770,00	168	813.078.870	202%	86%	SEKRETARIAT DAERAH - BAGIAN ORGANISASI
		Kegiatan Administrasi Umum Perangkat Daerah	Capaian Kinerja Perencanaan Penganggaran, dan Evaluasi Anggaran	persen	100,00	261.000.000	100,00	66.236.650,00	100,00	129.790.000,00	40	26.667.800,00	29,00	52.030.900,00	29,00	52.030.900,00	129,00	118.267.550	129%	45%	SEKRETARIAT DAERAH - BAGIAN ORGANISASI
		Penyediaan Barang Cetak dan Penggandaan	Jumlah cetak jumlah pengandaan	Paket	2	7.000.000	2,00	4.384.250	2	5.500.000,00	1,00	-	1	1.400.000,00	1	1.400.000	3	5.784.250	150%	83%	
		Penyediaan Bahan Bacaan dan Peraturan Perundang-undangan	pembayaran langganan surat kabar	bulan	12	4.000.000	12,00	1.956.000	12	2.400.000,00	3,00	-	6	489.000,00	6	489.000	18	2.445.000	150%	61%	
		Penyelenggaraan Rapat Koordinasi dan Konsultasi SKPD	Perjalanan Dinas Dalam Daerah	oh	45	250.000.000	54	59.896.400	45	121.890.000,00	30	7.275.000,00	10	5.325.000,00	10	5.325.000	64	65.221.400	142%	26%	
			Perjalanan Dinas Luar Daerah	oh	27		14		27		3	10.617.800,00	10	42.829.400,00	10	42.829.400	24	42.829.400	89%		
			Jumlah jaman rapat koordinasi	dokumen	12		18		12		3	8.775.000,00	2	1.987.500,00	2	1.987.500	20	1.987.500	167%		
			Rakor dan Konsultasi dalam Kab/Propinsi	orang/kali	30		-		30		-			-	-						
			Rakor dan konsultasi keluar daerah	orang/kali	12		-		12		-			-	-						
		Kegiatan Penyediaan Jasa Penunjang Urusan Pemerintahan Daerah	Prosentase pemenuhan sarana dan prasarana aparatur	persen	158	81.540.000	288	71.967.400	100	80.798.600	56	3.300.000	6	29.980.000	6	29.980.000	294	101.947.400	186%	125%	SEKRETARIAT DAERAH - BAGIAN ORGANISASI
		Penyediaan Jasa Surat Menyurat	meterai 10.000 an	lembar	50	3.100.000	180,00	1.800.000	50	500.000,00	50,00	500.000,00	-	-	-	180	1.800.000	360%	58%		
		Penyediaan Jasa Perawatan dan Peralangan Kantor	Alat Tulis kantor	jenis	12	24.500.000	12	16.227.400	12	23.778.600,00	3	2.050.000,00	3	2.200.000,00	3	2.200.000	15	18.427.400	125%	75%	
		Penyediaan Jasa Pelayanan Umum Kantor	Belanja Honorarium Penanggungjawaban Pengelola Keuangan	ob	84	53.940.000	84	53.940.000	84	56.520.000,00	0	0,00	0	27.030.000,00	-	27.030.000	84	80.970.000	100%	150%	
		Kegiatan Pemeliharaan Barang Milik Daerah Penunjang Urusan Pemerintahan Daerah	Prosentase pemenuhan sarana prasarana aparatur	Persen	100	75.705.988	14	67433300	100	60.375.000,00		4.480.000,00		9.324.300,00	-	9.324.300,00	14,00	76.757.600,00	14%	101%	SEKRETARIAT DAERAH - BAGIAN ORGANISASI
		Penyediaan Jasa Pemeliharaan, Biaya Pemeliharaan dan Pajak Kendaraan Perorangan Dinas atau Kendaraan Pemeliharaan alat kantor dan mesin lainnya	jumlah perizinan kendaraan	unit	7	75.705.988	7	67.433.300	7	52.185.000,00	0,00	4,00	799.300,00	4	799.300	11	68.232.600	157%	90%		
			Pemeliharaan Kendaraan Roda 2	unit	5		5		5	1.250.000,00	3,00	2.375.000,00	3	2.375.000	8	2.375.000					
			Pemeliharaan Kendaraan Roda 4	unit	2		2		2	1.850.000,00	1,00	2.650.000,00	1	2.650.000	3	2.650.000					
			Pemeliharaan peralatan dan mesin	unit	14	8.599.000	14	53.940.000	14	8.190.000,00	10,00	3.500.000,00	10	3.500.000	24	57.440.000	171%	668%			
		Kegiatan Penataan Organisasi	Capaian Kinerja penataan organisasi perangkat daerah	persen	100	295.109.013	100	198.538.750	100	374.359.652	30	36.880.000	34	117.567.570	34	117.567.570	134	316.106.320	134%	107%	SEKRETARIAT DAERAH - BAGIAN ORGANISASI
		Pengelolaan Kelembagaan dan Analisis Jabatan	Draft Perbub tentang Evaluasi Analisis Beban Kerja	Dokumen	1	186.576.863	1	128.868.250	1	186.472.152,00	16.535.500,00	0	77.019.070,00	-	77.019.070	1	205.887.320	100%	110%		
			Draft Perbub tentang Evaluasi Anjab dan atau Beban Kerja	Dokumen	1		1		1		0		-	-	1						
			Draft Perbub Kebijakan Pendayagunaan Aparatur	Dokumen	1		1		1		0		-	-	1						
			Draft Perbub tentang Evaluasi Anjab	Dokumen	1		1		1		1		1		1						
			Asuransi Ketenagakerjaan Tenaga Non ASN	bulan	12		-		12		12		12		12						
			Raperbub Pembentukan UPTD (Dishub, Dinas Pasar, DPU, Dinas dan RSD	Raperbub	5		-		5		5		5		5						
			Sistem Informasi Manajemen/SIM Anjab	Paket	1		-		1		0		-	-	-						
			Tenaga non asn administrasi umum	ob	12		-		12		6		6		6						
			Asuransi BPJS Tenaga Non ASN	bulan	12		-		12		6		6		6						
			Tenaga Non ASN/PHL	Bulan	12		-		12		6		6		6						
			Kajian Akademik pembentukan UPTD dan RSD	Dokumen	1		-		1		1		1		1						
			Asuransi Ketenagakerjaan PHL	ob	12		-		12		6		6		6						
			Draft Perbub Evaluasi Kebijakan Pendayagunaan Aparatur	Dokumen	1		-		1		1		1		1						
			Asuransi BPJS PHL	ob	12		-		12		6		6		6						
			Raperda Pembentukan Susunan Perangkat Daerah	Dokumen	1		-		1		0		-	-	-						
			Kabupaten Bantul	Dokumen	1		37		1		1		1		1		38		3800%		
			Draft Perbub Evaluasi SOTK Perangkat Daerah	Dokumen	1		-		1		1		1		1						
		fasilitasi Pelayanan Publik dan Tata Laksana	Pendampingan penilaian inovasi pelayanan publik se Kabupaten Bantul	Dokumen	1	68.225.550	1	49.441.000	1	73.915.000,00	8.675.000,00	1	29.927.500,00	1	29.927.500	2	79.368.500	200%	116%		
			Palaksanaan pengukuran Survey Kepuasan Masyarakat	Dokumen	1		1		1		1		1		1		2		200%		
			Standard Operating Prosedur dan Ketatalaksanaan seluruh OPD	Dokumen	1		1		1		1		1		1		2		200%		
			Evaluasi penilaian kinerja pelayanan publik	Dokumen	1		1		1		-		-		-		1		100%		
		Peningkatan Kinerja dan Reformasi Birokrasi	Evaluasi pelaksanaan Reformasi Birokrasi di Kab. Bantul	Dokumen	1	40.306.600	1	20229500	1	113.972.500,00	11.669.500,00	-	10.621.000,00	-	10.621.000	1	30.850.500	100%	77%		
			Dokumen Evaluasi Reformasi Birokrasi	Dokumen	1		-		1		-		-		-						
			Draft Laporan Kinerja/Lakip Perangkat Daerah	Dokumen	1		-		1		1		1		1						

No	Sasaran	Urusan/Bidang Urusan Pemerintahan Daerah Dan Program/Kegiatan	Indikator Kinerja Program (Output/ Kegiatan (ouput))	Satuan	Target RPJMD Kabupaten/kota pada Tahun 2025 (Akhir Periode RPJMD)	Realisasi Capaian Kinerja RPJMD Kabupaten/kota sampai dengan RKPD Kabupaten/kota Tahun Lalu (2021)	Target Kinerja dan Anggaran RKPD Kabupaten/kota Tahun Berjalan (2022) yang Dievaluasi	Realisasi Kinerja Pada Triwulan				Realisasi Capaian Kinerja dan Anggaran RKPD Kabupaten/kota yang Dievaluasi	Realisasi Kinerja dan Anggaran RPJMD Kabupaten/kota s/d Tahun 2022 (Akhir Tahun Pelaksanaan RKPD tahun )	Tingkat Capaian Kinerja dan Realisasi Anggaran RPJMD Kabupaten/kota s/d Tahun 2022 (%)	Perangkat Daerah Penanggung Jawab							
								I		II						13		14 = 7 + 13		15=14/6 x100%		
								K	Rp	K	Rp					K	Rp	K	Rp	K	Rp	K
1	2	3	4	5	6	7	8	9	10	11	12	13	14	15	16							
		<b>PROGRAM PEMERINTAHAN DAN KESEJAHTERAAN RAKYAT</b>	<b>Persentase Ketersediaan Dokumen Data Pendukung LPPD Tahun N-1 dalam rangka Evaluasi Kinerja Penyelenggara Pemerintahan Daerah (EPPD)</b>	persen	100	1.096.172.000	100	1.109.395.434	100	1.059.467.620	100	230.665.000	100	574.474.000	100,00	574.474.000	200	1.883.869.434	2	153,19%	SEKRETARIAT DAERAH - BAGIAN TATA PEMERINTAHAN	
		Administrasi Tata Pemerintahan	Capaian kinerja administrasi tata pemerintahan	Persen	100	1.043.680.000	100	1.080.332.934	100	1.020.392.620	#DIV/0!	220.185.000	#DIV/0!	545.819.000	#DIV/0!	545.819.000	#DIV/0!	1.626.151.934	#DIV/0!	155,81%	SEKRETARIAT DAERAH - BAGIAN TATA PEMERINTAHAN	
		Penataan Administrasi Pemerintahan	Laporan forkopimcam	dokumen	2	797.719.000	0	868.630.000	2	848.956.750	0	103.950.000	1	416.475.750	1,00	416.475.750	1	1.285.105.750	1	161,10%		
			Laporan Rakor Forkopimda	dokumen	12		12		6	0		6		6,00		18			2			
			Laporan rakor rutin bidang pemerintahan	dokumen	2		2		2	0		1		1,00		3			2			
		Facilitasi Pelaksanaan Otonomi Daerah	Dokumen LPPD	dokumen	1	245.961.000	1	211.702.934	1	171.435.870	1	116.235.000	1	129.343.250	1,00	129.343.250	2	341.046.184	2	138,66%		
			Dokumen SPM	dokumen	1		1		1	1		1		1,00		2			2			
			Laporan Administrasi Umum	dokumen	12		12		12	3		6		6,00		18			2			
			Publikasi melalui media cetak	media	3		3		3	3		3		3,00		6			2			
		Facilitasi Kerjasama Daerah	Capaian kinerja fasilitasi kerjasama daerah	Persen	100	55.492.000	100	29.062.500	100	39.075.000	7	10.480.000	16,5	28.655.000	16,50	28.655.000	117	57.717.500	1	104,01%	SEKRETARIAT DAERAH - BAGIAN TATA PEMERINTAHAN	
		Facilitasi Kerja Sama Dalam Negeri	Perikatan kerjasama yang didaftarkan	dokumen	50	55.492.000	45	29.062.500	50	39.075.000	14	10.480.000	33	28.655.000	33,00	28.655.000	78	57.717.500	2	104,01%		
		Program Pemerintahan dan Kesejahteraan Rakyat	Persentase Rancangan Perda yang diharmonisasi	persen	100	465.995.000	100	533.953.000	100	567.150.000,00	4	120.230.000		307.742.500	-	307.742.500,00	100,00	841.695.500,00	100,00	180,62	SEKRETARIAT DAERAH - BAGIAN HUKUM	
		Kegiatan Fasilitasi dan Koordinasi Hukum	Capaian Kinerja Fasilitasi dan Koordinasi Hukum	persen	100	465.995.000	100	533.953.000	100	567.150.000,00		120.230.000	55,09	307.742.500	55	307.742.500,00	155,09	841.695.500,00	155,09	180,62	SEKRETARIAT DAERAH - BAGIAN HUKUM	
		Subkegiatan Fasilitasi Penyusunan Produk Hukum Daerah	Jumlah Kajian NA	Dokumen		190.000.000	1	216.590.000	1	182.250.000,00	1	39.155.000		80.580.000	-	80.580.000,00	1,00	297.170.000,00		156,41		
			Jumlah Keputusan Bupati	Dokumen			541		500	24	286		286		-	827,00						
			Jumlah Peraturan Bupati	Dokumen			150		150	4	47		47		-	197,00						
			Jumlah Raperda	Dokumen			12		12	2	6		6		-	18,00						
			Jumlah Publik Hearing	Anokatan			3		4	1	3		3		-	6,00						
			Jumlah Publikasi Raperda	Tayang			3		3	2	2		2		-	6,00						
		Subkegiatan Fasilitasi Bantuan Hukum	Jumlah penyuluhan Forum RANHAM	Angkatan		195.000.000	4	215.375.500	4	245.500.000,00	-	46.000.000	2	166.687.500	2	166.687.500,00	6,00	382.063.000,00		195,93		
			Jumlah Bantuan Hukum non Litigasi	Angkatan			1		1	1	1		1		-	2,00						
			Jumlah Bantuan Hukum Litigasi	Kasus			4		5	-	2		2		-	6,00						
			Jumlah Pendampingan Bantuan Hukum Pemda	Kasus			4		5	2	3		3		-	7,00						
			Jumlah Pendampingan Hukum Kelu Miskin	Dokumen			1		1	-	1		1		-	2,00						
			Jumlah Pendampingan Hukum Kelu Miskin	Kasus			6		7	3	7		7		-	13,00						
		Subkegiatan Pendokumentasian Produk Hukum dan Pengelolaan Informasi Hukum	Jumlah pendokumentasian produk hukum	dokumen		80.995.000	660	101.987.500	650	139.100.000,00	200	35.075.000	333	60.475.000	333	60.475.000,00	993,00	162.462.500,00		200,58		
			Jumlah penerbitan LD	buku orang			175		150	-	0		0		-	175,00						
			Jumlah peserta sosialisasi produk hukum	orang			400		200	150	200		200		-	600,00						
			Jumlah pembinaan petugas JDI	angkatan			100		2	-	0		0		-	100,00						
		<b>PROGRAM PEMERINTAHAN DAN KESEJAHTERAAN RAKYAT</b>	<b>Persentase Kebijakan dan Fasilitasi Kegiatan Kesejahteraan Rakyat yang diadankani</b>			<b>8.528.749.000</b>		<b>6.029.239.970</b>		<b>7.924.579.623</b>		<b>2.001.683.204</b>		<b>3.667.255.608</b>		<b>3.667.255.608</b>	<b>000</b>	<b>9.696.495.578</b>			SEKRETARIAT DAERAH - BAGIAN KESEJAHTERAAN RAKYAT	
		Pelaksanaan Kebijakan Kesejahteraan Rakyat	Persentase Kebijakan dan Fasilitasi Kegiatan Kesejahteraan Rakyat yang diadankani	Persen	100	8.528.749.000		6.029.239.970	100	7.924.579.623		2.001.683.204		3.667.255.608		3.667.255.608		9.696.495.578			SEKRETARIAT DAERAH - BAGIAN KESEJAHTERAAN RAKYAT	
		Facilitasi Pengelolaan Bina Mental Spiritual	Facilitasi Kegiatan Keagamaan	Kali	100	8.093.749.000		5.824.884.970	100	7.699.482.723		1.982.702.004		3.592.206.708		3.592.206.708		9.417.091.678				
			Facilitasi Sarana Prasarana Temporal Basis	Lokasi	45		40		53		6		33		33		073					
			Laporan Fasilitasi Bina Mental Spiritual Baznas	Dokumen	2		5				0		2		2		007					
			Laporan Kegiatan Pengelolaan Bina Mental Spiritual	Dokumen	1		1		1		0		1		1		002					
			Pemberdayaan Anak Yatim Piatu	Anak	4000		2300		3750		0		0		0		2.300					
			Pemberdayaan Kaum Rais	Orang	3000		2500		2500		2500		2500		2500		5.000					
		Pelaksanaan Kebijakan, Evaluasi, dan Capaian Kinerja Terkait Kesejahteraan Sosial	Persentase Kebijakan dan Fasilitasi Kegiatan Kesejahteraan Rakyat yang diadankani	Persen	100	205.000.000		37.075.000	100	119.794.300		3.347.500		35.238.800		35.238.800		72.313.800				
			Kajian Perumusan Kebijakan Pengembangan Kesehatan	Dokumen	2		1		1		0		0		0		001					
			Monitoring Evaluasi dan Pelaporan Kebijakan Pengembangan Ketenagakerjaan, Kesehatan dan Sosial	Dokumen	2		1		3		0		2		2		003					
		Pelaksanaan Kebijakan, Evaluasi dan Capaian Kinerja Terkait Kesejahteraan Masyarakat	Persentase Kebijakan dan Fasilitasi Kegiatan Kesejahteraan Rakyat yang diadankani	Persen	100	230.000.000		167.280.000	100	105.302.600		15.633.700		39.810.100		39.810.100		207.090.100				

No	Sasaran	Urusan/Bidang Urusan Pemerintahan Daerah Dan Program/Kegiatan	Indikator Kinerja Program (Outcome)/ Kegiatan (output)	Satuan	Target RPJMD Kabupaten/kota pada Tahun 2025 (Akhir Periode RPJMD)	Realisasi Capaian Kinerja RPJMD Kabupaten/kota sampai dengan RKPD Kabupaten/kota Tahun Lalu (2021)		Target Kinerja dan Anggaran RKPD Kabupaten/kota Tahun Berjalan (2022) yang Dievaluasi		Realisasi Kinerja Pada Triwulan				Realisasi Capaian Kinerja dan Anggaran RKPD Kabupaten/kota yang Dievaluasi		Realisasi Kinerja dan Anggaran RPJMD Kabupaten/kota s/d Tahun 2022 (Akhir Tahun Pelaksanaan RKPD tahun )		Tingkat Capaian Kinerja dan Realisasi Anggaran RPJMD Kabupaten/kota s/d Tahun 2022 (%)		Perangkat Daerah Penanggung Jawab	
						7		8		9		10		13		14 = 7 + 13		15=14/6 x100%			
						K	Rp	K	Rp	K	Rp	K	Rp	K	Rp	K	Rp	K	Rp		K
			Kajian Penusunan Kebijakan Pengembangan Pendidikan	Dokumen	2		2		1		0		0		0		002				
			Monitoring Evaluasi dan Pelaporan Kebijakan Pengembangan Pendidikan dan Pariwisata	Dokumen	3		2		2		1		2		2		004				
		<b>Program Perekonomian dan Pembangunan</b>	<b>Persentase Kajian Kebijakan Perekonomian daerah yang ditindak lanjuti</b>	<b>Persen</b>	<b>100</b>	<b>357.834.000</b>	<b>100</b>	<b>1.566.778.150</b>	<b>100</b>	<b>493.926.000</b>	<b>25,97</b>	<b>128.275.000</b>	<b>60,55</b>	<b>299.088.500</b>	<b>25,97</b>	<b>299.088.500</b>	<b>126</b>	<b>1.865.866.650</b>	<b>126%</b>	<b>521%</b>	<b>SEKRETRIAT DAERAH - BAGIAN PEREKONOMIAN PEMBANGUNAN DAN SDA</b>
		<b>Kegiatan Pelaksanaan Kebijakan Perekonomian</b>	<b>Capaian Pelaksanaan Kebijakan Perekonomian Kabupaten</b>	<b>Persen</b>	<b>100</b>	<b>347.834.000</b>	<b>100</b>	<b>818.278.150</b>	<b>100</b>	<b>446.151.000</b>	<b>21,78</b>	<b>97.150.000,00</b>	<b>58,58</b>	<b>261.363.500,00</b>	<b>21,78</b>	<b>261.363.500</b>	<b>122</b>	<b>1.079.641.650</b>	<b>122%</b>	<b>310%</b>	<b>SEKRETRIAT DAERAH - BAGIAN PEREKONOMIAN PEMBANGUNAN DAN SDA</b>
			Sub kegiatan Koordinasi, Sinkronisasi, Monitoring dan Evaluasi Kebijakan Pengalokasian BUMD dan BLUD	Dokumen Kajian	1	230.587.500	5	432.168.850	2	225.137.500	0	5.482.500	1	91.102.500,00	0	91.102.500	5	523.271.350	500%	227%	
				Koordinasi Dana Berqulif	Kegiatan	1			1		0		0		0	1		100%			
				Pelaksanaan Pengangkatan Diseksi, Dewan Pengawas, Dewan Komisaris BUMD	Kegiatan	1			1		1		1		1	3		300%			
				Pembinaan BUKP	Laporan	34		34	34		17		17		17	51		150%			
				Koordinasi Bidang Perekonomian	Kegiatan	0		0	1		0		0		0	0					
				Pembinaan BLUD	Kegiatan	0		0	1		0		0		0	0					
				Pembinaan BUMD	Laporan	12		12	12		3		6		3	15		125%			
			Sub Kegiatan Pengendalian dan Distribusi Perekonomian	Monitoring dan Evaluasi TPID	Laporan	2	60.000.000	352.809.300	4	169.801.000	1	69.120.000	2	127.123.500	1	127.123.500	3	479.932.800	150%	800%	
				Monitoring dan Evaluasi DBH CHT	Laporan	2			2		1		2		1		3		150%		
			Sub Kegiatan Perencanaan dan Pengawasan Ekonomi Mikro kecil	Koordinasi Bidang Sumber Daya Alam	Kegiatan	1	57.246.500	33.300.000	1	51.212.500	0	22.547.500	0	43.137.500	0	43.137.500	0	76.437.500	0%	134%	
				Koordinasi KUR	Kegiatan	1		1	1		0		0		0						
				Workshop	Kali	2		2	2		1		2		1						
				Koordinasi TPAKD	Laporan	4		4	4		1		2		1				25%		
		<b>Kegiatan Pelaksanaan Administrasi Pembangunan</b>	<b>Persentase Kajian Kebijakan Perekonomian Daerah Yang Ditindaklanjuti</b>	<b>Persen</b>	<b>100</b>	<b>10.000.000</b>	<b>0</b>	<b>100.000.000</b>	<b>- 100</b>	<b>10.000.000</b>	<b>- 0</b>	<b>- 0</b>	<b>- 0</b>	<b>- 0</b>	<b>100</b>	<b>0</b>	<b>0</b>	<b>100%</b>	<b>0%</b>	<b>SEKRETRIAT DAERAH - BAGIAN PEREKONOMIAN PEMBANGUNAN DAN SDA</b>	
			Sub Kegiatan Pengendalian dan Evaluasi Program Pembangunan	Focus Group Discussion	Kali	2	10.000.000	0	0	1	10.000.000	0	0	0	0	0	0	0%	0%		
		<b>Kegiatan Pemantauan Kebijakan Sumber Daya Alam</b>	<b>Capaian Pelaksanaan Kebijakan Sumber daya Alam</b>	<b>Persen</b>	<b>100</b>	<b>0</b>	<b>100</b>	<b>748.500.000</b>	<b>100</b>	<b>37.775.000</b>	<b>82,40</b>	<b>31.125.000</b>	<b>99,87</b>	<b>37.725.000</b>	<b>82,40</b>	<b>37.725.000</b>	<b>182</b>	<b>786.225.000</b>	<b>182%</b>		<b>SEKRETRIAT DAERAH - BAGIAN PEREKONOMIAN PEMBANGUNAN DAN SDA</b>
			Sub Kegiatan Koordinasi, Sinkronisasi dan Evaluasi Kebijakan Pertanian, Kehutanan, Kelautan dan Perikanan	Penyaluran Bantuan Langsung Tunai	Persen	100	-	97,91	748.500.000	100	37.775.000	0	31.125.000	100	37.725.000	0	37.725.000	98	786.225.000	98%	
			Monitoring dan Evaluasi Rasio nilai belanja yang dilakukan melalui pengadaan dengan Metode Tender	Persen	100	1.153.040.000	100	650.873.207	100	700.831.490	25	59.169.708	50	115.363.416	50	115.363.416	150	766.236.623	1,5	0,66453603	<b>SEKRETRIAT DAERAH - BAGIAN PENGADAAN BARANG DAN JASA</b>
		<b>Kegiatan Pengelolaan Pengadaan Barang dan Jasa</b>	<b>Capaian Kinerja Pengelaaan Pengadaan Barang dan Jasa</b>	<b>Persen</b>	<b>100</b>	<b>650.873.207</b>	<b>100</b>	<b>650.873.207</b>	<b>100</b>	<b>700.831.490</b>	<b>25</b>	<b>59.169.708</b>	<b>50</b>	<b>115.363.416</b>	<b>50</b>	<b>115.363.416</b>	<b>150</b>	<b>766.236.623</b>			<b>SEKRETRIAT DAERAH - BAGIAN PENGADAAN BARANG DAN JASA</b>
			Sub Kegiatan Pengelolaan pengadaan barang dan jasa	Data Identifikasi kebutuhan barang/jasa	Dokumen	1	582.719.000	1	577.636.354	1	465.735.916	0	8.716.104	0	22065208	-	22.065.208	1	599.701.562	1	1,02914366
				Laporan hasil FGD	Dokumen	1		1	1		1		1		1	-	-	-	-		
				Laporan hasil pemilihan penyedia barang dan jasa	Dokumen	161		94	120		21		21		115		-	0,71428571			
			Sub Kegiatan pengelolaan Pengadaan Secara Elektronik	Pengumuman RUP	Dokumen	1	81.000.000	1	73.236.853	1	84.764.324	1	35.876.104	1	44365708	1	44.365.708	2	117.602.561	2	1,45188347
				Laporan bimtek SPSE	Dokumen	1		1	1		1		1		1	-	-	-	-		
				Laporan hasil forkom pengadaan barang dan jasa secara elektronik	Dokumen	1		1	0		0		0		-	-	-	-			
			Sub Kegiatan Pembinaan dan Advokasi Pengadaan Barang dan Jasa	Sosialisasi peraturan perundang undangan PBJ	Sosialisasi	8	489.321.000	-	8	150.331.250	1	14.577.500	4	48932500	4	48.932.500	4	48.932.500	0,5	0,10000082	
		<b>PROGRAM PENYELENGGARAAN KEISTIMEWAAN YOGYAKARTA URUSAN KELEMBAGAAN DAN KETATALAKSANAAN</b>	<b>Persentase dukungan terhadap Kelembagaan yang Proporsional</b>	<b>Persen</b>	<b>99,5</b>	<b>261.050.000</b>	<b>100</b>	<b>151.846.500</b>	<b>87,5</b>	<b>223.540.000</b>	<b>20,7</b>	<b>52.911.000</b>	<b>42,5</b>	<b>108.475.000</b>	<b>42,46</b>	<b>108.475.000</b>	<b>142</b>	<b>260.321.500</b>	<b>2</b>	<b>99,72%</b>	<b>SEKRETRIAT DAERAH - BAGIAN TATA PEMERINTAHAN</b>
			<b>Perencanaan dan Pengendalian Keistimewaan Urusan Kelembagaan dan Tata Cara</b>	<b>Persentase kelembagaan PD yang proporsional</b>	<b>Persen</b>	<b>100</b>	<b>261.050.000</b>	<b>100</b>	<b>151.846.500</b>	<b>100</b>	<b>223.540.000</b>	<b>20</b>	<b>52.911.000</b>	<b>40</b>	<b>108.475.000</b>	<b>40,00</b>	<b>108.475.000</b>	<b>140</b>	<b>260.321.500</b>	<b>1</b>	<b>99,72%</b>
			Monitoring dan Evaluasi Pelaksanaan Dana Keistimewaan Urusan Kelembagaan dan Tata Cara	Facilitasi Koordinasi, Pemantauan dan Evaluasi Penerimaan Urusan Kelembagaan Kaparewon	dokumen	8	261.050.000	0	0	5	223.540.000	1	52.911.000	2	108.475.000	2,00	108.475.000	2	108.475.000	0	41,55%
			Penataan Bentuk Kelembagaan Asli Bantul	Dokumen laporan pelaksanaan kegiatan Papan nama kaparewon	dokumen	0	0	1	151.846.500	0	0		0		0	0	1	151.846.500	-	-0,00%	
						0		17		0			0		0	0	17				
				Sosialisasi pelaksanaan urusan keistimewaan di kaparewon	kali	0		2		0			0		0	0	2				

No	Sasaran	Urusan/Bidang Urusan Pemerintahan Daerah Dan Program/Kegiatan	Indikator Kinerja Program (Outcome) Kegiatan (output)	Satuan	Target RPJMD Kabupaten/kota pada Tahun 2028 (Akhir Periode RPJMD)		Realisasi Capaian Kinerja RPJMD Kabupaten/kota sampai dengan RKPD Kabupaten/kota Tahun Lalu (2021)		Target Kinerja dan Anggaran RKPD Kabupaten/kota Tahun Berjalan (2022) yang Dievaluasi		Realisasi Kinerja Pada Triwulan		Realisasi Capaian Kinerja dan Anggaran RKPD Kabupaten/kota yang Dievaluasi		Realisasi Kinerja dan Anggaran RPJMD Kabupaten/kota s/d Tahun Pelaksanaan RKPD tahun )		Tingkat Capaian Kinerja dan Realisasi Anggaran RPJMD Kabupaten/kota s/d Tahun 2022 (%)		Perangkat Daerah Penanggung Jawab		
					6		7		8		9		10		13		14 = 7 + 13			15=14/6 x100%	
					K	Rp	K	Rp	K	Rp	K	Rp	K	Rp	K	Rp	K	Rp		K	Rp
		Program Penyelenggaraan Keistimewaan Yogyakarta Urusan Kelembagaan dan Ketatalaksanaan	Persentase kelembagaan perangkat daerah dan Kalurahan pada urusan keistimewaan		90	500.000.000	88	255.047.500	88	390.000.000	88	-	23.750.000	-	23.750.000,00	87,50	278.797.500,00	97,22	55,76	SEKRETARIAT DAERAH - BAGIAN HUKUM	
		Kegiatan Penataan Kelembagaan dan Ketatalaksanaan Keistimewaan			100	500.000.000	100	255.047.500	100	390.000.000,00	-	6,25	23.750.000	6	23.750.000,00	106,25	278.797.500,00	106,25	55,76	SEKRETARIAT DAERAH - BAGIAN HUKUM	
		Subkegiatan Pengawasan Rancangan Produk Hukum dan Produk Hukum Kabupaten/Kota Tindak Lanjut Pelaksanaan Kewenangan Keistimewaan	Facilitasi Penyusunan Peraturan Bupati	Dokumen	4	500.000.000	3	255.047.500	4	390.000.000,00	-	1	23.750.000	1	23.750.000,00	4,00	278.797.500,00	100,00	55,76		
			Kajian regulasi urusan keistimewaan	Dokumen	1	-	-	-	1	-	-	0	-	-	-	-	0,00	-	-		
			Sosialisasi Perbup Pola Bintek Penyusunan Perkal	Kalurahan ora	75	-	75	200	75	200	-	-	-	-	75,00	-	100,00	-	-		
		<b>PROGRAM PENYELENGGARAAN KEISTIMEWAAN YOGYAKARTA URUSAN KELEMBAGAAN DAN KETATALAKSANAAN</b>	<b>Persentase kelembagaan perangkat daerah yang proporsional</b>	<b>persen</b>	<b>100</b>	<b>600.000.000</b>	<b>100</b>	<b>272.252.000</b>	<b>100</b>	<b>554.390.000</b>	<b>25</b>	<b>21.063.000</b>	<b>65,00</b>	<b>107.306.250</b>	<b>65,00</b>	<b>107.306.250,00</b>	<b>165,00</b>	<b>379.558.250,00</b>	<b>165%</b>	<b>63%</b>	<b>SEKRETARIAT DAERAH - BAGIAN ORGANISASI</b>
		Kegiatan Penataan Kelembagaan dan Ketatalaksanaan Keistimewaan	Persentase Kinerja pentaan kelembagaan dan ketatalaksanaan keistimewaan	persen	100	350.000.000	100	168.984.000	3	439.030.000	-	7.553.000	65	107.306.250	65	107.306.250	165	276.290.250	165%	79%	SEKRETARIAT DAERAH - BAGIAN ORGANISASI
		Penataan Bentuk Kelembagaan Asli Kabupaten	Dokumen monitoring dan Evaluasi penataan bentuk kelembagaan asli di Kabupaten Bantul	dokumen	1	350.000.000	1	168.984.000	1	409.030.000,00	6.940.000,00	1,00	107.306.250,00	1	107.306.250	2	276.290.250	200%	79%		
			Kajian Akademik Pembentukan UPTD Taman Budaya	dokumen	1	-	-	-	1	-	-	1,00	-	1	-	-	-	-	-		
			Peraturan Bupati Bantul tentang SOTK Bapoda	dokumen	-	-	1	-	-	-	-	-	-	-	-	-	-	-	-		
			Sosialisasi Perbup Pola Hubungan Kerja Urusan Keistimewaan	orang	-	-	120	-	-	-	-	-	-	-	-	-	-	-	-		
		Perumusan kebijakan analisis kebijakan dan pengembangan kinerja jabatan	Dokumen analisis Jabatan Pembentukan UPTD Taman Budaya	dokumen	1	-	-	-	1	30.000.000,00	-	613.000,00	0,00	0,00	-	-	-	-	-		
			Dokuman analisis Beban Kerja Pembentukan UPTD Taman Budaya	dokumen	1	-	-	-	1	-	-	0,00	-	0	-	-	-	-	-		
		Kegiatan Peningkatan Budaya Pemerintahan	Tingkat Penerapan budaya pemerintahan SATRIYA pada ASN Pemda DIY	persen	56	250.000.000	70	103268000	56	115.360.000	-	13.510.000	68	-	68	-	138	103.268.000	246%	41%	SEKRETARIAT DAERAH - BAGIAN ORGANISASI
		Implementasi Budaya Pemerintahan Kabupaten	Agan Perubahan Budaya Pemerintahan SATRIYA	ASN	54	250.000.000	54	103.268.000	54	115.360.000,00	13.510.000,00	54	0,00	54	-	108	103.268.000	200%	41%		
			Tersusunnya rencana Aksi Tahunan Budaya Pemerintahan SATRIYA	dokumen	1	-	1	-	1	-	-	1	-	1	-	2	-	200%	-		
			Laporan Monev Pelaksanaan Budaya Pemerintahan SATRIYA	dokumen	1	-	1	-	1	-	-	-	-	-	1	-	100%	-	-		
		<b>PROGRAM DUKUNGAN PELAKSANAAN TUGAS DAN FUNGSI DPRD</b>	<b>Persentase Raperda yang Dibahas Bersama</b>	<b>Persen</b>	<b>85</b>	<b>Rp 9.980.250.905,00</b>	<b>85</b>	<b>Rp 6.238.798.868,00</b>	<b>84</b>	<b>Rp 15.665.416.650,00</b>	<b>15</b>	<b>Rp 1.863.473.080,00</b>	<b>81,25</b>	<b>Rp 3.908.848.270,00</b>	<b>81,25</b>	<b>Rp 3.908.848.270,00</b>	<b>166,25</b>	<b>10.147.647.138</b>	<b>195,59</b>	<b>101,68</b>	<b>SEKRETARIAT DPRD</b>
		Pembentukan Peraturan Daerah dan Peraturan DPRD	Capaian Kinerja Pengelolaan Peraturan Daerah dan Peraturan DPRD	Persen	85	Rp 2.937.545.998,00	85	Rp 1.273.688.250,00	84	Rp 4.020.012.250,00	15	Rp 617.223.700,00	30	Rp 748.605.700,00	30	Rp 748.605.700,00	115	2022293950	135,294118	68,8429714	SEKRETARIAT DPRD
		Penyusunan dan Pembahasan Program Pembentukan Peraturan Daerah	Draf Raperda Prakarsa DPRD yang Akan Di Susun	Dokumen	5	Rp 976.704.900,00	5	Rp 639.023.500,00	5	Rp 1.486.737.000,00	0,5	Rp 82.790.700,00	0,9	Rp 183.198.700,00	0,9	Rp 183.198.700,00	5,9	822.222.200	118,00	84,18	
			Propemperda Kabupaten Bantul tahun 2023	Dokumen	1	-	-	-	1	-	0,3	-	0,7	-	0,7	-	0,7	-	70,00	-	
		Pembahasan Rancangan Peraturan Daerah	Raperda yang Dibahas	Dokumen	11	Rp 1.663.139.897,00	9	Rp 560.860.500,00	11	Rp 2.072.544.000,00	0,4	Rp 526.818.000,00	3	Rp 545.040.500,00	3	Rp 545.040.500,00	12	1.105.901.000	109,09	66,49	
		Penyenggaraan Kajian Perundang-undangan	Kajian Hukum/ Telaah Staf	Dokumen	4	Rp 103.136.026,00	2	Rp 63.929.250,00	4	Rp 154.423.750,00	0,25	Rp 4.840.000,00	3	Rp 16.369.000,00	3	Rp 16.369.000,00	5	80.298.250	125,00	77,86	
		Facilitasi Penyusunan Penjelasan / Keterangan dan / atau Naskah Akademik	Naskah Akkaemik	Dokumen	2	Rp 19.113.630,00	1	Rp 7.775.000,00	2	Rp 43.607.000,00	1	Rp 2.775.000,00	1	Rp 2.775.000,00	1	Rp 2.775.000,00	2	10.550.000	100,00	55,20	
		Penusutan Tata Tertib DPRD	Dokumen Tata Tertib DPRD	Dokumen	1	Rp 175.451.545,00	1	Rp 2.100.000,00	1	Rp 262.700.500,00	0	Rp -	0,2	Rp 1.222.500,00	0,2	Rp 1.222.500,00	1,2	3.322.500	120,00	1,89	
		Pembahasan Kebijakan Anggaran	Capaian Kinerja Pembahasan Kebijakan Anggaran	Persen	85	Rp 1.097.452.333,00	85	Rp 597.541.500,00	84	Rp 1.654.404.000,00	0	Rp -	0	Rp 111.378.000,00	0	Rp 111.378.000,00	85	708.919.500	100	65	SEKRETARIAT DPRD
		Pembahasan APBD	Hasil Pembahasan Laporan Semester	Dokumen	1	Rp 1.097.452.333,00	1	Rp 597.541.500,00	1	Rp 1.654.404.000,00	0	Rp -	0	Rp 111.378.000,00	0	Rp 111.378.000,00	1	708.919.500	100,00	64,60	
			Nota Kesepakatan KUA dan PPAS	Dokumen	2	-	2	-	2	-	0	-	0	-	0	-	2	-	100,00	-	
			Nota Kesepakatan KUA dan PPAS Perubahan	Dokumen	2	-	2	-	2	-	0	-	0	-	0	-	2	-	100,00	-	
			Pertanggungjawaban APBD	Dokumen	1	-	1	-	1	-	0	1	-	1	-	2	-	200,00	-		
			Raperda APBD	Dokumen	1	-	1	-	1	-	0	-	0	-	0	-	1	-	100,00	-	
			Raperda APBD Perubahan	Dokumen	1	-	1	-	1	-	0	-	0	-	0	-	1	-	100,00	-	
		Pengawasan Penyelenggaraan Pemerintah	Capaian Kinerja Pengawasan Penyelenggaraan Pemerintahan	Persen	95	Rp 2.262.378.246,00	94	Rp 405.092.000,00	94	Rp 2.873.051.000,00	15	Rp 283.705.500,00	30	Rp 767.981.000,00	30	Rp 767.981.000,00	30	1.173.073.000	35	52	SEKRETARIAT DPRD
		Pengawasan Penggunaan Anggaran	Dokumen Hasil Pengawasan penggunaan Anggaran / Rekomendasi DPRD	Dokumen	3	Rp 2.262.378.246,00	3	Rp 405.092.000,00	3	Rp 2.873.051.000,00	1	Rp 283.705.500,00	2	Rp 767.981.000,00	2	Rp 767.981.000,00	5	1.173.073.000	166,67	51,85	
			Laporan Pertanggungjawaban Kepala Daerah	Laporan	1	-	1	-	1	-	0	1	-	1	-	2	-	200,00	-		



No	Sasaran	Urusan/Bidang Urusan Pemerintahan Daerah Dan Program/Kegiatan	Indikator Kinerja Program (Output/ Kegiatan (ouput))	Satuan	Target RPJMD Kabupaten/kota pada Tahun 2028 (Akhir Periode RPJMD)		Realisasi Capaian Kinerja RPJMD Kabupaten/kota sampai dengan RKPD Kabupaten/kota Tahun Lalu (2021)		Target Kinerja dan Anggaran RKPD Kabupaten/kota Tahun Berjalan (2022) yang Dievaluasi		Realisasi Kinerja Pada Triwulan				Realisasi Capaian Kinerja dan Anggaran RKPD Kabupaten/kota yang Dievaluasi		Realisasi Kinerja dan Anggaran RPJMD Kabupaten/kota s/d Tahun 2022 (Akhir Tahun Pelaksanaan RKPD tahun )		Tingkat Capaian Kinerja dan Realisasi Anggaran RPJMD Kabupaten/kota s/d Tahun 2022 (%)		Perangkat Daerah Penanggung Jawab
					6		7		8		9		10		13		14 = 7 + 13		15=14/6 x100%		
					K	Rp	K	Rp	K	Rp	K	Rp	K	Rp	K	Rp	K	Rp	K	Rp	
		Peningkatan Kapasitas DPRD	Capaian Kinerja Pengelolaan Peningkatan Kapasitas DPRD	Persen	85	Rp 1.517.553.460,00	84	Rp 2.490.696.500,00	84	Rp 3.123.066.000,00	15	Rp 510.280.100,00	30	Rp 1.058.451.300,00	30	Rp 1.058.451.300,00	30	Rp 3.549.147.800	35	234	SEKRETARIAT DPRD
		Pendalaman Tugas DPRD	Partisipasi Anggota DPRD	Persen	85	Rp 610.372.522,00	6	Rp 1.778.152.000,00	85	Rp 1.689.670.000,00	0,3	Rp 429.742.600,00	50	Rp 857.773.800,00	50	Rp 857.773.800,00	56	2.635.925.800	65,88	431,86	
		Penyediaan Kelompok Pakar dan Tim Ahli	Telaah Kebijakan / Makalah	Dokumen	108	Rp 11.353.904,00	0	Rp -	108	Rp 71.400.000,00	0	Rp -	0	Rp -	0	Rp -	0	-	0,00	0,00	
		Penyediaan Tenaga Ahli Fraksi	Daftar Hadir	Dokumen	12	Rp 140.254.108,00	84	Rp 210.000.000,00	12	Rp 253.175.000,00	3	Rp 63.000.000,00	6	Rp 128.000.000,00	6	Rp 128.000.000,00	90	338.000.000	750,00	240,99	
		Penyelenggaraan Hubungan Masyarakat	Publikasi Kegiatan DPRD	Kali	38	Rp 351.102.785,00	7	Rp 279.165.000,00	38	Rp 898.250.000,00	2	Rp 12.500.000,00	3	Rp 59.700.000,00	3	Rp 59.700.000,00	10	338.865.000	26,32	96,51	
		Penyusunan Program kerja DPRD	Dokumen Program Kerja DPRD	Dokumen	1	Rp 404.470.141,00	1	Rp 223.379.500,00	1	Rp 210.571.000,00	0,2	Rp 5.037.500,00	0,2	Rp 12.977.500,00	0,2	Rp 12.977.500,00	1,2	236.357.000	120,00	58,44	
		Penyerapan dan Penghimpunan Aspirasi Masyarakat	Capaian Kinerja Pengelolaan Aspirasi Masyarakat	Persen	85	Rp 716.737.632,00	85	Rp 779.086.750,00	84	Rp 1.169.932.800,00	15	Rp 330.732.700,00	30	Rp 666.421.900,00	30	Rp 666.421.900,00	115	1.445.508.650	135	202	SEKRETARIAT DPRD
		Pelaksanaan RESES	Dokumen Hasil RESES Anggota DPRD	Dokumen	3	Rp 716.737.632,00	3	Rp 779.086.750,00	3	Rp 1.169.932.800,00	1	Rp 330.732.700,00	2	Rp 666.421.900,00	2	Rp 666.421.900,00	5	1.445.508.650	166,67	201,68	
		Pelaksanaan dan Pengawasan Kode Etik DPRD	Capaian Kinerja Pengelolaan Kode Etik DPRD	Persen	85	Rp 242.101.967,00	85	Rp 102.596.500,00	84	Rp 172.864.000,00	15	Rp 350.000,00	30	Rp 40.127.000,00	30	Rp 40.127.000,00	115	142.723.500	135	59	SEKRETARIAT DPRD
		Pengawasan Kode Etik DPRD	Dokumen Hasil Pengawasan Kode Etik DPRD	Dokumen	1	Rp 242.101.967,00	1	Rp 102.596.500,00	1	Rp 172.864.000,00	0	Rp 350.000,00	1	Rp 40.127.000,00	1	Rp 40.127.000,00	2	142.723.500	200,00	58,95	
		Fasilitasi Tugas DPRD	Capaian Kinerja Pengelolaan Fasilitasi Tugas DPRD	Persen	85	Rp 1.206.481.269,00	84	Rp 590.097.368,00	84	Rp 2.652.086.600,00	15	Rp 121.181.080,00	30	Rp 515.883.370,00	30	Rp 515.883.370,00	30	1.105.980.738	35	92	SEKRETARIAT DPRD
		Koordinasi dan Konsultasi Pelaksanaan Tugas DPRD	Laporan Hasil Koordinasi dan Konsultasi	Dokumen	20	Rp 985.316.168,00	20	Rp 360.373.400,00	20	Rp 2.176.328.000,00	5	Rp 80.917.800,00	6	Rp 443.839.206,00	6	Rp 443.839.206,00	26	804.212.606	130,00	81,62	
		Penyusunan Laporan Kinerja DPRD	Dokumen Laporan Kinerja DPRD	Dokumen	1	Rp 7.096.190,00	1	Rp 110.680.000,00	1	Rp 144.779.000,00	1	Rp 10.412.500,00	1	Rp 10.412.500,00	1	Rp 10.412.500,00	2	121.092.500	200,00	1706,44	
		Facilitasi Tugas Pimpinan DPRD	Dokumen Fasilitas Tugas DPRD	Dokumen	60	Rp 214.068.911,00	60	Rp 119.043.968,00	60	Rp 330.979.600,00	0,5	Rp 29.850.780,00	5	Rp 61.631.664,00	5	Rp 61.631.664,00	65	180.675.632	108,33	84,40	
		<b>PROGRAM PENYELENGGARAAN KEISTIMEWAAN YOGYAKARTA URUSAN KELEMBAGAAN DAN KETATA LAKSANAAN</b>	<b>Persentase Perencanaan dan Pengendalian Urusan Keistimewaan yang Berkualitas</b>	Persen	100	<b>2.452.741.800</b>	<b>222.697.000</b>	<b>490.240.000</b>	<b>27.253.000</b>	<b>178.653.000</b>	-	<b>178.653.000</b>	-	<b>178.653.000</b>	-	<b>401.350.000</b>	-	<b>0</b>	<b>0</b>	<b>BADAN PERENCANAAN PEMBANGUNAN DAERAH</b>	
		<b>Perencanaan dan Pengendalian Pelaksanaan Kegiatan Keistimewaan</b>	<b>Persentase capaian kinerja perencanaan dan pengendalian pelaksanaan kegiatan keistimewaan</b>	Persen	100	<b>2.452.741.800</b>	<b>222.697.000</b>	<b>490.240.000</b>	<b>27.253.000</b>	<b>178.653.000</b>	-	<b>178.653.000</b>	-	<b>178.653.000</b>	-	<b>401.350.000</b>	-	<b>0</b>	<b>0</b>	<b>BADAN PERENCANAAN PEMBANGUNAN DAERAH</b>	
		<b>Penyusunan Rencana Program dan Kegiatan Keistimewaan</b>	<b>Dokumen rencana program dan kegiatan keistimewaan</b>	Dokumen	4	1.226.736.945	116.552.500	4	387.458.000	1	14.348.000	1	163.198.000	1	163.198.000	1	279.750.500	0	0		
		<b>Monitoring dan Evaluasi Pelaksanaan Dana Keistimewaan s.d-DIY</b>	<b>Laporan pengendalian dan evaluasi Dais</b>	Dokumen	6	1.226.004.855	106.144.500	4	102.782.000	1	12.905.000	1	15.455.000	1	15.455.000	7	121.599.500	1	0		
		<b>PROGRAM PERENCANAAN, PENGENDALIAN DAN EVALUASI PEMBANGUNAN DAERAH</b>			100	<b>17.938.226.189</b>	<b>1.621.557.024</b>	<b>1.944.909.814</b>	<b>280.469.500</b>	<b>727.643.548</b>	-	<b>727.643.548</b>	-	<b>2.349.200.572</b>	-	<b>0</b>	<b>0</b>	<b>BADAN PERENCANAAN PEMBANGUNAN DAERAH</b>			
		<b>Penyusunan Perencanaan dan Pendanaan</b>	<b>Persentase hasil penyusunan dokumen perencanaan pembangunan daerah yang telah ditetapkan dengan Baku Pembangunan</b>	Persen	100	<b>10.363.764.412</b>	<b>1.143.571.024</b>	<b>1.177.603.548</b>	<b>155.529.500</b>	<b>381.699.208</b>	-	<b>381.699.208</b>	-	<b>1.525.270.232</b>	-	<b>0</b>	<b>0</b>	<b>BADAN PERENCANAAN PEMBANGUNAN DAERAH</b>			
		<b>Pelaksanaan Konsultasi Publik</b>	<b>Berita Acara Konsultasi Publik RKPD Tahun 2023</b>	Dokumen	1	164.455.000	11.012.500	1	19.312.500	1	7.250.000	1	7.250.000	1	7.250.000	2	18.262.500	2	0		
		<b>Koordinasi Pelaksanaan Forum SKPD/Lintas SKPD</b>	<b>Berita Acara Hasil Forum Lintas PD</b>	Dokumen	1	171.902.530	26.967.200	1	31.804.766	1	8.905.000	1	15.187.250	1	15.187.250	2	42.154.450	2	0		
		<b>Pelaksanaan Musrenbang Kabupaten/Kota</b>	<b>Laporan pelaksanaan tugas teranga administrasi Subid Perencanaan dan Pendanaan APBD</b>	Dokumen	1			1	0	0	1		1		1		1				
		<b>Pelaksanaan Musrenbang Kabupaten/Kota</b>	<b>Berita acara musrenbang RKPD 2023</b>	Dokumen	1	196.285.000	9.365.000	1	37.000.000	1	-	1	20.760.000	1	20.760.000	2	30.125.000	2	0		
		<b>Penyiapn Bahan Koordinasi Musrenbang Kecamatan</b>	<b>Dokumen usulan prioritas penncanaan pembangunan kewilayahan (usulan prioritas perenc pemb kewil desa dan kecamatan)</b>	Dokumen	2	702.402.530	87.189.357	2	74.357.266	2	41.734.500	2	48.016.750	2	48.016.750	4	135.206.107	2	0		
		<b>Koordinasi Penyusunan dan Penetapan Dokumen Perencanaan Pembangunan Daerah Kabupaten/Kota</b>	<b>Laporan pelaksanaan tugas teranga administrasi Sub Bidang Perencanaan dan Pendanaan APBD</b>	Dokumen	1			1	0	0	1		1		1		1				
		<b>Koordinasi Penyusunan dan Penetapan Dokumen Perencanaan Pembangunan Daerah Kabupaten/Kota</b>	<b>Laporan pelaksanaan tugas teranga administrasi Subid Perencanaan Pendanaan Keistimewaan dan Non APBD</b>	Dokumen	1	9.128.719.352	1.009.036.967	1	1.015.129.016	0	97.640.000	1	290.485.208	1	290.485.208	1	1.299.522.175	0	0		
		<b>Rancangan Perkada (Renja PD, Perubahan Renja PD, RKPD, Perubahan RKPD)</b>	<b>Dokumen hasil analisis data dan informasi perencanaan pembangunan daerah (data untuk perencanaan, data untuk pelaksanaan, data hasil)</b>	Dokumen	4		4	4	0	0	1		1		5		1				
		<b>Analisis Data dan Informasi Pemerintahan Daerah Bidang Perencanaan Pembangunan Daerah</b>	<b>Persentase ketersediaan data dan informasi perencanaan</b>	Persen	100	<b>2.306.800.312</b>	<b>291.568.500</b>	<b>100</b>	<b>284.961.016</b>	<b>23.405.000</b>	<b>76.946.840</b>	-	<b>76.946.840</b>	-	<b>368.515.340</b>	-	<b>0</b>	<b>0</b>	<b>BADAN PERENCANAAN PEMBANGUNAN DAERAH</b>		
		<b>Analisis Data dan Informasi Pembangunan Daerah</b>	<b>Dokumen hasil analisis data dan informasi perencanaan pembangunan daerah (data untuk perencanaan, data untuk pelaksanaan, data hasil)</b>	Dokumen	3	1.859.588.812	291.568.500	3	208.161.016	0	20.352.500	1	51.394.340	1	51.394.340	1	342.962.840	0	0		
		<b>Penyusunan Profil</b>	<b>Laporan pelaksanaan tugas teranga administrasi Sub Bid Data dan Informasi Bid Perencanaan</b>	Dokumen	1			1	0	0	1		1		1		1				
		<b>Penyusunan Profil</b>	<b>Buku Profil Daerah</b>	Dokumen	1	447.211.500		1	76.800.000	0	3.052.500	1	25.552.500	1	25.552.500	2	25.552.500	2	0		

No	Sasaran	Urusan/Bidang Urusan Pemerintahan Daerah Dan Program/Kegiatan	Indikator Kinerja Program (Outcome) Kegiatan (ouput)	Satuan	Target RPJMD Kabupaten/kota pada Tahun 2028 (Akhir Periode RPJMD)		Realisasi Capaian Kinerja RPJMD Kabupaten/kota sampai dengan RKPD Kabupaten/kota Tahun Lalu (2021)		Target Kinerja dan Anggaran RKPD Kabupaten/kota Tahun Berjalan (2022) yang Dievaluasi		Realisasi Kinerja Pada Triwulan		Realisasi Capaian Kinerja dan Anggaran RKPD Kabupaten/kota yang Dievaluasi		Realisasi Kinerja dan Anggaran RPJMD Kabupaten/kota s/d Tahun Pelaksanaan RKPD tahun )		Tingkat Capaian Kinerja dan Realisasi Anggaran RPJMD Kabupaten/kota s/d Tahun 2022 (%)		Perangkat Daerah Penanggung Jawab		
					6		7		8		9		10		13		14 = 7 + 13			15 = 14/6 x 100%	
					K	Rp	K	Rp	K	Rp	K	Rp	K	Rp	K	Rp	K	Rp		K	Rp
		Pembangunan Daerah Kabupaten/Kota	Dokumen sistem informasi pembangunan daerah	Dokumen	1				1		0			1							
		Pengendalian, Evaluasi dan Pelaporan Bidang Perencanaan Pembangunan Daerah	Persentase Dokumen Perencanaan dan dokumen perangkat daerah yang dikendalikan dan dievaluasi	Persen	100	5.267.661.465	186.417.500	100	482.345.250	101.535.000	268.997.500	-	268.997.500	-	455.415.000	-	0	BADAN PERENCANAAN PEMBANGUNAN DAERAH			
		Koordinasi Pengendalian Perencanaan dan Pelaksanaan Pembangunan Daerah di Kabupaten/Kota	Dokumen evaluasi hasil RKPD	Dokumen	1	3.170.860.215	2	186.417.500	2	258.046.500	0	58.355.000	1	197.072.500	1	197.072.500	3	383.490.000	3	0	
			Dokumen pengendalian kebijakan penyusunan RKPD	Dokumen	1		0	1	0		1		1		1						
			Dokumen pengendalian pelaksanaan RKPD	Dokumen	1		1	1	0		1		1		1						
			Laporan evaluasi pelaksanaan RPJMD	Dokumen	1		1	1	0		1		1		1		2		2		
			LKJP	Dokumen	1		1	1	1		1		1		1		2		2		
		Monitoring, Evaluasi dan Penyusunan Laporan Berkala Pelaksanaan	Laporan DAK	Dokumen	4		4	4	224.298.750	1	43.180.000	1	71.925.000	1	71.925.000	5	71.925.000	1			
			Laporan evaluasi hasil pembangunan daerah	Dokumen	4	2.096.801.250	4	4	1	1	1		1		1		1		0		
		<b>PROGRAM KOORDINASI DAN SINKRONISASI PERENCANAAN PEMBANGUNAN DAERAH</b>			100	<b>8.339.577.877</b>	964.182.042		1.499.405.096	159.190.499	833.335.444	-	833.335.444	-	1.797.517.486	-	0	BADAN PERENCANAAN PEMBANGUNAN DAERAH			
		Koordinasi Perencanaan Bidang Pemerintahan dan Pembangunan Manusia	Cakupan dokumen perencanaan pada bidang pemerintahan dan pembangunan manusia	Persen	100	2.512.994.309	333.809.415	100	376.344.064	42.616.115	164.522.892	-	164.522.892	-	498.332.307	-	0	BADAN PERENCANAAN PEMBANGUNAN DAERAH			
		Koordinasi Penyusunan Dokumen Perencanaan Pembangunan Daerah Bidang Pemerintahan (RPJPD, RPJMD dan RKPD)	Perencanaan pembangunan daerah bidang pemerintahan	Dokumen	1	185.675.000		1	19.375.000	0	1.700.000	1	5.950.000	1	5.950.000	1	5.950.000	1	0		
		Asistensi Penyusunan Dokumen Perencanaan Pembangunan Perangkat Daerah Bidang Pemerintahan	Rancangan akhir renja PD dan perubahan renja PD lingkup Bidang Pemerintahan terverifikasi	Dokumen	52		1	71.184.000	52	18.575.000	0	2.312.500	1	17.975.000	1	17.975.000	2	89.159.000	0		
			Rancangan renja PD dan perubahan renja PD lingkup Bidang Pemerintahan terverifikasi	Dokumen	52			52	0		1		1		1		1		0		
		Koordinasi Pelaksanaan Sinergitas dan Harmonisasi Perencanaan Pembangunan Daerah Bidang Pemerintahan	Dokumen rencana tindak lanjut sinergitas dan harmonisasi kegiatan bidang pemerintahan	Dokumen	1	338.645.312	42.583.895	1	57.236.016	0	5.933.384	1	35.091.550	1	35.091.550	1	77.675.445	1	0		
			Laporan pelaksanaan tugas tenaga administrasi Sub Bidang Pemerintahan dan Pembangunan Manusia	Dokumen	1		1	1	0		1		1		1		1		1		
		Koordinasi Penyusunan Dokumen Perencanaan Pembangunan Daerah Bidang Pembangunan Manusia (RPJPD, RPJMD dan RKPD)	Perencanaan pembangunan daerah bidang pembangunan manusia	Dokumen	1	338.645.312		1	86.200.000	0	10.537.500	1	32.750.000	1	32.750.000	1	32.750.000	1	0		
		Asistensi Penyusunan Dokumen Perencanaan Pembangunan Perangkat Daerah Bidang Pembangunan Manusia	Rancangan awal Perubahan Renja PD dan Rancangan akhir Perubahan Renja PD lingkup bidang pembangunan manusia terverifikasi	Dokumen	20	209.547.500		8	31.500.000	0	3.787.500	1	18.725.000	1	18.725.000	1	18.725.000	0	0		
			Rancangan awal Renja PD dan Rancangan akhir Renja PD lingkup bidang pembangunan manusia terverifikasi	Dokumen	20			8	0		1		1		1		1		0		
		Koordinasi Pelaksanaan Sinergitas dan Harmonisasi Perencanaan Pembangunan Daerah Bidang Pembangunan Manusia	Laporan pelaksanaan tugas tenaga administrasi Subbid Kesjahteraan Rakyat dan Subbid Pembangunan Manusia	Dokumen	1	891.268.435	1	220.041.520	3	163.458.048	0	18.345.231	1	54.031.342	1	54.031.342	2	274.072.862	2	0	
			Rencana tindak lanjut sinergitas dan harmonisasi kegiatan bidang pembangunan manusia	Dokumen	2		1	1	0		1		1		1		1		1		
		Koordinasi Perencanaan Bidang Perekonomian dan SDA (Sumber Daya Alam)	Cakupan dokumen perencanaan pada bidang perekonomian dan SDA	Persen	100	3.544.716.757	515.547.250	100	736.522.516	64.306.000	422.068.500	-	422.068.500	-	937.615.750	-	0	BADAN PERENCANAAN PEMBANGUNAN DAERAH			
		Koordinasi Penyusunan Dokumen Perencanaan Pembangunan Daerah Bidang Perekonomian (RPJPD, RPJMD dan RKPD)	Dokumen perencanaan pembangunan daerah bidang perekonomian	Dokumen	1	870.014.695		5	161.874.000	0	1.837.500	1	126.657.500	1	126.657.500	1	126.657.500	1	0		
			Kajian fiskal kabupaten bantu	Dokumen	1		1	1	0		1		1		1		1		1		
			Roadmap Pengembangan Ekonomi Inklusif	Dokumen	1		1	1	0		1		1		1		1		1		
		Asistensi Penyusunan Dokumen Perencanaan Pembangunan Perangkat Daerah Bidang Perekonomian	Rancangan akhir renja PD dan perubahan renja PD lingkup bidang Perekonomian terverifikasi	Dokumen	6	218.831.250		6	24.812.500	0	-	1	600.000	1	600.000	1	600.000	0	0		
			Rancangan renja dan perubahan renja PD lingkup Bidang Perekonomian terverifikasi	Dokumen	6			6	0		1		1		1		1		0		
		Koordinasi Pelaksanaan Sinergitas dan Harmonisasi Perencanaan Pembangunan Daerah Bidang Perekonomian	Dokumen rencana tindak lanjut sinergitas dan harmonisasi kegiatan bidang perekonomian	Dokumen	1	1.454.100.500	419.577.500	1	381.851.500	0	27.451.000	1	208.986.000	1	208.986.000	1	628.563.500	1	0		
			Komite Ekonomi Kreatif	Tim	1		1	1	1	1	1		1		1		1		1		
			Laporan CSR	Dokumen	1		1	1	0		1		1		1		1		1		
			Masterplan Pengembangan PSG	Dokumen	1		1	1	0		1		1		1		1		1		

No	Sasaran	Urusan/Bidang Urusan Pemerintahan Daerah Dan Program/Kegiatan	Indikator Kinerja Program (Outcome)/ Kegiatan (output)	Satuan	Target RPJMD Kabupaten/kota pada Tahun 2026 (Akhir Periode RPJMD)		Realisasi Capaian Kinerja RPJMD Kabupaten/kota sampai dengan RKPD Kabupaten/kota Tahun Lalu (2021)		Target Kinerja dan Anggaran RKPD Kabupaten/kota Tahun Berjalan (2022) yang Dievaluasi		Realisasi Kinerja Pada Triwulan		Realisasi Capaian Kinerja dan Anggaran RKPD Kabupaten/kota yang Dievaluasi		Realisasi Kinerja dan Anggaran RPJMD Kabupaten/kota s/d Tahun 2022 (Akhir Tahun Pelaksanaan RKPD tahun )		Tingkat Capaian Kinerja dan Realisasi Anggaran RPJMD Kabupaten/kota s/d Tahun 2022 (%)		Perangkat Daerah Penanggung Jawab		
					6		7		8		9		10		13		14 = 7 + 13			15=14/6 x100%	
					K	Rp	K	Rp	K	Rp	K	Rp	K	Rp	K	Rp	K	Rp		K	Rp
			Roadmap Kabupaten Kreatif	Dokumen	1				1		0		1		1						
			Sosialisasi Bantu Menuju Kabupaten Kreatif	Lokasi	3				3		3		3		3						
			Koordinasi Penyusunan Dokumen Perencanaan Pembangunan Daerah Bidang SDA (RPJPD, RPJMD dan RKPD)	Dokumen	1	371.350.000			1	35.537.500	0	12.597.500	1	13.835.000	1	13.835.000	1	13.835.000	1	0	
			Asistensi Penyusunan Dokumen Perencanaan Pembangunan Perangkat Daerah Bidang SDA	Dokumen	6				6	26.075.000	0	-	1	2.512.500	1	2.512.500	1	2.512.500	1	0	
			Rancangan renja PD dan perubahan renja PD lingkup bidang Perekonomian terverifikasi	Dokumen	6				6		0		1		1		-	0			
			Koordinasi Pelaksanaan Sinergitas dan Harmonisasi Perencanaan Pembangunan Daerah Bidang SDA	Dokumen	1	444.745.312			1	106.372.016	0	22.420.000	1	69.477.500	1	69.477.500	1	69.477.500	1	0	
			Laporan pelaksanaan tugas tenaga administrasi Subbid SDA Bid. Perekonomian dan SDA	Dokumen	1		1	95.969.750			0		1		1	-	2	95.969.750	2		
			Laporan pengendalian dan evaluasi bidang SDA	Dokumen	3				1		0		1		1	-	1	-	0		
			Sosialisasi Pengembangan Food Estate	Lokasi	3				3		0		3		3	-	3	-	1		
			<b>Koordinasi Perencanaan Bidang Infrastruktur dan Wilayah</b>	<b>Persen</b>	<b>100</b>	<b>2.281.866.812</b>		<b>114.825.377</b>	<b>100</b>	<b>386.538.516</b>		<b>52.268.384</b>		<b>246.744.052</b>	<b>-</b>	<b>246.744.052</b>	<b>-</b>	<b>361.569.429</b>	<b>-</b>	<b>0</b>	<b>BADAN PERENCANAAN PEMBANGUNAN DAERAH</b>
			Koordinasi Penyusunan Dokumen Perencanaan Pembangunan Daerah Bidang Infrastruktur (RPJPD, RPJMD dan RKPD)	Dokumen	1	185.675.000			1	20.100.000	0	10.310.000	1	14.397.500	1	14.397.500	1	14.397.500	1	0	
			Asistensi Penyusunan Dokumen Perencanaan Pembangunan Perangkat Daerah Bidang Infrastruktur	Dokumen	4				4	27.187.500	0	4.650.000	1	13.012.500	1	13.012.500	1	13.012.500	1	0	
			Rancangan renja dan perubahan renja PD lingkup bidang Infrastruktur terverifikasi	Dokumen	4				4		0		1		1	-	1	-	0		
			Koordinasi Pelaksanaan Sinergitas dan Harmonisasi Perencanaan Pembangunan Daerah Bidang Infrastruktur	Dokumen	1	1.120.946.500			1	197.300.000	0	5.812.500	1	162.807.500	1	162.807.500	1	162.807.500	1	0	
			Dokumen FS, Rencana Pembangunan Instalasi Pengolahan Lumpur Tinja	Dokumen	1				1		0		1		1	-	1	-	1		
			Dokumen Review RP3KP Kab. Bantul	Dokumen	1				1		0		1		1	-	1	-	1		
			Rencana tindak lanjut sinergitas dan harmonisasi kegiatan bidang Infrastruktur	Dokumen	1				1		0		1		1	-	1	-	1		
			Koordinasi Penyusunan Dokumen Perencanaan Pembangunan Daerah Bidang Wilayah (RPJPD, RPJMD dan RKPD)	Dokumen	1	185.675.000			1	20.100.000	0	3.062.500	1	5.042.500	1	5.042.500	1	5.042.500	1	0	
			Asistensi Penyusunan Dokumen Perencanaan Pembangunan Perangkat Daerah Bidang Wilayah	Dokumen	6	185.675.000			2	27.187.500	0	-	1	9.835.000	1	9.835.000	1	9.835.000	1	0	
			Dokumen hasil verifikasi rancangan akhir renja PD bidang wilayah	Dokumen	6				2		0		1		1	-	1	-	0		
			Koordinasi Pelaksanaan Sinergitas dan Harmonisasi Perencanaan Pembangunan Daerah Bidang Wilayah	Dokumen	1	418.220.312		114.825.377		94.663.516	0	28.433.384	1	41.649.052	1	41.649.052	1	156.474.429	1	0	
			Dokumen rencana tindak lanjut sinergitas dan harmonisasi kegiatan bidang Wilayah	Dokumen	1				1		0		1		1	-	1	-	1		
			Laporan pelaksanaan tugas tenaga administrasi Subbid Wilayah Bid. Infrastruktur dan Wilayah	Dokumen	1				1		0		1		1	-	1	-	1		
			Sosialisasi Pengembangan Siusi Warisan Geohentia	Lokasi	1				3		0		3		3	-	3	-	3		
			<b>PROGRAM PENELITIAN DAN PENGEMBANGAN DAERAH</b>	<b>Persen</b>	<b>100</b>	<b>1.221.973.541</b>		<b>238.055.500</b>		<b>205.304.032</b>		<b>38.206.564</b>		<b>104.340.704</b>	<b>-</b>	<b>104.340.704</b>	<b>-</b>	<b>342.396.204</b>	<b>-</b>	<b>0</b>	<b>BADAN PERENCANAAN PEMBANGUNAN DAERAH</b>
			<b>Penelitian dan Pengembangan Bidang Penyelenggaraan Pemerintahan dan Pengkajian Peraturan</b>	<b>Persen</b>	<b>100</b>	<b>444.745.312</b>			<b>100</b>	<b>69.495.516</b>		<b>21.802.588</b>		<b>41.598.560</b>	<b>-</b>	<b>41.598.560</b>	<b>-</b>	<b>41.598.560</b>	<b>-</b>	<b>0</b>	<b>BADAN PERENCANAAN PEMBANGUNAN DAERAH</b>
			Persentase hasil penelitian dan pengembangan yang sesuai dengan road map SIDA																		
			Persentase hasil litbang bidang penyelenggaraan pemerintahan dan pengkajian peraturan																		
			Pengelolaan Data Kelitbang dan Peraturan	Dokumen	1	285.595.312			1	46.563.516	0	14.577.588	1	27.869.060	1	27.869.060	1	27.869.060	1	0	
			Laporan tenaga administrasi Subbidang Penelitian, Pengembangan dan Inovasi Daerah Bid Litbangdal	Dokumen	1				1		0		1		1	-	1	-	1		
			Perumusan Rekomendasi Atas Rencana Penetapan Peraturan Baru dan/atau Evaluasi terhadap Peraturan yang ada	Dokumen	1	159.150.000			1	22.932.000	0	7.225.000	1	13.729.500	1	13.729.500	1	13.729.500	1	0	
			Rekomendasi rencana penetapan peraturan baru	Dokumen	1				1		0		1		1	-	1	-	1		
			<b>Pengembangan Inovasi dan Teknologi</b>	<b>Persen</b>	<b>100</b>	<b>777.228.229</b>		<b>238.055.500</b>	<b>100</b>	<b>135.808.516</b>		<b>16.403.976</b>		<b>62.742.144</b>	<b>-</b>	<b>62.742.144</b>	<b>-</b>	<b>300.797.644</b>	<b>-</b>	<b>0</b>	<b>BADAN PERENCANAAN PEMBANGUNAN DAERAH</b>
			Persentase kegiatan roadmap SIDA yang terlaksana																		
			Penelitian, Pengembangan, dan Perekayaan di Bidang Teknologi dan Inovasi	izin	30			47	30	11.330.000	0	9.720.000	1	11.160.000	1	11.160.000	48	11.160.000	2		
			Sosialisasi dan Diseminasi	Buku	4	220.144.874			4	238.055.500	4	86.748.516	0	5.933.976	1	43.182.144	5	281.237.644	1	1	

No	Sasaran	Urusan/Bidang Urusan Pemerintahan Daerah Dan Program/Kegiatan	Indikator Kinerja Program (Output)/ Kegiatan (ouput)	Satuan	Target RPJMD Kabupaten/kota pada Tahun 2028 (Akhir Periode RPJMD)		Realisasi Capaian Kinerja RPJMD Kabupaten/kota sampai dengan RKPD Kabupaten/kota Tahun Lalu (2021)		Target Kinerja dan Anggaran RKPD Kabupaten/kota Tahun Berjalan (2022) yang Dievaluasi		Realisasi Kinerja Pada Triwulan		Realisasi Capaian Kinerja dan Anggaran RKPD Kabupaten/kota yang Dievaluasi		Realisasi Kinerja dan Anggaran RPJMD Kabupaten/kota s/d Tahun 2022 (Akhir Tahun Pelaksanaan RKPD tahun )		Tingkat Capaian Kinerja dan Realisasi Anggaran RPJMD Kabupaten/kota s/d Tahun 2022 (%)		Perangkat Daerah Penanggung Jawab		
					6		7		8		9		10		13		14 = 7 + 13			15=14/6 x100%	
					K	Rp	K	Rp	K	Rp	K	Rp	K	Rp	K	Rp	K	Rp		K	Rp
		Hasil-Hasil Kelitbangan	Laporan tenaga administrasi Subbidang Penelitian, Pengembangan dan Inovasi Daerah Bkd.Litbangdal	Dokumen	1				1		0		1								
		Fasilitasi Hak Kekayaan Intelektual	Jumlah HKI terdaftar	Sertifikat	100	218.451.943			10		0	750.000	1		8.400.000	1	8.400.000	1	8.400.000	0	0
		PROGRAM PENYELenggaraAN KEISTIMEWAAN YOGYAKARTA URUSAN KELEMBAGAAN DAN KETATALAKSAMAAN	Capaian internalisasi keistimewaan pada ASN di Kabupaten Bantul	Persen	90	741.084.500	0,40	188.212.800	20	360.198.000		118.632.500		352.765.500	-	352.765.500	0,40	540.978.300,00	0,4%	73,0%	BADAN KEPEGAWAIAN DAN PENGEMBANGAN SUMBERDAYA MANUSIA
		Peningkatan Budaya Pemerintahan	Persentase peningkatan pemahaman peserta Diklat Internalisasi	Persen	100	741.084.500	100	188.212.800	100	360.198.000	100	118.632.500	100	352.765.500	100	352.765.500	200,0%	540.978.300,00	200,0%	73,0%	BADAN KEPEGAWAIAN DAN PENGEMBANGAN SUMBERDAYA MANUSIA
		Sub. Kegiatan Penyelenggaraan Diklat Keistimewaan	Jumlah ASN yang mengikuti diklat keistimewaan	Orang	90	741.084.500	30	188.212.800	59	360.198.000	59	118.632.500	59	352.765.500	59	352.765.500	89,00	540.978.300,00	88,9%	73,0%	
		PROGRAM KEPEGAWAIAN DAERAH	Persentase pengisian kebutuhan formasi ASN	Persen	32	6.527.537.800	1807%	4.263.282.774	30	1.931.680.132		129.888.292		254.334.300	-	254.334.300	18,07	4.517.617.074,00	56,5%	69,2%	BADAN KEPEGAWAIAN DAN PENGEMBANGAN SUMBERDAYA MANUSIA
			Peta Kompetensi ASN	Persen	18		84		6	6.079.824.000		247.917.500		901.159.871	-	901.159.871	84,00	901.159.871,00	468,7%		
			Persentase Penanganan Terhadap Pelanggaran Disiplin	Persen	100		100		100	467.082.500		71.655.000		219.480.500	-	219.480.500	100,00	219.480.500,00	100,0%		
		Kegiatan Pengadaan, Pemberhentian dan Informasi Kepegawaian ASN	Persentase Keakuratan Data ASN	Persen	95	1.339.277.032	99,55	635.123.234	95	1.198.355.132		25.264.792		78.075.800	-	78.075.800	99,55	713.199.034,00	104,8%	53,3%	BADAN KEPEGAWAIAN DAN PENGEMBANGAN SUMBERDAYA MANUSIA
		Sub. Kegiatan Penyusunan Rencana Kebutuhan, Jenis dan Jumlah Jabatan untuk Pelaksanaan Pengadaan ASN (pengadaan CPNS)	Usulan formasi	Dokumen	1	1.200.000.000	1	576.908.750	1	1.077.293.100	-	12.312.000	-	49.302.500	-	49.302.500	1,00	626.211.250,00	100,0%	52,2%	
			Proteksi Jumlah ASN	Orang	8733	-	-	7.994	-	7652	-	7.517	-	7.517	-	-	-	-	-	-	
			Salektis calon ASN	Orang	12000	-	5.699	8.000	-	8.000	-	-	-	-	-	5.699,00	-	-	-	47,5%	
		Sub. Kegiatan Evaluasi Pemberhentian ASN	Verifikasi ASN Pensiun	Orang	427	78.015.000	420	-	525	59.800.000	132	4.750.000	273	5.515.000	273	5.515.000	693,00	-	-	162,3%	
		Sub. Kegiatan Pengelolaan Data Kepegawaian	Laporan updating data kepegawaian	dokumen	24	61.262.032	12	58.214.484	24	61.262.032	6	8.202.792	12	23.258.300	12	23.258.300	24,00	81.472.784,00	100,0%	133,0%	
			Profil Kepegawaian	dokumen	1	-	-	-	-	-	-	-	-	-	-	-	-	-	-	0,0%	
		Kegiatan Mutasi dan Promosi ASN	Persentase pengisian JPT, Administrator , Pengawas dan Jabatan Fungsional	Persen	80	655.318.000	65,70	540.802.250	79	733.325.000		104.623.500		176.258.500	-	176.258.500	65,70	717.060.750,00	82,1%	109,4%	BADAN KEPEGAWAIAN DAN PENGEMBANGAN SUMBERDAYA MANUSIA
		Sub. Kegiatan Pengelolaan Mutasi ASN	Mutasi ASN	orang	300	22.500.000	1.258	15.251.500	3.000	11.125.000	1593	850.000	1.684	3.172.500	1.684	3.172.500	2.942,00	18.424.000,00	980,7%	81,9%	
		Sub. Kegiatan Pengelolaan Kenaikan Pangkat ASN	PNS yang memenuhi syarat kenaikan pangkat	orang	800	162.500.000	719	80.878.250	800	86.775.000	-	850.000	511	18.525.000	511	18.525.000	1.230,00	99.403.250,00	153,8%	61,2%	
		Sub. Kegiatan Pengelolaan Promosi ASN	Promosi ASN	Dokumen	250	470.318.000	911	444.672.500	250	635.425.000	50	102.923.500	90	154.561.000	90	154.561.000	1.001,00	599.233.500,00	400,4%	127,4%	
			Perempuan yang Menempati Jabatan Eselon II dan III	PNS	63	-	-	52	-	60	-	60	-	60	-	-	-	-	-	-	
		Kegiatan Pengembangan Kompetensi ASN	Persentase ASN yang mengikuti pendidikan dan pelatihan	Persen	18	3.936.408.000	117,21 %	2.956.558.290	6	6.079.824.000		247.917.500		901.159.871	-	901.159.871	1,17	3.857.718.161,00	6,5%	98,0%	BADAN KEPEGAWAIAN DAN PENGEMBANGAN SUMBERDAYA MANUSIA
		Sub. Kegiatan Peningkatan Kapasitas Kinerja ASN	Pengiriman PNS untuk mengikuti ujian dinas dan Penyesuaian Ijazah	Orang	50	20.250.000	86	130.930.000	75	20.000.000	-	0	-	0	-	-	86,00	130.930.000,00	172,0%	646,6%	
		Sub. Kegiatan Pengelolaan Assessment Center	PNS yang mengikuti pengukuran kompetensi dan psikologi	PNS	250	70.500.000	213	-	250	68.050.000	63	522.500	111	25.455.000	111	25.455.000	324,00	-	-	129,8%	
		Sub. Kegiatan Pengelolaan Pendidikan Lanjutan ASN	PNS yang mengajukan jin belajar dan mengikuti tugas belajar	PNS	90	145.250.000	115	41.255.000	60	166.500.000	22	0	51	4.125.000	51	4.125.000	166,00	45.380.000,00	184,4%	31,2%	
		Sub. Kegiatan/Koordinasi dan Kerjasama Pelaksanaan Diklat	PNS yang mengikuti diklat teknis, Struktural, fungsional dan prajabatan	Orang	501	3.700.408.000	812	2.784.373.290	871	5.749.436.500	79	236.290.000	624	859.674.871	624	859.674.871	1.436,00	3.644.048.161,00	286,6%	98,5%	
		Sub. Kegiatan/Pembinaan Jabatan Fungsional ASN	Verifikasi Detasir Lisul Penilaian Angka Kredit	Dokumen	5350	99.187.000	-	-	4.350	75.837.500	2682	11.105.000	3.007	11.905.000	3.007	11.905.000	-	-	-	-	
		Kegiatan Penilaian dan Evaluasi Kinerja Aparatur	Persentase Aparatur yang Menyusun Dokumen Penilaian	Persen	100	488.489.000	95,59	130.799.000	95	467.082.500		71.655.000		219.480.500	-	219.480.500	95,59	350.279.500,00	95,6%	71,7%	BADAN KEPEGAWAIAN DAN PENGEMBANGAN SUMBERDAYA MANUSIA
		Sub. Kegiatan Pelaksanaan Penilaian dan Evaluasi Kinerja Aparatur	Dokumen sasaran kinerja pegawai (SKP)	Dokumen	8733	40.550.000	7.591	16.400.000	7.994	29.250.000	6064	25.760.000	6.100	27.060.000	6.100	27.060.000	13.691,00	43.460.000,00	156,8%	107,2%	
		Sub. Kegiatan Pengelolaan Pemberian Penghargaan Bagi Pegawai	Dokumen pencairan TPP tepat waktu	dokumen	1152	370.334.000	1.152	107.374.000	1.152	303.557.500	288	37.425.000	576	96.897.500	576	96.897.500	1.728,00	204.271.500,00	150,0%	55,2%	
			Jenis prestasi ASN	jenis	4	-	-	4	-	-	-	-	1	-	1	-	-	-	-	-	
			Penghargaan PNS berprestasi	PNS	240	-	261	240	-	-	-	-	-	-	-	261,00	-	-	-	108,8%	
			PNS yang mengajukan dokumen kepegawaian	orang	500	-	808	644	-	52	-	67	-	67	-	875,00	-	-	-	175,0%	
		Sub. Kegiatan Pembinaan Disiplin ASN	Dokumen LHKPN	Orang	110	77.605.000	110	7.025.000	111	134.275.000	111	8.470.000	111	95.523.000	111	95.523.000	221,00	102.548.000,00	200,9%	132,1%	
			Penanganan kasus disiplin	Kasus	6	-	5	-	8	-	5	-	8	-	8	-	13,00	-	-	216,7%	

No	Sasaran	Urusan/Bidang Urusan Pemerintahan Daerah Dan Program/Kegiatan	Indikator Kinerja Program (Outcome)/ Kegiatan (output)	Satuan	Target RPJMD Kabupaten/kota pada Tahun 2025 (Akhir Periode RPJMD)	Realisasi Capaian Kinerja RPJMD Kabupaten/kota sampai dengan RKPD Kabupaten/kota Tahun Lalu (2021)	Target Kinerja dan Anggaran RKPD Kabupaten/kota Tahun Berjalan (2022) yang Dievaluasi	Realisasi Kinerja Pada Triwulan				Realisasi Capaian Kinerja dan Anggaran RKPD Kabupaten/kota yang Dievaluasi	Realisasi Kinerja dan Anggaran RPJMD Kabupaten/kota s/d Tahun 2022 (Akhir Tahun Pelaksanaan RKPD tahun )	Tingkat Capaian Kinerja dan Realisasi Anggaran RPJMD Kabupaten/kota s/d Tahun 2022 (%)	Perangkat Daerah Penanggung Jawab				
								I		II						13		14 = 7 + 13	
								K	Rp	K	Rp					K	Rp	K	Rp
1	2	3	4	5	6	7	8	9	10	11	12	13	14	15	16				
			Rekomendasi Uji kesehatan	Rekomendasi	6	1							1,00		16,7%				
			Penanganan kasus perceraian	Kasus	15	15	20	7	12	12			27,00		180,0%				
		<b>PROGRAM PENGELOLAAN ARSIP</b>	Tingkat ketersediaan arsip sebagai bahan akuntabilitas kinerja, alat bukti yang sah dan pertanggungjawaban administratif	PERSEN	64	1.865.832.480	185.808.480	69	252.220.814	54.763.016	188.839.332	188.839.332	0	374.647.812	0,00%	20,08%	DINAS PERPUSTAKAAN DAN KEARSIPAN		
			CAKUPAN OPD DAN DESA DENGAN PENGELOLAAN SISTEM ADMINISTRASI KEARSIPAN TERTATA BAIK			40	#REF!						-	40					
			Nilai Indeks Kepuasan Masyarakat terhadap Pelayanan Pengguna Arsip			84							-	84					
		Pengelolaan Arsip Dinamis Daerah Kabupaten /Kota	Perentase PD yang telah melakukan pengelolaan arsip aktif dan arsip in aktif	PERSEN	95	1.036.160.480	113.380.240	74	186.482.814	34.858.016	129.635.832	129.635.832	0	243.016.072	0,00%	23,45%	DINAS PERPUSTAKAAN DAN KEARSIPAN		
			Capaian Kinerja Pengelolaan Arsip Dinamis Daerah Kabupaten/Kota	persentase			100						-	100					
		Penciptaan dan Penggunaan Arsip Dinamis	PD yang telah melakukan pengelolaan arsip aktif	PD	44	65.000.000							-	0	0,00%	0,00%			
			PD yang telah melakukan pengelolaan arsip in-aktif	PD	44	60.000.000							-	0	0,00%	0,00%			
		Pemeliharaan dan Penyusutan Arsip Dinamis	Daftar arsip dan penyusutan arsip di PD	daftar arsip	5	716.160.480	113.380.240	1	186.482.814	0	34.858.016	1	129.635.832	1	243.016.072	20,00%	33,93%		
			Sosialisasi Arsip Keluarga/ Pengelolaan Arsip Ormas dan Orpal/ Pengelolaan Arsip Kelurahan	paket			1	7	0		7	7	-	7					
			Laporan Pengelolaan Arsip Dinamis	dokumen			1						-	1					
			Pelaksanaan Penilaian dan Penyusutan Arsip	kali			1						-	1					
			Sosialisasi Arsip Keluarga	paket			7						-	7					
		Pengawasan Arsip Dinamis Kewenangan Kabupaten/Kota	Laporan Pengawasan Internal di PD	dokumen	4	195.000.000							-	0	0,00%	0,00%			
		Pengelolaan Arsip Statis Daerah Kabupaten/Kota	Perentase Arsip statis yang telah dibuatkan sarana bantu temu balik	persen	93	584.672.000	68.008.240	80	65.738.000	80	19.905.000	80	59.203.500	80	127.211.740	86,02%	21,76%	DINAS PERPUSTAKAAN DAN KEARSIPAN	
			Capaian Kinerja Pengelolaan Arsip Statis Daerah Kabupaten/Kota	persentase			100						-	100					
		Pengumpulan dan Penyampaian Salinan Otentik Naskah Asli Arsip Terjaga Kepada ANRI	Salinan otentik arsip terjaga yang disampaikan ke ANRI	dokumen	2	45.000.000							-	0	0,00%	0,00%			
			Laporan pengelolaan arsip statis (akuisisi, fumigasi, restorasi, alih media)	dokumen	8	539.672.000	68.008.240	1	65.738.000	0	19.905.000	0	59.203.500	1	127.211.740	12,50%	23,57%		
			Laporan Pengelolaan Arsip Statis	dokumen			1						-	1					
		Pengelolaan Simpul Jaringan Informasi Kearsipan Nasional Tingkat Kabupaten/Kota	Perentase Arsip yang dimasukkan dalam SIKN melalui JIKN	persen	85	245.000.000	4.420.000	0	0	0	0	0	-	0	4.420.000	0,00%	1,80%	DINAS PERPUSTAKAAN DAN KEARSIPAN	
			Capaian Kinerja Pengelolaan Simpul Jaringan Informasi Kearsipan Nasional Tingkat Kabupaten/Kota	persentase			100						-	100					
		Penyediaan Informasi, Akses dan Layanan Kearsipan Tingkat Daerah Kabupaten/Kota melalui JIKN	Arsip/dokumen yang diunggah melalui JIKN SIKN	arsip/dokumen	300	155.000.000	0	0					-	0	0,00%	0,00%			
			Pameran Kearsipan	kali	3		0						-	0	0,00%				
		Pemberdayaan Kapasitas Unit Kearsipan dan Lembaga Kearsipan Daerah Kabupaten/Kota	Peserta Workshop peningkatan kapasitas Kearsipan	orang	270	90.000.000	0	4.420.000					-	0	4.420.000	0,00%	4,91%		
			Laporan pengawasan kearsipan Perangkat Daerah	dokumen			1						-	1					
		<b>PROGRAM PERLINDUNGAN DAN PENYELAMATAN ARSIP</b>	Tingkat keberadaan dan keutuhan arsip sebagai bahan pertanggungjawaban setiap aspek kehidupan berbangsa dan bernegara untuk kepentingan negara, pemerintahan, pelayanan publik dan kesejahteraan rakyat	persen	73	1.522.854.000	19.192.500	69	13.626.000	69	6.720.500	69	10.520.500	69	29.713.000	94,52%	1,95%	DINAS PERPUSTAKAAN DAN KEARSIPAN	
			CAKUPAN ARSIP STATIS YANG DIARHISIR	persentase			26						-	26					
		Pemusnahan Arsip Dilingkungan Pemerintah Daerah Kabupaten/Kota yang Memiliki Retensi di Bawah 10 (sepuluh) Tahun	Perentase Pemusnahan arsip yang sesuai NSPK	dokumen	100	283.101.000	19.192.500	100	13.626.000	100	6.720.500	100	10.520.500	100	29.713.000	100,00%	10,50%	DINAS PERPUSTAKAAN DAN KEARSIPAN	

No	Sasaran	Urusan/Bidang Urusan Pemerintahan Daerah Dan Program/Kegiatan	Indikator Kinerja Program (Outcome) Kegiatan (output)	Satuan	Target RPJMD Kabupaten/kota pada Tahun 2026 (Akhir Periode RPJMD)		Realisasi Capaian Kinerja RPJMD Kabupaten/kota sampai dengan RKPD Kabupaten/kota Tahun Lalu (2021)		Target Kinerja dan Anggaran RKPD Kabupaten/kota Tahun Berjalan (2022) yang Dievaluasi		Realisasi Kinerja Pada Triwulan		Realisasi Capaian Kinerja dan Anggaran RKPD Kabupaten/kota yang Dievaluasi		Realisasi Kinerja dan Anggaran RPJMD Kabupaten/kota s/d Tahun 2022 (Akhir Tahun Pelaksanaan RKPD tahun )		Tingkat Capaian Kinerja dan Realisasi Anggaran RPJMD Kabupaten/kota s/d Tahun 2022 (%)		Perangkat Daerah Penanggung Jawab		
					6		7		8		9		10		13		14 = 7 + 13			15 = 14/6 x 100%	
					K	Rp	K	Rp	K	Rp	K	Rp	K	Rp	K	Rp	K	Rp		K	Rp
1	2	3	4	5	6		7		8		9		10		13		14 = 7 + 13		15 = 14/6 x 100%		16
			Capaian Kinerja Pemusnahan Arsip Dilingkungan Pemerintah Daerah Kabupaten/Kota yang Memiliki Retensi di Bawah 10 (sepuluh) Tahun	persentase		100															
			Penilaian, Penetapan dan Pelaksanaan Pemusnahan Arsip yang Memiliki Retensi di Bawah 10 (sepuluh) Tahun	dokumen	10	144.236.000	19.192.500	2	13.626.000	0	6.720.500	0	10.520.500	-	10.520.500	0	29.713.000	0,00%	20,60%		
			Laporan Pendataan/Arsip Pemusnahan Arsip	dokumen	4	138.865.000	1							-	- 1	-	-	-	0,00%	0,00%	
			Pelaksanaan Pemusnahan Arsip yang Memiliki Retensi di Bawah 10 Tahun	dokumen	4	138.865.000								-	- 0	-	-	-	0,00%	0,00%	
			Perlindungan dan Penyelamatan Arsip Akibat Bencana yang Berskala Kabupaten/Kota	persen	90	1.112.080.000	0	0		0		0		-	- 0	-	-	-	0,00%	0,00%	DINAS PERPUSTAKAAN DAN KEARSIPAN
			Evaluasi dan Identifikasi Arsip Akibat Bencana	dokumen	3	60.000.000								-	- 0	-	-	-	0,00%	0,00%	
			Pemulihan dan Penyimpanan Arsip Akibat Bencana	dokumen	3	1.052.080.000								-	- 0	-	-	-	0,00%	0,00%	
			Laporan pemenuhan kebutuhan sarana prasarana gedung arsip sesuai standar nasional	dokumen	1									-	- 0	-	-	-	0,00%	0,00%	
			Penyelamatan Arsip Perangkat Daerah Kabupaten/Kota yang Digabung dan/atau Dibubarkan, dan Pemekaran Daerah Kecamatan dan Desa/Kelurahan	persen	40	20.000.000	0	0		0		0		-	- 0	-	-	-	0,00%	0,00%	DINAS PERPUSTAKAAN DAN KEARSIPAN
			Pendataan, Penyusunan Daftar dan Penilaian serta Penyerahan atau Pemusnahan Arsip Bagi Pembubaran Perangkat Daerah Kabupaten/Kota	dokumen	1	20.000.000								-	- 0	-	-	-	0,00%	0,00%	
			Autentikasi Arsip Statis dan Arsip Hasil Alih Media Kabupaten/Kota	persen	70	107.673.000	0	0		0		0		-	- 0	-	-	-	0,00%	0,00%	DINAS PERPUSTAKAAN DAN KEARSIPAN
			Penilaian dan Penetapan Autentikasi Arsip Statis sesuai Persyaratan Penjaminan Keabsahan Arsip	dokumen	3	54.173.000								-	- 0	-	-	-	0,00%	0,00%	
			Penilaian dan Penetapan Hasil Alih Media sesuai Persyaratan Penjaminan Keabsahan Arsip	dokumen	3	53.500.000								-	- 0	-	-	-	0,00%	0,00%	
	Terwujudnya penyelenggaraan pemerintahan daerah yang berkualitas		Opini Laporan Keuangan	Predikat	WTP	1.707.546.417.260	WTP	184.377.180.915	WTP	349.101.798.458	WTP	34.460.919.722	WTP	122.623.002.345	WTP	122.623.002.345		307.000.183.260	100	18%	
		PROGRAM PENYELENGGARAAN KEISTIMEWAAN YOGYAKARTA URUSAN KELEMBAGAAN DAN KETATALAKSANAAN	Preesntase Pengelolaan Keuangan urusan keistimewaan yang berkualitas	Persen	90	2.620.095.500	203.494.600	80	155.345.500	2.426.650	8.112.350	-	8.112.350	0	211.606.950	0%	8%			BADAN PENGELOLAAN KEUANGAN, PENDAPATAN DAN ASET DAERAH	
		Perencanaan dan Pengendalian Pelaksanaan Kegiatan Keistimewaan	Capaian kinerja perencanaan dan Pengendalian Pelaksanaan Kegiatan Keistimewaan	Persen	100%	2.620.095.500	203.494.600	100	155.345.500	2.426.650	48,60	8.112.350,00	49	8.112.350	48,59813084	211.606.950	4860%	8%			
		Penyusunan Rencana Program dan Kegiatan Keistimewaan	Perencanaan, Monitoring, dan Evaluasi Pelaksanaan Anggaran Kegiatan Dana Keistimewaan	Dokumen	4	1.309.845.500	3	78.855.500	0	75.345.500	0	- 0	3.915.700,00	-	3.915.700	3	82.771.200	75%	6%		
			Rancangan peraturan kepala daerah tentang Pedoman Pelaksanaan dana Keistimewaan	Dokumen	1		1	100			0	50	50	-	51	-	5100%				
			Dokumen perencanaan pengendalian anggaran dana keistimewaan	Laporan				3				1									
			Monitoring dan Evaluasi Pelaksanaan Dana Keistimewaan se-DIY	Dokumen	3	1.310.250.000	4,00	124.639.100	4	80.000.000	1	2.426.650	1	4.196.650,00	1	4.196.650	5	128.835.750	167%	10%	
		PROGRAM PENGELOLAAN KEUANGAN DAERAH	Penetapan APBD tepat waktu	Persen	100	1.634.009.549.220	175.236.831.437	100	337.398.093.326	32.313.768.012	118.413.582.175,00	-	118.413.582.175	0	293.650.413.612	0%	18%			BADAN PENGELOLAAN KEUANGAN, PENDAPATAN DAN ASET DAERAH	
			Persentase Realisasi / Serapan Belanja APBD terhadap Anggaran Belanja APBN	Persen	91			89				-	- 0	-	- 0	-	- 0%				
			Penyampaian rapenda pertanggungjawaban APBD tepat waktu.	Persen	100			100				-	- 0	-	- 0	-	- 0%				
		Koordinasi dan Penyusunan Rencana Anggaran Daerah	Proporsi Belanja yang dialokasikan secara langsung untuk program prioritas terhadap total belanja daerah	Persen	60	6.445.660.000	75	381.657.500	60	528.660.000	1.312.500	2.392.500,00	-	2.392.500	75	384.050.000	125%	6%		BADAN PENGELOLAAN KEUANGAN, PENDAPATAN DAN ASET DAERAH	

No	Sasaran	Urusan/Bidang Urusan Pemerintahan Daerah Dan Program/Kegiatan	Indikator Kinerja Program (Outcome)/ Kegiatan (output)	Satuan	Target RPJMD Kabupaten/kota pada Tahun 2028 (Akhir Periode RPJMD)	Realisasi Capaian Kinerja RPJMD Kabupaten/kota sampai dengan RKPD Kabupaten/kota Tahun Lalu (2021)	Target Kinerja dan Anggaran RKPD Kabupaten/kota Tahun Berjalan (2022) yang Dievaluasi	Realisasi Kinerja Pada Triwulan				Realisasi Capaian Kinerja dan Anggaran RKPD Kabupaten/kota yang Dievaluasi	Realisasi Kinerja dan Anggaran RPJMD Kabupaten/kota s/d Tahun 2022 (Akhir Tahun Pelaksanaan RKPD tahun )	Tingkat Capaian Kinerja dan Realisasi Anggaran RPJMD Kabupaten/kota s/d Tahun 2022 (%)		Perangkat Daerah Penanggung Jawab				
								I		II				13			14 = 7 + 13		15 = 14/6 x 100%	
								K	Rp	K	Rp			K	Rp		K	Rp	K	Rp
1	2	3	4	5	6	7	8	9	10	11	12	13	14	15	16	17				
		Koordinasi dan Penyusunan KUA dan PPAS	Dokumen KUA PPAS	Dokumen	1	1.137.470.000	1	77.000.000	135.670.000	0	-	-	-	77.000.000	100%	7%				
			Dokumen KUA PPAS Perubahan	Dokumen	1				1				0		-0%					
		Koordinasi, Penyusunan dan Verifikasi DPA-SKPD	Dokumen Anggaran Kas	Dokumen	2	351.010.000		9.095.000	21.010.000	1	1.312.500	1	1.312.500,00	1	1.312.500	50%	3%			
			Dokumen revisi DPA dan Ijin Melebihi Standar	Dokumen	204		104		204		5		5	-109	-53%					
			Dokumen SPD	Dokumen	450			450			52		52	-52	-12%					
			Penerbitan DPA / DPPA yang sudah dicermati	Dokumen	192		192		192		52		52	-244	-127%					
		Koordinasi dan Penyusunan Peraturan Daerah tentang APBD dan Peraturan Kepala Daerah tentang Penjabaran APBD	Rancangan Peraturan KDH tentang Penjabaran	Raperbup	1	2.721.997.500	1	169.392.500	218.397.500		0		-	-1	169.392.500	100%	6%			
			Rancangan Perda Tentang APBD	Raperda	1				1		0		-	0	-0%					
		Koordinasi dan Penyusunan Peraturan Daerah tentang Perubahan APBD dan Peraturan Kepala Daerah tentang Penjabaran Perubahan APBD	Rancangan Peraturan Daerah tentang Perubahan APBD	Raperda	1	2.113.942.500	1	124.130.000	147.342.500		0		240.000,00	-	240.000	100%	6%			
			Rancangan Peraturan KDH tentang Penjabaran Perubahan APBD	Raperbup	1		1		1		0		-	-1	-100%					
		Koordinasi dan Penyusunan Regulasi serta Kebijakan Bidang Anggaran	Raperbup tentang Pedoman dan Pelaksanaan APBD	Raperbup	1	121.240.000	1	2.040.000	6.240.000		0		840.000,00	-	840.000	100%	2%			
		<b>Koordinasi dan Pengelolaan Perbendaharaan Daerah</b>	<b>Presentase OPD dengan penyerapan diatas target</b>	<b>Persen</b>	<b>15</b>	<b>3.066.252.126</b>	<b>100</b>	<b>599.862.558</b>	<b>437.026.016</b>	<b>15</b>	<b>96.099.104</b>	<b>134.403.108,00</b>	<b>-</b>	<b>134.403.108</b>	<b>100</b>	<b>734.265.666</b>	<b>667%</b>	<b>24%</b>	<b>BADAN PENGELOLAAN KEUANGAN, PENDAPATAN, DAN ASET DAERAH</b>	
		Koordinasi dan Pengelolaan Kas Daerah	Mou Pemanfaatan Idle Cash dalam Bentuk Deposito di Bank Mitra	Dokumen	48	621.900.000	4	13.402.500	41.900.000		5.842.500	0	9.925.000,00	-	9.925.000	4	23.327.500	8%	4%	
			Parjanaan Kerja Sama (PKS)	Dokumen	4		4		1		0		-	-4	-100%					
			Rekonsiliasi Penerimaan Bunga Deposito	Dokumen	12		48		12		3		6		6	-54	-450%			
		Koordinasi, Fasilitas, Asistensi, Sinkronisasi, Supervisi, Monitoring dan Evaluasi Pengelolaan Dana Perimbangan dan Dana Transfer Lainnya	Pelaporan Penerimaan Dana Transfer	Dokumen	12	121.475.000	12	2.552.500	14.475.000	3	4.875.000	6	6.882.500,00	6	6.882.500	18	9.435.000	150%	8%	
			Pelaporan Pengelolaan DAK Fisik	Dokumen	66		54		66			30		30	-84	-127%				
			Pelaporan Pengelolaan DAK Non Fisik	Dokumen	10		28		10		3		6		6	-34	-340%			
		Koordinasi Pelaksanaan Piutang dan Utang Daerah yang Timbul Akibat Pengelolaan Kas, Pelaksanaan Analisis Pembiayaan dan Penempatan Utang Daerah sebagai Optimalisasi Kas	Laporan pemanfaatan Idle Kas	Laporan	12	332.998.000		1.812.500	32.650.000	3		-6	375.000,00	6	375.000	6	2.187.500	50%	1%	
			Laporan TGR	Laporan	2				2		0		-	0	-0%					
		Rekonsiliasi Data Penerimaan dan Pengeluaran Kas serta Pemungutan dan Pemotongan Atas SP2D dengan Instansi Terkait	Dokumen SP2D	Dokumen	6000	1.160.040.000		338.554.558	206.040.000	1500	1.530.000	1500	26.747.500,00	1.500	26.747.500	1500	365.302.058	25%	31%	
			Laporan DTH ke SIKD	Kali	12				12		3		6		6	-6	-50%			
			Laporan Pemungutan/Pemotongan dan Pembayaran Perhitungan PFK belanja gaji dan tunjangan ASN	Dokumen	12				12		3		6		6	-6	-50%			
			Rekonsiliasi antara Pemerintah Daerah, KPPN, dan Kantor Pelayanan Pajak atas penyeteroran pajak pusat ke RKUN	BA	2				2			0		-	0	-0%				
			SK BUD / Kuasa BUD, PPKD, TAPD	Dokumen	3				3		2		2		2	-2	-67%			
			SK PA / KPA, bendahara pengeluaran - bendahara penerimaan	Dokumen	1				1			0		-	0	-0%				
		Penyusunan Petunjuk Teknis Administrasi Keuangan yang Berkaitan dengan Penerimaan dan Pengeluaran Kas serta Penatausahaan dan Pertanggungjawaban Sub Kegiatan	Raperbup Petunjuk Teknis Administrasi Keuangan yang Berkaitan dengan Penerimaan dan Pengeluaran Kas serta Penatausahaan dan Pertanggungjawaban Sub Kegiatan	Dokumen	1	152.810.000			22.810.000		0		-	-	0	-0%	0%			
		Pembinaan Penatausahaan Keuangan Pemerintah Kabupaten/Kota	Dokumen Kebutuhan Anggaran Belanja Gaji dan Tunjangan PNS per unit kerja	Dokumen	3	677.029.126		243.540.500	119.151.016	1	83.851.604	2	90.473.108,00	2	90.473.108	2	334.013.608	67%	49%	
			Dokumen Penyaluran gaji dan tunjangan ASN	Dokumen	14				14		3		7		7	-7	-50%			
			Evaluasi penyerapan belanja OPD	Kali	2		4		2			1		1	-5	-250%				
			Laporan belanja pegawai ke SIKD	Dokumen	12		12		12		3		6		6	-18	-150%			
			Laporan verifikasi asli	Dokumen	14				14		3		7		7	-7	-50%			
			Pendampingan penatausahaan belanja daerah	Kali	12		54		12		3		6		6	-60	-500%			

No	Sasaran	Urusan/Bidang Urusan Pemerintahan Daerah Dan Program/Kegiatan	Indikator Kinerja Program (Outcome) Kegiatan (ouput)	Satuan	Target RPJMD Kabupaten/kota pada Tahun 2026 (Akhir Periode RPJMD)		Realisasi Capaian Kinerja RPJMD Kabupaten/kota sampai dengan RKPD Kabupaten/kota Tahun Lalu (2021)		Target Kinerja dan Anggaran RKPD Kabupaten/kota Tahun Berjalan (2022) yang Dievaluasi		Realisasi Kinerja Pada Triwulan				Realisasi Capaian Kinerja dan Anggaran RKPD Kabupaten/kota yang Dievaluasi		Realisasi Kinerja dan Anggaran RPJMD Kabupaten/kota s/d Tahun Pelaksanaan RKPD tahun )		Tingkat Capaian Kinerja dan Realisasi Anggaran RPJMD Kabupaten/kota s/d Tahun 2022 (%)			Perangkat Daerah Penanggung Jawab	
					6		7		8		9		10		13		14 = 7 + 13		15=14/6 x100%				
					8000	Rp	K	Rp	8000	Rp	K	Rp	K	Rp	K	Rp	8.000	Rp	8.000	Rp	K		Rp
		Koordinasi dan Pelaksanaan Akuntansi dan Pelaporan Keuangan Daerah	Persentase SILPA terhadap APBD	Persen	9	3.032.000.120	100	337.707.558	9	8000	425.326.016	8000	12.774.704	8000	24.896.208,00	8.000	-	24.896.208	100	362.603.766	1111%	12%	BADAN PENGELOLAAN KEUANGAN, PENDAPATAN DAN ASET DAERAH
		Koordinasi Pelaksanaan Akuntansi Penerimaan dan Pengeluaran Kas Daerah	Laporan Pengolahan Data Akuntansi	Dokumen	12	422.068.632	12	67.965.058	12		43.528.516	3	7.824.704	6	16.046.208,00	6	16.046.208	18	84.011.266	150%	20%		
			Peracaa Daerah akhir Tahun	Dokumen	1		1		1				0				- 1						
			Peracaa SKPD Bulanan	Dokumen	672		672		672	168			336			336		- 1008					
		Rekonsiliasi dan Verifikasi Aset, Kewajiban, Ekuitas, Pendapatan, Belanja, Pembiayaan, Pendapatan-LO dan Beban	Laporan Keuangan Semesteran	Dokumen	2	47.700.000	2	1.275.000	2		3.497.500		- 1			1		- 3		1.275.000	150%	3%	
		Konsolidasi Laporan Keuangan SKPD, BLUD dan Laporan Keuangan Pemerintah Daerah	Dokumen Rekonsiliasi Belanja	Dokumen	4	90.800.000	4	20.645.000	4		14.875.000	1	4.950.000	2	8.850.000,00	2	8.850.000	6	29.495.000	150%	32%		
			Dokumen Rekonsiliasi Pendapatan BLUD	Dokumen	4		4		4	1			2		2		- 6						
		Koordinasi dan Penyusunan Rancangan Peraturan Daerah tentang Pertanggungjawaban Pelaksanaan APBD Provinsi dan Rancangan Peraturan Kepala Daerah tentang Penjabaran Pertanggungjawaban Pelaksanaan APBD Kabupaten/Kota	Rancangan Peraturan KDH tentang Penjabaran Pertanggungjawaban Pelaksanaan APBD	Raperbup	1	1.625.850.000	1	239.920.000	1		262.800.000		- 0		-	-	-	1	239.920.000	100%	15%		
			Rancangan Perda tentang Pertanggungjawaban pelaksanaan APBD	Raperda	1		1		1				0		-	-	- 1						
		Penyusunan Kebijakan dan Panduan Teknis Operasional Penyelenggaraan Akuntansi Pemerintah Daerah	Rancangan Peraturan Bupati tentang kebijakan Akuntansi Pemerintah Daerah	Raperbup	1	59.000.000	1	7.902.500	1		8.712.500		- 0		-	-	-	1	7.902.500	100%	13%		
		Penyusunan Sistem dan Prosedur Akuntansi dan Pelaporan Keuangan Pemerintah Daerah	Raperbup Petunjuk Teknis Pelaporan APBD	Raperbup	1	137.231.488			1		8.500.000		- 0		-	-	-	0					
		Pembinaan Akuntansi, Pelaporan dan Pertanggungjawaban Pemerintah Kabupaten/Kota	Coaching Clinic bagi penyusunan laporan keuangan SKPD	Persen	100	649.350.000	-		100		83.412.500		- 0		-	-	-						
		Penunjang Urusan Kewenangan Pengelolaan Keuangan Daerah	Persentase OPD dengan penyerapan diatas target	Persen	15	1.621.465.636.974	15	173.917.603.821	15		336.007.081.294		32.203.581.704		118.251.890.359,00	-	118.251.890.359	0	292.169.494.180	0%	18%	BADAN PENGELOLAAN KEUANGAN, PENDAPATAN DAN ASET DAERAH	
		Analisis Perencanaan dan Penyaluran Bantuan Keuangan	BKK Desa	Tahun	1	1.446.212.188.700		119.764.504.841	75		279.455.433.340		23.539.086.750	75	93.848.303.340,00	75	93.848.303.340	75	213.612.808.181	7500%	15%		
			BKK P2MD	Tahun	1				1				0		-	-	- 0						
			BKK Pseudukan	Tahun	933				933				933		-	-	- 933						
			BKK Piludres	Tahun	1				1				0		-	-	- 0						
			BKK TMMD	Tahun	1		1		1				1		-	-	- 2						
		Koordinasi Perencanaan dan Penyaluran Bantuan Keuangan	Kali	2				2					1		1		- 1						
		Penyaluran Alokasi Dana Desa	Desa	75			75		75		75		75		75		- 150						
		Penyaluran Dana Desa Terbayarnya Kontribusi	Desa	75			75		75		75		75		75		- 150						
		Pengelolaan IPAL Sewon dari Kabupaten Bantul Tahun 2022	Tahun	1			1		1				1		1		- 2						
		BKK Kompensasi TKD	Tahun	1																			
		Pengelolaan Dana Darurat dan Mendesak	Penyaluran BTT	Kabupaten	1	44.736.457.024	1	28.049.700.730	1		30.448.249.704	1	8.664.494.954	1	11.351.617.894,00	1	11.351.617.894	2	39.401.318.624	200%	88%		
		Pengelolaan Dana Bagi Hasil Kabupaten/Kota	Penyaluran Bagi Hasil Pajak	Kalurahan	75	130.516.991.250	75	26.103.398.250	75		26.103.398.250		- 75		13.051.969.125,00	75	13.051.969.125	150	39.155.367.375	200%	30%		
			Penyaluran Bagi Hasil Retribusi	Desa	75		75		75		75		75		75		- 150						
		PROGRAM PENGELOLAAN BARANG MILIK DAERAH	Persentase akurasi data barang milik daerah tahun n-1	Persen	100	8.080.739.710	98,96	727.006.720	100		1.263.241.032		93.728.408		205.493.916,00	-	205.493.916	98,96	932.500.636	99%	12%	BADAN PENGELOLAAN KEUANGAN, PENDAPATAN DAN ASET DAERAH	
		Pengelolaan Barang Milik Daerah	Persentase ketepatan waktu penyampaian laporan BMD	Persen	100	8.080.739.710	100	727.006.720	92		1.263.241.032		93.728.408		205.493.916,00	-	205.493.916	100	932.500.636	100%	12%	BADAN PENGELOLAAN KEUANGAN, PENDAPATAN DAN ASET DAERAH	
		Penyusunan Standar Harga	Raperbup Tentang SHBJ	Dokumen	1	731.612.970			1		131.612.500		- 0		-	-	- 0						
		Penyusunan Perencanaan Kebutuhan Barang Milik Daerah	Laporan RKBMD	Dokumen	60	74.310.000	60		60		12.310.000		- 30		-	30		- 90					
			Laporan RKPBM	Dokumen	60				60				30		30		- 30						
		Penyusunan Kebijakan Pengelolaan Barang Milik Daerah	Rancangan Peraturan Tentang Pengelolaan BMD	Dokumen	1	374.275.000			1		64.275.000		- 0		-	-	- 0						
		Penatausahaan Barang Milik Daerah	Berita Acara Serah Terima	BAST	50	1.693.600.000	42	295.188.500	50		313.600.000		- 22		66.875.000,00	22	66.875.000	64	362.063.500	128%	21%		
			Dokumen Perjanjian tentang Pemaksimalan Aset (Pinjam Pakai)	Dokumen	2		2		2				0		-	-	- 2						
			Keputusan Bupati tentang Pemaksimalan Aset (Sewa)	SK	2		2		2				0		-	-	- 2						
		Inventarisasi Barang Milik Daerah	Laporan Mutasi dan Semesteran	Dokumen	2	844.450.000	2	34.220.000	2		49.450.000		1.362.500	0	1.362.500,00	-	1.362.500	2	35.582.500	100%	4%		



No	Sasaran	Urusan/Bidang Urusan Pemerintahan Daerah Dan Program/Kegiatan	Indikator Kinerja Program (Outcome)/ Kegiatan (output)	Satuan	Target RPJMD Kabupaten/kota pada Tahun 2026 (Akhir Periode RPJMD)		Realisasi Capaian Kinerja RPJMD Kabupaten/kota sampai dengan RKPD Kabupaten/kota Tahun Lalu (2021)		Target Kinerja dan Anggaran RKPD Kabupaten/kota Tahun Berjalan (2022) yang Dievaluasi		Realisasi Kinerja Pada Triwulan		Realisasi Capaian Kinerja dan Anggaran RKPD Kabupaten/kota yang Dievaluasi		Realisasi Kinerja dan Anggaran RPJMD Kabupaten/kota s/d Tahun 2022 (Akhir Tahun Pelaksanaan RKPD tahun )		Tingkat Capaian Kinerja dan Realisasi Anggaran RPJMD Kabupaten/kota s/d Tahun 2022 (%)		Perangkat Daerah Penanggung Jawab		
					6		7		8		9		10		13		14 = 7 + 13			15 = 14/6 x 100%	
					K	Rp	K	Rp	K	Rp	K	Rp	K	Rp	K	Rp	K	Rp		K	Rp
		Pengamanan Barang Milik Daerah	Peminjaman BPKB	Buah	1400	34.000.000	1400	2.970.000	1400	3.000.000	-	700	-	700	-	2100	2.970.000	150%	9%		
			Pengamanan Hukum dan Fisik Barang Milik Daerah	Dokumen	222		222		222		0		-	222	-	222		100%			
		Penilaian Barang Milik Daerah	Dokumen Penilaian Barang Milik Daerah	Dokumen	1	323.617.500			2	73.617.500	-	0	-	-	-	0		0%	0%		
		Pengawasan dan Pengendalian Pengelolaan Barang Milik Daerah	SK Bupati tentang Penghapusan BMD	SK	10	1.366.425.000	10	140.092.500	10	216.425.000	9.787.500	3	41.435.000,00	3	41.435.000	13	181.527.500	130%	13%		
			SK Penetapan Penggunaan Barang Milik Daerah	SK	1				1		0		-	-	0		-	0%			
		Penyusunan Laporan Barang Milik Daerah	Berita Acara Rekonsiliasi BMD	BA	800	1.824.720.240		246.041.220	800	325.222.032	8.849.408	0	22.092.416,00	-	22.092.416	0	268.133.636	0%	15%		
			Laporan Aset Tetap Triwulan	Dokumen	216				216		22		22	-	22		-	10%			
			Laporan Pengelolaan IT Aset	Dokumen	12				12		6		6	-	6		-	50%			
			Laporan Persediaan	Dokumen	480				480		22		22	-	22		-	5%			
		Pembinaan Pengelolaan Barang Milik Daerah	Peningkatan Pemeliharaan Pengelolaan Barang Milik Daerah	Orang	58	813.729.000		8.494.500	58	73.729.000	58	73.729.000	58	73.729.000,00	58	73.729.000	58	82.223.500	100%	10%	
		<b>PROGRAM PENGELOLAAN PENDAPATAN DAERAH</b>	<b>Persentase realisasi Pendapatan Asli Daerah (PAD)</b>	<b>Persen</b>	<b>100</b>	<b>62.836.032.830</b>		<b>8.209.848.158</b>	<b>100</b>	<b>10.285.118.600</b>	<b>2.050.996.652</b>		<b>3.995.813.904,00</b>	<b>-</b>	<b>3.995.813.904</b>	<b>0</b>	<b>12.205.662.062</b>	<b>0%</b>	<b>19%</b>	<b>BADAN PENGELOLAAN KEUANGAN, PENDAPATAN DAN ASET DAERAH</b>	
		<b>Kegiatan Pengelolaan pendapatan Daerah</b>	<b>Persentase Realisasi Pajak Daerah terhadap Realisasi PAD</b>	<b>Persen</b>	<b>46</b>	<b>62.836.032.830</b>		<b>8.209.848.158</b>	<b>40</b>	<b>10.285.118.600</b>	<b>2.050.996.652</b>		<b>3.995.813.904,00</b>	<b>-</b>	<b>3.995.813.904</b>	<b>0</b>	<b>12.205.662.062</b>	<b>0%</b>	<b>19%</b>	<b>BADAN PENGELOLAAN KEUANGAN, PENDAPATAN DAN ASET DAERAH</b>	
		Perencanaan pengelolaan pajak daerah	Laporan Capaian Inovasi Pajak Daerah	Laporan	2	408.495.000	1	4.100.000	2	62.575.000	3.862.500	0	4.733.750,00	-	4.733.750	1	8.833.750	50%	2%		
			Laporan Evaluasi Kinerja Pajak Daerah	Laporan	4		1		4		1	2	2	-	3		-	75%			
			Reviu Perbup Pajak Daerah	Perbup	10				10		0		0	-	0		-	0%			
			Reviu Perda Pajak Daerah	Perda	1				1		0		0	-	0		-	0%			
			Reviu SOP Pajak Daerah	Dokumen	70				70		0		0	-	0		-	0%			
		Analisa dan Pengembangan Pajak Daerah, serta Penyusunan Kebijakan Pajak Daerah.	Aplikasi Sistem Informasi Pengelolaan Piutang Pajak Daerah	Aplikasi	1	13.928.776.920		1.916.809.354	1	2.071.979.608	20.423.252	0	329.337.072,00	-	329.337.072	0	2.246.146.426		16%		
			Collecting Ratio Pajak PBB P-2	Persen	84		78,2		78		0		-	-	78,2		-	93%			
			Laporan Hasil verifikasi Piutang Pajak PBB-P2	Dokumen	1				1		0		0	-	0		-	0%			
			Laporan Realisasi Pajak Frekuensi Penyebarluasan Informasi Pajak Daerah	Dokumen	12		12		12		6		6	-	6		-	150%			
		Penyuluhan dan Penyebarluasan Kebijakan Pajak Daerah	Kapada Wajib Pajak dan Masyarakat pada umumnya	Kali	6	10.646.107.800		1.170.880.000	6	1.448.125.000	71.000.000	0	231.760.000,00	-	231.760.000	0	1.402.640.000	0%	13%		
			Pajak Bantul Award	Nominasi	1		1		1		0		-	-	1		-	100%			
		Penyediaan Sarana dan Prasarana Pengelolaan Pajak Daerah	Aplikasi Helper Pajak Daerah Terpelihara	Aplikasi	1	1.842.090.000		221.325.500	1	375.925.000	-	0	10.311.182,00	-	10.311.182	0	231.636.682	0%	13%		
			Aplikasi Helper PBB-P2 Terpelihara	Aplikasi	2		2		1		0		-	-	2		-	100%			
			Aplikasi Pemetaan Tagihan Pajak Berbasis Web GIS	Aplikasi	1				1		0		-	-	0		-				
			Aplikasi SmartGov Terpelihara	Aplikasi	2				2		0		-	-	0		-	0%			
			Pemeliharaan Software Basisdata Pajak Daerah	Paket	1		1		1		0		-	-	1		-	100%			
			Peralatan Komputer, Server, dan Jaringan Pajak Daerah Terpelihara	Set	1				1		0		-	-	0		-	0%			
		Pendaftaran dan Pendaftaran Objek Pajak Daerah	Panamambahan Wajib Pajak Daerah dan Penerbitan NPWPD	WP	146	136.952.875	100	35.743.000	100	27.530.000	3	-	3	1.650.000,00	3	1.650.000	103	37.393.000	71%	27%	
		Pengolahan, Pemeliharaan, dan Pelaporan Basis Data Pajak Daerah	Updating data objek PBB-P2	Objek Pajak	30000	2.453.877.625		269.310.192	30000	357.860.080	150	31.233.520	15150	196.574.240,00	15.150	196.574.240	15150	465.884.432	51%	19%	
		Penilaian Pajak Bumi dan Bangunan Perdesaan dan Perkotaan (PBBP2) serta Bea Perolehan Hak atas Tanah dan Bangunan (BPHTS)	Penilaian Objek Pajak PBB P2 Individual	OP	12	241.730.000	21	32.393.000	15	11.790.000	-	3	1.680.000,00	3	1.680.000	24	34.073.000	200%	14%		
		Penetapan Wajib Pajak Daerah	Laporan Monitoring dan Evaluasi SPPT PBB serta Pengundian Hadiah Lunas PBB P2	Dokumen	1	11.790.148.610	50	4.885.000	1	3.169.345.000	1.616.420.730	0	2.711.075.590,00	-	2.711.075.590	50	2.715.960.590	5000%	23%		
			Penerbitan SKPD Pajak Daerah	SKPD	3600		12		3600		3600		3600	3.600	3612		-	95%			
			Penetapan SPPT PBB	Lembar	647000		653393		649097		620000		623478	623.478	1276871		-	197%			
			Penyampaian SKPD Pajak Daerah	SKPD	3900				3718		1500		2515	2.515	2515		-	66%			
			Penyampaian SPPT PBB wajib Pajak Panutan	SPPT	1				15		15		15	-	15		-	1500%			
		Pelayanan dan Konsultasi Pajak Daerah	Laporan pelayanan pajak daerah	Dokumen	12	7.187.696.620		3.147.811.955	12	562.167.564	3	37.744.816	6	86.715.832,00	6	86.715.832	6	3.234.527.787	50%	45%	
			Pelayanan Pajak Daerah	Berkas	3947				70000		9000		14830	14.830	14.830		-	376%			
			Sosialisasi Pajak Daerah	Orang	2156				240		0		0	-	0		-	0%			
		Penelitian dan Verifikasi Data Pelaporan Pajak Daerah	Laporan Hasil Rekonsiliasi Pajak Daerah	Dokumen	12	1.094.470.200	12	158.065.120	12	258.417.624	3	22.610.456	6	56.719.312,00	6	56.719.312	18	214.784.432	150%	20%	
			Laporan Penelitian dan Verifikasi Pajak Daerah	Dokumen	11				11		3		6	6	-	6		-	55%		
		Penagihan Pajak Daerah	Dokumen Piutang Pajak Daerah	Dokumen	350000	9.956.425.340	343535	936.089.131	350000	1.456.931.612	208.273.450	262.818	269.863.470,00	262.818	269.863.470	606353	1.205.952.601	173%	12%		
			Laporan Monitoring Evaluasi Pendapatan Pajak Daerah	Dokumen	10				10		1		2	2	-	2		-	20%		

No	Sasaran	Urusan/Bidang Urusan Pemerintahan Daerah Dan Program/Kegiatan	Indikator Kinerja Program (Output) Kegiatan (ouput)	Satuan	Target RPJMD Kabupaten/kota pada Tahun 2026 (Akhir Periode RPJMD)	Realisasi Capaian Kinerja RPJMD Kabupaten/kota sampai dengan RKPD Kabupaten/kota Tahun Lalu (2021)		Target Kinerja dan Anggaran RKPD Kabupaten/kota Tahun Berjalan (2022) yang Dievaluasi		Realisasi Kinerja Pada Triwulan		Realisasi Capaian Kinerja dan Anggaran RKPD Kabupaten/kota yang Dievaluasi		Realisasi Kinerja dan Anggaran RPJMD Kabupaten/kota s/d Tahun Pelaksanaan RKPD tahun )		Tingkat Capaian Kinerja dan Realisasi Anggaran RPJMD Kabupaten/kota s/d Tahun 2022 (%)		Perangkat Daerah Penanggung Jawab				
						6		7		8		9		10		13			14 = 7 + 13		15 = 14/6 x 100%	
						K	Rp	K	Rp	K	Rp	K	Rp	K	Rp	K	Rp		K	Rp	K	Rp
			Laporan Pemungutan 9 jenis pajak Non BPHTB dan Non PPJ	Dokumen	12		13		12	3		6		6		19		158%				
			Presentase realisasi pajak daerah	Persen	100				100	30		30		30		30		30%				
			Terpeliharanya Gedung	Paket					1			0		-		0		-				
		Penyelesaian Keberatan Pajak Daerah	Pengajuan Keberatan Pajak dari WP terselesaikan	Jenis Pajak	11	131.400.000	7	7.045.000	11	16.400.000	11	1.525.000	11	2.075.000,00	11	2.075.000	18	9.120.000	164%	7%		
		Pengendalian, Pemeriksaan dan Pengawasan Pajak Daerah	Frukuensi Pemantauan dan Pengawasan Reklame dan Media Informasi di Kabupaten Sintang	Kali	12	2.726.035.840		293.390.906	12	427.792.112	3	36.882.928	6	92.298.456,00	6	92.298.456	6	385.689.362	50%	14%		
			Laporan Pemungutan Pajak BPHTB	Dokumen	12		12		12	3		6		6		18		150%				
			Laporan Pengawasan, Pemeriksaan Pajak Daerah	Dokumen	11				11	3		6		6		6		55%				
			Peserta Workshop Pelayanan BPHTB dengan IPPAT	Orang	150				150			0		-		0		0%				
		Pembinaan dan Pengawasan Pengelolaan Retribusi Daerah	Laporan Pengelolaan Retribusi Daerah	Dokumen	2	290.826.000	2	12.000.000	2	38.280.000		1.020.000	1	1.020.000,00	1	1.020.000	3	13.020.000	150%	4%		
			Terselenggaranya Pembinaan dan Pengawasan Pengelolaan Retribusi Daerah	OPD	11		11		11			6		6		17		155%				
	Terwujudnya penyelenggaraan pemerintahan daerah yang berkualitas		Nilai Rata-Rata Capaian Kinerja Monitoring Centre for Prevention (MCP) KPK	Nilai	84,5	13.120.076.332	82,72	1.734.477.000	82,50	2.618.825.600	82,72	492.663.500	82,72	1.082.794.100	82,72	1.082.794.100	165	2.817.271.100	196%	21%		
		PROGRAM PENYELENGGARAAN KEISTIMEWAAN YOGYAKARTA URUSAN KELEMBAGAAAN DAN KETATALAKSANAAN	Persentase PD pelaksana urusan keistimewaan yang berkualitas	Persen	55,56	1.020.355.670	-	-	-	-	-	-	-	-	-	-	-	-	-	INSPEKTORAT DAERAH		
			Perencanaan dan Pengendalian Pelaksanaan Kegiatan Keistimewaan	Persen	100	1.020.355.670	-	-	-	-	-	-	-	-	-	-	-	-	-	INSPEKTORAT DAERAH		
			Monitoring dan evaluasi pelaksanaan dana keistimewaan	LHP	84	1.020.355.670	-	-	-	-	-	-	-	-	-	-	-	-	-	INSPEKTORAT DAERAH		
		PROGRAM PENYELENGGARAAN PENGAWASAN	Persentase peningkatan ketataan perangkat daerah terhadap peraturan yang berlaku	Persen	16	2.593.534.662		565.865.000	12	1.126.733.500	3	238.146.000	7	435.120.000	1	435.120.000	1	1.000.985.000	6,25%	38,60%	INSPEKTORAT DAERAH	
			Penyelenggaraan Pengawasan Internal	Persen	100	2.368.904.662		565.865.000	100	966.801.500	20	224.664.000	60	396.263.000	50	396.263.000	50	962.128.000	50,00%	40,61%	INSPEKTORAT DAERAH	
			Pengawasan Kinerja Pemerintah Daerah	Dokumen	40	507.804.662		565.865.000	40	221.470.000	0	4.935.000	0	48.210.000	0	48.210.000	0	614.075.000	0,00%	120,93%		
			Laporan Hasil Pemeriksaan Kinerja Perangkat Daerah	Dokumen	7				7	0		8		8		8		114,29%				
			Laporan Reviu dan/atau Audit Kinerja Penyelenggaraan Pelayanan Perizinan	Dokumen	1				1	0		0		0		0		0,00%				
			Laporan Hasil Pemeriksaan Akhir Masa Jabatan Bupati	Dokumen	1				1													
		Pengawasan Keuangan Pemerintah Daerah	Laporan Audit Khusus Dana Hibah dan Bantuan Sosial	Dokumen	3	519.580.000			3	174.785.500	0	998.000,00	0	3.098.000,00	0	3.098.000	0	3.098.000	0,00%	0,60%		
			Laporan Audit Khusus PAD	Dokumen	2				2	0		0		0		0		0,00%				
			Laporan Hasil Pemeriksaan Keuangan Perangkat Daerah	Dokumen	53				53	0		16		16		16		30,19%				
			Laporan Reviu dan/atau Audit BOSNAS dan BOSDA	Dokumen	2				2	1		17		17		17		850,00%				
			Laporan Stock Opname dan Cash Opname Perangkat Daerah	Dokumen	53				53	0		0		0		0		0,00%				
			Reviu Laporan Kinerja	Dokumen	1	358.400.000			1	132.247.500	1	42.510.000,00	1	42.510.000,00	1	42.510.000	1	42.510.000	100,00%	11,86%		
			Laporan Evaluasi LKJP Pemerintah Daerah	Dokumen	230				46	46		46		46		46		20,00%				
			Laporan Evaluasi LKj Perangkat Daerah	Dokumen	2				2	0		1		1		1		50,00%				
			Laporan Reviu dan/atau Evaluasi Promosi, Rotasi dan Mutasi ASN	Dokumen	1				1	1		1		1		1		100,00%				
			Laporan Reviu EKPPD	Dokumen	1				1	0		0		0		0		0,00%				
			Laporan Reviu KUA-PPAS	Dokumen	1				1	0		0		0		0		0,00%				
			Laporan Reviu Perubahan KUA-PPAS	Dokumen	1				1	0		0		0		0		0,00%				
			Laporan Reviu Renja	Dokumen	230				46	0		0		0		0		0,00%				
			Laporan Reviu Renja Perubahan	Dokumen	230				46	0		0		0		0		0,00%				
			Laporan Reviu RKA	Dokumen	1				1	0		0		0		0		0,00%				
			Laporan Reviu RKA Perubahan	Dokumen	1				1	0		0		0		0		0,00%				
			Laporan Reviu RKPD	Dokumen	1				1	0		1		1		1		100,00%				
			Laporan Reviu RKPD Perubahan	Dokumen	1				1	0		0		0		0		0,00%				
			Laporan Hasil Reviu DAK Fisik dan Non-Fisik	Dokumen	100	346.850.000			100	133.357.500	0	5.195.000,00	10	85.145.000,00	10	85.145.000	10	85.145.000	10,00%	24,55%		
			Laporan Hasil Reviu LKPD	Dokumen	1				1	1		1		1		1		100,00%				
			Laporan Realisasi Capaian Serapan Anggaran dan PBJ	Dokumen	12				12	1		2		2		2		16,67%				
		Pengawasan Desa	Laporan Pengawasan Pengelolaan Keuangan Kelurahan, Reguler dan Akhir Masa Jabatan	Dokumen	42	130.310.000			42	218.610.000	16	165.935.000,00	24	205.510.000,00	24	205.510.000	24	205.510.000	57,14%	157,71%		

No	Sasaran	Urusan/Bidang Urusan Pemerintahan Daerah Dan Program/Kegiatan	Indikator Kinerja Program (Outcome) Kegiatan (output)	Satuan	Target RPJMD Kabupaten/kota pada Tahun 2028 (Akhir Periode RPJMD)		Realisasi Capaian Kinerja RPJMD Kabupaten/kota sampai dengan RKPD Kabupaten/kota Tahun Lalu (2021)		Target Kinerja dan Anggaran RKPD Kabupaten/kota Tahun Berjalan (2022) yang Dievaluasi		Realisasi Kinerja Pada Triwulan		Realisasi Capaian Kinerja dan Anggaran RKPD Kabupaten/kota yang Dievaluasi		Realisasi Kinerja dan Anggaran RPJMD Kabupaten/kota s/d Tahun 2022 (Akhir Tahun Pelaksanaan RKPD tahun )		Tingkat Capaian Kinerja dan Realisasi Anggaran RPJMD Kabupaten/kota s/d Tahun 2022 (%)		Perangkat Daerah Penanggung Jawab		
					6		7		8		9		10		13		14 = 7 + 13			15 = 14/6 x 100%	
					K	Rp	K	Rp	K	Rp	K	Rp	K	Rp	K	Rp	K	Rp		K	Rp
		Kerjasama Pengawasan Internal	Laporan Telah Sejawat antar Inspektorat Kabupaten	Dokumen	1	118.750.000			1	14.541.000	0	866.000.000	0	966.000.000	0	966.000	0	966.000	0,00%	0,81%	
		Monitoring dan Evaluasi Tindak Lanjut Hasil Pemeriksaan BPK RI dan Tindak Lanjut Hasil Pemeriksaan APIP	Laporan Khitris Hasil Pengawasan	Dokumen	6	387.210.000			2	71.790.000	0	4.425.000,00	1	10.824.000,00	1	10.824.000	1	10.824.000	16,67%	2,80%	
			Aplikasi Pengawasan	Aplikasi	1				1		0	0	0	0	0	0	0	0	0,00%		
		<b>PROGRAM PERUMUSAN KEBUJAKAN, PENDAMPINGAN DAN ASISTENSI</b>	<b>Presentase Perangkat Daerah yang Menerapkan Manajemen Risiko</b>	<b>Persen</b>	<b>40</b>	<b>9.506.186.000</b>	<b>1.168.612.000</b>	<b>20</b>	<b>1.492.092.100</b>	<b>20</b>	<b>254.517.500</b>	<b>20</b>	<b>647.674.100.00</b>	<b>10</b>	<b>647.674.100</b>	<b>10</b>	<b>1.816.286.100</b>	<b>25,00%</b>	<b>19,11%</b>	<b>INSPEKTORAT DAERAH</b>	
		Perumusan Kebijakan Teknis di Bidang Pengawasan dan Fasilitas Pengawasan	Persentase jumlah rekomendasi audit internal terkait Regulasi di Bidang Pengawasan dan Fasilitas Pengawasan	Persen	90	830.028.000	-	70	65.299.000	20	13.950.000	40	21.551.000,00	50	21.551.000	50	21.551.000	55,56%	2,60%	INSPEKTORAT DAERAH	
		Perumusan Kebijakan Teknis di Bidang Pengawasan	Dokumen Sistem dan Prosedur Pengawasan	Dokumen	70	520.782.000			7	25.700.000	2	13.950.000	6	20.552.000,00	6	20.552.000	6	20.552.000	8,57%	3,95%	
		Perumusan Kebijakan Teknis di Bidang Fasilitas Pengawasan	Dokumen Program Kerja Pengawasan Tahunan (PKPT)	Dokumen	6	309.246.000			2	39.599.000	0	0	0	999.000,00	0	999.000	0	999.000	0,00%	0,32%	
		Pendampingan dan Asistensi	Persentase laporan pendampingan dan asistensi	Persen	100	8.676.158.000	1.168.612.000	100	1.426.793.100	30	240.567.500	60	626.123.100	95	626.123.100	95	1.794.735.100	95,00%	20,69%	INSPEKTORAT DAERAH	
		Pendampingan dan Asistensi Urusan Pemerintahan Daerah	Laporan Pendampingan Manajemen Risiko	Dokumen	7	484.373.000	24.150.000	7	117.076.000	16	38.525.000	26	92.676.000	26	92.676.000	26	116.826.000	371,43%	24,12%		
			Laporan Pendampingan Pengelolaan Keuangan dan Aset	Dokumen	7			7	0	0	0	0	0	0	0	0	0	0,00%			
		Pendampingan, Asistensi, Verifikasi, dan Penilaian Reformasi Birokrasi	Laporan Foip	Dokumen	4	6.789.099.000	1.128.699.500	4	1.237.776.100	1	199.917.500	2	520.076.100	2	520.076.100	2	1.648.775.600	50,00%	24,29%		
			Laporan Kegiatan Saber Pungli	Dokumen	4			4	1	2	2	2	2	2	2	2	50,00%				
			Laporan Pendampingan Pembangunan	Dokumen	7			4	1	2	2	2	2	2	2	2	28,57%				
			Laporan PMPRB Online	Dokumen	4			7	0	7	7	7	7	7	7	7	175,00%				
		Koordinasi, Monitoring dan Evaluasi serta Verifikasi Pencegahan dan Pemberantasan Korupsi	Laporan Hasil Rapat	Dokumen	12	391.328.000		10	24.375.000	2	4	4	8.455.000,00	4	8.455.000	4	8.455.000	33,33%	2,16%		
		Pendampingan, Asistensi dan Verifikasi Penegakan Integritas	Laporan Evaluasi Benturan Kepentingan	Dokumen	1	1.011.358.000	15.762.500	1	47.566.000	0	2.125.000	0	4.916.000,00	0	4.916.000	0	20.678.500	0,00%	2,04%		
		Terwujudnya penyelenggaraan pemerintahan daerah yang berkualitas	Indeks Sistem Pemerintahan Berbasis Elektronik (SPBE)	Indeks	3,45	18.117.032.209	3,62	12.686.913.295	3,25	14.564.559.500	3,62	1.943.493.156	3,62	7.864.434.507	3,62	7.864.434.507	7,24	20.551.347.802	210%	113%	
		<b>PROGRAM INFORMASI DAN KOMUNIKASI PUBLIK</b>	<b>Persentase masyarakat yang menjadi sasaran penyebaran informasi publik, mengetahui kebijakan dan program prioritas pemerintah dan pemerintah daerah</b>	<b>%</b>	<b>74</b>	<b>Rp 1.868.848.754,00</b>	<b>73,33</b>	<b>1.278.870.175</b>	<b>70</b>	<b>Rp 1.070.323.600,00</b>	<b>0</b>	<b>Rp 146.750.000,00</b>	<b>0</b>	<b>Rp 422.564.950,00</b>	<b>0</b>	<b>Rp 422.564.950,00</b>	<b>73</b>	<b>1.701.435.125</b>	<b>1</b>	<b>1</b>	<b>DINAS KOMUNIKASI DAN INFORMATIKA</b>
		Pengelolaan Informasi dan Komunikasi Publik Pemerintah Daerah Kabupaten/Kota	Persentase disseminasi dan layanan informasi publik yang dilaksanakan sesuai dengan strategi komunikasi (STRAKOM) dan SOP yang telah ditetapkan	%	100	Rp 1.868.848.754,00	100	1.278.870.175	100	Rp 1.070.323.600,00	100	Rp 146.750.000,00	100	Rp 422.564.950,00	100	Rp 422.564.950,00	200	1.701.435.125	2	1	DINAS KOMUNIKASI DAN INFORMATIKA
		Monitoring Opini dan Aspirasi Publik	Pananganan aduan masyarakat melalui aplikasi Laport Bantu dan Laport SP4N	Pananganan aduan	100	Rp 446.030.900,00	195	259.863.100	100	Rp 321.340.000,00	0	Rp 36.500.000,00	62	Rp 109.305.000,00	62	Rp 109.305.000,00	257	369.168.100	3	1	
			Peliputan kegiatan pemerintah dan masyarakat di Kabupaten Bantul		450		478		300		75		150		150	Rp	-	628	-	1	
			Laporan index kualitas layanan informasi public		1		1		1		0		0		Rp	-	1	-	1		
			Laporan analisis isu publik bulanan		12		12		12		3		3		Rp	-	15	-	1		
		Pengelolaan Media Komunikasi Publik	Konten informasi terkait program dan kebijakan pemerintah kabupaten/kota sesuai dengan strategi komunikasi (STRAKOM)	Konten informasi	260	Rp 908.644.930,00	8118	749.161.475,00	238	Rp 398.961.000,00	60	Rp 36.675.000,00	122	Rp 135.490.500,00	122	Rp 135.490.500,00	8.240	884.651.975	32	1	
		Penguatan Kapasitas Sumber Daya Komunikasi Publik	Laporan Bimtek Admin Kelompok Informasi Masyarakat (KIM)	Dokumen	1		193.487.500,00						0	Rp	-	1	193.487.500				
			Laporan Pendampingan KIM PKR	Dokumen	6								0	Rp	-	6	-				
			Pemberdayaan KIM Tingkat Kabupaten Bantul	Dokumen	1								0	Rp	-	1	-				
		Penguatan Tata Kelola Komisi Informasi di Daerah	Laporan Forum PPID DIY	Dokumen	1		76.358.100,00						0	Rp	-	1	76.358.100				
			Laporan Bimtek PPID Desa Pembantu	Dokumen	1								0	Rp	-	1	-				
			Laporan Bimtek PPID Desa Pembantu	Dokumen	1								0	Rp	-	1	-				
		Penyelenggaraan Hubungan Masyarakat, Media dan Kemitraan Komunitas	Kelompok Informasi Masyarakat (KIM) di Tingkat Desa yang dikembangkan dan diberdayakan	Kelompok Informasi Masyarakat (KIM)	90	Rp 514.172.924,00	n/a	52	Rp 350.022.600,00	43	Rp 73.575.000,00	43	Rp 177.769.450,00	43	Rp 177.769.450,00	43		0			

No	Sasaran	Urusan/Bidang Urusan Pemerintahan Daerah Dan Program/Kegiatan	Indikator Kinerja Program (Outcome)/ Kegiatan (output)	Satuan	Target RPJMD Kabupaten/kota pada Tahun 2026 (Akhir Periode RPJMD)		Realisasi Capaian Kinerja RPJMD Kabupaten/kota sampai dengan RKPD Kabupaten/kota Tahun Lalu (2021)		Target Kinerja dan Anggaran RKPD Kabupaten/kota Tahun Berjalan (2022) yang Dievaluasi		Realisasi Kinerja Pada Triwulan				Realisasi Capaian Kinerja dan Anggaran RKPD Kabupaten/kota yang Dievaluasi		Realisasi Kinerja dan Anggaran RPJMD Kabupaten/kota s/d Tahun 2022 (Akhir Tahun Pelaksanaan RKPD tahun )		Tingkat Capaian Kinerja dan Realisasi Anggaran RPJMD Kabupaten/kota s/d Tahun 2022 (%)		Perangkat Daerah Penanggung Jawab	
					6		7		8		9		10		13		14 = 7 + 13		15=14/6 x100%			
					K	Rp	K	Rp	K	Rp	K	Rp	K	Rp	K	Rp	K	Rp	K	Rp		
			Badan public yg memiliki PPIID	Badan public	211				132		120			132				132				
			Komunitas masyarakat/ mitra strategis pemerintah daerah kabupaten/kota yang menyebarkan informasi dan kebijakan pemerintah dan pemerintah kabupaten/kota	Komunitas masyarakat	75				34		34			34				34			0	
			Publikasi kegiatan pemerintah oleh media massa	Publikasi kegiatan	40				40		10			20				20			1	
		<b>PROGRAM PENYELENGGARAAN KEISTIMEWAAN YOGYAKARTA URUSAN KEHUMAS</b>	Cakupan pemenuhan sarana prasarana budaya berbasis digital	%	100	Rp 2.236.545.850,00	286.057.941	42,86	Rp 471.000.000,00	0	0	0	0	0	Rp	-	-	286.057.941	-	-	0	DINAS KOMUNIKASI DAN INFORMATIKA
		<b>Sarana Prasarana Keistimewaan Urusan Kebudayaan</b>	Capaian kinerja pembangunan sistem informasi	%	100	Rp 2.236.545.850,00	286.057.941	100	Rp 471.000.000,00	0	Rp -	0	0	0	Rp	-	-	286.057.941	-	-	0	DINAS KOMUNIKASI DAN INFORMATIKA
		<b>Pembangunan Ekosistem Kultural DIY Berbasis Digital</b>	Dokumen perancangan Penanda QR Code Makam Raja Mataram Kotagede	Dokumen	1	Rp 2.236.545.850,00	286.057.941	1	Rp 471.000.000,00	0	Rp -	0	0	Rp	-	-	-	286.057.941	-	-	0	
			ILM MRM Kotagede dan Kerto Pient	ILM	1			1		0	0	0	0	Rp	-	-	-	-	-	-	-	
			Pembangunan Aplikasi Sistem Informasi Makam Raja Kotagede	Aplikasi	1			1		0	0	0	0	Rp	-	-	-	-	-	-	-	
			Pembangunan sistem informasi melalui media Penanda QR Code di Makam Raja Mataram Kotagede	Penanda QR Code	1			1		0	0	0	0	Rp	-	-	-	-	-	-	-	
			Pemeliharaan Jaringan internet dan CCTV di Makam Imogiri	Jaringan	1			1		0	0	0	0	Rp	-	-	-	-	-	-	-	
			Pengadaan CCTV keasman Makam Raja Mataram Kotagede	CCTV	1			1		0	0	0	0	Rp	-	-	-	-	-	-	-	
		<b>PROGRAM APLIKASI INFORMATIKA</b>	Penggunaan sistem penghubung layanan Instansi Pusat/Pemerintah Daerah	Angka	2,95	Rp 11.251.485.534,00	9.731.651.733	2,75	Rp 12.071.692.200,00	0	Rp 1.642.534.291,00	2,75	Rp 7.080.155.046,00	2,75	Rp 7.080.155.046,00	3	16.811.806.779	1	1	1	DINAS KOMUNIKASI DAN INFORMATIKA	
			Persentase Perangkat Daerah (PD) yang terhubung dengan akses internet yang disediakan oleh Dinas Kominfo	%	100			100		100		100	100	Rp	-	-	100	-	-	1		
		<b>Pengelolaan Nama Domain yang telah Ditetapkan oleh Pemerintah Pusat dan Sub Domain di Lingkup Pemerintah Daerah Kabupaten/Kota</b>	Persentase Domain dan Sub Domain dalam Penyelenggaraan Pemerintahan yang diawasi	%	100	Rp 8.960.003.589,00	7.937.231.904	100	Rp 10.213.945.700,00	100	Rp 1.485.592.550,00	100	Rp 6.487.365.405,00	100	Rp 6.487.365.405,00	100	14.424.597.309	1	2	2	DINAS KOMUNIKASI DAN INFORMATIKA	
			Layanan domain/sub domain yang disediakan	domain/sub domain	416			356		356		356	356	Rp	-	-	356	-	-	1		
		<b>Penyelenggaraan Sistem Jaringan Intra Pemerintah Daerah</b>	Perangkat daerah yang terkoneksi di Jaringan Intra Pemerintah atau menggunakan akses internet yang diamankan yang disediakan oleh Dinas Kominfo	Perangkat Daerah (PD)	45	Rp 8.960.003.589,00	7.937.231.904	45	Rp 10.213.945.700,00	45	Rp 1.485.592.550,00	45	Rp 6.487.365.405,00	45	Rp 6.487.365.405,00	45	14.424.597.309	1	2	2		
			Titik layanan yang terkoneksi dengan jaringan intra pemerintah	Titik	45			45		45		45	45	Rp	-	-	45	-	-	1		
			Sistem elektronik komunikasi intra pemerintah yang disediakan Dinas Kominfo (berbasis suara, video, teks, data dan sinyal lainnya) dengan memanfaatkan jaringan intra pemerintah	Sistem elektronik	100			80					0	Rp	-	-	-	-	-	-	-	
			Perangkat daerah yang menggunakan layanan pusat data pemerintah	Perangkat Daerah (PD)	45			45		45		45	45	Rp	-	-	45	-	-	1		
		<b>Pengelolaan e-government Di Lingkup Pemerintah Daerah Kabupaten/Kota</b>	Persentase Layanan Publik yang diselenggarakan secara online dan terintegrasi	%	95	Rp 2.291.481.945,00	95	9.731.651.733,00	79	Rp 1.857.746.500,00	0	Rp 156.941.741,00	0	Rp 592.789.641,00	0	Rp 592.789.641,00	95	10.324.441.374	1	5	5	DINAS KOMUNIKASI DAN INFORMATIKA
		<b>Pengembangan Aplikasi dan Proses Bisnis administrasi yang terintegrasi dengan sistem penghubung layanan pemerintah</b>	Layanan publik dan layanan administrasi yang terintegrasi dengan sistem penghubung layanan pemerintah	Layanan	13	Rp 1.023.722.488,00	13		7	Rp 866.310.000,00	0	Rp 93.520.241,00	0	Rp 280.108.141,00	0	Rp 280.108.141,00	13	280.108.141	1	0	0	
			Perangkat daerah yang memiliki portal dan situs web yang sesuai standar		45		45		45		45		45	Rp	-	-	90	-	-	2		
		<b>Pengembangan dan Pengelolaan Sumber Daya Teknologi Informasi dan Komunikasi Pemerintah Daerah</b>	Menara telekomunikasi yang terkendali	Menara telekomunikasi	437	Rp 962.219.411,00	320	650.906.950	377	Rp 756.850.000,00		Rp 45.762.500,00	188	Rp 231.912.000,00	188	Rp 231.912.000,00	508	882.818.950	1	1	1	
			Wifi publik yang di Fasilitas	Titik	85			45		45		45	45	Rp	-	-	45	-	-	1		
		<b>Penyelenggaraan Sistem Penghubung Layanan Pemerintah</b>	Laporan ILM Menara Telekomunikasi	Dokumen	1		650.906.950						0	Rp	-	-	1	650.906.950				
			Laporan Sosialisasi Menara Telekomunikasi	Dokumen	5								0	Rp	-	-	5	-	-			
			Pembangunan Wifi Publik	Paket	1								0	Rp	-	-	1	-	-			
			Penyediaan Wifi Publik	Bulan	12								0	Rp	-	-	12	-	-			
			Peralatan Pemantauan Menara	Jenis	3								0	Rp	-	-	3	-	-			

No	Sasaran	Urusan/Bidang Urusan Pemerintahan Daerah Dan Program/Kegiatan	Indikator Kinerja Program (Outcome)/ Kegiatan (output)	Satuan	Target RPJMD Kabupaten/kota pada Tahun 2026 (Akhir Periode RPJMD)	Realisasi Capaian Kinerja RPJMD Kabupaten/kota sampai dengan RKPD Kabupaten/kota Tahun Lalu (2021)		Target Kinerja dan Anggaran RKPD Kabupaten/kota Tahun Berjalan (2022) yang Dievaluasi		Realisasi Kinerja Pada Triwulan		Realisasi Capaian Kinerja dan Anggaran RKPD Kabupaten/kota yang Dievaluasi		Realisasi Kinerja dan Anggaran RPJMD Kabupaten/kota s/d Tahun 2022 (Akhir Tahun Pelaksanaan RKPD tahun )		Tingkat Capaian Kinerja dan Realisasi Anggaran RPJMD Kabupaten/kota s/d Tahun 2022 (%)		Perangkat Daerah Penanggung Jawab			
						7		8		9		10		13		14 = 7 + 13			15=14/6 x100%		
						K	Rp	K	Rp	K	Rp	K	Rp	K	Rp	K	Rp		K	Rp	K
			Laporan Survey Pemantauan Menara Telekomunikasi	Dokumen		620							620								
		Pengadaan Government Chief Information Officer (GCIO)	Layanan SPBE (layanan publik dan layanan administrasi pemerintahan) yang tercantum dalam dokumen proses bisnis yang telah diimplementasikan secara elektronik	Layanan	14	Rp 305.540.046,00	192.654.500	14	Rp 234.586.500,00	0	Rp 17.859.000,00	14	Rp 80.769.500,00	14	Rp 80.769.500,00	14	273.424.000	1	1		
			Layanan SPBE (layanan publik dan layanan administrasi pemerintahan) yang memanfaatkan sertifikat elektronik	Layanan	10			7		0		7		7		7			1		
			Perangkat daerah yang mengimplementasikan layanan aplikasi umum dan aplikasi khusus yang ditetapkan sesuai dengan ketentuan perundang-undangan	Perangkat Daerah (PD)	45			45		0		45		45		45			1		
			Sistem elektronik yang terdapat sesuai ketentuan peraturan perundang-undangan	Sistem elektronik	71			77		0		0		0							
			Perangkat daerah yang mengimplementasi inovasi yang mendukung Smart City	Perangkat Daerah (PD)	45			45		45		45		45		45			1		
			Aparatur Sipil Negara pengelola TIK yang tersertifikasi kompetensi di bawah pengelolaan Dinas Kominfo	Aparatur Sipil Negara	58			28		0		0		0							
			Peraturan daerah atau peraturan kepala daerah terkait implementasi e-government	Peraturan	14			11		0		0		0							
		<b>PROGRAM PENYELENGGARAAN STATISTIK SEKTORAL</b>	<b>Persentase OPD yang menggunakan data statistik dalam menyusun perencanaan dan evaluasi pembangunan daerah</b>	%	100	Rp 251.642.187,00	153.400.000	100	Rp 146.900.000,00	100	Rp 29.982.500,00	100	Rp 57.850.000,00	100	Rp 57.850.000,00	100	211.250.000	1	1	DINAS KOMUNIKASI DAN INFORMATIKA	
		<b>Penyelenggaraan Statistik Sektor di Lingkup Daerah Kabupaten/Kota</b>	<b>Persentase perangkat daerah yang memperbaharui datanya sesuai silsilah data</b>	%	100	Rp 251.642.187,00	153.400.000	100	Rp 146.900.000,00	100	Rp 29.982.500,00	100	Rp 57.850.000,00	100	Rp 57.850.000,00	100	211.250.000	1	1	DINAS KOMUNIKASI DAN INFORMATIKA	
			Persentase data yang dapat berbagi pakai	%	98			95		0		0		0							
			Persentase kelengkapan metadata kegiatan statistik	%	95			67		0		0		0							
			persentase kelengkapan metadata variabel dari kegiatan statistik	%	95			67		0		0		0							
		Koordinasi dan Sinkronisasi Pengumpulan, Pengolahan, Analisis dan Diseminasi Data Statistik Sektor	System data dan statistik yang terintegrasi	System	1	Rp 251.642.187,00	153.400.000	1	Rp 146.900.000,00	0	Rp 29.982.500,00		Rp 57.850.000,00	0	Rp 57.850.000,00		211.250.000			1	
			Survey statistik sektoral yang dilakukan	Survey	63			55		0		25		25		25			0		
			Kompilasi statistik sektoral yang dilakukan	Kompilasi	80			60		0				0							
			Statistik sektoral yang mendapat rekomendasi dari BPS	Statistik sektoral	25			5		0				0							
			Kompilasi statistik sektoral yang mendapat rekomendasi dari BPS	Kompilasi	25			5		0				0							
		<b>PROGRAM PENYELENGGARAAN PERSANDIAN UNTUK PENGAMANAN INFORMASI</b>	<b>Persentase kegiatan strategis yang telah diamankan melalui kegiatan pengamanan informasi</b>	%	81	Rp 2.508.509.884,00	1.236.933.446	65	Rp 804.643.700,00	85	Rp 124.226.365,00	85	Rp 303.864.511,00	85	Rp 303.864.511,00	85	1.540.797.957	1	1	DINAS KOMUNIKASI DAN INFORMATIKA	
		<b>Penyelenggaraan Persandian untuk Pengamanan Informasi Pemerintah Daerah Kabupaten/Kota</b>	<b>Persentase kegiatan strategis yang telah diamankan melalui kegiatan pengamanan informasi</b>	%	25	Rp 1.620.685.913,00	753.803.031	10	Rp 514.656.200,00	0	Rp 56.856.429,00	0	Rp 161.905.277,00	0	Rp 161.905.277,00		915.708.308			1	DINAS KOMUNIKASI DAN INFORMATIKA
		<b>Penyediaan Layanan Keamanan Informasi Pemerintah Daerah Kabupaten/Kota</b>	<b>Sistem elektronik yang telah menerapkan prinsip sistem manajemen keamanan informasi (SMKI)</b>	Sistem elektronik	159	Rp 1.620.685.913,00	753.803.031	129	Rp 514.656.200,00	0	Rp 56.856.429,00		Rp 161.905.277,00	0	Rp 161.905.277,00		915.708.308			1	
			Sistem elektronik/asset informasi yang telah diaudit dengan resiko kategori rendah	Sistem elektronik	10			10		0		1		1		1			0		
		<b>Penetapan Pola Hubungan Komunikasi Sandi Antar Perangkat Daerah Kabupaten/Kota</b>	<b>Persentase titik yang diamankan berdasarkan Pola Hubungan Komunikasi Sandi (PHKS) yang ditetapkan</b>	%	84	Rp 887.823.971,00	483.130.415	48	Rp 289.987.500,00	0	Rp 67.369.936,00		Rp 141.959.234,00	0	Rp 141.959.234,00		625.089.649			1	DINAS KOMUNIKASI DAN INFORMATIKA
		<b>Operasionalisasi Jaring Komunikasi Sandi Pemerintah Daerah Kabupaten/Kota</b>	<b>Titik yang diamankan berdasarkan Pola Hubungan Komunikasi Sandi (PHKS) yang ditetapkan</b>	Titik	12	Rp 887.823.971,00	483.130.415	12	Rp 289.987.500,00	0	Rp 67.369.936,00	12	Rp 141.959.234,00	12	Rp 141.959.234,00	12	625.089.649	1	1		
		<b>Terwujudnya penyelenggaraan pemerintahan daerah yang berkualitas</b>	<b>Indeks Kepuasan Masyarakat (IKM)</b>	Angka	89,5	38.081.559.436	87,91	3.655.258.270	88,10	7.713.038.696	97,91	1.250.673.984	97,91	2.884.926.618	97,91	2.884.926.618	185,82	6.540.184.888	208%	17%	

No	Sasaran	Urusan/Bidang Urusan Pemerintahan Daerah Dan Program/Kegiatan	Indikator Kinerja Program (Outcome) Kegiatan (output)	Satuan	Target RPJMD Kabupaten/kota pada Tahun 2028 (Akhir Periode RPJMD)	Realisasi Capaian Kinerja RPJMD Kabupaten/kota sampai dengan RKPD Kabupaten/kota Tahun Lalu (2021)		Target Kinerja dan Anggaran RKPD Kabupaten/kota Tahun Berjalan (2022) yang Dievaluasi		Realisasi Kinerja Pada Triwulan				Realisasi Capaian Kinerja dan Anggaran RKPD Kabupaten/kota yang Dievaluasi		Realisasi Kinerja dan Anggaran RPJMD Kabupaten/kota s/d Tahun 2022 (Akhir Tahun Pelaksanaan RKPD tahun )		Tingkat Capaian Kinerja dan Realisasi Anggaran RPJMD Kabupaten/kota s/d Tahun 2022 (%)		Perangkat Daerah Penanggung Jawab		
						7		8		9		10		13		14 = 7 + 13		15=14/6 x100%				
						K	Rp	K	Rp	K	Rp	K	Rp	K	Rp	K	Rp	K	Rp		K	Rp
		<b>PROGRAM PELAYANAN PENANAMAN MODAL</b>	Cakupan pelayanan perizinan dan informasi	Persen	100	417.610.000	100	520.635.740	100	512.560.144	0	72.385.536		141.622.072	0	141.622.072	100	662.257.812	1	158,6%	DINAS PENANAMAN MODAL DAN PELAYANAN TERPADU SATU PINTU	
		Kegiatan Pelayanan Perizinan dan Non Perizinan secara Terpadu Satu Pintu dibidang Penanaman Modal yang menjadi Kewenangan Daerah Kabupaten/ Kota	Penerbitan Perizinan dan Nonperizinan	Dokumen	55	417.610.000	3751	520.635.740	55	512.560.144	55	72.385.536	55,00	141.622.072	55	141.622.072	3806	662.257.812	69	158,6%	DINAS PENANAMAN MODAL DAN PELAYANAN TERPADU SATU PINTU	
		Subkegiatan Penyediaan Pelayanan Terpadu	Jumlah izin terbit	izin	3000	65.000.000	3751	218.489.300	3000	213.890.080	741	33.296.720	1,831	69.168.440	1831	69.168.440	5582	287.657.740	2	442,6%		
		Subkegiatan Pemenuhan Komitmen	Laporan pelayanan pemenuhan komitmen	Dokumen	12	35.400.000	3751	83.861.080	12	82.428.048	3	19.643.712	6	39.797.424	6	39.797.424	3757	123.658.504	313	349,3%		
		Subkegiatan Penyediaan Layanan Konsultasi dan Pengabdian Masyarakat terhadap	Laporan rekapitulasi penyelesaian penguasaan Laporan pelaksanaan sosialisasi perizinan	Dokumen	12	287.210.000	12	218.285.360	12	210.242.016	3	18.755.104	6	29.656.208	6	29.656.208	18	247.941.568	2	86,3%		
		Koordinasi dan Sinkronisasi Penetapan pemberian Fasilitas/Insentif Daerah	Laporan Penetapan pemberian Fasilitas/Insentif Daerah	Dokumen	12	30.000.000	-	-	12	6.000.000	3	690.000	6	3.000.000	6	3.000.000						
		<b>PROGRAM PENGELOLAAN DATA DAN SISTEM INFORMASI PENANAMAN MODAL</b>	Cakupan aplikasi SIM dalam layanan perizinan dan non perizinan	Persen	100	117.128.000	100	78.637.500	100	99.136.016	0	6.421.504		13.568.008	0	13.568.008	100	92.205.508,00	1	78,7%	DINAS PENANAMAN MODAL DAN PELAYANAN TERPADU SATU PINTU	
		Kegiatan Pengelolaan Data dan Informasi Perizinan dan Non Perizinan yang Terintegrasi pada Tingkat Daerah Kabupaten/Kota	Tersedianya data dan informasi perizinan dan non perizinan Kabupaten/Kota	Jenis	2	117.128.000	2	78.637.500	2	99.136.016	0	6.421.504	0	13.568.008	0	13.568.008	2	92.205.508,00	1	78,7%	DINAS PENANAMAN MODAL DAN PELAYANAN TERPADU SATU PINTU	
		Subkegiatan Pengolahan, Penyajian dan Pemanfaatan Data dan Informasi Perizinan dan Non Perizinan	Pemeliharaan aplikasi dan database	Aplikasi	1	117.128.000	1	78.637.500	1	99.136.016	0	6.421.504	0	13.568.008	0	13.568.008	1	92.205.508,00	1	78,7%		
		PROGRAM PENDAFTARAN PENDUDUK	Cakupan Kepemilikan Dokumen Pendaftaran Penduduk	persen	99,81	872.277.799	4500		99,81	706.216.602		169.673.242		324.550.134		324.550.134	4500	324.550.134	45,0856628	0	DINAS KEPENDUDUKAN DAN PENCATATAN SIPIL	
		Kegiatan Pelayanan Pendaftaran Penduduk	Kepemilikan Dokumen Adminduk	persen	99,81	872.277.799	25000		99,81	706.216.602		169.673.242		324.550.134		324.550.134	25000	324.550.134	250,479904	0	DINAS KEPENDUDUKAN DAN PENCATATAN SIPIL	
		Sub Kegiatan Pendaftaran Penduduk Non Permanen dan Rentan Administrasi Kependudukan	Data kependudukan non permanen	Data	20000	171.807.753	25000	130.479.610	20000	121.507.142	500	33.233.216	1000	60.470.932	500	60.470.932	25500	190.950.542	1,275			
			Data Penduduk Rentan	Data	25		25000	25		5		15		5			25005	1000,2				
			Laporan Pendaftaran Penduduk Rentan dan Non Permanen	Dokumen	12		8000	12		3		6		3			8003	666,916667				
		Sub Kegiatan Pencatatan, Penatausahaan dan Penerbitan Dokumen atas Pendaftaran Penduduk	Digitalisasi Dokumen Pendaftaran Penduduk	Dokumen	111000	297.764.703	98	111.458.240	111000	276.822.251	27750	63.516.178	35000	118.154.706	27750	118.154.706	27848	229.612.946	0,25088288	1		
			Jumlah Pencatatan KIA	Keping	12000		7000	12000		300		500		300			7300	0,60833333				
			Jumlah Pencatatan KTP-EL	Keping	36000		36000	36000		9000		10000		9000			39000	1,08333333				
			Jumlah Penerbitan KK	Dokumen	48000		25000	48000		12000		24000		12000			37000	0,77093333				
			Laporan Pelayanan Pendaftaran Penduduk Online dan Offline	Dokumen	12		25000	12		3		6		3			25003	2083,58333				
			Peserta Bimtek Pendaftaran Penduduk	Orang	504		25000	504		50		105		50			25050	49,702381				
		Sub Kegiatan Peningkatan Pelayanan Pendaftaran Penduduk	Digitalisasi dokumen pencatatan sipil	Dokumen	27204	234.108.724		159.450.610	27204	164.915.712	676	41.228.928	850	82.457.856	676	82.457.856	676	241.908.466	0,02484929	1		
			Jumlah Penerbitan Akta Kelahiran	Dokumen	22000			22000		5500		6000		5500			5500	0,25				
			Laporan Hasil Verifikasi Akta Kelahiran	Dokumen	12		10000	12		3		6		3			10003	833,583333				
		Sub Kegiatan Penerbitan Dokumen atas Hasil Pelaporan Peristiwa Kependudukan	Jumlah Penerbitan Surat Keterangan Pindah (SKP)	Dokumen	15000	168.596.619		164.546.860	15000	142.971.497	3750	31.694.920	4500	63.466.640	3750	63.466.640	8750	228.013.500	0,58333333	1		
			Laporan Data Pelayanan Pindah Datang Online dan Offline	Dokumen	12		5000	12		3		6		3			11003	916,916667				
		<b>PROGRAM PENCATATAN SIPIL</b>	Cakupan Kepemilikan Dokumen Pencatatan Sipil	Persen	96	592.481.004	10000		96	394.975.317		112.737.682		211.288.864		211.288.864	10000	211.288.864	104,166667	0	DINAS KEPENDUDUKAN DAN PENCATATAN SIPIL	
		Kegiatan Pelayanan Pencatatan Sipil	Prosentase kepemilikan dokumen pencatatan sipil	persen	96	481.570.017	5000		96	338.311.405		100.925.074		178.750.398		178.750.398	5000	178.750.398	52,08333333	0	DINAS KEPENDUDUKAN DAN PENCATATAN SIPIL	
		Sub Kegiatan Pencatatan, Penatausahaan dan Penerbitan Dokumen atas Pelaporan Peristiwa Penting	Digitalisasi dokumen pencatatan sipil	Dokumen	27204	258.765.857	6000	169.471.570	27204	177.389.977	150	51.491.212	150	91.782.424	150	91.782.424	6150	261.253.994	0,2286097	1		
			Jumlah Penerbitan Akta Kelahiran	Dokumen	22000		3500	22000		5500				5500			9000	0,40909091				
			Laporan Hasil Verifikasi Akta Kelahiran	Dokumen	12		6000	12		3				3			6003	500,25				
		Sub Kegiatan Peningkatan dalam Pelayanan Pencatatan Sipil	Jumlah Penerbitan Akta Kematian	permohonan	5000	222.804.160		182.898.610	5000	160.921.428	1000	49.433.862	1000	86.967.974	1000	86.967.974	1000	269.866.584	0,2	1		
			Laporan Hasil Verifikasi Akta Kematian	Dokumen	12		4000	12		3				3			4003	333,583333				
		<b>Kegiatan Penyelenggaraan Pencatatan Sipil</b>	Prosentase kepemilikan dokumen pencatatan sipil	Persen	96	110.910.987	3500		96	56.663.912		11.812.608		32.538.466		32.538.466	3500	32.538.466	36,45833333	0	DINAS KEPENDUDUKAN DAN PENCATATAN SIPIL	
		Sub Kegiatan Koordinasi dengan Kantor Kementerian yang Menyenggarakan Urusan Pemerintahan di Bidang Agama Kabupaten/Kota dan Pengadilan Agama yang	Koordinasi NTCR	Kali	4	110.910.987		89.706.610	4	56.663.912	1	11.812.608	2	32.538.466	1	32.538.466	4201	122.245.076	1050,25	1		
			Laporan Sinkronisasi Data NTCR	Dokumen	12		45000	12		3		6		3			45003	3750,25				
			Tercetaknya Akta Perceraian	Dokumen	45		1990	45		10		15		10			2000	44,4444444				
			Tercetaknya Akta Perkawinan	Dokumen	180		1990	180		45		60		45			2035	11,3055556				

No	Sasaran	Urusan/Bidang Urusan Pemerintahan Daerah Dan Program/Kegiatan	Indikator Kinerja Program (Output) Kegiatan (ouput)	Satuan	Target RPJMD Kabupaten/kota pada Tahun 2028 (Akhir Periode RPJMD)		Realisasi Capaian Kinerja RPJMD Kabupaten/kota sampai dengan RKPD Kabupaten/kota Tahun Lalu (2021)		Target Kinerja dan Anggaran RKPD Kabupaten/kota Tahun Berjalan (2022) yang Dievaluasi		Realisasi Kinerja Pada Triwulan		Realisasi Capaian Kinerja dan Anggaran RKPD Kabupaten/kota yang Dievaluasi		Realisasi Kinerja dan Anggaran RPJMD Kabupaten/kota s/d Tahun Pelaksanaan RKPD tahun )		Tingkat Capaian Kinerja dan Realisasi Anggaran RPJMD Kabupaten/kota s/d Tahun 2022 (%)		Perangkat Daerah Penanggung Jawab		
					6		7		8		9		10		13		14 = 7 + 13			15=14/6 x100%	
					K	Rp	K	Rp	K	Rp	K	Rp	K	Rp	K	Rp	K	Rp		K	Rp
		<b>PROGRAM PENGELOLAAN INFORMASI ADMINISTRASI KEPENDUDUKAN</b>	<b>Presentase Validasi Data Administrasi Kependudukan</b>	persen	99,5	520.910.248			99,5	588.898.548	92.000.412			242.569.624			242.569.624	0	0	DINAS KEPENDUDUKAN DAN PENCATATAN SIPIL	
		<b>Kegiatan Pengumpulan Data Kependudukan dan Pemanfaatan dan Penyajian Database Kependudukan</b>	<b>Prosentase instansi yang memanfaatkan data penduduk Disdukcapil</b>	persen	99,5	191.680.698			99,5	399.376.542	55.436.308		148.800.166		148.800.166	0	148.800.166	0	1	DINAS KEPENDUDUKAN DAN PENCATATAN SIPIL	
		Sub Kegiatan Kerjasama Pemanfaatan Data Kependudukan	Laporan Hasil Monitoring dan Evaluasi Kerjasama	Dokumen	2	54.335.193		43.054.000	500	41.025.000	100	35.887.700	200	40.925.200	100	40.925.200	100	83.979.200	50	2	
			Laporan Monitoring dan Evaluasi Inovasi Pelayanan	Dokumen	12				12			3	6		3	3		0,25			
			Perjanjian Kerjasama dengan Lembaga Pengguna	Lembaga	3		12		3			1	1		1	13		4,33333333			
		Sub Kegiatan Inventarisasi Data untuk Kepentingan Pembangunan Daerah	Jumlah Data Kependudukan yang terupdate	Data	15000	137.345.505	12	105.155.860	15000	358.351.542	3000	19.548.608	4000	107.874.966	3000	107.874.966	3012	213.030.826	0,2008	2	
			Laporan Update Elemen Data Kependudukan	Dokumen	12		12		12			3	6		3	15		1,25			
			Peserta Sosialisasi/Pemutakhiran Data Kependudukan	Orang	80		12		80			40	60		40	52		0,65			
		<b>Kegiatan Penyelenggaraan Pengelolaan Informasi Administrasi Kependudukan</b>	<b>Prosentase instansi yang memanfaatkan data penduduk Disdukcapil</b>	persen	99,5	329.229.550			99,5	189.522.006	36.564.104		93.769.458		93.769.458	0	93.769.458	0	0	DINAS KEPENDUDUKAN DAN PENCATATAN SIPIL	
		Sub Kegiatan Penyelenggaraan Pemanfaatan Data Kependudukan	Data Terakses Oleh Lembaga Pengguna	Data	500	147.465.003			500	51.633.786	100	21.621.104	150	32.626.458	100	32.626.458	100	32.626.458	0,2	0	
			Laporan Pengkajian Data Oleh Lembaga Pengguna	Dokumen	12			12	12			3	6		3	3		0,25			
			Perjanjian Kerjasama dengan Lembaga Pengguna	Lembaga	3			3	3			1	1		1	1		0,33333333			
		Sub Kegiatan Sosialisasi terkait Pengelolaan Informasi Administrasi Kependudukan	Bantulu Exo	Kali	1	168.736.122		366.687.860	1	129.430.720	1	13.243.000	1	56.193.000	1	56.193.000	1	421.880.860	1	3	
			Laporan Publikasi Informasi Administrasi Kependudukan melalui Media Sosial	Dokumen	12			12	12			3	6		3	3		0,25			
			Peserta Sosialisasi Pengelolaan Informasi Adminduk	Orang	120			120	120			30	60		30	30		0,25			
			Publikasi melalui Media Cetak	Jenis	2		12		2			1	1		1	13		6,5			
			Publikasi melalui Media Elektronik	Jenis	1		4		1			1	1		1	5		5			
		Sub Kegiatan Komunikasi, Informasi, dan Edukasi Kepada Pemangku Kepentingan dan Masyarakat	Laporan pengaduan langsung	Bulan	12	13.028.425	12	110.818.860	12	8.457.500	3	1.700.000	6	5.950.000	3	5.950.000	15	116.768.860	1,25	9	
			laporan pengaduan Via email	Bulan	12			12	90			3	6		3	93		7,75			
			laporan pengaduan whatsapp	Bulan	12			12	3			3	6		3	4		0,33333333			
			Jumlah Pengaduan	orang	5000			5000	1000			2500	1000		1001		0,2002				
		<b>PROGRAM PENGELOLAAN PROFIL KEPENDUDUKAN</b>	<b>Presentase Pemanfaatan Profil Kependudukan Oleh Lembaga Pengguna/ Masyarakat</b>	persen	100	113.902.755	0	0	100	63.872.409	18.807.208		32.914.666		32.914.666	0	32.914.666	0	0	DINAS KEPENDUDUKAN DAN PENCATATAN SIPIL	
		<b>Kegiatan Penyusunan Profil Kependudukan</b>	<b>Prosentase instansi yang memanfaatkan data penduduk Disdukcapil</b>	persen	100	113.902.755	12		100	63.872.409	18.807.208		32.914.666		32.914.666	12	32.914.666	0,12	0	DINAS KEPENDUDUKAN DAN PENCATATAN SIPIL	
		Sub Kegiatan Penyusunan Profil Data Perkembangan dan Proyeksi Kependudukan serta Kebutuhan yang lain	Jumlah Buku Agregat Adminduk	Buku	20	113.902.755	12	91.805.610	20	63.872.409	5	18.807.208	8	32.914.666	5	32.914.666	17	124.720.276	0,85	1	
			Laporan Hasil Pemanfaatan Profil Kependudukan Oleh lembaga pengguna / masyarakat	Dokumen	12		12		12			3	6		3	15		1,25			
		<b>PROGRAM PENYELENGGARAAN KEISTIMEWAAN</b>	<b>Presentase Perencanaan &amp; Pengendalian Urusan Keistimewaan yang</b>	persen	100	245.300.000	0	0	100	45.300.000	100	2.635.000	100	14.995.000	100	14.995.000	100	14.995.000	100,00	6,11	KAPANEWON BANTUL
		<b>Perencanaan dan Pengendalian</b>	<b>Capaian kinerja perencanaan dan pengendalian</b>	persen	100	245.300.000	0	-	100	45.300.000	100	2.635.000	100	14.995.000	100	14.995.000	100	14.995.000	100,00	6,11	KAPANEWON BANTUL
			Penyusunan Rencana Program dan Kegiatan Keistimewaan	dokumen	3	245.300.000	0	-	1	45.300.000	1	2.635.000	2	14.995.000	2	14.995.000	2	14.995.000	66,67	6,11	
			Dokumen laporan Pengendalian dan evaluasi	laporan	4																
		<b>PROGRAM PENYELENGGARAAN</b>	<b>Cakupan penyelenggaraan pemerintahan dan</b>	persen	94	212.224.000	90	22.451.000	90	57.299.000	8.620.000	90	28.289.000	90	28.289.000	180	50.740.000	191,49	23,91	KAPANEWON BANTUL	
		<b>Koordinasi Penyelenggaraan Koordinasi Sinergi</b>	<b>Capaian kinerja penyelenggaraan koordinasi sinergi</b>	persen	100	151.604.000	100	10.650.000	100	45.479.000	100	8.620.000	100	27.789.000	100	27.789.000	100	38.439.000	100,00	25,35	KAPANEWON BANTUL
			Laporan koordinasi Forkom pimpak	laporan	4	24.500.000	3	4.500.000	3	4.500.000	0	-	1	1.500.000	1	1.500.000	4	6.000.000	1,00	0,24	
			Peningkatan Efektifitas Kegiatan Pemerintahan di Kapanewon kepada kalurahan	laporan	4	127.104.000	5	6.150.000	9	40.979.000	2	8.620.000	6	26.289.000	6	26.289.000	11	32.439.000	275,00	25,52	
		<b>PROGRAM PEMBERDAYAAN</b>	<b>Cakupan pemberdayaan kepada masyarakat</b>	persen	100	352.600.000	100	81.630.000	100	80.950.000	100	11.200.000	100	24.750.000	100	24.750.000	200	106.380.000	200,00	30,17	KAPANEWON BANTUL
		<b>Koordinasi Kegiatan Pemberdayaan Desa</b>	<b>Capaian kinerja pemberdayaan masyarakat</b>	persen	100	260.000.000	100	81.630.000	100	58.250.000	100	11.200.000	100	24.750.000	100	24.750.000	200	106.380.000	200,00	40,92	KAPANEWON BANTUL
			Koordinasi kegiatan pemberdayaan masyarakat dalam Forum Musyawarah Perencanaan	dokumen	1	39.500.000	1	38.915.000	1	7.750.000	1	7.000.000	1	7.000.000	1	7.000.000	2	45.915.000	200,00	116,24	
			Peningkatan Efektifitas Kegiatan Pemberdayaan	dokumen	10	220.500.000	4	3.800.000	10	50.500.000	1	4.200.000	5	17.750.000	10	17.750.000	9	56.665.000	90,00	25,70	
		<b>Pemberdayaan Lembaga Masyarakat</b>	<b>Capaian kinerja pemberdayaan lembaga masyarakat</b>	persen	95	92.600.000	-	95	22.700.000	0	-	0	0	-	-	-	-	-	-	-	
			Facilitasi Pengembangan Usaha Ekonomi Masyarakat	dokumen	5	92.600.000	0	-	1	22.700.000	0	-	0	-	-	-	-	-	-	-	
		<b>PROGRAM KOORDINASI KETENTRAMAN DAN Koordinasi Upaya</b>	<b>Cakupan koordinasi ketentraman dan ketertiban</b>	persen	100	98.000.000	100	15.200.000	100	19.600.000	-	-	100	6.400.000	100	6.400.000	200	21.600.000	200,00	22,04	KAPANEWON BANTUL
			Capaian kinerja	persen	100	98.000.000	100	15.200.000	100	19.600.000	0	-	100	6.400.000	100	6.400.000	200	21.600.000	200,00	22,04	KAPANEWON BANTUL

No	Sasaran	Urusan/Bidang Urusan Pemerintahan Daerah Dan Program/Kegiatan	Indikator Kinerja Program (Output) Kegiatan (ouput)	Satuan	Target RPJMD Kabupaten/kota pada Tahun 2025 (Akhir Periode RPJMD)		Realisasi Capaian Kinerja RPJMD Kabupaten/kota sampai dengan RKPD Kabupaten/kota Tahun Lalu (2021)		Target Kinerja dan Anggaran RKPD Kabupaten/kota Tahun Berjalan (2022) yang Dievaluasi		Realisasi Kinerja Pada Triwulan		Realisasi Capaian Kinerja dan Anggaran RKPD Kabupaten/kota yang Dievaluasi		Realisasi Kinerja dan Anggaran RPJMD Kabupaten/kota s/d Tahun Pelaksanaan RKPD tahun )		Tingkat Capaian Kinerja dan Realisasi Anggaran RPJMD Kabupaten/kota s/d Tahun 2022 (%)		Perangkat Daerah Penanggung Jawab		
					6		7		8		9		10		11		12			13	
					K	Rp	K	Rp	K	Rp	K	Rp	K	Rp	K	Rp	K	Rp		K	Rp
1	2	3	4	5	6		7		8		9		10		11		12		16		
		Penyelenggaraan Sinergitas dengan Kepolisian Negara Republik Indonesia, Tentara Nasional Indonesia dan Instansi Vertikal di Wilayah Kecamatan	penyelenggaraan Laporan kejadian transibum	laporan	2	98.000.000	2	15.200.000	10	19.600.000	0	-	5	6.400.000	5	6.400.000	7	21.600.000	350,00	22,04	BANTUL
		Laporan penanggulangan bencana	laporan	2			2		2			1		1		1				150,00	
		Laporan TMMD	dokumen	2			2		1			1		1		1				150,00	
		PROGRAM PENYELENGGARAAN Penyelenggaraan Urusan Pemerintahan Umum	Capaian stabilitas penyelenggaraan Capaian kinerja penyelenggaraan	persen	100	844.753.440	100	66.655.000	100	106.525.000		1.800.000	100	5.725.000	100	5.725.000	200	72.380.000	200,00	8,57	
		Pembinaan Wawasan Kebangsaan dan Ketahanan Nasional dalam rangka Memantapkan Pengamalan Pancasila, Pelaksanaan Undang-Undang Dasar Negara Republik Indonesia Tahun 1945, Pelestarian	Laporan pembinaan peningkatan ketahanan	dokumen	12	844.753.440	12	5.950.000	12	106.525.000	1	1.800.000	5	5.725.000	5	5.725.000	17	11.675.000	141,67	1,38	
		Pembinaan Kerukunan Antar-suku dan Intrasuku,Umat Beragama,	Laporan Sosial budaya	dokumen	1	124.660.000	1	60.705.000		-							1,00	60.705.000	100,00	49	
		PROGRAM PENYELENGGARAAN KEISTIMEWAAN YOGYAKARTA URUSAN KELEMBAGAAN DAN KETERTIBAN UMUM	Persentase Perencanaan dan Pengendalian Urusan Keistimewaan yang Berkualitas	Persen		66.040.000	0	0	95	45.300.000	-	4.308.000	55	23.388.000	55	23.388.000		23.388.000		35%	KAPANEWON BAMBANGLIPIURO
		Perencanaan dan Pengendalian Pelaksanaan Kegiatan Keistimewaan	Persentase capaian kinerja perencanaan dan pengendalian kegiatan keistimewaan	Persen	100	66.040.000	0	0	100	45.300.000	-	55%	23.388.000	1	23.388.000	0,55	23.388.000	55%	35%	KAPANEWON BAMBANGLIPIURO	
		Penyusunan Rencana Program dan Kegiatan Keistimewaan	Dokumen hasil pelaksanaan kegiatan keistimewaan tingkat kapanewon	Dokumen	4	66.040.000	0	0	1	45.300.000	1	4.308.000		23.388.000	-	23.388.000	0	23.388.000	0%	35%	
		Dokumen Rencana Program dan Kegiatan Keistimewaan tingkat Kecamatan		Dokumen	3		0	0	3			2		2					0%		
		PROGRAM PENYELENGGARAAN PEMERINTAHAN DAN PELAYANAN PUBLIK	Capaian penyelenggaraan pemerintahan dan pelayanan publik	Angka	95	174.500.000	100	31.800.000	95	37.257.500		11.912.500	65	25.775.000	65	25.775.000	165	57.575.000	174%	33%	KAPANEWON BAMBANGLIPIURO
		Koordinasi Penyelenggaraan Kegiatan Pemerintahan di Tingkat Kecamatan	Capaian Kinerja Penyelenggaraan Pemerintahan Kapanewon	Persen	100	155.500.000	100	26.050.000	100	33.967.500		10.647.500	70	23.497.500	70	23.497.500	170	49.547.500	170%	32%	KAPANEWON BAMBANGLIPIURO
		Koordinasi/Sinergi Perencanaan dan Pelaksanaan Kegiatan Pemerintahan dengan Perangkat Daerah dan Instansi Vertikal Terkait	Laporan koordinasi forkompinkap	Dokumen	4	56.500.000		26.050.000	4	6.000.000	1	1.562.500	2	3.000.000	2	3.000.000	2	29.050.000	50%	51%	
		Peningkatan Efektifitas Kegiatan Pemerintahan di Tingkat Kecamatan	catatan hasil fasilitasi kapanewon kepada kalurahan	Dokumen	6	99.000.000	0	0	6	27.967.500	2	9.085.000	5	20.497.500	5	20.497.500	5	20.497.500	83%	21%	
		Pelaksanaan Urusan Pemerintahan yang Dilimpahkan kepada Camat	Capaian Kinerja Pelayanan Kapanewon	Persen	95	19.000.000	100	5.750.000	95	3.290.000		1.265.000	63	2.277.500	63	2.277.500	163	8.027.500	172%	42%	KAPANEWON BAMBANGLIPIURO
		Pelaksanaan Urusan Pemerintahan yang terkait dengan Nonperizinan	Laporan Survey Kepuasan Masyarakat	Dokumen	2	19.000.000	1	5.750.000	2	3.290.000	0	1.265.000	1	2.277.500	1	2.277.500	2	8.027.500	100%	42%	
		Masyarakat yang dilayani		Orang	9000		14600		9000		2000		6.000		6.000		20800		- 229%		
		PROGRAM PEMBERDAYAAN MASYARAKAT DESA DAN KETERTIBAN UMUM	Capaian Pemberdayaan Kepada Masyarakat	Persen	94			98.059.250	90	112.756.000		23.301.000	58	70.936.000	58	70.936.000	58	168.995.250	62%		KAPANEWON BAMBANGLIPIURO
		Koordinasi Kegiatan Pemberdayaan Masyarakat	Capaian kinerja pemberdayaan masyarakat Kalurahan	Persen	94	160.000.000	90	98.059.250	90	56.436.000		20.676.000	47	34.616.000	47	34.616.000	137	132.675.250	146%	83%	KAPANEWON BAMBANGLIPIURO
		Peningkatan Partisipasi Masyarakat dalam Forum Musyawarah Perencanaan Pembangunan di Desa	Berita Acara penyusunan perencanaan pembangunan partisipatif	Dokumen	2	60.000.000	4	61.734.250	2	16.986.000	2	16.986.000	2	16.986.000	2	16.986.000	6	78.720.250	300%	131%	Jawatan Kemakmuran
		Peningkatan Efektifitas Kegiatan Pemberdayaan Masyarakat di Wilayah Kecamatan	Laporan Bidang sosial	Dokumen	23	100.000.000	44	36.325.000	21	39.450.000	2	3.690.000	10	17.630.000	10	17.630.000	54	53.955.000	235%	54%	Jawatan Sosial
		Pemberdayaan Lembaga Kemasyarakatan Tingkat Kecamatan	Capaian Kinerja pemberdayaan lembaga kemasyarakatan	Persen	100	95.000.000		90	56.320.000		2.625.000	68	36.320.000	68	36.320.000	68	36.320.000	68%	38%	KAPANEWON BAMBANGLIPIURO	
		Fasilitasi Pengembangan Usaha Ekonomi Masyarakat	Laporan pendampingan pengembangan usaha masyarakat	Dokumen	4	95.000.000	0	0	4	56.320.000	1	2.625.000	3	36.320.000	3	36.320.000	3	36.320.000	75%	38%	
		PROGRAM KOORDINASI KETERTIBAN DAN KETERTIBAN UMUM	Capaian Koordinasi Ketertiban dan Ketertiban Kapanewon	Persen	100	270.000.000	100	138.444.750	100	78.678.500		3.325.000	75	58.978.500	75	58.978.500	175	197.423.250	175%	73%	KAPANEWON BAMBANGLIPIURO
		Koordinasi Upaya Penyelenggaraan Ketertiban dan Ketertiban Umum	Capaian Kinerja Penyelenggaraan Ketertiban dan Ketertiban Umum	Persen	100	270.000.000		138.444.750	100	78.678.500		3.325.000	75	58.978.500	75	58.978.500	75	197.423.250	75%	73%	KAPANEWON BAMBANGLIPIURO
		Sinergitas dengan Kepolisian Negara Republik Indonesia, Tentara Nasional Indonesia dan Instansi Vertikal di Wilayah Kecamatan	Laporan kejadian transibum di kapanewon	Dokumen	4	270.000.000	4	138.444.750	4	78.678.500	1	3.325.000	2	58.978.500	2	58.978.500	6	197.423.250	150%	73%	
		laporan pelaksanaan upacara hari besar		Dokumen	12		12		12		0						12		100%		



No	Sasaran	Urusan/Bidang Urusan Pemerintahan Daerah Dan Program/Kegiatan	Indikator Kinerja Program (Outcome)/ Kegiatan (output)	Satuan	Target RPJMD Kabupaten/kota pada Tahun 2025 (Akhir Periode RPJMD)	Realisasi Capaian Kinerja RPJMD Kabupaten/kota sampai dengan RKPD Kabupaten/kota Tahun Lalu (2021)	Target Kinerja dan Anggaran RKPD Kabupaten/kota Tahun Berjalan (2022) yang Dievaluasi	Realisasi Kinerja Pada Triwulan				Realisasi Capaian Kinerja dan Anggaran RKPD Kabupaten/kota yang Dievaluasi	Realisasi Kinerja dan Anggaran RPJMD Kabupaten/kota s/d Tahun 2022 (Akhir Tahun Pelaksanaan RKPD tahun )	Tingkat Capaian Kinerja dan Realisasi Anggaran RPJMD Kabupaten/kota s/d Tahun 2022 (%)	Perangkat Daerah Penanggung Jawab						
								I		II						13		14 = 7 + 13			
								K	Rp	K	Rp					K	Rp	K	Rp	K	Rp
1	2	3	4	5	6	7	8	9	10	11	12	13	14	15	16						
			Laporan Penanggulangan Bencana	Dokumen	2			1		1				150%							
		PROGRAM PENYELENGGARAAN URUSAN PEMERINTAHAN UMUM	Cakupan Stabilitas Penyelenggaraan Pemerintahan Umum	Persen	100	63.000.000	100	12.360.000	100	5.000.000	2.550.000	100	5.000.000	100	5.000.000	200	17.360.000	200%	28%	KAPANEWON BAMBANGLIPURO	
		Penyelenggaraan Urusan Pemerintahan Umum sesuai Penugasan Kepala Daerah	Capaian kinerja penyelenggaraan pemerintahan umum	Persen	100	63.000.000	100	12.360.000	100	5.000.000	2.550.000	100	5.000.000	100	5.000.000	100	17.360.000	100%	28%	KAPANEWON BAMBANGLIPURO	
		Pembinaan Wawasan Kebangsaan dan Ketahanan Nasional dalam rangka Memantapkan Pengamalan Pancasila, Pelaksanaan Undang-Undang Dasar Negara Republik Indonesia Tahun 1945, Pelestarian Sejarah Tunggai Ika serta Pemerintahan dan Pemeliharaan Keutuhan Negara Kesatuan Republik Indonesia	Laporan pembinaan peningkatan ketahanan nasional	Dokumen	2	63.000.000		12.360.000	2	5.000.000	1	2.550.000	2	5.000.000	2	17.360.000	100%	28%			
		PROGRAM PENYELENGGARAAN KEISTIMEWAAN YOGYAKARTA URUSAN KELEMBAGAAN DAN KETATALAKSANAAN	Prosentase urusan keistimewaan yang berkualitas	persen	100	66.040.000	0	-	100	45.300.000	3.070.000	60	23.660.000	60	23.660.000	60	23.660.000	60	35,8267717	KAPANEWON DLINGO	
		Perencanaan dan Pengendalian Pelaksanaan Kegiatan Keistimewaan	Perentase Capaian Kinerja Perencanaan dan Pengendalian kegiatan Keistimewaan		100	66.040.000	0	-	100	45.300.000	3.070.000	60	23.660.000	60	23.660.000	60	23.660.000	60	35,8267717	KAPANEWON DLINGO	
		Penyusunan Rencana Program dan Kegiatan Keistimewaan	Dokumen Pengendalian Urusan Keistimewaan Kabupaten	Dokumen	3	66.040.000			4	45.300.000	0	3.070.000	2	23.660.000	2	23.660.000	2	23.660.000	67	35,8267717	
			Dokumen Perencanaan Urusan Keistimewaan Kapanewon	Dokumen	4				3		0		1		1				25		
		PROGRAM PENYELENGGARAAN PEMERINTAHAN DAN PELAYANAN PUBLIK	Cakupan penyelenggaraan pemerintahan dan pelayanan publik	persen	100	145.000.000	90	33.962.500,00	100	45.930.000	40	3.125.000	95	23.420.000	95	23.420.000	185	57.382.500	185	39,5741379	KAPANEWON DLINGO
		Koordinasi Penyelenggaraan Kegiatan Pemerintahan di Tingkat Kecamatan	Cakupan penyelenggaraan pemerintahan dan pelayanan publik	persen	100	95.000.000	95	21.000.000,00	95	37.935.000	95	2.125.000	95	17.925.000	95	17.925.000	190	38.925.000	190	40,9736842	KAPANEWON DLINGO
		Koordinasi/Sinergi Perencanaan dan Pelaksanaan Kegiatan Pemerintahan dengan Perangkat Daerah dan Instansi Vertikal Terkait	laporan koordinasi forkomimkap	dokumen	4	35.000.000	2	21.000.000,00	4	9.375.000	1	-	2	5.100.000	2	5.100.000	4	26.100.000	100	74,5714286	
		Peningkatan efektivitas kegiatan Pemerintahan di tingkat kecamatan	catatan hasil fasilitasi kapanewon kepada kelurahan tingkat kecamatan	dokumen	6	60.000.000	2		6	28.560.000	1	2.125.000	1	12.825.000	1	12.825.000	3	12.825.000	50	21,375	
		Pelaksanaan Urusan Pemerintahan yang Dilimpahkan kepada Camat	Cakupan penyelenggaraan pemerintahan dan pelayanan publik	angka	100	50.000.000	90	12.962.500,00	90	7.995.000	90	1.000.000	95	5.495.000	95	5.495.000	185	18.457.500	185	36,915	KAPANEWON DLINGO
		Pelaksanaan Urusan Pemerintahan yang terkait dengan Nonperizinan	Laporan survei kepuasan Masyarakat yang dilayani	Dokumen	2	50.000.000	14	12.962.500,00	2	7.995.000	2	1.000.000	2	5.495.000	2	5.495.000	16	18.457.500	800	36,915	
				orang	5280	4000		5280	500	1200		1200		1200	5200				98		
		PROGRAM PEMBERDAYAAN MASYARAKAT DESA DAN KELURAHAN	Cakupan Pemberdayaan kepada masyarakat	persen	100	245.000.000	85	73.100.000,00	100	103.955.000	40	20.400.000	80	35.700.000	80	35.700.000	165	108.800.000	165	44,4081633	KAPANEWON DLINGO
		Koordinasi Kegiatan Pemberdayaan Desa	cakupan pelayanan sosial kemasyarakatan	persen	100	145.000.000	85	73.100.000,00	85	48.130.000	80	16.150.000	80	30.850.000	80	30.850.000	165	103.950.000	165	71,6896552	KAPANEWON DLINGO
		Peningkatan Partisipasi Masyarakat dalam Forum Musyawarah Perencanaan Pembangunan di Desa	Berita acara Penyusunan perencanaan pembangunan partisipatif	dokumen	2	35.000.000	2	20.150.000,00	1	18.530.000	2	11.050.000	2	13.600.000	2	13.600.000	4	33.750.000	200	96,4285714	
		Peningkatan Efektivitas Kegiatan Pemberdayaan Masyarakat di Wilayah Kecamatan	laporan bidang sosial	dokumen	14		1		6	0		6		6		7			50		
			laporan bidang sosial	dokumen	32	110.000.000	2	52.950.000,00	32	29.600.000	0	5.100.000	12	17.250.000	12	17.250.000	14	70.200.000	44	63,8181818	
		Pemberdayaan lembaga Kemasyarakatan tingkat Kecamatan	cakupan pemberdayaan kepada masyarakat	persen	100	100.000.000	100	55.825.000	100	55.825.000	2	4.250.000	3	4.850.000	3	4.850.000	3	4.850.000	60	4,85	KAPANEWON DLINGO
		fasilitasi Pengembangan usaha Ekonomi Masyarakat	Laporan Pendampingan pengembangan usaha masyarakat	Dokumen	5	100.000.000			5	55.825.000	2	4.250.000	3	4.850.000	3	4.850.000	3	4.850.000	60	4,85	
		PROGRAM KOORDINASI KETERTAMAN DAN KETERTIBAN UMUM	Cakupan kinerja penyelenggaraan ketertaman dan ketertiban umum	persen	100	180.000.000	100	31.400.000,00	100	95.825.000	1.275.000	95	2.475.000	95	2.475.000	195	33.875.000	195	18,8194444	KAPANEWON DLINGO	
		Koordinasi Upaya Penyelenggaraan Ketertaman dan Ketertiban Umum	cakupan koordinasi ketertaman dan ketertiban kapanewon	persen	100	180.000.000	100	31.400.000,00	100	95.825.000	1.275.000	95	2.475.000	95	2.475.000	195	33.875.000	195	18,8194444		
		Sinergitas dengan Kepolisian Negara Republik Indonesia,	laporan kejadian transtibum di kapanewon	Dokumen	2	180.000.000	5	31.400.000,00	4	95.825.000	1	1.275.000	1	2.475.000	1	2.475.000	6	33.875.000	300	18,8194444	
		Tentara Nasional Indonesia dan Instansi Vertikal di Wilayah Kecamatan	laporan pelaksanaan upacara hari besar	Dokumen	4		2		12	0		3		3		5			125		
			laporan penanggulangan bencana	Dokumen	12		50		2	0		-		-		50			417		
		PROGRAM PENYELENGGARAAN URUSAN PEMERINTAHAN UMUM	Cakupan kinerja penyelenggaraan pemerintahan umum	persen	100	35.000.000	100	12.712.500,00	100	7.750.000		1.062.500	95	2.125.000	95	2.125.000	195	14.837.500	195	42,3928571	KAPANEWON DLINGO

No	Sasaran	Urusan/Bidang Urusan Pemerintahan Daerah Dan Program/Kegiatan	Indikator Kinerja Program (Outcome)/ Kegiatan (output)	Satuan	Target RPJMD Kabupaten/kota pada Tahun 2025 (Akhir Periode RPJMD)		Realisasi Capaian Kinerja RPJMD Kabupaten/kota sampai dengan RKPD Kabupaten/kota Tahun Lalu (2021)		Target Kinerja dan Anggaran RKPD Kabupaten/kota Tahun Berjalan (2022) yang Dievaluasi		Realisasi Kinerja Pada Triwulan				Realisasi Capaian Kinerja dan Anggaran RKPD Kabupaten/kota yang Dievaluasi		Realisasi Kinerja dan Anggaran RPJMD Kabupaten/kota s/d Tahun Pelaksanaan RKPD tahun )		Tingkat Capaian Kinerja dan Realisasi Anggaran RPJMD Kabupaten/kota s/d Tahun 2022 (%)		Perangkat Daerah Penanggung Jawab
					6		7		8		9		10		13		14 = 7 + 13		15=14/6 x100%		
					K	Rp	K	Rp	K	Rp	K	Rp	K	Rp	K	Rp	K	Rp	K	Rp	
1	2	3	4	5	6	7	8	9	10	11	12	13	14	15	16	17	18	19	20	21	22
		Penyelenggaraan Urusan Pemerintahan Umum sesuai Penugasan Kepala Daerah	cakupan stabilisasi penyelenggaraan pemerintahan umum	persen	100	35.000.000	100	12.712.500,00	100	7.750.000	1.062.500	95	2.125.000	95	2.125.000	195	14.837.500	195	4239%		KAPANEWON DLINGO
		Pembinaan Wawasan Kebangsaan dan Ketahanan Nasional dalam rangka Memantapkan Pengalaman Pancasila, Pelaksanaan Undang- Undang Dasar Negara Republik Indonesia Tahun 1945, Pelestarian Bhinneka Tunggal Ika serta Pemertahanan dan Pemeliharaan Keutuhan Negara Kesatuan Republik Indonesia	laporan pembinaan peningkatan ketahanan nasional	Dokumen	3	35.000.000	4	12.712.500,00	2	7.750.000	1	1.062.500	2	2.125.000	2	2.125.000	6	14.837.500	200	42.3928571	
		<b>PROGRAM PENYELENGGARAAN KEISTIMEWAAN YOGYAKARTA URUSAN KELEMBAGAAN DAN PENGENDALIAN KEGIATAN KEISTIMEWAAN</b>	Persentase Perencanaan dan Pengendalian Urusan Keistimewaan yang Berkualitas	Angka	100	309.460.000	0		100	45.300.000	17	3.130.000	50,50	20.930.000	50,50	20.930.000	50,50	20.930.000	0,505	0,06763394	KAPANEWON MOGIRI
		Perencanaan dan Pengendalian Pelaksanaan Kegiatan Keistimewaan	Persentase Capaian Kinerja perencanaan dan pengendalian kegiatan keistimewaan	persen		309.460.000	0		100	45.300.000	17	3.130.000	50,50	20.930.000	50,50	20.930.000	50,50	20.930.000		0,06763394	KAPANEWON MOGIRI
		Penyusunan Rencana Program dan Kegiatan Keistimewaan	Dokumen rencana program dan kegiatan keistimewaan tingkat kapanewon	Dokumen	20	309.460.000	0		3	45.300.000	0	3.130.000	1	20.930.000	1	20.930.000	1,00	20.930.000	0,05	0,06763394	
			Dokumen Hasil koordinasi pelaksanaan kegiatan keistimewaan tingkat kapanewon	Dokumen	15				1		0		1		1		1,00		-0,06866667		
		<b>PROGRAM PENYELENGGARAAN PEMERINTAHAN DAN PELAYANAN PUBLIK</b>	Cakupan Penyelenggaraan Pemerintah dan Pelayanan Publik	persen	100	452.200.000	60	44.700.000	95	48.860.000	25	4.700.000	50	20.360.000	50	20.360.000	110,00	65.060.000	110,0%	14,39%	KAPANEWON MOGIRI
		Koordinasi Penyelenggaraan Kegiatan Pemerintahan di Tingkat Kecamatan	Capaian Kinerja Penyelenggaraan Pemerintahan Umum Kecamatan	persen		360.400.000	52	41.100.000	100	42.060.000	25	3.000.000	50	16.960.000	50	16.960.000	102,00	58.060.000	16,1%		KAPANEWON MOGIRI
		Koordinasi/Sinergi Perencanaan dan Pelaksanaan Kegiatan Pemerintahan dengan Perangkat Daerah dan Instansi Vertikal Terkait	Dokumen Monografi Kecamatan	Dokumen			1	41.100.000							-	1,00	41.100.000				
			Laporan pendampingan Pengelolaan Keuangan Desa	Dokumen			16								-	16,00	-				
			Laporan Pembinaan Pengendalian Pemerintahan Desa	Dokumen			8								-	8,00	-				
			Laporan Rakorpicam /Muspika	Dokumen			12								-	12,00	-				
			Laporan koordinasi forkomimkap	dokumen	20	180.000.000			4	15.000.000	1	3.000.000	2	7.500.000	2	7.500.000	2,00	7.500.000	10,0%	4,2%	
		Peningkatan Efektifitas Kegiatan Pemerintahan di Tingkat Kecamatan	Catatan Hasil Fasilitasi Kapanewon Kepada Kalurahan	dokumen	30	180.400.000			6	27.060.000	0	0	2	9.460.000	2	9.460.000	2,00	9.460.000	6,7%	5,2%	
		Pelaksanaan Urusan Pemerintahan yang Dilimpahkan kepada Camat	Capaian Kinerja Pelayanan Kecamatan	persen		91.800.000	75	3.600.000	100	6.800.000	25	1.700.000	50	3.400.000	50	3.400.000	125,00	7.000.000	7,6%		KAPANEWON MOGIRI
		Pelaksanaan Urusan Pemerintahan yang terkait dengan Nonperizinan	Laporan Survey Kepuasan Masyarakat	Dokumen	10	91.800.000		3.600.000	2	6.800.000	0	1.700.000	1	3.400.000	1	3.400.000	1,00	7.000.000	10,0%	7,6%	
			Masyarakat yang dilayani	orang	50000				10000			310	3000		3.000		3000,00		-6,0%		
			Layanan Yang diberikan jenis						12			12		12		-	12,00				
		<b>PROGRAM PEMBERDAYAAN MASYARAKAT DESA DAN KELIRAHAN</b>	Cakupan Pemberdayaan Kepada Masyarakat	persen	100	1.409.122.500	75	152.600.000	95	169.325.000	25	32.750.000	50	74.510.000	50	74.510.000	125,00	227.110.000	125,00%	16,12%	KAPANEWON MOGIRI
		Koordinasi Kegiatan Pemberdayaan Desa	Capaian Kinerja Pemberdayaan Masyarakat Desa	persen		876.840.000	95	111.100.000	100	111.415.000	25	32.750.000	50	55.350.000	50	55.350.000	145,00	166.450.000	19,0%		KAPANEWON MOGIRI
		Peningkatan Partisipasi Masyarakat dalam Forum Musyawarah Perencanaan Pembangunan di Desa	Laporan Pra Musrenbang dan Musrenbang Kecamatan	Dokumen			2	18.100.000							-	2,00	18.100.000				
			Berita Acara Penyusunan Perencanaan Pembangunan Partisipatif	Dokumen	10	292.990.000			2	26.440.000	2	15.900.000	2	15.900.000	2	15.900.000	2,00	15.900.000	20,0%	5,4%	
			Laporan Movev Bantuan Pendidikan	Dokumen	40				8		0		0		-	0,00			-0,0%		
		Peningkatan Efektifitas Kegiatan Pemberdayaan Masyarakat di Wilayah Kecamatan	Laporan bidang sosial	Dokumen	215	583.850.000	1	93.000.000	43	84.975.000	10	16.850.000	20	39.450.000	20	39.450.000	21,00	132.450.000	9,8%	22,7%	
			Laporan Pembinaan bidang keagamaan	Dokumen			3								-	3,00	-				
			Laporan Pembinaan Bidang kebudayaan	Dokumen			1								-	1,00	-				
			Laporan Pembinaan bidang kesehatan	Dokumen			4								-	4,00	-				
			Laporan Pembinaan bidang olahraga	Dokumen			4								-	4,00	-				
			laporan pendampingan upaya pengentasan kemiskinan	Dokumen			1								-	1,00	-				
		Pemberdayaan Lembaga Masyarakat Tingkat Kecamatan	Capaian Kinerja Pemberdayaan Lembaga Masyarakat	persen		532.282.500	45	41.500.000	100	57.910.000	0	-	38	19.160.000	38	19.160.000	83,00	60.660.000	11,4%		KAPANEWON MOGIRI
		Facilitasi Pengembangan Usaha Ekonomi Masyarakat	Laporan Pembinaan pengelolaan lingkungan hidup	Dokumen	30	532.282.500	3	41.500.000			0	0			-	3,00	41.500.000	10,0%	7,8%		
			Promosi Produk UKM	kali			1			0	0	0			-	1,00	-				
			Laporan Pendampingan Pengembangan Usaha Masyarakat	Dokumen			1		6	57.910.000	0	0	3	19.160.000	3	19.160.000	4,00	19.160.000			

No	Sasaran	Urusan/Bidang Urusan Pemerintahan Daerah Dan Program/Kegiatan	Indikator Kinerja Program (Outcome)/ Kegiatan (output)	Satuan	Target RPJMD Kabupaten/kota pada Tahun 2025 (Akhir Periode RPJMD)		Realisasi Capaian Kinerja RPJMD Kabupaten/kota sampai dengan RKPD Kabupaten/kota Tahun Lalu (2021)		Target Kinerja dan Anggaran RKPD Kabupaten/kota Tahun Berjalan (2022) yang Dievaluasi		Realisasi Kinerja Pada Triwulan		Realisasi Capaian Kinerja dan Anggaran RKPD Kabupaten/kota yang Dievaluasi		Realisasi Kinerja dan Anggaran RPJMD Kabupaten/kota s/d Tahun 2022 (Akhir Tahun Pelaksanaan RKPD tahun )		Tingkat Capaian Kinerja dan Realisasi Anggaran RPJMD Kabupaten/kota s/d Tahun 2022 (%)		Perangkat Daerah Penanggung Jawab						
					6		7		8		9		10		13		14 = 7 + 13			15=14/6 x100%					
					K	Rp	K	Rp	K	Rp	K	Rp	K	Rp	K	Rp	K	Rp		K	Rp	K	Rp		
		<b>PROGRAM KOORDINASI KETERTAMAN DAN KETERTIBAN UMUM</b>	Cakupan Koordinasi Ketertaman dan Ketertiban Kapanewon	persen		724.750.000	70	23.600.000	95	40.500.000	20		2.450.000	50		7.950.000	50		7.950.000	120,00		31.550.000	4,35%	KAPANEWON IMOIRI	
		Koordinasi Upaya Penyelenggaraan Ketertaman dan Ketertiban Umum	Capaian kinerja penyelenggaraan ketertaman dan ketertiban umum	persen		724.750.000	70	23.600.000	95	40.500.000	20		2.450.000	50		7.950.000	50		7.950.000	120,00		31.550.000	4,4%	KAPANEWON IMOIRI	
			Sinergis dengan Laporan kejadian transibum di Kapanewon	Dokumen	10	724.750.000	12	23.600.000	4	40.500.000	1		2.450.000	2		7.950.000	2		7.950.000	14,00		31.550.000	140,0%	4,4%	
			Laporan Pelaksanaan Upacara Hari Besar	Dokumen	20				12		0			3			3			3,00			- 15,0%		
			Laporan Penanggulangan Bencana	Dokumen	60				6		0,5			1			1			7,00			- 11,7%		
			Laporan pembinaan kelompok masyarakat dan linmas	Dokumen					3		0									3,00			-		
		<b>PROGRAM PENYELENGGARAAN URUSAN PEMERINTAHAN UMUM</b>	Capaian kinerja penyelenggaraan pemerintahan umum	persen		361.600.000	30	20.125.000	100	15.400.000	25		3.800.000	40		5.300.000	40		5.300.000	70,00		25.425.000	7,03%	KAPANEWON IMOIRI	
		Penyelenggaraan Urusan Pemerintahan Umum sesuai Penugasan Kepala Daerah	Capaian kinerja penyelenggaraan pemerintahan umum	persen		361.600.000	30	20.125.000	100	15.400.000	25		3.800.000	40		5.300.000	40		5.300.000	70,00		25.425.000	7,0%	KAPANEWON IMOIRI	
		Pembinaan Wawasan Kebangsaan dan Ketahanan Nasional dalam rangka Memantapkan Pengamalan Pancasila, Pelaksanaan Undang- Undang Dasar	Laporan Hasil Pelaksanaan Upacara	dokumen			5	20.125.000												5,00		20.125.000			
			Laporan Pembinaan Peningkatan Ketahanan Nasional	Dokumen	10	361.600.000			2	15.400.000	1		3.800.000	1		5.300.000	1		5.300.000	1,00		5.300.000	10,0%	1,5%	
		<b>PROGRAM PENYELENGGARAAN KEISTIMEWAAN YOGYAKARTA URUSAN KELEMBAGAAN DAN KETATALAKSANAAN</b>	Prosentase urusan keistimewaan yang berkualitas	persen	100	309.460.000			100	45.300.000			3.670.000			17.680.000			17.680.000	0		17.680.000	0,00	5,71	KAPANEWON JETIS
		Perencanaan dan Pengendalian Pelaksanaan Kegiatan Keistimewaan	Persentase Capaian Kinerja Perencanaan dan Pengendalian kegiatan Keistimewaan		100	245.300.000				45.300.000			3.670.000	40		17.680.000	40		17.680.000	40		17.680.000	40,00	7,21	KAPANEWON JETIS
		Penyusunan Rencana Program dan Kegiatan Keistimewaan	Dokumen Pengendalian Urusan Keistimewaan Kapanewon	Dokumen	20	245.300.000			4	45.300.000	0		3.670.000	1		17.680.000	1		17.680.000	1		17.680.000	5,00	7,21	
			Dokumen Perencanaan Urusan Keistimewaan Kapanewon	Dokumen	15				3		0			2			2			- 2			- 13,33		
		<b>PROGRAM PENYELENGGARAAN PEMERINTAHAN DAN PELAYANAN PUBLIK</b>	Cakupan penyelenggaraan pemerintahan dan pelayanan publik	persen	94	138.225.000	90	25.475.000,00	92	25.475.000	40		6.900.000	50		12.312.500	50		12.312.500	50,000		37.787.500	53,19	27,34	KAPANEWON JETIS
		Koordinasi Penyelenggaraan Kegiatan Pemerintahan di Tingkat Kecamatan	Cakupan penyelenggaraan pemerintahan dan pelayanan publik	persen	100	76.100.000	95	11.350.000,00	95	11.350.000	95		3.900.000	95		5.250.000	95		5.250.000	95,000		16.600.000	95,00	21,81	KAPANEWON JETIS
		Koordinasi/Sinergi Perencanaan dan Pelaksanaan Kegiatan Pemerintahan dengan Perangkat Daerah dan Instansi Vertikal Terkait	laporan koordinasi forkomimkap	dokumen	20	41.400.000	4	11.350.000,00	4	5.400.000	1		1.350.000	2		2.700.000	2		2.700.000	6,000		14.050.000	30,00	33,94	
		Peningkatan efektivitas kegiatan Pemerintahan di tingkat kecamatan	catatan hasil fasilitasi kapanewon kepada kalurahan	dokumen	30	34.700.000	2		2	5.950.000	1		2.550.000	1		2.550.000	1		2.550.000	3,000		2.550.000	10,00	7,35	
		<b>Pelaksanaan Urusan Pemerintahan yang Dilimpahkan kepada Camat</b>	Cakupan penyelenggaraan pemerintahan dan pelayanan publik	angka	100	61.125.000	90	14.125.000,00	90	14.125.000	90		3.000.000			7.062.500	-		7.062.500	90,000		21.187.500	90,00	34,66	KAPANEWON JETIS
		Pelaksanaan Urusan Pemerintahan yang terkait dengan Nonperizinan	Laporan survei kepuasan Masyarakat (SKM)	Dokumen	10	62.125.000	2	14.125.000,00	2	14.125.000	0		3.000.000	1		7.062.500	1		7.062.500	3,000		21.187.500	30,00	34,10	
			masyarakat yang dilayani jenis Layanan yang diberikan	orang	27250	4000		5280		500			2.800			2.800			- 8.800.000			- 24.95	100,00		
				jenis	14			14		14			14			14									
		<b>PROGRAM PEMBERDAYAAN MASYARAKAT DESA DAN KELIBAHAN</b>	Cakupan Pemberdayaan kepada masyarakat	persen	95	775.651.000	85	127.565.000,00	100	161.585.000	40		33.675.000			75.035.000	-		75.035.000	85,000		202.600.000	89,47	26,12	KAPANEWON JETIS
		Koordinasi Kegiatan Pemberdayaan Desa	cakupan pelayanan sosial kemasyarakatan	persen	100	496.565.000	85	127.565.000,00	85	127.565.000			30.487.500			70.785.000	-		70.785.000	85,000		198.350.000	85,00	39,94	KAPANEWON JETIS
		Peningkatan Partisipasi Masyarakat dalam Forum Musyawarah Perencanaan Pembangunan di Desa	monev pedukuhan	dokumen	10	179.612.500	2	19.612.500,00	1	19.612.500	2		19.612.500	1		19.612.500	1		19.612.500	3,000		39.225.000	30,00	21,84	
			laporan bidang sosial	dokumen	20				1		1			1						2.000			- 10,00		
			laporan kegiatan sosial	dokumen	30	316.952.500	16	107.952.500,00	16	107.952.500	2		10.875.000	8		51.172.500	8		51.172.500	24,000		159.125.000	80,00	50,20	
		<b>Pemberdayaan lembaga Kemasyarakatan tingkat Kecamatan</b>	cakupan pemberdayaan kepada masyarakat	persen	100	278.926.000	92		100	34.020.000			3.187.500			4.250.000	-		4.250.000	92,000		4.250.000	92,00	1,52	KAPANEWON JETIS
		fasilitasi Pengembangan Usaha Ekonomi Masyarakat	Laporan Pendampingan pengembangan usaha masyarakat	Dokumen	25	278.926.000	5		5	34.020.000	1		3.187.500	2		4.250.000	2		4.250.000	7,000		4.250.000	28,00	1,52	
		<b>PROGRAM KOORDINASI KETERTAMAN DAN KETERTIBAN UMUM</b>	cakupan kinerja penyelenggaraan ketertaman dan ketertiban umum	persen	100	651.137.500	100	116.087.500,00	100	116.087.500			1.062.500			4.250.000	-		4.250.000	100,000		120.337.500	100,00	18,48	KAPANEWON JETIS
		Koordinasi Upaya Penyelenggaraan Ketertaman dan Ketertiban Umum	cakupan koordinasi ketertaman dan ketertiban kapanewon	persen	100	651.137.500	100	116.087.500,00	100	116.087.500			1.062.500			4.250.000	-		4.250.000	100,000		120.337.500	100,00	18,48	KAPANEWON JETIS
		Sinergis dengan Kepolisian Negara Republik Indonesia	laporan kejadian transibum di kapanewon	Dokumen	20	651.137.500	1	116.087.500,00	1	116.087.500	1		1.062.500			4.250.000			4.250.000	1,000		120.337.500	5,00	18,48	
		Tentara Nasional Indonesia	laporan pelaksanaan upacara hari besar	Dokumen	60				12		0			5,00			5			- 17,000			- 28,33		

No	Sasaran	Urusan/Bidang Urusan Pemerintahan Daerah Dan Program/Kegiatan	Indikator Kinerja Program (Output) Kegiatan (ouput)	Satuan	Target RPJMD Kabupaten/kota pada Tahun 2026 (Akhir Periode RPJMD)		Realisasi Capaian Kinerja RPJMD Kabupaten/kota sampai dengan RKPD Kabupaten/kota Tahun Lalu (2021)		Target Kinerja dan Anggaran RKPD Kabupaten/kota Tahun Berjalan (2022) yang Dievaluasi		Realisasi Kinerja Pada Triwulan		Realisasi Capaian Kinerja dan Anggaran RKPD Kabupaten/kota yang Dievaluasi		Realisasi Kinerja dan Anggaran RPJMD Kabupaten/kota s/d Tahun Pelaksanaan RKPD tahun )		Tingkat Capaian Kinerja dan Realisasi Anggaran RPJMD Kabupaten/kota s/d Tahun 2022 (%)		Perangkat Daerah Penanggung Jawab			
					6		7		8		9		10		13		14 = 7 + 13			15=14/6 x100%		
					K	Rp	K	Rp	K	Rp	K	Rp	K	Rp	K	Rp	K	Rp		K	Rp	
		dan Instansi Vertikal di Wilayah Kecamatan	laporan penanggulangan bencana	Dokumen	10		1		1		0											
		<b>PROGRAM PENYELENGGARAAN URUSAN PEMERINTAHAN JUMUM</b>	cakupan kinerja penyelenggaraan pemerintahan umum	persen	100	36.000.000	100	5.250.000,00	100	5.250.000	-					100,00	5.250.000	100,00	14,58	KAPANEWON JETIS		
		Penyelenggaraan Urusan Pemerintahan Umum sesuai Penugasan Kepala Daerah	cakupan stabilisasi penyelenggaraan pemerintahan umum	persen	100	36.000.000	100	5.250.000,00	100	5.250.000	-					100,00	5.250.000	100,00	14,58	KAPANEWON JETIS		
		Pembinaan Wawasan Kebangsaan dan Ketahanan Nasional dalam rangka Memantapkan Pengamalan Pancasila, Pelaksanaan Undang- Undang Dasar Negara Republik Indonesia Tahun 1945, Pelestarian Bhinneka Tunggal Ika serta Pemertahanan dan Pemeliharaan Keutuhan Negara Kesatuan Republik Indonesia	laporan pembinaan peningkatan ketahanan nasional	Dokumen	10	26.000.000	4	5.250.000,00	1	5.250.000						1,000	5.250.000	10,00	52,50			
		Pemertahanan dan pemeliharaan keutuhan negara kesatuan Republik Indonesia	Laporan Movev Pilkada	Dokumen	1	10.000.000	1		0										0,00			
		<b>PROGRAM PENYELENGGARAAN KEISTIMEW AAN YOGYAKARTA TA URUSAN KELEMBAG AAN DAN KETATALAK SAMAN.</b>	Persentase Urusan Keistimewaan yang berkualitas	persen	100	116.040.000	-	100	45.300.000	10	4.530.000	53	23.808.750	53	23.808.750	53	23.808.750	58,33	47,62	KAPANEWON KRETEK		
		Penyusunan Rencana Program dan Kegiatan Keistimewaan	Dokumen Pengendalian Urusan Keistimewaan Kapanewon	dokumen	4	50.000.000			4	45.300.000	1	4.530.000	1	23.808.750	1	23.808.750	1	23.808.750	25,00	47,62	KAPANEWON KRETEK	
			Dokumen Perencanaan Urusan Keistimewaan Kapanewon	dokumen	3	66.040.000			3		1		1		1			33,33				
3		<b>PROGRAM PENYELENGGARAAN PEMERINTAHAN DAN PELAYANAN PUBLIK</b>	Cakupan penyelenggaraan pemerintahan dan pelayanan publik	persen	90	150.000.000	90	47.757.500	90	23.400.000	90	10.481.650	90	43.325.000	90	43.325.000	180	91.082.500	200,00	60,72	KAPANEWON KRETEK	
		Koordinasi Penyelenggaraan Kegiatan Pemerintahan di Tingkat Kecamatan	Capaian Kinerja Penyelenggaraan Pemerintahan Kapanewon	persen	100	55.000.000	95	37.557.500	100	4.950.000	25	1.562.900	50	26.875.000	50	26.875.000	145	64.432.500	145,00	117,15	KAPANEWON KRETEK	
		Koordinasi/Sinergi Perencanaan dan Pelaksanaan Kegiatan Pemerintahan dengan Perangkat Daerah dan Instansi Vertikal Terkait	Laporan koordinasi Forkompinkap	dokumen	4	40.000.000	2	37.557.500	4	4.950.000	1	1.562.900	2	2.475.000	2	2.475.000	4	40.032.500	100,00	100,08		
		Peningkatan Efektifitas Kegiatan Pemerintahan di Tingkat Kecamatan	Catatan hasil fasilitas kapanewon kepada kalurahan	dokumen	6	15.000.000	4		6		2		2	24.400.000	2	24.400.000	6	24.400.000	100,00	162,67		
		Pelaksanaan Urusan Pemerintahan yang Dilimpahkan kepada Camat	Capaian Kinerja Pelayanan Pemerintahan	angka	100	95.000.000	100	10.200.000	100	18.450.000	25	8.918.750	50	16.450.000	50	16.450.000	50	26.650.000	50,00	28,05	KAPANEWON KRETEK	
		Pelaksanaan Urusan Pemerintahan yang terkait dengan Nonperizinan	Laporan Survey Kepuasan Masyarakat	dokumen	2	95.000.000	14	10.200.000	2	18.450.000	0	8.918.750	1	16.450.000	1	16.450.000	15	26.650.000	750,00	28,05		
		<b>PROGRAM PEMBERDAYAAN MASYARAKAT DESA DAN KELUARAN</b>	Cakupan Pemberdayaan Kepada Masyarakat	orang	12000	341.000.000	85	75.434.500	95	142.750.000	95	38.221.500	95	58.946.500	95	58.946.500	180	134.381.000	189,47	39,41	KAPANEWON KRETEK	
		Koordinasi Kegiatan Pemberdayaan Desa	Capaian Kinerja Pemberdayaan Masyarakat Desa	persen	100	191.000.000	85	75.434.500	100	90.000.000	25	34.184.000	50	48.534.000	50	48.534.000	135	123.968.500	135,00	64,90	KAPANEWON KRETEK	
		Peningkatan Partisipasi Masyarakat dalam Forum Musyawarah Perencanaan Pembangunan di Desa	Berita acara penyusunan perencanaan pembangunan partisipatif	dokumen	2	20.000.000	2	4.887.500	2	15.000.000	2	15.000.000	2	15.000.000	2	15.000.000	4	19.887.500	200,00	99,44		
		Peningkatan Efektifitas Kegiatan Pemberdayaan Masyarakat di Wilayah Kecamatan	Laporan Bidang Sosial	dokumen	23	171.000.000	38	70.547.000	23	75.000.000	5	19.184.000	13	33.534.000	13	33.534.000	51	104.081.000	221,74	60,87		
		Pemberdayaan lembaga Kemasyarakatan tingkat Kecamatan	Capaian Kinerja Pemberdayaan Lembaga Kemasyarakatan	persen	100	150.000.000	-	-	100	52.750.000	25	4.037.500	50	10.412.500	50	10.412.500	50	10.412.500	50,00	6,94	KAPANEWON KRETEK	
		Fasilitas Pengembangan Usaha Ekonomi Masyarakat	Laporan pendampingan Pengembangan usaha masyarakat	dokumen	5	150.000.000	-	-	5	52.750.000	3	4.037.500	2	10.412.500	2	10.412.500		10.412.500		6,94		
		<b>PROGRAM KOORDINASI KETERTAMAN DAN KETERTIBAN UMUM</b>	Cakupan Koordinasi Ketertaman dan Ketertiban Kapanewon	persen	100	315.000.000	100	84.685.000	100	73.000.000	25		50	14.063.500	50	14.063.500	150	98.748.500	150,00	31,35	KAPANEWON KRETEK	
		Koordinasi Upaya Penyelenggaraan Ketertaman dan Ketertiban Umum	Capaian Kinerja Penyelenggaraan Ketertaman dan Ketertiban Umum	persen	95	315.000.000	100	84.685.000	95	73.000.000				14.063.500	-	14.063.500	100	98.748.500	105,28	31,35	KAPANEWON KRETEK	
		Sinergis dengan Kepotensial Negara Republik Indonesia, Tentara Nasional Indonesia dan Instansi Vertikal di Wilayah Kecamatan	Laporan kejadian transibum di kapanewon	Dokumen	4	315.000.000	2	84.685.000	4	73.000.000	1		2,00	5.263.500	2	5.263.500	4	89.948.500	100,00	28,56		
			Laporan pelaksanaan upacara hari besar	Dokumen	12		2		12		3		3,00		3		5		41,67			
			Laporan penanggulangan bencana	Dokumen	2		50		2		0		1,00	8.800.000	1	8.800.000	51	8.800.000	2.550,00			
		<b>PROGRAM PENYELENGGARAAN URUSAN PEMERINTAHAN JUMUM</b>	Cakupan Stabilitas Penyelenggaraan Pemerintahan Umum	persen	95	50.000.000	100	4.025.000	95	4.000.000	25	-	50	4.000.000	50	4.000.000	150	8.025.000	157,89	16,05	KAPANEWON KRETEK	
		Penyelenggaraan Urusan Pemerintahan Umum sesuai Penugasan Kepala Daerah	Capaian Kinerja Penyelenggaraan Pemerintahan Umum	persen	100	50.000.000	100	4.025.000	100	4.000.000				100	4.000.000	100	4.000.000	200	8.025.000	200,00	16,05	KAPANEWON KRETEK
		Pembinaan Wawasan	Laporan pembinaan	Dokumen	2	50.000.000	3	4.025.000	2	4.000.000	0		2,00	4.000.000	2	4.000.000	5	8.025.000	2,50	0,16		

No	Sasaran	Urusan/Bidang Urusan Pemerintahan Daerah Dan Program/Kegiatan	Indikator Kinerja Program (Outcome)/ Kegiatan (output)	Satuan	Target RPJMD Kabupaten/kota pada Tahun 2026 (Akhir Periode RPJMD)		Realisasi Capaian Kinerja RPJMD Kabupaten/kota sampai dengan RKPD Kabupaten/kota Tahun Lalu (2021)		Target Kinerja dan Anggaran RKPD Kabupaten/kota Tahun Berjalan (2022) yang Dievaluasi		Realisasi Kinerja Pada Triwulan				Realisasi Capaian Kinerja dan Anggaran RKPD Kabupaten/kota yang Dievaluasi		Realisasi Kinerja dan Anggaran RPJMD Kabupaten/kota s/d Tahun 2022 (Akhir Tahun Pelaksanaan RKPD tahun )		Tingkat Capaian Kinerja dan Realisasi Anggaran RPJMD Kabupaten/kota s/d Tahun 2022 (%)		Perangkat Daerah Penanggung Jawab
					6		7		8		9		10		13		14 = 7 + 13		15 = 14/6 x 100%		
					K	Rp	K	Rp	K	Rp	K	Rp	K	Rp	K	Rp	K	Rp	K	Rp	
		Kebudayaan dan Ketahanan	peningkatan ketahanan																		
		<b>PROGRAM PENYELENGGARAAN KEISTIMEWAAN YOGYAKARTA URUSAN KELEMBAGAAN DAN KETATALAKSANAAN</b>	Persentase urusan keistimewaan yang berkualitas	Persen	100	509.460.000	-	-	100	45.300.000	25	8.280.000	50	8.280.000	50	8.280.000	50	8.280.000	50.000	1,625	KAPANEWON KASHANJa
		Perencanaan dan Pengendalian Pelaksanaan Kegiatan Keistimewaan	Persentase capaian kinerja perencanaan dan pengendalian di kapanewon	Persen	100	309.460.000	-	-	90	45.300.000	25	8.280.000	45	8.280.000	45	8.280.000	45	8.280.000	45.000	2,676	KAPANEWON KASHIHAN
		Penyusunan Rencana Program dan Kegiatan Keistimewaan	Dokumen Laporan Pengendalian dan Evaluasi Dana Keistimewaan Per Triwulan	Dokumen	5	309.460.000	-	-	4	45.300.000	1	8.280.000	1	8.280.000	1	8.280.000	1	8.280.000	20.000	2,676	
			Dokumen Rencana Program dan Kegiatan Keistimewaan Tingkat Kapanewon	Dokumen	5	-	-	-	3	-	1	-	1	-	1	-	1	-	20.000		
		<b>PROGRAM PENYELENGGARAAN PEMERINTAHAN DAN PELAYANAN PUBLIK</b>	Cakupan penyelenggaraan pemerintahan dan pelayanan publik	Persen	100	565.786.997	100	70.122.000	100	68.250.000	25	2.625.000	50	51.250.000	50	51.250.000	150	121.372.000	150.000	21,452	KAPANEWON KASHIHANa
		Koordinasi Penyelenggaraan Kegiatan Pemerintahan di Tingkat Kecamatan	Capaian Kinerja Penyelenggaraan Pemerintahan Umum Kecamatan	Persen	90	377.191.427	-	50.122.000	90	52.250.000	25	0	50	43.250.000	50	43.250.000	50	93.372.000	55,556	24,755	KAPANEWON KASHIHAN
		Koordinasi/Sinergi Perencanaan dan Pelaksanaan Kegiatan Pemerintahan dengan Perangkat Daerah dan Instansi Vertikal Terkait	Laporan Koordinasi Forkompimkap	Dokumen	20	188.595.857	2	50.122.000	4	7.500.000	0	0	2	3.000.000	2	3.000.000	4	53.122.000	20.000	28,167	
		Peningkatan Efektifitas Kegiatan Pemerintahan di Tingkat Kecamatan	Catatan Hasil Fasilitas Kapanewon Kepada Kalurahan	Dokumen	20	188.595.570	3	49.400.000	4	44.750.000	0	0	2	40.250.000	2	40.250.000	5	89.650.000	25.000	47,536	
		Pelaksanaan Urusan Pemerintahan yang Dilimpahkan kepada Camat	Capaian Kinerja Pelayanan Kecamatan	Angka	90	188.595.570	100	20.000.000	90	16.000.000	25	2.625.000	50	8.000.000	50	8.000.000	150	28.000.000	166,667	14,847	KAPANEWON KASHIHAN
		Pelaksanaan Urusan Pemerintahan yang terkait dengan Nonpenzinan	Laporan Surve Kepuasan Masyarakat (SKM)	Dokumen	10	188.595.570	2	20.000.000	2	16.000.000	0	2.625.000	1	8.000.000	1	8.000.000	3	28.000.000	30.000	14,847	
			Masyarakat yang Dilayani	Orang	51.500	-	13.000	-	10.000	-	2.500	-	5.000	-	5.000	-	18.000	0	34,951		
		<b>PROGRAM PEMBERDAYAAN MASYARAKAT DESA DAN KELUARAN</b>	Cakupan Pemberdayaan Kepada Masyarakat	Persen	93	813.482.875	100	57.428.250	90	71.901.500	25	10.500.000	50	28.466.500	50	28.466.500	150	85.894.750	161,290	10,559	KAPANEWON KASHIHAN
		Koordinasi Kegiatan Pemberdayaan Desa	Capaian Kinerja Pemberdayaan Masyarakat Desa	Persen	90	542.322.125	100	57.428.250	90	42.526.500	25	10.500.000	50	28.466.500	50	28.466.500	150	85.894.750	166,667	15,838	KAPANEWON KASHIHAN
		Peningkatan Partisipasi Masyarakat dalam Forum Musyawarah Perencanaan Pembangunan di Desa	Berita Acara Penyusunan Perencanaan Pembangunan Partisipatif	Dokumen	5	271.161.375	2	8.028.250	1	10.500.000	1	10.500.000	1	10.500.000	1	10.500.000	3	18.528.250	60.000	6,833	
		Peningkatan Efektifitas Kegiatan Pemberdayaan Masyarakat di Wilayah Kecamatan	Laporan Bidang Sosial	Dokumen	10	271.160.750	3	49.400.000	2	32.026.500	0	0	1	17.966.500	1	17.966.500	4	67.366.500	40.000	24,844	
		Pemberdayaan Lembaga Kemasyarakatan Tingkat Kecamatan	Capaian Kinerja Pemberdayaan Lembaga Kemasyarakatan	Persen	82	271.160.750	-	-	82	29.375.000	0	0	0	0	-	-	0	0	0,000	0,000	KAPANEWON KASHIHAN
		Fasilitas Pengembangan Usaha Ekonomi Masyarakat	Laporan Pendampingan Pengembangan Usaha Masyarakat	Dokumen	10	271.160.750	-	-	2	29.375.000	0	0	0	0	-	-	0	0	0,000	0,000	
		<b>PROGRAM KOORDINASI KETENTERAMAN DAN KETERTIBAN UMUM</b>	Cakupan Koordinasi Ketenteraman dan Ketertiban Kapanewon	Persen	93	416.759.471	100	51.635.630	90	68.500.000	25	0	50	250.000	50	250.000	150	51.885.630	161,290	12,450	KAPANEWON KASHIHAN
		Koordinasi Upaya Penyelenggaraan Ketenteraman dan Ketertiban Umum	Capaian Kinerja penyelenggaraan ketenteraman dan ketertiban umum	Persen	90	416.759.471	100	51.635.630	90	68.500.000	25	0	50	250.000	50	250.000	150	51.885.630	166,667	12,450	KAPANEWON KASHIHAN
		Sinergitas dengan Kepolisian Negara Republik Indonesia, Tentara Nasional Indonesia dan Instansi Vertikal di Wilayah Kecamatan	Laporan Kejadian Tranitibum di Kapanewon	Dokumen	10	416.759.471	4	51.635.630	2	68.500.000	0	0	1	250.000	1	250.000	5	51.885.630	50.000	12,450	
			Laporan Pelaksanaan Upacara Hari Besar	Dokumen	60	-	-	-	12	-	0	-	6	-	6	-	6	0	10.000		
			Laporan Penanggulangan Bencana	Dokumen	10	-	-	-	2	-	0	-	1	-	1	-	5	0	50.000		
		<b>PROGRAM PENYELENGGARAAN URUSAN PEMERINTAHAN UMUM</b>	Cakupan Stabilitas Penyelenggaraan Pemerintahan Umum	Persen	100	616.570.652	100	1.230.000	90	10.500.000	25	945.000	50	1.925.000	50	1.925.000	150	3.155.000	150.000	0,512	KAPANEWON KASHIHAN
		Penyelenggaraan Urusan Pemerintahan Umum sesuai Penugasan Kepala Daerah	Capaian Kinerja Penyelenggaraan Pemerintahan Umum	Persen	90	616.570.652	100	1.230.000	90	10.500.000	25	945.000	50	1.925.000	50	1.925.000	150	3.155.000	166,667	0,512	KAPANEWON KASHIHAN

No	Sasaran	Urusan/Bidang Urusan Pemerintahan Daerah Dan Program/Kegiatan	Indikator Kinerja Program (Outcome)/ Kegiatan (output)	Satuan	Target RPJMD Kabupaten/kota pada Tahun 2025 (Akhir Periode RPJMD)		Realisasi Capaian Kinerja RPJMD Kabupaten/kota sampai dengan RKPD Kabupaten/kota Tahun Lalu (2021)		Target Kinerja dan Anggaran RKPD Kabupaten/kota Tahun Berjalan (2022) yang Dievaluasi		Realisasi Kinerja Pada Triwulan				Realisasi Capaian Kinerja dan Anggaran RKPD Kabupaten/kota yang Dievaluasi		Realisasi Kinerja dan Anggaran RPJMD Kabupaten/kota s/d Tahun Pelaksanaan RKPD tahun )		Tingkat Capaian Kinerja dan Realisasi Anggaran RPJMD Kabupaten/kota s/d Tahun 2022 (%)		Perangkat Daerah Penanggung Jawab	
					6		7		8		9				13		14 = 7 + 13		15 = 14/6 x 100%			
					K	Rp	K	Rp	K	Rp	K	Rp	K	Rp	K	Rp	K	Rp	K	Rp		K
		Pembinaan Wawasan Kebangsaan dan Ketahanan Nasional dalam rangka Memantapkan Pengamalan Pancasila, Pelaksanaan Undang-Undang Dasar Negara Republik Indonesia Tahun 1945, Pelestarian Bhinneka Tunggal Ika serta Pemertahanan dan Pemeliharaan Keutuhan Negara Kesatuan Republik Indonesia	Laporan Pembinaan Peningkatan Ketahanan Nasional	Dokumen	10	606.570.652	3	1.230.000	2	10.500.000	1	945.000	1	1.925.000	1	1.925.000	4	3.155.000	40,000	0,520		
		<b>PROGRAM PENYELENGGARAAN KEISTIMEWAAN YOGYAKARTA URUSAN KELEMBAGAAN DAN PELAYANAN PUBLIK</b>	<b>Persentase Capaian Kinerja perencanaan dan pengendalian kegiatan keistimewaan</b>	persen	100	309.460.000			100	45.300.000	10	4.595.000	48	19.485.000	48	19.485.000	48	19.485.000	48,00	6,30	KAPANEWON PANDAK	
		Perencanaan dan Pengendalian Pelaksanaan Kegiatan Keistimewaan	Capaian kinerja perencanaan dan pengendalian kegiatan keistimewaan	persen	100	309.460.000			100	45.300.000	10	4.595.000	48	19.485.000	48	19.485.000	48	19.485.000	48,00	6,30	KAPANEWON PANDAK	
		Penyusunan Rencana Program dan Kegiatan Keistimewaan tingkat Kecamatan	Dokumen Rencana Program dan Kegiatan Keistimewaan tingkat Kecamatan	dokumen	15	309.460.000			3	45.300.000	1	4.595.000	1	19.485.000	1	19.485.000	1	19.485.000	6,67	6,30		
			Dokumen laporan pengendalian dan evaluasi Dana Keistimewaan per triwulan	dokumen	20				4		1		2		2	-	2	-	10,00			
		<b>PROGRAM PENYELENGGARAAN PEMERINTAHAN DAN PELAYANAN PUBLIK</b>	<b>Cakupan penyelenggaraan pemerintahan dan pelayanan publik</b>	persen	94	264.900.000	89	9.350.000	89	59.352.500	18.285.000	65	31.245.000	65	31.245.000	154	40.595.000	163,83	15,32	KAPANEWON PANDAK		
		Koordinasi Penyelenggaraan Kegiatan Pemerintahan di Tingkat Kecamatan	Capaian Kinerja Penyelenggaraan Pemerintahan Umum Kapanewon	persen	90	170.850.000	85	-	85	44.402.500	11.385.000	5	22.270.000	5	22.270.000	90	22.270.000	100,00	13,03	KAPANEWON PANDAK		
		Peningkatan Efektifitas Kegiatan Pemerintahan di Tingkat Kecamatan	catatan hasil fasilitasi kapanewon kepada kalaruban	dokumen	29	170.850.000	0	-	5	44.402.500	2	11.385.000	3	22.270.000	3	22.270.000	3	22.270.000	10,34	13,03		
			laporan koordinasi forkompinkap	dokumen	20		0	-	4		1		2		2	-	2	-	10,00			
		<b>Pelaksanaan Urusan Pemerintahan yang Dilimpahkan kepada Camat</b>	<b>Capaian Kinerja Pelayanan Kapanewon</b>	persen	90	94.050.000	92	9.350.000	92	14.950.000	46	6.900.000	60	8.975.000	60	8.975.000	152	18.325.000	168,89	19,48	KAPANEWON PANDAK	
		Pelaksanaan Urusan Pemerintahan yang terkait dengan Nonperizinan Masyarakat yang dilayani	Laporan survey Kepuasan Masyarakat (SKM)	dokumen	10	94.050.000	2	9.350.000	2	14.950.000	1	6.900.000	1	8.975.000	1	8.975.000	3	18.325.000	30,00	19,48		
		<b>PROGRAM PEMBERDAYAAN MASYARAKAT DESA DAN MELIBATKAN</b>	<b>Koordinasi Kegiatan Pemberdayaan Desa</b>	persen	88	631.980.000	82	4.094.000	82	78.600.000	16.620.500	9	30.170.500	9	30.170.500	91	34.264.500	103,41	5,42	KAPANEWON PANDAK		
		Peningkatan Partisipasi Masyarakat dalam Forum Musyawarah Perencanaan Pembangunan di Desa	Berita Acara penyusunan perencanaan pembangunan partisipatif	dokumen	6	91.950.000	2	4.094.000	2	13.975.000	2	6.645.500	6	6.645.500	6	6.645.500	8	10.739.500	133,33	11,68		
		Peningkatan Efektifitas Kegiatan Pemberdayaan Masyarakat di Wilayah Kecamatan	Laporan Bidang Sosial	dokumen	35	540.030.000	0	-	7	64.625.000	2	9.975.000	3	23.525.000	3	23.525.000	3	23.525.000	8,57	4,36		
		<b>Pemberdayaan Lembaga Masyarakat Tingkat Kecamatan</b>	<b>capaian kinerja pemberdayaan lembaga kemasyarakatan</b>	persen	88	581.410.000			82	72.810.000	7.050.000	2	21.400.000	2	21.400.000	2	21.400.000	2,27	12,02	KAPANEWON PANDAK		
		Peningkatan Kapasitas lembaga kemasyarakatan				48.460.000										-	-	48.460.000				
		Fasilitasi Pengembangan Usaha Ekonomi Masyarakat	Laporan pendampingan pengembangan usaha masyarakat	dokumen	35	581.410.000			6	72.810.000	1	7.050.000	2	21.400.000	2	21.400.000	2	21.400.000	5,71	3,68		
		<b>PROGRAM KOORDINASI KETERTAMAN DAN KETERTIBAN UMUM</b>	<b>Capaian Kinerja ketertaman dan ketertiban umum</b>	persen	88	698.400.000	80	21.150.000	82	84.350.000	3.450.000	7	10.655.000	7	10.655.000	87	31.805.000	98,86	4,55	KAPANEWON PANDAK		
		Koordinasi Upaya Ketertaman dan Ketertiban Umum	Capaian Kinerja penyelenggaraan ketertaman dan ketertiban umum	persen	88	698.400.000	80	21.150.000	82	84.350.000	3.450.000	7	10.655.000	7	10.655.000	87	31.805.000	98,86	4,55	KAPANEWON PANDAK		
		Sinergitas dengan Kepolisian Negara Republik Indonesia dan Instansi Vertikal di Wilayah Kecamatan	Laporan penanggulangan bencana	dokumen	10	698.400.000	1	21.150.000	2	3.450.000	1	10.655.000	1	10.655.000	2	31.805.000	20,00	4,55				
			laporan pendampingan TIMMD																			
			Pembinaan kelompok linmas																			
			Laporan Penyuluhan Narkoba																			
			Laporan Pemantauan keamanan lingkungan																			
			Laporan Pendampingan TIMMD	dokumen	22		0	-	2											4,55		
			laporan pelaksanaan upacara hari besar	dokumen	60		0	-	12	84.350.000			5		5					8,33		
			Laporan kegiatan FPRB	dokumen	4		1		0												25,00	
		<b>PROGRAM PENYELENGGARAAN URUSAN PEMERINTAHAN UMUM</b>	<b>Capaian Stabilitas Penyelenggaraan Pemerintahan umum</b>	persen	4	82.360.000			82	18.450.000	6.310.000	1	6.310.000	1	6.310.000	1	24.760.000	25,00	30,06	KAPANEWON PANDAK		
		Penyelenggaraan Urusan Pemerintahan Umum sesuai Penugasan Kepala Daerah	Capaian kinerja penyelenggaraan pemerintahan umum	persen	100	82.360.000			82	6.310.000	6.310.000	1	6.310.000	1	6.310.000	1	24.760.000	1,00	30,06	KAPANEWON PANDAK		

No	Sasaran	Urusan/Bidang Urusan Pemerintahan Daerah Dan Program/Kegiatan	Indikator Kinerja Program (Outcome) Kegiatan (output)	Satuan	Target RPJMD Kabupaten/kota pada Tahun 2025 (Akhir Periode RPJMD)		Realisasi Capaian Kinerja RPJMD Kabupaten/kota sampai dengan RKPD Kabupaten/kota Tahun Lalu (2021)		Target Kinerja dan Anggaran RKPD Kabupaten/kota Tahun Berjalan (2022) yang Dievaluasi		Realisasi Kinerja Pada Triwulan				Realisasi Capaian Kinerja dan Anggaran RKPD Kabupaten/kota yang Dievaluasi		Realisasi Kinerja dan Anggaran RPJMD Kabupaten/kota s/d Tahun Pelaksanaan RKPD tahun )		Tingkat Capaian Kinerja dan Realisasi Anggaran RPJMD Kabupaten/kota s/d Tahun 2022 (%)		Perangkat Daerah Penanggung Jawab
					6		7		8		9		10		13		14 = 7 + 13		15 = 14/6 x 100%		
					K	Rp	K	Rp	K	Rp	K	Rp	K	Rp	K	Rp	K	Rp	K	Rp	
		Pembinaan Wawasan Kebangsaan dan Ketahanan Nasional dalam rangka Memantapkan Pengamalan Pancasila, Pelaksanaan Undang- Undang Dasar Negara Republik Indonesia Tahun 1945, Pelestarian Bhinneka Tunggal Ika Serta Pemertahanan dan Pemeliharaan Keutuhan Negara	Laporan Pembinaan Peningkatan Ketahanan Laporan FKUB	dokumen	5	82.360.000	1	19.450.000	1	6.310.000	1	6.310.000	1	6.310.000	1	6.310.000	1	21.760.000	120,00	30,06	
		PROGRAM PENYELENGGARAAN KEISTIMEWAAN YOGYAKARTA URUSAN KELEMBAGAAN DAN KETATALAKSANAAN	Persentase Perencanaan dan Pengendalian Urusan Keistimewaan yang Berkualitas																		KAPANEWON PUNDONG
			Tingkat penerapan budaya pemerintahan Satriya pada ASN di Kabupaten Bantul																		KAPANEWON PUNDONG
		PROGRAM PENYELENGGARAAN KEISTIMEWAAN YOGYAKARTA URUSAN KELEMBAGAAN DAN KETATALAKSANAAN	persentase Perencanaan dan pengendalian urusan keistimewaan yang berkualitas	persen	100	309.460.000	0	-	100	45.300.000	100	4.355.000	100	21.969.000	100	21.969.000	100	21.969.000	1,00	0,07	KAPANEWON PUNDONG
			Capaian kinerja perencanaan dan pengendalian kegiatan keistimewaan	persen	100	309.460.000	0	-	100	45.300.000	100	4.355.000	100	21.969.000	100	21.969.000	100	21.969.000	1,00	0,07	KAPANEWON PUNDONG
			Dokumen rancangan program dan kegiatan keistimewaan tingkat kapanewon		20	309.460.000	0	-	4	45.300.000	1	4.355.000	2	21.969.000	2	21.969.000	2	21.969.000	0,10	0,07	
			Dokumen hasil koordinasi pelaksanaan kegiatan keistimewaan tingkat kapanewon		15		0	-	3	0	0	0	0	0	0	0	0	0,00			
		PROGRAM PENYELENGGARAAN PEMERINTAHAN DAN PELAYANAN PUBLIK	Capaian penyelenggaraan pemerintahan dan pelayanan publik	persen	95	161.207.957	90	17.367.500	90	50.572.500	90	4.427.500	90	34.700.000	90	34.700.000	180	52.067.500	1,89	0,32	KAPANEWON PUNDONG
		Koordinasi Penyelenggaraan Kegiatan Pemerintahan di Tingkat Kecamatan	Capaian kinerja penyelenggaraan pemerintahan kapanewon	persen	95	93.984.875	100	10.525.000	85	37.720.000	85	-	85	29.672.500	85	29.672.500	185	40.197.500	1,95	0,43	KAPANEWON PUNDONG
			Laporan Koordinasi Forkopimkap	Dokumen	20	21.525.000	4	10.525.000	4	2.035.000	0	-	2	1.000.000	2	1.000.000	6	11.525.000	0,30	0,54	
			Catatan hasil fasilitasi kapanewon kepada kelurahan	dokumen	35	72.459.875	0	-	7	35.685.000	3	12.022.500	5	28.672.500	5	28.672.500	5	28.672.500	0,14	0,40	
			Capaian Kinerja Pelayanan Kapanewon	angka	#REF!	67.223.082	90	6.842.500	85	12.852.500	85	4.427.500	85	5.027.500	85	5.027.500	175	11.870.000	0,18		KAPANEWON PUNDONG
			Laporan Survey Kepuasan Masyarakat yang terkait dengan Nonperizinan	dokumen	10	67.223.082	2	6.842.500	2	12.852.500	0	4.427.500	1	5.027.500	1	5.027.500	3	11.870.000	0,30	0,18	
			masarakat yang dilayani	orang	27500		5.500	5.500	5.500	500	2000	2000	2000	-	7.500	-	7.500	-	0,27		KAPANEWON PUNDONG
		PROGRAM PEMBERDAYAAN MASYARAKAT DESA DAN KETELMAMAN	Capaian Kinerja Pemberdayaan Masyarakat Kelurahan	persen	86	718.619.492	90	62.925.000	80	105.284.000	80	15.510.000	80	31.425.000	80	31.425.000	170	94.350.000	1,98	0,13	KAPANEWON PUNDONG
			Berita acara penyusunan perencanaan pembangunan partisipatif	dokumen	10	105.246.500	2	9.337.500	2	19.246.500	1	10.140.000	1	10.140.000	1	10.140.000	3	19.477.500	0,30	0,19	
			Monitoring, Evaluasi Usulan pembangunan	Dokumen	0		0		1					0	-	-	-	-			
			Laporan Bidang keagamaan	dokumen	0	613.372.992	0	53.587.500	3	86.037.500	1	5.370.000	1	21.285.000	1	21.285.000	1	74.872.500		0,12	
			Laporan bidang Kesehatan	dokumen	0				17		3		8		8		8				
			Laporan Bidang Pendidikan	dokumen	0				1		1		1		1		1				
			Laporan Bidang Sosial	dokumen	90		16	6	6	1	2	2	2	2	2	2	2	18		0,23	
			Capaian Kinerja Pemberdayaan Lembaga Masyarakat di Tingkat Kecamatan	persen	86	421.604.000	90	-	90	66.729.000	90	-	90	3.625.000	90	3.625.000	180	3.625.000	209%	0,01	KAPANEWON PUNDONG
			Laporan pendampingan Pengembangan usaha masyarakat	Dokumen	50	421.604.000	0	-	1	66.729.000	0	-	2	3.625.000	2	3.625.000	2	3.625.000	0,04	0,01	
			Laporan Bantuan ekspso	Dokumen	0		0	-	1	0	0	0	0	0	0	0	0	0			
			Laporan pemberdayaan petani	Dokumen	0		0	-	1	0	0	0	0	0	0	0	0	0			
			Laporan pendong ekspso	Dokumen	0		0	-	1	0	0	0	0	0	0	0	0	0			
		PROGRAM KOORDINASI KETERTAMAN DAN KETERTIBAN UMUM	Capaian Koordinasi Ketertaman dan Ketertiban Kapanewon	persen	91	901.842.778	100	8.602.500	87	149.892.500	87	2.500.000	87	11.500.000	87	11.500.000	187	20.102.500	2,05	0,02	KAPANEWON PUNDONG

No	Sasaran	Urusan/Bidang Urusan Pemerintahan Daerah Dan Program/Kegiatan	Indikator Kinerja Program (Output) Kegiatan (ouput)	Satuan	Target RPJMD Kabupaten/kota pada Tahun 2025 (Akhir Periode RPJMD)		Realisasi Capaian Kinerja RPJMD Kabupaten/kota sampai dengan RKPD Kabupaten/kota Tahun Lalu (2021)		Target Kinerja dan Anggaran RKPD Kabupaten/kota Tahun Berjalan (2022) yang Dievaluasi		Realisasi Kinerja Pada Triwulan				Realisasi Capaian Kinerja dan Anggaran RKPD Kabupaten/kota yang Dievaluasi		Realisasi Kinerja dan Anggaran RPJMD Kabupaten/kota s/d Tahun Pelaksanaan RKPD tahun		Tingkat Capaian Kinerja dan Realisasi Anggaran RPJMD Kabupaten/kota s/d Tahun 2022 (%)		Perangkat Daerah Penanggung Jawab
					6		7		8		9		10		13		14 = 7 + 13		15 = 14/6 x 100%		
					K	Rp	K	Rp	K	Rp	K	Rp	K	Rp	K	Rp	K	Rp	K	Rp	
		Koordinasi Upaya Penyelenggaraan Ketenteraman dan Ketertiban Umum	Capaian Kinerja Penyelenggaraan Ketenteraman dan Ketertiban Umum	persen	91	901.842.778	90	8.602.500	87	148.892.500	87	2.500.000	87	11.500.000	87	11.500.000	177	20.102.500	1,95	0,02	KAPANEWON PUNDONG
		Sinergitas dengan Kepolisian Negara Republik Indonesia, Tentara Nasional Indonesia dan Instansi Vertikal di Wilayah Kecamatan	Laporan koordinasi transibum di kapanewon	Dokumen	10	901.842.778	3	8.602.500	2	148.892.500	1	2.500.000	1	11.500.000	1	11.500.000	4	20.102.500	0,40	0,02	
			Laporan pelaksanaan upacara bali besar	Dokumen	60		12		7		1		3		3		15		0,25		
			Laporan penanggulangan bencana	Dokumen	10		2		2		0		0		0		2		0,20		
			Laporan Peningkatan Kinerja Aparatur	Dokumen	0		0		1		0		1		1		1				
			Laporan Forum Kewaspadaan Dini Masyarakat	Dokumen	0		0		1		0		1		1		1				
		PROGRAM PENYELENGGARAAN URUSAN PEMERINTAHAN UMUM	Capaian Stabilitas Penyelenggaraan Pemerintahan Umum	persen	100	79.121.848	100	5.612.500	96	4.790.000	96	2.395.000	96	2.395.000	96	2.395.000	196	8.007.500	1,96	0,10	KAPANEWON PUNDONG
		Penyelenggaraan Urusan Pemerintahan Umum sesuai Penugasan Kepala Daerah	Capaian Kinerja Penyelenggaraan Pemerintahan Umum	persen	100	79.121.848	90	5.612.500	90	4.790.000	96	2.395.000	96	2.395.000	96	2.395.000	186	8.007.500	1,86	0,10	KAPANEWON PUNDONG
		Pembinaan Wawasan Kebangsaan dan Ketahanan Nasional dalam rangka Memantapkan Pengamalan Pancasila. Pelaksanaan Undang- Undang Dasar Negara Republik Indonesia Tahun 1945. Pelestarian Bhinneka Tunggal Ika serta Pemertahanan dan Pemeliharaan Keutuhan Negara Kesatuan Republik Indonesia	Laporan pembinaan peningkatan ketahanan nasional	Dokumen	5	79.121.848	1	5.612.500	1	4.790.000	1	2.395.000	1	2.395.000	1	2.395.000	2	8.007.500	0,40	0,10	
		PROGRAM PENYELENGGARAAN KESTIMAWAN YOGYAKARTA URUSAN KELEMBAGAAN DAN KESTIMAWAN	Persentase penyelenggaraan urusan kestimawanan yang berkualitas	Persen	100	309.460.000	0	-	100	45.300.000		4.570.000	52	23.233.000	52	23.233.000	52	23.233.000	52,00	7,51	KAPANEWON PLERET
		Perencanaan dan Pengendalian Pelaksanaan Kegiatan Keistimewanan	Capaian kinerja perencanaan dan pengendalian kegiatan keistimewanan	Persen	100	309.460.000	0	-	100	45.300.000		4.570.000	52	23.233.000	52	23.233.000	52	23.233.000	52,00	7,51	KAPANEWON PLERET
		Penyusunan Rencana Program dan Kegiatan Keistimewanan	Dokumen rencana program dan kegiatan keistimewanan tingkat kapanewon	Dokumen	15	309.460.000	0	-	3	45.300.000	1	4.570.000	2	23.233.000	2	23.233.000	2	23.233.000	13,33	7,51	
			Dokumen Hasil Koordinasi Pelaksanaan Kegiatan Keistimewanan Tingkat Kapanewon	Dokumen	20		0		1			0		-	-		-				
		PROGRAM PENYELENGGARAAN PEMERINTAHAN DAN PELAYANAN PUBLIK	Capaian penyelenggaraan pemerintahan dan pelayanan publik	persen	100	391.992.500		35.415.000	90	37.850.000		14.500.000	52,5	19.887.500	53	19.887.500	53	55.302.500	52,50	14,11	KAPANEWON PLERET
		Koordinasi Penyelenggaraan Kegiatan Pemerintahan di Tingkat Kecamatan	Capaian kinerja penyelenggaraan pemerintahan kapanewon	persen	100	268.992.500		19.915.000	100	23.175.000		11.075.000	68	15.462.500	68	15.462.500	68	35.377.500	68,00	13,15	KAPANEWON PLERET
		Koordinasi/Sinergi Perencanaan dan Pelaksanaan Kegiatan Pemerintahan dengan Perangkat Daerah dan Instansi Vertikal Terkait	Laporan koordinasi Forkompinkap	dokumen	20	119.080.000	4	19.915.000	4	9.500.000	1	2.375.000	2	4.750.000	2	4.750.000	6	24.865.000	30,00	20,71	
		Peningkatan efektivitas Kegiatan Pemerintahan di Tingkat Kecamatan	Catatan hasil fasilitasi kapanewon kepada kalurahan	dokumen	20	149.912.500	0	-	4	13.675.000	1	8.700.000	2	10.712.500	2	10.712.500	2	10.712.500	10,00	7,15	
		Pelaksanaan Urusan Pemerintahan yang Dilimpahkan kepada Camat	Capaian kinerja pelayanan kapanewon	persen	100	123.000.000		15.500.000	100	14.675.000		3.425.000	31	4.425.000	31	4.425.000	31	19.925.000	31,00	16,20	KAPANEWON PLERET
		Pelaksanaan Urusan Pemerintahan yang terkait dengan Nonperizinan Masyarakat yang dilayani	Laporan Survey Kepuasan Masyarakat (SKM)	Dokumen	10	123.000.000	2	15.500.000	2	14.675.000	0	3.425.000	1	4.425.000	1	4.425.000	3	19.925.000	30,00	16,20	
		PROGRAM PEMBERDAYAAN MASYARAKAT DESA DAN KELIRAHAN	Capaian pemberdayaan kepada masyarakat	persen	100	929.887.500		102.315.000	90	115.925.000		31.712.500	43	49.425.000	43	49.425.000	43	151.740.000	43,00	16,32	KAPANEWON PLERET
		Koordinasi Kegiatan Pemberdayaan Desa	Capaian kinerja pemberdayaan masyarakat kalurahan	persen	100	626.742.500		91.295.000	90	73.312.500		19.787.500	44	31.462.500	44	31.462.500	44	122.757.500	44,00	19,59	KAPANEWON PLERET
		Peningkatan Partisipasi Masyarakat dalam Forum Musyawarah Perencanaan Pembangunan di Desa	Berita Acara Penyusunan Perencanaan Pembangunan Partisipatif	dokumen	5	132.150.000	1	9.700.000	1	14.050.000	1	14.050.000	1	14.050.000	1	14.050.000	2	23.750.000	40,00	17,97	
		Peningkatan Efektivitas Kegiatan Pemberdayaan Masyarakat di Wilayah Kecamatan	Laporan Bidang Sosial	dokumen	30	494.592.500	6	81.595.000	6	59.262.500	1	5.737.500	3	17.412.500	3	17.412.500	9	99.007.500	30,00	20,02	
		Pemberdayaan Lembaga Masyarakat Tingkat Kecamatan	Capaian kinerja pemberdayaan lembaga masyarakat	Persen	100	303.145.000		11.020.000	90	42.612.500		11.925.000	43	17.962.500	43	17.962.500	43	28.982.500	43,00	9,56	KAPANEWON PLERET
		Fasilitasi Pengembangan Usaha Ekonomi Masyarakat	Laporan pendampingan pengembangan usaha masyarakat	dokumen	28	303.145.000	3	11.020.000	5	42.612.500	1	11.925.000	3	17.962.500	3	17.962.500	6	28.982.500	21,43	9,56	



No	Sasaran	Urusan/Bidang Urusan Pemerintahan Daerah Dan Program/Kegiatan	Indikator Kinerja Program (Outcome)/ Kegiatan (output)	Satuan	Target RPJMD Kabupaten/kota pada Tahun 2025 (Akhir Periode RPJMD)		Realisasi Capaian Kinerja RPJMD Kabupaten/kota sampai dengan RKPD Kabupaten/kota Tahun Lalu (2021)		Target Kinerja dan Anggaran RKPD Kabupaten/kota Tahun Berjalan (2022) yang Dievaluasi		Realisasi Kinerja Pada Triwulan				Realisasi Capaian Kinerja dan Anggaran RKPD Kabupaten/kota yang Dievaluasi		Realisasi Kinerja dan Anggaran RPJMD Kabupaten/kota s/d Tahun 2022 (Akhir Tahun Pelaksanaan RKPD tahun )		Tingkat Capaian Kinerja dan Realisasi Anggaran RPJMD Kabupaten/kota s/d Tahun 2022 (%)		Perangkat Daerah Penanggung Jawab
					6		7		8		9		10		13		14 = 7 + 13		15=14/6 x100%		
					K	Rp	K	Rp	K	Rp	K	Rp	K	Rp	K	Rp	K	Rp	K	Rp	
		PROGRAM KOORDINASI KETERTAMAN DAN KETERTIBAN UMUM	Capaian kinerja penyelenggaraan ketertaman dan ketertiban umum	persen	100	785.475.000	70.550.000	90	107.755.000	19	6.000.000	19	18.250.000	19	18.250.000	19	88.800.000	19,00	11,31	KAPANEWON PLERET	
		Koordinasi Upaya Penyelenggaraan Ketertaman dan Ketertiban Umum	Capaian kinerja penyelenggaraan ketertaman dan ketertiban umum	persen	100	785.475.000	70.550.000	90	107.755.000	19	6.000.000	19	18.250.000	19	18.250.000	19	88.800.000	19,00	11,31	KAPANEWON PLERET	
		Sinergis dengan Kepolisian Negara Republik Indonesia, Tentara Nasional Indonesia dan Instansi Vertikal di Wilayah Kecamatan	Laporan penanggulangan bencana	Dokumen	10	785.475.000	70.550.000	2	107.755.000	1	6.000.000	1	18.250.000	1	18.250.000	8	88.800.000	80,00	11,31		
			Laporan Kejadian Trinitium di Kapanewon	Dokumen	10			2		0		1		1		1		10,00			
			Laporan Pelaksanaan upacara hari besar	Dokumen	60			12		0		2		2		2		3,33			
		PROGRAM PENYELENGGARAAN URUSAN PEMERINTAHAN UMUM	Cakupan stabilitas penyelenggaraan pemerintahan umum	persen	100	178.015.000	14.550.000	100	8.300.000	45	3.662.500	45	3.662.500	45	3.662.500	45	18.212.500	45,00	10,23	KAPANEWON PLERET	
		Penyelenggaraan Urusan Pemerintahan Umum sesuai Penugasan Kepala Daerah	Capaian kinerja penyelenggaraan pemerintahan umum	persen	100	178.015.000	14.550.000	100	8.300.000	45	3.662.500	45	3.662.500	45	3.662.500	45	18.212.500	45,00	10,23	KAPANEWON PLERET	
		Pembinaan Wawasan Kebangsaan dan Ketahanan Nasional dalam rangka Memantapkan Pengamalan Pancasila, Pelaksanaan Undang- Undang Dasar Negara Republik Indonesia Tahun 1945, Pelestarian Bhinneka Tunggal Ika serta Pemertahanan dan Pemeliharaan Keutuhan Negara Kesatuan Republik Indonesia	Laporan pembinaan peningkatan ketahanan nasional	Dokumen	10	178.015.000	14.550.000	2	8.300.000	1	3.662.500	1	3.662.500	1	3.662.500	3	18.212.500	30,00	10,23		
		PROGRAM PENYELENGGARAAN KEISTIMEWAAN YOGYAKARTA URUSAN KELEMBAGAN DAN KEMASYARAKATAN	Persentase Perencanaan dan Pengendalian Urusan Keistimewaan yang Berkualitas	Persen	100	309.460.000	0	100	45.300.000	-	4.530.000	55	23.315.000	55	23.315.000	55	23.315.000	55,00	7,53	KAPANEWON PIYUNGAN	
		Perencanaan dan Pengendalian Pelaksanaan Kegiatan Keistimewaan	Capaian kinerja perencanaan dan pengendalian kegiatan keistimewaan	Persen	100	309.460.000	0	100	45.300.000	-	4.530.000	55	23.315.000	55	23.315.000	55	23.315.000	55,00	7,53	KAPANEWON PIYUNGAN	
		Penyusunan Rencana Program dan Kegiatan Keistimewaan	Dokumen hasil koordinasi pelaksanaan kegiatan keistimewaan tingkat kapanewon	Dokumen	20	309.460.000	0	0	45.300.000	0	4.530.000	0	23.315.000	-	23.315.000	-	23.315.000	-	7,53		
			Dokumen Rencana Program dan Kegiatan Keistimewaan Tingkat kapanewon	Dokumen	15		0	0			2			2		2		13,33			
		PROGRAM PENYELENGGARAAN PEMERINTAHAN DAN BELAYANAN PUBLIK	Cakupan Penyelenggaraan Pemerintahan dan Pelayanan Publik	Persen	100	522.072.500	100	33.870.000	100	57.132.500	-	4.187.500	49	5.537.500	-	42.255.000	100	76.125.000	100,00	14,58	KAPANEWON PIYUNGAN
		Koordinasi Penyelenggaraan Kegiatan Pemerintahan di Tingkat Kecamatan	Capaian Kinerja Penyelenggaraan Pemerintahan Umum Kecamatan	Persen	100	389.987.500	100	22.875.000	100	45.047.500	-	85	36.717.500	85	36.717.500	185	59.592.500	185,00	15,28	KAPANEWON PIYUNGAN	
		Koordinasi/Sinergi Perencanaan dan Pelaksanaan Kegiatan Pemerintahan dengan Perangkat Daerah dan/instansi Vertikal Terkait	Laporan Koordinasi Forkompinkap	Dokumen	20	162.010.000	4	22.875.000	4	12.010.000	-	2	10.905.000	2	10.905.000	6	33.780.000	30,00	20,85		
			Catatan hasil fasilitasi kapanewon kepada kalurahan	Dokumen	20	227.977.500	0	0	4	33.037.500	-	2	25.812.500	2	25.812.500	2	25.812.500	10,00	11,32		
		Pelaksanaan Urusan Pemerintahan yang Dilimpahkan kepada Camat	Capaian kinerja pelayanan kapanewon	Persen	100	132.085.000	100	10.995.000	100	12.085.000	-	4.187.500	49	5.537.500	49	5.537.500	149	16.532.500	149,00	12,52	KAPANEWON PIYUNGAN
		Pelaksanaan Urusan Pemerintahan yang terkait dengan Nonperizinan	Laporan Survey Kepuasan Masyarakat (SKM)	Dokumen	10	132.085.000	2	10.995.000	2	12.085.000	1	4.187.500	1	5.537.500	1	5.537.500	3	16.532.500	30,00	12,52	
			Masyarakat yang dilayani	36000	51000	-	15.000	7.200	1800	3600	3.600	18.600	-	36.47	18.600	-	36,47				
		PROGRAM PEMBERDAYAAN MASYARAKAT DESA DAN PERUMAHAN	Cakupan Pemberdayaan Kepada Masyarakat	Persen	100	830.032.500	100	96.402.500	100	103.102.500	100	29.312.500	46.125.000	46.125.000	100	142.527.500	100,00	17,17	KAPANEWON PIYUNGAN		
		Koordinasi Kegiatan Pemberdayaan Masyarakat Desa	Capaian Kinerja Pemberdayaan Masyarakat Desa	Persen	100	708.202.500	100	96.402.500	100	80.915.000	51	38.937.500	51	38.937.500	151	135.340.000	151,00	19,11	KAPANEWON PIYUNGAN		
		Peningkatan Partisipasi Masyarakat dalam Forum Musyawarah Perencanaan Pembangunan di Desa	Berita Acara Penyusunan Perencanaan Pembangunan Partisipatif	Dokumen	5	110.092.500	1	14.150.000	1	9.975.000	1	9.975.000	1	9.975.000	2	24.125.000	40,00	21,91			
		Peningkatan Efektifitas Kegiatan Pemberdayaan Masyarakat di Wilayah Kecamatan	Laporan Bidang Sosial	Dokumen	25	598.110.000	4	82.252.500	5	70.940.000	1	12.150.000	2	28.962.500	2	28.962.500	6	111.215.000	24,00	18,59	
		Pemberdayaan Lembaga Masyarakat Tingkat Kecamatan	Capaian Kinerja Pemberdayaan Lembaga Masyarakat Kecamatan	Persen	100	121.830.000	-	100	22.187.500	35	7.187.500	35	7.187.500	35	7.187.500	35	7.187.500	35,00	5,90	KAPANEWON PIYUNGAN	
		Fasilitasi Pengembangan Usaha Ekonomi Masyarakat	Laporan pendampingan pengembangan usaha masyarakat	Dokumen	10	121.830.000	0	2	22.187.500	1	7.187.500	1	7.187.500	1	7.187.500	1	-	10,00	-		

No	Sasaran	Urusan/Bidang Urusan Pemerintahan Daerah Dan Program/Kegiatan	Indikator Kinerja Program (Output) Kegiatan (ouput)	Satuan	Target RPJMD Kabupaten/kota pada Tahun 2026 (Akhir Periode RPJMD)		Realisasi Capaian Kinerja RPJMD Kabupaten/kota sampai dengan RKPD Kabupaten/kota Tahun Lalu (2021)		Target Kinerja dan Anggaran RKPD Kabupaten/kota Tahun Berjalan (2022) yang Dievaluasi		Realisasi Kinerja Pada Triwulan		Realisasi Capaian Kinerja dan Anggaran RKPD Kabupaten/kota yang Dievaluasi		Realisasi Kinerja dan Anggaran RPJMD Kabupaten/kota s/d Tahun 2022 (Akhir Tahun Pelaksanaan RKPD tahun )		Tingkat Capaian Kinerja dan Realisasi Anggaran RPJMD Kabupaten/kota s/d Tahun 2022 (%)		Perangkat Daerah Penanggung Jawab		
					6		7		8		9		10		13		14 = 7 + 13			15=14/6 x100%	
					K	Rp	K	Rp	K	Rp	K	Rp	K	Rp	K	Rp	K	Rp		K	Rp
		<b>PROGRAM KOORDINASI KETERTAMAN DAN KETERTIBAN UMUM</b>	Cakupan Koordinasi Ketertaman dan Ketertiban Kapanewon	Persen	100	880.000.000	100	24.875.000	100	40.850.000	-	8.325.000	K	33.650.000	-	33.650.000	100	58.525.000	100,00	6,65	KAPANEWON PIYUNGAN
		Koordinasi Upaya penyelenggaraan Ketertaman dan Ketertiban Umum	Capaian Kinerja penyelenggaraan ketertaman dan ketertiban umum	Persen	100	880.000.000	100	24.875.000	100	40.850.000	-	8.325.000	85	33.650.000	85	33.650.000	185	58.525.000	185,00	6,65	KAPANEWON PIYUNGAN
		Sinergis dengan Kepolisian Negara Republik Indonesia, Tentara Nasional Indonesia dan Instansi Vertikal di Wilayah Kecamatan	Laporan Kejadian Trantibum di Kapanewon	Dokumen	10	880.000.000	2	24.875.000	2	40.850.000	0	8.325.000	1	33.650.000	1	33.650.000	3	58.525.000	30,00	6,65	
			Laporan Pelaksanaan Upacara Hari Besar	Dokumen	60				11		0		6		6		6	-	10,00		
			Laporan Penanggulangan Bencana	Dokumen	10				2		1		1		1		1	-	10,00		
		<b>PROGRAM PENYELENGGARAAN URUSAN PEMERINTAHAN UMUM</b>	Cakupan Stabilitas Penyelenggaraan Pemerintahan Umum	Persen	100	145.515.000	100	31.425.000	100	8.015.000	-	-	K	8.015.000	-	8.015.000	100	39.440.000	100,00	27,10	KAPANEWON PIYUNGAN
		Penyelenggaraan Urusan Pemerintahan Umum sesuai Penugasan Kepala Daerah	Capaian kinerja penyelenggaraan pemerintahan umum	Persen	100	145.515.000	100	31.425.000	100	8.015.000	-	-	100	8.015.000	100	8.015.000	200	39.440.000	200,00	27,10	KAPANEWON PIYUNGAN
		Pembinaan Wawasan Kebangsaan dan Ketahanan Nasional dalam rangka Memantapkan Pengamalan Pancasila, Pelaksanaan Undang Undang Dasar Negara Republik Indonesia Tahun 1945, Pelestarian Bhinneka Tunggal Ika serta Pemertahanan dan Pemeliharaan Keutuhan Negara Kesatuan Republik Indonesia	Laporan pembinaan peningkatan ketahanan nasional	Dokumen	10	145.515.000	3	31.425.000	2	8.015.000	-	-	2	8.015.000	2	8.015.000	5	39.440.000	50,00	27,10	
		<b>PROGRAM PENYELENGGARAAN KEISTIMEWAAN YOGYAKARTA URUSAN KELEMBAGAAN DAN KEKAWALAN</b>	Persentase Perencanaan dan Pengendalian Urusan Keistimewaan yang Berkualitas	Persen	100	509.460.000	-	-	100	45.300.000	100,00	4.523.000	51,00	22.665.000	51,00	22.665.000	51,00	22.665.000	0,51	0,04	KAPANEWON PAJANGAN
		Perencanaan dan Pengendalian Pelaksanaan Kegiatan Keistimewaan	Capaian kinerja perencanaan dan pengendalian kegiatan keistimewaan	Persen	100	245.300.000	-	-	100	45.300.000	100,00	4.523.000	51,00	22.665.000	51,00	22.665.000	51,00	22.665.000	0,51	0,09	KAPANEWON PAJANGAN
		Penyusunan Rencana Program dan Kegiatan Keistimewaan	Dokumen pengendalian urusan keistimewaan di Kapanewon	Dokumen	4	245.300.000	-	-	-	45.300.000	-	4.523.000	-	22.665.000	-	22.665.000	-	22.665.000	-	0,09	
			Dokumen perencanaan urusan keistimewaan di Kapanewon	Dokumen	3		-	-	3		-		2		2		2,00		0,67		
			Dokumen hasil koordinasi pelaksanaan kegiatan keistimewaan Tingkat Kapanewon	Dokumen	0			1					1		1		1,00				
		<b>PROGRAM PENYELENGGARAAN PEMERINTAHAN DAN PELAYANAN PUBLIK</b>	Indeks Kepuasan Masyarakat (IKM)	angka	100	592.351.500	95	17.062.500,00	90	54.850.000	0,87	5.137.500	90	28.450.000	90	28.450.000	184,88	45.512.500	1,85	0,08	KAPANEWON PAJANGAN
		Koordinasi Penyelenggaraan Kegiatan Pemerintahan di Tingkat Kecamatan	capaian Penyelenggaraan Pemerintahan Umum di Tingkat Kecamatan	persen	100	418.112.500	90	8.287.500,00	90	46.075.000	90	3.750.000	90	22.575.000	90	22.575.000	180,00	30.862.500	1,80	0,07	KAPANEWON PAJANGAN
			laporan koordinasi forkompinkap	dokumen	4	176.250.000	3	8.287.500,00	4	6.250.000	0	-	2	3.125.000	2	3.125.000	5,00	11.412.500	1,25	0,06	
			laporan intensifikasi PAD	Dokumen	1	241.862.500			1	39.825.000	0	3.750.000	1	19.450.000	1	19.450.000	1,00	19.450.000	1,00	0,08	
			laporan pembinaan pemerintahan Kalurahan	Dokumen	4				4		1		2		2		2,00		0,50		
			monografi kapanewon	Dokumen	1				1		0		1		1		1,00		1,00		
			pendampingan pengelolaan keuangan Kalurahan	Dokumen	3				3		0		0		0		-		-		
		Pelaksanaan Urusan Pemerintahan yang Dilimpahkan kepada Camat	Capaian Kinerja Pelayanan Kecamatan	Persen	100	174.239.000	90	8.775.000,00	90	8.775.000	90	1.387.500	90	5.875.000	90,00	5.875.000	180,00	14.650.000	1,80	0,08	KAPANEWON PAJANGAN
		Pelaksanaan Urusan Pemerintahan yang terkait dengan NISAPERANAN	laporan survey kepuasan masyarakat	Dokumen	10	174.239.000	19	8.775.000,00	2	8.775.000	0	1.387.500	1	5.875.000	1,00	5.875.000	20,00	14.650.000	2,00	0,08	
			misparakat yang dilayani	Orang	25.750		5,000	520	150	260			260,00		260,00		5.260,00		0,20		
		<b>PROGRAM MASYARAKAT DESA DAN KELUARAN</b>	Capaian Pelayanan Sosial Masyarakat	persen	100	753.508.000	67.045.000,00	100	68.062.000	100	20.879.500	100	32.889.500	100,00	32.889.500	100,00	99.934.500	1,00	0,13	KAPANEWON PAJANGAN	
		Koordinasi Kegiatan Pemberdayaan Desa	capaian pelayanan sosial masyarakat	persen	100	483.783.000	67.045.000,00	100	45.837.000	#REF!	20.879.500	100	30.639.500	100,00	30.639.500	200,00	97.684.500	2,00	0,20	KAPANEWON PAJANGAN	
		Peningkatan Partisipasi Masyarakat dalam Forum Musyawarah Perencanaan Pembangunan di Desa	Berita Acara Penyusunan Perencanaan Pembangunan Partisipatif	dokumen	2	210.673.000	2	16.837.500,00	2	20.462.000	2	14.637.000	2	15.487.000	2,00	15.487.000	4,00	32.324.500	2,00	0,15	
		Peningkatan Efektifitas Kegiatan Pemberdayaan Masyarakat di Wilayah Kecamatan	laporan bidang sosial	dokumen	20	273.110.000	9	50.207.500,00	20	25.375.000	4	6.242.500	13,00	15.152.500	13,00	15.152.500	22,00	65.360.000	1,10	0,24	
		Pemberdayaan Lembaga Masyarakat Tingkat Kecamatan	Capaian kinerja pemberdayaan lembaga masyarakat	Persen	88	269.725.000			88	22.225.000	-	88	2.250.000	88,00	2.250.000	88,00	2.250.000	1,00	0,01	KAPANEWON PAJANGAN	

No	Sasaran	Urusan/Bidang Urusan Pemerintahan Daerah Dan Program/Kegiatan	Indikator Kinerja Program (Outcome)/ Kegiatan (output)	Satuan	Target RPJMD Kabupaten/kota pada Tahun 2025 (Akhir Periode RPJMD)		Realisasi Capaian Kinerja RPJMD Kabupaten/kota sampai dengan RKPD Kabupaten/kota Tahun Lalu (2021)		Target Kinerja dan Anggaran RKPD Kabupaten/kota Tahun Berjalan (2022) yang Dievaluasi		Realisasi Kinerja Pada Triwulan				Realisasi Capaian Kinerja dan Anggaran RKPD Kabupaten/kota yang Dievaluasi		Realisasi Kinerja dan Anggaran RPJMD Kabupaten/kota s/d Tahun Pelaksanaan RKPD tahun )		Tingkat Capaian Kinerja dan Realisasi Anggaran RPJMD Kabupaten/kota s/d Tahun 2022 (%)		Perangkat Daerah Penanggung Jawab
					6		7		8		9		10		13		14 = 7 + 13		15=14/6 x100%		
					K	Rp	K	Rp	K	Rp	K	Rp	K	Rp	K	Rp	K	Rp	K	Rp	
		Facilitasi Pengembangan Usaha Ekonomi Masyarakat	laporan pendampingan pengembangan usaha masyarakat	Dokumen	6	269.725.000			6	22.225.000	0	-	2,00	2.250.000	2,00	2.250.000	2,00	2.250.000	0,33	0,01	
		<b>PROGRAM KOORDINASI KETENTERAMAN DAN KETERTIBAN UMUM</b>	Cakupan Pemerintahan Umum Kecamatan	persen	100	413.210.000	100	7.162.500	100	10.210.000	#REF!	850.000	100	3.195.000	100,00	3.195.000	200,00	10.357.500	2,00	0,03	KAPANEWON PAJANGAN
		Koordinasi Upaya Penyelenggaraan Ketenteraman dan Ketertiban Umum	Capaian Kinerja Penyelenggaraan Ketenteraman dan Ketertiban Umum	persen	100	413.210.000	100	7.162.500,00	100	10.210.000	100	850.000	100	3.195.000	100,00	3.195.000	200,00	10.357.500	2,00	0,03	KAPANEWON PAJANGAN
		Sinergitas dengan Kepolisian Negara Republik Indonesia, Tentara Nasional Indonesia dan Instansi	laporan penanggungjaban	Dokumen	2	413.210.000	2	7.162.500,00	2	10.210.000		850.000	1	3.195.000	1,00	3.195.000	3,00	10.357.500	1,50	0,03	
		<b>PROGRAM PENYELENGGARAAN URUSAN PEMERINTAHAN LUMLUM</b>	Cakupan Pemerintahan Umum Kecamatan	persen	100	672.747.000	100	22.085.000,00	100	97.249.000	100	-	100	2.062.500	100,00	2.062.500	200,00	24.147.500	2,00	0,04	KAPANEWON PAJANGAN
		Penyelenggaraan Urusan Pemerintahan Umum sesuai Penugasan Kepala Daerah	Capaian Kinerja Penyelenggaraan Pemerintahan Umum	persen	100	672.747.000	100	22.085.000,00	100	97.249.000	-	-	100	2.062.500	100,00	2.062.500	200,00	24.147.500	2,00	0,04	KAPANEWON PAJANGAN
		Pembinaan Wawasan Kebangsaan dan Ketahanan Nasional dalam rangka Memantapkan Pengamalan Pancasila, Pelaksanaan Undang- Undang Dasar Negara Republik Indonesia Tahun 1945, Pelestarian Bhinneka Tunggal Ika serta Pemertahanan dan Pemeliharaan Keutuhan Negara Kesatuan Republik Indonesia	laporan pelaksanaan upacara hari besar	Dokumen	12	672.747.000	5	22.085.000,00	12	97.249.000	-	-	1,00	2.062.500	1,00	2.062.500	6,00	24.147.500	0,50	0,04	
		<b>PROGRAM PENYELENGGARAAN KESTIMWEEAN YOGYAKARTA URUSAN KELEMBAGAAN DAN KETATALAKSANAAN</b>	Persentase Urusan Keistimewaan yang berkualitas	persen	100	309.460.000			100	45.300.000		1.730.000		18.790.000	-	18.790.000	-	18.790.000		6,072	KAPANEWON SANDEN
		Perencanaan dan pengendalian pelaksanaan kegiatan keistimewaan	Capaian kinerja perencanaan keistimewaan	persen	100	309.460.000			0	0		1.730.000		18.790.000	-	18.790.000	-	18.790.000		6,072	KAPANEWON SANDEN
		Penyusunan rencana program dan kegiatan keistimewaan	Laporan pengendalian dan evaluasi dana keistimewaan	dokumen	20	309.045.000			4	0		1.730.000	2	18.790.000	2	18.790.000	2	18.790.000	10,000	6,080	
			Laporan rencana program kegiatan urusan keistimewaan tingkat Kapanewon	dokumen					3	0			2	18.790.000	2	3.580.000	2	3.580.000			
		<b>PROGRAM PENYELENGGARAAN PEMERINTAHAN DAN PELAYANAN PUBLIK</b>	Cakupan penyelenggaran pemerintahan dan pelayanan publik	angka	94	353.797.500	99,95	36.925.250	90	62.475.000		13.544.500		27.142.500	-	27.142.500	100	64.067.750	1,063	18,109	KAPANEWON SANDEN
		Koordinasi Penyelenggaraan Kegiatan Pemerintahan di Tingkat Kecamatan	Capaian kinerja penyelenggaraan pemerintahan umum kapanewon	persen	100	257.000.000		41.622.000	90	53.400.000		8.944.500		22.042.500	-	22.042.500	-	63.664.500	-	24,772	KAPANEWON SANDEN
		Koordinasi/Sinergi Perencanaan dan Pelaksanaan Kegiatan Pemerintahan dengan Perangkat Daerah dan Instansi Vertikal Terkait	Laporan koordinasi dengan Forkompimkap	persen	20	77.500.000		28.072.000	4	11.000.000	1	2.800.000	2	5.500.000	2	5.500.000	2	33.572.000	0,100	43,319	
		Peningkatan Efektifitas Kegiatan Pemerintahan di Tingkat Kecamatan	Capaian kinerja penyelenggaraan pemerintahan umum kapanewon	persen	20	179.500.000	83,38	13.550.000	7	42.400.000	5	6.144.500	5	16.542.500	5	16.542.500	88	30.092.500	4,419	16,765	
		Pelaksanaan Urusan Pemerintahan yang Dilimpahkan kepada Camat	Capaian kinerja penyelenggaraan pemerintahan umum kapanewon	persen	94	96.797.500	99,93	26.870.000	90	9.075.000		4.600.000		5.100.000	-	5.100.000	100	31.970.000	1,063	33,028	KAPANEWON SANDEN
		Pelaksanaan Urusan Pemerintahan yang terkait dengan pelayanan perizinan non usaha	laporan survey kepuasan masyarakat	persen	60	96.797.500	99,93	26.870.000	12	9.075.000	11	4.600.000	12	5.100.000	12	5.100.000	112	31.970.000	1,866	33,028	
			Masyarakat yang ditayani	orang				0	0	1750				-	-	-	-	-			
		<b>PROGRAM PEMBERDAYAAN MASYARAKAT DESA DAN KELUARAN</b>	Cakupan Pemberdayaan Kepada Masyarakat	persen	84	818.384.900	89,81	23.797.500	80	125.298.260		21.618.500		49.744.750	-	49.744.750	90	73.542.250	1,069	8,886	KAPANEWON SANDEN
		Koordinasi Kegiatan Pemberdayaan Desa	Capaian kinerja pemberdayaan masyarakat desa	persen	85	504.172.500		18.997.500	80	64.834.500		11.245.000		22.894.500	-	22.894.500	-	41.892.000		8,309	KAPANEWON SANDEN
		Peningkatan Partisipasi Masyarakat dalam Forum Musyawarah Perencanaan Pembangunan di Desa	Berita Acara penyusunan perencanaan pembangunan partisipatif	dokumen	5	129.000.000	100	5.447.500	1	11.245.000	1	11.245.000	1	11.245.000	1	11.245.000	101	16.692.500	20,200	12,940	
		Peningkatan Efektifitas Kegiatan Pemberdayaan Masyarakat di Wilayah Kecamatan	laporan bidang sosial	dokumen	90	375.172.500	83,38	13.550.000	7	53.589.500	1		1	11.649.500	1	11.649.500	84	25.199.500	0,938	6,717	
		Pemberdayaan Lembaga Kemasyarakatan Tingkat Kecamatan	Laporan pendampingan pengembangan usaha masyarakat	persen	100	314.212.400	100	4.800.000	80	60.463.760		10.373.500		26.850.250	-	26.850.250	100	31.650.250	1,000	10,073	KAPANEWON SANDEN
		Facilitasi Pengembangan Usaha Ekonomi Masyarakat	Laporan pendampingan pengembangan usaha masyarakat	dokumen	25	314.212.400	100	4.800.000	8	60.463.760		10.373.500	4	26.850.250	4	26.850.250	104	31.650.250	4,180	10,073	
		<b>PROGRAM KOORDINASI KETENTERAMAN DAN KETERTIBAN UMUM</b>	Cakupan Koordinasi Ketenteraman dan Ketertiban Kapanewon	persen	91	548.000.000	99,78	28.072.500	87	73.841.000		0		437.500	-	437.500	100	28.510.000	1,096	5,203	KAPANEWON SANDEN

No	Sasaran	Urusan/Bidang Urusan Pemerintahan Daerah Dan Program/Kegiatan	Indikator Kinerja Program (Output)/ Kegiatan (ouput)	Satuan	Target RPJMD Kabupaten/kota pada Tahun 2026 (Akhir Periode RPJMD)		Realisasi Capaian Kinerja RPJMD Kabupaten/kota sampai dengan RKPD Kabupaten/kota Tahun Lalu (2021)		Target Kinerja dan Anggaran RKPD Kabupaten/kota Tahun Berjalan (2022) yang Dievaluasi		Realisasi Kinerja Pada Triwulan		Realisasi Capaian Kinerja dan Anggaran RKPD Kabupaten/kota yang Dievaluasi		Realisasi Kinerja dan Anggaran RPJMD Kabupaten/kota s/d Tahun 2022 (Akhir Tahun Pelaksanaan RKPD tahun )		Tingkat Capaian Kinerja dan Realisasi Anggaran RPJMD Kabupaten/kota s/d Tahun 2022 (%)		Perangkat Daerah Penanggung Jawab		
					6		7		8		9		10		13		14 = 7 + 13			15=14/6 x100%	
					K	Rp	K	Rp	K	Rp	K	Rp	K	Rp	K	Rp	K	Rp		K	Rp
1	2	3	4	5	6		7		8		9		10		13		14 = 7 + 13		15=14/6 x100%		16
		Koordinasi Upaya Penyelenggaraan Ketenteraman dan Ketertiban Umum	Capaian kinerja penyelenggaraan pemerintahan umum kapanewon	persen	100	548.000.000	99,78	28.072.500	100	73.841.000	0	437.500	-	437.500	100	28.510.000	0,998	5,203	KAPANEWON SANDEN		
		Sinergitas dengan Kepolisian Negara Republik Indonesia, Tentara Nasional Indonesia dan Instansi Vertikal di Wilayah Kecamatan	Laporan pembinaan peningkatan ketahanan nasional	dokumen	10	548.000.000	99,78	28.072.500	12	73.841.000	0	437.500	6	437.500	106	28.510.000	10,578	5,203	KAPANEWON SANDEN		
		<b>PROGRAM PENYELENGGARAAN URUSAN PEMERINTAHAN LUMING</b>	<b>Capaian Stabilitas Penyelenggaraan Pemerintahan Umum</b>	persen	100	283.000.000	99,85	50.885.000	100	13.000.000	20.000	2.995.000	-	2.995.000	100	53.880.000	0,999	19,039	KAPANEWON SANDEN		
		Penyelenggaraan Urusan Pemerintahan Umum sesuai Penugasan Kepala Daerah	Capaian kinerja penyelenggaraan pemerintahan umum kapanewon	persen	100	283.000.000	99,95	50.885.000	100	13.000.000	20.000	2.995.000	-	2.995.000	100	53.880.000	1,000	19,039	KAPANEWON SANDEN		
		Pembinaan Wawasan Kebangsaan dan Ketahanan Nasional dalam rangka Memantapkan Pengamalan Pancasila, Pelaksanaan Undang-Undang Dasar Negara Republik Indonesia Tahun 1945, Pelestarian Bhinneka Tunggal Ika serta Pemertahanan dan Pemeliharaan Keutuhan Negara Kesatuan Republik Indonesia	Laporan pembinaan peningkatan ketahanan nasional	dokumen	10	273.000.000	100	15.200.000	0	0	0	0	-	-	100	15.200.000	10,000	5,568	KAPANEWON SANDEN		
		Pembinaan kerukunan antar suku , umat beragama, ras dan golongan lainnya guna mewujudkan stabilitas keamanan lokal , regional dan nasional	Laporan pembinaan peningkatan ketahanan nasional	dokumen	10	273.000.000	100	15.200.000	0	0	0	0	-	-	100	15.200.000	10,000	5,568	KAPANEWON SANDEN		
		<b>PROGRAM PENYELENGGARAAN KEISTIMEWAAN YOGYAKARTA URUSAN KELEMBAGAN DAN KETATALAKSANAAN</b>	<b>Persentase Urusan Keistimewaan yang berkualitas</b>	persen	100	116.040.000	0	-	100	45.300.000	10	4.535.000	26	12.185.000	26	12.185.000	26	12.185.000	26,000	10,501	KAPANEWON SRANDAKAN
		Perencanaan dan Pengendalian Pelaksanaan Kegiatan Keistimewaan	Persentase Urusan Keistimewaan yang berkualitas	persen	100	116.040.000	0	-	100	45.300.000	10	4.535.000	26	12.185.000	26	12.185.000	26	12.185.000	26,000	10,501	KAPANEWON SRANDAKAN
		Penyusunan Rencana Program dan Kegiatan Keistimewaan	Dokumen Rencana Program dan Kegiatan Keistimewaan Tingkat Kecamatan	dokumen	3	116.040.000	0	-	3	45.300.000	1	4.535.000	2	12.185.000	2	12.185.000	2	12.185.000	66,667	10,501	KAPANEWON SRANDAKAN
			Dokumen laporan pengendalian dan evaluasi Dana Keistimewaan per triwulan	dokumen	4		0	1	0	0	2	2	2	2	2	50,000				KAPANEWON SRANDAKAN	
		<b>PROGRAM PEMBERDAYAAN MASYARAKAT DESA DAN KELINGKARAN</b>	<b>Cakupan Pemberdayaan Kepada Masyarakat</b>	persen	95	180.000.000	95	80.190.000	95	142.101.250	30	43.941.250	49	70.716.250	49	70.716.250	144	150.906.250	151,579	83,837	KAPANEWON SRANDAKAN
		Koordinasi Kegiatan Pemberdayaan Desa	Cakupan Pemberdayaan Kepada Masyarakat	persen	95	121.000.000	95	80.190.000	95	86.613.750	28	32.316.250	56	48.903.750	56	48.903.750	151	129.093.750	158,947	106,689	KAPANEWON SRANDAKAN
		Peningkatan Partisipasi Masyarakat dalam Forum Musyawarah Perencanaan Pembangunan di Desa	Berita acara penyusunan perencanaan pembangunan partisipatif	dokumen	1	22.000.000	1	10.700.000	1	11.625.000	1	11.625.000	1	11.625.000	1	11.625.000	2	22.325.000	200,000	101,477	KAPANEWON SRANDAKAN
		Peningkatan Efektifitas Kegiatan Pemberdayaan Masyarakat di Wilayah Kecamatan	laporan bidang sosial	dokumen	16	99.000.000	24	69.490.000	16	74.988.750	4	20.691.250	8	37.278.750	8	37.278.750	32	106.768.750	200,000	107,847	KAPANEWON SRANDAKAN
		Pemberdayaan Lembaga Kemasyarakatan Tingkat Kecamatan	Cakupan Pemberdayaan Kepada Masyarakat Tingkat Kecamatan	persen	95	59.000.000	-	95	55.487.500	20	11.625.000	39	21.812.500	39	21.812.500	39	21.812.500	41,053	36,970	KAPANEWON SRANDAKAN	
		Fasilitasi Pengembangan Usaha Ekonomi Masyarakat	laporan pendampingan pengembangan usaha masyarakat	dokumen	4	59.000.000	0	-	4	55.487.500	1	11.625.000	2	21.812.500	2	21.812.500	2	21.812.500	50,000	36,970	KAPANEWON SRANDAKAN
		<b>PROGRAM PENYELENGGARAAN PEMERINTAHAN DAN PELAYANAN PUBLIK</b>	<b>Cakupan penyelenggaraan pemerintahan dan pelayanan publik</b>	persen	100	54.000.000	100	42.500.000	100	67.012.500	25	17.880.000	54	36.216.000	54	36.216.000	154	78.716.000	154,000	145,770	KAPANEWON SRANDAKAN
		Koordinasi Penyelenggaraan Kegiatan Pemerintahan di Tingkat Kecamatan	Cakupan penyelenggaraan pemerintahan dan pelayanan publik	persen	100	44.000.000	100	35.500.000	100	59.012.500	27	16.350.000	55	32.970.000	55	32.970.000	155	68.470.000	155,000	155,614	KAPANEWON SRANDAKAN
		Peningkatan Efektifitas Kegiatan Pemerintahan di Tingkat Kecamatan	catatan hasil fasilitasi kapanewon kepada kalurahan	dokumen	7	21.000.000	14	35.500.000	7	39.612.500	2	16.350.000	4	23.870.000	4	23.870.000	18	59.370.000	257,143	282,714	KAPANEWON SRANDAKAN
		Koordinasi Sinergi Perencanaan dan Pelaksanaan Kegiatan Pemerintahan dengan Perangkat Daerah dan Instansi Vertikal Terkait	laporan koordinasi lorkompinkap	dokumen	4	23.000.000			4	19.400.000	1	-	2	9.100.000	2	9.100.000	2	50,000	39,565	KAPANEWON SRANDAKAN	
		Pelaksanaan Urusan Pemerintahan yang Dilimpahkan kepada Camat	Cakupan penyelenggaraan pemerintahan dan pelayanan publik	persen	100	10.000.000	100	7.000.000	100	8.000.000	18	1.530.000	40	3.246.000	40	3.246.000	140	10.246.000	140,000	102,460	KAPANEWON SRANDAKAN
		Pelaksanaan Urusan Pemerintahan yang terkait dengan Pelayanan Perizinan Non Usaha	laporan survey kepuasan masyarakat (SKM)	dokumen	12	10.000.000	12	7.000.000	12	8.000.000	3	1.530.000	6	3.246.000	6	3.246.000	18	10.246.000	150,000	102,460	KAPANEWON SRANDAKAN

No	Sasaran	Urusan/Bidang Urusan Pemerintahan Daerah Dan Program/Kegiatan	Indikator Kinerja Program (Outcome)/ Kegiatan (output)	Satuan	Target RPJMD Kabupaten/kota pada Tahun 2028 (Akhir Periode RPJMD)		Realisasi Capaian Kinerja RPJMD Kabupaten/kota sampai dengan RKPD Kabupaten/kota Tahun Lalu (2021)		Target Kinerja dan Anggaran RKPD Kabupaten/kota Tahun Berjalan (2022) yang Dievaluasi		Realisasi Kinerja Pada Triwulan		Realisasi Capaian Kinerja dan Anggaran RKPD Kabupaten/kota yang Dievaluasi		Realisasi Kinerja dan Anggaran RPJMD Kabupaten/kota s/d Tahun Pelaksanaan RKPD tahun )		Tingkat Capaian Kinerja dan Realisasi Anggaran RPJMD Kabupaten/kota s/d Tahun 2022 (%)		Perangkat Daerah Penanggung Jawab		
					6		7		8		9		10		13		14 = 7 + 13			15=14/6 x100%	
					K	Rp	K	Rp	K	Rp	K	Rp	K	Rp	K	Rp	K	Rp		K	Rp
1	2	3	4	5	6	7	8	9	10	11	12	13	14	15	16	17	18	19	20		
		PROGRAM PENYELENGGARAAN URUSAN PEMERINTAHAN UMUM	Cakupan Stabilitas Penyelenggaraan Pemerintahan Umum	persen	100	11.550.000	100	21.150.000	100	9.242.000	98	9.085.000	9.085.000	-	9.085.000	100	30.235.000	100,000	261,775	KAPANEWON SRANDAKAN	
		Penyelenggaraan Urusan sesuai Penugasan Kepala Daerah	Cakupan Stabilitas Penyelenggaraan Pemerintahan Umum	persen	100	11.550.000	100	21.150.000	100	9.242.000	98	9.085.000	9.085.000	-	9.085.000	100	30.235.000	100,000	261,775	KAPANEWON SRANDAKAN	
		Pembinaan Wawasan Kebangsaan dan Ketahanan Nasional dalam rangka Memantapkan Pengalaman Pancasila, Pelaksanaan Undang-Undang Dasar Negara Republik Indonesia Tahun 1945, Pelestarian Bhinneka Tunggal Ika serta Pemertahanan dan Pemeliharaan Keutuhan Negara Kesatuan Republik Indonesia	laporan pembinaan ketahanan nasional	dokumen	2	11.550.000	12	21.150.000	2	9.242.000	2	9.085.000	2	9.085.000	2	9.085.000	14	30.235.000	700.000	261,775	
		PROGRAM KOORDINASI KETERTAMAN DAN KETERTIBAN UMUM	Cakupan Koordinasi Ketertaman dan Ketertiban Kapanewon	persen	100	160.000.000	100	121.273.000	100	120.250.000	6	7.650.000	46	56.228.000	46	56.228.000	146	177.501.000	146.000	110,938	KAPANEWON SRANDAKAN
		Koordinasi Upaya Penyelenggaraan Ketertaman dan Ketertiban Umum	Cakupan Koordinasi Ketertaman dan Ketertiban Kapanewon	persen	100	160.000.000	100	121.273.000	100	120.250.000	6	7.650.000	46	56.228.000	46	56.228.000	146	177.501.000	146.000	110,938	KAPANEWON SRANDAKAN
		Sinergitas dengan Kepolisian Negara Republik Indonesia, Tentara Nasional Indonesia dan Instansi Vertikal di Wilayah Kecamatan	laporan penanggulangan bencana	dokumen	2	160.000.000	2	121.273.000	2	120.250.000	1	7.650.000	2	56.228.000	2	56.228.000	4	177.501.000	200.000	110,938	
			laporan kejadian trantibum di kapanewon	dokumen	2		4		2		1		2		2		6		300.000		
			laporan pelaksanaan upacara hari besar	dokumen	12		12		12		0		6		6		18		150.000		
		PROGRAM PENYELENGGARAAN KEISTIMEWAAN YOGYAKARTA URUSAN KELEMBAGAN DAN METAYAT ARCANANAMI	persentase perencanaan pengendalian urusan keistimewaan yang berkualitas	persen	100	309.460.000	-	-	100	45.300.000	25	4.530.000	40	17.789.000	40	17.789.000	40	17.789.000	40	5.748	KAPANEWON SEWON
		Perencanaan dan Pengendalian Urusan Kebudayaan	Capaian kinerja perencanaan pengendalian kegiatan keistimewaan	persen	100	309.460.000	-	-	100	45.300.000	25	4.530.000	40	17.789.000	40	17.789.000	40	17.789.000	40	5.748	KAPANEWON SEWON
		Penyusunan Rencana Program dan Kegiatan Keistimewaan Urusan Kebudayaan	laporan pengendalian dan evaluasi dana keistimewaan	dokumen	20	309.460.000	-	-	3	45.300.000	1	4.530.000	2	17.789.000	2	17.789.000	2	17.789.000	10	5.748	
			dokumen rencana program dan kegiatan keistimewaan	dokumen	15	-	-	1	-	-	-	-	-	-	-	-	-	-	-	-	
		PROGRAM PENYELENGGARAAN PEMERINTAHAN DAN PELAYANAN PUBLIK	Capaian penyelenggaraan pemerintahan dan pelayanan publik	persen	92	305.347.000	100	24.050.000	88	73.075.000	22	9.462.500	30	19.850.000	30	19.850.000	130	43.900.000	141	14	KAPANEWON SEWON
		Koordinasi Penyelenggaraan Kegiatan Pemerintahan di Tingkat Kecamatan	Capaian kinerja penyelenggaraan pemerintahan Kapanewon	persen	92	225.847.000	100	12.100.000	90	64.375.000	22	8.012.500	30	17.550.000	30	17.550.000	130	29.650.000	141	13	KAPANEWON SEWON
		Koordinasi/Sinergi Perencanaan dan Pelaksanaan Kegiatan Pemerintahan dengan Peningkatan Efektifitas Kegiatan Pemerintahan di Tingkat Kecamatan	laporan Forkompin Kap laporan peningkatan kapasitas pamong	dokumen	20	74.728.000	4	12.100.000	4	41.150.000	1	8.012.500	2	8.875.000	2	8.875.000	6	20.975.000	30	28	
			laporan survey SKM masyarakat di wilayah	dokumen	14	79.500.000	2	11.950.000	2	8.700.000	1	1.450.000	1	2.300.000	1	2.300.000	3	14.250.000	21	18	
			laporan survey SKM masyarakat di wilayah	dokumen	107.000	18.000	15.000	15.000	15.000	1.000	2.000	2.000	2.000	2.000	2.000	2.000	20.000	19	19		
		PROGRAM PEMBERDAYAAN MASYARAKAT DESA DAN KELUBARAN	Cakupan pemberdayaan kepada masyarakat	persen	92	759.389.152	100	37.825.000	88	62.275.000	22	15.000.000	60	22.000.000	60	22.000.000	160	59.825.000	174	8	KAPANEWON SEWON
		Koordinasi Kegiatan Pemberdayaan Desa	Capaian kinerja pemberdayaan masyarakat	persen	85	455.500.000	100	37.825.000	85	38.165.000	42	15.000.000	60	22.000.000	60	22.000.000	160	59.825.000	188	13	KAPANEWON SEWON
		Peningkatan Partisipasi Masyarakat dalam Forum Musyawarah Perencanaan Pembangunan di Desa	berita acara penyusunan perencanaan pembangunan yang partisipatif	dokumen	10	159.000.000	2	7.925.000	2	15.000.000	2	15.000.000	2	15.000.000	2	15.000.000	4	22.925.000	0	0	
		Peningkatan Efektifitas Kegiatan Pemberdayaan	laporan bidang budwa laporan bidang sosial	dokumen	1	296.500.000	-	29.900.000	1	23.165.000	-	-	-	7.000.000	-	7.000.000	-	36.900.000	-	0	
		Pemberdayaan Lembaga Kemasyarakatan Tingkat Kecamatan	Capaian kinerja pemberdayaan lembaga kemasyarakatan	persen	91	303.889.152	-	-	91	24.110.000	-	-	-	-	-	-	-	-	-	-	KAPANEWON SEWON
		Facilitasi Pengembangan Usaha Ekonomi Masyarakat	laporan pendampingan pengembangan usaha masyarakat	dokumen	25	303.889.152	-	-	5	24.110.000	-	-	-	-	-	-	-	-	-	-	
		PROGRAM KOORDINASI KETERTAMAN DAN KETERTIBAN UMUM	Cakupan koordinasi ketertaman dan ketertiban umum	persen	100	943.016.268	100	24.330.000	100	88.500.000	2	1.175.000	4	1.475.000	4	1.475.000	104	25.805.000	104	3	KAPANEWON SEWON
		Koordinasi Upaya Penyelenggaraan Ketertaman dan Ketertiban Umum	Capaian kinerja penyelenggaraan ketertaman dan ketertiban umum	persen	100	943.016.268	100	24.330.000	100	88.500.000	2	1.175.000	4	1.475.000	4	1.475.000	104	25.805.000	104	3	KAPANEWON SEWON

No	Sasaran	Urusan/Bidang Urusan Pemerintahan Daerah Dan Program/Kegiatan	Indikator Kinerja Program (Output) Kegiatan (ouput)	Satuan	Target RPJMD Kabupaten/kota pada Tahun 2026 (Akhir Periode RPJMD)		Realisasi Capaian Kinerja RPJMD Kabupaten/kota sampai dengan RKPD Kabupaten/kota Tahun Lalu (2021)		Target Kinerja dan Anggaran RKPD Kabupaten/kota Tahun Berjalan (2022) yang Dievaluasi		Realisasi Kinerja Pada Triwulan				Realisasi Capaian Kinerja dan Anggaran RKPD Kabupaten/kota yang Dievaluasi		Realisasi Kinerja dan Anggaran RPJMD Kabupaten/kota s/d Tahun 2022 (Akhir Tahun Pelaksanaan RKPD tahun )		Tingkat Capaian Kinerja dan Realisasi Anggaran RPJMD Kabupaten/kota s/d Tahun 2022 (%)		Perangkat Daerah Penanggung Jawab
					6		7		8		9		10		13		14 = 7 + 13		15=14/6 x100%		
					K	Rp	K	Rp	K	Rp	K	Rp	K	Rp	K	Rp	K	Rp	K	Rp	
		Sinergitas dengan Kepolisian Negara Republik Indonesia, Tentara Nasional Indonesia dan Instansi Vertikal di Wilayah Kecamatan	laporan kejadian/tranribum kapanewon laporan pelaksanaan upacara hari besar laporan penanggulangan bencana	dokumen dokumen dokumen	10 20 50	95.212.328 116.750.000 731.053.940	2 12 12	24.330.000 - -	2 7 2	88.500.000 - -	1 1 -	1.175.000 1 -	1 1 -	1.475.000 1 -	1 1 -	1.475.000 1 -	25.805.000 3 24	30 65 24	27		
		<b>PROGRAM PENYELENGGARAAN URUSAN PEMERINTAHAN UMUM</b>	<b>Capaian stabilitas penyelenggaraan pemerintahan umum</b>	persen	100	403.328.000	-	-	100	10.350.000	10	1.050.000	10	6.550.000	10	6.550.000	10	6.550.000	10	2	KAPANEWON SEWON
		<b>Penyelenggaraan Urusan Pemerintahan Umum sesuai Penugasan Kepala Daerah</b>	<b>Capaian kinerja penyelenggaraan pemerintahan umum</b>	persen	100	403.328.000	-	-	100	10.350.000	10	1.050.000	50	6.550.000	50	6.550.000	50	6.550.000	50	2	KAPANEWON SEWON
		Pembinaan Wawasan Kebangsaan dan Ketaahanan Nasional dalam rangka	laporan pembinaan ketahanan nasional	dokumen	52	403.328.000	-	-	4	10.350.000	1	1.050.000	2	6.550.000	2	6.550.000	2	6.550.000	4	2	
		<b>PROGRAM PENYELENGGARAAN KESTIMAWAAN YOGYAKARTA URUSAN KELEMBAGAAN DAN KETATALAKSANAAN</b>	<b>Persentase Perencanaan dan Pengendalian Urusan Keistimewaan yang Berkualitas</b>	persen	100	509.460.000	-	-	100	45.300.000	20	8.933.000	48	19.447.000	48	19.447.000	48	19.447.000	48,00	3,82	KAPANEWON SEDAYU
		<b>Tingkat penerapan budaya pemerintahan SATRIYA pada ASN di Kabupaten Bantul</b>	<b>Tingkat penerapan budaya pemerintahan SATRIYA pada ASN di Kabupaten Bantul</b>	persen	85	-	-	-	-	-	-	-	-	-	-	-	-	-	-	-	KAPANEWON SEDAYU
		<b>Perencanaan dan Pengendalian Pelaksanaan Kegiatan Keistimewaan</b>	<b>Capaian kinerja perencanaan dan pengendalian kegiatan keistimewaan</b>	persen	100	309.460.000	-	-	100	45.300.000	20	8.933.000	48	19.447.000	48	19.447.000	48	19.447.000	48,00	6,28	KAPANEWON SEDAYU
		<b>Penyusunan Rencana Program dan Kegiatan Keistimewaan</b>	<b>Dokumen Rencana Program dan Kegiatan Keistimewaan Tingkat Kapanewon</b>	Dokumen	20	-	-	-	3	45.300.000	-	8.933.000	2	19.447.000	2	19.447.000	2	19.447.000	-	-	
		<b>Dokumen Laporan Pengendalian dan Evaluasi Dana Keistimewaan per Triwulan</b>	<b>Dokumen Laporan Pengendalian dan Evaluasi Dana Keistimewaan per Triwulan</b>	Dokumen	15	-	-	-	0	-	-	-	-	-	-	-	-	-	-	-	
		<b>Dokumen Hasil Koordinasi pelaksanaan kegiatan keistimewaan tingkat Kapanewon</b>	<b>Dokumen Hasil Koordinasi pelaksanaan kegiatan keistimewaan tingkat Kapanewon</b>	Dokumen	3	-	-	-	1	-	-	-	0	-	0	-	-	-	-	-	
		<b>Peningkatan Budaya Pemerintahan</b>	<b>Capaian Kinerja Peningkatan Budaya Pemerintahan</b>	persen	100	200.000.000	-	-	-	-	-	-	-	-	-	-	-	-	-	-	KAPANEWON SEDAYU
		<b>Implementasi Budaya Pemerintahan Kabupaten/Kota</b>	<b>Dokumen Rencana Aksi Budaya Pemerintahan di Kabupaten/Kota</b>	Dokumen	24	-	-	-	-	-	-	-	-	-	-	-	-	-	-	-	
		<b>ASN dan Pemang Kalurahan yang mendapatkan internalisasi Budaya Satriya</b>	<b>ASN dan Pemang Kalurahan yang mendapatkan internalisasi Budaya Satriya</b>	orang	90	-	-	-	-	-	-	-	-	-	-	-	-	-	-	-	
		<b>PROGRAM PENYELENGGARAAN PEMERINTAHAN DAN PELAYANAN PUBLIK</b>	<b>Capaian penyelenggaraan pemerintahan dan pelayanan publik</b>	persen	90	188.650.000	100	32.800.000	90	42.550.000	30	13.100.000	40	15.350.000	40	15.350.000	140	48.150.000	1,56	0,26	KAPANEWON SEDAYU
		<b>Koordinasi Penyelenggaraan Kegiatan Pemerintahan di Tingkat Kecamatan</b>	<b>Capaian kinerja penyelenggaraan pemerintahan kapanewon</b>	persen	90	116.650.000	100	14.000.000	90	34.150.000	29	8.900.000	33	11.150.000	33	11.150.000	133	25.150.000	1,48	0,22	KAPANEWON SEDAYU
		<b>Koordinasi/Sinergi Perencanaan dan Pelaksanaan Kegiatan Pemerintahan dengan Perangkat Daerah dan Instansi Vertikal Terkait</b>	<b>Catatan hasil fasilitasi Kapanewon kepada Kalurahan</b>	Dokumen	20	116.650.000	-	-	5	34.150.000	2	8.900.000	2	11.150.000	2	11.150.000	2	11.150.000	-	-	
		<b>Laporan Koordinasi Forkompimkap</b>	<b>Laporan Koordinasi Forkompimkap</b>	Dokumen	20	-	-	-	2	-	-	-	1	-	1	0	1	0	-	-	
		<b>Pelaksanaan Urusan Pemerintahan yang Dilimpahkan kepada Camat</b>	<b>Capaian kinerja pelayanan kapanewon</b>	persen	90	72.000.000	100	18.800.000	90	8.400.000	25	4.200.000	50	4.200.000	50	4.200.000	150	23.000.000	1,67	0,32	KAPANEWON SEDAYU
		<b>Pelaksanaan Urusan Pemerintahan yang terkait dengan Nonperizinan Masyarakat</b>	<b>Laporan Survei Kepuasan Masyarakat</b>	Dokumen	10	72.000.000	-	-	2	8.400.000	-	4.200.000	-	4.200.000	-	4.200.000	0	4.200.000	-	-	
		<b>Masyarakat yang dilayani</b>	<b>Masyarakat yang dilayani</b>	Dokumen	15.000	-	-	6000	-	-	-	2.574	5457	-	5.457	0	5.457	0	-	-	
		<b>PROGRAM PEMBERDAYAAN MASYARAKAT DESA DAN KELURAHAN</b>	<b>Capaian Pemberdayaan Kepada Masyarakat</b>	persen	90	369.000.000	100	62.600.000	100	93.750.000	25	22.650.000	52	47.650.000	52	47.650.000	152	110.250.000	1,69	0,30	KAPANEWON SEDAYU
		<b>Koordinasi Kegiatan Pemberdayaan Desa</b>	<b>Capaian kinerja pemberdayaan masyarakat kalurahan</b>	persen	90	212.000.000	100	62.600.000	90	50.550.000	35	21.600.000	65	32.850.000	65	32.850.000	165	95.450.000	1,83	0,45	KAPANEWON SEDAYU
		<b>Peningkatan Partisipasi Masyarakat dalam Forum Musyawarah Perencanaan Pembangunan di Desa</b>	<b>Berita Acara Penyusunan Perencanaan Pembangunan Partisipatif</b>	Dokumen	10	46.000.000	-	-	2	9.850.000	2	9.850.000	2	9.850.000	2	9.850.000	2	9.850.000	-	-	
		<b>Peningkatan Efektifitas Kegiatan Pemberdayaan Masyarakat di Wilayah Kecamatan</b>	<b>Laporan Bidang Sosial</b>	Dokumen	90	166.000.000	-	-	18	40.700.000	5	11.750.000	10	23.000.000	10	23.000.000	10	23.000.000	-	-	
		<b>Pemberdayaan Lembaga Masyarakat Tingkat Kecamatan</b>	<b>Capaian kinerja pemberdayaan lembaga kemasyarakatan</b>	persen	90	157.000.000	-	-	90	43.200.000	20	1.050.000	36	14.800.000	36	14.800.000	36	14.800.000	0,40	0,09	KAPANEWON SEDAYU
		<b>Fasilitasi Pengembangan Usaha Ekonomi Masyarakat</b>	<b>Laporan Hasil Monitoring dan Evaluasi Bantuan Pedukuhan</b>	Dokumen	20	157.000.000	-	-	4	43.200.000	-	1.050.000	2	14.800.000	2	14.800.000	2	14.800.000	-	-	
		<b>Laporan Pendampingan Usaha Kelompok Masyarakat</b>	<b>Laporan Pendampingan Usaha Kelompok Masyarakat</b>	Dokumen	20	-	-	-	5	-	1	-	2	-	2	0	-	-	-	-	







Sasaran Pembangunan Tahunan Kabupaten: Bantul  
Terwujudnya derajat kesehatan masyarakat yang tinggi

No	Sasaran	Urusan/Bidang Urusan Pemerintahan Daerah Dan Program/Kegiatan	Indikator Kinerja Program (Outcome) Kegiatan (output)	Satuan	Target RPJMD Kabupaten/kota pada Tahun 2022 (Akhir Periode RPJMD)		Realisasi Capaian Kinerja RPJMD Kabupaten/kota sampai dengan RKPD Kabupaten/kota Tahun Lalu (2021)		Target Kinerja dan Anggaran RKPD Kabupaten/kota Tahun Berjalan (2022) yang Dievaluasi		Realisasi Kinerja Pada Triwulan				Realisasi Capaian Kinerja dan Anggaran RKPD Kabupaten/kota yang Dievaluasi		Realisasi Kinerja dan Anggaran RPJMD Kabupaten/kota s/d Tahun 2022 (Akhir Tahun Pelaksanaan RKPD tahun )		Tingkat Capaian Kinerja dan Realisasi Anggaran RPJMD Kabupaten/kota s/d Tahun 2022 (%)		Perangkat Daerah Penanggung Jawab	
					6		7		8		9		10		13		14 = 7 + 13		15=14/6 x100%			
					K	Rp	K	Rp	K	Rp	K	Rp	K	Rp	K	Rp	K	Rp	K	Rp		
2	Terwujudnya derajat kesehatan masyarakat yang tinggi		Umur Harapan Hidup	Tahun	74,39	882.185.296.720	73,89	281.501.642.210	74,01	332.931.386.357	73,89	75.896.209.459	73,89	158.343.925.883	73,89	158.343.925.883	147,78	439.845.568.093	199%	50%		
		PROGRAM PENUNJANG URUSAN PEMERINTAHAN DAERAH KABUPATEN/KOTA A	Nilai AKIP (Akuntabilitas Kinerja Instansi Pemerintah)	Angka	85	39.983.941.000,00	81,17	37.066.841.575,00	82,15	174.178.713.887,00	75,76	59.089.176.962,00	76,00	109.125.386.388,00	76,00	109.140.426.614,00	76	146.207.268.189,00	89,41	366%	RUMAH SAKIT PANEMBAHAN SENOPATI	
			Capaian Standart Pelayanan Minimal (SPM) Rumah Sakit	%				80,00	77,50		80,00		80,00								RUMAH SAKIT PANEMBAHAN SENOPATI	
		Administrasi Keuangan Perangkat Daerah	Capaian Kinerja Pengelolaan Administrasi Keuangan	%	100	39.983.941.000,00	100,00	37.066.841.575,00	100	34.178.713.887,00	21,43	6.862.188.355,00	50,00	16.227.743.308,00	50,00	16.227.743.308,00	50	53.294.584.883,00	50,00	133%	RUMAH SAKIT PANEMBAHAN SENOPATI	
		Penyediaan Gaji dan Tunjangan ASN	Gaji	kali	14	39.983.941.000,00	14,00	37.066.841.575,00	14	34.178.713.887,00	3,00	6.862.188.355,00	7,00	16.227.743.308,00	7,00	16.227.743.308,00	7	53.294.584.883,00	50,00	133%		
			Intensite Tenaga Kesehatan ASN	kali			11,00									0						
		Peningkatan Pelayanan BLUD		%				100	140.000.000.000,00	37,30	52.226.988.607,00	66,36	92.897.643.080,00	66,36	92.912.683.306,00	66	92.912.683.306,00					RUMAH SAKIT PANEMBAHAN SENOPATI
		Pelayanan dan Penunjang Pelayanan BLUD		bulan				12	140.000.000.000,00	3,00	52.226.988.607,00	6,00	92.897.643.080,00	6,00	92.912.683.306,00							
		PROGRAM PEMENUHAN UPAYA KESEHATAN PERORANGAN DAN UPAYA KESEHATAN MASYARAKAT	Bed Occupation Rate (BOR)	%	80	143.935.826.000,00	50,79	183.557.684.133,00				0,00					50,79	183.557.684.133,00	63,49	128%	RUMAH SAKIT PANEMBAHAN SENOPATI	
			Length Of Stay (LOS)	hari	6		4,33										4,33					
			Turn Over Interval (TOI)	hari	2		3,19										3,19					
			Bed Turn Over (BTO)	kali	50		46,20										46,20					
			Capaian SPM	%	80		77,30										77,30					
		Penyediaan Fasilitas Pelayanan Kesehatan UKM dan UKP Kewenangan Daerah Kabupaten/ Kota	Pemenuhan Penyediaan Fasilitas Pelayanan Kesehatan Rumah Sakit Rujukan	%	96	69.279.000,00	100,00	20.949.204.311,00				0,00					100	20.949.204.311,00	104,17	30239%	RUMAH SAKIT PANEMBAHAN SENOPATI	
		Pembangunan Rumah Sakit beserta Sarana dan Prasarana Pendukungnya	Pembangunan Gedung Ruang Bersalin	gedung	1		1,00	5.876.556.000				0					1	5.876.556.000,00	100%	0%		
			Pembangunan Gedung Instalasi Gawat Darurat	gedung	1												0			0%		
			Papan Nama	papan nama			1,00															
		Rehabilitasi dan Pemeliharaan Rumah Sakit	Rehabilitasi Ruang Operasi	Ruang Operasi	6		6,00	1.379.384.000,00				0,00					6	1.379.384.000,00	100%	0%		



No	Sasaran	Urusan/Bidang Urusan Pemerintahan Daerah Dan Program/Kegiatan	Indikator Kinerja Program (Outcome) Kegiatan (output)	Satuan	Target RPJMD Kabupaten/kota pada Tahun 2026 (Akhir Periode RPJMD)	Realisasi Capaian Kinerja RPJMD Kabupaten/kota sampai dengan RKPD Kabupaten/kota Tahun Lalu (2021)	Target Kinerja dan Anggaran RKPD Kabupaten/kota Tahun Berjalan (2022) yang Dievaluasi	Realisasi Kinerja Pada Triwulan						Realisasi Capaian Kinerja dan Anggaran RKPD Kabupaten/kota yang Dievaluasi	Realisasi Kinerja dan Anggaran RPJMD Kabupaten/kota s/d Tahun 2022 (Akhir Tahun Pelaksanaan RKPD tahun )	Tingkat Capaian Kinerja dan Realisasi Anggaran RPJMD Kabupaten/kota s/d Tahun 2022 (%)		Perangkat Daerah Penanggung Jawab			
								I		II		13				14 = 7 + 13			15=14/6 x100%		
								K	Rp	K	Rp	K	Rp			K	Rp		K	Rp	K
1	2	3	4	5	6	7	8	9	10	11	12	13	14	15	16	17	18	19			
			Tensimeter Digital	unit/set		20,00															
			Thermometer Digital	unit/set		20,00															
			Washer Desinfector	unit/set		1,00															
			Penyediaan Layanan Kesehatan untuk UKM dan UKP Rujukan Tingkat Daerah Kabupaten/ Kota	%	96	143.866.547.000,00	#DIV/0!	162.608.479.822,00				0,00	0,00	100	162.608.479.822,00	100,00	113%	RUMAH SAKIT PANEMBAHAN SENOPATI			
			Operasional Pelayanan Rumah Sakit	%	96	143.866.547.000	#DIV/0!	162.608.479.822,00						100	162.608.479.822,00	100,00	113%				
			PROGRAM PENINGKATAN KAPASITAS SUMBER DAYA MANUSIA KESEHATAN	%			100,00	4.148.392.913,00						100,00	4.148.392.913,00	100,00	100,00%	RUMAH SAKIT PANEMBAHAN SENOPATI			
			Perencanaan kebutuhan dan Pendayagunaan Sumberdaya Manusia	%			100,00	4.148.392.913,00						100,00	4.148.392.913,00	100,00	100,00%	RUMAH SAKIT PANEMBAHAN SENOPATI			
			Kesehatan untuk UKP dan UKM di Wilayah Kabupaten/Kota	%			11	4.148.392.913,00						11	4.148.392.913,00	100,00	100,00%				
			Pemenuhan Kebutuhan Sumber Daya Manusia Kesehatan sesuai Standar	kali			11	4.148.392.913,00						11	4.148.392.913,00	100,00	100,00%				
			PROGRAM PEMENUHAN UPAYA KESEHATAN PERORANGAN DAN UPAYA KESEHATAN MASYARAKAT	indeks	1	117.253.005.969		51.233.873.889	1	35.213.642.518		1.347.126.247	-	2.867.717.369	0	54.101.591.258	0	0,46	DINAS KESEHATAN		
			Penyediaan Fasilitas Pelayanan Kesehatan untuk UKM dan UKP Kewenangan Daerah Kabupaten/Kota	indeks	1	29.414.849.763		50.783.606.889	1	20.251.148.100		1.313.516.149		2.796.002.293	0	53.579.609.182	0	1,82	DINAS KESEHATAN		
			Pembangunan Fasilitas Kesehatan Lainnya	gedung	1	12.405.950.012			1	6.466.756.000	0	- 0,00		-	0	0	0	0,00	DINAS KESEHATAN		
			Pengadaan Prasarana dan Pendukung Fasilitas Pelayanan Kesehatan	jenis	5	1.550.000.000	0	1.305.299.540	1	850.000.000	0	- 0,00		-	0	1.305.299.540	0	0,84	DINAS KESEHATAN		
			Pengadaan Alat Kesehatan/Alat Penunjang Medik Fasilitas Pelayanan Kesehatan	jenis	6	1.490.000.000	0	1.966.677.070	6	6.215.419.000	0	- 0,00		-	0	1.966.677.070	0	1,32	DINAS KESEHATAN		
			Pengadaan Obat, Vaksin	jenis	40	3.788.655.000		2.872.986.756	40	3.524.049.988	1	12.859.800	20,00	74.993.288	20	74.993.288	20	2.947.980.044	1	0,78	DINAS KESEHATAN
			Ketersediaan vaksin	jenis	12	#VALUE!			12		5	5,00		5	5	0	0	0	0		
			Pengadaan Bahan Habis Pakai	jenis	40	1.682.315.500		2.857.343.808	40	3.194.923.112	1	- 0,00		-	0	2.857.343.808	0	1,70	DINAS KESEHATAN		

No	Sasaran	Urusan/Bidang Urusan Pemerintahan Daerah Dan Program/Kegiatan	Indikator Kinerja Program (Outcome) Kegiatan (output)	Satuan	Target RPJMD Kabupaten/kota pada Tahun 2026 (Akhir Periode RPJMD)	Realisasi Capaian Kinerja RPJMD Kabupaten/kota sampai dengan RKPD Kabupaten/kota Tahun Lalu (2021)	Target Kinerja dan Anggaran RKPD Kabupaten/kota Tahun Berjalan (2022) yang Dievaluasi	Realisasi Kinerja Pada Triwulan						Realisasi Capaian Kinerja dan Anggaran RKPD Kabupaten/kota yang Dievaluasi		Realisasi Kinerja dan Anggaran RPJMD Kabupaten/kota s/d Tahun 2022 (Akhir Tahun Pelaksanaan RKPD tahun)		Tingkat Capaian Kinerja dan Realisasi Anggaran RPJMD Kabupaten/kota s/d Tahun 2022 (%)		Perangkat Daerah Penanggung Jawab		
								I		II		13		14 = 7 + 13		15=14/6 x100%						
								K	Rp	K	Rp	K	Rp	K	Rp	K	Rp	K	Rp			
		Distribusi Alat Kesehatan, Obat, Vaksin, Bahan Medis Habis Pakai (BMHP), Makanan dan Minuman ke Puskesmas serta Fasilitas Kesehatan Lainnya					160.816.000	1		-	0,50	65.720.000	1	65.720.000	1	65.720.000			DINAS KESEHATAN			
		Penyediaan Layanan Kesehatan untuk UKM dan UKP Rujukan Tingkat Daerah Kabupaten/Kota	Indeks Penyediaan Layanan Kesehatan untuk UKM dan UKP Kabupaten/Kota	indeks	1	85.246.850,426		1	14.730.375,354				-	0	0	0	0,00	DINAS KESEHATAN				
		Pengelolaan Pelayanan Kesehatan Ibu Hamil	Ibu hamil mendapatkan pelayanan kesehatan sesuai standar	orang	16964	16.583.526.600	72,26	164.862.500	13958	192.519.900	1.509	15.600.000	10.204,00	20.600.000	10.204	20.600.000	10,276	185.462.500	1	0,01	DINAS KESEHATAN	
		Pengelolaan Pelayanan Kesehatan Ibu Bersalin	Ibu bersalin mendapatkan pelayanan persalinan sesuai standar	orang	16964	274.800.000		3.210.402.550	13958	704.757.500	1.530	-	8.230,00	38.324.500	8.230	38.324.500	8,230	3.248.727.050	0	11,82	DINAS KESEHATAN	
		Pengelolaan Pelayanan Kesehatan Bayi Baru Lahir	Bayi baru lahir mendapatkan pelayanan kesehatan bayi baru lahir	orang	16156	178.375.000	74,8	34.300.000	12689	31.831.000	1.310	-	7.575,00	7.181.000	7.575	7.181.000	7,650	41.481.000	0	0,23	DINAS KESEHATAN	
		Pengelolaan Pelayanan Kesehatan Balita	Balita mendapatkan pelayanan kesehatan balita sesuai standar	orang	58244	358.330.000		34.275.000	56531	119.473.500	7.386	-	61.661,00	22.037.000	61.661	22.037.000	61,661	56.312.000	1	0,16	DINAS KESEHATAN	
		Pengelolaan Pelayanan Kesehatan pada Usia Pendidikan Dasar	Anak usia pendidikan dasar yang mendapatkan pelayanan kesehatan sesuai standar	orang	121590	1.145.562.500	95	117.145.000	121590	149.492.500	0		1.487.500	13.300,00	1.487.500	13,395	118.632.500	0	0,10	DINAS KESEHATAN		
		Pengelolaan Pelayanan Kesehatan pada Usia Produktif	Orang usia 15-59 tahun mendapatkan skrining kesehatan sesuai standar	orang	985995	655.125.000		74.777.500	583788	130.257.500		-	15.505,00	58.427.700	15.505	58.427.700	15,505	133.205.200	0	0,20	DINAS KESEHATAN	
		Pengelolaan Pelayanan Kesehatan pada Usia Lanjut	Orang usia 59 tahun keatas mendapatkan skrining kesehatan sesuai standar	orang	139324	670.950.000			133887	164.009.500	6.463		1.425.000	72.716,00	1.425.000	72,716	1.425.000	72,716	1.425.000	1	0,00	DINAS KESEHATAN
		Pengelolaan Pelayanan Kesehatan Penderita Hipertensi	Penderita hipertensi yang mendapatkan pelayanan kesehatan sesuai standar	orang	116622	435.000.000		12.081.000	69050	33.312.500		-	12.400,00	3.825.000	12.400	3.825.000	12,400	15.906.000	0	0,04	DINAS KESEHATAN	
		Pengelolaan Pelayanan Kesehatan Penderita Diabetes Melitus	penderita DM yang mendapatkan pelayanan kesehatan sesuai standar	orang	39590	435.000.000		11.181.000	23440	40.110.000		-	7.505,00	4.034.500	7.505	4.034.500	7,505	15.215.500	0	0,03	DINAS KESEHATAN	
		Pengelolaan Pelayanan Kesehatan Orang dengan Gangguan Jiwa Berat	ODGJ berat yang mendapatkan pelayanan kesehatan jiwa sesuai standar	orang	3885	585.500.000		18.320.000	2301	53.862.500			15.300.000	1.807,00	35.187.500	1.807	35.187.500	1,807	53.507.500	0	0,09	DINAS KESEHATAN
		Pengelolaan Pelayanan Kesehatan Orang Terduga Tuberkulosis	Orang terduga TBC mendapatkan pelayanan TBC sesuai standar	orang	11786	580.700.000		14.592.500	11815	100.700.000		-	850,00	26.487.500	850	26.487.500	850	41.080.000	0	0,07	DINAS KESEHATAN	
		Pengelolaan Pelayanan Kesehatan Orang dengan Risiko Terinfeksi HIV	Orang dengan resiko terinfeksi HIV yang mendapatkan pelayanan deteksi dini HIV sesuai standar	orang	17398	520.800.000	90	9.795.000	16201	104.187.500			2.200.000	321,00	17.075.000	321	17.075.000	411	26.870.000	0	0,05	DINAS KESEHATAN
		Pengelolaan Pelayanan Kesehatan bagi Penduduk Terdampak Krisis Kesehatan Akibat Bencana dan/atau Berpotensi Bencana	Fasyankes dengan TRC terstandar	Fasyankes	19	2.130.014.477	0	32.808.421.448	7	665.843.132	2		189.422.304	6,00	304.578.820	6	304.578.820	6	33.114.000,268	0	15,55	DINAS KESEHATAN
		Pengelolaan Pelayanan Kesehatan Gizi Masyarakat	Balita wasting yang mendapatkan penanganan	orang	817	5.635.727.800	95	1.076.943.160	818	696.587.016	283		4.701.252	295,00	165.655.408	295	165.655.408	390	1.242.598.568	0	0,22	DINAS KESEHATAN
		Pengelolaan Pelayanan Kesehatan Kerja dan Olahraga	Pos UKK dan Klub Olah raga aktif	pos	75	555.459.000	98	82.718.250	55	223.473.500	52		4.987.500	52,00	62.498.000	52	62.498.000	150	145.216.250	2	0,26	DINAS KESEHATAN

No	Sasaran	Usuran/Bidang Urusan Pemerintahan Daerah Dan Program/Kegiatan	Indikator Kinerja Program (Outcome) Kegiatan (output)	Satuan	Target RPJMD Kabupaten/kota pada Tahun 2026 (Akhir Periode RPJMD)	Realisasi Capaian Kinerja RPJMD Kabupaten/kota sampai dengan RPKD Kabupaten/kota Tahun Lalu (2021)	Target Kinerja dan Anggaran RPKD Kabupaten/kota Tahun Berjalan (2022) yang Dievaluasi	Realisasi Kinerja Pada Triwulan								Realisasi Capaian Kinerja dan Anggaran RPKD Kabupaten/kota yang Dievaluasi	Realisasi Kinerja dan Anggaran RPJMD Kabupaten/kota s/d Tahun 2022 (Akhir Tahun Pelaksanaan RPKD tahun )	Tingkat Capaian Kinerja dan Realisasi Anggaran RPJMD Kabupaten/kota s/d Tahun 2022 (%)	Perangkat Daerah Penanggung Jawab		
								I		II		13		14 = 7 + 13						15=14/6 x100%	
								K	Rp	K	Rp	K	Rp	K	Rp					K	Rp
			Puskesmas yang melaksanakan pengukuran dan pembinaan kegubangan calon haji sesuai standar	puskesmas	27	#VALUE!	27		0		12,00		12		12	0	0	0	DINAS KESEHATAN		
	Pengelolaan Pelayanan Kesehatan Lingkungan	Desa yang menerapkan 5 pilar STBM	desa	75	2.825.441.000	1.404.313.577	60	652.757.500	61	-	61,00	61.918.200	61	61.918.200	61	1.466.231.777	1	0,52	DINAS KESEHATAN		
	Pengelolaan Pelayanan Promosi Kesehatan	PHBS Fasyankes	Fasyankes	43	2.390.344.080	96,5	491.238.739	43	476.568.416	43	40.267.452	43,00	56.046.708	43	56.046.708	140	547.285.447	3	0,23	DINAS KESEHATAN	
	PHBS Pendidikan	sekolah	366			623		556		565,00		565		565	0		2		DINAS KESEHATAN		
	Pengelolaan Pelayanan Kesehatan Tradisional, Akupuntur, Asuhan Mandiri, dan Tradisional lainnya	Pembinaan Puskesmas dengan pengembangan pelayanan kesehatan tradisional terintegrasi	puskesmas	17	100.000.000	0	40.844.320	7	10.000.000	7	10.000.000	7,00	10.000.000	7	10.000.000	7	50.844.320	0	0,51	DINAS KESEHATAN	
	Pengelolaan Surveilans Kesehatan	Pelaporan ewars	laporan	1404	1.295.244.080	90	412.908.051	1404	281.338.416	52	4.501.252	675,00	65.589.900	675	65.589.900	765	478.497.951	1	0,37	DINAS KESEHATAN	
	Desa UCI	desa	75			75		75		75,00		75		75	0		1		DINAS KESEHATAN		
	Pengelolaan Upaya Kesehatan Khusus	Jumlah puskesmas dengan pelayanan kesehatan pengembangan	puskesmas	7	3.911.198.560	0	338.862.500	27	568.429.016	27	88.701.752	27,00	272.403.948	27	272.403.948	27	611.266.448	4	0,16	DINAS KESEHATAN	
	Pelayanan Kesehatan Penyakit Menular dan Tidak Menular	Penderita DSD yang terlayani	orang	1150	2.355.307.300	51,04	559.807.400	1425	747.758.432		38.915.920	546,00	295.440.840	546	295.440.840	507	855.248.240	1	0,36	DINAS KESEHATAN	
	Penderita TB ditangani	orang	1179			1181				446,00		446		446	0		0		DINAS KESEHATAN		
	Posbidu aktif	posbidu	150			136				79,00		79		79	0		1		DINAS KESEHATAN		
	Penyelenggaraan Kabupaten/Kota Sehat	Predikat kabupaten swastisaba wistara	predikat	1	735.089.600		64.510.220	1	84.190.016	0	4.203.842	1,00	3.607.000	1	3.607.000	1	68.117.220	1	0,09	DINAS KESEHATAN	
	Operasional pelayanan Rumah Sakit	Pasien yang dilayani RS tipe D	orang	18250	30.877.942.929		9125	6.749.302.450		485.790.835	2.130,00	585.823.835	2.130	585.823.835	2.130	585.823.835	0	0,02	DINAS KESEHATAN		
	Pelaksanaan Akreditasi Fasilitas Kesehatan di Kabupaten/Kota	Fasilitas Kesehatan di Kabupaten/Kota yang terakreditasi	unit	75	7.553.707.000	0	57	685.160.000	0	0,00		18.775.000		18.775.000	0	18.775.000	0	0,00	DINAS KESEHATAN		
	Penyediaan dan Pengelolaan Sistem Penanganan Gawat Darurat Terpadu (SPGDT)	Respon time PSC sesuai standar	laporan	1600	2.457.705.500	0	798.000.000	1200	1.064.453.560	300	393.151.740	971,00	516.859.146	971	516.859.146	971	1.314.859.146	1	0,53	DINAS KESEHATAN	
	Penyelenggaraan Sistem Informasi Kesehatan secara Terintegrasi	Aplikasi yang terintegrasi dalam Sistem Informasi Kesehatan	aplikasi	2	1.945.420.500		20.454.500	1	105.000.000		11.362.500		26.562.500		26.562.500	0	47.017.000	0	0,02	DINAS KESEHATAN	
	Pengelolaan Data dan Informasi Kesehatan	Laporan data rutin yang dapat di ambil dan sistem informasi kesehatan	laporan	4	1.945.420.500	95	20.454.500	2	105.000.000	1	11.362.500	1,00	26.562.500	1	26.562.500	96	47.017.000	24	0,02	DINAS KESEHATAN	
	Penerbitan Izin Rumah Sakit Kelas C dan D serta Fasilitas Pelayanan Kesehatan Tingkat Daerah Kabupaten/Kota	Rumah sakit yang mendapatkan perpanjangan izin		7	645.885.280		429.812.500	3	127.119.064		22.247.598		45.152.576		45.152.576	0	474.965.076	0	0,74	DINAS KESEHATAN	
	Peningkatan Mutu Pelayanan Fasilitas Kesehatan	Rumah sakit dengan pelayanan intensif sesuai standar	RS	7	645.885.280	40	429.812.500	3	127.119.064	1	22.247.598	3,00	45.152.576	3	45.152.576	43	474.965.076	6	0,74	DINAS KESEHATAN	
	PROGRAM PENINGKATAN KAPASITAS SUMBER DAYA MANUSIA KESEHATAN	Indeks peningkatan kapasitas SDM	indeks	1	1.780.754.220		9.205.360.363	1	364.571.798		15.353.696		147.056.350		147.056.350	0	9.352.416.713	0	5,25	DINAS KESEHATAN	
	Pemberian Izin Praktik Tenaga Kesehatan di Wilayah Kabupaten/Kota	Tenaga Kesehatan memiliki izin praktek	orang	1900	845.754.220		103.549.910	1700	148.571.798		12.614.946		112.537.600		112.537.600	0	216.087.510	0	0,26	DINAS KESEHATAN	
	Pembinaan dan Pengawasan Tenaga Kesehatan serta Tindak Lanjut Perizinan Praktik Tenaga Kesehatan	Tenaga kesehatan yang mendapatkan pembinaan dan pengawasan	orang	140	845.754.220	95	103.549.910	140	148.571.798	0	12.614.946	60,00	112.537.600	60	112.537.600	155	216.087.510	1	0,26	DINAS KESEHATAN	

No	Sasaran	Usuran/Bidang Urusan Pemerintahan Daerah Dan Program/Kegiatan	Indikator Kinerja Program (Outcome) Kegiatan (output)	Satuan	Target RPJMD Kabupaten/kota pada Tahun 2026 (Akhir Periode RPJMD)		Realisasi Capaian Kinerja RPJMD Kabupaten/kota sampai dengan RKPD Kabupaten/kota Tahun Lalu (2021)		Target Kinerja dan Anggaran RKPD Kabupaten/kota Tahun Berjalan (2022) yang Dievaluasi		Realisasi Kinerja Pada Triwulan				Realisasi Capaian Kinerja dan Anggaran RKPD Kabupaten/kota yang Dievaluasi		Realisasi Kinerja dan Anggaran RPJMD Kabupaten/kota s/d Tahun 2022 (Akhir Tahun Pelaksanaan RKPD tahun )		Tingkat Capaian Kinerja dan Realisasi Anggaran RPJMD Kabupaten/kota s/d Tahun 2022 (%)		Perangkat Daerah Penanggung Jawab
					6		7		8		9		10		13		14 = 7 + 13		15=14/6 x100%		
					K	Rp	K	Rp	K	Rp	K	Rp	K	Rp	K	Rp	K	Rp	K	Rp	
		Pengembangan Mutu dan Peningkatan Kompetensi Teknis Sumber Daya Manusia Kesehatan Tingkat Daerah	Persentase SDMK sesuai Standar	persen	100	935.000.000		9.101.810.453	100	216.000.000	0	2.738.750		34.518.750	0	34.518.750	0	9.136.329.203	0	9,77	DINAS KESEHATAN
		Pengembangan Mutu dan Peningkatan Kompetensi Teknis Sumber Daya Manusia Kesehatan Tingkat Daerah Kabupaten/Kota	Sumber Daya Manusia Kesehatan dengan Peningkatan Kompetensi Teknis	orang	290	935.000.000	95,7	9.101.810.453	290	216.000.000	0	2.738.750	145,00	34.518.750	145	34.518.750	241	9.136.329.203	1	9,77	DINAS KESEHATAN
		PROGRAM SEDIAAN FARMASI, ALAT KESEHATAN DAN MAKANAN MINUMAN	Indeks sediaan farmasi, alkes, dan makmin sesuai standar ( yang sesuai standar dibagi dengan yang diawasi)	indeks	1	4.188.733.000	#REF!		1	711.505.000		16.700.000		105.175.200	-	105.175.200	0		0		DINAS KESEHATAN
		Pemberian Izin Apotek, Toko Obat, Toko Alat Kesehatan dan Optik, Usaha Mikro Obat Tradisional (UMOT)	Cakupan pemberian Izin Apotek, Toko Obat, Toko Alat Kesehatan dan Optik, Usaha Mikro Obat Tradisional (UMOT)	persen	100	1.326.089.000		47.925.000	100	86.218.000	0	-	15	4.250.000	15	4.250.000	15	52.175.000	0	0,04	DINAS KESEHATAN
		Pengendalian dan Pengawasan serta Tindak Lanjut Pengawasan Perizinan Apotek, Toko Obat, Toko Alat Kesehatan dan Optik, Usaha Mikro Obat Tradisional (UMOT) yang dibina	Apotek, Toko Obat, Toko Alat Kesehatan dan Optik, Usaha Mikro Obat Tradisional (UMOT) yang dibina	sarana	66	1.220.089.000	96	28.275.000	60	67.218.000	2	-	15,00	4.250.000	15	4.250.000	111	32.525.000	2	0,03	DINAS KESEHATAN
		Facilities Penuh komitmen Izin Apotek, Toko Obat, Toko Alat Kesehatan dan Optik, Usaha Mikro Obat Tradisional (UMOT)	Pemberian rekomendasi izin Apotek, Toko Obat, Toko Alat Kesehatan, dan Optik, Usaha Mikro Obat Tradisional (UMOT)	sertifikat standar	40	106.000.000		19.650.000	40	19.000.000	0	-	-	-	-	-	0	19.650.000	0	0,19	DINAS KESEHATAN
		Penerbitan Sertifikat Produksi Pangan Industri Rumah Tangga dan Nomor P-IRT sebagai Izin Produksi, untuk Produk Makanan Minuman Tertentu yang dapat Diproduksi oleh Industri Rumah Tangga	Cakupan sertifikat laik higiene yang diterbitkan	persen	100	170.850.000		156.187.500	100	199.890.000	0	16.700.000		26.000.000	125	26.000.000	125	182.187.500	1	1,07	DINAS KESEHATAN
		Pengendalian dan Pengawasan serta Tindak Lanjut Pengawasan Sertifikat Produksi Pangan Industri Rumah Tangga dan Nomor P-IRT Sebagai Izin Produksi, untuk Produk Makanan Minuman Tertentu yang dapat Diproduksi oleh Industri Rumah Tangga	Rekomendasi Wasdal yang ditindaklanjuti oleh pelaku usaha IRT	rekomendasi	250	171.000.000		156.187.500	250	199.890.000	100	16.700.000	125,00	26.000.000	125	26.000.000	125	182.187.500	1	1,07	DINAS KESEHATAN
		Penerbitan Sertifikat Laik Higiene Sanitasi Tempat Pengelolaan Makanan (TPM) antara lain Jasa Boga, Rumah Makan/Restoran dan Depot Air	Sertifikat Laik Higiene yang diterbitkan	sertifikat	77	1.395.745.000		322.409.291	69	277.745.000	0	-		74.925.200	-	74.925.200	0	397.334.491	0	0,28	DINAS KESEHATAN

No	Sasaran	Urusan/Bidang Urusan Pemerintahan Daerah Dan Program/Kegiatan	Indikator Kinerja Program (Outcome) Kegiatan (output)	Satuan	Target RPJMD Kabupaten/kota pada Tahun 2026 (Akhir Periode RPJMD)		Realisasi Capaian Kinerja RPJMD Kabupaten/kota sampai dengan RKPD Kabupaten/kota Tahun Lalu (2021)		Target Kinerja dan Anggaran RKPD Kabupaten/kota Tahun Berjalan (2022) yang Dievaluasi		Realisasi Kinerja Pada Triwulan				Realisasi Capaian Kinerja dan Anggaran RKPD Kabupaten/kota yang Dievaluasi		Realisasi Kinerja dan Anggaran RPJMD Kabupaten/kota s/d Tahun 2022 (Akhir Tahun Pelaksanaan RKPD tahun )		Tingkat Capaian Kinerja dan Realisasi Anggaran RPJMD Kabupaten/kota s/d Tahun 2022 (%)		Perangkat Daerah Penanggung Jawab	
					6		7		8		9		10		13		14 = 7 + 13		15=14/6 x100%			
					K	Rp	K	Rp	K	Rp	K	Rp	K	Rp	K	Rp	K	Rp	K	Rp		
		Pengendalian dan Pengawasan serta Tindak Lanjut Pengawasan Penelebaran Sertifikat Laik Higiene Sanitasi Tempat Pengelolaan Makanan (TPM) antara lain Jasa Boga, Rumah Makan/Restoran dan Depot Air Minum (DAM)	Rekomendasi Wasdal yang ditindaklanjuti TPM dan DAM	rekommendasi	35	1.395.745.000	95	322.409.291	15	277.745.000			3,00	52.125.200	3	52.125.200	98	374.534.491	3	0,27	DINAS KESEHATAN	
		Penerbitan Stiker Pembinaan pada Makanan Jajanan dan Sentra Makanan Jajanan	Stiker pembinaan yang diterbitkan	sticker	179	660.452.000			59	5.000.000	0				-	0	0	0	0,00	DINAS KESEHATAN		
		Pengendalian dan Pengawasan serta Tindak Lanjut Penerbitan Stiker Pembinaan pada Makanan Jajanan dan Sentra Makanan Jajanan yang mendapatkan stiker	Pembinaan dan pengawasan pada Makanan Jajanan dan Sentra Makanan Jajanan yang mendapatkan stiker	pedagang	179	660.452.000			59	5.000.000	0		-	59,00		-	59	0	0,00	DINAS KESEHATAN		
		Pemeriksaan dan Tindak Lanjut Hasil Pemeriksaan Post Market pada Produk dan Produk Makanan Minuman Industri Rumah Tangga	Produk Makanan minuman industri rumah tangga sesuai standar	sampel	75	635.597.000		113.417.000,00	1	142.652.000	0				-	0	0	0	0,00	DINAS KESEHATAN		
		Pemeriksaan Post Market pada Produk Makanan- Minuman Industri Rumah Tangga yang Beredar dan Pengawasan serta Tindak Lanjut Pengawasan	Pemeriksaan Post Market	sarana	75	635.597.000	95	113.417.000,00	1	142.652.000	0		-	40,00		22.800.000	40	22.800.000	135	2	0,00	DINAS KESEHATAN
		PROGRAM PEMBERDAYAAN MASYARAKAT BIDANG KESEHATAN	Cakupan Desa Siaga purnama mandiri	kelurahan	60	4.752.164.600		437.882.250	40	1.199.211.696		105.400.252		608.443.340	-	608.443.340	0	1.046.325.590	0	0,22	DINAS KESEHATAN	
		Advokasi, Pemberdayaan, Kemitraan, Peningkatan Peran serta Masyarakat dan Lintas Sektor Tingkat Daerah Kabupaten/Kota	LP dan atau LS yang bermitra dalam pembinaan Desa Siaga dibagi jumlah LP/LS	Persen	100	1.285.089.600		164.828.500	100	364.674.496		4.301.252		10.535.840	-	10.535.840	0	175.364.340	0	0,14	DINAS KESEHATAN	
		Peningkatan Upaya Promosi Kesehatan, Advokasi, Kemitraan dan Pemberdayaan Masyarakat	LP/LS yang bermitra dalam pembinaan Desa Siaga	mitra	44	1.285.089.600	70,3	164.828.500	40	364.674.496	0	4.301.252	20,00	10.535.840	20	10.535.840	90	175.364.340	2	0,14	DINAS KESEHATAN	
		Pelaksanaan Sehat dalam rangka Promoti Preventif Tingkat Daerah Kabupaten/Kota	Cakupan PHBS	Persen	1	975.675.000		200.163.750	1	361.347.200	0	14.990.000		235.750.000	-	235.750.000	0	435.913.750	0	0,45	DINAS KESEHATAN	
		Penyelenggaraan Promosi Kesehatan dan Gerakan Hidup Bersih dan Sehat	Desa Siaga kategori baik (purnama, mandiri)	desa	75	975.675.000	95	200.163.750	75	361.347.200	66	14.990.000	75,00	235.750.000	75	235.750.000	170	435.913.750	2	0,45	DINAS KESEHATAN	
		Pengembangan dan Pelaksanaan Upaya Kesehatan Bersumber Daya Masyarakat (UKBM) Tingkat Daerah	Persentase posyandu memiliki kader tersertifikasi	NA	100	2.491.400.000		72.890.000	100	473.190.000	15	86.109.000		362.157.500	-	362.157.500	0	435.047.500	0	0,17	DINAS KESEHATAN	
		Bimbingan Teknis dan Supervisi Pengembangan dan Pelaksanaan Upaya Kesehatan Bersumber Daya Masyarakat (UKBM)	Kader tersertifikasi	NA	8500	2.479.400.000	65	72.890.000	1700	473.190.000	1.700	86.109.000	800,00	362.157.500	800	362.157.500	865	435.047.500	0	0,18	DINAS KESEHATAN	
		PROGRAM PENYELENGGARAAN KEISTIMEWAAN YOGYAKARTA URUSAN KEBUDAYAAN	Persentase puskesmas melaksanakan pelayanan kesehatan tradisional	Persen	63	10.749.050.000			33	600.000.000		32.917.450		249.926.580	-	249.926.580	0	249.926.580	0	0,02	DINAS KESEHATAN	

No	Sasaran	Urusan/Bidang Urusan Pemerintahan Daerah Dan Program/Kegiatan	Indikator Kinerja Program (Outcome) Kegiatan (output)	Satuan	Target RPJMD Kabupaten/kota pada Tahun 2026 (Akhir Periode RPJMD)		Realisasi Capaian Kinerja RPJMD Kabupaten/kota sampai dengan RKPD Kabupaten/kota Tahun Lalu (2021)		Realisasi Kinerja Pada Triwulan				Realisasi Capaian Kinerja dan Anggaran RKPD Kabupaten/kota yang Dievaluasi		Realisasi Kinerja dan Anggaran RPJMD Kabupaten/kota s/d Tahun 2022 (Akhir Tahun Pelaksanaan RKPD tahun)		Tingkat Capaian Kinerja dan Realisasi Anggaran RPJMD Kabupaten/kota s/d Tahun 2022 (%)		Perangkat Daerah Penanggung Jawab					
					6		7		8		9		10		13		14 = 7 + 13			15=14/6 x100%				
					K	Rp	K	Rp	K	Rp	K	Rp	K	Rp	K	Rp	K	Rp		K	Rp			
		Pengembangan Kearifan Lokal dan Potensi Budaya	Capaian kinerja pengembangan potensi pelayanan kesehatan tradisional	Persen	100	10.749.050.000			100	600.000.000	9		32.917.450		249.926.580			0		249.926.580	0		0,02	DINAS KESEHATAN
		Peningkatan Pelayanan Kesehatan Tradisional	Puskesmas dengan pengembangan pelayanan kesehatan tradisional terintegrasi	puskesmas	17	10.749.050.000	0	1.761.270.574	0	600.000.000	9		32.917.450	6,00	249.926.580	6	249.926.580	6	2.011.197.154	0	0,19		DINAS KESEHATAN	
			Dusun dengan pengembangan asutan mandiri kesehatan tradisional	dusun	76			20		20		20,00		20	-	20	0	0					DINAS KESEHATAN	
		UPTD JAMKESDA													-	-	0	0					DINAS KESEHATAN	
		URUSAN PEMERINTAHAN WAJIB YANG BERKAITAN DENGAN PELAYANAN DASAR													-	-	0	0					DINAS KESEHATAN	
		URUSAN PEMERINTAHAN BIDANG KESEHATAN													-	-	0	0					DINAS KESEHATAN	
		PROGRAM PENUNJANG URUSAN PEMERINTAHAN DAERAH KABUPATEN/KOTA	Nilai AKIP (Akuntabilitas Kinerja Instansi Pemerintah)	angka	84,50	948.145.120			84	181.802.112			45.448.764	85	90.899.292	85	90.899.292	85	90.899.292	1	0,10		DINAS KESEHATAN	
		Penyediaan Jasa Penunjang Urusan Pemerintahan Daerah	Capaian Kinerja Penyediaan Jasa Penunjang	persen	100	948.145.120			100	181.802.112			45.448.764		90.899.292	-	90.899.292	0	90.899.292	0	0,10		DINAS KESEHATAN	
		Penyediaan Jasa Pelayanan Umum Kantor	Laporan kebersihan ruangan	dokumen	12	948.145.120			12	181.802.112	3		45.448.764	6,00	90.899.292	6	90.899.292	6	90.899.292	1	0,10		DINAS KESEHATAN	
			Laporan penjiagaan	dokumen	12			12		3		6,00		6	-	6	0	0					DINAS KESEHATAN	
		PROGRAM PEMENUHAN UPAYA KESEHATAN PERORANGAN DAN UPAYA KESEHATAN MASYARAKAT	Cakupan pelayanan Jamkesda	persen	100	185.650.755.263			100	37.774.652.750			8.281.964.856		16.106.043.960	-	16.106.043.960	0	16.106.043.960	0	0,09		DINAS KESEHATAN	
		Penyediaan Layanan Kesehatan untuk UKM dan UKP Rujukan Tingkat Daerah Kabupaten/Kota	Capaian Kinerja Layanan dan Layanan Kesehatan untuk UKM dan UKP di Jamkesda	persen	100	185.650.755.263			100	37.774.652.750			8.281.964.856		16.106.043.960	-	16.106.043.960	0	16.106.043.960	0	0,09		DINAS KESEHATAN	
		Pengelolaan Jaminan Kesehatan Masyarakat	Peserta PBI APBD	jiwa	80.000	185.000.000			60000	37.617.751.750	56.413		8.257.992.009		16.026.439.348	47.965	16.026.439.348	47.965	16.026.439.348	600	86,63		DINAS KESEHATAN	
		Operasional Pelayanan Fasilitas Kesehatan Lainnya	Klaim terverifikasi	klaim	36000	650.755.263			40000	156.901.000	11.411		23.972.847	20.384,00	79.604.612	20.384	79.604.612	20.384	79.604.612	1	0,12		DINAS KESEHATAN	
		UPTD LABKESDA													-	-	0	0					DINAS KESEHATAN	
		URUSAN PEMERINTAHAN WAJIB YANG BERKAITAN DENGAN PELAYANAN DASAR													-	-	0	0					DINAS KESEHATAN	
		URUSAN PEMERINTAHAN BIDANG KESEHATAN													-	-	0	0					DINAS KESEHATAN	
		PROGRAM PENUNJANG URUSAN PEMERINTAHAN DAERAH KABUPATEN/KOTA	Nilai AKIP (Akuntabilitas Kinerja Instansi Pemerintah)	angka	84,50	929.531.680			84	178.202.112			44.548.764	85	89.101.056	85	89.101.056	85	89.101.056	1	0,10		DINAS KESEHATAN	
		Penyediaan Jasa Penunjang Urusan Pemerintahan Daerah	Capaian Kinerja Penyediaan Jasa Penunjang	persen	100	928.881.680			100	178.202.112			44.548.764		89.101.056	-	89.101.056	0	89.101.056	0	0,10		DINAS KESEHATAN	
		Penyediaan Jasa Pelayanan Umum Kantor	Laporan kebersihan ruangan	dokumen	12	928.881.680			12	178.202.112	3		44.548.764	6,00	89.101.056	6	89.101.056	6	89.101.056	1	0,10		DINAS KESEHATAN	
			Laporan administrasi	Dokumen	24			24		6		12,00		12	-	12	0	0					DINAS KESEHATAN	
			Laporan keamanan kantor	Dokumen	36			36		9		18,00		18	-	18	0	0					DINAS KESEHATAN	



No	Sasaran	Usuran/Bidang Urusan Pemerintahan Daerah Dan Program/Kegiatan	Indikator Kinerja Program (Outcome) Kegiatan (output)	Satuan	Target RPJMD Kabupaten/kota pada Tahun 2026 (Akhir Periode RPJMD)		Realisasi Capaian Kinerja RPJMD Kabupaten/kota sampai dengan RKPD Kabupaten/kota Tahun Lalu (2021)		Target Kinerja dan Anggaran RKPD Kabupaten/kota Tahun Berjalan (2022) yang Dievaluasi		Realisasi Kinerja Pada Triwulan				Realisasi Capaian Kinerja dan Anggaran RKPD Kabupaten/kota yang Dievaluasi		Realisasi Kinerja dan Anggaran RPJMD Kabupaten/kota s/d Tahun 2022 (Akhir Tahun Pelaksanaan RKPD tahun)		Tingkat Capaian Kinerja dan Realisasi Anggaran RPJMD Kabupaten/kota s/d Tahun 2022 (%)		Perangkat Daerah Penanggung Jawab			
					6		7		8		9		10		13		14 = 7 + 13		15=14/6 x100%					
					K	Rp	K	Rp	K	Rp	K	Rp	K	Rp	K	Rp	K	Rp	K	Rp				
		PROGRAM PEMENUHAN UPAYA KESEHATAN PERORANGAN DAN UPAYA KESEHATAN MASYARAKAT	Cakupan pelayanan Labkesda	persen	100	3.000.000.000			100	1.205.832.300			36.780.800			102.706.899	-	102.706.899	0	102.706.899	0	0,03	DINAS KESEHATAN	
		Penyediaan Layanan Kesehatan untuk UKM dan UKP Rujukan Tingkat Daerah	Capaian Kinerja Penyediaan Jasa Penunjang	persen	100	3.000.000.000			100	1.205.832.300			36.780.800			102.706.899	-	102.706.899	0	102.706.899	0	0,03	DINAS KESEHATAN	
		Operasional Pelayanan Fasilitas Kesehatan Lainnya	Pemeriksaan laboratorium yang dilakukan	Pemeriksaan	19000	3.000.000.000			13000	1.205.832.300	8.417		36.780.800			102.706.899	-	102.706.899	0	102.706.899	0	0,03	DINAS KESEHATAN	
		SRANDAKAN														-	-	0	0				DINAS KESEHATAN	
		PROGRAM PENUNJANG URUSAN PEMERINTAHAN DAERAH KABUPATEN/KOTA	Nilai Akuntabilitas Instansi Pemerintah	angka	84,50	9.405.448.000			84	2.326.430.080			273.212.427			85	858.380.246	85	858.380.246	85	858.380.246	1	0,09	DINAS KESEHATAN
		Penyediaan Jasa Penunjang Urusan Pemerintahan Daerah	Cakupan pelayanan Puskesmas	persen	100	675.448.000			100	126.430.080	0		21.071.050			63.214.410	-	63.214.410	0	63.214.410	0	0,09	DINAS KESEHATAN	
		Penyediaan Jasa Pelayanan Umum Kantor	Laporan perawatan kendaraan	dokumen	12	675.448.000	100	135.932.792	12	126.430.080	3		21.071.050	6,00		63.214.410	6	63.214.410	106	199.147.202	9	0,29	DINAS KESEHATAN	
			Laporan penjadwalan ruang kerja dan fasilitas lainnya	dokumen	12			12			3		6,00			6	-	6	0	0	1		DINAS KESEHATAN	
			Laporan penyediaan kebutuhan nutrisi pasien	dokumen	12			12			3		6,00			6	-	6	0	0	1		DINAS KESEHATAN	
			Laporan kebersihan ruang kerja dan fasilitas lainnya	dokumen	24			24			6		12,00			12	-	12	0	0	1		DINAS KESEHATAN	
		Peningkatan Pelayanan BLUD	Cakupan kunjungan Puskesmas	persen	22050	8.730.000.000			100	2.200.000.000			252.141.377			795.165.836	-	795.165.836	0	795.165.836	0	0,09	DINAS KESEHATAN	
		Pelayanan dan Penunjang Pelayanan BLUD	Kunjungan di Puskesmas	kunjungan	22050	8.730.000.000	100	66.845.000	20250	2.200.000.000	11.953		252.141.377	23.004		795.165.836	23.004	795.165.836	23.104	862.010.836	1	0,10	DINAS KESEHATAN	
		PROGRAM PEMENUHAN UPAYA KESEHATAN PERORANGAN DAN UPAYA KESEHATAN MASYARAKAT	Indeks capaian SPM	indeks	1	3.335.000.000			1	878.096.660			290.758.900			290.758.900	-	290.758.900	0	290.758.900	0	0,09	DINAS KESEHATAN	
		Penyediaan Layanan Kesehatan untuk UKM dan UKP Rujukan Tingkat Daerah	Cakupan pelayanan UKM	persen	100	3.335.000.000			100	878.096.660			290.758.900			290.758.900	-	290.758.900	0	290.758.900	0	0,09	DINAS KESEHATAN	
		Penyediaan Pelayanan Promosi Kesehatan	Profil Pelayanan Promosi Kesehatan	dokumen	1	175.000.000	99	84.280.000	1	25.000.000	0		-	0,00		-	-	-	99	84.280.000	99	0,48	DINAS KESEHATAN	
		Operasional Pelayanan Puskesmas	Laporan Upaya Kesehatan Masyarakat Esensial dan Pengembangan	dokumen	2	3.160.000.000		485.043.508	2	878.096.660	2		-	0,75		290.758.900	0,75	290.758.900	1	775.802.408	0	0,25	DINAS KESEHATAN	
		SANDEN														-	-	0	0				DINAS KESEHATAN	
		PROGRAM PENUNJANG URUSAN PEMERINTAHAN DAERAH KABUPATEN/KOTA	Nilai Akuntabilitas Instansi Pemerintah	angka	84,50	12.196.858.400			84	2.462.644.064			172.851.184	85,00		50.572.032	85	50.572.032	85	50.572.032	1	0,00	DINAS KESEHATAN	
		Penyediaan Jasa Penunjang Urusan Pemerintahan Daerah	Cakupan pelayanan Puskesmas	persen	100	550.358.400			100	101.144.064			16.856.840			6	50.572.032	6	50.572.032	6	50.572.032	0	0,09	DINAS KESEHATAN
		Penyediaan Jasa Pelayanan Umum Kantor	Laporan perawatan kendaraan	dokumen	12	550.358.400	100	108.395.440	12	101.144.064	3		16.856.840	6,00		50.572.032	6	50.572.032	106	158.967.472	9	0,29	DINAS KESEHATAN	

No	Sasaran	Usuran/Bidang Urusan Pemerintahan Daerah Dan Program/Kegiatan	Indikator Kinerja Program (Outcome) Kegiatan (output)	Satuan	Target RPJMD Kabupaten/kota pada Tahun 2026 (Akhir Periode RPJMD)		Realisasi Capaian Kinerja RPJMD Kabupaten/kota sampai dengan RKPD Kabupaten/kota Tahun Lalu (2021)		Target Kinerja dan Anggaran RKPD Kabupaten/kota Tahun Berjalan (2022) yang Dievaluasi		Realisasi Kinerja Pada Triwulan				Realisasi Capaian Kinerja dan Anggaran RKPD Kabupaten/kota yang Dievaluasi		Realisasi Kinerja dan Anggaran RPJMD Kabupaten/kota s/d Tahun 2022 (Akhir Tahun Pelaksanaan RKPD tahun )		Tingkat Capaian Kinerja dan Realisasi Anggaran RPJMD Kabupaten/kota s/d Tahun 2022 (%)		Perangkat Daerah Penanggung Jawab				
					6		7		8		9		10		13		14 = 7 + 13		15=14/6 x100%						
					K	Rp	K	Rp	K	Rp	K	Rp	K	Rp	K	Rp	K	Rp	K	Rp					
			Laporan penyediaan kebutuhan nutrisi pasien	dokumen	12				12		-	3		6,00			6		-	6		1		DINAS KESEHATAN	
			Laporan kebersihan ruang kerja dan fasilitas lainnya	dokumen	24				24		-			12,00			12		-	12		1		DINAS KESEHATAN	
		Peningkatan Pelayanan BLUD	Cakupan pelayanan BLUD	persen	40000	11.646.500.000			100	2.361.500.000			155.994.344						-	0	0	0	0,00	DINAS KESEHATAN	
		Pelayanan dan Penunjang Pelayanan BLUD	Kunjungan di Puskesmas	kunjungan	40000	11.646.500.000	100	67.374.500	23500	2.361.500.000	11.930		155.994.344						-	100	67.374.500	0	0,01	DINAS KESEHATAN	
		PROGRAM PEMENUHAN UPAYA KESEHATAN PERORANGAN DAN UPAYA KESEHATAN MASYARAKAT	Indeks capaian SPM	indeks	1	3.335.000.000			1	878.275.910				1	385.823.928	1	385.823.928	1		385.823.928	1	0,12	DINAS KESEHATAN		
		Penyediaan Layanan Kesehatan untuk UKM dan UKP Rujukan Tingkat Daerah	Cakupan pelayanan UKM	persen	100	3.335.000.000			100	878.275.910				1	385.823.928	1	385.823.928	1		385.823.928	0	0,12	DINAS KESEHATAN		
		Pengelolaan Pelayanan Promosi Kesehatan	Profil Pelayanan Promosi Kesehatan	dokumen	1	175.000.000	100	51.228.250	1	25.000.000	0								-	100	51.228.250	100	0,29	DINAS KESEHATAN	
		Operasional Pelayanan Puskesmas	Laporan Upaya Kesehatan Masyarakat Esensial dan Pengembangan	dokumen	2	3.160.000.000		551.503.012	2	878.275.910	0			1,00	385.823.928	1	385.823.928	1		937.326.940	1	0,30	DINAS KESEHATAN		
		KRETEK																	-	0	0			DINAS KESEHATAN	
		PROGRAM PENUNJANG URUSAN PEMERINTAHAN DAERAH KABUPATEN/KOTA	Nilai Akuntabilitas Instansi Pemerintah	angka	84,50	13.295.268.800			84	2.405.858.048				168.014.928		85	735.318.127	85		735.318.127	85	735.318.127	1	0,06	DINAS KESEHATAN
			Cakupan pelayanan Puskesmas	persen					100										-	0	0			DINAS KESEHATAN	
		Penyediaan Jasa Penunjang Urusan Pemerintahan Daerah	Capaian Kinerja Penyediaan Jasa Penunjang	persen	100	425.268.800			100	75.858.048		3	12.642.630		6	25.285.260	6	25.285.260	6		25.285.260	6	0,06	DINAS KESEHATAN	
		Penyediaan Jasa Pelayanan Umum Kantor	Laporan perawatan kendaraan	dokumen	12	425.268.800	98	95.754.240	12	75.858.048	3		12.642.630	6,00	25.285.260	6	25.285.260	104		121.039.500	9	0,28	DINAS KESEHATAN		
			Laporan penyediaan kebutuhan nutrisi pasien	dokumen	12				12					6,00					-	6	0	1		DINAS KESEHATAN	
			Laporan kebersihan ruang kerja dan fasilitas lainnya	dokumen	24				24					12,00					-	12	0	1		DINAS KESEHATAN	
		Peningkatan Pelayanan BLUD	Cakupan pelayanan BLUD	persen	100	12.870.000.000			100	2.330.000.000	10.398		155.372.298	17.306	710.032.867	17.306	710.032.867	17.306		710.032.867	17.306	710.032.867	173	0,06	DINAS KESEHATAN
		Pelayanan dan Penunjang Pelayanan BLUD	Kunjungan di Puskesmas	kunjungan	72920	12.870.000.000	92	23.654.960	60000	2.330.000.000	10.398		155.372.298	17.306,00	710.032.867	17.306	710.032.867	17.398		733.687.827	0	0,06	DINAS KESEHATAN		
		PROGRAM PEMENUHAN UPAYA KESEHATAN PERORANGAN DAN UPAYA KESEHATAN MASYARAKAT	Indeks capaian SPM	indeks	1	3.771.000.000			1	920.784.194				1	192.781.138	1	192.781.138	1		192.781.138	1	0,05	DINAS KESEHATAN		
		Penyediaan Layanan Kesehatan untuk UKM dan UKP Rujukan Tingkat Daerah	Cakupan pelayanan UKM	persen	100	3.771.000.000			100	920.784.194				1	192.781.138	1	192.781.138	1		192.781.138	0	0,05	DINAS KESEHATAN		
		Pengelolaan Pelayanan Promosi Kesehatan	Profil Pelayanan Promosi Kesehatan	dokumen	1	175.000.000	90	242.864.530	1	25.000.000	0			1,00	9.240.000	1	9.240.000	91		252.104.530	91	1,44	DINAS KESEHATAN		
		Operasional Pelayanan Puskesmas	Laporan Upaya Kesehatan Masyarakat Esensial dan Pengembangan	dokumen	2	3.596.000.000		223.306.020	2	920.784.194	0			1,00	192.781.138	1	192.781.138	1		416.087.158	1	0,12	DINAS KESEHATAN		
		PUNDONG																	-	0	0			DINAS KESEHATAN	

No	Sasaran	Usuran/Bidang Urusan Pemerintahan Daerah Dan Program/Kegiatan	Indikator Kinerja Program (Outcome) Kegiatan (output)	Satuan	Target RPJMD Kabupaten/kota pada Tahun 2026 (Akhir Periode RPJMD)		Realisasi Capaian Kinerja RPJMD Kabupaten/kota sampai dengan RKPd Kabupaten/kota Tahun Lalu (2021)		Realisasi Kinerja Pada Triwulan				Realisasi Capaian Kinerja dan Anggaran RKPd Kabupaten/kota yang Dievaluasi		Realisasi Kinerja dan Anggaran RPJMD Kabupaten/kota s/d Tahun 2022 (Akhir Tahun Pelaksanaan RKPd tahun )		Tingkat Capaian Kinerja dan Realisasi Anggaran RPJMD Kabupaten/kota s/d Tahun 2022 (%)		Perangkat Daerah Penanggung Jawab			
					6		7		8		9		10		13		14 = 7 + 13			15=14/6 x100%		
					K	Rp	K	Rp	K	Rp	K	Rp	K	Rp	K	Rp	K	Rp		K	Rp	
1	2	3	4	5	6	7	8	9	10	11	12	13	14	15	16	17	18	19	20	21		
		PROGRAM PENUNJANG URUSAN PEMERINTAHAN DAERAH KABUPATEN/KOTA	Nilai Akuntabilitas Instansi Pemerintah	angka	84,50	15.570.358.400		84	2.921.144.064	-	233.906.013		85	968.546.243		85	968.546.243	1	0,06	DINAS KESEHATAN		
			Cakupan pelayanan Puskesmas	persen	100			100						0			0	0		DINAS KESEHATAN		
		Penyediaan Jasa Penunjang Urusan Pemerintahan Daerah	Capaian Kinerja Penyediaan Jasa Penunjang	persen	100	550.358.400		100	101.144.064	3	16.856.840		6	52.314.888	6	52.314.888	6	52.314.888	0	0,10	DINAS KESEHATAN	
		Penyediaan Jasa Pelayanan Umum Kantor	Laporan perawatan kendaraan	dokumen	12	550.358.400	96,86	108.181.032	12	101.144.064	3	16.856.840	6,00	52.314.888	6	52.314.888	103	160.495.920	9	0,29	DINAS KESEHATAN	
			laporan penyediaan kebutuhan nutrisi pasien	dokumen	12			12		-	3	6,00			6	-	6	0	1	DINAS KESEHATAN		
			Laporan kebersihan ruang kerja dan fasilitas lainnya	dokumen	24			24		-	6	12,00			12	-	12	0	1	DINAS KESEHATAN		
		Peningkatan Pelayanan BLUD	Cakupan pelayanan BLUD	persen	100	15.020.000.000		100	2.820.000.000	10.430	217.049.173		19.932	916.231.355	19.932	916.231.355	19.932	916.231.355	199	0,06	DINAS KESEHATAN	
		Pelayanan dan Penunjang Pelayanan BLUD	Kunjungan di Puskesmas	kunjungan	45000	15.020.000.000	100	63.430.000	28000	2.820.000.000	10.430	217.049.173	19.932,00	916.231.355	19.932	916.231.355	20.032	979.661.355	0	0,07	DINAS KESEHATAN	
		PROGRAM PEMENUHAN UPAYA KESEHATAN PERORANGAN DAN UPAYA KESEHATAN MASYARAKAT	Indeks capaian SPM	indeks	1	3.335.000.000		1	645.000.000	-	645.000.000		-	645.000.000	-	645.000.000	0	645.000.000	0	0,19	DINAS KESEHATAN	
		Penyediaan Layanan Kesehatan untuk UKM dan UKP Rujukan Tingkat Daerah	Cakupan pelayanan UKM	persen	100	3.335.000.000		100	645.000.000	645.000.000	645.000.000		645.000.000	645.000.000	645.000.000	645.000.000	645.000.000	645.000.000	6.450.000	0,19	DINAS KESEHATAN	
		Pengelolaan Pelayanan Promosi Kesehatan	Profil Pelayanan Promosi Kesehatan	dokumen	1	17.500.000	94,4	105.825.000	1	25.000.000	0	1,00			1	-	95	105.825.000	95	6,05	DINAS KESEHATAN	
		Operasional Pelayanan Puskesmas	Laporan Upaya Kesehatan Masyarakat Esensial dan Pengembangan	dokumen	2	3.160.000.000		491.419.008	2	783.085.694	0	2,00		263.935.714	2	263.935.714	2	755.354.722	1	0,24	DINAS KESEHATAN	
		BAMBANGLIPIURO															0	0		DINAS KESEHATAN		
		PROGRAM PENUNJANG URUSAN PEMERINTAHAN DAERAH KABUPATEN/KOTA	Nilai Akuntabilitas Instansi Pemerintah	angka	84,5	13.828.012.294		84	2.851.463.958	-	230.286.277		85	937.197.357		85	937.197.357	85	937.197.357	1	0,07	DINAS KESEHATAN
			Cakupan pelayanan Puskesmas	persen	100			100									0	0	0		DINAS KESEHATAN	
		Penyediaan Jasa Penunjang Urusan Pemerintahan Daerah	Capaian Kinerja Penyediaan Jasa Penunjang	persen	100	550.358.400		100	101.144.064	3	16.856.840		6	50.572.032	6	50.572.032	6	50.572.032	0	0,09	DINAS KESEHATAN	
		Penyediaan Jasa Pelayanan Umum Kantor	Laporan perawatan kendaraan	dokumen	12	550.358.400	100	132.186.606	12	101.144.064	3	16.856.840	6,00	50.572.032	6	50.572.032	106	182.758.638	9	0,33	DINAS KESEHATAN	
			laporan penyediaan kebutuhan nutrisi pasien	dokumen	12			12		-	3	6,00		50.572.032	6	-	6	0	1	DINAS KESEHATAN		
			Laporan kebersihan ruang kerja dan fasilitas lainnya	dokumen	24			24		-	6	12,00			12	-	12	0	1	DINAS KESEHATAN		
		Peningkatan Pelayanan BLUD	Cakupan pelayanan BLUD	persen	100	13.277.653.894		100	2.750.319.894	9.417	213.429.437		11.420	886.625.325	11.420	886.625.325	11.420	886.625.325	114	0,07	DINAS KESEHATAN	
		Pelayanan dan Penunjang Pelayanan BLUD	Kunjungan di Puskesmas	kunjungan	50000	13.277.653.894	100	31.942.300	40000	2.750.319.894	9.417	213.429.437	11.420,00	886.625.325	11.420	886.625.325	11.520	918.567.625	0	0,07	DINAS KESEHATAN	
		PROGRAM PEMENUHAN UPAYA KESEHATAN PERORANGAN DAN UPAYA KESEHATAN MASYARAKAT	Indeks capaian SPM	indeks	1	5.837.137.464		1	919.805.100	-	-	0,83		232.858.128	0,83	232.858.128	1	232.858.128	1	0,04	DINAS KESEHATAN	
		Penyediaan Layanan Kesehatan untuk UKM dan UKP Rujukan Tingkat Daerah	Cakupan pelayanan UKM	persen	100	3.715.720.400		100	919.805.100	-	-	0,83		232.858.128	0,83	232.858.128	1	232.858.128	0	0,06	DINAS KESEHATAN	

No	Sasaran	Usuran/Bidang Usuran Pemerintahan Daerah Dan Program/Kegiatan	Indikator Kinerja Program (Outcome) Kegiatan (output)	Satuan	Target RPJMD Kabupaten/kota pada Tahun 2026 (Akhir Periode RPJMD)	Realisasi Capaian Kinerja RPJMD Kabupaten/kota sampai dengan RKPD Kabupaten/kota Tahun Lalu (2021)	Target Kinerja dan Anggaran RKPD Kabupaten/kota Tahun Berjalan (2022) yang Dievaluasi	Realisasi Kinerja Pada Triwulan								Realisasi Kinerja dan Anggaran RPJMD Kabupaten/kota s/d Tahun 2022 (Akhir Tahun Pelaksanaan RKPD tahun)	Tingkat Capaian Kinerja dan Realisasi Anggaran RPJMD Kabupaten/kota s/d Tahun 2022 (%)		Perangkat Daerah Penanggung Jawab			
								I		II		Realisasi Capaian Kinerja dan Anggaran RKPD Kabupaten/kota yang Dievaluasi		Realisasi Kinerja dan Anggaran RPJMD Kabupaten/kota s/d Tahun 2022 (Akhir Tahun Pelaksanaan RKPD tahun)			14 = 7 + 13			15=14/6 x100%		
								K	Rp	K	Rp	K	Rp	K	Rp		K	Rp		K	Rp	K
		Pengelolaan Pelayanan Promosi Kesehatan	Profil Pelayanan Promosi Kesehatan	dokumen	1	175.000.000	92	271.275.600	1	156.448.000	0	21.908.000	0,1	65.724.000	0,1	65.724.000	92	336.999.600	92	1,93	DINAS KESEHATAN	
		Operasional Pelayanan Puskesmas	Laporan Upaya Kesehatan Masyarakat Esensial dan Pengembangan	dokumen	2	3.540.720.400		408.433.707	2	919.805.100	0	-	0,83	232.858.128	0,83	232.858.128	1	641.291.835	0	0,18	DINAS KESEHATAN	
		PANDAK I														0	0				DINAS KESEHATAN	
		PROGRAM PENUNJANG URUSAN PEMERINTAHAN DAERAH KABUPATEN/KOTA	Nilai Akuntabilitas Instansi Pemerintah	angka	84,50	10.172.628.656			84	1.950.144.064		-	166.886.985	85	665.889.713	85	665.889.713	85	665.889.713	1	0,07	DINAS KESEHATAN
			Cakupan pelayanan Puskesmas	persen	100				100							0	0	0	0		DINAS KESEHATAN	
		Penyediaan Jasa Penunjang Urusan Pemerintahan Daerah	Capaian Kinerja Penyediaan Jasa Penunjang	persen	100	550.358.400			100	101.144.064	3	16.856.840		6	42.489.008	6	42.489.008	6	42.489.008	0	0,08	DINAS KESEHATAN
		Penyediaan Jasa Pelayanan Umum Kantor	Laporan perawatan kendaraan	dokumen	12	550.358.400	100	108.395.440	12	101.144.064	3	16.856.840	6,00	42.489.008	6	42.489.008	106	150.884.448	9	0,27	DINAS KESEHATAN	
			Laporan penyediaan kebutuhan nutrisi pasien	dokumen	12				12				6,00		6	-	6	0	1		DINAS KESEHATAN	
			Laporan kebersihan ruang kerja dan fasilitas lainnya	dokumen	24				24				12,00		12	-	12	0	1		DINAS KESEHATAN	
		Peningkatan Pelayanan BLUD	Cakupan pelayanan BLUD	persen	100	9.622.270.256			100	1.849.000.000	10.304	150.030.145	17.753	623.400.705	17.753	623.400.705	17.753	623.400.705	178	0,06	DINAS KESEHATAN	
		Pelayanan dan Penunjang Pelayanan BLUD	Cakupan pelayanan BLUD	kunjungan	36000	9.622.270.256	100	22.434.920	32000	1.849.000.000	10.304	150.030.145	17.753,00	623.400.705	17.753	623.400.705	17.853	645.835.625	0	0,07	DINAS KESEHATAN	
		PROGRAM PEMENUHAN UPAYA KESEHATAN PERORANGAN DAN UPAYA KESEHATAN MASYARAKAT	Indeks capaian SPM	indeks	1	3.325.000.000			1	837.046.344		-	0,2	255.343.214	0,2	255.343.214	0	255.343.214	0	0,08	DINAS KESEHATAN	
		Penyediaan Layanan Kesehatan untuk UKM dan UKP Rujukan Tingkat Daerah	Cakupan pelayanan UKM	persen	100	3.325.000.000			100	837.046.344		-	0,2	255.343.214	0,2	255.343.214	0	255.343.214	0	0,08	DINAS KESEHATAN	
		Pengelolaan Pelayanan Promosi Kesehatan	Profil Pelayanan Promosi Kesehatan	dokumen	1	175.000.000	95,96	132.025.000	1	25.000.000	0	-	0,1	-	0,1	-	96	132.025.000	96	0,75	DINAS KESEHATAN	
		Operasional Pelayanan Puskesmas	Laporan Upaya Kesehatan Masyarakat Esensial dan Pengembangan	dokumen	2	3.150.000.000		511.801.440	2	837.046.344	0	-	0,2	255.343.214	0,2	255.343.214	0	767.144.654	0	0,24	DINAS KESEHATAN	
		PANDAK II														0	0				DINAS KESEHATAN	
		PROGRAM PENUNJANG URUSAN PEMERINTAHAN DAERAH KABUPATEN/KOTA	Nilai Akuntabilitas Instansi Pemerintah	angka	84,50	8.211.531.396			84	1.589.142.632		-	115.625.063	85	551.600.940	85	551.600.940	85	551.600.940	1	0,07	DINAS KESEHATAN
			Cakupan pelayanan Puskesmas	persen					100							0	0				DINAS KESEHATAN	
		Penyediaan Jasa Penunjang Urusan Pemerintahan Daerah	Capaian Kinerja Penyediaan Jasa Penunjang	persen	100	300.179.200			100	50.572.032	3	8.428.420	6	25.286.016	6	25.286.016	6	25.286.016	0	0,08	DINAS KESEHATAN	
		Penyediaan Jasa Pelayanan Umum Kantor	Laporan perawatan kendaraan	dokumen	12	300.179.200	99,24	54.472.596	12	50.572.032	3	8.428.420	6,00	25.286.016	6	25.286.016	105	79.758.612	9	0,27	DINAS KESEHATAN	
			Laporan kebersihan ruang kerja dan fasilitas lainnya	dokumen	12				12		3		6,00		6	-	6	0	1		DINAS KESEHATAN	
		Peningkatan Pelayanan BLUD	Cakupan pelayanan BLUD	persen	100	7.911.352.196			100	1.538.570.600	6.040	107.196.643	12.366	526.314.924	12.366	526.314.924	12.366	526.314.924	124	0,07	DINAS KESEHATAN	
		Pelayanan dan Penunjang Pelayanan BLUD	Cakupan pelayanan BLUD	Kunjungan	34538	7.911.352.196	100	54.068.750	30538	1.538.570.600	6.040	107.196.643	12.366,00	526.314.924	12.366	526.314.924	12.466	580.383.674	0	0,07	DINAS KESEHATAN	

No	Sasaran	Usuran/Bidang Urusan Pemerintahan Daerah Dan Program/Kegiatan	Indikator Kinerja Program (Outcome) Kegiatan (output)	Satuan	Target RPJMD Kabupaten/kota pada Tahun 2026 (Akhir Periode RPJMD)		Realisasi Capaian Kinerja RPJMD Kabupaten/kota sampai dengan RKPD Kabupaten/kota Tahun Lalu (2021)		Target Kinerja dan Anggaran RKPD Kabupaten/kota Tahun Berjalan (2022) yang Dievaluasi				Realisasi Capaian Kinerja dan Anggaran RKPD Kabupaten/kota yang Dievaluasi				Realisasi Kinerja dan Anggaran RPJMD Kabupaten/kota s/d Tahun 2022 (Akhir Tahun Pelaksanaan RKPD tahun)		Tingkat Capaian Kinerja dan Realisasi Anggaran RPJMD Kabupaten/kota s/d Tahun 2022 (%)		Perangkat Daerah Penanggung Jawab	
					6		7		8		9		10		11		12 = 7 + 11		13 = 14/6 x 100%			
					K	Rp	K	Rp	K	Rp	K	Rp	K	Rp	K	Rp	K	Rp	K	Rp		
		PROGRAM PEMENUHAN UPAYA KESEHATAN PERORANGAN DAN UPAYA KESEHATAN KESEHATAN	Indeks capaian SPM	indeks	1	3.325.000.000			1	770.096.844			0,8	205.210.514	0,8	205.210.514	1	205.210.514	1	0,06	DINAS KESEHATAN	
		Penyediaan Layanan Kesehatan untuk UKM dan UKP Rujukan Tingkat Daerah	Cakupan pelayanan UKM	persen	100	3.325.000.000			100	770.096.844			-	205.210.514	0,8	205.210.514	1	205.210.514	0	0,06	DINAS KESEHATAN	
		Pengelolaan Pelayanan Promosi Kesehatan	Profil Pelayanan Promosi Kesehatan	dokumen	1	175.000.000	99,99	51.923.350	1	25.000.000	0		-	0,1		-	100	51.923.350	100	0,30	DINAS KESEHATAN	
		Operasional Pelayanan Puskesmas	Laporan Upaya Kesehatan Masyarakat Esensial dan Pengembangan	dokumen	2	3.150.000.000		490.120.184	2	770.096.844	0		-	0,8	205.210.514	0,8	205.210.514	1	695.330.698	0	0,22	DINAS KESEHATAN
		BANTUL I														0	0				DINAS KESEHATAN	
		PROGRAM PENUNJANG URUSAN PEMERINTAHAN DAERAH KABUPATEN/KOTA	Nilai Akuntabilitas Instansi Pemerintah	angka	84,50	11.687.289.115			84	2.216.933.948			-	217.701.866		85	724.518.568	85	724.518.568	85	0,06	DINAS KESEHATAN
		Penyediaan Jasa Penunjang Urusan Pemerintahan Daerah	Capaian Kinerja Penyediaan Jasa Penunjang	persen	100	558.213.440			100	50.572.032	3	8.428.168		6	25.286.016	6	25.286.016	6	25.286.016	0	0,05	DINAS KESEHATAN
			Cakupan pelayanan Puskesmas	persen	100				100						-	0	0	0	0		DINAS KESEHATAN	
		Penyediaan Jasa Pelayanan Umum Kantor	Laporan perawatan kendaraan	dokumen	12	300.179.200	80	54.426.952	12	50.572.032	3	8.428.168	6,00		25.286.016	6	25.286.016	86	79.712.968	7	0,27	DINAS KESEHATAN
			Laporan kebersihan ruang kerja dan fasilitas lainnya	dokumen	12				12		3		6,00			6	-	6	0	1		DINAS KESEHATAN
		Peningkatan Pelayanan BLUD	Cakupan pelayanan BLUD	persen	100	11.387.109.915			100	2.166.361.916	8.462	209.273.698	19.115		699.232.552	19.115	699.232.552	19.115	699.232.552	191	0,06	DINAS KESEHATAN
		Pelayanan dan Penunjang Pelayanan BLUD	Kunjungan di Puskesmas	kunjungan	47100	11.387.109.915	72	48.770.000	33500	2.166.361.916	8.462	209.273.698	19.115,00		699.232.552	19.115	699.232.552	19.187	748.002.552	0	0,07	DINAS KESEHATAN
		PROGRAM PEMENUHAN UPAYA KESEHATAN PERORANGAN DAN UPAYA KESEHATAN KESEHATAN	Indeks capaian SPM	indeks	1	3.325.000.000			1	842.191.600			-	225.260.028	1	225.260.028	1	225.260.028	1	0,07	DINAS KESEHATAN	
		Penyediaan Layanan Kesehatan untuk UKM dan UKP Rujukan Tingkat Daerah	Cakupan pelayanan UKM	persen	100	3.325.000.000			100	842.191.600			-	225.260.028	2	225.260.028	2	225.260.028	0	0,07	DINAS KESEHATAN	
		Pengelolaan Pelayanan Promosi Kesehatan	Profil Pelayanan Promosi Kesehatan	dokumen	1	175.000.000	6	158.467.500	1	25.000.000	0		-	1,00		-	7	158.467.500	7	0,91	DINAS KESEHATAN	
		Operasional Pelayanan Puskesmas	Laporan Upaya Kesehatan Masyarakat Esensial dan Pengembangan	dokumen	2	690.000.000		410.861.942	2	817.191.600	0		-	1,00	225.260.028	1	225.260.028	1	636.121.970	1	0,94	DINAS KESEHATAN
		BANTUL II														0	0				DINAS KESEHATAN	
		PROGRAM PENUNJANG URUSAN PEMERINTAHAN DAERAH KABUPATEN/KOTA	Nilai Akuntabilitas Instansi Pemerintah	angka	84,50	4.306.089.600			84	1.466.286.016			-	144.913.882		85	548.440.800	85	548.440.800	85	0,13	DINAS KESEHATAN
			Cakupan pelayanan Puskesmas	persen	100				100						-	0	0	0	0		DINAS KESEHATAN	
		Penyediaan Jasa Penunjang Urusan Pemerintahan Daerah	Capaian Kinerja Penyediaan Jasa Penunjang	persen	100	175.089.600			100	25.286.016	3	4.214.084		6	12.643.008	6	12.643.008	6	12.643.008	0	0,07	DINAS KESEHATAN
		Penyediaan Jasa Pelayanan Umum Kantor	Laporan kebersihan ruang kerja dan fasilitas lainnya	dokumen	12	175.089.600	98	26.890.273	12	25.286.016	3	4.214.084	6,00		12.643.008	6	12.643.008	104	39.533.281	9	0,23	DINAS KESEHATAN
		Peningkatan Pelayanan BLUD	Cakupan pelayanan BLUD	persen	100	8.000.500.000			100	1.441.000.000	6.469	140.699.798	12.770		535.797.792	12.770	535.797.792	12.770	535.797.792	128	0,07	DINAS KESEHATAN

No	Sasaran	Urusan/Bidang Urusan Pemerintahan Daerah Dan Program/Kegiatan	Indikator Kinerja Program (Outcome) Kegiatan (output)	Satuan	Target RPJMD Kabupaten/kota pada Tahun 2026 (Akhir Periode RPJMD)	Realisasi Capaian Kinerja RPJMD Kabupaten/kota sampai dengan RKPD Kabupaten/kota Tahun Lalu (2021)	Target Kinerja dan Anggaran RKPD Kabupaten/kota Tahun Berjalan (2022) yang Dievaluasi	Realisasi Kinerja Pada Triwulan						Realisasi Capaian Kinerja dan Anggaran RKPD Kabupaten/kota yang Dievaluasi	Realisasi Kinerja dan Anggaran RPJMD Kabupaten/kota s/d Tahun 2022 (Akhir Tahun Pelaksanaan RKPD tahun)	Tingkat Capaian Kinerja dan Realisasi Anggaran RPJMD Kabupaten/kota s/d Tahun 2022 (%)	Perangkat Daerah Penanggung Jawab				
								I		II		13						14 = 7 + 13			
								K	Rp	K	Rp	K	Rp					K	Rp	K	Rp
		Pelayanan dan Penunjang Pelayanan BLUD	Kunjungan di Puskesmas	kunjungan	39000	8.000.500.000	100	45.225.000	31000	1.441.000.000	6.469	140.699.798	12.770,00	535.797.792	12.770	535.797.792	12.870	581.022.792	0	0,07	DINAS KESEHATAN
		PROGRAM PEMENUHAN UPAYA KESEHATAN PERORANGAN DAN UPAYA KESEHATAN MASYARAKAT	Indeks capaian SPM	indeks	1	3.335.000.000			1	1.102.351.060	-	25.000.000	-	411.282.280	-	411.282.280	0	411.282.280	0	0,12	DINAS KESEHATAN
		Penyediaan Layanan Kesehatan untuk UKM dan UKP Rujukan Tingkat Daerah Kabupaten/Kota	Cakupan pelayanan UKM	persen	100	3.335.000.000			100	1.102.351.060	25.000.000	25.000.000	25.000.001	411.282.280	25.000.001	411.282.280	25.000.001	411.282.280	250.000	0,12	DINAS KESEHATAN
		Pengelolaan Pelayanan Promosi Kesehatan	Profil Pelayanan Promosi Kesehatan	dokumen	1	175.000.000	100	64.350.000	1	25.000.000	25.000.000	25.000.000	25.000.000	25.000.000	25.000.000	25.000.000	25.000.100	89.350.000	25.000.100	0,51	DINAS KESEHATAN
		Operasional Pelayanan Puskesmas	Laporan Upaya Kesehatan Masyarakat Esensial dan Pengembangan	dokumen	2	31.600.000.000		449.455.323	2	1.077.351.060	0	-	1,00	386.282.280	1	386.282.280	1	835.737.603	1	0,03	DINAS KESEHATAN
		JETIS I															0	0			DINAS KESEHATAN
		PROGRAM PENUNJANG URUSAN PEMERINTAHAN DAERAH KABUPATEN/KOTA	Nilai Akuntabilitas Instansi Pemerintah	angka	84,50	10.973.925.831			84	2.075.858.048	-	266.149.143	85	847.766.864	85	847.766.864	85	847.766.864	1	0,08	DINAS KESEHATAN
		Penyediaan Jasa Penunjang Urusan Pemerintahan Daerah	Cakupan pelayanan Puskesmas	persen	100	425.268.800			100	75.858.048	3	10.448.168	6	25.286.016	6	25.286.016	6	25.286.016	0	0,06	DINAS KESEHATAN
		Penyediaan Jasa Pelayanan Umum Kantor	Laporan perawatan kendaraan	dokumen	12	425.268.800	100	95.764.302	12	75.858.048	3	10.448.168	6,00	25.286.016	6	25.286.016	106	121.050.318	9	0,28	DINAS KESEHATAN
			Laporan penyediaan kebutuhan nutrisi pasien	dokumen	12				12		3	6,00			6	-	6	0	1		DINAS KESEHATAN
			Laporan kebersihan ruang kerja dan fasilitas lainnya	dokumen	24				24		-	3	6,00		6	-	6	0	0		DINAS KESEHATAN
		Peningkatan Pelayanan BLUD	Cakupan pelayanan BLUD	persen	100	10.512.657.031			100	2.000.000.000	6.671	255.700.975	13.553	822.480.848	13.553	822.480.848	13.553	822.480.848	136	0,08	DINAS KESEHATAN
		Pelayanan dan Penunjang Pelayanan BLUD	Kunjungan di Puskesmas	kunjungan	42000	10.512.657.031	100	50.600.000	30600	2.000.000.000	6.671	255.700.975	13.553,00	822.480.848	13.553	822.480.848	13.653	873.080.848	0	0,08	DINAS KESEHATAN
		PROGRAM PEMENUHAN UPAYA KESEHATAN PERORANGAN DAN UPAYA KESEHATAN MASYARAKAT	Indeks capaian SPM	indeks	1	4.328.000.000			1	1.093.404.660	-	-	1	149.678.248	1	149.678.248	1	149.678.248	1	0,03	DINAS KESEHATAN
		Penyediaan Layanan Kesehatan untuk UKM dan UKP Rujukan Tingkat Daerah Kabupaten/Kota	Cakupan pelayanan UKM	persen	100	4.328.000.000			100	1.093.404.660	-	-	1	149.678.248	1	149.678.248	1	149.678.248	0	0,03	DINAS KESEHATAN
		Pengelolaan Pelayanan Promosi Kesehatan	Profil Pelayanan Promosi Kesehatan	dokumen	1	175.000.000	99	141.655.000	1	25.000.000	0	-	0,00	-	-	-	99	141.655.000	99	0,81	DINAS KESEHATAN
		Operasional Pelayanan Puskesmas	Laporan Upaya Kesehatan Masyarakat Esensial dan Pengembangan	dokumen	2	4.153.000.000		465.735.217	2	1.068.404.660	0	-	1,00	149.678.248	1	149.678.248	1	615.413.465	1	0,15	DINAS KESEHATAN
		JETIS II															0	0			DINAS KESEHATAN
		PROGRAM PENUNJANG URUSAN PEMERINTAHAN DAERAH KABUPATEN/KOTA	Nilai Akuntabilitas Instansi Pemerintah	angka	84,50	1.811.378.240			84	1.360.572.032	-	158.603.708	85	571.364.096	85	571.364.096	85	571.364.096	1	0,32	DINAS KESEHATAN
		Penyediaan Jasa Penunjang Urusan Pemerintahan Daerah	Cakupan pelayanan Puskesmas	persen	100	300.179.200			100	50.572.032	3	8.428.420	6	25.286.016	6	25.286.016	6	25.286.016	0	0,08	DINAS KESEHATAN

No	Sasaran	Usuran/Bidang Usuran Pemerintahan Daerah Dan Program/Kegiatan	Indikator Kinerja Program (Outcome) Kegiatan (output)	Satuan	Target RPJMD Kabupaten/kota pada Tahun 2026 (Akhir Periode RPJMD)	Realisasi Capaian Kinerja RPJMD Kabupaten/kota sampai dengan RKPD Kabupaten/kota Tahun Lalu (2021)	Target Kinerja dan Anggaran RKPD Kabupaten/kota Tahun Berjalan (2022) yang Dievaluasi	Realisasi Kinerja Pada Triwulan						Realisasi Capaian Kinerja dan Anggaran RKPD Kabupaten/kota yang Dievaluasi	Realisasi Kinerja dan Anggaran RPJMD Kabupaten/kota s/d Tahun 2022 (Akhir Tahun Pelaksanaan RKPD tahun)	Tingkat Capaian Kinerja dan Realisasi Anggaran RPJMD Kabupaten/kota s/d Tahun 2022 (%)	Perangkat Daerah Penanggung Jawab					
								I		II		13						14 = 7 + 13				
								K	Rp	K	Rp	K	Rp					K	Rp	K	Rp	
		Penyediaan Jasa Pelayanan Umum Kantor	Laporan kebersihan ruang kerja dan fasilitas lainnya	dokumen	12	300.179.200	99,8	54.443.139	12	90.572.032	3	8.428.420	6,00	25.286.016	6	25.286.016	106	79.729.155	9	0,27	DINAS KESEHATAN	
			Laporan perawatan kendaraan	dokumen	12			12	-	3		6,00		6	-	6	0		1		DINAS KESEHATAN	
		Peningkatan Pelayanan BLUD	Cakupan pelayanan BLUD	persen	100	6.768.200.000		100	1.310.000.000	10,274	150.175.288	23,173	546.078.080	23,173	546.078.080	23,173	546.078.080	232	599.228.830	0,08	DINAS KESEHATAN	
		Pelayanan dan Penunjang Pelayanan BLUD	Kunjungan di Puskesmas	kunjungan	45000	6.768.200.000	96	53.150.750	24000	1.310.000.000	10,274	150.175.288	23,173,00	546.078.080	23,173	546.078.080	23,269	599.228.830	1	0,09	DINAS KESEHATAN	
		PROGRAM PEMENUHAN UPAYA KESEHATAN PERORANGAN DAN UPAYA KESEHATAN MASYARAKAT	Indeks capaian SPM	indeks	1	3.678.832.000		1	890.439.060	-	-	1	220.376.388	1	220.376.388	1	220.376.388	1	0,06	DINAS KESEHATAN		
		Penyediaan Layanan Kesehatan untuk UKM dan UKP Rujukan Tingkat Daerah	Cakupan pelayanan UKM	persen	100	3.678.832.000		100	890.439.060	-	-	2	220.376.388	2	220.376.388	2	220.376.388	2	0,06	DINAS KESEHATAN		
		Pengelolaan Pelayanan Promosi Kesehatan	Profil Pelayanan Promosi Kesehatan	dokumen	1	175.000.000	99,8	45.346.200	1	25.000.000	0	-	1,00	-	1	-	101	45.346.200	101	0,26	DINAS KESEHATAN	
		Operasional Pelayanan Puskesmas	Laporan Upaya Kesehatan Masyarakat Esensial dan Pengembangan	dokumen	2	3.503.832.000		494.707.648	2	865.439.060	0	-	0,8	220.376.388	0,8	220.376.388	1	715.084.036	0	0,20	DINAS KESEHATAN	
		IMOGIRI I														0	0	0			DINAS KESEHATAN	
		PROGRAM PENUNJANG URUSAN PEMERINTAHAN DAERAH KABUPATEN/KOTA	Nilai Akuntabilitas Instansi Pemerintah	angka	84,50	9.019.884.235		84	2.272.905.668	-	226.666.450	85	1.012.024.061	85	1.012.024.061	85	1.012.024.061	1	1.012.024.061	1	0,11	DINAS KESEHATAN
		Penyediaan Jasa Penunjang Urusan Pemerintahan Daerah	Capaian Kinerja Penyediaan Jasa Penunjang	persen	100	425.268.800		100	75.858.048	3	12.642.306	18	42.142.424	18	42.142.424	18	42.142.424	0	42.142.424	0	0,10	DINAS KESEHATAN
		Penyediaan Jasa Pelayanan Umum Kantor	Laporan penyediaan kebutuhan nutrisi pasien	dokumen	12	425.268.800	98	81.439.674	12	75.858.048	3	12.642.306	18,00	42.142.424	18	42.142.424	116	123.582.098	10	0,29	DINAS KESEHATAN	
			Laporan kebersihan ruang kerja dan fasilitas lainnya	dokumen	12			12	-	3						-	0	0	0		DINAS KESEHATAN	
			Laporan perawatan kendaraan	dokumen	12			12	-	3						-	0	0	0		DINAS KESEHATAN	
		Peningkatan Pelayanan BLUD	Cakupan pelayanan BLUD	persen	100	8.594.615.435		100	2.197.047.620	6,847	214.024.144	14,000	969.881.637	14,000	969.881.637	14,000	969.881.637	140	999.881.637	0,11	DINAS KESEHATAN	
		Pelayanan dan Penunjang Pelayanan BLUD	Kunjungan di Puskesmas	kunjungan	33000	8.594.615.435	100	49.421.000	29000	2.197.047.620	6,847	214.024.144	14,000,00	969.881.637	14,000	969.881.637	14,100	1.019.302.637	0	0,12	DINAS KESEHATAN	
		PROGRAM PEMENUHAN UPAYA KESEHATAN PERORANGAN DAN UPAYA KESEHATAN MASYARAKAT	Indeks capaian SPM	indeks	1	4.245.000.000		1	1.181.189.660	-	-	1	302.825.254	1	302.825.254	1	302.825.254	1	302.825.254	1	0,07	DINAS KESEHATAN
		Penyediaan Layanan Kesehatan untuk UKM dan UKP Rujukan Tingkat Daerah	Cakupan pelayanan UKM	100 persen	100	4.245.000.000		100	1.181.189.660	-	-	1	302.825.254	1	302.825.254	1	302.825.254	0	302.825.254	0,07	DINAS KESEHATAN	
		Pengelolaan Pelayanan Promosi Kesehatan	Profil Pelayanan Promosi Kesehatan	dokumen	1	175.000.000	99	203.844.443	1	25.000.000	0	-	0,00	-	-	-	99	203.844.443	99	1,16	DINAS KESEHATAN	
		Operasional Pelayanan Puskesmas	Laporan Upaya Kesehatan Masyarakat Esensial dan Pengembangan	dokumen	2	4.070.000.000		297.275.999	2	1.156.189.660	0	-	1,00	302.825.254	1	302.825.254	1	600.101.253	1	0,15	DINAS KESEHATAN	
		IMOGIRI II														0	0	0			DINAS KESEHATAN	
		PROGRAM PENUNJANG URUSAN PEMERINTAHAN DAERAH KABUPATEN/KOTA	Nilai Akuntabilitas Instansi Pemerintah	angka	84,50	10.728.853.829		84	1.975.128.141	-	160.561.433	85	717.645.416	85	717.645.416	85	717.645.416	1	717.645.416	1	0,07	DINAS KESEHATAN

No	Sasaran	Usuran/Bidang Urusan Pemerintahan Daerah Dan Program/Kegiatan	Indikator Kinerja Program (Outcome) Kegiatan (output)	Satuan	Target RPJMD Kabupaten/kota pada Tahun 2026 (Akhir Periode RPJMD)	Realisasi Capaian Kinerja RPJMD Kabupaten/kota sampai dengan RPKD Kabupaten/kota Tahun Lalu (2021)	Target Kinerja dan Anggaran RPKD Kabupaten/kota Tahun Berjalan (2022) yang Dievaluasi	Realisasi Kinerja Pada Triwulan						Realisasi Capaian Kinerja dan Anggaran RPKD Kabupaten/kota yang Dievaluasi	Realisasi Kinerja dan Anggaran RPJMD Kabupaten/kota s/d Tahun 2022 (Akhir Tahun Pelaksanaan RPKD tahun)	Tingkat Capaian Kinerja dan Realisasi Anggaran RPJMD Kabupaten/kota s/d Tahun 2022 (%)	Perangkat Daerah Penanggung Jawab				
								I		II		13						14 = 7 + 13			
								K	Rp	K	Rp	K	Rp					K	Rp	K	Rp
			Cakupan pelayanan Puskesmas	persen	100		100							0	0	0	DINAS KESEHATAN				
		Penyediaan Jasa Penunjang Urusan Pemerintahan Daerah	Capaian Kinerja Penyediaan Jasa Penunjang	persen	100	175.089.600	100	25.286.016	3	4.213.976	6	12.643.008	6	12.643.008	6	12.643.008	0	0,07	DINAS KESEHATAN		
		Penyediaan Jasa Pelayanan Umum Kantor	Laporan kebersihan ruang kerja dan fasilitas lainnya	dokumen	12	175.089.600	100	26.872.480	12	25.286.016	3	4.213.976	6,00	12.643.008	6	12.643.008	106	39.515.488	9	0,23	DINAS KESEHATAN
		Peningkatan Pelayanan BLUD	Cakupan pelayanan BLUD	persen	100	10.553.764.229	100	1.949.842.125	7.804	156.347.457	12.306	705.002.408	12.306	705.002.408	12.306	705.002.408	123	0,07	DINAS KESEHATAN		
		Pelayanan dan Penunjang Pelayanan BLUD	Kunjungan di Puskesmas	kunjungan	36750	10.553.764.229	95	45.056.750	30000	1.949.842.125	7.804	156.347.457	12.306,00	705.002.408	12.306	705.002.408	12.401	750.059.158	0	0,07	DINAS KESEHATAN
		PROGRAM PEMENUHAN UPAYA KESEHATAN PERORANGAN DAN UPAYA KESEHATAN MASYARAKAT	Indeks capaian SPM	indeks	1	3.835.000.000	1	838.654.194	-	-	1	289.851.240	1	289.851.240	1	289.851.240	1	289.851.240	1	0,08	DINAS KESEHATAN
		Penyediaan Layanan Kesehatan untuk UKM dan UKP Rujukan Tingkat Daerah	Cakupan pelayanan UKM	persen	100	3.835.000.000	100	838.654.194	-	-	1	289.851.240	1	289.851.240	1	289.851.240	1	289.851.240	0	0,08	DINAS KESEHATAN
		Pengelolaan Pelayanan Promosi Kesehatan	Profil Pelayanan Promosi Kesehatan	dokumen	1	175.000.000	98	64.648.750	1	25.000.000	0	- 0,1	-	0,1	-	98	64.648.750	98	0,37	DINAS KESEHATAN	
		Operasional Pelayanan Puskesmas	Laporan Upaya Kesehatan Masyarakat Esensial dan Pengembangan	dokumen	2	3.660.000.000		499.055.300	2	813.654.194	0	- 1,00	-	289.851.240	1	289.851.240	1	788.906.540	1	0,22	DINAS KESEHATAN
		DLINGO I																			DINAS KESEHATAN
		PROGRAM PENUNJANG URUSAN PEMERINTAHAN DAERAH KABUPATEN/KOTA	Nilai Akuntabilitas Instansi Pemerintah	angka	84,50	6.938.364.000			84	1.706.934.080	-	- 189.489.830	85	598.933.092	85	598.933.092	85	598.933.092	1	0,09	DINAS KESEHATAN
		Penyediaan Jasa Penunjang Urusan Pemerintahan Daerah	Cakupan pelayanan Puskesmas	persen	100	675.448.000			100	126.430.080	3	21.069.880	6	63.215.040	6	63.215.040	6	63.215.040	0	0,09	DINAS KESEHATAN
		Penyediaan Jasa Pelayanan Umum Kantor	Laporan perawatan kendaraan	dokumen	12	675.448.000	96	135.790.400	12	126.430.080	3	21.069.880	6,00	63.215.040	6	63.215.040	102	199.005.440	9	0,29	DINAS KESEHATAN
			Laporan penjagaan ruang kerja dan fasilitas lainnya	dokumen	12				12		3		6,00		6		6		1		DINAS KESEHATAN
			laporan penyediaan kebutuhan nutrisi pasien	dokumen	12				12		3		6,00		6		6		1		DINAS KESEHATAN
			Laporan kebersihan ruang kerja dan fasilitas lainnya	dokumen	24				24		6		12,00		12		12		1		DINAS KESEHATAN
		Peningkatan Pelayanan BLUD	Cakupan pelayanan BLUD	persen	100	7.886.564.240	100	1.580.504.000	5.800	168.419.950	11.186	535.718.052	11.186	535.718.052	11.186	535.718.052	112	535.718.052	112	0,07	DINAS KESEHATAN
		Pelayanan dan Penunjang Pelayanan BLUD	Kunjungan di Puskesmas	kunjungan	22500	7.886.564.240	98	39.803.000	20500	1.580.504.000	5.800	168.419.950	11.186,00	535.718.052	11.186	535.718.052	11.284	575.321.052	1	0,07	DINAS KESEHATAN
		PROGRAM PEMENUHAN UPAYA KESEHATAN PERORANGAN DAN UPAYA KESEHATAN MASYARAKAT	Indeks capaian SPM	indeks	1	3.362.000.000			1	842.397.060	-	-	1	223.368.998	1	223.368.998	1	223.368.998	1	0,07	DINAS KESEHATAN
		Penyediaan Layanan Kesehatan untuk UKM dan UKP Rujukan Tingkat Daerah	Cakupan pelayanan UKM	persen	100	3.362.000.000			100	842.397.060	-	-	2	223.368.998	2	223.368.998	2	223.368.998	0	0,07	DINAS KESEHATAN
		Pengelolaan Pelayanan Promosi Kesehatan	Profil Pelayanan Promosi Kesehatan	dokumen	1	175.000.000	97	63.387.500	1	25.000.000	0	0,1	-	0,1	-	97	63.387.500	97	0,36	DINAS KESEHATAN	
		Operasional Pelayanan Puskesmas	Laporan Upaya Kesehatan Masyarakat Esensial dan Pengembangan	dokumen	2	3.187.000.000		406.272.372	2	817.397.060	0	- 2,00	-	223.368.998	2	223.368.998	2	629.641.370	1	0,20	DINAS KESEHATAN



No	Sasaran	Usuran/Bidang Urusan Pemerintahan Daerah Dan Program/Kegiatan	Indikator Kinerja Program (Outcome) Kegiatan (output)	Satuan	Target RPJMD Kabupaten/kota pada Tahun 2026 (Akhir Periode RPJMD)	Realisasi Capaian Kinerja RPJMD Kabupaten/kota sampai dengan RKPd Kabupaten/kota Tahun Lalu (2021)	Target Kinerja dan Anggaran RKPd Kabupaten/kota Tahun Berjalan (2022) yang Dievaluasi	Realisasi Kinerja Pada Triwulan								Realisasi Kinerja dan Anggaran RPJMD Kabupaten/kota s/d Tahun 2022 (Akhir Tahun Pelaksanaan RKPd tahun )	Tingkat Capaian Kinerja dan Realisasi Anggaran RPJMD Kabupaten/kota s/d Tahun 2022 (%)	Perangkat Daerah Penanggung Jawab			
								I		II		13		14 = 7 + 13					15=14/6 x100%		
								K	Rp	K	Rp	K	Rp	K	Rp				K	Rp	K
		DLINGO II																			
		PROGRAM PENUNJANG URUSAN PEMERINTAHAN DAERAH KABUPATEN/KOTA	Nilai Akuntabilitas Instansi Pemerintah	angka	84,50	6.654.111.600	84	1.280.986.016	-	182.611.796	85	539.097.786	85	539.097.786	85	539.097.786	1	0,08	DINAS KESEHATAN		
			Cakupan pelayanan Puskesmas	persen	100		100								0	0	0	0	DINAS KESEHATAN		
		Penyediaan Jasa Penunjang Urusan Pemerintahan Daerah	Capaian Kinerja Penyediaan Jasa Penunjang	persen	100	175.089.600	100	25.286.016	3	4.214.210	6	12.642.882	6	12.642.882	6	12.642.882	0	0,07	DINAS KESEHATAN		
		Penyediaan Jasa Pelayanan Umum Kantor	Laporan kebersihan ruang kerja dan fasilitas lainnya	dokumen	12	175.089.600	96,5	26.946.558	12	25.286.016	3	4.214.210	6,00	12.642.882	6	12.642.882	103	39.589.440	9	0,23	DINAS KESEHATAN
		Peningkatan Pelayanan BLUD	Cakupan pelayanan BLUD	persen	100	6.479.022.000	100	1.255.700.000	3.423	178.397.586	10.772	526.454.904	10.772	526.454.904	10.772	526.454.904	108	0,08	DINAS KESEHATAN		
		Pelayanan dan Penunjang Pelayanan BLUD	Kunjungan di Puskesmas	kunjungan	23500	6.479.022.000	100	25.700.000	21500	1.255.700.000	3.423	178.397.586	10.772,00	526.454.904	10.772	526.454.904	10.872	552.154.904	0	0,09	DINAS KESEHATAN
		PROGRAM PEMENUHAN UPAYA KESEHATAN PERORANGAN DAN UPAYA KESEHATAN MASYARAKAT	Indeks capaian SPM	indeks	1	4.245.000.000	1	1.041.638.110	-	-	1	252.190.900	1	252.190.900	1	252.190.900	1	0,06	DINAS KESEHATAN		
		Penyediaan Layanan Kesehatan untuk UKM dan UKP Rujukan Tingkat Daerah	Cakupan pelayanan UKM	persen	100	4.245.000.000	100	1.041.638.110	-	-	2	252.190.900	2	252.190.900	2	252.190.900	0	0,06	DINAS KESEHATAN		
		Penyediaan Pelayanan Promosi Kesehatan	Profil Pelayanan Promosi Kesehatan	dokumen	1	175.000.000	95	167.162.500	1	25.000.000	0	0,10	-	0	-	95	167.162.500	95	0,96	DINAS KESEHATAN	
		Operasional Pelayanan Puskesmas	Laporan Upaya Kesehatan Masyarakat Esensial dan Pengembangan	dokumen	2	4.070.000.000		478.483.966	2	1.016.638.110	0	2,00	252.190.900	2	252.190.900	2	730.674.866	1	0,18	DINAS KESEHATAN	
		PLERET													0	0			DINAS KESEHATAN		
		PROGRAM PENUNJANG URUSAN PEMERINTAHAN DAERAH KABUPATEN/KOTA	Nilai Akuntabilitas Instansi Pemerintah	angka	84,50	14.952.878.400	84	2.861.648.064	-	231.222.426	85	1.158.224.511	85	1.158.224.511	85	1.158.224.511	1	0,08	DINAS KESEHATAN		
			Cakupan pelayanan Puskesmas	persen	100		100									0	0	0	0	DINAS KESEHATAN	
		Penyediaan Jasa Penunjang Urusan Pemerintahan Daerah	Capaian Kinerja Penyediaan Jasa Penunjang	persen	100	550.358.400	100	101.144.064	3	16.856.840	3	50.571.528	3	50.571.528	3	50.571.528	0	0,09	DINAS KESEHATAN		
		Penyediaan Jasa Pelayanan Umum Kantor	Laporan perawatan kendaraan	dokumen	12	550.358.400	100	108.226.290	12	101.144.064	3	16.856.840	3,00	50.571.528	3	50.571.528	103	158.797.818	9	0,29	DINAS KESEHATAN
			laporan penyediaan kebutuhan nutrisi pasien	dokumen	12				12		3	3,00		3	-	3	0	0	0	DINAS KESEHATAN	
			Laporan kebersihan ruang kerja dan fasilitas lainnya	dokumen	24				24	-	6	12,00		12	-	12	0	1	1	DINAS KESEHATAN	
		Peningkatan Pelayanan BLUD	Cakupan pelayanan BLUD	persen	100	14.402.520.000	100	2.760.504.000	10.404	214.365.586	27.500	1.107.652.983	27.500	1.107.652.983	27.500	1.107.652.983	275	0,08	DINAS KESEHATAN		
		Pelayanan dan Penunjang Pelayanan BLUD	Kunjungan di Puskesmas	kunjungan	52000	14.402.520.000	100	18.700.000	48000	2.760.504.000	10.404	214.365.586	27.500,00	1.107.652.983	27.500	1.107.652.983	27.600	1.126.352.983	1	0,08	DINAS KESEHATAN
		PROGRAM PEMENUHAN UPAYA KESEHATAN PERORANGAN DAN UPAYA KESEHATAN MASYARAKAT	Indeks capaian SPM	indeks	1	3.520.000.000	1	824.313.794	-	-	1	249.947.482	1	249.947.482	1	249.947.482	1	0,07	DINAS KESEHATAN		
		Penyediaan Layanan Kesehatan untuk UKM dan UKP Rujukan Tingkat Daerah	Cakupan pelayanan UKM	persen	100	3.520.000.000	100	824.313.794	-	-	1	249.947.482	1	249.947.482	1	249.947.482	0	0,07	DINAS KESEHATAN		
		Penyediaan Pelayanan Promosi Kesehatan	Profil Pelayanan Promosi Kesehatan	dokumen	1	175.000.000	100	326.705.670	1	25.000.000	0	0,00	-	-	-	100	326.705.670	100	1,87	DINAS KESEHATAN	

No	Sasaran	Urusan/Bidang Urusan Pemerintahan Daerah Dan Program/Kegiatan	Indikator Kinerja Program (Outcome) Kegiatan (output)	Satuan	Target RPJMD Kabupaten/kota pada Tahun 2026 (Akhir Periode RPJMD)		Realisasi Capaian Kinerja RPJMD Kabupaten/kota sampai tahun RKPD Kabupaten/kota Tahun Lalu (2021)		Target Kinerja dan Anggaran RKPD Kabupaten/kota Tahun Berjalan (2022) yang Dievaluasi		Realisasi Kinerja Pada Triwulan				Realisasi Capaian Kinerja dan Anggaran RPJMD Kabupaten/kota yang Dievaluasi		Realisasi Kinerja dan Anggaran RPJMD Kabupaten/kota s/d Tahun 2022 (Akhir Tahun Pelaksanaan RKPD tahun )		Tingkat Capaian Kinerja dan Realisasi Anggaran RPJMD Kabupaten/kota s/d Tahun 2022 (%)		Perangkat Daerah Penanggung Jawab
					6		7		8		9		10		13		14 = 7 + 13		15=14/6 x100%		
					K	Rp	K	Rp	K	Rp	K	Rp	K	Rp	K	Rp	K	Rp	K	Rp	
		Operasional Pelayanan Puskesmas	Laporan Upaya Kesehatan Masyarakat Esensial dan Pengembangan	dokumen	2	3.345.000.000	461.953.039	799.313.794	0	-	1,00	249.947.482	1	249.947.482	1	711.900.521	1	0,21	DINAS KESEHATAN		
		PIYUNGAN																	DINAS KESEHATAN		
		PROGRAM PENUNJANG URUSAN PEMERINTAHAN DAERAH KABUPATEN/KOTA	Nilai Akuntabilitas Instansi Pemerintah	angka	84,50	12.850.158.400		2.989.144.064	-	240.753.224	85	1.047.506.795	85	1.047.506.795	85	1.047.506.795	1	0,08	DINAS KESEHATAN		
			Cakupan pelayanan Puskesmas	persen	100		100												DINAS KESEHATAN		
		Penyediaan Jasa Penunjang Urusan Pemerintahan Daerah	Capaian Kinerja Penyediaan Jasa Penunjang	persen	100	550.358.400		101.144.064	3	16.856.840	6	50.571.528	6	50.571.528	6	50.571.528	0	0,09	DINAS KESEHATAN		
		Penyediaan Jasa Pelayanan Umum Kantor	Laporan perawatan kendaraan	dokumen	12	550.358.400	58,07	108.346.952	12	101.144.064	3	16.856.840	6,00	50.571.528	6	50.571.528	64	158.918.480	5	0,29	DINAS KESEHATAN
			laporan penyediaan kebutuhan nutrisi pasien	dokumen	12			12				6,00		6		6	0	1	DINAS KESEHATAN		
			Laporan kebersihan ruang kerja dan fasilitas lainnya	dokumen	24			24				12,00		12		12	0	1	DINAS KESEHATAN		
		Peningkatan Pelayanan BLUD	Cakupan pelayanan BLUD	persen	100	12.299.800.000		2.888.000.000	14,673	223.896.384	48	996.935.267	48	996.935.267	48	996.935.267	0	0,08	DINAS KESEHATAN		
		Pelayanan dan Penunjang Pelayanan BLUD	Kunjungan di Puskesmas	kunjungan	65000	12.299.800.000	91	44.450.000	50000	2.888.000.000	14,673	223.896.384	48,00	996.935.267	48	996.935.267	139	1.041.385.267	0	0,08	DINAS KESEHATAN
		PROGRAM PEMENUHAN UPAYA KESEHATAN PERORANGAN DAN UPAYA KESEHATAN MASYARAKAT	Indeks capaian SPM	indeks	1	4.297.000.000		1.064.682.200	-	-	1	277.528.780	1	277.528.780	1	277.528.780	1	0,06	DINAS KESEHATAN		
		Penyediaan Layanan Kesehatan untuk UKM dan UKP Rujukan Tingkat Daerah Kabupaten/Kota	Cakupan pelayanan UKM	persen	100	865.000.000		1.064.682.200	2	-	96	277.528.780	96	277.528.780	96	277.528.780	1	0,32	DINAS KESEHATAN		
		Pengelolaan Pelayanan Promosi Kesehatan	Profil Pelayanan Promosi Kesehatan	dokumen	1	175.000.000	90,6	235.994.180	1	25.000.000	0	50,00		50		141	235.994.180	141	1,35	DINAS KESEHATAN	
		Operasional Pelayanan Puskesmas	Laporan Upaya Kesehatan Masyarakat Esensial dan Pengembangan	dokumen	2	4.122.000.000		443.190.434	2	1.039.682.200	2	-	45,50	277.528.780	46	277.528.780	46	720.719.214	23	0,17	DINAS KESEHATAN
		BANGUNTAPAN I																	DINAS KESEHATAN		
		PROGRAM PENUNJANG URUSAN PEMERINTAHAN DAERAH KABUPATEN/KOTA	Nilai Akuntabilitas Instansi Pemerintah	angka	84,50	5.350.037.982		2.384.234.398	-	184.308.089	85	786.216.517	85	786.216.517	85	786.216.517	1	0,15	DINAS KESEHATAN		
			Cakupan pelayanan Puskesmas	persen	100		100												DINAS KESEHATAN		
		Penyediaan Jasa Penunjang Urusan Pemerintahan Daerah	Capaian Kinerja Penyediaan Jasa Penunjang	persen	100	175.089.600		25.286.016	3	4.214.084	6	12.730.176	6	12.730.176	6	12.730.176	0	0,07	DINAS KESEHATAN		
		Penyediaan Jasa Pelayanan Umum Kantor	Laporan perawatan kendaraan	dokumen	12	175.089.600	84	27.547.855	12	25.286.016	3	4.214.084	6,00	12.730.176	6	12.730.176	90	40.278.031	8	0,23	DINAS KESEHATAN
		Peningkatan Pelayanan BLUD	Cakupan pelayanan BLUD	persen	100	10.156.033.382		2.358.948.382	9,176	180.094.005	20,873	773.486.341	20,873	773.486.341	20,873	773.486.341	209	0,08	DINAS KESEHATAN		
		Pelayanan dan Penunjang Pelayanan BLUD	Kunjungan di Puskesmas	kunjungan	31850	10.156.033.382	99	69.037.500	28300	2.358.948.382	9,176	180.094.005	20,873,00	773.486.341	20,873	773.486.341	20,972	842.523.841	1	0,08	DINAS KESEHATAN
		PROGRAM PEMENUHAN UPAYA KESEHATAN PERORANGAN DAN UPAYA KESEHATAN MASYARAKAT	Indeks capaian SPM	indeks	1	3.481.000.000		815.298.660	-	-	1	388.225.678	1	388.225.678	1	388.225.678	1	0,11	DINAS KESEHATAN		
		Penyediaan Layanan Kesehatan untuk UKM dan UKP Rujukan Tingkat Daerah Kabupaten/Kota	Cakupan pelayanan UKM	persen	100	720.000.000		815.298.660	2	-	6	388.225.678	6	388.225.678	6	388.225.678	0	0,54	DINAS KESEHATAN		

No	Sasaran	Urusan/Bidang Urusan Pemerintahan Daerah Dan Program/Kegiatan	Indikator Kinerja Program (Outcome) Kegiatan (output)	Satuan	Target RPJMD Kabupaten/kota pada Tahun 2026 (Akhir Periode RPJMD)		Realisasi Capaian Kinerja RPJMD Kabupaten/kota sampai dengan RKPD Kabupaten/kota Tahun Lalu (2021)		Target Kinerja dan Anggaran RKPD Kabupaten/kota Tahun Berjalan (2022) yang Dievaluasi		Realisasi Kinerja Pada Triwulan				Realisasi Capaian Kinerja dan Anggaran RKPD Kabupaten/kota yang Dievaluasi		Realisasi Kinerja dan Anggaran RPJMD Kabupaten/kota s/d Tahun 2022 (Akhir Tahun Pelaksanaan RKPD tahun )		Tingkat Capaian Kinerja dan Realisasi Anggaran RPJMD Kabupaten/kota s/d Tahun 2022 (%)		Perangkat Daerah Penanggung Jawab
					6		7		8		9		10		13		14 = 7 + 13		15=14/6 x100%		
					K	Rp	K	Rp	K	Rp	K	Rp	K	Rp	K	Rp	K	Rp	K	Rp	
		Pengelolaan Pelayanan Promosi Kesehatan	Profil Pelayanan Promosi Kesehatan	dokumen	1	175.000.000	100	42.444.100	1	25.000.000	0	0,00	-	-	100	42.444.100	100	0,24	DINAS KESEHATAN		
		Operasional Pelayanan Puskesmas	Laporan Upaya Kesehatan Masyarakat Esensial dan Pengembangan	dokumen	2	3.306.000.000		862.664.069	2	790.298.660	2	6,00	388.225.678	6	388.225.678	6	1.250.889.747	3	0,38	DINAS KESEHATAN	
		BANGUNTAPAN II													0	0			DINAS KESEHATAN		
		PROGRAM PENUNJANG URUSAN PEMERINTAHAN DAERAH KABUPATEN/KOTA	Nilai Akuntabilitas Instansi Pemerintah	angka	84,50	8.246.068.800			84	1.626.658.048	-	104.535.266	85	496.491.874	85	496.491.874	85	496.491.874	1	0,06	DINAS KESEHATAN
			Cakupan pelayanan Puskesmas	persen	100				100						0	0	0			DINAS KESEHATAN	
		Penyediaan Jasa Penunjang Urusan Pemerintahan Daerah	Capaian Kinerja Penyediaan Jasa Penunjang	persen	100	425.268.800			100	75.858.048	3	12.120.000	6	35.870.340	6	35.870.340	6	35.870.340	0	0,08	DINAS KESEHATAN
		Penyediaan Jasa Pelayanan Umum Kantor	Laporan kebebasan ruang kerja dan fasilitas lainnya	dokumen	12	425.268.800	95	86.650.114	12	75.858.048	3	12.120.000	6,00	35.870.340	6	35.870.340	101	122.520.454	8	0,29	DINAS KESEHATAN
			Laporan penjagaan ruang kerja dan fasilitas lainnya	dokumen	12				12	-	3	6,00		6	-	6	0		1		DINAS KESEHATAN
			Laporan perawatan kendaraan	dokumen	12				12	-	3	6,00		6	-	6	0		1		DINAS KESEHATAN
		Peningkatan Pelayanan BLUD	Cakupan pelayanan BLUD	persen	100	7.820.800.000			100	1.550.800.000	8.604	92.415.266	19.668	460.621.534	19.668	460.621.534	19.668	460.621.534	197	0,06	DINAS KESEHATAN
		Pelayanan dan Penunjang Pelayanan BLUD	Kunjungan di Puskesmas	kunjungan	56000	7.820.800.000	99	41.748.200	35000	1.550.800.000	8.604	92.415.266	19.668,00	460.621.534	19.668	460.621.534	19.767	502.369.734	0	0,06	DINAS KESEHATAN
		PROGRAM PEMENUHAN UPAYA KESEHATAN PERORANGAN DAN UPAYA KESEHATAN MASYARAKAT	Indeks capaian SPM	indeks	1	3.841.000.000			1	665.000.000	-	665.000.000	-	665.000.000	0	665.000.000	0	665.000.000	0	0,17	DINAS KESEHATAN
		Penyediaan Layanan Kesehatan untuk UKM dan UKP Rujukan Tingkat Daerah	Cakupan pelayanan UKM	persen	100	3.841.000.000		443.155.086	100	894.225.034	3	-	1	98.226.680	1	98.226.680	1	541.381.766	0	0,14	DINAS KESEHATAN
		Pengelolaan Pelayanan Promosi Kesehatan	Profil Pelayanan Promosi Kesehatan	dokumen	1	175.000.000	99,99	56.136.000	1	25.000.000	1	0,10		0	-	100	56.136.000	100	0,32	DINAS KESEHATAN	
		Operasional Pelayanan Puskesmas	Laporan Upaya Kesehatan Masyarakat Esensial dan Pengembangan	dokumen	2	3.306.000.000			2	869.225.034	2	-	1,00	98.226.680	1	98.226.680	1	98.226.680	1	0,03	DINAS KESEHATAN
		BANGUNTAPAN III													0	0			DINAS KESEHATAN		
		PROGRAM PENUNJANG URUSAN PEMERINTAHAN DAERAH KABUPATEN/KOTA	Nilai Akuntabilitas Instansi Pemerintah	angka	84,50	4.040.179.200			84	777.572.032	-	129.514.069	85	435.631.188	85	435.631.188	85	435.631.188	1	0,11	DINAS KESEHATAN
			Cakupan pelayanan Puskesmas	persen	100				100						0	0	0			DINAS KESEHATAN	
		Penyediaan Jasa Penunjang Urusan Pemerintahan Daerah	Capaian Kinerja Penyediaan Jasa Penunjang	persen	100	300.179.200			100	50.572.032	6	8.428.168	6	23.040.000	6	23.040.000	6	23.040.000	0	0,08	DINAS KESEHATAN
		Penyediaan Jasa Pelayanan Umum Kantor	Laporan penjagaan ruang kerja dan fasilitas lainnya	dokumen	12	300.179.200	100	54.444.986	12	50.572.032	6	8.428.168	6,00	23.040.000	6	23.040.000	106	77.484.986	9	0,26	DINAS KESEHATAN
		Peningkatan Pelayanan BLUD	Cakupan pelayanan BLUD	persen	100	4.053.000.000			100	727.000.000	5.434	121.085.901	12.500	412.591.188	12.500	412.591.188	12.500	412.591.188	125	0,10	DINAS KESEHATAN
		Pelayanan dan Penunjang Pelayanan BLUD	Kunjungan di Puskesmas	kunjungan	33000	4.053.000.000	100	26.564.500	25000	727.000.000	5.434	121.085.901	12.500,00	412.591.188	12.500	412.591.188	12.600	439.155.688	0	0,11	DINAS KESEHATAN
		PROGRAM PEMENUHAN UPAYA KESEHATAN PERORANGAN DAN UPAYA KESEHATAN MASYARAKAT	Indeks capaian SPM	indeks	1	3.738.000.000			1	847.301.844	-	-	1	250.123.588	1	250.123.588	1	250.123.588	1	0,07	DINAS KESEHATAN

No	Sasaran	Urusan/Bidang Urusan Pemerintahan Daerah Dan Program/Kegiatan	Indikator Kinerja Program (Outcome) Kegiatan (output)	Satuan	Target RPJMD Kabupaten/kota pada Tahun 2026 (Akhir Periode RPJMD)		Realisasi Capaian Kinerja RPJMD Kabupaten/kota sampai dengan RKPD Kabupaten/kota Tahun Lalu (2021)		Target Kinerja dan Anggaran RKPD Kabupaten/kota Tahun Berjalan (2022) yang Dievaluasi		Realisasi Kinerja Pada Triwulan				Realisasi Capaian Kinerja dan Anggaran RKPD Kabupaten/kota yang Dievaluasi		Realisasi Kinerja dan Anggaran RPJMD Kabupaten/kota s/d Tahun 2022 (Akhir Tahun Pelaksanaan RKPD tahun)		Tingkat Capaian Kinerja dan Realisasi Anggaran RPJMD Kabupaten/kota s/d Tahun 2022 (%)		Perangkat Daerah Penanggung Jawab			
					6		7		8		9		10		13		14 = 7 + 13		15=14/6 x100%					
					K	Rp	K	Rp	K	Rp	K	Rp	K	Rp	K	Rp	K	Rp	K	Rp				
		Penyediaan Layanan Kesehatan untuk UKM dan UKP Rujukan Tingkat Daerah Kabupaten/Kota	Cakupan pelayanan UKM	persen	100	3.738.000.000			100	847.301.844		2		1	250.123.588	1	250.123.588	1	250.123.588	0	0,07	DINAS KESEHATAN		
		Pengelolaan Pelayanan Promosi Kesehatan	Profil Pelayanan Promosi Kesehatan	dokumen	1	175.000.000	85	56.100.000	1	25.000.000	0		0,10			0	-	85	56.100.000	85	0,32	DINAS KESEHATAN		
		Operasional Pelayanan Puskesmas	Laporan Upaya Masyarakat Esensial dan Pengembangan	dokumen	2	3.563.000.000		505.962.695	2	822.301.844	2		-	1,00	250.123.588	1	250.123.588	1	756.086.283	1	0,21	DINAS KESEHATAN		
		SEWON I														-	-	0	0			DINAS KESEHATAN		
		PROGRAM PENUNJANG URUSAN PEMERINTAHAN DAERAH KABUPATEN/KOTA	Nilai Akuntabilitas Instansi Pemerintah	angka	84,50	13.975.620.063			84	2.904.725.727		-	360.430.266		85	1.203.492.051	85	1.203.492.051	85	1.203.492.051	1	0,09	DINAS KESEHATAN	
			Cakupan Pelayanan Puskesmas	persen	100				100							-	-	0	0			DINAS KESEHATAN		
		Penyediaan Jasa Penunjang Urusan Pemerintahan Daerah	Capaian Kinerja Penyediaan Jasa Penunjang	persen	100	550.358.400			100	101.144.064		3	16.855.472		6	50.570.160	6	50.570.160	6	50.570.160	0	0,09	DINAS KESEHATAN	
		Penyediaan Jasa Pelayanan Umum Kantor	Laporan perawatan kendaraan	dokumen	12	550.358.400	99	108.981.280	12	101.144.064	3		16.855.472	6,00	50.570.160	6	50.570.160	105	159.551.440	9	0,29	DINAS KESEHATAN		
			Laporan penyediaan kebutuhan nutrisi pasien	dokumen	12				12		3		6,00		6	-	6	0	0	1		DINAS KESEHATAN		
			Laporan kebersihan ruang kerja dan fasilitas lainnya	dokumen	24			24		-	6		12,00		12	-	12	0	0	1		DINAS KESEHATAN		
		Peningkatan Pelayanan BLUD	Cakupan pelayanan BLUD	persen	100	13.425.261.663			100	2.803.581.663	16.213		343.574.794	27.455	1.152.921.891	27.455	1.152.921.891	27.455	1.152.921.891	27.455	1.152.921.891	275	0,09	DINAS KESEHATAN
		Pelayanan dan Penunjang Pelayanan BLUD	Kunjungan di Puskesmas	kunjungan	48000	13.425.261.663	100	61.375.000	44000	2.803.581.663	16.213		343.574.794	27.455	1.152.921.891	27.455	1.152.921.891	27.555	1.214.296.891	1	0,09	DINAS KESEHATAN		
		PROGRAM MEMENUHAN UPAYA KESEHATAN PERORANGAN DAN UPAYA KESEHATAN MASYARAKAT	Indeks capaian SPM	indeks	1	4.073.844.080			1	1.039.794.160		-	4.381.600		1	284.707.840	1	284.707.840	1	284.707.840	1	0,07	DINAS KESEHATAN	
		Penyediaan Layanan Kesehatan untuk UKM dan UKP Rujukan Tingkat Daerah Kabupaten/Kota	Cakupan pelayanan UKM	persen	100	4.073.844.080			100	1.039.794.160		-	4.381.600		27	284.707.840	27	284.707.840	27	284.707.840	0	0,07	DINAS KESEHATAN	
		Pengelolaan Pelayanan Promosi Kesehatan	Profil Pelayanan Promosi Kesehatan	dokumen	1	175.000.000	97	296.480.660	1	51.289.600	0		4.381.600	0,10	13.144.800	0	13.144.800	97	309.625.460	97	1,77	DINAS KESEHATAN		
		Operasional Pelayanan Puskesmas	Laporan Upaya Kesehatan Masyarakat Esensial dan Pengembangan	dokumen	2	3.898.844.080		508.938.433	2	988.504.560	0		-	27,00	271.563.040	27	271.563.040	27	780.501.473	14	0,20	DINAS KESEHATAN		
		SEWON II														-	-	0	0			DINAS KESEHATAN		
		PROGRAM PENUNJANG URUSAN PEMERINTAHAN DAERAH KABUPATEN/KOTA	Nilai Akuntabilitas Instansi Pemerintah	angka	84,50	10.625.953.052			84	2.006.358.048		-	285.626.375		85	838.727.559	85	838.727.559	85	838.727.559	1	0,08	DINAS KESEHATAN	
			Cakupan pelayanan Puskesmas	persen	100				100							-	-	0	0			DINAS KESEHATAN		
		Penyediaan Jasa Penunjang Urusan Pemerintahan Daerah	Capaian Kinerja Penyediaan Jasa Penunjang	persen	100	425.268.800			100	75.858.048		3	12.640.608		6	37.926.624	6	37.926.624	6	37.926.624	0	0,09	DINAS KESEHATAN	
		Penyediaan Jasa Pelayanan Umum Kantor	Laporan perawatan kendaraan	dokumen	12	425.268.800	96	81.985.020	12	75.858.048	3		12.640.608	6,00	37.926.624	6	37.926.624	102	119.911.644	9	0,28	DINAS KESEHATAN		
			Laporan penjangkauan ruang kerja dan fasilitas lainnya	dokumen	12				12		3		6,00		6	-	6	0	0	1		DINAS KESEHATAN		
			Laporan kebersihan ruang kerja dan fasilitas lainnya	dokumen	12				12		-	3		6,00		6	-	6	0	1		DINAS KESEHATAN		

No	Sasaran	Urusan/Bidang Urusan Pemerintahan Daerah Dan Program/Kegiatan	Indikator Kinerja Program (Outcome) Kegiatan (output)	Satuan	Target RPJMD Kabupaten/kota pada Tahun 2026 (Akhir Periode RPJMD)	Realisasi Capaian Kinerja RPJMD Kabupaten/kota sampai dengan RKPD Kabupaten/kota Tahun Lalu (2021)	Target Kinerja dan Anggaran RKPD Kabupaten/kota Tahun Berjalan (2022) yang Dievaluasi	Realisasi Kinerja Pada Triwulan						Realisasi Capaian Kinerja dan Anggaran RKPD Kabupaten/kota yang Dievaluasi	Realisasi Kinerja dan Anggaran RPJMD Kabupaten/kota s/d Tahun 2022 (Akhir Tahun Pelaksanaan RKPD tahun)	Tingkat Capaian Kinerja dan Realisasi Anggaran RPJMD Kabupaten/kota s/d Tahun 2022 (%)	Perangkat Daerah Penanggung Jawab				
								I		II		13						14 = 7 + 13			
								K	Rp	K	Rp	K	Rp					K	Rp	K	Rp
1	2	3	4	5	6	7	8	9	10	11	12	13	14	15	16	17					
		Peningkatan Pelayanan BLUD	Cakupan pelayanan BLUD	persen	100	10.200.684.252	100	1.930.500.000	7.834	272.985.767	24.079	800.800.935	24.079	800.800.935	24.079	800.800.935	241	0,08	DINAS KESEHATAN		
		Pelayanan dan Penunjang Pelayanan BLUD	Kunjungan di Puskesmas	kunjungan	23708	10.200.684.252	91	1.930.500.000	7.834	272.985.767	24.079	800.800.935	24.079	800.800.935	24.170	850.166.935	1	0,08	DINAS KESEHATAN		
		PROGRAM PEMENUHAN UPAYA KESEHATAN PERORANGAN DAN UPAYA KESEHATAN MASYARAKAT	Indeks capaian SPM	indeks	1	4.246.000.000	1	1.007.471.500	-	-	1	305.829.000	1	305.829.000	1	305.829.000	1	0,07	DINAS KESEHATAN		
		Penyediaan Layanan Kesehatan untuk UKM dan UKP Rujukan Tingkat Daerah	Cakupan pelayanan UKM	persen	100	4.246.000.000	100	1.007.471.500	-	-	2	305.829.000	2	305.829.000	2	305.829.000	0	0,07	DINAS KESEHATAN		
		Pengelolaan Pelayanan Promosi Kesehatan	Profil Pelayanan Promosi Kesehatan	dokumen	100	174.000.000	91	65.930.000	0	0,00	-	-	-	-	91	65.930.000	1	0,38	DINAS KESEHATAN		
		Operasional Pelayanan Puskesmas	Laporan Upaya Kesehatan Masyarakat Esensial dan Pengembangan	dokumen	2	4.072.000.000	2	982.471.500	0	2,00	-	305.829.000	2	305.829.000	2	997.850.354	1	0,25	DINAS KESEHATAN		
		KASIHAN I													0	0			DINAS KESEHATAN		
		PROGRAM PENUNJANG URUSAN PEMERINTAHAN DAERAH KABUPATEN/KOTA	Nilai Akuntabilitas Instansi Pemerintah	angka	84,50	14.750.448.000	84	2.931.430.080	-	209.195.108	85	1.064.489.380	85	1.064.489.380	85	1.064.489.380	1	0,07	DINAS KESEHATAN		
		Penyediaan Jasa Penunjang Urusan Pemerintahan Daerah	Cakupan pelayanan nukkesmas	persen	100	675.448.000	100	126.430.080	3	21.071.050	6	58.912.904	6	58.912.904	6	58.912.904	0	0,09	DINAS KESEHATAN		
		Penyediaan Jasa Pelayanan Umum Kantor	Laporan perawatan kendaraan	dokumen	12	675.448.000	100	135.943.368	12	126.430.080	3	21.071.050	6,00	58.912.904	6	58.912.904	106	194.856.272	9	0,29	DINAS KESEHATAN
			laporan penyediaan kebutuhan nutrisi pasien	dokumen	12			12	-	3	6,00		6	-	6	0	1		DINAS KESEHATAN		
			Laporan kebersihan ruang kerja dan fasilitas lainnya	dokumen	24			24	-	6	12,00		12	-	12	0	1		DINAS KESEHATAN		
			Laporan penjagaan ruang kerja dan fasilitas lainnya	dokumen	12			12	3	6,00		6	-	6	0	1			DINAS KESEHATAN		
		Peningkatan Pelayanan BLUD	Cakupan pelayanan BLUD	persen	100	14.075.000.000	100	2.805.000.000	9.369	188.124.058	20.714	1.005.576.476	20.714	1.005.576.476	20.714	1.005.576.476	207	0,07	DINAS KESEHATAN		
		Pelayanan dan Penunjang Pelayanan BLUD	Kunjungan di Puskesmas	kunjungan	37400	14.075.000.000	100	2.805.000.000	9.369	188.124.058	20.714,00	1.005.576.476	20.714	1.005.576.476	20.814	1.057.673.976	1	0,08	DINAS KESEHATAN		
		PROGRAM PEMENUHAN UPAYA KESEHATAN PERORANGAN DAN UPAYA KESEHATAN MASYARAKAT	Indeks capaian SPM	indeks	1	3.585.000.000	1	974.467.660	-	-	1	295.825.270	1	295.825.270	1	295.825.270	1	0,08	DINAS KESEHATAN		
		Penyediaan Layanan Kesehatan untuk UKM dan UKP Rujukan Tingkat Daerah	Cakupan pelayanan UKM	persen	100	3.585.000.000	100	974.467.660	2	-	2	295.825.270	2	295.825.270	2	295.825.270	0	0,08	DINAS KESEHATAN		
		Pengelolaan Pelayanan Promosi Kesehatan	Profil Pelayanan Promosi Kesehatan	dokumen	1	175.000.000	100	47.713.000	1	25.000.000	0	0,00	-	-	100	47.713.000	100	0,27	DINAS KESEHATAN		
		Operasional Pelayanan Puskesmas	Laporan Upaya Kesehatan Masyarakat Esensial dan Pengembangan	dokumen	2	3.410.000.000	2	676.249.617	2	949.467.660	2	295.825.270	2	295.825.270	2	972.074.887	1	0,29	DINAS KESEHATAN		
		KASIHAN II													0	0			DINAS KESEHATAN		
		PROGRAM PENUNJANG URUSAN PEMERINTAHAN DAERAH KABUPATEN/KOTA	Nilai Akuntabilitas Instansi Pemerintah	angka	84,50	8.511.379.200	84	1.801.372.032	-	311.098.605	85	756.626.403	85	756.626.403	85	756.626.403	1	0,09	DINAS KESEHATAN		
			Cakupan pelayanan nukkesmas	persen	100			100				-	-	0	0	0			DINAS KESEHATAN		

No	Sasaran	Usuran/Bidang Urusan Pemerintahan Daerah Dan Program/Kegiatan	Indikator Kinerja Program (Outcome) Kegiatan (output)	Satuan	Target RPJMD Kabupaten/kota pada Tahun 2026 (Akhir Periode RPJMD)		Realisasi Capaian Kinerja RPJMD Kabupaten/kota sampai dengan RPKD Kabupaten/kota Tahun Lalu (2021)		Target Kinerja dan Anggaran RPKD Kabupaten/kota Tahun Berjalan (2022) yang Dievaluasi		Realisasi Kinerja Pada Triwulan				Realisasi Capaian Kinerja dan Anggaran RPKD Kabupaten/kota yang Dievaluasi		Realisasi Kinerja dan Anggaran RPJMD Kabupaten/kota s/d Tahun 2022 (Akhir Tahun Pelaksanaan RPKD tahun )		Tingkat Capaian Kinerja dan Realisasi Anggaran RPJMD Kabupaten/kota s/d Tahun 2022 (%)		Perangkat Daerah Penanggung Jawab		
					6		7		8		9		10		13		14 = 7 + 13		15=14/6 x100%				
					K	Rp	K	Rp	K	Rp	K	Rp	K	Rp	K	Rp	K	Rp	K	Rp			
		Penyediaan Jasa Penunjang Urusan Pemerintahan Daerah	Capaian Kinerja Penyediaan Jasa Penunjang	persen	100	300.179.200			100	50.572.032	3	8.428.672	6	21.071.680	6	21.071.680	6	21.071.680	0	0,07	DINAS KESEHATAN		
		Penyediaan Jasa Pelayanan Umum Kantor	Laporan penjagaan ruang kerja dan fasilitas lainnya	dokumen	12	300.179.200	100	54.436.160	12	50.572.032	3	8.428.672	6,00	21.071.680	6	21.071.680	106	75.507.840	9	0,25	DINAS KESEHATAN		
			Laporan kebersihan ruang kerja dan fasilitas lainnya	dokumen	12			12	-	3		6,00		6	-	6	0		1		DINAS KESEHATAN		
		Peningkatan Pelayanan BLUD	Cakupan pelayanan BLUD	persen	100	8.211.200.000			100	1.750.800.000		5.684	302.669.933	29.026	735.554.723	29.026	735.554.723	29.026	735.554.723	290	0,09	DINAS KESEHATAN	
		Pelayanan dan Penunjang Pelayanan BLUD	Kunjungan di Puskesmas	kunjungan	40000	8.211.200.000	100	9.950.000	40000	1.750.800.000	5.684	302.669.933	29.026,00	735.554.723	29.026	735.554.723	29.126	745.504.723	1	0,09	DINAS KESEHATAN		
		PROGRAM PEMENUHAN UPAYA KESEHATAN PERORANGAN DAN UPAYA KESEHATAN MASYARAKAT	Indeks capaian SPM	indeks	1	4.247.000.000			1	972.269.950		-	1	532.085.692	1	532.085.692	1	532.085.692	1	0,13	DINAS KESEHATAN		
		Penyediaan Layanan Kesehatan untuk UKM dan UKP Rujukan Tingkat Daerah	Cakupan pelayanan UKM	persen	100	4.247.000.000			100	972.269.950		-	1	532.085.692	1	532.085.692	1	532.085.692	0	0,13	DINAS KESEHATAN		
		Pengelolaan Pelayanan Promosi Kesehatan	Profil Pelayanan Promosi Kesehatan	dokumen	1	175.000.000	100	72.677.500	1	25.000.000	0	0,00		-	-	100	72.677.500	100	0,42	DINAS KESEHATAN			
		Operasional Pelayanan Puskesmas	Laporan Upaya Kesehatan Masyarakat Esensial dan Pengembangan	dokumen	2	4.072.000.000		670.586.620	2	947.269.950	0	1,00		532.085.692	1	532.085.692	1	1.202.672.312	1	0,30	DINAS KESEHATAN		
		PAJANGAN													-	0	0				DINAS KESEHATAN		
		PROGRAM PENUNJANG URUSAN PEMERINTAHAN DAERAH KABUPATEN/KOTA	Nilai Akuntabilitas Instansi Pemerintah	angka	84,50	13.315.878.200			84	2.652.663.864		-	221.247.253		85	969.216.920	85	969.216.920	85	969.216.920	1	0,07	DINAS KESEHATAN
			Cakupan pelayanan Puskesmas	persen	100			100							-	0	0	0	0		DINAS KESEHATAN		
		Penyediaan Jasa Penunjang Urusan Pemerintahan Daerah	Capaian Kinerja Penyediaan Jasa Penunjang	persen	100	550.358.400			100	101.144.064	3	16.856.840	6	50.572.032	6	50.572.032	6	50.572.032	0	0,09	DINAS KESEHATAN		
		Penyediaan Jasa Pelayanan Umum Kantor	Laporan perawatan kendaraan	dokumen	12	550.358.400	100	108.272.320	12	101.144.064	3	16.856.840	6,00	50.572.032	6	50.572.032	106	158.844.352	9	0,29	DINAS KESEHATAN		
			Laporan penyediaan kebutuhan nutrisi pasien	dokumen	12			12			3		6,00		6	-	6	0	1		DINAS KESEHATAN		
			Laporan kebersihan ruang kerja dan fasilitas lainnya	dokumen	24			24			6		12,00		12	-	12	0	1		DINAS KESEHATAN		
		Peningkatan Pelayanan BLUD	Cakupan pelayanan BLUD	persen	100	12.765.519.800			100	2.551.519.800	10.521	204.390.413	26.792	918.644.888	26.792	918.644.888	26.792	918.644.888	268	0,07	DINAS KESEHATAN		
		Pelayanan dan Penunjang Pelayanan BLUD	Kunjungan di Puskesmas	kunjungan	62000	12.765.519.800	90	45.205.600	60000	2.551.519.800	10.521	204.390.413	26.792,00	918.644.888	26.792	918.644.888	26.882	963.850.488	0	0,08	DINAS KESEHATAN		
		PROGRAM PEMENUHAN UPAYA KESEHATAN PERORANGAN DAN UPAYA KESEHATAN MASYARAKAT	Indeks capaian SPM	indeks	1	3.335.000.000			1	855.222.844		-	1	319.209.084	1	319.209.084	1	319.209.084	1	0,10	DINAS KESEHATAN		
		Penyediaan Layanan Kesehatan untuk UKM dan UKP Rujukan Tingkat Daerah	Cakupan pelayanan UKM	persen	100	3.335.000.000			100	855.222.844		-	1	319.209.084	1	319.209.084	1	319.209.084	0	0,10	DINAS KESEHATAN		
		Pengelolaan Pelayanan Promosi Kesehatan	Profil Pelayanan Promosi Kesehatan	dokumen	2	175.000.000	90	80.940.000	1	25.000.000	0	0,1		-	0,1		-	90	80.940.000	45	0,46	DINAS KESEHATAN	
		Operasional Pelayanan Puskesmas	Laporan Upaya Kesehatan Masyarakat Esensial dan Pengembangan	dokumen	2	3.160.000.000		433.300.910	2	830.222.844	0	-	1,00	319.209.084	1	319.209.084	1	752.509.994	1	0,24	DINAS KESEHATAN		
		SEDAYU I													-	0	0				DINAS KESEHATAN		

No	Sasaran	Urusan/Bidang Urusan Pemerintahan Daerah Dan Program/Kegiatan	Indikator Kinerja Program (Outcome) Kegiatan (output)	Satuan	Target RPJMD Kabupaten/kota pada Tahun 2026 (Akhir Periode RPJMD)		Realisasi Capaian Kinerja RPJMD Kabupaten/kota sampai dengan RKPD Kabupaten/kota Tahun Lalu (2021)		Realisasi Kinerja Pada Triwulan				Realisasi Capaian Kinerja dan Anggaran RKPD Kabupaten/kota yang Dievaluasi		Realisasi Kinerja dan Anggaran RPJMD Kabupaten/kota s/d Tahun 2022 (Akhir Tahun Pelaksanaan RKPD tahun)		Tingkat Capaian Kinerja dan Realisasi Anggaran RPJMD Kabupaten/kota s/d Tahun 2022 (%)		Perangkat Daerah Penanggung Jawab		
					6		7		8		9		10		13		14 = 7 + 13			15=14/6 x100%	
					K	Rp	K	Rp	K	Rp	K	Rp	K	Rp	K	Rp	K	Rp		K	Rp
		PROGRAM PENUNJANG URUSAN PEMERINTAHAN DAERAH KABUPATEN/KOTA	Nilai Akuntabilitas Instansi Pemerintah	angka	84,50	8.414.858.400			84	1.819.644.064	-	155.679.875	85	649.179.815	85	649.179.815	85	649.179.815	1	0,08	DINAS KESEHATAN
			Cakupan pelayanan Puskesmas	persen	100			100							-	0	0	0	0		DINAS KESEHATAN
		Penyediaan Jasa Penunjang Urusan Pemerintahan Daerah	Capaian Kinerja Penyediaan Jasa Penunjang	persen	100	550.358.400		100	101.144.064		3	16.856.840	6	50.571.960	6	50.571.960	6	50.571.960	0	0,09	DINAS KESEHATAN
		Penyediaan Jasa Pelayanan Umum Kantor	Laporan penyediaan kebutuhan nutrisi pasien	dokumen	12	550.358.400	90	108.313.360	12	101.144.064	3	16.856.840	6,00	50.571.960	6	50.571.960	96	158.885.320	8	0,29	DINAS KESEHATAN
			Laporan kebersihan ruang kerja dan fasilitas lainnya	dokumen	24			24		-	6		12,00		12	-	12	0	1		DINAS KESEHATAN
			Laporan perawatan kendaraan	dokumen	12			12		3		6,00		6	-	6	0	1			DINAS KESEHATAN
		Peningkatan Pelayanan BLUD	Cakupan pelayanan BLUD	persen	100	7.864.500.000		100	1.718.500.000	-		138.823.035	12.637	598.607.855	12.637	598.607.855	12.637	598.607.855	126	0,08	DINAS KESEHATAN
		Pelayanan dan Penunjang Pelayanan BLUD	Kunjungan di Puskesmas	kunjungan	31000	7.864.500.000	0,91	29.781.150	31000	1.718.500.000		138.823.035	12.637,00	598.607.855	12.637	598.607.855	12.638	628.389.005	0	0,08	DINAS KESEHATAN
		PROGRAM PEMENUHAN UPAYA KESEHATAN PERORANGAN DAN UPAYA KESEHATAN MASYARAKAT	Indeks capaian SPM	indeks	1	3.335.000.000		1	759.403.260	-	-	-	1	355.037.860	1	355.037.860	1	355.037.860	1	0,11	DINAS KESEHATAN
		Penyediaan Layanan Kesehatan untuk UKM dan UKP Rujukan Tingkat Daerah	Cakupan pelayanan UKM	persen	100	3.335.000.000		100	759.403.260	-	-	-	3	355.037.860	3	355.037.860	3	355.037.860	0	0,11	DINAS KESEHATAN
		Pengelolaan Pelayanan Promosi Kesehatan	Profil Pelayanan Promosi Kesehatan	dokumen	1	175.000.000	91	51.433.000	1	25.000.000	0	1,00		3.525.000	1	3.525.000	92	54.958.000	92	0,31	DINAS KESEHATAN
		Operasional Pelayanan Puskesmas	Laporan Upaya Kesehatan Masyarakat Esensial dan Pengembangan	dokumen	2	3.160.000.000		319.525.062	2	734.403.260	0	-	2,00	351.512.860	2	351.512.860	2	671.037.922	1	0,21	DINAS KESEHATAN
		SEDAYU II													-	0	0	0			DINAS KESEHATAN
		PROGRAM PENUNJANG URUSAN PEMERINTAHAN DAERAH KABUPATEN/KOTA	Nilai Akuntabilitas Instansi Pemerintah	angka	84,50	7.539.114.231			84	1.455.572.032	-	202.318.527	85	634.356.663	85	634.356.663	85	634.356.663	1	0,08	DINAS KESEHATAN
			Cakupan pelayanan Puskesmas	persen	100			100							-	0	0	0	0		DINAS KESEHATAN
		Penyediaan Jasa Penunjang Urusan Pemerintahan Daerah	Capaian Kinerja Penyediaan Jasa Penunjang	persen	100	300.179.200		100	50.572.032		3	8.427.952	6	25.286.016	6	25.286.016	6	25.286.016	0	0,08	DINAS KESEHATAN
		Penyediaan Jasa Pelayanan Umum Kantor	Laporan pengajagan ruang kerja dan fasilitas lainnya	dokumen	12	300.179.200	100	54.487.116	12	50.572.032	3	8.427.952	6,00	25.286.016	6	25.286.016	106	79.773.132	9	0,27	DINAS KESEHATAN
			Laporan kebersihan ruang kerja dan fasilitas lainnya	dokumen	24			24		-	3		12,00		12	-	12	0	1		DINAS KESEHATAN
		Peningkatan Pelayanan BLUD	Cakupan pelayanan BLUD	persen	100	7.238.935.031		100	1.405.000.000	19.690		193.890.575	38.184	609.070.647	38.184	609.070.647	38.184	609.070.647	382	0,08	DINAS KESEHATAN
		Pelayanan dan Penunjang Pelayanan BLUD	Kunjungan di Puskesmas	kunjungan	29582	7.238.935.031	100	134.600.400	27872	1.405.000.000	19.690	193.890.575	38.184,00	609.070.647	38.184	609.070.647	38.284	743.671.047	1	0,10	DINAS KESEHATAN
		PROGRAM PEMENUHAN UPAYA KESEHATAN PERORANGAN DAN UPAYA KESEHATAN MASYARAKAT	Indeks capaian SPM	indeks	1	3.325.000.000		1	743.202.544	-	-	-	1	277.885.000	1	277.885.000	1	277.885.000	1	0,08	DINAS KESEHATAN
		Penyediaan Layanan Kesehatan untuk UKM dan UKP Rujukan Tingkat Daerah	Cakupan pelayanan UKM	persen	100	3.325.000.000		100	743.202.544	-	-	-	2	277.885.000	2	277.885.000	2	277.885.000	0	0,08	DINAS KESEHATAN
		Pengelolaan Pelayanan Promosi Kesehatan	Profil Pelayanan Promosi Kesehatan	dokumen	1	175.000.000	100	63.102.500	1	25.000.000		0,00		-	-	-	100	63.102.500	100	0,36	DINAS KESEHATAN

No	Sasaran	Urusan/Bidang Urusan Pemerintahan Daerah Dan Program/Kegiatan	Indikator Kinerja Program (Outcome) Kegiatan (output)	Satuan	Target RPJMD Kabupaten/kota pada Tahun 2026 (Akhir Periode RPJMD)	Realisasi Capaian Kinerja RPJMD Kabupaten/kota sampai dengan RKPD Kabupaten/kota Tahun Lalu (2021)	Target Kinerja dan Anggaran RKPD Kabupaten/kota Tahun Berjalan (2022) yang Dievaluasi	Realisasi Kinerja Pada Triwulan						Realisasi Capaian Kinerja dan Anggaran RKPD Kabupaten/kota yang Dievaluasi	Realisasi Kinerja dan Anggaran RPJMD Kabupaten/kota s/d Tahun 2022 (Akhir Tahun Pelaksanaan RKPD tahun )	Tingkat Capaian Kinerja dan Realisasi Anggaran RPJMD Kabupaten/kota s/d Tahun 2022 (%)		Perangkat Daerah Penanggung Jawab		
								I		II		13				14 = 7 + 13			15=14/6 x100%	
								K	Rp	K	Rp	K	Rp			K	Rp		K	Rp
1	2	3	4	5	6	7	8	9	10	11	12	13	14	15	16	17	18			
		Operasional Pelayanan Puskesmas	Laporan Upaya Kesehatan Masyarakat Esensial dan Pengembangan	dokumen	2	3.150.000.000	400.093.311	2	718.202.544		2,00	277.885.000	2	277.885.000	2	677.978.311	1	0,22	DINAS KESEHATAN	
<b>Jumlah</b>					<b>882.185.296.720.00</b>	<b>281.501.642.210.00</b>	<b>332.931.386.357.00</b>	<b>75.898.209.458.60</b>	<b>158.343.925.883.00</b>	<b>41,91</b>	<b>158.343.925.883.00</b>	<b>439.845.568.093</b>	<b>50%</b>							
Rata-rata capaian keuangan (%)																				
Rata-rata capaian kinerja (%)																				
Predikat kinerja																				
Faktor pendorong keberhasilan kinerja: - Ketersediaan anggaran - Komitmen pimpinan dan mitra kerja - Sudah terdapat SOP pelaksanaan kinerja Faktor penghambat pencapaian kinerja: - Terhalang oleh juknis BOK untuk Pengadaan Prasarana dan Pendukung Fasilitas Pelayanan Kesehatan - Terhalang oleh juknis DAK Pengadaan Alat Kesehatan/Alat Penunjang Medik Fasilitas Pelayanan Kesehatan - Untuk akreditasi Puskesmas masih menunggu jadwal dari pusat - Renovasi Gedung Labkesda sedang proses lelang - Penyediaan alatnya sedang proses pembelian penyediaan alat antropometri sedang proses pembela																				



Formulir E.60  
Evaluasi Terhadap Hasil RKPD  
Kabupaten Bantul  
Tahun 2022

Sasaran Pembangunan Tahunan Kabupaten: Bantul  
Terwujudnya pemerataan dan daya saing pendidikan

No	Sasaran	Urusan/Bidang Urusan Pemerintahan Daerah Dan Program/Kegiatan	Indikator Kinerja Program (Outcome)/ Kegiatan (output)	Satuan	Target RPJMD Kabupaten/kota pada Tahun 2026 (Akhir Periode RPJMD)		Realisasi Capaian Kinerja RPJMD Kabupaten/kota sampai dengan RKPD Kabupaten/kota Tahun Lalu (2021)		Target Kinerja dan Anggaran RKPD Kabupaten/kota Tahun Berjalan (2022) yang Dievaluasi		Realisasi Kinerja Pada Triwulan				Realisasi Capaian Kinerja dan Anggaran RKPD Kabupaten/kota yang Dievaluasi		Realisasi Kinerja dan Anggaran RPJMD Kabupaten/kota s/d Tahun 2022 (Akhir Tahun Pelaksanaan RKPD tahun 14 = 7 + 13)		Tingkat Capaian Kinerja dan Realisasi Anggaran RPJMD Kabupaten/kota s/d 15=14/6 x100%		Perangkat Daerah Penanggung Jawab	
					6		7		8		9		10		13		14		15			16
					K	Rp	K	Rp	K	Rp	K	Rp	K	Rp	K	Rp	K	Rp	K	Rp		
3	Terwujudnya pemerataan dan daya saing pendidikan		Angka Harapan Lama sekolah	tahun	15,32	338.691.989.948	15,38	548.918.163.206	15,22	325.499.124.350	15,38	47.652.136.433	15,38	113.791.770.505	15,38	113.791.770.505	30,76	662.709.933.711	201%	196%		
		<b>PROGRAM PENGLOLAAN PENDIDIKAN</b>	<b>Persentase capaian SPM Pendidikan</b>	<b>persen</b>	<b>100</b>	<b>93.472.311.964</b>	<b>311.078.277.612</b>	<b>100</b>	<b>101.845.131.693</b>	<b>45</b>	<b>44.807.337.621</b>	<b>60</b>	<b>57.724.653.708</b>	<b>60</b>	<b>57.724.653.708</b>	<b>60</b>	<b>368.802.931.320</b>	<b>60</b>	<b>395</b>	<b>DINAS PENDIDIKAN, KEPEMUDAAN DAN OL AHRAGA</b>		
		<b>Pengelolaan Pendidikan Sekolah Dasar</b>	<b>Persentase capaian SPM Pendidikan SD</b>	<b>persen</b>	<b>100</b>	<b>40.380.983.276</b>	<b>176.648.060.591</b>	<b>100</b>	<b>44.261.842.084</b>	<b>65</b>	<b>28.479.325.000</b>	<b>87</b>	<b>37.705.927.089</b>	<b>87</b>	<b>37.705.927.089</b>	<b>87</b>	<b>214.353.987.680</b>	<b>87</b>	<b>531</b>	<b>DINAS PENDIDIKAN, KEPEMUDAAN DAN OL AHRAGA</b>		
		Pembangunan Sarana, Prasarana dan Utilitas Sekolah	Pembangunan Sarana, Prasarana dan Utilitas Sekolah	unit				9	1.620.850.000		3.750.000		74.348.289		74.348.289		74.348.289					
		Rehabilitasi Sedang/Berat Ruang Kelas	Rehabilitasi Sedang/Berat Ruang Kelas	unit	4	10.000.000	5.530.922.000	1	476.306.480		-		47.500.000		47.500.000		5.578.422.000		55.784			
		Rehabilitasi Sedang/Berat Sarana, Prasarana dan Utilitas Sekolah	Rehabilitasi Sedang/Berat Sarana, Prasarana dan Utilitas Sekolah	unit	2	10.000.000	1.147.355.500	5	2.161.128.000		1.800.000		6.180.000		6.180.000		1.153.535.500		11.535			
		Pengadaan Mebel Sekolah	Mebel Sekolah	paket	6	10.000.000	127.145.700	11	533.600.000		-		-		-		127.145.700		1.271			
		Pengadaan Perlengkapan Sekolah	Perlengkapan Sekolah	paket	1	10.000.000		4	502.225.000		-	4	499.996.000		499.996.000		499.996.000		400	5.000		
		Penyelenggaraan Proses Belajar dan Ujian bagi Peserta Didik	Laporan Penyelenggaraan Proses Belajar dan Ujian	dokumen	1	39.262.277.916	169.358.021.308	1	38.701.572.604	1	28.453.000.000	1	37.057.127.800	1	37.057.127.800	1	206.415.149.108	100	526			
		Pembinaan Minat, Bakat dan Kreativitas Siswa	Laporan Pembinaan Minat, Bakat dan Kreativitas Siswa	dokumen	5	1.078.705.360	484.616.083	1	266.160.000		20.775.000		20.775.000		20.775.000		505.391.083		47			
		<b>Pengelolaan Pendidikan Sekolah Menengah Pertama</b>	<b>Persentase capaian SPM Pendidikan SMP</b>	<b>persen</b>	<b>100</b>	<b>22.251.358.448</b>	<b>107.967.398.900</b>	<b>100</b>	<b>27.665.407.784</b>	<b>60</b>	<b>16.214.110.000</b>	<b>73</b>	<b>19.445.764.000</b>	<b>73</b>	<b>19.445.764.000</b>	<b>73</b>	<b>127.413.162.900</b>	<b>73</b>	<b>573</b>	<b>DINAS PENDIDIKAN, KEPEMUDAAN DAN OL AHRAGA</b>		
		Rehabilitasi Sedang/Berat Ruang Kelas Sekolah	Jumlah RKB	unit	1	62.960.000	2.891.730.000	1	3.112.060.084		1.860.000		15.037.500		15.037.500		2.906.767.500		4.617			
		Rehabilitasi Sedang/Berat Ruang Guru Sekolah	Rehabilitasi Sedang/Berat Ruang Guru Sekolah	unit	1	10.000.000	262.998.000	1	217.000.000		-		-		-		262.998.000		2.630			
		Rehabilitasi Sedang/Berat Laboratorium	Rehabilitasi Sedang/Berat Laboratorium	unit	1	10.000.000	679.404.000	8	1.701.800.000		-		-		-		679.404.000		6.794			
		Pembangunan Sarana, Prasarana dan Utilitas Sekolah	Sarana, Prasarana dan Utilitas Sekolah	unit	1	10.000.000	3.324.365.000	2	418.516.000		-		-		-		3.324.365.000		33.244			
		Pengadaan Mebel Sekolah	Mebel Sekolah	paket	1	10.000.000	696.072.500	10	961.000.000		-		-		-		696.072.500		6.961			
		Pengadaan Alat Praktik dan Peraga Siswa	Alat Praktik dan Peraga Siswa	paket	1	10.000.000	423.630.000	3	153.930.000		-		-		-		423.630.000		4.236			
		Penyelenggaraan Proses Belajar dan Ujian bagi Peserta Didik	Siswa Penerima BOSDA	dokumen	1	21.148.888.208	99.369.791.400	1	20.910.061.700	1	16.212.250.000	1	19.422.476.500	1	19.422.476.500	1	118.792.267.900	100	562			
		Pembinaan Minat, Bakat dan Kreativitas Siswa	Laporan Pembinaan Minat, Bakat dan Kreativitas Siswa	dokumen	8	952.470.240	304.068.000	1	154.000.000		-		-		-		304.068.000		32			
		Pembinaan Kelembagaan dan Manajemen Sekolah	Laporan Pembinaan Kelembagaan dan Manajemen Sekolah	dokumen	1	37.040.000	15.340.000	1	37.040.000		-		8.250.000		8.250.000		23.590.000		64			
		<b>Pengelolaan Pendidikan Anak Usia Dini (PAUD)</b>	<b>Persentase capaian SPM Pendidikan PAUD</b>	<b>persen</b>	<b>100</b>	<b>25.652.400.000</b>	<b>21.525.227.237</b>	<b>100</b>	<b>25.768.156.825</b>	<b>1</b>	<b>67.473.450</b>	<b>3</b>	<b>481.085.387</b>	<b>3</b>	<b>481.085.387</b>	<b>3</b>	<b>22.006.312.624</b>	<b>3</b>	<b>86</b>	<b>DINAS PENDIDIKAN, KEPEMUDAAN DAN OL AHRAGA</b>		
		Pembangunan Gedung/Ruang Kelas/Ruang Guru PAUD	Pembangunan Gedung/Ruang Kelas/Ruang Guru PAUD	unit	1	10.000.000	2.491.660.900	3	289.873.000		-		-		-		2.491.660.900		24.917			
		Pembangunan Sarana, Prasarana dan Utilitas PAUD	Pembangunan Sarana, Prasarana dan Utilitas PAUD	paket	1	10.000.000	326.667.700	6	871.163.295		-	2	242.681.137	2	242.681.137	2	569.348.837	200	5.693			
		Rehabilitasi Sedang/Berat Gedung/Ruang Kelas/Ruang Guru PAUD	Jumlah RKB	unit	1	10.000.000	44.854.100	1	257.955.530		-		10.334.100		10.334.100		55.188.200		552			
		Pengadaan Alat Praktik dan Peraga Siswa PAUD	Jumlah Alat Praktik dan Peraga Siswa PAUD	paket	1	100.000.000		2	164.650.000		-	1	138.871.700	1	138.871.700	1	138.871.700	100	139			
		Penyelenggaraan Proses Belajar PAUD	Jumlah Peserta Didik	siswa	450	635.000.000	257.076.000	2.500	409.125.000		67.473.450	550	89.198.450	550	89.198.450	550	346.274.450	122	55			



No	Sasaran	Urusan/Bidang Urusan Pemerintahan Daerah Dan Program/Kegiatan	Indikator Kinerja Program (Outcome)/ Kegiatan (output)	Satuan	Target RPJMD Kabupaten/kota pada Tahun 2026 (Akhir Periode RPJMD)		Realisasi Capaian Kinerja RPJMD Kabupaten/kota sampai dengan RKPD Kabupaten/kota Tahun Lalu (2021)		Target Kinerja dan Anggaran RKPD Kabupaten/kota Tahun Berjalan (2022) yang Dievaluasi		Realisasi Kinerja Pada Triwulan		Realisasi Capaian Kinerja dan Anggaran RKPD Kabupaten/kota yang Dievaluasi		Realisasi Kinerja dan Anggaran RPJMD Kabupaten/kota s/d Tahun 2022 (Akhir Tahun Pelaksanaan BKPD tahun 14 = 7 + 13)		Tingkat Capaian Kinerja dan Realisasi Anggaran RPJMD Kabupaten/kota s/d 15=14/6 x100%		Perangkat Daerah Penanggung Jawab		
					6		7		8		9		10		13		14			15	
					K	Rp	K	Rp	K	Rp	K	Rp	K	Rp	K	Rp	K	Rp		K	Rp
1	2	3	4	5	6	7	8	9	10	11	12	13	14	15	16	17	18	19	20	21	
			Cabang olahraga tradisional yang dibakukan	cabor	9																
		PROGRAM PENGEMBANGAN KAPASITAS DAYA SAING KEOLAHRAGAAN	Jumlah prestasi Olahraga	mendali	130	11.750.081.966	12.102.922.982	55	10.570.333.556	15	2.239.595.780	29	5.286.638.980	29	5.286.638.980	29	17.389.561.962	22	148	DINAS PENDIDIKAN, KEPEMUDAAN DAN OLAHRAGA	
		Pembinaan dan Pengembangan Olahraga Pendidikan pada Jenjang Pendidikan yang menjadi Kewenangan Daerah Kabupaten/Kota	Laporan Pembinaan dan Pengembangan Olahraga Pendidikan pada Jenjang Pendidikan yang menjadi Kewenangan Daerah Kabupaten/Kota	dokumen	1	853.053.362	1.690.605.445	1	692.131.256		68.002.030	1	206.018.530	1	206.018.530	1	1.896.623.975	100	222	DINAS PENDIDIKAN, KEPEMUDAAN DAN OLAHRAGA	
		Koordinasi, Sinkronisasi dan Pelaksanaan Penyediaan Sarana dan Prasarana Olahraga Kabupaten/Kota	Laporan Koordinasi, Sinkronisasi dan Pelaksanaan Penyediaan Sarana dan Prasarana Olahraga Kabupaten/Kota	dokumen	1	853.053.362	1.690.605.445	1	692.131.256		68.002.030	1	206.018.530	1	206.018.530	1	1.896.623.975	100	222		
		Penyelenggaraan Kejuaraan Olahraga Tingkat Daerah Kabupaten/Kota	Laporan Penyelenggaraan Kejuaraan Olahraga Tingkat Daerah Kabupaten/Kota	dokumen	1	2.257.410.720	3.592.001.220	1	1.632.474.500		309.123.750	1	469.315.450	1	469.315.450	1	4.061.316.670	100	180	DINAS PENDIDIKAN, KEPEMUDAAN DAN OLAHRAGA	
		Partisipasi dan Keikutsertaan dalam Penyelenggaraan Kejuaraan	Laporan Partisipasi dan Keikutsertaan dalam Penyelenggaraan Kejuaraan	dokumen	1	2.257.410.720	3.592.001.220	1	1.632.474.500		309.123.750	1	469.315.450	1	469.315.450	1	4.061.316.670	100	180		
		Pembinaan dan Pengembangan Olahraga Prestasi Tingkat Daerah Provinsi	Laporan Pembinaan dan Pengembangan Olahraga Prestasi Tingkat Daerah Provinsi	dokumen	1	1.067.811.868	807.928.320	1	750.000.000		150.000.000	1	150.000.000	1	150.000.000	1	957.928.320	100	90	DINAS PENDIDIKAN, KEPEMUDAAN DAN OLAHRAGA	
		Pembinaan dan Pengembangan Atlet Berprestasi Kabupaten/Kota	Laporan Pembinaan dan Pengembangan Atlet Berprestasi Kabupaten/Kota	dokumen	1	1.067.811.868	807.928.320	1	750.000.000		150.000.000	1	150.000.000	1	150.000.000	1	957.928.320	100	90		
		Pembinaan dan Pengembangan Organisasi Olahraga	Laporan Pembinaan dan Pengembangan Organisasi Olahraga	dokumen	1	4.485.623.736	5.800.132.717	1	7.120.000.000		1.646.370.000	1	4.239.805.000	1	4.239.805.000	1	10.039.937.717	100	224	DINAS PENDIDIKAN, KEPEMUDAAN DAN OLAHRAGA	
		Pengembangan Organisasi Keolahragaan	Laporan Pengembangan Organisasi Keolahragaan	dokumen	1	4.485.623.736	5.800.132.717	1	7.120.000.000		1.646.370.000	1	4.239.805.000	1	4.239.805.000	1	10.039.937.717	100	224		
		Pembinaan dan Pengembangan Olahraga Rekreasi	Laporan Pembinaan dan Pengembangan Olahraga Rekreasi	dokumen	1	3.086.182.280	212.255.280	1	375.727.800		66.100.000	1	221.500.000	1	221.500.000	1	433.755.280	100	14	DINAS PENDIDIKAN, KEPEMUDAAN DAN OLAHRAGA	
		Penyelenggaraan, Pengembangan dan Pemasaran Festival dan Olahraga Rekreasi	Laporan Penyelenggaraan, Pengembangan dan Pemasaran Festival dan Olahraga Rekreasi	dokumen	1	3.086.182.280	212.255.280	1	375.727.800		66.100.000	1	221.500.000	1	221.500.000	1	433.755.280	100	14		
		PROGRAM PENGEMBANGAN KAPASITAS DAYA SAING KEPEMUDAAN	Tingkat partisipasi pemuda dalam kegiatan ekonomi mandiri	persen	84	4.831.340.478	2.378.398.360	80	1.637.857.000	15	229.534.000	25	442.536.500	25	442.536.500	25	2.820.934.860	30	58	DINAS PENDIDIKAN, KEPEMUDAAN DAN OLAHRAGA	
		Penyadaran, Pemberdayaan, dan Pengembangan Pemuda dan Kepemudaan Terhadap Pemuda Pelopor Kabupaten/Kota, Wirausaha Muda Pemula, dan Pemuda Kader Kabupaten/Kota	Laporan Penyadaran, Pemberdayaan, dan Pengembangan Pemuda dan Kepemudaan Terhadap Pemuda Pelopor Kabupaten/Kota, Wirausaha Muda Pemula, dan Pemuda Kader Kabupaten/Kota	dokumen	1	4.540.924.654	2.209.763.000	1	1.437.857.000		119.634.000	1	332.636.500	1	332.636.500	1	2.542.399.500	100	56	DINAS PENDIDIKAN, KEPEMUDAAN DAN OLAHRAGA	
		Koordinasi, sinkronisasi dan penyelenggaraan Peningkatan Kapasitas Daya saing Pemuda Pelopor	Laporan Koordinasi, sinkronisasi dan penyelenggaraan Peningkatan Kapasitas Daya saing Pemuda Pelopor	dokumen	1	50.000.000			628.917.000		111.440.000	1	242.048.500	1	242.048.500	1	242.048.500	100	484		
		Peningkatan Kepemimpinan, Kepeloporan dan Kesukarelawanan Pemuda	Laporan Peningkatan Kepemimpinan, Kepeloporan dan Kesukarelawanan Pemuda	dokumen	1	3.740.924.654	1.076.688.000	1	263.890.000		7.294.000		14.338.000	-	14.338.000	-	1.091.026.000	-	29		

No	Sasaran	Urusan/Bidang Urusan Pemerintahan Daerah Dan Program/Kegiatan	Indikator Kinerja Program (Outcome)/ Kegiatan (output)	Satuan	Target RPJMD Kabupaten/kota pada Tahun 2026 (Akhir Periode RPJMD)		Realisasi Capaian Kinerja RPJMD Kabupaten/kota sampai dengan RKPd Kabupaten/kota Tahun Lalu (2021)		Target Kinerja dan Anggaran RKPd Kabupaten/kota Tahun Berjalan (2022) yang Dievaluasi		Realisasi Kinerja Pada Triwulan				Realisasi Capaian Kinerja dan Anggaran RKPd Kabupaten/kota yang Dievaluasi		Realisasi Kinerja dan Anggaran RPJMD Kabupaten/kota s/d Tahun 2022 (Akhir Tahun Pelaksanaan BKPD tahun )		Tingkat Capaian Kinerja dan Realisasi Anggaran RPJMD Kabupaten/kota s/d		Perangkat Daerah Penanggung Jawab		
					6		7		8		9		10		13		14 = 7 + 13		15=14/6 x100%				
					K	Rp	K	Rp	K	Rp	K	Rp	K	Rp	K	Rp	K	Rp	K	Rp		K	Rp
1	2	3	4	5	6	7	8	9	10	13	14 = 7 + 13	15=14/6 x100%	16										
		Penyelenggaraan Seleksi dan Pelatihan Pasukan Pengibar Bendera	Laporan Penyelenggaraan Seleksi dan Pelatihan Pasukan Pengibar Bendera	dokumen	1	750.000.000	1.133.075.000	1	545.050.000	900.000	76.250.000	1	76.250.000	1	1.209.325.000	100	161						
		Pemberdayaan dan Pengembangan Organisasi Kepemudaan Tingkat Daerah Kabupaten/Kota	Laporan Pemberdayaan dan Pengembangan Organisasi Kepemudaan Tingkat Daerah Kabupaten/Kota	dokumen	1	290.415.824	168.635.360	1	200.000.000	109.900.000	109.900.000	1	109.900.000	1	278.535.360	100	96	DINAS PENDIDIKAN, KEPEMUDAAN DAN OLAHRAGA					
		Peningkatan Kapasitas Pemuda dan Organisasi Kepemudaan Kabupaten/Kota	Laporan Peningkatan Kapasitas Pemuda dan Organisasi Kepemudaan Kabupaten/Kota	dokumen	1	290.415.824	168.635.360	1	200.000.000	109.900.000	109.900.000	1	109.900.000	1	278.535.360	100	96						
		PROGRAM PENGEMBANGAN KAPASITAS KEPRAMUKAAN	Organisasi Pramuka yang aktif	organisasi	18	643.010.720	252.953.040	18	500.000.000	51.795.000	51.795.000	18	51.795.000	18	304.748.040	100	47	DINAS PENDIDIKAN, KEPEMUDAAN DAN OLAHRAGA					
		Pembinaan dan Pengembangan Organisasi Kepramukaan	Laporan Pembinaan dan Pengembangan Organisasi Kepramukaan	dokumen	1	643.010.720	252.953.040	1	500.000.000	51.795.000	51.795.000	1	51.795.000	1	304.748.040	100	47	DINAS PENDIDIKAN, KEPEMUDAAN DAN OLAHRAGA					
		Penyelenggaraan Kegiatan Kepramukaan Tingkat Daerah	Laporan Penyelenggaraan Kegiatan Kepramukaan Tingkat Daerah	dokumen	1	643.010.720	252.953.040	1	500.000.000	51.795.000	51.795.000	1	51.795.000	1	304.748.040	100	47						
		PROGRAM PENGEMBANGAN KURIKULUM	Presentase Kurikulum Muatan Lokal Pendidikan Dasar, PAUD dan PNF	persen		-	2.096.257.050	100	1.583.735.120	190.955.000	481.796.000	33	481.796.000	33	2.578.053.050			DINAS PENDIDIKAN, KEPEMUDAAN DAN OLAHRAGA					
		Penetapan Kurikulum Muatan Lokal Pendidikan Dasar	Jumlah Kurikulum Muatan Lokal Pendidikan Dasar yang ditetapkan	dokumen		-	1.795.034.310	1	1.160.790.000	102.535.000	332.005.000	1	332.005.000	1	2.127.039.310			DINAS PENDIDIKAN, KEPEMUDAAN DAN OLAHRAGA					
		Penyusunan Kompetensi Dasar Muatan Lokal Pendidikan Dasar	Jumlah Kurikulum Muatan Lokal Pendidikan SD	dokumen			984.719.810	1	766.190.000	13.600.000	89.777.500	1	89.777.500	1	1.074.497.310								
		Pelatihan Penyusunan Kompetensi Dasar Muatan Lokal Pendidikan Dasar	Jumlah Pelatihan Penyusunan Kurikulum Muatan Lokal SMP	kali			810.314.500	1	394.600.000	88.935.000	242.227.500	1	242.227.500	1	1.052.542.000								
		Penetapan Kurikulum Muatan Lokal Pendidikan Anak Usia Dini dan Pendidikan Nonformal	Jumlah Kurikulum Muatan Lokal PAUD dan PNF yang ditetapkan	dokumen		-	301.222.740	1	422.945.120	88.420.000	149.791.000	1	149.791.000	1	451.013.740			DINAS PENDIDIKAN, KEPEMUDAAN DAN OLAHRAGA					
		Penyusunan Kompetensi Dasar Muatan Lokal Pendidikan Anak Usia Dini dan Pendidikan Nonformal	Jumlah Kurikulum Muatan Lokal Pendidikan PAUD	dokumen			301.222.740	1	422.945.120	88.420.000	149.791.000	1	149.791.000	1	451.013.740								
			Jumlah Kurikulum Muatan Lokal Pendidikan Nonformal	dokumen				1															
		PROGRAM PEMBINAAN PERPUSTAKAAN	Persentase perpustakaan yang terakreditasi	persen	20	4.594.602.700	735.759.350	10,08	465.902.660	79.518.332	193.269.164	-	193.269.164	0	929.028.514	0,00%	20,22%	DINAS PERPUSTAKAAN DAN KEARSIPAN					
		Pengelolaan Perpustakaan Tingkat Daerah Kabupaten/Kota	Cakupan Pelaksanaan Pembinaan Perpustakaan	persen	6	4.334.602.700	338.795.400	17	465.902.660	16	79.518.332	17	193.269.164	17	532.064.564	278,23%	12,27%	DINAS PERPUSTAKAAN DAN KEARSIPAN					
			Capaian Kinerja Pengelolaan Perpustakaan Tingkat Daerah Kabupaten/Kota				100						-	-	100								
		Pengembangan Perpustakaan di Tingkat Daerah Kabupaten /Kota	Peserta Pelatihan dan Pengelolaan Perpustakaan Desa di Desa Triharjo Kapanewon Pandak (PIK)	orang	50	2.534.066.200	34.342.500	50	182.823.000	0	14.525.500	50	64.685.500	50	99.028.000	100,00%	3,91%						
			Perpustakaan yang dibangun	unit	85			17		16		17		17	-	20,00%							
			Laporan Forkom Perpustakaan se-DIY	dokumen	5			1		0		0		-	-	0,00%							
			Laporan Forkom Perpustakaan Desa, Sekolah, Komunitas	dokumen	15			1		3		3		3	-	20,00%							
			Sosialisasi Peningkatan Minat Baca dan Literasi Masyarakat	paket				11		0		0		-	-								
			Laporan Hasil Monitoring Perpustakaan	dokumen			1							-	-								

No	Sasaran	Urusan/Bidang Urusan Pemerintahan Daerah Dan Program/Kegiatan	Indikator Kinerja Program (Output)/ Kegiatan (output)	Satuan	Target RPJMD Kabupaten/kota pada Tahun 2026 (Akhir Periode RPJMD)		Realisasi Capaian Kinerja RPJMD Kabupaten/kota sampai dengan RKPD Kabupaten/kota Tahun Lalu (2021)		Target Kinerja dan Anggaran RKPD Kabupaten/kota Tahun Berjalan (2022) yang Dievaluasi		Realisasi Kinerja Pada Triwulan		Realisasi Capaian Kinerja dan Anggaran RKPD Kabupaten/kota yang Dievaluasi		Realisasi Kinerja dan Anggaran RPJMD Kabupaten/kota s/d Tahun 2022 (Akhir Tahun Pelaksanaan BKPD tahun)		Tingkat Capaian Kinerja dan Realisasi Anggaran RPJMD Kabupaten/kota s/d 15=14/6 x100%		Perangkat Daerah Penanggung Jawab		
					6		7		8		9		10		13		14 = 7 + 13			15=14/6 x100%	
					K	Rp	K	Rp	K	Rp	K	Rp	K	Rp	K	Rp	K	Rp		K	Rp
1	2	3	4	5	6		7		8		9		10		13		14 = 7 + 13		15=14/6 x100%		16
			Laporan Pelaksanaan Forkom Perpustakaan	dokumen			1								-	- 1					
			Laporan Pemenuhan kebutuhan akreditasi Perpustakaan Daerah	dokumen	1										-	- 0			0,00%		
		Peningkatan Kapasitas Tenaga Perpustakaan dan Pustakawan Tingkat Daerah Kabupaten/Kota	Pemahaman Peserta Pelatihan Pengelolaan Perpustakaan Meningkatkan 80% dari 75 orang	orang			60	18.556.500							-	- 60		18.556.500			
		Pengembangan Layanan Perpustakaan Rujukan Tingkat Kabupaten/Kota	Laporan pelaksanaan layanan perpustakaan	dokumen	5	888.097.500	158.545.800	1	152.147.580	0	28.483.712	0	58.417.424		-	- 58.417.424	0	216.963.224	0,00%	24,43%	
			Laporan layanan perpustakaan keliling	dokumen	5			1		0		0			-	- 0			- 0,00%		
			Laporan peninjauan bahan pustaka	dokumen	5			1		0		0			-	- 0			- 0,00%		
			Laporan Layanan Perpustakaan	dokumen			1								-	- 1					
			Layanan Keliling	kali			155								-	- 155					
			Pemahaman Peserta Bimtek Layanan Perpustakaan Meningkatkan 80% dari 125 orang	orang			100								-	- 100					
			Penjajaran Bahan Pustaka	bulan			11								-	- 11					
		Pengelolaan dan Pengembangan Bahan Pustaka	Restorasi bahan pustaka	buku	3.250	912.439.000	127.350.600	600	130.932.080	150	36.509.120	300	70.166.240		300	70.166.240	300	197.516.840	9,23%	21,65%	
			Laporan Pengelolaan dan Pengembangan Bahan Pustaka	dokumen	5			1		0		0			-	- 0			- 0,00%		
			Laporan Pengelolaan Bahan Pustaka	dokumen			1								-	- 1					
			Pengolahan Buku Perpustakaan	eksemplar			1.525								-	- 1525					
			Fumisasi	kali	4										-	- 0			- 0,00%		
			Bahan pustaka buku cetak	buku	1.500										-	- 0			- 0,00%		
			Bahan pustaka E- book	judul	80										-	- 0			- 0,00%		
		Pembudayaan Gemar Membaca Tingkat Daerah Kabupaten/Kota	Laporan pemasyarakatan gemar membaca di masyarakat	dokumen	16	260.000.000	100	396.963.950	0		0		0		-	- 100		396.963.950	625,00%	152,68%	DINAS PERPUSTAKAAN DAN KEARSIPAN
			Capaian Kinerja Pembudayaan Gemar Membaca Tingkat Daerah Kabupaten/Kota	persentase											-	- 0					
		Sosialisasi Budaya Baca dan Literasi pada Satuan Pendidikan Dasar dan Pendidikan Khusus serta Masyarakat	Lomba mendongeng	kali	4	60.000.000	105.407.500								-	- 0		105.407.500	0,00%	175,68%	
			Pemahaman Peserta Bedah Buku di Desa Wonoromo, Desa Wukirsari, Desa Muntuk, Desa Jatimulyo meningkat 80% dari 500 orang	orang			400								-	- 400					
		Pembangunan dan Pemeliharaan Sarana Perpustakaan di Tempat- Tempat Umum yang Menjadi Kewenangan Daerah Kabupaten/Kota	Gazebo Pojok Baca dan Buku di Desa Mrido Gatak, Bangunharjo, Sewon	unit			1	291.556.450							-	- 1		291.556.450			
			Gazebo Pojok Baca dan Buku di Sorowajan, Panangunharjo, Sewon	unit			1								-	- 1					
			Gazebo Pojok Baca dan Buku di Sudimoro, Timbulharjo, Sewon	unit			1								-	- 1					
			Rumah Taman Bacaan Gazebo Pojok Baca dan Buku di Karang Taruna Argosari, Sedayu	unit			1								-	- 1					
		Pengembangan Literasi Berbasis Inklusi Sosial	Bedah Buku Literasi Inklusi Sosial	judul buku	4	200.000.000									-	- 0			- 0,00%	0,00%	
			Survey tingkat kegemaran membaca dan survey pembangunan literasi masyarakat	dokumen	8										-	- 0			- 0,00%		
<b>Jumlah</b>						<b>338.691.989.948</b>	<b>548.918.163.206</b>		<b>325.499.124.350</b>		<b>47.652.136.433</b>		<b>113.791.770.505</b>	<b>22,75</b>	<b>113.791.770.505</b>	<b>662.709.933.711</b>		<b>196%</b>			
										Rata-rata capaian keuangan (%)											
										Rata-rata capaian kinerja (%)											
										Predikat kinerja											

No	Sasaran	Urusan/Bidang Urusan Pemerintahan Daerah Dan Program/Kegiatan	Indikator Kinerja Program (Outcome)/ Kegiatan (output)	Satuan	Target RPJMD Kabupaten/kota pada Tahun 2026 (Akhir Periode RPJMD)	Realisasi Capaian Kinerja RPJMD Kabupaten/kota sampai dengan RKPD Kabupaten/kota Tahun Lalu (2021)		Target Kinerja dan Anggaran RKPD Kabupaten/kota Tahun Berjalan (2022) yang Dievaluasi	Realisasi Kinerja Pada Triwulan				Realisasi Capaian Kinerja dan Anggaran RKPD Kabupaten/kota yang Dievaluasi	Realisasi Kinerja dan Anggaran RPJMD Kabupaten/kota s/d Tahun 2022 (Akhir Tahun Pelaksanaan RKPD tahun 14 = 7 + 13)	Tingkat Capaian Kinerja dan Realisasi Anggaran RPJMD Kabupaten/kota s/d 15=14/6 x100%	Perangkat Daerah Penanggung Jawab					
						6			7		8						9		10		13
1	2	3	4	5	K		Rp		K	Rp	K	Rp	K	Rp	K	Rp	K	Rp	K	Rp	16
<p>Faktor pendorong keberhasilan kinerja:</p> <ul style="list-style-type: none"> <li>- Ketersediaan anggaran</li> <li>- Komitmen pimpinan dan mitra kerja</li> <li>- Ketersediaan sarana prasarana layanan perpustakaan</li> <li>- Partisipasi pengujung dalam pengisian kuisener</li> <li>- Partisipasi masyarakat dalam mendukung ketersediaan bahan pustaka (hibah buku)</li> <li>- Adanya koordinasi dan kerjasama yang baik dengan DPAD DIY</li> <li>- Adanya koordinasi dan kerjasama yang baik dengan pengelola Perpustakaan Sekolah, Perpustakaan Komunitas dan Perpustakaan Desa</li> </ul> <p>Faktor penghambat pencapaian kinerja:</p> <ul style="list-style-type: none"> <li>- Adanya penundaan dana BOP PAUD dan Sekolah Nonformal/Kesetaraan karena perubahan mekanisme salur, untuk tahun 2022 langsung dari pusat ke rekening</li> <li>- Untuk BOP PAUD baru proses pelaporan semester I di tanggal 30 Juni 2022</li> <li>- Besaran salur tidak sesuai dengan pagu di DPA karena ada perbedaan jumlah peserta didik, anak usia 0 tahun sudah dihitung untuk mendapatkan BOP padahal tidak semua menjadi peserta didik</li> <li>- Keterbatasan SDM Pustakawan</li> <li>- Keterbatasan sarana prasarana layanan perpustakaan</li> <li>- Masih kurangnya komunikasi dan partisipasi pengelola perpustakaan desa (pengelola perpustakaan desa kurang aktif)</li> <li>- Prasarana layanan perpustakaan terbatas</li> <li>- Koleksi Bahan pustaka terbatas</li> </ul>																					

Sasaran Pembangunan Tahunan Kabupaten: Bantul  
Terwujudnya pelestarian dan pengembangan budaya daerah

No	Sasaran	Urusan/Bidang Urusan	Indikator Kinerja Program (Outcome)/	Satuan	Target RPJMD Kabupaten/kota pada Tahun 2026 (Akhir Periode		Realisasi Capaian Kinerja RPJMD Kabupaten/kota sampai dengan		Target Kinerja dan Anggaran RKPD Kabupaten/kota Tahun		Realisasi Kinerja Pada Triwulan				Realisasi Capaian Kinerja dan Anggaran RKPD Kabupaten/kota		Realisasi Kinerja dan Anggaran RPJMD Kabupaten/kota s/d Tahun		Tingkat Capaian Kinerja dan Realisasi		Perangkat Daerah
					6		7		8		I		II		13		14 = 7 + 13		15=14/6 x100%		
					K	Rp	K	Rp	K	Rp	K	Rp	K	Rp	K	Rp	K	Rp	K	Rp	
4	Terwujudnya pelestarian dan pengembangan budaya daerah		Desa /Kalurahan Pamor Budaya	Kalurahan	12	148.042.048.825	3	37.841.608.320	4	14.988.710.000	3	1.193.946.124	3	4.022.997.780	3	4.022.997.780	6	41.864.606.100	50%	28%	
		PROGRAM PENYELENGGARAAN KEISTIMEWAAN YOGYAKARTA URUSAN KEBUDAYAAN****)	Persentase Cagar Budaya Yang Dilestarikan	Persen	90%	23.076.829.015,00	54%	1.099.977.292,54	61,03%	1.425.000.000	53,68%	196.341.216	53,68%	424.865.858	53,68%	424.865.858	1	1.524.843.150,54	118,70%	0	DINAS KEBUDAYAAN
			Bahasa Sastra yang dilestarikan	Pelestarian	132	30.355.109.550,00	n/a	3.391.126.480,00	18	3.300.000.000	2	393.412.026	6	1.006.528.150	6	1.006.528.150		4.397.654.630,00		0	DINAS KEBUDAYAAN
			Seni, Adat Tradisi yang dilestarikan	Pelestarian	1215	94.610.110.260,00	n/a	33.350.504.547,00	219	10.263.710.000	17	604.192.882	65	2.591.603.772	65	2.591.603.772		35.942.108.319,00		0	DINAS KEBUDAYAAN
						148.042.048.825,00		37.841.608.319,54		14.988.710.000		1.193.946.124	27,26	4.022.997.780	27,26	4.022.997.780	27	41.864.606.099,54		0	DINAS KEBUDAYAAN
		Kegiatan Sejarah, Bahasa, Sastra dan Permuseuman****)	Peningkatan Pelestarian Tradisi Lisan, dan Bahasa	Jenis	11	30.355.109.550,00	n/a	3.391.126.480,00	11	3.300.000.000	2	393.412.026	4	1.006.528.150	4	1.006.528.150		4.397.654.630,00		0	DINAS KEBUDAYAAN
		Sub Kegiatan Pembinaan dan Pengembangan Kesejarahan****)	Jumlah Dokumen Hasil Pembinaan dan Pengembangan Kesejarahan	Dokumen	41	7.423.649.000,00		720.164.700,00	5	500.000.000	1	53.260.000	1	66.760.000	1	66.760.000	1	786.924.700,00	2,44%	10,60%	
			Sarasehan Sejarah	Event				9									9				
			Peringatan Peristiwa Sejarah	Kali	10	1.708.162.500,00	4		2		1		1		1		5		50,00%		
			LCC Sejarah	Event				9									9				
			LCC Sejarah Tingkat Kabupaten	Kali	5	1.330.579.000,00			1		0		1		1		1		20,00%		
			LCC Sejarah Tingkat Propinsi	Kali	5	213.102.500,00			1		0		0						0,00%		
			Kajian Sejarah Lokal	Dokumen	5	572.785.000,00	3		1		0		0				3		60,00%		
			Lawatan Sejarah	Kali	16	1.664.000.000,00	4		0								4		25,00%		
			Kompeltisi Berthema Sejarah Tingkat Kabupaten	Jenis	3	392.170.000,00			2		0		1		1		1		33,33%		
			FGD Sejarah	Kali	18	613.800.000,00			0		0								0,00%		
			Publikasi Sejarah	Kali	14	647.400.000,00			0		0								0,00%		
			Dialog Sejarah	Kali	8	281.650.000,00			0		0								0,00%		

No	Sasaran	Urusan/Bidang Urusan	Indikator Kinerja Program (Outcome)	Satuan	Target RPJMD Kabupaten/kota pada Tahun 2026 (Akhir Periode)		Realisasi Capaian Kinerja RPJMD Kabupaten/kota sampai dengan		Target Kinerja dan Anggaran RKPD Kabupaten/kota Tahun		Realisasi Kinerja Pada Triwulan		Realisasi Capaian Kinerja dan Anggaran RKPD Kabupaten/kota		Realisasi Kinerja dan Anggaran RPJMD Kabupaten/kota s/d Tahun		Tingkat Capaian Kinerja dan Realisasi		Perangkat Daerah		
					6		7		8		9		10		13		14 = 7 + 13			15=14/6 x100%	
					K	Rp	K	Rp	K	Rp	K	Rp	K	Rp	K	Rp	K	Rp		K	Rp
1	2	3	4	5	6	7	8	9	10	11	12	13	14	15	16	17	18	19	20	21	
		Sub Kegiatan Pembinaan, Pengembangan Bahasa dan Sastra dan Sastra****)	Jumlah Laporan Hasil Pembinaan Bahasa dan Sastra	Laporan	203	16.998.670.550,00	1.738.273.169,00	34	2.031.000.000	6	166.465.578	17	667.839.578	17	667.839.578	17	2.406.112.747,00	8,37%	14,15%		
			Kompetsi Kebahasaan dan Sastra Tingkat Kabupaten Bantul	Jenis	8	3.815.542.500,00	8	8	0	0	0	0	-	-	8	-	100,00%	-			
			Kompetsi Kebahasaan dan Sastra Tingkat Propinsi DIY	Kali	5	389.000.000,00	1	1	0	0	0	0	-	-	1	-	20,00%	-			
			Pembinaan Sastra	Kali	50	1.463.609.000,00	2	10	0	10	10	10	-	-	12	-	24,00%	-			
			Workshop Sastra	Kali	8	536.850.000,00	0						-	-	-	-	0,00%	-			
			Pawiyatan Pranatacara	Desa	43	4.240.123.550,00	9	7	6	6	6	6	-	-	15	-	34,88%	-			
			Pawiyatan Aksara Jawa	Desa	43	3.522.882.500,00	0	7	0	0	0	0	-	-	-	-	0,00%	-			
			Gelar Macapat	Kali	5	2.278.663.000,00	1	1	0	0	0	0	-	-	1	-	20,00%	-			
			Dokumentasi Sastra	Judul	6	752.000.000,00	2	2	0	1	1	1	-	-	3	-	50,00%	-			
		Sub Kegiatan Pembinaan dan Pengelolaan Permuseuman****)	Jumlah Permuseuman yang Dibina dan Dikelola	Unit	14	5.932.790.000,00	932.688.611,00	15	769.000.000	2	173.686.448	6	271.928.572	6	271.928.572	6	1.204.617.183,00	42,86%	20,30%		
			Museum Video Contest	Kali			1						-	-	1	-					
			Workshop Museum	Kali			1						-	-	1	-					
			LCC Museum Tingkat Kabupaten	Kali	5	1.101.725.500,00	1	1	1	1	1	1	-	-	2	-	40,00%	-			
			LCC Museum Tingkat Propinsi	Kali	5	276.430.000,00	1	1	0	1	1	1	-	-	2	-	40,00%	-			
			Wajib Kunjung Museum	Kali	20	1.877.912.000,00	5	4	0	0	0	0	-	-	5	-	25,00%	-			
			Fasilitas Komunitas Museum	Kali	54	365.792.000,00	10	10	1	5	5	5	-	-	15	-	27,78%	-			
			Promosi Museum	Kali	14	1.218.630.500,00	10	2	0	0	0	0	-	-	10	-	71,43%	-			
			Peningkatan Kompetensi SDM Museum	Kali	4	509.740.000,00	0						-	-	-	-	0,00%	-			
			Kajian Museum	Kali	4	582.560.000,00	1						-	-	1	-	25,00%	-			
		Kegiatan Pelestarian Cagar Budaya dan Warisan Budaya****)	Warisan Budaya Benda dan Budaya Tak Benda yang di lestarikan	Rekomendasi	110	22.527.938.815,00	N/A	1.099.977.292,54	22	1.425.000.000	0	196.341.216	10	424.865.858	10	424.865.858	1.524.843.150,54		0	DINAS KEBUDAYAAN	
		Sub Kegiatan Tata Kelola Cagar Budaya dan Warisan Budaya****)	Jumlah Objek Cagar Budaya dan Warisan Budaya yang Dikelola	Objek	100	11.386.201.099,00	-	22	856.384.800	4	152.225.716	10	367.930.358	10	367.930.358	10	367.930.358,00	10,00%	3,23%		



No	Sasaran	Urusan/Bidang Urusan	Indikator Kinerja Program (Outcome)	Satuan	Target RPJMD Kabupaten/kota pada Tahun 2026 (Akhir Periode)		Realisasi Capaian Kinerja RPJMD Kabupaten/kota sampai dengan		Target Kinerja dan Anggaran RKPD Kabupaten/kota Tahun		Realisasi Kinerja Pada Triwulan		Realisasi Capaian Kinerja dan Anggaran RKPD Kabupaten/kota		Realisasi Kinerja dan Anggaran RPJMD Kabupaten/kota s/d Tahun		Tingkat Capaian Kinerja dan Realisasi		Perangkat Daerah		
					6		7		8		9		10		13		14 = 7 + 13			15=14/6 x100%	
					K	Rp	K	Rp	K	Rp	K	Rp	K	Rp	K	Rp	K	Rp		K	Rp
			Penetapan Cagar Budaya	Rekomendasi	100	2.217.856.000,00	0		20		0		10		10		10		10,00%	-	
			Sosialisasi CB	Kali	20	888.364.800,00	0		4		1		2		2		2		10,00%	-	
			Kajian Warisan Budaya Benda	Dokumen	10	1.035.934.800,00	0		1		0		0		-		-		0,00%	-	
			Rehab Cagar Budaya	CB	5	3.024.550.000,00									-		-		0,00%	-	
			Sosialisasi WB dan CB Rintisan Desa Budaya	Desa	43	1.241.842.000,00	0		7		0		2		2		2		4,65%	-	
			Jelajah Situs	Kali	12	917.022.500,00									-		-		0,00%	-	
			Orientasi CB WB	Kali	4	811.154.999,00									-		-		0,00%	-	
			FGD Pengelola Cagar Budaya	Kali	4	21.520.000,00									-		-		0,00%	-	
			Fasilitasi Forum Pelestari Cagar Budaya dan Warisan Budaya	Kali	18	237.956.000,00	0		2		1		2		2		2		11,11%	-	
			Lomba Pemeliharaan dan Kebersihan Cagar Budaya	Kali	4	825.000.000,00	0		0		0				-		-		0,00%	-	
			Lomba Dokumentasi Cagar Budaya	Kali	4	165.000.000,00	0		0		0				-		-		0,00%	-	
			Sub Kegiatan Pengembangan Pembinaan Cagar Budaya dan Warisan Budaya*****)	Jumlah Objek Cagar Budaya dan Warisan Budaya yang Dikembangkan	Objek	102	10.093.122.516,00	1.099.977.292,54	9	375.000.000	1	37.607.500	2	47.827.500	2	47.827.500	2	1.147.804.792,54	1,96%	11,37%	
			Penetapan Cagar Budaya	Rekomendasi			20								-		20				
			Rehab Cagar Budaya	Cagar Budaya			1								-		1				
			Kajian Warisan Budaya Benda	Dokumen			2								-		2				
			Sosialisasi Warisan Budaya dan Cagar Budaya Rintisan Desa Budaya	Kali			9								-		9				
			Jelajah Situs	Kali			2								-		2				
			Atraksi WB TB Rintisan Desa Budaya	Kali	43	3.322.086.516,00			7		0		0		-		-		0,00%	-	
			Internisasi Tata Nilai	Kali	14	412.590.000,00			2		1		1		-		1		7,14%	-	
			Festival Olahraga /Permainan Tradisional	Kali	4	32.233.000,00			0		0		0		-		-		0,00%	-	
			Workshop WB TB	Kali	16	1.009.000.000,00			0		0				-		-		0,00%	-	

No	Sasaran	Urusan/Bidang Urusan	Indikator Kinerja Program (Outcome)	Satuan	Target RPJMD Kabupaten/kota pada Tahun 2026 (Akhir Periode)		Realisasi Capaian Kinerja RPJMD Kabupaten/kota sampai dengan		Target Kinerja dan Anggaran RKPD Kabupaten/kota Tahun		Realisasi Kinerja Pada Triwulan		Realisasi Capaian Kinerja dan Anggaran RKPD Kabupaten/kota		Realisasi Kinerja dan Anggaran RPJMD Kabupaten/kota s/d Tahun		Tingkat Capaian Kinerja dan Realisasi		Perangkat Daerah		
					6		7		8		9		10		13		14 = 7 + 13			15=14/6 x100%	
					K	Rp	K	Rp	K	Rp	K	Rp	K	Rp	K	Rp	K	Rp		K	Rp
			Seminar Pengelolaan Warisan Budaya Tak Benda	Kali	8	307.213.000,00			0	-	0			-	-	-	-	0,00%	-		
			Nyantrik Pada Pelestari	Kali	8	4.350.000.000,00			0	-	0			-	-	-	-	0,00%	-		
			Revitalisasi Karya Budaya	Kali	4	330.000.000,00			0	-	0			-	-	-	-	0,00%	-		
			Kemah Budaya	Kali	4	330.000.000,00			0	-	0			-	-	-	-	0,00%	-		
		Nominasi Warisan Budaya Nasional dan Dunia****)	Jumlah Objek Warisan Budaya Nasional dan Dunia yang Masuk Monev	Objek	10	1.048.615.200,00		-	2	193.615.200	0,08	6.508.000	0,1	9.108.000	0	9.108.000	0	9.108.000,00	1,00%	0,87%	
			Kajian Budaya Tak Benda	Dokumen	10	1.048.615.200,00			2	193.615.200	0		0,1	-	0	-	0	-	1,00%	-	
		<b>Kegiatan Pengelolaan Taman Budaya****)</b>	<b>Peningkatan Event Budaya di Taman Budaya Bantul</b>	<b>Kali</b>	<b>14</b>	<b>2.200.000.000,00</b>	<b>0</b>	<b>26.051.141.750,00</b>	<b>2</b>	<b>685.000.000</b>	<b>0</b>	<b>-</b>	<b>0,10</b>	<b>13.500.000</b>	<b>0,10</b>	<b>13.500.000</b>	<b>0</b>	<b>26.064.641.750,00</b>	<b>0,71%</b>	<b>12</b>	<b>DINAS KEBUDAYAAN</b>
		Sub Kegiatan Pengelolaan dan Pengembangan Taman Budaya Kabupaten/Kota****)	Jumlah Taman Budaya Kabupaten/Kota yang Dikelola dan Dikuasai	Objek	1	2.200.000.000,00		26.051.141.750,00	1	685.000.000	0	-	0,10	13.500.000	0,1	13.500.000	0	26.064.641.750,00	10,00%	1184,76%	
			Pengadaan Lahan Taman Budaya Bantul	Kali			0,996								-	-	1	-			
			Apraisal Tanah Taman budaya	Dokumen			1								-	-	1	-			
			Gelar Budaya	Kali	13	1.700.000.000,00			0	-	0			-	-	-	-	0,00%	-		
			Kemitraan Seni Budaya	Kali	1	500.000.000,00			0	-	0			-	-	-	-	0,00%	-		
			Pengadaan Lahan taman Budaya	meter					186		0		0	-	-	-	-				
			Dokumen Lingkungan	Dokumen					1		0		0,10	-	0,10	-	0	-			
		<b>Kegiatan Sarana Prasarana Keistimewaan Urusan</b>	<b>Pemenuhan Sarana Prasarana</b>	<b>Jenis</b>	<b>7</b>	<b>14.781.027.500,00</b>	<b>0</b>	<b>-</b>	<b>1</b>	<b>2.776.610.000</b>	<b>0</b>	<b>-</b>	<b>0,3</b>	<b>816.536.000</b>	<b>0</b>	<b>816.536.000</b>	<b>0</b>	<b>816.536.000,00</b>	<b>4,29%</b>	<b>0</b>	<b>DINAS KEBUDAYAAN</b>
		Sub Kegiatan Pengadaan Sarana dan Prasarana Budaya	Jumlah Sarana dan Prasarana Budaya	Unit	11	5.320.000.000,00	0	-	0	-	0	-	0	-	-	-	-	0,00%	0,00%		
			Pengadaan sarana prasarana Taman Budaya (Gamelan)	Set	2	850.000.000,00			0	-	0	-	-	-	-	-	-	0,00%	-		
			Mebeler	Unit	1	750.000.000,00			0	-	0	-	-	-	-	-	-	0,00%	-		
			kendaraan( truk engkel, roda empat, dan alat angkut properti)	Unit	6	3.500.000.000,00			0	-	0	-	-	-	-	-	-	0,00%	-		
			Alat elektronik (komputer, printer)	Unit	1	100.000.000,00			0	-	0	-	-	-	-	-	-	0,00%	-		
			Peralatan Kantor	Paket	1	120.000.000,00			0	-	0	-	-	-	-	-	-	0,00%	-		

No	Sasaran	Urusan/Bidang Urusan	Indikator Kinerja Program (Outcome)	Satuan	Target RPJMD Kabupaten/kota pada Tahun 2026 (Akhir Periode)		Realisasi Capaian Kinerja RPJMD Kabupaten/kota sampai dengan		Target Kinerja dan Anggaran RKPD Kabupaten/kota Tahun		Realisasi Kinerja Pada Triwulan		Realisasi Capaian Kinerja dan Anggaran RKPD Kabupaten/kota		Realisasi Kinerja dan Anggaran RPJMD Kabupaten/kota s/d Tahun		Tingkat Capaian Kinerja dan Realisasi		Perangkat Daerah		
					6		7		8		9		10		13		14 = 7 + 13			15=14/6 x100%	
					K	Rp	K	Rp	K	Rp	K	Rp	K	Rp	K	Rp	K	Rp		K	Rp
		Sub Kegiatan Pengadaan Sarana dan Prasarana Lembaga Budaya	Jumlah Sarana dan Prasarana Lembaga Budaya	Unit	39	9.461.027.500,00	0	-	9	2.776.610.000	0	-	3	816.536.000	3	816.536.000	3	816.536.000,00	7,69%	8,63%	
			Gamelan Kuningan(Rintisan Desa Budaya)	Set	22	9.272.527.500,00			9	2.776.610.000	0	-	3	-	3	-	3	-	13,64%	-	
			Perengkapan Sanggar	Set	17	188.500.000,00													0,00%	-	
		Kegiatan Adat, Seni, Tradisi dan Lembaga Budaya	Aktualisasi Adat Tradisi dan Seni Budaya	Kali	1151	77.627.062.760,00	N/A	7.299.362.797,00	211	6.802.100.000	19	604.192.862	65	1.761.567.772	65	1.761.567.772		9.060.930.569,00		0	DINAS KEBUDAYAAN
		Sub Kegiatan Pembinaan dan Pengembangan Rintisan Desa Budaya dan Kantong	Jumlah Laporan Pembinaan Rintisan Desa dan Kantong Budaya	Laporan	26	7.642.788.600,00		541.502.000,00	7	1.038.710.000	0,5	62.317.798	2	208.935.488	2	208.935.488	2	750.437.488,00	7,69%	9,82%	
			Workshop Manajemen Rintisan Desa Budaya	Desa	19	410.589.400,00	9		7		0		0				9		47,37%	-	
			Fasilitasi Adat dan Tradisi Rintisan Desa Budaya	Desa	34	1.077.108.400,00	9		7		0		1		1		10		29,41%	-	
			Fasilitasi Kesenian dan Permainan Tradisional Rintisan Desa Budaya	Desa	34	492.559.000,00	0		7		0		1		1		1		2,94%	-	
			Festival Rintisan Desa Budaya	Kali	5	1.480.451.400,00	10		1		0						10		200,00%	-	
			Evaluasi dan Penetapan Rintisan Desa Budaya	Dokumen	5	432.080.400,00	1		1		0						1		20,00%	-	
			BKK Kalurahan melalui Kabupaten/kota	Desa	75	3.750.000.000,00	0												0,00%	-	
		Sub Kegiatan Pembinaan Lembaga Penggiat Seni	Jumlah Lembaga Penggiat Seni yang Dibina	Lembaga	12	6.794.559.500,00		108.036.000,00	6	382.067.500	1	21.970.000	1	21.970.000	1	21.970.000	1	130.006.000,00	8,33%	1,91%	
			Lomba Lukis Kyoto-DIY	Kali	5	223.102.000,00	1		1		0		0				1		20,00%	-	
			Workshop dan Lomba Film	Kali	1	577.952.000,00	1		1		0		0				1		100,00%	-	
			Rapat Kerja Dewan Kebudayaan Bartul	Kali	36	736.920.000,00			4		1		1		1		1		2,78%	-	
			Fasilitasi Komunitas Seni Budaya Lokal	Kominitas	7	687.130.500,00			3		0		0						0,00%	-	
			Fasilitasi Sanggar Seni (Lomba Cipta Karya Seni)	Kali	4	4.460.225.000,00													0,00%	-	
			Kerjasama Institusi Pelestari Budaya	Kali	1	109.230.000,00													0,00%	-	
		Sub Kegiatan Misi Kebudayaan ke Dalam dan Luar Negeri dalam rangka Diplomasi Budaya	Jumlah Laporan Pelaksanaan Misi Kebudayaan ke Dalam negeri dalam rangka Diplomasi Budaya	Laporan	22	7.112.056.000,00	0	-	2	562.467.500	1	266.162.084	1	266.162.084	1	266.162.084	1	266.162.084,00	4,55%	3,74%	
			Misi Kebudayaan Ke Dalam Pulau Jawa	Kali	12	3.998.445.000,00			2	562.467.500	1		1		1		1		8,33%	-	
			Misi Kebudayaan Ke Luar Pulau Jawa	Kali	8	2.601.831.000,00													0,00%	-	

No	Sasaran	Urusan/Bidang Urusan	Indikator Kinerja Program (Outcome)	Satuan	Target RPJMD Kabupaten/kota pada Tahun 2026 (Akhir Periode)		Realisasi Capaian Kinerja RPJMD Kabupaten/kota sampai dengan		Target Kinerja dan Anggaran RKPD Kabupaten/kota Tahun		Realisasi Kinerja Pada Triwulan		Realisasi Capaian Kinerja dan Anggaran RKPD Kabupaten/kota		Realisasi Kinerja dan Anggaran RPJMD Kabupaten/kota s/d Tahun		Tingkat Capaian Kinerja dan Realisasi		Perangkat Daerah		
					6		7		8		I		II		13		14 = 7 + 13			15=14/6 x100%	
					K	Rp	K	Rp	K	Rp	K	Rp	K	Rp	K	Rp	K	Rp		K	Rp
			Gelar Pesona Nusantara	Kali	1	511.780.000,00								-	-	-	-	0,00%	-		
		Sub Kegiatan Penghargaan Seniman dan Budayawan	Jumlah Seniman dan Budayawan yang Mendapatkan Penghargaan	Orang	75	1.692.300.000,00	291.274.400,00	15	300.000.000	0	-	1	710.000	1	710.000	1	291.984.400,00	1,33%	17,25%		
			Penghargaan Seniman Budayawan	Orang	25	564.100.000,00	5		5		0		1	-	1	-	6	-	24,00%	-	
			Penghargaan Pelestari Adat Tradisi	Kelompok	25	564.100.000,00	5		5		0		0	-	-	-	5	-	20,00%	-	
			Penghargaan Pelestari Cagar Budaya	Orang	25	564.100.000,00	5		5		0		0	-	-	-	5	-	20,00%	-	
		Sub Kegiatan Festival Kebudayaan Yogyakarta	Jumlah Laporan Festival Kebudayaan Yogyakarta	Laporan	42	2.689.430.000,00	124.537.000,00	6	320.930.000	0	-	0	-	-	-	-	124.537.000,00	0,00%	4,63%		
			Pentas Seni	Kali	30	1.713.230.000,00	6		6		0	-	0	-	-	-	6	-	20,00%	-	
			Pawai Seni	Kali	8	736.700.000,00									-	-	-	-	0,00%	-	
			Pasar Seni	Kali	4	239.500.000,00									-	-	-	-	0,00%	-	
		Sub Kegiatan Gelar Budaya Yogyakarta	Jumlah Laporan Gelar Budaya Yogyakarta	Laporan	63	14.609.146.950,00	309.698.825,00	5	418.400.000	0	-	0,02	1.440.000	0	1.440.000	0	311.138.825,00	0,03%	2,13%		
			Sosialisasi Jathilan Diponegaran	Kali			1									1	-				
			Pengiriman Festival Kethoprak ke DIY	Kali	5	302.000.000,00	1		1		0	-	0,05		0	-	1	-	21,00%	-	
			Pengiriman Sendratari ke DIY	Kali	5	365.514.000,00	1		1		0	-	0		-	-	1	-	20,00%	-	
			Pengiriman Festival Teater ke DIY	Kali	5	302.000.000,00	1		1		0	-	0		-	-	1	-	20,00%	-	
			Pengiriman Festival Karawitan ke DIY	Kali	4	154.500.000,00	1										1	-	25,00%	-	
			Pengiriman Festival Langen Carita ke DIY	Kali	5	273.514.000,00	1		1		0	-	0		-	-	1	-	20,00%	-	
			Pengiriman Langen Sekar DIY	Kali	4	233.514.000,00	0										-	-	0,00%	-	
			Pengiriman Festival Permaianan Tradisional DIY	Kali	4	233.514.000,00											-	-	0,00%	-	
			Pengiriman Festival Jathilan DIY	Kali	5	289.000.000,00			0		0	-	0			-	-	0,00%	-		
			Pengiriman Festival Reyog DIY	Kali	5	289.000.000,00			0		0	-	0			-	-	0,00%	-		

No	Sasaran	Urusan/Bidang Urusan	Indikator Kinerja Program (Outcome)	Satuan	Target RPJMD Kabupaten/kota pada Tahun 2026 (Akhir Periode)		Realisasi Capaian Kinerja RPJMD Kabupaten/kota sampai dengan		Target Kinerja dan Anggaran RKPD Kabupaten/kota Tahun		Realisasi Kinerja Pada Triwulan		Realisasi Capaian Kinerja dan Anggaran RKPD Kabupaten/kota		Realisasi Kinerja dan Anggaran RPJMD Kabupaten/kota s/d Tahun		Tingkat Capaian Kinerja dan Realisasi		Perangkat Daerah		
					6		7		8		9		10		13		14 = 7 + 13			15=14/6 x100%	
					K	Rp	K	Rp	K	Rp	K	Rp	K	Rp	K	Rp	K	Rp		K	Rp
			Mangayubagya Pelantikan Gubernur dan Wakil Gubernur	Kali	1	207.025.000,00			1		0	-	0		-	-	-	0,00%	-		
			Festival Kethoprak Tingkat Kabupaten	Kali	4	3.040.000.000,00									-	-	-	0,00%	-		
			Festival Tester Tingkat Kabupaten	Kali	4	1.442.545.000,00									-	-	-	0,00%	-		
			Festival Karawitan Tingkat Kabupaten	Kali	4	2.658.342.950,00									-	-	-	0,00%	-		
			Festival Keroncong Tingkat Kabupaten	Kali	4	995.000.000,00									-	-	-	0,00%	-		
			Mataram Culture Fest (Mentak Culture Fest)	Kali	4	3.823.678.000,00									-	-	-	0,00%	-		
		Sub Kegiatan Publikasi Seni dan Budaya Daerah	Jumlah Dokumen Publikasi Seni dan Budaya Daerah	Dokumen	66	2.002.105.000,00	556.127.000,00	10	222.000.000	0,05	600.000	3,3	73.039.950	3	73.039.950	3	629.166.950,00	5,00%	31,43%		
			Publikasi Melalui Media Elektronik	Kali			5								5	-					
			Directory Kebudayaan Kab Bantul	Dokumen			1								1	-					
			Publikasi Pariwara Seni Budaya	Kali	52	1.363.775.000,00	0		8	0		3,3		3	-	3	-	6,35%	-		
			Publikasi Melalui Media Cetak	Kali	10	220.640.000,00	1		2	0				-	-	1	-	10,00%	-		
			Pemeliharaan Aplikasi Directory Kebudayaan	Kali	4	417.690.000,00	1							-	-	1	-	25,00%	-		
		Sub Kegiatan Pembinaan Penghayat Kepercayaan Adat dan Tradisi	Jumlah Penghayat Kepercayaan, Adat dan Tradisi yang Dibina	Orang	160	461.280.000,00	84.282.500,00	160	80.000.000	40	15.486.000	80	36.510.250	80	36.510.250	80	120.792.750,00	50,00%	26,19%		
			Seminar Penghayat Kepercayaan	Kali			1								1	-					
			Sarasehan Himpunan Penghayat Kepercayaan Terhadap Tuhan YME	Kali	20	461.280.000,00	2		4	1		2	-	2	-	4	-	20,00%	-		
		Sub Kegiatan Pengembangan dan Implementasi Nilai-Nilai Luhur Dalam Masyarakat	Jumlah Laporan Pengembangan dan Implementasi Nilai-Nilai Luhur Dalam Masyarakat	Laporan	18	1.118.407.000,00	1.843.315.100,00	2	197.525.000	0	-	1	52.926.000	1	52.926.000	1	1.896.241.100,00	5,56%	169,55%		
			Jumlah pagelaran Wayang Kulit	Kali			21								21	-					
			Kajian Warisan Budaya Tak Benda	Dokumen			1								1	-					
			Pengembangan Tari Nini Thowong	Kali			4								4	-					
			Sarasehan DKB	Kali			6								6	-					
			Pelatihan Penguatan Pendidikan Karakter Berbasis Budaya	Kali			10								10	-					

No	Sasaran	Urusan/Bidang Urusan	Indikator Kinerja Program (Outcome)	Satuan	Target RPJMD Kabupaten/kota pada Tahun 2026 (Akhir Periode)		Realisasi Capaian Kinerja RPJMD Kabupaten/kota sampai dengan		Target Kinerja dan Anggaran RKPD Kabupaten/kota Tahun		Realisasi Kinerja Pada Triwulan		Realisasi Capaian Kinerja dan Anggaran RKPD Kabupaten/kota		Realisasi Kinerja dan Anggaran RPJMD Kabupaten/kota s/d Tahun		Tingkat Capaian Kinerja dan Realisasi		Perangkat Daerah		
					6		7		8		I		II		13		14 = 7 + 13			15=14/6 x100%	
					K	Rp	K	Rp	K	Rp	K	Rp	K	Rp	K	Rp	K	Rp		K	Rp
			Pelatihan Kerajinan, Kuliner dan pengobatan Tradisional	Kali			9									9		-			
			Pembinaan Wayang Kulit / Pawiyatan Dalang	Kali	8	371.327.000,00	2		0						2		-	25,00%	-		
			Festival Dalang Anak dan Remaja Tk. Kabupaten/DIY	Kali	5	493.815.000,00	2		1		0		0		2		-	40,00%	-		
			Pengiriman Festival Dalang Anak dan Remaja DIY	Kali	5	253.265.000,00			1		0		1		1		-	20,00%	-		
		Sub Kegiatan Penyelenggaraan Event Penggiat Seni	Jumlah Laporan Even Penggiat Seni	Laporan	1465	29.232.147.210,00		3.162.704.972,00	214	3.010.000.000	21	236.526.000	79	1.001.940.000	79	1.001.940.000	79	4.164.644.972,00	5,39%	14,25%	
			Pembinaan dan terfasilitasinya Organisasi Budaya di Kabupaten Bantul	Kali			285									285		-			
			Sinematografi Ketoprak Hadaging Projo Kabupaten Bantul	Kali			6									6		-			
			FGD Penyusunan Scenario	Kali			1									1		-			
			Sosialisasi Penguatan Kelompok Seni	Kali			1									1		-			
			Pentas Wayang Kulit	Kali	95	4.828.121.800,00			15		1		5		5		-	5,26%	-		
			Fasilitas Pentas Kelompok Seni	Kali	875	9.594.181.250,00			175		15		65		65		-	7,43%	-		
			Event Besar	Kali	40	1.015.370.272,00			8		2		3		3		-	7,50%	-		
			Pentas Kecil	Kali	108	1.922.262.192,00			12		3		6		6		-	5,56%	-		
			Event Ceremonial / Sigrak/Harmoni Projomansari	Kali	40	1.163.370.272,00			0		0						-	0,00%	-		
			Event Pendopo Parasamya (Uyon Uyon Kamis Pahing)	Kali	108	2.223.159.192,00			0		0						-	0,00%	-		
			Peristiwa Budaya : Pentas Hari Jadi Bantul, Pentas HUT RI, Pentas Seni	Kali	20	2.256.247.416,00			4		0		0				-	0,00%	-		
			Peristiwa Budaya : Pentas Seni Budaya Santri, Pentas Hari Wayang Nasional	Kali	20	2.226.247.416,00			0		0						-	0,00%	-		
			Sineprak Tumuning Wakyu Mataram	Kali	1	-			0		0						-	0,00%	-		
			Pentas Pastab (Pasar Seni dan Wisata Bantul)	Kali	208	2.089.187.400,00			0		0						-	0,00%	-		
			Sendratari Bulan Purnama	Kali	13	660.000.000,00			0		0						-	0,00%	-		
			Pentas Akhir Pekan (Taman Budaya)	Kali	104	1.144.000.000,00			0		0						-	0,00%	-		

No	Sasaran	Urusan/Bidang Urusan	Indikator Kinerja Program ( Outcome )	Satuan	Target RPJMD Kabupaten/kota pada Tahun 2026 (Akhir Periode)		Realisasi Capaian Kinerja RPJMD Kabupaten/kota sampai dengan		Target Kinerja dan Anggaran RKPD Kabupaten/kota Tahun		Realisasi Kinerja Pada Triwulan		Realisasi Capaian Kinerja dan Anggaran RKPD Kabupaten/kota		Realisasi Kinerja dan Anggaran RPJMD Kabupaten/kota s/d Tahun		Tingkat Capaian Kinerja dan Realisasi		Perangkat Daerah		
					6		7		8		I		II		13		14 = 7 + 13			15=14/6 x100%	
					K	Rp	K	Rp	K	Rp	K	Rp	K	Rp	K	Rp	K	Rp		K	Rp
			Festival Budaya Bantul	Kali	1	110.000.000,00			0		0					-	-	0,00%	-		
		Sub Kegiatan Pembinaan Kelembagaan Adat dan Tradisi	Jumlah Laporan Pembinaan Kelembagaan Adat dan Tradisi	Laporan	245	4.272.862.500,00		277.885.000,00	25	270.000.000	1	1.131.000		97.934.000	-	97.934.000	-	375.819.000,00	0,00%	8,80%	
			Peristiwa Budaya : Pentas Seni Budaya Santri, Pentas Hari Wayang Nasional	Kali			2									2	-				
			Upacara Adat Tradisi	Kali	110	2.551.717.500,00	4		10		1		4		4	-	8	-	7,27%	-	
			Merti Dusun	Kali	135	1.721.145.000,00			15		0		5		0		-	-	0,00%	-	
						<b>296.084.097.650,00</b>		<b>75.683.216.639,08</b>		<b>29.977.420.000,00</b>		<b>2.387.892.248,00</b>		<b>8.045.995.560,00</b>	<b>24,70</b>	<b>8.045.995.560,00</b>		<b>83.729.212.199</b>		<b>28%</b>	
									Rata-rata capaian keuangan (%)						24,70%			27%			
									Rata-rata capaian kinerja (%)												
									Predikat kinerja												

Faktor pendorong keberhasilan kinerja:

- SDM dan komitmen pimpinan
- Ketercukupan anggaran

Faktor penghambat pencapaian kinerja:

- Tahapan DAIS yang lama,
- Anggaran Tahap II DAIS baru tersedia di Akhir bulan Juni

Sasaran Pembangunan Tahunan Kabupaten: Bantul  
Terwujudnya kehidupan masyarakat yang harmonis

No	Sasaran	Urusan/Bidang Urusan Pemerintahan Daerah Dan Program/Kegiatan	Indikator Kinerja Program (Outcome) / Kegiatan (output)	Satuan	Target RPJMD Kabupaten/kota pada Tahun 2026 (Akhir Periode RPJMD)		Realisasi Capaian Kinerja RPJMD Kabupaten/kota sampai dengan RKP Kabupaten/kota Tahun Lalu (2021)		Target Kinerja dan Anggaran RKP Kabupaten/kota Tahun Berjalan (2022) yang Dievaluasi		Realisasi Kinerja Pada Triwulan				Realisasi Capaian Kinerja dan Anggaran RKP Kabupaten/kota yang Dievaluasi		Realisasi Kinerja dan Anggaran RPJMD Kabupaten/kota s/d Tahun 2022 (Akhir Tahun Pelaksanaan RKP tahun )		Tingkat Capaian Kinerja dan Realisasi Anggaran RPJMD Kabupaten/kota s/d		Perangkat Daerah Penanggung Jawab		
					K	Rp	K	Rp	K	Rp	I		II		K	Rp	K	Rp	K	Rp		K	Rp
											K	Rp	K	Rp									
1	2	3	4	5	6		7		8		9				10		13		14 = 7 + 13		15=14/6 x100%		16
5	Terwujudnya kehidupan masyarakat yang harmonis		Persentase penanganan gangguan ketertiban umum dan perlindungan masyarakat	Persen	100	28.125.124.405	n/a	6.443.571.873	100	6.807.064.762	n/a	771.540.288	n/a	3.679.035.629	n/a	3.679.035.629	n/a	10.122.607.502	n/a	36%			
		PROGRAM PENINGKATAN KETENTRAMAN DAN KETERTIBAN UJUM	Persentase Perda dan Perkada yang ditegakkan	Persen	100	14.557.075.405	100	2.957.535.674	100	2.592.564.530		527.152.538	47,53	1.232.194.529,00	47,53	1.232.194.529	147,53	4.189.730.203,00	147,53	28,78	SATUAN POLISI PAMONG PRAJA		
		Kegiatan Penanganan Gangguan Ketertiban dan Ketertiban Umum dalam 1 (Satu) Daerah Kabupaten/Kota	Persentase pelanggaran kantrantibmas yang ditindaklanjuti	Persen	100	11.738.232.908	100	2.472.660.341	100	1.951.054.930		425.556.358	50,47	984.673.335,00	50,47	984.673.335	150,47	3.457.333.676,00	150,47	29,45	SATUAN POLISI PAMONG PRAJA		
		Sub Kegiatan Pencegahan Gangguan Ketertiban dan Ketertiban Umum Melalui Deteksi Dini dan Cegah Dini, Pembinaan dan Penyuluhan, Pelaksanaan Patroli, Pengamanan, dan Pengawasan	Laporan intel kewilayahann	Dokumen	12	6.743.124.952	12	1.184.931.250,00	12	1.091.426.880	3	252.008.038	6	574.090.744,00	6	574.090.744	18,00	1.759.021.994,00	150,00	26,09			
			Laporan patroli kewilayahann	Dokumen	12		12		12					0	-	12,00	-	100,00					
			Laporan pengamanan kewilayahann	Dokumen	12		12		12					0	-	12,00	-	100,00					
			Laporan pengawasan pelabab	Dokumen	12		12		12					0	-	12,00	-	100,00					
			Laporan pengendalian operasi kewilayahann	Dokumen	12		12		12					0	-	12,00	-	100,00					
			Patroli kewilayahann	Dokumen	12		12		12					0	-	12,00	-	100,00					
		Sub Kegiatan Penindakan Atas Gangguan Ketertiban dan Ketertiban Umum berdasarkan Perda dan Perkada Melalui Penertiban dan Penanganan Unjuk Rasa dan Kerusuhan Massa	Laporan pelaksanaan penertiban kewilayahann	Dokumen	12	2.109.170.410	12	338.001.283,00	12	330.476.800	3	57.435.553	6	141.902.726,00	6	141.902.726	18,00	479.904.009,00	150,00	22,75			
			Laporan pelanggaran dan pengaduan tranribum yang ditangani	Dokumen	12		12		12					0	-	12,00	-	100,00					
		Sub Kegiatan Pemberdayaan Perlindungan Masyarakat dalam rangka Ketertiban dan Ketertiban Umum	Laporan pemberdayaan Linmas	Dokumen	12	2.239.743.237	12	361.763.808,00	12	347.604.250	3	63.130.767	6	154.900.865,00	6	154.900.865	18,00	516.664.673,00	150,00	23,07			
			Satlinmas Rescue Istimewa yang terlatih dan dikukuhkan	Orang	99		99		99 orang					0	-	99,00	-	100,00					
			Satlinmas yang terlatih dan dikukuhkan	Orang	99		100		100					0	-	100,00	-	101,01					



No	Sasaran	Urusan/Bidang Urusan Pemerintahan Daerah Dan Program/Kegiatan	Indikator Kinerja Program (Outcome)/ Kegiatan (output)	Satuan	Target RPJMD Kabupaten/kota pada Tahun 2026 (Akhir Periode RPJMD)		Realisasi Capaian Kinerja RPJMD Kabupaten/kota sampai dengan RKPJ Kabupaten/kota Tahun Lalu (2021)		Target Kinerja dan Anggaran RKPJ Kabupaten/kota Tahun Berjalan (2022) yang Dievaluasi		Realisasi Kinerja Pada Triwulan		Realisasi Capaian Kinerja dan Anggaran RKPJ Kabupaten/kota yang Dievaluasi		Realisasi Kinerja dan Anggaran RPJMD Kabupaten/kota s/d Tahun 2022 (Akhir Tahun Pelaksanaan RKPJ tahun )		Tingkat Capaian Kinerja dan Realisasi Anggaran RPJMD Kabupaten/kota s/d		Perangkat Daerah Penanggung Jawab		
					6		7		8		9		10		13		14 = 7 + 13			15=14/6 x100%	
					K	Rp	K	Rp	K	Rp	K	Rp	K	Rp	K	Rp	K	Rp		K	Rp
1	2	3	4	5	6		7		8		9		10		13		14 = 7 + 13		15=14/6 x100%		16
		Sub Kegiatan Peningkatan Kapasitas SDM Satuan Polisi Pamongpraja dan Satuan Perlindungan Masyarakat Termasuk dalam Pelaksanaan Tugas yang Bernuansa Hak Asasi Manusia	peserta pelatihan bernuansa hak asasi manusia	Orang	100	572.933.109	100	576.271.000,00	100	169.547.000	31	52.982.000	60	113.779.000,00	60	113.779.000	160,00	690.050.000,00	160,00	120,44	
		Sub Kegiatan Pengadaan dan Pemeliharaan Sarana dan Prasarana Ketertarikan dan Keterlibatan Umum	Sarpras Minimal Trantibum yang dipenuhi	Jenis	3	73.261.200	3	11.693.000,00	3	12.000.000	-	-	-	-	0	-	3,00	11.693.000,00	100,00	15,96	
		Kegiatan Penegakan Peraturan Daerah Kabupaten/Kota dan Peraturan Bupati/Wali Kota	Persentase pelanggaran Perda yang ditindaklanjuti	Persen	100	2.818.842.497	100	484.875.333	100	641.509.600		101.596.180	38,58	247.521.194,00	38,58	247.521.194	138,58	732.396.527,00	138,58	25,98	SATUAN POLISI PAMONG PRAJA
		Sosialisasi penegakan peraturan daerah dan peraturan Bupati/Walikota	Jumlah laporan hasil pelaksanaan sosialisasi penegakan perda/perkada kepada masyarakat/kelompok masyarakat/pelaku usaha	Laporan	12	68.000.000		0,00	12	32.482.000		-	-	-		-					
		Sub Kegiatan Pengawasan Atas Kepatuhan Terhadap Pelaksanaan Peraturan Daerah dan Peraturan Bupati/Wali Kota	Peserta Sosialisasi Pengawasan dan kepatuhan pelaksanaan perda dan perbup	Orang	100	533.316.417	100	117.842.500,00	100	162.630.000	12	20.505.000	48	72.506.000,00	48	72.506.000	148,00	190.348.500,00	1,48	0,36	
			Review SOP dalam penegakan Perda dan Perkada	Dokumen	1		1		1					0	-	1,00	-	1,00			
		Sub Kegiatan Pengawasan Atas Pelanggaran Peraturan Daerah dan Peraturan Bupati/Wali Kota	Laporan sidang	Dokumen	12	2.217.526.080	12	367.032.833,00	12	446.397.600	3	81.091.180	6	175.015.194,00	6	175.015.194	18,00	542.048.027,00	1,50	0,24	
			Laporan yustisi dan non yustisi	Laporan	4		4		4					0	-	4,00	-	1,00			
		PROGRAM PENYELENGGARAAN KEISTIMEWAAN YOGYAKARTA URUSAN KEBUDAYAAN	Persentase Pembentukan Kelompok Jagawarga	Persen	27,22	9.600.000.000	27,22			561.550.000		29.215.000	7,65	42.965.000,00	7,65	42.965.000	34,87	42.965.000,00	1,28	0,00	SATUAN POLISI PAMONG PRAJA
		Kegiatan Adat, Seni,	Pembentukan dan pembinaan kelompok jagawarga di Pedukuhan	Pedukuhan	262	9.600.000.000	262		100	561.550.000		29.215.000	7,65	42.965.000,00	7,65	42.965.000	269,65	42.965.000,00	1,03	0,00	SATUAN POLISI PAMONG PRAJA
		Pembinaan Jagawarga	Pembentukan kelompok jagawarga	Pedukuhan	20	9.600.000.000	-		100	561.550.000	-	29.215.000	5	42.965.000,00	5	42.965.000	5,00	#VALUE!		0,25	
		PROGRAM PENINGKATAN PERAN PARTAI POLITIK DAN LEMBAGA PENDIDIKAN MELALUI PENDIDIKAN POLITIK DAN PENGEMBANGAN ETIKA SERTA	Cakupan Kalurahan dalam pemahaman berdemokrasi	persen	100	2.500.000.000	76	2.323.920.900		2.280.878.400	8	93.898.750	20	1.976.767.600	20	1.976.767.600	176	4.823.920.900	176%	193%	BADAN KESATUAN BANGSA DAN POLITIK

No	Sasaran	Urusan/Bidang Urusan Pemerintahan Daerah Dan Program/Kegiatan	Indikator Kinerja Program (Outcome)/ Kegiatan (output)	Satuan	Target RPJMD Kabupaten/kota pada Tahun 2026 (Akhir Periode RPJMD)		Realisasi Capaian Kinerja RPJMD Kabupaten/kota sampai dengan RKPD Kabupaten/kota Tahun Lalu (2021)		Target Kinerja dan Anggaran RKPD Kabupaten/kota Tahun Berjalan (2022) yang Dievaluasi		Realisasi Kinerja Pada Triwulan		Realisasi Capaian Kinerja dan Anggaran RKPD Kabupaten/kota yang Dievaluasi		Realisasi Kinerja dan Anggaran RPJMD Kabupaten/kota s/d Tahun 2022 (Akhir Tahun Pelaksanaan RKPD tahun )		Tingkat Capaian Kinerja dan Realisasi Anggaran RPJMD Kabupaten/kota s/d		Perangkat Daerah Penanggung Jawab		
					6		7		8		9		10		13		14 = 7 + 13			15=14/6 x100%	
					K	Rp	K	Rp	K	Rp	K	Rp	K	Rp	K	Rp	K	Rp		K	Rp
1	2	3	4	5	6	7	8	9	10	11	12	13	14	15	16	17	18	19	20	21	
		Perumusan Kebijakan Teknis dan Pemantapan Pelaksanaan Bidang Pendidikan Politik, Etika Budaya Politik, Peningkatan Demokrasi, Fasilitasi Kelembagaan Pemerintahan, Perwakilan dan Partai Politik, Pemilihan Umum/Pemilihan Umum Kepala Daerah, serta Pemantauan Situasi Politik	Cakupan kalurahan dalam pemahaman demokrasi	persen	100	2.500.000.000	76	2.323.920.900		2.280.878.400	8	93.898.750	20	1.976.767.600	20	1.976.767.600	176	4.823.920.900	176%	193%	BADAN KESATUAN BANGSA DAN POLITIK
		Pelaksanaan Kebijakan Di Bidang Pendidikan Politik, Etika Budaya Politik, Peningkatan Demokrasi, Fasilitasi Kelembagaan Pemerintahan, Perwakilan dan Partai Politik, Pemilihan Umum/Pemilihan Umum Kepala Daerah, serta Pemantauan Situasi Politik Di Daerah	Persentase masyarakat dalam kegiatan demokrasi	persen	100	2.500.000.000	100	2.323.920.900		2.280.878.400	8	93.898.750	20	1.976.767.600	20	1.976.767.600	200	4.823.920.900	200%	193%	
		Pelaksanaan Kebijakan Di Bidang Pendidikan Politik, Etika Budaya Politik, Peningkatan Demokrasi, Fasilitasi Kelembagaan Pemerintahan, Perwakilan dan Partai Politik, Pemilihan Umum/Pemilihan Umum Kepala Daerah, serta Pemantauan Situasi Politik di Daerah	Jumlah Orang yang Mengikuti Pelaksanaan Kebijakan di Bidang Pendidikan Politik, Etika Budaya Politik, Peningkatan Demokrasi, Fasilitasi Kelembagaan Pemerintahan, Perwakilan dan Partai Politik, Pemilihan Umum/Pemilihan Umum Kepala Daerah, serta Pemantauan Situasi Politik di Daerah	lap	5	2.500.000.000	15	2.323.920.900		2.280.878.400	8	93.898.750	20	1.976.767.600	20	1.976.767.600	20	4.823.920.900	400%	193%	
		PROGRAM PENGUATAN IDEOLOGI PANCASILA DAN KARAKTER KEBANGSAAN	Cakupan sekolah dalam pemahaman kebangsaan			450.000.000		409.014.300		402.459.500		57.500.000		92.940.000	0	92.940.000	-	859.014.300		191%	BADAN KESATUAN BANGSA DAN POLITIK
		Perumusan Kebijakan Teknis dan Pemantapan Pelaksanaan Bidang Ideologi Pancasila dan Karakter Kebangsaan	Cakupan pembinaan wawasan kebangsaan	persen	100	450.000.000	100	409.014.300		402.459.500	4	57.500.000	11	92.940.000	11	92.940.000	200	859.014.300	200%	191%	BADAN KESATUAN BANGSA DAN POLITIK
		Pelaksanaan Koordinasi di Bidang Ideologi Wawasan Kebangsaan, Bela Negara, Karakter Bangsa, Pembauran Kebangsaan, Bineka Tunggal Ika dan Sejarah Kebangsaan	Cakupan pembinaan wawasan kebangsaan	persen	100	450.000.000	12	409.014.300		402.459.500	4	57.500.000	11	92.940.000	11	92.940.000	112	859.014.300	112%	191%	

No	Sasaran	Urusan/Bidang Urusan Pemerintahan Daerah Dan Program/Kegiatan	Indikator Kinerja Program (Outcome)/ Kegiatan (output)	Satuan	Target RPJMD Kabupaten/kota pada Tahun 2026 (Akhir Periode RPJMD)		Realisasi Capaian Kinerja RPJMD Kabupaten/kota sampai dengan RKPD Kabupaten/kota Tahun Lalu (2021)		Target Kinerja dan Anggaran RKPD Kabupaten/kota Tahun Berjalan (2022) yang Dievaluasi		Realisasi Kinerja Pada Triwulan				Realisasi Capaian Kinerja dan Anggaran RKPD Kabupaten/kota yang Dievaluasi		Realisasi Kinerja dan Anggaran RPJMD Kabupaten/kota s/d Tahun 2022 (Akhir Tahun Pelaksanaan RKPd tahun )		Tingkat Capaian Kinerja dan Realisasi Anggaran RPJMD Kabupaten/kota s/d		Perangkat Daerah Penanggung Jawab
					6		7		8		9		10		13		14 = 7 + 13		15=14/6 x100%		
					K	Rp	K	Rp	K	Rp	K	Rp	K	Rp	K	Rp	K	Rp	K	Rp	
1	2	3	4	5	6	7	8	9	10	11	12	13	14	15	16	17	18	19	20	21	22
		Pelaksanaan Koordinasi di Bidang Ideologi, Wawasan Kebangsaan, Bela Negara, Karakter Bangsa, Pambauran Kebangsaan, Bineka Tunggal Ika dan Sejarah Kebangsaan	Jumlah Orang yang Mengikuti Koordinasi di Bidang Ideologi, Wawasan Kebangsaan, Bela Negara, Karakter Bangsa, Pambauran Kebangsaan, Bineka Tunggal Ika dan Sejarah Kebangsaan	lap	11	450.000.000	12	409.014.300	4	402.459.500	4	57.500.000	11	92.940.000	11	92.940.000	23	859.014.300	209%	191%	
		<b>PROGRAM PEMBERDAYAAN DAN PENGAWASAN ORGANISASI KEMASYARAKATAN</b>	Cakupan Pembinaan Ormas	Persen	37	168.049.000	76	39.798.500		61.000.000	4	18.979.000	8	36.418.500	8	36.418.500	113	207.847.500	305%	124%	BADAN KESATUAN BANGSA DAN POLITIK
		Perumusan Kebijakan Teknis dan Pemantapan Pelaksanaan Bidang Pemberdayaan dan Pengawasan Organisasi Kemasyarakatan	Cakupan pembinaan Ormas	persen	37	168.049.000	76	39.798.500		61.000.000	4	18.979.000	8	36.418.500	8	36.418.500	113	207.847.500	305%	124%	BADAN KESATUAN BANGSA DAN POLITIK
		Pelaksanaan Kebijakan dibidang Pendaftaran Ormas, Pemberdayaan Ormas, Evaluasi dan Mediasi Sengketa Ormas, Pengawasan Ormas dan Ormas Asing di Daerah	Cakupan pembinaan Ormas	persen	37	168.049.000	100	39.798.500		61.000.000	4	18.979.000	8	36.418.500	8	36.418.500	137	207.847.500	370%	124%	
		Pelaksanaan Kebijakan di Bidang Pendaftaran Ormas, Pemberdayaan Ormas, Evaluasi dan Mediasi Sengketa Ormas, Pengawasan Ormas dan Ormas Asing di Daerah	Jumlah Orang yang Mengikuti Pelaksanaan Kebijakan di Bidang Pendaftaran Ormas, Pemberdayaan Ormas, Evaluasi dan Mediasi Sengketa Ormas, Pengawasan Ormas dan Ormas Asing di Daerah	lap	4		28			567.826.932	4		8		8	-	32	-	800%		
		<b>PROGRAM PEMBINAAN DAN PENGEMBANGAN KETAHANAN EKONOMI, SOSIAL, DAN BUDAYA</b>	Kerukunan antar umat beragama	persen	100	400.000.000	100	467.990.999		567.826.932	10	41.115.000	26	244.060.000	26	244.060.000	200	867.990.999	200%	217%	BADAN KESATUAN BANGSA DAN POLITIK
		Perumusan Kebijakan Teknis dan Pemantapan Pelaksanaan Bidang Ketahanan Ekonomi, Sosial dan Budaya	Kerukunan antar umat beragama	persen	100	400.000.000	100	467.990.999		567.826.932	10	41.115.000	26	244.060.000	26	244.060.000	200	867.990.999	200%	217%	BADAN KESATUAN BANGSA DAN POLITIK
		Pelaksanaan Kebijakan di Bidang Ketahanan Ekonomi, Sosial, Budaya dan Fasilitasi Pencegahan Penyalagunaan Narkotika, Fasilitasi Kerukunan Umat Beragama dan Penghayat Kepercayaan di Daerah	FKUB aktif	persen	100	400.000.000	100	467.990.999		567.826.932	10	41.115.000	26	244.060.000	26	244.060.000	200	867.990.999	200%	217%	

No	Sasaran	Urusan/Bidang Urusan Pemerintahan Daerah Dan Program/Kegiatan	Indikator Kinerja Program (Outcome)/ Kegiatan (output)	Satuan	Target RPJMD Kabupaten/kota pada Tahun 2026 (Akhir Periode RPJMD)		Realisasi Capaian Kinerja RPJMD Kabupaten/kota sampai dengan RPKD Kabupaten/kota Tahun Lalu (2021)		Target Kinerja dan Anggaran RPKD Kabupaten/kota Tahun Berjalan (2022) yang Dievaluasi		Realisasi Kinerja Pada Triwulan		Realisasi Capaian Kinerja dan Anggaran RPKD Kabupaten/kota yang Dievaluasi		Realisasi Kinerja dan Anggaran RPJMD Kabupaten/kota s/d Tahun 2022 (Akhir Tahun Pelaksanaan RPKD tahun )		Tingkat Capaian Kinerja dan Realisasi Anggaran RPJMD Kabupaten/kota s/d		Perangkat Daerah Penanggung Jawab		
					6		7		8		9		10		13		14 = 7 + 13			15=14/6 x100%	
					K	Rp	K	Rp	K	Rp	K	Rp	K	Rp	K	Rp	K	Rp		K	Rp
1	2	3	4	5	6	7	8	9	10	11	12	13	14	15	16	17	18	19	20	21	
		Pelaksanaan Kebijakan di Bidang Ketahanan Ekonomi, Sosial, Budaya dan Fasilitas Pencegahan Penyalagunaan Narkotika, Fasilitas Kerukunan Umat Beragama dan Penghayat Kepercayaan di Daerah	Jumlah Orang yang Mengikuti Pelaksanaan Kebijakan di Bidang Ketahanan Ekonomi, Sosial, Budaya dan Fasilitas Pencegahan Penyalagunaan Narkotika, Fasilitas Kerukunan Umat Beragama dan Penghayat Kepercayaan di Daerah	lap	400.000.000	467.990.999	567.826.932	41.115.000	244.060.000	26	244.060.000	26	244.060.000	55	867.990.999	917%	217%				
		<b>PROGRAM PENINGKATAN KEWASPADAAN NASIONAL DAN PENINGKATAN KUALITAS DAN FASILITASI PENANGANAN KONFLIK SOSIAL</b>	Persentase penanganan permohonan pengkondisian masyarakat yang diminta oleh PD	persen	100	245.311.500	340.785.400	3.680.000	53.690.000	0	53.690.000	0	53.690.000	200	695.311.500	200%	155%			BADAN KESATUAN BANGSA DAN POLITIK	
		Perumusan Kebijakan Teknis dan Pelaksanaan Pemantapan Kewaspadaan Nasional dan Penanganan Konflik Sosial	Penyusunan bahan kewaspadaan dini berkaitan dengan permintaan OPD	persen	100	245.311.500	340.785.400	3.680.000	53.690.000	0	53.690.000	0	53.690.000	200	695.311.500	200%	155%			BADAN KESATUAN BANGSA DAN POLITIK	
		Pelaksanaan Koordinasi di Bidang Kewaspadaan Dini, Kerjasama Intelijen, Pemantauan Orang Asing, Tenaga Kerja Asing dan Lembaga Asing, Kewaspadaan Perbatasan Antar Negara, Fasilitas Kelembagaan Bidang Kewaspadaan, serta Penanganan Konflik di Daerah	Penyusunan bahan kewaspadaan dini berkaitan dengan permintaan OPD	persen	100	245.311.500	340.785.400	3	3.680.000	6	53.690.000	6	53.690.000	200	695.311.500	200%	155%				
		Penyusunan Bahan Perumusan Kebijakan di Bidang Kewaspadaan Dini, Kerja Sama Intelijen, Pemantauan Orang Asing, Tenaga Kerja Asing dan Lembaga Asing, Kewaspadaan Perbatasan antar Negara, Fasilitas Kelembagaan Bidang Kewaspadaan, serta Penanganan Konflik di Daerah	Jumlah Kebijakan di Bidang Kewaspadaan Dini, Kerja Sama Intelijen, Pemantauan Orang Asing, Tenaga Kerja Asing dan Lembaga Asing, Kewaspadaan Perbatasan antar Negara, Fasilitas Kelembagaan Bidang Kewaspadaan, serta Penanganan Konflik di Daerah yang Disusun	dok	3	170.000.000	55.325.000		2.800.000	0	2.800.000	3	170.000.000	100%	100%						
		Pelaksanaan Koordinasi di Bidang Kewaspadaan Dini, Kerja Sama Intelijen, Pemantauan Orang Asing, Tenaga Kerja Asing dan Lembaga Asing, Kewaspadaan Perbatasan antar Negara, Fasilitas Kelembagaan Bidang Kewaspadaan, serta Penanganan Konflik di Daerah	Jumlah Orang yang Mengikuti Koordinasi di Bidang Kewaspadaan Dini, Kerja Sama Intelijen, Pemantauan Orang Asing, Tenaga Kerja Asing dan Lembaga Asing, Kewaspadaan Perbatasan antar Negara, Fasilitas Kelembagaan Bidang Kewaspadaan, serta Penanganan Konflik di Daerah	lap	280.000.000	245.311.500	285.460.400	3.680.000	50.890.000	6	50.890.000	6	50.890.000	58	525.311.500	644%	188%				
<b>Jumlah</b>					<b>28.125.124.405</b>	<b>6.443.571.873</b>	<b>6.807.064.762</b>	<b>771.540.288</b>	<b>3.679.035.629</b>	<b>15,60</b>	<b>3.679.035.629</b>	<b>10.122.607.502</b>	<b>36%</b>								
Rata-rata capaian keuangan (%)											54%										

No	Sasaran	Urusan/Bidang Urusan Pemerintahan Daerah Dan Program/Kegiatan	Indikator Kinerja Program (Outcome)/ Kegiatan (output)	Satuan	Target RPJMD Kabupaten/kota pada Tahun 2026 (Akhir Periode RPJMD)		Realisasi Capaian Kinerja RPJMD Kabupaten/kota sampai dengan RKPD Kabupaten/kota Tahun Lalu (2021)		Target Kinerja dan Anggaran RKPD Kabupaten/kota Tahun Berjalan (2022) yang Dievaluasi		Realisasi Kinerja Pada Triwulan				Realisasi Capaian Kinerja dan Anggaran RKPD Kabupaten/kota yang Dievaluasi		Realisasi Kinerja dan Anggaran RPJMD Kabupaten/kota s/d Tahun 2022 (Akhir Tahun Pelaksanaan RKPD tahun )		Tingkat Capaian Kinerja dan Realisasi Anggaran RPJMD Kabupaten/kota s/d		Perangkat Daerah Penanggung Jawab
					K	Rp	K	Rp	K	Rp	I	II	13		14 = 7 + 13		15=14/6 x100%				
1	2	3	4	5	6		7		8		9		10		13		14 = 7 + 13		15=14/6 x100%		16
					K	Rp	K	Rp	K	Rp	K	Rp	K	Rp	K	Rp	K	Rp	K	Rp	
Faktor pendorong keberhasilan kinerja: - Ketersediaan anggaran - Komitmen pimpinan dan mitra kerja  Faktor penghambat pencapaian kinerja: - Masih berlakunya PPKM																					

Rata-rata capaian kinerja (%)  
Predikat kinerja

15,60%

Sasaran Pembangunan Tahunan Kabupaten: Bantul  
Terwujudnya pemerataan pendapatan

No	Sasaran	Urusan/Bidang Urusan Pemerintahan Daerah Dan Program/Kegiatan	Indikator Kinerja Program (Outcome)/ Kegiatan (output)	Satuan	Target RPJMD Kabupaten/kota pada Tahun 2026 (Akhir Periode RPJMD)		Realisasi Capaian Kinerja RPJMD Kabupaten/kota sampai dengan RPJMD Kabupaten/kota Tahun Lalu (2021)		Target Kinerja dan Anggaran RKP Kabupaten/kota Tahun Berjalan (2022) yang Dievaluasi		Realisasi Kinerja Pada Triwulan		Realisasi Capaian Kinerja dan Anggaran RKP Kabupaten/kota yang Dievaluasi		Realisasi Kinerja dan Anggaran RPJMD Kabupaten/kota s/d Tahun 2022 (Akhir Tahun Pelaksanaan RKP Tahun 2022)		Tingkat Capaian Kinerja dan Realisasi Anggaran RPJMD Kabupaten/kota s/d Tahun 2022 (%)		Perangkat Daerah Penanggung Jawab		
					6		7		8		9		10		13		14 = 7 + 13			15=14x100%	
					K	Rd	K	Rd	K	Rd	K	Rd	K	Rd	K	Rd	K	Rd		K	Rd
6	Terwujudnya pemerataan pendapatan		Rasio Gini	Angka	0,31	41.572.820.050	0,441	26.318.271.362	0,360	54.786.097.982	0,441	4.040.780.292	0,441	12.628.979.857	0,882	38.947.251.219	285%	94%	DINAS KETAHANAN PANGAN DAN PERTANIAN		
		PROGRAM PENYELINGGARAAN KEISTIMEWAAN YOGYAKARTA URUSAN KEBUDAYAAN	Cakupan Pengembangan Kelurahan Mandiri Pangan	Persen	37	235.000.000			37	235.000.000	0	23.485.000	0	38.960.000	0	38.960.000	0,0%	16,6%	DINAS KETAHANAN PANGAN DAN PERTANIAN		
		Pengembangan Kearifan Lokal dan Potensi Budaya	Cakupan Pengembangan Kelurahan Mandiri Pangan	%	37	235.000.000			37	235.000.000	0	23.485.000	0	38.960.000	0	38.960.000	0,0%	16,6%	DINAS KETAHANAN PANGAN DAN PERTANIAN		
		Pengembangan Lumbung Mataraman	Pelaksanaan Lumbung Mataraman	KWT	5	235.000.000			5	235.000.000	0	23.485.000	5	38.960.000	5	38.960.000	100,0%	16,6%			
		PROGRAM PENGELOLAAN SUMBER DAYA EKONOMI UNTUK KEDAULATAN DAN KEMANDIRIAN PANGAN	Presentase Lumbung Pangan yang berfungsi dengan baik	Persen	14,28	2.900.000			14,28	2.900.000	0	1.062.500	0	1.062.500	-	1.062.500	0,0%	36,6%	DINAS KETAHANAN PANGAN DAN PERTANIAN		
		Penyediaan Infrastruktur dan Seluruh Pendukung Kemandirian Pangan sesuai Kewenangan Daerah Kabupaten/Kota	Infrastruktur dan Seluruh Pendukung Kemandirian Pangan yang operasional	Unit	1	2.900.000			1	2.900.000	0	1.062.500	0	1.062.500	-	1.062.500	0,0%	36,6%	DINAS KETAHANAN PANGAN DAN PERTANIAN		
		Koordinasi dan Sinkronisasi Penyediaan Infrastruktur Logistik	Laporan Koordinasi dan Sinkronisasi Penyediaan Infrastruktur Logistik	Dokumen	1	2.900.000			1	2.900.000	0	1.062.500	0	1.062.500	-	1.062.500	0,0%	36,6%			
		PROGRAM PENINGKATAN DIVERSIFIKASI DAN KETAHANAN PANGAN MASYARAKAT	Persentase ketersediaan pangan (Tersedianya cadangan beras dan atau jagung sesuai kebutuhan)	Ton,	475	614.496.016	475	366.657.120	475	614.496.016	0	29.546.504	0	275.253.008	475	641.910.128	100,0%	104,5%	DINAS KETAHANAN PANGAN DAN PERTANIAN		
		PROGRAM PENINGKATAN DIVERSIFIKASI DAN KETAHANAN PANGAN MASYARAKAT	Persentase ketersediaan pangan (Tersedianya cadangan beras dan atau jagung sesuai kebutuhan)	Ton,	475	614.496.016	475	366.657.120	475	614.496.016	0	29.546.504	0	275.253.008	475	641.910.128	100,0%	104,5%	DINAS KETAHANAN PANGAN DAN PERTANIAN		
			Cakupan jumlah kelompok bahan pangan yang dikonsumsi	Kelompok	9		9		9		0		0		9		100,0%				
		Penyediaan dan Penyaluran Pangan Pokok atau Pangan Lainnya sesuai dengan Kebutuhan Daerah Kabupaten/Kota dalam rangka Stabilisasi Pasokan dan Harga Pangan	Capaian Kinerja Pengelolaan Bahan Pangan Pokok	%	100	199.291.016	100	73.482.120	100	199.291.016	0	17.196.504	0	64.848.008	-	64.848.008	100,0%	69,4%	DINAS KETAHANAN PANGAN DAN PERTANIAN		
		Penyediaan Informasi Harga Pangan dan Neraca Bahan Makanan	Laporan data harga pangan	Dokumen	1	41.486.016	1	43.957.120	1	41.486.016	0	6.271.504	0	19.093.008	-	19.093.008	1	63.050.128	100,0%	152,0%	
			Laporan data ketersediaan pangan bulanan	Dokumen	12		12				3		6		6		18		150,0%		
			Laporan Neraca Bahan Makanan	Dokumen	1						0		0		0		0		0,0%		
			Laporan Rekapitulasi Ketersediaan Pangan	Dokumen	1						0		0		0		0		0,0%		
		Koordinasi, Sinkronisasi dan Pelaksanaan Distribusi Pangan Pokok dan Pangan Lainnya	Laporan pelaksanaan Pembinaan LDPM	Dokumen	1	0	1	2.550.000	0	0	0	0	0	0	-	1	2.550.000	100,0%			
		Pemantauan Stok Pasokan dan Harga Pangan	Dokumen hasil Pemantauan harga dan stok pangan	Dokumen	1	36.600.000	1	19.775.000	1	36.600.000	0	8.375.000	0	16.200.000	-	16.200.000	1	35.975.000	100,0%	98,3%	
		Pengembangan Kelembagaan dan Jaringan Distribusi Pangan	Pengembangan Kelembagaan dan Jaringan Distribusi Pangan	Kelompok	18	111.245.000			18	111.245.000	0	1.275.000	0	26.130.000	-	26.130.000	0	26.130.000	0,0%	23,5%	
			Sosialisasi Lumbung Pangan	Lokasi	14				14		0	0	0		0		0		0,0%		
		Pengembangan Kelembagaan Usaha Pangan Masyarakat dan Toko Tani Indonesia	Pelaksanaan Pembinaan PUPM/TTI	Kelompok	13	9.960.000	1	7.200.000	13	9.960.000	0	1.275.000	0	3.425.000	-	3.425.000	1	10.625.000	7,7%	106,7%	
		Pengelolaan dan Keseimbangan Cadangan Pangan Kabupaten/Kota	Capaian Kinerja Pengelolaan Cadangan Pangan	%	100	117.325.000	100	3.975.000	100	117.325.000	0	2.550.000	0	99.200.000	-	99.200.000	100	103.175.000	100,0%	87,9%	DINAS KETAHANAN PANGAN DAN PERTANIAN
		Koordinasi dan Sinkronisasi Pengadaan Cadangan Pangan Kabupaten/Kota	Koordinasi dan Sinkronisasi cadangan dan Lumbung Pangan	Kali	1	16.275.000	1	3.975.000	1	16.275.000	0	1.275.000	0	3.900.000	-	3.900.000	1	7.875.000	100,0%	48,4%	
		Pengadaan Cadangan Pangan Pemerintah Kabupaten/Kota	Pengadaan Cadangan Pangan Pemerintah Kabupaten/Kota	Ton	10	100.000.000			10	100.000.000	0	1.275.000	10	95.300.000	10	95.300.000	10	95.300.000	100,0%	95,3%	
		Pemeliharaan Cadangan Pangan Pemerintah Kabupaten/Kota	Pemeliharaan cadangan pangan pemerintah (beras)	Ton	15	1.050.000			15	1.050.000	0	0	0	0	-	0		-	0,0%	0,0%	
		2.09.03.2.03 Penentuan Harga Minimum Daerah untuk Pangan Lokal yang Tidak Ditapkan oleh Pemerintah Pusat dan Pemerintah Provinsi	Persentase ketersediaan pangan	%	149	300.000			100	300.000	0	0	100	300.000	100	300.000	100	300.000	67,1%	100,0%	DINAS KETAHANAN PANGAN DAN PERTANIAN
		2.09.03.2.03.01 Koordinasi dan Sinkronisasi Pengendalian Cadangan Pangan Kabupaten/Kota	Laporan Koordinasi dan sinkronisasi Penentuan Harga Minimum Pangan Pokok Lokal	Dokumen	1	300.000			1	300.000	0	0	1	300.000	1	300.000	1	300.000	100,0%	100,0%	
		Pelaksanaan Pencapaian Target Konsumsi Pangan Perkapita/Tahun sesuai dengan Angka Kecukupan Gizi	Persentase ketersediaan pangan	%	149	297.580.000	100	289.200.000	100	297.580.000	0	9.800.000	0	110.905.000	-	110.905.000	100	400.105.000	67,1%	134,5%	DINAS KETAHANAN PANGAN DAN PERTANIAN
		Penyusunan dan Penetapan Target Konsumsi Pangan per Kapita per Tahun	Dokumen PPH	Dokumen	1	30.000.000	1	29.250.000	1	30.000.000	0	0	1	19.850.000	2	19.850.000	2	49.100.000	200,0%	163,7%	
		Pemberdayaan Masyarakat dalam Penggerakaran Konsumsi Pangan Berbasis Sumber Daya Lokal (DAK)	Pelaksanaan Kegiatan P2L (Pekarangan Pangan Lestari) DAK	KWT	2	267.580.000	2	255.700.000	2	267.580.000	0	9.800.000	0	91.055.000	-	91.055.000	2	346.755.000	100,0%	129,6%	

No	Sasaran	Urusan/Bidang Urusan Pemerintahan Daerah Dan Program/Kegiatan	Indikator Kinerja Program (Outcome) Kegiatan (output)	Satuan	Target RPJMD Kabupaten/kota pada Tahun 2026 (Akhir Periode RPJMD)		Realisasi Capaian Kinerja RPJMD Kabupaten/kota sampai dengan RKPD Kabupaten/kota Tahun Lalu (2021)		Target Kinerja dan Anggaran RKPD Kabupaten/kota Tahun Berjalan (2022) yang Dievaluasi		Realisasi Kinerja Pada Triwulan				Realisasi Capaian Kinerja dan Anggaran RKPD Kabupaten/kota yang Dievaluasi		Realisasi Kinerja dan Anggaran RPJMD Kabupaten/kota s/d Tahun 2022 (Akhir Tahun Pelaksanaan RKPD tahun )		Tingkat Capaian Kinerja dan Realisasi Anggaran RPJMD Kabupaten/kota s/d Tahun 2022 (%)		Perangkat Daerah Penanggung Jawab
					6		7		8		9		10		13		14 = 7 + 13		15=14/6 x100%		
					K	Rp	K	Rp	K	Rp	K	Rp	K	Rp	K	Rp	K	Rp	K	Rp	
			Pemahaman peserta Pelatihan Tematik P2L (Pekarangan Pangan Lestari) DAK meningkat 80 % dari 60 orang	Orang	48		48		48		0		0		0		48		100,0%		
			Laporan Pelaksanaan Gerakan B2SA	Dokumen	1		1		1		0		1		1		2		200,0%		
			Pelaksanaan Pekarangan Pangan Lestari (PGL) DAK	Kelompok	2		2		2		0		2		2		2		100,0%		
			Peserta Pelatihan olah pangan lokal	Orang	50		50		50		0		0		0		0		0,0%		
			Peserta Pelatihan Pemamfaatan Pekarangan	Orang	125		125		125		0		0		0		0		0,0%		
			Sosialisasi B2SA	Lokasi	14		14		14		0		2		2		2		14,3%		
			Koordinasi dan Sinkronisasi Pemantauan dan Evaluasi Konsumsi per Kapita per Tahun	Dokumen	1	4.250.000										1	4.250.000				
			<b>PROGRAM PENANGANAN KERAWANAN PANGAN</b>																		
			<b>Persentase Desa Rentan Rawan Pangan</b>	Kelompok	9	201.462.000	9	13.150.000	9	201.462.000	0	55.193.500	0	102.935.000	-	102.935.000	9	116.085.000	100,0%	57,6%	DINAS KETAHANAN PANGAN DAN PERTANIAN
			<b>Penyusunan Peta Kerentanan dan Ketahanan Pangan Kecamatan</b>	%	100	32.237.000	100	6.775.000	100	32.237.000	0	4.887.500	0	11.475.000	-	11.475.000	100	18.250.000	100,0%	56,6%	DINAS KETAHANAN PANGAN DAN PERTANIAN
			Penyusunan, Pemutakhiran dan Analisis Peta Ketahanan dan Kerentanan Pangan	Dokumen	1	32.237.000	1	6.775.000	1	32.237.000	0	4.887.500	0	11.475.000	-	11.475.000	1	18.250.000	100,0%	56,6%	
			Laporan Penyusunan Peta FSVA	Dokumen	1		1		1		0		0		-	0		-	0,0%		
			<b>Penanganan Kerawanan Pangan Kewenangan Kabupaten/Kota</b>	%	100	169.225.000	100	6.375.000	100	169.225.000	0	50.306.000	0	91.460.000	-	91.460.000	100	97.835.000	100,0%	57,8%	DINAS KETAHANAN PANGAN DAN PERTANIAN
			Koordinasi dan Sinkronisasi Penanganan Kerawanan Pangan Kabupaten/Kota	Dokumen	1	106.325.000	1	6.375.000	1	106.325.000	0	756.000	0	38.960.000	-	38.960.000	1	45.335.000	100,0%	42,6%	
			Pelaksanaan Pengadaan, Pengelolaan, dan Penyaluran Cadangan Pangan pada Kerawanan Pangan yang Mencakup dalam 1 (satu) Daerah Kabupaten/Kota	Orang	60	62.900.000			60	62.900.000	60	49.550.000	60	52.500.000	60	52.500.000	60	52.500.000	100,0%	83,5%	
			Peserta Pelatihan Teknis Penanganan Daerah Rawan Pangan	Orang	60				60		60		60		60		60		100,0%		
			Terselenggaranya cadangan pangan pada daerah rentan pangan	Ton	6				6		0		6		6		6		100,0%		
			<b>PROGRAM PENGAWASAN KEAMANAN PANGAN</b>																		
			<b>Persentase jumlah pangan segar asal tumbuhan yang aman dikonsumsi</b>	%	100	28.175.000	100	28.175.000	100	28.175.000	0	0	0	1.787.500	-	1.787.500	0	1.787.500	0,0%	6,3%	DINAS KETAHANAN PANGAN DAN PERTANIAN
			<b>Pelaksanaan Pengawasan Keamanan Pangan Segar Daerah Kabupaten/Kota</b>	%	100	28.175.000	100	28.175.000	100	28.175.000	0	0	0	1.787.500	-	1.787.500	0	1.787.500	0,0%	6,3%	DINAS KETAHANAN PANGAN DAN PERTANIAN
			Penguatan Kelembagaan Keamanan Pangan Segar Daerah Kabupaten/Kota	Kelompok	3	10.175.000			3	10.175.000	0	0	0	0	-	0		-	0,0%	0,0%	
			Rekomendasi Keamanan Pangan Segar Asal Tumbuhan Daerah Kabupaten/Kota	Dokumen	1	18.000.000			1	18.000.000	0	0	0	1.787.500	-	1.787.500	0	1.787.500	0,0%	9,9%	
			<b>PROGRAM PENYELENGGARAAN KESTIMWAAAN YOGYAKARTA URUSAN TATA RUANG</b>			100.000.000			100.000.000		0	0	5.629.500	-	5.629.500	0	5.629.500		5,6%	DINAS KETAHANAN PANGAN DAN PERTANIAN	
			<b>Perencanaan Tata Ruang Satuan Ruang Strategis Kasultanan dan Kadipaten</b>			100.000.000			100.000.000		0	0	5.629.500	-	5.629.500	0	5.629.500		5,6%	DINAS KETAHANAN PANGAN DAN PERTANIAN	
			Penyusunan Rencana Induk Satuan Ruang Strategis Kasultanan dan Kadipaten	Dokumen	1	100.000.000			1	100.000.000		0	0	5.629.500	-	5.629.500	0	5.629.500	0,0%	5,6%	
			<b>PROGRAM PENYEDIAAN DAN PENGEMBANGAN SARANA PERTANIAN</b>																		
			<b>Persentase ketersediaan sarana pertanian</b>	Ton	65,7	3.384.718.950	66	2.158.506.666	65,7	3.170.441.250	0	527.723.600		1.122.694.385	-	1.122.694.385	66	3.281.201.051	100,0%	96,9%	DINAS KETAHANAN PANGAN DAN PERTANIAN
			Persentase pengawasan pangan asal hewan yang ASUH (Aman, Sehat, Ujub, Halal)	%	47		47		47		0				-		47		100,0%		
			<b>Pengawasan Penggunaan Sarana Pertanian</b>	%	100	1.410.129.238	100	621.489.266	100	1.495.851.538	0	135.952.702		310.231.819	-	310.231.819	100	931.721.085	100,0%	66,1%	DINAS KETAHANAN PANGAN DAN PERTANIAN
			Pengawasan Penggunaan Sarana Pendukung Pertanian sesuai dengan Komoditas Teknologi dan Spesifik Lokasi	Dokumen	12	453.459.000	12	243.212.906		564.459.000	0			925.000	-	925.000	12	244.137.906	100,0%	53,8%	
			Laporan operasional gudang PPO	Dokumen	12		12								-		12		100,0%		
			Laporan operasional mesin dryer PPO	Dokumen	12		12								-		12		100,0%		
			Laporan operasional mesin granule PPO	Dokumen	12		12								-		12		100,0%		
			Laporan pengawasan peredaran pupuk direprestasi	Dokumen	1		1								-		1		100,0%		
			Laporan Rekapitulasi Data Alat Mesin Pertanian	Dokumen	12		12								-		12		100,0%		
			Laporan Rekapitulasi Data Peredaran Pupuk	Dokumen	12		12								-		12		100,0%		
			Pelaksanaan pengujian sampel pupuk	Kali	1		1								-		1		100,0%		
			Pemahaman peserta Bimbingan Teknis Kartu Tani meningkat sebanyak 80 % dari 65 orang	Orang	52		52		52						-		52		100,0%		
			Pemahaman peserta Pelatihan Pembuatan pupuk meningkat sebanyak 80 % dari 25 orang	Orang	20		20		20						-		20		100,0%		

No	Sasaran	Usuran/Bidang Usuran Pemerintah Daerah Dan Program/Kegiatan	Indikator Kinerja Program (Outcome) Kegiatan (output)	Satuan	Target RPJMD Kabupaten/kota pada Tahun 2026 (Akhir Periode RPJMD)		Realisasi Capaian Kinerja RPJMD Kabupaten/kota sampai dengan RKPD Kabupaten/kota Tahun Lalu (2021)		Target Kinerja dan Anggaran RKPD Kabupaten/kota Tahun Berjalan (2022) yang Dievaluasi		Realisasi Kinerja Pada Triwulan				Realisasi Capaian Kinerja dan Anggaran RKPD Kabupaten/kota yang Dievaluasi		Realisasi Kinerja dan Anggaran RPJMD Kabupaten/kota s/d Tahun 2022 (Akhir Tahun Pelaksanaan RKPD tahun )		Tingkat Capaian Kinerja dan Realisasi Anggaran RPJMD Kabupaten/kota s/d Tahun 2022 (%)		Perangkat Daerah Penanggung Jawab										
					6		7		8		9		10		13		14 = 7 + 13		15=14/6 x100%												
					K	Rp	K	Rp	K	Rp	K	Rp	K	Rp	K	Rp	K	Rp	K	Rp		K	Rp								
1			Pengadaan Power thresher multigrana	Unit	1		1																								
			Produksi pupuk organik	Kg	1500		1500																								
			Laporan Komisi pengawasan peredaran pupuk dan pestisida	Dokumen	1						1			0																	
			Laporan movev pemanfaatan kartu tani	Dokumen	1						1			0																	
			Pengadaan combine harvester	Unit	1						1			0																	
		Pendampingan Penggunaan Sarana Pendukung Pertanian	Gerakan tanam dan panen TPHB	Kali		956.670.238	8	378.276.360		931.392.538		135.952.702		309.306.819			309.306.819	8		687.583.179				71,9%							
			Laporan pelaksanaan pemeliharaan tanaman di Kebun Buah Mangunan	Dokumen			12													12											
			Laporan Rekapitulasi Data Hortikultura	Dokumen			12													12											
			Pemahaman peserta pelatihan GAP hortikultura Pisang sebanyak 80% dari 25 orang	Orang			20													20											
			Pemahaman peserta pelatihan Hidroponik meningkat sebanyak 80% dari 25 orang	Orang			20													20											
			Pemahaman peserta pelatihan pengelolaan pascapanen, pengolahan hasil dan pemasaran meningkat sebanyak 80% dari 120 orang	Orang			96													96											
			Pemahaman peserta pelatihan Peribitan Pisang meningkat sebanyak 80 %dari 30 orang	Orang			24													24											
			Pemahaman peserta SL.Tajawa Padu meningkat sebanyak 80% dari 25 orang	Orang			20													20											
			Pengelolaan Kebun	Lokasi			2													2											
			Penyelenggaraan pameran pertanian	Kali			31													31											
			Laporan operasional gudang PPO	Dokumen			12				12		3		6		6		6		6				50,0%						
			Laporan operasional mesin driver PPO	Dokumen			12				12		3		6		6		6		6				50,0%						
			Laporan operasional mesin granule PPO	Dokumen			12				12		3		6		6		6		6				50,0%						
			Laporan pelaksanaan pemeliharaan tanaman di Kebun Buah Mangunan	Dokumen			12				12		3		6		6		6		6				50,0%						
			Laporan Rekapitulasi Data Alat Mesin Pertanian	Dokumen			12				12		3		6		6		6		6				50,0%						
			Laporan Rekapitulasi Data Peredaran Pupuk	Dokumen			12				12		3		6		6		6		6				50,0%						
			Pelaksanaan pengujian sampel pupuk	Kali			2				2		0		0		0		0		0				0,0%						
			Pelaksanaan SL Budidaya Tembakau	Lokasi			4				4		0		4		4		4		4				100,0%						
			Pelatihan Alat mesin pertanian	Orang			25				25		0		0		0		0		0				0,0%						
			Pemeliharaan tanaman Kebun Buah Mangunan	Kali			2				2		0		0		0		0		0				0,0%						
			Pengadaan Traktor Roda 2	Unit			2				2		0		1		1		1		1				50,0%						
			Peserta FGD Tembakau	Orang			35				35		0		0		0		0		0				0,0%						
			Peserta Studi Komparasi Tembakau	Orang			50				50		0		0		0		0		0				0,0%						
			Produksi pupuk organik	Kg		15000					15000				15.000		15.000		15000		15000				100,0%						
			1 Tanaman Kebun Buah Mangunan terpelihara dengan baik	Pohon		1000					1000				1.000		1.000		1000		1000				100,0%						
		Pengelolaan Sumber Daya Genetik (SDG) Hewan, Tumbuhan, dan Mikro Organisme Kewenangan Kabupaten/Kota	Capaian Kinerja Pengelolaan SDG Hewan dan Tanamann	%		100		785.836.664		100		785.836.664		0		173.012.186		0		456.490.142			456.490.142	100		1.235.975.162	100,0%	157,3%	DINAS KETAHANAN PANGAN DAN PERTANIAN		
		Peningkatan Kualitas SDG Hewari/Tanaman	Laporan pelaksanaan pemrosesan benih di BBP	Dokumen			12		779.485.020		12		785.836.664		3		173.012.186		6		456.490.142		6		456.490.142	18		1.235.975.162	150,0%	157,3%	
			Laporan pengelolaan administrasi keuangan di BBP	Dokumen			12				12				3				6		6			18				150,0%			
			Produksi benih padi	Ha			65								0		0		0		0			65							
			Sertifikasi lapangan	Ha			16				16				0		0		0		0			16							100,0%
		Penyediaan Benih/Bibit Ternak dan Hijauan Pakan Ternak yang Sumbernya dalam 1 (satu) Daerah Kabupaten/Kota Lain	Capaian Kinerja penyediaan benih/bibit ternak dan hijauan pakan ternak	%		100		1.188.753.048		100		757.532.380		100		888.753.048		0		218.758.712		0		355.972.424	100		1.113.504.804	100,0%	93,7%	DINAS KETAHANAN PANGAN DAN PERTANIAN	
		Pengadaan Benih/Bibit Ternak yang Sumbernya dari Daerah Kabupaten/Kota Lain	B Kambing	Straw		500		687.681.016		500		757.532.380		500		687.681.016		0		198.176.504		500		310.308.008	1000		1.067.840.388	200,0%	155,3%		
			Laporan pelaksanaan pemeliharaan ternak di Kebun Buah Mangunan	Dokumen			12				12				3		6		6		6			18							150,0%
			Laporan pengelolaan penetasan telur unggas	Dokumen			12				12				3		6		6		6			18							150,0%
			Laporan Rekapitulasi Data Pekarangan	Dokumen			12				12				3		6		6		6			18							150,0%
			Pemahaman peserta pelatihan peternakan (sapi, kambing, itik) meningkat sebanyak 80% dari 68 orang	Orang			68				68				68		68		68		68			136							200,0%
			Pemahaman peserta Pelatihan Budidaya Ternak Ayam Jowo Super meningkat sebanyak 80% dari 575 orang	Orang			460				460				0		460		460		460			920							200,0%
		Pengadaan Hijauan Pakan Ternak yang Sumbernya dari Daerah Kabupaten/Kota Lain	Laporan pelaksanaan pemeliharaan ternak di Kebun Buah Mangunan	Dokumen			12		501.072.032		12		201.072.032		3		20.582.208		6		45.664.416		6		45.664.416	6		45.664.416	50,0%	9,1%	



No	Sasaran	Usuran/Bidang Usuran Pemerintahan Daerah dan Program/Kegiatan	Indikator Kinerja Program (Outcome) Kegiatan (output)	Satuan	Target RPJMD Kabupaten/kota pada Tahun 2026 (Akhir Periode RPJMD)		Realisasi Capaian Kinerja RPJMD Kabupaten/kota sampai dengan RKPD Kabupaten/kota Tahun Lalu (2021)		Target Kinerja dan Anggaran RKPD Kabupaten/kota Tahun Berjalan (2022) yang Dievaluasi		Realisasi Kinerja Pada Triwulan		Realisasi Capaian Kinerja dan Anggaran RKPD Kabupaten/kota yang dievaluasi		Realisasi Kinerja dan Anggaran RPJMD Kabupaten/kota s/d Tahun 2022 (Akhir Tahun Pelaksanaan RKPD tahun )		Tingkat Capaian Kinerja dan Realisasi Anggaran RPJMD Kabupaten/kota s/d Tahun 2022 (%)		Perangkat Daerah Penanggung Jawab		
					6		7		8		9		10		13		14 = 7 + 13			15=14/6 x100%	
					K	Ro	K	Ro	K	Ro	K	Ro	K	Ro	K	Ro	K	Ro		K	Ro
					16		16		16		16		16		16		16			16	
			Pemahaman peserta pelatihan manajemen pakan ternak sapi TPST di 4 KT meningkat sebanyak 80%	Orang	80																
			Pengadaan Bank Pakan	Unit	1																
			Pengadaan pakan sapi	Zak	300																
			Temak sapi di Kebun Buah Mangunan terpelihara dengan baik	Ekor	7																
			<b>PROGRAM PENYEDIAAN DAN PENGEMBANGAN PRASARANA PERTANIAN</b>																		
			<b>Pengembangan Prasarana Pertanian</b>																		
			<b>Capaian Kinerja Pelaksanaan Pengembangan Prasarana Pertanian</b>	%	100	74.625.000	100	34.670.000	100	74.625.000	0	21.397.000	0	47.447.000	-	47.447.000	100	82.117.000	100,0%	84,7%	DINAS KETAHANAN PANGAN DAN PERTANIAN
			Pengelolaan Lahan Pertanian Pangan Berkelanjutan/LP2B, Kawasan Pertanian Pangan Berkelanjutan/KP2B dan Lahan Cadangan Pertanian Pangan Berkelanjutan/LCP2B	Dokumen	1	40.000.000			1	40.000.000	0	15.547.000	0	18.672.000	-	18.672.000	0	18.672.000	0,0%	46,7%	
			Koordinasi dan Sinkronisasi Prasarana Pendukung Pertanian lainnya	Dokumen	1	34.625.000	1	34.670.000	1	34.625.000	0	5.850.000	1	28.775.000	1	28.775.000	2	63.445.000	200,0%	183,2%	
			<b>Pembangunan Prasarana Pertanian</b>																		
			<b>Capaian Kinerja Pelaksanaan Pembangunan Prasarana Pertanian</b>	%	100	6.418.025.000	100	4.433.468.178	100	4.814.100.000	0	3.825.000		987.770.500	-	987.770.500	100	5.421.238.678	100,0%	84,5%	DINAS KETAHANAN PANGAN DAN PERTANIAN
			Pembangunan, Rehabilitasi dan Pemeliharaan Jaringan Irigasi Usaha Tani	Unit	1	3.487.800.000	1	1.396.287.178	1	3.487.800.000	0	3.825.000	0	941.290.300	-	941.290.300	1	2.337.577.478	100,0%	67,0%	
			Pembangunan/Rehabilitasi Jaringan Irigasi Tersier (PIK)	Unit	4		4		4		0		4			8					
			Irigasi Air Tanah Dangkal (DAK)	Unit	3		3		3		0		0			3					
			Pembangunan, Rehabilitasi dan Pemeliharaan Jalan Usaha Tani (DAK)	Unit	1	415.950.000				415.950.000							1	415.950.000			
			Pembangunan, Rehabilitasi dan Pemeliharaan DAM Pant	Unit	1	333.525.000				333.525.000							1	333.525.000			
			Pembangunan, Rehabilitasi dan Pemeliharaan Rumah Potong Hewan	Dokumen	1	226.300.000			1	226.300.000	0	0	0	0		0		0	0,0%	0,0%	
			Pembangunan, Rehabilitasi dan Pemeliharaan Balai Penyuluhan di Kecamatan serta saranspendukungnya	Unit		1.903.925.000	12	1.871.756.000		0	0	0	0	0		0	12	1.871.756.000		98,3%	
			Renovasi Ruang Data dan Informasi (DAK)	Unit	5		12			0						12					
			Rehabilitasi BPP	Unit	5		5		5		0					0					
			Pembangunan, Rehabilitasi dan Pemeliharaan Prasarana Pertanian Lainnya	Unit	1	800.000.000		415.950.000		1.100.000.000	0	0		46.480.200	-	46.480.200	0	462.430.200	0,0%	57,8%	
			Pengadaan peralatan laboratorium	Paket	1		1		1		0		1			2					
			Pengadaan peralatan pemeriksaan klinis	Paket	1		1		1		0		1			2					
			Pengadaan peralatan pendukung operasional Rehabilitasi Puskesmas	Jenis	5		5		5		0		5			10					
			Rehabilitasi Puskesmas	Unit	1		1		1		0		0			1					
			<b>Pengelolaan Wilayah Sumber Bibit Ternak dan Rumpun/Galur Ternak dalam Daerah Kabupaten/ Kota</b>																		
			<b>Capaian Sumber Bibit Ternak yang terlindungi</b>	Persen	100	7.700.000		7.700.000	100	7.700.000	0	1.050.000	0	3.175.000	-	3.175.000	0	3.175.000	0,0%	41,2%	DINAS KETAHANAN PANGAN DAN PERTANIAN
			Pelestarian dan Pemantauan Wilayah Sumber Bibit Ternak dan Rumpun/Galur Ternak	Laporan	14	7.700.000		7.700.000	14	7.700.000	2	1.050.000	5	3.175.000	5	3.175.000	5	3.175.000	35,7%	41,2%	
			Laporan Pelestarian dan Pemanfaatan Wilayah Sumber Bibit Ternak	Dokumen	1		1		1		0		1			1					
			<b>PROGRAM PENGENDALIAN KESEHATAN HEWAN DAN KESEHATAN MASYARAKAT VETERINER</b>																		
			<b>Capaian pelayanan kesehatan ternak</b>	Ekor	6800	2.939.018.256	6800	690.071.620	6800	3.028.198.256	0	331.848.971	0	1.455.630.738	-	1.455.630.738	6800	2.145.702.358	100,0%	73,0%	DINAS KETAHANAN PANGAN DAN PERTANIAN
			Capaian ternak yang dipotong sesuai dengan kaidah yang baik dan benar	Ekor	6000		6000		6000		0		0			6000					
			<b>Penjaminan Kesehatan Hewan, Penutupan dan Pembukaan Daerah Wabah Penyakit Hewan Menular Dalam Daerah Kabupaten/kota</b>																		
			<b>Capaian Kinerja Pengelolaan Kesehatan Hewan dan Ternak</b>	%	100	1.386.440.516	100	28.602.500	100	1.475.620.516	0	218.281.854	0	605.009.958	-	605.009.958	100	633.612.458	100,0%	45,7%	DINAS KETAHANAN PANGAN DAN PERTANIAN
			Laporan sosialisasi Penyakit Hewan Menular	Dokumen		1.386.440.516	1	28.602.500		1.475.620.516		218.281.854		605.009.958	-	605.009.958	1	633.612.458		45,7%	
			Pemahaman peserta Sosialisasi Penyakit Hewan Menular meningkat sebanyak 80% dari 75 orang	Orang			60										60				
			Pengadaan disinfektan	Liter			125									125					
			Pengadaan vaksin AI ND	Dosis			5500									5500					
			Publikasi Kesehatan Hewan	kali			1									1					
			Laporan Rekapitulasi Data Kesehatan Hewan dan Data Peternakan	Dokumen	12		12		12		3		6		6		6				
			Peserta pelatihan Kader keswan meningkat	Orang	20		20		20		0		0		0		0				
			Peserta Bimtek petugas medis veteriner	Orang	20		20		20		0		0		0		0				
			Peserta pelatihan budidaya ternak yang ASUH (sapi, domba, kambing, ayam, itik)	Orang	1225		1225		1225		600		580		580		580				
			Pengadaan disinfektan	Liter	180		180		180		0		175		175		175				

No	Sasaran	Usuran/Bidang Urusan Pemerintahan Daerah dan Program/Kegiatan	Indikator Kinerja Program (Outcome) Kegiatan (output)	Satuan	Target RPJMD Kabupaten/kota pada Tahun 2026 (Akhir Periode RPJMD)		Realisasi Capaian Kinerja RPJMD Kabupaten/kota sampai dengan RKPD Kabupaten/kota Tahun Lalu (2021)		Target Kinerja dan Anggaran RKPD Kabupaten/kota Tahun Berjalan (2022) yang Dievaluasi		Realisasi Kinerja Pada Triwulan				Realisasi Capaian Kinerja dan Anggaran RKPD Kabupaten/kota yang Dievaluasi		Realisasi Kinerja dan Anggaran RPJMD Kabupaten/kota s/d Tahun 2022 (Akhir Tahun Pelaksanaan RKPD tahun )		Tingkat Capaian Kinerja dan Realisasi Anggaran RPJMD Kabupaten/kota s/d Tahun 2022 (%)		Perangkat Daerah Penanggung Jawab	
					K	Rp	K	Rp	K	Rp	I		II		13		14 = 7 + 13		K	Rp		
											9	10	9	10	9	10	9	10				
			Pengadaan vaksin AI ND	Dosis	39000			39000	0	0	0	9.000			9.000	9000			23,1%			
			Pengadaan vaksin AI ND Itik	Liter	12500			12500	0			2.500			2.500	2500			20,0%			
			Publikasi Kesehatan Hewan	Kali	1			1	0			1			1	1			100,0%			
			Peserta Sosialisasi Penyakit Hewan Menular	Orang	20			20	0			20			20	20			100,0%			
			<b>Pengawasan Pemasukan dan Pengeluaran Hewan dan Produk Hewan Daerah Kabupaten/kota</b>	<b>Capaian Kinerja Pengawasan Hewan dan Produk Hewan</b>	<b>%</b>	<b>100</b>	<b>404.777.224</b>	<b>100</b>	<b>480.424.620</b>	<b>100</b>	<b>404.777.224</b>	<b>0</b>	<b>11.582.208</b>	<b>0</b>	<b>212.127.348</b>	<b>-</b>	<b>212.127.348</b>	<b>100</b>	<b>692.551.968</b>	<b>100,0%</b>	<b>171,1%</b>	<b>DINAS KETAHANAN PANGAN DAN PERTANIAN</b>
				Capaian Kinerja Pelayanan Pemotongan Ternak	%	100		100		100		0		0		-	100		100,0%			
			Penilaian Risiko Penyakit Hewan dan Keamanan Produk Hewan	Laporan keamanan dan keterlibatan lingkungan RPH	Dokumen	12	251.277.224	12	238.841.200	12	251.277.224	3	11.582.208	6	115.241.348	6	115.241.348	18	354.082.548	150,0%	140,9%	
				Laporan kebersihan lingkungan kantor danfasilitas lainnya di RPH	Dokumen	12		12		12		3		6		6		18		150,0%		
				Laporan pengelolan administrasi keuangan di RPH	Dokumen	12		12		12		3		6		6		18		150,0%		
				Pelayanan pemotongan sapi di RPH	Ekor	2500		2500		2500		105		516		516		3016		120,6%		
				Laporan pelaksanaan tugas pengemudi di RPH	Dokumen	12		12		12		3		6		6		6		50,0%		
			Pengawasan atas Penerimaan Persyaratan Teknis untuk Pemasukan dan/atau Pengeluaran Hewan dan Produk Hewan	Laporan pelaksanaan analisis di laboratorium kesmavet	Dokumen		153.500.000	12	241.583.420		153.500.000		0		96.886.000		96.886.000	12	338.469.420		220,9%	
				Laporan Pembekalan petugas pemeriksaan hewan qurban	Dokumen	1		1		1		0		1		1		2		200,0%		
				Pemahaman peserta Bimtek Pemotongan Hewan Qurban meningkat sebanyak 80% dari 26 orang	Orang	240		20		240		0		240		240		260		108,3%		
			<b>Pengelolaan Pelayanan Jasa Laboratorium dan Jasa Medik Veteriner dalam Daerah Kabupaten/kota</b>	<b>Capaian Kinerja Pengelolaan Jasa Laboratorium dan Medik Veteriner</b>	<b>%</b>	<b>100</b>	<b>693.434.500</b>	<b>100</b>	<b>181.044.500</b>	<b>100</b>	<b>693.434.500</b>	<b>0</b>	<b>59.824.173</b>	<b>0</b>	<b>393.619.092</b>	<b>-</b>	<b>393.619.092</b>	<b>100</b>	<b>574.663.592</b>	<b>100,0%</b>	<b>82,9%</b>	<b>DINAS KETAHANAN PANGAN DAN PERTANIAN</b>
			Penyediaan Pelayanan Jasa Medik Veteriner	Laporan pelayanan kesehatan hewan oleh Medik dan Paramedik Veteriner	Dokumen	2	693.434.500	2	181.044.500	2	693.434.500	0	59.824.173	1	393.619.092	1	393.619.092	3	574.663.592	150,0%	82,9%	
				Pelayanan kesehatan hewan di Poskeswan	ekor	10000		103000		10000		1000		8.264		8.264		111264		1112,6%		
				Laporan pelayanan kesehatan hewan oleh Medik dan Paramedik Veteriner	Dokumen	12		12		12		3		6		6		6		50,0%		
				Operasional perawatan kesehatan hewan	Puskesmas	10		10		10		10		10		10		10		100,0%		
				Operasional petugas kesehatan hewan	Puskesmas	10		10		10		10		10		10		10		100,0%		
				Pembelian obat ternak	Paket	1		1		1		0		0		0		0		0,0%		
				Pengiriman dan Pengujian sampel di laboratorium	Paket	1		1		1		1		1		1		1		100,0%		
			<b>Penerapan dan Pengawasan Persyaratan Teknis Kesehatan Masyarakat Veteriner</b>	<b>ersentase Penurunan kejadian dan jumlah kasus penyakit hewan menular</b>	<b>%</b>	<b>100</b>	<b>451.866.016</b>	<b>100</b>	<b>451.866.016</b>	<b>0</b>	<b>40.160.736</b>	<b>0</b>	<b>40.160.736</b>	<b>0</b>	<b>242.374.340</b>	<b>-</b>	<b>242.374.340</b>	<b>0</b>	<b>242.374.340</b>	<b>0,0%</b>	<b>53,6%</b>	<b>DINAS KETAHANAN PANGAN DAN PERTANIAN</b>
			Pendampingan Umit Usaha Hewan dan Produk Hewan	Pelaksanaan Promosi Produk Peternakan	Lokasi	27	424.780.000	27	424.780.000	0	36.300.000	27	231.232.500	27	231.232.500	27	231.232.500	27	231.232.500	100,0%	54,4%	
				Pelaksanaan Sosialisasi pengelolaan Rumah Potong Ayam	Orang	570		570		570		120		120		120		120		21,1%		
				Pelaksanaan Sosialisasi penyediaan produk peternakan yang Aman Sehat Uyah Hesti	Orang	680		680		680		120		240		240		240		35,3%		
			Pengujian Laboratorium Kesehatan Masyarakat Veteriner	Laporan pelaksanaan analisis di laboratorium kesmavet	Dokumen	12	27.086.016	12	27.086.016	3	3.860.736	6	11.141.840	6	11.141.840	6	11.141.840	6	11.141.840	50,0%	41,1%	
			<b>Penerapan dan Pengawasan Persyaratan Teknis Kesejahteraan Hewan</b>	<b>Persentase Penurunan kejadian dan jumlah kasus penyakit hewan menula</b>	<b>%</b>	<b>100</b>	<b>2.500.000</b>	<b>100</b>	<b>2.500.000</b>	<b>100</b>	<b>2.000.000</b>	<b>100</b>	<b>2.500.000</b>	<b>100</b>	<b>2.500.000</b>	<b>100</b>	<b>2.500.000</b>	<b>100</b>	<b>2.500.000</b>	<b>100,0%</b>	<b>100,0%</b>	<b>DINAS KETAHANAN PANGAN DAN PERTANIAN</b>
			Persentase Penurunan kejadian dan jumlah kasus penyakit hewan menular	Peserta Bimtek kestrawan	Orang	20	2.500.000	20	2.500.000	20	2.000.000	20	2.500.000	20	2.500.000	20	2.500.000	20	2.500.000	100,0%	100,0%	
			<b>PROGRAM PENGENDALIAN DAN PENANGGULANGAN BENCANA PERTANIAN</b>	<b>Persentase fasilitasi penanggulangan bencana</b>	<b>%</b>	<b>65,7</b>	<b>70.000.000</b>	<b>66</b>	<b>42.904.000</b>	<b>65,7</b>	<b>70.000.000</b>	<b>0</b>	<b>35.650.000</b>	<b>50</b>	<b>47.900.000</b>	<b>50</b>	<b>47.900.000</b>	<b>116</b>	<b>90.804.000</b>	<b>176,1%</b>	<b>128,7%</b>	<b>DINAS KETAHANAN PANGAN DAN PERTANIAN</b>
			<b>Pengendalian dan Penanggulangan Bencana Pertanian Kabupaten/kota</b>	<b>Capaian KinerjaPengendalian OPT</b>	<b>%</b>	<b>100</b>	<b>70.000.000</b>	<b>100</b>	<b>42.904.000</b>	<b>100</b>	<b>70.000.000</b>	<b>25</b>	<b>35.650.000</b>	<b>50</b>	<b>47.900.000</b>	<b>50</b>	<b>47.900.000</b>	<b>150</b>	<b>90.804.000</b>	<b>150,0%</b>	<b>129,7%</b>	<b>DINAS KETAHANAN PANGAN DAN PERTANIAN</b>
			Pengendalian Organisme Pengganggu Tumbuhan (OPT) Tanaman Pangan Hortikultura, dan Perkebunan	Pemahaman Peserta Pelatihan Perlindungan danPengendalian OPT Meningkat sebanyak 80 %dari 30 orang	Orang		70.000.000	24	42.904.000		70.000.000		35.650.000		47.900.000		47.900.000	24	90.804.000		129,7%	
				Gerakan Pengendalian OPT	Kelompok Tani	52		52		52		12		28		28		28		53,8%		
				Pengadaan Agenzia hayati	Paket	120		120		120		120		120		120		120		100,0%		
			<b>PROGRAM PERIZINAN USAHA PERTANIAN</b>	<b>Persentase Jumlah rekomendasi usaha pertanian yang diterbitkan</b>	<b>%</b>	<b>100</b>	<b>2.700.000</b>	<b>100</b>	<b>2.700.000</b>	<b>0</b>	<b>0</b>	<b>0</b>	<b>0</b>	<b>0</b>	<b>0</b>	<b>0</b>	<b>0</b>	<b>0</b>	<b>0</b>	<b>0,0%</b>	<b>0,0%</b>	<b>DINAS KETAHANAN PANGAN DAN PERTANIAN</b>
			Penerbitan Izin Usaha Pertanian yang Kegiatan Usahanya dalam Daerah Kabupaten/kota	Persentase jumlah rekomendasi usaha pertanian yang diterbitkan	%	100	2.000.000	100	2.000.000	0	0	0	0	0	0	0	0	0	0	0,0%	0,0%	DINAS KETAHANAN PANGAN DAN PERTANIAN
			Pembinaan dan Pengawasan Penerapan Izin Usaha Pertanian	Laporan Pembinaan dan Pengawasan Penerapan Izin Usaha Pertanian	Dokumen	1	2.000.000	1	2.000.000	0	0	0	0	0	0	0	0	0	0	0,0%	0,0%	
			Penerbitan Izin Usaha Produk Benih/Bibit Ternak dan Pakan, Fasilitas Pemeliharaan Hewan, Rumah Sakit Hewan/Pasar Hewan, Rumah Potong Hewan	Persentase jumlah rekomendasi usaha pertanian yang diterbitkan	%	100	700.000	100	700.000	0	0	0	0	0	0	0	0	0	0	0,0%	0,0%	DINAS KETAHANAN PANGAN DAN PERTANIAN

No	Sasaran	Usuran/Bidang Usuran Pemerintahan Daerah Dan Program/Kegiatan	Indikator Kinerja Program (Outcome) Kegiatan (output)	Satuan	Target RPJMD Kabupaten/kota pada Tahun 2026 (Akhir Periode RPJMD)		Realisasi Capaian Kinerja RPJMD Kabupaten/kota sampai dengan RKPD Kabupaten/kota Tahun Lalu (2021)		Target Kinerja dan Anggaran RKPD Kabupaten/kota Tahun Berjalan (2022) yang Dievaluasi		Realisasi Kinerja Pada Triwulan				Realisasi Capaian Kinerja dan Anggaran RKPD Kabupaten/kota yang Dievaluasi		Realisasi Kinerja dan Anggaran RPJMD Kabupaten/kota s/d Tahun 2022 (Akhir Tahun Pelaksanaan RKPD tahun )		Tingkat Capaian Kinerja dan Realisasi Anggaran RPJMD Kabupaten/kota s/d Tahun 2022 (%)		Perangkat Daerah Penanggung Jawab		
					6		7		8		9		10		13		14 = 7 + 13		15=14/6 x100%				
					K	Rp	K	Rp	K	Rp	K	Rp	K	Rp	K	Rp	K	Rp	K	Rp		K	Rp
1	2	3	4	5	6	7	8	9	10	11	12	13	14	15	16	17	18	19	20	21	22	23	
		Penatausahaan Penerbitan Izin Usaha Produksi Benih/Bibit Ternak dan Pakan Fasilitas Pemeliharaan Hewan, Rumah Sakit Hewan/Pasar Hewan, Rumah Potong Hewan	Laporan penerbitan rekomendasi usaha peternakan	Dokumen	12	700.000			12	700.000	0	0	0	0									
		<b>PROGRAM PENYULUHAN PERTANIAN</b>	<b>Cakupan Peningkatan Kemampuan KelembagaanKelas Kelompok Tani</b>	kelompok	38	1.158.684.048	38	914.713.423	38	3.062.609.048	0	194.569.714	0	444.532.306	-	444.532.306	38		1.359.245.729	100,0%	117,3%	DINAS KETAHANAN PANGAN DAN PERTANIAN	
		<b>Pelaksanaan Penyuluhan Pertanian</b>	<b>Capaian Kinerja PengelolaanPenyuluhan danKelembagaan Pertanian</b>	%	100	1.158.684.048	100	914.713.423	100	3.062.609.048	0	194.569.714	0	444.532.306	-	444.532.306	100		1.359.245.729	100,0%	117,3%	DINAS KETAHANAN PANGAN DAN PERTANIAN	
		Peningkatan Kapasitas Kelembagaan Penyuluhan Pertanian di Kecamatan dan Desa	Laporan Rekapitulasi Data Program Penyuluhan	Dokumen	12	95.689.016	12	47.395.860	12	95.689.016	3	30.881.704	6	53.985.458	6	53.985.458	18		101.381.318	150,0%	105,9%		
			Pemahaman peserta Pelatihan Peningkatan kapasitas penyuluh (Penyuluh Swadaya) meningkat sebanyak 100 % dari 30 orang	Orang			30				0		0			30							
			Penyusunan program penyuluhan	Dokumen	17		18				6		9		9		27					158,8%	
			Penelitian kebun	Lokasi	6		6				6		5		5		5					83,3%	
		Peningkatan Kapasitas Kelembagaan Penyuluhan Pertanian di Kecamatan dan Desa (UPTD BPP)	Laporan pelaksanaan koordinasi larip trenggins	Dokumen	1	199.411.016			1	199.411.016	0	16.222.224	0	71.382.208	-	71.382.208	0		71.382.208	0,0%	35,8%		
			Lomba Petugas dan Petani berprestasi	Kali	1				1		0		0			0						0,0%	
			Pelatihan Tematik bagi Penyuluh dan Petani	Kecamatan	17				17		2		5		5		5					29,4%	
		Pengembangan Kapasitas Kelembagaan Petani di Kecamatan dan Desa	Laporan Evaluasi LKMA	Dokumen	1	148.492.500	1	167.780.000	1	148.492.500	0	4.915.500	0	62.513.500	-	62.513.500	1		230.293.500	100,0%	155,1%		
			Pemahaman peserta Bimtek Pembinaan Pertanian meningkat sebanyak 80 %dari 25 org peserta	Orang	25		20				0		0			20						80,0%	
			Pemahaman peserta Pelatihan Penguatan Kelembagaan PA meningkat sebanyak 80 %dari 25 org peserta	Orang	25		20				0		0			20						80,0%	
			Pemahaman peserta SL Penguatan Kelembagaan kelompok Tani KBN meningkat sebanyak 80 %dari 25 org peserta	Orang	25		20				0		0			20						80,0%	
			Penyelenggaraan promosi/pameran pertanian	Kali	16		16				4		6		6		6						37,5%
		Pengembangan Kapasitas Kelembagaan Petani di Kecamatan dan Desa (UPTD BPP)	Laporan Pelaksanaan identifikasi dan penilaian kelas kelembagaan/kelompok tani	Dokumen	1	95.590.000	1	540.762.563	1	95.590.000	0	3.031.000	0	27.429.000	-	27.429.000	1		568.191.563	100,0%	594,4%		
			Laporan pelaksanaan klinik agribisnis keliling	Dokumen	1		1				0		0			1						100,0%	
			Laporan pelaksanaan koordinasi larip trenggins	Dokumen	1		1				1		0			1						100,0%	
			Laporan pendampingan kelembagaan Taruna Tani	Dokumen	1						0		0			0						0,0%	
			Pemahaman peserta Pelatihan Taruna Tani meningkat sebanyak 80 % dari 25 orang	Orang	20						0		0			0						0,0%	
			Laporan Rekapitulasi Data Penyuluhan	Dokumen			12				3		6		6		18						
			Lomba Petugas dan Petani berprestasi	Kali			1				0		0			1							
			Pemahaman Peserta Pelatihan (Ovop Pisang,Perbanyakan Tanaman) meningkat sebanyak 80 %dari 50 orang	Orang			40									40							
			Pemahaman peserta Pelatihan Spertiaka meningkat sebanyak 80 % dari 92 orang	Orang			74									74							
			Pemahaman Peserta SL Agribisnis meningkat sebanyak 80 % dari 25orang	Orang			20									20							
			Pembentukan taruna tani		1		1									1							
		Penyediaan dan Pemanfaatan Sarana dan Prasarana Penyuluhan Pertanian (UPTD BPP)			1	152.650.000										1			152.650.000				
		Penyediaan dan Pemanfaatan Sarana dan Prasarana Penyuluhan Pertanian	Publikasi mass media ( TV, Radio, Buletin)	Kali	3	38.198.516	2	6.125.000	3	1.942.123.516	0	3.937.536	0	10.791.140	-	10.791.140	2		16.916.140	66,7%	44,3%		
			Laporan Data Analisa Usaha Tani (AUT)	Dokumen	1						1		0			0						0,0%	
			Laporan Rekapitulasi Data Hortikultura	Dokumen	12						12		3		6		6					50,0%	
			Laporan Rekapitulasi Data Tanaman Pangan	Dokumen	12						3		3		6		6					50,0%	
			Laporan Rekapitulasi Data Tanaman Perkebunan	Dokumen	12						12		3		6		6					50,0%	
			Rehabilitasi BPP	Unit	2						2		0		0		0					0,0%	
			Pembangunan BPP	Unit	1						1		0		0		0					0,0%	
		Pembentukan dan Penyelenggaraan Sekolah Lapang Kelompok Tani Tingkat Kabupaten/Kota	Gesekan tanam dan panen TPHB	Kali	9	581.303.000	9		9	581.303.000	0	135.581.750	2	218.431.000	2	218.431.000	2		218.431.000	22,2%	37,6%		
			Peserta Pelatihan Budidaya Tanaman Buah-buahan	Orang	60								60		60		60					100,0%	

No	Sasaran	Usuran/Bidang Usuran Pemerintahan Daerah Dan Program/Kegiatan	Indikator Kinerja Program (Outcome) Kegiatan (output)	Satuan	Target RPJMD Kabupaten/kota pada Tahun 2026 (Akhir Periode RPJMD)		Realisasi Capaian Kinerja RPJMD Kabupaten/kota sampai dengan RKPD Kabupaten/kota Tahun Lalu (2021)		Target Kinerja dan Anggaran RKPD Kabupaten/kota Tahun Berjalan (2022) yang Dievaluasi		Realisasi Kinerja Pada Triwulan				Realisasi Capaian Kinerja dan Anggaran RKPD Kabupaten/kota yang Dievaluasi		Realisasi Kinerja dan Anggaran RPJMD Kabupaten/kota s/d Tahun 2022 (Akhir Tahun Pelaksanaan RKPD tahun )		Tingkat Capaian Kinerja dan Realisasi Anggaran RPJMD Kabupaten/kota s/d Tahun 2022 (%)		Perangkat Daerah Penanggung Jawab		
					6		7		8		9		10		13		14 = 7 + 13		15=14/6 x100%				
					K	Rp	K	Rp	K	Rp	K	Rp	K	Rp	K	Rp	K	Rp	K	Rp		K	Rp
1	2	3	4	5	6	7	8	9	10	11	12	13	14	15	16	17	18	19	20	21	22	23	
			Pemahaman peserta Pelatihan Budaya Tanaman Pisang meningkat sebanyak 80% dari 150 orang	Orang	120			120															
			Peserta pelatihan Pelatihan Budidaya Tanaman Bidadmaka	Orang	20			20															
			Pemahaman peserta Pelatihan Pembibitan Pisang meningkat sebanyak 80% dari 100 orang	Orang	80			80															
			Peserta pelatihan pengelolaan pascapanen, pengolahan hasil dan pemasaran	Orang	20			20				20		20									
			Pemahaman peserta Pelatihan Pertanian Organik meningkat sebanyak 80% meningkat sebanyak 80% dari jumlah peserta	Orang	20			20				0		0									
			Pemahaman peserta Pelatihan Tanaman Pangan meningkat sebanyak 80% dari jumlah peserta	Orang	60			60				60		60									
		<b>PROGRAM PENGELOLAAN PERIKANAN TANGKAP</b>	<b>Produksi perikanan tangkap</b>	<b>Ton</b>	<b>837,00</b>	<b>319.975.120,00</b>	<b>850,73</b>	<b>203.016.460,00</b>	<b>831,00</b>	<b>305.066.870,00</b>	<b>226,00</b>	<b>25.104.608,00</b>	<b>443,00</b>	<b>135.670.612,00</b>	<b>443,00</b>	<b>135.670.612,00</b>	<b>1.293,73</b>	<b>338.687.072,00</b>	<b>154,57%</b>	<b>105,85%</b>	<b>DINAS KELAUTAN DAN PERIKANAN</b>		
		<b>Pengelolaan Penangkapan Ikan di Wilayah Sungai, Danau, Waduk, Rawa, dan Genangan Air Lainnya yang dapat Disasakakan dalam 1 (satu) Daerah Kabupaten/ Kota</b>	Persentase ketersediaan stok ikan di perairan umum daratan yang dimanfaatkan	Persen	50,00	5.000.000,00	-	-	50,00	1.000.000,00	-	-	25,00	1.000.000,00	25,00	1.000.000,00	25,00	1.000.000,00	50,00%	20,00%	DINAS KELAUTAN DAN PERIKANAN		
		Penyediaan Data dan Informasi Sumber Daya Ikan	Dokumen DatadetiInformasi Sumber Daya Ikan	Dokumen	1,00	5.000.000,00	-	-	1,00	1.000.000,00	-	0,50	1.000.000,00	0,50	1.000.000,00	0,50	1.000.000,00	50,00%	20,00%				
		<b>Pemberdayaan Nelayan Kecil dalam Daerah Kabupaten/Kota</b>	<b>Persentase nelayan yang memiliki sertifikat kompetensi</b>	<b>Persen</b>	<b>5,00</b>	<b>105.000.000,00</b>	<b>-</b>	<b>79.554.800,00</b>	<b>5,00</b>	<b>124.091.750,00</b>	<b>-</b>	<b>1.615.000,00</b>	<b>-</b>	<b>24.557.500,00</b>	<b>-</b>	<b>24.557.500,00</b>	<b>-</b>	<b>104.112.300,00</b>	<b>0,00%</b>	<b>99,15%</b>	<b>DINAS KELAUTAN DAN PERIKANAN</b>		
		<b>Pengembangan Kapasitas Nelayan Kecil</b>	<b>Peserta sosialisasi peraturan perundangan perikanan tangkap</b>	<b>Orang</b>	<b>-</b>	<b>60.000.000,00</b>	<b>-</b>	<b>79.554.800,00</b>	<b>250,00</b>	<b>118.341.750,00</b>	<b>-</b>	<b>1.615.000,00</b>	<b>50,00</b>	<b>21.707.500,00</b>	<b>50,00</b>	<b>21.707.500,00</b>	<b>50,00</b>	<b>101.262.300,00</b>	<b>168,77%</b>				
			Pemahaman peserta pelatihan penangkapan ikan	Orang	32,00		16,00		20,00								16,00		50,00%				
		<b>Pelaksanaan Fasilitas Pembentukan dan Pengembangan Kelembagaan Nelayan Kecil</b>	<b>Kelompok nelayan yang dibina</b>	<b>Kelompok</b>	<b>20,00</b>	<b>40.000.000,00</b>	<b>-</b>	<b>-</b>	<b>5,00</b>	<b>4.750.000,00</b>	<b>-</b>	<b>-</b>	<b>3,00</b>	<b>2.850.000,00</b>	<b>3,00</b>	<b>2.850.000,00</b>	<b>3,00</b>	<b>2.850.000,00</b>	<b>15,00%</b>	<b>7,13%</b>			
		<b>Pelaksanaan Fasilitas Bantuan Pendanaan, Bantuan Pembiayaan, Kemitraan Usaha</b>	<b>Dokumen kerjasama bantuan pembiayaan dan kemitraan usaha</b>	<b>Dokumen</b>	<b>1,00</b>	<b>5.000.000,00</b>	<b>-</b>	<b>-</b>	<b>1,00</b>	<b>1.000.000,00</b>	<b>-</b>	<b>-</b>	<b>-</b>	<b>-</b>	<b>-</b>	<b>-</b>	<b>-</b>	<b>-</b>	<b>0,00%</b>	<b>0,00%</b>			
		<b>Pengelolaan dan Penyelenggaraan Tempat Pelelangan Ikan (TPI)</b>	<b>Persentase Tempat Pelelangan Ikan yang operasional</b>	<b>Persen</b>	<b>100,00</b>	<b>209.975.120,00</b>	<b>-</b>	<b>123.461.660,00</b>	<b>100,00</b>	<b>179.975.120,00</b>	<b>100,00</b>	<b>23.489.608,00</b>	<b>100,00</b>	<b>110.113.112,00</b>	<b>100,00</b>	<b>110.113.112,00</b>	<b>100,00</b>	<b>233.574.772,00</b>	<b>100,00%</b>	<b>111,24%</b>	<b>DINAS KELAUTAN DAN PERIKANAN</b>		
			<b>Capaian Kinerja Pengelolaan TPI</b>	<b>Persen</b>	<b>100,00</b>	<b>209.975.120,00</b>	<b>100,00</b>	<b>-</b>	<b>-</b>	<b>-</b>	<b>100,00</b>	<b>100,00</b>	<b>-</b>	<b>100,00</b>	<b>-</b>	<b>200,00</b>	<b>-</b>	<b>200,00%</b>	<b>0,00%</b>	<b>DINAS KELAUTAN DAN PERIKANAN</b>			
		<b>Pelayanan Penyelenggaraan Tempat Pelelangan Ikan (TPI)</b>	<b>Laporan pemantauan penyelenggaraan pelayanan pelelangan ikan</b>	<b>Dokumen</b>	<b>12,00</b>	<b>209.975.120,00</b>	<b>-</b>	<b>123.461.660,00</b>	<b>12,00</b>	<b>179.975.120,00</b>	<b>3,00</b>	<b>23.489.608,00</b>	<b>6,00</b>	<b>110.113.112,00</b>	<b>6,00</b>	<b>110.113.112,00</b>	<b>6,00</b>	<b>233.574.772,00</b>	<b>50,00%</b>	<b>111,24%</b>			
			<b>Pengadaan sarana prasarana TPI</b>	<b>Jenis</b>	<b>3,00</b>	<b>-</b>	<b>1,00</b>	<b>-</b>	<b>1,00</b>	<b>-</b>	<b>-</b>	<b>1,00</b>	<b>-</b>	<b>1,00</b>	<b>-</b>	<b>2,00</b>	<b>-</b>	<b>-</b>	<b>66,67%</b>				
			<b>Laporan pengelolaan retribusi TPI</b>	<b>Jenis</b>	<b>3,00</b>	<b>-</b>	<b>12,00</b>	<b>-</b>	<b>-</b>	<b>-</b>	<b>-</b>	<b>-</b>	<b>-</b>	<b>-</b>	<b>-</b>	<b>-</b>	<b>-</b>	<b>-</b>	<b>-</b>				
		<b>PROGRAM PENGELOLAAN PERIKANAN BUDIDAYA</b>	<b>Produksi perikanan budidaya</b>	<b>Ton</b>	<b>13.046,00</b>	<b>2.133.888.880,00</b>	<b>12.853,28</b>	<b>724.445.610,00</b>	<b>12.805,00</b>	<b>1.747.780.368,00</b>	<b>3.440,00</b>	<b>445.135.706,00</b>	<b>-</b>	<b>870.871.748,00</b>	<b>-</b>	<b>870.871.748,00</b>	<b>12.853,28</b>	<b>1.595.317.358,00</b>	<b>98,52%</b>	<b>74,76%</b>	<b>DINAS KELAUTAN DAN PERIKANAN</b>		
		<b>Penerbitan Izin Usaha Perikanan di Bidang Pembudidayaan Ikan yang Usahanya dalam 1 (satu) Daerah Kabupaten/Kota</b>	<b>Penerbitan rekomendasi usaha perikanan</b>	<b>Rekomendasi</b>	<b>1,00</b>	<b>20.050.000,00</b>	<b>-</b>	<b>-</b>	<b>1,00</b>	<b>2.050.000,00</b>	<b>-</b>	<b>-</b>	<b>-</b>	<b>-</b>	<b>-</b>	<b>-</b>	<b>-</b>	<b>-</b>	<b>0,00%</b>	<b>0,00%</b>	<b>DINAS KELAUTAN DAN PERIKANAN</b>		
		<b>Penetapan Persyaratan dan Prosedur Penerbitan Izin Usaha Perikanan Bidang Pembudidayaan Ikan yang Usahanya, Lokasi, dan/atau Manfaat atau Dampak Negatifnya dalam 1 (satu) Daerah Kabupaten/Kota yang Menggunakan Teknologi Sederhana, Semi Intensif, dan Intensif, serta tidak Menggunakan Modal Asing dan/atau Tenaga Kerja Asing</b>	<b>Perubahan Peraturan Bupati tentang Perjinan Usaha Perikanan</b>	<b>Perbup</b>	<b>1,00</b>	<b>5.000.000,00</b>	<b>-</b>	<b>-</b>	<b>1,00</b>	<b>1.000.000,00</b>	<b>-</b>	<b>-</b>	<b>-</b>	<b>-</b>	<b>-</b>	<b>-</b>	<b>-</b>	<b>-</b>	<b>0,00%</b>	<b>0,00%</b>			
		<b>Pelayanan Penerbitan Izin Usaha Perikanan Bidang Pembudidayaan Ikan yang Usahanya, Lokasi, dan/atau Manfaat atau Dampak Negatifnya dalam 1 (satu) Daerah Kabupaten/Kota yang Menggunakan Teknologi Sederhana, Semi Intensif, dan Intensif, serta Tidak Menggunakan Modal Asing dan/atau Tenaga Kerja Asing</b>	<b>Laporan pelaksanaan pelayanan penerbitan izin usaha perikanan</b>	<b>Dokumen</b>	<b>1,00</b>	<b>15.050.000,00</b>	<b>-</b>	<b>-</b>	<b>1,00</b>	<b>1.050.000,00</b>	<b>-</b>	<b>-</b>	<b>-</b>	<b>-</b>	<b>-</b>	<b>-</b>	<b>-</b>	<b>-</b>	<b>0,00%</b>	<b>0,00%</b>			
			<b>Pelaksanaan sosialisasi Peraturan Bupati tentang Perjinan Usaha Perikanan izin usaha perikanan</b>	<b>Kelompok</b>	<b>20,00</b>	<b>-</b>	<b>-</b>	<b>-</b>	<b>10,00</b>	<b>-</b>	<b>-</b>	<b>-</b>	<b>-</b>	<b>-</b>	<b>-</b>	<b>-</b>	<b>-</b>	<b>-</b>	<b>0,00%</b>				

No	Sasaran	Usuran/Bidang Urusan Pemerintahan Daerah Dan Program/Kegiatan	Indikator Kinerja Program (Outcome) Kegiatan (output)	Satuan	Target RPJMD Kabupaten/kota pada Tahun 2026 (Akhir Periode RPJMD)		Realisasi Capaian Kinerja RPJMD Kabupaten/kota sampai dengan RKPD Kabupaten/kota Tahun Lalu (2021)		Target Kinerja dan Anggaran RKPD Kabupaten/kota Tahun Berjalan (2022) yang Dievaluasi		Realisasi Kinerja Pada Triwulan				Realisasi Capaian Kinerja dan Anggaran RKPD Kabupaten/kota yang dievaluasi		Realisasi Kinerja dan Anggaran RPJMD Kabupaten/kota s/d Tahun 2022 (Akhir Tahun Pelaksanaan RKPD tahun )		Tingkat Capaian Kinerja dan Realisasi Anggaran RPJMD Kabupaten/kota s/d Tahun 2022 (%)		Perangkat Daerah Penanggung Jawab			
					6		7		8		9		10		13		14 = 7 + 13		15=14/6 x100%					
					K	Rd	K	Rd	K	Rd	K	Rd	K	Rd	K	Rd	K	Rd	K	Rd		K	Rd	
1	2	3	4	5	6	7	8	9	10	11	12	13	14	15	16	17	18	19	20	21	22			
		Pemberdayaan Pembudi Daya Ikan Kecil	Pembudidayaan ikan penerima kegiatan pemberdayaan yang menerapkan budidaya ikan yang baik	Pembudidayaan	140,00	781.231.880,00	-	281.013.500,00	140,00	829.575.000,00	-	219.718.750,00	-	-	-	-	-	-	-	-	53,57%	87,14%	DINAS KELAUTAN DAN PERIKANAN	
			Capaian Kinerja Pemberdayaan Pembudidayaan Ikan	Persen	100,00	-	100,00	-	-	-	-	-	-	-	-	-	-	-	-	-	-	-		
		Pelaksanaan Fasilitas Pembentukan dan Pengembangan Kelembagaan Pembudi Daya Ikan Kecil	Kelompok penerima fasilitas pembentukan dan pengembangan kelembagaan	Kelompok	50,00	110.281.880,00	-	-	50,00	4.750.000,00	-	-	-	-	-	-	-	-	-	-	0,00%	0,00%		
		Pemberian Pendampingan, Kemudahan Akses Ilmu Pengetahuan, Teknologi dan Informasi, serta Penyelenggaraan Pendidikan dan Pelatihan	Jumlah peserta sarasehan perikanan budidaya	Orang	324,00	670.950.000,00	-	281.013.500,00	425,00	824.825.000,00	-	219.718.750,00	-	399.790.000,00	-	399.790.000,00	-	680.803.500,00	-	-	0,00%	101,47%		
			Jumlah peserta temu lapang perikanan budidaya	Orang	-	-	-	-	300,00	-	-	-	-	-	-	-	-	-	-	-	-	-		
			Pemahaman peserta pelatihan budidaya meningkat sebanyak 80% dari jumlah peserta pelatihan	Orang	324,00	-	224,00	-	480,00	-	-	480,00	-	480,00	-	-	704,00	-	-	-	217,28%	-		
		Pengelolaan Pembudidayaan Ikan	Peningkatan produksi benih ikan air tawar	Persen	5,00	1.332.607.000,00	-	443.432.110,00	5,00	916.155.368,00	-	225.416.956,00	-	471.081.748,00	-	471.081.748,00	-	914.513.858,00	-	-	0,00%	68,63%	DINAS KELAUTAN DAN PERIKANAN	
		Penjaminan Ketersediaan Sarana Pembudidayaan Ikan dalam 1 (satu) Daerah Kabupaten/Kota	Laporan pelaksanaan administrasi di UPTD BBI	Dokumen	12,00	-	298.934.000,00	-	12,00	798.960.336,00	-	3,00	215.458.316,00	-	6,00	418.150.900,00	-	6,00	717.084.900,00	-	50,00%	-		
			Peningkatan Sarana Prasarana BBI	Jenis	1,00	-	-	-	-	-	-	-	-	-	-	-	-	-	-	-	0,00%	-		
			Laporan pelaksanaan pembenihan ikan di BBI Sarosan	Dokumen	12,00	-	12,00	-	12,00	-	-	3,00	-	6,00	-	6,00	-	18,00	-	-	150,00%	-		
			Laporan pelaksanaan pembenihan ikan di BBI Geligitan	Dokumen	12,00	-	12,00	-	12,00	-	-	3,00	-	6,00	-	6,00	-	18,00	-	-	150,00%	-		
			Laporan pelaksanaan pembenihan ikan di BBI Krapyak	Dokumen	12,00	-	12,00	-	12,00	-	-	3,00	-	6,00	-	6,00	-	18,00	-	-	150,00%	-		
			Laporan pelaksanaan pembenihan ikan di BBI Pundong	Dokumen	12,00	-	12,00	-	12,00	-	-	3,00	-	6,00	-	6,00	-	18,00	-	-	150,00%	-		
			Laporan pelaksanaan pembenihan ikan di BBI Sanden	Dokumen	12,00	-	12,00	-	12,00	-	-	3,00	-	6,00	-	6,00	-	18,00	-	-	150,00%	-		
			Produksi benih ikan air tawar	Ekor	#####	-	#####	-	#####	-	#####	-	2.158.255,00	-	2.158.255,00	-	6.179.305,00	-	-	-	112,35%	-		
			Produksi ikan konsumsi	Kg	1.000,00	-	1.417,00	-	684,00	-	171,00	-	581,00	-	581,00	-	1.998,00	-	-	-	199,80%	-		
			Laporan pelaksanaan kebersihan lingkungan dan fasilitas di BBI Pundong	Dokumen	-	-	12,00	-	-	-	-	-	-	-	-	-	-	-	-	-	-	-		
			Percontohan Sarana Budidaya Ikan Gurami	Demplot	-	-	1,00	-	-	-	-	-	-	-	-	-	-	-	-	-	-	-		
			Percontohan Sarana Budidaya Ikan Hias	Demplot	-	-	1,00	-	-	-	-	-	-	-	-	-	-	-	-	-	-	-		
		Pengelolaan Kesehatan Ikan dan Lingkungan Budidaya dalam 1 (satu) Daerah Kabupaten/Kota	Dokumen hasil pengawasan dan pemantauan penyakit, pakan, dan obat ikan	Dokumen	1,00	114.820.240,00	-	63.148.210,00	1,00	94.820.032,00	-	9.958.640,00	-	41.338.348,00	-	41.338.348,00	-	104.486.558,00	-	-	0,00%	91,00%		
			Laporan pengawasan dan pemantauan kesehatan ikan	Dokumen	12,00	-	-	-	12,00	-	-	3,00	-	6,00	-	6,00	-	6,00	-	-	-	50,00%	-	
			Pemahaman peserta bimtek Kader Pengawasa Hama Penyakit ikan meningkat sebanyak 80% dari 250 rang	orang	-	-	-	-	20,00	-	-	-	-	-	-	-	-	-	-	-	-	-		
			Pelaksanaan Ekspose pengawasan dan pemantauan kesehatan ikan	Kali	-	-	1,00	-	-	-	-	-	-	-	-	-	-	-	-	-	-	-		
		Pembinaan dan Pemantauan Pembudidayaan Ikan di Darat	Pemahaman peserta Pelatihan Cara Budidaya ikan yang Baik meningkat sebanyak 80% dari jumlah peserta pelatihan	Orang	60,00	35.950.000,00	-	81.349.900,00	20,00	22.375.000,00	-	-	-	12,00	11.592.500,00	12,00	11.592.500,00	12,00	92.942.400,00	-	20,00%	258,53%		
			Pelaksanaan pembinaan kelembagaan perikanan	-	-	-	14,00	-	-	-	-	-	-	-	-	-	-	-	-	-	-	-		
		PROGRAM PENGAWASAN SUMBER DAYA KELAUTAN DAN PERIKANAN	Penurunan jumlah pelanggaran peraturan	Persen	5,00	79.900.000,00	-	-	5,00	224.641.343,00	-	11.755.000,00	-	200.379.250,00	-	200.379.250,00	-	200.379.250,00	-	-	0,00%	250,79%	DINAS KELAUTAN DAN PERIKANAN	
		Pengawasan Sumber Daya Perikanan di Wilayah Sungai, Danau, Waduk, Rawa, dan Genangan Air Lainnya yang dapat Diusahakan Dalam Kabupaten/Kota	Penurunan jumlah pelanggaran peraturan	Persen	5,00	79.900.000,00	-	-	5,00	224.641.343,00	-	11.755.000,00	-	200.379.250,00	-	200.379.250,00	-	200.379.250,00	-	-	0,00%	250,79%	DINAS KELAUTAN DAN PERIKANAN	
		Pengawasan Usaha Perikanan Tangkap di Wilayah Sungai, Danau, Waduk, Rawa, dan Genangan Air Lainnya yang dapat Diusahakan dalam Kabupaten/Kota	Laporan pembinaan Kelompok Masyarakat Pengawas (Polmaswas)	Dokumen	12,00	67.000.000,00	-	-	12,00	37.367.593,00	-	3,00	11.755.000,00	-	6,00	14.605.000,00	6,00	14.605.000,00	6,00	14.605.000,00	50,00%	21,80%		
			Pelaksanaan Pengawasan cara penangkapan ikan yang baik	Lokasi	1,00	-	-	-	1,00	-	-	-	-	0,50	0,50	-	0,50	-	-	-	50,00%	-		
			Pemahaman peserta Sosialisasi Peraturan Perundang-undangan perikanan Tangkap meningkat sebanyak 80% dari jumlah peserta	Orang	100,00	-	-	-	24,00	-	-	-	-	24,00	24,00	-	24,00	-	-	-	24,00%	-		
		Pengawasan Usaha Perikanan Bidang Pembudidayaan Ikan di Wilayah Sungai, Danau, Waduk, Rawa, dan Genangan Air Lainnya yang dapat Diusahakan dalam Kabupaten/Kota	Pelaksanaan pengawasan Cara Budidaya Ikan yang Baik (CBIB) di Kelompok	Kelompok	25,00	12.900.000,00	-	-	5,00	187.273.750,00	-	-	-	3,00	185.774.250,00	3,00	185.774.250,00	3,00	185.774.250,00	12,00%	1440,11%			





No	Sasaran	Usuran/Bidang Usuran Pemerintahan Daerah Dan Program/Kegiatan	Indikator Kinerja Program (Outcome) Kegiatan (output)	Satuan	Target RPJMD Kabupaten/kota pada Tahun 2026 (Akhir Periode RPJMD)		Realisasi Capaian Kinerja RPJMD Kabupaten/kota sampai dengan RKPD Kabupaten/kota Tahun Lalu (2021)		Target Kinerja dan Anggaran RKPD Kabupaten/kota Tahun Berjalan (2022) yang Dievaluasi		Realisasi Kinerja Pada Triwulan		Realisasi Capaian Kinerja dan Anggaran RKPD Kabupaten/kota yang Dievaluasi		Realisasi Kinerja dan Anggaran RPJMD Kabupaten/kota s/d Tahun 2022 (Akhir Tahun Pelaksanaan RKPD tahun )		Tingkat Capaian Kinerja dan Realisasi Anggaran RPJMD Kabupaten/kota s/d Tahun 2022 (%)		Perangkat Daerah Penanggung Jawab		
					K	Rp	K	Rp	K	Rp	I		II		13		14 = 7 + 13			15=14/6 x100%	
											K	Rp	K	Rp	K	Rp	K	Rp		K	Rp
			Pengembangan daya tarik produk	Orang	-	-	-	-	-	-	-	-	-	-	-	-	-	-			
			Pelatihan IKM Perca Kayu	Orang	-	-	-	-	-	-	-	-	-	-	-	-	-	-			
			Pelatihan olahan FGD Kemitraan KM	Orang	-	-	-	-	-	-	-	-	-	-	-	-	-	-			
			Tas Pasar	Orang	-	-	-	-	-	-	-	-	-	-	-	-	-	-			
			Money Pelatihan	Orang	-	-	-	-	-	-	-	-	-	-	-	-	-	-			
			Pelatihan Kemasan (makramah)	Orang	-	-	-	-	-	-	-	-	-	-	-	-	-	-			
			Pelatihan Kerajinan Bambu keang	Orang	-	-	-	-	-	-	-	-	-	-	-	-	-	-			
			Pelatihan IKM sangkar Ayam	Orang	-	-	-	-	-	-	-	-	-	-	-	-	-	-			
			Pelatihan tatakelola Kewirausahaan	Orang	40	-	-	-	-	-	-	-	-	-	-	-	-	0,00%			
			Pelatihan pemasaran produk	Orang	-	-	-	-	-	-	-	-	-	-	-	-	-	-			
			Pelatihan Modifikasi Keris	Orang	-	-	-	-	-	-	-	-	-	-	-	-	-	-			
			Temu Bienen, Kemitraan dan jaringan bisnis	Orang	-	-	-	-	-	-	-	-	-	-	-	-	-	-			
			Pelatihan IKM Kulit	Orang	20	-	-	-	-	-	-	-	-	-	-	-	-	0,00%			
			pelatihan Ecoprint	Orang	20	-	-	-	-	-	-	-	-	-	-	-	-	0,00%			
			Pelatihan Batik	Orang	20	-	-	-	-	-	-	-	-	-	-	-	-	0,00%			
			Pameran Usaha Kalurahan Mandiri Budaya	Orang	20	-	-	-	-	-	-	-	-	-	-	-	-	0,00%			
			Bimtek Souvenir	Orang	20	-	-	-	-	-	-	-	-	-	-	-	-	0,00%			
			Pelatihan IKM kemas dan pemasaran makanan (modernisasi produk)	Orang	-	-	-	-	-	-	-	-	-	-	-	-	-	-			
			<b>Pengembangan Kearifan Lokal dan Potensi Budaya</b>	<b>Kalurahan</b>		<b>337.000.000</b>			<b>7</b>	<b>386.000.000</b>			<b>12.000.000</b>		<b>12.000.000</b>		<b>12.000.000,00</b>		<b>DINAS KOPERASI, USAHA KECIL DAN MENENGAH, PERINDUSTRIAN DAN PERDAGANGAN</b>		
			Pengembangan Industri Kreatif			337.000.000				386.000.000			12.000.000		12.000.000		12.000.000,00		3,6%		
			Pelatihan IKM Batik	Orang	-	-	-	-	-	30	-	-	-	-	-	-	-	-			
			Pelatihan IKM Keris	Orang	-	-	-	-	-	20	-	-	-	-	-	-	-	-			
			Pelatihan IKM Kostum Pakelan Wayang Orang	Orang	-	-	-	-	-	40	-	-	-	-	-	-	-	-			
			Pelatihan IKM Lurik	Orang	-	-	-	-	-	20	-	-	-	-	-	-	-	-			
			Pelatihan IKM Tatah sungging	Orang	-	-	-	-	-	20	-	-	-	-	-	-	-	-			
			Pelatihan Kuliner di Rintisan Desa Preneur	Orang	-	-	-	-	-	40	-	-	40	-	40	-	40	-			
			Pelatihan Pembuatan Produk Kecantikan Tradisional	Orang	-	-	-	-	-	20	-	-	20	-	20	-	20	-			
			Pelatihan Kuliner di Rintisan Desa Preneur	orang	-	-	-	-	-	-	-	-	-	-	-	-	-	-			
			Facilitasi Sarpras pemasaran bagi UKM	IKM	30	-	-	-	-	-	-	-	-	-	-	-	-	0,00%			
			Facilitasi Perizinan Berusaha	IKM	30	-	-	-	-	-	-	-	-	-	-	-	-	0,00%			
			Peningkatan Nilai Produk melalui Pelatihan desain produk dan packaging	IKM	30	-	-	-	-	-	-	-	-	-	-	-	-	0,00%			
			Peningkatan nilai penjualan melalui pelatihan pemasaran	IKM	30	-	-	-	-	-	-	-	-	-	-	-	-	0,00%			
			Peningkatan SDM UKM melalui pelatihan penguasaan Bahasa Inggris dan Komputer, dan Pelayanan Customer Service	IKM	30	-	-	-	-	-	-	-	-	-	-	-	-	0,00%			
			Temelenggaranya Sekolah Pasar	IKM	30	-	-	-	-	-	-	-	-	-	-	-	-	0,00%			
			<b>PROGRAM PERIZINAN DAN PENDAFTARAN PERUSAHAAN</b>	<b>%</b>		<b>213.444.000</b>	<b>#####</b>	<b>114.174.700</b>	<b>51</b>	<b>264.158.048</b>		<b>21.797.900</b>		<b>93.584.616</b>		<b>93.584.616</b>	<b>158.889.210,28</b>	<b>207.759.316,00</b>	<b>97,3%</b>	<b>DINAS KOPERASI, USAHA KECIL DAN MENENGAH, PERINDUSTRIAN DAN PERDAGANGAN</b>	
			<b>Penerbitan Izin Pengelolaan Pasar Rakyat, Pusat Perbelanjaan, dan Izin Usaha Toko Swalayan</b>	<b>%</b>		<b>168.444.000</b>		<b>114.174.700</b>	<b>50</b>	<b>264.158.048</b>		<b>21.797.900</b>		<b>93.584.616</b>		<b>93.584.616</b>		<b>207.759.316,00</b>	<b>123,3%</b>	<b>DINAS KOPERASI, USAHA KECIL DAN MENENGAH, PERINDUSTRIAN DAN PERDAGANGAN</b>	
			Facilitasi Pemenuhan Komitmen Perolehan Perizinan Pasar Rakyat, Pusat Perbelanjaan, dan Toko Swalayan melalui Sistem Pelayanan Perizinan Berusaha Terintegrasi Secara Elektronik			168.444.000		114.174.700		264.158.048		21.797.900		93.584.616		93.584.616		207.759.316,00	123,3%		
			Jumlah Rekomendasi perizinan yang dikeluarkan sesuai ketentuan	Dokumen			29		30		14		25		25		54				
			Laporan Data Rekomendasi Ijin Usaha Pendirian	Dokumen	1		12		1		-		-		-		12		1200,00%		
			Laporan Data Toko Swalayan dan Pusat Perbelanjaan	Dokumen	1		12		1		-		-		-		12		1200,00%		
			Laporan Hasil Monitoring Perizinan Usaha	Dokumen	1		-		1		-		-		-		-		0,00%		
			Laporan Kinerja Tenaga Pendukung	Dokumen	24		-		36		9		18		18		18		75,00%		
			Laporan Monitoring dan Evaluasi Gudang	Dokumen	1		-		1		-		-		-		-		0,00%		
			Laporan Sosialisasi	Dokumen	-		-		10		-		10		10		-		-		
			Laporan ST RW	Dokumen	1		-		-		-		-		-		-		0,00%		
			Lisensi (Zoom meeting)	Paket	-		1		1		-		-		-		1		-		
			Peserta Sosialisasi	Orang	-		90		-		-		-		-		90		-		
			Kegiatan Pengendalian Fasilitas Penyimpanan Bahan Berbahaya dan Pengawasan Distribusi, Pengamanan dan Pelabelan Bahan Berbahaya Tingkat Daerah Kabupaten/ Kota	Persen	1	45.000.000													0,00%	0,0%	
			Pemeriksaan Penyimpanan Bahan Berbahaya	Dokumen	1	20.000.000													-	0,0%	
			Laporan hasil pemeriksaan	Dokumen	1														0,00%		



No	Sasaran	Usuran/Bidang Usuran Pemerintahan Daerah Dan Program/Kegiatan	Indikator Kinerja Program (Outcome) Kegiatan (output)	Satuan	Target RPJMD Kabupaten/kota pada Tahun 2026 (Akhir Periode RPJMD)	Realisasi Capaian Kinerja RPJMD Kabupaten/kota sampai dengan RKPD Kabupaten/kota Tahun Lalu (2021)		Target Kinerja dan Anggaran RKPD Kabupaten/kota Tahun Berjalan (2022) yang Dievaluasi	Realisasi Kinerja Pada Triwulan		Realisasi Capaian Kinerja dan Anggaran RKPD Kabupaten/kota yang Dievaluasi	Realisasi Kinerja dan Anggaran RPJMD Kabupaten/kota s/d Tahun 2022 (Akhir Tahun Pelaksanaan RKPD tahun )		Tingkat Capaian Kinerja dan Realisasi Anggaran RPJMD Kabupaten/kota s/d Tahun 2022 (%)		Perangkat Daerah Penanggung Jawab				
						K	Rd		K	Rd		K	Rd	K	Rd		K	Rd	K	Rd
1	2	3	4	5	6	7	8	9	10	13	14 = 7 + 13	15 = 14/6 x 100%	16							
		Pengawasan Distribusi, Pengemasan dan Pelabelan Bahan Berbahaya Terhadap Pengguna Akhir Bahan Berbahaya (PA-B2) maupun Produk B2 (P-B2)			25.000.000									0,0%						
		Laporan hasil pengawasan	Dokumen	1										0,00%						
		<b>PROGRAM PENINGKATAN SARANA DISTRIBUSI PERDAGANGAN</b>	Persentase pertumbuhan omzet pedagang pasar rakyat	%	8.200.000.000	0,50	6.857.585.478	2	8.751.404.879		904.718.700	2.075.726.992	2.075.726.992	0,50	8.933.312.470,00	108,9%	DINAS KOPERASI, USAHA KECIL DAN MENENGAH, PERINDUSTRIAN DAN PERDAGANGAN			
		<b>Pembangunan dan Pengelolaan Sarana Distribusi Perdagangan</b>	Pasar Sehat	%	6.833.880.000	77,41	5.971.372.893	30	7.626.140.931		729.083.600	1.624.198.476	1.624.198.476	77,41	7.595.571.369,00	111,1%	DINAS KOPERASI, USAHA KECIL DAN MENENGAH, PERINDUSTRIAN DAN PERDAGANGAN			
		Penyediaan Sarana Distribusi Perdagangan			5.419.266.840		5.772.472.168		4.573.382.655		131.999.900	368.456.076	368.456.076		6.140.928.244,00	113,3%				
		Laporan Kinerja Tenaga Pendukung	Dokumen					96		24		48	48							
		Pemenuhan Sarana Kebersihan	Pasar					31		31		32	32							
		Rehabilitasi Pasar	Pasar	18		19					3,68	4	22							
		GED pasar rakyat premium	Dokumen	1																
		Laporan data dan informasi pasar	Dokumen			36									36					
		Laporan data sampah pasar	Dokumen			180									180					
		Laporan keamanan lingkungan pasar	Dokumen			156									156					
		Laporan kebersihan lingkungan pasar	Dokumen			840									840					
		Masterplan Pasar premium	Dokumen			-									-					
		Penataan pasar premium	Pasar			-									-					
		Review DED	Dokumen			1									1					
		Facilitasi Pengelolaan Sarana Distribusi Perdagangan			1.414.613.160		198.900.725		3.052.758.276		597.083.700	1.255.742.400	1.255.742.400		1.454.643.125,00	102,8%				
		Bazar Pelaku Usaha	Kali				1													
		Laporan Kinerja Tenaga Pendukung	Dokumen		1.440		1.200			300		600	600		600	41,67%				
		Laporan Sosialisasi	Dokumen			7					3	3	3		3					
		Pendataan dan Pemetaan PKL	Dokumen			1			1		1	1	1		1					
		Rehabilitasi PSG dengan Fasilitas Dtabel	Kawasan			1														
		90% dari 100 orang peserta pengelola pasar meningkat pengetahuan dan kemampuannya	Orang			80									80					
		Jumlah peserta pendampingan APPSI	Orang			140									140					
		Laporan administrasi promosi dan kemitraan	Dokumen			12									12					
		Laporan analisa promosi pasar	Dokumen			12									12					
		Laporan data dan informasi pasar	Dokumen			12									12					
		Pasar rakyat ber-SNI	Pasar			1									1					
		Promosi pasar	Kali			-									-					
		Publikasi media cetak	Kali			2									2					
		Balho terpelihara	Paket			1									1					
		<b>Pembinaan Terhadap Pengelola Sarana Distribusi Perdagangan Masyarakat di Wilayah Kerjanya</b>	Cakupan Pelaku Usaha yang dibina	%	25	1.366.120.000	886.212.585	5	1.125.263.948		175.635.100	451.528.516	451.528.516		1.337.741.101,00	0,00%	97,9%	DINAS KOPERASI, USAHA KECIL DAN MENENGAH, PERINDUSTRIAN DAN PERDAGANGAN		
		Pembinaan dan Pengendalian Pengelola Sarana Distribusi Perdagangan			1.038.114.588		687.311.860		902.523.916		160.349.800	370.785.872	370.785.872		1.058.097.732,00	101,9%				
		Database Pedstansi	Dokumen				1				1	1	1		1					
		Laporan Dana Berqulir	Dokumen			216									216					
		Laporan Kinerja Tenaga Pendukung	Dokumen					312		78		156	156		156					
		Laporan Omset Pedagang	Paket			1									1					
		Laporan PAD	Dokumen		12						6	6	6		6	50,00%				
		Laporan Sosialisasi	Dokumen					10			3	3	3		3					
		Pemberdayaan Pengelola Sarana Distribusi Perdagangan			12	328.005.412	198.900.725		222.740.032		15.285.300	80.742.644	80.742.644		279.643.369,00	85,3%				
		Laporan Kinerja Tenaga Pendukung	Dokumen		288				24		6	12	12		12	4,17%				
		Pasar Rakyat Ber-SNI	Pasar					1							1					
		Pelatihan Pedagang Pasar	Orang			80		90			90	90	90		170					
		Pemeliharaan Balho	Paket			1		1							1					
		Peremihan Pasar	Kali			1		1							1					
		Tim PSU	Paket			3		3							3					
		<b>PROGRAM STABILISASI HARGA BARANG KEBUTUHAN POKOK DAN BARANG PENTING</b>	Persentase koefisien variasi harga antar waktu (stabilitas bahan pokok antar waktu)	%	5	242.000.000	11	144.630.300	5	269.886.664		36.590.300	89.601.988	89.601.988	11,00	234.232.288,00	220,00%	96,8%	DINAS KOPERASI, USAHA KECIL DAN MENENGAH, PERINDUSTRIAN DAN PERDAGANGAN	
		Kegiatan Menjamin Ketersediaan Barang Kebutuhan Pokok dan Barang Penting di Tingkat Daerah Kabupaten/Kota	Laporan Ketersediaan Bapok di tingkat Agen dan Pasar Rakyat	dokumen	12	30.000.000	10							10,00		83,33%	0,0%	DINAS KOPERASI, USAHA KECIL DAN MENENGAH, PERINDUSTRIAN DAN PERDAGANGAN		
		Koordinasi dan Sinkronisasi Ketersediaan Barang Kebutuhan Pokok dan Barang Penting di Tingkat Agen dan Pasar Rakyat				10.000.000											0,0%			
		Laporan Ketersediaan Bapok di tingkat Agen dan Pasar Rakyat	Dokumen		1												0,00%			
		Koordinasi dan Sinkronisasi Ketersediaan Peningkatan Aksesibilitas Barang Kebutuhan pokok dan Barang Penting di Tingkat Agen dan Pasar Rakyat				10.000.000											0,0%			
		Laporan Aksesibilitas Bapok di tingkat Agen dan Pasar Rakyat	Dokumen		1												0,00%			

No	Sasaran	Usuran/Bidang Usuran Pemerintahan Daerah Dan Program/Kegiatan	Indikator Kinerja Program (Outcome) Kegiatan (output)	Satuan	Target RPJMD Kabupaten/kota pada Tahun 2026 (Akhir Periode RPJMD)		Realisasi Capaian Kinerja RPJMD Kabupaten/kota sampai dengan RKPD Kabupaten/kota Tahun Lalu (2021)		Target Kinerja dan Anggaran RKPD Kabupaten/kota Tahun Berjalan (2022) yang Dievaluasi		Realisasi Kinerja Pada Triwulan		Realisasi Capaian Kinerja dan Anggaran RKPD Kabupaten/kota yang Dievaluasi		Realisasi Kinerja dan Anggaran RPJMD Kabupaten/kota s/d Tahun 2022 (Akhir Tahun Pelaksanaan RKPD tahun )		Tingkat Capaian Kinerja dan Realisasi Anggaran RPJMD Kabupaten/kota s/d Tahun 2022 (%)		Perangkat Daerah Penanggung Jawab			
					K	Rp	K	Rp	K	Rp	I		II		13		14 = 7 + 13			K	Rp	
											K	Rp	K	Rp	K	Rp	K	Rp				K
1		Pengendalian Ketersediaan Barang Kebutuhan Pokok dan Barang Penting di Tingkat Agen dan Pasar Rakyat				10.000.000													0,0%			
		Laporan pengendalian ketersediaan bapak	Dokumen		1														0,00%			
		Pengendalian Harga dan Stok Barang Kebutuhan Pokok dan Barang Penting di Tingkat Pasar Kabupaten/Kota	Persentase Koefisien Variasi Harga Antar Waktu (Stabilitas Harga Bapok Antar Waktu)	%		195.882.800		144.630.300	10	233.813.148		30.830.300		74.863.016		74.863.016		219.493.316,00	112,1%	DINAS KOPERASI, USAHA KECIL DAN MENENGAH, PERINDUSTRIAN DAN PERDAGANGAN		
		Pemantauan Harga dan Stok Barang Kebutuhan Pokok dan Barang Penting pada Pelaku Usaha Distribusi Barang dalam 1 (satu) Kabupaten/Kota			4	165.388.622		130.565.300		211.143.148		28.330.300		66.403.016		66.403.016		196.968.316,00	0,00%	119,1%		
		Jumlah Data Harga Barang Kebutuhan Pokok dan Barang Penting yang Akurat	Dokumen		12		36		12		3		6	6		42			350,00%			
		Laporan Hasil Pemantauan Bahan Penting Lainnya di Beberapa Pelaku Usaha, Termasuk Pupuk	Dokumen		4		4		4		1		2	2		6			150,00%			
		Laporan Jumlah Gudang SRG yang Termanfaatkan	Dokumen		1		1		1		-		-	-		-			0,00%			
		Laporan Kinerja Tenaga Pendukung	Dokumen		36		36		36		9		18	18		18			50,00%			
		Laporan Sosialisasi	Dokumen		-		-		8		-		-	-		-			-			
		Stabilisasi Harga Bapok Hasil Hortikultura Antar Waktu	%		23				24		6		12	12		12			52,17%			
		Stabilisasi Harga Bapok Hasil Industri Antar Waktu	%		9				10		2,50		5	5		5			55,56%			
		Stabilisasi Harga Bapok Hasil Pertanian Antar Waktu	%		4				5		1,25		2,50	3		3			62,50%			
		Stabilisasi Harga Bapok Hasil Peternakan Antar Waktu	%		8				9		2,25		4,50	5		5			56,25%			
		Laporan Pemantauan harga barang kebutuhan pokok di pasar rakyat	Dokumen				12									12						
		Pembayaran BPJS Kesehatan	OB				12									12						
		Pertengkapan Uji Bahan Berbahaya	Jenis				0															
		Pelaksanaan Operasi Pasar Reguler dan Pasar Khusus yang Berdampak dalam 1 (satu) Kabupaten/Kota			3	30.494.178		14.065.000		22.670.000		2.500.000		8.460.000		8.460.000		22.525.000,00		73,9%		
		Operasi Pasar Dalam Rangka Stabilisasi Harga Bapokting Menjelang HKGN	Dokumen		3		2		2		1		1	1		3			100,00%			
		Pengawasan Pupuk dan Pestisida Bersubsidi di Tingkat Daerah Kabupaten/Kota	Persentase Kinerja Realisasi Pupuk	%		16.117.200		-	45	36.073.516		5.760.000		14.738.972		14.738.972		14.738.972,00		91,4%	DINAS KOPERASI, USAHA KECIL DAN MENENGAH, PERINDUSTRIAN DAN PERDAGANGAN	
		Pengawasan Penyaluran dan Penggunaan Pupuk dan Pestisida Bersubsidi			1	16.117.200			36.073.516		5.760.000		14.738.972	14.738.972		14.738.972,00			91,4%			
		Laporan Kinerja Tenaga Pendukung	Dokumen		-		12		12		3		6	6		6						
		Laporan Penawas Pupuk	Dokumen		1		1		1		-		-	-		-			0,00%			
		PROGRAM PENGEMBANGAN EKSPOR	Nilai Ekspor	Juta US\$		120	1.200.000.000		81.290.000	80	756.658.358		14.243.300		141.720.794		141.720.794		223.010.794,00	0,00%	18,6%	DINAS KOPERASI, USAHA KECIL DAN MENENGAH, PERINDUSTRIAN DAN PERDAGANGAN
		Penyelenggaraan Promosi Dagang melalui Pameran Dagang dan Misi Dagang bagi Produk Ekspor Unggulan yang terdapat pada 1 (satu) Daerah Kabupaten/Kota	Jumlah UKM Ekspor yang Mendapatkan Fasilitas Pemasaran	%		1.200.000.000		81.290.000	50	756.658.358		14.243.300		141.720.794		141.720.794		223.010.794,00		18,6%	DINAS KOPERASI, USAHA KECIL DAN MENENGAH, PERINDUSTRIAN DAN PERDAGANGAN	
		Pembinaan dan Pengembangan Usaha Produk Ekspor Unggulan Kabupaten/Kota			40	75.000.000		81.290.000		756.658.358		14.243.300		141.720.794		141.720.794		223.010.794,00		297,3%		
		Jumlah Pameran Produk Ekspor	Kali				2		2		-		-	-		-						
		Laporan Data Ekspor	Dokumen		1		12		12		-		-	-		12			1200,00%			
		Laporan Kinerja Tenaga Pendukung	Dokumen		24		12		24		6		12	12		24			100,00%			
		Laporan Sosialisasi	Dokumen				10		10		-		8	8		8						
		Penyelenggaraan Temu Bisnis	Kali		1		1		1		-		-	-		-			0,00%			
		Peserta pelatihan 80% Dari 60 Orang Peserta Pelatihan Meningkatkan Pengetahuan Dan Kemampuannya	Orang		40		195		40		-		120	120		120			300,00%			
		Pameran Dagang Nasional	jumlah pameran	event		400.000.000														0,0%		
		Pameran Dagang Lokal	jumlah pameran	event		500.000.000														0,0%		
		Dagang Bagi Produk Ekspor Unggulan	jumlah misi dagang ke negara mitra	promosi		125.000.000														0,0%		
		Peningkatan Citra Produk Ekspor	jumlah pencitraan yang dilaksanakan	kali		100.000.000														0,0%		
		PROGRAM STANDARDISASI DAN PERLINDUNGAN KONSUMEN	Persentase Alat-alat Ukur Takar Timbang dan Perengkapannya (UJTP) bertanda tera sah yang berlaku	%		488.056.200	7,28	336.873.195	27	400.004.060		80.897.373		171.994.681		171.994.681	7,28	508.867.876,00	18,20%	104,3%	DINAS KOPERASI, USAHA KECIL DAN MENENGAH, PERINDUSTRIAN DAN PERDAGANGAN	

No	Sasaran	Usuran/Bidang Usuran Pemerintahan Daerah Dan Program/Kegiatan	Indikator Kinerja Program (Outcome) Kegiatan (output)	Satuan	Target RPJMD Kabupaten/kota pada Tahun 2026 (Akhir Periode RPJMD)		Realisasi Capaian Kinerja RPJMD Kabupaten/kota sampai dengan RKPD Kabupaten/kota Tahun Lalu (2021)		Target Kinerja dan Anggaran RKPD Kabupaten/kota Tahun Berjalan (2022) yang Dievaluasi		Realisasi Kinerja Pada Triwulan		Realisasi Capaian Kinerja dan Anggaran RKPD Kabupaten/kota yang Dievaluasi		Realisasi Kinerja dan Anggaran RPJMD Kabupaten/kota s/d Tahun 2022 (Akhir Tahun Pelaksanaan RKPD tahun )		Tingkat Capaian Kinerja dan Realisasi Anggaran RPJMD Kabupaten/kota s/d Tahun 2022 (%)		Perangkat Daerah Penanggung Jawab		
					6		7		8		I		II		13		14 = 7 + 13			15=14/6 x100%	
					K	Rp	K	Rp	K	Rp	K	Rp	K	Rp	K	Rp	K	Rp		K	Rp
1																					
		Peleaksanaan Metrologi Legal, Berupa Tera, Tera Ulang, dan Pengawasan	Persentase Alat-alat Ukur Takar Timbang dan Perlingkapannya (UJTP) bertanda tera sah yang berlaku	%	45	488.056.200	7,28	336.873.195	25	400.004.000	80.897.373	171.994.681	-	171.994.681	7,28	508.867.876,00	16,18%	104,3%	DINAS KOPERASI, USAHA KECIL DAN MENENGAH, PERINDUSTRIAN DAN PERDAGANGAN		
		Peleaksanaan Metrologi Legal, Berupa Tera, Tera Ulang				434.418.824	336.873.195				78.079.373	152.759.681		152.759.681		489.632.876,00		112,7%			
			Jumlah UJTP yang ditera/tera ulang Pada Tahun N	Unit	9.500		8554		8.000		2.357	5.423		5.423		13.977		147,13%			
			Laporan Kinerja Tenaga Pendukung	Dokumen	-				96		24	48		48		48					
			Layanan Perkantoran	Bulan	12				12		3	6		6		6		50,00%			
			Laporan alat UJTP yang ditera/tera ulang	Dokumen			12									12					
			Laporan kebersihan lingkungan kantor	Dokumen			48									48					
			Laporan pelaksanaan tera/tera ulang	Dokumen			24									24					
			Laporan penelausahaan metrologian	Dokumen			12									12					
			PPTK	Or			0									10					
			Peserta Diklat Metrologian	OK			0									-					
			Peserta Sosialisasi	Orang			60									60					
		Pengawasan/Penyuluhan Metrologi Legal				53.637.376				65.729.000		2.818.000		19.235.000		19.235.000		19.235.000,00		35,9%	
			Laporan Sosialisasi	Dokumen	-				5				2		2	2,00					
			Peningkatan Pemahaman Konsumen / Pelaku Usaha Tentang Metrologian (75% dari Jumlah Peserta)	Orang	-				40				40		40,00						
			Jumlah BDKT yang diawasi	Unit		10												0,00%			
			Peningkatan pemahaman konsumen/pelaku usaha tentang metrologian	%		50												0,00%			
		<b>PROGRAM PENGGUNAAN DAN PEMASARAN PRODUK DALAM NEGERI</b>	<b>Cakupan promosi penggunaan dan pemasaran dalam negeri</b>	%	<b>25</b>	<b>600.000.000</b>												<b>0,00%</b>	<b>0,0%</b>	<b>DINAS KOPERASI, USAHA KECIL DAN MENENGAH, PERINDUSTRIAN DAN PERDAGANGAN</b>	
		<b>Peleaksanaan Promosi, Pemasaran dan Peningkatan Penggunaan Produk Dalam Negeri</b>	<b>Peningkatan potensi akses pelaksanaan promosi produk</b>	%	<b>10</b>	<b>600.000.000</b>												<b>0,00%</b>	<b>0,0%</b>	<b>DINAS KOPERASI, USAHA KECIL DAN MENENGAH, PERINDUSTRIAN DAN PERDAGANGAN</b>	
		<b>Peleaksanaan Promosi Penggunaan Produk Dalam Negeri di Tingkat Kabupaten/Kota</b>				350.000.000													0,0%		
			Jumlah fasilitas promosi dan pemasaran produk dalam negeri dan produk unggulan daerah	event		2												0,00%			
		<b>Pemasaran dan Peningkatan Penggunaan Produk Dalam Negeri di Tingkat Kabupaten/Kota</b>				150.000.000													0,0%		
			kampanye penggunaan produk lokal	event		1												0,00%			
		<b>Peningkatan Sistem dan Jaringan Informasi Perdagangan</b>				100.000.000													0,0%		
			Temu usaha oerdananaan	kali		1												0,00%			
		<b>PROGRAM PELAYANAN IZIN USAHA SIMPAN PINJAM</b>	<b>Persentase rekomendasi penerbitan izin usaha simpan pinjam yang diterbitkan untuk koperasi dengan wilayah keanggotaan dalam daerah kabupaten</b>	<b>Persen</b>	<b>2,5</b>	<b>32.000.000</b>	<b>74</b>	<b>24.302.067</b>	<b>3</b>	<b>25.086.016</b>		<b>12.022.272</b>		<b>12.022.272</b>	<b>73,58</b>	<b>36.324.339,00</b>	<b>2943,20%</b>	<b>113,5%</b>	<b>DINAS KOPERASI, USAHA KECIL DAN MENENGAH, PERINDUSTRIAN DAN PERDAGANGAN</b>		
		<b>Penerbitan izin usaha simpan pinjam untuk koperasi dengan wilayah keanggotaan dalam daerah Kabupaten/Kota</b>	<b>Jumlah Rekomendasi izin yang Diterbitkan</b>	<b>Dokumen</b>	<b>5</b>	<b>32.000.000</b>	<b>2</b>	<b>24.302.067</b>	<b>3</b>	<b>25.086.016</b>	<b>1</b>	<b>1</b>	<b>12.022.272</b>	<b>1</b>	<b>12.022.272</b>	<b>3</b>	<b>36.324.339,00</b>	<b>60,00%</b>	<b>113,5%</b>	<b>DINAS KOPERASI, USAHA KECIL DAN MENENGAH, PERINDUSTRIAN DAN PERDAGANGAN</b>	
		<b>Fasilitasi Pemenuhan Izin Usaha Simpan Pinjam dan Pembukaan Kantor Cabang, Cabang pembantu dan Kantor Kas Koperasi Simpan Pinjam untuk Koperasi dengan Wilayah Keanggotaan dalam Daerah Kabupaten/Kota</b>				32.000.000		24.302.067		25.086.016			12.022.272		12.022.272		36.324.339,00		113,5%		
			Jumlah Koperasi yang Difasilitasi Izin Usaha dan atau Izin Oerasional	Koperasi		5		2		1		1		1		3		60,00%			
			Laporan Perizinan Koperasi	Dokumen		12		12		12		3		6		18		150,00%			
		<b>PROGRAM PENGAWASAN DAN PEMERIKSAAN KOPERASI</b>	<b>Persentase pengawasan dan pemeriksaan yang dilakukan untuk koperasi dengan wilayah keanggotaan dalam daerah kabupaten</b>	<b>Persen</b>	<b>78,59</b>	<b>194.992.000</b>	<b>74</b>	<b>79.021.716</b>	<b>70</b>	<b>73.361.016</b>	<b>8.990.400</b>	<b>19.297.272</b>		<b>19.297.272</b>	<b>73,58</b>	<b>98.318.988,00</b>	<b>93,63%</b>	<b>50,4%</b>	<b>DINAS KOPERASI, USAHA KECIL DAN MENENGAH, PERINDUSTRIAN DAN PERDAGANGAN</b>		
		<b>Pemeriksaan dan Pengawasan Koperasi, koperasi Simpan Pinjam/Ung Simpan Pinjam Koperasi yang Wilayah keanggotaannya</b>	<b>Jumlah Koperasi yang Diperiksa dan Diawasi</b>	<b>Unit</b>	<b>235</b>	<b>194.992.000</b>	<b>192</b>	<b>79.021.716</b>	<b>210</b>	<b>73.361.016</b>		<b>8.990.400</b>	<b>60</b>	<b>19.297.272</b>	<b>60</b>	<b>19.297.272</b>	<b>252</b>	<b>98.318.988,00</b>	<b>107,23%</b>	<b>50,4%</b>	<b>DINAS KOPERASI, USAHA KECIL DAN MENENGAH, PERINDUSTRIAN DAN PERDAGANGAN</b>
		<b>Pengawasan kesehatan, Kesehatan, kemandirian, ketangguhan, serta Akuntabilitas Koperasi kewenangan Kabupaten/Kota</b>				110.000.000		53.225.000		46.275.000			4.275.000		4.275.000		57.500.000,00		52,3%		
			Penghargaan Koperasi	Koperasi		10				10					10			100,00%			



No	Sasaran	Usuran/Bidang Usuran Pemerintahan Daerah Dan Program/Kegiatan	Indikator Kinerja Program (Outcome) Kegiatan (output)	Satuan	Target RPJMD Kabupaten/kota pada Tahun 2026 (Akhir Periode RPJMD)		Realisasi Capaian Kinerja RPJMD Kabupaten/kota sampai dengan RKPD Kabupaten/kota Tahun Lalu (2021)		Target Kinerja dan Anggaran RKPD Kabupaten/kota Tahun Berjalan (2022) yang Dievaluasi		Realisasi Kinerja Pada Triwulan				Realisasi Capaian Kinerja dan Anggaran RKPD Kabupaten/kota yang Dievaluasi		Realisasi Kinerja dan Anggaran RPJMD Kabupaten/kota s/d Tahun 2022 (Akhir Tahun Pelaksanaan RKPD tahun )		Tingkat Capaian Kinerja dan Realisasi Anggaran RPJMD Kabupaten/kota s/d Tahun 2022 (%)		Perangkat Daerah Penanggung Jawab				
					K	Rp	K	Rp	K	Rp	I		II		13		14 = 7 + 13		K	Rp		K	Rp		
											K	Rp	K	Rp	K	Rp	K	Rp						K	Rp
			Pembinaan Penguatan Koperasi	Koperasi	10				5																
			Peringatan Hari Koperasi	Kali	1		1		1																
			Rekomendasi Hasil Workshop Pengembangan Koperasi	Dokumen	1		12		1																
			<b>Program Pengembangan Iklim Penanaman Modal</b>	<b>Persen</b>	<b>100</b>	<b>128.500.000</b>	<b>7,07</b>	<b>55.366.000</b>	<b>100</b>	<b>117.305.000</b>	<b>0</b>	<b>0,00</b>	<b>0</b>	<b>53.360.450</b>	<b>0</b>	<b>53.360.450,00</b>	<b>7</b>	<b>108.726.450</b>	<b>0</b>	<b>84,6%</b>		Dinas Penanaman Modal dan Pelayanan Terpadu Satu Pintu			
			<b>Kegiatan Penetapan Pemberian Fasilitas/Insentif Dibiidang Penanaman Modal yang menjadi Kewenangan Daerah Kabupaten/kota</b>	<b>Dokumen</b>	<b>1</b>	<b>128.500.000</b>	<b>-</b>	<b>-</b>	<b>1</b>	<b>17.375.000</b>	<b>0</b>	<b>0</b>	<b>0</b>	<b>937.500</b>	<b>0</b>	<b>937.500</b>									
			Subkegiatan Penetapan Kebijakan Daerah mengenai Pemberian Fasilitas/Insentif dan Kemudahan Penanaman Modal	Peraturan Bupati	1	86.500.000	-	-	1	11.425.000	0	0	0	0	0	937.500							1,1%		
			Subkegiatan Evaluasi Pelaksanaan Pemberian Fasilitas/Insentif dan Kemudahan Penanaman Modal	Laporan Evaluasi Pelaksanaan Pemberian Fasilitas/Insentif dan Kemudahan Penanaman Modal	Dokumen	1	42.000.000	-	-	4	5.950.000	0	0	0	0	0									
			<b>Kegiatan Pembuatan Peta Potensi Investasi Kabupaten/kota</b>	<b>Peta Potensi Investasi</b>	<b>Peta Potensi</b>	<b>2</b>	<b>108.000.000</b>	<b>55.366.000</b>	<b>2</b>	<b>99.930.000</b>	<b>0</b>	<b>0</b>	<b>0</b>	<b>52.422.950</b>	<b>0</b>	<b>52.422.950</b>	<b>0</b>	<b>107.788.950</b>	<b>0</b>	<b>99,8%</b>		Dinas Penanaman Modal dan Pelayanan Terpadu Satu Pintu			
			Subkegiatan Penyusunan Rencana Umum Penanaman Modal Daerah Kabupaten/kota	Review Rencana Umum Penanaman Modal	Dokumen	1	56.500.000	-	-	1	49.937.500	0	0	1	44.692.950	1	44.692.950								
			Subkegiatan Penyediaan Peta Potensi dan Peluang Usaha Kabupaten/kota	Peta Potensi dan Peluang Usaha	Dokumen	1	51.500.000	1	55.366.000	1	49.992.500	0	0	0	7.730.000	0	7.730.000	1	63.096.000	1	122,5%				
			<b>Program Promosi Penanaman Modal</b>	<b>Persentase peningkatan investasi di Kabupaten/ Kota</b>	<b>Persen</b>	<b>17,79</b>	<b>473.038.000</b>	<b>12 investor</b>	<b>153.432.500</b>	<b>8,30</b>	<b>199.862.500</b>	<b>0</b>	<b>0</b>	<b>0</b>	<b>24.135.000</b>	<b>0</b>	<b>24.135.000</b>							37,5%	Dinas Penanaman Modal dan Pelayanan Terpadu Satu Pintu
			<b>Kegiatan Penyelenggaraan Promosi Penanaman Modal yang menjadi Kewenangan Daerah Kabupaten/kota</b>	<b>Capaian Kinerja Penyelenggaraan Promosi Luar Daerah dan Promosi Dalam Daerah</b>	<b>Persen</b>	<b>100</b>	<b>473.038.000</b>	<b>4 dokumen</b>	<b>153.432.500</b>	<b>100</b>	<b>199.862.500</b>	<b>0</b>	<b>0</b>	<b>0</b>	<b>24.135.000</b>	<b>0</b>	<b>24.135.000</b>							37,5%	Dinas Penanaman Modal dan Pelayanan Terpadu Satu Pintu
			Subkegiatan Penyusunan Strategi Promosi Penanaman Modal	Laporan Strategi Promosi	Dokumen	3	154.500.000	1	12.487.500	3	42.212.500	0	0	1	14.085.000	1	14.085.000	2	26.572.500	1	17,2%				
			Subkegiatan Pelaksanaan Kegiatan Promosi Penanaman Modal Daerah Kabupaten/kota	Kegiatan seminar bisnis, forum, one on one meeting	Dokumen	4	318.538.000	3	140.945.000	4	157.650.000	0	0	1	10.050.000	1	10.050.000	4	150.995.000	1	47,4%				
				Kegiatan pameran penanaman modal	Dokumen	3			3			0	0	0	0	0	0	0	0	0					
				Kegiatan penerimaan misi penanaman modal	Dokumen	4			4			0	0	0	0	0	0	0	0	0					
			<b>Program Pengendalian Pelaksanaan Penanaman Modal</b>	<b>Cakupan Pengendalian Pelaksanaan Penanaman Modal</b>	<b>Persen</b>	<b>100</b>	<b>430.237.000</b>	<b>100</b>	<b>247.287.516</b>	<b>100</b>	<b>422.704.600</b>	<b>0</b>	<b>19.641.618</b>	<b>0</b>	<b>107.108.972</b>	<b>0</b>	<b>107.108.972</b>	<b>100</b>	<b>354.396.488,00</b>	<b>1</b>	<b>82,4%</b>		Dinas Penanaman Modal dan Pelayanan Terpadu Satu Pintu		
			<b>Kegiatan Pengendalian Pelaksanaan Penanaman Modal yang menjadi Kewenangan Daerah Kabupaten/kota</b>	<b>Fasilitas permasalahan yang dihadapi perusahaan</b>	<b>Perusahaan</b>	<b>10</b>	<b>430.237.000</b>	<b>4</b>	<b>247.287.516</b>	<b>8</b>	<b>422.704.600</b>	<b>3</b>	<b>19.641.618</b>	<b>8</b>	<b>107.108.972</b>	<b>8</b>	<b>107.108.972</b>	<b>12</b>	<b>354.396.488,00</b>	<b>1</b>	<b>82,4%</b>		Dinas Penanaman Modal dan Pelayanan Terpadu Satu Pintu		
			Subkegiatan Koordinasi dan Sinkronisasi Pemantauan Pelaksanaan Penanaman Modal	Laporan realisasi penanaman modal	Dokumen LKPM	180	142.229.000	132	89.355.516	116	133.646.800	11	7.900.000	32	17.650.000	32	17.650.000	164	107.005.516,00	1	75,2%				
			Subkegiatan Koordinasi dan Sinkronisasi Pelaksanaan Penanaman Modal	Pembinaan penanaman modal PMA dan PMDN	Perusahaan PMA dan PMDN	75	220.090.500	132	151.014.500	232	224.872.800	0	6.741.618	66	66.675.222	66	66.675.222	198	217.689.722,00	3	98,9%				
			Koordinasi dan Sinkronisasi Pengawasan Pelaksanaan Penanaman Modal	Berita Acara Pengawasan	Perusahaan PMA dan PMDN	8	67.917.500	4	6.917.500	22	64.185.000	3	5.000.000	20	22.783.750	20	22.783.750	24	29.701.250,00	3	43,7%				
			<b>Terwujudnya pemerataan pendapatan</b>	<b>Tingkat Pengangguran Terbuka</b>	<b>Persen</b>	<b>3,2</b>	<b>23.737.248.547</b>	<b>4,04</b>	<b>22.588.889.020</b>	<b>3,90</b>	<b>41.584.527.940</b>	<b>4,04</b>	<b>2.726.159.680</b>	<b>4,04</b>	<b>7.017.472.825</b>	<b>4,04</b>	<b>7.017.472.825</b>	<b>8,08</b>	<b>29.606.361.845,00</b>	<b>253%</b>	<b>124,7%</b>				
			<b>PROGRAM PELATIHAN KERJA DAN PRODUKTIVITAS TENAGA KERJA</b>	<b>Persentase Tenaga Kerja Bersertifikat Kompetensi</b>	<b>Persen</b>	<b>22,5</b>	<b>1.464.100.000</b>		<b>714.088.060</b>	<b>18,5</b>	<b>726.258.000</b>		<b>48.879.540</b>		<b>266.038.530</b>	<b>-</b>	<b>266.038.530</b>	<b>0</b>	<b>980.126.590</b>	<b>0,00</b>	<b>0,67</b>		DINAS TENAGA KERJA DAN TRANSMIGRASI		
			<b>Pelaksanaan Pelatihan berdasarkan Unit Kompetensi</b>	<b>Persentase penerapan program PKB dengan kualifikasi klaster</b>	<b>Persen</b>	<b>85</b>	<b>399.300.000</b>		<b>293.388.455</b>	<b>80</b>	<b>125.342.000</b>		<b>14.747.180</b>		<b>61.214.360</b>	<b>-</b>	<b>61.214.360</b>	<b>0</b>	<b>354.602.815</b>	<b>0,00</b>	<b>0,89</b>		DINAS TENAGA KERJA DAN TRANSMIGRASI		
			Koordinasi Lintas Lembaga dan Kerja Sama dengan Sektor Swasta untuk Penyediaan Instruktur serta Sarana dan Prasarana Lembaga Pelatihan Kerja	Persentase instruktur bersertifikat kompetensi	Persen	70	399.300.000		293.388.455	67	125.342.000		14.747.180		61.214.360		61.214.360	0	354.602.815	0,00	0,89				
			<b>Pembinaan Lembaga Pelatihan Kerja Swasta</b>	<b>Persentase LPK yang terakreditasi</b>	<b>Persen</b>	<b>51,5</b>	<b>465.850.000</b>		<b>150.478.400</b>	<b>47,5</b>	<b>324.508.000</b>		<b>6.021.180</b>		<b>118.601.810</b>	<b>-</b>	<b>118.601.810</b>	<b>0</b>	<b>269.080.210</b>	<b>0,00</b>	<b>0,58</b>		DINAS TENAGA KERJA DAN TRANSMIGRASI		
			Pembinaan Lembaga Pelatihan Kerja Swasta	LPK yang dibina	lpk	24	465.850.000		150.478.400	5	324.508.000		6.021.180		118.601.810		118.601.810	0	269.080.210	0,00	0,58				
			<b>Perizinan dan Pendaftaran Lembaga Pelatihan Kerja</b>	<b>Persentase LPK yang memiliki perizinan</b>	<b>Persen</b>	<b>73</b>	<b>66.550.000</b>			<b>73</b>	<b>30.000.000</b>		<b>2.550.000</b>		<b>5.100.000</b>	<b>-</b>	<b>5.100.000</b>	<b>0</b>	<b>5.100.000</b>	<b>0,00</b>	<b>0,08</b>		DINAS TENAGA KERJA DAN TRANSMIGRASI		
			Penyediaan Sumber Daya Perizinan Lembaga Pelatihan Kerja secara Terintegrasi	LPK berizin yang terintegrasi melalui OSS	lpk	6	66.550.000			6	30.000.000		2.550.000	3	5.100.000	3	5.100.000	3	5.100.000	0,50	0,08				
			<b>Pengukuran Produktivitas Tingkat Daerah Kabupaten/kota</b>	<b>Tingkat Produktivitas Tenaga Kerja</b>	<b>Persen</b>	<b>30</b>	<b>532.400.000</b>		<b>270.221.205</b>	<b>30</b>	<b>246.408.000</b>		<b>25.561.180</b>		<b>81.122.360</b>	<b>-</b>	<b>81.122.360</b>	<b>0</b>	<b>351.343.565</b>	<b>0,00</b>	<b>0,66</b>		DINAS TENAGA KERJA DAN TRANSMIGRASI		
			<b>Pengukuran Kompetensi dan Produktivitas Tenaga Kerja</b>	<b>Lulusan bersertifikat kompetensi</b>	<b>orang</b>	<b>20</b>	<b>532.400.000</b>		<b>270.221.205</b>	<b>20</b>	<b>246.408.000</b>	<b>20</b>	<b>25.561.180</b>		<b>81.122.360</b>	<b>-</b>	<b>81.122.360</b>	<b>0</b>	<b>351.343.565</b>	<b>0,00</b>	<b>0,66</b>				
				Persentase perusahaan yang menerapkan program peningkatan produktivitas	Persen	20			20											0,00					

No	Sasaran	Usuran/Bidang Usuran Pemerintahan Daerah Dan Program/Kegiatan	Indikator Kinerja Program (Outcome) Kegiatan (output)	Satuan	Target RPJMD Kabupaten/kota pada Tahun 2026 (Akhir Periode RPJMD)		Realisasi Capaian Kinerja RPJMD Kabupaten/kota sampai dengan RKPD Kabupaten/kota Tahun Lalu (2021)		Target Kinerja dan Anggaran RKPD Kabupaten/kota Tahun Berjalan (2022) yang Dievaluasi		Realisasi Kinerja Pada Triwulan		Realisasi Capaian Kinerja dan Anggaran RKPD Kabupaten/kota yang Dievaluasi		Realisasi Kinerja dan Anggaran RPJMD Kabupaten/kota s/d Tahun 2022 (Akhir Tahun Pelaksanaan RKPD tahun )		Tingkat Capaian Kinerja dan Realisasi Anggaran RPJMD Kabupaten/kota s/d Tahun 2022 (%)		Perangkat Daerah Penanggung Jawab		
					6		7		8		I		II		13		14 = 7 + 13			15=14/6 x100%	
					K	Rd	K	Rd	K	Rd	K	Rd	K	Rd	K	Rd	K	Rd		K	Rd
1		PROGRAM NEMPATAN TENAGA KERJA	Persentase Tenaga Kerja yang ditempatkan (dalam dan luar negeri) melalui mekanisme layanan Antar Kerja dalam wilayah Kabupaten/ kota	Persen	62	8.845.471.000	21.158.295.305	31.812.169.872	54	31.812.169.872	723.569.570	2.390.448.390	-	2.390.448.390	0	23.548.743.695	0,00	2,66	DINAS TENAGA KERJA DAN TRANSMIGRASI		
		Pelayanan Antarkerja di Daerah Kabupaten/kota	lowongan kerja yang tersedia di wilayah kabupaten/kota	orang	3750	8.372.332.105	20.828.450.305	3200	31.416.898.340	684.097.610	2.260.371.970	-	2.260.371.970	0	23.088.822.275	0,00	2,76	DINAS TENAGA KERJA DAN TRANSMIGRASI			
		Pelayanan antar Kerja kab/kota	pencari kerja yang terdaftar di kab/kota	orang	6500	30.023.004	95.118.911	4500	24.700.000	608	24.695.000	-	24.695.000	0	119.813.911	0,00	3,99				
		Penyuluhan dan Bimbingan Jabatan bagi Pencari Kerja	peserta sosialisasi informasi pasar kerja	orang	38	52.866.769	202.940.000	630	139.500.000	560	96.912.500	-	121.650.000	0	324.590.000	0,00	6,16				
		Penyelenggaraan Unit Layanan Disabilitas Ketenagakerjaan	Tenaga Kerja Khusus terdaftar dalam satu kabupaten/kota	orang	350	180.973.687	54.472.500	100	148.887.500	0	-	-	3.150.000	-	3.150.000	0	57.622.500	0,00	0,32		
		Perluasan Kesempatan Kerja	lokasi pembuatan infrastruktur padat karya	lokasi	80	8.108.668.645	20.475.918.894	215	31.103.810.840	0	562.490.110	215	2.110.876.970	215	2.110.876.970	215	22.586.795.864	2,69	2,79		
			Pemahaman peserta pelatihan pemanduan dan pembinaan usaha tenaga kerja terdidik menengah	orang	40			100	0	0	0	0	-	-	0	-	0,00				
			Pemahaman peserta pelatihan Teknologi Tepat Guna	orang	20			20	0	0	20	0	-	-	20	-	1,00				
		Pengelolaan Informasi Pasar Kerja	berfasilitasi masyarakat dalam memperoleh informasi pasar kerja	orang	5500	468.446.614	324.632.500	4000	336.049.032	39.471.960	100.321.420	-	100.321.420	0	424.953.920	0,00	1,04	DINAS TENAGA KERJA DAN TRANSMIGRASI			
		Pelayanan dan Penyediaan Informasi Pasar Kerja Online	penempatan tenaga kerja melalui informasi Pasar Kerja (PK Online (SISNAKER)	orang	2700	287.564.517	199.582.500	2700	236.599.032	288	39.471.960	-	100.321.420	0	299.903.920	0,00	1,04				
		Job Fair/Bursa Kerja	Pencari kerja yg mendapat dan mengakses informasi bursa kerja	orang	1500	120.882.097	125.050.000	1500	99.450.000	525	-	825	0	825	-	825	0,55	1,03			
		Palindungan PMI (Pra dan Purna Penempatan) di Daerah Kabupaten/Kota	Calon Pekerja Migran Indonesia (CPMI)/Calon Tenaga Kerja Indonesia (CTKI) yang mendapatkan sosialisasi	Persen	55	64.692.281	5.212.500	50	59.222.500	0	-	29.755.000	-	29.755.000	0	34.967.500	0,00	0,54	DINAS TENAGA KERJA DAN TRANSMIGRASI		
		Peningkatan Pelindungan dan Kompetensi Calon Pekerja Migran Indonesia (PMI)/Pekerja Migran Indonesia (PMI)	Perindungan kepada PMI bermasalah	orang	2	6.943.579	5.212.500	2	5.712.500	0	-	-	420.000	-	420.000	0	5.632.500	0,00	0,81		
		Pembinaan Pekerja Migran Indonesia Purna Penempatan	Pekerja Migran (PMI) purna dan keluarganya yang diberdayakan	orang	20	57.748.702		40	53.510.000	0	-	40	29.335.000	40	29.335.000	40	29.335.000	2,00	0,51		
		PROGRAM HUBUNGAN INDUSTRIAL	Persentase Perusahaan yang menerapkan tata kelola kerja yang layak (PP/PKB, LKS Bipartit, Struktur Skala Upah, dan terdaftar peserta BPJS Ketenagakerjaan).	Persen	39	975.000.000	463.958.616	35	472.452.160	142.150.640	255.083.780	-	255.083.780	0	719.042.396	0,00	0,74	DINAS TENAGA KERJA DAN TRANSMIGRASI			
		Pengesahan Peraturan Perusahaan dan Pendaftaran Perjanjian Kerja Bersama untuk Perusahaan yang hanya Beroperasi di dalam 1 (satu) Daerah Kabupaten/Kota	Peningkatan Sarana Hubungan Industrial	Persen	58	386.058.282	207.492.616	50	115.637.500	32.057.500	49.157.500	-	49.157.500	0	256.650.116	0,00	0,66	DINAS TENAGA KERJA DAN TRANSMIGRASI			
		Pengesahan Peraturan Perusahaan bagi Perusahaan	Persentase perusahaan yang telah memiliki Peraturan Perusahaan	Persen	38	294.895.313	65.675.000	35	89.922.500	7.500.000	23.462.500	-	23.462.500	0	89.137.500	0,00	0,30				
		Penyelenggaraan Pendataan dan Informasi Sarana Hubungan Industrial dan Jaminan Sosial Tenaga Kerja serta Penguapahan	Persentase perusahaan yang telah terdaftar sebagai peserta BPJS Ketenagakerjaan	Persen	88,5	91.162.969	141.817.616	84,5	25.715.000	24.557.500	25.695.000	-	25.695.000	0	167.512.616	0,00	1,84				
		Pencegahan dan Penyelesaian Perselisihan Hubungan Industrial, Mogok Kerja dan Penutupan Perusahaan di Daerah Kabupaten/Kota	Persentase jumlah perusahaan yang berselisih	Persen	23	588.941.719	256.466.000	20	356.814.660	110.093.140	205.926.280	-	205.926.280	0	462.392.280	0,00	0,79	DINAS TENAGA KERJA DAN TRANSMIGRASI			
		Pencegahan Perselisihan Hubungan Industrial, Mogok Kerja, dan Penutupan Perusahaan yang Berakibat/Berdampak pada Kepentingan di 1 (satu) Daerah Kabupaten/Kota	Persentase perusahaan yang sudah menyusun struktur skala upah	Persen	34	272.041.875	86.251.000	80	183.569.660	37.820.640	68.193.780	-	68.193.780	0	154.444.780	0,00	0,57				
		Penyelesaian Perselisihan Hubungan Industrial, Mogok Kerja, dan Penutupan Perusahaan yang Berakibat/Berdampak pada Kepentingan di 1 (satu) Daerah Kabupaten/Kota	Persentase perselisihan hubungan industrial yang diselesaikan melalui Perjanjian Bersama oleh Mediator Hubungan Industrial	Persen	20	145.860.750	103.522.500	80	103.717.500	54.815.000	78.400.000	-	78.400.000	0	181.922.500	0,00	1,25				
		Penyelenggaraan Verifikasi dan Rekapitulasi Keanggotaan pada Organisasi Pengusaha, Federasi dan Konfederasi Serikat Pekerja/Serikat Buruh serta Non Afiliasi	Rekapitulasi tahunan jumlah konfederasi SP/SB yang tercatat, federasi SP/SB yang tercatat, SP/SB di perusahaan yang tercatat, SP/SB di luar perusahaan yang tercatat dan anggota SP/SB di perusahaan	Persen	50	98.108.718	53.672.500	50	36.332.500	11.557.500	36.082.500	-	36.082.500	0	89.755.000	0,00	0,91				
		Palaksanaan Operasional Lembaga Kerjasama Tripartit Daerah Kabupaten/Kota	Lembaga Kerja Sama (LKS) Tripartit kabupaten/kota yang diberdayakan	lks	8	72.930.375	13.020.000	1	33.195.000	5.900.000	1	23.250.000	1	23.250.000	1	36.270.000	0,13	0,50			
		PROGRAM PEMBANGUNAN KAWASAN TRANSMIGRASI	Persentase Penempatan Transmigrasi	Persen	100	700.000.000	252.547.039	74	467.128.740	81.917.360	203.986.095	-	203.986.095	0	456.533.134	0,00	0,65	DINAS TENAGA KERJA DAN TRANSMIGRASI			

No	Sasaran	Usuran/Bidang Usuran Pemerintahan Daerah Dan Program/Kegiatan	Indikator Kinerja Program (Outcome) Kegiatan (output)	Satuan	Target RPJMD Kabupaten/kota pada Tahun 2026 (Akhir Periode RPJMD)		Realisasi Capaian Kinerja RPJMD Kabupaten/kota sampai dengan RKPD Kabupaten/kota Tahun Lalu (2021)		Target Kinerja dan Anggaran RKPD Kabupaten/kota Tahun Berjalan (2022) yang Dievaluasi		Realisasi Kinerja Pada Triwulan				Realisasi Capaian Kinerja dan Anggaran RKPD Kabupaten/kota yang Dievaluasi		Realisasi Kinerja dan Anggaran RPJMD Kabupaten/kota s/d Tahun 2022 (Akhir Tahun Pelaksanaan RKPD tahun )		Tingkat Capaian Kinerja dan Realisasi Anggaran RPJMD Kabupaten/kota s/d Tahun 2022 (%)		Perangkat Daerah Penanggung Jawab
					6		7		8		9		10		13		14 = 7 + 13		15=14/6 x100%		
					K	Rp	K	Rp	K	Rp	K	Rp	K	Rp	K	Rp	K	Rp	K	Rp	
1		Penataan Persebaran Penduduk yang Berasal dari 1 (satu) Daerah Kabupaten/Kota	Tercapainya penyediaan dan pemempatan calon transmigrasi	Persen	68		252.547.039	252.547.039	64	467.128.740	64	81.917.360	64	203.986.095	64	203.986.095	0	456.533.134	0,00		DINAS TENAGA KERJA DAN TRANSMIGRASI
		Pemindahan dan Penempatan Transmigran yang berasal dari 1 (satu) Daerah Kabupaten/Kota	pemahaman masyarakat tentang informasi transmigrasi sebanyak 90% dari 750 orang	orang	550		252.547.039	252.547.039	750	467.128.740	650	81.917.360	650	203.986.095	650	203.986.095	650	456.533.134	1,18		
		<b>PROGRAM PENATAAN DESA</b>	<b>Cakupan Pelaksanaan Penataan Desa</b>	Persen	100	140.000.000	n/a	n/a	75	16.115.000	-	-	100	15.115.000	100	15.115.000	100,00	15.115.000	100,00	10,80	DINAS PEMBERDAYAAN MASYARAKAT DAN KALURAHAN
		Penyelenggaraan Penataan Desa	Kalurahan yang menyelenggarakan Penataan Desa	Kalurahan	75	140.000.000	n/a	n/a	75	16.115.000	-	-	75	15.115.000	75,00	15.115.000	75,00	15.115.000	100,00	10,80	DINAS PEMBERDAYAAN MASYARAKAT DAN KALURAHAN
		Facilitasi Penataan Kewenangan Desa	Kalurahan yang Terfasilitasi Penyelenggaraan Kewenangan Desa (Produk Hukum, Aset Kal, Batas Kal)	Kalurahan	75	140.000.000	n/a	n/a	75	16.115.000	-	-	75	15.115.000	75,00	15.115.000	75,00	15.115.000	100,00	10,80	
		<b>PROGRAM PENINGKATAN KERJASAMA DESA</b>	<b>Cakupan Pelaksanaan Pendampingan Kerjasama Antar Kalurahan</b>	Persen	100	50.000.000	n/a	n/a	100	22.451.000	-	1.700.000	14	3.300.000	14	3.300.000	14,00	3.300.000	14,00	6,60	DINAS PEMBERDAYAAN MASYARAKAT DAN KALURAHAN
		Facilitasi Kerja sama antar Desa	Cakupan Desa yang Melakukan Kerjasama Antar Desa	Desa	75	50.000.000	n/a	n/a	75	22.451.000	-	1.700.000	11	3.300.000	11	3.300.000	11,00	3.300.000	14,67	6,60	DINAS PEMBERDAYAAN MASYARAKAT DAN KALURAHAN
		Facilitasi Kerja Sama Antar Desa dalam Kabupaten/Kota	Pemahaman Peserta Bimtek Peningkatan Kapasitas BKAD dan BPUPK meningkat 100% dari 34 Orang	Orang	34	50.000.000	n/a	n/a	34	22.451.000	-	1.700.000	0	3.300.000	-	3.300.000	-	3.300.000	-	6,60	
			Pemahaman Peserta Bimtek Peningkatan Kapasitas UPK meningkat sebanyak 100% dari 51 Orang	Orang	51		n/a	n/a	51		-		51		51,00		51,00		100,00		
		<b>PROGRAM ADMINISTRASI PEMERINTAHAN DESA</b>	<b>Cakupan Pelaksanaan Administrasi Pemerintahan Kalurahan yang Baik</b>	Persen	100	4.294.388.138	n/a	n/a	100	4.632.067.196		661.275.588	40	2.000.572.904	40	2.000.572.904	40,00	2.000.572.904	40,00	46,59	DINAS PEMBERDAYAAN MASYARAKAT DAN KALURAHAN
		Pembinaan dan Penguasaan Penyelenggaraan Administrasi Pemerintahan Desa	Cakupan Peningkatan peran dan Tanggungjawab Pemerintah Desa	Persen	100	4.294.388.138	n/a	n/a	80	4.632.067.196		661.275.588	40	2.000.572.904	40	2.000.572.904	40,00	2.000.572.904	40,00	46,59	DINAS PEMBERDAYAAN MASYARAKAT DAN KALURAHAN
		Facilitasi Penyelenggaraan Administrasi Pemerintahan Desa	Kalurahan yang Terfasilitasi Penyelenggaraan Administrasi Pemerintahan Desa (Laporan Lurah dan S/D)	Kalurahan	75	60.000.000	n/a	n/a	75	111.370.500	-	3.750.000		27.120.500	-	27.120.500	-	27.120.500	-	45,20	
		Facilitasi Penyusunan Perencanaan Pembangunan Desa	Pamong Desa yang Mendapatkan Bimtek Penyelenggaraan Musrenbang	Orang	150	40.000.000	n/a	n/a	150	15.552.520	-			9.375.000	-	9.375.000	-	9.375.000	-	23,44	
		Facilitasi Pengelolaan Keuangan Desa	Kalurahan yang terfasilitasi pendampingan Dana Desa dan ADD	Kalurahan	75	60.000.000	n/a	n/a	75	97.449.500	-	7.844.500		74.423.500	-	74.423.500	-	74.423.500	-	124,04	
			Pamong Kalurahan yang Mendapatkan Bimtek Pengelolaan Keuangan Desa	Orang	75		n/a	n/a	75		-		75		75,00		75,00		100,00		
		Pembinaan Peningkatan Kapasitas Aparatur Pemerintah Desa	Pembayaran jaminan kesehatan bagi Kepala dan Perangkat Desa	Bulan	12	2.682.000.000	n/a	n/a	12	2.615.275.000	3	473.286.896	6	917.327.620	6	917.327.620	6,00	917.327.620	50,00	34,20	
			Meningkatnya Pemahaman Peserta Bimtek Perencanaan Pembangunan Desa	Persen	80		n/a	n/a	80		-	-	-	-	0	-	-	-	-	-	
			Meningkatnya Pemahaman Peserta Bimtek Penguasaan	Persen	80		n/a	n/a	80		-	-	-	-	0	-	-	-	-	-	
		Facilitasi Penyelenggaraan Musyawarah Desa	Laporan Sosialisasi DD	Dokumen	1	20.000.000	n/a	n/a	1	82.060.000	1	19.725.000	1	54.599.500	1	54.599.500	1,00	54.599.500	100,00	273,00	
			Meningkatnya Pemahaman Peserta Bimtek Pelaporan Pelaksanaan Dana Desa	Persen	80		n/a	n/a	80		-	-	-	-	0	-	-	-	-	-	
			Laporan Pelaksanaan Dana Desa	Dokumen	1		n/a	n/a	1		-	-	-	-	0	-	-	-	-	-	
		Pembinaan dan Pemberdayaan BUM Desa dan Lembaga Kerja sama antar Desa	Pemahaman Peserta Bimtek Pemberdayaan Usaha Ekonomi Pedesaan Meningkat 80% dari 75 Orang	Orang	60	322.388.138	n/a	n/a	60	411.586.080		51.652.568		267.653.328	-	267.653.328	-	267.653.328	-	83,02	
			Pemahaman Peserta Bimtek Peningkatan Kapasitas Pengelolaan Bumdes Meningkat 80% dari 300 orang	Orang			n/a	n/a	240		240		100		100	0	100,00		#DIV/0!	#DIV/0!	
			Pemahaman Peserta Pelatihan Bumdes Meningkat 80% dari 360 Orang	Orang	288		n/a	n/a	288		-	-	-	-	0	-	-	-	-	-	
			Pelatihan Pemberdayaan Bumdes	Lokasi	10		n/a	n/a	10		-	-	4		4	0	4,00		40,00		
			Pemahaman Peserta Bimtek Program Global Gotong Royong Meningkat 80% dari 100 Orang	Orang	80		n/a	n/a	80		-	-	80		80	0	80,00		100,00		
			Jasa Tenaga Administrasi	Orang	12		n/a	n/a	12		3	6	6		6	0	6,00		50,00		
			Sosialisasi Bumdes Wijrejo	Orang	30		n/a	n/a	30		-	-	-		0	-	-	-	-	-	

No	Sasaran	Usuran/Bidang Urusan Pemerintahan Daerah Dan Program/Kegiatan	Indikator Kinerja Program (Outcome) Kegiatan (output)	Satuan	Target RPJMD Kabupaten/kota pada Tahun 2026 (Akhir Periode RPJMD)				Realisasi Capaian Kinerja RPJMD Kabupaten/kota sampai dengan RKPD Kabupaten/kota Tahun Lalu (2021)				Target Kinerja dan Anggaran RKPD Kabupaten/kota Tahun Berjalan (2022) yang Dievaluasi				Realisasi Kinerja pada Triwulan				Realisasi Capaian Kinerja dan Anggaran RKPD Kabupaten/kota yang dievaluasi		Realisasi Kinerja dan Anggaran RPJMD Kabupaten/kota s/d Tahun 2022 (Akhir Tahun Pelaksanaan RKPD tahun )		Tingkat Capaian Kinerja dan Realisasi Anggaran RPJMD Kabupaten/kota s/d Tahun 2022 (%)		Perangkat Daerah Penanggung Jawab
					6		7		8		9		10		13		14 = 7 + 13		15=14/6 x100%								
					K	Rp	K	Rp	K	Rp	K	Rp	K	Rp	K	Rp	K	Rp	K	Rp	K	Rp					
					1	2	3	4	5	6	7	8	9	10	11	12	13	14	15	16	17	18	19				
			Penyelenggaraan Pemilihan, Pengangkatan dan Pemberhentian Kepala Desa	Orang	300	60.000.000	n/a	n/a	300	251.100.000			30	23.350.000	30	23.350.000	30,00	23.350.000	10,00	38,92							
			Facilitasi Pengangkatan dan Pemberhentian Perangkat Desa	Orang	300	60.000.000	n/a	n/a	300	104.148.500	3.875.000		150	59.087.500	150	59.087.500	50,00	59.087.500	50,00	98,48							
			Facilitasi Penyusunan Profil Desa	Dokumen	1	30.000.000	n/a	n/a	1	51.850.000																	
			Meningkatnya Pemahaman Peserta Bimtek Profil Desa	Dokumen	80		n/a	n/a	80																		
			Meningkatnya Pemahaman Peserta Bimtek Lomba Desa/ Kalurahan	Persen	80		n/a	n/a	80																		
			Laporan Pelaksanaan Lomba Desa/ Kalurahan	Dokumen	1		n/a	n/a	1																		
			Laporan Pembinaan Lomba Desa/ Kalurahan	Dokumen	1		n/a	n/a	1																		
			Pembinaan Peningkatan Kapasitas Anggota BPD	Orang	75	60.000.000	n/a	n/a	75	20.608.000			75	18.108.000	75	18.108.000	75,00	18.108.000	100,00	30,18							
			Pelaksanaan Penugasan Urusan/Kewenangan Kabupaten/Kota yang Dilaksanakan oleh Desa	Kalurahan	75	400.000.000	n/a	n/a	75	548.567.096	8	54.596.624	25	251.097.956	25	251.097.956	25,00	251.097.956	33,33	62,77							
			Facilitasi Evaluasi Perkembangan Desa serta Lomba Desa dan Kelurahan	Kalurahan	75	500.000.000	n/a	n/a	75	322.500.000		46.545.000	75	298.430.000	75	298.430.000	75,00	298.430.000	100,00	59,69							
			<b>PROGRAM PEMBERDAYAAN LEMBAGA KEMASYARAKATAN, LEMBAGA ADAT DAN MASYARAKAT HUKUM ADAT</b>	Persen	100	5.168.197.409	n/a	n/a	100	1.750.001.472	873.971.982		71	1.281.101.626	71	1.281.101.626	71,00	1.281.101.626	71,00	24,79	DINAS PEMBERDAYAAN MASYARAKAT DAN KALURAHAN						
			Pemberdayaan Lembaga Masyarakat yang Bergerak di Bidang Pemberdayaan Desa dan Lembaga Adat Tingkat Daerah Kabupaten/Kota serta Pemberdayaan Masyarakat Hukum Adat yang Masyarakat Pelakunya Hukum Adat yang Sama dalam Daerah Kabupaten/Kota	Persen		5.168.197.409	n/a	n/a	80	1.750.001.472	873.971.982		33	1.281.101.626	33	1.281.101.626	33,33	1.281.101.626	#DIV/0!	24,79	DINAS PEMBERDAYAAN MASYARAKAT DAN KALURAHAN						
			Facilitasi Penataan, Pemberdayaan dan Pendayagunaan Kelembagaan Lembaga Masyarakat Desa/Kalurahan (RT, RW, PKK, Posyandu, LPM, dan Karang Taruna), Lembaga Adat Desa/Kalurahan dan Masyarakat Hukum Adat	PKK Kalurahan	6	3.568.197.409	n/a	n/a	6	828.931.440	75	594.316.500	2	703.624.000	2	703.624.000	2,00	703.624.000	33,33	19,72							
			Kalurahan yang Mendapatkan Pendampingan Pemberdayaan Posyandu dan PAUD	Kalurahan	75		n/a	n/a	75		75		75		75	0	75,00		100,00								
			Peningkatan Kapasitas Kelembagaan Lembaga Masyarakat Desa/Kalurahan (RT, RW, PKK, Posyandu, LPM, dan Karang Taruna), Lembaga Adat Desa/Kalurahan dan Masyarakat Hukum Adat	Persen	80	500.000.000	n/a	n/a	80	151.375.000	50.587.500		80	142.274.500	80	142.274.500	80,00	142.274.500	100,00	28,45							
			Penyelenggaraan Operasional Pemberdayaan dan Kesejahteraan Keluarga	Dokumen	1		n/a	n/a	1																		
			Peserta yang Memahami Bimtek Keterpaduan Posyandu Bagi Kader Posyandu	Persen	80		n/a	n/a	80				80		80	0	80,00		100,00								
			Kalurahan yang Mengikuti Seleksi Tokoh Pemberdayaan Masyarakat	Kalurahan	75		n/a	n/a	75				75		75	0	75,00		100,00								
			Lomba Posyandu	Dokumen	1		n/a	n/a	1				1		1	0	1,00		100,00								
			Peserta yang Memahami Bimtek Pelaporan Konvergensi Stunting	Persen	80		n/a	n/a	80							0											
			Peserta yang Memahami Bimtek Penguatan Kelembagaan TP PKK	Persen	80		n/a	n/a	80							0											
			Peserta yang Memahami Peningkatan Kapasitas LPM	Persen	80		n/a	n/a	80				80		80	0	80,00		100,00								
			Peserta yang Memahami Peningkatan Kapasitas Kader Posyandu	Persen	80		n/a	n/a	80				80		80	0	80,00		100,00								



No	Sasaran	Usuran/Bidang Usuran Pemerintahan Daerah Dan Program/Kegiatan	Indikator Kinerja Program (Outcome) Kegiatan (output)	Satuan	Target RPJMD Kabupaten/kota pada Tahun 2026 (Akhir Periode RPJMD)		Realisasi Capaian Kinerja RPJMD Kabupaten/kota sampai dengan RKPD Kabupaten/kota Tahun Lalu (2021)		Target Kinerja dan Anggaran RKPD Kabupaten/kota Tahun Berjalan (2022) yang Dievaluasi		Realisasi Kinerja Pada Triwulan				Realisasi Capaian Kinerja dan Anggaran RKPD Kabupaten/kota yang Dievaluasi		Realisasi Kinerja dan Anggaran RPJMD Kabupaten/kota s/d Tahun 2022 (Akhir Tahun Pelaksanaan RKPD tahun )		Tingkat Capaian Kinerja dan Realisasi Anggaran RPJMD Kabupaten/kota s/d Tahun 2022 (%)		Perangkat Daerah Penanggung Jawab	
					6		7		8		9		10		13		14 = 7 + 13		15=14/6 x100%			
					K	Rp	K	Rp	K	Rp	K	Rp	K	Rp	K	Rp	K	Rp	K	Rp		
1	2	3	4	5	6	7	8	9	10	11	12	13	14	15	16	17	18	19	20	21	22	23
			Pemberian PMT AS Bagi Anak TK/ RA	Dokumen	1		n/a	n/a	1													
			Anggota LKKB yang Mendapatkan Bimtek Penguatan Kelembagaan	Orang	360		n/a	n/a	360													
			Peserta yang Memahami Pelatihan Pemastak PMT AS	Persen	80		n/a	n/a	80													
		Fasilitasi Pengembangan Usaha Ekonomi Masyarakat dan Pemerintah Desa dalam Meningkatkan Pendapatan Asli Desa	Pemahaman Peserta Bimtek Peningkatan Kapasitas Pelaku Pasar Desa Meningkat 80% dari 70 Orang	Orang	56	160.000.000	n/a	n/a	56	47.057.000		637.500	6%	1.912.500	0	1.912.500	0,06	1.912.500	0,11	1,20		
			Laporan Pelaksanaan Carnival	Dokumen	1		n/a	n/a	1													
			Pemahaman Peserta Mobilitas Training Pedagang Pasar Desa Meningkat 80% dari 120 Orang	Orang	80		n/a	n/a	80													
			Laporan Pelaksanaan Bantul Expo	Dokumen	1		n/a	n/a	1													
		Fasilitas Pemerintah Desa dalam Pemanfaatan Teknologi Tepat Guna	Pemahaman Peserta Bimtek Pelatihan Keterampilan Hasil Pertanian dan Peternakan yang Berbasis TTG Meningkat 80% dari 200 Orang	Orang	160	240.000.000	n/a	n/a	160	77.946.000		40.400.000	160	75.546.000	160	75.546.000	160,00	75.546.000	100,00	31,48		
			Ekspose Lomba Kreasi dan Inovasi Pemuda TTG	Orang	50,0		n/a	n/a	50				50		50		50,00			100,00		
			Lomba Teknologi Tepat Guna	Kecamatan	17		n/a	n/a	17				17		17		17,00			100,00		
			Pemahaman Peserta Bimtek Pengembangan TTG Tingkat Kabupaten Bantul Meningkat 80% dari 51 Orang	Orang	41		n/a	n/a	41			41										
			Pelatihan Keterampilan Hasil Pertanian dan Peternakan Berbasis TTG	Orang	100		n/a	n/a	100			100			100		100,00			100,00		
		Fasilitasi Tim Penggerak PKK dalam Penyelenggaraan Gerakan Pemberdayaan Masyarakat dan Kesejahteraan Keluarga	Tim Penggerak PKK yang Mendapatkan Pendampingan Penyelenggaraan Gerakan Penyelenggaraan Gerakan PKK	TP PKK	93	700.000.000	n/a	n/a	93	644.692.032		26	188.030.482	50	357.744.626	50	357.744.626	50,00	357.744.626	53,76	51,11	
		<b>PROGRAM PENYELENGGARAAN KESTIMWAWAN YOGYAKARTA URUSAN PERTANAHAN</b>	Persentase ketersediaan bidang tanah kalurahan berdasarkan hasil inventarisasi.	Persen	100	800.000.000	n/a	n/a	16	540.650.000				53.770.000		53.770.000		53.770.000		6,72	DINAS PEMBERDAYAAN MASYARAKAT DAN KALURAHAN	
			Pengelolaan tanah kasutanan dan tanah kadipatan	%	100	800.000.000	n/a	n/a	100	540.650.000			3	53.770.000	3	53.770.000	3,00	53.770.000	3,00	6,72	DINAS PEMBERDAYAAN MASYARAKAT DAN KALURAHAN	
			Penatausahaan Tanah Kasutanan dan Tanah Kadipatan	desa	75	800.000.000	n/a	n/a	12	506.150.000				19.470.000		19.470.000		19.470.000		2,43		
			Pengadaan Sarana dan Prasarana Pendukung Pelaksanaan Kegiatan Keistimewaan Ususan Pertanahan	unit	0				3	34.500.000				34.300.000		34.300.000		34.300.000				
		<b>PROGRAM PENYELENGGARAAN KESTIMWAWAN YOGYAKARTA URUSAN KELEMBAGAAN DAN KETATALAKSANAAN</b>	Presentasi Kalurahan yang Melaksanakan Urusan Kelembagaan	Persen	100	1.300.092.000	n/a	n/a	100	1.145.234.500		192.695.000		548.056.500		548.056.500		548.056.500		42,16	DINAS PEMBERDAYAAN MASYARAKAT DAN KALURAHAN	
			Capaian Kinerja Penataan Kelembagaan dan Ketatalaksanaan di Kalurahan	Persen	100	1.300.092.000	n/a	n/a	100	1.145.234.500		192.695.000	50	548.056.500	50	548.056.500	50,00	548.056.500	50,00	42,16	DINAS PEMBERDAYAAN MASYARAKAT DAN KALURAHAN	
			Penataan Bentuk Kelembagaan Asli Bantul	Lurah	48	1.300.092.000	n/a	n/a	48	1.145.234.500		192.695.000	48	548.056.500	48	548.056.500	48,00	548.056.500	100,00	42,16		
			Peningkatan Kapasitas Pemangku Kalurahan dan Lembaga Kemasyarakatan Kalurahan	Orang	150		n/a	n/a	150			150			150		150,00			100,00		
			Tambahan Penghasilan sebagai Pengganti Pelungguh Kalurahan Trimurti dan Jagalan	Bulan	12		n/a	n/a	12			3		6		6,00				50,00		
			Dokumen Laporan Pelaksanaan Monitoring Ususan Keistimewaan di Kalurahan	Dokumen	1		n/a	n/a	1													
		Terwujudnya pemerataan pendapatan	Capaian Jaringan Kabupaten Kreatif	Persen	100	5.153.415.157	n/a	3.189.519.092	80	7.110.573.936	n/a		217.592.556	n/a	1.555.068.294	n/a	1.555.068.294	n/a	4.744.587.386	92%		
		<b>PROGRAM PENGEMBANGAN SUMBER DAYA PARIWISATA DAN EKONOMI KREATIF</b>	Pengembangan Sumber Daya Pariwisata dan Ekonomi Kreatif	CBT	3	1.099.778.940	1.045.188.024	-	1.259.244.782			37.855.256		339.098.928		339.098.928		1.384.286.952	0%	126%	DINAS PARIWISATA	
			Kegiatan Pelaksanaan Peningkatan Kapasitas Sumber Daya Manusia Pariwisata dan Ekonomi Kreatif Tingkat Dasar	persen	100	1.099.778.940	100	1.045.188.024	1.259.244.782	0,07	37.855.256		339.098.928		339.098.928		100	1.384.286.952	100%	126%	DINAS PARIWISATA	

No	Sasaran	Usuran/Bidang Usuran Pemerintahan Daerah Dan Program/Kegiatan	Indikator Kinerja Program (Outcome) Kegiatan (output)	Satuan	Target RPJMD Kabupaten/kota pada Tahun 2026 (Akhir Periode RPJMD)		Realisasi Capaian Kinerja RPJMD Kabupaten/kota sampai dengan RKPD Kabupaten/kota Tahun Lalu (2021)		Target Kinerja dan Anggaran RKPD Kabupaten/kota Tahun Berjalan (2022) yang Dievaluasi		Realisasi Kinerja Pada Triwulan				Realisasi Capaian Kinerja dan Anggaran RKPD Kabupaten/kota yang Dievaluasi		Realisasi Kinerja dan Anggaran RPJMD Kabupaten/kota s/d Tahun 2022 (Akhir Tahun Pelaksanaan RKPD tahun )		Tingkat Capaian Kinerja dan Realisasi Anggaran RPJMD Kabupaten/kota s/d Tahun 2022 (%)		Perangkat Daerah Penanggung Jawab
					6		7		8		9		10		13		14 = 7 + 13		15=1/6 x100%		
					K	Rp	K	Rp	K	Rp	K	Rp	K	Rp	K	Rp	K	Rp	K	Rp	
1		Sub Kegiatan Pengembangan Kompetensi SDM Parwisata dan Ekonomi Kreatif Tingkat Dasar	Laporan kegiatan pengembangan kompetensi SDM parwisata dan ekonomi kreatif tingkat dasar	bulan	12	768.088.470			12	729.611.016	3	8.358.878	6	242.443.214	6	242.443.214	6	242.443.214	50%	32%	
			Meningkatnya ketrampilan dan pengetahuan bagi masyarakat dan pelaku wisata sebesar 90% dari 120 peserta	orang	236			120		-			40		40		40		17%		
			Sosialisasi Terkait Ekonomi Kreatif di Desa Wisata	desa wisata	-			30		-			11		11		11				
			Workshop Ekonomi Kreatif	kali	-			2		-			-		-		-				
		Sub Kegiatan Peningkatan Peran Serta Masyarakat dalam Pengembangan Kemitraan Parwisata	Kelembagaan Pokdarwis/Desa Wisata	orang	-	331.690.470		100	529.633.766	25,07	29.496.378		96.655.714		96.655.714		96.655.714			29%	
			Laporan kegiatan peningkatan peran serta masyarakat dalam pengembangan kemitraan parwisata	dokumen	12			12		3			6		6		6		50%		
			Penguatan Kelembagaan Pokdarwis/Desa Wisata	orang	45			50		-			-		-		-		0%		
			Pokdarwis berprestasi dalam tiga kategori	kelompok	9			3		3			3		3		3		33%		
			Temu Saka Parwisata	orang	-			50		-			-		-		-				
			Meningkatnya ketrampilan dan pengetahuan bagi masyarakat dan pelaku wisata sebesar 90% dari 120 peserta					120		-			-		-		-				
		<b>PROGRAM PEMBERDAYAAN USAHA MENENGAH, USAHA KECIL, DAN USAHA MIKRO (UMKM)</b>	<b>Persentase UMKM yang berizin</b>	<b>Persen</b>	<b>70</b>	<b>736.976.000</b>	<b>80</b>	<b>197.582.556</b>	<b>50</b>	<b>740.589.832</b>		<b>15.750.400</b>		<b>186.908.744</b>		<b>186.908.744</b>	<b>80,00</b>	<b>384.491.300,00</b>	<b>114,29%</b>	<b>52,2%</b>	<b>DINAS KOPERASI, USAHA KECIL DAN MENENGAH, PERINDUSTRIAN DAN PERDAGANGAN</b>
		Pemberdayaan Usaha Mikro yang dilakukan melalui Pendataan, Kemitraan, Kemudahan Perizinan, penguatan Kelembagaan dan koordinasi dengan Para Pemangku kepentingan	Usaha mikro yang diberdayakan	Unit	296	736.976.000	100	197.582.556	296	740.589.832		15.750.400		186.908.744		186.908.744	100	384.491.300,00	33,78%	52,2%	DINAS KOPERASI, USAHA KECIL DAN MENENGAH, PERINDUSTRIAN DAN PERDAGANGAN
		Pendataan Potensi dan pengembangan Usaha Mikro				220.783.500		89.278.206		107.394.832		15.750.400		68.163.544		68.163.544		157.441.750,00		71,3%	
			Data pemetaan UMKM dari Rumah Tangga Miskin	Dokumen	1			1		-			0,10		0		0		10,00%		
			Laporan pendataan UMKM	Dokumen	24		24	24		6			12		12		36		150,00%		
			Laporan updating data usaha mikro	Dokumen	1		1	1		-			0,30		0		1		130,00%		
			Pemeliharaan Aplikasi SIDA KUI	Aplikasi	1			1		-			1		1		1		100,00%		
		Pemberdayaan melalui Kemitraan Usaha Mikro				100.354.500		12.999.800		33.350.000		-		32.850.000		32.850.000		45.849.800,00		45,7%	
			Fasilitasi kemitraan UKM naik kelas dengan inkubator bisnis	PKS	2			2		-			2		2		2		100,00%		
			Usaha mikro binaan yang bermitra	Peserta	60			30		-			30		30		30		50,00%		
		Fasilitasi Kemudahan Perizinan Usaha Mikro				76.131.000				22.525.000		-		-		-				0,0%	
			Pengawasan perizinan pelaku usaha mikro	Unit Usaha	56			40		-			20		20		20		35,71%		
			Usaha Mikro yang Difasilitasi perizinannya	Unit Usaha	90			50		-			30		30		30		33,33%		
		Pemberdayaan Kelembagaan Potensi dan pengembangan Usaha Mikro				268.525.000		95.304.550		560.745.000		-		77.645.200		77.645.200		172.949.750,00		64,4%	
			Laporan hasil FGD Inkubator Bisnis	Dokumen	1			1		-			-		-		-		0,00%		
			Laporan sosialisasi kewirausahaan	Dokumen	-		3	14		-			-		-		3				
			Peserta pelatihan manajemen	Orang	-			40		-			40		40		40				
			Peserta pelatihan Pemberdayaan Usaha Mikro	Orang	-			260		-			-		-		-				
			Peserta pelatihan peningkatan kapasitas UKM	Orang	-			40		-			-		-		-				
			Peserta pelatihan sertifikasi, promosi dan kualitas produk UMKM bagi UMKM di lapangan tirenggo	Orang	-			20		-			20		20		20				
			Usaha mikro yang diberdayakan melalui penguatan kelembagaan dan pengembangan usaha mikro	unit	166														0,00%		
		Koordinasi dan Sinkronisasi dengan Para Pemangku Kepentingan dalam Pemberdayaan Usaha Mikro				71.182.000				16.575.000		-		8.250.000		8.250.000		8.250.000,00		11,6%	
			Laporan hasil Koordinasi dan Sinkronisasi dengan Para Pemangku Kepentingan dalam Pemberdayaan Usaha Mikro	Dokumen	1			1		-			1		1		1		100,00%		
		<b>PROGRAM PENGEMBANGAN UMKM</b>	<b>Persentase UMKM binaan yang meningkat omsetnya</b>	<b>Persen</b>	<b>80</b>	<b>420.988.000</b>	<b>400</b>	<b>233.924.764</b>	<b>60</b>	<b>474.923.632</b>		<b>107.944.300</b>		<b>245.205.444</b>		<b>245.205.444</b>	<b>400,00</b>	<b>479.130.208,00</b>	<b>500,00%</b>	<b>113,8%</b>	<b>DINAS KOPERASI, USAHA KECIL DAN MENENGAH, PERINDUSTRIAN DAN PERDAGANGAN</b>
		Pengembangan Usaha Mikro dengan Orientasi peningkatan Skala Usaha Menjadi Usaha Kecil	Jumlah usaha mikro yang menjadi wirausaha	Unit Usaha	180	420.988.000	100	233.924.764	180	474.923.632		107.944.300		245.205.444		245.205.444	100	479.130.208,00	55,56%	113,8%	DINAS KOPERASI, USAHA KECIL DAN MENENGAH, PERINDUSTRIAN DAN PERDAGANGAN



No	Sasaran	Usuran/Bidang Urusan Pemerintahan Daerah Dan Program/Kegiatan	Indikator Kinerja Program (Outcome) Kegiatan (output)	Satuan	Target RPJMD Kabupaten/kota pada Tahun 2026 (Akhir Periode RPJMD)		Realisasi Capaian Kinerja RPJMD Kabupaten/kota sampai dengan RKPD Kabupaten/kota Tahun Lalu (2021)		Target Kinerja dan Anggaran RKPD Kabupaten/kota Tahun Berjalan (2022) yang Dievaluasi		Realisasi Kinerja Pada Triwulan		Realisasi Capaian Kinerja dan Anggaran RKPD Kabupaten/kota yang Dievaluasi		Realisasi Kinerja dan Anggaran RPJMD Kabupaten/kota s/d Tahun 2022 (Akhir Tahun Pelaksanaan RKPD tahun )		Tingkat Capaian Kinerja dan Realisasi Anggaran RPJMD Kabupaten/kota s/d Tahun 2022 (%)		Perangkat Daerah Penanggung Jawab		
					6		7		8		I		II		13		14 = 7 + 13			15=14/6 x100%	
					K	Rp	K	Rp	K	Rp	K	Rp	K	Rp	K	Rp	K	Rp		K	Rp
1	2	3	4	5	6	7	8	9	10	11	12	13	14	15	16	17	18	19	20	21	
			Peserta Pelatihan Teknis IKM	orang	400																
			Peserta pelatihan pemberdayaan IKM pada sisi selatan sumbu filosofis	orang	-	-															
			Peserta pelatihan pemberdayaan IKM pada sisi selatan sumbu filosofis	orang	-	-															
			Laporan hasil FGD Industri Kreatif	Dokumen	1														0,00%		
			Peningkatan nilai penjualan/omset industri kreatif sebesar 5%	Persen	5															0,00%	
			Laporan hasil rapat Industri Kreatif	Dokumen	8															0,00%	
			Peserta Pelatihan Desain Batik	Orang	-			20													
			Peserta Pelatihan Pemasaran Online di Sentra Sangkar Sukung	Orang	-			40													
			Data sentra IKM	dokumen		1										1					
			80 % peserta Bimtek IKM meningkatkan pengetahuan dan ketrampilannya	Orang		112										112					
			Kajian feasibility Study	dokumen		2															
			Sertifikasi HKI	sertifikat		15															
			Buku profil industri	buku		200															
			Laporan sosialisasi kewirausahaan	dokumen		4															
			Sertifikat tanah KIM Piyungan	sertifikat		2															
			Updating data IKM SIDAKUI	IKM		5000										5.000					
		Koordinasi, Sinkronisasi, dan Pelaksanaan Pemberdayaan Industri dan Peran Serta Masyarakat				785.571.188		947.900.717		3.721.171.626		56.042.600		481.703.560		481.703.560		1.429.604.277,00		182,0%	
			Buku Katalog Produk dan Profil Sentra IKM Batik Giriloyo	Eksemplar	-			150													
			Buku Profil Sentra IKM Batik Nitis (DAK)	Eksemplar	-			150													
			Dokumen hasil FGD lintas sektoral industri kreatif	Dokumen	-	1		1								1					
			Dokumen kajian potensi klaster Industri Kreatif	Dokumen	-			1													
			Festival Fashion Batik (DAK)	Kali	-			1													
			IKM yang difasilitasi Sertifikasi HKI (DAK)	IKM	-			20													
			ILM IKM Batik Giriloyo (DAK)	Kali	-			1													
			Laporan data IKM	Dokumen	-	24		24				6		12		12		36		150,00%	
			Laporan data pembinaan IKM	Dokumen	-	12		9				3		6		6		15		125,00%	
			Laporan hasil rapat Dekranas/Industri Kreatif	Dokumen	-			4				1		3		3		4			
			Laporan penilaian dan pemeliharaan display showroom Dekranas	Dokumen	-	12		12				3		6		6		6		50,00%	
			Laporan penggunaan dan pemeliharaan showroom Dekranas	Dokumen	-	12		12				3		6		6		18		150,00%	
			Masterplan Kawasan Industri Hasil Tembaku di KIP Piyungan dan KIP Sedayu-Palangan	Dokumen	-			1													
			Peningkatan nilai penjualan/omset IKM	%	-	5		10								10				200,00%	
			Peserta Bimbingan teknis diversifikasi produk IKM Batik (DAK)	Orang	-			40													
			Peserta Bimbingan teknis produksi gerabah Pundong (DAK)	Peserta	-			40													
			Peserta On Job Training IKM Batik Giriloyo (DAK)	Orang	-			20													
			Peserta Bimbingan teknis IKM di Sentra batik wukirsari (DAK)	Orang	-			40													
			Peserta Bimbingan teknis manajemen dan bisnis online IKM Batik (DAK)	Orang	-			20													
			Peserta bimtek IKM Dekranas	Orang	-			40													
			Peserta Bimbingan Teknis IKM Batik Nitis (DAK)	Orang	-			40													
			Peserta Pelatihan Industri	Orang	-	120		300				40		280		280		280		233,33%	
			Peserta Pelatihan kerajinan anyaman pandan	Orang	-			20						20		20		20			
			Peserta Pelatihan pemasaran/Bisnis Online	Orang	-			40													
			Peserta Pelatihan pembuatan souvenir dari kulit perca	Orang	-			20						20		20		20			
			Peserta Pelatihan peningkatan kualitas produk unggulan	Orang	-			20						20		20		20			
			Ruang Pamer (Showroom) di Sentra IKM Batik Giriloyo (DAK)	Unit	-			1													
			Dokumen rekomendasi hasil rakerda Dekranasda	dokumen	-			1													
			Peningkatan nilai penjualan/omset IKM Dekranasda sebesar 10 %	%	-	10										10					
			Peningkatan nilai penjualan/omset IKM sebesar 10 %	%	-	10										10					
			80 % peserta pelatihan industri meningkatkan pengetahuan dan ketrampilannya	orang	-			304								304					



Formulir E.60  
Evaluasi Terhadap Hasil RKPD  
Kabupaten Bantul  
Tahun 2022

Sasaran Pembangunan Tahunan Kabupaten: Bantul  
Terpenuhiya kualitas sarana prasarana publik

No	Sasaran	Urusan/Bidang Urusan Pemerintahan Daerah Dan Program/Kegiatan	Indikator Kinerja Program (Outcome)/ Kegiatan (output)	Satuan	Target RPJMD Kabupaten/kota pada Tahun 2026 (Akhir Periode RPJMD)		Realisasi Capaian Kinerja RPJMD Kabupaten/kota sampai dengan RKPD Kabupaten/kota Tahun Lalu (2021)		Target Kinerja dan Anggaran RKPD Kabupaten/kota Tahun Berjalan (2022) yang Dievaluasi		Realisasi Kinerja Pada Triwulan				Realisasi Capaian Kinerja dan Anggaran RKPD Kabupaten/kota yang Dievaluasi		Realisasi Kinerja dan Anggaran RPJMD Kabupaten/kota s/d Tahun 2022 (Akhir Tahun Pelaksanaan RKPD tahun)		Tingkat Capaian Kinerja dan Realisasi Anggaran RPJMD Kabupaten/kota s/d Tahun 2022 (%)		Perangkat Daerah Penanggung Jawab	
					K	Rp	K	Rp	K	Rp	I		II		13		14 = 7 + 13		15=14/6 x100%			
											K	Rp	K	Rp	K	Rp	K	Rp	K	Rp		K
7	Terpenuhiya kualitas sarana prasarana publik		Indeks kualitas infrastruktur	Indeks	79,08	723.769.816.625,00	n/a	138.438.551.252,00	73,71	161.955.943.022,00	n/a	2.066.017.133,00	n/a	8.969.317.039,00	n/a	8.969.317.039	n/a	147.407.868.291	n/a	20%		
		PROGRAM PENYELENGGARAAN JALAN	Tingkat kemandapan jalan kabupaten	Persen	77,47%	198.739.656.658	76%	75.279.884.233	75,83	61.453.243.868	0	33.712.500	0	1.257.931.508	0	1.257.931.508	0,7566	76.537.815.741	0,97663612	0,385116	DINAS PEKERJAAN UMUM, PERUMAHAN DAN KAWASAN PERMUKIMAN	
		Penyelenggaraan Jalan Kabupaten/Kota	Jalan kabupaten dalam kondisi mantap	km	498,83	198.739.656.658		75.279.884.233	473,53	61.453.243.868	0	33.712.500	0	1.257.931.508	0	1.257.931.508	0	76.537.815.741	0	0,385116	DINAS PEKERJAAN UMUM, PERUMAHAN DAN KAWASAN PERMUKIMAN	
			Capaian Kinerja Penyelenggaraan Jalan Kabupaten	%			100							0	-	100	-					
		Penyusunan Rencana, Kebijakan, dan Strategi Pengembangan Jaringan Jalan Serta Perencanaan Teknis Penyelenggaraan Jalan dan Jembatan	Laporan Hasil Perencanaan Teknis Jalan dan Jembatan	Dokumen	5	2.494.175.000	n/a	n/a	10	1.315.036.016	2		2	468.948.500	2	468.948.500						
			Laporan Hasil Kajian Update Data Kondisi Jalan dan Jembatan	Dokumen	3				3		0		0		0		0			0		
		Pembebasan Lahan/Tanah untuk Penyelenggaraan Jalan	Pensertipikatan Tanah Cinomati	Bidang					89	8.483.203.531	0		0		0		0					
			Bidang Tanah Yang Dibebeaskan Untuk Penyelenggaraan Jalan	Bidang			86	11.955.680.863	7		0		0		0		86	11.955.680.863				
		Pengelolaan Leger Jalan	Laporan Hasil Pensertipikatan Tanah Jalan	Dokumen	1	4.928.125.000			1	892.220.000	0	7.615.000	0	30.007.500	0	30.007.500	0	30.007.500	0	30.007.500	0	0,006089
			Laporan Hasil Pengelolaan Leger Jalan	Dokumen	1		1	78.558.650	3		0		0		0		1	78.558.650	1			
		Rehabilitasi Jalan	Peningkatan / Rehabilitasi Jalan Kabupaten	Ruas	15	135.112.687.661			66	38.685.183.816	0	8.097.500	4	544.028.808	4	544.028.808	4	544.028.808	0,26666667	0,004026		
		Pemeliharaan Berkala Jalan	Laporan Pemeliharaan Berkala Jalan	Dokumen	12	23.187.821.125	12	3.999.912.600	12	3.713.143.478	3	18.000.000	3	214.946.700	3	214.946.700	15	4.214.859.300	1,25	0,18177		
			Ruas Jalan Kabupaten Yang Dipelihara	Ruas	23		23		23		4		9		9		32		1,39130435			
			Peralatan pendukung pemeliharaan jalan	Unit	0				4		0		0		0		0					
		Rehabilitasi Jembatan	Rehabilitasi Jembatan	Unit	1	31.016.847.872	1	198.267.200	5	7.256.757.027	0		0		0		1	198.267.200	1	0,006392		
		Pengawasan Teknis Penyelenggaraan Jalan/Jembatan	Laporan Hasil Pengawasan Teknis Jalan dan Jembatan	Paket	3	2.000.000.000			11	1.107.700.000	0		1		1		1		0,33333333	0		
		PROGRAM PENGEMBANGAN PERMUKIMAN	Tingkat kemandapan infrastruktur permukiman (jalan desa)	Persen	82,67	114.060.198.983		13.418.193.259		26.462.171.929		154.835.000		1.341.944.858	0	1.341.944.858	0	14.760.138.117	0	0,129407	DINAS PEKERJAAN UMUM, PERUMAHAN DAN KAWASAN PERMUKIMAN	
		Penyelenggaraan Infrastruktur pada Permukiman di Kawasan Strategis Daerah Kabupaten/Kota		Km	464,19	114.060.198.983		13.418.193.259		26.462.171.929		154.835.000		1.341.944.858	0	1.341.944.858	0	14.760.138.117	0	0,129407	DINAS PEKERJAAN UMUM, PERUMAHAN DAN KAWASAN PERMUKIMAN	
		Pembangunan dan Pengembangan Infrastruktur Kawasan Permukiman di Kawasan Strategis Daerah Kabupaten/Kota	Laporan Pengawasan Teknis Jalan Desa	Dokumen	12	114.060.198.983		13.418.193.259	9	26.462.171.929,00	0	154.835.000	2	1.341.944.858	2	1.341.944.858	2	14.760.138.117	0,16666667	0,129407		

No	Sasaran	Urusan/Bidang Urusan Pemerintahan Daerah Dan Program/Kegiatan	Indikator Kinerja Program (Outcome)/ Kegiatan (output)	Satuan	Target RPJMD Kabupaten/kota pada Tahun 2026 (Akhir Periode RPJMD)		Realisasi Capaian Kinerja RPJMD Kabupaten/kota sampai dengan RKPD Kabupaten/kota Tahun Lalu (2021)		Target Kinerja dan Anggaran RKPD Kabupaten/kota Tahun Berjalan (2022) yang Dievaluasi		Realisasi Kinerja Pada Triwulan				Realisasi Capaian Kinerja dan Anggaran RKPD Kabupaten/kota yang Dievaluasi		Realisasi Kinerja dan Anggaran RPJMD Kabupaten/kota s/d Tahun 2022 (Akhir Tahun Pelaksanaan RKPD tahun )		Tingkat Capaian Kinerja dan Realisasi Anggaran RPJMD Kabupaten/kota s/d Tahun 2022 (%)		Perangkat Daerah Penanggung Jawab	
					6		7		8		9		10		13		14 = 7 + 13		15=14/6 x100%			
					K	Rp	K	Rp	K	Rp	K	Rp	K	Rp	K	Rp	K	Rp	K	Rp		
			Laporan Perencanaan Teknis Jalan Desa	Dokumen				8	0	0	0	0	0	0	0	0	0					
			Peningkatan/Rehabilitasi Jembatan	Ruas				2	0	0	0	0	0	0	0	0	0					
			Pemeliharaan jalan desa	Ruas	11			4	0	0	0	0	0	0	0	0	0			0		
			Peningkatan/rehabilitasi jalan desa	Ruas				77	0	7	7	7	7	7	7	7	7					
			Laporan Penatausahaan Keuangan dan Barang Bidang Perumahan dan Permukiman	Dokumen	12		12	12	3	3	3	3	3	3	15		1,25					
			Jalan desa dalam kondisi mantap	km	15			455	0	0	0	0	0	0	0	0	0					
		<b>PROGRAM PENATAHAN BANGUNAN GEDUNG</b>	<b>Gedung pemerintah yang laik fungsi</b>	<b>Persen</b>	<b>50</b>	<b>190.972.237.491</b>	<b>85</b>	<b>9.911.557.360</b>	<b>14.207.449.048,00</b>	<b>60.052.500,00</b>	<b>776.844.124,00</b>	<b>0</b>	<b>776.844.124</b>	<b>85</b>	<b>10.688.401.484</b>	<b>1,7</b>	<b>0,055968</b>	<b>DINAS PEKERJAAN UMUM, PERUMAHAN DAN</b>				
			<b>Penyelenggaraan Bangunan Gedung di Wilayah Daerah Kabupaten/Kota, Pemberian Izin Mendirikan Bangunan (IMB) dan Sertifikat Laik Fungsi Bangunan Gedung</b>	<b>%</b>	<b>100</b>	<b>190.972.237.491</b>	<b>100</b>	<b>9.911.557.360</b>	<b>14.207.449.048,00</b>	<b>60.052.500,00</b>	<b>776.844.124,00</b>	<b>0</b>	<b>776.844.124</b>	<b>100</b>	<b>10.688.401.484</b>	<b>1</b>	<b>0,055968</b>	<b>DINAS PEKERJAAN UMUM, PERUMAHAN DAN KAWASAN PERMUKIMAN</b>				
			Penyelenggaraan Penerbitan Izin Mendirikan Bangunan (IMB), Sertifikat Laik Fungsi (SLF), peran Tenaga Ahli Bangunan Gedung (TABG), Pendataan Bangunan Gedung, serta Implementasi SIMBG	IMB yang diterbitkan	Lembar	2000	1.077.797.039	83.982.620	2000	339.288.048,00	2	60.052.500	62	114.284.124	62	114.284.124	62	198.266.744	0,031	0,183956		
			Laporan Penatausahaan dan Arsip IMB	Dokumen	12		12	12	3	6	6	6	6	18		1,5						
			Tim Pengkaji Ahli	OB				48	0	0	0	0	0	0	0	0	0					
			Sertifikat Laik Fungsi yang diterbitkan	Lembar	12			12	4	22	22	22	22	22	22	22	22	1,83333333				
			Perencanaan, Pembangunan, Pengawasan, dan Pemanfaatan Bangunan Gedung Daerah Kabupaten/Kota	Bangunan fasilitas umum yang dibangun	Unit		189.894.440.452	9.827.574.740	6	13.868.161.000,00	0	0	662.560.000	0	662.560.000	0	10.490.134.740		0,055242			
			Gedung pemerintah yang dibangun/rehab/pelihar	Unit	2		9	6	0	0	0	0	0	9		4,5						
			Laporan Hasil Pengawasan Teknis Bangunan Gedung	Dokumen	2			5	0	0	0	0	0	0	0	0	0					
			Laporan Hasil Perencanaan Teknis Bangunan Gedung	Dokumen	2			4	2	3	3	3	3	3	3	3	3	1,5				
			Laporan hasil kajian penyusunan naskah akademik Raperda Penyelenggaraan	Dokumen				1	1	1	1	1	1	1	1	1	1					
		<b>PROGRAM PENGEMBANGAN JASA KONSTRUKSI</b>	<b>Rasio tenaga operator/teknisi/analisis yang memiliki sertifikat kompetensi</b>	<b>orang</b>	<b>150</b>	<b>1.734.642.102</b>	<b>100</b>	<b>437.993.620</b>	<b>254.229.916,00</b>	<b>6.760.000,00</b>	<b>12.582.208,00</b>	<b>0</b>	<b>12.582.208</b>	<b>100</b>	<b>450.575.828</b>	<b>0,66666667</b>	<b>0,259751</b>	<b>DINAS PEKERJAAN UMUM, PERUMAHAN DAN KAWASAN</b>				
			<b>Penyelenggaraan Pelatihan Tenaga Terampil Konstruksi</b>	<b>orang</b>	<b>150</b>	<b>1.734.642.102</b>	<b>100</b>	<b>437.993.620</b>	<b>254.229.916,00</b>	<b>6.760.000,00</b>	<b>12.582.208,00</b>	<b>0</b>	<b>12.582.208</b>	<b>100</b>	<b>450.575.828</b>	<b>0,66666667</b>	<b>0,259751</b>	<b>DINAS PEKERJAAN UMUM, PERUMAHAN DAN KAWASAN</b>				
			Pelaksanaan Pelatihan Tenaga Terampil Konstruksi	Laporan Hasil Pelatihan Tenaga Terampil Konstruksi	Dokumen	5	1.208.668.779	7	308.518.120	3	254.229.916,00	0	6.760.000	0	12.582.208	0	12.582.208	7	321.100.328	1,4	0,265664	
			Tenaga Kerja Konstruksi yang Terlatih	Orang	150	0	n/a	n/a	60	0	0	0	0	0	0	0	0					
			Laporan Penatausahaan Keuangan dan Barang Bidang PTJJKP	Dokumen	12	0	12	0	12	3	6	6	6	6	18		1,5					

No	Sasaran	Urusan/Bidang Urusan Pemerintahan Daerah Dan Program/Kegiatan	Indikator Kinerja Program (Outcome)/ Kegiatan (output)	Satuan	Target RPJMD Kabupaten/kota pada Tahun 2026 (Akhir Periode RPJMD)		Realisasi Capaian Kinerja RPJMD Kabupaten/kota sampai dengan RKPd Kabupaten/kota Tahun Lalu (2021)		Target Kinerja dan Anggaran RKPd Kabupaten/kota Tahun Berjalan (2022) yang Dievaluasi		Realisasi Kinerja Pada Triwulan				Realisasi Capaian Kinerja dan Anggaran RKPd Kabupaten/kota yang Dievaluasi		Realisasi Kinerja dan Anggaran RPJMD Kabupaten/kota s/d Tahun 2022 (Akhir Tahun Pelaksanaan RKPd tahun )		Tingkat Capaian Kinerja dan Realisasi Anggaran RPJMD Kabupaten/kota s/d Tahun 2022 (%)		Perangkat Daerah Penanggung Jawab		
					6		7		8		9		10		13		14 = 7 + 13		15=14/6 x100%				
					K	Rp	K	Rp	K	Rp	K	Rp	K	Rp	K	Rp	K	Rp	K	Rp		K	Rp
		Penyelenggaraan Sistem Informasi Jasa Konstruksi Cakupan Daerah Kabupaten/Kota		Jenis	6	924.401.800	100%	195.272.960		305.154.248,00			11.520.000,00			97.612.416,00	0	97.612.416	1	292.885.376	0,16666667	0,316838	DINAS PEKERJAAN UMUM, PERUMAHAN DAN KAWASAN PERMUKIMAN
		Pengelolaan Operasional Layanan Informasi Jasa Konstruksi	Aplikasi dan Database yang Dimaintenance	Aplikasi	1	924.401.800	1	195.272.960	1	305.154.248,00	1	11.520.000	1	97.612.416	1	97.612.416	2	292.885.376	2	0,16666667	0,316838		
			Laporan Pengelolaan Layanan Informasi	Dokumen	12	0	12	0	12		3		6		6	-	18	-	1,5				
		Pengawasan Tertib Usaha, Tertib Penyelenggaraan dan Tertib Pemanfaatan Jasa Konstruksi		proyek	0	2.062.201.568				200.580.000,00		-			27.859.750,00	0	27.859.750	0	27.859.750		0,01351	DINAS PEKERJAAN UMUM, PERUMAHAN DAN KAWASAN PERMUKIMAN	
		Bimbingan Teknis tentang Tertib Usaha, Tertib Penyelenggaraan, dan Tertib Pemanfaatan Jasa Konstruksi	Laporan Hasil Workshop	Dokumen	7	603.201.568			1	95.930.000,00	0		1	26.309.750	1	26.309.750	1	26.309.750	0,14285714	0,043617			
		Pengawasan dan Evaluasi Tertib Usaha, Tertib Penyelenggaraan, dan Tertib Pemanfaatan Jasa Konstruksi	Laporan Hasil Kajian	Dokumen	3	1.459.000.000			3	104.650.000,00	1		1	1.550.000	1	1.550.000	1	1.550.000	0,33333333	0,001062			
			Laporan Hasil Pengawasan	Dokumen	16	0			16		2		2		2	-	2	-	0,125				
		PROGRAM PENGELOLAAN SUMBER DAYA AIR	Rasio luas kawasan permukiman rawan banjir yang			66.804.060.787,00		18.822.614.545,00		17.741.460.613,00		530.800.200,00		1.838.334.392,00	0	1.838.334.392	0	20.660.948.937		0,309277	DINAS PEKERJAAN UMUM, PERUMAHAN DAN KAWASAN PERMUKIMAN		
		Pengelolaan SDA dan Bangunan Pantai pada Wilayah Sungai (WS) dalam 1 (satu) Daerah Kabupaten/Kota				34.853.239.508,00		6.875.493.800,00		7.075.857.855,00		100.552.800,00		412.057.900,00	0	412.057.900	0	7.287.551.700		0,209093	DINAS PEKERJAAN UMUM, PERUMAHAN DAN KAWASAN PERMUKIMAN		
		Penyusunan Rencana Teknis dan Dokumen Lingkungan Hidup untuk Konstruksi Bendungan, Embung, dan Bangunan Penampung Air Lainnya	Laporan Hasil Penyusunan Perencanaan Teknis Avfour	Dokumen	2	2.598.216.100			2	480.875.000,00	1	-	1	187.055.000	1	187.055.000	1	187.055.000	0,5	0,071994			
			Laporan Hasil Penyusunan Perencanaan Teknis Embung dan Penampung Air	Dokumen	1				1		0		0		0	-	0	-	0				
			Laporan Hasil Penyusunan Perencanaan Teknis Bangunan Perkuatan Tebing	Dokumen	2				2		0		1		1	-	1	-	0,5				
		Pembangunan Embung dan Penampung Air Lainnya	Penampung Air Yang Dibangun	Unit	5	3.501.839.400	0	49.767.000	3	681.728.000,00	0	312.500	0	312.500	0	312.500	0	50.079.500	0	0,014301			
			Laporan Pengawasan Teknis Penampung Air	Dokumen					1		0		0		0	-	0	-					
		Pembangunan Tanggul Sungai	Laporan Pengawasan Teknis Avfour	Dokumen		15.856.832.748		5.960.174.800	3	3.500.960.000,00	0	900.000	0	900.000	0	900.000	0	5.961.074.800	0,375931				
			Saluran Pembuang Irigasi Yang Dibangun	Unit	10		35		16		0		0		0	-	35	-	3,5				
		Rehabilitasi Bangunan Perkuatan Tebing	Konstruksi Perkuatan Tebing yang dibangun	Unit	5	11.616.543.471	1	573.703.000	7	1.958.658.635,00	0		0		0	-	1	573.703.000	0,2	0,049387			
			Laporan Pengawasan Teknis Tebing	Dokumen					1		0		0		0	-	0	-					
		Operasi dan Pemeliharaan Sumur Air Tanah untuk Air Baku	Pemeliharaan Sumur Air Baku	Unit	2	308.238.405	2	51.451.000	2	184.978.720,00	0	78.881.300	0	119.055.300	0	119.055.300	2	170.506.300	1	0,553164			
			Laporan hasil Pemasangan Jaringan Listrik Sumur Bor	Dokumen					1		0		1		1	-	1	-					



No	Sasaran	Usuran/Bidang Urusan Pemerintahan Daerah Dan Program/Kegiatan	Indikator Kinerja Program (Outcome)/ Kegiatan (output)	Satuan	Target RPJMD Kabupaten/kota pada Tahun 2026 (Akhir Periode RPJMD)	Realisasi Capaian Kinerja RPJMD Kabupaten/kota sampai dengan RKPD Kabupaten/kota Tahun Lalu (2021)	Target Kinerja dan Anggaran RKPD Kabupaten/kota Tahun Berjalan (2022) yang Dievaluasi	Realisasi Kinerja Pada Triwulan				Realisasi Capaian Kinerja dan Anggaran RKPD Kabupaten/kota yang Dievaluasi	Realisasi Kinerja dan Anggaran RPJMD Kabupaten/kota s/d Tahun 2022 (Akhir Tahun Pelaksanaan RKPD tahun )	Tingkat Capaian Kinerja dan Realisasi Anggaran RPJMD Kabupaten/kota s/d Tahun 2022 (%)	Perangkat Daerah Penanggung Jawab				
								I		II						13	14 = 7 + 13	15=14/6 x100%	
								K	Rp	K	Rp							K	Rp
1	2	3	4	5	6	7	8	9	10	11	12	13	14	15	16				
		Pembinaan dan Pemberdayaan Kewenangan Kabupaten/Kota	Laporan Hasil Sosialisasi Pengawasan dan Pemanfaatan Sumberdaya Air	Dokumen	5 971.569.384	28 240.398.000	13 268.657.500,00	5 20.459.000	11 104.735.100	11 104.735.100	39 345.133.100	7,8 0,355233							
		Papan Informasi yang Dipasang		Unit	20		10	0	0	0	-	0	-	0					
		Pengembangan dan Pengelolaan Sistem Irigasi Primer dan Sekunder pada Daerah Irigasi yang Luasnya dibawah 1000 Ha dalam 1 (satu) Daerah Kabupaten/Kota			31.950.821.279,00	11.947.120.745,00	10.665.602.758,00	430.247.400,00	1.426.276.492,00	0	1.426.276.492	0	13.373.397.237	0,418562	DINAS PEKERJAAN UMUM, PERUMAHAN DAN KAWASAN PERMUKIMAN				
		Penyusunan Rencana Teknis dan Dokumen Lingkungan Hidup untuk Konstruksi Irigasi dan Rawa	Laporan Hasil Penyusunan Penyusunan e-Paksi Kegiatan DAK	Dokumen	2.445.553.600	144.138.720	1 768.941.096,00	1 34.560.000	1 350.158.248	1 350.158.248	1 494.296.968	0,202121							
		Laporan Hasil Inventarisasi Aset Irigasi		Dokumen			2	1	1	1	-	1	-						
		Laporan hasil Penyusunan Web GIS Irigasi		Dokumen			1	0	0	0	-	0	-						
		Laporan Hasil Penyusunan Perencanaan Teknis Jaringan Irigasi		Dokumen	3		3	0	1	1	-	1	-	0,3333333					
		Data Perencanaan dan Pengelolaan Jaringan Irigasi		Dokumen	12		12	1	6	6	-	6	-	0,5					
		Rehabilitasi Jaringan Irigasi Permukaan	Laporan Perawatan kendaraan Alat Berat	Dokumen	22.870.863.429	12 10.657.805.305	12 8.729.551.220,00	2 140.839.000	6 493.482.748	6 493.482.748	18 11.151.288.053	0,487576							
		Laporan Hasil Pengawasan Teknis Irigasi		Dokumen			4	0	0	0	-	0	-						
		Laporan Penatausahaan Keuangan dan Barang Bidang Sumber Daya Air		Dokumen		12	12	3	6	6	-	18	-						
		Laporan Pemeliharaan Peralatan Lapangan Sumber Daya Air		Dokumen		12	12	3	6	6	-	18	-						
		Laporan perawatan kendaraan Operasional Daerah Irigasi yang ditingkatkan/direhabilitasi		Dokumen		12	12	3	6	6	-	18	-						
		Operasi dan Pemeliharaan Jaringan Irigasi Permukaan	Laporan hasil rapat koordinasi UPTD	Unit	10		17	0	0	0	-	0	-	0					
		Laporan hasil rapat koordinasi UPTD		Dokumen	6.634.404.250	1.145.176.720	7 1.167.110.442,00	2 254.848.400	4 582.635.496	4 582.635.496	4 1.727.812.216	0,260432							
		Oli Pintu Air		Kaleng			10	2	4	4	-	4	-						
		Laporan hasil gali sedimen saluran irigasi		Dokumen			18	3	6	6	-	6	-						
		Alat Operasional Lapangan		Jenis			3	1	2	2	-	2	-						
		Laporan hasil rapat koordinasi UPTD		Dokumen			8	2	4	4	-	4	-						
		Laporan Debit Air dan kondisi Bendung		Dokumen		180	100	20	50	50	-	230	-						
		Oli Pintu Air		Kaleng		35	10	2	4	4	-	39	-						
		BBM Solar Pompa Air		Liter		4185	721	0	345	345	-	4530	-						
		Laporan hasil gali sedimen saluran irigasi		Dokumen			18	2	9	9	-	9	-						
		Laporan Pekerjaan Saluran		Dokumen		12	12	2	6	6	-	18	-						
		Alat Operasional Lapangan		Jenis			2	1	1	1	-	1	-						
		Alat-alat Perlengkapan Kerja UPT		Jenis		6	8	4	8	8	-	14	-						
		Laporan Debit Air dan kondisi Bendung		Dokumen			80	12	40	40	-	40	-						
		Alat-alat Perlengkapan Kerja UPT		Jenis			9	3	9	9	-	9	-						

No	Sasaran	Usuran/Bidang Urusan Pemerintahan Daerah Dan Program/Kegiatan	Indikator Kinerja Program (Outcome)/ Kegiatan (output)	Satuan	Target RPJMD Kabupaten/kota pada Tahun 2026 (Akhir Periode RPJMD)		Realisasi Capaian Kinerja RPJMD Kabupaten/kota sampai dengan RKPd Kabupaten/kota Tahun Lalu (2021)		Target Kinerja dan Anggaran RKPd Kabupaten/kota Tahun Berjalan (2022) yang Dievaluasi		Realisasi Kinerja Pada Triwulan				Realisasi Capaian Kinerja dan Anggaran RKPd Kabupaten/kota yang Dievaluasi		Realisasi Kinerja dan Anggaran RPJMD Kabupaten/kota s/d Tahun 2022 (Akhir Tahun Pelaksanaan RKPd tahun )		Tingkat Capaian Kinerja dan Realisasi Anggaran RPJMD Kabupaten/kota s/d Tahun 2022 (%)		Perangkat Daerah Penanggung Jawab	
					6		7		8		9		10		13		14 = 7 + 13		15=14/6 x100%			
					K	Rp	K	Rp	K	Rp	K	Rp	K	Rp	K	Rp	K	Rp	K	Rp		
			BBM Solar Pompa Air	Liter		38.799.095.108,00		9.785.308.240,00		9.613.738.032,00		45	301									
		PROGRAM PENGLOLAAN DAN PENGEMBANGAN SISTEM PENYEDIAAN AIR MINUM	tangga yang mendapatkan akses terhadap air minum melalui SPAM jaringan perpipaan			38.799.095.108,00		9.785.308.240,00		9.613.738.032,00				223.414.000,00	974.658.416,00	0	974.658.416	0	10.759.966.656		0,277325	DINAS PEKERJAAN UMUM, PERUMAHAN DAN KAWASAN
		Pengelolaan dan Pengembangan Sistem Penyediaan Air Minum (SPAM) di Daerah Kabupaten/Kota				38.799.095.108,00		9.785.308.240,00		9.613.738.032,00				223.414.000,00	974.658.416,00	0	974.658.416	0	10.759.966.656		0,277325	DINAS PEKERJAAN UMUM, PERUMAHAN DAN KAWASAN PERMUKIMAN
		Penyusunan Rencana, Kebijakan, Strategi dan Teknis SPAM	Laporan Hasil Penyusunan Perencanaan Teknis Air Minum	Dokumen	2		51.246.240		2	386.297.032,00		1	11.520.000	1	23.164.416	1	23.164.416	-1	74.410.656	0,5		
			Laporan hasil kajian/studi inventarisasi SPAMDES	Dokumen					1			0		0		-	0					
			Data Teknis Sarana dan Prasarana Air Minum	Dokumen	12	1.502.284.440		12				3		6		-	18		1,5	0		
		Supervisi Pembangunan/Peningkatan/Perluasan/Perbaikan SPAM	Laporan Hasil Pengawasan Teknis Air Minum	Dokumen	3	1.410.000.000			3	154.450.000,00		0		0		-	0		0	0		
		Peningkatan SPAM Jaringan Perpipaan di Kawasan Perkotaan	Laporan Hasil Koordinasi	Dokumen	2	4.008.500.000			2	10.800.000,00		0		1	3.750.000	1	3.750.000	1	3.750.000	0,5	0,000936	
		Peningkatan SPAM Jaringan Perpipaan di Kawasan Perdesaan	Unit rumah tersambung pada peningkatan SPAM	Unit	75	2.261.293.637		3.552.998.500	622	2.959.525.000,00		0	209.981.500	0	209.981.500	0	209.981.500	0	3.762.981.000	0	1,664083	
			Pembangunan jaringan listrik pada SPAM	Unit					3			3		3		-	3					
		Perluasan SPAM Jaringan Perpipaan di Kawasan Perkotaan	Unit rumah tersambung pada perluasan SPAM jaringan perpipaan di kawasan perkotaan	Unit	1000	20.712.633.181	1052	5.378.432.500	882	4.425.800.000,00		0		0		-	1052	5.378.432.500	1,052	0,259669		
		Pengembangan SDM dan Kelembagaan Pengelolaan SPAM	Laporan Hasil Workshop Penguatan Kelembagaan Penyedia Air Minum	Dokumen	5	998.183.850		67.917.500	3	482.066.000,00		0	1.912.500	1	137.762.500	1	137.762.500	6	205.680.000	1,2	0,206054	
		Perluasan SPAM Jaringan Perpipaan di Kawasan Perdesaan	Unit rumah tersambung pada perluasan SPAM di kawasan perdesaan Jaringan Perpipaan di Kawasan Perdesaan	Unit	450	7.906.200.000	250	734.712.500	400	1.194.800.000,00		0		0	600.000.000	0	600.000.000	250	1.334.712.500	0,55555556	0,168818	
		PROGRAM PENGLOLAAN DAN PENGEMBANGAN SISTEM AIR LIMBAH	Persentase jumlah rumah tangga yang memperoleh layanan pengolahan air limbah domestik yang layak			26.836.236.222,00		5.144.623.000,00		9.016.524.644,00				482.722.264,00	884.701.900,00	0	884.701.900	0	6.029.324.900		0,224671	DINAS PEKERJAAN UMUM, PERUMAHAN DAN KAWASAN PERMUKIMAN
		Pengelolaan dan Pengembangan Sistem Air Limbah Domestik dalam Daerah Kabupaten/Kota				26.836.236.222,00		5.144.623.000,00		9.016.524.644,00				482.722.264,00	884.701.900,00	0	884.701.900	0	6.029.324.900		0,224671	DINAS PEKERJAAN UMUM, PERUMAHAN DAN KAWASAN PERMUKIMAN
		Penyusunan Rencana, Kebijakan, Strategi dan Teknis Sistem Pengelolaan Air Limbah Domestik dalam Daerah Kabupaten/Kota	Data teknis Air Minum Sarana dan Prasarana Air Limbah	Dokumen	12	1.488.351.200	12	45.846.240	12	427.547.032,00		3	11.520.000	6	140.077.916	6	140.077.916	18	185.924.156	1,5	0,12492	
			Laporan Hasil Studi Identifikasi SPALD	Dokumen	1				1			0		0		-	0		0			
			Laporan Hasil Perencanaan Teknis Air Limbah	Dokumen	1				4			0		1		-	1		-	1		
		Supervisi Pembangunan/Rehabilitasi/ Peningkatan/Perluasan Sistem Pengelolaan Air Limbah Domestik Terpusat Skala Kota	Laporan Hasil Pengawasan Teknis Air Limbah	Dokumen	1	275.000.000	1	244.441.000	3	109.450.000,00		0		0		-	0		244.441.000	1	0,888876	

No	Sasaran	Urusan/Bidang Urusan Pemerintahan Daerah Dan Program/Kegiatan	Indikator Kinerja Program (Outcome)/ Kegiatan (output)	Satuan	Target RPJMD Kabupaten/kota pada Tahun 2026 (Akhir Periode RPJMD)		Realisasi Capaian Kinerja RPJMD Kabupaten/kota sampai dengan RPKD Kabupaten/kota Tahun Lalu (2021)		Target Kinerja dan Anggaran RPKD Kabupaten/kota Tahun Berjalan (2022) yang Dievaluasi		Realisasi Kinerja Pada Triwulan				Realisasi Capaian Kinerja dan Anggaran RPKD Kabupaten/kota yang Dievaluasi		Realisasi Kinerja dan Anggaran RPJMD Kabupaten/kota s/d Tahun 2022 (Akhir Tahun Pelaksanaan RPKD tahun )		Tingkat Capaian Kinerja dan Realisasi Anggaran RPJMD Kabupaten/kota s/d Tahun 2022 (%)		Perangkat Daerah Penanggung Jawab
					6		7		8		9		10		13		14 = 7 + 13		15=14/6 x100%		
					K	Rp	K	Rp	K	Rp	K	Rp	K	Rp	K	Rp	K	Rp	K	Rp	
		Rehabilitasi/Peningkatan/Perluasan Sistem Pengelolaan Air Limbah Domestik Terpusat Skala Permukiman	Unit Rumah tersambung pada Rehabilitasi/Peningkatan/Perluasan Sistem Pengelolaan Air Limbah Domestik Terpusat Skala Kota	Unit	350	13.133.347.957	174	740.527.800	275	2.199.300.000,00	0	0	0	0	0	0	174	740.527.800	0,49714286	0,056385	
		Pembangunan/Penyediaan Sub Sistem Pengolahan Setempat	Unit rumah tersambung pada Pembangunan/Penyediaan Sub Sistem Pengolahan Setempat	Unit	60	3.220.000.000	100	1.714.925.000	172	1.460.600.000,00	0	0	0	0	0	0	100	1.714.925.000	1,66666667	0,532585	
		Sosialisasi dan Pemberdayaan Masyarakat terkait Penyediaan Sistem Pengelolaan Air Limbah Domestik	Laporan Hasil Workshop Penguatan Kelembagaan Penyediaan Sistem Pengelolaan Air Limbah	Dokumen	2	1.169.800.000			2	144.467.500,00	0	637.500	0	46.247.500	0	46.247.500	0	46.247.500	0	0,039535	
		Pengembangan SDM dan Kelembagaan Pengelolaan Air Limbah Domestik	Laporan Pelaksanaan kegiatan pelatihan sanimas	Dokumen	1	1.999.900.000	1	317.520.000	1	657.982.000,00	0	300.000.000	0	404.500.000	0	404.500.000	1	722.020.000	1	0,361028	
			Laporan Pelaksanaan kegiatan sosialisasi dan pemberdayaan masyarakat	Dokumen	1		1		1		0		1		1		2		2		
			Laporan Pelaksanaan kegiatan sosialisasi sanimas	Dokumen	1		1		1		0		0		0		1		1		
			Dukungan Operasional Sekber Kartamantul	Tahun	1		1		1		0		1		1		2		2		
		Operasi dan Pemeliharaan Sistem Pengelolaan Air Limbah Domestik	Operasional IPAL Bambanglipuro	Bulan	12	3.299.837.065	3	181.362.960	12	560.553.112,00	3	170.564.764	6	293.876.484	6	293.876.484	9	475.239.444	0,75	0,144019	
			Laporan Teknis Operasional dan Pemeliharaan IPAL	Dokumen	12		3		12		3		6		6		9		0,75		
			Sewa lahan IPAL Bambanglipuro	Tahun	1				1		1		1		1		1		1		
		Pembangunan/Penyediaan Sistem Pengelolaan Air Limbah Terpusat Skala Permukiman	Unit rumah tersambung pada Pembangunan/Penyediaan Sistem Pengelolaan Air Limbah Terpusat Skala Permukiman	Unit	60	2.250.000.000	0	1.900.000.000	345	3.456.625.000,00	0	0	0	0	0	0	0	1.900.000.000	0	0,844444	
		<b>PROGRAM PENGELOLAAN DAN PENGEMBANGAN SISTEM DRAINASE</b>	<b>Cakupan Pengembangan Sistem Drainase Lingkungan</b>			<b>24.156.174.808,00</b>		<b>3.137.190.000,00</b>		<b>4.757.794.892,00</b>		<b>13.788.000,00</b>		<b>202.889.700,00</b>	<b>0</b>	<b>202.889.700</b>	<b>0</b>	<b>3.340.079.700</b>		<b>0,13827</b>	<b>DINAS PEKERJAAN UMUM, PERUMAHAN DAN KAWASAN BERMUKIMAN</b>
		<b>Pengelolaan dan Pengembangan Sistem Drainase yang Terhubung Langsung dengan Sungai dalam Daerah Kabupaten/Kota</b>				<b>24.156.174.808,00</b>		<b>3.137.190.000,00</b>		<b>4.757.794.892,00</b>		<b>13.788.000,00</b>		<b>202.889.700,00</b>	<b>0</b>	<b>202.889.700</b>	<b>0</b>	<b>3.340.079.700</b>		<b>0,13827</b>	<b>DINAS PEKERJAAN UMUM, PERUMAHAN DAN KAWASAN BERMUKIMAN</b>
		Operasi dan Pemeliharaan Sistem Drainase	Jaringan Drainase yang terpelihara	Unit	20	2.015.245.000	20	118.571.000	20	200.397.392,00	4	13.788.000	7	111.595.200	7	111.595.200	27	230.166.200	1,35	0,114213	
		Supervisi Pembangunan/Peningkatan/Rehabilitasi Sistem Drainase Lingkungan	Laporan Hasil pengawasan teknis Pembangunan/Peningkatan/Rehabilitasi Sistem Drainase Lingkungan	Dokumen	3	1.011.905.065			2	171.300.000,00	0	-	0	-	0	-	0	-	0	0	
		Pembangunan Sistem Drainase Lingkungan	Drainase lingkungan yang terbangun	Unit	12	19.850.325.000	16	3.018.619.000	22	4.191.947.500,00	0	-	0	-	0	-	16	3.018.619.000	1,33333333	0,152069	
		Penyusunan Rencana, Kebijakan, Strategi dan Teknis Sistem Drainase Lingkungan	Perencanaan Drainase	Dokumen	3	1.278.699.743			2	194.150.000,00	1	-	1	91.294.500	1	91.294.500	1	91.294.500	0,33333333	0,071396	
		Program Pengembangan Perumahan	Persentase penanganan rumah tidak layak huni	%		<b>20.190.863.429,00</b>	<b>48</b>	<b>2.305.914.035,00</b>		<b>3.872.070.374,00</b>		<b>546.612.669,00</b>		<b>1.314.200.267,00</b>	<b>0</b>	<b>1.314.200.267</b>	<b>48</b>	<b>3.620.114.302</b>		<b>0,179295</b>	<b>DINAS PEKERJAAN UMUM, PERUMAHAN DAN KAWASAN BERMUKIMAN</b>

No	Sasaran	Urusan/Bidang Urusan Pemerintahan Daerah Dan Program/Kegiatan	Indikator Kinerja Program (Outcome)/ Kegiatan (output)	Satuan	Target RPJMD Kabupaten/kota pada Tahun 2026 (Akhir Periode RPJMD)		Realisasi Capaian Kinerja RPJMD Kabupaten/kota sampai dengan RKPD Kabupaten/kota Tahun Lalu (2021)		Target Kinerja dan Anggaran RKPD Kabupaten/kota Tahun Berjalan (2022) yang Dievaluasi		Realisasi Kinerja Pada Triwulan				Realisasi Capaian Kinerja dan Anggaran RKPD Kabupaten/kota yang Dievaluasi		Realisasi Kinerja dan Anggaran RPJMD Kabupaten/kota s/d Tahun 2022 (Akhir Tahun Pelaksanaan RKPD tahun )		Tingkat Capaian Kinerja dan Realisasi Anggaran RPJMD Kabupaten/kota s/d Tahun 2022 (%)		Perangkat Daerah Penanggung Jawab	
					6		7		8		9		10		13		14 = 7 + 13		15=14/6 x100%			
					K	Rp	K	Rp	K	Rp	K	Rp	K	Rp	K	Rp	K	Rp	K	Rp		
		Pendataan Penyediaan dan Rehabilitasi Rumah Korban Bencana atau Relokasi Program Kabupaten/Kota				393.426.442,00		-		328.300.000,00					0		0			0	0	DINAS PEKERJAAN UMUM, PERUMAHAN DAN KAWASAN PERMUKIMAN
		Identifikasi Perumahan di Lokasi Rawan Bencana atau Terkena Relokasi Program Kabupaten/Kota	Laporan Hasil Identifikasi	Dokumen	1	393.426.442			2	328.300.000,00	0		0		0		0		0		0	
			Jumlah Rumah Baru Layak Huni untuk Masyarakat Terdampak Bencana	Unit					3		0		0		0		0					
			Jumlah Rumah Baru Layak Huni untuk Masyarakat Terdampak Bencana	Jenis					1		0		0		0		0					
		Pembinaan Pengelolaan Rumah Susun Umum dan/atau Rumah Khusus				17.597.245.907,00		2.186.513.135,00		3.221.098.342,00		532.542.669,00		1.094.635.851,00	0	1.094.635.851	0	3.281.148.986			0,186458	DINAS PEKERJAAN UMUM, PERUMAHAN DAN KAWASAN PERMUKIMAN
		Penatausahaan Pemanfaatan Rumah Susun Umum dan/atau Rumah Khusus	Laporan Kebersihan fasilitas dan lingkungan Rusunawa 4	Dokumen	12	17.597.245.907	12	2.186.513.135	12	3.221.098.342,00	3	532.542.669	6	1.094.635.851	6	1.094.635.851	18	3.281.148.986	1,5	0,186458		
			Laporan Pemeliharaan Sarana dan Prasarana Rusunawa 2	Dokumen	12		12		12		3		6		6		18		1,5			
			Pendukung operasional UPT	Jenis	3		3		3		0		3		3		6		2			
			Laporan Penatausahaan Keuangan dan Barang Rusunawa 1	Dokumen	12		12		12		3		6		6		18		1,5			
			Pajak Bumi dan Bangunan	Kali	4		2		4		1		1		1		3		0,75			
			Laporan Keamanan dan Ketertiban lingkungan Rusunawa 3	Dokumen	12		12		12		3		6		6		18		1,5			
			Laporan Pelayanan Air Limbah Domestik	Dokumen	12		12		12		3		6		6		18		1,5			
			Laporan Penatausahaan Keuangan dan Barang Rusunawa 4	Dokumen	12		12		12		3		6		6		18		1,5			
			Laporan Penatausahaan Keuangan dan Barang Rusunawa 2	Dokumen	12		12		12		3		6		6		18		1,5			
			Laporan Keamanan dan Ketertiban lingkungan Rusunawa 2	Dokumen	12		12		12		3		6		6		18		1,5			
			Laporan Pemeliharaan Sarana dan Prasarana Rusunawa 2	Dokumen	12		12		12		3		6		6		18		1,5			
			Laporan Kebersihan fasilitas dan lingkungan Rusunawa 1	Dokumen	12		12		12		3		6		6		18		1,5			
			Laporan Pemeliharaan Sarana dan Prasarana Rusunawa 4	Dokumen	12		12		12		3		6		6		18		1,5			
			Pemeliharaan peralatan dan mesin	Unit	108		108		108		18		38		38		146		1,35185185			
			Laporan Pemeliharaan Sarana dan Prasarana Rusunawa 3	Dokumen	12		12		12		3		6		6		18		1,5			
			Laporan Kebersihan fasilitas dan lingkungan Rusunawa 3	Dokumen	12		12		12		3		6		6		18		1,5			

No	Sasaran	Urusan/Bidang Urusan Pemerintahan Daerah Dan Program/Kegiatan	Indikator Kinerja Program (Outcome)/ Kegiatan (output)	Satuan	Target RPJMD Kabupaten/kota pada Tahun 2026 (Akhir Periode RPJMD)		Realisasi Capaian Kinerja RPJMD Kabupaten/kota sampai dengan RKPD Kabupaten/kota Tahun Lalu (2021)		Target Kinerja dan Anggaran RKPD Kabupaten/kota Tahun Berjalan (2022) yang Dievaluasi		Realisasi Kinerja Pada Triwulan				Realisasi Capaian Kinerja dan Anggaran RKPD Kabupaten/kota yang Dievaluasi		Realisasi Kinerja dan Anggaran RPJMD Kabupaten/kota s/d Tahun 2022 (Akhir Tahun Pelaksanaan RKPD tahun )		Tingkat Capaian Kinerja dan Realisasi Anggaran RPJMD Kabupaten/kota s/d Tahun 2022 (%)		Perangkat Daerah Penanggung Jawab
					6		7		8		I		II		13		14 = 7 + 13		15=14/6 x100%		
					K	Rp	K	Rp	K	Rp	K	Rp	K	Rp	K	Rp	K	Rp	K	Rp	
			Laporan Keamanan dan Ketertiban lingkungan Rusunawa 4	Dokumen	12		12		12		3		6		6		18		1,5		
			Laporan Penatausahaan Keuangan dan Barang Rusunawa, Sanitasi dan Pemakaman	Dokumen	12		12		12		3		6		6		18		1,5		
			Bahan Baku Pemeliharaan Bangunan / Saluran Air Limbah / Sanitasi	Jenis	21		12		20		6		15		15		27		1,28571429		
			Laporan Keamanan dan Ketertiban lingkungan Rusunawa 1	Dokumen	12		12		12		3		6		6		18		1,5		
			Mesin, peralatan dan perlengkapan 6 Jenis	Jenis	6		6		6		3		6		6		12		2		
			Bahan Baku Pemeliharaan Bangunan Rusunawa 4	Jenis	20		20		20		4		13		13		33		1,65		
			Laporan Penatausahaan Keuangan dan Barang Rusunawa 3	Dokumen	12		12		12		3		6		6		18		1,5		
			Laporan Kebersihan fasilitas dan lingkungan Rusunawa 2	Dokumen	12		12		12		3		6		6		18		1,5		
			Laporan Pemeliharaan Sarana dan Prasarana Rusunawa 1	Dokumen	12		12		12		3		6		6		18		1,5		
			Laporan Pengelolaan Rumah Susun	Dokumen	12		12		1		0		0		0		12		1		
		Penerbitan Izin Pembangunan dan Pengembangan Perumahan		Lembar	12	2.200.191.080,00	119.400.900,00		322.672.032,00		14.070.000,00		219.564.416,00	0	219.564.416	0	338.965.316	0	0,154062	DINAS PEKERJAAN UMUM, PERUMAHAN DAN KAWASAN PERMUKIMAN	
		Fasilitasi Pemenuhan Komitmen Penerbitan Izin Pembangunan dan Pengembangan Perumahan Terintegrasi secara Elektronik	Laporan Hasil Penyusunan Kajian	Dokumen	1	2.200.191.080	119.400.900		322.672.032,00		14.070.000		219.564.416	1	219.564.416	1	338.965.316	1	0,154062		
			Laporan Penatausahaan Keuangan dan Barang Bidang Perumahan dan Permukiman	Dokumen	12				12		3		6		6		6		0,5		
			Rekomendasi Ijin Siteplan yang diterbitkan	Lembar	12				12		3		6		6		6		0,5		
		PROGRAM KAWASAN PERMUKIMAN	Persentase Kawasan permukiman kumuh dibawah 10 ha yang ditangani	Persen	52,95	26.706.085,054,00	-		13.551.525.458,00		1.800.000,00		239.757.500,00	0	239.757.500	0	239.757.500	0	0,008978	DINAS PEKERJAAN UMUM, PERUMAHAN DAN KAWASAN PERMUKIMAN	
		Penataan dan Peningkatan Kualitas Kawasan Permukiman Kumuh dengan Luas di Bawah 10 (sepuluh) Ha							687.385.000,00				146.762.500,00	0	146.762.500	0	146.762.500			DINAS PEKERJAAN UMUM, PERUMAHAN DAN KAWASAN PERMUKIMAN	
		Penyusunan Rencana Pencegahan dan Peningkatan Kualitas Perumahan Kumuh dan Permukiman Kumuh	Laporan Hasil Kajian	Dokumen					3	687.385.000,00	0	-	1	146.762.500	1	146.762.500	1	146.762.500			
			Tersusunnya rencana pencegahan dan peningkatan kualitas perumahan dan permukiman kumuh	Kawasan					2		0		0		0		0				
														0		0					

No	Sasaran	Urusan/Bidang Urusan Pemerintahan Daerah Dan Program/Kegiatan	Indikator Kinerja Program (Outcome)/ Kegiatan (output)	Satuan	Target RPJMD Kabupaten/kota pada Tahun 2026 (Akhir Periode RPJMD)		Realisasi Capaian Kinerja RPJMD Kabupaten/kota sampai dengan RKPD Kabupaten/kota Tahun Lalu (2021)		Target Kinerja dan Anggaran RKPD Kabupaten/kota Tahun Berjalan (2022) yang Dievaluasi		Realisasi Kinerja Pada Triwulan				Realisasi Capaian Kinerja dan Anggaran RKPD Kabupaten/kota yang Dievaluasi		Realisasi Kinerja dan Anggaran RPJMD Kabupaten/kota s/d Tahun 2022 (Akhir Tahun Pelaksanaan RKPD tahun )		Tingkat Capaian Kinerja dan Realisasi Anggaran RPJMD Kabupaten/kota s/d Tahun 2022 (%)		Perangkat Daerah Penanggung Jawab
					6		7		8		9		10		13		14 = 7 + 13		15=14/6 x100%		
					K	Rp	K	Rp	K	Rp	K	Rp	K	Rp	K	Rp	K	Rp	K	Rp	
		Peningkatan Kualitas Kawasan Permukiman Kumuh dengan Luas di Bawah 10 (sepuluh) Ha		Kawasan	3	26.706.085.054,00		-	12.864.140.458,00		1.800.000,00		92.995.000,00	0	92.995.000	0	92.995.000	0	0,003482	DINAS PEKERJAAN UMUM, PERUMAHAN DAN KAWASAN PERMUKIMAN	
		Perbaikan Rumah Tidak Layak Huni	Terbangun Rumah Layak Huni	Unit	210	18.961.876.559			129	2.795.375.000,00	0	1.800.000	0	49.280.000	0	49.280.000	0	49.280.000	0	0,002599	
			Kawasan Kumuh yang Ditingkatkan Kualitasnya	kawasan				2		0		0		0	-	0	-				
		Pelaksanaan Pembangunan Pemugaran/ Peremajaan Permukiman Kumuh	Laporan Hasil Penyusunan Kajian	Dokumen		7.744.208.495			2	5.316.765.458,00	0		0	2.465.000	0	2.465.000	0	2.465.000		0,000318	
			Jumlah Rumah Baru Layak Huni untuk Masyarakat Pra Sejahtera yang Terbangun secara Individu	Unit				132		0		0		0	-	0	-				
			Kawasan kumuh tertangani	Kawasan	3			2		0		0		0	-	0	-	0			
			Kawasan Kumuh yang Ditingkatkan Kualitasnya	kawasan				2		0		0		0	-	0	-				
		Pembangunan Rumah Baru Layak Huni	Jumlah Rumah Baru Layak Huni untuk Masyarakat Pra Sejahtera yang Terbangun secara Individu	Unit				132	4.752.000.000,00			0	41.250.000	0	41.250.000	0	41.250.000				
		PROGRAM PERUMAHAN DAN KAWASAN PERMUKIMAN KUMUH	Persentase rumah layak huni			10.084.832.515,00		-	420.000.000,00		-		-	0	-	0	-		0	DINAS PEKERJAAN UMUM, PERUMAHAN DAN KAWASAN PERMUKIMAN	
		Pencegahan Perumahan dan Kawasan Permukiman Kumuh pada Daerah Kabupaten/Kota				10.084.832.515,00		-	420.000.000,00		-		-	0	-	0	-		0	DINAS PEKERJAAN UMUM, PERUMAHAN DAN KAWASAN PERMUKIMAN	
		Perbaikan Rumah Tidak Layak Huni untuk Pencegahan terhadap Tumbuh dan Berkembangnya Permukiman Kumuh diluar Kawasan Permukiman Kumuh dengan Luas di Bawah 10 (sepuluh) Ha	Terbangun Rumah Layak Huni	Unit	130	10.084.832.515			21	420.000.000,00	0		0		0	-	0	-	0	0	
			Peningkatan kualitas RTLH dalam rangka pencegahan kawasan kumuh	Rumah				21		0		0		0	-	0	-				
		PROGRAM PENINGKATAN PRASARANA, SARANA DAN UTILITAS UMUM (PSU)	Perumahan yang sudah dilengkapi PSU (Prasarana, Sarana dan Utilitas Umum)			1.699.130.100,00		-	100.000.000,00		-		-	0	-	0	-		0	DINAS PEKERJAAN UMUM, PERUMAHAN DAN KAWASAN PERMUKIMAN	
		Urusan Penyelenggaraan PSU Perumahan				1.699.130.100,00		-	100.000.000,00		-		-	0	-	0	-		0	DINAS PEKERJAAN UMUM, PERUMAHAN DAN KAWASAN PERMUKIMAN	
		Penyediaan Prasarana, Sarana, dan Utilitas Umum di Perumahan untuk Menunjang Fungsi Hunian	Pembuatan Sertifikasi	Sertifikat		1.699.130.100	0	0	1	100.000.000,00	0		0		0	-	0	-	0	0	
		PROGRAM PENYELENGGARAAN LALU LINTAS DAN ANGKUTAN JALAN (LLAJ)	Rasio Konektivitas Kabupaten																	DINAS PEKERJAAN UMUM, PERUMAHAN DAN KAWASAN PERMUKIMAN	
			Kinerja lalu lintas Kabupaten																	DINAS PEKERJAAN UMUM, PERUMAHAN DAN KAWASAN PERMUKIMAN	

No	Sasaran	Usuran/Bidang Usuran Pemerintahan Daerah Dan Program/Kegiatan	Indikator Kinerja Program (Outcome)/ Kegiatan (output)	Satuan	Target RPJMD Kabupaten/kota pada Tahun 2026 (Akhir Periode RPJMD)		Realisasi Capaian Kinerja RPJMD Kabupaten/kota sampai dengan RKPD Kabupaten/kota Tahun Lalu (2021)		Target Kinerja dan Anggaran RKPD Kabupaten/kota Tahun Berjalan (2022) yang Dievaluasi		Realisasi Kinerja Pada Triwulan				Realisasi Capaian Kinerja dan Anggaran RKPD Kabupaten/kota yang Dievaluasi		Realisasi Kinerja dan Anggaran RPJMD Kabupaten/kota s/d Tahun 2022 (Akhir Tahun Pelaksanaan RKPD tahun )		Tingkat Capaian Kinerja dan Realisasi Anggaran RPJMD Kabupaten/kota s/d Tahun 2022 (%)		Perangkat Daerah Penanggung Jawab
					6		7		8		9		10		13		14 = 7 + 13		15=14/6 x100%		
					K	Rp	K	Rp	K	Rp	K	Rp	K	Rp	K	Rp	K	Rp	K	Rp	
1	2	3	4	5	6	7	8	9	10	11	12	13	14	15	16	17	18	19	20	21	22
	Terpenuhinya kualitas sarana prasarana publik		Kesesuaian pemanfaatan ruang	persen	75,2	88.039.034.070,00	75,5	3.805.236.365,00	75,03	7.893.642.430,00	75,05	688.938.777,00	75,05	1.211.117.287,00	75,05	1.211.117.287	150,55	5.016.353.652	200%	6%	
		PROGRAM PENYELENGGARAAN PENATAAN RUANG	Cakupan perencanaan, pemanfaatan, pengawasan dan pengendalian penataan ruang	persen	70,40%	7.182.829.950	100	151.486.460	70	1.539.124.514	13,00%	206.222.444		382.138.332	-	382.138.332	100,00	533.624.792	14205%	7%	DINAS PERTANAHAN DAN TATA RUANG (KUNDHA NITI MANDALA SARTA TATA SASANA)
		Kegiatan Penetapan Rencana Tata ruang Wilayah (RTRW) dan rencana Rinci Tata ruang (RRTR) Kabupaten /Kota	Capaian kinerja Kegiatan Penetapan Rencana Tata ruang Wilayah (RTRW) dan rencana Rinci Tata ruang (RRTR) Kabupaten /Kota	persen	100%	3.522.659.000	100	72.158.000	100	822.220.000	1%	7.119.000		30.444.000	0,00	30.444.000	100,00	102.602.000	10000%	2,91%	DINAS PERTANAHAN DAN TATA RUANG (KUNDHA NITI MANDALA SARTA TATA SASANA)
		Sub kegiatan Pelaksanaan persetujuan substansi, evaluasi, konsultasi, evaluasi dan penetapan RRTR Kabupaten / Kota	Kajian pengembangan wilayah Karangkrtn	Dokumen	1	2.475.036.000	100	72.158.000	1	671.470.000	23,00	864.000		15.564.000	0	15.564.000	100	87.722.000	10000%	4%	
			Raperbup RDTR Pansela	Dokumen	1				1		0			0	0	0	0	0	0%		
			Raperbup RDTR Perkotaan Bantul	Dokumen	1				1		0			0	0	0	0	0	0%		
			Reviu Perbup Sempadan	Dokumen	1				1		0			0	0	0	0	0	0%		
		Sub kegiatan Penetapan Kebijakan dalam rangka Pelaksanaan Penataan Ruang	Laporan sosialisasi pelayanan pemanfaatan ruang	Dokumen	0	-	0	0	5	150.750.000	20,00	6.255.000		14.880.000	0	14.880.000	0	14.880.000			
			Rekomendasi pelayanan pemanfaatan ruang	Dokumen rekomendasi	5000	1.047.623.000			1000		200			0	0	0	0	0	0%	0%	
		Kegiatan Koordinasi dan sinkronisasi perencanaan Tata Ruang Daerah Kabupaten / Kota	Capaian Kinerja Kegiatan Koordinasi dan sinkronisasi perencanaan Tata Ruang Daerah Kabupaten / Kota	persen	100%	785.000.000	-	100	73.702.750	7%	4.950.000		7.362.500	0,00	7.362.500	0,00	7.362.500	0,00%	1%	DINAS PERTANAHAN DAN TATA RUANG (KUNDHA NITI MANDALA SARTA TATA SASANA)	
		Sub kegiatan Koordinasi dan Sinkronisasi Penyusunan RTRW Kabupaten / kota	konten geoportal	Dokumen		785.000.000		0	1	73.702.750	15,00	4.950.000		7.362.500	0	7.362.500	0	7.362.500		1%	
			sinkronisasi program pemanfaatan ruang (SPPPR)	Dokumen					1		0			0	0	0	0	0			
		Kegiatan Koordinasi dan sinkronisasi Pengendalian Pemanfaatan ruang Daerah Kabupaten /Kota	Capaian Kinerja Koordinasi dan Sinkronisasi Pengendalian pemanfaatan ruang Daerah Kabupaten /Kota	persen	100%	2.875.170.950	100	79.328.460	100	643.201.764	30%	194.153.444		344.331.832	0,00	344.331.832	100	423.660.292	10000,00%	15%	DINAS PERTANAHAN DAN TATA RUANG (KUNDHA NITI MANDALA SARTA TATA SASANA)
		Sub kegiatan Koordinasi dan sinkronisasi penertiban dan penegakan hukum bidang penataan ruang	Audit kesesuaian pemanfaatan ruang	Dokumen	10	1.377.421.340	100	79.328.460	1	320.572.182	24,00	81.541.972		146.832.416	0	146.832.416	100	226.160.876	10000%	16%	
			Fasilitasi pengendalian dan pengawasan pemanfaatan ruang	Dokumen rekomendasi	6				1		0			0	0	0	0	0	0%		
			laporan pengendalian dan pengawasan tata ruang	Dokumen	72				12		3			0	0	0	0	0	0%		
			Laporan sosialisasi pengendalian dan pengawasan tata ruang	Dokumen					12		3			0	0	0	0	0			
			Monev pengendalian dan pengawasan pemanfaatan tata ruang	Dokumen	2500				1		0			0	0	0	0	0	0%		

No	Sasaran	Usuran/Bidang Usuran Pemerintahan Daerah Dan Program/Kegiatan	Indikator Kinerja Program (Outcome)/ Kegiatan (output)	Satuan	Target RPJMD Kabupaten/kota pada Tahun 2026 (Akhir Periode RPJMD)		Realisasi Capaian Kinerja RPJMD Kabupaten/kota sampai dengan RKPd Kabupaten/kota Tahun Lalu (2021)		Target Kinerja dan Anggaran RKPd Kabupaten/kota Tahun Berjalan (2022) yang Dievaluasi		Realisasi Kinerja Pada Triwulan				Realisasi Capaian Kinerja dan Anggaran RKPd Kabupaten/kota yang Dievaluasi		Realisasi Kinerja dan Anggaran RPJMD Kabupaten/kota s/d Tahun 2022 (Akhir Tahun Pelaksanaan RKPd tahun )		Tingkat Capaian Kinerja dan Realisasi Anggaran RPJMD Kabupaten/kota s/d Tahun 2022 (%)		Perangkat Daerah Penanggung Jawab	
					6		7		8		9		10		13		14 = 7 + 13		15=14/6 x100%			
					K	Rp	K	Rp	K	Rp	K	Rp	K	Rp	K	Rp	K	Rp	K	Rp		K
		Sub kegiatan Pelaksanaan Penataan Ruang	Laporan pengelolaan data dan informasi pemanfaatan ruang dan pertanahan	Dokumen	72	1.497.749.610,00		0	12	322.629.582,00	40,00	112.611.472,00			197.499.416	0	197.499.416	0	197.499.416	0%	13%	
			Laporan sosialisasi pelaksanaan penataan ruang	Dokumen					12		3				0	0	0	0	0	0%		
			Lokasi absolute tanah desa dan sultan gorud	Peta	20				4		1				0	0	0	0	0	0%		
			Pembinaan pengawasan pengendalian pemanfaatan ruang dan pertanahan	Dokumen	5				1		0				0	0	0	0	0	0%		
			Pemeliharaan dan Pengelolaan Sistem Informasi / Perangkat Lunak	Aplikasi	1				1		0				0	0	0	0	0	0%		
			Pemutakhiran data tanah desa dan Sultan Ground	Dokumen	5				1		0				0	0	0	0	0	0%		
		<b>PROGRAM PENYELENGGARAAN KEISTIMEWAAN YOOGYAKARTA URUSAN TATA RUANG</b>	<b>Cakupan perencanaan dan pemanfaatan tata ruang satuan ruang strategis kasultanan dan kadipaten</b>	<b>persen</b>	<b>90%</b>	<b>2.860.000.000</b>	<b>100</b>	<b>245.431.500</b>	<b>90</b>	<b>425.000.000</b>	<b>15,00</b>	<b>-</b>			<b>-</b>	<b>0</b>	<b>100</b>	<b>245.431.500</b>	<b>11111%</b>	<b>8,58%</b>	<b>DINAS PERTANAHAN DAN TATA RUANG (KUNDHA NITI MANDALA SARTA TATA SASANA)</b>	
		Kegiatan Perencanaan Tata Ruang Satuan Ruang Strategis Kasultanan dan Kadipaten	Capaian kinerja Kegiatan Perencanaan Tata Ruang Satuan Ruang Strategis Kasultanan dan Kadipaten	Dokumen	2	1.600.000.000	100	245.431.500	1	425.000.000	15,00	-			-	0	100	245.431.500	5000%	15,34%	DINAS PERTANAHAN DAN TATA RUANG (KUNDHA NITI MANDALA SARTA TATA SASANA)	
		Sub Kegiatan Penyusunan Rencana Induk Satuan Ruang Strategis Kasultanan dan Kadipaten	Rencana induk Samas-Parangtritis	Dokumen	1	500.000.000	100	245.431.500	1	425.000.000	15,00	0			0	0	100	245.431.500	10000%	49,09%		
		<b>PROGRAM PENYELESAIAN SENGKETA TANAH GARAPAN</b>	<b>Penanganan sengketa tanah garapan yang dilakukan melalui mediasi</b>	<b>persen</b>	<b>100%</b>	<b>60.000.000,00</b>		<b>-</b>	<b>100</b>	<b>262.500.000,00</b>	<b>27%</b>	<b>70.702.000,00</b>			<b>164.838.500</b>	<b>0,00</b>	<b>164.838.500</b>	<b>0</b>	<b>164.838.500</b>	<b>0,00%</b>	<b>274,73%</b>	<b>DINAS PERTANAHAN DAN TATA RUANG (KUNDHA NITI MANDALA SARTA TATA SASANA)</b>
		Kegiatan Penyelesaian Sengketa Tanah Garapan dalam Daerah Kabupaten/Kota	Capaian kinerja kegiatan Penyelesaian Sengketa Tanah Garapan dalam Daerah Kabupaten/Kota	persen	100%	60.000.000		-	100	262.500.000	27%	70.702.000			164.838.500	0,00	164.838.500	0	164.838.500	0,00%	274,73%	DINAS PERTANAHAN DAN TATA RUANG (KUNDHA NITI MANDALA SARTA TATA SASANA)
		Sub kegiatan Mediasi Penyelesaian Sengketa Tanah Garapan dalam 1 (satu) daerah Kabupaten / kota	Laporan sosialisasi pertanahan	Dokumen	25	60.000.000		0	33	262.500.000	33,00	70.702.000			164.838.500	0	164.838.500	0	164.838.500	0,00%	274,73%	
		<b>PROGRAM PENATAGUNAAN TANAH</b>	<b>Legalitas penatagunaan tanah (tanah Pemda, tanah SG, tanah desa, tanah warga yang dikonsolidasikan)</b>	<b>persen</b>	<b>90%</b>	<b>35.986.090.620</b>	<b>65</b>	<b>371.736.210</b>	<b>90</b>	<b>462.781.916</b>	<b>15%</b>	<b>68.895.893</b>			<b>109.404.615</b>	<b>0,00</b>	<b>109.404.615</b>	<b>65</b>	<b>481.140.825</b>	<b>7222,22%</b>	<b>1,34%</b>	<b>DINAS PERTANAHAN DAN TATA RUANG (KUNDHA NITI MANDALA SARTA TATA SASANA)</b>
		Kegiatan Penggunaan tanah yang hamparannya dalam satu daerah Kabupaten/ kota	Capaian kinerja kegiatan Penggunaan Tanah yang Hamparannya dalam satu Daerah Kabupaten/Kota	persen	100%	35.986.090.620	65	371.736.210	100	462.781.916	15%	68.895.893			109.404.615	0,00	109.404.615	65	481.140.825	6500,00%	1,34%	DINAS PERTANAHAN DAN TATA RUANG (KUNDHA NITI MANDALA SARTA TATA SASANA)
		Sub Kegiatan Koordinasi dan sinkronisasi perencanaan penggunaan tanah	Dokumen pendafataran tanah Pemda	bidang	250	35.336.231.200,00	50	217.071.570	40	256.231.500,00	15,00	0,00	0		2.125.000	0	2.125.000	50	219.196.570	20,00%	0,62%	
			Rekomendasi pemanfaatan SG	Rekomendasi	30				5		1		1 (20%)		1 (20%)	0		0				



No	Sasaran	Urusan/Bidang Urusan Pemerintahan Daerah Dan Program/Kegiatan	Indikator Kinerja Program (Outcome)/ Kegiatan (output)	Satuan	Target RPJMD Kabupaten/kota pada Tahun 2026 (Akhir Periode RPJMD)		Realisasi Capaian Kinerja RPJMD Kabupaten/kota sampai dengan RKPD Kabupaten/kota Tahun Lalu (2021)		Target Kinerja dan Anggaran RKPD Kabupaten/kota Tahun Berjalan (2022) yang Dievaluasi		Realisasi Kinerja Pada Triwulan				Realisasi Capaian Kinerja dan Anggaran RKPD Kabupaten/kota yang Dievaluasi		Realisasi Kinerja dan Anggaran RPJMD Kabupaten/kota s/d Tahun 2022 (Akhir Tahun Pelaksanaan RKPD tahun )		Tingkat Capaian Kinerja dan Realisasi Anggaran RPJMD Kabupaten/kota s/d Tahun 2022 (%)		Perangkat Daerah Penanggung Jawab	
					6		7		8		9		10		13		14 = 7 + 13		15=14/6 x100%			
					K	Rp	K	Rp	K	Rp	K	Rp	K	Rp	K	Rp	K	Rp	K	Rp		
1		Sub Kegiatan Koordinasi dan sinkronisasi pelaksanaan Konsolidasi Tanah Kabupaten/ Kota	Koordinasi pengendalian dan pengawasan pertanahan	dokumen	5	649.859.120,00	90	154.664.640	1	206.550.416,00	45,00	68.895.893,00		107.279.615	0	107.279.615	90	261.944.255	1800,00%	40,31%		
			Laporan pengendalian dan pengawasan pertanahan	dokumen	72				12		3			0	0	0	0	0	0%			
			Laporan sosialisasi pengendalian dan pengawasan pertanahan	dokumen					11		3			0	0	0	0	0	0%			
			sertifikasi konsolidasi tanah	bidang	380				70		15			0	0	0	0	0	0%			
		<b>PROGRAM PENYELENGGARAAN KEISTIMEWAAN KOGYAKARTA</b>	<b>Cakupan pengelolaan tanah kasutanan dan tanah kadipaten</b>	<b>persen</b>	<b>64,89</b>	<b>41.950.113.500</b>	<b>95</b>	<b>3.036.582.195</b>	<b>33,03</b>	<b>5.204.236.000</b>	<b>7%</b>	<b>343.118.440</b>		<b>554.735.840</b>	<b>0,00</b>	<b>554.735.840</b>	<b>95</b>	<b>3.591.318.035</b>	<b>146,40%</b>	<b>8,56%</b>	<b>DINAS PERTANAHAN DAN TATA RUANG (KUNDHA NITI)</b>	
		Kegiatan Pengelolaan Tanah Kasutanan dan Kadipaten	capaian kinerja kegiatan pengelolaan tanah kasutanan dan tanah kadipaten	persen	90%	41.950.133.500,00	95	3.036.582.195	90	5.204.236.000	7%	343.118.440		554.735.840	0,00	554.735.840	95	3.591.318.035	10555,56%	8,56%	<b>DINAS PERTANAHAN DAN TATA RUANG (KUNDHA NITI MANDALA SARTA TATA SASANA)</b>	
		Sub kegiatan Penatausahaan tanah kasutanan dan tanah kadipaten	pemasangan patok tanah desa	bidang	2000	40.338.758.500,00	95	2.738.527.195	150	4.881.961.000	6,00	310.846.340,00		482.995.340	0	482.995.340	95	3.221.522.535	4,75%	7,99%		
			Pemasangan patok tanah tertutup	bidang					1000		0			0	0	0	0	0	0%			
			Pembuatan patok tanah desa	patok					1300		0			0	0	0	0	0	0%			
			Pembuatan patok tanah tertutup	patok					4000		0			0	0	0	0	0	0%			
			pendaftaran pencatatan perubahan sertifikat tanah desa	sertifikat					1727		43			0	0	0	0	0	0%			
			Pendaftaran tanah desa	bidang	2200				500		0			0	0	0	0	0	0%			
			Pendaftaran tanah kasutanan dan kadipaten	bidang					297		0			0	0	0	0	0	0%			
			Pengukuran tanah desa	peta bidang	2000				1500		0			0	0	0	0	0	0%			
			Validasi data dan sket bidang tanah desa	bidang					1150		0			0	0	0	0	0	0%			
		Sub kegiatan Penyiapan Bahan Pertimbangan Teknis Izin Penggunaan Tanah Kasutanan dan Kadipaten	Rekomendasi Bupati/Kepala DPTR penggunaan dan pemanfaatan tanah kasutanan, tanah kadipaten dan tanah desa di Kabupaten Bantul	Rekomendasi	140	611.375.000	100	115.075.000	20	122.275.000	11,00	12.272.100,00	10 (50%)	25.749.500	10 (50%)	25.749.500		140.824.500		23,03%		
		Sub kegiatan penanganan keberatan dan sengketa pertanahan tanah kasutanan, tanah kabupaten dan tanah desa	Fasilitasi Rekomendasi Bupati/ kepala DPTR penanganan permasalahan tanah desa	desa	35	1.000.000.000	100	182.980.000	5	200.000.000	26,42	20.000.000,00		45.991.000	0	45.991.000	100	228.971.000	285,71%	22,90%		
<b>Jumlah</b>						<b>811.808.850.695</b>		<b>142.243.787.617</b>		<b>169.849.585.452</b>		<b>2.754.955.910</b>		<b>10.180.434.326</b>	<b>0,00</b>	<b>10.180.434.326</b>		<b>152.424.221.943</b>		<b>19%</b>		
											Rata-rata capaian keuangan (%)		5,99									
											Rata-rata capaian kinerja (%)		0,00									
											Predikat kinerja											
<p>Faktor pendorong keberhasilan kinerja:</p> <ul style="list-style-type: none"> <li>- Komitmen pimpinan,</li> <li>- Ketersediaan SDM,</li> <li>- Ketersediaan anggaran</li> </ul> <p>Faktor penghambat pencapaian kinerja:</p> <ul style="list-style-type: none"> <li>- Pembebasan lahan Cinomati masih dalam proses</li> <li>- Proses tender tidak dapat dilaksanakan sesuai perodesasi yang telah direncanakan, sehingga penyelesaian pekerjaan menjadi tertunda</li> <li>- Pembayaran tertunda di bulan Juli, sedangkan pekerjaan sudah selesai di bulan Juni</li> <li>- Adanya pergeseran anggaran kas dan konsolidasi paket pengadaan</li> </ul>																						

Sasaran Pembangunan Tahunan Kabupaten: Bantul  
Terwujudnya lingkungan hidup yang berkualitas

No	Sasaran	Urusan/Bidang Urusan Pemerintahan Daerah Dan Program/Kegiatan	Indikator Kinerja Program (Outcome)/ Kegiatan (output)	Satuan	Target RPJMD Kabupaten/kota pada Tahun 2026 (Akhir Periode RPJMD)		Realisasi Capaian Kinerja RPJMD Kabupaten/kota sampai dengan RKPD Kabupaten/kota Tahun Lalu (2021)		Target Kinerja dan Anggaran RKPD Kabupaten/kota Tahun Berjalan (2022) yang Dievaluasi		Realisasi Kinerja Pada Triwulan			Realisasi Capaian Kinerja dan Anggaran RKPD Kabupaten/kota yang Dievaluasi	Realisasi Kinerja dan Anggaran RPJMD Kabupaten/kota s/d Tahun 2022 (Akhir Tahun Pelaksanaan RKPD tahun )		Tingkat Capaian Kinerja dan Realisasi Anggaran RPJMD Kabupaten/kota s/d Tahun 2022 (%)		Perangkat Daerah Penanggung Jawab			
					6		7		8		9		10		13		14 = 7 + 13			15=14/6 x100%		
					K	Rp	K	Rp	K	Rp	K	Rp	K		Rp	K	Rp	K		Rp	K	Rp
8	Terwujudnya lingkungan hidup yang berkualitas		Indeks Kualitas Lingkungan Hidup	Indeks	66,072	96.400.489.760	66,87	14.798.231.109	62,75	22.807.725.984	66,87	2.388.189.619	66,87	6.045.940.435	66,87	6.045.940.435	133,74	20.844.171.544	202%	22%		
		PROGRAM PENGENDALIAN PENCEMARAN DAN/ATAU KERUSAKAN LINGKUNGAN HIDUP	Cakupan Pencegahan Pencemaran Air dan Udara	persen	90	11.735.237.000,00	6,65	1.349.390.507,00	70	4.550.944.059,00	-	142.949.533,00	-	357.128.786,00	-	357.128.786,00	7	1.706.519.293	0	0	DINAS LINGKUNGAN HIDUP	
		Kegiatan Pencegahan Pencemaran dan/atau Kerusakan Lingkungan Hidup Kabupaten/Kota	Cakupan Pencegahan Pencemaran Lingkungan	persen	80	8.812.494.760,00	60	777.960.037,00	65	4.076.838.251,00	-	27.940.000,00	-	62.041.054,00	-	62.041.054,00	60	840.001.091	1	0	DINAS LINGKUNGAN HIDUP	
		Koordinasi, Sinkronisasi, dan Pelaksanaan Pencegahan Pencemaran Lingkungan Hidup Dilaksanakan terhadap Media Tanah, Air, Udara, dan Laut	Laporan Pemantauan Udara Ambient	Dokumen		8.475.319.760,00	1	730.955.037		4.009.663.251,00		27.302.500,00		60.516.054,00	-	60.516.054,00	1	791.471.091		0		
			Laporan Pelatihan Pengendalian Pencemaran Lingkungan	Dokumen			1										1					
			Laporan pemantauan kualitas air sungai	Dokumen			1										1					
			Laporan Sosialisasi Pengendalian Pencemaran Lingkungan	Dokumen			1										1					
			Informasi dan pelayanan pencemaran lingkungan	Jenis			3										3					
			Laporan Workshop Pengendalian Pencemaran Lingkungan	Dokumen			1										1					
			Pembangunan IPAL Tahu Tempe	Unit			2										2					
			Laporan pemantauan kegiatan usaha sumber-sumber pencemar	Dokumen			1										1					
			Pemantauan kualitas air sungai	Sungai			5				5		5		5		5					
			Pemantauan kualitas udara	Lokasi			5				-		5		5		5					
			Pembangunan IPAL terpadu Piyungan	unit			1				-		-		-		-					
			Laporan Inventarisasi Gas Rumah Kaca (GRK)	Dokumen		337.175.000,00	1	47.005.000	1	67.175.000,00	-	637.500,00	1	1.525.000,00	1	1.525.000,00	2	48.530.000		0		
			Koordinasi, Sinkronisasi dan Pelaksanaan Pengendalian Emisi Gas Rumah Kaca, Mitigasi dan Adaptasi Perubahan Iklim	Dokumen																		
		Kegiatan Pencegahan Pencemaran dan/atau Kerusakan Lingkungan Hidup Kabupaten/Kota	Cakupan Uji Kualitas Lingkungan	Persen	100	1.597.742.240,00	100	258.727.720,00	100	369.105.808,00	100	95.234.533,00	100	210.614.633,00	100	210.614.633,00	200	469.342.353	2	0	DINAS LINGKUNGAN HIDUP	
		Pengelolaan Laboratorium Lingkungan Hidup Kabupaten/Kota	Laporan Hasil Pengujian/Analisa Sampel	Dokumen		1.597.742.240,00	12	258.727.720	12	369.105.808,00	3	95.234.533,00	6	210.614.633,00	6	210.614.633,00	18	469.342.353		0		
			Laporan kebersihan, ruang kerja dan fasilitas lainnya	Dokumen			12										18					
			Laporan pelayanan retribusi pemakaian laboratorium lingkungan dan sampel yang masuk pada UPTD laboratorium lingkungan	Dokumen			12										14					
			Laporan Pelaksanaan Pengujian Kualitas Lingkungan	Dokumen			1										7					
			Parameter Uji Profisiensi	Parameter			4										4					
			Pelaksanaan Uji Profisiensi	Sampel			1			4			3		3		4					
			Sarana Laboratorium Surveilien Akreditasi Laboratorium	Jenis Kali			2										2					
			Peningkatan pemahaman peserta sosialisasi pelayanan laboratorium LH	peserta			150			600		90	270		270		420					
			pembelian bahan kimia	Jenis								13			12		12					

			perengkapan alat laboratorium	jenis				13		11		13		13		13							
		Kegiatan Penanggulangan Pencemaran dan/atau Kerusakan lingkungan Hidup/Kabupaten/Kota	Cakupan Informasi Pencemaran dan/atau Kerusakan Lingkungan Hidup	persen	100	180.000.000,00		25,00	5.000.000,00		-	25	5.000.000,00	25	5.000.000,00	25	5.000.000	0	0	DINAS LINGKUNGAN HIDUP			
		Pemberian Informasi Peringatan Pencemaran dan/atau Kerusakan Lingkungan hidup pada masyarakat	Cetak informasi peringatan pencemaran lingkungan	jenis		180.000.000,00		1	5.000.000,00		-	1	5.000.000,00	1	5.000.000,00	1	5.000.000		0				
		Kegiatan Pemulihan Pencemaran dan/atau Kerusakan Lingkungan Hidup	Cakupan Pemulihan Kerusakan Lingkungan Hidup	Persen	50	1.145.000.000,00	25	312.702.750,00		100.000.000,00		19.775.000,00	79.473.099,00	-	79.473.099,00	25	392.175.849	1	0	DINAS LINGKUNGAN HIDUP			
		Koordinasi, Sinkronisasi dan Pelaksanaan Rehabilitasi	Laporan Sosialisasi Pengendalian Kerusakan Lingkungan	Dokumen		1.145.000.000,00	1	312.702.750		100.000.000,00		19.775.000,00	79.473.099,00	-	79.473.099,00	1	392.175.849		0				
			Laporan Pelatihan Pengendalian Kerusakan Lingkungan	Dokumen			1							-		1							
			Informasi pengendalian kerusakan LH	Jenis			1							-		1							
			Kajian Kerusakan Tanah	Dokumen			1							-		1							
			Bibit Tanaman Pengendalian Kerusakan Lingkungan	Batang			3.829							-		3.829							
			Peningkatan pemahaman peserta pelatihan rehabilitasi kerusakan	peserta				30		30		30		30		30							
		PROGRAM PENGELOLAAN KEANEKARAGAMAN HAYATI (KEFHATI)	Proporsi tutupan lahan terhadap luas wilayah keseluruhan	persen	38	27.222.737.680,00	43,25	5.652.968.904,07	30	3.965.755.377,00		671.874.500,00	-	1.527.748.660,00	-	1.527.748.660,00	43	7.180.717.564	1	0	DINAS LINGKUNGAN HIDUP		
		Kegiatan Pengelolaan Keaneekaragaman Hayati Kabupaten/Kota	Persentase RTH kawasan perkotaan	persen	0	13.100.864.560,00	43,25	3.400.164.378,07	14	1.362.043.548,00		23.175.508,00	-	226.887.596,00	-	226.887.596,00	43	3.627.051.974		0	DINAS LINGKUNGAN HIDUP		
			Cakupan pemeliharaan Ruang Terbuka Hijau (RTH)/Taman	Persen	100	14.121.873.120,00	100	2.252.804.526,00	100	2.603.711.829,00	100	648.698.992,00	100	1.300.861.064,00	100	1.300.861.064,00	200	3.553.665.590	2	0	DINAS LINGKUNGAN HIDUP		
		Pengelolaan Ruang Terbuka Hijau (RTH)	Laporan Pelatihan Koneksi dan pengijauan Pemberdayaan Ekonomi Lingkungan	Dokumen		9.177.100.000,00	2	2.008.871.860,60		427.100.000,00		8.200.000,00		23.575.000,00	-	23.575.000,00	2	2.032.446.861		0			
			Papan Informasi/Rambu RTH	Unit			25							-		25							
			Pembangunan Ruang Terbuka Hijau (RTH)	Lokasi			6		2		-		-	-		6							
			Laporan pelaksanaan tugas tenaga ahli konsultan perencanaan	dokumen			6		6		-		-	-		-							
			Laporan Kebersihan dan Pemeliharaan Blok Taman Bantul Timur	Dokumen		14.121.873.120,00	12	2.252.804.526	12	2.603.711.829,00	3	648.698.992,00	6	1.300.861.064,00	6	1.300.861.064,00	18	3.553.665.590		0			
			Laporan Kebersihan dan Pemeliharaan Blok Taman Bejen	Dokumen			12		12			3		6	6		18						
			Laporan Kebersihan dan Pemeliharaan Blok Taman Klodran	Dokumen			12		12			3		6	6		18						
			Laporan Kebersihan dan Pemeliharaan Taman Adipura dan Taman Selatan Kodim (Blok Taman Adipura)	Dokumen			12		12			3		6	6		18						
			Laporan Kebersihan dan Pemeliharaan Taman Gabusan, Tembi, Druwo & Ketandan (Blok Taman Bantul Utara)	Dokumen			12		12			3		6	6		18						
			Laporan Kebersihan dan Pemeliharaan Taman Srandakan & Taman Palbapang (Blok taman Bantul Barat)	Dokumen			12		12			3		6	6		18						
			Laporan Kebersihan dan Pemeliharaan Taman Jl. Jendral Sudirman	Dokumen			12		12			3		6	6		18						
			Laporan Kebersihan Jalan Bejen – RS PKU	Dokumen			12		12			3		6	6		18						
			Laporan Kebersihan Jalan Gose - Manding	Dokumen			12		12			3		6	6		18						
			Laporan Kebersihan Jalan Gose - Palbapang	Dokumen			12		12			3		6	6		18						
			Laporan Kebersihan Jalan Jendral Sudirman	Dokumen			12		12			3		6	6		18						

		Laporan Kebersihan Jalan Jetak - Gose	Dokumen			12 d		12		3		6		6					
		Laporan Kebersihan Jalan Jetak Jodog	Dokumen			12		12		3		6		6				18	
		Laporan Kebersihan Jalan Jetak - Klodran	Dokumen			12		12		3		6		6				18	
		Laporan Kebersihan Jalan Klodran - Bejen	Dokumen			12		12		3		6		6				18	
		Laporan Kebersihan Jalan Klodran - Perempatan BPN - Pertigas Kompleks Pemda II	Dokumen			12		12		3		6		6				18	
		Laporan Kebersihan Jalan Kweden lapangan Tirirengo Bejen	Dokumen			12		12		3		6		6				18	
		Laporan Kebersihan Jalan Manding - Bakulan	Dokumen			12		12		3		6		6				18	
		Laporan Kebersihan Jalan Palbapang - Bakulan	Dokumen			12		12		3		6		6				18	
		Laporan Kebersihan Jalan Palbapang - Jodog	Dokumen			12		12		3		6		6				18	
		Laporan Kebersihan Jalan Seputaran Lapangan Dwi Windu	Dokumen			12		12		3		6		6				18	
		Laporan Kebersihan Jalan Seputaran Lapangan Paseban	Dokumen			12		12		3		6		6				18	
		Laporan Kebersihan Taman Paseban, Taman Gantung & Pot Paseban (Blok Taman Paseban)	Dokumen			12		12		3		6		6				18	
		Laporan perbaikan kendaraan operasional sampah wilayahyag Kec.Bantul	Dokumen			12		12		3		6		6				18	
		Laporan perbaikan kendaraan operasional sampah wilayahyag Kec.Jetis	Dokumen			12		12		3		6		6				18	
		Pemeliharaan Ruang Terbuka Hijau/Taman	Taman			45		51		51		51		51				96	
		Peralatan listrik pemeliharaan listrik taman	Jenis			3								-				3	
		Pengelolaan dan Pemeliharaan RTH/Taman	Lokasi					38		38		38		38				38	
		Pengelolaan Kebersihan Jalan	titik					25		25		25		25				25	
		Pengembangan kapasitas kelembagaan dan SDM dalam pengelolaan Keanekaragaman hayati	batang		835.450.000,00			313	124.417.500		313	2.380.000,00	313	95.911.450,00	313	95.911.450,00	313	95.911.450	0
		buku saku pengelolaan keanekaragaman hayati	dokumen					1		-				-			-		
		peningkatan pemahaman peserta pelatihan pemberdayaan pengelolaan keanekaragaman hayati	peserta					150		-			30	30			30		
		peningkatan pemahaman peserta pelatihan pengembangan desa ramah lingkungan	peserta					40		-			40	40			40		
		profil keanekaragaman hayati	dokumen					1		-			1	1			1		
		Pengelolaan Sarana dan Prasarana Keanekaragaman Hayati	Unit		3.088.314.560,00	20	1.391.292.517,47		810.526.048,00		12.595.508,00		107.401.146,00	-	107.401.146,00	20	1.498.693.663	0	
		Laporan Pelatihan Pengembangan Desa Ramah Lingkungan	Dokumen			2								-			2		
		Cetak Informasi dan Promosi Keanekaragaman Hayati	Jenis			5								-			5		
		Alat Biopori	Unit			5								-			5		
		Sumur Peresapan Air Hujan	Unit			96		172		-				-			96		
		Penanaman bibit tanaman untuk lokasi KDN TPA Piyungan	Batang			200								-			200		
		Bibit Tanaman Konservasi Penghijauan, Lingkungan dan Jalan	Batang			17.375		3.255		-				-			17.375		

			Peningkatan Pemahaman Peserta Sosialisasi Konservasi SDA dan KEHATI	kali			240		20		9				240						
		<b>PROGRAM PENINGKATAN PENDIDIKAN, PELATIHAN DAN PENYULUHAN LINGKUNGAN HIDUP UNTUK MASYARAKAT</b>	Pertumbuhan Pendampingan lembaga kemasyarakatan dan institusi lingkungan hidup	persen	5	574.820.500,00	172	265.140.000,00	5,00	82.820.500,00	-	17.312.500,00	-	52.108.000,00	-	52.108.000,00	172	317.248.000	34	1	DINAS LINGKUNGAN HIDUP
		Kegiatan Penyelenggaraan Pendidikan, Pelatihan, dan Penyuluhan Lingkungan Hidup untuk Lembaga Kemasyarakatan Tingkat Daerah Kabupaten/Kota	Lembaga Pendidikam (Sekolah Adiwiyata, Pondok Pesantren Berwawasan LH) serta komunitas lingkungan yang berwawasan lingkungan hidup	lembaga	25	574.820.500,00	20	265.140.000,00	20,00	82.820.500,00	-	17.312.500,00	-	52.108.000,00	-	52.108.000,00	20	317.248.000	1	1	DINAS LINGKUNGAN HIDUP
		Peningkatan Kapasitas dan Kompetensi Sumber Daya Manusia Bidang Lingkungan Hidup untuk Lembaga Kemasyarakatan	Laporan pendampingan penjelasan lingkungan (JPSM dan Forkom LH)	Lokasi		95.875.000,00	1	14.185.000		14.875.000		4.600.000,00		5.650.000,00	-	5.650.000,00	1	19.835.000		0	
			laporan pelaksanaan peningkatan kapasitas SDM bidang lingkungan hidup untuk lembaga sekolah	dokumen					1		-		-		-						
		Pendampingan Gerakan Peduli Lingkungan Hidup	Laporan Pendampingan Kampung Iklim (3 Kampung)	Orang		125.625.000,00	1	250.955.000		26.625.000,00		8.250.000,00		16.000.000,00	-	16.000.000,00	1	266.955.000		2	
			Nilai Evaluasi Adipura	Angka			64							-		64					
			Laporan evaluasi lembaga pendidikan, (sekolah Adiwiyata, Pondok Pesantren Berwawasan LH) serta komunitas lingkungan	Dokumen			1							-		1					
			Laporan Pendampingan Gerakan Peduli Lingkungan hidup	dokumen					3		-		-		-						
		Penyelenggaraan Penyuluhan dan Kampanye Lingkungan Hidup	Laporan penyelenggaraan kampanye lingkungan hidup	laporan		351.320.500,00			3	41.320.500,00	-	4.462.500,00	-	30.458.000,00	-	30.458.000,00	-	30.458.000		0	
		<b>PROGRAM PENGHARGAAN LINGKUNGAN HIDUP UNTUK MASYARAKAT</b>	Capaian penghargaan lingkungan hidup tingkat nasional	penghargaan	5	205.310.000,00	43,25	25.700.000,00	1	16.310.000,00	-	637.500,00	-	5.767.500,00	-	5.767.500,00	43	31.467.500	9	0	
		Kegiatan Pemberian Penghargaan Lingkungan Hidup Tingkat Daerah	Cakupan penghargaan bidang lingkungan hidup	persen	100	205.310.000,00	4	25.700.000,00	100	16.310.000,00	-	637.500,00	-	5.767.500,00	-	5.767.500,00	4	31.467.500	0	0	
		Penilaian Kinerja Masyarakat/Lembaga Masyarakat/Dunia Usaha/Dunia Pendidikan/ Filantropi dalam Perlindungan dan Pengelolaan Lingkungan Hidup	Evaluasi Kinerja	kategori		206.310.000,00	3	25.700.000		16.310.000,00		637.500,00		5.767.500,00	-	5.767.500,00	3	31.467.500		0	
			Laporan evaluasi kinerja masyarakat/lembaga kemasyarakatan/dunia pendidikan (Kalpataru, Sekolah Adiwiyata, Titik pantau Adipura)	dokumen					3		-			-	-						
			Nilai capaian Adipura	angka					70		-		-	-	-						
		<b>PROGRAM PERENCANAAN LINGKUNGAN HIDUP</b>	Persentase dokumen perencanaan lingkungan hidup	persen	100	3.337.795.740,00	1.255	170.259.353,00	14,29	383.287.932,00	-	15.737.482,00	-	178.593.210,00	-	178.593.210,00	1.255	348.852.563	13	0	DINAS LINGKUNGAN HIDUP
		Kegiatan Rencana Perlindungan dan Pengelolaan Lingkungan Hidup (RPPLH) Kabupaten/Kota	Capaian Penyusunan Rencana Perlindungan dan Pengelolaan Lingkungan Hidup (RPPLH)	Persen	100	1.737.795.740,00	86	170.259.353,00	100	383.287.932,00	-	15.737.482,00	-	178.593.210,00	-	178.593.210,00	86	348.852.563	1	0	DINAS LINGKUNGAN HIDUP
		Penyusunan dan Penetapan RPPLH Kabupaten/Kota	Dokumen Daya Dukung dan daya Tampung Lingkungan Hidup (D3TLH)	dokumen		257.200.000,00			1	257.200.000,00	-	1.800.000,00	-	77.905.620,00	-	77.905.620,00	-	77.905.620		0	
		Pengendalian Pelaksanaan RPPLH Kabupaten/Kota	Pengembangan Aplikasi DOKLH	Aplikasi		780.595.740,00	1	170.259.353		126.087.932,00		13.937.482,00		100.687.590,00	-	100.687.590,00	1	270.946.943		0	
			Penigkatan pemahaman peserta sosialisasi peraturan perundangan di bidang lingkungan hidup meningkat 100 % dari 30 orang	Orang			30							-		30					

		Laporan Informasi Kinerja Pengelolaan Lingkungan Hidup Daerah (IKPLHD)	Dokumen			1														
		Peningkatan pemahaman peserta sosialisasi informasi kualitas lingkungan hidup meningkat 100 % dari 30 orang	Orang			30														
		Laporan administrasi data pelayanan PPLH	dokumen				12	3	6	6										
		Laporan IKPLHD	dokumen				1	-	1	1										
		Laporan pendokumentasian pelayanan PPLH	dokumen				12	3	6	6										
	<b>PROGRAM PENGENDALIAN BAHAN BERBAHAYA DAN BERACUN (B3) DAN LIMBAH BAHAN BERBAHAYA DAN BERACUN (B3)</b>	<b>Cakupan pentaatan pengelolaan limbah B3</b>	Kelompok	100	95.175.000,00	172	14.830.000,00	31,32	14.675.000,00	8.925.000,00	-	10.675.000,00	-	10.675.000,00	172	25.505.000	2	0	DINAS LINGKUNGAN HIDUP	
	<b>Kegiatan Penyimpanan Sementara Limbah B3</b>	<b>Cakupan Pelayanan Pengelolaan Limbah B3</b>	Persen	100	95.175.000,00	100	14.830.000,00	100	14.675.000,00	8.925.000,00	-	10.675.000,00	-	10.675.000,00	100	25.505.000	1	0	DINAS LINGKUNGAN HIDUP	
	Fasilitasi Pemenuhan Komitmen Izin Penyimpanan Sementara Limbah B3 Dilaksanakan melalui Sistem Pelayanan Perizinan Berusaha Terintegrasi secara Elektronik	Laporan monitoring Pentaatan Pengelolaan Limbah B3	Dokumen		62.325.000,00	1	10.115.000		9.825.000,00	7.375.000,00		8.075.000,00	-	8.075.000,00	1	18.190.000		0		
		Laporan kegiatan pendampingan pengelolaan limbah B3	dokumen				4	1	2	2					2					
		Laporan kegiatan sosialisasi limbah B3	laporan				1	-	1	1		1			1					
	Verifikasi Lapangan untuk Memastikan Pemenuhan Persyaratan Administrasi dan Teknis Penyimpanan Sementara Limbah B3	Laporan verifikasi pengajuan Ijin TPS Limbah B3	Dokumen		32.850.000,00	1	4.715.000		4.850.000,00	1.550.000,00		2.600.000,00	-	2.600.000,00	1	7.315.000		0		
		Laporan persetujuan teknis Limbah B3/ Rincian Teknis Limbah B3	dokumen				4	1	2	2		2			2					
	<b>PROGRAM PEMBINAAN DAN PENGAWASAN TERHADAP IZIN LINGKUNGAN DAN IZIN PERLINDUNGAN DAN PENGELOLAAN LINGKUNGAN HIDUP</b>	<b>Cakupan pengawasan terhadap pelaksanaan Ijin lingkungan</b>	persen	34	301.900.000,00	1.255	17.700.000,00	16,67	31.900.000,00	4,16	7.100.000,00	8,33	16.000.000,00	8	16.000.000,00	1.263	33.700.000	37	0	DINAS LINGKUNGAN HIDUP
	<b>Kegiatan Pembinaan dan Pengawasan Terhadap Usaha dan/atau Kegiatan yang Izin Lingkungan dan Izin PPLH diterbitkan oleh Pemerintah Daerah Kabupaten/Kota</b>	<b>Cakupan pembinaan dan pengawasan usaha dan/atau kegiatan</b>	persen	100	301.900.000,00	100	17.700.000,00	100	31.900.000,00	100	7.100.000,00	100	16.000.000,00	100	16.000.000,00	200	33.700.000	2	0	DINAS LINGKUNGAN HIDUP
	Fasilitasi Pemenuhan Ketentuan dan Kewajiban Izin Lingkungan dan/atau Izin PPLH	Monitoring kegiatan usaha (pengawasan dan pembinaan pengelolaan lingkungan)	Lokasi	100	108.500.000,00	24	17.700.000		17.500.000,00	3.500.000,00		8.500.000,00	-	8.500.000,00	24	26.200.000	0	0		
		Peningkatan pemahaman peserta sosialisasi Pelaporan UKL/ UPL secara online	Orang			45							-		45					
		Laporan verifikasi lapangan kegiatan usaha	dokumen				100	20	50	50		50			50					
	Pengawasan usaha dan/atau kegiatan yang izin lingkungan hidup, izin PPLH yang diterbitkan oleh Pemerintah Daerah Kabupaten/Kota	Laporan pengawasan kegiatan usaha	dokumen		59.200.000,00		24	4.200.000,00	6	1.050.000,00	13	2.225.000,00	13	2.225.000,00	13	2.225.000		0		
	Koordinasi dan Sinkronisasi pengawasan dan penerapan sanksi upaya dan rencana PPLH	Laporan rapat koordinasi pengawasan kegiatan usaha	dokumen		88.200.000,00		24	10.200.000,00	6	2.550.000,00	13	5.275.000,00	13	5.275.000,00	13	5.275.000		0		
	<b>PROGRAM PENANGANAN PENGADUAN LINGKUNGAN HIDUP</b>	<b>Cakupan Penyelesaian Pengaduan Lingkungan Hidup</b>	persen	100	124.950.000,00	1.255	59.975.000,00	100,00	157.950.000,00	100	5.537.500,00	100	85.827.500,00	100	85.827.500,00	1.355	145.802.500	14	1	DINAS LINGKUNGAN HIDUP
	<b>Kegiatan Penyelesaian Pengaduan Masyarakat di Bidang Perlindungan dan Pengelolaan Lingkungan Hidup (PPLH) Kabupaten/Kota</b>	<b>Cakupan Penanganan Aduan</b>		100	124.950.000,00	100	59.975.000,00	100	157.950.000,00	100	5.537.500,00	100	85.827.500,00	100	85.827.500,00	200	145.802.500	2	1	DINAS LINGKUNGAN HIDUP

	Pengelolaan Pengaduan Masyarakat terhadap PPLH Kabupaten/Kota	Peningkatan pemahaman masyarakat dalam penyelesaian aduan dan sengketa lingkungan hidup			62.300.000,00	30	59.975.000		150.300.000,00		3.625.000,00		82.020.000,00	-	82.020.000,00	30	141.995.000		2		
		Peningkatan pemahaman masyarakat dalam penanganan pengaduan	peserta			210	600		150		330		330		540						
		Laporan rapat evaluasi pengelolaan pengaduan	dokumen				4		1		2		2		2						
		Laporan verifikasi pengaduan lingkungan	dokumen				40		8		15		15		15						
	Koordinasi dan Sinkronisasi Penerapan Sanksi Administrasi, Penyelesaian Sengketa dan/atau Penyidikan Lingkungan Hidup di Luar Pengadilan atau melalui Pengadilan	Laporan rapat penyelesaian aduan	dokumen		62.650.000,00			12	7.850.000,00		3	1.912.500,00	6	3.807.500,00	6	3.807.500,00	6	3.807.500		0	
	<b>PROGRAM PENGELOLAAN PERSAMPAHAN</b>	<b>Persentase jumlah sampah yang tertanam</b>	persen	50,07	52.802.563.840,00	172	7.242.267.345,00	42,42	13.604.083.116,00			1.518.115.604,00	-	3.812.091.779,00	-	3.812.091.779,00	172	11.054.359.124	3	0	DINAS LINGKUNGAN HIDUP
	<b>Kegiatan Pengelolaan Sampah</b>	<b>Persentase jumlah sampah yang terkuras</b>	persen	22,81	24.180.204.040,00	10	1.645.828.279,00	26	7.469.656.564,00			132.574.872,00	-	729.213.088,00	-	729.213.088,00	10	2.375.041.367	0	0	DINAS LINGKUNGAN HIDUP
		<b>Persentase Cakupan Area Pelayanan</b>	persen	45	28.392.359.800,00	100	5.596.439.066,00	41,89	6.134.426.552,00			1.385.540.732,00	41,89	3.082.878.691,00	42	3.082.878.691,00	142	8.679.317.757	3	0	DINAS LINGKUNGAN HIDUP
	Penyusunan Kebijakan dan Strategi Daerah Pengelolaan Sampah Kabupaten/Kota	Laporan Kebijakan dan Strategi Daerah Pengelolaan Sampah	Dokumen		451.500.000,00	1	159.722.000	2	136.500.000,00			-	1.700.000,00	-	7.650.000,00	-	7.650.000,00	1	167.372.000		0
	Peningkatan Peran serta Masyarakat dalam Pengelolaan Persampahan	Persentase Kelompok Pengelola Sampah Yang Aktif	dusun		7.039.145.000,00	4	354.176.000	1	1.010.962.500,00			-	103.808.750,00		426.334.750,00	-	426.334.750,00	4	780.510.750		0
		Bersih Lingkungan Lokasi KDN TPA Piyungan	dusun			4									-		4				
		Peningkatan pemahaman peserta sosialisasi kebijakan pengelolaan sampah	peserta			270	750		180		540		540		810						
		Pelatihan Pengelolaan Sampah Lokasi KDN TPA Piyungan	dusun			4									-		4				
		Pendampingan Pengelolaan Sampah	Lokasi			8									-		8				
		Peningkatan pemahaman peserta pelatihan pengelolaan sampah	peserta			150	300		-		-		-		-		150				
		Laporan bersih lingkungan	laporan				1		-		-		-		-		-				
		laporan kegiatan pendampingan Bantul Bersama	kalurahan				6		6		6		6		6		6				
		laporan perencanaan gerakan Bantul Bersama	laporan				1		-		1		1		1		1				
		laporan tenaga fasilitator lapangan pengelolaan sampah	laporan				8		-		3		3		3		3				
		peningkatan pemahaman peserta pelatihan pengelolaan sampah	peserta				216		-		-		-		-		-				
	Koordinasi dan Sinkronisasi Penyediaan Sarana dan Prasarana Pengelolaan Persampahan	Kajian Kelayakan dan DED Pembangunan ITF	Dokumen		16.689.559.040,00	1	1.131.930.279		6.322.194.064,00			27.066.122,00		295.228.338,00	-	295.228.338,00	1	1.427.158.617		0	
		Prasarana dan Sarana Persampahan	Jenis			8	10		-		6		6		6		14				
		Laporan Tenaga Ahli Konsultan Perencanaan	Dokumen			10									-		10				
		Laporan Data Pengelolaan Sampah, Layanan Limbah dan Peningkatan Kapasitas LH	Dokumen			12	12		3		6		6		6		18				
	Penanganan Sampah dengan melakukan Pemilahan, Pengumpulan, Pengangkutan, Pengolahan, dan Pemrosesan Akhir Sampah di TPA/TPST/SPA Kabupaten/Kota	Laporan Pelayanan Persampahan, persediaan dan asset serta kepegawaian UPTD KPP	Dokumen		28.392.359.800,00	12	5.596.439.066		6.134.426.552,00		3	1.385.540.732,00	6	3.082.878.691,00	6	3.082.878.691,00	18	8.679.317.757		0	





	Laporan perbaikan kendaraan operasional sampah wilayah Kec Jette	Dokumen			12			3		6		6		18			
	Laporan perbaikan kendaraan operasional sampah wilayah Kec Kasihan dan Depo Kasihan	Dokumen			12			3		6		6		18			
	Laporan perbaikan kendaraan operasional sampah wilayah Kec Kretak	Dokumen			12			3		6		6		18			
	Laporan perbaikan kendaraan operasional sampah wilayah Kec Pandak	Dokumen			12			3		6		6		18			
	Laporan perbaikan kendaraan operasional sampah wilayah Kec Pleret	Dokumen			12			3		6		6		18			
	Laporan perbaikan kendaraan operasional sampah wilayah Kec Sewon	Dokumen			12			3		6		6		18			
	Laporan perbaikan kendaraan operasional sampah wilayah Kec Srandakan	Dokumen			12			3		6		6		18			
	Laporan perbaikan kendaraan operasional bersih sampah	Dokumen			12			3		6		6		18			
	Pelayanan persampahan	pelanggan			344	360		366		368		368		712			
	Pengelolaan kebersihan jalan	titik			25							-		25			
	Peningkatan pemahaman peserta sosialisasi pelayanan persampahan	orang			270							-		270			
	Pembayaran retribusi sampah TPST Piyungan	kali			13 kali							-					
	Data informasi penanganan sampah di wilayah Kabupaten/Kota	dokumen				1		-		1		1		1			
	Sharing pembiayaan perasional TPA/TPST regional Piyungan	ton				500		6.170,64		14.602,09		14.602		14.602			
	<b>Jumlah</b>				<b>96.400.489.760,00</b>	<b>14.798.231.109,07</b>		<b>22.807.725.984,00</b>		<b>2.388.189.619,00</b>		<b>6.045.940.435,00</b>	<b>12,04</b>	<b>6.045.940.435,00</b>		<b>20.844.171.544</b>	<b>22%</b>

Rata-rata capaian keuangan (%)  
Rata-rata capaian kinerja (%)  
Predikat kinerja

Faktor pendorong keberhasilan kinerja:  
Komitmen pimpinan,  
Ketersediaan SDM,  
Ketersediaan anggaran

Faktor penghambat pencapaian kinerja:  
- Belum selesainya proses administrasi,  
- Perubahan skema pencairan dana DAK dari termin menjadi sekaligus  
- Proses tender yang cukup lama

Sasaran Pembangunan Tahunan Kabupaten: Bantul  
Terwujudnya penurunan risiko bencana

No	Sasaran	Urusan/Bidang Urusan Pemerintahan Daerah Dan Program/Kegiatan	Indikator Kinerja Program (Outcome)/ Kegiatan (output)	Satuan	Target RPJMD Kabupaten/kota pada Tahun 2026 (Akhir Periode RPJMD)		Realisasi Capaian Kinerja RPJMD Kabupaten/kota sampai dengan RKPD Kabupaten/kota Tahun Lalu (2021)		Target Kinerja dan Anggaran RKPD Kabupaten/kota Tahun Berjalan (2022) yang Dievaluasi		Realisasi Kinerja Pada Triwulan				Realisasi Capaian Kinerja dan Anggaran RKPD Kabupaten/kota yang Dievaluasi		Realisasi Kinerja dan Anggaran RPJMD Kabupaten/kota s/d Tahun 2022 (Akhir Tahun Pelaksanaan RKPD tahun )		Tingkat Capaian Kinerja dan Realisasi Anggaran RPJMD Kabupaten/kota s/d Tahun 2022 (%)		Perangkat Daerah Penanggung Jawab
					6		7		8		I		II		13		14 = 7 + 13		15=14/6 x100%		
					K	Rp	K	Rp	K	Rp	K	Rp	K	Rp	K	Rp	K	Rp	K	Rp	
9	Terwujudnya penurunan risiko bencana		Indeks Risiko Bencana	Indeks	154,27	18.286.257.000	157,30	12.661.816.770	175,51	3.754.756.000	157,30	96.180.000	157,30	908.109.550	157,30	908.109.550	315	13.569.926.320	204%	74%	
		PROGRAM PENANGGULANGAN BENCANA	Persentase warga negara yang memperoleh layanan informasi rawan bencana	Persen	45	15.308.727.000	20	10.460.660.430	25	3.360.826.000	5	75.265.000	8	782.880.500	8	782.880.500		11.243.540.930		73,45	BADAN PENANGGULANGAN BENCANA DAERAH
			Persentase Warga negara yang memperoleh layanan pencegahan dan kesiapsiagaan terhadap bencana	Persen	100		100		100		100		100		100						BADAN PENANGGULANGAN BENCANA DAERAH
			Persentase Warga negara yang memperoleh layanan penyelamatan dan evakuasi korban bencana	Persen	100		100		100		100		100		100						BADAN PENANGGULANGAN BENCANA DAERAH
			Indeks Pemulihan Pascabencana	Angka	65		N/A		-		0		0		0						BADAN PENANGGULANGAN BENCANA DAERAH
		PELAYANAN INFORMASI RAWAN BENCANA KABUPATEN/KOTA	Persentase Pelayanan Informasi Rawan Bencana	Persen	75	892.000.000	20	724.724.160	50	212.965.000	30	40.150.000	35	129.600.000	35	129.600.000		854.324.160		95,78	BADAN PENANGGULANGAN BENCANA DAERAH
		Sosialisasi, Komunikasi, Informasi dan Edukasi (KIE) Rawan Bencana Kabupaten/Kota (Per Jenis Bencana)	Sosialisasi, Komunikasi, Informasi, dan Edukasi (KIE) Rawan Bencana	Jenis Bencana	3	452.000.000	3	724.724.160	3	212.965.000	3	40.150.000	3	129.600.000	3	129.600.000		854.324.160		189,01	
		PELAYANAN PENCEGAHAN DAN KESIAPSIAGAAN TERHADAP BENCANA	Persentase pelayanan pencegahan dan kesiapsiagaan terhadap bencana	Persen	80	11.515.961.000	45	8.392.789.610	59	2.942.136.000	50	4.925.000	50	592.860.500	50	438.970.000		8.831.759.610		76,69	BADAN PENANGGULANGAN BENCANA DAERAH
		Pelatihan Pencegahan dan Mitigasi Bencana Kabupaten/Kota	Peningkatan Pemahaman peserta pelatihan pencegahan dan mitigasi bencana meningkat dari 80 % dari jumlah peserta 340 orang	orang	3300	2.805.532.000	500	627.139.530	272	405.532.000	0	-	100	136.814.000	100	136.814.000		763.953.530		27,23	
		Penyediaan Peralatan Perlindungan dan Kesiapsiagaan terhadap Bencana	Penyediaan peralatan penanganan bencana	jenis		2.910.000.000	10	1.015.099.900	3	307.500.000	0	125.000	3	302.156.000	3	302.156.000		1.317.255.900		45,27	
		Pengelolaan Risiko Bencana Kabupaten/Kota	Laporan koordinasi teknis pemantapan kesiapsiagaan terhadap bencana	dokumen		210.000.000	0	-	2	10.000.000	0	-		0	0					0,00	
		Penguatan Kapasitas Kawasan untuk Pencegahan dan Kesiapsiagaan	Pembentukan FPRB Kecamatan	Kecamatan		729.927.000		330.338.240	17	129.927.000	0	-		0	0			330.338.240		45,26	
		Penanganan Pascabencana Kabupaten/Kota	Pembangunan Bangket/Talud/Bronjong Tebing/Sungai	unit		1.810.235.000	39	6.420.211.940	10	1.810.235.000	0	4.800.000	0	8.600.000	0	8.600.000		6.428.811.940		355,14	
		Pengembangan Kapasitas Tim Reaksi Cepat (TRC) Bencana Kabupaten/Kota	Peningkatan pemahaman peserta pelatihan peningkatan kapasitas TRC meningkat 80% dari jumlah peserta 30 orang	Orang		429.992.000		-	28	29.992.000	0	-		0	0					0,00	
		Penyusunan Rencana Kontijensi	Penyediaan/ pemutakhiran dokumen rencana kontijensi	Dokumen		1.000.875.000		-	1	100.875.000	0	-	1	99.123.000	1	99.123.000		99.123.000		9,90	
		Cladi Kesiapsiagaan Terhadap Bencana	Simulasi Penanganan Bencana	Lokasi		528.400.000		-	14	148.075.000	0	-	14	46.167.500	14	46.167.500		46.167.500		8,74	
		PELAYANAN PENYELAMATAN DAN EVAKUASI KORBAN BENCANA	Persentase Pelayanan Penyelamatan dan Evakuasi Korban Bencana	Persen	100	1.299.800.000	85	1.330.144.160	100	185.250.000	100	26.740.000	100	54.045.000	100	50.410.000		1.380.554.160		106,21	BADAN PENANGGULANGAN BENCANA DAERAH
		Respon Cepat Darurat Bencana Kabupaten/Kota	Laporan Koordinasi Teknis Respon Cepat Darurat Bencana	Dokumen		161.350.000	4	1.135.677.920	4	28.350.000	0	-	2	15.610.000	2	15.610.000		1.151.287.920		713,53	

No	Sasaran	Urusan/Bidang Urusan Pemerintahan Daerah Dan Program/Kegiatan	Indikator Kinerja Program (Output) Kegiatan (output)	Satuan	Target RPJMD Kabupaten/kota pada Tahun 2026 (Akhir Periode RPJMD)		Realisasi Capaian Kinerja RPJMD Kabupaten/kota sampai dengan RKPD Kabupaten/kota Tahun Lalu (2021)		Target Kinerja dan Anggaran RKPD Kabupaten/kota Tahun Berjalan (2022) yang Dievaluasi		Realisasi Kinerja pada Triwulan		Realisasi Capaian Kinerja dan Anggaran RKPD Kabupaten/kota yang Dievaluasi		Realisasi Kinerja dan Anggaran RPJMD Kabupaten/kota s/d Tahun 2022 (Akhir Tahun Pelaksanaan RKPD tahun )		Tingkat Capaian Kinerja dan Realisasi Anggaran RPJMD Kabupaten/kota s/d Tahun 2022 (%)		Perangkat Daerah Penanggung Jawab		
					6		7		8		9		10		13		14 = 7 + 13			15=14/6 x100%	
					K	Rp	K	Rp	K	Rp	K	Rp	K	Rp	K	Rp	K	Rp		K	Rp
		Pencarian, Pertolongan dan Evakuasi Korban Bencana Kabupaten/Kota	Pencarian, Pertolongan dan Evakuasi Korban Bencana	Kecamatan		479.400.000	17	67.830.520	17	69.400.000	17	23.405.000	17	34.800.000	17	34.800.000		102.630.520	K	21,41	
		Penyediaan Logistik Penyelamatan dan Evakuasi Korban Bencana Kabupaten/Kota	Penyediaan logistik penyelamatan dan evakuasi korban bencana	Jenis		472.500.000	3	96.536.720	3	72.500.000	0	-	0	0	0	-		96.536.720		20,43	
		Respon Cepat Bencana Non Alam Epidem/Wabah	Laporan Teknis Respon Cepat Bencana Non Alam Epidem/Wabah	Dokumen		145.000.000	1	30.099.000	1	15.000.000	0	3.335.000	1	3.635.000	1	3.635.000		33.734.000		23,26	
		<b>PENATAAN SISTEM DASAR PENANGGULANGAN BENCANA</b>	<b>Capaian Pelayanan Sistem Dasar Penanggulangan Bencana</b>	<b>Persen</b>	<b>90</b>	<b>1.600.966.000</b>	<b>88</b>	<b>13.002.500</b>	<b>90</b>	<b>20.475.000</b>	<b>90</b>	<b>3.450.000</b>	<b>90</b>	<b>6.375.000</b>	<b>90</b>	<b>3.450.000</b>		<b>16.452.500</b>		<b>1,03</b>	<b>BADAN PENANGGULANGAN BENCANA DAERAH</b>
		Penguatan Kelembagaan Bencana Kabupaten/Kota	Laporan Monitoring dan Evaluasi Pemanfaatan Sistem Informasi Kabupaten	Dokumen		260.475.000		-	1	20.475.000	0	3.450.000	0	6.375.000	0	3.450.000		3.450.000		1,32	
			Laporan Indeks Ketahanan Daerah (IKD)	Dokumen					1		0		1		1			-			
			Laporan Operasional Forum Pengurangan Resiko Bencana Kabupaten	Dokumen					1		0		0		0			-			
			Peraturan Bupati Lingkup Sub Urusan Bencana	Dokumen					2		0		0		0			-			
			Perjanjian Kerjasama Antar Lembaga dan Kemitraan dalam Penanggulangan Bencana	Dokumen					1		0		0		0			-			
		<b>PROGRAM PENCEGAHAN, PENANGGULANGAN, PENYELAMATAN KEBAKARAN DAN PENYELAMATAN NON KEBAKARAN</b>	<b>Persentase pelayanan penyelamatan dan evakuasi korban kebakaran</b>	<b>Persen</b>	<b>100</b>	<b>2.977.530.000</b>	<b>100</b>	<b>2.201.156.340</b>	<b>100</b>	<b>393.930.000</b>	<b>100</b>	<b>20.915.000</b>	<b>100</b>	<b>125.229.050</b>	<b>100</b>	<b>125.229.050</b>		<b>2.326.385.390</b>		<b>78,13</b>	<b>BADAN PENANGGULANGAN BENCANA DAERAH</b>
		<b>PENCEGAHAN, PENGENDALIAN, PEMADAMAN, PENYELAMATAN, DAN PENANGANAN BAHAN BERBAHAYA DAN BERACUN KEBAKARAN DALAM DAERAH KABUPATEN/KOTA</b>	<b>Capaian Pelayanan Pencegahan, Pengendalian, Pemadaman, Penyelamatan, dan Penanganan Bahan Berbahaya dan Beracun</b>	<b>Persen</b>	<b>89</b>	<b>1.818.580.000</b>	<b>86</b>	<b>2.189.333.840</b>	<b>86</b>	<b>223.930.000</b>	<b>80</b>	<b>12.805.000</b>	<b>80</b>	<b>99.944.050</b>	<b>80</b>	<b>99.944.050</b>		<b>2.289.277.890</b>		<b>125,88</b>	<b>BADAN PENANGGULANGAN BENCANA DAERAH</b>
		Pencegahan Kebakaran dalam Daerah Kabupaten/Kota	Simulasi Penanganan Kebakaran	kali		69.650.000		3.070.000	1	10.000.000	0	750.000	1	10.000.000	1	10.000.000		13.070.000		18,77	
		Pemadaman dan Pengendalian Kebakaran dalam Daerah Kabupaten/Kota	Pemadaman dan Pengendalian Kebakaran	kali		392.980.000		2.178.178.840	150	48.180.000	21	8.555.000	64	20.175.000	64	20.175.000		2.198.353.840		559,41	
		Penyelamatan dan Evakuasi Korban Kebakaran dan Non Kebakaran	Penyelamatan dan Evakuasi Korban Kebakaran dan Non Kebakaran	kali		103.700.000		-	150	17.500.000	23	3.500.000	68	7.875.000	68	7.875.000		7.875.000		7,59	
		Standarisasi Sarana dan Prasarana Pencegahan, Penanggulangan Kebakaran dan Alat Pelindung Diri	Peserta Workshop Standarisasi Sarana dan Prasarana Pencegahan, Penanggulangan Kebakaran dan Alat Pelindung Diri	Orang		57.000.000		-	25	15.000.000	0		25	14.325.000	25	14.325.000		14.325.000		25,13	
		Pengadaan Sarana dan Prasarana Pencegahan,	Sarana dan Prasarana Pencegahan,	jenis	3	639.250.000	2	8.085.000	4	48.250.000	0		4	47.569.050	4	47.569.050		55.654.050		8,71	
		Pembinaan Aparatur Pemadam Kebakaran	Peningkatan pemahaman peserta Pelatihan Peningkatan kapasitas Aparatur Pemadam Kebakaran Meningkat sejumlah 80% dari jumlah peserta	Orang	120	521.000.000			120	80.000.000	0		0	0	0	-		-		0,00	
		Penyelenggaraan Kerjasama dan Koordinasi antar Daerah Berbatasan, antar Lembaga, dan Kemitraan dalam Pencegahan, Penanggulangan, Penyelamatan Kebakaran dan Penyelamatan Non Kebakaran	Laporan Penyelenggaraan Kerjasama dan Koordinasi antar Daerah Berbatasan, antar Lembaga, dan Kemitraan dalam Pencegahan, Penanggulangan, Penyelamatan Kebakaran dan Penyelamatan Non Kebakaran. Perjanjian Kerjasama	Dokumen	3	20.000.000		-	2	5.000.000	0		0	0	0	-		-		0,00	
		<b>INSPEKSI PERALATAN PROTEKSI KEBAKARAN</b>	<b>Capaian Pelayanan Peralatan Proteksi Kebakaran</b>	<b>Persen</b>	<b>75</b>	<b>165.000.000</b>	<b>0</b>	<b>-</b>	<b>65</b>	<b>25.000.000</b>	<b>30</b>	<b>3.200.000</b>	<b>38</b>	<b>20.375.000</b>	<b>38</b>	<b>20.375.000</b>		<b>20.375.000</b>		<b>12,35</b>	<b>BADAN PENANGGULANGAN BENCANA DAERAH</b>
		Penilaian Sarana Prasarana Proteksi Kebakaran	Penilaian Sarana Prasarana Proteksi Kebakaran.	kali		145.000.000			48	25.000.000	0	3.200.000	48	20.375.000	48	20.375.000		20.375.000		14,05	

No	Sasaran	Urusan/Bidang Urusan Pemerintahan Daerah Dan Program/Kegiatan	Indikator Kinerja Program (Outcome) Kegiatan (output)	Satuan	Target RPJMD Kabupaten/kota pada Tahun 2026 (Akhir Periode RPJMD)		Realisasi Capaian Kinerja RPJMD Kabupaten/kota sampai dengan RKPD Kabupaten/kota Tahun Lalu (2021)		Target Kinerja dan Anggaran RKPD Kabupaten/kota Tahun Berjalan (2022) yang Dievaluasi		Realisasi Kinerja Pada Triwulan		Realisasi Capaian Kinerja dan Anggaran RKPD Kabupaten/kota yang Dievaluasi		Realisasi Kinerja dan Anggaran RPJMD Kabupaten/kota s/d Tahun 2022 (Akhir Tahun Pelaksanaan RKPD tahun )		Tingkat Capaian Kinerja dan Realisasi Anggaran RPJMD Kabupaten/kota s/d Tahun 2022 (%)		Perangkat Daerah Penanggung Jawab		
					6		7		8		I		II		13		14 = 7 + 13			15=14/6 x100%	
					K	Rp	K	Rp	K	Rp	K	Rp	K	Rp	K	Rp	K	Rp		K	Rp
		<b>PEMBERDAYAAN MASYARAKAT DALAM PENCEGAHAN KEBAKARAN</b>	Capaian Kinerja Pemberdayaan Masyarakat dalam Pencegahan Kebakaran	Persen	90	717.750.000	86	11.822.500	80	125.000.000	75	4.910.000	75	4.910.000	75	4.910.000	16.732.500	2,33	BADAN PENANGGULANGAN BENCANA DAERAH		
		Pemberdayaan Masyarakat dalam Pencegahan dan Penanggulangan Kebakaran melalui Sosialisasi dan Edukasi Masyarakat	Sosialisasi dan Edukasi Pencegahan dan Penanggulangan Kebakaran	Lokasi		107.750.000	1	4.910.000	10	10.000.000	0	-			0	-	4.910.000	4,56			
		Pembentukan dan Pembinaan Relawan Pemadam Kebakaran	Peningkatan Pemahaman Peserta Pelatihan Relawan Pemadam Kebakaran (Redkar) Meningkat 80% dari Jumlah Peserta 60 Orang	orang		335.000.000	25	6.912.500	48	110.000.000	0	-			0	-	6.912.500	2,06			
		Dukungan Pemberdayaan Masyarakat/Relawan Pemadam Kebakaran melalui Penyediaan Sarana dan Prasarana	Penyediaan Sarana dan Prasarana Penanganan Kebakaran	jenis		275.000.000		-	1	5.000.000	1	4.910.000	1	4.910.000	1	4.910.000	4.910.000	1,79			
		<b>PENYELENGGARAAN OPERASI PENCARIAN DAN PERTOLONGAN TERHADAP KONDISI MEMBAHAYAKAN MANUSIA</b>	Capaian Pelayanan Penyelenggaraan Operasi Pencarian dan Pertolongan terhadap Kondisi Membahayakan Manusia	Persen	100	276.200.000	N/A	-	100	20.000.000	100	-	100	-	100	-	-	0,00	BADAN PENANGGULANGAN BENCANA DAERAH		
		Pengadaan Sarana dan Prasarana Pencarian dan Pertolongan terhadap Kondisi Membahayakan Manusia/ Penyelamatan dan Evakuasi	Sarana dan Prasarana Pencarian dan Pertolongan terhadap Kondisi Membahayakan Manusia/ Penyelamatan dan Evakuasi	jenis		195.500.000			2	5.000.000	0	-	0	0	0	-	-	0,00			
		Pembinaan Aparatur Pencarian dan Pertolongan terhadap Kondisi Membahayakan Manusia/ Penyelamatan dan Evakuasi	Peningkatan pemahaman peserta Pelatihan Aparatur Pencarian dan Pertolongan terhadap Kondisi Membahayakan Manusia/ Penyelamatan dan Evakuasi meningkat 80% dari jumlah peserta 30 orang	Orang		80.700.000			30	15.000.000	0	-	0	0	0	-	-	0,00			
<b>Jumlah</b>						<b>18.286.257.000</b>		<b>12.661.816.770</b>		<b>3.754.756.000</b>		<b>96.180.000</b>		<b>908.109.550</b>	<b>54.00</b>	<b>908.109.550</b>	<b>13.569.926.320</b>	<b>74%</b>			
Rata-rata capaian keuangan (%)																					
Rata-rata capaian kinerja (%)																					
Predikat kinerja																					
Faktor pendorong keberhasilan kinerja: Komitmen pimpinan dan mitra kerja  Faktor penghambat pencapaian kinerja: - Diperlukan proses revisi DPA untuk menyesuaikan dengan harga pasar, - Perubahan jadwal kegiatan																					

Sasaran Pembangunan Tahunan Kabupaten: Bantul  
Terwujudnya perlindungan bagi pemerlu pelayanan kesejahteraan sosial (PPKS)

No	Sasaran	Urusan/Bidang Urusan Pemerintahan Daerah Dan Program/Kegiatan	Indikator Kinerja Program (Outcome) Kegiatan (output)	Satuan	Target RPJMD Kabupaten/kota pada Tahun 2026 (Akhir Periode RPJMD)		Realisasi Capaian Kinerja RPJMD Kabupaten/kota sampai dengan RKPD Kabupaten/kota Tahun Lalu (2021)		Target Kinerja dan Anggaran RKPD Kabupaten/kota Tahun Berjalan (2022) yang Dievaluasi		Realisasi Kinerja Pada Triwulan				Realisasi Capaian Kinerja dan Anggaran RKPD Kabupaten/kota yang Dievaluasi		Realisasi Kinerja dan Anggaran RPJMD Kabupaten/kota s/d Tahun 2022 (Akhir Tahun Pelaksanaan RKPD tahun )		Tingkat Capaian Kinerja dan Realisasi Anggaran RPJMD Kabupaten/kota s/d Tahun 2022 (%)		Perangkat Daerah Penanggung Jawab
					6		7		8		9		10		13		14 = 7 + 13		15=14/6 x100%		
					K	Rp	K	Rp	K	Rp	K	Rp	K	Rp	K	Rp	K	Rp	K	Rp	
10	Terwujudnya perlindungan bagi pemerlu pelayanan kesejahteraan sosial (PPKS)		Jumlah Pemerlu Pelayanan Kesejahteraan Sosial (PPKS)	orang	70.668	14.515.657.300	78.377	17.980.038.075	72.296	15.615.553.700	78.377	2.148.560.220	78.377	5.587.686.508	78.377	5.587.686.508	156.754	23.567.724.583	222%	162%	
		<b>PROGRAM PEMBERDAYAAN SOSIAL</b>	Persentase PSKS yang mampu menanganai PPKS	persen	60	780.224.459	100	991.361.237	60	780.224.459	0	196.036.262	49	356.043.374	49	356.043.374	149	1.347.404.611	249%	173%	DINAS SOSIAL
		Desa dan Pelaku Usaha Sumbangan dalam Daerah Kabupaten/Kota	Desa dan Pelaku Usaha yang sudah menerapkan aturan Pengumpulan Uang dan Barang	kelompok	5	12.450.000		14.490.000	5	12.450.000	2	4.250.000	3	8.350.000	3	8.350.000	3	22.840.000	60%	183%	DINAS SOSIAL
		Sub kegiatan Koordinasi dan Sinkronisasi Penerbitan Izin Undian Gratis Berhadiah dan Pengumpulan Uang atau Barang	Laporan sosialisasi pengumpulan uang dan barang pada masyarakat	dokumen	4	12.450.000	4	14.490.000	4	12.450.000	1	4.250.000	2	8.350.000	2	8.350.000	6	22.840.000	150%	183%	
		Kegiatan Pengembangan Potensi Sumber Kesejahteraan Sosial Daerah Kabupaten/Kota	Capaian evaluasi kinerja pendamping dan mitra kerja	persen	25	767.774.459		976.871.237	25	767.774.459	0	191.786.262	20	347.693.374	20	347.693.374	20	1.324.564.611	80%	173%	DINAS SOSIAL
		Sub kegiatan Peningkatan Kemampuan Potensi Pekerja Sosial Masyarakat Kewenangan Kabupaten/Kota	Persentase Pekerja Sosial Masyarakat yang terverifikasi	persen	40	31.769.500		13.409.950	40	31.769.500	20	12.269.500	25	18.044.500	25	18.044.500	25	31.454.450	63%	99%	
		Sub kegiatan Peningkatan Kemampuan Potensi Tenaga Kesejahteraan Sosial Kecamatan Kewenangan Kabupaten/Kota	Peningkatan pemahaman kinerja anggota TKSK sebesar 100% dari 17 orang	persen	100	228.658.750		230.601.490	100	228.658.750	20	58.198.750	50	115.318.750	50	115.318.750	50	345.920.240	50%	151%	
		Sub kegiatan Peningkatan Kemampuan Potensi Sumber Kesejahteraan Sosial Kewenangan Kabupaten/Kota	Keluarga yang mendapatkan binaan sosial	keluarga	5	152.000.000	120	149.998.500	5	152.000.000	2	35.333.000	3	68.666.000	3	68.666.000	123	218.664.500	2460%	144%	
		Sub kegiatan Peningkatan Kemampuan Potensi Sumber Kesejahteraan Sosial Kewenangan Kabupaten/Kota	PSKS yang diberikan pelatihan SDM Kesos	orang	450			450			120		200		200		200		44%		
		Sub kegiatan Peningkatan Kemampuan Potensi Sumber Kesejahteraan Sosial Kewenangan Kabupaten/Kota	Lembaga Kesejahteraan Sosial yang terverifikasi mandiri	persen	60	342.296.209		569.721.397	60	342.296.209	20	83.867.112	30	138.591.224	30	138.591.224	30	708.312.621	50%	207%	
		Sub kegiatan Peningkatan Kemampuan Potensi Sumber Kesejahteraan Sosial Kewenangan Kabupaten/Kota	Peningkatan pemahaman kinerja anggota lembaga kesejahteraan sosial sebesar 85% dari 80 orang	orang	68			68			20		30		30		30		44%		
		Sub kegiatan Peningkatan kemampuan Sumber Daya Manusia dan Penguatan Lembaga Konsultasi kesejahteraan keluarga (LK3)	Peserta yang mengikuti sosialisasi PSKS	orang	30			30			30		30		30		30		100%		
		Sub kegiatan Peningkatan kemampuan Sumber Daya Manusia dan Penguatan Lembaga Konsultasi kesejahteraan keluarga (LK3)	Fasilitasi pada keluarga miskin non DTKS	kali	2	13.050.000	1	13.139.900	2	13.050.000	2	2.117.900	2	7.072.900	2	7.072.900	3	20.212.800	150%	155%	
		<b>PROGRAM REHABILITASI SOSIAL</b>	Cakupan pelayanan dan rehabilitasi kesejahteraan sosial yang tertangani	persen	70	9.135.570.945		11.098.745.328	70	9.135.570.945	10	1.500.679.370	35	4.166.905.246	35	4.166.905.246	35	15.265.650.574	50%	167%	DINAS SOSIAL
		Kegiatan Rehabilitasi Sosial Dasar Penyandang Disabilitas Terlantar, Anak Terlantar, Lanjut Usia Terlantar, serta Gelandangan pengemis diluar panti sosial	Cakupan layanan terhadap penyandang disabilitas terlantar, anak terlantar, lanjut usia terlantar dan gepeng di luar panti berbasis data PMKS	persen	70	8.824.840.865		10.683.404.828	70	8.824.840.865	10	1.453.090.554	45	4.085.569.710	45	4.085.569.710	45	14.768.974.538	64%	167%	DINAS SOSIAL
		Sub kegiatan Penyediaan Permakanan	Penyandang disabilitas terlantar, anak terlantar, lanjut usia terlantar dan gepeng terdata di luar panti penerima permakanan	orang	900	6.891.875.037	900	6.356.863.750	900	6.891.875.037	900	1.253.105.766	900	3.262.888.290	900	3.262.888.290	1800	9.619.752.040	200%	140%	
		Sub kegiatan Penyediaan Sandang	Pakaian yang tersedia untuk shelter kesejahteraan sosial	set	450	140.500.000	4	5.500.000	450	140.500.000	0	-	450	134.816.000	450	134.816.000	454	140.316.000	101%	100%	
		Sub kegiatan Penyediaan Sandang	Penyandang disabilitas terlantar, anak terlantar, lanjut usia terlantar dan gepeng terdata di luar panti penerima sandang	orang	40			40			0		10		10		10		25%		

No	Sasaran	Urusan/Bidang Urusan Pemerintahan Daerah Dan Program/Kegiatan	Indikator Kinerja Program (Outcome)/ Kegiatan (output)	Satuan	Target RPJMD Kabupaten/kota pada Tahun 2026 (Akhir Periode RPJMD)		Realisasi Capaian Kinerja RPJMD Kabupaten/kota sampai dengan RKPD Kabupaten/kota Tahun Lalu (2021)		Target Kinerja dan Anggaran RKPD Kabupaten/kota Tahun Berjalan (2022) yang Dievaluasi		Realisasi Kinerja Pada Triwulan				Realisasi Capaian Kinerja dan Anggaran RKPD Kabupaten/kota yang Dievaluasi		Realisasi Kinerja dan Anggaran RPJMD Kabupaten/kota s/d Tahun 2022 (Akhir Tahun Pelaksanaan RKPD tahun )		Tingkat Capaian Kinerja dan Realisasi Anggaran RPJMD Kabupaten/kota s/d Tahun 2022 (%)		Perangkat Daerah Penanggung Jawab
					6		7		8		9		10		13		14 = 7 + 13		15=14/6 x100%		
					K	Rp	K	Rp	K	Rp	K	Rp	K	Rp	K	Rp	K	Rp	K	Rp	
		Sub kegiatan Penyediaan Alat Bantu	Penyanggah disabilitas terlarant, anak terlarant, lansia terlarant, gelandangan pengemis terdada di luar panti yang menerima alat bantu	orang	5	10.000.000	45	44.000.000	5	10.000.000	3		4	10.000.000	4	10.000.000	49	54.000.000	980%	540%	
		Sub kegiatan Pemberian Pelayanan Reunifikasi Keluarga	Penyanggah disabilitas terlarant, anak terlarant, lanjut usia terlarant dan gepeng yang direunifikasi dengan keluarga	orang	15	15.250.000	3	11.992.500	15	15.250.000	5	2.862.500	7	6.925.000	7	6.925.000	10	18.917.500	67%	124%	
		Sub kegiatan Pemberian Bimbingan Fisik, Mental, Spiritual, dan Sosial	Masyarakat yang diberikan pemahaman narkoba melalui sosialisasi dan workshop	orang	400	576.230.080		325.926.500	400	576.230.080	100	30.634.080	200	239.995.000	200	239.995.000	200	565.921.500	50%	98%	
			Masyarakat yang mendapatkan Sosialisasi PMKS	orang	30				30		30	30	30	30	30	30	30	100%			
			Terlarant dan gepeng yang mendapatkan bimbingan fisik, mental dan sosial sesuai standar di keluarga, masyarakat, Dinas Sosial, Rumah Singgah/ Shelter dan/atau pusat kesejahteraan sosial	orang	50				50		0	25	25	25	25	25	25	50%			
			Tim TRC yang melaksanakan evakuasi PMKS	bulan	12				12		3	6	6	6	6	6	6	50%			
		Pemberian bimbingan sosial kepada keluarga penyanggah disabilitas terlarant, anak terlarant, lanjut usia terlarant, serta gelandangan pengemis dan masyarakat	Bimbingan sosial yang dilaksanakan kepada keluarga dan masyarakat	kasus	5	2.000.000	4	13.600.000	5	2.000.000	1		3	2.000.000	3	2.000.000	7	15.600.000	140%	780%	
		Fasilitasi Pembuatan Nomor Induk Kependudukan, Akta Kelahiran, Surat Nikah, dan Kartu identitas anak	Penyanggah disabilitas terlarant, anak terlarant, lanjut usia terlarant dan gepeng yang difasilitasi untuk mendapatkan dokumen kependudukan	persen	100	78.633.048		1.362.500	100	78.633.048	5	17.495.808	100	37.649.520	100	37.649.520	100	39.012.020	100%	50%	
		Pemberian Akses ke Layanan Pendidikan dan Kesehatan Dasar	Penyanggah disabilitas terlarant, anak terlarant, lanjut usia terlarant dan gepeng yang dilayani	persen	100	78.633.048		1.850.000	100	78.633.048	10	17.495.808	100	35.099.520	100	35.099.520	100	36.949.520	100%	47%	
		Pemberian Layanan Data dan Pengaduan	Data penyanggah disabilitas terlarant, anak terlarant, lanjut usia terlarant dan gepeng yang masuk dalam data terpadu Fakir miskin dan rawan miskin	pmks	20000	179.525.000		367.512.620	20.000	179.525.000	-	1.700.000	10.226	33.700.000	10.226	33.700.000	10226	401.212.620	51%	223%	
			Jenis layanan data dan penaduan yang dimiliki	layanan	3		3	3	3	3	3	3	3	3	3	3	3	200%			
			Petugas pendataan yang mengikuti pelatihan pendataan	orang	34		34	34	34	34	34	34	34	34	34	34	34	100%			
		Pemberian Layanan Kedaruratan	Operasional Shelter Kesejahteraan Sosial	bulan	12	716.772.620		3.487.814.458	12	716.772.620	3	103.327.920	6	264.234.700	6	264.234.700	6	3.752.049.158	50%	523%	
		Pemberian Pelayanan Penelusuran Keluarga	Penyanggah disabilitas terlarant, anak terlarant, lanjut usia terlarant dan gepeng yang mendapatkan layanan penelusuran keluarga	persen	100	125.672.032		51.725.000	100	125.672.032	30	25.618.672	100	54.161.680	100	54.161.680	100	105.886.680	100%	84%	
		Pemberian Layanan Rujukan	Koordinasi lintas sektor	kali	2	9.750.000	3	15.257.500	2	9.750.000	2	850.000	2	4.100.000	2	4.100.000	5	19.357.500	250%	199%	
			Penyanggah disabilitas terlarant, anak terlarant, lanjut usia terlarant dan gepeng yang dirujuk	orang	10		12	10	10	0	10	10	10	10	10	10	22	220%			
		Kegiatan Rehabilitasi Sosial Penyanggah Masalah Kesejahteraan Sosial (PMKS) Lainnya Bukan Korban HIV/AIDS dan NAPZA di Luar Panti Sosial	Capaian pelayanan bagi PMKS lainnya	persen	70	310.730.080		415.340.500	70	310.730.080	30	47.588.816	45	81.335.536	45	81.335.536	45	496.676.036	64%	160%	DINAS SOSIAL
		Pemberian Bimbingan Fisik, Mental, Spiritual, dan Sosial	Anak Berkebutuhan Khusus (ABK) yang mengikuti pelatihan keterampilan	orang	100	310.730.080	50	415.340.500	100	310.730.080	0	47.588.816	0	81.335.536	-	81.335.536	50	496.676.036	50%	160%	
			Klien dan mitra kerja pendampingan PMKS lainnya non SPM terfasilitasi	orang	20		6	20	20	10	10	10	10	10	10	16	80%				
		PROGRAM PERLINDUNGAN DAN JAMINAN SOSIAL	Persentase PPKS yang masuk di DTKS penerima Jaminan dan Bantuan Sosial	persen	55	3.963.778.471		5.309.927.990	55	5.063.674.871	10	297.651.584	53	755.570.600	53	755.570.600	53	6.065.498.590	97%	153%	DINAS SOSIAL

No	Sasaran	Urusan/Bidang Urusan Pemerintahan Daerah Dan Program/Kegiatan	Indikator Kinerja Program (Outcome)/ Kegiatan (output)	Satuan	Target RPJMD Kabupaten/kota pada Tahun 2026 (Akhir Periode RPJMD)		Realisasi Capaian Kinerja RPJMD Kabupaten/kota sampai dengan RKPD Kabupaten/kota Tahun Lalu (2021)		Target Kinerja dan Anggaran RKPD Kabupaten/kota Tahun Berjalan (2022) yang Dievaluasi		Realisasi Kinerja Pada Triwulan				Realisasi Capaian Kinerja dan Anggaran RKPD Kabupaten/kota yang Dievaluasi		Realisasi Kinerja dan Anggaran RPJMD Kabupaten/kota s/d Tahun 2022 (Akhir Tahun Pelaksanaan RKPD tahun )		Tingkat Capaian Kinerja dan Realisasi Anggaran RPJMD Kabupaten/kota s/d Tahun 2022 (%)		Perangkat Daerah Penanggung Jawab	
					6		7		8		9		10		13		14 = 7 + 13		15=14/6 x100%			
					K	Rp	K	Rp	K	Rp	K	Rp	K	Rp	K	Rp	K	Rp	K	Rp		
1	2	3	4	5	6		7		8		9		10		13		14 = 7 + 13		15=14/6 x100%		16	
		Kegiatan Pengelolaan Data Fakir Miskin Cakupan Daerah Kabupaten/Kota	Persentase Fakir miskin yang terlayani yang terdata DTKS	persen	100	3.963.778.471	1	5.309.927.990	100	5.063.674.871	30	297.651.584	60	755.570.600	60	755.570.600	60	6.065.498.590	60%	153%	DINAS SOSIAL	
		Sub kegiatan Pendataan Fakir Miskin Cakupan Daerah Kabupaten/Kota	Laporan pemuktahiran data kemiskinan dan sosial Wilayah Perkotaan	dokumen	1	622.737.596	1	524.649.508	1	622.737.596	0	108.092.624	0	310.196.648	-	310.196.648	1	834.846.156	100%	134%		
			Pelaksanaan Mussyarawah Desa untuk pendataan	desa	75			75			60		75		75		75		100%			
			Peserta yang mengikuti sosialisasi	orang	30			30			30		30		30		30		100%			
		Sub kegiatan Pengelolaan Data Fakir Miskin Cakupan Daerah Kabupaten/Kota	Laporan pemuktahiran data kemiskinan dan sosial Wilayah Pedesaan	dokumen	1	505.850.128	1	442.467.254	1	505.850.128	0	69.050.232	0	190.267.964	-	190.267.964	1	632.735.218	100%	125%		
			Verivali data penduduk miskin dan rumah tangga miskin	data	3000		5000	3000		1800		2400		2.400		7400		247%				
		Sub kegiatan Fasilitas Bantuan Sosial Kesejahteraan Keluarga	Bantuan PBB RTLH	rtlh	0	359.743.600	5000	1.465.419.245	0	1.459.640.000	0	72.124.600	0	143.408.232	-	143.408.232	5000	1.608.827.477	#DIV/0!	447%		
			Laporan Pendampingan Masyarakat Miskin	dokumen	1		1	1		0		0		-	-	1		100%				
			Laporan Peningkatan Kapasitas pada Korcam PKH	dokumen	1		17	1		0		0		-	-	17		1700%				
			Laporan sosialisasi penergetasan kemiskinan	dokumen	1		1	1		0		0		-	-	0		0%				
		Sub kegiatan Fasilitas Bantuan Pengembangan Ekonomi Masyarakat	Laporan Pendampingan bantuan sosial WRSE	kpm	86	2.475.447.147	1	2.877.391.983	86	2.475.447.147	0	48.384.128	59	111.697.756	59	111.697.756	60	2.989.089.739	70%	121%		
			Pendampingan KUBE		20		120	20		0		0		-	-	120		600%				
			PKH target graduasi yang menerima bantuan usaha	kpm	300		500	300		0		0		-	-	500		167%				
		<b>PROGRAM PENANGANAN BENCANA</b>	<b>Persentase korban bencana alam dan sosial yang terpenuhi kebutuhan dasarnya pada saat dan setelah tanggap darurat bencana daerah kabupaten/kota</b>	<b>persen</b>	<b>100</b>	<b>464.082.095</b>		<b>349.420.500</b>	<b>100</b>	<b>464.082.095</b>	<b>30</b>	<b>107.194.700</b>	<b>50</b>	<b>216.441.810</b>	<b>50</b>	<b>216.441.810</b>	<b>50</b>	<b>565.862.310</b>	<b>50%</b>	<b>122%</b>	DINAS SOSIAL	
		Kegiatan Perlindungan Sosial Korban Bencana Alam dan Sosial Kabupaten/Kota	Pemenuhan kebutuhan dasar korban bencana sosial	persen	100	91.791.500		119.145.500	100	91.791.500	30	7.483.500	46	50.721.000	46	50.721.000	46	169.866.500	46%	185%	DINAS SOSIAL	
		Sub kegiatan Penyediaan Makanan	Penyediaan Dapur Umum Bencana	jenis bahan	18	53.391.500	8	86.623.500	18	53.391.500	0	3.337.500	18	43.275.000	18	43.275.000	26	129.898.500	144%	243%		
			Penyediaan logistik pada KSB	jenis bahan	16		8	16		0		16		16		24		150%				
		Sub kegiatan Penyediaan Sandang	Buffer stok bantuan sandang	pakaian	20	12.275.000		11.000.000	20	12.275.000	0	-	0	-	-	-	0	11.000.000	0%	90%		
			Jumlah korban bencana yang menerima paket sandang	pakaian	20		50	20		0		0		-	-	50		250%				
		Sub kegiatan Penyediaan Pengungsi	Koordinasi lintas sektor tempat penampungan Pengungsi	desa	75	5.075.000	2	4.225.000	75	5.075.000	0	-	20	1.600.000	20	1.600.000	22	5.825.000	29%	115%		
		Sub kegiatan Penanganan Khusus bagi Kelompok Rentan	Koordinasi lintas sektor penyediaan bantuan bagi kelompok rentan	jenis bahan	18	5.550.000	2	3.050.000	18	5.550.000	6	1.275.000	6	1.275.000	6	1.275.000	8	4.325.000	44%	78%		
		Sub kegiatan Pelayanan Dukungan Psikososial	Korban bencana yang menerima pelayanan dukungan sosial tagana yang mendapatkan Pendampingan	korban	10	15.500.000		14.247.000	10	15.500.000	0	2.871.000	2	4.571.000	2	4.571.000	2	18.818.000	20%	121%		
				orang	137		137	137		0		0		-	-	137		100%				
		Kegiatan Penyelenggaraan Pemberdayaan Masyarakat terhadap Kesiapsiagaan Bencana Kabupaten/Kota	Capaian pemberdayaan masyarakat kesiapsiagaan bencana	persen	60	372.290.595		230.275.000	60	372.290.595	10	99.711.200	38	165.720.810	38	165.720.810	38	395.995.810	63%	106%	DINAS SOSIAL	
		Sub kegiatan Koordinasi, Sosialisasi dan Pelaksanaan Kampung Siaga Bencana	Peningkatan kapasitas dan penumbuhan KSB	ksb	2	88.475.000	1	1.825.000	2	88.475.000	0	51.425.000	1	57.450.000	1	57.450.000	2	59.275.000	100%	67%		
		Sub kegiatan Koordinasi, Sosialisasi dan Pelaksanaan Taruna Siaga Bencana	Kecamatan koordinasi Tagana yang diberikan pendampingan dan peningkatan kapasitas	kecamatan	17	283.815.595		228.450.000	17	283.815.595	0	48.286.200	17	108.270.810	17	108.270.810	17	336.720.810	100%	119%		
				tagana	137		137	137		0		117		117		254		185%				
		<b>PROGRAM PENGELOLAAN TAMAN MAKAM PAHLAWAN</b>	<b>Cakupan lembaga/organisasi masyarakat yang melaksanakan restorasi sosial nilai-nilai keperintisan, kepahlawanan, dan ketertarikan sosial</b>	<b>persen</b>	<b>75</b>	<b>172.001.330</b>	<b>100</b>	<b>230.583.020</b>	<b>75</b>	<b>172.001.330</b>	<b>10</b>	<b>46.998.304</b>	<b>37</b>	<b>92.725.478</b>	<b>37</b>	<b>92.725.478</b>	<b>137</b>	<b>323.308.498</b>	<b>183%</b>	<b>188%</b>	DINAS SOSIAL	
		Kegiatan Pemeliharaan Taman Makam Pahlawan Nasional Kabupaten/Kota	Capaian pemeliharaan taman makam pahlawan dan Monumen	persen	70	172.001.330	100	230.583.020	70	172.001.330	24	46.998.304	40	92.725.478	40	92.725.478	140	323.308.498	200%	188%	DINAS SOSIAL	

No	Sasaran	Urusan/Bidang Urusan Pemerintahan Daerah Dan Program/Kegiatan	Indikator Kinerja Program (Outcome)/ Kegiatan (output)	Satuan	Target RPJMD Kabupaten/kota pada Tahun 2026 (Akhir Periode RPJMD)		Realisasi Capaian Kinerja RPJMD Kabupaten/kota sampai dengan RKPD Kabupaten/kota Tahun Lalu (2021)		Target Kinerja dan Anggaran RKPD Kabupaten/kota Tahun Berjalan (2022) yang Dievaluasi		Realisasi Kinerja Pada Triwulan				Realisasi Capaian Kinerja dan Anggaran RKPD Kabupaten/kota yang Dievaluasi		Realisasi Kinerja dan Anggaran RPJMD Kabupaten/kota s/d Tahun 2022 (Akhir Tahun Pelaksanaan RKPD tahun )		Tingkat Capaian Kinerja dan Realisasi Anggaran RPJMD Kabupaten/kota s/d Tahun 2022 (%)		Perangkat Daerah Penanggung Jawab
					6		7		8		9		10		13		14 = 7 + 13		15=14/6 x100%		
					K	Rp	K	Rp	K	Rp	K	Rp	K	Rp	K	Rp	K	Rp	K	Rp	
		Sub kegiatan Rehabilitasi Sarana dan Prasarana Taman Makam Pahlawan Nasional Kabupaten/Kota	Sarana dan prasarana Taman Makam Pahlawan yang direhabilitasi	kali	1	11.643.850	1	53.565.360	1	11.643.850	0	4.154.480	1	11.643.830	1	11.643.830	2	65.209.190	200%	560%	
		Sub kegiatan Pemeliharaan Taman Makam Pahlawan Nasional Kabupaten/Kota	Pemeliharaan dan kebersihan rutin Monumen Pahlawan	bulan	12	144.786.480	12	172.071.660	12	144.786.480	3	38.472.824	6	73.910.648	6	73.910.648	18	245.982.308	150%	170%	
			Pemeliharaan dan kebersihan rutin Taman Makam Pahlawan	bulan	12		12		12		3		6		6		18		150%		
		Sub kegiatan Pengamanan Taman Makam Pahlawan Nasional Kabupaten/Kota	Pengamanan Taman Makam Pahlawan	kali	1	15.571.000	5	4.946.000	1	15.571.000	1	4.371.000	1	7.171.000	1	7.171.000	6	12.117.000	600%	78%	
<b>Jumlah</b>						<b>14.515.657.300</b>		<b>17.980.038.075</b>		<b>15.615.553.700</b>		<b>2.148.560.220</b>		<b>5.587.686.508</b>	<b>44,89</b>	<b>5.587.686.508</b>		<b>23.567.724.583</b>		<b>162%</b>	
											Rata-rata capaian keuangan (%)				36%						
											Rata-rata capaian kinerja (%)				44,89%						
											Predikat kinerja										
<p>Faktor pendorong keberhasilan kinerja:  Koordinasi yang baik antar komponen pendukung</p> <p>Faktor penghambat pencapaian kinerja:  - Kelengkapan perangkat dokumen yang harus disiapkan dan membutuhkan waktu  - Proposal bansos yang akan diajukan masih dalam proses dan terjadi perubahan keluarga penerima manfaat</p>																					



Sasaran Pembangunan Tahunan Kabupaten: Bantul  
Terwujudnya perlindungan bagi perempuan dan anak

No	Sasaran	Urusan/Bidang Urusan Pemerintahan Daerah Dan Program/Kegiatan	Indikator Kinerja Program (Outcome)/ Kegiatan (output)	Satuan	Target RPJMD Kabupaten/kota pada Tahun 2026 (Akhir Periode RPJMD)		Realisasi Capaian Kinerja RPJMD Kabupaten/kota sampai dengan RKPD Kabupaten/kota Tahun Lalu (2021)		Target Kinerja dan Anggaran RKPD Kabupaten/kota Tahun Berjalan (2022) yang Dievaluasi		Realisasi Kinerja Pada Triwulan				Realisasi Capaian Kinerja dan Anggaran RKPD Kabupaten/kota yang Dievaluasi		Realisasi Kinerja dan Anggaran RPJMD Kabupaten/kota s/d Tahun 2022 (Akhir Tahun Pelaksanaan RKPD tahun )		Tingkat Capaian Kinerja dan Realisasi Anggaran RPJMD Kabupaten/kota s/d Tahun 2022 (%)		Perangkat Daerah Penanggung Jawab
					6		7		8		9		10		13		14 = 7 + 13		15=14/6 x100%		
					K	Rp	K	Rp	K	Rp	K	Rp	K	Rp	K	Rp	K	Rp	K	Rp	
11	Terwujudnya perlindungan bagi perempuan dan anak		Indeks Pemberdayaan Gender (IDG)	Indeks	75,96	2.761.899.000	64,78	691.414.806	69,36	1.324.344.300	64,78	156.064.116	64,78	526.063.676	64,78	526.063.676	129,56	1.217.478.482	171%	44%	
		PROGRAM PENYELENGGARAAN KEISTIMEWAAN YOGYAKARTA URUSAN KEBUDAYAAN	Capaian desa prima	Persen	42,67	815.000.000	37,33		37,33	527.650.000			18,5	222.687.500	18,50	222.687.500	55,83	222.687.500	131%	27%	DINAS PEMBERDAYAAN PEREMPUAN DAN PERLINDUNGAN ANAK, PENGENDALIAN PENDUDUK DAN KELUARGA BERENCANA
		Adat, Seni, Tradisi dan Lembaga Budaya	Capaian desa prima	Persen	42,67	815.000.000	37		37,33	527.650.000			18,5	222.687.500	18,50	222.687.500	55,83	222.687.500	131%	27%	DINAS PEMBERDAYAAN PEREMPUAN DAN PERLINDUNGAN ANAK, PENGENDALIAN PENDUDUK DAN KELUARGA BERENCANA
		Pembinaan dan Pengembangan Rintisan Desa dan Kantong Budaya	1. Pelatihan dan pengembangan desa Prima 2. Workshop desa prima	Desa Peserta	11	815.000.000	11		11	527.650.000		7	222.687.500	7	222.687.500	18	222.687.500	164%	27%		
		PROGRAM PENGARUSUTAMAAN GENDER DAN PEMBERDAYAAN PEREMPUAN	Persentase ARG pada belanja langsung APBD	Persen	75	612.899.000	57	168.307.035	50	130.087.500		28.475.000	42,5	56.437.500	42,5	56.437.500	100	224.744.535	133%	37%	DINAS PEMBERDAYAAN PEREMPUAN DAN PERLINDUNGAN ANAK, PENGENDALIAN PENDUDUK DAN KELUARGA BERENCANA
		Pelembagaan Pengarusutamaan Gender (PUG) pada Lembaga Pemerintah Kewenangan Kabupaten/Kota	Persentase ARG pada Belanja Langsung APBD	Persen	75	307.820.000	57	14.647.000	50	10.625.000		10.625.000	50	10.625.000	50	10.625.000	107	25.272.000	143%	8%	DINAS PEMBERDAYAAN PEREMPUAN DAN PERLINDUNGAN ANAK, PENGENDALIAN PENDUDUK DAN KELUARGA BERENCANA
		Advokasi Kebijakan dan Pendampingan Pelaksanaan PUG termasuk PPRG	1. Dunia usaha yang berpartisipasi dalam pemberdayaan perempuan dan anak 2. Lembaga pemerintah tingkat daerah kabupaten/kota yang telah dilatih PUG 3. Program PUG ada perangkat daerah yang sudah dievaluasi melalui analisis gender di tingkat kabupaten/kota	Dunia Usaha Lembaga Program	30				5		5		5		5		5		17%		
						307.820.000		14.647.000		10.625.000		10.625.000	3	10.625.000	3	10.625.000	3	25.272.000		8%	
					50				5		5		5		5		5		10%		
		Pemberdayaan Perempuan Bidang Politik, Hukum, Sosial, dan Ekonomi pada Organisasi Kemasyarakatan Kewenangan Kabupaten/Kota	Persentase ARG pada Belanja Langsung APBD	Persen	75	105.079.000	57	24.079.000	50	4.675.000		-	-	-	-	-	57	24.079.000	76%	23%	DINAS PEMBERDAYAAN PEREMPUAN DAN PERLINDUNGAN ANAK, PENGENDALIAN PENDUDUK DAN KELUARGA BERENCANA
		Advokasi Kebijakan dan Pendampingan Peningkatan Partisipasi Perempuan dan Politik, Hukum, Sosial dan Ekonomi	Koordinasi evaluasi APE	Kali	15	105.079.000		24.079.000	1	4.675.000		-	-	-	-	-	-	24.079.000	0%	23%	
		Penguatan dan Pengembangan Lembaga Penyedia Layanan Pemberdayaan Perempuan Kewenangan Kabupaten/Kota	Persentase ARG pada Belanja Langsung APBD	Persen	75	200.000.000	57	129.581.035	50	114.787.500		17.850.000	35	45.812.500	35	45.812.500	92	175.393.535	123%	88%	DINAS PEMBERDAYAAN PEREMPUAN DAN PERLINDUNGAN ANAK, PENGENDALIAN PENDUDUK DAN KELUARGA BERENCANA

No	Sasaran	Urusan/Bidang Urusan Pemerintahan Daerah Dan Program/Kegiatan	Indikator Kinerja Program (Outcome)/ Kegiatan (Output)	Satuan	Target RPJMD Kabupaten/kota pada Tahun 2026 (Akhir Periode RPJMD)		Realisasi Capaian Kinerja RPJMD Kabupaten/kota sampai dengan RKPD Kabupaten/kota Tahun Lalu (2021)		Target Kinerja dan Anggaran RKPD Kabupaten/kota Tahun Berjalan (2022) yang Dievaluasi		Realisasi Kinerja Pada Triwulan				Realisasi Capaian Kinerja dan Anggaran RKPD Kabupaten/kota yang Dievaluasi		Realisasi Kinerja dan Anggaran RPJMD Kabupaten/kota s/d Tahun 2022 (Akhir Tahun Pelaksanaan RKPD tahun )		Tingkat Capaian Kinerja dan Realisasi Anggaran RPJMD Kabupaten/kota s/d Tahun 2022 (%)		Perangkat Daerah Penanggung Jawab		
					K	Rp	K	Rp	K	Rp	I		II		K	Rp	K	Rp	K	Rp		K	Rp
											K	Rp	K	Rp									
1	2	3	4	5	6		7		8		9				10		13		14 = 7 + 13		15=14/6 x100%		16
		Advokasi Kebijakan dan Pendampingan kepada Lembaga Penyedia Layanan Pemberdayaan Perempuan Kewenangan Kabupaten/Kota	Terfasilitasinya kegiatan Gabungan Organisasi Wanita (GOW)	Organisasi	25	70.000.000	48.436.785	25	49.000.000	25	10.525.000	25	20.350.000	25	20.350.000	25	68.786.785	100%	98%				
		Peningkatan Kapasitas Sumber Daya Lembaga Penyedia Layanan Pemberdayaan Perempuan Kewenangan Kabupaten/Kota	Terfasilitasinya kegiatan Dharma Wanita Persatuan	Bulan	12	90.000.000	61.306.500	12	63.162.500	3	7.325.000	6	22.837.500	6	22.837.500	6	84.144.000	50%	93%				
		Pengembangan Komunikasi, Informasi dan Edukasi (KIE) Pemberdayaan Perempuan Kewenangan Kabupaten/Kota	Desa yang tersosialisasi Pengembangan Komunikasi, Informasi, dan Edukasi (KIE) Pemberdayaan Perempuan	Desa	5	40.000.000	19.837.750	3	2.625.000	-	3	2.625.000	3	2.625.000	3	22.462.750	60%	56%					
		<b>PROGRAM PERLINDUNGAN PEREMPUAN</b>	Rasio kekerasan terhadap perempuan	per 100.000 penduduk perempuan	0,00026	940.000.000	0,0004	485.273.480	0,00035	658.756.800	127.589.116	n/a	246.938.676	246.938.676	0	732.212.156	154%	78%	DINAS PEMBERDAYAAN PEREMPUAN DAN PERLINDUNGAN ANAK, PENGENDALIAN PENDUDUK DAN KELUARGA BERENCANA				
		Pencegahan Kekerasan terhadap Perempuan Lingkup Daerah Kabupaten/Kota	Koordinasi Pencegahan Tindak Pidana Perdagangan Orang	lembaga	60	112.940.428	40.672.500	10	150.450.000	10	5.550.000	10	11.100.000	10	11.100.000	20	51.772.500	33%	46%	DINAS PEMBERDAYAAN PEREMPUAN DAN PERLINDUNGAN ANAK, PENGENDALIAN PENDUDUK DAN KELUARGA BERENCANA			
		Koordinasi dan Sinkronisasi Pelaksanaan Kebijakan, Program dan Kegiatan Pencegahan Kekerasan terhadap Perempuan Lingkup Daerah Kabupaten/Kota	Koordinasi pencegahan tindak pidana perdagangan orang	Orang	50	112.940.428	40.672.500	50	150.450.000	50	5.550.000	50	11.100.000	50	11.100.000	50	51.772.500	100%	46%				
		Penyediaan Layanan Rujukan Lanjutan bagi Perempuan Korban Kekerasan yang Memerlukan Koordinasi Kewenangan Kabupaten/Kota	Capaian lembaga yang menyediakan layanan rujukan (UPT)	lembaga	5	781.109.274	374.960.230	5	497.681.800	5	119.485.116	5	231.588.676	5	231.588.676	10	606.548.906	200%	78%	DINAS PEMBERDAYAAN PEREMPUAN DAN PERLINDUNGAN ANAK, PENGENDALIAN PENDUDUK DAN KELUARGA BERENCANA			
		Penyediaan Layanan Pengaduan Masyarakat bagi Perempuan Korban Kekerasan Kewenangan Kabupaten/Kota	Belanja ATK	Jenis		418.132.547	181.237.340	2			1		1		1				69%				
			Honor Tenaga Ahli	Bulan				12	208.192.320		3	54.447.408	6	105.393.696	6	105.393.696	6	286.631.036					
			Honor Tim Mediator	Bulan				11			2		5		5								
			Honor Petugas Entry	Bulan				12			3		6		6								
			Jenis Pelayanan yang diberikan pada perempuan korban kekerasan	Jenis				6			1		6		6								
		Koordinasi dan Sinkronisasi Pelaksanaan Penyediaan Layanan Rujukan Lanjutan bagi Perempuan Korban Kekerasan Kewenangan Kabupaten/Kota	Jenis layanan rujukan yang dikordinasikan pada perempuan korban kekerasan	Jenis		362.976.727	193.722.890	6			1		6		6				88%				
			Belanja Pengabdian Bimtek PKDRT	Lembar				2.431			-		2431		2.431		2.431						
			Mediasi Korban Kekerasan	Kali				1	289.489.480		1	65.037.708	1	126.194.980	1	126.194.980	1	319.917.870					
			Rapat Koordinasi Bulanan	Bulan				15			3		9		9								
			Rapat koordinasi Kader PKDRT	Kali				12			2		6		6								
			Trauma Healing	Kali				1			-		1		1								
			Rumah Aman bagi Korban	Kasus				4			-		2		2								
			Galer Kasus	Kasus				30			-		16		16								
			Honor Tenaga Kebersihan dan Keamanan	Bulan				12			3		6		6								

No	Sasaran	Urusan/Bidang Urusan Pemerintahan Daerah Dan Program/Kegiatan	Indikator Kinerja Program (Outcome)/ Kegiatan (output)	Satuan	Target RPJMD Kabupaten/kota pada Tahun 2026 (Akhir Periode RPJMD)		Realisasi Capaian Kinerja RPJMD Kabupaten/kota sampai dengan RKPD Kabupaten/kota Tahun Lalu (2021)		Target Kinerja dan Anggaran RKPD Kabupaten/kota Tahun Berjalan (2022) yang Dievaluasi		Realisasi Kinerja Pada Triwulan				Realisasi Capaian Kinerja dan Anggaran RKPD Kabupaten/kota yang Dievaluasi		Realisasi Kinerja dan Anggaran RPJMD Kabupaten/kota s/d Tahun 2022 (Akhir Tahun Pelaksanaan RKPD tahun )		Tingkat Capaian Kinerja dan Realisasi Anggaran RPJMD Kabupaten/kota s/d Tahun 2022 (%)		Perangkat Daerah Penanggung Jawab
					6		7		8		9		10		13		14 = 7 + 13		15=14/6 x100%		
					K	Rp	K	Rp	K	Rp	K	Rp	K	Rp	K	Rp	K	Rp	K	Rp	
1	2	3	4	5	6		7		8		9		10		13		14 = 7 + 13		15=14/6 x100%		16
		Penguatan dan Pengembangan Lembaga Penyedia Layanan Perlindungan Perempuan Tingkat Daerah Kabupaten/Kota	Capaian instansi dan organisasi yang tergabung dalam FPKK dan FPTPO	lembaga	10	45.950.298	10	69.640.750	10	10.625.000	10	2.554.000	10	4.250.000	10	4.250.000	20	73.890.750	200%	161%	DINAS PEMBERDAYAAN PEREMPUAN DAN PERLINDUNGAN ANAK, PENGENDALIAN PENDUDUK DAN KELUARGA BERENCANA
		Peningkatan Kapasitas Sumber Daya Lembaga Penyedia Layanan Penanganan bagi Perempuan Korban Kekerasan Kewenangan Kabupaten/Kota	Jumlah SDM yang diberikan peningkatan kapasitas			22.975.149	67.420.750	-	-	-	-	-	-	-	-	-	67.420.750		293%		
		Penguatan Jejaring antar Lembaga Penyedia Layanan Perlindungan Perempuan Kewenangan Kabupaten/Kota	Instansi / lembaga yang aktif berperan dalam FPKK dan TPPO dalam perlindungan perempuan	Lembaga	25	22.975.149	2.220.000	52	10.625.000	52	2.554.000	52	4.250.000	52	4.250.000	52	6.470.000	208%	28%		
		PROGRAM PENGELOLAAN SISTEM DATA GENDER DAN ANAK	Persentase partisipasi perempuan di lembaga pemerintah	Persen	11	394.000.000	6	37.834.291	7	7.850.000	-	-	-	-	6	37.834.291	55%	10%	DINAS PEMBERDAYAAN PEREMPUAN DAN PERLINDUNGAN ANAK, PENGENDALIAN PENDUDUK DAN KELUARGA BERENCANA		
		Pengumpulan, Pengolahan Analisis dan Penyajian Data Gender dan Anak Dalam Kelembagaan Data di Tingkat Daerah Kabupaten/Kota	Persentase partisipasi perempuan di lembaga pemerintah	Persen	11	394.000.000	6	37.834.291	7	7.850.000	-	-	-	-	6	37.834.291	55%	10%	DINAS PEMBERDAYAAN PEREMPUAN DAN PERLINDUNGAN ANAK, PENGENDALIAN PENDUDUK DAN KELUARGA BERENCANA		
		Penyajian dan Pemanfaatan Data Gender dan Anak dalam Kelembagaan Data di Kewenangan Kabupaten/Kota	1. Buku data pitah gender 2. Instansi / lembaga yang tergabung dalam kelembagaan data	Buku Lembaga	1 25	394.000.000	37.834.291	50 45	7.850.000	-	-	-	-	-	-	-	37.834.291	0%	10%		
	Terwujudnya perlindungan bagi perempuan dan anak		Kategori Kabupaten Layak Anak	Kategori	KLA (950)	8.678.076.000	Madya (619,5)	8.642.738.521	Nindya (730)	13.743.397.804	Madya (619,5)	928.181.534	Nindya (730)	2.473.014.133	Nindya (730)	2.473.014.133	Nindya (730)	11.115.752.654	Nindya (730)	128%	
		PROGRAM PEMENUHAN HAK ANAK (PHA)	Cakupan desa layak anak	Kalurahan	75	900.000.000	-	-	15	433.833.745	245.456.745	24	265.564.245	24	265.564.245	24	265.564.245	32%	30%	DINAS PEMBERDAYAAN PEREMPUAN DAN PERLINDUNGAN ANAK, PENGENDALIAN PENDUDUK DAN KELUARGA BERENCANA	
		Pelembagaan PHA pada Lembaga Pemerintah, Nonpemerintah, dan Dunia Usaha Kewenangan Kabupaten/Kota	Cakupan lembaga yang memiliki program pemenuhan hak Anak	Persen	80	282.641.500	-	-	50	127.050.000	118.677.500	40	124.250.000	40	124.250.000	40	124.250.000	50%	44%	DINAS PEMBERDAYAAN PEREMPUAN DAN PERLINDUNGAN ANAK, PENGENDALIAN PENDUDUK DAN KELUARGA BERENCANA	
		Advokasi Kebijakan dan Peningkatan Pemenuhan Hak Anak pada Lembaga Pemerintah, Non Pemerintah, Media dan Dunia Usaha Kewenangan Kabupaten/Kota	Dunia usaha yang tergabung dalam forum perlindungan anak	Pengusaha	25	282.641.500	-	-	5	127.050.000	118.677.500	5	124.250.000	5	124.250.000	5	124.250.000	20%	44%		
		Penguatan dan Pengembangan Lembaga Penyedia Layanan Peningkatan Kualitas Hidup Anak Kewenangan Kabupaten/Kota	Capaian kegiatan anak yang terakomodir	Kegiatan	85	617.358.500	402.878.140	3	306.783.745	126.779.245	141.314.245	-	141.314.245	-	544.192.385	0%	88%	DINAS PEMBERDAYAAN PEREMPUAN DAN PERLINDUNGAN ANAK, PENGENDALIAN PENDUDUK DAN KELUARGA BERENCANA			
		Koordinasi dan Sinkronisasi Pelaksanaan Pendampingan Peningkatan Kualitas Hidup Anak Tingkat Daerah Kabupaten/Kota	Kegiatan Forum Anak Bantul (Fonaba) yang terfasilitasi	Forum		440.358.500	363.910.640	1	120.734.245	117.456.745	1	120.734.245	1	120.734.245	1	484.644.885	110%				
		Pengembangan Komunikasi, Informasi dan Edukasi Pemenuhan Hak Anak bagi Lembaga Penyedia Layanan Peningkatan Kualitas Hidup Anak Tingkat Daerah Kabupaten/Kota	Anggota satgas PPA yang mengikuti Bimbingan Teknis Satuan Tugas Perlindungan Perempuan dan Anak	Desa	55	42.000.000	38.967.500	75	155.688.484	3.562.500	6.750.000	75	6.750.000	75	6.750.000	75	45.717.500	136%	109%		

No	Sasaran	Urusan/Bidang Urusan Pemerintahan Daerah Dan Program/Kegiatan	Indikator Kinerja Program (Outcome)/ Kegiatan (output)	Satuan	Target RPJMD Kabupaten/kota pada Tahun 2026 (Akhir Periode RPJMD)		Realisasi Capaian Kinerja RPJMD Kabupaten/kota sampai dengan RKPd Kabupaten/kota Tahun Lalu (2021)		Target Kinerja dan Anggaran RKPd Kabupaten/kota Tahun Berjalan (2022) yang Dievaluasi		Realisasi Kinerja Pada Triwulan				Realisasi Capaian Kinerja dan Anggaran RKPd Kabupaten/kota yang Dievaluasi		Realisasi Kinerja dan Anggaran RPJMD Kabupaten/kota s/d Tahun 2022 (Akhir Tahun Pelaksanaan RKPd tahun )		Tingkat Capaian Kinerja dan Realisasi Anggaran RPJMD Kabupaten/kota s/d Tahun 2022 (%)		Perangkat Daerah Penanggung Jawab	
					6		7		8		9		10		13		14 = 7 + 13		15=14/6 x100%			
					K	Rp	K	Rp	K	Rp	K	Rp	K	Rp	K	Rp	K	Rp	K	Rp		K
1	2	3	4	5	6		7		8		9		10		13		14 = 7 + 13		15=14/6 x100%		16	
		Penguatan Jejaring antar Lembaga Penyedia Layanan Peningkatan Kualitas Hidup Anak Tingkat Daerah Kabupaten/Kota	Lembaga yang berperan dalam perlindungan anak	Lembaga	45	135.000.000	-	-	52	30.361.016	5.760.000	20	13.830.000	20	13.830.000	20	13.830.000	20	13.830.000	44%	10%	
		<b>PROGRAM PERLINDUNGAN KHUSUS ANAK</b>	<b>Persentase anak korban kekerasan yang ditangani instansi terkait kabupaten</b>	<b>Persen</b>	<b>100</b>	<b>891.000.000</b>	<b>100</b>	<b>463.227.056</b>	<b>100</b>	<b>585.667.975</b>	<b>100</b>	<b>93.469.225</b>	<b>100</b>	<b>228.939.389</b>	<b>100</b>	<b>228.939.389</b>	<b>200</b>	<b>692.166.445</b>	<b>200%</b>	<b>78%</b>	DINAS PEMBERDAYAAN PEREMPUAN DAN PERLINDUNGAN ANAK, PENGENDALIAN PENDUDUK DAN KELUARGA BERENCANA	
		Penyediaan Layanan bagi Anak yang Memerlukan Perlindungan Khusus yang Memerlukan Koordinasi Tingkat Daerah Kabupaten/Kota	Capaian perlindungan khusus korban kekerasan anak	Persen	100	891.000.000	100	463.227.056	100	483.361.975	100	93.469.225	100	215.759.389	100	215.759.389	200	678.986.445	200%	76%	DINAS PEMBERDAYAAN PEREMPUAN DAN PERLINDUNGAN ANAK, PENGENDALIAN PENDUDUK DAN KELUARGA BERENCANA	
		Penyediaan Layanan Pengaduan Masyarakat bagi Anak yang Memerlukan Perlindungan Khusus Tingkat Daerah Kabupaten/Kota	Dokumen dan update system data pengaduan	Dokumen	1	252.500.000	110.169.056	1	128.610.000	-	65.095.000	1	91.381.414	1	91.381.414	1	201.550.470	100%	80%			
			Jumlah lokasi yang mendapatkan sosialisasi pencegahan penikahan dini	Lokasi	25			7		6		7		7		7		-	28%			
		Koordinasi dan Sinkronisasi Pelaksanaan Pendampingan Anak yang Memerlukan Perlindungan Khusus Kewenangan Kabupaten/Kota	Jenis layanan rujukan yang dikordinasikan pada anak korban kekerasan	Mitra		302.500.000	200.046.750	4		-		2		2		2	272.744.750		90%			
			Rumah Aman bagi korban	Kasus				5	229.159.500	-	21.493.000	2	72.698.000	2	72.698.000	2	-					
			Balita ATK	Jenis Kasus				3		2		3		3		3						
			Gelar Kasus	Kasus				30		-		7		7		7						
			Mediasi Korban Kekerasan	Kasus				10		2		5		5		5						
			Rapat Pendampingan KKPA	Kali				2		-		1		1		1						
			Mediko Legal	Jenis				4		-												
			Pemeriksaan DNA	Orang				3		-												
			Pendampingan dan Penjangkauan Korban	Kali				40		-		11		11		11						
		Pengembangan Komunikasi, Informasi dan Edukasi Anak yang Memerlukan Perlindungan Khusus Kewenangan Kabupaten/Kota	Jumlah lokasi psikoedukasi	Lokasi	40	252.500.000	133.327.750	20	115.152.475	-	5.546.225	7	43.789.975	7	43.789.975	7	177.117.725	18%	70%			
			Pengadaan Salaria ATK	Lembar Jenis				5.425		-		5.425		5.425		5.425						
			Instansi/lembaga yang aktif berperan dalam perlindungan anak	Lembaga				1		1		1		1		1						
		Penguatan Jejaring antar Lembaga Penyedia Layanan Anak yang Memerlukan Perlindungan Khusus Kewenangan Kabupaten/Kota	Instansi/lembaga yang aktif berperan dalam perlindungan anak	Lembaga	25	83.500.000	19.683.500	25	10.440.000	25	1.335.000	25	7.890.000	25	7.890.000	25	27.573.500	100%	33%			
		<b>Penguatan dan Pengembangan Lembaga Penyedia Layanan bagi Anak yang Memerlukan Perlindungan Khusus Tingkat Daerah Kabupaten/Kota</b>							<b>102.306.000</b>	<b>-</b>		<b>13.180.000</b>	<b>-</b>	<b>13.180.000</b>	<b>-</b>	<b>13.180.000</b>	<b>-</b>	<b>13.180.000</b>			DINAS PEMBERDAYAAN PEREMPUAN DAN PERLINDUNGAN ANAK, PENGENDALIAN PENDUDUK DAN KELUARGA BERENCANA	
		Koordinasi dan Sinkronisasi Peningkatan Kapasitas Sumber Daya Lembaga Penyedia Layanan Anak yang Memerlukan Perlindungan Khusus Tingkat Daerah Kabupaten/Kota	Terlathnya SDM forum perlindungan anak dalam manajemen kasus kekerasan					50	102.306.000	-		13.180.000	-	13.180.000	-	13.180.000						
		<b>PROGRAM PENGENDALIAN PENDUDUK</b>	<b>Angka kelahiran total (Total Fertility Rate (TFR))</b>	<b>Angka</b>	<b>1,62</b>	<b>194.700.000</b>	<b>1,67</b>	<b>109.820.000</b>	<b>1,66</b>	<b>321.699.950</b>	<b>24.771.000</b>	<b>-</b>	<b>130.519.000</b>	<b>130.519.000</b>	<b>1,67</b>	<b>240.339.000</b>	<b>103%</b>	<b>123%</b>		DINAS PEMBERDAYAAN PEREMPUAN DAN PERLINDUNGAN ANAK, PENGENDALIAN PENDUDUK DAN KELUARGA BERENCANA		

No	Sasaran	Urusan/Bidang Urusan Pemerintahan Daerah Dan Program/Kegiatan	Indikator Kinerja Program (Outcome)/ Kegiatan (output)	Satuan	Target RPJMD Kabupaten/kota pada Tahun 2026 (Akhir Periode RPJMD)		Realisasi Capaian Kinerja RPJMD Kabupaten/kota sampai dengan RKPD Kabupaten/kota Tahun Lalu (2021)		Target Kinerja dan Anggaran RKPD Kabupaten/kota Tahun Berjalan (2022) yang Dievaluasi		Realisasi Kinerja Pada Triwulan				Realisasi Capaian Kinerja dan Anggaran RKPD Kabupaten/kota yang Dievaluasi		Realisasi Kinerja dan Anggaran RPJMD Kabupaten/kota s/d Tahun 2022 (Akhir Tahun Pelaksanaan RKPD tahun )		Tingkat Capaian Kinerja dan Realisasi Anggaran RPJMD Kabupaten/kota s/d Tahun 2022 (%)		Perangkat Daerah Penanggung Jawab	
					K	Rp	K	Rp	K	Rp	9		10		13		14 = 7 + 13		15=14/6 x100%			
											K	Rp	K	Rp	K	Rp	K	Rp	K	Rp		K
1	2	3	4	5	6		7		8		9		10		13		14 = 7 + 13		15=14/6 x100%		16	
		Pemaduan dan Sinkronisasi Kebijakan Pemerintah Daerah Provinsi dengan Pemerintah Daerah Kabupaten/Kota dalam rangka Pengendalian Kuantitas Penduduk	Laporan Pelaksanaan Evaluasi Kegiatan Kependudukan	Dokumen	12	44.500.000	12	16.320.000	12	19.307.500	3	4.475.000	6	7.995.000	6	7.995.000	18	24.315.000	150%	55%	DINAS PEMBERDAYAAN PEREMPUAN DAN PERLINDUNGAN ANAK, PENGENDALIAN PENDUDUK DAN KELUARGA BERENCANA	
		Pelaksanaan Rapat Pengendalian Program KKBPK	Laporan Capaian Program Bangsa Kencana / KKBPK	Dokumen	12	23.800.000	12	16.320.000	12	19.307.500	3	4.475.000	6	7.995.000	6	7.995.000	18	24.315.000	150%	102%		
		Pemetaan Perkiraan Pengendalian Penduduk Cakupan Daerah Kabupaten/Kota	Laporan Pelaksanaan Evaluasi Kegiatan Kependudukan	Dokumen	12	150.200.000	12	93.500.000	12	302.392.450	3	20.296.000	6	122.524.000	6	122.524.000	18	216.024.000	150%	144%	DINAS PEMBERDAYAAN PEREMPUAN DAN PERLINDUNGAN ANAK, PENGENDALIAN PENDUDUK DAN KELUARGA BERENCANA	
		Penyediaan dan Pengolahan Data Kependudukan	1. Buku Laporan Bangsa Kencana KKBPK tingkat dusun	Buku					1.000				1000		1.000		1.000		79.525.000			
			2. Cetak F1/Dal/Dus	Buku				34.000.000		1.000				1000		1.000		1.000		-		
			3. Median Usia kawin pertama Perempuan (MUKP) seluruh wanita umur 25-49 tahun	Orang					10.000							-		-		-		
		Penyediaan Data dan Informasi Keluarga	Cetak Form R1 Pendataan Keluarga	Lembar	1.000	77.700.000	900		5.911	29.555.000			5911	29.555.000	5.911	29.555.000	6.811	29.555.000	681%	38%		
		Pengolahan dan Pelaporan Data Pengendalian Lapangan dan Pelayanan KB	1. Biaya Sewa Langganan Internet Balai Operasional KB	Bulan					12	141.600.000	2		5	47.444.000	5	47.444.000	5	47.444.000				
			2. Dukungan Manajemen BOKB	Jenis					6			2		3		3		3		-		
		Pembinaan dan Pengawasan Pencatatan dan Pelaporan Program KKBPK	1. Laporan Pelaksanaan Evaluasi Data Aplikasi Simduk KKBPK	Dokumen	1		1		1								1	59.500.000	100%	82%		
			2. Petugas Operator Data Tingkat Desa	Orang	75	72.500.000	75	59.500.000	75	73.462.450							75		-	100%		
			3. Petugas Pengendali Data Tingkat Dusun	Orang	1.010		1.010		1.010								1.010		-	100%		
		PROGRAM PEMBINAAN KELUARGA BERENCANA (KB)	Persentase pemakaian kontrasepsi Modern (Modern Contraceptive Prevalence Rate/mCPR)	Persen	77,2	4.127.300.000	-	6.094.956.465	77,20	7.308.226.134			460.342.064	-	1.491.423.999		1.491.423.999	-	7.586.380.464	0%	184%	DINAS PEMBERDAYAAN PEREMPUAN DAN PERLINDUNGAN ANAK, PENGENDALIAN PENDUDUK DAN KELUARGA BERENCANA
		Pelaksanaan Advokasi, Komunikasi, Informasi dan Edukasi (KIE) Pengendalian Penduduk dan KB sesuai Kearifan Budaya Lokal	Capaian Pelaksanaan Kegiatan KIE	Persen	80	2.250.000.000	80	2.331.333.665	80,00	1.997.192.384	20	397.247.564	48	963.103.949	48	963.103.949	128	3.294.437.614	160%	146%	DINAS PEMBERDAYAAN PEREMPUAN DAN PERLINDUNGAN ANAK, PENGENDALIAN PENDUDUK DAN KELUARGA BERENCANA	
		Advokasi Program KKBPK kepada Stakeholders dan Mitra Kerja	Advokasi Bangsa Kencana	Orang					40	4.375.000												
		Komunikasi, Informasi dan Edukasi (KIE) Program KKBPK sesuai Kearifan Budaya Lokal	1. Spanduk ( DAK Non Fisik )	Unit					20					20		20		20				
			2. Standing Banner ( DAK Non Fisik )	Unit					10	25.000.000					10	25.000.000	10	25.000.000				
			3. Umbul-Umbul ( DAK Non Fisik )	Unit					48						48		48		48			
		Promosi dan KIE Program KKBPK Melalui Media Massa Cetak dan Elektronik serta Media Luar Ruang	1. Penggunaan Media Elektronik dan Iklan Layanan Masyarakat dalam Program KB	Jenis	2	410.000.000	6	842.872.297	2	654.867.384			2	337.013.260	2	337.013.260	8	1.179.885.557	400%	288%		
			2. Peningkatan Pemahaman Peserta KIE	Orang	6.500				5.000					2500		2.500		2.500		-	38%	
		Penggunaan Media Massa Cetak, Elektronik dan Media Lainnya sesuai Kearifan Budaya Lokal Dalam Penceritaan Program KKBPK	Peningkatan Sosialisasi Masyarakat Melalui Media Cetak & Elektronik	Jenis	10	450.000.000	6	82.355.000	3	1.200.000							6	82.355.000	60%	18%		
		Pelaksanaan Mekanisme Operasional Program KKBPK melalui Rapat Koordinasi Kecamatan (Rakorcam), Rapat Koordinasi Desa (RakorDes), dan Mini Lokakarya (Minilok)	Pemahaman Peserta Forum Kampung KB Terhadap Tupoksi	Orang	210	690.000.000	120	13.000.000	150	278.200.000			30	59.375.100	30	59.375.100	150	72.375.100	71%	10%		
		Pengelolaan Operasional dan Sarana di Balai	1. Alat Tulis Kantor (DAK Non Fisik)	Jenis			55		6				3		3		58	1.423.961.157				

No	Sasaran	Urusan/Bidang Urusan Pemerintahan Daerah Dan Program/Kegiatan	Indikator Kinerja Program (Outcome)/ Kegiatan (output)	Satuan	Target RPJMD Kabupaten/kota pada Tahun 2026 (Akhir Periode RPJMD)		Realisasi Capaian Kinerja RPJMD Kabupaten/kota sampai dengan RKPD Kabupaten/kota Tahun Lalu (2021)		Target Kinerja dan Anggaran RKPD Kabupaten/kota Tahun Berjalan (2022) yang Dievaluasi		Realisasi Kinerja Pada Triwulan				Realisasi Capaian Kinerja dan Anggaran RKPD Kabupaten/kota yang Dievaluasi		Realisasi Kinerja dan Anggaran RPJMD Kabupaten/kota s/d Tahun 2022 (Akhir Tahun Pelaksanaan RKPD tahun )		Tingkat Capaian Kinerja dan Realisasi Anggaran RPJMD Kabupaten/kota s/d Tahun 2022 (%)		Perangkat Daerah Penanggung Jawab		
					K	Rp	K	Rp	K	Rp	I		II		K	Rp	K	Rp	K	Rp		K	Rp
											K	Rp	K	Rp									
1	2	3	4	5	6		7		8		9		10		13		14 = 7 + 13		15=14/6 x100%		16		
		Penyuluhan KKBP	2. Laporan Kegiatan Operasional Orientasi Tenaga Lini Lapangan (DAK Non Fisik)	Dokumen			54		4				1		1		55	-					
			4. Laporan Kegiatan Operasional Pembinaan Kader (DAK Non Fisik)	Dokumen			54		4				2		2		56	-					
			5. Laporan Pengolahan Data (DAK Non Fisik)	Dokumen			17	1.156.645.568	4	688.500.000		76.500.000	1	267.315.589	1	267.315.589	18	-					
			6. Pembayaran Rekening Internet (DAK Non Fisik)	Bulan			12		12				5		5		17	-					
			7. Pembayaran Rekening Listrik (DAK Non Fisik)	Bulan			12		12				5		5		17	-					
			8. Penggandaan (DAK Non Fisik)	Lembar			190.000		21.134				7500		7.500		197.500	-					
		Pengendalian Program KKBP	1. Focus Group Discussion ( FGD ) Kampona KB	Orang	750		560		75						-		560	319.400.000	75%	46%			
			2. KIE Kependudukan Keluarga Berencana dan Pembangunan Keluarga	Jenis Kegiatan	-	700.000.000	-	45.000.000	12	345.050.000	3	176.100.000	6	274.400.000	6	274.400.000	6	-					
			3. Audit Kasus Stunting	Laporan	-		-		1				1		1		1	-					
			4. Promosi dan KIE Program KB	Kapanewon	-		-		17		17		17		17		17	-					
		Pendayagunaan Tenaga Penyuluh KB/Petugas Lapangan KB (PKB/PLKB)	Capaian Kinerja Penyuluh KB/Petugas Lapangan PKB dan PLKB	Persen	100	1.352.000.000	100	834.789.500	100,00	910.973.000	3	23.162.000	5	49.362.000	5	49.362.000	105	884.151.500	105%	65%	DINAS PEMBERDAYAAN PEREMPUAN DAN PERLINDUNGAN ANAK, PENGENDALIAN PENDUDUK DAN KELUARGA BERENCANA		
		Penguatan Pelaksanaan Penyuluhan, Pengerakan, Pelayanan dan Pengembangan Program KKBP untuk Petugas Keluarga Berencana/Penyuluh Lapangan Keluarga Berencana (PKB/PLKB)	1. Kader KKPBD, PPKBD dan Sub PPKBD 7015 orang	Orang					7.015						-		-	136.147.000	35%				
			2. Laporan Kegiatan Forum IMP Kabupaten 408 orang	Dokumen					12		3		6		6		6	-					
			3. Laporan Kegiatan IMP Pelaksanaan KIE Kunjungan Rumah dengan Peserta 240 orang	Dokumen		390.000.000		86.785.000	12	265.832.500	3	23.162.000	6	49.362.000	6	49.362.000	6	-					
			4. Laporan Kegiatan Pendampingan Forum Genre Kabupaten 55 orang	Dokumen					6		1		2		2		2	-					
		Pengerakan Kader Institusi Masyarakat Pedesaan (IMP)	1. Forum IMP Kabupaten	Orang	408		408		408						-	-	408	748.004.500	100%	78%			
			2. Kader Koordinator PPKBD, PPKBD, dan Sub PPKBD	Orang	7.090	962.000.000	7.090	748.004.500	7.090	645.140.500					-	-	7.090	-	100%				
			3. Pelaksanaan KIE Kunjungan Rumah oleh IMP	Orang	240		240		240						-	-	240	-	100%				
		Pengendalian dan Pendistribusian Kebutuhan Alat dan Obat Kontrasepsi serta Pelaksanaan Pelayanan KB di Daerah Kabupaten/Kota	Cakupan Peningkatan Pelayanan KB	Persen	90	325.000.000	90	2.073.016.300	90	3.482.785.750	2	39.932.500	11	388.958.050	11	388.958.050	101	2.461.974.350	112%	758%	DINAS PEMBERDAYAAN PEREMPUAN DAN PERLINDUNGAN ANAK, PENGENDALIAN PENDUDUK DAN KELUARGA BERENCANA		
		Pengendalian Pendistribusian Alat dan Obat Kontrasepsi dan Sarana Penunjang Pelayanan KB ke Fasilitas Kesehatan Termasuk	1. Pendistribusian Kebutuhan Alat Dan Obat Kontrasepsi	Dokumen	-	45.000.000	-	186.875.000	11	49.100.000	2	6.750.000	5	26.035.000	5	26.035.000	5	212.910.000		473%			
			2. Ketersediaan Obat-Obatan Pendukung Pelayanan KB	Jenis	4		4		4				4		4		8	-	200%				
		Peningkatan Kesertaan Penggunaan Metode Kontrasepsi Jangka Panjang (MKJP)	1. Operasional Pelayanan KB MOP ( Metode Operasi Pria )	Akseptor					15				6		6		6	1.039.415.350		1386%			
			2. Operasional Pencabutan Implan ( DAK Non Fisik )	Akseptor					55						-		-	-					
			3. Operasional Pengerakan Pelayanan KB - MOW ( Metode Operasi Wanita ) DAK Non Fisik	Akseptor					116		19		70		70		70	-					
			4. Operasional Pengerakan Pelayanan KB Implan ( DAK Non Fisik )	Akseptor		75.000.000		779.374.800	950	1.658.286.250	200		200		200		200	-					
			5. Operasional Pengerakan Pelayanan KB IUD ( DAK Non Fisik )	Akseptor					4.738		100		100		100		100	-					
			6. Operasional Pengerakan Pelayanan KB MOP ( Metode Operasi Pria ) DAK Non Fisik	Akseptor					18		6		6		6		6	-					

No	Sasaran	Urusan/Bidang Urusan Pemerintahan Daerah Dan Program/Kegiatan	Indikator Kinerja Program (Outcome)/ Kegiatan (output)	Satuan	Target RPJMD Kabupaten/kota pada Tahun 2026 (Akhir Periode RPJMD)		Realisasi Capaian Kinerja RPJMD Kabupaten/kota sampai dengan RKPD Kabupaten/kota Tahun Lalu (2021)		Target Kinerja dan Anggaran RKPD Kabupaten/kota Tahun Berjalan (2022) yang Dievaluasi		Realisasi Kinerja Pada Triwulan				Realisasi Capaian Kinerja dan Anggaran RKPD Kabupaten/kota yang Dievaluasi		Realisasi Kinerja dan Anggaran RPJMD Kabupaten/kota s/d Tahun 2022 (Akhir Tahun Pelaksanaan RKPD tahun )		Tingkat Capaian Kinerja dan Realisasi Anggaran RPJMD Kabupaten/kota s/d Tahun 2022 (%)		Perangkat Daerah Penanggung Jawab	
					K	Rp	K	Rp	K	Rp	9		10		13		14 = 7 + 13		15=14/6 x100%			
											K	Rp	K	Rp	K	Rp	K	Rp	K	Rp		K
1	2	3	4	5	6		7		8		9		10		13		14 = 7 + 13		15=14/6 x100%		16	
		Penyediaan Dukungan Ayoman Komplikasi Berat dan Kegagalan Penggunaan MKJP	Kompilasi dan Kegagalan Penggunaan MKJP	Dokumen	1	15.000.000			1	20.000.000					-	-	-	-	0%	0%		
		Penyediaan Sarana Penunjang Pelayanan KB	1. Mobil Alat Jemput Akseptor KB	Unit					1						-			941.886.500		2691%		
			2. Sepeda Motor Bagi Pengendali Petugas Lapangan KB/PKS/PLKB	Unit		35.000.000		941.886.500	31	1.552.017.000					-							
		Pembinaan Pelayanan Keluarga Berencana dan Kesehatan Reproduksi di Fasilitas Kesehatan termasuk Jaringan dan Jejaringnya	Pembinaan Pelayanan KB di Faskes	Faskes					78	26.400.000	44	5.550.000	44	11.100.000	44	11.100.000	44	11.100.000	44	11.100.000		
		Promosi dan Konseling Kesehatan Reproduksi, serta Hak-Hak Reproduksi di Fasilitas Kesehatan dan Kelompok Kegiatan	1. Advokasi dan KIE KRR bagi Tokoh Masyarakat dan Tokoh Agama 2. Pemahaman Remaja tentang Kesehatan Reproduksi	Orang	90		-		90		90		90		90		90	150.242.500	100%	429%		
				Orang	750	35.000.000	-	110.960.000	450	72.632.500	102	27.632.500	200	39.282.500	200	39.282.500	200		-	27%		
		Peningkatan Kompetensi Tenaga Pelayanan Keluarga Berencana dan Kesehatan Reproduksi	1. Laporan Lomba IMP dengan Peserta 17 Orang 2. Laporan Lomba KB Lestari Usia 20 Tahun dengan Peserta 17 Orang 3. Laporan Lomba PLKB Peserta 17 Orang 4. Lomba Festival Kampung KB	Dokumen	1			1		1			1		1			86.350.000		192%		
				Dokumen	1	45.000.000		33.850.000	1	59.100.000			1	52.500.000	1	52.500.000	2		-	200%		
				Dokumen	1			1		1			1		1		2		-	200%		
				Dokumen	1			1		1			1		1		2		-	200%		
		Peningkatan Kesertaan KB Pria	Operasional Pelayanan KB MOP ( Metode Operasi Pria )	Akseptor		75.000.000		20.070.000	20	45.250.000					-		-	20.070.000		27%		
		Pemberdayaan dan Peningkatan Peran serta Organisasi Masyarakat Tingkat Daerah Kabupaten/Kota dalam Pelaksanaan Pelayanan dan Pembinaan Kesertaan Ber-KB	Cakupan Peningkatan Peran Serta Organisasi Masyarakat dan Mitra Kerja	Persen	80	230.000.000	80	855.817.000	80	917.275.000			10	90.000.000	10	90.000.000	90	945.817.000	113%	411%	DINAS PEMBERDAYAAN PEREMPUAN DAN PERLINDUNGAN ANAK, PENGENDALIAN PENDUDUK DAN KELUARGA BERENCANA	
		Penguatan Peran serta Organisasi Masyarakat dan Mitra Kerja Lainnya dalam Pelaksanaan Pelayanan dan Pembinaan Kesertaan Ber-KB	1. Gelar Produk UPPKS 2. Gelar Tribina 3. Penyuluhan Narkoba 4. Penyuluhan Triat KRR 5. Puncak Money Yandu KB Kesehatan	Dokumen	1			1		1					-		1	40.050.000	100%	73%		
				Dokumen	1			1		1					-		1		-	100%		
				Dokumen	1	54.800.000		40.050.000	1	31.650.000					-		1		-	100%		
				Dokumen	1			1		1					-		1		-	100%		
				Dokumen	1			1		1					-		1		-	100%		
		Integrasi Pembangunan Lintas Sektor di Kampung KB	Laporan Pelaksanaan Forum Kampung KB Tingkat Kabupaten	Dokumen				1	1.250.000	1	1.250.000				-		1	1.250.000				
		Pelaksanaan dan Pengelolaan Program KKBP di Kampung KB	1. Laporan Pelaksanaan Forum Kampung KB Tingkat Kabupaten	Dokumen	1			1		1					-		1	904.517.000	100%	1495%		
			2. Laporan Monitoring dan Evaluasi Kampung KB di 17 Lokasi	Dokumen	17	60.500.000		814.517.000	3	884.375.000			2	90.000.000	2	90.000.000	19		-	112%		
		PROGRAM PEMBERDAYAAN DAN PENINGKATAN KELUARGA SEJAHTERA (KS)	Cakupan pelaksanaan pembangunan ketahanan dan kesejahteraan keluarga dalam kelompok Tribina	Persen	85,5	1.750.076.000	82,5	1.974.735.000	83	4.566.320.000	2	104.142.500	3	133.880.000	3	133.880.000	86	2.108.615.000	100%	120%	DINAS PEMBERDAYAAN PEREMPUAN DAN PERLINDUNGAN ANAK, PENGENDALIAN PENDUDUK DAN KELUARGA BERENCANA	
		Pelaksanaan Pembangunan Keluarga melalui Pembinaan Ketahanan dan Kesejahteraan Keluarga	Capaian Pelaksanaan Kegiatan Orientasi dan Evaluasi Tribina, UPPKS, dan PIK R	Persen	100	890.500.000	100	1.962.065.000	100	4.552.097.500	2	100.000.000	3	126.377.500	3	126.377.500	103	2.088.442.500	103%	235%	DINAS PEMBERDAYAAN PEREMPUAN DAN PERLINDUNGAN ANAK, PENGENDALIAN PENDUDUK DAN KELUARGA BERENCANA	
		Pengadaan Sarana Kelompok Kegiatan Ketahanan dan Kesejahteraan Keluarga	1. BKB Kit Stunting (DAK FISIK) 2. Kit Siap Nikah Anti Stunting (DAK FISIK)	Unit			10	269.445.000	35	973.850.000					-		10	269.445.000				
				Unit			10		21						-		10					

No	Sasaran	Urusan/Bidang Urusan Pemerintahan Daerah Dan Program/Kegiatan	Indikator Kinerja Program (Outcome)/ Kegiatan (output)	Satuan	Target RPJMD Kabupaten/kota pada Tahun 2026 (Akhir Periode RPJMD)		Realisasi Capaian Kinerja RPJMD Kabupaten/kota sampai dengan RKPD Kabupaten/kota Tahun Lalu (2021)		Target Kinerja dan Anggaran RKPD Kabupaten/kota Tahun Berjalan (2022) yang Dievaluasi		Realisasi Kinerja Pada Triwulan				Realisasi Capaian Kinerja dan Anggaran RKPD Kabupaten/kota yang Dievaluasi		Realisasi Kinerja dan Anggaran RPJMD Kabupaten/kota s/d Tahun 2022 (Akhir Tahun Pelaksanaan RKPD tahun)		Tingkat Capaian Kinerja dan Realisasi Anggaran RPJMD Kabupaten/kota s/d Tahun 2022 (%)		Perangkat Daerah Penanggung Jawab	
					6		7		8		9		10		13		14 = 7 + 13		15=14/6 x100%			
					K	Rp	K	Rp	K	Rp	K	Rp	K	Rp	K	Rp	K	Rp	K	Rp		K
1	2	3	4	5	6		7		8		9		10		13		14 = 7 + 13		15=14/6 x100%		16	
		Orientasi dan Pelatihan Teknis Pengelola Ketahanan dan Kesejahteraan Keluarga (BKB, BKR, BKL, PPPKS, PIK-R dan Pemberdayaan Ekonomi Keluarga/UPPKS)	Pemahaman Peserta Orientasi Pola Asuh Balita bagi Toma	Orang	200	144.700.500	108	96.600.000	160	19.862.500			160	17.862.500	160	17.862.500	268	114.462.500	134%	79%		
		Orientasi/Pelatihan Teknis Pelaksana/Kader Ketahanan dan Kesejahteraan Keluarga (BKB, BKR, BKL, PPPKS, PIK-R dan Pemberdayaan Ekonomi Keluarga/UPPKS)	1. Evaluasi Kegiatan Tribina	Dokumen	1		1		1				1		1		2	1.113.935.000	200%	149%		
			2. Evaluasi Kelompok UPPKS	Dokumen	2		1		2				2		2		3	-	150%			
			3. Laporan Bimtek kelompok Tribina	Dokumen	1		-		1				1		1		1	-	100%			
			4. Laporan Pelaksanaan Lomba PIK R	Dokumen	1		-		1				-		-		-	-	0%			
			5. Laporan Pelaksanaan Lomba Tribina	Dokumen	1		-		1				1		1		1	-	100%			
			6. Laporan Pelaksanaan Lomba UPPKS	Dokumen	1	745.799.500	-	1.005.420.000	1	341.405.000		100.000.000	1	108.515.000	1	108.515.000	1	-	100%			
			7. Pemahaman peserta Orientasi Kelompok UPPKS sumber modal PEKM/UPK/Kesga	Orang	72		72		72				72		72		144	-	200%			
			8. Pemahaman Peserta Orientasi Pendidik Sebaya dan Konselor Sebaya PIK R	Orang	54		54		54				-		-		54	-	100%			
		Penyediaan Biaya Operasional bagi Pengelola dan Pelaksana (Kader) Ketahanan dan Kesejahteraan Keluarga (BKB, BKR, BKL, PPPKS, PIK-R dan Pemberdayaan Ekonomi Keluarga/UPPKS)	1. Pembayaran Paket Data Anggota Tim Pendamping Keluarga - Pulsa Surveillance Stunting	Paket				1.218									-	-	590.600.000			
			2. Pendampingan Calon Pengantoi	Orang			590.600.000	7.409	3.216.980.000								-	-	-			
			3. Pendampingan Ibu Hamil	Orang				16.072									-	-	-			
			4. Pendampingan Ibu Melahirkan	Orang				16.072									-	-	-			
		Pelaksanaan dan Peningkatan Peran Serta Organisasi Masyarakat Tingkat Daerah Kabupaten/ Kota dalam Pembangunan Keluarga Melalui Pembinaan Ketahanan dan Kesejahteraan Keluarga	Capaian Pelaksanaan Forum Posdaya	Persen	100	859.576.000	100	12.670.000	100	14.222.500	29	4.142.500	53	7.502.500	53	7.502.500	153	20.172.500	153%	2%	DINAS PEMBERDAYAAN PEREMPUAN DAN PERLINDUNGAN ANAK, PENGENDALIAN PENDUDUK DAN KELUARGA BERENCANA	
		Pelaksanaan Peningkatan Kapasitas Mitra dan Organisasi Masyarakat dalam Pengelolaan Program Ketahanan dan Kesejahteraan Keluarga (BKB, BKR, BKL, PPPKS, PIK-R dan Pemberdayaan Ekonomi Keluarga/UPPKS)	Laporan Pertemuan Forum Komunikasi Kader Posdaya	Dokumen	12	160.000.000	12	12.670.000	12	14.222.500	3	4.142.500	6	7.502.500	6	7.502.500	18	20.172.500	150%	13%		
		URUSAN PEMERINTAHAN BIDANG KEBUDAYAAN							527.650.000				222.687.500	-	222.687.500	-	222.687.500					
	Meningkatnya perlindungan terhadap perempuan dan anak	PROGRAM PENYELENGGARAAN KESTIMAWAAN YOGYAKARTA URUSAN KEBUDAYAAN	Capaian desa prima	Persen	42,67	815.000.000,00	37,33		37,33	527.650.000			222.687.500		222.687.500	37	222.687.500	87%	27%	DINAS PEMBERDAYAAN PEREMPUAN DAN PERLINDUNGAN ANAK, PENGENDALIAN PENDUDUK DAN KELUARGA BERENCANA		
		Adat, Seni, Tradisi dan Lembaga Budaya	Capaian desa prima	Persen	42,67	815.000.000,00	37,33		37,33	527.650.000			222.687.500	-	222.687.500	37	222.687.500	87%	27%	DINAS PEMBERDAYAAN PEREMPUAN DAN PERLINDUNGAN ANAK, PENGENDALIAN PENDUDUK DAN KELUARGA BERENCANA		
		Pembinaan dan Pengembangan Rintisan Desa dan Kantong Budaya	1. Pelatihan dan pengembangan desa Prima	Desa	11,00	815.000.000,00	11,00		11	527.650.000			7	222.687.500	7	222.687.500	18	222.687.500	164%	27%		
			2. Workshop desa prima	Peserta					40													
<b>Jumlah</b>						<b>11.439.975.000</b>		<b>9.334.153.327</b>		<b>15.067.742.104</b>			<b>1.084.245.650</b>		<b>2.999.077.809</b>	<b>37.60</b>	<b>2.999.077.809</b>		<b>12.333.231.136</b>		<b>108%</b>	
Rata-rata capaian keuangan (%)																				20%		



No	Sasaran	Urusan/Bidang Urusan Pemerintahan Daerah Dan Program/Kegiatan	Indikator Kinerja Program (Outcome)/ Kegiatan (output)	Satuan	Target RPJMD Kabupaten/kota pada Tahun 2026 (Akhir Periode RPJMD)		Realisasi Capaian Kinerja RPJMD Kabupaten/kota sampai dengan RKPD Kabupaten/kota Tahun Lalu (2021)		Target Kinerja dan Anggaran RKPD Kabupaten/kota Tahun Berjalan (2022) yang Dievaluasi		Realisasi Kinerja Pada Triwulan				Realisasi Capaian Kinerja dan Anggaran RKPD Kabupaten/kota yang Dievaluasi		Realisasi Kinerja dan Anggaran RPJMD Kabupaten/kota s/d Tahun 2022 (Akhir Tahun Pelaksanaan RKPD tahun )		Tingkat Capaian Kinerja dan Realisasi Anggaran RPJMD Kabupaten/kota s/d Tahun 2022 (%)		Perangkat Daerah Penanggung Jawab	
					K	Rp	K	Rp	K	Rp	I		II		K	Rp	K	Rp	K	Rp		K
1	2	3	4	5	6		7		8		9		10		13		14 = 7 + 13		15=14/6 x100%		16	
					K	Rp	K	Rp	K	Rp	K	Rp	K	Rp	K	Rp	K	Rp	K	Rp		
Faktor pendorong keberhasilan kinerja: Komitmen pimpinan dan mitra kerja																						
Faktor penghambat pencapaian kinerja: - Sarana prasarana belum maksimal untuk mendukung IKU bupati, - Perlu sosialisasi dan koordinasi yang lebih intensif																						

# PERUBAHAN RKPD KABUPATEN BANTUL 2022



**BAPPEDA**  
KABUPATEN BANTUL

Komplek Parasamya Jl. RW Monginsidi No. 1 Bantul 55711

Telepon: (0274) 367533 Fax: (0274) 367796

email: [bappeda@bantulkab.go.id](mailto:bappeda@bantulkab.go.id)

<http://bappeda.bantulkab.go.id>

Gambar Sampul:

-Gerobak Sapi dan Bajingan (Bagusing Ati Nyawiji Ing Pangeran).  
-Sate Klathak: makanan khas Bantul masuk sebagai Warisan Budaya Tak Benda.  
Ket: Bajingan adalah sebutan untuk pengendara gerobak sapi.