




**PENYERAHAN**  
**LAPORAN HASIL PEMERIKSAAN**  
LAPORAN KEUANGAN PEMERINTAH KABUPATEN/KOTA TAHUN 2021



## **PERATURAN DAERAH KABUPATEN CILACAP NOMOR 6 TAHUN 2022**

**TENTANG**

**PERTANGGUNGJAWABAN PELAKSANAAN ANGGARAN  
PENDAPATAN DAN BELANJA DAERAH KABUPATEN CILACAP  
TAHUN ANGGARAN 2021**



## DAFTAR ISI

<b>PERATURAN DAERAH KABUPATEN CILACAP TENTANG PERTANGGUNGJAWABAN PELAKSANAAN ANGGARAN PENDAPATAN DAN BELANJA DAERAH KABUPATEN CILACAP TAHUN ANGGARAN 2021 .....</b>	<b>1</b>
<b>PERNYATAAN TANGGUNG JAWAB.....</b>	<b>7</b>
<b>LAMPIRAN I - LAPORAN REALISASI ANGGARAN (LRA).....</b>	<b>8</b>
a. Lampiran I.1 - Ringkasan Laporan Realisasi Anggaran Menurut Urusan Pemerintahan Daerah dan Organisasi .....	10
b. Lampiran I.2 - Ringkasan APBD Yang Diklasifikasi Menurut Kelompok dan Jenis Pendapatan , Belanja dan Pembiayaan.....	25
c. Lampiran I.3 - Rincian APBD Menurut Urusan Pemerintahan Daerah, Organisasi, Program, Kegiatan, Sub Kegiatan, Kelompok dan Jenis Pendapatan, Belanja dan Pembiayaan .....	27
d. Lampiran I.4 - Rekapitulasi Realisasi Belanja Menurut Urusan Pemerintahan Daerah, Organisasi, Program, Kegiatan dan Sub Kegiatan.....	231
<b>LAMPIRAN II - LAPORAN PERUBAHAN SALDO ANGGARAN LEBIH (LPSAL) .....</b>	<b>434</b>
<b>LAMPIRAN III - LAPORAN OPERASIONAL (LO) .....</b>	<b>435</b>
<b>LAMPIRAN IV - LAPORAN PERUBAHAN EKUITAS (LPE).....</b>	<b>437</b>
<b>LAMPIRAN V - NERACA .....</b>	<b>438</b>
<b>LAMPIRAN VI - LAPORAN ARUS KAS (LAK) .....</b>	<b>441</b>
<b>LAMPIRAN VII - CATATAN ATAS LAPORAN KEUANGAN (CALK) .....</b>	<b>444</b>
<b>BAB I PENDAHULUAN .....</b>	<b>444</b>
1. MAKSUD DAN TUJUAN PENYUSUNAN LAPORAN KEUANGAN .....	444
2. LANDASAN HUKUM PENYUSUNAN LAPORAN KEUANGAN.....	447
3. SISTEMATIKA PENULISAN CATATAN ATAS LAPORAN KEUANGAN.....	449
<b>Bab II EKONOMI MAKRO DAN KEBIJAKAN KEUANGAN .....</b>	<b>451</b>
1. EKONOMI MAKRO .....	451
2. KEBIJAKAN KEUANGAN.....	464
<b>Bab III IKHTISAR PENCAPAIAN KINERJA KEUANGAN .....</b>	<b>470</b>
1. IKHTISAR REALISASI PENCAPAIAN TARGET KINERJA KEUANGAN .....	471
2. HAMBATAN DAN KENDALA DALAM PENCAPAIAN TARGET YANG TELAH DITETAPKAN .....	477
3. KINERJA KEUANGAN DALAM RANGKA PENCEGAHAN DAN PENANGANAN COVID-19 KABUPATEN CILACAP TAHUN ANGGARAN 2021 .....	479
<b>Bab IV KEBIJAKAN AKUNTANSI.....</b>	<b>483</b>
1. ENTITAS AKUNTANSI.....	483
2. BASIS AKUNTANSI YANG MENDASARI PENYUSUNAN LAPORAN KEUANGAN .....	483

	3. BASIS PENGUKURAN YANG MENDASARI PENYUSUNAN LAPORAN .....	483
	4. PENERAPAN KEBIJAKAN AKUNTANSI BERKAITAN DENGAN KETENTUAN YANG ADA DALAM SAP .....	501
<b>Bab V</b>	<b>PENJELASAN POS - POS LAPORAN KEUANGAN.....</b>	<b>503</b>
	1. PENJELASAN POS - POS LAPORAN REALISASI ANGGARAN .....	503
	2. PENJELASAN POS - POS LAPORAN PERUBAHAN SAL .....	571
	3. PENJELASAN POS - POS NERACA.....	572
	4. PENJELASAN POS - POS LAPORAN OPERASIONAL.....	620
	5. PENJELASAN POS - POS LAPORAN ARUS KAS .....	647
	6. PENJELASAN POS - POS LAPORAN PERUBAHAN EKUITAS.....	652
<b>Bab VI</b>	<b>PENJELASAN ATAS INFORMASI-INFORMASI NON KEUANGAN .....</b>	<b>659</b>
	1. DASAR HUKUM PEMBENTUKAN KABUPATEN CILACAP .....	659
	2. LETAK GEOGRAFIS.....	659
	3. DEMOGRAFI.....	660
	4. ORGANISASI .....	664
	5. KEBIJAKAN PEMBANGUNAN.....	666
<b>Bab VII</b>	<b>PENUTUP.....</b>	<b>668</b>
<b>LAMPIRAN VIII</b>	<b>- DAFTAR REKAPITULASI PIUTANG DAERAH.....</b>	<b>1.022</b>
<b>LAMPIRAN IX</b>	<b>- DAFTAR REKAPITULASI PENYISIHAN PIUTANG TIDAK TERTAGIH.....</b>	<b>1.023</b>
<b>LAMPIRAN X</b>	<b>- DAFTAR REKAPITULASI DANA BERGULIR DAN PENYISIHAN DANA BERGULIR.....</b>	<b>1.024</b>
<b>LAMPIRAN XI</b>	<b>- DAFTAR PENYERTAAN MODAL (INVESTASI) PEMERINTAH DAERAH .....</b>	<b>1.025</b>
<b>LAMPIRAN XII</b>	<b>- DAFTAR REKAPITULASI REALISASI PENAMBAHAN DAN PENGURANGAN ASET TETAP DAERAH .....</b>	<b>1.026</b>
<b>LAMPIRAN XIII</b>	<b>- DAFTAR REKAPITULASI ASET TETAP .....</b>	<b>1.030</b>
<b>LAMPIRAN XIV</b>	<b>- DAFTAR REKAPITULASI KONSTRUKSI DALAM PEKERJAAN .....</b>	<b>1.031</b>
<b>LAMPIRAN XV</b>	<b>- DAFTAR REKAPITULASI ASET LAINNYA.....</b>	<b>1.032</b>
<b>LAMPIRAN XVI</b>	<b>- DAFTAR DANA CADANGAN DAERAH.....</b>	<b>1.033</b>
<b>LAMPIRAN XVII</b>	<b>- DAFTAR KEWAJIBAN JANGKA PENDEK.....</b>	<b>1.034</b>
<b>LAMPIRAN XVIII</b>	<b>- DAFTAR KEWAJIBAN JANGKA PANJANG .....</b>	<b>1.035</b>
<b>LAMPIRAN XIX</b>	<b>- DAFTAR SUB KEGIATAN YANG BELUM DISELESAIKAN SAMPAI AKHIR TAHUN 2021 DAN DIANGGARKAN KEMBALI DALAM TAHUN ANGGARAN BERIKUTNYA.....</b>	<b>1.036</b>
<b>LAMPIRAN XX</b>	<b>- IKHTISAR LAPORAN KEUANGAN BADAN USAHA MILIK DAERAH/ PERUSAHAAN DAERAH .....</b>	<b>1.037</b>
a.	Lampiran XX.1 - IKHTISAR LAPORAN KEUANGAN (NERACA) BADAN USAHA MILIK DAERAH/PERUSAHAAN DAERAH .....	1.041
b.	Lampiran XX.2 - IKHTISAR LAPORAN KEUANGAN (LAPORAN LABA/RUGI) BADAN USAHA MILIK DAERAH/PERUSAHAAN DAERAH .....	1.045

## DAFTAR LAMPIRAN CALK

LAMPIRAN 1	- Anggaran dan Realisasi Hibah Tahun 2021 .....	669
LAMPIRAN 2	- Anggaran dan Realisasi Bansos Tahun 2021 .....	708
LAMPIRAN 3	- Rekapitulasi Anggaran dan Realisasi Bagi Hasil dan Bantuan Keuangan Tahun Anggaran 2021 .....	735
LAMPIRAN 4	- Daftar Kas dan Bank Tahun Anggaran 2021 .....	755
LAMPIRAN 5	- Daftar Kas BOS Tahun Anggaran 2021 .....	762
LAMPIRAN 6	- Rekap Kertas Kerja BOS Tahun Anggaran 2021 .....	790
LAMPIRAN 7	- Daftar Mutasi Piutang .....	850
LAMPIRAN 8	- Kertas Kerja Penyisihan Piutang .....	856
LAMPIRAN 9	- Mutasi Beban Dibayar Dimuka Kabupaten Cilacap Tahun Anggaran 2021 .....	873
LAMPIRAN 10	- Rekap Mutasi Persediaan Tahun Anggaran 2021 .....	874
LAMPIRAN 11	- Kertas Kerja Beban Persediaan .....	900
LAMPIRAN 12	- Persediaan Barang Kedaluwarsa .....	902
LAMPIRAN 13	- Daftar Rekapitulasi Aset Tetap .....	910
LAMPIRAN 14	- Daftar Rekapitulasi Realisasi Penambahan dan Pengurangan Aset Tetap Daerah .....	912
LAMPIRAN 15	- Daftar Rekapitulasi Konstruksi Dalam Pengerjaan .....	941
LAMPIRAN 16	- Daftar Rekapitulasi Aset Lainnya .....	942
LAMPIRAN 17	- Daftar Investasi Jangka Panjang .....	946
LAMPIRAN 18	- Daftar Utang Belanja Dan Utang Jangka Pendek Lainnya Tahun Anggaran 2021 .....	947
LAMPIRAN 19	- Utang Perhitungan Pihak Ketiga (PFK) Lainnya (Dana Titipan Pasien Iur Bayar BPJS) .....	953
LAMPIRAN 20	- Daftar Mutasi Pendapatan Diterima Dimuka Tahun 2021 .....	982
LAMPIRAN 21	- Utang Belanja Barang dan Jasa Tahun 2021 .....	984
LAMPIRAN 22	- Ikhtisar Laporan Keuangan BUMD (Perusda) Tahun 2021 .....	987
LAMPIRAN 23	- Ikhtisar Laporan Keuangan Desa .....	992
LAMPIRAN 24	- Ikhtisar Laporan Keuangan BLUD .....	1.002
LAMPIRAN 25	- Komposisi PNSD Desember Tahun 2021 .....	1.017
LAMPIRAN 26	- Kode dan Klasifikasi Urusan Pemerintah Daerah dan Organisasi .....	1.019





BUPATI CILACAP  
PROVINSI JAWA TENGAH

PERATURAN DAERAH KABUPATEN CILACAP  
NOMOR 6 TAHUN 2022

TENTANG

PERTANGGUNGJAWABAN PELAKSANAAN ANGGARAN  
PENDAPATAN DAN BELANJA DAERAH KABUPATEN  
TAHUN ANGGARAN 2021

DENGAN RAHMAT TUHAN YANG MAHA ESA

BUPATI CILACAP,

- Menimbang :
- a. bahwa untuk melaksanakan ketentuan Pasal 320 ayat (1) Undang-Undang Nomor 23 Tahun 2014 tentang Pemerintahan Daerah sebagaimana telah diubah beberapa kali terakhir dengan Undang-Undang Nomor 11 Tahun 2021 tentang Cipta Kerja, perlu menetapkan Peraturan Daerah tentang Pertanggungjawaban Pelaksanaan Anggaran Pendapatan dan Belanja Daerah Kabupaten Cilacap Tahun Anggaran 2021;
  - b. bahwa berdasarkan pertimbangan sebagaimana dimaksud dalam huruf a, perlu menetapkan Peraturan Daerah tentang Pertanggungjawaban Pelaksanaan Anggaran Pendapatan dan Belanja Daerah Tahun Anggaran 2021;
- Mengingat :
1. Pasal 18 ayat (6) Undang-Undang Dasar Negara Republik Indonesia Tahun 1945;
  2. Undang-Undang Nomor 13 Tahun 1950 tentang Pembentukan Daerah-Daerah Kabupaten dalam Lingkungan Propinsi Djawa Tengah (Berita Negara Republik Indonesia Tahun 1950 Nomor 42);
  3. Undang-Undang Nomor 23 Tahun 2014 tentang Pemerintahan Daerah (Lembaran Negara Republik Indonesia Tahun 2014 Nomor 244, Tambahan Lembaran Negara Republik Indonesia Nomor 5587) sebagaimana telah diubah beberapa kali terakhir dengan Undang-Undang Nomor 11 Tahun 2021 tentang Cipta Kerja (Lembaran Negara Republik Indonesia Tahun 2021 Nomor 245, Tambahan Lembaran Negara Republik Indonesia Nomor 6573);
  4. Peraturan Pemerintah Nomor 12 Tahun 2019 tentang Pengelolaan Keuangan Daerah (Lembaran Negara Republik Indonesia Tahun 2019 Nomor 42, Tambahan Lembaran Negara Republik Indonesia Nomor 6322);

Dengan Persetujuan Bersama  
DEWAN PERWAKILAN RAKYAT DAERAH KABUPATEN CILACAP  
dan  
BUPATI CILACAP

MEMUTUSKAN :

Menetapkan : PERATURAN DAERAH TENTANG PERTANGGUNGJAWABAN  
PELAKSANAAN ANGGARAN PENDAPATAN DAN BELANJA  
DAERAH TAHUN ANGGARAN 2021.

Pasal 1

- (1) Pertanggungjawaban pelaksanaan Anggaran Pendapatan dan Belanja Daerah berupa laporan keuangan memuat sebagai berikut :
- a. laporan realisasi anggaran;
  - b. laporan perubahan saldo anggaran lebih;
  - c. neraca;
  - d. laporan operasional;
  - e. laporan arus kas;
  - f. laporan perubahan ekuitas;
  - g. catatan atas laporan keuangan.
- (2) Laporan keuangan sebagaimana dimaksud pada ayat (1) dilampiri dengan laporan kinerja dan ikhtisar laporan keuangan Badan Usaha Milik Daerah/perusahaan daerah.

Pasal 2

Laporan realisasi anggaran sebagaimana dimaksud dalam Pasal 1 ayat (1) huruf a Tahun Anggaran 2021, sebagai berikut:

a. pendapatan	Rp 3.334.300.290.655,79		
b. belanja	<u>Rp 3.329.814.716.679,80</u>		
surplus		Rp	4.485.573.975,99
c. pembiayaan			
- penerimaan	Rp 324.581.581.509,80		
- pengeluaran	<u>Rp 15.000.000.000,00</u>		
pembiayaan netto		Rp	<u>309.581.581.509,80</u>
d. sisa lebih pembiayaan anggaran Tahun Anggaran 2021		Rp	314.067.155.485,79

Pasal 3

Uraian laporan realisasi anggaran sebagaimana dimaksud dalam Pasal 2 sebagai berikut:

- a. selisih anggaran dengan realisasi pendapatan sejumlah Rp100.724.185.623,79 dengan rincian sebagai berikut :
- |  |    |                             |
|--|----|-----------------------------|
| 1. anggaran pendapatan setelah perubahan | Rp | 3.233.576.105.032,00        |
| 2. realisasi                             | Rp | <u>3.334.300.290.655,79</u> |
| selisih lebih                            | Rp | 100.724.185.623,79          |
- b. selisih anggaran dengan realisasi belanja sejumlah Rp 213.342.969.862,20 dengan rincian sebagai berikut:
- |                                       |    |                             |
|---------------------------------------|----|-----------------------------|
| 1. anggaran belanja setelah perubahan | Rp | 3.543.157.686.542,00        |
| 2. realisasi                          | Rp | <u>3.329.814.716.679,80</u> |
| selisih kurang                        | Rp | 213.342.969.862,20          |



d. surplus penjualan aset non lancar	Rp	684.870.657,00
e. defisit penjualan aset non lancar	(Rp)	<u>366.128.525,00</u>
f. surplus/defisit dari kegiatan non operasional	Rp	<u>318.742.132,00</u>
g. surplus/defisit sebelum pos luar biasa	Rp	268.044.585.786,63
h. pendapatan luar biasa	Rp	0,00
i. beban luar biasa	Rp	<u>392.500.000,00</u>
j. surplus /defisit LO	Rp	267.652.085.786,63

#### Pasal 7

Laporan arus kas sebagaimana dimaksud dalam Pasal 1 ayat (1) huruf e untuk tahun yang berakhir sampai dengan 31 Desember 2021 sebagai berikut:

a. saldo awal kas di Kas Daerah, Kas di Bendahara Penerimaan, Kas di Bendahara Pengeluaran, Kas di BLUD, Kas di Bendahara FKTP, dan Kas di Bendahara BOS per 1 Januari 2021	Rp	324.872.679.809,80
b. arus kas bersih dari aktivitas operasi	Rp	586.406.866.746,99
c. arus kas bersih dari aktivitas investasi	Rp	(596.921.292.771,00)
d. arus kas bersih dari aktivitas pendanaan	Rp	0,00
e. arus kas bersih dari aktivitas transitoris	Rp	(189.568.010,00)
f. saldo akhir kas di Kas Daerah, Kas di Bendahara Penerimaan, Kas di Bendahara Pengeluaran, Kas di BLUD, dan Kas di Bendahara BOS per 31 Desember 2021	Rp	314.168.685.775,79
g. saldo akhir kas per 31 Desember 2021	Rp	314.168.685.775,79

#### Pasal 8

Laporan perubahan ekuitas sebagaimana dimaksud dalam Pasal 1 ayat (1) huruf f dengan tahun yang berakhir 31 Desember 2021 sebagai berikut:

a. ekuitas awal	Rp	6.015.556.894.602,80
b. surplus/(defisit)-LO	Rp	267.652.085.786,63
c. dampak kumulatif perubahan kebijakan/kesalahan mendasar	Rp	0,00
d. koreksi ekuitas lainnya	(Rp)	2.049.588.347,03)
e. ekuitas akhir	Rp	6.281.159.392.042,40

#### Pasal 9

Catatan atas laporan keuangan sebagaimana dimaksud dalam Pasal 1 ayat (1) huruf g Tahun Anggaran 2021 memuat informasi baik secara kuantitatif maupun kualitatif atas pos-pos laporan keuangan.

#### Pasal 10

Pertanggungjawaban pelaksanaan APBD sebagaimana dimaksud dalam Pasal 1 sebagaimana tercantum dalam Lampiran yang merupakan bagian tidak terpisahkan dari Peraturan Daerah ini, terdiri dari :



- a. Lampiran I : Laporan Realisasi Anggaran (LRA) terdiri atas;
  - 1) Lampiran I.1 Ringkasan LRA menurut urusan pemerintahan daerah dan Organisasi;
  - 2) Lampiran I.2 Ringkasan APBD yang diklasifikasi menurut kelompok dan jenis pendapatan, belanja, dan pembiayaan;
  - 3) Lampiran I.3 Rincian APBD menurut urusan pemerintahan daerah, organisasi, program, kegiatan, sub kegiatan, kelompok, dan jenis pendapatan, belanja, dan pembiayaan;
  - 4) Lampiran I.4 Rekapitulasi realisasi belanja menurut urusan pemerintahan daerah, organisasi, program, kegiatan dan sub kegiatan;
- b. Lampiran II : Laporan perubahan saldo anggaran lebih;
- c. Lampiran III : Laporan operasional;
- d. Lampiran IV : Laporan perubahan ekuitas;
- e. Lampiran V : Neraca;
- f. Lampiran VI : Laporan arus kas;
- g. Lampiran VII : Catatan atas laporan keuangan;
- h. Lampiran VIII : Daftar rekapitulasi piutang daerah;
- i. Lampiran IX : Daftar rekapitulasi penyisihan piutang tidak tertagih;
- j. Lampiran X : Daftar rekapitulasi dana bergulir dan penyisihan dana bergulir;
- k. Lampiran XI : Daftar penyertaan modal (investasi) pemerintah daerah;
- l. Lampiran XII : Daftar rekapitulasi realisasi penambahan dan pengurangan aset tetap daerah;
- m. Lampiran XIII : Daftar rekapitulasi aset tetap;
- n. Lampiran XIV : Daftar rekapitulasi konstruksi dalam pekerjaan;
- o. Lampiran XV : Daftar rekapitulasi aset lainnya;
- p. Lampiran XVI : Daftar dana cadangan daerah;
- q. Lampiran XVII : Daftar kewajiban jangka pendek;
- r. Lampiran XVIII : Daftar kewajiban jangka panjang;
- s. Lampiran XIX : Daftar sub kegiatan yang belum diselesaikan sampai akhir tahun anggaran 2021 dan dianggarkan kembali dalam tahun anggaran berikutnya;
- t. Lampiran XX : Ikhtisar laporan keuangan Badan Usaha Milik Daerah/Perusahaan Daerah terdiri atas;
  - Lampiran XX.1 : Ikhtisar laporan keuangan (neraca) Badan Usaha Milik Daerah/Perusahaan Daerah
  - Lampiran XX.2 : Ikhtisar laporan keuangan (laporan laba/rugi) Badan Usaha Milik Daerah/Perusahaan Daerah

#### Pasal 11

Bupati menetapkan Peraturan Bupati tentang penjabaran pertanggungjawaban pelaksanaan Anggaran Pendapatan dan Belanja Daerah sebagai rincian lebih lanjut dari pertanggungjawaban pelaksanaan Anggaran Pendapatan dan Belanja Daerah.

Pasal 12

Peraturan Daerah ini mulai berlaku pada tanggal diundangkan.

Agar setiap orang mengetahuinya, memerintahkan pengundangan Peraturan Daerah ini dengan penempatannya dalam Lembaran Daerah Kabupaten Cilacap.

Ditetapkan di Cilacap  
pada tanggal 9 Agustus 2022

BUPATI CILACAP,

cap/ttd

TATTO SUWARTO PAMUJI

Diundangkan di Cilacap  
pada tanggal 9 Agustus 2022

SEKRETARIS DAERAH  
KABUPATEN CILACAP,

cap/ttd

AWALUDDIN MUURI

LEMBARAN DAERAH KABUPATEN CILACAP TAHUN 2022 NOMOR 6  
NOREG. PERATURAN DAERAH KABUPATEN CILACAP, PROVINSI JAWA TENGAH :  
( 6 - 145 / 2022 )



## **BUPATI CILACAP**

### **PERNYATAAN TANGGUNG JAWAB**

Laporan Keuangan Pemerintah Kabupaten Cilacap yang terdiri dari (a) Laporan Realisasi Anggaran (LRA); (b) Laporan Perubahan Saldo Anggaran Lebih (LP SAL); (c) Neraca; (d) Laporan Operasional (LO); (e) Laporan Arus Kas (LAK); (f) Laporan Perubahan Ekuitas (LPE); (g) Catatan atas Laporan Keuangan (CaLK) Tahun Anggaran 2021 sebagaimana terlampir adalah tanggung jawab kami.

Laporan keuangan tersebut telah disusun berdasarkan sistem pengendalian intern yang memadai, dan isinya telah menyajikan informasi pelaksanaan anggaran, arus kas, posisi keuangan, perubahan saldo anggaran lebih, operasional, serta perubahan ekuitas dan catatan atas laporan keuangan secara layak sesuai dengan standar akuntansi pemerintahan.

**BUPATI CILACAP,**

cap/ttd

**TATTO SUWARTO PAMUJI**

LAMPIRAN I  
 PERATURAN DAERAH KABUPATEN CILACAP  
 NOMOR 6 TAHUN 2022  
 TENTANG  
 PERTANGGUNGJAWABAN PELAKSANAAN  
 ANGGARAN PENDAPATAN DAN BELANJA  
 DAERAH KABUPATEN CILACAP TAHUN  
 ANGGARAN 2021



PEMERINTAH KABUPATEN CILACAP  
 LAPORAN REALISASI ANGGARAN PENDAPATAN DAN BELANJA DAERAH  
 UNTUK TAHUN YANG BERAKHIR SAMPAI DENGAN 31 DESEMBER 2021 DAN 2020

NO. URUT	URAIAN	REFF	ANGGARAN 2021	REALISASI 2021	REALISASI 2020
1	2	3	4	5	6
<b>4</b>	<b>PENDAPATAN DAERAH</b>	V.1.a	<b>3.233.576.105.032,00</b>	<b>3.334.300.290.655,79</b>	<b>3.152.402.455.712,48</b>
<b>4.1</b>	<b>PENDAPATAN ASLI DAERAH (PAD)</b>	V.1.a.1)	<b>653.354.304.152,00</b>	<b>739.133.833.863,79</b>	<b>591.343.787.160,48</b>
4.1.1	Pajak Daerah	V.1.a.1)a)	222.995.000.000,00	221.377.109.179,00	203.188.563.271,00
4.1.2	Retribusi Daerah	V.1.a.1)b)	24.035.058.851,00	18.619.623.089,00	18.969.873.119,00
4.1.3	Hasil Pengelolaan Kekayaan Daerah yang Dipisahkan	V.1.a.1)c)	55.168.547.761,00	56.112.553.448,00	44.675.178.661,00
4.1.4	Lain-lain PAD yang Sah	V.1.a.1)d)	351.155.697.540,00	443.024.548.147,79	324.510.172.109,48
<b>4.2</b>	<b>PENDAPATAN TRANSFER</b>	V.1.a.2)	<b>2.397.271.507.680,00</b>	<b>2.403.370.709.951,00</b>	<b>2.346.223.145.232,00</b>
4.2.1	Pendapatan Transfer Pemerintah Pusat	V.1.a.2)a)	2.124.379.266.502,00	2.137.587.242.274,00	2.123.408.420.654,00
4.2.1.1	Dana Perimbangan		1.774.412.608.502,00	1.787.763.401.074,00	1.757.591.202.654,00
4.2.1.2	Dana Insentif Daerah (DID)		50.399.460.000,00	50.399.460.000,00	71.923.322.000,00
4.2.1.5	Dana Desa		299.567.198.000,00	299.424.381.200,00	293.893.896.000,00
4.2.2	Pendapatan Transfer Antar Daerah	V.1.a.2)b)	272.892.241.178,00	265.783.467.677,00	222.814.724.578,00
4.2.2.1	Pendapatan Bagi Hasil		253.629.241.178,00	247.068.593.170,00	197.463.851.578,00
4.2.2.2	Bantuan Keuangan		19.263.000.000,00	18.714.874.507,00	25.350.873.000,00
<b>4.3</b>	<b>LAIN-LAIN PENDAPATAN DAERAH YANG SAH</b>	V.1.a.3)	<b>182.950.293.200,00</b>	<b>191.795.746.841,00</b>	<b>214.835.523.320,00</b>
4.3.1	Pendapatan Hibah	V.1.a.3)a)	8.821.961.800,00	17.642.977.025,00	17.076.061.650,00
4.3.3	Lain-lain Pendapatan Sesuai dengan Ketentuan Peraturan Perundang-Undangan	V.1.a.3)b)	174.128.331.400,00	174.152.769.816,00	197.759.461.670,00
<b>5</b>	<b>BELANJA DAERAH</b>	V.1.b	<b>3.543.157.686.542,00</b>	<b>3.329.814.716.679,80</b>	<b>3.088.834.820.260,00</b>
<b>5.1</b>	<b>BELANJA OPERASI</b>	V.1.b.1)	<b>2.361.038.170.211,00</b>	<b>2.210.981.437.441,80</b>	<b>2.118.332.170.798,00</b>
5.1.1	Belanja Pegawai	V.1.b.1)a)	1.272.115.200.609,00	1.216.467.089.074,00	1.145.443.814.425,00
5.1.2	Belanja Barang dan Jasa	V.1.b.1)b)	984.906.216.802,00	896.942.503.674,80	881.429.804.126,00
5.1.5	Belanja Hibah	V.1.b.1)c)	96.858.752.800,00	91.467.844.693,00	40.366.842.247,00
5.1.6	Belanja Bantuan Sosial	V.1.b.1)d)	7.158.000.000,00	6.104.000.000,00	51.091.710.000,00
<b>5.2</b>	<b>BELANJA MODAL</b>	V.1.b.2)	<b>635.915.122.901,00</b>	<b>583.816.848.983,00</b>	<b>462.431.933.784,00</b>
5.2.1	Belanja Modal Tanah	V.1.b.2)a)	6.508.640.000,00	2.879.943.857,00	14.242.054.652,00
5.2.2	Belanja Modal Peralatan dan Mesin	V.1.b.2)b)	159.513.175.049,00	135.811.712.711,00	108.580.137.022,00
5.2.3	Belanja Modal Gedung dan Bangunan	V.1.b.2)c)	133.047.100.586,00	117.320.453.265,00	63.032.862.639,00

== Lihat Catatan Atas Laporan Keuangan sebagai bagian yang tidak terpisahkan dari laporan ini ==

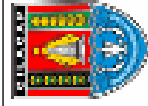


NO. URUT	URAIAN	REFF	ANGGARAN 2021	REALISASI 2021	REALISASI 2020
1	2	3	4	5	6
5.2.4	Belanja Modal Jalan, Jaringan, dan Irigasi	V.1.b.2)d)	327.875.390.563,00	320.292.686.547,00	264.551.341.345,00
5.2.5	Belanja Modal Aset Tetap Lainnya	V.1.b.2)e)	6.609.989.703,00	6.467.884.903,00	11.867.458.126,00
5.2.6	Belanja Modal Aset Lainnya	V.1.b.2)f)	2.360.827.000,00	1.044.167.700,00	158.080.000,00
<b>5.3</b>	<b>BELANJA TIDAK TERDUGA</b>	V.1.b.3)	<b>13.382.834.160,00</b>	<b>4.935.080.670,00</b>	<b>26.975.323.078,00</b>
5.3.1	Belanja Tidak Terduga		13.382.834.160,00	4.935.080.670,00	26.975.323.078,00
<b>5.4</b>	<b>BELANJA TRANSFER</b>	V.1.c	<b>532.821.559.270,00</b>	<b>530.081.349.585,00</b>	<b>481.095.392.600,00</b>
5.4.1	Belanja Bagi Hasil	V.1.c.1)	24.703.006.000,00	22.190.613.115,00	21.470.790.300,00
5.4.2	Belanja Bantuan Keuangan	V.1.c.2)	508.118.553.270,00	507.890.736.470,00	459.624.602.300,00
	<b>SURPLUS / (DEFISIT)</b>		<b>(309.581.581.510,00)</b>	<b>4.485.573.975,99</b>	<b>63.567.635.452,48</b>
<b>6</b>	<b>PEMBIAYAAN DAERAH</b>	V.1.d			
<b>6.1</b>	<b>PENERIMAAN PEMBIAYAAN</b>	V.1.d.1)	<b>324.581.581.510,00</b>	<b>324.581.581.509,80</b>	<b>280.865.946.057,32</b>
6.1.1	Sisa Lebih Perhitungan Anggaran Tahun Sebelumnya		324.581.581.510,00	324.581.581.509,80	280.865.946.057,32
<b>6.2</b>	<b>PENGELUARAN PEMBIAYAAN</b>	V.1.d.2)	<b>15.000.000.000,00</b>	<b>15.000.000.000,00</b>	<b>19.852.000.000,00</b>
6.2.2	Penyertaan Modal Daerah		15.000.000.000,00	15.000.000.000,00	19.852.000.000,00
	<b>PEMBIAYAAN NETTO</b>		<b>309.581.581.510,00</b>	<b>309.581.581.509,80</b>	<b>261.013.946.057,32</b>
	<b>SISA LEBIH PEMBIAYAAN ANGGARAN (SILPA)</b>	V.1.e	<b>0,00</b>	<b>314.067.155.485,79</b>	<b>324.581.581.509,80</b>

BUPATI CILACAP,

cap/ttd

TATTO SUWARTO PAMUJI



**PEMERINTAH KABUPATEN CILACAP**  
**RINGKASAN LAPORAN REALISASI ANGGARAN MENURUT URUSAN PEMERINTAHAN DAERAH DAN ORGANISASI**

TAHUN ANGGARAN 2021

KODE	URUSAN PEMERINTAH DAERAH	JUMLAH (Rp)		BERTAMBAH / (BERKURANG) (%)
		ANGGARAN SETELAH PERUBAHAN	REALISASI	
	<b>PENDAPATAN DAERAH</b>	<b>3.233.576.105.032,00</b>	<b>3.334.300.290.655,79</b>	<b>100.724.185.623,79</b>
1	<b>URUSAN PEMERINTAHAN WAJIB YANG BERKAITAN DENGAN PELAYANAN DASAR</b>			
	Kesehatan	335.450.770.540,00	424.802.498.175,79	89.351.727.635,79
1	Dinas Kesehatan	332.625.470.540,00	423.269.469.287,79	90.643.998.747,79
2	Pekerjaan Umum dan Penataan Ruang	332.625.470.540,00	423.269.469.287,79	90.643.998.747,79
2	Dinas Pekerjaan Umum dan Penataan Ruang	2.075.000.000,00	754.394.000,00	(1.320.606.000,00)
3	Perumahan Rakyat dan Kawasan Pemukiman	2.075.000.000,00	754.394.000,00	(1.320.606.000,00)
3	Dinas Perumahan, Kawasan Permukiman Dan Pertanahan	750.300.000,00	778.634.888,00	28.334.888,00
4	<b>URUSAN PEMERINTAHAN WAJIB YANG TIDAK BERKAITAN DENGAN PELAYANAN DASAR</b>	750.300.000,00	778.634.888,00	28.334.888,00
4	Tenaga Kerja	13.258.232.076,00	10.679.203.870,00	(2.579.028.206,00)
5	Dinas Ketengakerjaan Dan Perindustrian	729.250.000,00	662.189.400,00	(67.060.600,00)
5	Lingkungan Hidup	729.250.000,00	662.189.400,00	(67.060.600,00)
6	Dinas Lingkungan Hidup	1.720.000.000,00	1.778.704.250,00	58.704.250,00
6	Administrasi Kependudukan dan Capil	1.720.000.000,00	1.778.704.250,00	58.704.250,00
7	Dinas Kependudukan Dan Pencatatan Sipil	0,00	0,00	0,00
7	Perhubungan	0,00	0,00	0,00
7	Dinas Perhubungan	4.858.982.076,00	4.190.151.625,00	(668.830.451,00)
8	Komunikasi dan Informatika	4.858.982.076,00	4.190.151.625,00	(668.830.451,00)
8	Dinas Komunikasi Dan Informatika	1.100.000.000,00	1.121.872.950,00	21.872.950,00
9	Penanaman Modal	1.100.000.000,00	1.121.872.950,00	21.872.950,00
9	Dinas Penanaman Modal Dan Pelayanan Terpadu Satu Pintu	4.300.000.000,00	2.762.696.480,00	(1.537.303.520,00)
10	Keperumudaan dan Olah Raga	4.300.000.000,00	2.762.696.480,00	(1.537.303.520,00)
10	Dinas Pemuda, Olahraga Dan Pariwisata	550.000.000,00	163.589.165,00	(386.410.835,00)
3	<b>URUSAN PEMERINTAHAN PILIHAN</b>	550.000.000,00	163.589.165,00	(386.410.835,00)
3		5.185.310.000,00	4.787.829.331,00	(397.480.669,00)

KODE	URUSAN PEMERINTAH DAERAH	JUMLAH (Rp)		BERTAMBAH / (BERKURANG) (Rp)	(%)
		ANGGARAN SETELAH PERUBAHAN	REALISASI		
11	Kelautan dan Perikanan	275.310.000,00	276.170.350,00	860.350,00	100,31
3-25.0-00.0-00.01	Dinas Perikanan	275.310.000,00	276.170.350,00	860.350,00	100,31
12	Pertanian	335.000.000,00	279.397.000,00	(55.603.000,00)	83,40
3-27.0-00.0-00.01	Dinas Pertanian	335.000.000,00	279.397.000,00	(55.603.000,00)	83,40
13	Perdagangan	4.575.000.000,00	4.232.261.981,00	(342.738.019,00)	92,51
3-30.2-17.0-00.01	Dinas Perdagangan, Koperasi, Usaha Kecil Dan Menengah	4.575.000.000,00	4.232.261.981,00	(342.738.019,00)	92,51
4	UNSUR PENDUKUNG URUSAN PEMERINTAHAN	1.833.643.400,00	1.117.354.305,00	(716.289.095,00)	60,94
14	Sekretariat Daerah	1.833.643.400,00	1.117.354.305,00	(716.289.095,00)	60,94
7-01.0-00.0-00.01	Kecamatan Cilacap Selatan	243.000.000,00	181.086.715,00	(61.913.285,00)	74,52
7-01.0-00.0-00.02	Kecamatan Cilacap Tengah	309.143.400,00	236.790.808,00	(72.352.592,00)	76,60
7-01.0-00.0-00.03	Kecamatan Cilacap Utara	350.000.000,00	292.397.600,00	(57.602.400,00)	83,54
7-01.0-00.0-00.04	Kecamatan Jeruklegi	33.000.000,00	24.996.000,00	(8.004.000,00)	75,75
7-01.0-00.0-00.05	Kecamatan Kawunganten	30.000.000,00	19.954.140,00	(10.045.860,00)	66,51
7-01.0-00.0-00.06	Kecamatan Bantarsari	131.000.000,00	32.492.584,00	(98.507.416,00)	24,80
7-01.0-00.0-00.07	Kecamatan Kesugihan	56.000.000,00	50.363.844,00	(5.636.156,00)	89,94
7-01.0-00.0-00.08	Kecamatan Adipala	35.000.000,00	15.623.154,00	(19.376.846,00)	44,64
7-01.0-00.0-00.09	Kecamatan Maos	38.500.000,00	12.636.204,00	(25.863.796,00)	32,82
7-01.0-00.0-00.10	Kecamatan Sampang	35.000.000,00	8.852.000,00	(26.148.000,00)	25,29
7-01.0-00.0-00.11	Kecamatan Kroya	60.000.000,00	37.685.000,00	(22.315.000,00)	62,81
7-01.0-00.0-00.12	Kecamatan Binangun	40.000.000,00	4.593.030,00	(35.406.970,00)	11,48
7-01.0-00.0-00.13	Kecamatan Nusawungu	35.000.000,00	30.076.000,00	(4.924.000,00)	85,93
7-01.0-00.0-00.14	Kecamatan Sidareja	50.000.000,00	7.943.750,00	(42.056.250,00)	15,89
7-01.0-00.0-00.15	Kecamatan Kedungreja	35.000.000,00	12.111.000,00	(22.889.000,00)	34,60
7-01.0-00.0-00.16	Kecamatan Gandrungmangu	50.000.000,00	8.117.217,00	(41.882.783,00)	16,23
7-01.0-00.0-00.17	Kecamatan Patimuan	33.000.000,00			
	Kecamatan Cipari				
	Kecamatan Karangpucung				
	Kecamatan Cimanggu				
	Kecamatan Majenang				
	Kecamatan Wanareja				
	Kecamatan Dayeuhluhur				
	Kecamatan Kampung Laut				
5	UNSUR PENUNJANG URUSAN PEMERINTAHAN				100,52
	Keuangan	2.877.843.149.016,00			
	Badan Pendapatan, Pengelolaan Keuangan Dan Aset Daerah				
	Kepegawaian	5.000.000,00			

KODE	URUSAN PEMERINTAH DAERAH	JUMLAH (Rp)		BERTAMBAH / (BERKURANG) (Rp)	(%)
		ANGGARAN SETELAH PERUBAHAN	REALISASI		
5-03.5-04.0-00.01	Badan Kepegawaian, Pendidikan Dan Pelatihan Daerah	5.000.000,00	5.000.000,00	0,00	100,00
	<b>BELANJA DAERAH</b>	<b>3.543.157.686.542,00</b>	<b>3.329.814.716.679,80</b>	<b>(213.342.969.862,20)</b>	<b>93,98</b>
1	<b>URUSAN PEMERINTAHAN WAJIB YANG BERKAITAN DENGAN PELAYANAN DASAR</b>				
1-01.2-22.0-00.01	Pendidikan	2.287.630.126.334,00	2.138.848.833.684,80	(148.781.292.649,20)	93,50
5.1	Dinas Pendidikan	1.095.643.007.742,00	1.054.679.854.578,80	(40.963.153.163,20)	96,26
5.1.1	<b>BELANJA OPERASI</b>	1.001.461.227.507,00	964.957.345.999,80	(36.503.881.507,20)	96,35
5.1.1.1	Belanja Pegawai	748.605.100.929,00	721.492.765.677,00	(27.112.335.252,00)	96,38
5.1.1.2	Belanja Barang dan Jasa	219.695.682.778,00	213.627.587.948,80	(6.068.094.829,20)	97,24
5.1.1.5	Belanja Hibah	33.160.443.800,00	29.836.992.374,00	(3.323.451.426,00)	89,98
5.2	<b>BELANJA MODAL</b>	94.181.780.235,00	89.722.508.579,00	(4.459.271.656,00)	95,27
2	<b>Kesehatan</b>				
1-02.0-00.0-00.01	Dinas Kesehatan	754.957.046.623,00	665.325.743.524,00	(89.631.303.099,00)	88,13
5.1	<b>BELANJA OPERASI</b>	612.122.073.003,00	556.236.653.693,00	(55.885.419.310,00)	90,87
5.1.1	Belanja Pegawai	203.343.491.744,00	190.199.090.659,00	(13.144.401.085,00)	93,54
5.1.1.2	Belanja Barang dan Jasa	408.378.581.259,00	365.597.563.034,00	(42.781.018.225,00)	89,52
5.1.1.5	Belanja Hibah	400.000.000,00	440.000.000,00	40.000.000,00	110,00
5.2	<b>BELANJA MODAL</b>	142.834.973.620,00	109.089.089.831,00	(33.745.883.789,00)	76,37
3	<b>Pekerjaan Umum dan Penataan Ruang</b>				
1-03.0-00.0-00.01	Dinas Pekerjaan Umum Dan Penataan Ruang	355.087.759.930,00	345.801.376.777,00	(9.286.383.153,00)	97,38
5.1	<b>BELANJA OPERASI</b>	285.046.881.500,00	277.977.753.163,00	(7.069.128.337,00)	97,52
5.1.1	Belanja Pegawai	74.808.030.500,00	73.267.078.847,00	(1.540.951.653,00)	97,94
5.1.1.1	Belanja Pegawai	15.041.057.609,00	14.242.920.522,00	(798.137.087,00)	94,69
5.1.1.1	Belanja Pegawai	13.200.000,00	13.200.000,00	0,00	100,00
5.1.1.1	Belanja Pegawai	800.000,00	0,00	(800.000,00)	0,00
5.1.1.2	Belanja Barang dan Jasa	23.008.601.316,00	22.478.701.575,00	(529.899.741,00)	97,70
5.1.1.2	Belanja Barang dan Jasa	23.313.752.575,00	23.202.834.000,00	(110.918.575,00)	99,52
5.1.1.2	Belanja Barang dan Jasa	547.392.000,00	537.201.750,00	(10.190.250,00)	98,14
5.1.1.5	Belanja Hibah	12.883.227.000,00	12.792.221.000,00	(91.006.000,00)	99,29
5.2	<b>BELANJA MODAL</b>	210.238.851.000,00	204.710.674.316,00	(5.528.176.684,00)	97,37
1-03.0-00.0-00.02	Dinas Pengelolaan Sumber Daya Air	70.040.878.430,00	67.823.623.614,00	(2.217.254.816,00)	96,83
5.1	<b>BELANJA OPERASI</b>	23.025.132.230,00	22.264.167.622,00	(760.964.608,00)	96,70
5.1.1	Belanja Pegawai	10.237.618.312,00	9.878.214.106,00	(359.404.206,00)	96,49
5.1.1.2	Belanja Barang dan Jasa	12.787.513.918,00	12.385.953.516,00		
	<b>BELANJA MODAL</b>	47.015.746.200,00			



KODE	URUSAN PEMERINTAH DAERAH	JUMLAH (Rp)		BERTAMBAH / (BERKURANG) (Rp)	(%)
		ANGGARAN SETELAH PERUBAHAN	REALISASI		
4	Perumahan Rakyat dan Kawasan Pemukiman Dinas Perumahan, Kawasan Permukiman Dan Pertanahan <b>BELANJA OPERASI</b> Belanja Pegawai Belanja Barang dan Jasa Belanja Bantuan Sosial <b>BELANJA MODAL</b>	36.598.355.223,00	33.832.828.387,00	(2.765.526.836,00)	92,44
		36.598.355.223,00	33.832.828.387,00	(2.765.526.836,00)	92,44
		19.955.301.473,00	18.247.775.427,00	(1.707.526.046,00)	91,44
		8.109.476.395,00	7.804.613.513,00	(304.862.882,00)	96,24
		4.925.825.078,00	4.523.161.914,00	(402.663.164,00)	91,83
		6.920.000.000,00	5.920.000.000,00	(1.000.000.000,00)	85,55
		16.643.053.750,00	15.585.052.960,00	(1.058.000.790,00)	93,64
		36.562.302.569,00	31.121.184.348,00	(5.441.118.221,00)	85,12
		23.859.223.734,00	18.989.035.512,00	(4.870.188.222,00)	79,59
		20.650.262.234,00	15.789.800.512,00	(4.860.461.722,00)	76,46
		7.957.306.564,00	7.305.898.245,00	(651.408.319,00)	91,81
		12.692.955.670,00	8.483.902.267,00	(4.209.053.403,00)	66,84
3.208.961.500,00	3.199.235.000,00	(9.726.500,00)	99,70		
5	Ketentraman dan Ketertiban Umum serta Perlindungan Masyarakat Satuan Polisi Pamong Praja <b>BELANJA OPERASI</b> Belanja Pegawai Belanja Barang dan Jasa <b>BELANJA MODAL</b>	12.703.078.835,00	12.132.148.836,00	(570.929.999,00)	95,51
		11.694.344.035,00	11.169.983.836,00	(524.360.199,00)	95,52
		5.619.078.235,00	5.388.358.190,00	(230.720.045,00)	95,89
		6.075.265.800,00	5.781.625.646,00	(293.640.154,00)	95,17
		1.008.734.800,00	962.165.000,00	(46.569.800,00)	95,38
		8.781.654.247,00	8.087.846.070,00	(693.808.177,00)	92,10
		8.781.654.247,00	8.087.846.070,00	(693.808.177,00)	92,10
		8.354.100.247,00	7.694.811.670,00	(659.288.577,00)	92,11
		3.519.326.837,00	3.204.424.024,00	(314.902.813,00)	91,05
		4.734.773.410,00	4.390.387.646,00	(344.385.764,00)	92,73
		100.000.000,00	100.000.000,00	0,00	100,00
		0,00	0,00	0,00	0,00
427.554.000,00	393.034.400,00	(34.519.600,00)	91,93		
176.763.490.059,00	162.551.311.490,00	(14.212.178.569,00)	91,96		
6	Badan Penanggulangan Bencana Daerah <b>BELANJA OPERASI</b> Belanja Pegawai Belanja Barang dan Jasa <b>BELANJA MODAL</b>	8.087.846.070,00	8.087.846.070,00	(693.808.177,00)	92,10
		8.354.100.247,00	7.694.811.670,00	(659.288.577,00)	92,11
		3.519.326.837,00	3.204.424.024,00	(314.902.813,00)	91,05
		4.734.773.410,00	4.390.387.646,00	(344.385.764,00)	92,73
		100.000.000,00	100.000.000,00	0,00	100,00
		0,00	0,00	0,00	0,00
		427.554.000,00	393.034.400,00	(34.519.600,00)	91,93
		176.763.490.059,00	162.551.311.490,00	(14.212.178.569,00)	91,96
		8.004.724.443,00	7.794.128.893,00	(210.595.550,00)	97,37
		8.004.724.443,00	7.794.128.893,00	(210.595.550,00)	97,37
		7.141.602.443,00	6.935.528.893,00	(206.073.550,00)	97,11
		4.203.774.735,00	4.111.800.359,00	(91.974.376,00)	97,81
2.937.827.708,00	2.823.728.534,00	(114.099.174,00)	96,12		
7	URUSAN PEMERINTAHAN WAJIB YANG TIDAK BERKAITAN DENGAN PELAYANAN DASAR <b>BELANJA OPERASI</b> Belanja Pegawai Belanja Barang dan Jasa	8.004.724.443,00	7.794.128.893,00	(210.595.550,00)	97,37
		8.004.724.443,00	7.794.128.893,00	(210.595.550,00)	97,37
		7.141.602.443,00	6.935.528.893,00	(206.073.550,00)	97,11
		4.203.774.735,00	4.111.800.359,00	(91.974.376,00)	97,81
		2.937.827.708,00	2.823.728.534,00	(114.099.174,00)	96,12
		8.004.724.443,00	7.794.128.893,00	(210.595.550,00)	97,37
		8.004.724.443,00	7.794.128.893,00	(210.595.550,00)	97,37
		7.141.602.443,00	6.935.528.893,00	(206.073.550,00)	97,11
		4.203.774.735,00	4.111.800.359,00	(91.974.376,00)	97,81
		2.937.827.708,00	2.823.728.534,00	(114.099.174,00)	96,12
		0,00	0,00	0,00	0,00
		427.554.000,00	393.034.400,00	(34.519.600,00)	91,93
176.763.490.059,00	162.551.311.490,00	(14.212.178.569,00)	91,96		
2	URUSAN PEMERINTAHAN WAJIB YANG TIDAK BERKAITAN DENGAN PELAYANAN DASAR <b>BELANJA OPERASI</b> Belanja Pegawai Belanja Barang dan Jasa Belanja Hibah Belanja Bantuan Sosial <b>BELANJA MODAL</b>	8.004.724.443,00	7.794.128.893,00	(210.595.550,00)	97,37
		8.004.724.443,00	7.794.128.893,00	(210.595.550,00)	97,37
		7.141.602.443,00	6.935.528.893,00	(206.073.550,00)	97,11
		4.203.774.735,00	4.111.800.359,00	(91.974.376,00)	97,81
		2.937.827.708,00	2.823.728.534,00	(114.099.174,00)	96,12
		8.004.724.443,00	7.794.128.893,00	(210.595.550,00)	97,37
		8.004.724.443,00	7.794.128.893,00	(210.595.550,00)	97,37
		7.141.602.443,00	6.935.528.893,00	(206.073.550,00)	97,11
		4.203.774.735,00	4.111.800.359,00	(91.974.376,00)	97,81
		2.937.827.708,00	2.823.728.534,00	(114.099.174,00)	96,12
		0,00	0,00	0,00	0,00
		427.554.000,00	393.034.400,00	(34.519.600,00)	91,93
176.763.490.059,00	162.551.311.490,00	(14.212.178.569,00)	91,96		
2	URUSAN PEMERINTAHAN WAJIB YANG TIDAK BERKAITAN DENGAN PELAYANAN DASAR <b>BELANJA OPERASI</b> Belanja Pegawai Belanja Barang dan Jasa Belanja Hibah Belanja Bantuan Sosial <b>BELANJA MODAL</b>	8.004.724.443,00	7.794.128.893,00	(210.595.550,00)	97,37
		8.004.724.443,00	7.794.128.893,00	(210.595.550,00)	97,37
		7.141.602.443,00	6.935.528.893,00	(206.073.550,00)	97,11
		4.203.774.735,00	4.111.800.359,00	(91.974.376,00)	97,81
		2.937.827.708,00	2.823.728.534,00	(114.099.174,00)	96,12
		8.004.724.443,00	7.794.128.893,00	(210.595.550,00)	97,37
		8.004.724.443,00	7.794.128.893,00	(210.595.550,00)	97,37
		7.141.602.443,00	6.935.528.893,00	(206.073.550,00)	97,11
		4.203.774.735,00	4.111.800.359,00	(91.974.376,00)	97,81
		2.937.827.708,00	2.823.728.534,00	(114.099.174,00)	96,12
		0,00	0,00	0,00	0,00
		427.554.000,00	393.034.400,00	(34.519.600,00)	91,93
176.763.490.059,00	162.551.311.490,00	(14.212.178.569,00)	91,96		

KODE	URUSAN PEMERINTAH DAERAH	JUMLAH (Rp)		BERTAMBAH / (BERKURANG) (Rp)	(%)
		ANGGARAN SETELAH PERUBAHAN	REALISASI		
8	<b>BELANJA MODAL</b>	863.122.000,00	858.600.000,00	(4.522.000,00)	99,48
2-14.2-08.0-00.01	<b>Pemberdayaan Perempuan dan Perlindungan Anak</b>	1.977.118.600,00	1.266.591.583,00	(710.527.017,00)	64,06
5.1	<b>Dinas Keluarga Berencana , Pemberdayaan Perempuan dan Perlindungan Anak</b>	1.977.118.600,00	1.266.591.583,00	(710.527.017,00)	64,06
5.1.1.2	<b>BELANJA OPERASI</b>	1.971.118.600,00	1.266.591.583,00	(704.527.017,00)	64,26
5.2	Belanja Barang dan Jasa	1.971.118.600,00	1.266.591.583,00	(704.527.017,00)	64,26
9	<b>BELANJA MODAL</b>	6.000.000,00	0,00	(6.000.000,00)	0,00
2-09.0-00.0-00.01	<b>Pangan</b>	16.065.788.607,00	14.899.234.666,00	(1.166.553.941,00)	92,74
5.1	<b>Dinas Pangan Dan Perkebunan</b>	16.065.788.607,00	14.899.234.666,00	(1.166.553.941,00)	92,74
5.1.1.1	<b>BELANJA OPERASI</b>	15.747.144.757,00	14.586.914.666,00	(1.160.230.091,00)	92,63
5.1.1.2	Belanja Pegawai	5.146.605.486,00	5.057.841.280,00	(88.764.206,00)	98,28
5.1.1.5	Belanja Barang dan Jasa	9.646.255.771,00	8.665.183.646,00	(981.072.125,00)	89,83
5.2	Belanja Hibah	954.283.500,00	863.889.740,00	(90.393.760,00)	90,53
10	<b>BELANJA MODAL</b>	318.643.850,00	312.320.000,00	(6.323.850,00)	98,02
1-04.2-10.1-03.01	<b>Pertanahan</b>	258.039.800,00	224.893.959,00	(33.145.841,00)	87,15
5.1	<b>Dinas Perumahan, Kawasan Permukiman Dan Pertanahan</b>	258.039.800,00	224.893.959,00	(33.145.841,00)	87,15
5.1.1.2	<b>BELANJA OPERASI</b>	198.039.800,00	176.389.150,00	(21.650.650,00)	89,07
5.2	Belanja Barang dan Jasa	198.039.800,00	176.389.150,00	(21.650.650,00)	89,07
11	<b>BELANJA MODAL</b>	60.000.000,00	48.504.809,00	(11.495.191,00)	80,84
1-04.2-10.1-03.01	<b>Lingkungan Hidup</b>	38.804.088.598,00	35.559.332.402,00	(3.244.756.196,00)	91,64
5.1	<b>Dinas Perumahan, Kawasan Permukiman Dan Pertanahan</b>	38.804.088.598,00	35.559.332.402,00	(3.244.756.196,00)	91,64
5.1.1.1	<b>BELANJA OPERASI</b>	27.189.999.302,00	24.731.306.306,00	(2.458.692.996,00)	90,96
5.1.1.2	Belanja Pegawai	4.075.000,00	2.475.000,00	(1.600.000,00)	60,74
5.1.1.5	Belanja Pegawai	8.760.047.863,00	8.367.279.826,00	(392.768.037,00)	95,52
5.1.2	Belanja Barang dan Jasa	784.595.860,00	758.471.400,00	(26.124.460,00)	96,67
5.1.5	Belanja Barang dan Jasa	16.141.280.579,00	14.427.226.780,00	(1.714.053.799,00)	89,38
5.2	Belanja Hibah	1.500.000.000,00	1.175.853.300,00	(324.146.700,00)	78,39
12	<b>BELANJA MODAL</b>	11.614.089.296,00	10.828.026.096,00	(786.063.200,00)	93,23
2-12.0-00.0-00.01	<b>Administrasi Kependudukan dan Capil</b>	17.304.974.119,00	15.665.253.251,00	(1.639.720.868,00)	90,52
5.1	<b>Dinas Kependudukan Dan Pencatatan Sipil</b>	17.304.974.119,00	15.665.253.251,00	(1.639.720.868,00)	90,52
5.1.1.1	<b>BELANJA OPERASI</b>	15.322.825.259,00	13.927.705.448,00	(1.395.119.811,00)	90,90
5.1.1.2	Belanja Pegawai	6.724.735.899,00	6.378.095.768,00	(346.640.131,00)	94,85
5.1.2	Belanja Barang dan Jasa	8.598.089.360,00	7.549.609.680,00	(1.048.479.680,00)	87,81

KODE	URUSAN PEMERINTAH DAERAH	JUMLAH (Rp)		BERTAMBAH / (BERKURANG) (Rp)	(%)
		ANGGARAN SETELAH PERUBAHAN	REALISASI		
13	<b>BELANJA MODAL</b>	1.982.148.860,00	1.737.547.803,00	(244.601.057,00)	87,66
2-13.0-00.0-00.01	<b>Pemberdayaan Masyarakat Desa</b>	13.639.352.385,00	12.315.013.471,00	(1.324.338.914,00)	90,29
5.1	<b>Dinas Pemberdayaan Masyarakat Dan Desa</b>	13.639.352.385,00	12.315.013.471,00	(1.324.338.914,00)	90,29
5.1.1	<b>BELANJA OPERASI</b>	13.489.595.785,00	12.169.456.971,00	(1.320.138.814,00)	90,21
5.1.1.1	Belanja Pegawai	4.222.332.115,00	4.091.617.199,00	(130.714.916,00)	96,90
5.1.1.2	Belanja Barang dan Jasa	9.117.263.670,00	8.077.839.772,00	(1.039.423.898,00)	88,60
5.1.1.5	Belanja Hibah	150.000.000,00	0,00	(150.000.000,00)	0,00
5.2	<b>BELANJA MODAL</b>	149.756.600,00	145.556.500,00	(4.200.100,00)	97,20
14	<b>Pengendalian Penduduk dan Keluarga Berencana</b>	19.125.221.519,00	17.336.455.941,00	(1.788.765.578,00)	90,65
2-14.2-08.0-00.01	<b>Dinas Keluarga Berencana , Pemberdayaan Perempuan Dan Perlindungan Anak</b>	19.125.221.519,00	17.336.455.941,00	(1.788.765.578,00)	90,65
5.1	<b>BELANJA OPERASI</b>	17.821.779.679,00	16.083.351.541,00	(1.738.428.138,00)	90,25
5.1.1	Belanja Pegawai	5.324.207.949,00	5.196.243.649,00	(127.964.300,00)	97,60
5.1.1.2	Belanja Barang dan Jasa	12.497.571.730,00	10.887.107.892,00	(1.610.463.838,00)	87,11
5.2	<b>BELANJA MODAL</b>	1.303.441.840,00	1.253.104.400,00	(50.337.440,00)	96,14
15	<b>Perhubungan</b>	13.992.760.157,00	13.227.126.421,00	(765.633.736,00)	94,53
2-15.0-00.0-00.01	<b>Dinas Perhubungan</b>	13.992.760.157,00	13.227.126.421,00	(765.633.736,00)	94,53
5.1	<b>BELANJA OPERASI</b>	12.290.441.557,00	11.610.227.942,00	(680.213.615,00)	94,47
5.1.1	Belanja Pegawai	6.437.251.079,00	6.242.555.261,00	(194.695.818,00)	96,98
5.1.1.2	Belanja Barang dan Jasa	5.853.190.478,00	5.367.672.681,00	(485.517.797,00)	91,71
5.2	<b>BELANJA MODAL</b>	1.702.318.600,00	1.616.898.479,00	(85.420.121,00)	94,98
16	<b>Komunikasi dan Informatika</b>	16.539.456.070,00	15.645.708.696,00	(893.747.374,00)	94,60
2-16.2-20.2-21.01	<b>Dinas Komunikasi Dan Informatika</b>	16.539.456.070,00	15.645.708.696,00	(893.747.374,00)	94,60
5.1	<b>BELANJA OPERASI</b>	15.626.758.570,00	14.758.947.241,00	(867.811.329,00)	94,45
5.1.1	Belanja Pegawai	4.168.165.704,00	4.061.986.827,00	(106.178.877,00)	97,45
5.1.1.2	Belanja Barang dan Jasa	11.458.592.866,00	10.696.960.414,00	(761.632.452,00)	93,35
5.2	<b>BELANJA MODAL</b>	912.697.500,00	886.761.455,00	(25.936.045,00)	97,16
17	<b>Koperasi, Usaha Kecil dan Menengah</b>	906.906.000,00	859.327.100,00	(47.578.900,00)	94,75
3-30.2-17.0-00.01	<b>Dinas Perdagangan, Koperasi, Usaha Kecil Dan Menengah</b>	906.906.000,00	859.327.100,00	(47.578.900,00)	94,75
5.1	<b>BELANJA OPERASI</b>	906.906.000,00	859.327.100,00	(47.578.900,00)	94,75
5.1.1	Belanja Pegawai	876.906.000,00	830.167.100,00	(46.738.900,00)	94,67
5.1.1.2	Belanja Barang dan Jasa	30.000.000,00	29.160.000,00	(840.000,00)	97,20
5.1.1.5	Belanja Hibah				
	<b>Penanaman Modal</b>	7.336.661.478,00			

KODE	URUSAN PEMERINTAH DAERAH	JUMLAH (Rp)		BERTAMBAH / (BERKURANG) (Rp)	(%)
		ANGGARAN SETELAH PERUBAHAN	REALISASI		
19	Dinas Penanaman Modal Dan Pelayanan Terpadu Satu Pintu <b>BELANJA OPERASI</b> Belanja Pegawai Belanja Barang dan Jasa <b>BELANJA MODAL</b>	7.336.661.478,00	6.560.892.257,00	(775.769.221,00)	89,43
		7.086.801.478,00	6.320.684.757,00	(766.116.721,00)	89,19
		4.422.688.198,00	3.978.177.023,00	(444.511.175,00)	89,95
		2.664.113.280,00	2.342.507.734,00	(321.605.546,00)	87,93
		249.860.000,00	240.207.500,00	(9.652.500,00)	96,14
20	Kepemudaan dan Olah Raga Dinas Pemuda, Olahraga Dan Pariwisata <b>BELANJA OPERASI</b> Belanja Pegawai Belanja Barang dan Jasa Belanja Hibah <b>BELANJA MODAL</b>	14.674.952.766,00	13.509.354.879,00	(1.165.597.887,00)	92,06
		14.674.952.766,00	13.509.354.879,00	(1.165.597.887,00)	92,06
		11.667.664.266,00	10.923.096.294,00	(744.567.972,00)	93,62
		4.706.670.934,00	4.372.120.330,00	(334.550.604,00)	92,89
		2.730.993.332,00	2.320.975.964,00	(410.017.368,00)	84,99
21	Statistik Dinas Komunikasi Dan Informatika <b>BELANJA OPERASI</b> Belanja Pegawai Belanja Barang dan Jasa Persandian	4.230.000.000,00	4.230.000.000,00	0,00	100,00
		3.007.288.500,00	2.586.258.585,00	(421.029.915,00)	86,00
		324.500.000,00	312.514.000,00	(11.986.000,00)	96,31
		324.500.000,00	312.514.000,00	(11.986.000,00)	96,31
		324.500.000,00	312.514.000,00	(11.986.000,00)	96,31
22	Dinas Komunikasi Dan Informatika <b>BELANJA OPERASI</b> Belanja Barang dan Jasa Kebudayaan Dinas Pendidikan	400.000,00	0,00	(400.000,00)	0,00
		324.100.000,00	312.514.000,00	(11.586.000,00)	96,43
		0,00	0,00	0,00	0,00
		0,00	0,00	0,00	0,00
		0,00	0,00	0,00	0,00
23	Perpustakaan Dinas Kearsipan Dan Perpustakaan <b>BELANJA OPERASI</b> Belanja Pegawai <b>BELANJA MODAL</b>	873.977.800,00	817.382.800,00	(56.595.000,00)	93,52
		873.977.800,00	817.382.800,00	(56.595.000,00)	93,52
		839.527.800,00	782.932.800,00	(56.595.000,00)	93,26
		839.527.800,00	782.932.800,00	(56.595.000,00)	93,26
		34.450.000,00	34.450.000,00	0,00	100,00
24	Dinas Kearsipan Dan Perpustakaan <b>BELANJA OPERASI</b> Belanja Pegawai <b>BELANJA MODAL</b>	608.312.300,00	546.606.400,00	(61.705.900,00)	89,86
		608.312.300,00	546.606.400,00	(61.705.900,00)	89,86
		426.380.600,00	382.205.000,00	(44.175.600,00)	89,64
		0,00			
		181.931.700,00			



KODE	URUSAN PEMERINTAH DAERAH	JUMLAH (Rp)		BERTAMBAH / (BERKURANG) (Rp)	(%)
		ANGGARAN SETELAH PERUBAHAN	REALISASI		
24	<b>Kearsipan</b>	6.326.655.417,00	6.011.494.771,00	(315.160.646,00)	95,02
	<b>Dinas Kearsipan Dan Perpustakaan</b>	6.326.655.417,00	6.011.494.771,00	(315.160.646,00)	95,02
	<b>BELANJA OPERASI</b>	6.078.794.117,00	5.763.640.471,00	(315.153.646,00)	94,82
	Belanja Pegawai	4.573.863.437,00	4.412.099.420,00	(161.764.017,00)	96,46
	Belanja Barang dan Jasa	1.504.930.680,00	1.351.541.051,00	(153.389.629,00)	89,81
	<b>BELANJA MODAL</b>	247.861.300,00	247.854.300,00	(7.000,00)	100,00
3	<b>URUSAN PEMERINTAHAN PILIHAN</b>	144.526.386.577,00	136.180.330.449,00	(8.346.056.128,00)	94,23
25	<b>Kelautan dan Perikanan</b>	11.973.328.810,00	11.432.499.875,00	(540.828.935,00)	95,48
	<b>Dinas Perikanan</b>	11.973.328.810,00	11.432.499.875,00	(540.828.935,00)	95,48
	<b>BELANJA OPERASI</b>	10.562.460.073,00	10.057.216.700,00	(505.243.373,00)	95,22
	Belanja Pegawai	4.326.619.223,00	4.094.153.484,00	(232.465.739,00)	94,63
	Belanja Barang dan Jasa	2.805.026.350,00	2.718.818.937,00	(86.207.413,00)	96,93
	Belanja Hibah	3.430.814.500,00	3.244.244.279,00	(186.570.221,00)	94,56
	<b>BELANJA MODAL</b>	1.410.868.737,00	1.375.283.175,00	(35.585.562,00)	97,48
26	<b>Pariwisata</b>	2.897.844.000,00	2.731.303.748,00	(166.540.252,00)	94,25
	<b>Dinas Pemuda, Olahraga Dan Pariwisata</b>	2.897.844.000,00	2.731.303.748,00	(166.540.252,00)	94,25
	<b>BELANJA OPERASI</b>	930.215.000,00	916.144.662,00	(14.070.338,00)	98,49
	Belanja Pegawai	400.000,00	0,00	(400.000,00)	0,00
	Belanja Barang dan Jasa	929.815.000,00	916.144.662,00	(13.670.338,00)	98,53
	<b>BELANJA MODAL</b>	1.967.629.000,00	1.815.159.086,00	(152.469.914,00)	92,25
27	<b>Pertanian</b>	104.588.472.673,00	98.425.775.680,00	(6.162.696.993,00)	94,11
	<b>Dinas Pertanian</b>	104.588.472.673,00	98.425.775.680,00	(6.162.696.993,00)	94,11
	<b>BELANJA OPERASI</b>	45.599.960.680,00	40.472.314.097,00	(5.127.646.583,00)	88,76
	Belanja Pegawai	22.071.179.320,00	19.530.682.011,00	(2.540.497.309,00)	88,49
	Belanja Barang dan Jasa	632.404.800,00	586.824.500,00	(45.580.300,00)	92,79
	Belanja Barang dan Jasa	22.896.376.560,00	20.354.807.586,00	(2.541.568.974,00)	88,90
	<b>BELANJA MODAL</b>	58.988.511.993,00	57.953.461.583,00	(1.035.050.410,00)	98,25
28	<b>Perdagangan</b>	19.934.016.094,00	19.019.360.644,00	(914.655.450,00)	95,41
	<b>Dinas Perdagangan, Koperasi, Usaha Kecil Dan Menengah</b>	19.934.016.094,00	19.019.360.644,00	(914.655.450,00)	95,41
	<b>BELANJA OPERASI</b>	15.525.701.142,00	14.644.619.644,00	(881.081.498,00)	94,33
	Belanja Pegawai	9.089.407.352,00	8.680.860.765,00	(408.546.587,00)	95,51
	Belanja Barang dan Jasa	6.436.293.790,00			

KODE	URUSAN PEMERINTAH DAERAH	JUMLAH (Rp)		BERTAMBAH / (BERKURANG) (Rp)	(%)
		ANGGARAN SETELAH PERUBAHAN	REALISASI		
29	<b>BELANJA MODAL</b>	4.408.314.952,00	4.374.741.000,00	(33.573.952,00)	99,24
	<b>Perindustrian</b>	5.132.725.000,00	4.571.390.502,00	(561.334.498,00)	89,06
	<b>Dinas Ketenagakerjaan Dan Perindustrian</b>	5.132.725.000,00	4.571.390.502,00	(561.334.498,00)	89,06
	<b>BELANJA OPERASI</b>	1.975.323.000,00	1.933.035.500,00	(42.287.500,00)	97,86
	Belanja Pegawai	2.000.000,00	0,00	(2.000.000,00)	0,00
	Belanja Barang dan Jasa	1.973.323.000,00	1.933.035.500,00	(40.287.500,00)	97,96
	<b>BELANJA MODAL</b>	3.157.402.000,00	2.638.355.002,00	(519.046.998,00)	83,56
4	<b>UNSUR PENDUKUNG URUSAN PEMERINTAHAN</b>	143.335.620.795,00	134.071.712.680,00	(9.263.908.115,00)	93,54
	<b>Sekretariat Daerah</b>	85.988.761.359,00	79.228.927.139,00	(6.759.834.220,00)	92,14
	<b>Sekretariat Daerah</b>	85.988.761.359,00	79.228.927.139,00	(6.759.834.220,00)	92,14
	<b>BELANJA OPERASI</b>	83.809.277.159,00	77.138.611.748,00	(6.670.665.411,00)	92,04
	Belanja Pegawai	24.533.668.251,00	23.387.093.582,00	(1.146.574.669,00)	95,33
	Belanja Barang dan Jasa	22.368.108.908,00	18.148.018.166,00	(4.220.090.742,00)	81,13
	Belanja Hibah	36.669.500.000,00	35.419.500.000,00	(1.250.000.000,00)	96,59
	Belanja Bantuan Sosial	238.000.000,00	184.000.000,00	(54.000.000,00)	77,31
	<b>BELANJA MODAL</b>	2.179.484.200,00	2.090.315.391,00	(89.168.809,00)	95,91
31	<b>Sekretariat DPRD</b>	57.346.859.436,00	54.842.785.541,00	(2.504.073.895,00)	95,63
	<b>Sekretariat DPRD</b>	57.346.859.436,00	54.842.785.541,00	(2.504.073.895,00)	95,63
	<b>BELANJA OPERASI</b>	56.061.349.736,00	53.581.940.541,00	(2.479.409.195,00)	95,58
	Belanja Pegawai	33.226.350.196,00	32.541.335.843,00	(685.014.353,00)	97,94
	Belanja Barang dan Jasa	22.834.999.540,00	21.040.604.698,00	(1.794.394.842,00)	92,14
	<b>BELANJA MODAL</b>	1.285.509.700,00	1.260.845.000,00	(24.664.700,00)	98,08
5	<b>UNSUR PENUNJANG URUSAN PEMERINTAHAN</b>	658.224.844.002,00	633.042.326.543,00	(25.182.517.459,00)	96,17
	<b>Perencanaan</b>	13.592.241.960,00	12.890.390.862,00	(701.851.098,00)	94,84
	<b>Badan Perencanaan Pembangunan, Penelitian Dan Pengembangan Daerah</b>	13.592.241.960,00	12.890.390.862,00	(701.851.098,00)	94,84
	<b>BELANJA OPERASI</b>	12.618.899.010,00	11.954.633.862,00	(664.265.148,00)	94,74
	Belanja Pegawai	6.650.353.260,00	6.547.671.390,00	(102.681.870,00)	98,46
	Belanja Barang dan Jasa	5.968.545.750,00	5.406.962.472,00	(561.583.278,00)	90,59
	<b>BELANJA MODAL</b>	973.342.950,00	935.757.000,00	(37.585.950,00)	96,14
33	<b>Keuangan</b>	622.891.131.995,00	601.461.952.541,00	(21.429.179.454,00)	96,56
	<b>Badan Pendapatan, Pengelolaan Keuangan Dan Aset Daerah</b>	622.891.131.995,00	601.461.952.541,00	(21.429.179.454,00)	96,56
	<b>BELANJA OPERASI</b>	69.193.246.765,00			

KODE	URUSAN PEMERINTAH DAERAH	JUMLAH (Rp)		BERTAMBAH / (BERKURANG) (Rp)	(%)
		ANGGARAN SETELAH PERUBAHAN	REALISASI		
5.1.1.1	Belanja Pegawai	23.112.816.735,00	20.799.296.960,00	(2.313.519.775,00)	89,99
5.1.1.2	Belanja Barang dan Jasa	45.648.730.030,00	39.592.737.785,00	(6.055.992.245,00)	86,73
5.1.1.5	Belanja Hibah	431.700.000,00	417.200.000,00	(14.500.000,00)	96,64
5.2	<b>BELANJA MODAL</b>	7.493.491.800,00	5.636.287.541,00	(1.857.204.259,00)	75,22
5.3	<b>BELANJA TIDAK TERDUGA</b>	13.382.834.160,00	4.935.080.670,00	(8.447.753.490,00)	36,88
5.4	<b>BELANJA TRANSFER</b>	532.821.559.270,00	530.081.349.585,00	(2.740.209.685,00)	99,49
34	<b>Kepegawaian</b>	14.540.592.047,00	12.944.446.894,00	(1.596.145.153,00)	89,02
5-03.5-04.0-00.01	<b>Badan Kepegawaian, Pendidikan Dan Pelatihan Daerah</b>	14.540.592.047,00	12.944.446.894,00	(1.596.145.153,00)	89,02
5.1	<b>BELANJA OPERASI</b>	14.159.782.047,00	12.568.759.894,00	(1.591.022.153,00)	88,76
5.1.1.1	Belanja Pegawai	7.110.448.900,00	7.034.589.656,00	(75.859.244,00)	98,93
5.1.1.2	Belanja Barang dan Jasa	7.049.333.147,00	5.534.170.238,00	(1.515.162.909,00)	78,51
5.2	<b>BELANJA MODAL</b>	380.810.000,00	375.687.000,00	(5.123.000,00)	98,65
35	<b>Pendidikan dan Pelatihan</b>	6.074.475.000,00	4.662.037.421,00	(1.412.437.579,00)	76,75
5-03.5-04.0-00.01	<b>Badan Kepegawaian, Pendidikan Dan Pelatihan Daerah</b>	6.074.475.000,00	4.662.037.421,00	(1.412.437.579,00)	76,75
5.1	<b>BELANJA OPERASI</b>	6.074.475.000,00	4.662.037.421,00	(1.412.437.579,00)	76,75
5.1.1.1	Belanja Pegawai	0,00	0,00	0,00	0,00
5.1.1.2	Belanja Barang dan Jasa	6.074.475.000,00	4.662.037.421,00	(1.412.437.579,00)	76,75
36	<b>Penelitian dan Pengembangan</b>	1.126.403.000,00	1.083.498.825,00	(42.904.175,00)	96,19
5-01.5-05.0-00.01	<b>Badan Perencanaan Pembangunan, Penelitian Dan Pengembangan Daerah</b>	1.126.403.000,00	1.083.498.825,00	(42.904.175,00)	96,19
5.1	<b>BELANJA OPERASI</b>	1.078.855.500,00	1.035.951.325,00	(42.904.175,00)	96,02
5.1.1.1	Belanja Pegawai	400.000,00	0,00	(400.000,00)	0,00
5.1.1.2	Belanja Barang dan Jasa	1.078.455.500,00	1.035.951.325,00	(42.504.175,00)	96,06
5.2	<b>BELANJA MODAL</b>	47.547.500,00	47.547.500,00	0,00	100,00
6	<b>UNSUR PENGAWASAN URUSAN PEMERINTAHAN</b>	14.606.147.286,00	11.397.083.332,00	(3.209.063.954,00)	78,03
37	<b>Inspektorat</b>	14.606.147.286,00	11.397.083.332,00	(3.209.063.954,00)	78,03
6-01.0-00.0-00.01	<b>Inspektorat</b>	14.606.147.286,00	11.397.083.332,00	(3.209.063.954,00)	78,03
5.1	<b>BELANJA OPERASI</b>	14.038.206.636,00	10.838.134.392,00	(3.200.072.244,00)	77,20
5.1.1.1	Belanja Pegawai	7.272.040.916,00	7.000.664.070,00	(271.376.846,00)	96,27
5.1.1.2	Belanja Barang dan Jasa	6.766.165.720,00	3.837.470.322,00	(2.928.695.398,00)	56,72
5.2	<b>BELANJA MODAL</b>	567.940.650,00	558.948.940,00	(8.991.710,00)	98,42
7	<b>UNSUR KEWILAYAHAN</b>	108.861.048.847,00	105.285.562.709,00	(3.575.486.138,00)	96,72
	<b>Administrasi Pemerintahan (Kecamatan)</b>	108.861.048.847,00			

KODE	URUSAN PEMERINTAH DAERAH	JUMLAH (Rp)		BERTAMBAH / (BERKURANG) (Rp)	(%)
		ANGGARAN SETELAH PERUBAHAN	REALISASI		
7-01.0-00.0-00.01	<b>Kecamatan Cilacap Selatan</b>	13.555.253.357,00	13.070.149.420,00	(485.103.937,00)	96,42
5.1	<b>BELANJA OPERASI</b>	9.782.967.137,00	9.458.572.560,00	(324.394.577,00)	96,68
5.1.1	Belanja Pegawai	5.797.796.860,00	5.648.121.522,00	(149.675.338,00)	97,42
5.1.2	Belanja Barang dan Jasa	3.985.170.277,00	3.810.451.038,00	(174.719.239,00)	95,62
5.2	<b>BELANJA MODAL</b>	3.772.286.220,00	3.611.576.860,00	(160.709.360,00)	95,74
7-01.0-00.0-00.02	<b>Kecamatan Cilacap Tengah</b>	14.404.800.730,00	14.158.280.184,00	(246.520.546,00)	98,29
5.1	<b>BELANJA OPERASI</b>	10.492.859.230,00	10.285.617.434,00	(207.241.796,00)	98,02
5.1.1	Belanja Pegawai	6.522.974.180,00	6.449.418.934,00	(73.555.246,00)	98,87
5.1.2	Belanja Barang dan Jasa	3.969.885.050,00	3.836.198.500,00	(133.686.550,00)	96,63
5.2	<b>BELANJA MODAL</b>	3.911.941.500,00	3.872.662.750,00	(39.278.750,00)	99,00
7-01.0-00.0-00.03	<b>Kecamatan Cilacap Utara</b>	13.911.754.639,00	13.708.045.358,00	(203.709.281,00)	98,54
5.1	<b>BELANJA OPERASI</b>	10.093.080.439,00	9.890.131.158,00	(202.949.281,00)	97,99
5.1.1	Belanja Pegawai	6.155.764.089,00	6.026.130.541,00	(129.633.548,00)	97,89
5.1.2	Belanja Barang dan Jasa	3.937.316.350,00	3.864.000.617,00	(73.315.733,00)	98,14
5.2	<b>BELANJA MODAL</b>	3.818.674.200,00	3.817.914.200,00	(760.000,00)	99,98
7-01.0-00.0-00.04	<b>Kecamatan Jeruklegi</b>	3.189.185.753,00	3.073.764.113,00	(115.421.640,00)	96,38
5.1	<b>BELANJA OPERASI</b>	3.057.877.653,00	2.945.036.013,00	(112.841.640,00)	96,31
5.1.1	Belanja Pegawai	2.489.039.263,00	2.403.198.055,00	(85.841.208,00)	96,55
5.1.2	Belanja Barang dan Jasa	568.838.390,00	541.837.958,00	(27.000.432,00)	95,25
5.2	<b>BELANJA MODAL</b>	131.308.100,00	128.728.100,00	(2.580.000,00)	98,04
7-01.0-00.0-00.05	<b>Kecamatan Kawunganten</b>	2.896.653.573,00	2.854.227.820,00	(42.425.753,00)	98,54
5.1	<b>BELANJA OPERASI</b>	2.693.653.573,00	2.656.877.820,00	(36.775.753,00)	98,63
5.1.1	Belanja Pegawai	2.152.296.773,00	2.132.025.998,00	(20.270.775,00)	99,06
5.1.2	Belanja Barang dan Jasa	541.356.800,00	524.851.822,00	(16.504.978,00)	96,95
5.2	<b>BELANJA MODAL</b>	203.000.000,00	197.350.000,00	(5.650.000,00)	97,22
7-01.0-00.0-00.06	<b>Kecamatan Bantarsari</b>	2.550.941.589,00	2.457.713.889,00	(93.227.700,00)	96,35
5.1	<b>BELANJA OPERASI</b>	2.340.823.589,00	2.256.313.889,00	(84.509.700,00)	96,39
5.1.1	Belanja Pegawai	1.789.027.219,00	1.730.080.904,00	(58.946.315,00)	96,71
5.1.2	Belanja Barang dan Jasa	551.796.370,00	526.232.985,00	(25.563.385,00)	95,37
5.2	<b>BELANJA MODAL</b>	210.118.000,00	201.400.000,00	(8.718.000,00)	95,85
7-01.0-00.0-00.07	<b>Kecamatan Kesugihan</b>	3.581.105.750,00	3.393.471.260,00	(187.634.490,00)	94,76
5.1	<b>BELANJA OPERASI</b>	3.350.219.500,00	3.183.308.760,00	(166.910.740,00)	95,02

KODE	URUSAN PEMERINTAH DAERAH	JUMLAH (Rp)		BERTAMBAH / (BERKURANG) (Rp)	(%)
		ANGGARAN SETELAH PERUBAHAN	REALISASI		
5.1.1.1	Belanja Pegawai	2.815.404.700,00	2.711.797.433,00	(103.607.267,00)	96,32
5.1.1.2	Belanja Barang dan Jasa	534.814.800,00	471.511.327,00	(63.303.473,00)	88,16
5.2	<b>BELANJA MODAL</b>	230.886.250,00	210.162.500,00	(20.723.750,00)	91,02
7-01.0-00.0-00.08	<b>Kecamatan Adipala</b>	3.384.972.855,00	3.268.133.117,00	(116.839.738,00)	96,55
5.1	<b>BELANJA OPERASI</b>	3.230.124.791,00	3.115.793.117,00	(114.331.674,00)	96,46
5.1.1.1	Belanja Pegawai	2.700.878.992,00	2.611.866.263,00	(89.012.729,00)	96,70
5.1.1.2	Belanja Barang dan Jasa	529.245.799,00	503.926.854,00	(25.318.945,00)	95,22
5.2	<b>BELANJA MODAL</b>	154.848.064,00	152.340.000,00	(2.508.064,00)	98,38
7-01.0-00.0-00.09	<b>Kecamatan Maos</b>	3.812.540.130,00	3.723.814.530,00	(88.725.600,00)	97,67
5.1	<b>BELANJA OPERASI</b>	3.653.289.780,00	3.566.128.430,00	(87.161.350,00)	97,61
5.1.1.1	Belanja Pegawai	3.118.054.630,00	3.071.041.460,00	(47.013.170,00)	98,49
5.1.1.2	Belanja Barang dan Jasa	535.235.150,00	495.086.970,00	(40.148.180,00)	92,50
5.2	<b>BELANJA MODAL</b>	159.250.350,00	157.686.100,00	(1.564.250,00)	99,02
7-01.0-00.0-00.10	<b>Kecamatan Sampang</b>	4.166.673.745,00	4.002.879.211,00	(163.794.534,00)	96,07
5.1	<b>BELANJA OPERASI</b>	4.023.041.945,00	3.866.109.211,00	(156.932.734,00)	96,10
5.1.1.1	Belanja Pegawai	3.406.531.310,00	3.337.017.719,00	(69.513.591,00)	97,96
5.1.1.2	Belanja Barang dan Jasa	616.510.635,00	529.091.492,00	(87.419.143,00)	85,82
5.2	<b>BELANJA MODAL</b>	143.631.800,00	136.770.000,00	(6.861.800,00)	95,22
7-01.0-00.0-00.11	<b>Kecamatan Kroya</b>	3.814.837.038,00	3.695.255.798,00	(119.581.240,00)	96,87
5.1	<b>BELANJA OPERASI</b>	3.537.931.838,00	3.421.115.798,00	(116.816.040,00)	96,70
5.1.1.1	Belanja Pegawai	3.009.831.128,00	2.911.470.167,00	(98.360.961,00)	96,73
5.1.1.2	Belanja Barang dan Jasa	528.100.710,00	509.645.631,00	(18.455.079,00)	96,51
5.2	<b>BELANJA MODAL</b>	276.905.200,00	274.140.000,00	(2.765.200,00)	99,00
7-01.0-00.0-00.12	<b>Kecamatan Binangun</b>	3.547.788.586,00	3.407.685.768,00	(140.102.818,00)	96,05
5.1	<b>BELANJA OPERASI</b>	3.449.121.086,00	3.312.635.768,00	(136.485.318,00)	96,04
5.1.1.1	Belanja Pegawai	3.000.827.146,00	2.880.124.139,00	(120.703.007,00)	95,98
5.1.1.2	Belanja Barang dan Jasa	448.293.940,00	432.511.629,00	(15.782.311,00)	96,48
5.2	<b>BELANJA MODAL</b>	98.667.500,00	95.050.000,00	(3.617.500,00)	96,33
7-01.0-00.0-00.13	<b>Kecamatan Nusawungu</b>	3.747.568.550,00	3.638.389.772,00	(109.178.778,00)	97,09
5.1	<b>BELANJA OPERASI</b>	3.513.017.550,00	3.407.834.772,00	(105.182.778,00)	97,01
5.1.1.1	Belanja Pegawai	2.937.299.950,00	2.858.242.151,00	(79.057.799,00)	97,31
5.1.1.2	Belanja Barang dan Jasa	575.717.600,00	549.592.621,00	(26.124.979,00)	95,46

KODE	URUSAN PEMERINTAH DAERAH	JUMLAH (Rp)		BERTAMBAH / (BERKURANG) (Rp)	(%)
		ANGGARAN SETELAH PERUBAHAN	REALISASI		
5.2	<b>BELANJA MODAL</b>	234.551.000,00	230.555.000,00	(3.996.000,00)	98,30
7-01.0-00.0-00.14	<b>Kecamatan Sidareja</b>	2.745.620.145,00	2.635.844.800,00	(109.775.345,00)	96,00
5.1	<b>BELANJA OPERASI</b>	2.672.668.145,00	2.562.892.800,00	(109.775.345,00)	95,89
5.1.1	Belanja Pegawai	2.094.941.152,00	2.033.643.703,00	(61.297.449,00)	97,07
5.1.2	Belanja Barang dan Jasa	577.726.993,00	529.249.097,00	(48.477.896,00)	91,61
5.2	<b>BELANJA MODAL</b>	72.952.000,00	72.952.000,00	0,00	100,00
7-01.0-00.0-00.15	<b>Kecamatan Kedungreja</b>	2.788.970.192,00	2.758.847.695,00	(30.122.497,00)	98,92
5.1	<b>BELANJA OPERASI</b>	2.611.320.192,00	2.584.427.695,00	(26.892.497,00)	98,97
5.1.1	Belanja Pegawai	2.080.451.092,00	2.054.734.656,00	(25.716.436,00)	98,76
5.1.2	Belanja Barang dan Jasa	530.869.100,00	529.693.039,00	(1.176.061,00)	99,78
5.2	<b>BELANJA MODAL</b>	177.650.000,00	174.420.000,00	(3.230.000,00)	98,18
7-01.0-00.0-00.16	<b>Kecamatan Gandrungmangu</b>	2.965.636.278,00	2.716.988.250,00	(248.648.028,00)	91,62
5.1	<b>BELANJA OPERASI</b>	2.957.886.278,00	2.709.238.250,00	(248.648.028,00)	91,59
5.1.1	Belanja Pegawai	2.309.437.168,00	2.101.997.895,00	(207.439.273,00)	91,02
5.1.2	Belanja Barang dan Jasa	648.449.110,00	607.240.355,00	(41.208.755,00)	93,65
5.2	<b>BELANJA MODAL</b>	7.750.000,00	7.750.000,00	0,00	100,00
7-01.0-00.0-00.17	<b>Kecamatan Patimuan</b>	2.777.594.944,00	2.664.917.970,00	(112.676.974,00)	95,94
5.1	<b>BELANJA OPERASI</b>	2.636.154.944,00	2.523.837.970,00	(112.316.974,00)	95,74
5.1.1	Belanja Pegawai	2.047.000.934,00	1.967.376.738,00	(79.624.196,00)	96,11
5.1.2	Belanja Barang dan Jasa	589.154.010,00	556.461.232,00	(32.692.778,00)	94,45
5.2	<b>BELANJA MODAL</b>	141.440.000,00	141.080.000,00	(360.000,00)	99,75
7-01.0-00.0-00.18	<b>Kecamatan Cipari</b>	2.681.937.937,00	2.526.364.359,00	(155.573.578,00)	94,20
5.1	<b>BELANJA OPERASI</b>	2.557.317.937,00	2.401.744.359,00	(155.573.578,00)	93,92
5.1.1	Belanja Pegawai	2.081.570.312,00	1.961.587.247,00	(119.983.065,00)	94,24
5.1.2	Belanja Barang dan Jasa	475.747.625,00	440.157.112,00	(35.590.513,00)	92,52
5.2	<b>BELANJA MODAL</b>	124.620.000,00	124.620.000,00	0,00	100,00
7-01.0-00.0-00.19	<b>Kecamatan Karangpucung</b>	2.885.582.915,00	2.802.306.094,00	(83.276.821,00)	97,11
5.1	<b>BELANJA OPERASI</b>	2.844.782.915,00	2.761.906.094,00	(82.876.821,00)	97,09
5.1.1	Belanja Pegawai	2.237.807.915,00	2.173.158.509,00	(64.649.406,00)	97,11
5.1.2	Belanja Barang dan Jasa	606.975.000,00	588.747.585,00	(18.227.415,00)	97,00
5.2	<b>BELANJA MODAL</b>	40.800.000,00	40.400.000,00	(400.000,00)	99,02
7-01.0-00.0-00.20	<b>Kecamatan Cimanggu</b>	3.452.872.353,00	3.374.077.543,00	(78.794.810,00)	97,72

KODE	URUSAN PEMERINTAH DAERAH	JUMLAH (Rp)		BERTAMBAH / (BERKURANG) (Rp)	(%)
		ANGGARAN SETELAH PERUBAHAN	REALISASI		
5.1	<b>BELANJA OPERASI</b>	3.352.872.353,00	3.274.785.043,00	(78.087.310,00)	97,67
5.1.1	Belanja Pegawai	2.705.769.603,00	2.645.851.826,00	(59.917.777,00)	97,79
5.1.2	Belanja Barang dan Jasa	647.102.750,00	628.933.217,00	(18.169.533,00)	97,19
5.2	<b>BELANJA MODAL</b>	100.000.000,00	99.292.500,00	(707.500,00)	99,29
7-01.0-00.0-00.21	<b>Kecamatan Majenang</b>	3.627.064.669,00	3.503.381.951,00	(123.682.718,00)	96,59
5.1	<b>BELANJA OPERASI</b>	3.344.832.319,00	3.222.085.601,00	(122.746.718,00)	96,33
5.1.1	Belanja Pegawai	2.465.359.324,00	2.371.548.372,00	(93.810.952,00)	96,19
5.1.2	Belanja Barang dan Jasa	879.472.995,00	850.537.229,00	(28.935.766,00)	96,71
5.2	<b>BELANJA MODAL</b>	282.232.350,00	281.296.350,00	(936.000,00)	99,67
7-01.0-00.0-00.22	<b>Kecamatan Wanareja</b>	2.828.846.093,00	2.751.921.224,00	(76.924.869,00)	97,28
5.1	<b>BELANJA OPERASI</b>	2.686.690.193,00	2.613.161.224,00	(73.528.969,00)	97,26
5.1.1	Belanja Pegawai	2.112.614.658,00	2.077.981.308,00	(34.633.350,00)	98,36
5.1.2	Belanja Barang dan Jasa	574.075.535,00	535.179.916,00	(38.895.619,00)	93,22
5.2	<b>BELANJA MODAL</b>	142.155.900,00	138.760.000,00	(3.395.900,00)	97,61
7-01.0-00.0-00.23	<b>Kecamatan Dayeuhluhur</b>	2.728.295.726,00	2.492.617.247,00	(235.678.479,00)	91,36
5.1	<b>BELANJA OPERASI</b>	2.608.726.292,00	2.385.447.247,00	(223.279.045,00)	91,44
5.1.1	Belanja Pegawai	2.022.348.187,00	1.829.130.081,00	(193.218.106,00)	90,45
5.1.2	Belanja Barang dan Jasa	586.378.105,00	556.317.166,00	(30.060.939,00)	94,87
5.2	<b>BELANJA MODAL</b>	119.569.434,00	107.170.000,00	(12.399.434,00)	89,63
7-01.0-00.0-00.24	<b>Kecamatan Kumpang Laut</b>	2.814.551.300,00	2.606.485.336,00	(208.065.964,00)	92,61
5.1	<b>BELANJA OPERASI</b>	2.573.481.900,00	2.366.036.336,00	(207.445.564,00)	91,94
5.1.1	Belanja Pegawai	2.064.522.775,00	1.863.137.345,00	(201.385.430,00)	90,25
5.1.2	Belanja Barang dan Jasa	508.959.125,00	502.898.991,00	(6.060.134,00)	98,81
5.2	<b>BELANJA MODAL</b>	241.069.400,00	240.449.000,00	(620.400,00)	99,74
8	<b>UNSUR PEMERINTAHAN UMUM</b>	9.210.022.642,00	8.437.555.792,00	(772.466.850,00)	91,61
39	<b>Kesatuan Bangsa dan Politik</b>	9.210.022.642,00	8.437.555.792,00	(772.466.850,00)	91,61
8-01.0-00.0-00.01	<b>Badan Kesatuan Bangsa Dan Politik</b>	9.210.022.642,00	8.437.555.792,00	(772.466.850,00)	91,61
5.1	<b>BELANJA OPERASI</b>	9.145.325.642,00	8.379.327.792,00	(765.997.850,00)	91,62
5.1.1	Belanja Pegawai	3.460.692.072,00	3.198.281.469,00	(262.410.603,00)	92,42
5.1.2	Belanja Barang dan Jasa	2.765.849.570,00	2.262.262.323,00	(503.587.247,00)	81,79
5.1.5	Belanja Hibah	2.918.784.000,00	2.918.784.000,00	0,00	100,00
5.2	<b>BELANJA MODAL</b>	64.697.000,00	58.228.000,00	(6.469.000,00)	90,00


KODE	URUSAN PEMERINTAH DAERAH	JUMLAH (Rp)		BERTAMBAH / (BERKURANG) (Rp)	(%)
		ANGGARAN SETELAH PERUBAHAN	REALISASI		
	<b>SURPLUS / (DEFISIT)</b>	<b>(309.581.581.510,00)</b>	<b>4.485.573.975,99</b>	<b>314.067.155.485,99</b>	<b>(1,45)</b>
	<b>PEMBIAYAAN DAERAH</b>				
	<b>UNSUR PENUNJANG URUSAN PEMERINTAHAN</b>				
	<b>Keuangan</b>	339.581.581.510,00	339.581.581.509,80	(0,20)	100,00
	<b>Badan Pendapatan, Pengelolaan Keuangan Dan Aset Daerah</b>	339.581.581.510,00	339.581.581.509,80	(0,20)	100,00
	<b>PENERIMAAN PEMBIAYAAN</b>	339.581.581.510,00	339.581.581.509,80	(0,20)	100,00
	Sisa Lebih Perhitungan Anggaran Tahun Sebelumnya	324.581.581.510,00	324.581.581.509,80	(0,20)	100,00
	<b>PENGELUARAN PEMBIAYAAN</b>	15.000.000.000,00	15.000.000.000,00	0,00	100,00
	Penyertaan Modal Daerah	15.000.000.000,00	15.000.000.000,00	0,00	100,00
	<b>PEMBIAYAAN NETTO</b>	<b>309.581.581.510,00</b>	<b>309.581.581.509,80</b>	<b>(0,20)</b>	<b>100,00</b>
	<b>SISA LEBIH PEMBIAYAAN ANGGARAN (SILPA)</b>	<b>0,00</b>	<b>314.067.155.485,79</b>	<b>314.067.155.485,79</b>	<b>0,00</b>

BUPATI CILACAP,

cap/ttd

TATTO SUWARTO PAMUJI





**PEMERINTAH KABUPATEN CILACAP**  
**RINGKASAN APBD YANG DIKLASIFIKASIKAN MENURUT KELOMPOK DAN JENIS PENDAPATAN**  
**BELANJA DAN PEMBIAYAAN**

TAHUN ANGGARAN 2021

KODE	URAIAN	JUMLAH (Rp)		BERTAMBAH / (BERKURANG)	
		ANGGARAN SETELAH PERUBAHAN	REALISASI	(Rp)	(%)
4	<b>PENDAPATAN DAERAH</b>	3.233.576.105.032,00	3.334.300.290.655,79	100.724.185.623,79	103,11
4.1	<b>PENDAPATAN ASLI DAERAH (PAD)</b>	653.354.304.152,00	739.133.833.863,79	85.779.529.711,79	113,13
4.1.1	Pajak Daerah	222.995.000.000,00	221.377.109.179,00	(1.617.890.821,00)	99,27
4.1.2	Retribusi Daerah	24.035.058.851,00	18.619.623.089,00	(5.415.435.762,00)	77,47
4.1.3	Hasil Pengelolaan Kekayaan Daerah yang Dipisahkan	55.168.547.761,00	56.112.553.448,00	944.005.687,00	101,71
4.1.4	Lain-lain PAD yang Sah	351.155.697.540,00	443.024.548.147,79	91.868.850.607,79	126,16
4.2	<b>PENDAPATAN TRANSFER</b>	2.397.271.507.680,00	2.403.370.709.951,00	6.099.202.271,00	100,25
4.2.1	Pendapatan Transfer Pemerintah Pusat	2.124.379.266.502,00	2.137.587.242.274,00	13.207.975.772,00	100,62
4.2.2	Pendapatan Transfer Antar Daerah	272.892.241.178,00	265.783.467.677,00	(7.108.773.501,00)	97,40
4.3	<b>LAIN-LAIN PENDAPATAN DAERAH YANG SAH</b>	182.950.293.200,00	191.795.746.841,00	8.845.453.641,00	104,83
4.3.1	Pendapatan Hibah	8.821.961.800,00	17.642.977.025,00	8.821.015.225,00	199,99
4.3.3	Lain-lain Pendapatan Sesuai dengan Ketentuan Peraturan Perundang-Undangan	174.128.331.400,00	174.152.769.816,00	24.438.416,00	100,01
5	<b>BELANJA DAERAH</b>	3.543.157.686.542,00	3.329.814.716.679,80	(213.342.969.862,20)	93,98
5.1	<b>BELANJA OPERASI</b>	2.361.038.170.211,00	2.210.981.437.441,80	(150.056.732.769,20)	93,64
5.1.1	Belanja Pegawai	1.272.115.200.609,00	1.216.467.089.074,00	(55.648.111.535,00)	95,63
5.1.2	Belanja Barang dan Jasa	984.906.216.802,00	896.942.503.674,80	(87.963.713.127,20)	91,07
5.1.5	Belanja Hibah	96.858.752.800,00	91.467.844.693,00	(5.390.908.107,00)	94,43
5.1.6	Belanja Bantuan Sosial	7.158.000.000,00	6.104.000.000,00	(1.054.000.000,00)	85,28
5.2	<b>BELANJA MODAL</b>	635.915.122.901,00	583.816.848.983,00	(52.098.273.918,00)	91,81
5.2.1	Belanja Modal Tanah	6.508.640.000,00	2.879.943.857,00	(3.628.696.143,00)	44,25
5.2.2	Belanja Modal Peralatan dan Mesin	159.513.175.049,00	135.811.712.711,00	(23.701.462.338,00)	85,14
5.2.3	Belanja Modal Gedung dan Bangunan	133.047.100.586,00	117.320.453.265,00	(15.726.647.321,00)	88,18

KODE	URAIAN	JUMLAH (Rp)		BERTAMBAH / (BERKURANG)	
		ANGGARAN SETELAH PERUBAHAN	REALISASI	(Rp)	(%)
5.2.4	Belanja Modal Jalan, Jaringan, dan Irigasi	327.875.390.563,00	320.292.686.547,00	(7.582.704.016,00)	97,69
5.2.5	Belanja Modal Aset Tetap Lainnya	6.609.989.703,00	6.467.884.903,00	(142.104.800,00)	97,85
5.2.6	Belanja Modal Aset Lainnya	2.360.827.000,00	1.044.167.700,00	(1.316.659.300,00)	44,23
5.3	<b>BELANJA TIDAK TERDUGA</b>	13.382.834.160,00	4.935.080.670,00	(8.447.753.490,00)	36,88
5.3.1	Belanja Tidak Terduga	13.382.834.160,00	4.935.080.670,00	(8.447.753.490,00)	36,88
5.4	<b>BELANJA TRANSFER</b>	532.821.559.270,00	530.081.349.585,00	(2.740.209.685,00)	99,49
5.4.1	Belanja Bagi Hasil	24.703.006.000,00	22.190.613.115,00	(2.512.392.885,00)	89,83
5.4.2	Belanja Bantuan Keuangan	508.118.553.270,00	507.890.736.470,00	(227.816.800,00)	99,96
6	<b>SURPLUS / (DEFISIT)</b>	(309.581.581.510,00)	4.485.573.975,99	314.067.155.485,99	(1,45)
6	<b>PEMBIAYAAN DAERAH</b>				
6.1	<b>PENERIMAAN PEMBIAYAAN</b>	324.581.581.510,00	324.581.581.509,80	(0,20)	100,00
6.1.1	Sisa Lebih Perhitungan Anggaran Tahun Sebelumnya	324.581.581.510,00	324.581.581.509,80	(0,20)	100,00
6.2	<b>PENGELUARAN PEMBIAYAAN</b>	15.000.000.000,00	15.000.000.000,00	0,00	100,00
6.2.2	Penyertaan Modal Daerah	15.000.000.000,00	15.000.000.000,00	0,00	100,00
	<b>PEMBIAYAAN NETTO</b>	309.581.581.510,00	309.581.581.509,80	(0,20)	100,00
	<b>SISA LEBIH PEMBIAYAAN ANGGARAN (SILPA)</b>	0,00	314.067.155.485,79	314.067.155.485,79	0,00

BUPATI CILACAP,

cap/ ttd

TATTO SUWARTO PAMUJI



**PEMERINTAH KABUPATEN CILACAP**  
**RINCIAN APBD MENURUT URUSAN PEMERINTAHAN DAERAH, ORGANISASI,**  
**PROGRAM, KEGIATAN, SUBKEGIATAN, KELOMPOK, JENIS PENDAPATAN, BELANJA DAN PEMBIAYAAN**  
 TAHUN ANGGARAN 2021

KODE REKENING	URAIAN	JUMLAH (Rp)		BERTAMBAH / (BERKURANG)		DASAR HUKUM
		ANGGARAN SETELAH PERUBAHAN	REALISASI	(Rp)	(%)	
1	2	3	4	5 = 4 - 3	6	7
0.00.0.00.0.00.00.00.0.00.0.00.4	<b>PENDAPATAN DAERAH</b>	3.233.576.105.032,00	3.334.300.290.655,79	100.724.185.623,79	103,11	
0.00.0.00.0.00.00.00.0.00.0.00.4.1	PENDAPATAN ASLI DAERAH (PAD)	332.625.470.540,00	423.229.469.287,79	90.603.998.747,79	127,24	
0.00.0.00.0.00.00.00.0.00.0.00.4.1.2	- Retribusi Daerah	500.000.000,00	349.678.500,00	(150.321.500,00)	69,94	
0.00.0.00.0.00.00.00.0.00.0.00.4.1.4	- Lain-lain PAD yang Sah	332.125.470.540,00	422.879.790.787,79	90.754.320.247,79	127,33	
0.00.0.00.0.00.00.00.0.00.0.00.4.3	LAIN-LAIN PENDAPATAN DAERAH YANG SAH	0,00	40.000.000,00	40.000.000,00	0,00	
0.00.0.00.0.00.00.00.0.00.0.00.4.3.1	- Pendapatan Hibah	0,00	40.000.000,00	40.000.000,00	0,00	
0.00.0.00.0.00.00.00.0.00.0.00.4.1	PENDAPATAN ASLI DAERAH (PAD)	2.825.300.000,00	1.533.028.888,00	(1.292.271.112,00)	54,26	
0.00.0.00.0.00.00.00.0.00.0.00.4.1.2	- Retribusi Daerah	2.825.300.000,00	1.533.028.888,00	(1.292.271.112,00)	54,26	
0.00.0.00.0.00.00.00.0.00.0.00.4.1	PENDAPATAN ASLI DAERAH (PAD)	13.258.232.076,00	10.679.203.870,00	(2.579.028.206,00)	80,55	
0.00.0.00.0.00.00.00.0.00.0.00.4.1.2	- Retribusi Daerah	2.449.250.000,00	2.113.142.650,00	(336.107.350,00)	86,28	
0.00.0.00.0.00.00.00.0.00.0.00.4.1.4	- Lain-lain PAD yang Sah	0,00	327.751.000,00	327.751.000,00	0,00	
0.00.0.00.0.00.00.00.0.00.0.00.4.1.2	- Retribusi Daerah	4.858.982.076,00	4.029.742.030,00	(829.240.046,00)	82,93	
0.00.0.00.0.00.00.00.0.00.0.00.4.1.4	- Lain-lain PAD yang Sah	0,00	160.409.595,00	160.409.595,00	0,00	
0.00.0.00.0.00.00.00.0.00.0.00.4.1.2	- Retribusi Daerah	5.950.000.000,00	4.048.158.595,00	(1.901.841.405,00)	68,04	
0.00.0.00.0.00.00.00.0.00.0.00.4.1	PENDAPATAN ASLI DAERAH (PAD)	5.185.310.000,00	4.787.829.331,00	(397.480.669,00)	92,33	
0.00.0.00.0.00.00.00.0.00.0.00.4.1.2	- Retribusi Daerah	5.185.310.000,00	4.787.829.331,00	(397.480.669,00)	92,33	
0.00.0.00.0.00.00.00.0.00.0.00.4.1	PENDAPATAN ASLI DAERAH (PAD)	297.621.348.136,00	297.781.948.182,00	160.600.046,00	100,05	
0.00.0.00.0.00.00.00.0.00.0.00.4.1.1	- Pajak Daerah	222.995.000.000,00	221.377.109.179,00	(1.617.890.821,00)	99,27	
0.00.0.00.0.00.00.00.0.00.0.00.4.1.2	- Retribusi Daerah	427.573.375,00	635.688.790,00	208.115.415,00	148,67	
0.00.0.00.0.00.00.00.0.00.0.00.4.1.3	- Hasil Pengelolaan Kekayaan Daerah yang Dipisahkan	55.168.547.761,00	56.112.553.448,00	944.005.687,00	101,71	
0.00.0.00.0.00.00.00.0.00.0.00.4.1.4	- Lain-lain PAD yang Sah	19.030.227.000,00	19.656.596.765,00	626.369.765,00	103,29	
0.00.0.00.0.00.00.00.0.00.0.00.4.2	PENDAPATAN TRANSFER	2.397.271.507.680,00	2.403.370.709.951,00	6.099.202.271,00	100,25	
0.00.0.00.0.00.00.00.0.00.0.00.4.2.1	- Pendapatan Transfer Pemerintah Pusat	2.124.379.266.502,00	2.137.587.242.274,00	13.207.975.772,00	100,62	



KODE REKENING	URAIAN	JUMLAH (Rp)			BERTAMBAH / (BERKURANG)		DASAR HUKUM	
		ANGGARAN SETELAH PERUBAHAN	REALISASI	4	(Rp)	5 = 4 - 3		6
1	2						7	
0.00.0-00.0-00.0-00.00.01.2.02.01	<b>Penyediaan Gaji dan Tunjangan ASN</b>	746.636.565.929,00	719.960.615.677,00		(26.675.950.252,00)	96,43		
0.00.0-00.0-00.0-00.00.01.2.02.01.5.1	BELANJA OPERASI	746.636.565.929,00	719.960.615.677,00		(26.675.950.252,00)	96,43		
0.00.0-00.0-00.0-00.00.01.2.02.01.5.1.1	- Belanja Pegawai	746.636.565.929,00	719.960.615.677,00		(26.675.950.252,00)	96,43		
0.00.0-00.0-00.0-00.00.01.2.05	<i>Administrasi Kepegawaian Perangkat Daerah</i>	68.500.000,00	68.342.450,00		(157.550,00)	99,77		
0.00.0-00.0-00.0-00.00.01.2.05.02	<b>Pengadaan Pakaian Dinas Beserta Atribut Kelengkapannya</b>	68.500.000,00	68.342.450,00		(157.550,00)	99,77		
0.00.0-00.0-00.0-00.00.01.2.05.02.5.1	BELANJA OPERASI	68.500.000,00	68.342.450,00		(157.550,00)	99,77		
0.00.0-00.0-00.0-00.00.01.2.05.02.5.1.2	- Belanja Barang dan Jasa	68.500.000,00	68.342.450,00		(157.550,00)	99,77		
0.00.0-00.0-00.0-00.00.01.2.05.09	<b>Pendidikan dan Pelatihan Pegawai Berdasarkan Tugas dan Fungsi</b>	0,00	0,00		0,00	0,00		
0.00.0-00.0-00.0-00.00.01.2.05.09.5.1	BELANJA OPERASI	0,00	0,00		0,00	0,00		
0.00.0-00.0-00.0-00.00.01.2.05.09.5.1.2	- Belanja Barang dan Jasa	0,00	0,00		0,00	0,00		
0.00.0-00.0-00.0-00.00.01.2.06	<i>Administrasi Umum Perangkat Daerah</i>	5.351.905.920,00	5.224.342.405,00		(127.563.515,00)	97,62		
0.00.0-00.0-00.0-00.00.01.2.06.02	<b>Penyediaan Peralatan dan Perlengkapan Kantor</b>	1.401.242.020,00	1.390.271.599,00		(10.970.421,00)	99,22		
0.00.0-00.0-00.0-00.00.01.2.06.02.5.1	BELANJA OPERASI	1.401.242.020,00	1.390.271.599,00		(10.970.421,00)	99,22		
0.00.0-00.0-00.0-00.00.01.2.06.02.5.1.2	- Belanja Barang dan Jasa	1.401.242.020,00	1.390.271.599,00		(10.970.421,00)	99,22		
0.00.0-00.0-00.0-00.00.01.2.06.01	<b>Penyediaan Komponen Instalasi Listrik/Penerangan Bangunan Kantor</b>	45.729.000,00	45.728.000,00		(1.000,00)	100,00		
0.00.0-00.0-00.0-00.00.01.2.06.01.5.1	BELANJA OPERASI	45.729.000,00	45.728.000,00		(1.000,00)	100,00		
0.00.0-00.0-00.0-00.00.01.2.06.01.5.1.2	- Belanja Barang dan Jasa	45.729.000,00	45.728.000,00		(1.000,00)	100,00		
0.00.0-00.0-00.0-00.00.01.2.06.04	<b>Penyediaan Bahan Logistik Kantor</b>	1.131.824.400,00	1.089.282.100,00		(42.542.300,00)	96,24		
0.00.0-00.0-00.0-00.00.01.2.06.04.5.1	BELANJA OPERASI	1.131.824.400,00	1.089.282.100,00		(42.542.300,00)	96,24		
0.00.0-00.0-00.0-00.00.01.2.06.04.5.1.2	- Belanja Barang dan Jasa	1.131.824.400,00	1.089.282.100,00		(42.542.300,00)	96,24		
0.00.0-00.0-00.0-00.00.01.2.06.05	<b>Penyediaan Barang Cetak dan Penggandaan</b>	2.156.459.500,00	2.111.259.650,00		(45.199.850,00)	97,90		
0.00.0-00.0-00.0-00.00.01.2.06.05.1	BELANJA OPERASI	2.156.459.500,00	2.111.259.650,00		(45.199.850,00)	97,90		
0.00.0-00.0-00.0-00.00.01.2.06.05.1.2	- Belanja Barang dan Jasa	2.156.459.500,00	2.111.259.650,00		(45.199.850,00)	97,90		
0.00.0-00.0-00.0-00.00.01.2.06.09	<b>Penyelenggaraan Rapat Koordinasi dan Konsultasi SKPD</b>	592.660.000,00	563.810.056,00		(28.849.944,00)	95,13		
0.00.0-00.0-00.0-00.00.01.2.06.09.5.1	BELANJA OPERASI	592.660.000,00	563.810.056,00		(28.849.944,00)	95,13		
0.00.0-00.0-00.0-00.00.01.2.06.09.5.1.2	- Belanja Barang dan Jasa	592.660.000,00	563.810.056,00		(28.849.944,00)	95,13		
0.00.0-00.0-00.0-00.00.01.2.06.03	<b>Penyediaan Peralatan Rumah Tangga</b>	0,00	0,00		0,00	0,00		

KODE REKENING	URAIAN	JUMLAH (Rp)			BERTAMBAH / (BERKURANG)		DASAR HUKUM
		ANGGARAN SETELAH PERUBAHAN	REALISASI	(Rp)	(%)		
		3	4	5 = 4 - 3	6		
<b>1</b>	<b>2</b>						<b>7</b>
0.00.0-00.0-00.00.01.2.06.03.5.1	BELANJA OPERASI	0,00	0,00	0,00	0,00	0,00	
0.00.0-00.0-00.00.00.01.2.06.03.5.1.2	- Belanja Barang dan Jasa	0,00	0,00	0,00	0,00	0,00	
0.00.0-00.0-00.0-00.00.01.2.06.02	<b>Penyediaan Peralatan dan Perlengkapan Kantor</b>	23.991.000,00	23.991.000,00	0,00	0,00	100,00	
0.00.0-00.0-00.0-00.00.01.2.06.02.5.2	BELANJA MODAL	23.991.000,00	23.991.000,00	0,00	0,00	100,00	
0.00.0-00.0-00.0-00.00.01.2.06.02.5.2.2	- Belanja Modal Peralatan dan Mesin	23.991.000,00	23.991.000,00	0,00	0,00	100,00	
0.00.0-00.0-00.0-00.00.01.2.07	<i>Pengadaan Barang Milik Daerah Penunjang Urusan Pemerintahan Daerah</i>	213.944.800,00	212.944.800,00	(647.200,00)	(647.200,00)	99,70	
0.00.0-00.0-00.0-00.00.01.2.07.06	<b>Pengadaan Peralatan dan Mesin Lainnya</b>	29.742.000,00	29.637.000,00	(105.000,00)	(105.000,00)	99,65	
0.00.0-00.0-00.0-00.00.01.2.07.06.5.1	BELANJA OPERASI	29.742.000,00	29.637.000,00	(105.000,00)	(105.000,00)	99,65	
0.00.0-00.0-00.0-00.00.01.2.07.06.5.1.2	- Belanja Barang dan Jasa	29.742.000,00	29.637.000,00	(105.000,00)	(105.000,00)	99,65	
0.00.0-00.0-00.0-00.00.01.2.07.11	<b>Pengadaan Sarana dan Prasarana Pendukung Gedung Kantor atau Bangunan Lainnya</b>	6.250.800,00	6.250.800,00	0,00	0,00	100,00	
0.00.0-00.0-00.0-00.00.01.2.07.11.5.1	BELANJA OPERASI	6.250.800,00	6.250.800,00	0,00	0,00	100,00	
0.00.0-00.0-00.0-00.00.01.2.07.11.5.1.2	- Belanja Barang dan Jasa	6.250.800,00	6.250.800,00	0,00	0,00	100,00	
0.00.0-00.0-00.0-00.00.01.2.07.06	<b>Pengadaan Peralatan dan Mesin Lainnya</b>	113.010.600,00	113.006.000,00	(4.600,00)	(4.600,00)	100,00	
0.00.0-00.0-00.0-00.00.01.2.07.06.5.2	BELANJA MODAL	113.010.600,00	113.006.000,00	(4.600,00)	(4.600,00)	100,00	
0.00.0-00.0-00.0-00.00.01.2.07.06.5.2.2	- Belanja Modal Peralatan dan Mesin	113.010.600,00	113.006.000,00	(4.600,00)	(4.600,00)	100,00	
0.00.0-00.0-00.0-00.00.01.2.07.11	<b>Pengadaan Sarana dan Prasarana Pendukung Gedung Kantor atau Bangunan Lainnya</b>	64.588.600,00	64.051.000,00	(537.600,00)	(537.600,00)	99,17	
0.00.0-00.0-00.0-00.00.01.2.07.11.5.2	BELANJA MODAL	64.588.600,00	64.051.000,00	(537.600,00)	(537.600,00)	99,17	
0.00.0-00.0-00.0-00.00.01.2.07.11.5.2.2	- Belanja Modal Peralatan dan Mesin	64.588.600,00	64.051.000,00	(537.600,00)	(537.600,00)	99,17	
0.00.0-00.0-00.0-00.00.01.2.08	<i>Penyediaan Jasa Penunjang Urusan Pemerintahan Daerah</i>	6.354.480.150,00	5.572.032.282,00	(782.447.868,00)	(782.447.868,00)	87,69	
0.00.0-00.0-00.0-00.00.01.2.08.04	<b>Penyediaan Jasa Pelayanan Umum Kantor</b>	4.882.438.700,00	4.355.547.378,00	(526.891.322,00)	(526.891.322,00)	89,21	
0.00.0-00.0-00.0-00.00.01.2.08.04.5.1	BELANJA OPERASI	4.882.438.700,00	4.355.547.378,00	(526.891.322,00)	(526.891.322,00)	89,21	
0.00.0-00.0-00.0-00.00.01.2.08.04.5.1.1	- Belanja Pegawai	1.737.390.000,00	1.355.250.000,00	(382.140.000,00)	(382.140.000,00)	78,00	
0.00.0-00.0-00.0-00.00.01.2.08.04.5.1.2	- Belanja Barang dan Jasa	3.145.048.700,00	3.000.297.378,00	(144.751.322,00)	(144.751.322,00)	95,40	
0.00.0-00.0-00.0-00.00.01.2.08.01	<b>Penyediaan Jasa Surat Menyurat</b>	100.000,00	100.000,00	0,00	0,00	100,00	
0.00.0-00.0-00.0-00.00.01.2.08.01.5.1	BELANJA OPERASI	100.000,00	100.000,00	0,00	0,00	100,00	
0.00.0-00.0-00.0-00.00.01.2.08.01.5.1.2	- Belanja Barang dan Jasa	100.000,00	100.000,00	0,00	0,00	100,00	

KODE REKENING	URAIAN	JUMLAH (Rp)			BERTAMBAH / (BERKURANG)		DASAR HUKUM
		ANGGARAN SETELAH PERUBAHAN	REALISASI	(Rp)	(%)		
1	2	3	4	5 = 4 - 3	6	7	
0.00.0-00.0-00.0-00.00.01.2.08.02	<b>Penyediaan Jasa Komunikasi, Sumber Daya Air dan Listrik</b>	1.471.941.450,00	1.216.384.904,00	(255.556.546,00)	82,64		
0.00.0-00.0-00.0-00.00.01.2.08.02.5.1	BELANJA OPERASI	1.471.941.450,00	1.216.384.904,00	(255.556.546,00)	82,64		
0.00.0-00.0-00.0-00.00.01.2.08.02.5.1.2	- Belanja Barang dan Jasa	1.471.941.450,00	1.216.384.904,00	(255.556.546,00)	82,64		
0.00.0-00.0-00.0-00.00.01.2.09	<i>Pemeliharaan Barang Milik Daerah Penunjang Urusan Pemerintahan Daerah</i>	1.182.904.400,00	1.086.320.574,00	(96.583.826,00)	91,84		
0.00.0-00.0-00.0-00.00.01.2.09.02	<b>Penyediaan Jasa Pemeliharaan, Biaya Pemeliharaan, Pajak dan Perizinan Kendaraan Dinas Operasional atau Lapangan</b>	534.440.800,00	446.362.998,00	(88.077.802,00)	83,52		
0.00.0-00.0-00.0-00.00.01.2.09.02.5.1	BELANJA OPERASI	534.440.800,00	446.362.998,00	(88.077.802,00)	83,52		
0.00.0-00.0-00.0-00.00.01.2.09.02.5.1.2	- Belanja Barang dan Jasa	534.440.800,00	446.362.998,00	(88.077.802,00)	83,52		
0.00.0-00.0-00.0-00.00.01.2.09.06	<b>Pemeliharaan Peralatan dan Mesin Lainnya</b>	233.727.400,00	229.932.400,00	(3.795.000,00)	98,38		
0.00.0-00.0-00.0-00.00.01.2.09.06.5.1	BELANJA OPERASI	233.727.400,00	229.932.400,00	(3.795.000,00)	98,38		
0.00.0-00.0-00.0-00.00.01.2.09.06.5.1.2	- Belanja Barang dan Jasa	233.727.400,00	229.932.400,00	(3.795.000,00)	98,38		
0.00.0-00.0-00.0-00.00.01.2.09.09	<b>Pemeliharaan/Rehabilitasi Gedung Kantor dan Bangunan Lainnya</b>	347.964.000,00	347.380.976,00	(583.024,00)	99,83		
0.00.0-00.0-00.0-00.00.01.2.09.09.5.1	BELANJA OPERASI	347.964.000,00	347.380.976,00	(583.024,00)	99,83		
0.00.0-00.0-00.0-00.00.01.2.09.09.5.1.2	- Belanja Barang dan Jasa	347.964.000,00	347.380.976,00	(583.024,00)	99,83		
0.00.0-00.0-00.0-00.00.01.2.09.05	<b>Pemeliharaan Mebel</b>	36.500.000,00	36.500.000,00	0,00	100,00		
0.00.0-00.0-00.0-00.00.01.2.09.05.1	BELANJA OPERASI	36.500.000,00	36.500.000,00	0,00	100,00		
0.00.0-00.0-00.0-00.00.01.2.09.05.1.2	- Belanja Barang dan Jasa	36.500.000,00	36.500.000,00	0,00	100,00		
0.00.0-00.0-00.0-00.00.01.2.09.11	<b>Pemeliharaan/Rehabilitasi Sarana dan Prasarana Pendukung Gedung Kantor atau Bangunan Lainnya</b>	24.152.200,00	21.067.200,00	(3.085.000,00)	87,23		
0.00.0-00.0-00.0-00.00.01.2.09.11.5.1	BELANJA OPERASI	24.152.200,00	21.067.200,00	(3.085.000,00)	87,23		
0.00.0-00.0-00.0-00.00.01.2.09.11.5.1.2	- Belanja Barang dan Jasa	24.152.200,00	21.067.200,00	(3.085.000,00)	87,23		
0.00.0-00.0-00.0-00.00.01.2.09.06	<b>Pemeliharaan Peralatan dan Mesin Lainnya</b>	6.120.000,00	5.077.000,00	(1.043.000,00)	82,96		
0.00.0-00.0-00.0-00.00.01.2.09.06.5.2	BELANJA MODAL	6.120.000,00	5.077.000,00	(1.043.000,00)	82,96		
0.00.0-00.0-00.0-00.00.01.2.09.06.5.2.2	- Belanja Modal Peralatan dan Mesin	6.120.000,00	5.077.000,00	(1.043.000,00)	82,96		
0.00.0-00.0-00.0-00.00.02	<b>Program Pengelolaan Pendidikan</b>	296.352.904.943,00	107.635.328.132,00	(188.717.576.811,00)	36,32		
0.00.0-00.0-00.0-00.00.02.2.01	<i>Pengelolaan Pendidikan Sekolah Dasar</i>	174.130.303.400,00	45.210.789.628,00	(128.919.513.772,00)	25,96		

KODE REKENING	URAIAN	JUMLAH (Rp)			BERTAMBAH / (BERKURANG)		DASAR HUKUM	
		ANGGARAN SETELAH PERUBAHAN	REALISASI	3	4	5 = 4 - 3		6
1	2						7	
0.00 . 0-00.0-00.0-00.00 . 02 . 2.01 . 06	<b>Pembangunan Sarana, Prasarana dan Utilitas Sekolah</b>	118.465.000,00	86.250.000,00			(32.215.000,00)	72,81	
0.00 . 0-00.0-00.0-00.00 . 02 . 2.01 . 06 . 5 . 1	BELANJA OPERASI	118.465.000,00	86.250.000,00			(32.215.000,00)	72,81	
0.00 . 0-00.0-00.0-00.00 . 02 . 2.01 . 06 . 5 . 1 . 1	- Belanja Pegawai	118.465.000,00	86.250.000,00			(32.215.000,00)	72,81	
0.00 . 0-00.0-00.0-00.00 . 02 . 2.01 . 16	<b>Pengadaan Perlengkapan Sekolah</b>	1.350.000,00	0,00			(1.350.000,00)	0,00	
0.00 . 0-00.0-00.0-00.00 . 02 . 2.01 . 16 . 5 . 1	BELANJA OPERASI	1.350.000,00	0,00			(1.350.000,00)	0,00	
0.00 . 0-00.0-00.0-00.00 . 02 . 2.01 . 16 . 5 . 1 . 1	- Belanja Pegawai	1.350.000,00	0,00			(1.350.000,00)	0,00	
0.00 . 0-00.0-00.0-00.00 . 02 . 2.01 . 24	<b>Penyiapan dan Tindak Lanjut Evaluasi Satuan Pendidikan Dasar</b>	7.350.000,00	7.350.000,00			0,00	100,00	
0.00 . 0-00.0-00.0-00.00 . 02 . 2.01 . 24 . 5 . 1	BELANJA OPERASI	7.350.000,00	7.350.000,00			0,00	100,00	
0.00 . 0-00.0-00.0-00.00 . 02 . 2.01 . 24 . 5 . 1 . 1	- Belanja Pegawai	7.350.000,00	7.350.000,00			0,00	100,00	
0.00 . 0-00.0-00.0-00.00 . 02 . 2.01 . 28	<b>Pembinaan Kelembagaan dan Manajemen Sekolah</b>	0,00	0,00			0,00	0,00	
0.00 . 0-00.0-00.0-00.00 . 02 . 2.01 . 28 . 5 . 1	BELANJA OPERASI	0,00	0,00			0,00	0,00	
0.00 . 0-00.0-00.0-00.00 . 02 . 2.01 . 28 . 5 . 1 . 1	- Belanja Pegawai	0,00	0,00			0,00	0,00	
0.00 . 0-00.0-00.0-00.00 . 02 . 2.01 . 06	<b>Pembangunan Sarana, Prasarana dan Utilitas Sekolah</b>	712.437.500,00	665.991.500,00			(46.446.000,00)	93,48	
0.00 . 0-00.0-00.0-00.00 . 02 . 2.01 . 06 . 5 . 1	BELANJA OPERASI	712.437.500,00	665.991.500,00			(46.446.000,00)	93,48	
0.00 . 0-00.0-00.0-00.00 . 02 . 2.01 . 06 . 5 . 1 . 2	- Belanja Barang dan Jasa	712.437.500,00	665.991.500,00			(46.446.000,00)	93,48	
0.00 . 0-00.0-00.0-00.00 . 02 . 2.01 . 28	<b>Pembinaan Kelembagaan dan Manajemen Sekolah</b>	106.179.595.687,00	213.373.250,00			(105.966.222.437,00)	0,20	
0.00 . 0-00.0-00.0-00.00 . 02 . 2.01 . 28 . 5 . 1	BELANJA OPERASI	106.179.595.687,00	213.373.250,00			(105.966.222.437,00)	0,20	
0.00 . 0-00.0-00.0-00.00 . 02 . 2.01 . 28 . 5 . 1 . 2	- Belanja Barang dan Jasa	106.179.595.687,00	213.373.250,00			(105.966.222.437,00)	0,20	
0.00 . 0-00.0-00.0-00.00 . 02 . 2.01 . 24	<b>Penyiapan dan Tindak Lanjut Evaluasi Satuan Pendidikan Dasar</b>	259.649.900,00	181.447.900,00			(78.202.000,00)	69,88	
0.00 . 0-00.0-00.0-00.00 . 02 . 2.01 . 24 . 5 . 1	BELANJA OPERASI	259.649.900,00	181.447.900,00			(78.202.000,00)	69,88	
0.00 . 0-00.0-00.0-00.00 . 02 . 2.01 . 24 . 5 . 1 . 2	- Belanja Barang dan Jasa	259.649.900,00	181.447.900,00			(78.202.000,00)	69,88	
0.00 . 0-00.0-00.0-00.00 . 02 . 2.01 . 23	<b>Penyelenggaraan Proses Belajar dan Ujian bagi Peserta Didik</b>	409.099.500,00	295.439.500,00			(113.660.000,00)	72,22	
0.00 . 0-00.0-00.0-00.00 . 02 . 2.01 . 23 . 5 . 1	BELANJA OPERASI	409.099.500,00	295.439.500,00			(113.660.000,00)	72,22	
0.00 . 0-00.0-00.0-00.00 . 02 . 2.01 . 23 . 5 . 1 . 2	- Belanja Barang dan Jasa	409.099.500,00	295.439.500,00			(113.660.000,00)	72,22	
0.00 . 0-00.0-00.0-00.00 . 02 . 2.01 . 18	<b>Pemeliharaan Rutin Bangunan Gedung dan Ruang</b>	29.147.400,00	29.147.400,00			0,00	100,00	



KODE REKENING	URAIAN	JUMLAH (Rp)			BERTAMBAH / (BERKURANG)		DASAR HUKUM
		ANGGARAN SETELAH PERUBAHAN	REALISASI	4	(Rp)	(%)	
1	2						7
0.00.0-00.0-00.0-00.00.02.2.01.18.5.1	BELANJA OPERASI	29.147.400,00	29.147.400,00	29.147.400,00	0,00	100,00	
0.00.0-00.0-00.0-00.00.02.2.01.18.5.1.2	- Belanja Barang dan Jasa	29.147.400,00	29.147.400,00	29.147.400,00	0,00	100,00	
0.00.0-00.0-00.0-00.00.02.2.01.21	<b>Penyediaan Biaya Personil Peserta Didik Sekolah Dasar</b>	8.505.639.800,00	8.471.699.800,00	8.471.699.800,00	(33.940.000,00)	99,60	
0.00.0-00.0-00.0-00.00.02.2.01.21.5.1	BELANJA OPERASI	8.505.639.800,00	8.471.699.800,00	8.471.699.800,00	(33.940.000,00)	99,60	
0.00.0-00.0-00.0-00.00.02.2.01.21.5.1.2	- Belanja Barang dan Jasa	8.505.639.800,00	8.471.699.800,00	8.471.699.800,00	(33.940.000,00)	99,60	
0.00.0-00.0-00.0-00.00.02.2.01.16	<b>Pengadaan Perlengkapan Sekolah</b>	21.935.200,00	9.250.000,00	9.250.000,00	(12.685.200,00)	42,17	
0.00.0-00.0-00.0-00.00.02.2.01.16.5.1	BELANJA OPERASI	21.935.200,00	9.250.000,00	9.250.000,00	(12.685.200,00)	42,17	
0.00.0-00.0-00.0-00.00.02.2.01.16.5.1.2	- Belanja Barang dan Jasa	21.935.200,00	9.250.000,00	9.250.000,00	(12.685.200,00)	42,17	
0.00.0-00.0-00.0-00.00.02.2.01.14	<b>Pengadaan Mebel Sekolah</b>	60.534.000,00	57.247.200,00	57.247.200,00	(3.286.800,00)	94,57	
0.00.0-00.0-00.0-00.00.02.2.01.14.5.1	BELANJA OPERASI	60.534.000,00	57.247.200,00	57.247.200,00	(3.286.800,00)	94,57	
0.00.0-00.0-00.0-00.00.02.2.01.14.5.1.5	- Belanja Hibah	60.534.000,00	57.247.200,00	57.247.200,00	(3.286.800,00)	94,57	
0.00.0-00.0-00.0-00.00.02.2.01.01	<b>Pembangunan Unit Sekolah Baru (USB)</b>	649.320.000,00	589.715.728,00	589.715.728,00	(59.604.272,00)	90,82	
0.00.0-00.0-00.0-00.00.02.2.01.01.5.2	BELANJA MODAL	649.320.000,00	589.715.728,00	589.715.728,00	(59.604.272,00)	90,82	
0.00.0-00.0-00.0-00.00.02.2.01.01.5.2.1	- Belanja Modal Tanah	649.320.000,00	589.715.728,00	589.715.728,00	(59.604.272,00)	90,82	
0.00.0-00.0-00.0-00.00.02.2.01.14	<b>Pengadaan Mebel Sekolah</b>	2.706.861.000,00	2.034.847.300,00	2.034.847.300,00	(672.013.700,00)	75,17	
0.00.0-00.0-00.0-00.00.02.2.01.14.5.2	BELANJA MODAL	2.706.861.000,00	2.034.847.300,00	2.034.847.300,00	(672.013.700,00)	75,17	
0.00.0-00.0-00.0-00.00.02.2.01.14.5.2.2	- Belanja Modal Peralatan dan Mesin	2.706.861.000,00	2.034.847.300,00	2.034.847.300,00	(672.013.700,00)	75,17	
0.00.0-00.0-00.0-00.00.02.2.01.16	<b>Pengadaan Perlengkapan Sekolah</b>	85.964.400,00	0,00	0,00	(85.964.400,00)	0,00	
0.00.0-00.0-00.0-00.00.02.2.01.16.5.2	BELANJA MODAL	85.964.400,00	0,00	0,00	(85.964.400,00)	0,00	
0.00.0-00.0-00.0-00.00.02.2.01.16.5.2.2	- Belanja Modal Peralatan dan Mesin	85.964.400,00	0,00	0,00	(85.964.400,00)	0,00	
0.00.0-00.0-00.0-00.00.02.2.01.22	<b>Pengadaan Alat Praktik dan Peraga Siswa</b>	10.798.900.000,00	10.657.624.000,00	10.657.624.000,00	(141.276.000,00)	98,69	
0.00.0-00.0-00.0-00.00.02.2.01.22.5.2	BELANJA MODAL	10.798.900.000,00	10.657.624.000,00	10.657.624.000,00	(141.276.000,00)	98,69	
0.00.0-00.0-00.0-00.00.02.2.01.22.5.2.2	- Belanja Modal Peralatan dan Mesin	10.798.900.000,00	10.657.624.000,00	10.657.624.000,00	(141.276.000,00)	98,69	
0.00.0-00.0-00.0-00.00.02.2.01.28	<b>Pembinaan Kelembagaan dan Manajemen Sekolah</b>	18.010.752.710,00	5.800.000,00	5.800.000,00	(18.004.952.710,00)	0,03	
0.00.0-00.0-00.0-00.00.02.2.01.28.5.2	BELANJA MODAL	18.010.752.710,00	5.800.000,00	5.800.000,00	(18.004.952.710,00)	0,03	
0.00.0-00.0-00.0-00.00.02.2.01.28.5.2.2	- Belanja Modal Peralatan dan Mesin	18.010.752.710,00	5.800.000,00	5.800.000,00	(18.004.952.710,00)	0,03	
0.00.0-00.0-00.0-00.00.02.2.01.02	<b>Penambahan Ruang Kelas Baru</b>	2.735.835.000,00	2.530.311.400,00	2.530.311.400,00	(205.523.600,00)	92,49	

KODE REKENING	URAIAN	JUMLAH (Rp)			BERTAMBAH / (BERKURANG)		DASAR HUKUM
		ANGGARAN SETELAH PERUBAHAN	REALISASI	(Rp)	(%)		
		3	4	5 = 4 - 3	6		
<b>1</b>	<b>2</b>						<b>7</b>
0.00.0-00.0-00.00.00.02.2.01.02.5.2	BELANJA MODAL	2.735.835.000,00	2.530.311.400,00	(205.523.600,00)	92,49		
0.00.0-00.0-00.00.00.02.2.01.02.5.2.3	- Belanja Modal Gedung dan Bangunan	2.735.835.000,00	2.530.311.400,00	(205.523.600,00)	92,49		
0.00.0-00.0-00.00.00.02.2.01.06	<b>Pembangunan Sarana, Prasarana dan Utilitas Sekolah</b>	5.220.260.000,00	5.174.468.500,00	(45.791.500,00)	99,12		
0.00.0-00.0-00.00.00.02.2.01.06.5.2	BELANJA MODAL	5.220.260.000,00	5.174.468.500,00	(45.791.500,00)	99,12		
0.00.0-00.0-00.00.00.02.2.01.06.5.2.3	- Belanja Modal Gedung dan Bangunan	5.220.260.000,00	5.174.468.500,00	(45.791.500,00)	99,12		
0.00.0-00.0-00.00.00.02.2.01.05	<b>Pembangunan Perpustakaan Sekolah</b>	4.313.950.000,00	3.964.105.000,00	(349.845.000,00)	91,89		
0.00.0-00.0-00.00.00.02.2.01.05.2	BELANJA MODAL	4.313.950.000,00	3.964.105.000,00	(349.845.000,00)	91,89		
0.00.0-00.0-00.00.00.02.2.01.05.2.3	- Belanja Modal Gedung dan Bangunan	4.313.950.000,00	3.964.105.000,00	(349.845.000,00)	91,89		
0.00.0-00.0-00.00.00.02.2.01.09	<b>Rehabilitasi Sedang/Berat Ruang Guru/Kepala Sekolah/TU</b>	297.600.000,00	294.190.000,00	(3.410.000,00)	98,85		
0.00.0-00.0-00.00.00.02.2.01.09.5.2	BELANJA MODAL	297.600.000,00	294.190.000,00	(3.410.000,00)	98,85		
0.00.0-00.0-00.00.00.02.2.01.09.5.2.3	- Belanja Modal Gedung dan Bangunan	297.600.000,00	294.190.000,00	(3.410.000,00)	98,85		
0.00.0-00.0-00.00.00.02.2.01.03	<b>Pembangunan Ruang Guru/Kepala Sekolah/TU</b>	788.707.500,00	779.589.400,00	(9.118.100,00)	98,84		
0.00.0-00.0-00.00.00.02.2.01.03.5.2	BELANJA MODAL	788.707.500,00	779.589.400,00	(9.118.100,00)	98,84		
0.00.0-00.0-00.00.00.02.2.01.03.5.2.3	- Belanja Modal Gedung dan Bangunan	788.707.500,00	779.589.400,00	(9.118.100,00)	98,84		
0.00.0-00.0-00.00.00.02.2.01.04	<b>Pembangunan Ruang Unit Kesehatan Sekolah</b>	1.235.000.000,00	1.159.918.300,00	(75.081.700,00)	93,92		
0.00.0-00.0-00.00.00.02.2.01.04.5.2	BELANJA MODAL	1.235.000.000,00	1.159.918.300,00	(75.081.700,00)	93,92		
0.00.0-00.0-00.00.00.02.2.01.04.5.2.3	- Belanja Modal Gedung dan Bangunan	1.235.000.000,00	1.159.918.300,00	(75.081.700,00)	93,92		
0.00.0-00.0-00.00.00.02.2.01.08	<b>Rehabilitasi Sedang/Berat Ruang Kelas</b>	5.887.315.000,00	5.848.069.000,00	(39.246.000,00)	99,33		
0.00.0-00.0-00.00.00.02.2.01.08.5.2	BELANJA MODAL	5.887.315.000,00	5.848.069.000,00	(39.246.000,00)	99,33		
0.00.0-00.0-00.00.00.02.2.01.08.5.2.3	- Belanja Modal Gedung dan Bangunan	5.887.315.000,00	5.848.069.000,00	(39.246.000,00)	99,33		
0.00.0-00.0-00.00.00.02.2.01.12	<b>Rehabilitasi Sedang/Berat Sarana, Prasarana dan Utilitas Sekolah</b>	1.120.690.000,00	1.028.348.700,00	(92.341.300,00)	91,76		
0.00.0-00.0-00.00.00.02.2.01.12.5.2	BELANJA MODAL	1.120.690.000,00	1.028.348.700,00	(92.341.300,00)	91,76		
0.00.0-00.0-00.00.00.02.2.01.12.5.2.3	- Belanja Modal Gedung dan Bangunan	1.120.690.000,00	1.028.348.700,00	(92.341.300,00)	91,76		
0.00.0-00.0-00.00.00.02.2.01.31	<b>Pembangunan Laboratorium Sekolah Dasar</b>	1.225.000.000,00	850.664.700,00	(374.335.300,00)	69,44		
0.00.0-00.0-00.00.00.02.2.01.31.5.2	BELANJA MODAL	1.225.000.000,00	850.664.700,00	(374.335.300,00)	69,44		
0.00.0-00.0-00.00.00.02.2.01.31.5.2.3	- Belanja Modal Gedung dan Bangunan	1.225.000.000,00	850.664.700,00	(374.335.300,00)	69,44		
0.00.0-00.0-00.00.00.02.2.01.16	<b>Pengadaan Perlengkapan Sekolah</b>	281.450.000,00	275.941.050,00	(5.508.950,00)	98,04		

KODE REKENING	URAIAN	JUMLAH (Rp)			BERTAMBAH / (BERKURANG)		DASAR HUKUM
		ANGGARAN SETELAH PERUBAHAN	REALISASI	(Rp)	(%)		
		3	4	5 = 4 - 3	6		
<b>1</b>	<b>2</b>						<b>7</b>
0.00.0-00.0-00.00.00.02.2.01.16.5.2	BELANJA MODAL	281.450.000,00	275.941.050,00	(5.508.950,00)	98,04		
0.00.0-00.0-00.00.00.02.2.01.16.5.2.5	- Belanja Modal Aset Tetap Lainnya	281.450.000,00	275.941.050,00	(5.508.950,00)	98,04		
0.00.0-00.0-00.0-00.00.02.2.01.28	<b>Pembinaan Kelembagaan dan Manajemen Sekolah</b>	2.467.493.803,00	0,00	(2.467.493.803,00)	0,00		
0.00.0-00.0-00.0-00.00.02.2.01.28.5.2	BELANJA MODAL	2.467.493.803,00	0,00	(2.467.493.803,00)	0,00		
0.00.0-00.0-00.0-00.00.02.2.01.28.5.2.5	- Belanja Modal Aset Tetap Lainnya	2.467.493.803,00	0,00	(2.467.493.803,00)	0,00		
0.00.0-00.0-00.0-00.00.02.2.02	<i>Pengelolaan Pendidikan Sekolah Menengah Pertama</i>	89.005.436.343,00	32.077.664.110,00	(56.927.772.233,00)	36,04		
0.00.0-00.0-00.0-00.00.02.2.02.24	<b>Rehabilitasi Sedang/Berat Sarana, Prasarana dan Utilitas Sekolah</b>	103.980.000,00	83.300.000,00	(20.680.000,00)	80,11		
0.00.0-00.0-00.0-00.00.02.2.02.24.5.1	BELANJA OPERASI	103.980.000,00	83.300.000,00	(20.680.000,00)	80,11		
0.00.0-00.0-00.0-00.00.02.2.02.24.5.1.1	- Belanja Pegawai	103.980.000,00	83.300.000,00	(20.680.000,00)	80,11		
0.00.0-00.0-00.0-00.00.02.2.02.41	<b>Pembinaan Kelembagaan dan Manajemen Sekolah</b>	44.271.116.971,00	378.357.250,00	(43.892.759.721,00)	0,85		
0.00.0-00.0-00.0-00.00.02.2.02.41.5.1	BELANJA OPERASI	44.271.116.971,00	378.357.250,00	(43.892.759.721,00)	0,85		
0.00.0-00.0-00.0-00.00.02.2.02.41.5.1.1	- Belanja Pegawai	0,00	0,00	0,00	0,00		
0.00.0-00.0-00.0-00.00.02.2.02.41.5.1.2	- Belanja Barang dan Jasa	44.271.116.971,00	378.357.250,00	(43.892.759.721,00)	0,85		
0.00.0-00.0-00.0-00.00.02.2.02.24	<b>Rehabilitasi Sedang/Berat Sarana, Prasarana dan Utilitas Sekolah</b>	702.219.200,00	659.103.760,00	(43.115.440,00)	93,86		
0.00.0-00.0-00.0-00.00.02.2.02.24.5.1	BELANJA OPERASI	702.219.200,00	659.103.760,00	(43.115.440,00)	93,86		
0.00.0-00.0-00.0-00.00.02.2.02.24.5.1.2	- Belanja Barang dan Jasa	702.219.200,00	659.103.760,00	(43.115.440,00)	93,86		
0.00.0-00.0-00.0-00.00.02.2.02.29	<b>Pemeliharaan Rutin Bangunan Gedung dan Ruangan</b>	4.706.500,00	4.706.500,00	0,00	100,00		
0.00.0-00.0-00.0-00.00.02.2.02.29.5.1	BELANJA OPERASI	4.706.500,00	4.706.500,00	0,00	100,00		
0.00.0-00.0-00.0-00.00.02.2.02.29.5.1.2	- Belanja Barang dan Jasa	4.706.500,00	4.706.500,00	0,00	100,00		
0.00.0-00.0-00.0-00.00.02.2.02.32	<b>Penyediaan Biaya Personil Peserta Didik Sekolah Menengah Pertama</b>	3.592.079.900,00	3.568.909.900,00	(23.170.000,00)	99,35		
0.00.0-00.0-00.0-00.00.02.2.02.32.5.1	BELANJA OPERASI	3.592.079.900,00	3.568.909.900,00	(23.170.000,00)	99,35		
0.00.0-00.0-00.0-00.00.02.2.02.32.5.1.2	- Belanja Barang dan Jasa	3.592.079.900,00	3.568.909.900,00	(23.170.000,00)	99,35		
0.00.0-00.0-00.0-00.00.02.2.02.35	<b>Pengadaan Alat Praktik dan Peraga Siswa</b>	352.005.000,00	281.625.000,00	(70.380.000,00)	80,01		
0.00.0-00.0-00.0-00.00.02.2.02.35.5.1	BELANJA OPERASI	352.005.000,00	281.625.000,00	(70.380.000,00)	80,01		
0.00.0-00.0-00.0-00.00.02.2.02.35.5.1.2	- Belanja Barang dan Jasa	352.005.000,00	281.625.000,00	(70.380.000,00)	80,01		
0.00.0-00.0-00.0-00.00.02.2.02.37	<b>Penyiapan dan Tindak Lanjut Evaluasi Satuan Pendidikan Sekolah Menengah Pertama</b>	22.453.950,00	21.553.950,00	(900.000,00)	95,99		

KODE REKENING	URAIAN	JUMLAH (Rp)			BERTAMBAH / (BERKURANG)		DASAR HUKUM	
		ANGGARAN SETELAH PERUBAHAN	REALISASI	4	(Rp)	5 = 4 - 3		6
<b>1</b>	<b>2</b>						<b>7</b>	
0.00 . 0-00.0-00.0-00.00 . 02 . 2.02 . 37 . 5 . 1	BELANJA OPERASI	22.453.950,00	21.553.950,00		(900.000,00)		95,99	
0.00 . 0-00.0-00.0-00.00 . 02 . 2.02 . 37 . 5 . 1 . 2	- Belanja Barang dan Jasa	22.453.950,00	21.553.950,00		(900.000,00)		95,99	
0.00 . 0-00.0-00.0-00.00 . 02 . 2.02 . 38	<b>Pembinaan Minat, Bakat dan Kreativitas Siswa</b>	4.055.800,00	4.055.800,00		0,00		100,00	
0.00 . 0-00.0-00.0-00.00 . 02 . 2.02 . 38 . 5 . 1	BELANJA OPERASI	4.055.800,00	4.055.800,00		0,00		100,00	
0.00 . 0-00.0-00.0-00.00 . 02 . 2.02 . 38 . 5 . 1 . 2	- Belanja Barang dan Jasa	4.055.800,00	4.055.800,00		0,00		100,00	
0.00 . 0-00.0-00.0-00.00 . 02 . 2.02 . 36	<b>Penyelenggaraan Proses Belajar dan Ujian bagi Peserta Didik</b>	626.530.000,00	589.439.200,00		(37.090.800,00)		94,08	
0.00 . 0-00.0-00.0-00.00 . 02 . 2.02 . 36 . 5 . 1	BELANJA OPERASI	626.530.000,00	589.439.200,00		(37.090.800,00)		94,08	
0.00 . 0-00.0-00.0-00.00 . 02 . 2.02 . 36 . 5 . 1 . 2	- Belanja Barang dan Jasa	626.530.000,00	589.439.200,00		(37.090.800,00)		94,08	
0.00 . 0-00.0-00.0-00.00 . 02 . 2.02 . 35	<b>Pengadaan Alat Praktik dan Peraga Siswa</b>	1.017.360.000,00	958.080.000,00		(59.280.000,00)		94,17	
0.00 . 0-00.0-00.0-00.00 . 02 . 2.02 . 35 . 5 . 1	BELANJA OPERASI	1.017.360.000,00	958.080.000,00		(59.280.000,00)		94,17	
0.00 . 0-00.0-00.0-00.00 . 02 . 2.02 . 35 . 5 . 1 . 5	- Belanja Hibah	1.017.360.000,00	958.080.000,00		(59.280.000,00)		94,17	
0.00 . 0-00.0-00.0-00.00 . 02 . 2.02 . 24	<b>Rehabilitasi Sedang/Berat Sarana, Prasarana dan Utilitas Sekolah</b>	691.624.800,00	633.787.500,00		(57.837.300,00)		91,64	
0.00 . 0-00.0-00.0-00.00 . 02 . 2.02 . 24 . 5 . 1	BELANJA OPERASI	691.624.800,00	633.787.500,00		(57.837.300,00)		91,64	
0.00 . 0-00.0-00.0-00.00 . 02 . 2.02 . 24 . 5 . 1 . 5	- Belanja Hibah	691.624.800,00	633.787.500,00		(57.837.300,00)		91,64	
0.00 . 0-00.0-00.0-00.00 . 02 . 2.02 . 14	<b>Rehabilitasi Sedang/Berat Ruang Kelas Sekolah</b>	1.800.000.000,00	1.342.831.500,00		(457.168.500,00)		74,60	
0.00 . 0-00.0-00.0-00.00 . 02 . 2.02 . 14 . 5 . 1	BELANJA OPERASI	1.800.000.000,00	1.342.831.500,00		(457.168.500,00)		74,60	
0.00 . 0-00.0-00.0-00.00 . 02 . 2.02 . 14 . 5 . 1 . 5	- Belanja Hibah	1.800.000.000,00	1.342.831.500,00		(457.168.500,00)		74,60	
0.00 . 0-00.0-00.0-00.00 . 02 . 2.02 . 15	<b>Rehabilitasi Sedang/Berat Ruang Guru Sekolah</b>	83.000.000,00	82.661.000,00		(339.000,00)		99,59	
0.00 . 0-00.0-00.0-00.00 . 02 . 2.02 . 15 . 5 . 1	BELANJA OPERASI	83.000.000,00	82.661.000,00		(339.000,00)		99,59	
0.00 . 0-00.0-00.0-00.00 . 02 . 2.02 . 15 . 5 . 1 . 5	- Belanja Hibah	83.000.000,00	82.661.000,00		(339.000,00)		99,59	
0.00 . 0-00.0-00.0-00.00 . 02 . 2.02 . 35	<b>Pengadaan Alat Praktik dan Peraga Siswa</b>	6.993.150.000,00	6.899.740.000,00		(93.410.000,00)		98,66	
0.00 . 0-00.0-00.0-00.00 . 02 . 2.02 . 35 . 5 . 2	BELANJA MODAL	6.993.150.000,00	6.899.740.000,00		(93.410.000,00)		98,66	
0.00 . 0-00.0-00.0-00.00 . 02 . 2.02 . 35 . 5 . 2 . 2	- Belanja Modal Peralatan dan Mesin	6.993.150.000,00	6.899.740.000,00		(93.410.000,00)		98,66	
0.00 . 0-00.0-00.0-00.00 . 02 . 2.02 . 25	<b>Pengadaan Mebel Sekolah</b>	748.320.000,00	550.795.400,00		(197.524.600,00)		73,60	
0.00 . 0-00.0-00.0-00.00 . 02 . 2.02 . 25 . 5 . 2	BELANJA MODAL	748.320.000,00	550.795.400,00		(197.524.600,00)		73,60	
0.00 . 0-00.0-00.0-00.00 . 02 . 2.02 . 25 . 5 . 2 . 2	- Belanja Modal Peralatan dan Mesin	748.320.000,00	550.795.400,00		(197.524.600,00)		73,60	
0.00 . 0-00.0-00.0-00.00 . 02 . 2.02 . 41	<b>Pembinaan Kelembagaan dan Manajemen Sekolah</b>	6.894.962.822,00	4.700.000,00		(6.890.262.822,00)		0,07	

KODE REKENING	URAIAN	JUMLAH (Rp)			BERTAMBAH / (BERKURANG)		DASAR HUKUM
		ANGGARAN SETELAH PERUBAHAN	REALISASI	5 = 4 - 3	(Rp)	6	
1	2	3	4	5 = 4 - 3	6	7	
0.00.0-00.0-00.00.00.02.2.02.41.5.2	BELANJA MODAL	6.894.962.822,00	4.700.000,00	(6.890.262.822,00)	0,07		
0.00.0-00.0-00.00.00.02.2.02.41.5.2.2	- Belanja Modal Peralatan dan Mesin	6.894.962.822,00	4.700.000,00	(6.890.262.822,00)	0,07		
0.00.0-00.0-00.00.00.02.2.02.24	<b>Rehabilitasi Sedang/Berat Sarana, Prasarana dan Utilitas Sekolah</b>	3.366.985.000,00	2.899.221.250,00	(467.763.750,00)	86,11		
0.00.0-00.0-00.00.00.02.2.02.24.5.2	BELANJA MODAL	3.366.985.000,00	2.899.221.250,00	(467.763.750,00)	86,11		
0.00.0-00.0-00.00.00.02.2.02.24.5.2.3	- Belanja Modal Gedung dan Bangunan	3.366.985.000,00	2.899.221.250,00	(467.763.750,00)	86,11		
0.00.0-00.0-00.00.00.02.2.02.15	<b>Rehabilitasi Sedang/Berat Ruang Guru Sekolah</b>	438.265.000,00	391.946.700,00	(46.318.300,00)	89,43		
0.00.0-00.0-00.00.00.02.2.02.15.5.2	BELANJA MODAL	438.265.000,00	391.946.700,00	(46.318.300,00)	89,43		
0.00.0-00.0-00.00.00.02.2.02.15.5.2.3	- Belanja Modal Gedung dan Bangunan	438.265.000,00	391.946.700,00	(46.318.300,00)	89,43		
0.00.0-00.0-00.00.00.02.2.02.12	<b>Pembangunan Sarana, Prasarana dan Utilitas Sekolah</b>	2.016.720.000,00	2.000.025.800,00	(16.694.200,00)	99,17		
0.00.0-00.0-00.00.00.02.2.02.12.5.2	BELANJA MODAL	2.016.720.000,00	2.000.025.800,00	(16.694.200,00)	99,17		
0.00.0-00.0-00.00.00.02.2.02.12.5.2.3	- Belanja Modal Gedung dan Bangunan	2.016.720.000,00	2.000.025.800,00	(16.694.200,00)	99,17		
0.00.0-00.0-00.00.00.02.2.02.14	<b>Rehabilitasi Sedang/Berat Ruang Kelas Sekolah</b>	9.522.244.000,00	8.453.796.900,00	(1.068.447.100,00)	88,78		
0.00.0-00.0-00.00.00.02.2.02.14.5.2	BELANJA MODAL	9.522.244.000,00	8.453.796.900,00	(1.068.447.100,00)	88,78		
0.00.0-00.0-00.00.00.02.2.02.14.5.2.3	- Belanja Modal Gedung dan Bangunan	9.522.244.000,00	8.453.796.900,00	(1.068.447.100,00)	88,78		
0.00.0-00.0-00.00.00.02.2.02.05	<b>Pembangunan Perpustakaan Sekolah</b>	489.380.000,00	487.555.000,00	(1.825.000,00)	99,63		
0.00.0-00.0-00.00.00.02.2.02.05.5.2	BELANJA MODAL	489.380.000,00	487.555.000,00	(1.825.000,00)	99,63		
0.00.0-00.0-00.00.00.02.2.02.05.5.2.3	- Belanja Modal Gedung dan Bangunan	489.380.000,00	487.555.000,00	(1.825.000,00)	99,63		
0.00.0-00.0-00.00.00.02.2.02.06	<b>Pembangunan Laboratorium</b>	747.395.000,00	743.627.000,00	(3.768.000,00)	99,50		
0.00.0-00.0-00.00.00.02.2.02.06.5.2	BELANJA MODAL	747.395.000,00	743.627.000,00	(3.768.000,00)	99,50		
0.00.0-00.0-00.00.00.02.2.02.06.5.2.3	- Belanja Modal Gedung dan Bangunan	747.395.000,00	743.627.000,00	(3.768.000,00)	99,50		
0.00.0-00.0-00.00.00.02.2.02.02	<b>Penambahan Ruang Kelas Baru</b>	1.051.955.000,00	948.795.000,00	(103.160.000,00)	90,19		
0.00.0-00.0-00.00.00.02.2.02.02.5.2	BELANJA MODAL	1.051.955.000,00	948.795.000,00	(103.160.000,00)	90,19		
0.00.0-00.0-00.00.00.02.2.02.02.5.2.3	- Belanja Modal Gedung dan Bangunan	1.051.955.000,00	948.795.000,00	(103.160.000,00)	90,19		
0.00.0-00.0-00.00.00.02.2.02.27	<b>Pengadaan Perlengkapan Sekolah</b>	91.450.000,00	89.049.700,00	(2.400.300,00)	97,38		
0.00.0-00.0-00.00.00.02.2.02.27.5.2	BELANJA MODAL	91.450.000,00	89.049.700,00	(2.400.300,00)	97,38		
0.00.0-00.0-00.00.00.02.2.02.27.5.2.5	- Belanja Modal Aset Tetap Lainnya	91.450.000,00	89.049.700,00	(2.400.300,00)	97,38		
0.00.0-00.0-00.00.00.02.2.02.41	<b>Pembinaan Kelembagaan dan Manajemen Sekolah</b>	3.373.477.400,00	0,00	(3.373.477.400,00)	0,00		

KODE REKENING	URAIAN	JUMLAH (Rp)			BERTAMBAH / (BERKURANG)		DASAR HUKUM		
		ANGGARAN SETELAH PERUBAHAN	REALISASI	3	4	(Rp)		5 = 4 - 3	6
<b>1</b>	<b>2</b>	<b>3</b>	<b>4</b>	<b>5 = 4 - 3</b>	<b>6</b>	<b>7</b>			
0.00 . 0-00.0-00.0-00.00 . 02 . 2.02 . 41 . 5 . 2	BELANJA MODAL	3.373.477.400,00	0,00	(3.373.477.400,00)	0,00				
0.00 . 0-00.0-00.0-00.00 . 02 . 2.02 . 41 . 5 . 2 . 5	- Belanja Modal Aset Tetap Lainnya	3.373.477.400,00	0,00	(3.373.477.400,00)	0,00				
0.00 . 0-00.0-00.0-00.00 . 02 . 2.03	<i>Pengelolaan Pendidikan Anak Usia Dini (PAUD)</i>	28.174.800.200,00	25.818.065.570,00	(2.356.734.630,00)	91,64				
0.00 . 0-00.0-00.0-00.00 . 02 . 2.03 . 14	<b>Penyiapan dan Tindak Lanjut Evaluasi Satuan PAUD</b>	20.000.000,00	20.000.000,00	0,00	100,00				
0.00 . 0-00.0-00.0-00.00 . 02 . 2.03 . 14 . 5 . 1	BELANJA OPERASI	20.000.000,00	20.000.000,00	0,00	100,00				
0.00 . 0-00.0-00.0-00.00 . 02 . 2.03 . 14 . 5 . 1 . 2	- Belanja Barang dan Jasa	20.000.000,00	20.000.000,00	0,00	100,00				
0.00 . 0-00.0-00.0-00.00 . 02 . 2.03 . 16	<b>Pengembangan Karir Pendidik dan Tenaga Kependidikan pada Satuan Pendidikan PAUD</b>	1.904.999.700,00	1.904.999.700,00	0,00	100,00				
0.00 . 0-00.0-00.0-00.00 . 02 . 2.03 . 16 . 5 . 1	BELANJA OPERASI	1.904.999.700,00	1.904.999.700,00	0,00	100,00				
0.00 . 0-00.0-00.0-00.00 . 02 . 2.03 . 16 . 5 . 1 . 2	- Belanja Barang dan Jasa	1.904.999.700,00	1.904.999.700,00	0,00	100,00				
0.00 . 0-00.0-00.0-00.00 . 02 . 2.03 . 17	<b>Pembinaan Kelembagaan dan Manajemen PAUD</b>	306.750.250,00	299.379.550,00	(7.370.700,00)	97,60				
0.00 . 0-00.0-00.0-00.00 . 02 . 2.03 . 17 . 5 . 1	BELANJA OPERASI	306.750.250,00	299.379.550,00	(7.370.700,00)	97,60				
0.00 . 0-00.0-00.0-00.00 . 02 . 2.03 . 17 . 5 . 1 . 2	- Belanja Barang dan Jasa	306.750.250,00	299.379.550,00	(7.370.700,00)	97,60				
0.00 . 0-00.0-00.0-00.00 . 02 . 2.03 . 13	<b>Penyelenggaraan Proses Belajar PAUD</b>	23.010.103.850,00	20.798.509.970,00	(2.211.593.880,00)	90,39				
0.00 . 0-00.0-00.0-00.00 . 02 . 2.03 . 13 . 5 . 1	BELANJA OPERASI	23.010.103.850,00	20.798.509.970,00	(2.211.593.880,00)	90,39				
0.00 . 0-00.0-00.0-00.00 . 02 . 2.03 . 13 . 5 . 1 . 2	- Belanja Barang dan Jasa	396.103.850,00	333.109.970,00	(62.993.880,00)	84,10				
0.00 . 0-00.0-00.0-00.00 . 02 . 2.03 . 13 . 5 . 1 . 5	- Belanja Hibah	22.614.000.000,00	20.465.400.000,00	(2.148.600.000,00)	90,50				
0.00 . 0-00.0-00.0-00.00 . 02 . 2.03 . 07	<b>Pengadaan Mebel PAUD</b>	74.800.000,00	73.984.000,00	(816.000,00)	98,91				
0.00 . 0-00.0-00.0-00.00 . 02 . 2.03 . 07 . 5 . 1	BELANJA OPERASI	74.800.000,00	73.984.000,00	(816.000,00)	98,91				
0.00 . 0-00.0-00.0-00.00 . 02 . 2.03 . 07 . 5 . 1 . 5	- Belanja Hibah	74.800.000,00	73.984.000,00	(816.000,00)	98,91				
0.00 . 0-00.0-00.0-00.00 . 02 . 2.03 . 09	<b>Pengadaan Perlengkapan PAUD</b>	55.800.000,00	55.260.000,00	(540.000,00)	99,03				
0.00 . 0-00.0-00.0-00.00 . 02 . 2.03 . 09 . 5 . 1	BELANJA OPERASI	55.800.000,00	55.260.000,00	(540.000,00)	99,03				
0.00 . 0-00.0-00.0-00.00 . 02 . 2.03 . 09 . 5 . 1 . 5	- Belanja Hibah	55.800.000,00	55.260.000,00	(540.000,00)	99,03				
0.00 . 0-00.0-00.0-00.00 . 02 . 2.03 . 12	<b>Pengadaan Alat Praktik dan Peraga Siswa PAUD</b>	398.910.000,00	328.735.000,00	(70.175.000,00)	82,41				
0.00 . 0-00.0-00.0-00.00 . 02 . 2.03 . 12 . 5 . 1	BELANJA OPERASI	398.910.000,00	328.735.000,00	(70.175.000,00)	82,41				
0.00 . 0-00.0-00.0-00.00 . 02 . 2.03 . 12 . 5 . 1 . 5	- Belanja Hibah	398.910.000,00	328.735.000,00	(70.175.000,00)	82,41				
0.00 . 0-00.0-00.0-00.00 . 02 . 2.03 . 01	<b>Pembangunan Gedung/Ruang Kelas/Ruang Guru PAUD</b>	792.195.000,00	787.207.200,00	(4.987.800,00)	99,37				

KODE REKENING	URAIAN	JUMLAH (Rp)			BERTAMBAH / (BERKURANG)		DASAR HUKUM
		ANGGARAN SETELAH PERUBAHAN	REALISASI	4	(Rp)	(%)	
1	2						7
0.00 . 0-00.0-00.0-00.00 . 02 . 2.03 . 01 . 5 . 1	BELANJA OPERASI	792.195.000,00	787.207.200,00	(4.987.800,00)	99,37		
0.00 . 0-00.0-00.0-00.00 . 02 . 2.03 . 01 . 5 . 1 . 5	- Belanja Hibah	792.195.000,00	787.207.200,00	(4.987.800,00)	99,37		
0.00 . 0-00.0-00.0-00.00 . 02 . 2.03 . 02	<b>Pembangunan Sarana, Prasarana dan Utilitas PAUD</b>	192.400.000,00	190.223.500,00	(2.176.500,00)	98,87		
0.00 . 0-00.0-00.0-00.00 . 02 . 2.03 . 02 . 5 . 1	BELANJA OPERASI	192.400.000,00	190.223.500,00	(2.176.500,00)	98,87		
0.00 . 0-00.0-00.0-00.00 . 02 . 2.03 . 02 . 5 . 1 . 5	- Belanja Hibah	192.400.000,00	190.223.500,00	(2.176.500,00)	98,87		
0.00 . 0-00.0-00.0-00.00 . 02 . 2.03 . 03	<b>Rehabilitasi Sedang/Berat Gedung/Ruang Kelas/Ruang Guru PAUD</b>	995.150.000,00	946.277.150,00	(48.872.850,00)	95,09		
0.00 . 0-00.0-00.0-00.00 . 02 . 2.03 . 03 . 5 . 1	BELANJA OPERASI	995.150.000,00	946.277.150,00	(48.872.850,00)	95,09		
0.00 . 0-00.0-00.0-00.00 . 02 . 2.03 . 03 . 5 . 1 . 5	- Belanja Hibah	995.150.000,00	946.277.150,00	(48.872.850,00)	95,09		
0.00 . 0-00.0-00.0-00.00 . 02 . 2.03 . 04	<b>Rehabilitasi Sedang/Berat Pembangunan Sarana, Prasarana dan Utilitas PAUD</b>	100.000.000,00	98.684.500,00	(1.315.500,00)	98,68		
0.00 . 0-00.0-00.0-00.00 . 02 . 2.03 . 04 . 5 . 1	BELANJA OPERASI	100.000.000,00	98.684.500,00	(1.315.500,00)	98,68		
0.00 . 0-00.0-00.0-00.00 . 02 . 2.03 . 04 . 5 . 1 . 5	- Belanja Hibah	100.000.000,00	98.684.500,00	(1.315.500,00)	98,68		
0.00 . 0-00.0-00.0-00.00 . 02 . 2.03 . 12	<b>Pengadaan Alat Praktik dan Peraga Siswa PAUD</b>	48.919.900,00	48.663.500,00	(256.400,00)	99,48		
0.00 . 0-00.0-00.0-00.00 . 02 . 2.03 . 12 . 5 . 2	BELANJA MODAL	48.919.900,00	48.663.500,00	(256.400,00)	99,48		
0.00 . 0-00.0-00.0-00.00 . 02 . 2.03 . 12 . 5 . 2 . 2	- Belanja Modal Peralatan dan Mesin	48.919.900,00	48.663.500,00	(256.400,00)	99,48		
0.00 . 0-00.0-00.0-00.00 . 02 . 2.03 . 13	<b>Penyelenggaraan Proses Belajar PAUD</b>	55.906.500,00	48.831.500,00	(7.075.000,00)	87,34		
0.00 . 0-00.0-00.0-00.00 . 02 . 2.03 . 13 . 5 . 2	BELANJA MODAL	55.906.500,00	48.831.500,00	(7.075.000,00)	87,34		
0.00 . 0-00.0-00.0-00.00 . 02 . 2.03 . 13 . 5 . 2 . 2	- Belanja Modal Peralatan dan Mesin	55.906.500,00	48.831.500,00	(7.075.000,00)	87,34		
0.00 . 0-00.0-00.0-00.00 . 02 . 2.03 . 03	<b>Rehabilitasi Sedang/Berat Gedung/Ruang Kelas/Ruang Guru PAUD</b>	149.265.000,00	148.050.000,00	(1.215.000,00)	99,19		
0.00 . 0-00.0-00.0-00.00 . 02 . 2.03 . 03 . 5 . 2	BELANJA MODAL	149.265.000,00	148.050.000,00	(1.215.000,00)	99,19		
0.00 . 0-00.0-00.0-00.00 . 02 . 2.03 . 03 . 5 . 2 . 3	- Belanja Modal Gedung dan Bangunan	149.265.000,00	148.050.000,00	(1.215.000,00)	99,19		
0.00 . 0-00.0-00.0-00.00 . 02 . 2.03 . 02	<b>Pembangunan Sarana, Prasarana dan Utilitas PAUD</b>	69.600.000,00	69.260.000,00	(340.000,00)	99,51		
0.00 . 0-00.0-00.0-00.00 . 02 . 2.03 . 02 . 5 . 2	BELANJA MODAL	69.600.000,00	69.260.000,00	(340.000,00)	99,51		
0.00 . 0-00.0-00.0-00.00 . 02 . 2.03 . 02 . 5 . 2 . 3	- Belanja Modal Gedung dan Bangunan	69.600.000,00	69.260.000,00	(340.000,00)	99,51		
0.00 . 0-00.0-00.0-00.00 . 02 . 2.04	<i>Pengelolaan Pendidikan Nonformal/Kesetaraan</i>	5.042.365.000,00	4.528.808.824,00	(513.556.176,00)	89,82		
0.00 . 0-00.0-00.0-00.00 . 02 . 2.04 . 12	<b>Penyelenggaraan Proses Belajar Nonformal/Kesetaraan</b>	221.875.000,00	219.125.000,00	(2.750.000,00)	98,76		

KODE REKENING	URAIAN	JUMLAH (Rp)			BERTAMBAH / (BERKURANG)		DASAR HUKUM
		ANGGARAN SETELAH PERUBAHAN	REALISASI	4	(Rp)	(%)	
1	2						7
0.00 . 0-00.0-00.0-00.00 . 02 . 2.04 . 12 . 5 . 1	BELANJA OPERASI	221.875.000,00	219.125.000,00		(2.750.000,00)	98,76	
0.00 . 0-00.0-00.0-00.00 . 02 . 2.04 . 12 . 5 . 1 . 2	- Belanja Barang dan Jasa	221.875.000,00	219.125.000,00		(2.750.000,00)	98,76	
0.00 . 0-00.0-00.0-00.00 . 02 . 2.04 . 13	<b>Penyiapan dan Tindak Lanjut Evaluasi Satuan Pendidikan di Pendidikan Nonformal/Kesetaraan</b>	58.820.000,00	58.820.000,00		0,00	100,00	
0.00 . 0-00.0-00.0-00.00 . 02 . 2.04 . 13 . 5 . 1	BELANJA OPERASI	58.820.000,00	58.820.000,00		0,00	100,00	
0.00 . 0-00.0-00.0-00.00 . 02 . 2.04 . 13 . 5 . 1 . 2	- Belanja Barang dan Jasa	58.820.000,00	58.820.000,00		0,00	100,00	
0.00 . 0-00.0-00.0-00.00 . 02 . 2.04 . 15	<b>Pengembangan Karir Pendidik dan Tenaga Kependidikan pada Satuan Pendidikan Nonformal/Kesetaraan</b>	64.000.000,00	63.550.000,00		(450.000,00)	99,30	
0.00 . 0-00.0-00.0-00.00 . 02 . 2.04 . 15 . 5 . 1	BELANJA OPERASI	64.000.000,00	63.550.000,00		(450.000,00)	99,30	
0.00 . 0-00.0-00.0-00.00 . 02 . 2.04 . 15 . 5 . 1 . 2	- Belanja Barang dan Jasa	64.000.000,00	63.550.000,00		(450.000,00)	99,30	
0.00 . 0-00.0-00.0-00.00 . 02 . 2.04 . 16	<b>Pembinaan Kelembagaan dan Manajemen Sekolah Nonformal/Kesetaraan</b>	4.407.725.000,00	3.949.325.000,00		(458.400.000,00)	89,60	
0.00 . 0-00.0-00.0-00.00 . 02 . 2.04 . 16 . 5 . 1	BELANJA OPERASI	4.407.725.000,00	3.949.325.000,00		(458.400.000,00)	89,60	
0.00 . 0-00.0-00.0-00.00 . 02 . 2.04 . 16 . 5 . 1 . 2	- Belanja Barang dan Jasa	322.025.000,00	318.725.000,00		(3.300.000,00)	98,98	
0.00 . 0-00.0-00.0-00.00 . 02 . 2.04 . 16 . 5 . 1 . 5	- Belanja Hibah	4.085.700.000,00	3.630.600.000,00		(455.100.000,00)	88,86	
0.00 . 0-00.0-00.0-00.00 . 02 . 2.04 . 09	<b>Pengadaan Perlengkapan Pendidikan Nonformal/Kesetaraan</b>	198.970.000,00	186.013.824,00		(12.956.176,00)	93,49	
0.00 . 0-00.0-00.0-00.00 . 02 . 2.04 . 09 . 5 . 1	BELANJA OPERASI	198.970.000,00	186.013.824,00		(12.956.176,00)	93,49	
0.00 . 0-00.0-00.0-00.00 . 02 . 2.04 . 09 . 5 . 1 . 5	- Belanja Hibah	198.970.000,00	186.013.824,00		(12.956.176,00)	93,49	
0.00 . 0-00.0-00.0-00.00 . 02 . 2.04 . 16	<b>Pembinaan Kelembagaan dan Manajemen Sekolah Nonformal/Kesetaraan</b>	90.975.000,00	51.975.000,00		(39.000.000,00)	57,13	
0.00 . 0-00.0-00.0-00.00 . 02 . 2.04 . 16 . 5 . 2	BELANJA MODAL	90.975.000,00	51.975.000,00		(39.000.000,00)	57,13	
0.00 . 0-00.0-00.0-00.00 . 02 . 2.04 . 16 . 5 . 2 . 2	- Belanja Modal Peralatan dan Mesin	20.400.000,00	20.400.000,00		0,00	100,00	
0.00 . 0-00.0-00.0-00.00 . 02 . 2.04 . 16 . 5 . 2 . 5	- Belanja Modal Aset Tetap Lainnya	70.575.000,00	31.575.000,00		(39.000.000,00)	44,74	
0.00 . 0-00.0-00.0-00.00 . 04	<b>Program Pendidik Dan Tenaga Kependidikan</b>	39.451.154.400,00	36.050.464.733,00		(3.400.689.667,00)	91,38	
0.00 . 0-00.0-00.0-00.00 . 04 . 2.01	<i>Pemerataan Kuantitas dan Kualitas Pendidik dan Tenaga Kependidikan bagi Satuan Pendidikan Dasar, PAUD, dan Pendidikan Nonformal/Kesetaraan</i>	39.451.154.400,00	36.050.464.733,00		(3.400.689.667,00)	91,38	
0.00 . 0-00.0-00.0-00.00 . 04 . 2.01 . 01	<b>Perhitungan dan Pemetaan Pendidik dan Tenaga Kependidikan Satuan Pendidikan Dasar, PAUD, dan Pendidikan Nonformal/Kesetaraan</b>	19.999.900,00	19.249.900,00		(750.000,00)	96,25	



KODE REKENING	URAIAN	JUMLAH (Rp)			BERTAMBAH / (BERKURANG)		DASAR HUKUM
		ANGGARAN SETELAH PERUBAHAN	REALISASI	4	(Rp)	(%)	
1	2						7
0.00.0-00.0-00.00.04.2.01.01.5.1	BELANJA OPERASI	19.999.900,00	19.249.900,00		(750.000,00)		96,25
0.00.0-00.0-00.00.04.2.01.01.5.1.2	- Belanja Barang dan Jasa	19.999.900,00	19.249.900,00		(750.000,00)		96,25
0.00.0-00.0-00.00.04.2.01.02	<b>Penataan Pendistribusian Pendidik dan Tenaga Kependidikan bagi Satuan Pendidikan Dasar, PAUD, dan Pendidikan Nonformal/Kesetaraan</b>	39.431.154.500,00	36.031.214.833,00		(3.399.939.667,00)		91,38
0.00.0-00.0-00.00.04.2.01.02.5.1	BELANJA OPERASI	39.431.154.500,00	36.031.214.833,00		(3.399.939.667,00)		91,38
0.00.0-00.0-00.00.04.2.01.02.5.1.2	- Belanja Barang dan Jasa	39.431.154.500,00	36.031.214.833,00		(3.399.939.667,00)		91,38
0.00.0-00.0-00.00.00	<b>Non Program</b>	0,00	331.942.432.184,00		331.942.432.184,00		0,00
0.00.0-00.0-00.00.00.0.0.0	<i>Non Kegiatan</i>	0,00	331.942.432.184,00		331.942.432.184,00		0,00
0.00.0-00.0-00.00.00.0.0.0.0	<b>Non Sub Kegiatan</b>	0,00	331.942.432.184,00		331.942.432.184,00		0,00
0.00.0-00.0-00.00.00.0.0.0.0.5.1	BELANJA OPERASI	0,00	289.260.876.155,00		289.260.876.155,00		0,00
0.00.0-00.0-00.00.00.0.0.0.0.5.1.1	- Belanja Pegawai	0,00	42.286.418.297,00		42.286.418.297,00		0,00
0.00.0-00.0-00.00.00.0.0.0.0.5.1.2	- Belanja Barang dan Jasa	0,00	246.934.457.858,00		246.934.457.858,00		0,00
0.00.0-00.0-00.00.00.0.0.0.0.5.1.5	- Belanja Hibah	0,00	40.000.000,00		40.000.000,00		0,00
0.00.0-00.0-00.00.00.0.0.0.0.5.2	BELANJA MODAL	0,00	42.681.556.029,00		42.681.556.029,00		0,00
0.00.0-00.0-00.00.00.0.0.0.0.5.2.2	- Belanja Modal Peralatan dan Mesin	0,00	22.783.368.207,00		22.783.368.207,00		0,00
0.00.0-00.0-00.00.00.0.0.0.0.5.2.3	- Belanja Modal Gedung dan Bangunan	0,00	16.541.312.022,00		16.541.312.022,00		0,00
0.00.0-00.0-00.00.00.0.0.0.0.5.2.4	- Belanja Modal Jalan, Jaringan, dan Irigasi	0,00	2.312.708.100,00		2.312.708.100,00		0,00
0.00.0-00.0-00.00.00.0.0.0.0.5.2.6	- Belanja Modal Aset Lainnya	0,00	1.044.167.700,00		1.044.167.700,00		0,00
0.00.0-00.0-00.00.00.01	<b>Program Penunjang Urusan Pemerintahan Daerah Kabupaten/Kota</b>	546.795.084.678,00	157.790.933.498,00		(389.004.151.180,00)		28,86
0.00.0-00.0-00.00.00.01.2.01	<i>Perencanaan, Penganggaran, dan Evaluasi Kinerja Perangkat Daerah</i>	30.000.000,00	29.900.000,00		(100.000,00)		99,67
0.00.0-00.0-00.00.00.01.2.01.07	<b>Evaluasi Kinerja Perangkat Daerah</b>	15.000.000,00	15.000.000,00		0,00		100,00
0.00.0-00.0-00.00.00.01.2.01.07.5.1	BELANJA OPERASI	15.000.000,00	15.000.000,00		0,00		100,00
0.00.0-00.0-00.00.00.01.2.01.07.5.1.2	- Belanja Barang dan Jasa	15.000.000,00	15.000.000,00		0,00		100,00
0.00.0-00.0-00.00.00.01.2.01.01	<b>Penyusunan Dokumen Perencanaan Perangkat Daerah</b>	15.000.000,00	14.900.000,00		(100.000,00)		99,33
0.00.0-00.0-00.00.00.01.2.01.01.5.1	BELANJA OPERASI	15.000.000,00	14.900.000,00		(100.000,00)		99,33
0.00.0-00.0-00.00.00.01.2.01.01.5.1.2	- Belanja Barang dan Jasa	15.000.000,00	14.900.000,00		(100.000,00)		99,33
0.00.0-00.0-00.00.00.01.2.02	<i>Administrasi Keuangan Perangkat Daerah</i>	156.519.858.174,00	147.211.662.612,00		(9.308.195.562,00)		94,05

KODE REKENING	URAIAN	JUMLAH (Rp)			BERTAMBAH / (BERKURANG)		DASAR HUKUM
		ANGGARAN SETELAH PERUBAHAN	REALISASI	(Rp)	(%)		
		3	4	5 = 4 - 3	6		
<b>1</b>	<b>2</b>						<b>7</b>
0.00 . 0-00.0-00.0-00.00 . 01 . 2.02 . 01	<b>Penyediaan Gaji dan Tunjangan ASN</b>	156.519.858.174,00	147.211.662.612,00	(9.308.195.562,00)	94,05		
0.00 . 0-00.0-00.0-00.00 . 01 . 2.02 . 01 . 5 . 1	BELANJA OPERASI	156.519.858.174,00	147.211.662.612,00	(9.308.195.562,00)	94,05		
0.00 . 0-00.0-00.0-00.00 . 01 . 2.02 . 01 . 5 . 1 . 1	- Belanja Pegawai	156.519.858.174,00	147.211.662.612,00	(9.308.195.562,00)	94,05		
0.00 . 0-00.0-00.0-00.00 . 01 . 2.05	<i>Administrasi Kepegawatan Perangkat Daerah</i>	25.000.000,00	20.400.000,00	(4.600.000,00)	81,60		
0.00 . 0-00.0-00.0-00.00 . 01 . 2.05 . 02	<b>Pengadaan Pakaian Dinas Beserta Atribut Kelengkapannya</b>	0,00	0,00	0,00	0,00		
0.00 . 0-00.0-00.0-00.00 . 01 . 2.05 . 02 . 5 . 1	BELANJA OPERASI	0,00	0,00	0,00	0,00		
0.00 . 0-00.0-00.0-00.00 . 01 . 2.05 . 02 . 5 . 1 . 1	- Belanja Pegawai	0,00	0,00	0,00	0,00		
0.00 . 0-00.0-00.0-00.00 . 01 . 2.05 . 02 . 5 . 1 . 2	- Belanja Barang dan Jasa	0,00	0,00	0,00	0,00		
0.00 . 0-00.0-00.0-00.00 . 01 . 2.05 . 09	<b>Pendidikan dan Pelatihan Pegawai Berdasarkan Tugas dan Fungsi</b>	25.000.000,00	20.400.000,00	(4.600.000,00)	81,60		
0.00 . 0-00.0-00.0-00.00 . 01 . 2.05 . 09 . 5 . 1	BELANJA OPERASI	25.000.000,00	20.400.000,00	(4.600.000,00)	81,60		
0.00 . 0-00.0-00.0-00.00 . 01 . 2.05 . 09 . 5 . 1 . 2	- Belanja Barang dan Jasa	25.000.000,00	20.400.000,00	(4.600.000,00)	81,60		
0.00 . 0-00.0-00.0-00.00 . 01 . 2.06	<i>Administrasi Umum Perangkat Daerah</i>	771.503.300,00	727.429.945,00	(44.073.355,00)	94,29		
0.00 . 0-00.0-00.0-00.00 . 01 . 2.06 . 02	<b>Penyediaan Peralatan dan Perlengkapan Kantor</b>	113.200.800,00	109.493.500,00	(3.707.300,00)	96,73		
0.00 . 0-00.0-00.0-00.00 . 01 . 2.06 . 02 . 5 . 1	BELANJA OPERASI	113.200.800,00	109.493.500,00	(3.707.300,00)	96,73		
0.00 . 0-00.0-00.0-00.00 . 01 . 2.06 . 02 . 5 . 1 . 2	- Belanja Barang dan Jasa	113.200.800,00	109.493.500,00	(3.707.300,00)	96,73		
0.00 . 0-00.0-00.0-00.00 . 01 . 2.06 . 09	<b>Penyelenggaraan Rapat Koordinasi dan Konsultasi SKPD</b>	332.668.500,00	295.544.139,00	(37.124.361,00)	88,84		
0.00 . 0-00.0-00.0-00.00 . 01 . 2.06 . 09 . 5 . 1	BELANJA OPERASI	332.668.500,00	295.544.139,00	(37.124.361,00)	88,84		
0.00 . 0-00.0-00.0-00.00 . 01 . 2.06 . 09 . 5 . 1 . 2	- Belanja Barang dan Jasa	332.668.500,00	295.544.139,00	(37.124.361,00)	88,84		
0.00 . 0-00.0-00.0-00.00 . 01 . 2.06 . 05	<b>Penyediaan Barang Cetak dan Penggandaan</b>	60.000.000,00	56.758.306,00	(3.241.694,00)	94,60		
0.00 . 0-00.0-00.0-00.00 . 01 . 2.06 . 05 . 1	BELANJA OPERASI	60.000.000,00	56.758.306,00	(3.241.694,00)	94,60		
0.00 . 0-00.0-00.0-00.00 . 01 . 2.06 . 05 . 1 . 2	- Belanja Barang dan Jasa	60.000.000,00	56.758.306,00	(3.241.694,00)	94,60		
0.00 . 0-00.0-00.0-00.00 . 01 . 2.06 . 04	<b>Penyediaan Bahan Logistik Kantor</b>	265.634.000,00	265.634.000,00	0,00	100,00		
0.00 . 0-00.0-00.0-00.00 . 01 . 2.06 . 04 . 5 . 1	BELANJA OPERASI	265.634.000,00	265.634.000,00	0,00	100,00		
0.00 . 0-00.0-00.0-00.00 . 01 . 2.06 . 04 . 5 . 1 . 2	- Belanja Barang dan Jasa	265.634.000,00	265.634.000,00	0,00	100,00		
0.00 . 0-00.0-00.0-00.00 . 01 . 2.07	<i>Pengadaan Barang Milik Daerah Penunjang Urusan Pemerintahan Daerah</i>	2.929.999.410,00	2.421.467.154,00	(508.532.256,00)	82,64		
0.00 . 0-00.0-00.0-00.00 . 01 . 2.07 . 06	<b>Pengadaan Peralatan dan Mesin Lainnya</b>	500.000,00	0,00	(500.000,00)	0,00		

KODE REKENING	URAIAN	JUMLAH (Rp)			BERTAMBAH / (BERKURANG)		DASAR HUKUM
		ANGGARAN SETELAH PERUBAHAN	REALISASI	(Rp)	(%)		
		3	4	5 = 4 - 3	6		
<b>1</b>	<b>2</b>						<b>7</b>
0.00.0-00.0-00.00.01.2.07.06.5.1	BELANJA OPERASI	500.000,00	0,00	(500.000,00)	0,00		
0.00.0-00.0-00.00.01.2.07.06.5.1.2	- Belanja Barang dan Jasa	500.000,00	0,00	(500.000,00)	0,00		
0.00.0-00.0-00.00.01.2.07.11	<b>Pengadaan Sarana dan Prasarana Pendukung Gedung Kantor atau Bangunan Lainnya</b>	1.895.000,00	1.885.000,00	(10.000,00)	99,47		
0.00.0-00.0-00.00.01.2.07.11.5.1	BELANJA OPERASI	1.895.000,00	1.885.000,00	(10.000,00)	99,47		
0.00.0-00.0-00.00.01.2.07.11.5.1.2	- Belanja Barang dan Jasa	1.895.000,00	1.885.000,00	(10.000,00)	99,47		
0.00.0-00.0-00.00.01.2.07.06	<b>Pengadaan Peralatan dan Mesin Lainnya</b>	99.499.900,00	96.910.000,00	(2.589.900,00)	97,40		
0.00.0-00.0-00.00.01.2.07.06.5.2	BELANJA MODAL	99.499.900,00	96.910.000,00	(2.589.900,00)	97,40		
0.00.0-00.0-00.00.01.2.07.06.5.2.2	- Belanja Modal Peralatan dan Mesin	99.499.900,00	96.910.000,00	(2.589.900,00)	97,40		
0.00.0-00.0-00.00.01.2.07.05	<b>Pengadaan Mebel</b>	99.999.800,00	98.787.500,00	(1.212.300,00)	98,79		
0.00.0-00.0-00.00.01.2.07.05.2	BELANJA MODAL	99.999.800,00	98.787.500,00	(1.212.300,00)	98,79		
0.00.0-00.0-00.00.01.2.07.05.2.2	- Belanja Modal Peralatan dan Mesin	99.999.800,00	98.787.500,00	(1.212.300,00)	98,79		
0.00.0-00.0-00.00.01.2.07.11	<b>Pengadaan Sarana dan Prasarana Pendukung Gedung Kantor atau Bangunan Lainnya</b>	228.104.710,00	225.850.000,00	(2.254.710,00)	99,01		
0.00.0-00.0-00.00.01.2.07.11.5.2	BELANJA MODAL	228.104.710,00	225.850.000,00	(2.254.710,00)	99,01		
0.00.0-00.0-00.00.01.2.07.11.5.2.2	- Belanja Modal Peralatan dan Mesin	228.104.710,00	225.850.000,00	(2.254.710,00)	99,01		
0.00.0-00.0-00.00.01.2.07.09	<b>Pengadaan Gedung Kantor atau Bangunan Lainnya</b>	2.500.000.000,00	1.998.034.654,00	(501.965.346,00)	79,92		
0.00.0-00.0-00.00.01.2.07.09.5.2	BELANJA MODAL	2.500.000.000,00	1.998.034.654,00	(501.965.346,00)	79,92		
0.00.0-00.0-00.00.01.2.07.09.5.2.3	- Belanja Modal Gedung dan Bangunan	2.500.000.000,00	1.998.034.654,00	(501.965.346,00)	79,92		
0.00.0-00.0-00.00.01.2.07.10	<b>Pengadaan Sarana dan Prasarana Gedung Kantor atau Bangunan Lainnya</b>	0,00	0,00	0,00	0,00		
0.00.0-00.0-00.00.01.2.07.10.5.2	BELANJA MODAL	0,00	0,00	0,00	0,00		
0.00.0-00.0-00.00.01.2.07.10.5.2.3	- Belanja Modal Gedung dan Bangunan	0,00	0,00	0,00	0,00		
0.00.0-00.0-00.00.01.2.08	<i>Penyediaan Jasa Penunjang Urusan Pemerintahan Daerah</i>	7.543.489.600,00	6.936.896.743,00	(606.592.857,00)	91,96		
0.00.0-00.0-00.00.01.2.08.04	<b>Penyediaan Jasa Pelayanan Umum Kantor</b>	6.236.064.100,00	6.134.983.669,00	(101.080.431,00)	98,38		
0.00.0-00.0-00.00.01.2.08.04.5.1	BELANJA OPERASI	6.236.064.100,00	6.134.983.669,00	(101.080.431,00)	98,38		
0.00.0-00.0-00.00.01.2.08.04.5.1.1	- Belanja Pegawai	724.580.000,00	700.610.000,00	(23.970.000,00)	96,69		
0.00.0-00.0-00.00.01.2.08.04.5.1.2	- Belanja Barang dan Jasa	5.511.484.100,00	5.434.373.669,00	(77.110.431,00)	98,60		
0.00.0-00.0-00.00.01.2.08.02	<b>Penyediaan Jasa Komunikasi, Sumber Daya Air dan Listrik</b>	1.307.425.500,00	801.913.074,00	(505.512.426,00)	61,34		

KODE REKENING	URAIAN	JUMLAH (Rp)			BERTAMBAH / (BERKURANG)			DASAR HUKUM
		ANGGARAN SETELAH PERUBAHAN	REALISASI	(Rp)	(%)			
		3	4	5 = 4 - 3	6	7		
1	2							
0.00.0-00.0-00.00.01.2.08.02.5.1	BELANJA OPERASI	1.307.425.500,00	801.913.074,00	(505.512.426,00)	61,34			
0.00.0-00.0-00.00.01.2.08.02.5.1.2	- Belanja Barang dan Jasa	1.307.425.500,00	801.913.074,00	(505.512.426,00)	61,34			
0.00.0-00.0-00.00.01.2.09	<i>Pemeliharaan Barang Milik Daerah Penunjang Urusan Pemerintahan Daerah</i>	473.234.200,00	443.177.044,00	(30.057.156,00)	93,65			
0.00.0-00.0-00.00.01.2.09.06	<b>Pemeliharaan Peralatan dan Mesin Lainnya</b>	36.380.000,00	35.930.000,00	(450.000,00)	98,76			
0.00.0-00.0-00.00.01.2.09.06.5.1	BELANJA OPERASI	36.380.000,00	35.930.000,00	(450.000,00)	98,76			
0.00.0-00.0-00.00.01.2.09.06.5.1.2	- Belanja Barang dan Jasa	36.380.000,00	35.930.000,00	(450.000,00)	98,76			
0.00.0-00.0-00.00.01.2.09.01	<b>Penyediaan Jasa Pemeliharaan, Biaya Pemeliharaan, dan Pajak Kendaraan Perorangan Dinas atau Kendaraan Dinas Jabatan</b>	418.585.200,00	389.170.544,00	(29.414.656,00)	92,97			
0.00.0-00.0-00.00.01.2.09.01.5.1	BELANJA OPERASI	418.585.200,00	389.170.544,00	(29.414.656,00)	92,97			
0.00.0-00.0-00.00.01.2.09.01.5.1.2	- Belanja Barang dan Jasa	418.585.200,00	389.170.544,00	(29.414.656,00)	92,97			
0.00.0-00.0-00.00.01.2.09.11	<b>Pemeliharaan/Rehabilitasi Sarana dan Prasarana Pendukung Gedung Kantor atau Bangunan Lainnya</b>	18.269.000,00	18.076.500,00	(192.500,00)	98,95			
0.00.0-00.0-00.00.01.2.09.11.5.1	BELANJA OPERASI	18.269.000,00	18.076.500,00	(192.500,00)	98,95			
0.00.0-00.0-00.00.01.2.09.11.5.1.2	- Belanja Barang dan Jasa	18.269.000,00	18.076.500,00	(192.500,00)	98,95			
0.00.0-00.0-00.00.01.2.10	<i>Peningkatan Pelayanan BLUD</i>	378.501.999.994,00	0,00	(378.501.999.994,00)	0,00			
0.00.0-00.0-00.00.01.2.10.01	<b>Pelayanan dan Penunjang Pelayanan BLUD</b>	378.501.999.994,00	0,00	(378.501.999.994,00)	0,00			
0.00.0-00.0-00.00.01.2.10.01.5.1	BELANJA OPERASI	308.561.067.105,00	0,00	(308.561.067.105,00)	0,00			
0.00.0-00.0-00.00.01.2.10.01.5.1.1	- Belanja Pegawai	46.069.433.570,00	0,00	(46.069.433.570,00)	0,00			
0.00.0-00.0-00.00.01.2.10.01.5.1.2	- Belanja Barang dan Jasa	262.491.633.535,00	0,00	(262.491.633.535,00)	0,00			
0.00.0-00.0-00.00.01.2.10.01.5.2	BELANJA MODAL	69.940.932.889,00	0,00	(69.940.932.889,00)	0,00			
0.00.0-00.0-00.00.01.2.10.01.5.2.2	- Belanja Modal Peralatan dan Mesin	38.261.016.189,00	0,00	(38.261.016.189,00)	0,00			
0.00.0-00.0-00.00.01.2.10.01.5.2.3	- Belanja Modal Gedung dan Bangunan	25.669.089.700,00	0,00	(25.669.089.700,00)	0,00			
0.00.0-00.0-00.00.01.2.10.01.5.2.4	- Belanja Modal Jalan, Jaringan, dan Irigasi	3.650.000.000,00	0,00	(3.650.000.000,00)	0,00			
0.00.0-00.0-00.00.01.2.10.01.5.2.6	- Belanja Modal Aset Lainnya	2.360.827.000,00	0,00	(2.360.827.000,00)	0,00			
0.00.0-00.0-00.00.02	<b>Program Pemenuhan Upaya Kesehatan Perorangan Dan Upaya Kesehatan Masyarakat</b>	190.030.169.205,00	161.387.229.455,00	(28.642.939.750,00)	84,93			

KODE REKENING	URAIAN	JUMLAH (Rp)			BERTAMBAH / (BERKURANG)		DASAR HUKUM
		ANGGARAN SETELAH PERUBAHAN	REALISASI	3	4	(Rp)	
1	2	3	4	5 = 4 - 3	6	7	
0.00 . 0-00.0-00.0-00.00 . 02 . 2.01	<i>Penyediaan Fasilitas Pelayanan Kesehatan untuk UKM dan UKP Kewenangan Daerah Kabupaten/Kota</i>	69.354.686.681,00	62.363.780.392,00	(6.990.906.289,00)	89,92		
0.00 . 0-00.0-00.0-00.00 . 02 . 2.01 . 19	<b>Pemeliharaan Prasarana dan Pendukung Fasilitas Pelayanan Kesehatan</b>	400.000,00	0,00	(400.000,00)	0,00		
0.00 . 0-00.0-00.0-00.00 . 02 . 2.01 . 19 . 5 . 1	BELANJA OPERASI	400.000,00	0,00	(400.000,00)	0,00		
0.00 . 0-00.0-00.0-00.00 . 02 . 2.01 . 19 . 5 . 1 . 1	- Belanja Pegawai	400.000,00	0,00	(400.000,00)	0,00		
0.00 . 0-00.0-00.0-00.00 . 02 . 2.01 . 17	<b>Pengadaan Bahan Habis Pakai</b>	5.120.000,00	0,00	(5.120.000,00)	0,00		
0.00 . 0-00.0-00.0-00.00 . 02 . 2.01 . 17 . 5 . 1	BELANJA OPERASI	5.120.000,00	0,00	(5.120.000,00)	0,00		
0.00 . 0-00.0-00.0-00.00 . 02 . 2.01 . 17 . 5 . 1 . 1	- Belanja Pegawai	5.120.000,00	0,00	(5.120.000,00)	0,00		
0.00 . 0-00.0-00.0-00.00 . 02 . 2.01 . 16	<b>Pengadaan Obat, Vaksin</b>	16.080.000,00	0,00	(16.080.000,00)	0,00		
0.00 . 0-00.0-00.0-00.00 . 02 . 2.01 . 16 . 5 . 1	BELANJA OPERASI	16.080.000,00	0,00	(16.080.000,00)	0,00		
0.00 . 0-00.0-00.0-00.00 . 02 . 2.01 . 16 . 5 . 1 . 1	- Belanja Pegawai	16.080.000,00	0,00	(16.080.000,00)	0,00		
0.00 . 0-00.0-00.0-00.00 . 02 . 2.01 . 06	<b>Pengembangan Puskesmas</b>	160.000.000,00	102.511.000,00	(57.489.000,00)	64,07		
0.00 . 0-00.0-00.0-00.00 . 02 . 2.01 . 06 . 5 . 1	BELANJA OPERASI	160.000.000,00	102.511.000,00	(57.489.000,00)	64,07		
0.00 . 0-00.0-00.0-00.00 . 02 . 2.01 . 06 . 5 . 1 . 2	- Belanja Barang dan Jasa	160.000.000,00	102.511.000,00	(57.489.000,00)	64,07		
0.00 . 0-00.0-00.0-00.00 . 02 . 2.01 . 16	<b>Pengadaan Obat, Vaksin</b>	9.628.550.038,00	8.499.530.230,00	(1.129.019.808,00)	88,27		
0.00 . 0-00.0-00.0-00.00 . 02 . 2.01 . 16 . 5 . 1	BELANJA OPERASI	9.628.550.038,00	8.499.530.230,00	(1.129.019.808,00)	88,27		
0.00 . 0-00.0-00.0-00.00 . 02 . 2.01 . 16 . 5 . 1 . 2	- Belanja Barang dan Jasa	9.628.550.038,00	8.499.530.230,00	(1.129.019.808,00)	88,27		
0.00 . 0-00.0-00.0-00.00 . 02 . 2.01 . 17	<b>Pengadaan Bahan Habis Pakai</b>	2.640.613.000,00	2.057.291.007,00	(583.321.993,00)	77,91		
0.00 . 0-00.0-00.0-00.00 . 02 . 2.01 . 17 . 5 . 1	BELANJA OPERASI	2.640.613.000,00	2.057.291.007,00	(583.321.993,00)	77,91		
0.00 . 0-00.0-00.0-00.00 . 02 . 2.01 . 17 . 5 . 1 . 2	- Belanja Barang dan Jasa	2.640.613.000,00	2.057.291.007,00	(583.321.993,00)	77,91		
0.00 . 0-00.0-00.0-00.00 . 02 . 2.01 . 15	<b>Pengadaan dan Pemeliharaan Alat Kalibrasi</b>	153.250.000,00	149.526.000,00	(3.724.000,00)	97,57		
0.00 . 0-00.0-00.0-00.00 . 02 . 2.01 . 15 . 5 . 1	BELANJA OPERASI	153.250.000,00	149.526.000,00	(3.724.000,00)	97,57		
0.00 . 0-00.0-00.0-00.00 . 02 . 2.01 . 15 . 5 . 1 . 2	- Belanja Barang dan Jasa	153.250.000,00	149.526.000,00	(3.724.000,00)	97,57		
0.00 . 0-00.0-00.0-00.00 . 02 . 2.01 . 19	<b>Pemeliharaan Prasarana dan Pendukung Fasilitas Pelayanan Kesehatan</b>	49.600.000,00	49.600.000,00	0,00	100,00		
0.00 . 0-00.0-00.0-00.00 . 02 . 2.01 . 19 . 5 . 1	BELANJA OPERASI	49.600.000,00	49.600.000,00	0,00	100,00		
0.00 . 0-00.0-00.0-00.00 . 02 . 2.01 . 19 . 5 . 1 . 2	- Belanja Barang dan Jasa	49.600.000,00	49.600.000,00	0,00	100,00		
0.00 . 0-00.0-00.0-00.00 . 02 . 2.01 . 21	<b>Distribusi Alat Kesehatan, Obat, Vaksin, BMHP, Makanan dan Minuman ke Puskesmas serta Fasilitas Kesehatan Lainnya</b>	160.000.000,00	137.406.000,00	(22.594.000,00)	85,88		

KODE REKENING	URAIAN	JUMLAH (Rp)			BERTAMBAH / (BERKURANG)		DASAR HUKUM
		ANGGARAN SETELAH PERUBAHAN	REALISASI	(Rp)	(%)		
						3	
1	2						7
0.00.0-00.0-00.00.00.02.2.01.21.5.1	BELANJA OPERASI	160.000.000,00	137.406.000,00	(22.594.000,00)	85,88		
0.00.0-00.0-00.00.00.02.2.01.21.5.1.2	- Belanja Barang dan Jasa	160.000.000,00	137.406.000,00	(22.594.000,00)	85,88		
0.00.0-00.0-00.0-00.00.02.2.01.01	<b>Pembangunan Rumah Sakit beserta Sarana dan Prasarana Pendukungnya</b>	4.828.220.000,00	4.686.031.740,00	(142.188.260,00)	97,06		
0.00.0-00.0-00.0-00.00.02.2.01.01.5.2	BELANJA MODAL	4.828.220.000,00	4.686.031.740,00	(142.188.260,00)	97,06		
0.00.0-00.0-00.0-00.00.02.2.01.01.5.2.2	- Belanja Modal Peralatan dan Mesin	4.828.220.000,00	4.686.031.740,00	(142.188.260,00)	97,06		
0.00.0-00.0-00.0-00.00.02.2.01.14	<b>Pengadaan Alat Kesehatan/Alat Penunjang Medik Fasilitas Pelayanan Kesehatan</b>	21.328.272.590,00	19.116.013.753,00	(2.212.258.837,00)	89,63		
0.00.0-00.0-00.0-00.00.02.2.01.14.5.2	BELANJA MODAL	21.328.272.590,00	19.116.013.753,00	(2.212.258.837,00)	89,63		
0.00.0-00.0-00.0-00.00.02.2.01.14.5.2.2	- Belanja Modal Peralatan dan Mesin	21.328.272.590,00	19.116.013.753,00	(2.212.258.837,00)	89,63		
0.00.0-00.0-00.0-00.00.02.2.01.13	<b>Pengadaan Prasarana dan Pendukung Fasilitas Pelayanan Kesehatan</b>	205.878.500,00	36.313.000,00	(169.565.500,00)	17,64		
0.00.0-00.0-00.0-00.00.02.2.01.13.5.2	BELANJA MODAL	205.878.500,00	36.313.000,00	(169.565.500,00)	17,64		
0.00.0-00.0-00.0-00.00.02.2.01.13.5.2.2	- Belanja Modal Peralatan dan Mesin	205.878.500,00	36.313.000,00	(169.565.500,00)	17,64		
0.00.0-00.0-00.0-00.00.02.2.01.12	<b>Pengadaan Sarana Fasilitas Pelayanan Kesehatan</b>	0,00	0,00	0,00	0,00		
0.00.0-00.0-00.0-00.00.02.2.01.12.5.2	BELANJA MODAL	0,00	0,00	0,00	0,00		
0.00.0-00.0-00.0-00.00.02.2.01.12.5.2.2	- Belanja Modal Peralatan dan Mesin	0,00	0,00	0,00	0,00		
0.00.0-00.0-00.0-00.00.02.2.01.01	<b>Pembangunan Rumah Sakit beserta Sarana dan Prasarana Pendukungnya</b>	8.338.136.140,00	7.719.894.775,00	(618.241.365,00)	92,59		
0.00.0-00.0-00.0-00.00.02.2.01.01.5.2	BELANJA MODAL	8.338.136.140,00	7.719.894.775,00	(618.241.365,00)	92,59		
0.00.0-00.0-00.0-00.00.02.2.01.01.5.2.3	- Belanja Modal Gedung dan Bangunan	8.338.136.140,00	7.719.894.775,00	(618.241.365,00)	92,59		
0.00.0-00.0-00.0-00.00.02.2.01.02	<b>Pembangunan Puskesmas</b>	16.319.625.000,00	15.808.427.430,00	(511.197.570,00)	96,87		
0.00.0-00.0-00.0-00.00.02.2.01.02.5.2	BELANJA MODAL	16.319.625.000,00	15.808.427.430,00	(511.197.570,00)	96,87		
0.00.0-00.0-00.0-00.00.02.2.01.02.5.2.3	- Belanja Modal Gedung dan Bangunan	16.319.625.000,00	15.808.427.430,00	(511.197.570,00)	96,87		
0.00.0-00.0-00.0-00.00.02.2.01.04	<b>Pembangunan Rumah Dinas Tenaga Kesehatan</b>	500.000.000,00	397.702.579,00	(102.297.421,00)	79,54		
0.00.0-00.0-00.0-00.00.02.2.01.04.5.2	BELANJA MODAL	500.000.000,00	397.702.579,00	(102.297.421,00)	79,54		
0.00.0-00.0-00.0-00.00.02.2.01.04.5.2.3	- Belanja Modal Gedung dan Bangunan	500.000.000,00	397.702.579,00	(102.297.421,00)	79,54		
0.00.0-00.0-00.0-00.00.02.2.01.03	<b>Pembangunan Fasilitas Kesehatan Lainnya</b>	198.000.000,00	197.557.500,00	(442.500,00)	99,78		
0.00.0-00.0-00.0-00.00.02.2.01.03.5.2	BELANJA MODAL	198.000.000,00	197.557.500,00	(442.500,00)	99,78		

KODE REKENING	URAIAN	JUMLAH (Rp)			BERTAMBAH / (BERKURANG)		DASAR HUKUM
		ANGGARAN SETELAH PERUBAHAN	REALISASI	5 = 4 - 3	(Rp)	6	
1	2						7
0.00.0-00.0-00.00.02.2.01.03.5.2.3	- Belanja Modal Gedung dan Bangunan	198.000.000,00	197.557.500,00	(442.500,00)		99,78	
0.00.0-00.0-00.0-00.00.02.2.01.12	<b>Pengadaan Sarana Fasilitas Pelayanan Kesehatan</b>	2.073.535.363,00	1.740.276.240,00	(333.259.123,00)		83,93	
0.00.0-00.0-00.0-00.00.02.2.01.12.5.2	BELANJA MODAL	2.073.535.363,00	1.740.276.240,00	(333.259.123,00)		83,93	
0.00.0-00.0-00.0-00.00.02.2.01.12.5.2.3	- Belanja Modal Gedung dan Bangunan	2.073.535.363,00	1.740.276.240,00	(333.259.123,00)		83,93	
0.00.0-00.0-00.0-00.00.02.2.01.11	<b>Rehabilitasi dan Pemeliharaan Rumah Dinas Tenaga Kesehatan</b>	500.000.000,00	434.267.787,00	(65.732.213,00)		86,85	
0.00.0-00.0-00.0-00.00.02.2.01.11.5.2	BELANJA MODAL	500.000.000,00	434.267.787,00	(65.732.213,00)		86,85	
0.00.0-00.0-00.0-00.00.02.2.01.11.5.2.3	- Belanja Modal Gedung dan Bangunan	500.000.000,00	434.267.787,00	(65.732.213,00)		86,85	
0.00.0-00.0-00.0-00.00.02.2.01.03	<b>Pembangunan Fasilitas Kesehatan Lainnya</b>	499.000.000,00	9.802.350,00	(489.197.650,00)		1,96	
0.00.0-00.0-00.0-00.00.02.2.01.03.5.2	BELANJA MODAL	499.000.000,00	9.802.350,00	(489.197.650,00)		1,96	
0.00.0-00.0-00.0-00.00.02.2.01.03.5.2.4	- Belanja Modal Jalan, Jaringan, dan Irigasi	499.000.000,00	9.802.350,00	(489.197.650,00)		1,96	
0.00.0-00.0-00.0-00.00.02.2.01.13	<b>Pengadaan Prasarana dan Pendukung Fasilitas Pelayanan Kesehatan</b>	1.750.406.050,00	1.221.629.001,00	(528.777.049,00)		69,79	
0.00.0-00.0-00.0-00.00.02.2.01.13.5.2	BELANJA MODAL	1.750.406.050,00	1.221.629.001,00	(528.777.049,00)		69,79	
0.00.0-00.0-00.0-00.00.02.2.01.13.5.2.4	- Belanja Modal Jalan, Jaringan, dan Irigasi	1.750.406.050,00	1.221.629.001,00	(528.777.049,00)		69,79	
0.00.0-00.0-00.0-00.00.02.2.02	<i>Penyediaan Layanan Kesehatan untuk UKM dan UKP Rujukan Tingkat Daerah Kabupaten/Kota</i>	119.156.452.424,00	97.995.659.984,00	(21.160.792.440,00)		82,24	
0.00.0-00.0-00.0-00.00.02.2.02.07	<b>Pengelolaan Pelayanan Kesehatan pada Usia Lanjut</b>	400.000,00	0,00	(400.000,00)		0,00	
0.00.0-00.0-00.0-00.00.02.2.02.07.5.1	BELANJA OPERASI	400.000,00	0,00	(400.000,00)		0,00	
0.00.0-00.0-00.0-00.00.02.2.02.07.5.1.1	- Belanja Pegawai	400.000,00	0,00	(400.000,00)		0,00	
0.00.0-00.0-00.0-00.00.02.2.02.14	<b>Pengelolaan Pelayanan Kesehatan bagi Penduduk Terdampak Krisis Kesehatan Akibat Bencana dan/atau Berpotensi Bencana</b>	680.000,00	399.750,00	(280.250,00)		58,79	
0.00.0-00.0-00.0-00.00.02.2.02.14.5.1	BELANJA OPERASI	680.000,00	399.750,00	(280.250,00)		58,79	
0.00.0-00.0-00.0-00.00.02.2.02.14.5.1.1	- Belanja Pegawai	680.000,00	399.750,00	(280.250,00)		58,79	
0.00.0-00.0-00.0-00.00.02.2.02.15	<b>Pengelolaan Pelayanan Kesehatan Gizi Masyarakat</b>	2.000.000,00	0,00	(2.000.000,00)		0,00	
0.00.0-00.0-00.0-00.00.02.2.02.15.5.1	BELANJA OPERASI	2.000.000,00	0,00	(2.000.000,00)		0,00	
0.00.0-00.0-00.0-00.00.02.2.02.15.5.1.1	- Belanja Pegawai	2.000.000,00	0,00	(2.000.000,00)		0,00	
0.00.0-00.0-00.0-00.00.02.2.02.29	<b>Penyelenggaraan Kabupaten/Kota Sehat</b>	490.000,00	0,00	(490.000,00)		0,00	

KODE REKENING	URAIAN	JUMLAH (Rp)			BERTAMBAH / (BERKURANG)		DASAR HUKUM
		ANGGARAN SETELAH PERUBAHAN	REALISASI	4	(Rp)	6	
1	2						7
0.00.0-00.0-00.00.00.02.2.02.29.5.1	BELANJA OPERASI	490.000,00	0,00		(490.000,00)	0,00	
0.00.0-00.0-00.00.00.02.2.02.29.5.1.1	- Belanja Pegawai	490.000,00	0,00		(490.000,00)	0,00	
0.00.0-00.0-00.00.00.02.2.02.34	<b>Operasional Pelayanan Fasilitas Kesehatan Lainnya</b>	800.000,00	0,00		(800.000,00)	0,00	
0.00.0-00.0-00.00.00.02.2.02.34.5.1	BELANJA OPERASI	800.000,00	0,00		(800.000,00)	0,00	
0.00.0-00.0-00.00.00.02.2.02.34.5.1.1	- Belanja Pegawai	800.000,00	0,00		(800.000,00)	0,00	
0.00.0-00.0-00.00.00.02.2.02.17	<b>Pengelolaan Pelayanan Kesehatan Lingkungan</b>	3.907.793.900,00	887.879.900,00		(3.019.914.000,00)	22,72	
0.00.0-00.0-00.00.00.02.2.02.17.5.1	BELANJA OPERASI	3.907.793.900,00	887.879.900,00		(3.019.914.000,00)	22,72	
0.00.0-00.0-00.00.00.02.2.02.17.5.1.1	- Belanja Pegawai	2.535.000,00	0,00		(2.535.000,00)	0,00	
0.00.0-00.0-00.00.00.02.2.02.17.5.1.2	- Belanja Barang dan Jasa	3.905.258.900,00	887.879.900,00		(3.017.379.000,00)	22,74	
0.00.0-00.0-00.00.00.02.2.02.18	<b>Pengelolaan Pelayanan Promosi Kesehatan</b>	1.416.231.000,00	1.115.712.500,00		(300.518.500,00)	78,78	
0.00.0-00.0-00.00.00.02.2.02.18.5.1	BELANJA OPERASI	1.416.231.000,00	1.115.712.500,00		(300.518.500,00)	78,78	
0.00.0-00.0-00.00.00.02.2.02.18.5.1.2	- Belanja Barang dan Jasa	1.416.231.000,00	1.115.712.500,00		(300.518.500,00)	78,78	
0.00.0-00.0-00.00.00.02.2.02.19	<b>Pengelolaan Pelayanan Kesehatan Tradisional, Akupuntur, Asuhan Mandiri dan Tradisional Lainnya</b>	30.000.000,00	27.000.000,00		(3.000.000,00)	90,00	
0.00.0-00.0-00.00.00.02.2.02.19.5.1	BELANJA OPERASI	30.000.000,00	27.000.000,00		(3.000.000,00)	90,00	
0.00.0-00.0-00.00.00.02.2.02.19.5.1.2	- Belanja Barang dan Jasa	30.000.000,00	27.000.000,00		(3.000.000,00)	90,00	
0.00.0-00.0-00.00.00.02.2.02.20	<b>Pengelolaan Surveilans Kesehatan</b>	553.971.500,00	452.256.900,00		(101.714.600,00)	81,64	
0.00.0-00.0-00.00.00.02.2.02.20.5.1	BELANJA OPERASI	553.971.500,00	452.256.900,00		(101.714.600,00)	81,64	
0.00.0-00.0-00.00.00.02.2.02.20.5.1.2	- Belanja Barang dan Jasa	553.971.500,00	452.256.900,00		(101.714.600,00)	81,64	
0.00.0-00.0-00.00.00.02.2.02.22	<b>Pengelolaan Pelayanan Kesehatan Jiwa dan NAPZA</b>	145.483.000,00	108.525.000,00		(36.958.000,00)	74,60	
0.00.0-00.0-00.00.00.02.2.02.22.5.1	BELANJA OPERASI	145.483.000,00	108.525.000,00		(36.958.000,00)	74,60	
0.00.0-00.0-00.00.00.02.2.02.22.5.1.2	- Belanja Barang dan Jasa	145.483.000,00	108.525.000,00		(36.958.000,00)	74,60	
0.00.0-00.0-00.00.00.02.2.02.23	<b>Pengelolaan Upaya Kesehatan Khusus</b>	78.136.000,00	78.136.000,00		0,00	100,00	
0.00.0-00.0-00.00.00.02.2.02.23.5.1	BELANJA OPERASI	78.136.000,00	78.136.000,00		0,00	100,00	
0.00.0-00.0-00.00.00.02.2.02.23.5.1.2	- Belanja Barang dan Jasa	78.136.000,00	78.136.000,00		0,00	100,00	
0.00.0-00.0-00.00.00.02.2.02.34	<b>Operasional Pelayanan Fasilitas Kesehatan Lainnya</b>	398.337.461,00	381.744.550,00		(16.592.911,00)	95,83	



KODE REKENING	URAIAN	JUMLAH (Rp)			BERTAMBAH / (BERKURANG)			DASAR HUKUM
		ANGGARAN SETELAH PERUBAHAN	REALISASI	(Rp)	%			
					3	4	5 = 4 - 3	
<b>1</b>	<b>2</b>							<b>7</b>
0.00.0-00.0-00.00.00.02.2.02.34.5.1	BELANJA OPERASI	398.337.461,00	381.744.550,00	(16.592.911,00)	95,83			
0.00.0-00.0-00.00.00.02.2.02.34.5.1.2	- Belanja Barang dan Jasa	398.337.461,00	381.744.550,00	(16.592.911,00)	95,83			
0.00.0-00.0-00.0-00.00.02.2.02.32	<b>Operasional Pelayanan Rumah Sakit</b>	615.496.000,00	580.268.000,00	(35.228.000,00)	94,28			
0.00.0-00.0-00.0-00.00.02.2.02.32.5.1	BELANJA OPERASI	615.496.000,00	580.268.000,00	(35.228.000,00)	94,28			
0.00.0-00.0-00.0-00.00.02.2.02.32.5.1.2	- Belanja Barang dan Jasa	615.496.000,00	580.268.000,00	(35.228.000,00)	94,28			
0.00.0-00.0-00.0-00.00.02.2.02.33	<b>Operasional Pelayanan Puskesmas</b>	16.969.934.300,00	12.970.887.900,00	(3.999.046.400,00)	76,43			
0.00.0-00.0-00.0-00.00.02.2.02.33.5.1	BELANJA OPERASI	16.969.934.300,00	12.970.887.900,00	(3.999.046.400,00)	76,43			
0.00.0-00.0-00.0-00.00.02.2.02.33.5.1.2	- Belanja Barang dan Jasa	16.969.934.300,00	12.970.887.900,00	(3.999.046.400,00)	76,43			
0.00.0-00.0-00.0-00.00.02.2.02.35	<b>Pelaksanaan Akreditasi Fasilitas Kesehatan di Kabupaten/Kota</b>	1.644.283.400,00	82.137.600,00	(1.562.145.800,00)	5,00			
0.00.0-00.0-00.0-00.00.02.2.02.35.5.1	BELANJA OPERASI	1.644.283.400,00	82.137.600,00	(1.562.145.800,00)	5,00			
0.00.0-00.0-00.0-00.00.02.2.02.35.5.1.2	- Belanja Barang dan Jasa	1.644.283.400,00	82.137.600,00	(1.562.145.800,00)	5,00			
0.00.0-00.0-00.0-00.00.02.2.02.29	<b>Penyelenggaraan Kabupaten/Kota Sehat</b>	3.024.510.000,00	1.478.482.335,00	(1.546.027.665,00)	48,88			
0.00.0-00.0-00.0-00.00.02.2.02.29.5.1	BELANJA OPERASI	3.024.510.000,00	1.478.482.335,00	(1.546.027.665,00)	48,88			
0.00.0-00.0-00.0-00.00.02.2.02.29.5.1.2	- Belanja Barang dan Jasa	3.024.510.000,00	1.478.482.335,00	(1.546.027.665,00)	48,88			
0.00.0-00.0-00.0-00.00.02.2.02.28	<b>Pengambilan dan Pengiriman Spesimen Penyakit Potensial KLB ke Laboratorium Rujukan/Nasional</b>	6.900.000,00	3.400.000,00	(3.500.000,00)	49,28			
0.00.0-00.0-00.0-00.00.02.2.02.28.5.1	BELANJA OPERASI	6.900.000,00	3.400.000,00	(3.500.000,00)	49,28			
0.00.0-00.0-00.0-00.00.02.2.02.28.5.1.2	- Belanja Barang dan Jasa	6.900.000,00	3.400.000,00	(3.500.000,00)	49,28			
0.00.0-00.0-00.0-00.00.02.2.02.25	<b>Pelayanan Kesehatan Penyakit Menular dan Tidak Menular</b>	4.152.464.642,00	2.907.946.075,00	(1.244.518.567,00)	70,03			
0.00.0-00.0-00.0-00.00.02.2.02.25.5.1	BELANJA OPERASI	4.152.464.642,00	2.907.946.075,00	(1.244.518.567,00)	70,03			
0.00.0-00.0-00.0-00.00.02.2.02.25.5.1.2	- Belanja Barang dan Jasa	4.152.464.642,00	2.907.946.075,00	(1.244.518.567,00)	70,03			
0.00.0-00.0-00.0-00.00.02.2.02.13	<b>Pengelolaan Pelayanan Kesehatan bagi Penduduk pada Kondisi Kejadian Luar Biasa (KLB)</b>	10.465.576.400,00	6.465.088.250,00	(4.000.488.150,00)	61,77			
0.00.0-00.0-00.0-00.00.02.2.02.13.5.1	BELANJA OPERASI	10.465.576.400,00	6.465.088.250,00	(4.000.488.150,00)	61,77			
0.00.0-00.0-00.0-00.00.02.2.02.13.5.1.2	- Belanja Barang dan Jasa	10.465.576.400,00	6.465.088.250,00	(4.000.488.150,00)	61,77			
0.00.0-00.0-00.0-00.00.02.2.02.26	<b>Pengelolaan Jaminan Kesehatan Masyarakat</b>	40.182.493.600,00	39.301.589.633,00	(880.903.967,00)	97,81			

KODE REKENING	URAIAN	JUMLAH (Rp)			BERTAMBAH / (BERKURANG)		DASAR HUKUM
		ANGGARAN SETELAH PERUBAHAN	REALISASI	4	(Rp)	(%)	
1	2	3	4	5 = 4 - 3	6	7	
0.00.0-00.0-00.00.00.02.2.02.26.5.1	BELANJA OPERASI	40.182.493.600,00	39.301.589.633,00	(880.903.967,00)	97,81		
0.00.0-00.0-00.00.00.02.2.02.26.5.1.2	- Belanja Barang dan Jasa	40.182.493.600,00	39.301.589.633,00	(880.903.967,00)	97,81		
0.00.0-00.0-00.00.00.02.2.02.36	<b>Investigasi Awal Kejadian Tidak Diharapkan (Kejadian Ikutan Pasca Imunisasi dan Pemberian Obat Massal)</b>	29.400.000,00	16.800.000,00	(12.600.000,00)	57,14		
0.00.0-00.0-00.00.00.02.2.02.36.5.1	BELANJA OPERASI	29.400.000,00	16.800.000,00	(12.600.000,00)	57,14		
0.00.0-00.0-00.00.00.02.2.02.36.5.1.2	- Belanja Barang dan Jasa	29.400.000,00	16.800.000,00	(12.600.000,00)	57,14		
0.00.0-00.0-00.00.00.02.2.02.38	<b>Penyediaan dan Pengelolaan Sistem Penanganan Gawat Darurat Terpadu (SPGDT)</b>	237.000,00	0,00	(237.000,00)	0,00		
0.00.0-00.0-00.00.00.02.2.02.38.5.1	BELANJA OPERASI	237.000,00	0,00	(237.000,00)	0,00		
0.00.0-00.0-00.00.00.02.2.02.38.5.1.2	- Belanja Barang dan Jasa	237.000,00	0,00	(237.000,00)	0,00		
0.00.0-00.0-00.00.00.02.2.02.15	<b>Pengelolaan Pelayanan Kesehatan Gizi Masyarakat</b>	4.032.684.000,00	3.700.301.246,00	(332.382.754,00)	91,76		
0.00.0-00.0-00.00.00.02.2.02.15.5.1	BELANJA OPERASI	4.032.684.000,00	3.700.301.246,00	(332.382.754,00)	91,76		
0.00.0-00.0-00.00.00.02.2.02.15.5.1.2	- Belanja Barang dan Jasa	4.032.684.000,00	3.700.301.246,00	(332.382.754,00)	91,76		
0.00.0-00.0-00.00.00.02.2.02.16	<b>Pengelolaan Pelayanan Kesehatan Kerja dan Olahraga</b>	198.450.000,00	70.685.800,00	(127.764.200,00)	35,62		
0.00.0-00.0-00.00.00.02.2.02.16.5.1	BELANJA OPERASI	198.450.000,00	70.685.800,00	(127.764.200,00)	35,62		
0.00.0-00.0-00.00.00.02.2.02.16.5.1.2	- Belanja Barang dan Jasa	198.450.000,00	70.685.800,00	(127.764.200,00)	35,62		
0.00.0-00.0-00.00.00.02.2.02.12	<b>Pengelolaan Pelayanan Kesehatan Orang dengan Risiko Terinfeksi HIV</b>	63.999.850,00	63.799.850,00	(200.000,00)	99,69		
0.00.0-00.0-00.00.00.02.2.02.12.5.1	BELANJA OPERASI	63.999.850,00	63.799.850,00	(200.000,00)	99,69		
0.00.0-00.0-00.00.00.02.2.02.12.5.1.2	- Belanja Barang dan Jasa	63.999.850,00	63.799.850,00	(200.000,00)	99,69		
0.00.0-00.0-00.00.00.02.2.02.11	<b>Pengelolaan Pelayanan Kesehatan Orang Terduga Tuberkulosis</b>	281.564.565,00	262.313.750,00	(19.250.815,00)	93,16		
0.00.0-00.0-00.00.00.02.2.02.11.5.1	BELANJA OPERASI	281.564.565,00	262.313.750,00	(19.250.815,00)	93,16		
0.00.0-00.0-00.00.00.02.2.02.11.5.1.2	- Belanja Barang dan Jasa	281.564.565,00	262.313.750,00	(19.250.815,00)	93,16		
0.00.0-00.0-00.00.00.02.2.02.14	<b>Pengelolaan Pelayanan Kesehatan bagi Penduduk Terdampak Krisis Kesehatan Akibat Bencana dan/atau Berpotensi Bencana</b>	8.929.566.314,00	8.268.911.643,00	(660.654.671,00)	92,60		
0.00.0-00.0-00.00.00.02.2.02.14.5.1	BELANJA OPERASI	8.929.566.314,00	8.268.911.643,00	(660.654.671,00)	92,60		
0.00.0-00.0-00.00.00.02.2.02.14.5.1.2	- Belanja Barang dan Jasa	8.929.566.314,00	8.268.911.643,00	(660.654.671,00)	92,60		
0.00.0-00.0-00.00.00.02.2.02.07	<b>Pengelolaan Pelayanan Kesehatan pada Usia Lanjut</b>	578.192.500,00	468.466.500,00	(109.726.000,00)	81,02		

KODE REKENING	URAIAN	JUMLAH (Rp)			BERTAMBAH / (BERKURANG)			DASAR HUKUM
		ANGGARAN SETELAH PERUBAHAN	REALISASI	(Rp)	(%)			
		3	4	5 = 4 - 3	6	7		
1	2							
0.00.0-00.0-00.00.00.02.2.02.07.5.1	BELANJA OPERASI	578.192.500,00	468.466.500,00	(109.726.000,00)	81,02			
0.00.0-00.0-00.00.00.02.2.02.07.5.1.2	- Belanja Barang dan Jasa	578.192.500,00	468.466.500,00	(109.726.000,00)	81,02			
0.00.0-00.0-00.0-00.00.02.2.02.08	<b>Pengelolaan Pelayanan Kesehatan Penderita Hipertensi</b>	38.658.600,00	38.658.600,00	0,00	100,00			
0.00.0-00.0-00.0-00.00.02.2.02.08.5.1	BELANJA OPERASI	38.658.600,00	38.658.600,00	0,00	100,00			
0.00.0-00.0-00.0-00.00.02.2.02.08.5.1.2	- Belanja Barang dan Jasa	38.658.600,00	38.658.600,00	0,00	100,00			
0.00.0-00.0-00.0-00.00.02.2.02.09	<b>Pengelolaan Pelayanan Kesehatan Penderita Diabetes Melitus</b>	28.480.600,00	18.930.600,00	(9.550.000,00)	66,47			
0.00.0-00.0-00.0-00.00.02.2.02.09.5.1	BELANJA OPERASI	28.480.600,00	18.930.600,00	(9.550.000,00)	66,47			
0.00.0-00.0-00.0-00.00.02.2.02.09.5.1.2	- Belanja Barang dan Jasa	28.480.600,00	18.930.600,00	(9.550.000,00)	66,47			
0.00.0-00.0-00.0-00.00.02.2.02.10	<b>Pengelolaan Pelayanan Kesehatan Orang dengan Gangguan Jiwa Berat</b>	94.650.000,00	83.790.000,00	(10.860.000,00)	88,53			
0.00.0-00.0-00.0-00.00.02.2.02.10.5.1	BELANJA OPERASI	94.650.000,00	83.790.000,00	(10.860.000,00)	88,53			
0.00.0-00.0-00.0-00.00.02.2.02.10.5.1.2	- Belanja Barang dan Jasa	94.650.000,00	83.790.000,00	(10.860.000,00)	88,53			
0.00.0-00.0-00.0-00.00.02.2.02.06	<b>Pengelolaan Pelayanan Kesehatan pada Usia Produktif</b>	90.589.114,00	89.794.114,00	(795.000,00)	99,12			
0.00.0-00.0-00.0-00.00.02.2.02.06.5.1	BELANJA OPERASI	90.589.114,00	89.794.114,00	(795.000,00)	99,12			
0.00.0-00.0-00.0-00.00.02.2.02.06.5.1.2	- Belanja Barang dan Jasa	90.589.114,00	89.794.114,00	(795.000,00)	99,12			
0.00.0-00.0-00.0-00.00.02.2.02.05	<b>Pengelolaan Pelayanan Kesehatan pada Usia Pendidikan Dasar</b>	460.370.000,00	354.000.000,00	(106.370.000,00)	76,89			
0.00.0-00.0-00.0-00.00.02.2.02.05.1	BELANJA OPERASI	460.370.000,00	354.000.000,00	(106.370.000,00)	76,89			
0.00.0-00.0-00.0-00.00.02.2.02.05.1.2	- Belanja Barang dan Jasa	460.370.000,00	354.000.000,00	(106.370.000,00)	76,89			
0.00.0-00.0-00.0-00.00.02.2.02.02	<b>Pengelolaan Pelayanan Kesehatan Ibu Bersalin</b>	3.628.932.100,00	1.965.647.445,00	(1.663.284.655,00)	54,17			
0.00.0-00.0-00.0-00.00.02.2.02.02.5.1	BELANJA OPERASI	3.628.932.100,00	1.965.647.445,00	(1.663.284.655,00)	54,17			
0.00.0-00.0-00.0-00.00.02.2.02.02.5.1.2	- Belanja Barang dan Jasa	3.628.932.100,00	1.965.647.445,00	(1.663.284.655,00)	54,17			
0.00.0-00.0-00.0-00.00.02.2.02.04	<b>Pengelolaan Pelayanan Kesehatan Balita</b>	823.031.900,00	734.701.000,00	(88.330.900,00)	89,27			
0.00.0-00.0-00.0-00.00.02.2.02.04.5.1	BELANJA OPERASI	823.031.900,00	734.701.000,00	(88.330.900,00)	89,27			
0.00.0-00.0-00.0-00.00.02.2.02.04.5.1.2	- Belanja Barang dan Jasa	823.031.900,00	734.701.000,00	(88.330.900,00)	89,27			
0.00.0-00.0-00.0-00.00.02.2.02.03	<b>Pengelolaan Pelayanan Kesehatan Bayi Baru Lahir</b>	386.090.000,00	314.525.000,00	(71.565.000,00)	81,46			
0.00.0-00.0-00.0-00.00.02.2.02.03.5.1	BELANJA OPERASI	386.090.000,00	314.525.000,00	(71.565.000,00)	81,46			

KODE REKENING	URAIAN	JUMLAH (Rp)			BERTAMBAH / (BERKURANG)		DASAR HUKUM
		ANGGARAN SETELAH PERUBAHAN	REALISASI	(Rp)	(%)		
		3	4	5 = 4 - 3	6		
<b>1</b>	<b>2</b>	<b>3</b>	<b>4</b>	<b>5 = 4 - 3</b>	<b>6</b>	<b>7</b>	
0.00.0-00.0-00.00.02.2.02.03.5.1.2	- Belanja Barang dan Jasa	386.090.000,00	314.525.000,00	(71.565.000,00)	81,46		
0.00.0-00.0-00.00.00.02.2.02.01	<b>Pengelolaan Pelayanan Kesehatan Ibu Hamil</b>	2.073.462.000,00	1.686.094.550,00	(387.367.450,00)	81,32		
0.00.0-00.0-00.00.00.02.2.02.01.5.1	BELANJA OPERASI	2.073.462.000,00	1.686.094.550,00	(387.367.450,00)	81,32		
0.00.0-00.0-00.00.00.02.2.02.01.5.1.2	- Belanja Barang dan Jasa	2.073.462.000,00	1.686.094.550,00	(387.367.450,00)	81,32		
0.00.0-00.0-00.00.00.02.2.02.12	<b>Pengelolaan Pelayanan Kesehatan Orang dengan Risiko Terinfeksi HIV</b>	200.000.000,00	200.000.000,00	0,00	100,00		
0.00.0-00.0-00.00.00.02.2.02.12.5.1	BELANJA OPERASI	200.000.000,00	200.000.000,00	0,00	100,00		
0.00.0-00.0-00.00.00.02.2.02.12.5.1.5	- Belanja Hibah	200.000.000,00	200.000.000,00	0,00	100,00		
0.00.0-00.0-00.00.00.02.2.02.23	<b>Pengelolaan Upaya Kesehatan Khusus</b>	221.864.000,00	221.864.000,00	0,00	100,00		
0.00.0-00.0-00.00.00.02.2.02.23.5.1	BELANJA OPERASI	200.000.000,00	200.000.000,00	0,00	100,00		
0.00.0-00.0-00.00.00.02.2.02.23.5.1.5	- Belanja Hibah	200.000.000,00	200.000.000,00	0,00	100,00		
0.00.0-00.0-00.00.00.02.2.02.23.5.2	BELANJA MODAL	21.864.000,00	21.864.000,00	0,00	100,00		
0.00.0-00.0-00.00.00.02.2.02.23.5.2.2	- Belanja Modal Peralatan dan Mesin	21.864.000,00	21.864.000,00	0,00	100,00		
0.00.0-00.0-00.00.00.02.2.02.20	<b>Pengelolaan Surveilans Kesehatan</b>	2.500.000,00	2.500.000,00	0,00	100,00		
0.00.0-00.0-00.00.00.02.2.02.20.5.2	BELANJA MODAL	2.500.000,00	2.500.000,00	0,00	100,00		
0.00.0-00.0-00.00.00.02.2.02.20.5.2.2	- Belanja Modal Peralatan dan Mesin	2.500.000,00	2.500.000,00	0,00	100,00		
0.00.0-00.0-00.00.00.02.2.02.25	<b>Pelayanan Kesehatan Penyakit Menular dan Tidak Menular</b>	67.900.000,00	67.900.000,00	0,00	100,00		
0.00.0-00.0-00.00.00.02.2.02.25.5.2	BELANJA MODAL	67.900.000,00	67.900.000,00	0,00	100,00		
0.00.0-00.0-00.00.00.02.2.02.25.5.2.2	- Belanja Modal Peralatan dan Mesin	67.900.000,00	67.900.000,00	0,00	100,00		
0.00.0-00.0-00.00.00.02.2.02.34	<b>Operasional Pelayanan Fasilitas Kesehatan Lainnya</b>	10.861.428,00	10.860.000,00	(1.428,00)	99,99		
0.00.0-00.0-00.00.00.02.2.02.34.5.2	BELANJA MODAL	10.861.428,00	10.860.000,00	(1.428,00)	99,99		
0.00.0-00.0-00.00.00.02.2.02.34.5.2.2	- Belanja Modal Peralatan dan Mesin	10.861.428,00	10.860.000,00	(1.428,00)	99,99		
0.00.0-00.0-00.00.00.02.2.02.38	<b>Penyediaan dan Pengelolaan Sistem Penanganan Gawat Darurat Terpadu (SPGDT)</b>	930.493.750,00	896.570.000,00	(33.923.750,00)	96,35		
0.00.0-00.0-00.00.00.02.2.02.38.5.2	BELANJA MODAL	930.493.750,00	896.570.000,00	(33.923.750,00)	96,35		
0.00.0-00.0-00.00.00.02.2.02.38.5.2.2	- Belanja Modal Peralatan dan Mesin	930.493.750,00	896.570.000,00	(33.923.750,00)	96,35		
0.00.0-00.0-00.00.00.02.2.02.14	<b>Pengelolaan Pelayanan Kesehatan bagi Penduduk Terdampak Krisis Kesehatan Akibat Bencana dan/atau Berpotensi Bencana</b>	12.245.503.500,00	11.485.605.754,00	(759.897.746,00)	93,79		

KODE REKENING	URAIAN	JUMLAH (Rp)			BERTAMBAH / (BERKURANG)		DASAR HUKUM
		ANGGARAN SETELAH PERUBAHAN	REALISASI	(Rp)	(%)		
		3	4	5 = 4 - 3	6		
<b>1</b>	<b>2</b>						<b>7</b>
0.00 . 0-00.0-00.0-00.00 . 02 . 2.02 . 14 . 5 . 2	BELANJA MODAL	12.245.503.500,00	11.485.605.754,00	(759.897.746,00)	93,79		
0.00 . 0-00.0-00.0-00.00 . 02 . 2.02 . 14 . 5 . 2 . 2	- Belanja Modal Peralatan dan Mesin	12.245.503.500,00	11.485.605.754,00	(759.897.746,00)	93,79		
0.00 . 0-00.0-00.0-00.00 . 02 . 2.02 . 05	<b>Pengelolaan Pelayanan Kesehatan pada Usia Pendidikan Dasar</b>	13.200.000,00	12.100.000,00	(1.100.000,00)	91,67		
0.00 . 0-00.0-00.0-00.00 . 02 . 2.02 . 05 . 2	BELANJA MODAL	13.200.000,00	12.100.000,00	(1.100.000,00)	91,67		
0.00 . 0-00.0-00.0-00.00 . 02 . 2.02 . 05 . 2 . 2	- Belanja Modal Peralatan dan Mesin	13.200.000,00	12.100.000,00	(1.100.000,00)	91,67		
0.00 . 0-00.0-00.0-00.00 . 02 . 2.02 . 14	<b>Pengelolaan Pelayanan Kesehatan bagi Penduduk Terdampak Krisis Kesehatan Akibat Bencana dan/atau Berpotensi Bencana</b>	129.790.000,00	119.385.739,00	(10.404.261,00)	91,98		
0.00 . 0-00.0-00.0-00.00 . 02 . 2.02 . 14 . 5 . 2	BELANJA MODAL	129.790.000,00	119.385.739,00	(10.404.261,00)	91,98		
0.00 . 0-00.0-00.0-00.00 . 02 . 2.02 . 14 . 5 . 2 . 3	- Belanja Modal Gedung dan Bangunan	129.790.000,00	119.385.739,00	(10.404.261,00)	91,98		
0.00 . 0-00.0-00.0-00.00 . 02 . 2.03	<i>Penyelenggaraan Sistem Informasi Kesehatan secara Terintegrasi</i>	312.869.500,00	253.768.500,00	(59.101.000,00)	81,11		
0.00 . 0-00.0-00.0-00.00 . 02 . 2.03 . 02	<b>Pengelolaan Sistem Informasi Kesehatan</b>	35.000.000,00	13.524.500,00	(21.475.500,00)	38,64		
0.00 . 0-00.0-00.0-00.00 . 02 . 2.03 . 02 . 5 . 1	BELANJA OPERASI	35.000.000,00	13.524.500,00	(21.475.500,00)	38,64		
0.00 . 0-00.0-00.0-00.00 . 02 . 2.03 . 02 . 5 . 1 . 2	- Belanja Barang dan Jasa	35.000.000,00	13.524.500,00	(21.475.500,00)	38,64		
0.00 . 0-00.0-00.0-00.00 . 02 . 2.03 . 01	<b>Pengelolaan Data dan Informasi Kesehatan</b>	128.999.700,00	94.635.200,00	(34.364.500,00)	73,36		
0.00 . 0-00.0-00.0-00.00 . 02 . 2.03 . 01 . 5 . 1	BELANJA OPERASI	128.999.700,00	94.635.200,00	(34.364.500,00)	73,36		
0.00 . 0-00.0-00.0-00.00 . 02 . 2.03 . 01 . 5 . 1 . 2	- Belanja Barang dan Jasa	128.999.700,00	94.635.200,00	(34.364.500,00)	73,36		
0.00 . 0-00.0-00.0-00.00 . 02 . 2.03 . 03	<b>Pengadaan Alat/Perangkat Sistem Informasi Kesehatan dan Jaringan Internet</b>	148.869.800,00	145.608.800,00	(3.261.000,00)	97,81		
0.00 . 0-00.0-00.0-00.00 . 02 . 2.03 . 03 . 5 . 1	BELANJA OPERASI	148.869.800,00	145.608.800,00	(3.261.000,00)	97,81		
0.00 . 0-00.0-00.0-00.00 . 02 . 2.03 . 03 . 5 . 1 . 2	- Belanja Barang dan Jasa	148.869.800,00	145.608.800,00	(3.261.000,00)	97,81		
0.00 . 0-00.0-00.0-00.00 . 02 . 2.04	<i>Penerbitan Izin Rumah Sakit Kelas C dan D serta Fasilitas Pelayanan Kesehatan Tingkat Daerah Kabupaten/Kota</i>	1.206.160.600,00	774.020.579,00	(432.140.021,00)	64,17		
0.00 . 0-00.0-00.0-00.00 . 02 . 2.04 . 03	<b>Peningkatan Mutu Pelayanan Fasilitas Kesehatan</b>	1.206.160.600,00	774.020.579,00	(432.140.021,00)	64,17		
0.00 . 0-00.0-00.0-00.00 . 02 . 2.04 . 03 . 5 . 1	BELANJA OPERASI	1.206.160.600,00	774.020.579,00	(432.140.021,00)	64,17		
0.00 . 0-00.0-00.0-00.00 . 02 . 2.04 . 03 . 5 . 1 . 2	- Belanja Barang dan Jasa	1.206.160.600,00	774.020.579,00	(432.140.021,00)	64,17		
0.00 . 0-00.0-00.0-00.00 . 03	<b>Program Peningkatan Kapasitas Sumber Daya Manusia Kesehatan</b>	16.252.889.740,00	12.685.612.662,00	(3.567.277.078,00)	78,05		

KODE REKENING	URAIAN	JUMLAH (Rp)			BERTAMBAH / (BERKURANG)		DASAR HUKUM
		ANGGARAN SETELAH PERUBAHAN	REALISASI	(Rp)	(%)		
		3	4	5 = 4 - 3	6		
1	2					7	
0.00.0-00.0-00.0-00.00.03.2.01	<i>Pemberian Izin Praktik Tenaga Kesehatan di Wilayah Kabupaten/Kota</i>	97.999.740,00	90.326.249,00	(7.673.491,00)	92,17		
0.00.0-00.0-00.0-00.00.03.2.01.02	<b>Pembinaan dan Pengawasan Tenaga Kesehatan serta Tindak Lanjut Perizinan Praktik Tenaga Kesehatan</b>	97.999.740,00	90.326.249,00	(7.673.491,00)	92,17		
0.00.0-00.0-00.0-00.00.03.2.01.02.5.1	BELANJA OPERASI	97.999.740,00	90.326.249,00	(7.673.491,00)	92,17		
0.00.0-00.0-00.0-00.00.03.2.01.02.5.1.1	- Belanja Pegawai	800.000,00	0,00	(800.000,00)	0,00		
0.00.0-00.0-00.0-00.00.03.2.01.02.5.1.2	- Belanja Barang dan Jasa	97.199.740,00	90.326.249,00	(6.873.491,00)	92,93		
0.00.0-00.0-00.0-00.00.03.2.02	<i>Perencanaan Kebutuhan dan Pendayagunaan Sumberdaya Manusia Kesehatan untuk UKP dan UKM di Wilayah Kabupaten/Kota</i>	15.552.400.000,00	12.275.161.413,00	(3.277.238.587,00)	78,93		
0.00.0-00.0-00.0-00.00.03.2.02.01	<b>Perencanaan dan Distribusi serta Pemerataan Sumber Daya Manusia Kesehatan</b>	34.200.000,00	34.200.000,00	0,00	100,00		
0.00.0-00.0-00.0-00.00.03.2.02.01.5.1	BELANJA OPERASI	34.200.000,00	34.200.000,00	0,00	100,00		
0.00.0-00.0-00.0-00.00.03.2.02.01.5.1.2	- Belanja Barang dan Jasa	34.200.000,00	34.200.000,00	0,00	100,00		
0.00.0-00.0-00.0-00.00.03.2.02.02	<b>Pemenuhan Kebutuhan Sumber Daya Manusia Kesehatan sesuai Standar</b>	15.456.200.000,00	12.201.646.413,00	(3.254.553.587,00)	78,94		
0.00.0-00.0-00.0-00.00.03.2.02.02.5.1	BELANJA OPERASI	15.456.200.000,00	12.201.646.413,00	(3.254.553.587,00)	78,94		
0.00.0-00.0-00.0-00.00.03.2.02.02.5.1.2	- Belanja Barang dan Jasa	15.456.200.000,00	12.201.646.413,00	(3.254.553.587,00)	78,94		
0.00.0-00.0-00.0-00.00.03.2.02.03	<b>Pembinaan dan Pengawasan Sumber Daya Manusia Kesehatan</b>	62.000.000,00	39.315.000,00	(22.685.000,00)	63,41		
0.00.0-00.0-00.0-00.00.03.2.02.03.5.1	BELANJA OPERASI	62.000.000,00	39.315.000,00	(22.685.000,00)	63,41		
0.00.0-00.0-00.0-00.00.03.2.02.03.5.1.2	- Belanja Barang dan Jasa	62.000.000,00	39.315.000,00	(22.685.000,00)	63,41		
0.00.0-00.0-00.0-00.00.03.2.03	<i>Pengembangan Mutu dan Peningkatan Kompetensi Teknis Sumber Daya Manusia Kesehatan Tingkat Daerah Kabupaten/Kota</i>	602.490.000,00	320.125.000,00	(282.365.000,00)	53,13		
0.00.0-00.0-00.0-00.00.03.2.03.01	<b>Pengembangan Mutu dan Peningkatan Kompetensi Teknis Sumber Daya Manusia Kesehatan Tingkat Daerah Kabupaten/Kota</b>	602.490.000,00	320.125.000,00	(282.365.000,00)	53,13		
0.00.0-00.0-00.0-00.00.03.2.03.01.5.1	BELANJA OPERASI	599.240.000,00	316.875.000,00	(282.365.000,00)	52,88		
0.00.0-00.0-00.0-00.00.03.2.03.01.5.1.2	- Belanja Barang dan Jasa	599.240.000,00	316.875.000,00	(282.365.000,00)	52,88		
0.00.0-00.0-00.0-00.00.03.2.03.01.5.2	BELANJA MODAL	3.250.000,00	3.250.000,00	0,00	100,00		
0.00.0-00.0-00.0-00.00.03.2.03.01.5.2.2	- Belanja Modal Peralatan dan Mesin	3.250.000,00	3.250.000,00	0,00	100,00		
0.00.0-00.0-00.0-00.00.04	<b>Program Sediaan Farmasi, Alat Kesehatan Dan Makanan Minuman</b>	612.606.000,00	522.467.300,00	(90.138.700,00)	85,29		

KODE REKENING	URAIAN	JUMLAH (Rp)		BERTAMBAH / (BERKURANG)		DASAR HUKUM
		ANGGARAN SETELAH PERUBAHAN	REALISASI	(Rp)	(%)	
1	2	3	4	5 = 4 - 3	6	7
0.00 . 0-00.0-00.0-00.00 . 04 . 2.01	<i>Pemberian Izin Apotek, Toko Obat, Toko Alat Kesehatan dan Optikal, Usaha Mikro Obat Tradisional (UMOT)</i>	122.639.000,00	122.639.000,00	0,00	100,00	
0.00 . 0-00.0-00.0-00.00 . 04 . 2.01 . 02	<b>Penyediaan dan Pengelolaan Data Perizinan dan Tindak Lanjut Pengawasan Izin Apotek, Toko Obat, Toko Alat Kesehatan dan Optikal, Usaha Mikro Obat Tradisional (UMOT)</b>	100.415.000,00	100.415.000,00	0,00	100,00	
0.00 . 0-00.0-00.0-00.00 . 04 . 2.01 . 02 . 5 . 1	BELANJA OPERASI	100.415.000,00	100.415.000,00	0,00	100,00	
0.00 . 0-00.0-00.0-00.00 . 04 . 2.01 . 02 . 5 . 1 . 2	- Belanja Barang dan Jasa	100.415.000,00	100.415.000,00	0,00	100,00	
0.00 . 0-00.0-00.0-00.00 . 04 . 2.01 . 01	<b>Pengendalian dan Pengawasan serta Tindak Lanjut Pengawasan Perizinan Apotek, Toko Obat, Toko Alat Kesehatan dan Optikal, Usaha Mikro Obat Tradisional (UMOT)</b>	22.224.000,00	22.224.000,00	0,00	100,00	
0.00 . 0-00.0-00.0-00.00 . 04 . 2.01 . 01 . 5 . 1	BELANJA OPERASI	22.224.000,00	22.224.000,00	0,00	100,00	
0.00 . 0-00.0-00.0-00.00 . 04 . 2.01 . 01 . 5 . 1 . 2	- Belanja Barang dan Jasa	22.224.000,00	22.224.000,00	0,00	100,00	
0.00 . 0-00.0-00.0-00.00 . 04 . 2.03	<i>Penerbitan Sertifikat Produksi Pangan Industri Rumah Tangga dan Nomor P-IRT sebagai Izin Produksi untuk Produk Makanan Minuman Tertentu yang dapat Diproduksi oleh Industri Rumah Tangga</i>	323.871.950,00	297.419.800,00	(26.452.150,00)	91,83	
0.00 . 0-00.0-00.0-00.00 . 04 . 2.03 . 01	<b>Pengendalian dan Pengawasan serta Tindak Lanjut Pengawasan Sertifikat Produksi Pangan Industri Rumah Tangga dan Nomor P-IRT Sebagai Izin Produksi, untuk Produk Makanan Minuman Tertentu yang dapat Diproduksi oleh Industri Rumah Tangga</b>	323.871.950,00	297.419.800,00	(26.452.150,00)	91,83	
0.00 . 0-00.0-00.0-00.00 . 04 . 2.03 . 01 . 5 . 1	BELANJA OPERASI	323.871.950,00	297.419.800,00	(26.452.150,00)	91,83	
0.00 . 0-00.0-00.0-00.00 . 04 . 2.03 . 01 . 5 . 1 . 2	- Belanja Barang dan Jasa	323.871.950,00	297.419.800,00	(26.452.150,00)	91,83	
0.00 . 0-00.0-00.0-00.00 . 04 . 2.06	<i>Pemeriksaan dan Tindak Lanjut Hasil Pemeriksaan Post Market pada Produksi dan Produk Makanan Minuman Industri Rumah Tangga</i>	166.095.050,00	102.408.500,00	(63.686.550,00)	61,66	
0.00 . 0-00.0-00.0-00.00 . 04 . 2.06 . 01	<b>Pemeriksaan Post Market pada Produk Makanan- Minuman Industri Rumah Tangga yang Beredar dan Pengawasan serta Tindak Lanjut Pengawasan</b>	166.095.050,00	102.408.500,00	(63.686.550,00)	61,66	
0.00 . 0-00.0-00.0-00.00 . 04 . 2.06 . 01 . 5 . 1	BELANJA OPERASI	166.095.050,00	102.408.500,00	(63.686.550,00)	61,66	
0.00 . 0-00.0-00.0-00.00 . 04 . 2.06 . 01 . 5 . 1 . 2	- Belanja Barang dan Jasa	166.095.050,00	102.408.500,00	(63.686.550,00)	61,66	
0.00 . 0-00.0-00.0-00.00 . 05	<b>Program Pemberdayaan Masyarakat Bidang Kesehatan</b>	1.266.297.000,00	997.068.425,00	(269.228.575,00)	78,74	

KODE REKENING	URAIAN	JUMLAH (Rp)			BERTAMBAH / (BERKURANG)		DASAR HUKUM
		ANGGARAN SETELAH PERUBAHAN	REALISASI	4	(Rp)	(%)	
1	2						7
0.00 . 0-00.0-00.0-00.00 . 05 . 2.01	<i>Advokasi, Pemberdayaan, Kemitraan, Peningkatan Peran serta Masyarakat dan Lintas Sektor Tingkat Daerah Kabupaten/Kota</i>	369.702.000,00	191.181.750,00		(178.520.250,00)	51,71	
0.00 . 0-00.0-00.0-00.00 . 05 . 2.01 . 01 . 5 . 1	<b>Peningkatan Upaya Promosi Kesehatan, Advokasi, Kemitraan dan Pemberdayaan Masyarakat</b>	369.702.000,00	191.181.750,00		(178.520.250,00)	51,71	
0.00 . 0-00.0-00.0-00.00 . 05 . 2.01 . 01 . 5 . 1 . 2	BELANJA OPERASI	369.702.000,00	191.181.750,00		(178.520.250,00)	51,71	
0.00 . 0-00.0-00.0-00.00 . 05 . 2.02	- Belanja Barang dan Jasa	755.000.000,00	680.716.675,00		(74.283.325,00)	90,16	
0.00 . 0-00.0-00.0-00.00 . 05 . 2.02 . 01	<i>Pelaksanaan Sehat dalam rangka Promotif Preventif Tingkat Daerah Kabupaten/Kota</i>	755.000.000,00	680.716.675,00		(74.283.325,00)	90,16	
0.00 . 0-00.0-00.0-00.00 . 05 . 2.02 . 01 . 5 . 1	<b>Penyelenggaraan Promosi Kesehatan dan Gerakan Hidup Bersih dan Sehat</b>	755.000.000,00	680.716.675,00		(74.283.325,00)	90,16	
0.00 . 0-00.0-00.0-00.00 . 05 . 2.02 . 01 . 5 . 1 . 1	BELANJA OPERASI	315.000,00	0,00		(315.000,00)	0,00	
0.00 . 0-00.0-00.0-00.00 . 05 . 2.02 . 01 . 5 . 1 . 1 . 2	- Belanja Pegawai	754.685.000,00	680.716.675,00		(73.968.325,00)	90,20	
0.00 . 0-00.0-00.0-00.00 . 05 . 2.03	- Belanja Barang dan Jasa	141.595.000,00	125.170.000,00		(16.425.000,00)	88,40	
0.00 . 0-00.0-00.0-00.00 . 05 . 2.03 . 01	<i>Pengembangan dan Pelaksanaan Upaya Kesehatan Bersumber Daya Masyarakat (UKBM) Tingkat Daerah Kabupaten/Kota</i>	141.595.000,00	125.170.000,00		(16.425.000,00)	88,40	
0.00 . 0-00.0-00.0-00.00 . 05 . 2.03 . 01 . 5 . 1	<b>Bimbingan Teknis dan Supervisi Pengembangan dan Pelaksanaan Upaya Kesehatan Bersumber Daya Masyarakat (UKBM)</b>	141.595.000,00	125.170.000,00		(16.425.000,00)	88,40	
0.00 . 0-00.0-00.0-00.00 . 05 . 2.03 . 01 . 5 . 1 . 2	BELANJA OPERASI	34.265.431.355,00	32.488.337.400,00		(1.777.093.955,00)	94,81	
0.00 . 0-00.0-00.0-00.00 . 01	- Belanja Barang dan Jasa	57.530.000,00	57.530.000,00		0,00	100,00	
0.00 . 0-00.0-00.0-00.00 . 01 . 2.01	<b>Program Penunjang Urusan Pemerintahan Daerah Kabupaten/Kota</b>	27.530.000,00	27.530.000,00		0,00	100,00	
0.00 . 0-00.0-00.0-00.00 . 01 . 2.01 . 01	<i>Perencanaan, Penganggaran, dan Evaluasi Kinerja Perangkat Daerah</i>	27.530.000,00	27.530.000,00		0,00	100,00	
0.00 . 0-00.0-00.0-00.00 . 01 . 2.01 . 01 . 5 . 1	<b>Penyusunan Dokumen Perencanaan Perangkat Daerah</b>	30.000.000,00	30.000.000,00		0,00	100,00	
0.00 . 0-00.0-00.0-00.00 . 01 . 2.01 . 01 . 5 . 1 . 2	BELANJA OPERASI	30.000.000,00	30.000.000,00		0,00	100,00	
0.00 . 0-00.0-00.0-00.00 . 01 . 2.01 . 01 . 5 . 1 . 2 . 07	- Belanja Barang dan Jasa	30.000.000,00	30.000.000,00		0,00	100,00	
0.00 . 0-00.0-00.0-00.00 . 01 . 2.02	<b>Evaluasi Kinerja Perangkat Daerah</b>	24.148.515.921,00	23.297.834.628,00		(850.681.293,00)	96,48	
0.00 . 0-00.0-00.0-00.00 . 01 . 2.02 . 01	<i>Administrasi Keuangan Perangkat Daerah</i>						



KODE REKENING	URAIAN	JUMLAH (Rp)			BERTAMBAH / (BERKURANG)		DASAR HUKUM
		ANGGARAN SETELAH PERUBAHAN	REALISASI	4	(Rp)	(%)	
1	2	3	4	5 = 4 - 3	6	7	
0.00 . 0-00.0-00.0-00.00 . 01 . 2.02 . 01	<b>Penyediaan Gaji dan Tunjangan ASN</b>	24.148.515.921,00	23.297.834.628,00	(850.681.293,00)	96,48		
0.00 . 0-00.0-00.0-00.00 . 01 . 2.02 . 01 . 5 . 1	BELANJA OPERASI	24.148.515.921,00	23.297.834.628,00	(850.681.293,00)	96,48		
0.00 . 0-00.0-00.0-00.00 . 01 . 2.02 . 01 . 5 . 1 . 1	- Belanja Pegawai	24.148.515.921,00	23.297.834.628,00	(850.681.293,00)	96,48		
0.00 . 0-00.0-00.0-00.00 . 01 . 2.05	<i>Administrasi Kepegawaian Perangkat Daerah</i>	12.528.866,00	7.538.866,00	(4.990.000,00)	60,17		
0.00 . 0-00.0-00.0-00.00 . 01 . 2.05 . 02	<b>Pengadaan Pakaian Dinas Beserta Atribut Kelengkapannya</b>	0,00	0,00	0,00	0,00		
0.00 . 0-00.0-00.0-00.00 . 01 . 2.05 . 02 . 5 . 1	BELANJA OPERASI	0,00	0,00	0,00	0,00		
0.00 . 0-00.0-00.0-00.00 . 01 . 2.05 . 02 . 5 . 1 . 1	- Belanja Pegawai	0,00	0,00	0,00	0,00		
0.00 . 0-00.0-00.0-00.00 . 01 . 2.05 . 02 . 5 . 1 . 2	- Belanja Barang dan Jasa	0,00	0,00	0,00	0,00		
0.00 . 0-00.0-00.0-00.00 . 01 . 2.05 . 09	<b>Pendidikan dan Pelatihan Pegawai Berdasarkan Tugas dan Fungsi</b>	12.528.866,00	7.538.866,00	(4.990.000,00)	60,17		
0.00 . 0-00.0-00.0-00.00 . 01 . 2.05 . 09 . 5 . 1	BELANJA OPERASI	12.528.866,00	7.538.866,00	(4.990.000,00)	60,17		
0.00 . 0-00.0-00.0-00.00 . 01 . 2.05 . 09 . 5 . 1 . 2	- Belanja Barang dan Jasa	12.528.866,00	7.538.866,00	(4.990.000,00)	60,17		
0.00 . 0-00.0-00.0-00.00 . 01 . 2.06	<i>Administrasi Umum Perangkat Daerah</i>	1.911.412.200,00	1.907.981.399,00	(3.430.801,00)	99,82		
0.00 . 0-00.0-00.0-00.00 . 01 . 2.06 . 02	<b>Penyediaan Peralatan dan Perlengkapan Kantor</b>	182.712.700,00	182.712.700,00	0,00	100,00		
0.00 . 0-00.0-00.0-00.00 . 01 . 2.06 . 02 . 5 . 1	BELANJA OPERASI	182.712.700,00	182.712.700,00	0,00	100,00		
0.00 . 0-00.0-00.0-00.00 . 01 . 2.06 . 02 . 5 . 1 . 2	- Belanja Barang dan Jasa	182.712.700,00	182.712.700,00	0,00	100,00		
0.00 . 0-00.0-00.0-00.00 . 01 . 2.06 . 04	<b>Penyediaan Bahan Logistik Kantor</b>	731.865.500,00	729.063.500,00	(2.802.000,00)	99,62		
0.00 . 0-00.0-00.0-00.00 . 01 . 2.06 . 04 . 5 . 1	BELANJA OPERASI	731.865.500,00	729.063.500,00	(2.802.000,00)	99,62		
0.00 . 0-00.0-00.0-00.00 . 01 . 2.06 . 04 . 5 . 1 . 2	- Belanja Barang dan Jasa	731.865.500,00	729.063.500,00	(2.802.000,00)	99,62		
0.00 . 0-00.0-00.0-00.00 . 01 . 2.06 . 05	<b>Penyediaan Barang Cetak dan Penggandaan</b>	130.000.000,00	129.432.050,00	(567.950,00)	99,56		
0.00 . 0-00.0-00.0-00.00 . 01 . 2.06 . 05 . 1	BELANJA OPERASI	130.000.000,00	129.432.050,00	(567.950,00)	99,56		
0.00 . 0-00.0-00.0-00.00 . 01 . 2.06 . 05 . 1 . 2	- Belanja Barang dan Jasa	130.000.000,00	129.432.050,00	(567.950,00)	99,56		
0.00 . 0-00.0-00.0-00.00 . 01 . 2.06 . 09	<b>Penyelenggaraan Rapat Koordinasi dan Konsultasi SKPD</b>	866.834.000,00	866.773.149,00	(60.851,00)	99,99		
0.00 . 0-00.0-00.0-00.00 . 01 . 2.06 . 09 . 5 . 1	BELANJA OPERASI	866.834.000,00	866.773.149,00	(60.851,00)	99,99		
0.00 . 0-00.0-00.0-00.00 . 01 . 2.06 . 09 . 5 . 1 . 2	- Belanja Barang dan Jasa	866.834.000,00	866.773.149,00	(60.851,00)	99,99		
0.00 . 0-00.0-00.0-00.00 . 01 . 2.07	<i>Pengadaan Barang Milik Daerah Penunjang Urusan Pemerintahan Daerah</i>	27.000.000,00	27.000.000,00	0,00	100,00		
0.00 . 0-00.0-00.0-00.00 . 01 . 2.07 . 06	<b>Pengadaan Peralatan dan Mesin Lainnya</b>	27.000.000,00	27.000.000,00	0,00	100,00		

KODE REKENING	URAIAN	JUMLAH (Rp)			BERTAMBAH / (BERKURANG)		DASAR HUKUM
		ANGGARAN SETELAH PERUBAHAN	REALISASI	(Rp)	(%)		
		3	4	5 = 4 - 3	6		
<b>1</b>	<b>2</b>						<b>7</b>
0.00.0-00.0-00.00.00.01.2.07.06.5.2	BELANJA MODAL	27.000.000,00	27.000.000,00	0,00	100,00		
0.00.0-00.0-00.00.00.01.2.07.06.5.2.2	- Belanja Modal Peralatan dan Mesin	27.000.000,00	27.000.000,00	0,00	100,00		
0.00.0-00.0-00.00.00.01.2.08	<i>Penyediaan Jasa Penunjang Urusan Pemerintahan Daerah</i>	6.516.882.480,00	5.860.836.704,00	(656.045.776,00)	89,93		
0.00.0-00.0-00.00.00.01.2.08.04	<b>Penyediaan Jasa Pelayanan Umum Kantor</b>	5.956.882.500,00	5.486.180.573,00	(470.701.927,00)	92,10		
0.00.0-00.0-00.00.00.01.2.08.04.5.1	BELANJA OPERASI	5.956.882.500,00	5.486.180.573,00	(470.701.927,00)	92,10		
0.00.0-00.0-00.00.00.01.2.08.04.5.1.1	- Belanja Pegawai	1.130.160.000,00	823.300.000,00	(306.860.000,00)	72,85		
0.00.0-00.0-00.00.00.01.2.08.04.5.1.2	- Belanja Barang dan Jasa	4.826.722.500,00	4.662.880.573,00	(163.841.927,00)	96,61		
0.00.0-00.0-00.00.00.01.2.08.02	<b>Penyediaan Jasa Komunikasi, Sumber Daya Air dan Listrik</b>	559.999.980,00	374.656.131,00	(185.343.849,00)	66,90		
0.00.0-00.0-00.00.00.01.2.08.02.5.1	BELANJA OPERASI	559.999.980,00	374.656.131,00	(185.343.849,00)	66,90		
0.00.0-00.0-00.00.00.01.2.08.02.5.1.2	- Belanja Barang dan Jasa	559.999.980,00	374.656.131,00	(185.343.849,00)	66,90		
0.00.0-00.0-00.00.00.01.2.09	<i>Pemeliharaan Barang Milik Daerah Penunjang Urusan Pemerintahan Daerah</i>	1.591.561.888,00	1.329.615.803,00	(261.946.085,00)	83,54		
0.00.0-00.0-00.00.00.01.2.09.02	<b>Penyediaan Jasa Pemeliharaan, Biaya Pemeliharaan, Pajak dan Perizinan Kendaraan Dinas Operasional atau Lapangan</b>	1.017.308.930,00	756.803.800,00	(260.505.130,00)	74,39		
0.00.0-00.0-00.00.00.01.2.09.02.5.1	BELANJA OPERASI	1.017.308.930,00	756.803.800,00	(260.505.130,00)	74,39		
0.00.0-00.0-00.00.00.01.2.09.02.5.1.2	- Belanja Barang dan Jasa	1.017.308.930,00	756.803.800,00	(260.505.130,00)	74,39		
0.00.0-00.0-00.00.00.01.2.09.06	<b>Pemeliharaan Peralatan dan Mesin Lainnya</b>	317.600.000,00	316.609.528,00	(990.472,00)	99,69		
0.00.0-00.0-00.00.00.01.2.09.06.5.1	BELANJA OPERASI	317.600.000,00	316.609.528,00	(990.472,00)	99,69		
0.00.0-00.0-00.00.00.01.2.09.06.5.1.2	- Belanja Barang dan Jasa	317.600.000,00	316.609.528,00	(990.472,00)	99,69		
0.00.0-00.0-00.00.00.01.2.09.09	<b>Pemeliharaan/Rehabilitasi Gedung Kantor dan Bangunan Lainnya</b>	256.652.958,00	256.202.475,00	(450.483,00)	99,82		
0.00.0-00.0-00.00.00.01.2.09.09.5.1	BELANJA OPERASI	256.652.958,00	256.202.475,00	(450.483,00)	99,82		
0.00.0-00.0-00.00.00.01.2.09.09.5.1.2	- Belanja Barang dan Jasa	256.652.958,00	256.202.475,00	(450.483,00)	99,82		
0.00.0-00.0-00.00.00.01.2.09.11	<b>Pemeliharaan/Rehabilitasi Sarana dan Prasarana Pendukung Gedung Kantor atau Bangunan Lainnya</b>	0,00	0,00	0,00	0,00		
0.00.0-00.0-00.00.00.01.2.09.11.5.1	BELANJA OPERASI	0,00	0,00	0,00	0,00		
0.00.0-00.0-00.00.00.01.2.09.11.5.1.2	- Belanja Barang dan Jasa	0,00	0,00	0,00	0,00		
0.00.0-00.0-00.00.00.02	<b>Program Pengelolaan Sumber Daya Air (SDA)</b>	55.452.489.000,00	53.829.320.471,00	(1.623.168.529,00)	97,07		

KODE REKENING	URAIAN	JUMLAH (Rp)			BERTAMBAH / (BERKURANG)		DASAR HUKUM	
		ANGGARAN SETELAH PERUBAHAN	REALISASI	4	(Rp)	5 = 4 - 3		6
1	2						7	
0.00.0-00.0-00.0-00.00.02.2.01	<i>Pengelolaan SDA dan Bangunan Pengaman Pantai pada Wilayah Sungai (WS) dalam 1 (satu) Daerah Kabupaten/Kota</i>	20.133.600.000,00	19.769.377.506,00		(364.222.494,00)		98,19	
0.00.0-00.0-00.0-00.00.02.2.01.03	<b>Penyusunan Rencana Teknis dan Dokumen Lingkungan Hidup untuk Konstruksi Pengendali Banjir, Lahar, Drainase Utama Perkotaan dan Pengaman Pantai</b>	400.000.000,00	396.065.000,00		(3.935.000,00)		99,02	
0.00.0-00.0-00.0-00.00.02.2.01.03.5.1	BELANJA OPERASI	400.000.000,00	396.065.000,00		(3.935.000,00)		99,02	
0.00.0-00.0-00.0-00.00.02.2.01.03.5.1.2	- Belanja Barang dan Jasa	400.000.000,00	396.065.000,00		(3.935.000,00)		99,02	
0.00.0-00.0-00.0-00.00.02.2.01.50	<b>Operasi dan Pemeliharaan Sumur Air Tanah untuk Air Baku</b>	400.000.000,00	400.000.000,00		0,00		100,00	
0.00.0-00.0-00.0-00.00.02.2.01.50.5.1	BELANJA OPERASI	400.000.000,00	400.000.000,00		0,00		100,00	
0.00.0-00.0-00.0-00.00.02.2.01.50.5.1.2	- Belanja Barang dan Jasa	400.000.000,00	400.000.000,00		0,00		100,00	
0.00.0-00.0-00.0-00.00.02.2.01.61	<b>Pembinaan dan Pemberdayaan Kelembagaan Pengelolaan SDA Kewenangan Kabupaten/Kota</b>	250.000.000,00	250.000.000,00		0,00		100,00	
0.00.0-00.0-00.0-00.00.02.2.01.61.5.1	BELANJA OPERASI	250.000.000,00	250.000.000,00		0,00		100,00	
0.00.0-00.0-00.0-00.00.02.2.01.61.5.1.2	- Belanja Barang dan Jasa	250.000.000,00	250.000.000,00		0,00		100,00	
0.00.0-00.0-00.0-00.00.02.2.01.63	<b>Koordinasi dan Sinkronisasi Peningkatan Kapasitas Kelembagaan Pengelolaan SDA Kewenangan Kabupaten/Kota</b>	200.000.000,00	195.500.000,00		(4.500.000,00)		97,75	
0.00.0-00.0-00.0-00.00.02.2.01.63.5.1	BELANJA OPERASI	200.000.000,00	195.500.000,00		(4.500.000,00)		97,75	
0.00.0-00.0-00.0-00.00.02.2.01.63.5.1.2	- Belanja Barang dan Jasa	200.000.000,00	195.500.000,00		(4.500.000,00)		97,75	
0.00.0-00.0-00.0-00.00.02.2.01.07	<b>Pembangunan Sumur Air Tanah untuk Air Baku</b>	1.400.000.000,00	1.388.586.000,00		(11.414.000,00)		99,18	
0.00.0-00.0-00.0-00.00.02.2.01.07.5.2	BELANJA MODAL	1.400.000.000,00	1.388.586.000,00		(11.414.000,00)		99,18	
0.00.0-00.0-00.0-00.00.02.2.01.07.5.2.4	- Belanja Modal Jalan, Jaringan, dan Irigasi	1.400.000.000,00	1.388.586.000,00		(11.414.000,00)		99,18	
0.00.0-00.0-00.0-00.00.02.2.01.08	<b>Pembangunan Unit Air Baku</b>	400.000.000,00	397.920.000,00		(2.080.000,00)		99,48	
0.00.0-00.0-00.0-00.00.02.2.01.08.5.2	BELANJA MODAL	400.000.000,00	397.920.000,00		(2.080.000,00)		99,48	
0.00.0-00.0-00.0-00.00.02.2.01.08.5.2.4	- Belanja Modal Jalan, Jaringan, dan Irigasi	400.000.000,00	397.920.000,00		(2.080.000,00)		99,48	
0.00.0-00.0-00.0-00.00.02.2.01.46	<b>Normalisasi/Restorasi Sungai</b>	3.854.630.000,00	3.847.302.297,00		(7.327.703,00)		99,81	
0.00.0-00.0-00.0-00.00.02.2.01.46.5.2	BELANJA MODAL	3.854.630.000,00	3.847.302.297,00		(7.327.703,00)		99,81	
0.00.0-00.0-00.0-00.00.02.2.01.46.5.2.4	- Belanja Modal Jalan, Jaringan, dan Irigasi	3.854.630.000,00	3.847.302.297,00		(7.327.703,00)		99,81	
0.00.0-00.0-00.0-00.00.02.2.01.25	<b>Rehabilitasi Bangunan Perkuatan Tebing</b>	13.228.970.000,00	12.894.004.209,00		(334.965.791,00)		97,47	

KODE REKENING	URAIAN	JUMLAH (Rp)			BERTAMBAH / (BERKURANG)		DASAR HUKUM
		ANGGARAN SETELAH PERUBAHAN	REALISASI	(Rp)	(%)		
		3	4	5 = 4 - 3	6		
1	2						7
0.00.0-00.0-00.00.00.02.2.01.25.5.2	BELANJA MODAL	13.228.970.000,00	12.894.004.209,00	(334.965.791,00)	97,47		
0.00.0-00.0-00.00.00.02.2.01.25.5.2.4	- Belanja Modal Jalan, Jaringan, dan Irigasi	13.228.970.000,00	12.894.004.209,00	(334.965.791,00)	97,47		
0.00.0-00.0-00.00.00.02.2.02	<i>Pengembangan dan Pengelolaan Sistem Irigasi Primer dan Sekunder pada Daerah Irigasi yang Luasnya dibawah 1000 Ha dalam 1 (satu) Daerah Kabupaten/Kota</i>	35.318.889.000,00	34.059.942.965,00	(1.258.946.035,00)	96,44		
0.00.0-00.0-00.00.00.02.2.02.01	<b>Penyusunan Rencana Teknis dan Dokumen Lingkungan Hidup untuk Konstruksi Irigasi dan Rawa</b>	733.266.000,00	671.855.800,00	(61.410.200,00)	91,63		
0.00.0-00.0-00.00.00.02.2.02.01.5.1	BELANJA OPERASI	733.266.000,00	671.855.800,00	(61.410.200,00)	91,63		
0.00.0-00.0-00.00.00.02.2.02.01.5.1.2	- Belanja Barang dan Jasa	733.266.000,00	671.855.800,00	(61.410.200,00)	91,63		
0.00.0-00.0-00.00.00.02.2.02.14	<b>Rehabilitasi Jaringan Irigasi Permukaan</b>	100.000.000,00	99.500.000,00	(500.000,00)	99,50		
0.00.0-00.0-00.00.00.02.2.02.14.5.1	BELANJA OPERASI	100.000.000,00	99.500.000,00	(500.000,00)	99,50		
0.00.0-00.0-00.00.00.02.2.02.14.5.1.2	- Belanja Barang dan Jasa	100.000.000,00	99.500.000,00	(500.000,00)	99,50		
0.00.0-00.0-00.00.00.02.2.02.08	<b>Peningkatan Jaringan Irigasi Permukaan</b>	160.000.000,00	154.744.600,00	(5.255.400,00)	96,72		
0.00.0-00.0-00.00.00.02.2.02.08.5.1	BELANJA OPERASI	160.000.000,00	154.744.600,00	(5.255.400,00)	96,72		
0.00.0-00.0-00.00.00.02.2.02.08.5.1.2	- Belanja Barang dan Jasa	160.000.000,00	154.744.600,00	(5.255.400,00)	96,72		
0.00.0-00.0-00.00.00.02.2.02.21	<b>Operasi dan Pemeliharaan Jaringan Irigasi Permukaan</b>	8.100.000.000,00	7.868.271.143,00	(231.728.857,00)	97,14		
0.00.0-00.0-00.00.00.02.2.02.21.5.1	BELANJA OPERASI	6.193.476.800,00	6.102.199.079,00	(91.277.721,00)	98,53		
0.00.0-00.0-00.00.00.02.2.02.21.5.1.2	- Belanja Barang dan Jasa	6.193.476.800,00	6.102.199.079,00	(91.277.721,00)	98,53		
0.00.0-00.0-00.00.00.02.2.02.21.5.2	BELANJA MODAL	1.906.523.200,00	1.766.072.064,00	(140.451.136,00)	92,63		
0.00.0-00.0-00.00.00.02.2.02.21.5.2.2	- Belanja Modal Peralatan dan Mesin	1.906.523.200,00	1.766.072.064,00	(140.451.136,00)	92,63		
0.00.0-00.0-00.00.00.02.2.02.01	<b>Penyusunan Rencana Teknis dan Dokumen Lingkungan Hidup untuk Konstruksi Irigasi dan Rawa</b>	134.860.000,00	134.825.000,00	(35.000,00)	99,97		
0.00.0-00.0-00.00.00.02.2.02.01.5.2	BELANJA MODAL	134.860.000,00	134.825.000,00	(35.000,00)	99,97		
0.00.0-00.0-00.00.00.02.2.02.01.5.2.2	- Belanja Modal Peralatan dan Mesin	134.860.000,00	134.825.000,00	(35.000,00)	99,97		
0.00.0-00.0-00.00.00.02.2.02.08	<b>Peningkatan Jaringan Irigasi Permukaan</b>	9.077.913.000,00	8.389.116.698,00	(688.796.302,00)	92,41		
0.00.0-00.0-00.00.00.02.2.02.08.5.2	BELANJA MODAL	9.077.913.000,00	8.389.116.698,00	(688.796.302,00)	92,41		
0.00.0-00.0-00.00.00.02.2.02.08.5.2.4	- Belanja Modal Jalan, Jaringan, dan Irigasi	9.077.913.000,00	8.389.116.698,00	(688.796.302,00)	92,41		
0.00.0-00.0-00.00.00.02.2.02.14	<b>Rehabilitasi Jaringan Irigasi Permukaan</b>	17.012.850.000,00	16.741.629.724,00	(271.220.276,00)	98,41		

KODE REKENING	URAIAN	JUMLAH (Rp)			BERTAMBAH / (BERKURANG)		DASAR HUKUM	
		ANGGARAN SETELAH PERUBAHAN	REALISASI	4	(Rp)	5 = 4 - 3		6
1	2							
0.00.0-00.0-00.00.00.02.2.02.14.5.2	BELANJA MODAL	17.012.850.000,00	16.741.629.724,00		(271.220.276,00)		98,41	
0.00.0-00.0-00.00.00.02.2.02.14.5.2.4	- Belanja Modal Jalan, Jaringan, dan Irigasi	17.012.850.000,00	16.741.629.724,00		(271.220.276,00)		98,41	
0.00.0-00.0-00.00.00.03	<b>Program Pengelolaan Dan Pengembangan Sistem Penyediaan Air Minum</b>	11.840.549.625,00	11.794.601.060,00		(45.948.565,00)		99,61	
0.00.0-00.0-00.00.00.03.2.01	<i>Pengelolaan dan Pengembangan Sistem Penyediaan Air Minum (SPAM) di Daerah Kabupaten/Kota</i>	11.840.549.625,00	11.794.601.060,00		(45.948.565,00)		99,61	
0.00.0-00.0-00.00.00.03.2.01.04	<b>Pembangunan SPAM Jaringan Perpipaan di Kawasan Perdesaan</b>	1.272.665.625,00	1.263.199.000,00		(9.466.625,00)		99,26	
0.00.0-00.0-00.00.00.03.2.01.04.5.1	BELANJA OPERASI	1.272.665.625,00	1.263.199.000,00		(9.466.625,00)		99,26	
0.00.0-00.0-00.00.00.03.2.01.04.5.1.2	- Belanja Barang dan Jasa	1.272.665.625,00	1.263.199.000,00		(9.466.625,00)		99,26	
0.00.0-00.0-00.00.00.03.2.01.06	<b>Peningkatan SPAM Jaringan Perpipaan di Kawasan Perdesaan</b>	10.567.884.000,00	10.531.402.060,00		(36.481.940,00)		99,65	
0.00.0-00.0-00.00.00.03.2.01.06.5.1	BELANJA OPERASI	10.567.884.000,00	10.531.402.060,00		(36.481.940,00)		99,65	
0.00.0-00.0-00.00.00.03.2.01.06.5.1.2	- Belanja Barang dan Jasa	10.567.884.000,00	10.531.402.060,00		(36.481.940,00)		99,65	
0.00.0-00.0-00.00.00.04	<b>Program Pengembangan Sistem Dan Pengelolaan Persampahan Regional</b>	3.958.327.000,00	3.689.490.646,00		(268.836.354,00)		93,21	
0.00.0-00.0-00.00.00.04.2.01	<i>Pengembangan Sistem dan Pengelolaan Persampahan di Daerah Kabupaten/Kota</i>	3.958.327.000,00	3.689.490.646,00		(268.836.354,00)		93,21	
0.00.0-00.0-00.00.00.04.2.01.07	<b>Pembinaan Teknik Pengelolaan Infrastruktur Persampahan</b>	318.592.000,00	308.872.250,00		(9.719.750,00)		96,95	
0.00.0-00.0-00.00.00.04.2.01.07.5.1	BELANJA OPERASI	318.592.000,00	308.872.250,00		(9.719.750,00)		96,95	
0.00.0-00.0-00.00.00.04.2.01.07.5.1.1	- Belanja Pegawai	800.000,00	0,00		(800.000,00)		0,00	
0.00.0-00.0-00.00.00.04.2.01.07.5.1.2	- Belanja Barang dan Jasa	317.792.000,00	308.872.250,00		(8.919.750,00)		97,19	
0.00.0-00.0-00.00.00.04.2.01.06	<b>Penyediaan Sarana Persampahan</b>	778.400.000,00	769.712.100,00		(8.687.900,00)		98,88	
0.00.0-00.0-00.00.00.04.2.01.06.5.1	BELANJA OPERASI	229.600.000,00	228.329.500,00		(1.270.500,00)		99,45	
0.00.0-00.0-00.00.00.04.2.01.06.5.1.2	- Belanja Barang dan Jasa	229.600.000,00	228.329.500,00		(1.270.500,00)		99,45	
0.00.0-00.0-00.00.00.04.2.01.06.5.2	BELANJA MODAL	548.800.000,00	541.382.600,00		(7.417.400,00)		98,65	
0.00.0-00.0-00.00.00.04.2.01.06.5.2.2	- Belanja Modal Peralatan dan Mesin	548.800.000,00	541.382.600,00		(7.417.400,00)		98,65	
0.00.0-00.0-00.00.00.04.2.01.05	<b>Peningkatan TPA/TPST/SPA/TPS-3R/TPS</b>	1.863.335.000,00	1.616.556.396,00		(246.778.604,00)		86,76	
0.00.0-00.0-00.00.00.04.2.01.05.2	BELANJA MODAL	1.863.335.000,00	1.616.556.396,00		(246.778.604,00)		86,76	
0.00.0-00.0-00.00.00.04.2.01.05.2.3	- Belanja Modal Gedung dan Bangunan	1.863.335.000,00	1.616.556.396,00		(246.778.604,00)		86,76	
0.00.0-00.0-00.00.00.04.2.01.03	<b>Pembangunan TPA/TPST/SPA/TPS-3R/TPS</b>	399.200.000,00	396.767.000,00		(2.433.000,00)		99,39	

KODE REKENING	URAIAN	JUMLAH (Rp)			BERTAMBAH / (BERKURANG)		DASAR HUKUM
		ANGGARAN SETELAH PERUBAHAN	REALISASI	(Rp)	(%)		
		3	4	5 = 4 - 3	6		
<b>1</b>	<b>2</b>	<b>3</b>	<b>4</b>	<b>5 = 4 - 3</b>	<b>6</b>	<b>7</b>	
0.00.0-00.0-00.00.04.2.01.03.5.2	BELANJA MODAL	399.200.000,00	396.767.000,00	(2.433.000,00)	99,39		
0.00.0-00.0-00.00.04.2.01.03.5.2.3	- Belanja Modal Gedung dan Bangunan	399.200.000,00	396.767.000,00	(2.433.000,00)	99,39		
0.00.0-00.0-00.00.04.2.01.05	<b>Peningkatan TPA/TPST/SPA/TPS-3R/TPS</b>	598.800.000,00	597.582.900,00	(1.217.100,00)	99,80		
0.00.0-00.0-00.00.04.2.01.05.2	BELANJA MODAL	598.800.000,00	597.582.900,00	(1.217.100,00)	99,80		
0.00.0-00.0-00.00.04.2.01.05.2.4	- Belanja Modal Jalan, Jaringan, dan Irigasi	598.800.000,00	597.582.900,00	(1.217.100,00)	99,80		
0.00.0-00.0-00.00.05	<b>Program Pengelolaan Dan Pengembangan Sistem Air Limbah</b>	8.986.402.950,00	8.943.290.850,00	(43.112.100,00)	99,52		
0.00.0-00.0-00.00.05.2.01	<i>Pengelolaan dan Pengembangan Sistem Air Limbah Domestik dalam Daerah Kabupaten/Kota</i>	8.986.402.950,00	8.943.290.850,00	(43.112.100,00)	99,52		
0.00.0-00.0-00.00.05.2.01.10	<b>Operasi dan Pemeliharaan Sistem Pengelolaan Air Limbah Domestik</b>	100.000.000,00	90.573.000,00	(9.427.000,00)	90,57		
0.00.0-00.0-00.00.05.2.01.10.5.1	BELANJA OPERASI	100.000.000,00	90.573.000,00	(9.427.000,00)	90,57		
0.00.0-00.0-00.00.05.2.01.10.5.1.1	- Belanja Pegawai	6.600.000,00	6.600.000,00	0,00	100,00		
0.00.0-00.0-00.00.05.2.01.10.5.1.2	- Belanja Barang dan Jasa	93.400.000,00	83.973.000,00	(9.427.000,00)	89,91		
0.00.0-00.0-00.00.05.2.01.12	<b>Pembangunan/ Penyediaan Sistem Pengelolaan Air Limbah Terpusat Skala Permukiman</b>	88.555.000,00	86.971.000,00	(1.584.000,00)	98,21		
0.00.0-00.0-00.00.05.2.01.12.5.1	BELANJA OPERASI	88.555.000,00	86.971.000,00	(1.584.000,00)	98,21		
0.00.0-00.0-00.00.05.2.01.12.5.1.2	- Belanja Barang dan Jasa	88.555.000,00	86.971.000,00	(1.584.000,00)	98,21		
0.00.0-00.0-00.00.05.2.01.08	<b>Sosialisasi dan Pemberdayaan Masyarakat terkait Penyediaan Sistem Pengelolaan Air Limbah Domestik</b>	50.000.000,00	40.412.450,00	(9.587.550,00)	80,82		
0.00.0-00.0-00.00.05.2.01.08.5.1	BELANJA OPERASI	50.000.000,00	40.412.450,00	(9.587.550,00)	80,82		
0.00.0-00.0-00.00.05.2.01.08.5.1.2	- Belanja Barang dan Jasa	50.000.000,00	40.412.450,00	(9.587.550,00)	80,82		
0.00.0-00.0-00.00.05.2.01.06	<b>Pembangunan/ Penyediaan Sub Sistem Pengolahan Setempat</b>	8.727.847.950,00	8.707.457.750,00	(20.390.200,00)	99,77		
0.00.0-00.0-00.00.05.2.01.06.5.1	BELANJA OPERASI	8.727.847.950,00	8.707.457.750,00	(20.390.200,00)	99,77		
0.00.0-00.0-00.00.05.2.01.06.5.1.2	- Belanja Barang dan Jasa	8.727.847.950,00	8.707.457.750,00	(20.390.200,00)	99,77		
0.00.0-00.0-00.00.05.2.01.07	<b>Pembinaan Teknik Pengelolaan Air Limbah Domestik</b>	20.000.000,00	17.876.650,00	(2.123.350,00)	89,38		
0.00.0-00.0-00.00.05.2.01.07.5.1	BELANJA OPERASI	20.000.000,00	17.876.650,00	(2.123.350,00)	89,38		
0.00.0-00.0-00.00.05.2.01.07.5.1.2	- Belanja Barang dan Jasa	20.000.000,00	17.876.650,00	(2.123.350,00)	89,38		
0.00.0-00.0-00.00.06	<b>Program Pengelolaan Dan Pengembangan Sistem Drainase</b>	6.005.000.000,00	5.911.962.400,00	(93.037.600,00)	98,45		

KODE REKENING	URAIAN	JUMLAH (Rp)			BERTAMBAH / (BERKURANG)		DASAR HUKUM	
		ANGGARAN SETELAH PERUBAHAN	REALISASI	3	4	(Rp)		(%)
						5 = 4 - 3		6
1	2	3	4	5 = 4 - 3	6	7		
0.00.0-00.0-00.00.00.06.2.01	<i>Pengelolaan dan Pengembangan Sistem Drainase yang Terhubung Langsung dengan Sungai dalam Daerah Kabupaten/Kota</i>	6.005.000.000,00	5.911.962.400,00		(93.037.600,00)	98,45		
0.00.0-00.0-00.0-00.00.06.2.01.09	<b>Operasi dan Pemeliharaan Sistem Drainase</b>	500.000.000,00	499.740.900,00		(259.100,00)	99,95		
0.00.0-00.0-00.0-00.00.06.2.01.09.5.1	BELANJA OPERASI	500.000.000,00	499.740.900,00		(259.100,00)	99,95		
0.00.0-00.0-00.0-00.00.06.2.01.09.5.1.1	- Belanja Pegawai	6.600.000,00	6.600.000,00		0,00	100,00		
0.00.0-00.0-00.0-00.00.06.2.01.09.5.1.2	- Belanja Barang dan Jasa	493.400.000,00	493.140.900,00		(259.100,00)	99,95		
0.00.0-00.0-00.0-00.00.06.2.01.13	<b>Peningkatan Saluran Drainase Lingkungan</b>	950.000.000,00	897.335.000,00		(52.665.000,00)	94,46		
0.00.0-00.0-00.0-00.00.06.2.01.13.5.2	BELANJA MODAL	950.000.000,00	897.335.000,00		(52.665.000,00)	94,46		
0.00.0-00.0-00.0-00.00.06.2.01.13.5.2.4	- Belanja Modal Jalan, Jaringan, dan Irigasi	950.000.000,00	897.335.000,00		(52.665.000,00)	94,46		
0.00.0-00.0-00.0-00.00.06.2.01.14	<b>Rehabilitasi Saluran Drainase Lingkungan</b>	2.480.000.000,00	2.455.401.000,00		(24.599.000,00)	99,01		
0.00.0-00.0-00.0-00.00.06.2.01.14.5.2	BELANJA MODAL	2.480.000.000,00	2.455.401.000,00		(24.599.000,00)	99,01		
0.00.0-00.0-00.0-00.00.06.2.01.14.5.2.4	- Belanja Modal Jalan, Jaringan, dan Irigasi	2.480.000.000,00	2.455.401.000,00		(24.599.000,00)	99,01		
0.00.0-00.0-00.0-00.00.06.2.01.12	<b>Pembangunan Sistem Drainase Lingkungan</b>	2.075.000.000,00	2.059.485.500,00		(15.514.500,00)	99,25		
0.00.0-00.0-00.0-00.00.06.2.01.12.5.2	BELANJA MODAL	2.075.000.000,00	2.059.485.500,00		(15.514.500,00)	99,25		
0.00.0-00.0-00.0-00.00.06.2.01.12.5.2.4	- Belanja Modal Jalan, Jaringan, dan Irigasi	2.075.000.000,00	2.059.485.500,00		(15.514.500,00)	99,25		
0.00.0-00.0-00.0-00.00.08	<b>Program Penataan Bangunan Gedung</b>	22.233.794.000,00	22.044.736.400,00		(189.057.600,00)	99,15		
0.00.0-00.0-00.0-00.00.08.2.01	<i>Penyelenggaraan Bangunan Gedung di Wilayah Daerah Kabupaten/Kota, Pemberian Izin Mendirikan Bangunan (IMB) dan Sertifikat Laik Fungsi Bangunan Gedung</i>	22.233.794.000,00	22.044.736.400,00		(189.057.600,00)	99,15		
0.00.0-00.0-00.0-00.00.08.2.01.01	<b>Penyelenggaraan Penerbitan Izin Mendirikan Bangunan (IMB), Sertifikat Laik Fungsi (SLF), peran Tenaga Ahli Bangunan Gedung (TABG), Pendataan Bangunan Gedung, serta Implementasi SIMBG</b>	294.410.000,00	283.910.000,00		(10.500.000,00)	96,43		
0.00.0-00.0-00.0-00.00.08.2.01.01.5.1	BELANJA OPERASI	294.410.000,00	283.910.000,00		(10.500.000,00)	96,43		
0.00.0-00.0-00.0-00.00.08.2.01.01.5.1.2	- Belanja Barang dan Jasa	294.410.000,00	283.910.000,00		(10.500.000,00)	96,43		
0.00.0-00.0-00.0-00.00.08.2.01.02	<b>Perencanaan, Pembangunan, Pengawasan dan Pemanfaatan Bangunan Gedung Daerah Kabupaten/Kota</b>	12.883.227.000,00	12.792.221.000,00		(91.006.000,00)	99,29		
0.00.0-00.0-00.0-00.00.08.2.01.02.5.1	BELANJA OPERASI	12.883.227.000,00	12.792.221.000,00		(91.006.000,00)	99,29		
0.00.0-00.0-00.0-00.00.08.2.01.02.5.1.5	- Belanja Hibah	12.883.227.000,00	12.792.221.000,00		(91.006.000,00)	99,29		

KODE REKENING	URAIAN	JUMLAH (Rp)		BERTAMBAH / (BERKURANG)		DASAR HUKUM
		ANGGARAN SETELAH PERUBAHAN	REALISASI	(Rp)	(%)	
		3	4	5 = 4 - 3	6	
1	2					7
0.00 . 0-00.0-00.0-00.00 . 08 . 2.01 . 01 . 5 . 2	<b>Penyelenggaraan Penerbitan Izin Mendirikan Bangunan (IMB), Sertifikat Laik Fungsi (SLF), peran Tenaga Ahli Bangunan Gedung (TABG), Pendataan Bangunan Gedung, serta Implementasi SIMBG</b>	5.590.000,00	5.500.000,00	(90.000,00)	98,39	
0.00 . 0-00.0-00.0-00.00 . 08 . 2.01 . 01 . 5 . 2 . 2	BELANJA MODAL	5.590.000,00	5.500.000,00	(90.000,00)	98,39	
0.00 . 0-00.0-00.0-00.00 . 08 . 2.01 . 01 . 5 . 2 . 2	- Belanja Modal Peralatan dan Mesin	5.590.000,00	5.500.000,00	(90.000,00)	98,39	
0.00 . 0-00.0-00.0-00.00 . 08 . 2.01 . 02 . 5 . 1 . 02	<b>Perencanaan, Pembangunan, Pengawasan dan Pemanfaatan Bangunan Gedung Daerah Kabupaten/Kota</b>	9.050.567.000,00	8.963.105.400,00	(87.461.600,00)	99,03	
0.00 . 0-00.0-00.0-00.00 . 08 . 2.01 . 02 . 5 . 2	BELANJA MODAL	9.050.567.000,00	8.963.105.400,00	(87.461.600,00)	99,03	
0.00 . 0-00.0-00.0-00.00 . 08 . 2.01 . 02 . 5 . 2 . 3	- Belanja Modal Gedung dan Bangunan	9.050.567.000,00	8.963.105.400,00	(87.461.600,00)	99,03	
0.00 . 0-00.0-00.0-00.00 . 09	<b>Program Penataan Bangunan Dan Lingkungannya</b>	10.481.925.000,00	10.294.873.890,00	(187.051.110,00)	98,22	
0.00 . 0-00.0-00.0-00.00 . 09 . 2.01	<i>Penyelenggaraan Penataan Bangunan dan Lingkungannya di Daerah Kabupaten/Kota</i>	10.481.925.000,00	10.294.873.890,00	(187.051.110,00)	98,22	
0.00 . 0-00.0-00.0-00.00 . 09 . 2.01 . 04	<b>Pemeliharaan Bangunan dan Lingkungan</b>	1.500.000.000,00	1.489.969.190,00	(10.030.810,00)	99,33	
0.00 . 0-00.0-00.0-00.00 . 09 . 2.01 . 04 . 5 . 1	BELANJA OPERASI	1.500.000.000,00	1.489.969.190,00	(10.030.810,00)	99,33	
0.00 . 0-00.0-00.0-00.00 . 09 . 2.01 . 04 . 5 . 1 . 2	- Belanja Barang dan Jasa	1.500.000.000,00	1.489.969.190,00	(10.030.810,00)	99,33	
0.00 . 0-00.0-00.0-00.00 . 09 . 2.01 . 06	<b>Monitoring Penataan/Pemeliharaan Bangunan dan Lingkungan</b>	300.000.000,00	294.256.000,00	(5.744.000,00)	98,09	
0.00 . 0-00.0-00.0-00.00 . 09 . 2.01 . 06 . 5 . 1	BELANJA OPERASI	300.000.000,00	294.256.000,00	(5.744.000,00)	98,09	
0.00 . 0-00.0-00.0-00.00 . 09 . 2.01 . 06 . 5 . 1 . 2	- Belanja Barang dan Jasa	300.000.000,00	294.256.000,00	(5.744.000,00)	98,09	
0.00 . 0-00.0-00.0-00.00 . 09 . 2.01 . 01	<b>Penyusunan Rencana, Kebijakan, Strategi dan Teknis Sistem Penataan Bangunan dan Lingkungan di Kabupaten/Kota</b>	200.000.000,00	194.176.000,00	(5.824.000,00)	97,09	
0.00 . 0-00.0-00.0-00.00 . 09 . 2.01 . 01 . 5 . 1	BELANJA OPERASI	200.000.000,00	194.176.000,00	(5.824.000,00)	97,09	
0.00 . 0-00.0-00.0-00.00 . 09 . 2.01 . 01 . 5 . 1 . 2	- Belanja Barang dan Jasa	200.000.000,00	194.176.000,00	(5.824.000,00)	97,09	
0.00 . 0-00.0-00.0-00.00 . 09 . 2.01 . 03	<b>Penataan Bangunan dan Lingkungan</b>	8.481.925.000,00	8.316.472.700,00	(165.452.300,00)	98,05	
0.00 . 0-00.0-00.0-00.00 . 09 . 2.01 . 03 . 5 . 2	BELANJA MODAL	8.481.925.000,00	8.316.472.700,00	(165.452.300,00)	98,05	
0.00 . 0-00.0-00.0-00.00 . 09 . 2.01 . 03 . 5 . 2 . 4	- Belanja Modal Jalan, Jaringan, dan Irigasi	8.481.925.000,00	8.316.472.700,00	(165.452.300,00)	98,05	
0.00 . 0-00.0-00.0-00.00 . 10	<b>Program Penyelenggaraan Jalan</b>	201.263.841.000,00	196.267.308.660,00	(4.996.532.340,00)	97,52	
0.00 . 0-00.0-00.0-00.00 . 10 . 2.01	<i>Penyelenggaraan Jalan Kabupaten/Kota</i>	201.263.841.000,00	196.267.308.660,00	(4.996.532.340,00)	97,52	
0.00 . 0-00.0-00.0-00.00 . 10 . 2.01 . 11	<b>Pemeliharaan Rutin Jalan</b>	17.449.322.000,00	17.377.399.840,00	(71.922.160,00)	99,59	



KODE REKENING	URAIAN	JUMLAH (Rp)			BERTAMBAH / (BERKURANG)		DASAR HUKUM
		ANGGARAN SETELAH PERUBAHAN	REALISASI	(Rp)	(%)		
		3	4	5 = 4 - 3	6		
<b>1</b>	<b>2</b>						<b>7</b>
0.00.0-00.0-00.00.10.2.01.11.5.1	BELANJA OPERASI	17.449.322.000,00	17.377.399.840,00	(71.922.160,00)	99,59		
0.00.0-00.0-00.00.10.2.01.11.5.1.2	- Belanja Barang dan Jasa	17.449.322.000,00	17.377.399.840,00	(71.922.160,00)	99,59		
0.00.0-00.0-00.00.10.2.01.01	<b>Penyusunan Rencana, Kebijakan, Strategi Pengembangan Jaringan Jalan Serta Perencanaan Teknis Penyelenggaraan Jalan dan Jembatan</b>	25.000.000,00	25.000.000,00	0,00	100,00		
0.00.0-00.0-00.00.10.2.01.01.5.1	BELANJA OPERASI	25.000.000,00	25.000.000,00	0,00	100,00		
0.00.0-00.0-00.00.10.2.01.01.5.1.2	- Belanja Barang dan Jasa	25.000.000,00	25.000.000,00	0,00	100,00		
0.00.0-00.0-00.00.10.2.01.08	<b>Rekonstruksi Jalan</b>	30.885.000,00	30.823.000,00	(62.000,00)	99,80		
0.00.0-00.0-00.00.10.2.01.08.5.1	BELANJA OPERASI	30.885.000,00	30.823.000,00	(62.000,00)	99,80		
0.00.0-00.0-00.00.10.2.01.08.5.1.2	- Belanja Barang dan Jasa	30.885.000,00	30.823.000,00	(62.000,00)	99,80		
0.00.0-00.0-00.00.10.2.01.02	<b>Pembebasan Lahan/Tanah untuk Penyelenggaraan Jalan</b>	5.799.320.000,00	2.241.723.320,00	(3.557.596.680,00)	38,65		
0.00.0-00.0-00.00.10.2.01.02.5.2	BELANJA MODAL	5.799.320.000,00	2.241.723.320,00	(3.557.596.680,00)	38,65		
0.00.0-00.0-00.00.10.2.01.02.5.2.1	- Belanja Modal Tanah	5.799.320.000,00	2.241.723.320,00	(3.557.596.680,00)	38,65		
0.00.0-00.0-00.00.10.2.01.12	<b>Pembangunan Jembatan</b>	13.196.675.000,00	13.182.473.500,00	(14.201.500,00)	99,89		
0.00.0-00.0-00.00.10.2.01.12.5.2	BELANJA MODAL	13.196.675.000,00	13.182.473.500,00	(14.201.500,00)	99,89		
0.00.0-00.0-00.00.10.2.01.12.5.2.4	- Belanja Modal Jalan, Jaringan, dan Irigasi	13.196.675.000,00	13.182.473.500,00	(14.201.500,00)	99,89		
0.00.0-00.0-00.00.10.2.01.01	<b>Penyusunan Rencana, Kebijakan, Strategi Pengembangan Jaringan Jalan Serta Perencanaan Teknis Penyelenggaraan Jalan dan Jembatan</b>	200.000.000,00	194.535.000,00	(5.465.000,00)	97,27		
0.00.0-00.0-00.00.10.2.01.01.5.2	BELANJA MODAL	200.000.000,00	194.535.000,00	(5.465.000,00)	97,27		
0.00.0-00.0-00.00.10.2.01.01.5.2.4	- Belanja Modal Jalan, Jaringan, dan Irigasi	200.000.000,00	194.535.000,00	(5.465.000,00)	97,27		
0.00.0-00.0-00.00.10.2.01.08	<b>Rekonstruksi Jalan</b>	160.707.639.000,00	159.374.281.000,00	(1.333.358.000,00)	99,17		
0.00.0-00.0-00.00.10.2.01.08.5.2	BELANJA MODAL	160.707.639.000,00	159.374.281.000,00	(1.333.358.000,00)	99,17		
0.00.0-00.0-00.00.10.2.01.08.5.2.4	- Belanja Modal Jalan, Jaringan, dan Irigasi	160.707.639.000,00	159.374.281.000,00	(1.333.358.000,00)	99,17		
0.00.0-00.0-00.00.10.2.01.09	<b>Rehabilitasi Jalan</b>	3.855.000.000,00	3.841.073.000,00	(13.927.000,00)	99,64		
0.00.0-00.0-00.00.10.2.01.09.5.2	BELANJA MODAL	3.855.000.000,00	3.841.073.000,00	(13.927.000,00)	99,64		
0.00.0-00.0-00.00.10.2.01.09.5.2.4	- Belanja Modal Jalan, Jaringan, dan Irigasi	3.855.000.000,00	3.841.073.000,00	(13.927.000,00)	99,64		
0.00.0-00.0-00.00.10.2.01.12	<b>Program Penyelenggaraan Penataan Ruang</b>	600.000.000,00	537.455.000,00	(62.545.000,00)	89,58		

KODE REKENING	URAIAN	JUMLAH (Rp)			BERTAMBAH / (BERKURANG)		DASAR HUKUM	
		ANGGARAN SETELAH PERUBAHAN	REALISASI	4	(Rp)	5 = 4 - 3		6
<b>1</b>	<b>2</b>	<b>3</b>	<b>4</b>	<b>5 = 4 - 3</b>	<b>6</b>	<b>7</b>		
0.00 . 0-00.0-00.0-00.00 . 12 . 2.01	<i>Penetapan Rencana Tata Ruang Wilayah (RTRW) dan Rencana Rinci Tata Ruang (RTRR) Kabupaten/Kota</i>	400.000.000,00	340.055.000,00	(59.945.000,00)	85,01			
0.00 . 0-00.0-00.0-00.00 . 12 . 2.01 . 01	<b>Pelaksanaan Persetujuan Substansi, Evaluasi, Konsultasi Evaluasi dan Penetapan RTRW Kabupaten/Kota</b>	0,00	0,00	0,00	0,00			
0.00 . 0-00.0-00.0-00.00 . 12 . 2.01 . 01 . 5 . 1	BELANJA OPERASI	0,00	0,00	0,00	0,00			
0.00 . 0-00.0-00.0-00.00 . 12 . 2.01 . 01 . 5 . 1 . 2	- Belanja Barang dan Jasa	0,00	0,00	0,00	0,00			
0.00 . 0-00.0-00.0-00.00 . 12 . 2.01 . 02	<b>Pelaksanaan Persetujuan Substansi, Evaluasi, Konsultasi Evaluasi dan Penetapan RTRR Kabupaten/Kota</b>	300.000.000,00	241.755.000,00	(58.245.000,00)	80,59			
0.00 . 0-00.0-00.0-00.00 . 12 . 2.01 . 02 . 5 . 1	BELANJA OPERASI	300.000.000,00	241.755.000,00	(58.245.000,00)	80,59			
0.00 . 0-00.0-00.0-00.00 . 12 . 2.01 . 02 . 5 . 1 . 2	- Belanja Barang dan Jasa	300.000.000,00	241.755.000,00	(58.245.000,00)	80,59			
0.00 . 0-00.0-00.0-00.00 . 12 . 2.01 . 04	<b>Sosialisasi Kebijakan dan Peraturan Perundang-undangan Bidang Penataan Ruang</b>	100.000.000,00	98.300.000,00	(1.700.000,00)	98,30			
0.00 . 0-00.0-00.0-00.00 . 12 . 2.01 . 04 . 5 . 1	BELANJA OPERASI	100.000.000,00	98.300.000,00	(1.700.000,00)	98,30			
0.00 . 0-00.0-00.0-00.00 . 12 . 2.01 . 04 . 5 . 1 . 2	- Belanja Barang dan Jasa	100.000.000,00	98.300.000,00	(1.700.000,00)	98,30			
0.00 . 0-00.0-00.0-00.00 . 12 . 2.03	<i>Koordinasi dan Sinkronisasi Pemanfaatan Ruang Daerah Kabupaten/Kota</i>	200.000.000,00	197.400.000,00	(2.600.000,00)	98,70			
0.00 . 0-00.0-00.0-00.00 . 12 . 2.03 . 01	<b>Koordinasi dan Sinkronisasi Pemanfaatan Ruang untuk Investasi dan Pembangunan Daerah</b>	200.000.000,00	197.400.000,00	(2.600.000,00)	98,70			
0.00 . 0-00.0-00.0-00.00 . 12 . 2.03 . 01 . 5 . 1	BELANJA OPERASI	200.000.000,00	197.400.000,00	(2.600.000,00)	98,70			
0.00 . 0-00.0-00.0-00.00 . 12 . 2.03 . 01 . 5 . 1 . 2	- Belanja Barang dan Jasa	200.000.000,00	197.400.000,00	(2.600.000,00)	98,70			
0.00 . 0-00.0-00.0-00.00 . 01	<b>Program Penunjang Urusan Pemerintahan Daerah Kabupaten/Kota</b>	12.802.039.223,00	12.116.262.127,00	(685.777.096,00)	94,64			
0.00 . 0-00.0-00.0-00.00 . 01 . 2.01	<i>Perencanaan, Penganggaran, dan Evaluasi Kinerja Perangkat Daerah</i>	30.000.000,00	29.944.200,00	(55.800,00)	99,81			
0.00 . 0-00.0-00.0-00.00 . 01 . 2.01 . 07	<b>Evaluasi Kinerja Perangkat Daerah</b>	15.000.000,00	14.946.100,00	(53.900,00)	99,64			
0.00 . 0-00.0-00.0-00.00 . 01 . 2.01 . 07 . 5 . 1	BELANJA OPERASI	15.000.000,00	14.946.100,00	(53.900,00)	99,64			
0.00 . 0-00.0-00.0-00.00 . 01 . 2.01 . 07 . 5 . 1 . 2	- Belanja Barang dan Jasa	15.000.000,00	14.946.100,00	(53.900,00)	99,64			
0.00 . 0-00.0-00.0-00.00 . 01 . 2.01 . 01	<b>Penyusunan Dokumen Perencanaan Perangkat Daerah</b>	15.000.000,00	14.998.100,00	(1.900,00)	99,99			
0.00 . 0-00.0-00.0-00.00 . 01 . 2.01 . 01 . 5 . 1	BELANJA OPERASI	15.000.000,00	14.998.100,00	(1.900,00)	99,99			
0.00 . 0-00.0-00.0-00.00 . 01 . 2.01 . 01 . 5 . 1 . 2	- Belanja Barang dan Jasa	15.000.000,00	14.998.100,00	(1.900,00)	99,99			
0.00 . 0-00.0-00.0-00.00 . 01 . 2.02	<i>Administrasi Keuangan Perangkat Daerah</i>	7.447.758.995,00	7.254.053.513,00	(193.705.482,00)	97,40			

KODE REKENING	URAIAN	JUMLAH (Rp)			BERTAMBAH / (BERKURANG)		DASAR HUKUM
		ANGGARAN SETELAH PERUBAHAN	REALISASI	4	(Rp)	(%)	
1	2	3	4	5 = 4 - 3	6	7	
0.00 . 0-00.0-00.0-00.00 . 01 . 2.02 . 01	<b>Penyediaan Gaji dan Tunjangan ASN</b>	7.447.758.995,00	7.254.053.513,00	(193.705.482,00)	97,40		
0.00 . 0-00.0-00.0-00.00 . 01 . 2.02 . 01 . 5 . 1	BELANJA OPERASI	7.447.758.995,00	7.254.053.513,00	(193.705.482,00)	97,40		
0.00 . 0-00.0-00.0-00.00 . 01 . 2.02 . 01 . 5 . 1 . 1	- Belanja Pegawai	7.447.758.995,00	7.254.053.513,00	(193.705.482,00)	97,40		
0.00 . 0-00.0-00.0-00.00 . 01 . 2.05	<i>Administrasi Kepegawaian Perangkat Daerah</i>	0,00	0,00	0,00	0,00		
0.00 . 0-00.0-00.0-00.00 . 01 . 2.05 . 02	<b>Pengadaan Pakaian Dinas Beserta Atribut Kelengkapannya</b>	0,00	0,00	0,00	0,00		
0.00 . 0-00.0-00.0-00.00 . 01 . 2.05 . 02 . 5 . 1	BELANJA OPERASI	0,00	0,00	0,00	0,00		
0.00 . 0-00.0-00.0-00.00 . 01 . 2.05 . 02 . 5 . 1 . 2	- Belanja Barang dan Jasa	0,00	0,00	0,00	0,00		
0.00 . 0-00.0-00.0-00.00 . 01 . 2.06	<i>Administrasi Umum Perangkat Daerah</i>	982.377.900,00	906.979.700,00	(75.398.200,00)	92,32		
0.00 . 0-00.0-00.0-00.00 . 01 . 2.06 . 02	<b>Penyediaan Peralatan dan Perlengkapan Kantor</b>	130.741.100,00	98.241.000,00	(32.500.100,00)	75,14		
0.00 . 0-00.0-00.0-00.00 . 01 . 2.06 . 02 . 5 . 1	BELANJA OPERASI	130.741.100,00	98.241.000,00	(32.500.100,00)	75,14		
0.00 . 0-00.0-00.0-00.00 . 01 . 2.06 . 02 . 5 . 1 . 2	- Belanja Barang dan Jasa	130.741.100,00	98.241.000,00	(32.500.100,00)	75,14		
0.00 . 0-00.0-00.0-00.00 . 01 . 2.06 . 09	<b>Penyelenggaraan Rapat Koordinasi dan Konsultasi SKPD</b>	308.680.000,00	308.558.900,00	(121.100,00)	99,96		
0.00 . 0-00.0-00.0-00.00 . 01 . 2.06 . 09 . 5 . 1	BELANJA OPERASI	308.680.000,00	308.558.900,00	(121.100,00)	99,96		
0.00 . 0-00.0-00.0-00.00 . 01 . 2.06 . 09 . 5 . 1 . 2	- Belanja Barang dan Jasa	308.680.000,00	308.558.900,00	(121.100,00)	99,96		
0.00 . 0-00.0-00.0-00.00 . 01 . 2.06 . 05	<b>Penyediaan Barang Cetak dan Penggandaan</b>	61.135.300,00	61.128.300,00	(7.000,00)	99,99		
0.00 . 0-00.0-00.0-00.00 . 01 . 2.06 . 05 . 1	BELANJA OPERASI	61.135.300,00	61.128.300,00	(7.000,00)	99,99		
0.00 . 0-00.0-00.0-00.00 . 01 . 2.06 . 05 . 1 . 2	- Belanja Barang dan Jasa	61.135.300,00	61.128.300,00	(7.000,00)	99,99		
0.00 . 0-00.0-00.0-00.00 . 01 . 2.06 . 04	<b>Penyediaan Bahan Logistik Kantor</b>	481.821.500,00	439.051.500,00	(42.770.000,00)	91,12		
0.00 . 0-00.0-00.0-00.00 . 01 . 2.06 . 04 . 5 . 1	BELANJA OPERASI	481.821.500,00	439.051.500,00	(42.770.000,00)	91,12		
0.00 . 0-00.0-00.0-00.00 . 01 . 2.06 . 04 . 5 . 1 . 2	- Belanja Barang dan Jasa	481.821.500,00	439.051.500,00	(42.770.000,00)	91,12		
0.00 . 0-00.0-00.0-00.00 . 01 . 2.07	<i>Pengadaan Barang Milik Daerah Penunjang Urusan Pemerintahan Daerah</i>	199.581.800,00	195.433.000,00	(4.148.800,00)	97,92		
0.00 . 0-00.0-00.0-00.00 . 01 . 2.07 . 06	<b>Pengadaan Peralatan dan Mesin Lainnya</b>	133.031.800,00	129.186.000,00	(3.845.800,00)	97,11		
0.00 . 0-00.0-00.0-00.00 . 01 . 2.07 . 06 . 5 . 1	BELANJA OPERASI	5.753.050,00	5.752.800,00	(250,00)	100,00		
0.00 . 0-00.0-00.0-00.00 . 01 . 2.07 . 06 . 5 . 1 . 2	- Belanja Barang dan Jasa	5.753.050,00	5.752.800,00	(250,00)	100,00		
0.00 . 0-00.0-00.0-00.00 . 01 . 2.07 . 06 . 5 . 2	BELANJA MODAL	127.278.750,00	123.433.200,00	(3.845.550,00)	96,98		
0.00 . 0-00.0-00.0-00.00 . 01 . 2.07 . 06 . 5 . 2 . 2	- Belanja Modal Peralatan dan Mesin	127.278.750,00	123.433.200,00	(3.845.550,00)	96,98		
0.00 . 0-00.0-00.0-00.00 . 01 . 2.07 . 05	<b>Pengadaan Mebel</b>	14.550.000,00	14.408.000,00	(142.000,00)	99,02		

KODE REKENING	URAIAN	JUMLAH (Rp)			BERTAMBAH / (BERKURANG)		DASAR HUKUM
		ANGGARAN SETELAH PERUBAHAN	REALISASI	5 = 4 - 3	(Rp)	6	
<b>1</b>	<b>2</b>						<b>7</b>
0.00.0-00.0-00.00.01.2.07.05.5.2	BELANJA MODAL	14.550.000,00	14.408.000,00	(142.000,00)		99,02	
0.00.0-00.0-00.00.00.01.2.07.05.5.2.2	- Belanja Modal Peralatan dan Mesin	14.550.000,00	14.408.000,00	(142.000,00)		99,02	
0.00.0-00.0-00.0-00.00.01.2.07.07	<b>Pengadaan Aset Tetap Lainnya</b>	52.000.000,00	51.839.000,00	(161.000,00)		99,69	
0.00.0-00.0-00.0-00.00.01.2.07.07.5.2	BELANJA MODAL	52.000.000,00	51.839.000,00	(161.000,00)		99,69	
0.00.0-00.0-00.0-00.00.01.2.07.07.5.2.2	- Belanja Modal Peralatan dan Mesin	52.000.000,00	51.839.000,00	(161.000,00)		99,69	
0.00.0-00.0-00.0-00.00.01.2.08	<i>Penyediaan Jasa Penunjang Urusan Pemerintahan Daerah</i>	3.341.688.000,00	2.929.893.464,00	(411.794.536,00)		87,68	
0.00.0-00.0-00.0-00.00.01.2.08.04	<b>Penyediaan Jasa Pelayanan Umum Kantor</b>	3.000.000.000,00	2.728.553.236,00	(271.446.764,00)		90,95	
0.00.0-00.0-00.0-00.00.01.2.08.04.5.1	BELANJA OPERASI	3.000.000.000,00	2.728.553.236,00	(271.446.764,00)		90,95	
0.00.0-00.0-00.0-00.00.01.2.08.04.5.1.1	- Belanja Pegawai	660.667.400,00	549.510.000,00	(111.157.400,00)		83,17	
0.00.0-00.0-00.0-00.00.01.2.08.04.5.1.2	- Belanja Barang dan Jasa	2.339.332.600,00	2.179.043.236,00	(160.289.364,00)		93,15	
0.00.0-00.0-00.0-00.00.01.2.08.02	<b>Penyediaan Jasa Komunikasi, Sumber Daya Air dan Listrik</b>	341.688.000,00	201.340.228,00	(140.347.772,00)		58,93	
0.00.0-00.0-00.0-00.00.01.2.08.02.5.1	BELANJA OPERASI	341.688.000,00	201.340.228,00	(140.347.772,00)		58,93	
0.00.0-00.0-00.0-00.00.01.2.08.02.5.1.2	- Belanja Barang dan Jasa	341.688.000,00	201.340.228,00	(140.347.772,00)		58,93	
0.00.0-00.0-00.0-00.00.01.2.09	<i>Pemeliharaan Barang Milik Daerah Penunjang Urusan Pemerintahan Daerah</i>	800.632.528,00	799.958.250,00	(674.278,00)		99,92	
0.00.0-00.0-00.0-00.00.01.2.09.09	<b>Pemeliharaan/Rehabilitasi Gedung Kantor dan Bangunan Lainnya</b>	313.432.528,00	313.283.000,00	(149.528,00)		99,95	
0.00.0-00.0-00.0-00.00.01.2.09.09.5.1	BELANJA OPERASI	313.432.528,00	313.283.000,00	(149.528,00)		99,95	
0.00.0-00.0-00.0-00.00.01.2.09.09.5.1.2	- Belanja Barang dan Jasa	313.432.528,00	313.283.000,00	(149.528,00)		99,95	
0.00.0-00.0-00.0-00.00.01.2.09.02	<b>Penyediaan Jasa Pemeliharaan, Biaya Pemeliharaan, Pajak dan Perizinan Kendaraan Dinas Operasional atau Lapangan</b>	470.300.000,00	469.806.750,00	(493.250,00)		99,90	
0.00.0-00.0-00.0-00.00.01.2.09.02.5.1	BELANJA OPERASI	470.300.000,00	469.806.750,00	(493.250,00)		99,90	
0.00.0-00.0-00.0-00.00.01.2.09.02.5.1.2	- Belanja Barang dan Jasa	470.300.000,00	469.806.750,00	(493.250,00)		99,90	
0.00.0-00.0-00.0-00.00.01.2.09.05	<b>Pemeliharaan Mebel</b>	16.900.000,00	16.868.500,00	(31.500,00)		99,81	
0.00.0-00.0-00.0-00.00.01.2.09.05.1	BELANJA OPERASI	16.900.000,00	16.868.500,00	(31.500,00)		99,81	
0.00.0-00.0-00.0-00.00.01.2.09.05.1.2	- Belanja Barang dan Jasa	16.900.000,00	16.868.500,00	(31.500,00)		99,81	
0.00.0-00.0-00.0-00.00.02	<b>Program Pengembangan Perumahan</b>	475.000.000,00	382.453.400,00	(92.546.600,00)		80,52	

KODE REKENING	URAIAN	JUMLAH (Rp)			BERTAMBAH / (BERKURANG)		DASAR HUKUM
		ANGGARAN SETELAH PERUBAHAN	REALISASI	3	4	(Rp)	
1	2	3	4	5 = 4 - 3	6	7	
0.00 . 0-00.0-00.0-00.00 . 02 . 2.03	<i>Pembangunan dan Rehabilitasi Rumah Korban Bencana atau Relokasi Program Kabupaten/Kota</i>	450.000.000,00	357.453.400,00	(92.546.600,00)	79,43		
0.00 . 0-00.0-00.0-00.00 . 02 . 2.03 . 05	<b>Pembangunan Rumah Khusus beserta PSU bagi Korban Bencana atau Relokasi Program Kabupaten/Kota</b>	450.000.000,00	357.453.400,00	(92.546.600,00)	79,43		
0.00 . 0-00.0-00.0-00.00 . 02 . 2.03 . 05 . 5 . 2	BELANJA MODAL	450.000.000,00	357.453.400,00	(92.546.600,00)	79,43		
0.00 . 0-00.0-00.0-00.00 . 02 . 2.03 . 05 . 5 . 2 . 4	- Belanja Modal Jalan, Jaringan, dan Irigasi	450.000.000,00	357.453.400,00	(92.546.600,00)	79,43		
0.00 . 0-00.0-00.0-00.00 . 02 . 2.06	<i>Penerbitan Izin Pembangunan dan Pengembangan Perumahan</i>	25.000.000,00	25.000.000,00	0,00	100,00		
0.00 . 0-00.0-00.0-00.00 . 02 . 2.06 . 03	<b>Koordinasi dan Sinkronisasi Pengendalian Pembangunan dan Pengembangan Perumahan</b>	25.000.000,00	25.000.000,00	0,00	100,00		
0.00 . 0-00.0-00.0-00.00 . 02 . 2.06 . 03 . 5 . 1	BELANJA OPERASI	25.000.000,00	25.000.000,00	0,00	100,00		
0.00 . 0-00.0-00.0-00.00 . 02 . 2.06 . 03 . 5 . 1 . 2	- Belanja Barang dan Jasa	25.000.000,00	25.000.000,00	0,00	100,00		
0.00 . 0-00.0-00.0-00.00 . 03	<b>Program Kawasan Permukiman</b>	7.034.591.000,00	6.034.491.000,00	(1.000.100.000,00)	85,78		
0.00 . 0-00.0-00.0-00.00 . 03 . 2.02	<i>Penataan dan Peningkatan Kualitas Kawasan Permukiman Kumuh dengan Luas di Bawah 10 (sepuluh) Ha</i>	0,00	0,00	0,00	0,00		
0.00 . 0-00.0-00.0-00.00 . 03 . 2.02 . 05	<b>Koordinasi dan Sinkronisasi Pengendalian Penataan Pemugaran/Peremajaan Permukiman Kumuh</b>	0,00	0,00	0,00	0,00		
0.00 . 0-00.0-00.0-00.00 . 03 . 2.02 . 05 . 5 . 1	BELANJA OPERASI	0,00	0,00	0,00	0,00		
0.00 . 0-00.0-00.0-00.00 . 03 . 2.02 . 05 . 5 . 1 . 2	- Belanja Barang dan Jasa	0,00	0,00	0,00	0,00		
0.00 . 0-00.0-00.0-00.00 . 03 . 2.02 . 05 . 5 . 1 . 6	- Belanja Bantuan Sosial	0,00	0,00	0,00	0,00		
0.00 . 0-00.0-00.0-00.00 . 03 . 2.03	<i>Peningkatan Kualitas Kawasan Permukiman Kumuh dengan Luas di Bawah 10 (sepuluh) Ha</i>	7.034.591.000,00	6.034.491.000,00	(1.000.100.000,00)	85,78		
0.00 . 0-00.0-00.0-00.00 . 03 . 2.03 . 02	<b>Perbaikan Rumah Tidak Layak Huni</b>	54.591.000,00	54.591.000,00	0,00	100,00		
0.00 . 0-00.0-00.0-00.00 . 03 . 2.03 . 02 . 5 . 1	BELANJA OPERASI	54.591.000,00	54.591.000,00	0,00	100,00		
0.00 . 0-00.0-00.0-00.00 . 03 . 2.03 . 02 . 5 . 1 . 2	- Belanja Barang dan Jasa	54.591.000,00	54.591.000,00	0,00	100,00		
0.00 . 0-00.0-00.0-00.00 . 03 . 2.03 . 04	<b>Koordinasi dan Sinkronisasi Pengendalian Penyelenggaraan Pemugaran/Peremajaan Permukiman Kumuh</b>	60.000.000,00	59.900.000,00	(100.000,00)	99,83		
0.00 . 0-00.0-00.0-00.00 . 03 . 2.03 . 04 . 5 . 1	BELANJA OPERASI	60.000.000,00	59.900.000,00	(100.000,00)	99,83		
0.00 . 0-00.0-00.0-00.00 . 03 . 2.03 . 04 . 5 . 1 . 2	- Belanja Barang dan Jasa	60.000.000,00	59.900.000,00	(100.000,00)	99,83		
0.00 . 0-00.0-00.0-00.00 . 03 . 2.03 . 02	<b>Perbaikan Rumah Tidak Layak Huni</b>	6.920.000.000,00	5.920.000.000,00	(1.000.000.000,00)	85,55		

KODE REKENING	URAIAN	JUMLAH (Rp)			BERTAMBAH / (BERKURANG)		DASAR HUKUM	
		ANGGARAN SETELAH PERUBAHAN	REALISASI	4	(Rp)	5 = 4 - 3		6
1	2						7	
0.00 . 0-00.0-00.0-00.00 . 03 . 2.03 . 02 . 5 . 1	BELANJA OPERASI	6.920.000.000,00	5.920.000.000,00		(1.000.000.000,00)		85,55	
0.00 . 0-00.0-00.0-00.00 . 03 . 2.03 . 02 . 5 . 1 . 6	- Belanja Bantuan Sosial	6.920.000.000,00	5.920.000.000,00		(1.000.000.000,00)		85,55	
0.00 . 0-00.0-00.0-00.00 . 04	<b>Program Perumahan Dan Kawasan Permukiman Kumuh</b>	150.000.000,00	150.000.000,00		0,00		100,00	
0.00 . 0-00.0-00.0-00.00 . 04 . 2.01	<i>Pencegahan Perumahan dan Kawasan Permukiman Kumuh pada Daerah Kabupaten/Kota</i>	150.000.000,00	150.000.000,00		0,00		100,00	
0.00 . 0-00.0-00.0-00.00 . 04 . 2.01 . 01	<b>Perbaikan Rumah Tidak Layak Huni untuk Pencegahan terhadap Tumbuh dan Berkembangnya Permukiman Kumuh diluar Kawasan Permukiman Kumuh dengan Luas di Bawah 10 (sepuluh) Ha</b>	150.000.000,00	150.000.000,00		0,00		100,00	
0.00 . 0-00.0-00.0-00.00 . 04 . 2.01 . 01 . 5 . 1	BELANJA OPERASI	150.000.000,00	150.000.000,00		0,00		100,00	
0.00 . 0-00.0-00.0-00.00 . 04 . 2.01 . 01 . 5 . 1 . 2	- Belanja Barang dan Jasa	150.000.000,00	150.000.000,00		0,00		100,00	
0.00 . 0-00.0-00.0-00.00 . 05	<b>Program Peningkatan Prasarana, Sarana Dan Utilitas Umum (PSU)</b>	16.136.725.000,00	15.149.621.860,00		(987.103.140,00)		93,88	
0.00 . 0-00.0-00.0-00.00 . 05 . 2.01	<i>Urusan Penyelenggaraan PSU Perumahan</i>	16.136.725.000,00	15.149.621.860,00		(987.103.140,00)		93,88	
0.00 . 0-00.0-00.0-00.00 . 05 . 2.01 . 02	<b>Penyediaan Prasarana, Sarana, dan Utilitas Umum di Perumahan untuk Menunjang Fungsi Hunian</b>	16.136.725.000,00	15.149.621.860,00		(987.103.140,00)		93,88	
0.00 . 0-00.0-00.0-00.00 . 05 . 2.01 . 02 . 5 . 1	BELANJA OPERASI	137.500.000,00	111.702.500,00		(25.797.500,00)		81,24	
0.00 . 0-00.0-00.0-00.00 . 05 . 2.01 . 02 . 5 . 1 . 1	- Belanja Pegawai	1.050.000,00	1.050.000,00		0,00		100,00	
0.00 . 0-00.0-00.0-00.00 . 05 . 2.01 . 02 . 5 . 1 . 2	- Belanja Barang dan Jasa	136.450.000,00	110.652.500,00		(25.797.500,00)		81,09	
0.00 . 0-00.0-00.0-00.00 . 05 . 2.01 . 02 . 5 . 2	BELANJA MODAL	15.999.225.000,00	15.037.919.360,00		(961.305.640,00)		93,99	
0.00 . 0-00.0-00.0-00.00 . 05 . 2.01 . 02 . 5 . 2 . 4	- Belanja Modal Jalan, Jaringan, dan Irigasi	15.999.225.000,00	15.037.919.360,00		(961.305.640,00)		93,99	
0.00 . 0-00.0-00.0-00.00 . 01	<b>Program Penunjang Urusan Pemerintahan Daerah Kabupaten/Kota</b>	21.402.473.169,00	20.368.389.028,00		(1.034.084.141,00)		95,17	
0.00 . 0-00.0-00.0-00.00 . 01 . 2.01	<i>Perencanaan, Penganggaran, dan Evaluasi Kinerja Perangkat Daerah</i>	55.000.000,00	55.000.000,00		0,00		100,00	
0.00 . 0-00.0-00.0-00.00 . 01 . 2.01 . 01	<b>Penyusunan Dokumen Perencanaan Perangkat Daerah</b>	25.000.000,00	25.000.000,00		0,00		100,00	
0.00 . 0-00.0-00.0-00.00 . 01 . 2.01 . 01 . 5 . 1	BELANJA OPERASI	25.000.000,00	25.000.000,00		0,00		100,00	
0.00 . 0-00.0-00.0-00.00 . 01 . 2.01 . 01 . 5 . 1 . 2	- Belanja Barang dan Jasa	25.000.000,00	25.000.000,00		0,00		100,00	
0.00 . 0-00.0-00.0-00.00 . 01 . 2.01 . 07	<b>Evaluasi Kinerja Perangkat Daerah</b>	30.000.000,00	30.000.000,00		0,00		100,00	
0.00 . 0-00.0-00.0-00.00 . 01 . 2.01 . 07 . 5 . 1	BELANJA OPERASI	30.000.000,00	30.000.000,00		0,00		100,00	

KODE REKENING	URAIAN	JUMLAH (Rp)			BERTAMBAH / (BERKURANG)		DASAR HUKUM
		ANGGARAN SETELAH PERUBAHAN	REALISASI	(Rp)	(%)		
		3	4	5 = 4 - 3	6		
<b>1</b>	<b>2</b>					<b>7</b>	
0.00.0-00.0-00.00.01.2.01.07.5.1.2	- Belanja Barang dan Jasa	30.000.000,00	30.000.000,00	0,00	100,00		
0.00.0-00.0-00.00.00.01.2.02	<i>Administrasi Keuangan Perangkat Daerah</i>	13.163.374.399,00	12.342.566.753,00	(820.807.646,00)	93,76		
0.00.0-00.0-00.00.00.01.2.02.01	<b>Penyediaan Gaji dan Tunjangan ASN</b>	13.163.374.399,00	12.342.566.753,00	(820.807.646,00)	93,76		
0.00.0-00.0-00.00.00.01.2.02.01.5.1	BELANJA OPERASI	13.163.374.399,00	12.342.566.753,00	(820.807.646,00)	93,76		
0.00.0-00.0-00.00.00.01.2.02.01.5.1.1	- Belanja Pegawai	13.163.374.399,00	12.342.566.753,00	(820.807.646,00)	93,76		
0.00.0-00.0-00.00.00.01.2.05	<i>Administrasi Kepegawaian Perangkat Daerah</i>	47.400.000,00	47.000.000,00	(400.000,00)	99,16		
0.00.0-00.0-00.00.00.01.2.05.02	<b>Pengadaan Pakaian Dinas Beserta Atribut Kelengkapannya</b>	47.400.000,00	47.000.000,00	(400.000,00)	99,16		
0.00.0-00.0-00.00.00.01.2.05.02.5.1	BELANJA OPERASI	47.400.000,00	47.000.000,00	(400.000,00)	99,16		
0.00.0-00.0-00.00.00.01.2.05.02.5.1.2	- Belanja Barang dan Jasa	47.400.000,00	47.000.000,00	(400.000,00)	99,16		
0.00.0-00.0-00.00.00.01.2.05.09	<b>Pendidikan dan Pelatihan Pegawai Berdasarkan Tugas dan Fungsi</b>	0,00	0,00	0,00	0,00		
0.00.0-00.0-00.00.00.01.2.05.09.5.1	BELANJA OPERASI	0,00	0,00	0,00	0,00		
0.00.0-00.0-00.00.00.01.2.05.09.5.1.2	- Belanja Barang dan Jasa	0,00	0,00	0,00	0,00		
0.00.0-00.0-00.00.00.01.2.05.02	<b>Pengadaan Pakaian Dinas Beserta Atribut Kelengkapannya</b>	0,00	0,00	0,00	0,00		
0.00.0-00.0-00.00.00.01.2.05.02.5.2	BELANJA MODAL	0,00	0,00	0,00	0,00		
0.00.0-00.0-00.00.00.01.2.05.02.5.2.2	- Belanja Modal Peralatan dan Mesin	0,00	0,00	0,00	0,00		
0.00.0-00.0-00.00.00.01.2.06	<i>Administrasi Umum Perangkat Daerah</i>	1.266.469.830,00	1.242.970.217,00	(23.499.613,00)	98,14		
0.00.0-00.0-00.00.00.01.2.06.02	<b>Penyediaan Peralatan dan Perlengkapan Kantor</b>	193.088.830,00	170.164.812,00	(22.924.018,00)	88,13		
0.00.0-00.0-00.00.00.01.2.06.02.5.1	BELANJA OPERASI	193.088.830,00	170.164.812,00	(22.924.018,00)	88,13		
0.00.0-00.0-00.00.00.01.2.06.02.5.1.2	- Belanja Barang dan Jasa	193.088.830,00	170.164.812,00	(22.924.018,00)	88,13		
0.00.0-00.0-00.00.00.01.2.06.04	<b>Penyediaan Bahan Logistik Kantor</b>	188.381.000,00	187.920.000,00	(461.000,00)	99,76		
0.00.0-00.0-00.00.00.01.2.06.04.5.1	BELANJA OPERASI	188.381.000,00	187.920.000,00	(461.000,00)	99,76		
0.00.0-00.0-00.00.00.01.2.06.04.5.1.2	- Belanja Barang dan Jasa	188.381.000,00	187.920.000,00	(461.000,00)	99,76		
0.00.0-00.0-00.00.00.01.2.06.05	<b>Penyediaan Barang Cetak dan Penggandaan</b>	93.000.000,00	92.983.900,00	(16.100,00)	99,98		
0.00.0-00.0-00.00.00.01.2.06.05.1	BELANJA OPERASI	93.000.000,00	92.983.900,00	(16.100,00)	99,98		
0.00.0-00.0-00.00.00.01.2.06.05.1.2	- Belanja Barang dan Jasa	93.000.000,00	92.983.900,00	(16.100,00)	99,98		
0.00.0-00.0-00.00.00.01.2.06.09	<b>Penyelenggaraan Rapat Koordinasi dan Konsultasi SKPD</b>	792.000.000,00	791.901.505,00	(98.495,00)	99,99		

KODE REKENING	URAIAN	JUMLAH (Rp)			BERTAMBAH / (BERKURANG)		DASAR HUKUM
		ANGGARAN SETELAH PERUBAHAN	REALISASI	(Rp)	(%)		
		3	4	5 = 4 - 3	6		
<b>1</b>	<b>2</b>						<b>7</b>
0.00.0-00.0-00.00.01.2.06.09.5.1	BELANJA OPERASI	792.000.000,00	791.901.505,00	(98.495,00)	99,99		
0.00.0-00.0-00.00.01.2.06.09.5.1.2	- Belanja Barang dan Jasa	792.000.000,00	791.901.505,00	(98.495,00)	99,99		
0.00.0-00.0-00.00.01.2.07	<i>Pengadaan Barang Milik Daerah Penunjang Urusan Pemerintahan Daerah</i>	279.580.000,00	277.060.500,00	(2.519.500,00)	99,10		
0.00.0-00.0-00.00.01.2.07.06	<b>Pengadaan Peralatan dan Mesin Lainnya</b>	22.500.000,00	22.225.500,00	(274.500,00)	98,78		
0.00.0-00.0-00.00.01.2.07.06.5.1	BELANJA OPERASI	22.500.000,00	22.225.500,00	(274.500,00)	98,78		
0.00.0-00.0-00.00.01.2.07.06.5.1.2	- Belanja Barang dan Jasa	22.500.000,00	22.225.500,00	(274.500,00)	98,78		
0.00.0-00.0-00.00.01.2.07.11	<b>Pengadaan Sarana dan Prasarana Pendukung Gedung Kantor atau Bangunan Lainnya</b>	9.680.000,00	9.450.000,00	(230.000,00)	97,62		
0.00.0-00.0-00.00.01.2.07.11.5.1	BELANJA OPERASI	9.680.000,00	9.450.000,00	(230.000,00)	97,62		
0.00.0-00.0-00.00.01.2.07.11.5.1.2	- Belanja Barang dan Jasa	9.680.000,00	9.450.000,00	(230.000,00)	97,62		
0.00.0-00.0-00.00.01.2.07.06	<b>Pengadaan Peralatan dan Mesin Lainnya</b>	217.200.000,00	215.185.000,00	(2.015.000,00)	99,07		
0.00.0-00.0-00.00.01.2.07.06.5.2	BELANJA MODAL	217.200.000,00	215.185.000,00	(2.015.000,00)	99,07		
0.00.0-00.0-00.00.01.2.07.06.5.2.2	- Belanja Modal Peralatan dan Mesin	217.200.000,00	215.185.000,00	(2.015.000,00)	99,07		
0.00.0-00.0-00.00.01.2.07.11	<b>Pengadaan Sarana dan Prasarana Pendukung Gedung Kantor atau Bangunan Lainnya</b>	30.200.000,00	30.200.000,00	0,00	100,00		
0.00.0-00.0-00.00.01.2.07.11.5.2	BELANJA MODAL	30.200.000,00	30.200.000,00	0,00	100,00		
0.00.0-00.0-00.00.01.2.07.11.5.2.2	- Belanja Modal Peralatan dan Mesin	30.200.000,00	30.200.000,00	0,00	100,00		
0.00.0-00.0-00.00.01.2.08	<i>Penyediaan Jasa Penunjang Urusan Pemerintahan Daerah</i>	5.556.888.700,00	5.386.873.344,00	(170.015.356,00)	96,94		
0.00.0-00.0-00.00.01.2.08.04	<b>Penyediaan Jasa Pelayanan Umum Kantor</b>	5.206.889.700,00	5.115.808.378,00	(91.081.322,00)	98,25		
0.00.0-00.0-00.00.01.2.08.04.5.1	BELANJA OPERASI	5.206.889.700,00	5.115.808.378,00	(91.081.322,00)	98,25		
0.00.0-00.0-00.00.01.2.08.04.5.1.1	- Belanja Pegawai	407.565.400,00	351.689.682,00	(55.875.718,00)	86,29		
0.00.0-00.0-00.00.01.2.08.04.5.1.2	- Belanja Barang dan Jasa	4.799.324.300,00	4.764.118.696,00	(35.205.604,00)	99,27		
0.00.0-00.0-00.00.01.2.08.02	<b>Penyediaan Jasa Komunikasi, Sumber Daya Air dan Listrik</b>	349.999.000,00	271.064.966,00	(78.934.034,00)	77,45		
0.00.0-00.0-00.00.01.2.08.02.5.1	BELANJA OPERASI	349.999.000,00	271.064.966,00	(78.934.034,00)	77,45		
0.00.0-00.0-00.00.01.2.08.02.5.1.2	- Belanja Barang dan Jasa	349.999.000,00	271.064.966,00	(78.934.034,00)	77,45		
0.00.0-00.0-00.00.01.2.09	<i>Pemeliharaan Barang Milik Daerah Penunjang Urusan Pemerintahan Daerah</i>	1.033.760.240,00	1.016.918.214,00	(16.842.026,00)	98,37		



KODE REKENING	URAIAN	JUMLAH (Rp)			BERTAMBAH / (BERKURANG)		DASAR HUKUM
		ANGGARAN SETELAH PERUBAHAN	REALISASI	(Rp)	(%)		
1	2	3	4	5 = 4 - 3	6	7	
0.00 . 0-00.0-00.0-00.00 . 01 . 2.09 . 02	<b>Penyediaan Jasa Pemeliharaan, Biaya Pemeliharaan, Pajak dan Perizinan Kendaraan Dinas Operasional atau Lapangan</b>	359.149.770,00	343.910.210,00	(15.239.560,00)	95,76		
0.00 . 0-00.0-00.0-00.00 . 01 . 2.09 . 02 . 5 . 1	BELANJA OPERASI	359.149.770,00	343.910.210,00	(15.239.560,00)	95,76		
0.00 . 0-00.0-00.0-00.00 . 01 . 2.09 . 02 . 5 . 1 . 2	- Belanja Barang dan Jasa	359.149.770,00	343.910.210,00	(15.239.560,00)	95,76		
0.00 . 0-00.0-00.0-00.00 . 01 . 2.09 . 01	<b>Penyediaan Jasa Pemeliharaan, Biaya Pemeliharaan, dan Pajak Kendaraan Perorangan Dinas atau Kendaraan Dinas Jabatan</b>	399.264.770,00	398.208.904,00	(1.055.866,00)	99,74		
0.00 . 0-00.0-00.0-00.00 . 01 . 2.09 . 01 . 5 . 1	BELANJA OPERASI	399.264.770,00	398.208.904,00	(1.055.866,00)	99,74		
0.00 . 0-00.0-00.0-00.00 . 01 . 2.09 . 01 . 5 . 1 . 2	- Belanja Barang dan Jasa	399.264.770,00	398.208.904,00	(1.055.866,00)	99,74		
0.00 . 0-00.0-00.0-00.00 . 01 . 2.09 . 09	<b>Pemeliharaan/Rehabilitasi Gedung Kantor dan Bangunan Lainnya</b>	117.039.080,00	116.812.000,00	(227.080,00)	99,81		
0.00 . 0-00.0-00.0-00.00 . 01 . 2.09 . 09 . 5 . 1	BELANJA OPERASI	117.039.080,00	116.812.000,00	(227.080,00)	99,81		
0.00 . 0-00.0-00.0-00.00 . 01 . 2.09 . 09 . 5 . 1 . 2	- Belanja Barang dan Jasa	117.039.080,00	116.812.000,00	(227.080,00)	99,81		
0.00 . 0-00.0-00.0-00.00 . 01 . 2.09 . 06	<b>Pemeliharaan Peralatan dan Mesin Lainnya</b>	29.635.620,00	29.626.100,00	(9.520,00)	99,97		
0.00 . 0-00.0-00.0-00.00 . 01 . 2.09 . 06 . 5 . 1	BELANJA OPERASI	29.635.620,00	29.626.100,00	(9.520,00)	99,97		
0.00 . 0-00.0-00.0-00.00 . 01 . 2.09 . 06 . 5 . 1 . 2	- Belanja Barang dan Jasa	29.635.620,00	29.626.100,00	(9.520,00)	99,97		
0.00 . 0-00.0-00.0-00.00 . 01 . 2.09 . 11	<b>Pemeliharaan/Rehabilitasi Sarana dan Prasarana Pendukung Gedung Kantor atau Bangunan Lainnya</b>	128.671.000,00	128.361.000,00	(310.000,00)	99,76		
0.00 . 0-00.0-00.0-00.00 . 01 . 2.09 . 11 . 5 . 1	BELANJA OPERASI	128.671.000,00	128.361.000,00	(310.000,00)	99,76		
0.00 . 0-00.0-00.0-00.00 . 01 . 2.09 . 11 . 5 . 1 . 2	- Belanja Barang dan Jasa	128.671.000,00	128.361.000,00	(310.000,00)	99,76		
0.00 . 0-00.0-00.0-00.00 . 01 . 2.09 . 06	<b>Pemeliharaan Peralatan dan Mesin Lainnya</b>	0,00	0,00	0,00	0,00		
0.00 . 0-00.0-00.0-00.00 . 01 . 2.09 . 06 . 5 . 2	BELANJA MODAL	0,00	0,00	0,00	0,00		
0.00 . 0-00.0-00.0-00.00 . 01 . 2.09 . 06 . 5 . 2 . 3	- Belanja Modal Gedung dan Bangunan	0,00	0,00	0,00	0,00		
0.00 . 0-00.0-00.0-00.00 . 02	<b>Program Peningkatan Ketenteraman Dan Ketertiban Umum</b>	7.543.561.700,00	3.431.279.900,00	(4.112.281.800,00)	45,49		
0.00 . 0-00.0-00.0-00.00 . 02 . 2.01	<i>Penanganan Gangguan Ketenteraman dan Ketertiban Umum dalam 1 (satu) Daerah Kabupaten/Kota</i>	5.951.889.700,00	1.934.200.000,00	(4.017.689.700,00)	32,50		
0.00 . 0-00.0-00.0-00.00 . 02 . 2.01 . 02	<b>Penindakan atas Gangguan Ketenteraman dan Ketertiban Umum Berdasarkan Perda dan Perkada melalui Penertiban dan Penanganan Unjuk Rasa dan Kerusuhan Massa</b>	130.000.000,00	128.060.000,00	(1.940.000,00)	98,51		

KODE REKENING	URAIAN	JUMLAH (Rp)			BERTAMBAH / (BERKURANG)		DASAR HUKUM
		ANGGARAN SETELAH PERUBAHAN	REALISASI	(Rp)	(%)		
		3	4	5 = 4 - 3	6		
1	2						7
0.00.0-00.0-00.0-00.00.02.2.01.02.5.1	BELANJA OPERASI	130.000.000,00	128.060.000,00	(1.940.000,00)	98,51		
0.00.0-00.0-00.0-00.00.02.2.01.02.5.1.2	- Belanja Barang dan Jasa	130.000.000,00	128.060.000,00	(1.940.000,00)	98,51		
0.00.0-00.0-00.0-00.00.02.2.01.01	<b>Pencegahan Gangguan Ketenteraman dan Ketertiban Umum melalui Deteksi Dini dan Cegah</b>	5.721.889.700,00	1.706.140.000,00	(4.015.749.700,00)	29,82		
0.00.0-00.0-00.0-00.00.02.2.01.01.5.1	BELANJA OPERASI	5.721.889.700,00	1.706.140.000,00	(4.015.749.700,00)	29,82		
0.00.0-00.0-00.0-00.00.02.2.01.01.5.1.2	- Belanja Barang dan Jasa	5.721.889.700,00	1.706.140.000,00	(4.015.749.700,00)	29,82		
0.00.0-00.0-00.0-00.00.02.2.01.05	<b>Peningkatan Kapasitas SDM Satuan Polisi Pamongpraja dan Satuan Perlindungan Masyarakat termasuk dalam Pelaksanaan Tugas yang Bermuansa Hak Asasi Manusia</b>	100.000.000,00	100.000.000,00	0,00	100,00		
0.00.0-00.0-00.0-00.00.02.2.01.05.1	BELANJA OPERASI	100.000.000,00	100.000.000,00	0,00	100,00		
0.00.0-00.0-00.0-00.00.02.2.01.05.1.2	- Belanja Barang dan Jasa	100.000.000,00	100.000.000,00	0,00	100,00		
0.00.0-00.0-00.0-00.00.02.2.01.03	<b>Koordinasi Penyelenggaraan Ketenteraman dan Ketertiban Umum serta Perlindungan Masyarakat Tingkat Kabupaten/Kota</b>	0,00	0,00	0,00	0,00		
0.00.0-00.0-00.0-00.00.02.2.01.03.5.1	BELANJA OPERASI	0,00	0,00	0,00	0,00		
0.00.0-00.0-00.0-00.00.02.2.01.03.5.1.2	- Belanja Barang dan Jasa	0,00	0,00	0,00	0,00		
0.00.0-00.0-00.0-00.00.02.2.02	<i>Penegakan Peraturan Daerah Kabupaten/Kota dan Peraturan Bupati/Wali Kota</i>	1.591.672.000,00	1.497.079.900,00	(94.592.100,00)	94,06		
0.00.0-00.0-00.0-00.00.02.2.02.03	<b>Penanganan atas Pelanggaran Peraturan Daerah dan Peraturan Bupati/Wali Kota</b>	110.000.000,00	109.300.000,00	(700.000,00)	99,36		
0.00.0-00.0-00.0-00.00.02.2.02.03.5.1	BELANJA OPERASI	110.000.000,00	109.300.000,00	(700.000,00)	99,36		
0.00.0-00.0-00.0-00.00.02.2.02.03.5.1.2	- Belanja Barang dan Jasa	110.000.000,00	109.300.000,00	(700.000,00)	99,36		
0.00.0-00.0-00.0-00.00.02.2.02.02	<b>Pengawasan atas Kepatuhan terhadap Pelaksanaan Peraturan Daerah dan Peraturan Bupati/Wali Kota</b>	1.481.672.000,00	1.387.779.900,00	(93.892.100,00)	93,66		
0.00.0-00.0-00.0-00.00.02.2.02.02.5.1	BELANJA OPERASI	1.481.672.000,00	1.387.779.900,00	(93.892.100,00)	93,66		
0.00.0-00.0-00.0-00.00.02.2.02.02.5.1.2	- Belanja Barang dan Jasa	1.481.672.000,00	1.387.779.900,00	(93.892.100,00)	93,66		
0.00.0-00.0-00.0-00.00.03	<b>Program Penanggulangan Bencana</b>	4.228.867.700,00	3.945.806.350,00	(283.061.350,00)	93,31		
0.00.0-00.0-00.0-00.00.03.2.01	<i>Pelayanan Informasi Rawan Bencana Kabupaten/Kota</i>	285.500.000,00	283.417.300,00	(2.082.700,00)	99,27		
0.00.0-00.0-00.0-00.00.03.2.01.02	<b>Sosialisasi, Komunikasi, Informasi dan Edukasi (KIE) Rawan Bencana Kabupaten/Kota (Per Jenis Bencana)</b>	285.500.000,00	283.417.300,00	(2.082.700,00)	99,27		

KODE REKENING	URAIAN	JUMLAH (Rp)			BERTAMBAH / (BERKURANG)		DASAR HUKUM
		ANGGARAN SETELAH PERUBAHAN	REALISASI	(Rp)	(%)		
		3	4	5 = 4 - 3	6		
<b>1</b>	<b>2</b>					<b>7</b>	
0.00.0-00.0-00.0-00.00.03.2.01.02.5.1	BELANJA OPERASI	285.500.000,00	283.417.300,00	(2.082.700,00)	99,27		
0.00.0-00.0-00.0-00.00.03.2.01.02.5.1.2	- Belanja Barang dan Jasa	285.500.000,00	283.417.300,00	(2.082.700,00)	99,27		
0.00.0-00.0-00.0-00.00.03.2.02	<i>Pelayanan Pencegahan dan Kesiapsiagaan terhadap Bencana</i>	3.623.726.000,00	3.429.646.250,00	(194.079.750,00)	94,64		
0.00.0-00.0-00.0-00.00.03.2.02.03	<b>Pengendalian Operasi dan Penyediaan Sarana Prasarana Kesiapsiagaan terhadap Bencana Kabupaten/Kota</b>	1.240.000,00	0,00	(1.240.000,00)	0,00		
0.00.0-00.0-00.0-00.00.03.2.02.03.5.1	BELANJA OPERASI	1.240.000,00	0,00	(1.240.000,00)	0,00		
0.00.0-00.0-00.0-00.00.03.2.02.03.5.1.1	- Belanja Pegawai	1.240.000,00	0,00	(1.240.000,00)	0,00		
0.00.0-00.0-00.0-00.00.03.2.02.02	<b>Pelatihan Pencegahan dan Mitigasi Bencana Kabupaten/Kota</b>	270.000.000,00	264.529.750,00	(5.470.250,00)	97,97		
0.00.0-00.0-00.0-00.00.03.2.02.02.5.1	BELANJA OPERASI	270.000.000,00	264.529.750,00	(5.470.250,00)	97,97		
0.00.0-00.0-00.0-00.00.03.2.02.02.5.1.1	- Belanja Pegawai	2.000.000,00	0,00	(2.000.000,00)	0,00		
0.00.0-00.0-00.0-00.00.03.2.02.02.5.1.2	- Belanja Barang dan Jasa	268.000.000,00	264.529.750,00	(3.470.250,00)	98,71		
0.00.0-00.0-00.0-00.00.03.2.02.03	<b>Pengendalian Operasi dan Penyediaan Sarana Prasarana Kesiapsiagaan terhadap Bencana Kabupaten/Kota</b>	79.412.760,00	78.046.000,00	(1.366.760,00)	98,28		
0.00.0-00.0-00.0-00.00.03.2.02.03.5.1	BELANJA OPERASI	79.412.760,00	78.046.000,00	(1.366.760,00)	98,28		
0.00.0-00.0-00.0-00.00.03.2.02.03.5.1.2	- Belanja Barang dan Jasa	79.412.760,00	78.046.000,00	(1.366.760,00)	98,28		
0.00.0-00.0-00.0-00.00.03.2.02.08	<b>Pengembangan Kapasitas Tim Reaksi Cepat (TRC) Bencana Kabupaten/Kota</b>	115.955.300,00	103.865.000,00	(12.090.300,00)	89,57		
0.00.0-00.0-00.0-00.00.03.2.02.08.5.1	BELANJA OPERASI	115.955.300,00	103.865.000,00	(12.090.300,00)	89,57		
0.00.0-00.0-00.0-00.00.03.2.02.08.5.1.2	- Belanja Barang dan Jasa	115.955.300,00	103.865.000,00	(12.090.300,00)	89,57		
0.00.0-00.0-00.0-00.00.03.2.02.10	<b>Gladi Kesiapsiagaan terhadap Bencana</b>	0,00	0,00	0,00	0,00		
0.00.0-00.0-00.0-00.00.03.2.02.10.5.1	BELANJA OPERASI	0,00	0,00	0,00	0,00		
0.00.0-00.0-00.0-00.00.03.2.02.10.5.1.2	- Belanja Barang dan Jasa	0,00	0,00	0,00	0,00		
0.00.0-00.0-00.0-00.00.03.2.02.06	<b>Penguatan Kapasitas Kawasan untuk Pencegahan dan Kesiapsiagaan</b>	47.500.000,00	47.500.000,00	0,00	100,00		
0.00.0-00.0-00.0-00.00.03.2.02.06.5.1	BELANJA OPERASI	47.500.000,00	47.500.000,00	0,00	100,00		
0.00.0-00.0-00.0-00.00.03.2.02.06.5.1.2	- Belanja Barang dan Jasa	47.500.000,00	47.500.000,00	0,00	100,00		
0.00.0-00.0-00.0-00.00.03.2.02.04	<b>Penyediaan Peralatan Perlindungan dan Kesiapsiagaan terhadap Bencana</b>	0,00	0,00	0,00	0,00		

KODE REKENING	URAIAN	JUMLAH (Rp)			BERTAMBAH / (BERKURANG)		DASAR HUKUM	
		ANGGARAN SETELAH PERUBAHAN	REALISASI	3	4	5 = 4 - 3		6
1	2						7	
0.00.0-00.0-00.00.03.2.02.04.5.1	BELANJA OPERASI	0,00	0,00	0,00	0,00	0,00	0,00	
0.00.0-00.0-00.00.03.2.02.04.5.1.2	- Belanja Barang dan Jasa	0,00	0,00	0,00	0,00	0,00	0,00	
0.00.0-00.0-00.00.03.2.02.07	<b>Penanganan Pascabencana Kabupaten/Kota</b>	2.190.783.140,00	2.062.990.500,00	2.062.990.500,00	(127.792.640,00)	(127.792.640,00)	94,17	
0.00.0-00.0-00.00.03.2.02.07.5.1	BELANJA OPERASI	2.190.783.140,00	2.062.990.500,00	2.062.990.500,00	(127.792.640,00)	(127.792.640,00)	94,17	
0.00.0-00.0-00.00.03.2.02.07.5.1.2	- Belanja Barang dan Jasa	2.190.783.140,00	2.062.990.500,00	2.062.990.500,00	(127.792.640,00)	(127.792.640,00)	94,17	
0.00.0-00.0-00.00.03.2.02.04	<b>Penyediaan Peralatan Perlindungan dan Kesiapsiagaan terhadap Bencana</b>	599.490.000,00	556.600.000,00	556.600.000,00	(42.890.000,00)	(42.890.000,00)	92,85	
0.00.0-00.0-00.00.03.2.02.04.5.2	BELANJA MODAL	599.490.000,00	556.600.000,00	556.600.000,00	(42.890.000,00)	(42.890.000,00)	92,85	
0.00.0-00.0-00.00.03.2.02.04.5.2.2	- Belanja Modal Peralatan dan Mesin	599.490.000,00	556.600.000,00	556.600.000,00	(42.890.000,00)	(42.890.000,00)	92,85	
0.00.0-00.0-00.00.03.2.02.03	<b>Pengendalian Operasi dan Penyediaan Sarana Prasarana Kesiapsiagaan terhadap Bencana Kabupaten/Kota</b>	319.344.800,00	316.115.000,00	316.115.000,00	(3.229.800,00)	(3.229.800,00)	98,99	
0.00.0-00.0-00.00.03.2.02.03.5.2	BELANJA MODAL	319.344.800,00	316.115.000,00	316.115.000,00	(3.229.800,00)	(3.229.800,00)	98,99	
0.00.0-00.0-00.00.03.2.02.03.5.2.2	- Belanja Modal Peralatan dan Mesin	319.344.800,00	316.115.000,00	316.115.000,00	(3.229.800,00)	(3.229.800,00)	98,99	
0.00.0-00.0-00.00.03.2.03	<i>Pelayanan Penyelamatan dan Evakuasi Korban Bencana</i>	319.641.700,00	232.742.800,00	232.742.800,00	(86.898.900,00)	(86.898.900,00)	72,81	
0.00.0-00.0-00.00.03.2.03.04	<b>Penyediaan Logistik Penyelamatan dan Evakuasi Korban Bencana Kabupaten/Kota</b>	319.641.700,00	232.742.800,00	232.742.800,00	(86.898.900,00)	(86.898.900,00)	72,81	
0.00.0-00.0-00.00.03.2.03.04.5.1	BELANJA OPERASI	319.641.700,00	232.742.800,00	232.742.800,00	(86.898.900,00)	(86.898.900,00)	72,81	
0.00.0-00.0-00.00.03.2.03.04.5.1.2	- Belanja Barang dan Jasa	319.641.700,00	232.742.800,00	232.742.800,00	(86.898.900,00)	(86.898.900,00)	72,81	
0.00.0-00.0-00.00.03.2.03.04.5.2	BELANJA MODAL	0,00	0,00	0,00	0,00	0,00	0,00	
0.00.0-00.0-00.00.03.2.03.04.5.2.2	- Belanja Modal Peralatan dan Mesin	0,00	0,00	0,00	0,00	0,00	0,00	
0.00.0-00.0-00.00.04	<b>Program Pencegahan, Penanggulangan, Penyelamatan Kebakaran Dan Penyelamatan Non Kebakaran</b>	3.387.400.000,00	3.375.709.070,00	3.375.709.070,00	(11.690.930,00)	(11.690.930,00)	99,65	
0.00.0-00.0-00.00.04.2.01	<i>Pencegahan, Pengendalian, Pemadaman, Penyelamatan, dan Penanganan Bahan Berbahaya dan Beracun Kebakaran dalam Daerah Kabupaten/Kota</i>	3.327.400.000,00	3.315.709.070,00	3.315.709.070,00	(11.690.930,00)	(11.690.930,00)	99,65	
0.00.0-00.0-00.00.04.2.01.01	<b>Pencegahan Kebakaran dalam Daerah Kabupaten/Kota</b>	245.938.500,00	242.409.070,00	242.409.070,00	(3.529.430,00)	(3.529.430,00)	98,56	
0.00.0-00.0-00.00.04.2.01.01.5.1	BELANJA OPERASI	245.938.500,00	242.409.070,00	242.409.070,00	(3.529.430,00)	(3.529.430,00)	98,56	
0.00.0-00.0-00.00.04.2.01.01.5.1.1	- Belanja Pegawai	2.205.000,00	0,00	0,00	(2.205.000,00)	(2.205.000,00)	0,00	
0.00.0-00.0-00.00.04.2.01.01.5.1.2	- Belanja Barang dan Jasa	243.733.500,00	242.409.070,00	242.409.070,00	(1.324.430,00)	(1.324.430,00)	99,46	
0.00.0-00.0-00.00.04.2.01.03	<b>Penyelamatan dan Evakuasi Korban Kebakaran dan Non Kebakaran</b>	30.000.000,00	30.000.000,00	30.000.000,00	0,00	0,00	100,00	

KODE REKENING	URAIAN	JUMLAH (Rp)			BERTAMBAH / (BERKURANG)		DASAR HUKUM
		ANGGARAN SETELAH PERUBAHAN	REALISASI	(Rp)	(%)		
		3	4	5 = 4 - 3	6		
<b>1</b>	<b>2</b>						<b>7</b>
0.00.0-00.0-00.0-00.00.04.2.01.03.5.1	BELANJA OPERASI	30.000.000,00	30.000.000,00	0,00	100,00		
0.00.0-00.0-00.0-00.00.04.2.01.03.5.1.2	- Belanja Barang dan Jasa	30.000.000,00	30.000.000,00	0,00	100,00		
0.00.0-00.0-00.0-00.00.04.2.01.01	<b>Pencegahan Kebakaran dalam Daerah Kabupaten/Kota</b>	3.051.461.500,00	3.043.300.000,00	(8.161.500,00)	99,73		
0.00.0-00.0-00.0-00.00.04.2.01.01.5.2	BELANJA MODAL	3.051.461.500,00	3.043.300.000,00	(8.161.500,00)	99,73		
0.00.0-00.0-00.0-00.00.04.2.01.01.5.2.2	- Belanja Modal Peralatan dan Mesin	3.051.461.500,00	3.043.300.000,00	(8.161.500,00)	99,73		
0.00.0-00.0-00.0-00.00.04.2.04	<i>Pemberdayaan Masyarakat dalam Pencegahan Kebakaran</i>	60.000.000,00	60.000.000,00	0,00	100,00		
0.00.0-00.0-00.0-00.00.04.2.04.01	<b>Pemberdayaan Masyarakat dalam Pencegahan dan Penanggulangan Kebakaran melalui Sosialisasi dan Edukasi Masyarakat</b>	60.000.000,00	60.000.000,00	0,00	100,00		
0.00.0-00.0-00.0-00.00.04.2.04.01.5.1	BELANJA OPERASI	60.000.000,00	60.000.000,00	0,00	100,00		
0.00.0-00.0-00.0-00.00.04.2.04.01.5.1.2	- Belanja Barang dan Jasa	60.000.000,00	60.000.000,00	0,00	100,00		
0.00.0-00.0-00.0-00.00.01	<b>Program Penunjang Urusan Pemerintahan Daerah Kabupaten/Kota</b>	5.609.598.647,00	5.156.590.017,00	(453.008.630,00)	91,92		
0.00.0-00.0-00.0-00.00.01.2.01	<i>Perencanaan, Penganggaran, dan Evaluasi Kinerja Perangkat Daerah</i>	23.084.950,00	22.584.950,00	(500.000,00)	97,83		
0.00.0-00.0-00.0-00.00.01.2.01.07	<b>Evaluasi Kinerja Perangkat Daerah</b>	14.999.900,00	14.499.900,00	(500.000,00)	96,67		
0.00.0-00.0-00.0-00.00.01.2.01.07.5.1	BELANJA OPERASI	14.999.900,00	14.499.900,00	(500.000,00)	96,67		
0.00.0-00.0-00.0-00.00.01.2.01.07.5.1.2	- Belanja Barang dan Jasa	14.999.900,00	14.499.900,00	(500.000,00)	96,67		
0.00.0-00.0-00.0-00.00.01.2.01.01	<b>Penyusunan Dokumen Perencanaan Perangkat Daerah</b>	8.085.050,00	8.085.050,00	0,00	100,00		
0.00.0-00.0-00.0-00.00.01.2.01.01.5.1	BELANJA OPERASI	8.085.050,00	8.085.050,00	0,00	100,00		
0.00.0-00.0-00.0-00.00.01.2.01.01.5.1.2	- Belanja Barang dan Jasa	8.085.050,00	8.085.050,00	0,00	100,00		
0.00.0-00.0-00.0-00.00.01.2.02	<i>Administrasi Keuangan Perangkat Daerah</i>	3.332.336.837,00	3.024.869.024,00	(307.467.813,00)	90,77		
0.00.0-00.0-00.0-00.00.01.2.02.01	<b>Penyediaan Gaji dan Tunjangan ASN</b>	3.332.336.837,00	3.024.869.024,00	(307.467.813,00)	90,77		
0.00.0-00.0-00.0-00.00.01.2.02.01.5.1	BELANJA OPERASI	3.332.336.837,00	3.024.869.024,00	(307.467.813,00)	90,77		
0.00.0-00.0-00.0-00.00.01.2.02.01.5.1.1	- Belanja Pegawai	3.332.336.837,00	3.024.869.024,00	(307.467.813,00)	90,77		
0.00.0-00.0-00.0-00.00.01.2.05	<i>Administrasi Kepegawaian Perangkat Daerah</i>	25.000.000,00	25.000.000,00	0,00	100,00		
0.00.0-00.0-00.0-00.00.01.2.05.02	<b>Pengadaan Pakaian Dinas Beserta Atribut Kelengkapannya</b>	0,00	0,00	0,00	0,00		
0.00.0-00.0-00.0-00.00.01.2.05.02.5.1	BELANJA OPERASI	0,00	0,00	0,00	0,00		

KODE REKENING	URAIAN	JUMLAH (Rp)			BERTAMBAH / (BERKURANG)		DASAR HUKUM
		ANGGARAN SETELAH PERUBAHAN	REALISASI	(Rp)	(%)		
		3	4	5 = 4 - 3	6		
<b>1</b>	<b>2</b>						<b>7</b>
0.00.0-00.0-00.00.01.2.05.02.5.1.2	- Belanja Barang dan Jasa	0,00	0,00	0,00	0,00	0,00	
0.00.0-00.0-00.0-00.00.01.2.05.09	<b>Pendidikan dan Pelatihan Pegawai Berdasarkan Tugas dan Fungsi</b>	25.000.000,00	25.000.000,00		0,00	100,00	
0.00.0-00.0-00.0-00.00.01.2.05.09.5.1	BELANJA OPERASI	25.000.000,00	25.000.000,00		0,00	100,00	
0.00.0-00.0-00.0-00.00.01.2.05.09.5.1.2	- Belanja Barang dan Jasa	25.000.000,00	25.000.000,00		0,00	100,00	
0.00.0-00.0-00.0-00.00.01.2.06	<i>Administrasi Umum Perangkat Daerah</i>	769.123.700,00	729.186.560,00		(39.937.140,00)	94,81	
0.00.0-00.0-00.0-00.00.01.2.06.02	<b>Penyediaan Peralatan dan Perlengkapan Kantor</b>	96.622.700,00	69.827.550,00		(26.795.150,00)	72,27	
0.00.0-00.0-00.0-00.00.01.2.06.02.5.1	BELANJA OPERASI	96.622.700,00	69.827.550,00		(26.795.150,00)	72,27	
0.00.0-00.0-00.0-00.00.01.2.06.02.5.1.2	- Belanja Barang dan Jasa	96.622.700,00	69.827.550,00		(26.795.150,00)	72,27	
0.00.0-00.0-00.0-00.00.01.2.06.09	<b>Penyelenggaraan Rapat Koordinasi dan Konsultasi SKPD</b>	510.000.000,00	499.284.860,00		(10.715.140,00)	97,90	
0.00.0-00.0-00.0-00.00.01.2.06.09.5.1	BELANJA OPERASI	510.000.000,00	499.284.860,00		(10.715.140,00)	97,90	
0.00.0-00.0-00.0-00.00.01.2.06.09.5.1.2	- Belanja Barang dan Jasa	510.000.000,00	499.284.860,00		(10.715.140,00)	97,90	
0.00.0-00.0-00.0-00.00.01.2.06.05	<b>Penyediaan Barang Cetak dan Penggandaan</b>	35.000.000,00	34.957.650,00		(42.350,00)	99,88	
0.00.0-00.0-00.0-00.00.01.2.06.05.1	BELANJA OPERASI	35.000.000,00	34.957.650,00		(42.350,00)	99,88	
0.00.0-00.0-00.0-00.00.01.2.06.05.1.2	- Belanja Barang dan Jasa	35.000.000,00	34.957.650,00		(42.350,00)	99,88	
0.00.0-00.0-00.0-00.00.01.2.06.04	<b>Penyediaan Bahan Logistik Kantor</b>	127.501.000,00	125.116.500,00		(2.384.500,00)	98,13	
0.00.0-00.0-00.0-00.00.01.2.06.04.5.1	BELANJA OPERASI	127.501.000,00	125.116.500,00		(2.384.500,00)	98,13	
0.00.0-00.0-00.0-00.00.01.2.06.04.5.1.2	- Belanja Barang dan Jasa	127.501.000,00	125.116.500,00		(2.384.500,00)	98,13	
0.00.0-00.0-00.0-00.00.01.2.07	<i>Pengadaan Barang Milik Daerah Penunjang Urusan Pemerintahan Daerah</i>	390.190.000,00	387.520.400,00		(2.669.600,00)	99,32	
0.00.0-00.0-00.0-00.00.01.2.07.06	<b>Pengadaan Peralatan dan Mesin Lainnya</b>	176.570.000,00	175.901.000,00		(669.000,00)	99,62	
0.00.0-00.0-00.0-00.00.01.2.07.06.5.1	BELANJA OPERASI	150.000,00	0,00		(150.000,00)	0,00	
0.00.0-00.0-00.0-00.00.01.2.07.06.5.1.2	- Belanja Barang dan Jasa	150.000,00	0,00		(150.000,00)	0,00	
0.00.0-00.0-00.0-00.00.01.2.07.06.5.2	BELANJA MODAL	176.420.000,00	175.901.000,00		(519.000,00)	99,71	
0.00.0-00.0-00.0-00.00.01.2.07.06.5.2.2	- Belanja Modal Peralatan dan Mesin	176.420.000,00	175.901.000,00		(519.000,00)	99,71	
0.00.0-00.0-00.0-00.00.01.2.07.05	<b>Pengadaan Mebel</b>	124.310.000,00	122.858.400,00		(1.451.600,00)	98,83	
0.00.0-00.0-00.0-00.00.01.2.07.05.2	BELANJA MODAL	124.310.000,00	122.858.400,00		(1.451.600,00)	98,83	
0.00.0-00.0-00.0-00.00.01.2.07.05.2.2	- Belanja Modal Peralatan dan Mesin	124.310.000,00	122.858.400,00		(1.451.600,00)	98,83	
0.00.0-00.0-00.0-00.00.01.2.07.11	<b>Pengadaan Sarana dan Prasarana Pendukung Gedung Kantor atau Bangunan Lainnya</b>	89.310.000,00	88.761.000,00		(549.000,00)	99,39	

KODE REKENING	URAIAN	JUMLAH (Rp)			BERTAMBAH / (BERKURANG)		DASAR HUKUM
		ANGGARAN SETELAH PERUBAHAN	REALISASI		(Rp)	(%)	
		3	4	5 = 4 - 3	6	7	
1	2						
0.00.0-00.0-00.0-00.00.01.2.07.11.5.2	BELANJA MODAL	89.310.000,00	88.761.000,00	(549.000,00)	99,39		
0.00.0-00.0-00.0-00.00.01.2.07.11.5.2.2	- Belanja Modal Peralatan dan Mesin	89.310.000,00	88.761.000,00	(549.000,00)	99,39		
0.00.0-00.0-00.0-00.00.01.2.08	<i>Penyediaan Jasa Penunjang Urusan Pemerintahan Daerah</i>	620.696.300,00	591.052.715,00	(29.643.585,00)	95,22		
0.00.0-00.0-00.0-00.00.01.2.08.04	<b>Penyediaan Jasa Pelayanan Umum Kantor</b>	520.696.300,00	509.076.613,00	(11.619.687,00)	97,77		
0.00.0-00.0-00.0-00.00.01.2.08.04.5.1	BELANJA OPERASI	520.696.300,00	509.076.613,00	(11.619.687,00)	97,77		
0.00.0-00.0-00.0-00.00.01.2.08.04.5.1.1	- Belanja Pegawai	186.150.000,00	179.555.000,00	(6.595.000,00)	96,46		
0.00.0-00.0-00.0-00.00.01.2.08.04.5.1.2	- Belanja Barang dan Jasa	334.546.300,00	329.521.613,00	(5.024.687,00)	98,50		
0.00.0-00.0-00.0-00.00.01.2.08.02	<b>Penyediaan Jasa Komunikasi, Sumber Daya Air dan Listrik</b>	100.000.000,00	81.976.102,00	(18.023.898,00)	81,98		
0.00.0-00.0-00.0-00.00.01.2.08.02.5.1	BELANJA OPERASI	100.000.000,00	81.976.102,00	(18.023.898,00)	81,98		
0.00.0-00.0-00.0-00.00.01.2.08.02.5.1.2	- Belanja Barang dan Jasa	100.000.000,00	81.976.102,00	(18.023.898,00)	81,98		
0.00.0-00.0-00.0-00.00.01.2.09	<i>Pemeliharaan Barang Milik Daerah Penunjang Urusan Pemerintahan Daerah</i>	449.166.860,00	376.376.368,00	(72.790.492,00)	83,79		
0.00.0-00.0-00.0-00.00.01.2.09.09	<b>Pemeliharaan/Rehabilitasi Gedung Kantor dan Bangunan Lainnya</b>	167.982.640,00	144.623.000,00	(23.359.640,00)	86,09		
0.00.0-00.0-00.0-00.00.01.2.09.09.5.1	BELANJA OPERASI	167.982.640,00	144.623.000,00	(23.359.640,00)	86,09		
0.00.0-00.0-00.0-00.00.01.2.09.09.5.1.2	- Belanja Barang dan Jasa	167.982.640,00	144.623.000,00	(23.359.640,00)	86,09		
0.00.0-00.0-00.0-00.00.01.2.09.01	<b>Penyediaan Jasa Pemeliharaan, Biaya Pemeliharaan, dan Pajak Kendaraan Perorangan Dinas atau Kendaraan Dinas Jabatan</b>	199.340.220,00	186.913.368,00	(12.426.852,00)	93,77		
0.00.0-00.0-00.0-00.00.01.2.09.01.5.1	BELANJA OPERASI	199.340.220,00	186.913.368,00	(12.426.852,00)	93,77		
0.00.0-00.0-00.0-00.00.01.2.09.01.5.1.2	- Belanja Barang dan Jasa	199.340.220,00	186.913.368,00	(12.426.852,00)	93,77		
0.00.0-00.0-00.0-00.00.01.2.09.11	<b>Pemeliharaan/Rehabilitasi Sarana dan Prasarana Pendukung Gedung Kantor atau Bangunan Lainnya</b>	49.844.000,00	44.840.000,00	(5.004.000,00)	89,96		
0.00.0-00.0-00.0-00.00.01.2.09.11.5.1	BELANJA OPERASI	49.844.000,00	44.840.000,00	(5.004.000,00)	89,96		
0.00.0-00.0-00.0-00.00.01.2.09.11.5.1.2	- Belanja Barang dan Jasa	49.844.000,00	44.840.000,00	(5.004.000,00)	89,96		
0.00.0-00.0-00.0-00.00.01.2.09.09	<b>Pemeliharaan/Rehabilitasi Gedung Kantor dan Bangunan Lainnya</b>	32.000.000,00	0,00	(32.000.000,00)	0,00		
0.00.0-00.0-00.0-00.00.01.2.09.09.5.2	BELANJA MODAL	32.000.000,00	0,00	(32.000.000,00)	0,00		
0.00.0-00.0-00.0-00.00.01.2.09.09.5.2.2	- Belanja Modal Peralatan dan Mesin	32.000.000,00	0,00	(32.000.000,00)	0,00		
0.00.0-00.0-00.0-00.00.02	<b>Program Pemberdayaan Sosial</b>	1.319.103.650,00	1.247.202.950,00	(71.900.700,00)	94,55		

KODE REKENING	URAIAN	JUMLAH (Rp)			BERTAMBAH / (BERKURANG)		DASAR HUKUM
		ANGGARAN SETELAH PERUBAHAN	REALISASI	4	(Rp)	(%)	
1	2						7
0.00.0-00.0-00.0-00.00.02.2.02	<i>Pengumpulan Sumbangan dalam Daerah Kabupaten/Kota</i>	28.000.000,00	22.915.000,00		(5.085.000,00)	81,84	
0.00.0-00.0-00.0-00.00.02.2.02.01	<b>Koordinasi dan Sinkronisasi Penerbitan Izin Undian Gratis Berhadiah dan Pengumpulan Uang atau Barang</b>	28.000.000,00	22.915.000,00		(5.085.000,00)	81,84	
0.00.0-00.0-00.0-00.00.02.2.02.01.5.1	BELANJA OPERASI	28.000.000,00	22.915.000,00		(5.085.000,00)	81,84	
0.00.0-00.0-00.0-00.00.02.2.02.01.5.1.2	- Belanja Barang dan Jasa	28.000.000,00	22.915.000,00		(5.085.000,00)	81,84	
0.00.0-00.0-00.0-00.00.02.2.03	<i>Pengembangan Potensi Sumber Kesejahteraan Sosial Daerah Kabupaten/Kota</i>	1.291.103.650,00	1.224.287.950,00		(66.815.700,00)	94,82	
0.00.0-00.0-00.0-00.00.02.2.03.04	<b>Peningkatan Kemampuan Potensi Sumber Kesejahteraan Sosial Kelembagaan Masyarakat Kewenangan Kabupaten/Kota</b>	349.336.750,00	314.790.150,00		(34.546.600,00)	90,11	
0.00.0-00.0-00.0-00.00.02.2.03.04.5.1	BELANJA OPERASI	349.336.750,00	314.790.150,00		(34.546.600,00)	90,11	
0.00.0-00.0-00.0-00.00.02.2.03.04.5.1.1	- Belanja Pegawai	0,00	0,00		0,00	0,00	
0.00.0-00.0-00.0-00.00.02.2.03.04.5.1.2	- Belanja Barang dan Jasa	349.336.750,00	314.790.150,00		(34.546.600,00)	90,11	
0.00.0-00.0-00.0-00.00.02.2.03.03	<b>Peningkatan Kemampuan Potensi Sumber Kesejahteraan Sosial Keluarga Kewenangan Kabupaten/Kota</b>	335.567.300,00	312.783.500,00		(22.783.800,00)	93,21	
0.00.0-00.0-00.0-00.00.02.2.03.03.5.1	BELANJA OPERASI	335.567.300,00	312.783.500,00		(22.783.800,00)	93,21	
0.00.0-00.0-00.0-00.00.02.2.03.03.5.1.2	- Belanja Barang dan Jasa	335.567.300,00	312.783.500,00		(22.783.800,00)	93,21	
0.00.0-00.0-00.0-00.00.02.2.03.01	<b>Peningkatan Kemampuan Potensi Pekerja Sosial Masyarakat Kewenangan Kabupaten/Kota</b>	50.000.000,00	48.995.000,00		(1.005.000,00)	97,99	
0.00.0-00.0-00.0-00.00.02.2.03.01.5.1	BELANJA OPERASI	50.000.000,00	48.995.000,00		(1.005.000,00)	97,99	
0.00.0-00.0-00.0-00.00.02.2.03.01.5.1.2	- Belanja Barang dan Jasa	50.000.000,00	48.995.000,00		(1.005.000,00)	97,99	
0.00.0-00.0-00.0-00.00.02.2.03.02	<b>Peningkatan Kemampuan Potensi Tenaga Kesejahteraan Sosial Kecamatan Kewenangan Kabupaten/Kota</b>	406.199.800,00	405.159.500,00		(1.040.300,00)	99,74	
0.00.0-00.0-00.0-00.00.02.2.03.02.5.1	BELANJA OPERASI	406.199.800,00	405.159.500,00		(1.040.300,00)	99,74	
0.00.0-00.0-00.0-00.00.02.2.03.02.5.1.2	- Belanja Barang dan Jasa	406.199.800,00	405.159.500,00		(1.040.300,00)	99,74	
0.00.0-00.0-00.0-00.00.02.2.03.05	<b>Peningkatan Kemampuan Sumber Daya Manusia dan Penguatan Lembaga Konsultasi Kesejahteraan Keluarga (LK3)</b>	49.999.800,00	42.559.800,00		(7.440.000,00)	85,12	
0.00.0-00.0-00.0-00.00.02.2.03.05.5.1	BELANJA OPERASI	49.999.800,00	42.559.800,00		(7.440.000,00)	85,12	
0.00.0-00.0-00.0-00.00.02.2.03.05.5.1.2	- Belanja Barang dan Jasa	49.999.800,00	42.559.800,00		(7.440.000,00)	85,12	



KODE REKENING	URAIAN	JUMLAH (Rp)			BERTAMBAH / (BERKURANG)		DASAR HUKUM
		ANGGARAN SETELAH PERUBAHAN	REALISASI	(Rp)	(%)		
		3	4	5 = 4 - 3	6		
<b>1</b>	<b>2</b>						<b>7</b>
0.00 . 0-00.0-00.0-00.00 . 02 . 2.03 . 04 . 5 . 1	<b>Peningkatan Kemampuan Potensi Sumber Kesejahteraan Sosial Kelembagaan Masyarakat Kewenangan Kabupaten/Kota</b>	100.000.000,00	100.000.000,00	0,00	100,00		
0.00 . 0-00.0-00.0-00.00 . 02 . 2.03 . 04 . 5 . 1 . 5	BELANJA OPERASI	100.000.000,00	100.000.000,00	0,00	100,00		
	- Belanja Hibah	100.000.000,00	100.000.000,00	0,00	100,00		
0.00 . 0-00.0-00.0-00.00 . 04	<b>Program Rehabilitasi Sosial</b>	1.240.262.100,00	1.103.210.753,00	(137.051.347,00)	88,95		
0.00 . 0-00.0-00.0-00.00 . 04 . 2.01	<i>Rehabilitasi Sosial Dasar Penyandang Disabilitas Terlantar, Anak Terlantar, Lanjut Usia Terlantar, serta Gelandangan Pengemis di Luar Panti Sosial</i>	398.774.000,00	367.673.428,00	(31.100.572,00)	92,20		
0.00 . 0-00.0-00.0-00.00 . 04 . 2.01 . 01	<b>Penyediaan Permakanan</b>	0,00	0,00	0,00	0,00		
0.00 . 0-00.0-00.0-00.00 . 04 . 2.01 . 01 . 5 . 1	BELANJA OPERASI	0,00	0,00	0,00	0,00		
0.00 . 0-00.0-00.0-00.00 . 04 . 2.01 . 01 . 5 . 1 . 1	- Belanja Pegawai	0,00	0,00	0,00	0,00		
0.00 . 0-00.0-00.0-00.00 . 04 . 2.01 . 03	<b>Penyediaan Alat Bantu</b>	90.789.600,00	90.537.600,00	(252.000,00)	99,72		
0.00 . 0-00.0-00.0-00.00 . 04 . 2.01 . 03 . 5 . 1	BELANJA OPERASI	90.789.600,00	90.537.600,00	(252.000,00)	99,72		
0.00 . 0-00.0-00.0-00.00 . 04 . 2.01 . 03 . 5 . 1 . 1	- Belanja Pegawai	0,00	0,00	0,00	0,00		
0.00 . 0-00.0-00.0-00.00 . 04 . 2.01 . 03 . 5 . 1 . 2	- Belanja Barang dan Jasa	90.789.600,00	90.537.600,00	(252.000,00)	99,72		
0.00 . 0-00.0-00.0-00.00 . 04 . 2.01 . 04	<b>Pemberian Pelayanan Reunifikasi Keluarga</b>	26.450.000,00	7.350.000,00	(19.100.000,00)	27,79		
0.00 . 0-00.0-00.0-00.00 . 04 . 2.01 . 04 . 5 . 1	BELANJA OPERASI	26.450.000,00	7.350.000,00	(19.100.000,00)	27,79		
0.00 . 0-00.0-00.0-00.00 . 04 . 2.01 . 04 . 5 . 1 . 2	- Belanja Barang dan Jasa	26.450.000,00	7.350.000,00	(19.100.000,00)	27,79		
0.00 . 0-00.0-00.0-00.00 . 04 . 2.01 . 05	<b>Pemberian Bimbingan Fisik, Mental, Spiritual, dan Sosial</b>	2.610.850,00	677.300,00	(1.933.550,00)	25,94		
0.00 . 0-00.0-00.0-00.00 . 04 . 2.01 . 05 . 5 . 1	BELANJA OPERASI	2.610.850,00	677.300,00	(1.933.550,00)	25,94		
0.00 . 0-00.0-00.0-00.00 . 04 . 2.01 . 05 . 5 . 1 . 2	- Belanja Barang dan Jasa	2.610.850,00	677.300,00	(1.933.550,00)	25,94		
0.00 . 0-00.0-00.0-00.00 . 04 . 2.01 . 01	<b>Penyediaan Permakanan</b>	88.167.300,00	85.139.145,00	(3.028.155,00)	96,57		
0.00 . 0-00.0-00.0-00.00 . 04 . 2.01 . 01 . 5 . 1	BELANJA OPERASI	88.167.300,00	85.139.145,00	(3.028.155,00)	96,57		
0.00 . 0-00.0-00.0-00.00 . 04 . 2.01 . 01 . 5 . 1 . 2	- Belanja Barang dan Jasa	88.167.300,00	85.139.145,00	(3.028.155,00)	96,57		
0.00 . 0-00.0-00.0-00.00 . 04 . 2.01 . 08	<b>Pemberian Akses ke Layanan Pendidikan dan Kesehatan Dasar</b>	190.756.250,00	183.969.383,00	(6.786.867,00)	96,44		
0.00 . 0-00.0-00.0-00.00 . 04 . 2.01 . 08 . 5 . 1	BELANJA OPERASI	190.756.250,00	183.969.383,00	(6.786.867,00)	96,44		
0.00 . 0-00.0-00.0-00.00 . 04 . 2.01 . 08 . 5 . 1 . 2	- Belanja Barang dan Jasa	190.756.250,00	183.969.383,00	(6.786.867,00)	96,44		

KODE REKENING	URAIAN	JUMLAH (Rp)		BERTAMBAH / (BERKURANG)		DASAR HUKUM
		ANGGARAN SETELAH PERUBAHAN	REALISASI	(Rp)	(%)	
1	2	3	4	5 = 4 - 3	6	7
0.00.0-00.0-00.0-00.00.04.2.02	<i>Rehabilitasi Sosial Penyandang Masalah Kesejahteraan Sosial (PMKS) Lainnya Bukan Korban HIV/AIDS dan NAPZA di Luar Panti Sosial</i>	841.488.100,00	735.537.325,00	(105.950.775,00)	87,41	
0.00.0-00.0-00.0-00.00.04.2.02.07	<b>Pemberian Bimbingan Fisik, Mental, Spiritual, dan Sosial</b>	785.232.100,00	683.074.825,00	(102.157.275,00)	86,99	
0.00.0-00.0-00.0-00.00.04.2.02.07.5.1	BELANJA OPERASI	785.232.100,00	683.074.825,00	(102.157.275,00)	86,99	
0.00.0-00.0-00.0-00.00.04.2.02.07.5.1.1	- Belanja Pegawai	0,00	0,00	0,00	0,00	
0.00.0-00.0-00.0-00.00.04.2.02.07.5.1.2	- Belanja Barang dan Jasa	785.232.100,00	683.074.825,00	(102.157.275,00)	86,99	
0.00.0-00.0-00.0-00.00.04.2.02.08	<b>Pemberian Bimbingan Sosial kepada Keluarga Penyandang Masalah Kesejahteraan Sosial (PMKS) Lainnya Bukan Korban HIV/AIDS dan NAPZA</b>	27.300.000,00	26.608.000,00	(692.000,00)	97,47	
0.00.0-00.0-00.0-00.00.04.2.02.08.5.1	BELANJA OPERASI	27.300.000,00	26.608.000,00	(692.000,00)	97,47	
0.00.0-00.0-00.0-00.00.04.2.02.08.5.1.2	- Belanja Barang dan Jasa	27.300.000,00	26.608.000,00	(692.000,00)	97,47	
0.00.0-00.0-00.0-00.00.04.2.02.03	<b>Penyediaan Permakanan</b>	10.842.000,00	7.740.500,00	(3.101.500,00)	71,39	
0.00.0-00.0-00.0-00.00.04.2.02.03.5.1	BELANJA OPERASI	10.842.000,00	7.740.500,00	(3.101.500,00)	71,39	
0.00.0-00.0-00.0-00.00.04.2.02.03.5.1.2	- Belanja Barang dan Jasa	10.842.000,00	7.740.500,00	(3.101.500,00)	71,39	
0.00.0-00.0-00.0-00.00.04.2.02.04	<b>Penyediaan Sandang</b>	12.600.000,00	12.600.000,00	0,00	100,00	
0.00.0-00.0-00.0-00.00.04.2.02.04.5.1	BELANJA OPERASI	12.600.000,00	12.600.000,00	0,00	100,00	
0.00.0-00.0-00.0-00.00.04.2.02.04.5.1.2	- Belanja Barang dan Jasa	12.600.000,00	12.600.000,00	0,00	100,00	
0.00.0-00.0-00.0-00.00.04.2.02.14	<b>Kerjasama antar Lembaga dan Kemitraan dalam Pelaksanaan Rehabilitasi Sosial Kabupaten/Kota</b>	0,00	0,00	0,00	0,00	
0.00.0-00.0-00.0-00.00.04.2.02.14.5.1	BELANJA OPERASI	0,00	0,00	0,00	0,00	
0.00.0-00.0-00.0-00.00.04.2.02.14.5.1.2	- Belanja Barang dan Jasa	0,00	0,00	0,00	0,00	
0.00.0-00.0-00.0-00.00.04.2.02.12	<b>Pemberian Pelayanan Reunifikasi Keluarga</b>	0,00	0,00	0,00	0,00	
0.00.0-00.0-00.0-00.00.04.2.02.12.5.1	BELANJA OPERASI	0,00	0,00	0,00	0,00	
0.00.0-00.0-00.0-00.00.04.2.02.12.5.1.6	- Belanja Bantuan Sosial	0,00	0,00	0,00	0,00	
0.00.0-00.0-00.0-00.00.04.2.02.07	<b>Pemberian Bimbingan Fisik, Mental, Spiritual, dan Sosial</b>	5.514.000,00	5.514.000,00	0,00	100,00	
0.00.0-00.0-00.0-00.00.04.2.02.07.5.2	BELANJA MODAL	5.514.000,00	5.514.000,00	0,00	100,00	
0.00.0-00.0-00.0-00.00.04.2.02.07.5.2.2	- Belanja Modal Peralatan dan Mesin	5.514.000,00	5.514.000,00	0,00	100,00	
0.00.0-00.0-00.0-00.00.05	<b>Program Perlindungan Dan Jaminan Sosial</b>	267.179.850,00	245.177.350,00	(22.002.500,00)	91,76	

KODE REKENING	URAIAN	JUMLAH (Rp)			BERTAMBAH / (BERKURANG)		DASAR HUKUM
		ANGGARAN SETELAH PERUBAHAN	REALISASI	(Rp)	(%)		
		3	4	5 = 4 - 3	6		
<b>1</b>	<b>2</b>						<b>7</b>
0.00.0-00.0-00.00.00.05.2.01	<i>Pemeliharaan Anak-Anak Terlantar</i>	198.919.850,00	178.417.350,00	(20.502.500,00)	89,69		
0.00.0-00.0-00.00.00.05.2.01.03	<b>Pemantauan terhadap Pelaksanaan Pemeliharaan Anak Terlantar</b>	165.712.850,00	165.312.850,00	(400.000,00)	99,76		
0.00.0-00.0-00.00.00.05.2.01.03.5.1	BELANJA OPERASI	165.712.850,00	165.312.850,00	(400.000,00)	99,76		
0.00.0-00.0-00.00.00.05.2.01.03.5.1.1	- Belanja Pegawai	0,00	0,00	0,00	0,00		
0.00.0-00.0-00.00.00.05.2.01.03.5.1.2	- Belanja Barang dan Jasa	165.712.850,00	165.312.850,00	(400.000,00)	99,76		
0.00.0-00.0-00.00.00.05.2.01.02	<b>Rujukan Anak-Anak Terlantar</b>	11.666.000,00	1.013.500,00	(10.652.500,00)	8,69		
0.00.0-00.0-00.00.00.05.2.01.02.5.1	BELANJA OPERASI	11.666.000,00	1.013.500,00	(10.652.500,00)	8,69		
0.00.0-00.0-00.00.00.05.2.01.02.5.1.2	- Belanja Barang dan Jasa	11.666.000,00	1.013.500,00	(10.652.500,00)	8,69		
0.00.0-00.0-00.00.00.05.2.01.01	<b>Penjangkauan Anak-Anak Terlantar</b>	21.541.000,00	12.091.000,00	(9.450.000,00)	56,13		
0.00.0-00.0-00.00.00.05.2.01.01.5.1	BELANJA OPERASI	21.541.000,00	12.091.000,00	(9.450.000,00)	56,13		
0.00.0-00.0-00.00.00.05.2.01.01.5.1.2	- Belanja Barang dan Jasa	21.541.000,00	12.091.000,00	(9.450.000,00)	56,13		
0.00.0-00.0-00.00.00.05.2.02	<i>Pengelolaan Data Fakir Miskin Cakupan Daerah Kabupaten/Kota</i>	68.260.000,00	66.760.000,00	(1.500.000,00)	97,80		
0.00.0-00.0-00.00.00.05.2.02.01	<b>Pendataan Fakir Miskin Cakupan Daerah Kabupaten/Kota</b>	2.760.000,00	2.760.000,00	0,00	100,00		
0.00.0-00.0-00.00.00.05.2.02.01.5.1	BELANJA OPERASI	2.760.000,00	2.760.000,00	0,00	100,00		
0.00.0-00.0-00.00.00.05.2.02.01.5.1.2	- Belanja Barang dan Jasa	2.760.000,00	2.760.000,00	0,00	100,00		
0.00.0-00.0-00.00.00.05.2.02.02	<b>Pengelolaan Data Fakir Miskin Cakupan Daerah Kabupaten/Kota</b>	65.500.000,00	64.000.000,00	(1.500.000,00)	97,71		
0.00.0-00.0-00.00.00.05.2.02.02.5.1	BELANJA OPERASI	65.500.000,00	64.000.000,00	(1.500.000,00)	97,71		
0.00.0-00.0-00.00.00.05.2.02.02.5.1.2	- Belanja Barang dan Jasa	65.500.000,00	64.000.000,00	(1.500.000,00)	97,71		
0.00.0-00.0-00.00.00.06	<b>Program Penanganan Bencana</b>	345.510.000,00	335.665.000,00	(9.845.000,00)	97,15		
0.00.0-00.0-00.00.00.06.2.01	<i>Perlindungan Sosial Korban Bencana Alam dan Sosial Kabupaten/Kota</i>	345.510.000,00	335.665.000,00	(9.845.000,00)	97,15		
0.00.0-00.0-00.00.00.06.2.01.01	<b>Penyediaan Makanan</b>	345.510.000,00	335.665.000,00	(9.845.000,00)	97,15		
0.00.0-00.0-00.00.00.06.2.01.01.5.1	BELANJA OPERASI	345.510.000,00	335.665.000,00	(9.845.000,00)	97,15		
0.00.0-00.0-00.00.00.06.2.01.01.5.1.1	- Belanja Pegawai	840.000,00	0,00	(840.000,00)	0,00		
0.00.0-00.0-00.00.00.06.2.01.01.5.1.2	- Belanja Barang dan Jasa	344.670.000,00	335.665.000,00	(9.005.000,00)	97,39		
0.00.0-00.0-00.00.00.06.2.01.01.5.1.1.2	<b>Program Penunjang Urusan Pemerintahan Daerah Kabupaten/Kota</b>	6.298.988.143,00	6.117.362.793,00	(181.625.350,00)	97,12		

KODE REKENING	URAIAN	JUMLAH (Rp)			BERTAMBAH / (BERKURANG)		DASAR HUKUM
		ANGGARAN SETELAH PERUBAHAN	REALISASI	4	(Rp)	(%)	
1	2						7
0.00.0-00.0-00.00.01.2.01	<i>Perencanaan, Penganggaran, dan Evaluasi Kinerja Perangkat Daerah</i>	29.320.000,00	28.020.000,00		(1.300.000,00)	95,57	
0.00.0-00.0-00.00.01.2.01.01	<b>Penyusunan Dokumen Perencanaan Perangkat Daerah</b>	14.320.000,00	13.020.000,00		(1.300.000,00)	90,92	
0.00.0-00.0-00.00.01.2.01.01.5.1	BELANJA OPERASI	14.320.000,00	13.020.000,00		(1.300.000,00)	90,92	
0.00.0-00.0-00.00.01.2.01.01.5.1.2	- Belanja Barang dan Jasa	14.320.000,00	13.020.000,00		(1.300.000,00)	90,92	
0.00.0-00.0-00.00.01.2.01.07	<b>Evaluasi Kinerja Perangkat Daerah</b>	15.000.000,00	15.000.000,00		0,00	100,00	
0.00.0-00.0-00.00.01.2.01.07.5.1	BELANJA OPERASI	15.000.000,00	15.000.000,00		0,00	100,00	
0.00.0-00.0-00.00.01.2.01.07.5.1.2	- Belanja Barang dan Jasa	15.000.000,00	15.000.000,00		0,00	100,00	
0.00.0-00.0-00.00.01.2.02	<i>Administrasi Keuangan Perangkat Daerah</i>	4.036.454.735,00	3.970.680.359,00		(65.774.376,00)	98,37	
0.00.0-00.0-00.00.01.2.02.01	<b>Penyediaan Gaji dan Tunjangan ASN</b>	4.036.454.735,00	3.970.680.359,00		(65.774.376,00)	98,37	
0.00.0-00.0-00.00.01.2.02.01.5.1	BELANJA OPERASI	4.036.454.735,00	3.970.680.359,00		(65.774.376,00)	98,37	
0.00.0-00.0-00.00.01.2.02.01.5.1.1	- Belanja Pegawai	4.036.454.735,00	3.970.680.359,00		(65.774.376,00)	98,37	
0.00.0-00.0-00.00.01.2.05	<i>Administrasi Kepegawaian Perangkat Daerah</i>	0,00	0,00		0,00	0,00	
0.00.0-00.0-00.00.01.2.05.02	<b>Pengadaan Pakaian Dinas Beserta Atribut Kelengkapannya</b>	0,00	0,00		0,00	0,00	
0.00.0-00.0-00.00.01.2.05.02.5.1	BELANJA OPERASI	0,00	0,00		0,00	0,00	
0.00.0-00.0-00.00.01.2.05.02.5.1.1	- Belanja Pegawai	0,00	0,00		0,00	0,00	
0.00.0-00.0-00.00.01.2.05.02.5.1.2	- Belanja Barang dan Jasa	0,00	0,00		0,00	0,00	
0.00.0-00.0-00.00.01.2.05.09	<b>Pendidikan dan Pelatihan Pegawai Berdasarkan Tugas dan Fungsi</b>	0,00	0,00		0,00	0,00	
0.00.0-00.0-00.00.01.2.05.09.5.1	BELANJA OPERASI	0,00	0,00		0,00	0,00	
0.00.0-00.0-00.00.01.2.05.09.5.1.2	- Belanja Barang dan Jasa	0,00	0,00		0,00	0,00	
0.00.0-00.0-00.00.01.2.06	<i>Administrasi Umum Perangkat Daerah</i>	502.758.126,00	502.125.900,00		(632.226,00)	99,87	
0.00.0-00.0-00.00.01.2.06.02	<b>Penyediaan Peralatan dan Perlengkapan Kantor</b>	67.625.800,00	67.619.000,00		(6.800,00)	99,99	
0.00.0-00.0-00.00.01.2.06.02.5.1	BELANJA OPERASI	67.625.800,00	67.619.000,00		(6.800,00)	99,99	
0.00.0-00.0-00.00.01.2.06.02.5.1.2	- Belanja Barang dan Jasa	67.625.800,00	67.619.000,00		(6.800,00)	99,99	
0.00.0-00.0-00.00.01.2.06.04	<b>Penyediaan Bahan Logistik Kantor</b>	112.601.000,00	112.241.000,00		(360.000,00)	99,68	
0.00.0-00.0-00.00.01.2.06.04.5.1	BELANJA OPERASI	112.601.000,00	112.241.000,00		(360.000,00)	99,68	
0.00.0-00.0-00.00.01.2.06.04.5.1.2	- Belanja Barang dan Jasa	112.601.000,00	112.241.000,00		(360.000,00)	99,68	
0.00.0-00.0-00.00.01.2.06.01	<b>Penyediaan Komponen Instalasi Listrik/Penerangan Bangunan Kantor</b>	26.999.326,00	26.999.325,00		(1,00)	100,00	

KODE REKENING	URAIAN	JUMLAH (Rp)			BERTAMBAH / (BERKURANG)		DASAR HUKUM
		ANGGARAN SETELAH PERUBAHAN	REALISASI	(Rp)	(%)		
		3	4	5 = 4 - 3	6		
<b>1</b>	<b>2</b>	<b>3</b>	<b>4</b>	<b>5 = 4 - 3</b>	<b>6</b>	<b>7</b>	
0.00.0-00.0-00.00.01.2.06.01.5.1	BELANJA OPERASI	26.999.326,00	26.999.325,00	(1,00)	100,00		
0.00.0-00.0-00.00.01.2.06.01.5.1.2	- Belanja Barang dan Jasa	26.999.326,00	26.999.325,00	(1,00)	100,00		
0.00.0-00.0-00.0-00.01.2.06.05	<b>Penyediaan Barang Cetak dan Penggandaan</b>	55.000.000,00	55.000.000,00	0,00	100,00		
0.00.0-00.0-00.0-00.01.2.06.05.5.1	BELANJA OPERASI	55.000.000,00	55.000.000,00	0,00	100,00		
0.00.0-00.0-00.0-00.01.2.06.05.5.1.2	- Belanja Barang dan Jasa	55.000.000,00	55.000.000,00	0,00	100,00		
0.00.0-00.0-00.0-00.01.2.06.09	<b>Penyelenggaraan Rapat Koordinasi dan Konsultasi SKPD</b>	240.532.000,00	240.266.575,00	(265.425,00)	99,89		
0.00.0-00.0-00.0-00.01.2.06.09.5.1	BELANJA OPERASI	240.532.000,00	240.266.575,00	(265.425,00)	99,89		
0.00.0-00.0-00.0-00.01.2.06.09.5.1.2	- Belanja Barang dan Jasa	240.532.000,00	240.266.575,00	(265.425,00)	99,89		
0.00.0-00.0-00.0-00.01.2.07	<i>Pengadaan Barang Milik Daerah Penunjang Urusan Pemerintahan Daerah</i>	100.000.000,00	98.800.000,00	(1.200.000,00)	98,80		
0.00.0-00.0-00.0-00.01.2.07.11	<b>Pengadaan Sarana dan Prasarana Pendukung Gedung Kantor atau Bangunan Lainnya</b>	100.000.000,00	98.800.000,00	(1.200.000,00)	98,80		
0.00.0-00.0-00.0-00.01.2.07.11.5.2	BELANJA MODAL	100.000.000,00	98.800.000,00	(1.200.000,00)	98,80		
0.00.0-00.0-00.0-00.01.2.07.11.5.2.2	- Belanja Modal Peralatan dan Mesin	100.000.000,00	98.800.000,00	(1.200.000,00)	98,80		
0.00.0-00.0-00.0-00.01.2.08	<i>Penyediaan Jasa Penunjang Urusan Pemerintahan Daerah</i>	783.217.492,00	690.458.797,00	(92.758.695,00)	88,16		
0.00.0-00.0-00.0-00.01.2.08.04	<b>Penyediaan Jasa Pelayanan Umum Kantor</b>	598.217.500,00	566.310.250,00	(31.907.250,00)	94,67		
0.00.0-00.0-00.0-00.01.2.08.04.5.1	BELANJA OPERASI	598.217.500,00	566.310.250,00	(31.907.250,00)	94,67		
0.00.0-00.0-00.0-00.01.2.08.04.5.1.1	- Belanja Pegawai	165.720.000,00	141.120.000,00	(24.600.000,00)	85,16		
0.00.0-00.0-00.0-00.01.2.08.04.5.1.2	- Belanja Barang dan Jasa	432.497.500,00	425.190.250,00	(7.307.250,00)	98,31		
0.00.0-00.0-00.0-00.01.2.08.03	<b>Penyediaan Jasa Peralatan dan Perlengkapan Kantor</b>	0,00	0,00	0,00	0,00		
0.00.0-00.0-00.0-00.01.2.08.03.5.1	BELANJA OPERASI	0,00	0,00	0,00	0,00		
0.00.0-00.0-00.0-00.01.2.08.03.5.1.2	- Belanja Barang dan Jasa	0,00	0,00	0,00	0,00		
0.00.0-00.0-00.0-00.01.2.08.02	<b>Penyediaan Jasa Komunikasi, Sumber Daya Air dan Listrik</b>	184.999.992,00	124.148.547,00	(60.851.445,00)	67,11		
0.00.0-00.0-00.0-00.01.2.08.02.5.1	BELANJA OPERASI	184.999.992,00	124.148.547,00	(60.851.445,00)	67,11		
0.00.0-00.0-00.0-00.01.2.08.02.5.1.2	- Belanja Barang dan Jasa	184.999.992,00	124.148.547,00	(60.851.445,00)	67,11		
0.00.0-00.0-00.0-00.01.2.09	<i>Pemeliharaan Barang Milik Daerah Penunjang Urusan Pemerintahan Daerah</i>	847.237.790,00	827.277.737,00	(19.960.053,00)	97,64		

KODE REKENING	URAIAN	JUMLAH (Rp)			BERTAMBAH / (BERKURANG)		DASAR HUKUM	
		ANGGARAN SETELAH PERUBAHAN	REALISASI	4	(Rp)	5 = 4 - 3		6
1	2						7	
0.00 . 0-00.0-00.0-00.00 . 01 . 2.09 . 09	<b>Pemeliharaan/Rehabilitasi Gedung Kantor dan Bangunan Lainnya</b>	93.299.400,00	90.926.000,00		(2.373.400,00)	97,46		
0.00 . 0-00.0-00.0-00.00 . 01 . 2.09 . 09 . 5 . 1	BELANJA OPERASI	93.299.400,00	90.926.000,00		(2.373.400,00)	97,46		
0.00 . 0-00.0-00.0-00.00 . 01 . 2.09 . 09 . 5 . 1 . 2	- Belanja Barang dan Jasa	93.299.400,00	90.926.000,00		(2.373.400,00)	97,46		
0.00 . 0-00.0-00.0-00.00 . 01 . 2.09 . 06	<b>Pemeliharaan Peralatan dan Mesin Lainnya</b>	31.720.000,00	31.720.000,00		0,00	100,00		
0.00 . 0-00.0-00.0-00.00 . 01 . 2.09 . 06 . 5 . 1	BELANJA OPERASI	31.720.000,00	31.720.000,00		0,00	100,00		
0.00 . 0-00.0-00.0-00.00 . 01 . 2.09 . 06 . 5 . 1 . 2	- Belanja Barang dan Jasa	31.720.000,00	31.720.000,00		0,00	100,00		
0.00 . 0-00.0-00.0-00.00 . 01 . 2.09 . 02	<b>Penyediaan Jasa Pemeliharaan, Biaya Pemeliharaan, Pajak dan Perizinan Kendaraan Dinas Operasional atau Lapangan</b>	158.800.890,00	143.566.737,00		(15.234.153,00)	90,41		
0.00 . 0-00.0-00.0-00.00 . 01 . 2.09 . 02 . 5 . 1	BELANJA OPERASI	158.800.890,00	143.566.737,00		(15.234.153,00)	90,41		
0.00 . 0-00.0-00.0-00.00 . 01 . 2.09 . 02 . 5 . 1 . 2	- Belanja Barang dan Jasa	158.800.890,00	143.566.737,00		(15.234.153,00)	90,41		
0.00 . 0-00.0-00.0-00.00 . 01 . 2.09 . 11	<b>Pemeliharaan/Rehabilitasi Sarana dan Prasarana Pendukung Gedung Kantor atau Bangunan Lainnya</b>	30.295.500,00	30.065.000,00		(230.500,00)	99,24		
0.00 . 0-00.0-00.0-00.00 . 01 . 2.09 . 11 . 5 . 1	BELANJA OPERASI	30.295.500,00	30.065.000,00		(230.500,00)	99,24		
0.00 . 0-00.0-00.0-00.00 . 01 . 2.09 . 11 . 5 . 1 . 2	- Belanja Barang dan Jasa	30.295.500,00	30.065.000,00		(230.500,00)	99,24		
0.00 . 0-00.0-00.0-00.00 . 01 . 2.09 . 09	<b>Pemeliharaan/Rehabilitasi Gedung Kantor dan Bangunan Lainnya</b>	533.122.000,00	531.000.000,00		(2.122.000,00)	99,60		
0.00 . 0-00.0-00.0-00.00 . 01 . 2.09 . 09 . 5 . 2	BELANJA MODAL	533.122.000,00	531.000.000,00		(2.122.000,00)	99,60		
0.00 . 0-00.0-00.0-00.00 . 01 . 2.09 . 09 . 5 . 2 . 3	- Belanja Modal Gedung dan Bangunan	533.122.000,00	531.000.000,00		(2.122.000,00)	99,60		
0.00 . 0-00.0-00.0-00.00 . 02	<b>Program Perencanaan Tenaga Kerja</b>	0,00	0,00		0,00	0,00		
0.00 . 0-00.0-00.0-00.00 . 02 . 2.01	<i>Penyusunan Rencana Tenaga Kerja (RTK)</i>	0,00	0,00		0,00	0,00		
0.00 . 0-00.0-00.0-00.00 . 02 . 2.01 . 02	<b>Penyusunan Rencana Tenaga Kerja Mikro</b>	0,00	0,00		0,00	0,00		
0.00 . 0-00.0-00.0-00.00 . 02 . 2.01 . 02 . 5 . 1	BELANJA OPERASI	0,00	0,00		0,00	0,00		
0.00 . 0-00.0-00.0-00.00 . 02 . 2.01 . 02 . 5 . 1 . 2	- Belanja Barang dan Jasa	0,00	0,00		0,00	0,00		
0.00 . 0-00.0-00.0-00.00 . 03	<b>Program Pelatihan Kerja Dan Produktivitas Tenaga Kerja</b>	1.046.000.000,00	1.034.900.000,00		(11.100.000,00)	98,94		
0.00 . 0-00.0-00.0-00.00 . 03 . 2.01	<i>Pelaksanaan Pelatihan berdasarkan Unit Kompetensi</i>	1.010.000.000,00	1.000.850.000,00		(9.150.000,00)	99,09		
0.00 . 0-00.0-00.0-00.00 . 03 . 2.01 . 01	<b>Proses Pelaksanaan Pendidikan dan Pelatihan Keterampilan bagi Pencari Kerja berdasarkan Klaster Kompetensi</b>	780.000.000,00	772.050.000,00		(7.950.000,00)	98,98		

KODE REKENING	URAIAN	JUMLAH (Rp)			BERTAMBAH / (BERKURANG)		DASAR HUKUM
		ANGGARAN SETELAH PERUBAHAN	REALISASI	(Rp)	(%)		
		3	4	5 = 4 - 3	6		
<b>1</b>	<b>2</b>						<b>7</b>
0.00.0-00.0-00.0-00.00.03.2.01.01.5.1	BELANJA OPERASI	780.000.000,00	772.050.000,00	(7.950.000,00)	98,98		
0.00.0-00.0-00.0-00.00.03.2.01.01.5.1.1	- Belanja Pegawai	1.600.000,00	0,00	(1.600.000,00)	0,00		
0.00.0-00.0-00.0-00.00.03.2.01.01.5.1.2	- Belanja Barang dan Jasa	778.400.000,00	772.050.000,00	(6.350.000,00)	99,18		
0.00.0-00.0-00.0-00.00.03.2.01.03	<b>Pengadaan Sarana Pelatihan Kerja Kabupaten/Kota</b>	230.000.000,00	228.800.000,00	(1.200.000,00)	99,48		
0.00.0-00.0-00.0-00.00.03.2.01.03.5.2	BELANJA MODAL	230.000.000,00	228.800.000,00	(1.200.000,00)	99,48		
0.00.0-00.0-00.0-00.00.03.2.01.03.5.2.2	- Belanja Modal Peralatan dan Mesin	230.000.000,00	228.800.000,00	(1.200.000,00)	99,48		
0.00.0-00.0-00.0-00.00.03.2.02	<i>Pembinaan Lembaga Pelatihan Kerja Swasta</i>	36.000.000,00	34.050.000,00	(1.950.000,00)	94,58		
0.00.0-00.0-00.0-00.00.03.2.02.01	<b>Pembinaan Lembaga Pelatihan Kerja Swasta</b>	36.000.000,00	34.050.000,00	(1.950.000,00)	94,58		
0.00.0-00.0-00.0-00.00.03.2.02.01.5.1	BELANJA OPERASI	36.000.000,00	34.050.000,00	(1.950.000,00)	94,58		
0.00.0-00.0-00.0-00.00.03.2.02.01.5.1.2	- Belanja Barang dan Jasa	36.000.000,00	34.050.000,00	(1.950.000,00)	94,58		
0.00.0-00.0-00.0-00.00.04	<b>Program Penempatan Tenaga Kerja</b>	330.217.500,00	330.217.500,00	0,00	100,00		
0.00.0-00.0-00.0-00.00.04.2.02	<i>Penerbitan Izin Lembaga Penempatan Tenaga Kerja Swasta (LPTKS) dalam 1 (satu) Daerah Kabupaten/Kota</i>	40.000.000,00	40.000.000,00	0,00	100,00		
0.00.0-00.0-00.0-00.00.04.2.02.02	<b>Pengawasan dan Pengendalian LPTKS</b>	40.000.000,00	40.000.000,00	0,00	100,00		
0.00.0-00.0-00.0-00.00.04.2.02.02.5.1	BELANJA OPERASI	40.000.000,00	40.000.000,00	0,00	100,00		
0.00.0-00.0-00.0-00.00.04.2.02.02.5.1.2	- Belanja Barang dan Jasa	40.000.000,00	40.000.000,00	0,00	100,00		
0.00.0-00.0-00.0-00.00.04.2.03	<i>Pengelolaan Informasi Pasar Kerja</i>	0,00	0,00	0,00	0,00		
0.00.0-00.0-00.0-00.00.04.2.03.03	<b>Job Fair/Bursa Kerja</b>	0,00	0,00	0,00	0,00		
0.00.0-00.0-00.0-00.00.04.2.03.03.5.1	BELANJA OPERASI	0,00	0,00	0,00	0,00		
0.00.0-00.0-00.0-00.00.04.2.03.03.5.1.1	- Belanja Pegawai	0,00	0,00	0,00	0,00		
0.00.0-00.0-00.0-00.00.04.2.03.03.5.1.2	- Belanja Barang dan Jasa	0,00	0,00	0,00	0,00		
0.00.0-00.0-00.0-00.00.04.2.04	<i>Peindungan PMI (Pra dan Purna Penempatan) di Daerah Kabupaten/Kota</i>	290.217.500,00	290.217.500,00	0,00	100,00		
0.00.0-00.0-00.0-00.00.04.2.04.02	<b>Penyediaan Layanan Terpadu pada Calon Pekerja Migran</b>	290.217.500,00	290.217.500,00	0,00	100,00		
0.00.0-00.0-00.0-00.00.04.2.04.02.5.1	BELANJA OPERASI	290.217.500,00	290.217.500,00	0,00	100,00		
0.00.0-00.0-00.0-00.00.04.2.04.02.5.1.2	- Belanja Barang dan Jasa	290.217.500,00	290.217.500,00	0,00	100,00		
0.00.0-00.0-00.0-00.00.05	<b>Program Hubungan Industrial</b>	329.518.800,00	311.648.600,00	(17.870.200,00)	94,58		

KODE REKENING	URAIAN	JUMLAH (Rp)		BERTAMBAH / (BERKURANG)		DASAR HUKUM
		ANGGARAN SETELAH PERUBAHAN	REALISASI	(Rp)	(%)	
1	2	3	4	5 = 4 - 3	6	7
0.00 . 0-00.0-00.0-00.00 . 05 . 2.02	<i>Pencegahan dan Penyelesaian Perselisihan Hubungan Industrial, Mogok Kerja dan Penutupan Perusahaan di Daerah Kabupaten/Kota</i>	329.518.800,00	311.648.600,00	(17.870.200,00)	94,58	
0.00 . 0-00.0-00.0-00.00 . 05 . 2.02 . 01 . 5 . 1	<b>Pencegahan Perselisihan Hubungan Industrial, Mogok Kerja, dan Penutupan Perusahaan yang Berakibat/Berdampak pada Kepentingan di 1 (satu) Daerah Kabupaten/Kota</b>	119.518.800,00	112.348.600,00	(7.170.200,00)	94,00	
0.00 . 0-00.0-00.0-00.00 . 05 . 2.02 . 01 . 5 . 1 . 2	BELANJA OPERASI	119.518.800,00	112.348.600,00	(7.170.200,00)	94,00	
0.00 . 0-00.0-00.0-00.00 . 05 . 2.02 . 01 . 5 . 1 . 2	- Belanja Barang dan Jasa	119.518.800,00	112.348.600,00	(7.170.200,00)	94,00	
0.00 . 0-00.0-00.0-00.00 . 05 . 2.02 . 04	<b>Pelaksanaan Operasional Lembaga Kerjasama Tripartit Daerah Kabupaten/Kota</b>	210.000.000,00	199.300.000,00	(10.700.000,00)	94,90	
0.00 . 0-00.0-00.0-00.00 . 05 . 2.02 . 04 . 5 . 1	BELANJA OPERASI	210.000.000,00	199.300.000,00	(10.700.000,00)	94,90	
0.00 . 0-00.0-00.0-00.00 . 05 . 2.02 . 04 . 5 . 1 . 2	- Belanja Barang dan Jasa	210.000.000,00	199.300.000,00	(10.700.000,00)	94,90	
0.00 . 0-00.0-00.0-00.00 . 02	<b>Program Pengarus Utamaan Gender Dan Pemberdayaan Perempuan</b>	401.235.000,00	308.036.550,00	(93.198.450,00)	76,77	
0.00 . 0-00.0-00.0-00.00 . 02 . 2.01	<i>Pelembagaan Pengarusutamaan Gender (PUG) pada Lembaga Pemerintah Kewenangan Kabupaten/Kota</i>	150.000.000,00	132.306.250,00	(17.693.750,00)	88,20	
0.00 . 0-00.0-00.0-00.00 . 02 . 2.01 . 02	<b>Koordinasi dan Sinkronisasi Pelaksanaan PUG Kewenangan Kabupaten/Kota</b>	75.000.000,00	59.487.250,00	(15.512.750,00)	79,32	
0.00 . 0-00.0-00.0-00.00 . 02 . 2.01 . 02 . 5 . 1	BELANJA OPERASI	75.000.000,00	59.487.250,00	(15.512.750,00)	79,32	
0.00 . 0-00.0-00.0-00.00 . 02 . 2.01 . 02 . 5 . 1 . 2	- Belanja Barang dan Jasa	75.000.000,00	59.487.250,00	(15.512.750,00)	79,32	
0.00 . 0-00.0-00.0-00.00 . 02 . 2.01 . 04	<b>Sosialisasi Kebijakan Pelaksanaan PUG termasuk PPRG</b>	75.000.000,00	72.819.000,00	(2.181.000,00)	97,09	
0.00 . 0-00.0-00.0-00.00 . 02 . 2.01 . 04 . 5 . 1	BELANJA OPERASI	75.000.000,00	72.819.000,00	(2.181.000,00)	97,09	
0.00 . 0-00.0-00.0-00.00 . 02 . 2.01 . 04 . 5 . 1 . 2	- Belanja Barang dan Jasa	75.000.000,00	72.819.000,00	(2.181.000,00)	97,09	
0.00 . 0-00.0-00.0-00.00 . 02 . 2.02	<i>Pemberdayaan Perempuan Bidang Politik, Hukum, Sosial, dan Ekonomi pada Organisasi Kemasyarakatan Kewenangan Kabupaten/Kota</i>	251.235.000,00	175.730.300,00	(75.504.700,00)	69,95	
0.00 . 0-00.0-00.0-00.00 . 02 . 2.02 . 01	<b>Sosialisasi Peningkatan Partisipasi Perempuan di Bidang Politik, Hukum, Sosial dan Ekonomi</b>	161.235.000,00	107.937.800,00	(53.297.200,00)	66,94	
0.00 . 0-00.0-00.0-00.00 . 02 . 2.02 . 01 . 5 . 1	BELANJA OPERASI	161.235.000,00	107.937.800,00	(53.297.200,00)	66,94	
0.00 . 0-00.0-00.0-00.00 . 02 . 2.02 . 01 . 5 . 1 . 2	- Belanja Barang dan Jasa	161.235.000,00	107.937.800,00	(53.297.200,00)	66,94	
0.00 . 0-00.0-00.0-00.00 . 02 . 2.02 . 02	<b>Advokasi Kebijakan dan Pendampingan Peningkatan Partisipasi Perempuan dan Politik, Hukum, Sosial dan Ekonomi</b>	90.000.000,00	67.792.500,00	(22.207.500,00)	75,33	



KODE REKENING	URAIAN	JUMLAH (Rp)			BERTAMBAH / (BERKURANG)		DASAR HUKUM
		ANGGARAN SETELAH PERUBAHAN	REALISASI	(Rp)	(%)		
		3	4	5 = 4 - 3	6		
<b>1</b>	<b>2</b>	<b>3</b>	<b>4</b>	<b>5 = 4 - 3</b>	<b>6</b>	<b>7</b>	
0.00 . 0-00-0-00-0-00.00 . 02 . 2.02 . 02 . 5 . 1	BELANJA OPERASI	90.000.000,00	67.792.500,00	(22.207.500,00)	75,33		
0.00 . 0-00-0-00-0-00.00 . 02 . 2.02 . 02 . 5 . 1 . 2	- Belanja Barang dan Jasa	90.000.000,00	67.792.500,00	(22.207.500,00)	75,33		
0.00 . 0-00-0-00-0-00.00 . 03	<b>Program Perlindungan Perempuan</b>	468.490.000,00	211.854.925,00	(256.635.075,00)	45,22		
0.00 . 0-00-0-00-0-00.00 . 03 . 2.01	<i>Pencegahan Kekerasan terhadap Perempuan Lingkup Daerah Kabupaten/Kota</i>	78.490.000,00	73.141.625,00	(5.348.375,00)	93,19		
0.00 . 0-00-0-00-0-00.00 . 03 . 2.01 . 01	<b>Koordinasi dan Sinkronisasi Pelaksanaan Kebijakan, Program dan Kegiatan Pencegahan Kekerasan terhadap Perempuan Lingkup Daerah Kabupaten/Kota</b>	58.490.000,00	54.943.825,00	(3.546.175,00)	93,94		
0.00 . 0-00-0-00-0-00.00 . 03 . 2.01 . 01 . 5 . 1	BELANJA OPERASI	58.490.000,00	54.943.825,00	(3.546.175,00)	93,94		
0.00 . 0-00-0-00-0-00.00 . 03 . 2.01 . 01 . 5 . 1 . 2	- Belanja Barang dan Jasa	58.490.000,00	54.943.825,00	(3.546.175,00)	93,94		
0.00 . 0-00-0-00-0-00.00 . 03 . 2.01 . 02	<b>Advokasi Kebijakan dan Pendampingan Layanan Perlindungan Perempuan Kewenangan Kabupaten/Kota</b>	20.000.000,00	18.197.800,00	(1.802.200,00)	90,99		
0.00 . 0-00-0-00-0-00.00 . 03 . 2.01 . 02 . 5 . 1	BELANJA OPERASI	20.000.000,00	18.197.800,00	(1.802.200,00)	90,99		
0.00 . 0-00-0-00-0-00.00 . 03 . 2.01 . 02 . 5 . 1 . 2	- Belanja Barang dan Jasa	20.000.000,00	18.197.800,00	(1.802.200,00)	90,99		
0.00 . 0-00-0-00-0-00.00 . 03 . 2.03	<i>Penguatan dan Pengembangan Lembaga Penyedia Layanan Perlindungan Perempuan Tingkat Daerah Kabupaten/Kota</i>	390.000.000,00	138.713.300,00	(251.286.700,00)	35,57		
0.00 . 0-00-0-00-0-00.00 . 03 . 2.03 . 04	<b>Penguatan Jejaring antar Lembaga Penyedia Layanan Perlindungan Perempuan Kewenangan Kabupaten/Kota</b>	350.000.000,00	99.253.800,00	(250.746.200,00)	28,36		
0.00 . 0-00-0-00-0-00.00 . 03 . 2.03 . 04 . 5 . 1	BELANJA OPERASI	350.000.000,00	99.253.800,00	(250.746.200,00)	28,36		
0.00 . 0-00-0-00-0-00.00 . 03 . 2.03 . 04 . 5 . 1 . 2	- Belanja Barang dan Jasa	350.000.000,00	99.253.800,00	(250.746.200,00)	28,36		
0.00 . 0-00-0-00-0-00.00 . 03 . 2.03 . 02	<b>Peningkatan Kapasitas Sumber Daya Lembaga Penyedia Layanan Penanganan bagi Perempuan Korban Kekerasan Kewenangan Kabupaten/Kota</b>	40.000.000,00	39.459.500,00	(540.500,00)	98,65		
0.00 . 0-00-0-00-0-00.00 . 03 . 2.03 . 02 . 5 . 1	BELANJA OPERASI	40.000.000,00	39.459.500,00	(540.500,00)	98,65		
0.00 . 0-00-0-00-0-00.00 . 03 . 2.03 . 02 . 5 . 1 . 2	- Belanja Barang dan Jasa	40.000.000,00	39.459.500,00	(540.500,00)	98,65		
0.00 . 0-00-0-00-0-00.00 . 04	<b>Program Peningkatan Kualitas Keluarga</b>	160.160.600,00	118.575.650,00	(41.584.950,00)	74,04		
0.00 . 0-00-0-00-0-00.00 . 04 . 2.01	<i>Peningkatan Kualitas Keluarga dalam Mewujudkan Kesetaraan Gender (KG) dan Hak Anak Tingkat Daerah Kabupaten/Kota</i>	160.160.600,00	118.575.650,00	(41.584.950,00)	74,04		

KODE REKENING	URAIAN	JUMLAH (Rp)			BERTAMBAH / (BERKURANG)		DASAR HUKUM
		ANGGARAN SETELAH PERUBAHAN	REALISASI	(Rp)	(%)		
		3	4	5 = 4 - 3	6		
1	2						7
0.00 . 0-00.0-00.0-00.00 . 04 . 2.01 . 02 . 5 . 1	<b>Pelaksanaan Komunikasi, Informasi dan Edukasi KG dan Perlindungan Anak bagi Keluarga Kewenangan Kabupaten/Kota</b>	73.097.600,00	61.949.900,00	(11.147.700,00)	84,75		
0.00 . 0-00.0-00.0-00.00 . 04 . 2.01 . 02 . 5 . 1 . 2	BELANJA OPERASI - Belanja Barang dan Jasa	73.097.600,00	61.949.900,00	(11.147.700,00)	84,75		
0.00 . 0-00.0-00.0-00.00 . 04 . 2.01 . 03	<b>Pengembangan Kegiatan Masyarakat untuk Peningkatan Kualitas Keluarga Kewenangan Kabupaten/Kota</b>	87.063.000,00	56.625.750,00	(30.437.250,00)	65,04		
0.00 . 0-00.0-00.0-00.00 . 04 . 2.01 . 03 . 5 . 1	BELANJA OPERASI	81.063.000,00	56.625.750,00	(24.437.250,00)	69,85		
0.00 . 0-00.0-00.0-00.00 . 04 . 2.01 . 03 . 5 . 1 . 2	- Belanja Barang dan Jasa	81.063.000,00	56.625.750,00	(24.437.250,00)	69,85		
0.00 . 0-00.0-00.0-00.00 . 04 . 2.01 . 03 . 5 . 2	BELANJA MODAL	6.000.000,00	0,00	(6.000.000,00)	0,00		
0.00 . 0-00.0-00.0-00.00 . 04 . 2.01 . 03 . 5 . 2 . 5	- Belanja Modal Aset Tetap Lainnya	6.000.000,00	0,00	(6.000.000,00)	0,00		
0.00 . 0-00.0-00.0-00.00 . 05	<b>Program Pengelolaan Sistem Data Gender Dan Anak</b>	42.500.000,00	40.481.300,00	(2.018.700,00)	95,25		
0.00 . 0-00.0-00.0-00.00 . 05 . 2.01	<i>Pengumpulan, Pengolahan Analisis dan Penyajian Data Gender dan Anak Dalam Kelembagaan Data di Tingkat Daerah Kabupaten/Kota</i>	42.500.000,00	40.481.300,00	(2.018.700,00)	95,25		
0.00 . 0-00.0-00.0-00.00 . 05 . 2.01 . 01	<b>Penyediaan Data Gender dan Anak di Kewenangan Kabupaten/Kota</b>	42.500.000,00	40.481.300,00	(2.018.700,00)	95,25		
0.00 . 0-00.0-00.0-00.00 . 05 . 2.01 . 01 . 5 . 1	BELANJA OPERASI	42.500.000,00	40.481.300,00	(2.018.700,00)	95,25		
0.00 . 0-00.0-00.0-00.00 . 05 . 2.01 . 01 . 5 . 1 . 2	- Belanja Barang dan Jasa	42.500.000,00	40.481.300,00	(2.018.700,00)	95,25		
0.00 . 0-00.0-00.0-00.00 . 06	<b>Program Pemenuhan Hak Anak (PHA)</b>	220.993.000,00	153.030.075,00	(67.962.925,00)	69,25		
0.00 . 0-00.0-00.0-00.00 . 06 . 2.01	<i>Pelembagaan PHA pada Lembaga Pemerintah, Nonpemerintah, dan Dunia Usaha Kewenangan Kabupaten/Kota</i>	133.418.000,00	74.620.925,00	(58.797.075,00)	55,93		
0.00 . 0-00.0-00.0-00.00 . 06 . 2.01 . 01	<b>Advokasi Kebijakan dan Pendampingan Pemenuhan Hak Anak pada Lembaga Pemerintah, Non Pemerintah, Media dan Dunia Usaha Kewenangan Kabupaten/Kota</b>	103.418.000,00	48.116.500,00	(55.301.500,00)	46,53		
0.00 . 0-00.0-00.0-00.00 . 06 . 2.01 . 01 . 5 . 1	BELANJA OPERASI	103.418.000,00	48.116.500,00	(55.301.500,00)	46,53		
0.00 . 0-00.0-00.0-00.00 . 06 . 2.01 . 01 . 5 . 1 . 2	- Belanja Barang dan Jasa	103.418.000,00	48.116.500,00	(55.301.500,00)	46,53		
0.00 . 0-00.0-00.0-00.00 . 06 . 2.01 . 02	<b>Koordinasi dan Sinkronisasi Pelembagaan Pemenuhan Hak Anak Kewenangan Kabupaten/Kota</b>	30.000.000,00	26.504.425,00	(3.495.575,00)	88,35		
0.00 . 0-00.0-00.0-00.00 . 06 . 2.01 . 02 . 5 . 1	BELANJA OPERASI	30.000.000,00	26.504.425,00	(3.495.575,00)	88,35		

KODE REKENING	URAIAN	JUMLAH (Rp)			BERTAMBAH / (BERKURANG)		DASAR HUKUM
		ANGGARAN SETELAH PERUBAHAN	REALISASI	(Rp)	(%)		
		3	4	5 = 4 - 3	6		
1	2						7
0.00.0-00.0-00.00.06.2.01.02.5.1.2	- Belanja Barang dan Jasa	30.000.000,00	26.504.425,00	(3.495.575,00)	88,35		
0.00.0-00.0-00.00.06.2.02	<i>Penguatan dan Pengembangan Lembaga Penyedia Layanan Peningkatan Kualitas Hidup Anak Kewenangan Kabupaten/Kota</i>	87.575.000,00	78.409.150,00	(9.165.850,00)	89,53		
0.00.0-00.0-00.00.06.2.02.03	<b>Pengembangan Komunikasi, Informasi dan Edukasi Pemenuhan Hak Anak bagi Lembaga Penyedia Layanan Peningkatan Kualitas Hidup Anak Tingkat Daerah Kabupaten/ Kota</b>	27.575.000,00	26.074.750,00	(1.500.250,00)	94,56		
0.00.0-00.0-00.00.06.2.02.03.5.1	BELANJA OPERASI	27.575.000,00	26.074.750,00	(1.500.250,00)	94,56		
0.00.0-00.0-00.00.06.2.02.03.5.1.2	- Belanja Barang dan Jasa	27.575.000,00	26.074.750,00	(1.500.250,00)	94,56		
0.00.0-00.0-00.00.06.2.02.04	<b>Penguatan Jejaring antar Lembaga Penyedia Layanan Peningkatan Kualitas Hidup Anak Tingkat Daerah Kabupaten/ Kota</b>	60.000.000,00	52.334.400,00	(7.665.600,00)	87,22		
0.00.0-00.0-00.00.06.2.02.04.5.1	BELANJA OPERASI	60.000.000,00	52.334.400,00	(7.665.600,00)	87,22		
0.00.0-00.0-00.00.06.2.02.04.5.1.2	- Belanja Barang dan Jasa	60.000.000,00	52.334.400,00	(7.665.600,00)	87,22		
0.00.0-00.0-00.00.07	<b>Program Perlindungan Khusus Anak</b>	683.740.000,00	434.613.083,00	(249.126.917,00)	63,56		
0.00.0-00.0-00.00.07.2.02	<i>Penyediaan Layanan bagi Anak yang Memerlukan Perlindungan Khusus yang Memerlukan</i>	522.140.000,00	275.106.433,00	(247.033.567,00)	52,69		
0.00.0-00.0-00.00.07.2.02.01	<b>Penyediaan Layanan Pengaduan Masyarakat bagi Anak yang Memerlukan Perlindungan Khusus Tingkat Daerah Kabupaten/Kota</b>	52.500.000,00	15.728.975,00	(36.771.025,00)	29,96		
0.00.0-00.0-00.00.07.2.02.01.5.1	BELANJA OPERASI	52.500.000,00	15.728.975,00	(36.771.025,00)	29,96		
0.00.0-00.0-00.00.07.2.02.01.5.1.2	- Belanja Barang dan Jasa	52.500.000,00	15.728.975,00	(36.771.025,00)	29,96		
0.00.0-00.0-00.00.07.2.02.02	<b>Koordinasi dan Sinkronisasi Pelaksanaan Pendampingan Anak yang Memerlukan Perlindungan Khusus Kewenangan Kabupaten/Kota</b>	399.640.000,00	190.192.208,00	(209.447.792,00)	47,59		
0.00.0-00.0-00.00.07.2.02.02.5.1	BELANJA OPERASI	399.640.000,00	190.192.208,00	(209.447.792,00)	47,59		
0.00.0-00.0-00.00.07.2.02.02.5.1.2	- Belanja Barang dan Jasa	399.640.000,00	190.192.208,00	(209.447.792,00)	47,59		
0.00.0-00.0-00.00.07.2.02.03	<b>Pengembangan Komunikasi, Informasi dan Edukasi Anak yang Memerlukan Perlindungan Khusus Kewenangan Kabupaten/Kota</b>	30.000.000,00	29.417.500,00	(582.500,00)	98,06		
0.00.0-00.0-00.00.07.2.02.03.5.1	BELANJA OPERASI	30.000.000,00	29.417.500,00	(582.500,00)	98,06		
0.00.0-00.0-00.00.07.2.02.03.5.1.2	- Belanja Barang dan Jasa	30.000.000,00	29.417.500,00	(582.500,00)	98,06		
0.00.0-00.0-00.00.07.2.02.04	<b>Penguatan Jejaring antar Lembaga Penyedia Layanan Anak yang Memerlukan Perlindungan Khusus Kewenangan Kabupaten/Kota</b>	40.000.000,00	39.767.750,00	(232.250,00)	99,42		

KODE REKENING	URAIAN	JUMLAH (Rp)			BERTAMBAH / (BERKURANG)		DASAR HUKUM
		ANGGARAN SETELAH PERUBAHAN	REALISASI	(Rp)	(%)		
		3	4	5 = 4 - 3	6		
<b>1</b>	<b>2</b>						<b>7</b>
0.00.0-00.0-00.00.00.07.2.02.04.5.1	BELANJA OPERASI	40.000.000,00	39.767.750,00	(232.250,00)	99,42		
0.00.0-00.0-00.00.00.07.2.02.04.5.1.2	- Belanja Barang dan Jasa	40.000.000,00	39.767.750,00	(232.250,00)	99,42		
0.00.0-00.0-00.00.00.07.2.03	<i>Penguatan dan Pengembangan Lembaga Penyedia Layanan bagi Anak yang Memerlukan Perlindungan Khusus Tingkat Daerah Kabupaten/Kota</i>	161.600.000,00	159.506.650,00	(2.093.350,00)	98,70		
0.00.0-00.0-00.00.00.07.2.03.02	<b>Koordinasi dan Sinkronisasi Peningkatan Kapasitas Sumber Daya Lembaga Penyedia Layanan Anak yang Memerlukan Perlindungan Khusus Tingkat Daerah Kabupaten/Kota</b>	120.000.000,00	118.941.650,00	(1.058.350,00)	99,12		
0.00.0-00.0-00.00.00.07.2.03.02.5.1	BELANJA OPERASI	120.000.000,00	118.941.650,00	(1.058.350,00)	99,12		
0.00.0-00.0-00.00.00.07.2.03.02.5.1.2	- Belanja Barang dan Jasa	120.000.000,00	118.941.650,00	(1.058.350,00)	99,12		
0.00.0-00.0-00.00.00.07.2.03.03	<b>Koordinasi dan Sinkronisasi Penguatan Jejaring antar Lembaga Penyedia Layanan Anak yang Memerlukan Perlindungan Khusus Tingkat Daerah Kabupaten/Kota</b>	41.600.000,00	40.565.000,00	(1.035.000,00)	97,51		
0.00.0-00.0-00.00.00.07.2.03.03.5.1	BELANJA OPERASI	41.600.000,00	40.565.000,00	(1.035.000,00)	97,51		
0.00.0-00.0-00.00.00.07.2.03.03.5.1.2	- Belanja Barang dan Jasa	41.600.000,00	40.565.000,00	(1.035.000,00)	97,51		
0.00.0-00.0-00.00.00.01	<b>Program Penunjang Urusan Pemerintahan Daerah Kabupaten/Kota</b>	6.357.342.582,00	6.237.170.316,00	(120.172.266,00)	98,11		
0.00.0-00.0-00.00.00.01.2.01	<i>Perencanaan, Penganggaran, dan Evaluasi Kinerja Perangkat Daerah</i>	28.246.000,00	28.246.000,00	0,00	100,00		
0.00.0-00.0-00.00.00.01.2.01.07	<b>Evaluasi Kinerja Perangkat Daerah</b>	15.000.000,00	15.000.000,00	0,00	100,00		
0.00.0-00.0-00.00.00.01.2.01.07.5.1	BELANJA OPERASI	15.000.000,00	15.000.000,00	0,00	100,00		
0.00.0-00.0-00.00.00.01.2.01.07.5.1.2	- Belanja Barang dan Jasa	15.000.000,00	15.000.000,00	0,00	100,00		
0.00.0-00.0-00.00.00.01.2.01.01	<b>Penyusunan Dokumen Perencanaan Perangkat Daerah</b>	13.246.000,00	13.246.000,00	0,00	100,00		
0.00.0-00.0-00.00.00.01.2.01.01.5.1	BELANJA OPERASI	13.246.000,00	13.246.000,00	0,00	100,00		
0.00.0-00.0-00.00.00.01.2.01.01.5.1.2	- Belanja Barang dan Jasa	13.246.000,00	13.246.000,00	0,00	100,00		
0.00.0-00.0-00.00.00.01.2.02	<i>Administrasi Keuangan Perangkat Daerah</i>	4.927.641.986,00	4.857.397.949,00	(70.244.037,00)	98,57		
0.00.0-00.0-00.00.00.01.2.02.01	<b>Penyediaan Gaji dan Tunjangan ASN</b>	4.927.641.986,00	4.857.397.949,00	(70.244.037,00)	98,57		
0.00.0-00.0-00.00.00.01.2.02.01.5.1	BELANJA OPERASI	4.927.641.986,00	4.857.397.949,00	(70.244.037,00)	98,57		
0.00.0-00.0-00.00.00.01.2.02.01.5.1.1	- Belanja Pegawai	4.927.641.986,00	4.857.397.949,00	(70.244.037,00)	98,57		
0.00.0-00.0-00.00.00.01.2.05	<i>Administrasi Kepegawaian Perangkat Daerah</i>	0,00	0,00	0,00	0,00		

KODE REKENING	URAIAN	JUMLAH (Rp)			BERTAMBAH / (BERKURANG)		DASAR HUKUM
		ANGGARAN SETELAH PERUBAHAN	REALISASI	4	(Rp)	(%)	
1	2						7
0.00.0-00.0-00.0-00.00.01.2.05.02	<b>Pengadaan Pakaian Dinas Beserta Atribut Kelengkapannya</b>	0,00	0,00	0,00	0,00	0,00	0,00
0.00.0-00.0-00.0-00.00.01.2.05.02.5.1	BELANJA OPERASI	0,00	0,00	0,00	0,00	0,00	0,00
0.00.0-00.0-00.0-00.00.01.2.05.02.5.1.2	- Belanja Barang dan Jasa	0,00	0,00	0,00	0,00	0,00	0,00
0.00.0-00.0-00.0-00.00.01.2.05.09	<b>Pendidikan dan Pelatihan Pegawai Berdasarkan Tugas dan Fungsi</b>	0,00	0,00	0,00	0,00	0,00	0,00
0.00.0-00.0-00.0-00.00.01.2.05.09.5.1	BELANJA OPERASI	0,00	0,00	0,00	0,00	0,00	0,00
0.00.0-00.0-00.0-00.00.01.2.05.09.5.1.2	- Belanja Barang dan Jasa	0,00	0,00	0,00	0,00	0,00	0,00
0.00.0-00.0-00.0-00.00.01.2.06	<i>Administrasi Umum Perangkat Daerah</i>	560.585.350,00	557.056.550,00	557.056.550,00	(3.528.800,00)	99,37	99,37
0.00.0-00.0-00.0-00.00.01.2.06.02	<b>Penyediaan Peralatan dan Perlengkapan Kantor</b>	89.675.850,00	89.672.050,00	89.672.050,00	(3.800,00)	100,00	100,00
0.00.0-00.0-00.0-00.00.01.2.06.02.5.1	BELANJA OPERASI	89.675.850,00	89.672.050,00	89.672.050,00	(3.800,00)	100,00	100,00
0.00.0-00.0-00.0-00.00.01.2.06.02.5.1.2	- Belanja Barang dan Jasa	89.675.850,00	89.672.050,00	89.672.050,00	(3.800,00)	100,00	100,00
0.00.0-00.0-00.0-00.00.01.2.06.09	<b>Penyelenggaraan Rapat Koordinasi dan Konsultasi SKPD</b>	321.743.000,00	321.743.000,00	321.743.000,00	0,00	100,00	100,00
0.00.0-00.0-00.0-00.00.01.2.06.09.5.1	BELANJA OPERASI	321.743.000,00	321.743.000,00	321.743.000,00	0,00	100,00	100,00
0.00.0-00.0-00.0-00.00.01.2.06.09.5.1.2	- Belanja Barang dan Jasa	321.743.000,00	321.743.000,00	321.743.000,00	0,00	100,00	100,00
0.00.0-00.0-00.0-00.00.01.2.06.05	<b>Penyediaan Barang Cetak dan Penggandaan</b>	35.000.000,00	35.000.000,00	35.000.000,00	0,00	100,00	100,00
0.00.0-00.0-00.0-00.00.01.2.06.05.1	BELANJA OPERASI	35.000.000,00	35.000.000,00	35.000.000,00	0,00	100,00	100,00
0.00.0-00.0-00.0-00.00.01.2.06.05.1.2	- Belanja Barang dan Jasa	35.000.000,00	35.000.000,00	35.000.000,00	0,00	100,00	100,00
0.00.0-00.0-00.0-00.00.01.2.06.04	<b>Penyediaan Bahan Logistik Kantor</b>	114.166.500,00	110.641.500,00	110.641.500,00	(3.525.000,00)	96,91	96,91
0.00.0-00.0-00.0-00.00.01.2.06.04.5.1	BELANJA OPERASI	114.166.500,00	110.641.500,00	110.641.500,00	(3.525.000,00)	96,91	96,91
0.00.0-00.0-00.0-00.00.01.2.06.04.5.1.2	- Belanja Barang dan Jasa	114.166.500,00	110.641.500,00	110.641.500,00	(3.525.000,00)	96,91	96,91
0.00.0-00.0-00.0-00.00.01.2.08	<i>Penyediaan Jasa Penunjang Urusan Pemerintahan Daerah</i>	543.867.500,00	503.887.767,00	503.887.767,00	(39.979.733,00)	92,65	92,65
0.00.0-00.0-00.0-00.00.01.2.08.04	<b>Penyediaan Jasa Pelayanan Umum Kantor</b>	473.188.500,00	445.722.343,00	445.722.343,00	(27.466.157,00)	94,20	94,20
0.00.0-00.0-00.0-00.00.01.2.08.04.5.1	BELANJA OPERASI	473.188.500,00	445.722.343,00	445.722.343,00	(27.466.157,00)	94,20	94,20
0.00.0-00.0-00.0-00.00.01.2.08.04.5.1.1	- Belanja Pegawai	218.038.500,00	200.443.331,00	200.443.331,00	(17.595.169,00)	91,93	91,93
0.00.0-00.0-00.0-00.00.01.2.08.04.5.1.2	- Belanja Barang dan Jasa	255.150.000,00	245.279.012,00	245.279.012,00	(9.870.988,00)	96,13	96,13
0.00.0-00.0-00.0-00.00.01.2.08.02	<b>Penyediaan Jasa Komunikasi, Sumber Daya Air dan Listrik</b>	70.679.000,00	58.165.424,00	58.165.424,00	(12.513.576,00)	82,30	82,30

KODE REKENING	URAIAN	JUMLAH (Rp)			BERTAMBAH / (BERKURANG)		DASAR HUKUM
		ANGGARAN SETELAH PERUBAHAN	REALISASI	(Rp)	(%)		
		3	4	5 = 4 - 3	6		
<b>1</b>	<b>2</b>						<b>7</b>
0.00 . 0-00-0-00-0-00.00 . 01 . 2.08 . 02 . 5 . 1	BELANJA OPERASI	70.679.000,00	58.165.424,00	(12.513.576,00)	82,30		
0.00 . 0-00-0-00-0-00.00 . 01 . 2.08 . 02 . 5 . 1 . 2	- Belanja Barang dan Jasa	70.679.000,00	58.165.424,00	(12.513.576,00)	82,30		
0.00 . 0-00-0-00-0-00.00 . 01 . 2.09	<i>Pemeliharaan Barang Milik Daerah Penunjang Urusan Pemerintahan Daerah</i>	297.001.746,00	290.582.050,00	(6.419.696,00)	97,84		
0.00 . 0-00-0-00-0-00.00 . 01 . 2.09 . 09	<b>Pemeliharaan/Rehabilitasi Gedung Kantor dan Bangunan Lainnya</b>	76.574.000,00	76.568.003,00	(5.997,00)	99,99		
0.00 . 0-00-0-00-0-00.00 . 01 . 2.09 . 09 . 5 . 1	BELANJA OPERASI	76.574.000,00	76.568.003,00	(5.997,00)	99,99		
0.00 . 0-00-0-00-0-00.00 . 01 . 2.09 . 09 . 5 . 1 . 2	- Belanja Barang dan Jasa	76.574.000,00	76.568.003,00	(5.997,00)	99,99		
0.00 . 0-00-0-00-0-00.00 . 01 . 2.09 . 06	<b>Pemeliharaan Peralatan dan Mesin Lainnya</b>	25.790.000,00	25.790.000,00	0,00	100,00		
0.00 . 0-00-0-00-0-00.00 . 01 . 2.09 . 06 . 5 . 1	BELANJA OPERASI	25.790.000,00	25.790.000,00	0,00	100,00		
0.00 . 0-00-0-00-0-00.00 . 01 . 2.09 . 06 . 5 . 1 . 2	- Belanja Barang dan Jasa	25.790.000,00	25.790.000,00	0,00	100,00		
0.00 . 0-00-0-00-0-00.00 . 01 . 2.09 . 02	<b>Penyediaan Jasa Pemeliharaan, Biaya Pemeliharaan, Pajak dan Perizinan Kendaraan Dinas Operasional atau Lapangan</b>	194.637.746,00	188.224.047,00	(6.413.699,00)	96,70		
0.00 . 0-00-0-00-0-00.00 . 01 . 2.09 . 02 . 5 . 1	BELANJA OPERASI	194.637.746,00	188.224.047,00	(6.413.699,00)	96,70		
0.00 . 0-00-0-00-0-00.00 . 01 . 2.09 . 02 . 5 . 1 . 2	- Belanja Barang dan Jasa	194.637.746,00	188.224.047,00	(6.413.699,00)	96,70		
0.00 . 0-00-0-00-0-00.00 . 02	<b>Program Pengelolaan Sumber Daya Ekonomi Untuk Keadaulatan Dan Kemandirian Pangan</b>	1.497.470.000,00	936.385.000,00	(561.085.000,00)	62,53		
0.00 . 0-00-0-00-0-00.00 . 02 . 2.01	<i>Penyediaan Infrastruktur dan Seluruh Pendukung Kemandirian Pangan sesuai Kewenangan Daerah Kabupaten/Kota</i>	1.497.470.000,00	936.385.000,00	(561.085.000,00)	62,53		
0.00 . 0-00-0-00-0-00.00 . 02 . 2.01 . 03	<b>Penyediaan Infrastruktur Pendukung Kemandirian Pangan Lainnya</b>	400.000,00	0,00	(400.000,00)	0,00		
0.00 . 0-00-0-00-0-00.00 . 02 . 2.01 . 03 . 5 . 1	BELANJA OPERASI	400.000,00	0,00	(400.000,00)	0,00		
0.00 . 0-00-0-00-0-00.00 . 02 . 2.01 . 03 . 5 . 1 . 1	- Belanja Pegawai	400.000,00	0,00	(400.000,00)	0,00		
0.00 . 0-00-0-00-0-00.00 . 02 . 2.01 . 01	<b>Penyediaan Infrastruktur Lumbung Pangan</b>	1.403.720.000,00	856.665.000,00	(547.055.000,00)	61,03		
0.00 . 0-00-0-00-0-00.00 . 02 . 2.01 . 01 . 5 . 1	BELANJA OPERASI	1.403.720.000,00	856.665.000,00	(547.055.000,00)	61,03		
0.00 . 0-00-0-00-0-00.00 . 02 . 2.01 . 01 . 5 . 1 . 1	- Belanja Pegawai	0,00	0,00	0,00	0,00		
0.00 . 0-00-0-00-0-00.00 . 02 . 2.01 . 01 . 5 . 1 . 2	- Belanja Barang dan Jasa	1.403.720.000,00	856.665.000,00	(547.055.000,00)	61,03		
0.00 . 0-00-0-00-0-00.00 . 02 . 2.01 . 03	<b>Penyediaan Infrastruktur Pendukung Kemandirian Pangan Lainnya</b>	93.350.000,00	79.720.000,00	(13.630.000,00)	85,40		
0.00 . 0-00-0-00-0-00.00 . 02 . 2.01 . 03 . 5 . 1	BELANJA OPERASI	93.350.000,00	79.720.000,00	(13.630.000,00)	85,40		

KODE REKENING	URAIAN	JUMLAH (Rp)			BERTAMBAH / (BERKURANG)		DASAR HUKUM	
		ANGGARAN SETELAH PERUBAHAN	REALISASI	4	(Rp)	5 = 4 - 3		6
1	2						7	
0.00 . 0-00.0-00.0-00.00 . 02 . 2.01 . 03 . 5 . 1 . 2	- Belanja Barang dan Jasa	93.350.000,00	79.720.000,00		(13.630.000,00)		85,40	
0.00 . 0-00.0-00.0-00.00 . 03	<b>Program Peningkatan Diversifikasi Dan Ketahanan Pangan Masyarakat</b>	7.099.733.825,00	6.625.573.450,00		(474.160.375,00)		93,32	
0.00 . 0-00.0-00.0-00.00 . 03 . 2.01	<i>Penyediaan dan Penyaluran Pangan Pokok atau Pangan Lainnya sesuai dengan Kebutuhan Daerah Kabupaten/Kota dalam rangka Stabilisasi Pasokan dan Harga Pangan</i>	4.562.543.025,00	4.244.162.950,00		(318.380.075,00)		93,02	
0.00 . 0-00.0-00.0-00.00 . 03 . 2.01 . 02	<b>Penyediaan Pangan Berbasis Sumber Daya Lokal</b>	0,00	0,00		0,00		0,00	
0.00 . 0-00.0-00.0-00.00 . 03 . 2.01 . 02 . 5 . 1	BELANJA OPERASI	0,00	0,00		0,00		0,00	
0.00 . 0-00.0-00.0-00.00 . 03 . 2.01 . 02 . 5 . 1 . 1	- Belanja Pegawai	0,00	0,00		0,00		0,00	
0.00 . 0-00.0-00.0-00.00 . 03 . 2.01 . 05	<b>Pengembangan Kelembagaan dan Jaringan Distribusi Pangan</b>	92.599.200,00	88.936.500,00		(3.662.700,00)		96,04	
0.00 . 0-00.0-00.0-00.00 . 03 . 2.01 . 05 . 1	BELANJA OPERASI	92.599.200,00	88.936.500,00		(3.662.700,00)		96,04	
0.00 . 0-00.0-00.0-00.00 . 03 . 2.01 . 05 . 1 . 1	- Belanja Pegawai	0,00	0,00		0,00		0,00	
0.00 . 0-00.0-00.0-00.00 . 03 . 2.01 . 05 . 1 . 2	- Belanja Barang dan Jasa	92.599.200,00	88.936.500,00		(3.662.700,00)		96,04	
0.00 . 0-00.0-00.0-00.00 . 03 . 2.01 . 06	<b>Pengembangan Kelembagaan Usaha Pangan Masyarakat dan Toko Tani Indonesia</b>	7.000.000,00	6.600.000,00		(400.000,00)		94,29	
0.00 . 0-00.0-00.0-00.00 . 03 . 2.01 . 06 . 5 . 1	BELANJA OPERASI	7.000.000,00	6.600.000,00		(400.000,00)		94,29	
0.00 . 0-00.0-00.0-00.00 . 03 . 2.01 . 06 . 5 . 1 . 2	- Belanja Barang dan Jasa	7.000.000,00	6.600.000,00		(400.000,00)		94,29	
0.00 . 0-00.0-00.0-00.00 . 03 . 2.01 . 04	<b>Penantauan Stok, Pasokan dan Harga Pangan</b>	44.000.000,00	40.094.300,00		(3.905.700,00)		91,12	
0.00 . 0-00.0-00.0-00.00 . 03 . 2.01 . 04 . 5 . 1	BELANJA OPERASI	44.000.000,00	40.094.300,00		(3.905.700,00)		91,12	
0.00 . 0-00.0-00.0-00.00 . 03 . 2.01 . 04 . 5 . 1 . 2	- Belanja Barang dan Jasa	44.000.000,00	40.094.300,00		(3.905.700,00)		91,12	
0.00 . 0-00.0-00.0-00.00 . 03 . 2.01 . 02	<b>Penyediaan Pangan Berbasis Sumber Daya Lokal</b>	3.168.942.475,00	2.948.913.310,00		(220.029.165,00)		93,06	
0.00 . 0-00.0-00.0-00.00 . 03 . 2.01 . 02 . 5 . 1	BELANJA OPERASI	3.168.942.475,00	2.948.913.310,00		(220.029.165,00)		93,06	
0.00 . 0-00.0-00.0-00.00 . 03 . 2.01 . 02 . 5 . 1 . 2	- Belanja Barang dan Jasa	3.168.942.475,00	2.948.913.310,00		(220.029.165,00)		93,06	
0.00 . 0-00.0-00.0-00.00 . 03 . 2.01 . 01	<b>Penyediaan Informasi Harga Pangan dan Neraca Bahan Makanan</b>	41.749.000,00	41.749.000,00		0,00		100,00	
0.00 . 0-00.0-00.0-00.00 . 03 . 2.01 . 01 . 5 . 1	BELANJA OPERASI	41.749.000,00	41.749.000,00		0,00		100,00	
0.00 . 0-00.0-00.0-00.00 . 03 . 2.01 . 01 . 5 . 1 . 2	- Belanja Barang dan Jasa	41.749.000,00	41.749.000,00		0,00		100,00	
0.00 . 0-00.0-00.0-00.00 . 03 . 2.01 . 02	<b>Penyediaan Pangan Berbasis Sumber Daya Lokal</b>	920.593.500,00	832.249.840,00		(88.343.660,00)		90,40	

KODE REKENING	URAIAN	JUMLAH (Rp)			BERTAMBAH / (BERKURANG)			DASAR HUKUM
		ANGGARAN SETELAH PERUBAHAN	REALISASI	4	(Rp)	(%)	6	
1	2							
0.00 . 0-00.0-00.0-00.00 . 03 . 2.01 . 02 . 5 . 1	BELANJA OPERASI	892.543.500,00	808.249.840,00	808.249.840,00	(84.293.660,00)	90,56		
0.00 . 0-00.0-00.0-00.00 . 03 . 2.01 . 02 . 5 . 1 . 5	- Belanja Hibah	892.543.500,00	808.249.840,00	808.249.840,00	(84.293.660,00)	90,56		
0.00 . 0-00.0-00.0-00.00 . 03 . 2.01 . 02 . 5 . 2	BELANJA MODAL	28.050.000,00	24.000.000,00	24.000.000,00	(4.050.000,00)	85,56		
0.00 . 0-00.0-00.0-00.00 . 03 . 2.01 . 02 . 5 . 2 . 2	- Belanja Modal Peralatan dan Mesin	28.050.000,00	24.000.000,00	24.000.000,00	(4.050.000,00)	85,56		
0.00 . 0-00.0-00.0-00.00 . 03 . 2.01 . 05	<b>Pengembangan Kelembagaan dan Jaringan Distribusi Pangan</b>	0,00	0,00	0,00	0,00	0,00		
0.00 . 0-00.0-00.0-00.00 . 03 . 2.01 . 05 . 5 . 2	BELANJA MODAL	0,00	0,00	0,00	0,00	0,00		
0.00 . 0-00.0-00.0-00.00 . 03 . 2.01 . 05 . 5 . 2 . 2	- Belanja Modal Peralatan dan Mesin	0,00	0,00	0,00	0,00	0,00		
0.00 . 0-00.0-00.0-00.00 . 03 . 2.01 . 02	<b>Penyediaan Pangan Berbasis Sumber Daya Lokal</b>	287.658.850,00	285.620.000,00	285.620.000,00	(2.038.850,00)	99,29		
0.00 . 0-00.0-00.0-00.00 . 03 . 2.01 . 02 . 5 . 2	BELANJA MODAL	287.658.850,00	285.620.000,00	285.620.000,00	(2.038.850,00)	99,29		
0.00 . 0-00.0-00.0-00.00 . 03 . 2.01 . 02 . 5 . 2 . 3	- Belanja Modal Gedung dan Bangunan	287.658.850,00	285.620.000,00	285.620.000,00	(2.038.850,00)	99,29		
0.00 . 0-00.0-00.0-00.00 . 03 . 2.04	<i>Pelaksanaan Pencapaian Target Konsumsi Pangan Perkapita/Tahun sesuai dengan Angka Kecukupan Gizi</i>	2.537.190.800,00	2.381.410.500,00	2.381.410.500,00	(155.780.300,00)	93,86		
0.00 . 0-00.0-00.0-00.00 . 03 . 2.04 . 02	<b>Pemberdayaan Masyarakat dalam Pengankaragaman Konsumsi Pangan Berbasis Sumber Daya Lokal</b>	2.450.450.800,00	2.300.770.600,00	2.300.770.600,00	(149.680.200,00)	93,89		
0.00 . 0-00.0-00.0-00.00 . 03 . 2.04 . 02 . 5 . 1	BELANJA OPERASI	2.450.450.800,00	2.300.770.600,00	2.300.770.600,00	(149.680.200,00)	93,89		
0.00 . 0-00.0-00.0-00.00 . 03 . 2.04 . 02 . 5 . 1 . 1	- Belanja Pegawai	525.000,00	0,00	0,00	(525.000,00)	0,00		
0.00 . 0-00.0-00.0-00.00 . 03 . 2.04 . 02 . 5 . 1 . 2	- Belanja Barang dan Jasa	2.449.925.800,00	2.300.770.600,00	2.300.770.600,00	(149.155.200,00)	93,91		
0.00 . 0-00.0-00.0-00.00 . 03 . 2.04 . 01	<b>Penyusunan dan Penetapan Target Konsumsi Pangan per Kapita per Tahun</b>	25.000.000,00	25.000.000,00	25.000.000,00	0,00	100,00		
0.00 . 0-00.0-00.0-00.00 . 03 . 2.04 . 01 . 5 . 1	BELANJA OPERASI	25.000.000,00	25.000.000,00	25.000.000,00	0,00	100,00		
0.00 . 0-00.0-00.0-00.00 . 03 . 2.04 . 01 . 5 . 1 . 2	- Belanja Barang dan Jasa	25.000.000,00	25.000.000,00	25.000.000,00	0,00	100,00		
0.00 . 0-00.0-00.0-00.00 . 03 . 2.04 . 02	<b>Pemberdayaan Masyarakat dalam Pengankaragaman Konsumsi Pangan Berbasis Sumber Daya Lokal</b>	61.740.000,00	55.639.900,00	55.639.900,00	(6.100.100,00)	90,12		
0.00 . 0-00.0-00.0-00.00 . 03 . 2.04 . 02 . 5 . 1	BELANJA OPERASI	61.740.000,00	55.639.900,00	55.639.900,00	(6.100.100,00)	90,12		
0.00 . 0-00.0-00.0-00.00 . 03 . 2.04 . 02 . 5 . 1 . 1 . 5	- Belanja Hibah	61.740.000,00	55.639.900,00	55.639.900,00	(6.100.100,00)	90,12		
0.00 . 0-00.0-00.0-00.00 . 04	<b>Program Penanganan Kerawanan Pangan</b>	752.613.800,00	751.058.300,00	751.058.300,00	(1.555.500,00)	99,79		
0.00 . 0-00.0-00.0-00.00 . 04 . 2.01	<i>Penyusunan Peta Kerentanan dan Ketahanan Pangan Kecamatan</i>	27.990.000,00	27.990.000,00	27.990.000,00	0,00	100,00		



KODE REKENING	URAIAN	JUMLAH (Rp)		BERTAMBAH / (BERKURANG)		DASAR HUKUM
		ANGGARAN SETELAH PERUBAHAN	REALISASI	(Rp)	(%)	
		3	4	5 = 4 - 3	6	
<b>1</b>	<b>2</b>					<b>7</b>
0.00 . 0-00.0-00.0-00.00 . 04 . 2.01 . 01	<b>Penyusunan, Pemutakhiran dan Analisis Peta Ketahanan dan Kerentanan Pangan</b>	27.990.000,00	27.990.000,00	0,00	100,00	
0.00 . 0-00.0-00.0-00.00 . 04 . 2.01 . 01 . 5 . 1	BELANJA OPERASI	27.990.000,00	27.990.000,00	0,00	100,00	
0.00 . 0-00.0-00.0-00.00 . 04 . 2.01 . 01 . 5 . 1 . 2	- Belanja Barang dan Jasa	27.990.000,00	27.990.000,00	0,00	100,00	
0.00 . 0-00.0-00.0-00.00 . 04 . 2.02	<i>Penanganan Kerawanan Pangan Kewenangan Kabupaten/Kota</i>	724.623.800,00	723.068.300,00	(1.555.500,00)	99,79	
0.00 . 0-00.0-00.0-00.00 . 04 . 2.02 . 02	<b>Pelaksanaan Pengadaan, Pengelolaan, dan Penyaluran Cadangan Pangan pada Kerawanan Pangan yang Mencakup dalam 1 (satu) Daerah Kabupaten/Kota</b>	724.623.800,00	723.068.300,00	(1.555.500,00)	99,79	
0.00 . 0-00.0-00.0-00.00 . 04 . 2.02 . 02 . 5 . 1	BELANJA OPERASI	724.623.800,00	723.068.300,00	(1.555.500,00)	99,79	
0.00 . 0-00.0-00.0-00.00 . 04 . 2.02 . 02 . 5 . 1 . 1	- Belanja Pegawai	0,00	0,00	0,00	0,00	
0.00 . 0-00.0-00.0-00.00 . 04 . 2.02 . 02 . 5 . 1 . 1 . 2	- Belanja Barang dan Jasa	724.623.800,00	723.068.300,00	(1.555.500,00)	99,79	
0.00 . 0-00.0-00.0-00.00 . 05	<b>Program Pengawasan Keamanan Pangan</b>	358.628.400,00	349.047.600,00	(9.580.800,00)	97,33	
0.00 . 0-00.0-00.0-00.00 . 05 . 2.01	<i>Pelaksanaan Pengawasan Keamanan Pangan Segar Daerah Kabupaten/Kota</i>	358.628.400,00	349.047.600,00	(9.580.800,00)	97,33	
0.00 . 0-00.0-00.0-00.00 . 05 . 2.01 . 01	<b>Penguatan Kelembagaan Keamanan Pangan Segar Daerah Kabupaten/ Kota</b>	313.628.500,00	304.782.800,00	(8.845.700,00)	97,18	
0.00 . 0-00.0-00.0-00.00 . 05 . 2.01 . 01 . 5 . 1	BELANJA OPERASI	313.628.500,00	304.782.800,00	(8.845.700,00)	97,18	
0.00 . 0-00.0-00.0-00.00 . 05 . 2.01 . 01 . 5 . 1 . 1 . 2	- Belanja Barang dan Jasa	313.628.500,00	304.782.800,00	(8.845.700,00)	97,18	
0.00 . 0-00.0-00.0-00.00 . 05 . 2.01 . 03	<b>Registrasi Keamanan Pangan Segar Asal Tumbuhan Daerah Kabupaten/ Kota</b>	31.999.900,00	31.999.800,00	(100,00)	100,00	
0.00 . 0-00.0-00.0-00.00 . 05 . 2.01 . 03 . 5 . 1	BELANJA OPERASI	31.999.900,00	31.999.800,00	(100,00)	100,00	
0.00 . 0-00.0-00.0-00.00 . 05 . 2.01 . 03 . 5 . 1 . 1 . 2	- Belanja Barang dan Jasa	31.999.900,00	31.999.800,00	(100,00)	100,00	
0.00 . 0-00.0-00.0-00.00 . 05 . 2.01 . 05	<b>Penyediaan Sarana dan Prasarana Pengujian Mutu dan Keamanan Pangan Segar Asal Tumbuhan Daerah Kabupaten/ Kota</b>	13.000.000,00	12.265.000,00	(735.000,00)	94,35	
0.00 . 0-00.0-00.0-00.00 . 05 . 2.01 . 05 . 5 . 1	BELANJA OPERASI	10.065.000,00	9.565.000,00	(500.000,00)	95,03	
0.00 . 0-00.0-00.0-00.00 . 05 . 2.01 . 05 . 5 . 1 . 1 . 2	- Belanja Barang dan Jasa	10.065.000,00	9.565.000,00	(500.000,00)	95,03	
0.00 . 0-00.0-00.0-00.00 . 05 . 2.01 . 05 . 5 . 2	BELANJA MODAL	2.935.000,00	2.700.000,00	(235.000,00)	91,99	
0.00 . 0-00.0-00.0-00.00 . 05 . 2.01 . 05 . 5 . 2 . 2	- Belanja Modal Peralatan dan Mesin	2.935.000,00	2.700.000,00	(235.000,00)	91,99	
0.00 . 0-00.0-00.0-00.00 . 04	<b>Program Penyelesaian Sengketa Tanah Garapan</b>	99.999.800,00	78.349.400,00	(21.650.400,00)	78,35	

KODE REKENING	URAIAN	JUMLAH (Rp)			BERTAMBAH / (BERKURANG)		DASAR HUKUM
		ANGGARAN SETELAH PERUBAHAN	REALISASI	4	(Rp)	(%)	
1	2						7
0.00.0-00.0-00.00.04.2.01	<i>Penyelesaian Sengketa Tanah Garapan dalam Daerah Kabupaten/Kota</i>	99.999.800,00	78.349.400,00		(21.650.400,00)	78,35	
0.00.0-00.0-00.00.04.2.01.01.5.1	<b>Inventarisasi Sengketa, Konflik, dan Perkara Pertanahan dalam 1 (satu) Daerah Kabupaten/Kota</b>	0,00	0,00		0,00	0,00	
0.00.0-00.0-00.00.04.2.01.01.5.1.2	BELANJA OPERASI	0,00	0,00		0,00	0,00	
0.00.0-00.0-00.00.04.2.01.01.5.1.2	- Belanja Barang dan Jasa	0,00	0,00		0,00	0,00	
0.00.0-00.0-00.00.04.2.01.02	<b>Mediasi Penyelesaian Sengketa Tanah Garapan dalam 1 (satu) Daerah Kabupaten/Kota</b>	99.999.800,00	78.349.400,00		(21.650.400,00)	78,35	
0.00.0-00.0-00.00.04.2.01.02.5.1	BELANJA OPERASI	99.999.800,00	78.349.400,00		(21.650.400,00)	78,35	
0.00.0-00.0-00.00.04.2.01.02.5.1.2	- Belanja Barang dan Jasa	99.999.800,00	78.349.400,00		(21.650.400,00)	78,35	
0.00.0-00.0-00.00.10	<b>Program Penatagunaan Tanah</b>	158.040.000,00	146.544.559,00		(11.495.441,00)	92,73	
0.00.0-00.0-00.00.10.2.01	<i>Penggunaan Tanah yang Hamparannya dalam satu Daerah Kabupaten/Kota</i>	158.040.000,00	146.544.559,00		(11.495.441,00)	92,73	
0.00.0-00.0-00.00.10.2.01.01	<b>Koordinasi dan Sinkronisasi Perencanaan Penggunaan Tanah</b>	98.040.000,00	98.039.750,00		(250,00)	100,00	
0.00.0-00.0-00.00.10.2.01.01.5.1	BELANJA OPERASI	98.040.000,00	98.039.750,00		(250,00)	100,00	
0.00.0-00.0-00.00.10.2.01.01.5.1.2	- Belanja Barang dan Jasa	98.040.000,00	98.039.750,00		(250,00)	100,00	
0.00.0-00.0-00.00.10.2.01.03	<b>Koordinasi dan Sinkronisasi Pelaksanaan Konsolidasi Tanah Kabupaten/Kota</b>	0,00	0,00		0,00	0,00	
0.00.0-00.0-00.00.10.2.01.03.5.1	BELANJA OPERASI	0,00	0,00		0,00	0,00	
0.00.0-00.0-00.00.10.2.01.03.5.1.2	- Belanja Barang dan Jasa	0,00	0,00		0,00	0,00	
0.00.0-00.0-00.00.10.2.01.01	<b>Koordinasi dan Sinkronisasi Perencanaan Penggunaan Tanah</b>	60.000.000,00	48.504.809,00		(11.495.191,00)	80,84	
0.00.0-00.0-00.00.10.2.01.01.5.2	BELANJA MODAL	60.000.000,00	48.504.809,00		(11.495.191,00)	80,84	
0.00.0-00.0-00.00.10.2.01.01.5.2.1	- Belanja Modal Tanah	60.000.000,00	48.504.809,00		(11.495.191,00)	80,84	
0.00.0-00.0-00.00.01	<b>Program Penunjang Urusan Pemerintahan Daerah Kabupaten/Kota</b>	14.847.216.798,00	14.163.060.105,00		(684.156.693,00)	95,39	
0.00.0-00.0-00.00.01.2.01	<i>Perencanaan, Penganggaran, dan Evaluasi Kinerja Perangkat Daerah</i>	27.000.000,00	26.630.000,00		(370.000,00)	98,63	
0.00.0-00.0-00.00.01.2.01.01	<b>Penyusunan Dokumen Perencanaan Perangkat Daerah</b>	12.000.000,00	11.750.000,00		(250.000,00)	97,92	
0.00.0-00.0-00.00.01.2.01.01.5.1	BELANJA OPERASI	12.000.000,00	11.750.000,00		(250.000,00)	97,92	
0.00.0-00.0-00.00.01.2.01.01.5.1.2	- Belanja Barang dan Jasa	12.000.000,00	11.750.000,00		(250.000,00)	97,92	
0.00.0-00.0-00.00.01.2.01.01	<b>Evaluasi Kinerja Perangkat Daerah</b>	15.000.000,00	14.880.000,00		(120.000,00)	99,20	

KODE REKENING	URAIAN	JUMLAH (Rp)			BERTAMBAH / (BERKURANG)		DASAR HUKUM
		ANGGARAN SETELAH PERUBAHAN	REALISASI	4	(Rp)	(%)	
1	2						7
0.00.0-00.0-00.00.01.2.01.07.5.1	BELANJA OPERASI	15.000.000,00	14.880.000,00	14.880.000,00	(120.000,00)	99,20	
0.00.0-00.0-00.00.01.2.01.07.5.1.2	- Belanja Barang dan Jasa	15.000.000,00	14.880.000,00	14.880.000,00	(120.000,00)	99,20	
0.00.0-00.0-00.00.01.2.02	<i>Administrasi Keuangan Perangkat Daerah</i>	8.425.399.218,00	8.069.753.814,00	8.069.753.814,00	(355.645.404,00)	95,78	
0.00.0-00.0-00.00.01.2.02.01	<b>Penyediaan Gaji dan Tunjangan ASN</b>	8.425.399.218,00	8.069.753.814,00	8.069.753.814,00	(355.645.404,00)	95,78	
0.00.0-00.0-00.00.01.2.02.01.5.1	BELANJA OPERASI	8.425.399.218,00	8.069.753.814,00	8.069.753.814,00	(355.645.404,00)	95,78	
0.00.0-00.0-00.00.01.2.02.01.5.1.1	- Belanja Pegawai	8.425.399.218,00	8.069.753.814,00	8.069.753.814,00	(355.645.404,00)	95,78	
0.00.0-00.0-00.00.01.2.05	<i>Administrasi Kepegawaian Perangkat Daerah</i>	152.550.000,00	151.718.400,00	151.718.400,00	(831.600,00)	99,45	
0.00.0-00.0-00.00.01.2.05.02	<b>Pengadaan Pakaian Dinas Beserta Atribut Kelengkapannya</b>	152.550.000,00	151.718.400,00	151.718.400,00	(831.600,00)	99,45	
0.00.0-00.0-00.00.01.2.05.02.5.1	BELANJA OPERASI	152.550.000,00	151.718.400,00	151.718.400,00	(831.600,00)	99,45	
0.00.0-00.0-00.00.01.2.05.02.5.1.2	- Belanja Barang dan Jasa	152.550.000,00	151.718.400,00	151.718.400,00	(831.600,00)	99,45	
0.00.0-00.0-00.00.01.2.05.09	<b>Pendidikan dan Pelatihan Pegawai Berdasarkan Tugas dan Fungsi</b>	0,00	0,00	0,00	0,00	0,00	
0.00.0-00.0-00.00.01.2.05.09.5.1	BELANJA OPERASI	0,00	0,00	0,00	0,00	0,00	
0.00.0-00.0-00.00.01.2.05.09.5.1.2	- Belanja Barang dan Jasa	0,00	0,00	0,00	0,00	0,00	
0.00.0-00.0-00.00.01.2.06	<i>Administrasi Umum Perangkat Daerah</i>	508.966.000,00	463.926.703,00	463.926.703,00	(45.039.297,00)	91,15	
0.00.0-00.0-00.00.01.2.06.02	<b>Penyediaan Peralatan dan Perlengkapan Kantor</b>	129.670.000,00	120.556.920,00	120.556.920,00	(9.113.080,00)	92,97	
0.00.0-00.0-00.00.01.2.06.02.5.1	BELANJA OPERASI	129.670.000,00	120.556.920,00	120.556.920,00	(9.113.080,00)	92,97	
0.00.0-00.0-00.00.01.2.06.02.5.1.2	- Belanja Barang dan Jasa	129.670.000,00	120.556.920,00	120.556.920,00	(9.113.080,00)	92,97	
0.00.0-00.0-00.00.01.2.06.04	<b>Penyediaan Bahan Logistik Kantor</b>	151.700.000,00	148.293.500,00	148.293.500,00	(3.406.500,00)	97,75	
0.00.0-00.0-00.00.01.2.06.04.5.1	BELANJA OPERASI	151.700.000,00	148.293.500,00	148.293.500,00	(3.406.500,00)	97,75	
0.00.0-00.0-00.00.01.2.06.04.5.1.2	- Belanja Barang dan Jasa	151.700.000,00	148.293.500,00	148.293.500,00	(3.406.500,00)	97,75	
0.00.0-00.0-00.00.01.2.06.05	<b>Penyediaan Barang Cetak dan Penggandaan</b>	60.000.000,00	29.445.950,00	29.445.950,00	(30.554.050,00)	49,08	
0.00.0-00.0-00.00.01.2.06.05.1	BELANJA OPERASI	60.000.000,00	29.445.950,00	29.445.950,00	(30.554.050,00)	49,08	
0.00.0-00.0-00.00.01.2.06.05.1.2	- Belanja Barang dan Jasa	60.000.000,00	29.445.950,00	29.445.950,00	(30.554.050,00)	49,08	
0.00.0-00.0-00.00.01.2.06.09	<b>Penyelenggaraan Rapat Koordinasi dan Konsultasi SKPD</b>	167.596.000,00	165.630.333,00	165.630.333,00	(1.965.667,00)	98,83	
0.00.0-00.0-00.00.01.2.06.09.5.1	BELANJA OPERASI	167.596.000,00	165.630.333,00	165.630.333,00	(1.965.667,00)	98,83	
0.00.0-00.0-00.00.01.2.06.09.5.1.2	- Belanja Barang dan Jasa	167.596.000,00	165.630.333,00	165.630.333,00	(1.965.667,00)	98,83	
0.00.0-00.0-00.00.01.2.07	<i>Pengadaan Barang Milik Daerah Penunjang Urusan Pemerintah Daerah</i>	196.684.000,00	180.719.000,00	180.719.000,00	(15.965.000,00)	91,88	

KODE REKENING	URAIAN	JUMLAH (Rp)			BERTAMBAH / (BERKURANG)		DASAR HUKUM
		ANGGARAN SETELAH PERUBAHAN	REALISASI	4	(Rp)	(%)	
1	2	3	4	5 = 4 - 3	6	7	
0.00.0-00.0-00.0-00.00.01.2.07.06	<b>Pengadaan Peralatan dan Mesin Lainnya</b>	196.684.000,00	180.719.000,00	(15.965.000,00)	91,88		
0.00.0-00.0-00.0-00.00.01.2.07.06.5.2	BELANJA MODAL	196.684.000,00	180.719.000,00	(15.965.000,00)	91,88		
0.00.0-00.0-00.0-00.00.01.2.07.06.5.2.2	- Belanja Modal Peralatan dan Mesin	196.684.000,00	180.719.000,00	(15.965.000,00)	91,88		
0.00.0-00.0-00.0-00.00.01.2.08	<i>Penyediaan Jasa Penunjang Urusan Pemerintahan Daerah</i>	4.494.987.580,00	4.272.666.160,00	(222.321.420,00)	95,05		
0.00.0-00.0-00.0-00.00.01.2.08.04	<b>Penyediaan Jasa Pelayanan Umum Kantor</b>	4.199.991.580,00	4.065.653.776,00	(134.337.804,00)	96,80		
0.00.0-00.0-00.0-00.00.01.2.08.04.5.1	BELANJA OPERASI	4.199.991.580,00	4.065.653.776,00	(134.337.804,00)	96,80		
0.00.0-00.0-00.0-00.00.01.2.08.04.5.1.1	- Belanja Pegawai	327.123.645,00	297.526.012,00	(29.597.633,00)	90,95		
0.00.0-00.0-00.0-00.00.01.2.08.04.5.1.2	- Belanja Barang dan Jasa	3.872.867.935,00	3.768.127.764,00	(104.740.171,00)	97,30		
0.00.0-00.0-00.0-00.00.01.2.08.02	<b>Penyediaan Jasa Komunikasi, Sumber Daya Air dan Listrik</b>	294.996.000,00	207.012.384,00	(87.983.616,00)	70,17		
0.00.0-00.0-00.0-00.00.01.2.08.02.5.1	BELANJA OPERASI	294.996.000,00	207.012.384,00	(87.983.616,00)	70,17		
0.00.0-00.0-00.0-00.00.01.2.08.02.5.1.2	- Belanja Barang dan Jasa	294.996.000,00	207.012.384,00	(87.983.616,00)	70,17		
0.00.0-00.0-00.0-00.00.01.2.09	<i>Pemeliharaan Barang Milik Daerah Penunjang Urusan Pemerintahan Daerah</i>	1.041.630.000,00	997.646.028,00	(43.983.972,00)	95,78		
0.00.0-00.0-00.0-00.00.01.2.09.09	<b>Pemeliharaan/Rehabilitasi Gedung Kantor dan Bangunan Lainnya</b>	120.044.000,00	118.584.000,00	(1.460.000,00)	98,78		
0.00.0-00.0-00.0-00.00.01.2.09.09.5.1	BELANJA OPERASI	120.044.000,00	118.584.000,00	(1.460.000,00)	98,78		
0.00.0-00.0-00.0-00.00.01.2.09.09.5.1.1	- Belanja Pegawai	925.000,00	0,00	(925.000,00)	0,00		
0.00.0-00.0-00.0-00.00.01.2.09.09.5.1.2	- Belanja Barang dan Jasa	119.119.000,00	118.584.000,00	(535.000,00)	99,55		
0.00.0-00.0-00.0-00.00.01.2.09.06	<b>Pemeliharaan Peralatan dan Mesin Lainnya</b>	60.000.000,00	59.424.000,00	(576.000,00)	99,04		
0.00.0-00.0-00.0-00.00.01.2.09.06.5.1	BELANJA OPERASI	60.000.000,00	59.424.000,00	(576.000,00)	99,04		
0.00.0-00.0-00.0-00.00.01.2.09.06.5.1.2	- Belanja Barang dan Jasa	60.000.000,00	59.424.000,00	(576.000,00)	99,04		
0.00.0-00.0-00.0-00.00.01.2.09.02	<b>Penyediaan Jasa Pemeliharaan, Biaya Pemeliharaan, Pajak dan Perizinan Kendaraan Dinas Operasional atau Lapangan</b>	861.586.000,00	819.638.028,00	(41.947.972,00)	95,13		
0.00.0-00.0-00.0-00.00.01.2.09.02.5.1	BELANJA OPERASI	861.586.000,00	819.638.028,00	(41.947.972,00)	95,13		
0.00.0-00.0-00.0-00.00.01.2.09.02.5.1.2	- Belanja Barang dan Jasa	861.586.000,00	819.638.028,00	(41.947.972,00)	95,13		
0.00.0-00.0-00.0-00.00.02	<b>Program Perencanaan Lingkungan Hidup</b>	374.000.000,00	355.611.110,00	(18.388.890,00)	95,08		
0.00.0-00.0-00.0-00.00.02.2.01	<i>Rencana Perindungan dan Pengelolaan Lingkungan Hidup (RPLH) Kabupaten/Kota</i>	255.000.000,00	240.240.990,00	(14.759.010,00)	94,21		

KODE REKENING	URAIAN	JUMLAH (Rp)			BERTAMBAH / (BERKURANG)		DASAR HUKUM
		ANGGARAN SETELAH PERUBAHAN	REALISASI	4	(Rp)	(%)	
1	2	3	4	5 = 4 - 3	6	7	
0.00.0-00.0-00.0-00.00.02.2.01.01	<b>Penyusunan dan Penetapan RPPLH Kabupaten/Kota</b>	1.160.000,00	0,00	(1.160.000,00)	0,00		
0.00.0-00.0-00.0-00.00.02.2.01.01.5.1	BELANJA OPERASI	1.160.000,00	0,00	(1.160.000,00)	0,00		
0.00.0-00.0-00.0-00.00.02.2.01.01.5.1.1	- Belanja Pegawai	1.160.000,00	0,00	(1.160.000,00)	0,00		
0.00.0-00.0-00.0-00.00.02.2.01.02	<b>Pengendalian Pelaksanaan RPPLH Kabupaten/Kota</b>	155.000.000,00	143.481.450,00	(11.518.550,00)	92,57		
0.00.0-00.0-00.0-00.00.02.2.01.02.5.1	BELANJA OPERASI	155.000.000,00	143.481.450,00	(11.518.550,00)	92,57		
0.00.0-00.0-00.0-00.00.02.2.01.02.5.1.1	- Belanja Pegawai	2.320.000,00	0,00	(2.320.000,00)	0,00		
0.00.0-00.0-00.0-00.00.02.2.01.02.5.1.2	- Belanja Barang dan Jasa	152.680.000,00	143.481.450,00	(9.198.550,00)	93,98		
0.00.0-00.0-00.0-00.00.02.2.01.01	<b>Penyusunan dan Penetapan RPPLH Kabupaten/Kota</b>	98.840.000,00	96.759.540,00	(2.080.460,00)	97,90		
0.00.0-00.0-00.0-00.00.02.2.01.01.5.1	BELANJA OPERASI	98.840.000,00	96.759.540,00	(2.080.460,00)	97,90		
0.00.0-00.0-00.0-00.00.02.2.01.01.5.1.2	- Belanja Barang dan Jasa	98.840.000,00	96.759.540,00	(2.080.460,00)	97,90		
0.00.0-00.0-00.0-00.00.02.2.02	<i>Penyelenggaraan Kajian Lingkungan Hidup Strategis (KLHS) Kabupaten/Kota</i>	119.000.000,00	115.370.120,00	(3.629.880,00)	96,95		
0.00.0-00.0-00.0-00.00.02.2.02.01	<b>Pembuatan dan Pelaksanaan KLHS Rencana Tata Ruang</b>	119.000.000,00	115.370.120,00	(3.629.880,00)	96,95		
0.00.0-00.0-00.0-00.00.02.2.02.01.5.1	BELANJA OPERASI	119.000.000,00	115.370.120,00	(3.629.880,00)	96,95		
0.00.0-00.0-00.0-00.00.02.2.02.01.5.1.1	- Belanja Pegawai	2.320.000,00	0,00	(2.320.000,00)	0,00		
0.00.0-00.0-00.0-00.00.02.2.02.01.5.1.2	- Belanja Barang dan Jasa	116.680.000,00	115.370.120,00	(1.309.880,00)	98,88		
0.00.0-00.0-00.0-00.00.03	<b>Program Pengendalian Pencemaran Dan/Atau Kerusakan Lingkungan Hidup</b>	3.078.474.700,00	2.974.235.546,00	(104.239.154,00)	96,61		
0.00.0-00.0-00.0-00.00.03.2.01	<i>Pencegahan Pencemaran dan/atau Kerusakan Lingkungan Hidup Kabupaten/Kota</i>	2.664.044.700,00	2.566.775.946,00	(97.268.754,00)	96,35		
0.00.0-00.0-00.0-00.00.03.2.01.01	<b>Koordinasi, Sinkronisasi dan Pelaksanaan Pencegahan Pencemaran Lingkungan Hidup Dilaksanakan terhadap Media Tanah, Air, Udara, dan Laut</b>	800.000,00	0,00	(800.000,00)	0,00		
0.00.0-00.0-00.0-00.00.03.2.01.01.5.1	BELANJA OPERASI	800.000,00	0,00	(800.000,00)	0,00		
0.00.0-00.0-00.0-00.00.03.2.01.01.5.1.1	- Belanja Pegawai	800.000,00	0,00	(800.000,00)	0,00		
0.00.0-00.0-00.0-00.00.03.2.01.03	<b>Pengelolaan Laboratorium Lingkungan Hidup Kabupaten/Kota</b>	438.798.800,00	414.374.200,00	(24.424.600,00)	94,43		
0.00.0-00.0-00.0-00.00.03.2.01.03.5.1	BELANJA OPERASI	438.798.800,00	414.374.200,00	(24.424.600,00)	94,43		

KODE REKENING	URAIAN	JUMLAH (Rp)			BERTAMBAH / (BERKURANG)		DASAR HUKUM
		ANGGARAN SETELAH PERUBAHAN	REALISASI	(Rp)	(%)		
		3	4	5 = 4 - 3	6		
1	2					7	
0.00 . 0-00.0-00.0-00.00 . 03 . 2.01 . 03 . 5 . 1 . 1 . 1	- Belanja Pegawai	0,00	0,00	0,00	0,00	0,00	
0.00 . 0-00.0-00.0-00.00 . 03 . 2.01 . 03 . 5 . 1 . 1 . 2	- Belanja Barang dan Jasa	438.798.800,00	414.374.200,00	(24.424.600,00)	94,43		
0.00 . 0-00.0-00.0-00.00 . 03 . 2.01 . 02	<b>Koordinasi, Sinkronisasi dan Pelaksanaan Pengendalian Emisi Gas Rumah Kaca, Mitigasi dan Adaptasi Perubahan Iklim</b>	320.000.000,00	298.570.500,00	(21.429.500,00)	93,30		
0.00 . 0-00.0-00.0-00.00 . 03 . 2.01 . 02 . 5 . 1	BELANJA OPERASI	320.000.000,00	298.570.500,00	(21.429.500,00)	93,30		
0.00 . 0-00.0-00.0-00.00 . 03 . 2.01 . 02 . 5 . 1 . 2	- Belanja Barang dan Jasa	320.000.000,00	298.570.500,00	(21.429.500,00)	93,30		
0.00 . 0-00.0-00.0-00.00 . 03 . 2.01 . 01	<b>Koordinasi, Sinkronisasi dan Pelaksanaan Pencegahan Pencemaran Lingkungan Hidup Dilaksanakan terhadap Media Tanah, Air, Udara, dan Laut</b>	1.630.146.000,00	1.582.598.100,00	(47.547.900,00)	97,08		
0.00 . 0-00.0-00.0-00.00 . 03 . 2.01 . 01 . 5 . 1	BELANJA OPERASI	330.146.000,00	297.963.100,00	(32.182.900,00)	90,25		
0.00 . 0-00.0-00.0-00.00 . 03 . 2.01 . 01 . 5 . 1 . 2	- Belanja Barang dan Jasa	330.146.000,00	297.963.100,00	(32.182.900,00)	90,25		
0.00 . 0-00.0-00.0-00.00 . 03 . 2.01 . 01 . 5 . 2	BELANJA MODAL	1.300.000.000,00	1.284.635.000,00	(15.365.000,00)	98,82		
0.00 . 0-00.0-00.0-00.00 . 03 . 2.01 . 01 . 5 . 2 . 2	- Belanja Modal Peralatan dan Mesin	1.300.000.000,00	1.284.635.000,00	(15.365.000,00)	98,82		
0.00 . 0-00.0-00.0-00.00 . 03 . 2.01 . 03	<b>Pengelolaan Laboratorium Lingkungan Hidup Kabupaten/Kota</b>	274.299.900,00	271.233.146,00	(3.066.754,00)	98,88		
0.00 . 0-00.0-00.0-00.00 . 03 . 2.01 . 03 . 5 . 2	BELANJA MODAL	274.299.900,00	271.233.146,00	(3.066.754,00)	98,88		
0.00 . 0-00.0-00.0-00.00 . 03 . 2.01 . 03 . 5 . 2 . 2	- Belanja Modal Peralatan dan Mesin	274.299.900,00	271.233.146,00	(3.066.754,00)	98,88		
0.00 . 0-00.0-00.0-00.00 . 03 . 2.03	<i>Pemulihan Pencemaran dan/atau Kerusakan Lingkungan Hidup Kabupaten/Kota</i>	414.430.000,00	407.459.600,00	(6.970.400,00)	98,32		
0.00 . 0-00.0-00.0-00.00 . 03 . 2.03 . 04	<b>Koordinasi, Sinkronisasi dan Pelaksanaan Rehabilitasi</b>	414.430.000,00	407.459.600,00	(6.970.400,00)	98,32		
0.00 . 0-00.0-00.0-00.00 . 03 . 2.03 . 04 . 5 . 1	BELANJA OPERASI	414.430.000,00	407.459.600,00	(6.970.400,00)	98,32		
0.00 . 0-00.0-00.0-00.00 . 03 . 2.03 . 04 . 5 . 1 . 1	- Belanja Pegawai	0,00	0,00	0,00	0,00		
0.00 . 0-00.0-00.0-00.00 . 03 . 2.03 . 04 . 5 . 1 . 2	- Belanja Barang dan Jasa	414.430.000,00	407.459.600,00	(6.970.400,00)	98,32		
0.00 . 0-00.0-00.0-00.00 . 04	<b>Program Pengelolaan Keanekaragaman Hayati (KEHATI)</b>	9.447.520.000,00	8.965.252.750,00	(482.267.250,00)	94,90		
0.00 . 0-00.0-00.0-00.00 . 04 . 2.01	<i>Pengelolaan Keanekaragaman Hayati Kabupaten/Kota</i>	9.447.520.000,00	8.965.252.750,00	(482.267.250,00)	94,90		
0.00 . 0-00.0-00.0-00.00 . 04 . 2.01 . 07	<b>Pengelolaan Sarana dan Prasarana Keanekaragaman Hayati</b>	713.670.860,00	688.581.400,00	(25.089.460,00)	96,48		
0.00 . 0-00.0-00.0-00.00 . 04 . 2.01 . 07 . 5 . 1	BELANJA OPERASI	713.670.860,00	688.581.400,00	(25.089.460,00)	96,48		
0.00 . 0-00.0-00.0-00.00 . 04 . 2.01 . 07 . 5 . 1 . 1	- Belanja Pegawai	4.075.000,00	2.475.000,00	(1.600.000,00)	60,74		

KODE REKENING	URAIAN	JUMLAH (Rp)			BERTAMBAH / (BERKURANG)		DASAR HUKUM
		ANGGARAN SETELAH PERUBAHAN	REALISASI	(Rp)	(%)		
		3	4	5 = 4 - 3	6		
1	2						7
0.00.0-00.0-00.00.04.2.01.07.5.1.2	- Belanja Barang dan Jasa	709.595.860,00	686.106.400,00	(23.489.460,00)	96,69		
0.00.0-00.0-00.00.00.04.2.01.01	<b>Penyusunan dan Penetapan Rencana Pengelolaan Keanekaragaman Hayati</b>	75.000.000,00	72.365.000,00	(2.635.000,00)	96,49		
0.00.0-00.0-00.00.00.04.2.01.01.5.1	BELANJA OPERASI	75.000.000,00	72.365.000,00	(2.635.000,00)	96,49		
0.00.0-00.0-00.00.00.04.2.01.01.5.1.2	- Belanja Barang dan Jasa	75.000.000,00	72.365.000,00	(2.635.000,00)	96,49		
0.00.0-00.0-00.00.00.04.2.01.04	<b>Pengelolaan Ruang Terbuka Hijau (RTH)</b>	1.500.000.000,00	1.175.853.300,00	(324.146.700,00)	78,39		
0.00.0-00.0-00.00.00.04.2.01.04.5.1	BELANJA OPERASI	1.500.000.000,00	1.175.853.300,00	(324.146.700,00)	78,39		
0.00.0-00.0-00.00.00.04.2.01.04.5.1.5	- Belanja Hibah	1.500.000.000,00	1.175.853.300,00	(324.146.700,00)	78,39		
0.00.0-00.0-00.00.00.04.2.01.07	<b>Pengelolaan Sarana dan Prasarana Keanekaragaman Hayati</b>	286.329.140,00	284.634.000,00	(1.695.140,00)	99,41		
0.00.0-00.0-00.00.00.04.2.01.07.5.2	BELANJA MODAL	286.329.140,00	284.634.000,00	(1.695.140,00)	99,41		
0.00.0-00.0-00.00.00.04.2.01.07.5.2.2	- Belanja Modal Peralatan dan Mesin	71.100.000,00	70.825.000,00	(275.000,00)	99,61		
0.00.0-00.0-00.00.00.04.2.01.07.5.2.3	- Belanja Modal Gedung dan Bangunan	215.229.140,00	213.809.000,00	(1.420.140,00)	99,34		
0.00.0-00.0-00.00.00.04.2.01.04	<b>Pengelolaan Ruang Terbuka Hijau (RTH)</b>	6.872.520.000,00	6.743.819.050,00	(128.700.950,00)	98,13		
0.00.0-00.0-00.00.00.04.2.01.04.5.2	BELANJA MODAL	6.872.520.000,00	6.743.819.050,00	(128.700.950,00)	98,13		
0.00.0-00.0-00.00.00.04.2.01.04.5.2.3	- Belanja Modal Gedung dan Bangunan	6.872.520.000,00	6.743.819.050,00	(128.700.950,00)	98,13		
0.00.0-00.0-00.00.00.05	<b>Program Pengendalian Bahan Berbahaya Dan Beracun (B3) Dan Limbah Bahan Berbahaya Dan Beracun (Limbah B3)</b>	1.557.784.000,00	809.825.000,00	(747.959.000,00)	51,99		
0.00.0-00.0-00.00.00.05.2.01	<i>Penyimpanan Sementara Limbah B3</i>	6.784.000,00	6.784.000,00	0,00	100,00		
0.00.0-00.0-00.00.00.05.2.01.01	<b>Fasilitasi Pemenuhan Komitmen Izin Penyimpanan Sementara Limbah B3 Dilaksanakan melalui Sistem Pelayanan Perizinan Berusaha Terintegrasi secara Elektronik</b>	6.784.000,00	6.784.000,00	0,00	100,00		
0.00.0-00.0-00.00.00.05.2.01.01.5.1	BELANJA OPERASI	6.784.000,00	6.784.000,00	0,00	100,00		
0.00.0-00.0-00.00.00.05.2.01.01.5.1.2	- Belanja Barang dan Jasa	6.784.000,00	6.784.000,00	0,00	100,00		
0.00.0-00.0-00.00.00.05.2.02	<i>Pengumpulan Limbah B3 dalam 1 (satu) Daerah Kabupaten/Kota</i>	1.551.000.000,00	803.041.000,00	(747.959.000,00)	51,78		
0.00.0-00.0-00.00.00.05.2.02.02	<b>Koordinasi dan Sinkronisasi Pengelolaan Limbah B3 dengan Pemerintah Provinsi dalam rangka Pengangkutan, Pemanfaatan, Pengolahan, dan/atau Penimbunan</b>	1.551.000.000,00	803.041.000,00	(747.959.000,00)	51,78		

KODE REKENING	URAIAN	JUMLAH (Rp)			BERTAMBAH / (BERKURANG)		DASAR HUKUM
		ANGGARAN SETELAH PERUBAHAN	REALISASI	(Rp)	(%)		
		3	4	5 = 4 - 3	6		
<b>1</b>	<b>2</b>	<b>3</b>	<b>4</b>	<b>5 = 4 - 3</b>	<b>6</b>	<b>7</b>	
0.00.0-00.0-00.00.05.2.02.02.5.1	BELANJA OPERASI	894.000.000,00	499.191.000,00	(394.809.000,00)	55,84		
0.00.0-00.0-00.00.05.2.02.02.5.1.2	- Belanja Barang dan Jasa	894.000.000,00	499.191.000,00	(394.809.000,00)	55,84		
0.00.0-00.0-00.00.05.2.02.02.5.2	BELANJA MODAL	657.000.000,00	303.850.000,00	(353.150.000,00)	46,25		
0.00.0-00.0-00.00.05.2.02.02.5.2.2	- Belanja Modal Peralatan dan Mesin	457.000.000,00	108.350.000,00	(348.650.000,00)	23,71		
0.00.0-00.0-00.00.05.2.02.02.5.2.3	- Belanja Modal Gedung dan Bangunan	200.000.000,00	195.500.000,00	(4.500.000,00)	97,75		
0.00.0-00.0-00.00.06	<b>Program Pembinaan Dan Pengawasan Terhadap Izin Lingkungan Dan Izin Perlindungan Dan Pengelolaan Lingkungan Hidup (PPLH)</b>	87.971.200,00	78.031.800,00	(9.939.400,00)	88,70		
0.00.0-00.0-00.00.06.2.01	<i>Pembinaan dan Pengawasan terhadap Usaha dan/atau Kegiatan yang Izin Lingkungan dan Izin PPLH diterbitkan oleh Pemerintah Daerah Kabupaten/Kota</i>	87.971.200,00	78.031.800,00	(9.939.400,00)	88,70		
0.00.0-00.0-00.00.06.2.01.01	<b>Fasilitasi Pemenuhan Ketentuan dan Kewajiban Izin Lingkungan dan/atau Izin PPLH</b>	35.300.000,00	34.700.000,00	(600.000,00)	98,30		
0.00.0-00.0-00.00.06.2.01.01.5.1	BELANJA OPERASI	35.300.000,00	34.700.000,00	(600.000,00)	98,30		
0.00.0-00.0-00.00.06.2.01.01.5.1.2	- Belanja Barang dan Jasa	35.300.000,00	34.700.000,00	(600.000,00)	98,30		
0.00.0-00.0-00.00.06.2.01.03	<b>Pengawasan Usaha dan/atau Kegiatan yang Izin Lingkungan Hidup, Izin PPLH yang Diterbitkan oleh Pemerintah Daerah Kabupaten/Kota</b>	52.671.200,00	43.331.800,00	(9.339.400,00)	82,27		
0.00.0-00.0-00.00.06.2.01.03.5.1	BELANJA OPERASI	52.671.200,00	43.331.800,00	(9.339.400,00)	82,27		
0.00.0-00.0-00.00.06.2.01.03.5.1.2	- Belanja Barang dan Jasa	52.671.200,00	43.331.800,00	(9.339.400,00)	82,27		
0.00.0-00.0-00.00.08	<b>Program Peningkatan Pendidikan, Pelatihan Dan Penyuluhan Lingkungan Hidup Untuk Masyarakat</b>	199.221.900,00	192.179.500,00	(7.042.400,00)	96,47		
0.00.0-00.0-00.00.08.2.01	<i>Penyelenggaraan Pendidikan, Pelatihan, dan Penyuluhan Lingkungan Hidup untuk Lembaga Kemasyarakatan Tingkat Daerah Kabupaten/Kota</i>	199.221.900,00	192.179.500,00	(7.042.400,00)	96,47		
0.00.0-00.0-00.00.08.2.01.02	<b>Pendampingan Gerakan Peduli Lingkungan Hidup</b>	163.221.900,00	156.179.800,00	(7.042.100,00)	95,69		
0.00.0-00.0-00.00.08.2.01.02.5.1	BELANJA OPERASI	163.221.900,00	156.179.800,00	(7.042.100,00)	95,69		
0.00.0-00.0-00.00.08.2.01.02.5.1.2	- Belanja Barang dan Jasa	163.221.900,00	156.179.800,00	(7.042.100,00)	95,69		
0.00.0-00.0-00.00.08.2.01.01	<b>Peningkatan Kapasitas dan Kompetensi Sumber Daya Manusia Bidang Lingkungan Hidup untuk Lembaga Kemasyarakatan</b>	36.000.000,00	35.999.700,00	(300,00)	100,00		
0.00.0-00.0-00.00.08.2.01.01.5.1	BELANJA OPERASI	36.000.000,00	35.999.700,00	(300,00)	100,00		



KODE REKENING	URAIAN	JUMLAH (Rp)			BERTAMBAH / (BERKURANG)		DASAR HUKUM
		ANGGARAN SETELAH PERUBAHAN	REALISASI	(Rp)	(%)		
		3	4	5 = 4 - 3	6		
1	2					7	
0.00.0-00.0-00.0-00.00.08.2.01.01.5.1.1.2	- Belanja Barang dan Jasa	36.000.000,00	35.999.700,00	(300,00)	100,00		
0.00.0-00.0-00.0-00.00.10	<b>Program Penanganan Pengaduan Lingkungan Hidup</b>	19.050.000,00	18.345.600,00	(704.400,00)	96,30		
0.00.0-00.0-00.0-00.00.10.2.01	<i>Penyelesaian Pengaduan Masyarakat di Bidang Perlindungan dan Pengelolaan Lingkungan Hidup (PPLH) Kabupaten/Kota</i>	19.050.000,00	18.345.600,00	(704.400,00)	96,30		
0.00.0-00.0-00.0-00.00.10.2.01.01	<b>Pengelolaan Pengaduan Masyarakat terhadap PPLH Kabupaten/Kota</b>	19.050.000,00	18.345.600,00	(704.400,00)	96,30		
0.00.0-00.0-00.0-00.00.10.2.01.01.5.1	BELANJA OPERASI	19.050.000,00	18.345.600,00	(704.400,00)	96,30		
0.00.0-00.0-00.0-00.00.10.2.01.01.5.1.1.2	- Belanja Barang dan Jasa	19.050.000,00	18.345.600,00	(704.400,00)	96,30		
0.00.0-00.0-00.0-00.00.11	<b>Program Pengelolaan Persampahan</b>	9.192.850.000,00	8.002.790.991,00	(1.190.059.009,00)	87,05		
0.00.0-00.0-00.0-00.00.11.2.01	<i>Pengelolaan Sampah</i>	9.192.850.000,00	8.002.790.991,00	(1.190.059.009,00)	87,05		
0.00.0-00.0-00.0-00.00.11.2.01.01	<b>Penyusunan Kebijakan dan Strategi Daerah Pengelolaan Sampah Kabupaten/Kota</b>	0,00	0,00	0,00	0,00		
0.00.0-00.0-00.0-00.00.11.2.01.01.5.1	BELANJA OPERASI	0,00	0,00	0,00	0,00		
0.00.0-00.0-00.0-00.00.11.2.01.01.5.1.1	- Belanja Pegawai	0,00	0,00	0,00	0,00		
0.00.0-00.0-00.0-00.00.11.2.01.03	<b>Penanganan Sampah dengan melakukan Pemilahan, Pengumpulan, Pengangkutan, Pengolahan, dan Pemrosesan Akhir Sampah di TPA/TPST/SPA Kabupaten/Kota</b>	6.796.743.744,00	5.883.181.941,00	(913.561.803,00)	86,56		
0.00.0-00.0-00.0-00.00.11.2.01.03.5.1	BELANJA OPERASI	6.796.743.744,00	5.883.181.941,00	(913.561.803,00)	86,56		
0.00.0-00.0-00.0-00.00.11.2.01.03.5.1.1	- Belanja Pegawai	0,00	0,00	0,00	0,00		
0.00.0-00.0-00.0-00.00.11.2.01.03.5.1.1.2	- Belanja Barang dan Jasa	6.796.743.744,00	5.883.181.941,00	(913.561.803,00)	86,56		
0.00.0-00.0-00.0-00.00.11.2.01.04	<b>Peningkatan Peran serta Masyarakat dalam Pengelolaan Persampahan</b>	80.000.000,00	77.120.000,00	(2.880.000,00)	96,40		
0.00.0-00.0-00.0-00.00.11.2.01.04.5.1	BELANJA OPERASI	80.000.000,00	77.120.000,00	(2.880.000,00)	96,40		
0.00.0-00.0-00.0-00.00.11.2.01.04.5.1.1.2	- Belanja Barang dan Jasa	80.000.000,00	77.120.000,00	(2.880.000,00)	96,40		
0.00.0-00.0-00.0-00.00.11.2.01.01	<b>Penyusunan Kebijakan dan Strategi Daerah Pengelolaan Sampah Kabupaten/Kota</b>	288.850.000,00	283.353.150,00	(5.496.850,00)	98,10		
0.00.0-00.0-00.0-00.00.11.2.01.01.5.1	BELANJA OPERASI	288.850.000,00	283.353.150,00	(5.496.850,00)	98,10		
0.00.0-00.0-00.0-00.00.11.2.01.01.5.1.1.2	- Belanja Barang dan Jasa	288.850.000,00	283.353.150,00	(5.496.850,00)	98,10		
0.00.0-00.0-00.0-00.00.11.2.01.07	<b>Penyediaan Sarana dan Prasarana Pengelolaan Persampahan di TPA/TPST/SPA Kabupaten/Kota</b>	1.850.000.000,00	1.582.160.000,00	(267.840.000,00)	85,52		

KODE REKENING	URAIAN	JUMLAH (Rp)			BERTAMBAH / (BERKURANG)		DASAR HUKUM
		ANGGARAN SETELAH PERUBAHAN	REALISASI	(Rp)	(%)		
		3	4	5 = 4 - 3	6		
<b>1</b>	<b>2</b>	<b>3</b>	<b>4</b>	<b>5 = 4 - 3</b>	<b>6</b>	<b>7</b>	
0.00.0-00.0-00.00.11.2.01.07.5.2	BELANJA MODAL	1.850.000.000,00	1.582.160.000,00	(267.840.000,00)	85,52		
0.00.0-00.0-00.00.11.2.01.07.5.2.2	- Belanja Modal Peralatan dan Mesin	1.850.000.000,00	1.582.160.000,00	(267.840.000,00)	85,52		
0.00.0-00.0-00.00.11.2.01.03	<b>Penanganan Sampah dengan melakukan Pemilahan, Pengumpulan, Pengangkutan, Pengolahan, dan Pemrosesan Akhir Sampah di TPA/TPST/SPA Kabupaten/Kota</b>	177.256.256,00	176.975.900,00	(280.356,00)	99,84		
0.00.0-00.0-00.00.11.2.01.03.5.2	BELANJA MODAL	177.256.256,00	176.975.900,00	(280.356,00)	99,84		
0.00.0-00.0-00.00.11.2.01.03.5.2.3	- Belanja Modal Gedung dan Bangunan	177.256.256,00	176.975.900,00	(280.356,00)	99,84		
0.00.0-00.0-00.00.01	<b>Program Penunjang Urusan Pemerintahan Daerah Kabupaten/Kota</b>	15.025.484.519,00	13.486.682.751,00	(1.538.801.768,00)	89,76		
0.00.0-00.0-00.00.01.2.01	<i>Perencanaan, Penganggaran, dan Evaluasi Kinerja Perangkat Daerah</i>	105.977.100,00	72.631.000,00	(33.346.100,00)	68,53		
0.00.0-00.0-00.00.01.2.01.06	<b>Koordinasi dan Penyusunan Laporan Capaian Kinerja dan Ikhtisar Realisasi Kinerja SKPD</b>	75.216.400,00	49.844.000,00	(25.372.400,00)	66,27		
0.00.0-00.0-00.00.01.2.01.06.5.1	BELANJA OPERASI	75.216.400,00	49.844.000,00	(25.372.400,00)	66,27		
0.00.0-00.0-00.00.01.2.01.06.5.1.1	- Belanja Pegawai	400.000,00	0,00	(400.000,00)	0,00		
0.00.0-00.0-00.00.01.2.01.06.5.1.2	- Belanja Barang dan Jasa	74.816.400,00	49.844.000,00	(24.972.400,00)	66,62		
0.00.0-00.0-00.00.01.2.01.07	<b>Evaluasi Kinerja Perangkat Daerah</b>	15.000.000,00	12.640.000,00	(2.360.000,00)	84,27		
0.00.0-00.0-00.00.01.2.01.07.5.1	BELANJA OPERASI	15.000.000,00	12.640.000,00	(2.360.000,00)	84,27		
0.00.0-00.0-00.00.01.2.01.07.5.1.2	- Belanja Barang dan Jasa	15.000.000,00	12.640.000,00	(2.360.000,00)	84,27		
0.00.0-00.0-00.00.01.2.01.02	<b>Koordinasi dan Penyusunan Dokumen RKA-SKPD</b>	5.378.700,00	0,00	(5.378.700,00)	0,00		
0.00.0-00.0-00.00.01.2.01.02.5.1	BELANJA OPERASI	5.378.700,00	0,00	(5.378.700,00)	0,00		
0.00.0-00.0-00.00.01.2.01.02.5.1.2	- Belanja Barang dan Jasa	5.378.700,00	0,00	(5.378.700,00)	0,00		
0.00.0-00.0-00.00.01.2.01.01	<b>Penyusunan Dokumen Perencanaan Perangkat Daerah</b>	10.382.000,00	10.147.000,00	(235.000,00)	97,74		
0.00.0-00.0-00.00.01.2.01.01.5.1	BELANJA OPERASI	10.382.000,00	10.147.000,00	(235.000,00)	97,74		
0.00.0-00.0-00.00.01.2.01.01.5.1.2	- Belanja Barang dan Jasa	10.382.000,00	10.147.000,00	(235.000,00)	97,74		
0.00.0-00.0-00.00.01.2.02	<i>Administrasi Keuangan Perangkat Daerah</i>	6.335.610.899,00	6.224.495.768,00	(111.115.131,00)	98,25		
0.00.0-00.0-00.00.01.2.02.01	<b>Penyediaan Gaji dan Tunjangan ASN</b>	6.335.610.899,00	6.224.495.768,00	(111.115.131,00)	98,25		
0.00.0-00.0-00.00.01.2.02.01.5.1	BELANJA OPERASI	6.335.610.899,00	6.224.495.768,00	(111.115.131,00)	98,25		
0.00.0-00.0-00.00.01.2.02.01.5.1.1	- Belanja Pegawai	6.335.610.899,00	6.224.495.768,00	(111.115.131,00)	98,25		
0.00.0-00.0-00.00.01.2.05	<i>Administrasi Kepegawaian Perangkat Daerah</i>	155.150.080,00	153.748.724,00	(1.401.356,00)	99,10		

KODE REKENING	URAIAN	JUMLAH (Rp)			BERTAMBAH / (BERKURANG)		DASAR HUKUM
		ANGGARAN SETELAH PERUBAHAN	REALISASI	(Rp)	(%)		
						3	
1	2						7
0.00 . 0-00.0-00.0-00.00 . 01 . 2.05 . 02	<b>Pengadaan Pakaian Dinas Beserta Atribut Kelengkapannya</b>	0,00	0,00	0,00	0,00	0,00	
0.00 . 0-00.0-00.0-00.00 . 01 . 2.05 . 02 . 5 . 1	BELANJA OPERASI	0,00	0,00	0,00	0,00	0,00	
0.00 . 0-00.0-00.0-00.00 . 01 . 2.05 . 02 . 5 . 1 . 1	- Belanja Pegawai	0,00	0,00	0,00	0,00	0,00	
0.00 . 0-00.0-00.0-00.00 . 01 . 2.05 . 10	<b>Sosialisasi Peraturan Perundang-Undangan</b>	150.150.080,00	148.771.000,00	(1.379.080,00)	99,08		
0.00 . 0-00.0-00.0-00.00 . 01 . 2.05 . 10 . 5 . 1	BELANJA OPERASI	150.150.080,00	148.771.000,00	(1.379.080,00)	99,08		
0.00 . 0-00.0-00.0-00.00 . 01 . 2.05 . 10 . 5 . 1 . 1	- Belanja Pegawai	400.000,00	0,00	(400.000,00)	0,00		
0.00 . 0-00.0-00.0-00.00 . 01 . 2.05 . 10 . 5 . 1 . 2	- Belanja Barang dan Jasa	149.750.080,00	148.771.000,00	(979.080,00)	99,35		
0.00 . 0-00.0-00.0-00.00 . 01 . 2.05 . 02	<b>Pengadaan Pakaian Dinas Beserta Atribut Kelengkapannya</b>	0,00	0,00	0,00	0,00		
0.00 . 0-00.0-00.0-00.00 . 01 . 2.05 . 02 . 5 . 1	BELANJA OPERASI	0,00	0,00	0,00	0,00		
0.00 . 0-00.0-00.0-00.00 . 01 . 2.05 . 02 . 5 . 1 . 2	- Belanja Barang dan Jasa	0,00	0,00	0,00	0,00		
0.00 . 0-00.0-00.0-00.00 . 01 . 2.05 . 09	<b>Pendidikan dan Pelatihan Pegawai Berdasarkan Tugas dan Fungsi</b>	5.000.000,00	4.977.724,00	(22.276,00)	99,55		
0.00 . 0-00.0-00.0-00.00 . 01 . 2.05 . 09 . 5 . 1	BELANJA OPERASI	5.000.000,00	4.977.724,00	(22.276,00)	99,55		
0.00 . 0-00.0-00.0-00.00 . 01 . 2.05 . 09 . 5 . 1 . 2	- Belanja Barang dan Jasa	5.000.000,00	4.977.724,00	(22.276,00)	99,55		
0.00 . 0-00.0-00.0-00.00 . 01 . 2.06	<i>Administrasi Umum Perangkat Daerah</i>	3.388.408.700,00	2.775.120.968,00	(613.287.732,00)	81,90		
0.00 . 0-00.0-00.0-00.00 . 01 . 2.06 . 02	<b>Penyediaan Peralatan dan Perlengkapan Kantor</b>	2.288.302.200,00	1.984.770.000,00	(303.532.200,00)	86,74		
0.00 . 0-00.0-00.0-00.00 . 01 . 2.06 . 02 . 5 . 1	BELANJA OPERASI	2.288.302.200,00	1.984.770.000,00	(303.532.200,00)	86,74		
0.00 . 0-00.0-00.0-00.00 . 01 . 2.06 . 02 . 5 . 1 . 1	- Belanja Pegawai	3.045.000,00	0,00	(3.045.000,00)	0,00		
0.00 . 0-00.0-00.0-00.00 . 01 . 2.06 . 02 . 5 . 1 . 2	- Belanja Barang dan Jasa	2.285.257.200,00	1.984.770.000,00	(300.487.200,00)	86,85		
0.00 . 0-00.0-00.0-00.00 . 01 . 2.06 . 04	<b>Penyediaan Bahan Logistik Kantor</b>	181.799.500,00	156.068.500,00	(25.731.000,00)	85,85		
0.00 . 0-00.0-00.0-00.00 . 01 . 2.06 . 04 . 5 . 1	BELANJA OPERASI	181.799.500,00	156.068.500,00	(25.731.000,00)	85,85		
0.00 . 0-00.0-00.0-00.00 . 01 . 2.06 . 04 . 5 . 1 . 2	- Belanja Barang dan Jasa	181.799.500,00	156.068.500,00	(25.731.000,00)	85,85		
0.00 . 0-00.0-00.0-00.00 . 01 . 2.06 . 09	<b>Penyelenggaraan Rapat Koordinasi dan Konsultasi SKPD</b>	691.971.000,00	453.426.468,00	(238.544.532,00)	65,53		
0.00 . 0-00.0-00.0-00.00 . 01 . 2.06 . 09 . 5 . 1	BELANJA OPERASI	691.971.000,00	453.426.468,00	(238.544.532,00)	65,53		
0.00 . 0-00.0-00.0-00.00 . 01 . 2.06 . 09 . 5 . 1 . 2	- Belanja Barang dan Jasa	691.971.000,00	453.426.468,00	(238.544.532,00)	65,53		
0.00 . 0-00.0-00.0-00.00 . 01 . 2.06 . 05	<b>Penyediaan Barang Cetak dan Penggandaan</b>	210.000.000,00	172.570.000,00	(37.430.000,00)	82,18		
0.00 . 0-00.0-00.0-00.00 . 01 . 2.06 . 05 . 5 . 1	BELANJA OPERASI	210.000.000,00	172.570.000,00	(37.430.000,00)	82,18		

KODE REKENING	URAIAN	JUMLAH (Rp)			BERTAMBAH / (BERKURANG)		DASAR HUKUM
		ANGGARAN SETELAH PERUBAHAN	REALISASI	(Rp)	(%)		
		3	4	5 = 4 - 3	6		
1	2						7
0.00.0-00.0-00.00.01.2.06.05.5.1.1.2	- Belanja Barang dan Jasa	210.000.000,00	172.570.000,00	(37.430.000,00)	82,18		
0.00.0-00.0-00.0-00.00.01.2.06.11	<b>Dukungan Pelaksanaan Sistem Pemerintahan Berbasis Elektronik pada SKPD</b>	16.336.000,00	8.286.000,00	(8.050.000,00)	50,72		
0.00.0-00.0-00.0-00.00.01.2.06.11.5.1	BELANJA OPERASI	16.336.000,00	8.286.000,00	(8.050.000,00)	50,72		
0.00.0-00.0-00.0-00.00.01.2.06.11.5.1.1.2	- Belanja Barang dan Jasa	16.336.000,00	8.286.000,00	(8.050.000,00)	50,72		
0.00.0-00.0-00.0-00.00.01.2.07	<i>Pengadaan Barang Milik Daerah Penunjang Urusan Pemerintahan Daerah</i>	1.780.324.860,00	1.538.547.803,00	(241.777.057,00)	86,42		
0.00.0-00.0-00.0-00.00.01.2.07.06	<b>Pengadaan Peralatan dan Mesin Lainnya</b>	1.224.625.000,00	998.697.150,00	(225.927.850,00)	81,55		
0.00.0-00.0-00.0-00.00.01.2.07.06.5.1	BELANJA OPERASI	2.100.000,00	2.100.000,00	0,00	100,00		
0.00.0-00.0-00.0-00.00.01.2.07.06.5.1.1.2	- Belanja Barang dan Jasa	2.100.000,00	2.100.000,00	0,00	100,00		
0.00.0-00.0-00.0-00.00.01.2.07.06.5.2	BELANJA MODAL	1.222.525.000,00	996.597.150,00	(225.927.850,00)	81,52		
0.00.0-00.0-00.0-00.00.01.2.07.06.5.2.2	- Belanja Modal Peralatan dan Mesin	1.222.525.000,00	996.597.150,00	(225.927.850,00)	81,52		
0.00.0-00.0-00.0-00.00.01.2.07.11	<b>Pengadaan Sarana dan Prasarana Pendukung Gedung Kantor atau Bangunan Lainnya</b>	555.699.860,00	539.850.653,00	(15.849.207,00)	97,15		
0.00.0-00.0-00.0-00.00.01.2.07.11.5.2	BELANJA MODAL	555.699.860,00	539.850.653,00	(15.849.207,00)	97,15		
0.00.0-00.0-00.0-00.00.01.2.07.11.5.2.2	- Belanja Modal Peralatan dan Mesin	555.699.860,00	539.850.653,00	(15.849.207,00)	97,15		
0.00.0-00.0-00.0-00.00.01.2.08	<i>Penyediaan Jasa Penunjang Urusan Pemerintahan Daerah</i>	2.666.661.920,00	2.139.528.649,00	(527.133.271,00)	80,23		
0.00.0-00.0-00.0-00.00.01.2.08.04	<b>Penyediaan Jasa Pelayanan Umum Kantor</b>	2.073.761.920,00	1.787.294.950,00	(286.466.970,00)	86,19		
0.00.0-00.0-00.0-00.00.01.2.08.04.5.1	BELANJA OPERASI	2.073.761.920,00	1.787.294.950,00	(286.466.970,00)	86,19		
0.00.0-00.0-00.0-00.00.01.2.08.04.5.1.1	- Belanja Pegawai	382.880.000,00	153.600.000,00	(229.280.000,00)	40,12		
0.00.0-00.0-00.0-00.00.01.2.08.04.5.1.1.2	- Belanja Barang dan Jasa	1.690.881.920,00	1.633.694.950,00	(57.186.970,00)	96,62		
0.00.0-00.0-00.0-00.00.01.2.08.02	<b>Penyediaan Jasa Komunikasi, Sumber Daya Air dan Listrik</b>	592.900.000,00	352.233.699,00	(240.666.301,00)	59,41		
0.00.0-00.0-00.0-00.00.01.2.08.02.5.1	BELANJA OPERASI	592.900.000,00	352.233.699,00	(240.666.301,00)	59,41		
0.00.0-00.0-00.0-00.00.01.2.08.02.5.1.1.2	- Belanja Barang dan Jasa	592.900.000,00	352.233.699,00	(240.666.301,00)	59,41		
0.00.0-00.0-00.0-00.00.01.2.09	<i>Pemeliharaan Barang Milik Daerah Penunjang Urusan Pemerintahan Daerah</i>	593.350.960,00	582.609.839,00	(10.741.121,00)	98,19		
0.00.0-00.0-00.0-00.00.01.2.09.01	<b>Penyediaan Jasa Pemeliharaan, Biaya Pemeliharaan, dan Pajak Kendaraan Perorangan Dinas atau Kendaraan Dinas Jabatan</b>	224.409.960,00	218.658.850,00	(5.751.110,00)	97,44		

KODE REKENING	URAIAN	JUMLAH (Rp)			BERTAMBAH / (BERKURANG)			DASAR HUKUM
		ANGGARAN SETELAH PERUBAHAN	REALISASI	4	(Rp)	(%)	6	
1	2							
0.00.0-00.0-00.00.01.2.09.01.5.1	BELANJA OPERASI	224.409.960,00	218.658.850,00		(5.751.110,00)	97,44		
0.00.0-00.0-00.00.01.2.09.01.5.1.2	- Belanja Barang dan Jasa	224.409.960,00	218.658.850,00		(5.751.110,00)	97,44		
0.00.0-00.0-00.00.00.01.2.09.06	<b>Pemeliharaan Peralatan dan Mesin Lainnya</b>	145.660.000,00	144.520.984,00		(1.139.016,00)	99,22		
0.00.0-00.0-00.00.00.01.2.09.06.5.1	BELANJA OPERASI	145.660.000,00	144.520.984,00		(1.139.016,00)	99,22		
0.00.0-00.0-00.00.00.01.2.09.06.5.1.2	- Belanja Barang dan Jasa	145.660.000,00	144.520.984,00		(1.139.016,00)	99,22		
0.00.0-00.0-00.00.00.01.2.09.09	<b>Pemeliharaan/Rehabilitasi Gedung Kantor dan Bangunan Lainnya</b>	204.281.000,00	204.280.005,00		(995,00)	100,00		
0.00.0-00.0-00.00.00.01.2.09.09.5.1	BELANJA OPERASI	204.281.000,00	204.280.005,00		(995,00)	100,00		
0.00.0-00.0-00.00.00.01.2.09.09.5.1.2	- Belanja Barang dan Jasa	204.281.000,00	204.280.005,00		(995,00)	100,00		
0.00.0-00.0-00.00.00.01.2.09.11	<b>Pemeliharaan/Rehabilitasi Sarana dan Prasarana Pendukung Gedung Kantor atau Bangunan Lainnya</b>	19.000.000,00	15.150.000,00		(3.850.000,00)	79,74		
0.00.0-00.0-00.00.00.01.2.09.11.5.1	BELANJA OPERASI	19.000.000,00	15.150.000,00		(3.850.000,00)	79,74		
0.00.0-00.0-00.00.00.01.2.09.11.5.1.2	- Belanja Barang dan Jasa	19.000.000,00	15.150.000,00		(3.850.000,00)	79,74		
0.00.0-00.0-00.00.00.02	<b>Program Pendaftaran Penduduk</b>	1.507.389.800,00	1.413.440.200,00		(93.949.600,00)	93,77		
0.00.0-00.0-00.00.00.02.2.01	<i>Pelayanan Pendaftaran Penduduk</i>	940.590.000,00	867.533.500,00		(73.056.500,00)	92,23		
0.00.0-00.0-00.00.00.02.2.01.07	<b>Penerbitan Dokumen atas Hasil Pelaporan Peristiwa Kependudukan</b>	329.250.000,00	285.349.500,00		(43.900.500,00)	86,67		
0.00.0-00.0-00.00.00.02.2.01.07.5.1	BELANJA OPERASI	329.250.000,00	285.349.500,00		(43.900.500,00)	86,67		
0.00.0-00.0-00.00.00.02.2.01.07.5.1.1	- Belanja Pegawai	800.000,00	0,00		(800.000,00)	0,00		
0.00.0-00.0-00.00.00.02.2.01.07.5.1.2	- Belanja Barang dan Jasa	328.450.000,00	285.349.500,00		(43.100.500,00)	86,88		
0.00.0-00.0-00.00.00.02.2.01.06	<b>Pencatatan atas Pelaporan Peristiwa Kependudukan</b>	611.340.000,00	582.184.000,00		(29.156.000,00)	95,23		
0.00.0-00.0-00.00.00.02.2.01.06.5.1	BELANJA OPERASI	611.340.000,00	582.184.000,00		(29.156.000,00)	95,23		
0.00.0-00.0-00.00.00.02.2.01.06.5.1.2	- Belanja Barang dan Jasa	611.340.000,00	582.184.000,00		(29.156.000,00)	95,23		
0.00.0-00.0-00.00.00.02.2.02	<i>Penataan Pendaftaran Penduduk</i>	0,00	0,00		0,00	0,00		
0.00.0-00.0-00.00.00.02.2.02.01	<b>Penyusunan Tata Cara Perencanaan, Pelaksanaan, Pemantauan, Evaluasi, Pengendalian, dan Pelaporan Penyelenggaraan Adminduk Terkait Pendaftaran Penduduk</b>	0,00	0,00		0,00	0,00		
0.00.0-00.0-00.00.00.02.2.02.01.5.1	BELANJA OPERASI	0,00	0,00		0,00	0,00		
0.00.0-00.0-00.00.00.02.2.02.01.5.1.1	- Belanja Pegawai	0,00	0,00		0,00	0,00		

KODE REKENING	URAIAN	JUMLAH (Rp)			BERTAMBAH / (BERKURANG)		DASAR HUKUM
		ANGGARAN SETELAH PERUBAHAN	REALISASI	4	(Rp)	(%)	
1	2						7
0.00.0-00.0-00.00.02.2.02.01.5.1.2	- Belanja Barang dan Jasa	0,00	0,00	0,00	0,00	0,00	
0.00.0-00.0-00.00.00.02.2.03	<i>Penyelenggaraan Pendaftaran Penduduk</i>	492.000.000,00	472.294.000,00	472.294.000,00	(19.706.000,00)	95,99	
0.00.0-00.0-00.00.00.02.2.03.07	<b>Komunikasi, Informasi, dan Edukasi Kepada Pemangku Kepentingan dan Masyarakat terkait Pendaftaran Penduduk</b>	100.000.000,00	94.394.000,00	94.394.000,00	(5.606.000,00)	94,39	
0.00.0-00.0-00.00.00.02.2.03.07.5.1	BELANJA OPERASI	100.000.000,00	94.394.000,00	94.394.000,00	(5.606.000,00)	94,39	
0.00.0-00.0-00.00.00.02.2.03.07.5.1.2	- Belanja Barang dan Jasa	100.000.000,00	94.394.000,00	94.394.000,00	(5.606.000,00)	94,39	
0.00.0-00.0-00.00.00.02.2.03.04	<b>Penyelenggaraan Pemanfaatan Data Kependudukan Terkait Pendaftaran Penduduk</b>	225.000.000,00	215.400.000,00	215.400.000,00	(9.600.000,00)	95,73	
0.00.0-00.0-00.00.00.02.2.03.04.5.1	BELANJA OPERASI	225.000.000,00	215.400.000,00	215.400.000,00	(9.600.000,00)	95,73	
0.00.0-00.0-00.00.00.02.2.03.04.5.1.2	- Belanja Barang dan Jasa	225.000.000,00	215.400.000,00	215.400.000,00	(9.600.000,00)	95,73	
0.00.0-00.0-00.00.00.02.2.03.02	<b>Pelayanan secara Aktif Pendaftaran Peristiwa Kependudukan dan Pencatatan Peristiwa Penting Terkait Pendaftaran Penduduk</b>	167.000.000,00	162.500.000,00	162.500.000,00	(4.500.000,00)	97,31	
0.00.0-00.0-00.00.00.02.2.03.02.5.1	BELANJA OPERASI	167.000.000,00	162.500.000,00	162.500.000,00	(4.500.000,00)	97,31	
0.00.0-00.0-00.00.00.02.2.03.02.5.1.2	- Belanja Barang dan Jasa	167.000.000,00	162.500.000,00	162.500.000,00	(4.500.000,00)	97,31	
0.00.0-00.0-00.00.00.02.2.04	<i>Pembinaan dan Pengawasan Penyelenggaraan Pendaftaran Penduduk</i>	74.799.800,00	73.612.700,00	73.612.700,00	(1.187.100,00)	98,41	
0.00.0-00.0-00.00.00.02.2.04.03	<b>Bimbingan Teknis terkait Pendaftaran Penduduk</b>	13.200.000,00	12.450.900,00	12.450.900,00	(749.100,00)	94,33	
0.00.0-00.0-00.00.00.02.2.04.03.5.1	BELANJA OPERASI	13.200.000,00	12.450.900,00	12.450.900,00	(749.100,00)	94,33	
0.00.0-00.0-00.00.00.02.2.04.03.5.1.2	- Belanja Barang dan Jasa	13.200.000,00	12.450.900,00	12.450.900,00	(749.100,00)	94,33	
0.00.0-00.0-00.00.00.02.2.04.02	<b>Pembinaan dan Pengawasan terkait Pendaftaran Penduduk</b>	61.599.800,00	61.161.800,00	61.161.800,00	(438.000,00)	99,29	
0.00.0-00.0-00.00.00.02.2.04.02.5.1	BELANJA OPERASI	61.599.800,00	61.161.800,00	61.161.800,00	(438.000,00)	99,29	
0.00.0-00.0-00.00.00.02.2.04.02.5.1.2	- Belanja Barang dan Jasa	61.599.800,00	61.161.800,00	61.161.800,00	(438.000,00)	99,29	
0.00.0-00.0-00.00.00.03	<b>Program Pencatatan Sipil</b>	120.000.000,00	119.600.000,00	119.600.000,00	(400.000,00)	99,67	
0.00.0-00.0-00.00.00.03.2.01	<i>Pelayanan Pencatatan Sipil</i>	120.000.000,00	119.600.000,00	119.600.000,00	(400.000,00)	99,67	
0.00.0-00.0-00.00.00.03.2.01.01	<b>Pencatatan, Penatausahaan dan Penerbitan Dokumen atas Pelaporan Peristiwa Penting</b>	100.000.000,00	99.600.000,00	99.600.000,00	(400.000,00)	99,60	
0.00.0-00.0-00.00.00.03.2.01.01.5.1	BELANJA OPERASI	100.000.000,00	99.600.000,00	99.600.000,00	(400.000,00)	99,60	
0.00.0-00.0-00.00.00.03.2.01.01.5.1.1	- Belanja Pegawai	400.000,00	0,00	0,00	(400.000,00)	0,00	
0.00.0-00.0-00.00.00.03.2.01.01.5.1.2	- Belanja Barang dan Jasa	99.600.000,00	99.600.000,00	99.600.000,00	0,00	100,00	
0.00.0-00.0-00.00.00.03.2.01.02	<b>Peningkatan dalam Pelayanan Pencatatan Sipil</b>	20.000.000,00	20.000.000,00	20.000.000,00	0,00	100,00	

KODE REKENING	URAIAN	JUMLAH (Rp)			BERTAMBAH / (BERKURANG)			DASAR HUKUM
		ANGGARAN SETELAH PERUBAHAN	REALISASI	(Rp)	(%)			
		3	4	5 = 4 - 3	6	7		
1	2							
0.00 . 0-00.0-00.0-00.00 . 03 . 2.01 . 02 . 5 . 1	BELANJA OPERASI	20.000.000,00	20.000.000,00	0,00	100,00			
0.00 . 0-00.0-00.0-00.00 . 03 . 2.01 . 02 . 5 . 1 . 2	- Belanja Barang dan Jasa	20.000.000,00	20.000.000,00	0,00	100,00			
0.00 . 0-00.0-00.0-00.00 . 04	<b>Program Pengelolaan Informasi Administrasi Kependudukan</b>	527.099.800,00	520.930.300,00	(6.169.500,00)	98,83			
0.00 . 0-00.0-00.0-00.00 . 04 . 2.01	<i>Pengumpulan Data Kependudukan dan Pemanfaatan dan Penyajian Database Kependudukan</i>	127.100.000,00	126.700.000,00	(400.000,00)	99,69			
0.00 . 0-00.0-00.0-00.00 . 04 . 2.01 . 01	<b>Pengolahan dan Penyajian Data Kependudukan</b>	127.100.000,00	126.700.000,00	(400.000,00)	99,69			
0.00 . 0-00.0-00.0-00.00 . 04 . 2.01 . 01 . 5 . 1	BELANJA OPERASI	127.100.000,00	126.700.000,00	(400.000,00)	99,69			
0.00 . 0-00.0-00.0-00.00 . 04 . 2.01 . 01 . 5 . 1 . 1	- Belanja Pegawai	400.000,00	0,00	(400.000,00)	0,00			
0.00 . 0-00.0-00.0-00.00 . 04 . 2.01 . 01 . 5 . 1 . 1 . 2	- Belanja Barang dan Jasa	126.700.000,00	126.700.000,00	0,00	100,00			
0.00 . 0-00.0-00.0-00.00 . 04 . 2.03	<i>Penyelenggaraan Pengelolaan Informasi Administrasi Kependudukan</i>	299.999.800,00	295.035.300,00	(4.964.500,00)	98,35			
0.00 . 0-00.0-00.0-00.00 . 04 . 2.03 . 03	<b>Fasilitasi terkait Pengelolaan Informasi Administrasi Kependudukan</b>	299.999.800,00	295.035.300,00	(4.964.500,00)	98,35			
0.00 . 0-00.0-00.0-00.00 . 04 . 2.03 . 03 . 5 . 1	BELANJA OPERASI	96.075.800,00	93.935.300,00	(2.140.500,00)	97,77			
0.00 . 0-00.0-00.0-00.00 . 04 . 2.03 . 03 . 5 . 1 . 2	- Belanja Barang dan Jasa	96.075.800,00	93.935.300,00	(2.140.500,00)	97,77			
0.00 . 0-00.0-00.0-00.00 . 04 . 2.03 . 03 . 5 . 2	BELANJA MODAL	203.924.000,00	201.100.000,00	(2.824.000,00)	98,62			
0.00 . 0-00.0-00.0-00.00 . 04 . 2.03 . 03 . 5 . 2 . 2	- Belanja Modal Peralatan dan Mesin	203.924.000,00	201.100.000,00	(2.824.000,00)	98,62			
0.00 . 0-00.0-00.0-00.00 . 04 . 2.04	<i>Pembinaan dan Pengawasan Pengelolaan Informasi Administrasi Kependudukan</i>	100.000.000,00	99.195.000,00	(805.000,00)	99,20			
0.00 . 0-00.0-00.0-00.00 . 04 . 2.04 . 01	<b>Pembinaan dan Pengawasan terkait Pengelolaan Informasi Administrasi Kependudukan</b>	100.000.000,00	99.195.000,00	(805.000,00)	99,20			
0.00 . 0-00.0-00.0-00.00 . 04 . 2.04 . 01 . 5 . 1	BELANJA OPERASI	100.000.000,00	99.195.000,00	(805.000,00)	99,20			
0.00 . 0-00.0-00.0-00.00 . 04 . 2.04 . 01 . 5 . 1 . 1	- Belanja Pegawai	400.000,00	0,00	(400.000,00)	0,00			
0.00 . 0-00.0-00.0-00.00 . 04 . 2.04 . 01 . 5 . 1 . 1 . 2	- Belanja Barang dan Jasa	99.600.000,00	99.195.000,00	(405.000,00)	99,59			
0.00 . 0-00.0-00.0-00.00 . 05	<b>Program Pengelolaan Profil Kependudukan</b>	125.000.000,00	124.600.000,00	(400.000,00)	99,68			
0.00 . 0-00.0-00.0-00.00 . 05 . 2.01	<i>Penyusunan Profil Kependudukan</i>	125.000.000,00	124.600.000,00	(400.000,00)	99,68			
0.00 . 0-00.0-00.0-00.00 . 05 . 2.01 . 02	<b>Penyusunan Profil Data Perkembangan dan Proyeksi Kependudukan serta Kebutuhan yang lain</b>	125.000.000,00	124.600.000,00	(400.000,00)	99,68			
0.00 . 0-00.0-00.0-00.00 . 05 . 2.01 . 02 . 5 . 1	BELANJA OPERASI	125.000.000,00	124.600.000,00	(400.000,00)	99,68			

KODE REKENING	URAIAN	JUMLAH (Rp)			BERTAMBAH / (BERKURANG)		DASAR HUKUM
		ANGGARAN SETELAH PERUBAHAN	REALISASI	(Rp)	(%)		
		3	4	5 = 4 - 3	6		
<b>1</b>	<b>2</b>	<b>3</b>	<b>4</b>	<b>5 = 4 - 3</b>	<b>6</b>	<b>7</b>	
0.00.0-00.0-00.00.05.2.01.02.5.1.1	- Belanja Pegawai	400.000,00	0,00	(400.000,00)	0,00		
0.00.0-00.0-00.00.05.2.01.02.5.1.2	- Belanja Barang dan Jasa	124.600.000,00	124.600.000,00	0,00	100,00		
0.00.0-00.0-00.00.00.01	<b>Program Penunjang Urusan Pemerintahan Daerah Kabupaten/Kota</b>	5.714.532.635,00	5.529.855.367,00	(184.677.268,00)	96,77		
0.00.0-00.0-00.00.01.2.01	<i>Perencanaan, Penganggaran, dan Evaluasi Kinerja Perangkat Daerah</i>	26.098.000,00	25.552.125,00	(545.875,00)	97,91		
0.00.0-00.0-00.00.01.2.01.01	<b>Penyusunan Dokumen Perencanaan Perangkat Daerah</b>	11.098.000,00	10.614.025,00	(483.975,00)	95,64		
0.00.0-00.0-00.00.01.2.01.01.5.1	BELANJA OPERASI	11.098.000,00	10.614.025,00	(483.975,00)	95,64		
0.00.0-00.0-00.00.01.2.01.01.5.1.2	- Belanja Barang dan Jasa	11.098.000,00	10.614.025,00	(483.975,00)	95,64		
0.00.0-00.0-00.00.01.2.01.07	<b>Evaluasi Kinerja Perangkat Daerah</b>	15.000.000,00	14.938.100,00	(61.900,00)	99,59		
0.00.0-00.0-00.00.01.2.01.07.5.1	BELANJA OPERASI	15.000.000,00	14.938.100,00	(61.900,00)	99,59		
0.00.0-00.0-00.00.01.2.01.07.5.1.2	- Belanja Barang dan Jasa	15.000.000,00	14.938.100,00	(61.900,00)	99,59		
0.00.0-00.0-00.00.01.2.02	<i>Administrasi Keuangan Perangkat Daerah</i>	4.035.262.115,00	3.909.657.199,00	(125.604.916,00)	96,89		
0.00.0-00.0-00.00.01.2.02.01	<b>Penyediaan Gaji dan Tunjangan ASN</b>	4.035.262.115,00	3.909.657.199,00	(125.604.916,00)	96,89		
0.00.0-00.0-00.00.01.2.02.01.5.1	BELANJA OPERASI	4.035.262.115,00	3.909.657.199,00	(125.604.916,00)	96,89		
0.00.0-00.0-00.00.01.2.02.01.5.1.1	- Belanja Pegawai	4.035.262.115,00	3.909.657.199,00	(125.604.916,00)	96,89		
0.00.0-00.0-00.00.01.2.05	<i>Administrasi Kepegawaian Perangkat Daerah</i>	0,00	0,00	0,00	0,00		
0.00.0-00.0-00.00.01.2.05.02	<b>Pengadaan Pakaian Dinas Beserta Atribut Kelengkapannya</b>	0,00	0,00	0,00	0,00		
0.00.0-00.0-00.00.01.2.05.02.5.1	BELANJA OPERASI	0,00	0,00	0,00	0,00		
0.00.0-00.0-00.00.01.2.05.02.5.1.2	- Belanja Barang dan Jasa	0,00	0,00	0,00	0,00		
0.00.0-00.0-00.00.01.2.05.09	<b>Pendidikan dan Pelatihan Pegawai Berdasarkan Tugas dan Fungsi</b>	0,00	0,00	0,00	0,00		
0.00.0-00.0-00.00.01.2.05.09.5.1	BELANJA OPERASI	0,00	0,00	0,00	0,00		
0.00.0-00.0-00.00.01.2.05.09.5.1.2	- Belanja Barang dan Jasa	0,00	0,00	0,00	0,00		
0.00.0-00.0-00.00.01.2.06	<i>Administrasi Umum Perangkat Daerah</i>	600.455.800,00	599.409.735,00	(1.046.065,00)	99,83		
0.00.0-00.0-00.00.01.2.06.02	<b>Penyediaan Peralatan dan Perlengkapan Kantor</b>	88.354.800,00	88.307.500,00	(47.300,00)	99,95		
0.00.0-00.0-00.00.01.2.06.02.5.1	BELANJA OPERASI	88.354.800,00	88.307.500,00	(47.300,00)	99,95		
0.00.0-00.0-00.00.01.2.06.02.5.1.2	- Belanja Barang dan Jasa	88.354.800,00	88.307.500,00	(47.300,00)	99,95		
0.00.0-00.0-00.00.01.2.06.05	<b>Penyediaan Barang Cetak dan Penggandaan</b>	50.000.000,00	49.999.650,00	(350,00)	100,00		



KODE REKENING	URAIAN	JUMLAH (Rp)			BERTAMBAH / (BERKURANG)		DASAR HUKUM
		ANGGARAN SETELAH PERUBAHAN	REALISASI	(Rp)	(%)		
		3	4	5 = 4 - 3	6		
<b>1</b>	<b>2</b>						<b>7</b>
0.00.0-00.0-00.00.01.2.06.05.5.1	BELANJA OPERASI	50.000.000,00	49.999.650,00	(350,00)	100,00		
0.00.0-00.0-00.00.00.01.2.06.05.5.1.2	- Belanja Barang dan Jasa	50.000.000,00	49.999.650,00	(350,00)	100,00		
0.00.0-00.0-00.0-00.00.01.2.06.09	<b>Penyelenggaraan Rapat Koordinasi dan Konsultasi SKPD</b>	364.000.000,00	363.065.085,00	(934.915,00)	99,74		
0.00.0-00.0-00.0-00.00.01.2.06.09.5.1	BELANJA OPERASI	364.000.000,00	363.065.085,00	(934.915,00)	99,74		
0.00.0-00.0-00.0-00.00.01.2.06.09.5.1.2	- Belanja Barang dan Jasa	364.000.000,00	363.065.085,00	(934.915,00)	99,74		
0.00.0-00.0-00.0-00.00.01.2.06.04	<b>Penyediaan Bahan Logistik Kantor</b>	98.101.000,00	98.037.500,00	(63.500,00)	99,94		
0.00.0-00.0-00.0-00.00.01.2.06.04.5.1	BELANJA OPERASI	98.101.000,00	98.037.500,00	(63.500,00)	99,94		
0.00.0-00.0-00.0-00.00.01.2.06.04.5.1.2	- Belanja Barang dan Jasa	98.101.000,00	98.037.500,00	(63.500,00)	99,94		
0.00.0-00.0-00.0-00.00.01.2.07	<i>Pengadaan Barang Milik Daerah Penunjang Urusan Pemerintahan Daerah</i>	99.896.600,00	96.233.000,00	(3.663.600,00)	96,33		
0.00.0-00.0-00.0-00.00.01.2.07.06	<b>Pengadaan Peralatan dan Mesin Lainnya</b>	99.896.600,00	96.233.000,00	(3.663.600,00)	96,33		
0.00.0-00.0-00.0-00.00.01.2.07.06.5.1	BELANJA OPERASI	440.000,00	440.000,00	0,00	100,00		
0.00.0-00.0-00.0-00.00.01.2.07.06.5.1.2	- Belanja Barang dan Jasa	440.000,00	440.000,00	0,00	100,00		
0.00.0-00.0-00.0-00.00.01.2.07.06.5.2	BELANJA MODAL	99.456.600,00	95.793.000,00	(3.663.600,00)	96,32		
0.00.0-00.0-00.0-00.00.01.2.07.06.5.2.2	- Belanja Modal Peralatan dan Mesin	99.456.600,00	95.793.000,00	(3.663.600,00)	96,32		
0.00.0-00.0-00.0-00.00.01.2.08	<i>Penyediaan Jasa Penunjang Urusan Pemerintahan Daerah</i>	566.440.850,00	525.953.994,00	(40.486.856,00)	92,85		
0.00.0-00.0-00.0-00.00.01.2.08.04	<b>Penyediaan Jasa Pelayanan Umum Kantor</b>	441.440.850,00	434.660.601,00	(6.780.249,00)	98,46		
0.00.0-00.0-00.0-00.00.01.2.08.04.5.1	BELANJA OPERASI	441.440.850,00	434.660.601,00	(6.780.249,00)	98,46		
0.00.0-00.0-00.0-00.00.01.2.08.04.5.1.1	- Belanja Pegawai	187.070.000,00	181.960.000,00	(5.110.000,00)	97,27		
0.00.0-00.0-00.0-00.00.01.2.08.04.5.1.2	- Belanja Barang dan Jasa	254.370.850,00	252.700.601,00	(1.670.249,00)	99,34		
0.00.0-00.0-00.0-00.00.01.2.08.02	<b>Penyediaan Jasa Komunikasi, Sumber Daya Air dan Listrik</b>	125.000.000,00	91.293.393,00	(33.706.607,00)	73,03		
0.00.0-00.0-00.0-00.00.01.2.08.02.5.1	BELANJA OPERASI	125.000.000,00	91.293.393,00	(33.706.607,00)	73,03		
0.00.0-00.0-00.0-00.00.01.2.08.02.5.1.2	- Belanja Barang dan Jasa	125.000.000,00	91.293.393,00	(33.706.607,00)	73,03		
0.00.0-00.0-00.0-00.00.01.2.09	<i>Pemeliharaan Barang Milik Daerah Penunjang Urusan Pemerintahan Daerah</i>	386.379.270,00	373.049.314,00	(13.329.956,00)	96,55		
0.00.0-00.0-00.0-00.00.01.2.09.09	<b>Pemeliharaan/Rehabilitasi Gedung Kantor dan Bangunan Lainnya</b>	149.818.000,00	149.111.564,00	(706.436,00)	99,53		
0.00.0-00.0-00.0-00.00.01.2.09.09.5.1	BELANJA OPERASI	149.818.000,00	149.111.564,00	(706.436,00)	99,53		

KODE REKENING	URAIAN	JUMLAH (Rp)			BERTAMBAH / (BERKURANG)			DASAR HUKUM
		ANGGARAN SETELAH PERUBAHAN	REALISASI	4	(Rp)	(%)	6	
1	2							
0.00.0-00.0-00.00.01.2.09.09.5.1.2	- Belanja Barang dan Jasa	149.818.000,00	149.111.564,00		(706.436,00)	99,53		
0.00.0-00.0-00.00.00.01.2.09.06	<b>Pemeliharaan Peralatan dan Mesin Lainnya</b>	64.704.500,00	64.674.000,00		(30.500,00)	99,95		
0.00.0-00.0-00.00.00.01.2.09.06.5.1	BELANJA OPERASI	64.704.500,00	64.674.000,00		(30.500,00)	99,95		
0.00.0-00.0-00.00.00.01.2.09.06.5.1.2	- Belanja Barang dan Jasa	64.704.500,00	64.674.000,00		(30.500,00)	99,95		
0.00.0-00.0-00.00.00.01.2.09.01	<b>Penyediaan Jasa Pemeliharaan, Biaya Pemeliharaan, dan Pajak Kendaraan Perorangan Dinas atau Kendaraan Dinas Jabatan</b>	171.856.770,00	159.263.750,00		(12.593.020,00)	92,67		
0.00.0-00.0-00.00.00.01.2.09.01.5.1	BELANJA OPERASI	171.856.770,00	159.263.750,00		(12.593.020,00)	92,67		
0.00.0-00.0-00.00.00.01.2.09.01.5.1.2	- Belanja Barang dan Jasa	171.856.770,00	159.263.750,00		(12.593.020,00)	92,67		
0.00.0-00.0-00.00.00.02	<b>Program Penataan Desa</b>	203.800.000,00	34.611.800,00		(169.188.200,00)	16,98		
0.00.0-00.0-00.00.00.02.2.01	<i>Penyelenggaraan Penataan Desa</i>	203.800.000,00	34.611.800,00		(169.188.200,00)	16,98		
0.00.0-00.0-00.00.00.02.2.01.03	<b>Fasilitasi Penataan Kewenangan Desa</b>	203.800.000,00	34.611.800,00		(169.188.200,00)	16,98		
0.00.0-00.0-00.00.00.02.2.01.03.5.1	BELANJA OPERASI	203.800.000,00	34.611.800,00		(169.188.200,00)	16,98		
0.00.0-00.0-00.00.00.02.2.01.03.5.1.2	- Belanja Barang dan Jasa	53.800.000,00	34.611.800,00		(19.188.200,00)	64,33		
0.00.0-00.0-00.00.00.02.2.01.03.5.1.5	- Belanja Hibah	150.000.000,00	0,00		(150.000.000,00)	0,00		
0.00.0-00.0-00.00.00.03	<b>Program Peningkatan Kerjasama Desa</b>	178.800.000,00	176.089.300,00		(2.710.700,00)	98,48		
0.00.0-00.0-00.00.00.03.2.01	<i>Fasilitasi Kerja Sama Antar Desa</i>	178.800.000,00	176.089.300,00		(2.710.700,00)	98,48		
0.00.0-00.0-00.00.00.03.2.01.02	<b>Fasilitasi Kerja Sama Antar Desa dengan Pihak Ketiga dalam Kabupaten/Kota</b>	125.000.000,00	123.005.400,00		(1.994.600,00)	98,40		
0.00.0-00.0-00.00.00.03.2.01.02.5.1	BELANJA OPERASI	125.000.000,00	123.005.400,00		(1.994.600,00)	98,40		
0.00.0-00.0-00.00.00.03.2.01.02.5.1.2	- Belanja Barang dan Jasa	125.000.000,00	123.005.400,00		(1.994.600,00)	98,40		
0.00.0-00.0-00.00.00.03.2.01.03	<b>Fasilitasi Pembangunan Kawasan Perdesaan</b>	53.800.000,00	53.083.900,00		(716.100,00)	98,67		
0.00.0-00.0-00.00.00.03.2.01.03.5.1	BELANJA OPERASI	53.800.000,00	53.083.900,00		(716.100,00)	98,67		
0.00.0-00.0-00.00.00.03.2.01.03.5.1.2	- Belanja Barang dan Jasa	53.800.000,00	53.083.900,00		(716.100,00)	98,67		
0.00.0-00.0-00.00.00.04	<b>Program Administrasi Pemerintahan Desa</b>	5.681.792.750,00	4.983.703.164,00		(698.089.586,00)	87,71		
0.00.0-00.0-00.00.00.04.2.01	<i>Pembinaan dan Pengawasan Penyelenggaraan Administrasi Pemerintahan Desa</i>	5.681.792.750,00	4.983.703.164,00		(698.089.586,00)	87,71		
0.00.0-00.0-00.00.00.04.2.01.18	<b>Fasilitasi Evaluasi Perkembangan Desa serta Lomba Desa dan Kelurahan</b>	89.700.000,00	86.698.600,00		(3.001.400,00)	96,65		
0.00.0-00.0-00.00.00.04.2.01.18.5.1	BELANJA OPERASI	89.700.000,00	86.698.600,00		(3.001.400,00)	96,65		

KODE REKENING	URAIAN	JUMLAH (Rp)			BERTAMBAH / (BERKURANG)		DASAR HUKUM
		ANGGARAN SETELAH PERUBAHAN	REALISASI	4	(Rp)	(%)	
1	2						7
0.00.0-00.0-00.00.04.2.01.18.5.1.2	- Belanja Barang dan Jasa	89.700.000,00	86.698.600,00		(3.001.400,00)	96,65	
0.00.0-00.0-00.0-00.00.04.2.01.08	<b>Pembinaan dan Pemberdayaan BUM Desa dan Lembaga Kerja sama antar Desa</b>	75.000.000,00	72.468.000,00		(2.532.000,00)	96,62	
0.00.0-00.0-00.0-00.00.04.2.01.08.5.1	BELANJA OPERASI	75.000.000,00	72.468.000,00		(2.532.000,00)	96,62	
0.00.0-00.0-00.0-00.00.04.2.01.08.5.1.2	- Belanja Barang dan Jasa	75.000.000,00	72.468.000,00		(2.532.000,00)	96,62	
0.00.0-00.0-00.0-00.00.04.2.01.09	<b>Penyelenggaraan Pemilihan, Pengangkatan dan Pemberhentian Kepala Desa</b>	33.132.750,00	9.332.750,00		(23.800.000,00)	28,17	
0.00.0-00.0-00.0-00.00.04.2.01.09.5.1	BELANJA OPERASI	33.132.750,00	9.332.750,00		(23.800.000,00)	28,17	
0.00.0-00.0-00.0-00.00.04.2.01.09.5.1.2	- Belanja Barang dan Jasa	33.132.750,00	9.332.750,00		(23.800.000,00)	28,17	
0.00.0-00.0-00.0-00.00.04.2.01.11	<b>Fasilitasi Penyusunan Profil Desa</b>	50.000.000,00	49.526.100,00		(473.900,00)	99,05	
0.00.0-00.0-00.0-00.00.04.2.01.11.5.1	BELANJA OPERASI	50.000.000,00	49.526.100,00		(473.900,00)	99,05	
0.00.0-00.0-00.0-00.00.04.2.01.11.5.1.2	- Belanja Barang dan Jasa	50.000.000,00	49.526.100,00		(473.900,00)	99,05	
0.00.0-00.0-00.0-00.00.04.2.01.12	<b>Fasilitasi Manajemen Pemerintahan Desa</b>	297.450.000,00	112.754.850,00		(184.695.150,00)	37,91	
0.00.0-00.0-00.0-00.00.04.2.01.12.5.1	BELANJA OPERASI	297.450.000,00	112.754.850,00		(184.695.150,00)	37,91	
0.00.0-00.0-00.0-00.00.04.2.01.12.5.1.2	- Belanja Barang dan Jasa	297.450.000,00	112.754.850,00		(184.695.150,00)	37,91	
0.00.0-00.0-00.0-00.00.04.2.01.13	<b>Fasilitasi Pengelolaan Aset Desa</b>	161.400.000,00	151.403.000,00		(9.997.000,00)	93,81	
0.00.0-00.0-00.0-00.00.04.2.01.13.5.1	BELANJA OPERASI	161.400.000,00	151.403.000,00		(9.997.000,00)	93,81	
0.00.0-00.0-00.0-00.00.04.2.01.13.5.1.2	- Belanja Barang dan Jasa	161.400.000,00	151.403.000,00		(9.997.000,00)	93,81	
0.00.0-00.0-00.0-00.00.04.2.01.04	<b>Fasilitasi Pengelolaan Keuangan Desa</b>	4.639.610.000,00	4.190.291.164,00		(449.318.836,00)	90,32	
0.00.0-00.0-00.0-00.00.04.2.01.04.5.1	BELANJA OPERASI	4.639.610.000,00	4.190.291.164,00		(449.318.836,00)	90,32	
0.00.0-00.0-00.0-00.00.04.2.01.04.5.1.2	- Belanja Barang dan Jasa	4.639.610.000,00	4.190.291.164,00		(449.318.836,00)	90,32	
0.00.0-00.0-00.0-00.00.04.2.01.03	<b>Fasilitasi Penyusunan Perencanaan Pembangunan Desa</b>	285.200.000,00	261.465.200,00		(23.734.800,00)	91,68	
0.00.0-00.0-00.0-00.00.04.2.01.03.5.1	BELANJA OPERASI	285.200.000,00	261.465.200,00		(23.734.800,00)	91,68	
0.00.0-00.0-00.0-00.00.04.2.01.03.5.1.2	- Belanja Barang dan Jasa	285.200.000,00	261.465.200,00		(23.734.800,00)	91,68	
0.00.0-00.0-00.0-00.00.04.2.01.18	<b>Fasilitasi Evaluasi Perkembangan Desa serta Lomba Desa dan Kelurahan</b>	50.300.000,00	49.763.500,00		(536.500,00)	98,93	
0.00.0-00.0-00.0-00.00.04.2.01.18.5.2	BELANJA MODAL	50.300.000,00	49.763.500,00		(536.500,00)	98,93	
0.00.0-00.0-00.0-00.00.04.2.01.18.5.2.2	- Belanja Modal Peralatan dan Mesin	50.300.000,00	49.763.500,00		(536.500,00)	98,93	
0.00.0-00.0-00.0-00.00.05	<b>Program Pemberdayaan Lembaga Kemasyarakatan, Lembaga Adat Dan Masyarakat Hukum Adat</b>	1.860.427.000,00	1.590.753.840,00		(269.673.160,00)	85,50	

KODE REKENING	URAIAN	JUMLAH (Rp)		BERTAMBAH / (BERKURANG)		DASAR HUKUM
		ANGGARAN SETELAH PERUBAHAN	REALISASI	(Rp)	(%)	
1	2	3	4	5 = 4 - 3	6	7
0.00 . 0-00.0-00.0-00.00 . 05 . 2.01 . 05 . 1 . 2.01	<i>Pemberdayaan Lembaga Kemasyarakatan yang Bergerak di Bidang Pemberdayaan Desa dan Lembaga Adat Tingkat Daerah Kabupaten/Kota serta Pemberdayaan Masyarakat Hukum Adat yang Masyarakat Pelakunya Hukum Adat yang Sama dalam Daerah Kabupaten/Kota</i>	1.860.427.000,00	1.590.753.840,00	(269.673.160,00)	85,50	
0.00 . 0-00.0-00.0-00.00 . 05 . 2.01 . 05	<b>Fasilitasi Pengembangan Usaha Ekonomi Masyarakat dan Pemerintah Desa dalam Meningkatkan Pendapatan Asli Desa</b>	360.000.000,00	357.400.000,00	(2.600.000,00)	99,28	
	BELANJA OPERASI	360.000.000,00	357.400.000,00	(2.600.000,00)	99,28	
0.00 . 0-00.0-00.0-00.00 . 05 . 2.01 . 05 . 1 . 2	- Belanja Barang dan Jasa	360.000.000,00	357.400.000,00	(2.600.000,00)	99,28	
0.00 . 0-00.0-00.0-00.00 . 05 . 2.01 . 07	<b>Fasilitasi Bulan Bhakti Gotong Royong Masyarakat</b>	0,00	0,00	0,00	0,00	
	BELANJA OPERASI	0,00	0,00	0,00	0,00	
0.00 . 0-00.0-00.0-00.00 . 05 . 2.01 . 07 . 5 . 1	- Belanja Barang dan Jasa	0,00	0,00	0,00	0,00	
0.00 . 0-00.0-00.0-00.00 . 05 . 2.01 . 07 . 5 . 1 . 2	<b>Fasilitasi Pemerintah Desa dalam Pemanfaatan Teknologi Tepat Guna</b>	83.400.000,00	80.545.600,00	(2.854.400,00)	96,58	
	BELANJA OPERASI	83.400.000,00	80.545.600,00	(2.854.400,00)	96,58	
0.00 . 0-00.0-00.0-00.00 . 05 . 2.01 . 06 . 5 . 1 . 2	- Belanja Barang dan Jasa	83.400.000,00	80.545.600,00	(2.854.400,00)	96,58	
0.00 . 0-00.0-00.0-00.00 . 05 . 2.01 . 03	<b>Peningkatan Kapasitas Kelembagaan Lembaga Kemasyarakatan Desa/Kelurahan (RT, RW, PKK, Posyandu, LPM, dan Karang Taruna), Lembaga Adat Desa/Kelurahan dan Masyarakat Hukum Adat</b>	441.800.000,00	424.337.500,00	(17.462.500,00)	96,05	
	BELANJA OPERASI	441.800.000,00	424.337.500,00	(17.462.500,00)	96,05	
0.00 . 0-00.0-00.0-00.00 . 05 . 2.01 . 03 . 5 . 1	- Belanja Barang dan Jasa	441.800.000,00	424.337.500,00	(17.462.500,00)	96,05	
0.00 . 0-00.0-00.0-00.00 . 05 . 2.01 . 04	<b>Fasilitasi Penyediaan Sarana dan Prasarana Kelembagaan Lembaga Kemasyarakatan Desa/Kelurahan (RT, RW, PKK, Posyandu, LPM, dan Karang Taruna), Lembaga Adat Desa/Kelurahan dan Masyarakat Hukum Adat</b>	50.000.000,00	49.897.700,00	(102.300,00)	99,80	
	BELANJA OPERASI	50.000.000,00	49.897.700,00	(102.300,00)	99,80	
0.00 . 0-00.0-00.0-00.00 . 05 . 2.01 . 04 . 5 . 1 . 2	- Belanja Barang dan Jasa	50.000.000,00	49.897.700,00	(102.300,00)	99,80	
0.00 . 0-00.0-00.0-00.00 . 05 . 2.01 . 09	<b>Fasilitasi Tim Pengerak PKK dalam Penyelenggaraan Gerakan Pemberdayaan Masyarakat dan Kesejahteraan Keluarga</b>	925.227.000,00	678.573.040,00	(246.653.960,00)	73,34	
	BELANJA OPERASI	925.227.000,00	678.573.040,00	(246.653.960,00)	73,34	

KODE REKENING	URAIAN	JUMLAH (Rp)			BERTAMBAH / (BERKURANG)		DASAR HUKUM
		ANGGARAN SETELAH PERUBAHAN	REALISASI	4	(Rp)	(%)	
					3	5 = 4 - 3	
1	2						7
0.00.0-00.0-00.0-00.00.05.2.01.09.5.1.2	- Belanja Barang dan Jasa	925.227.000,00	678.573.040,00		(246.653.960,00)	73,34	
0.00.0-00.0-00.0-00.00.01	<b>Program Penunjang Urusan Pemerintahan Daerah Kabupaten/Kota</b>	8.303.812.719,00	7.955.371.609,00		(348.441.110,00)	95,80	
0.00.0-00.0-00.0-00.00.01.2.01	<i>Perencanaan, Penganggaran, dan Evaluasi Kinerja Perangkat Daerah</i>	30.000.000,00	27.060.500,00		(2.939.500,00)	90,20	
0.00.0-00.0-00.0-00.00.01.2.01.07	<b>Evaluasi Kinerja Perangkat Daerah</b>	15.000.000,00	14.891.000,00		(109.000,00)	99,27	
0.00.0-00.0-00.0-00.00.01.2.01.07.5.1	BELANJA OPERASI	15.000.000,00	14.891.000,00		(109.000,00)	99,27	
0.00.0-00.0-00.0-00.00.01.2.01.07.5.1.2	- Belanja Barang dan Jasa	15.000.000,00	14.891.000,00		(109.000,00)	99,27	
0.00.0-00.0-00.0-00.00.01.2.01.02	<b>Koordinasi dan Penyusunan Dokumen RKA-SKPD</b>	0,00	0,00		0,00	0,00	
0.00.0-00.0-00.0-00.00.01.2.01.02.5.1	BELANJA OPERASI	0,00	0,00		0,00	0,00	
0.00.0-00.0-00.0-00.00.01.2.01.02.5.1.2	- Belanja Barang dan Jasa	0,00	0,00		0,00	0,00	
0.00.0-00.0-00.0-00.00.01.2.01.01	<b>Penyusunan Dokumen Perencanaan Perangkat Daerah</b>	15.000.000,00	12.169.500,00		(2.830.500,00)	81,13	
0.00.0-00.0-00.0-00.00.01.2.01.01.5.1	BELANJA OPERASI	15.000.000,00	12.169.500,00		(2.830.500,00)	81,13	
0.00.0-00.0-00.0-00.00.01.2.01.01.5.1.2	- Belanja Barang dan Jasa	15.000.000,00	12.169.500,00		(2.830.500,00)	81,13	
0.00.0-00.0-00.0-00.00.01.2.02	<i>Administrasi Keuangan Perangkat Daerah</i>	5.105.387.949,00	4.995.513.649,00		(109.874.300,00)	97,85	
0.00.0-00.0-00.0-00.00.01.2.02.01	<b>Penyediaan Gaji dan Tunjangan ASN</b>	5.105.387.949,00	4.995.513.649,00		(109.874.300,00)	97,85	
0.00.0-00.0-00.0-00.00.01.2.02.01.5.1	BELANJA OPERASI	5.105.387.949,00	4.995.513.649,00		(109.874.300,00)	97,85	
0.00.0-00.0-00.0-00.00.01.2.02.01.5.1.1	- Belanja Pegawai	5.105.387.949,00	4.995.513.649,00		(109.874.300,00)	97,85	
0.00.0-00.0-00.0-00.00.01.2.05	<i>Administrasi Kepegawaian Perangkat Daerah</i>	190.600.000,00	188.000.000,00		(2.600.000,00)	98,64	
0.00.0-00.0-00.0-00.00.01.2.05.02	<b>Pengadaan Pakaian Dinas Beserta Atribut Kelengkapannya</b>	190.600.000,00	188.000.000,00		(2.600.000,00)	98,64	
0.00.0-00.0-00.0-00.00.01.2.05.02.5.1	BELANJA OPERASI	190.600.000,00	188.000.000,00		(2.600.000,00)	98,64	
0.00.0-00.0-00.0-00.00.01.2.05.02.5.1.2	- Belanja Barang dan Jasa	190.600.000,00	188.000.000,00		(2.600.000,00)	98,64	
0.00.0-00.0-00.0-00.00.01.2.05.09	<b>Pendidikan dan Pelatihan Pegawai Berdasarkan Tugas dan Fungsi</b>	0,00	0,00		0,00	0,00	
0.00.0-00.0-00.0-00.00.01.2.05.09.5.1	BELANJA OPERASI	0,00	0,00		0,00	0,00	
0.00.0-00.0-00.0-00.00.01.2.05.09.5.1.2	- Belanja Barang dan Jasa	0,00	0,00		0,00	0,00	
0.00.0-00.0-00.0-00.00.01.2.06	<i>Administrasi Umum Perangkat Daerah</i>	599.389.200,00	560.691.561,00		(38.697.639,00)	93,54	
0.00.0-00.0-00.0-00.00.01.2.06.02	<b>Penyediaan Peralatan dan Perlengkapan Kantor</b>	93.587.700,00	86.199.250,00		(7.388.450,00)	92,11	

KODE REKENING	URAIAN	JUMLAH (Rp)			BERTAMBAH / (BERKURANG)		DASAR HUKUM
		ANGGARAN SETELAH PERUBAHAN	REALISASI	4	(Rp)	(%)	
1	2						7
0.00.0-00.0-00.00.01.2.06.02.5.1	BELANJA OPERASI	93.587.700,00	86.199.250,00		(7.388.450,00)	92,11	
0.00.0-00.0-00.00.01.2.06.02.5.1.2	- Belanja Barang dan Jasa	93.587.700,00	86.199.250,00		(7.388.450,00)	92,11	
0.00.0-00.0-00.0-00.01.2.06.04	<b>Penyediaan Bahan Logistik Kantor</b>	288.875.500,00	280.529.800,00		(8.345.700,00)	97,11	
0.00.0-00.0-00.0-00.01.2.06.04.5.1	BELANJA OPERASI	288.875.500,00	280.529.800,00		(8.345.700,00)	97,11	
0.00.0-00.0-00.0-00.01.2.06.04.5.1.2	- Belanja Barang dan Jasa	288.875.500,00	280.529.800,00		(8.345.700,00)	97,11	
0.00.0-00.0-00.0-00.01.2.06.09	<b>Penyelenggaraan Rapat Koordinasi dan Konsultasi SKPD</b>	165.926.000,00	143.892.011,00		(22.033.989,00)	86,72	
0.00.0-00.0-00.0-00.01.2.06.09.5.1	BELANJA OPERASI	165.926.000,00	143.892.011,00		(22.033.989,00)	86,72	
0.00.0-00.0-00.0-00.01.2.06.09.5.1.2	- Belanja Barang dan Jasa	165.926.000,00	143.892.011,00		(22.033.989,00)	86,72	
0.00.0-00.0-00.0-00.01.2.06.05	<b>Penyediaan Barang Cetak dan Penggandaan</b>	51.000.000,00	50.070.500,00		(929.500,00)	98,18	
0.00.0-00.0-00.0-00.01.2.06.05.5.1	BELANJA OPERASI	51.000.000,00	50.070.500,00		(929.500,00)	98,18	
0.00.0-00.0-00.0-00.01.2.06.05.5.1.2	- Belanja Barang dan Jasa	51.000.000,00	50.070.500,00		(929.500,00)	98,18	
0.00.0-00.0-00.0-00.01.2.07	<i>Pengadaan Barang Milik Daerah Penunjang Urusan Pemerintahan Daerah</i>	218.820.000,00	197.514.400,00		(21.305.600,00)	90,26	
0.00.0-00.0-00.0-00.01.2.07.06	<b>Pengadaan Peralatan dan Mesin Lainnya</b>	144.320.000,00	123.712.000,00		(20.608.000,00)	85,72	
0.00.0-00.0-00.0-00.01.2.07.06.5.1	BELANJA OPERASI	58.560,00	0,00		(58.560,00)	0,00	
0.00.0-00.0-00.0-00.01.2.07.06.5.1.2	- Belanja Barang dan Jasa	58.560,00	0,00		(58.560,00)	0,00	
0.00.0-00.0-00.0-00.01.2.07.06.5.2	BELANJA MODAL	144.261.440,00	123.712.000,00		(20.549.440,00)	85,76	
0.00.0-00.0-00.0-00.01.2.07.06.5.2.2	- Belanja Modal Peralatan dan Mesin	144.261.440,00	123.712.000,00		(20.549.440,00)	85,76	
0.00.0-00.0-00.0-00.01.2.07.11	<b>Pengadaan Sarana dan Prasarana Pendukung Gedung Kantor atau Bangunan Lainnya</b>	74.500.000,00	73.802.400,00		(697.600,00)	99,06	
0.00.0-00.0-00.0-00.01.2.07.11.5.2	BELANJA MODAL	74.500.000,00	73.802.400,00		(697.600,00)	99,06	
0.00.0-00.0-00.0-00.01.2.07.11.5.2.2	- Belanja Modal Peralatan dan Mesin	74.500.000,00	73.802.400,00		(697.600,00)	99,06	
0.00.0-00.0-00.0-00.01.2.07.11.5.2.3	- Belanja Modal Gedung dan Bangunan	0,00	0,00		0,00	0,00	
0.00.0-00.0-00.0-00.01.2.08	<i>Penyediaan Jasa Penunjang Urusan Pemerintahan Daerah</i>	1.205.798.000,00	1.167.399.617,00		(38.398.383,00)	96,82	
0.00.0-00.0-00.0-00.01.2.08.04	<b>Penyediaan Jasa Pelayanan Umum Kantor</b>	855.798.000,00	839.323.920,00		(16.474.080,00)	98,08	
0.00.0-00.0-00.0-00.01.2.08.04.5.1	BELANJA OPERASI	855.798.000,00	839.323.920,00		(16.474.080,00)	98,08	
0.00.0-00.0-00.0-00.01.2.08.04.5.1.1	- Belanja Pegawai	191.500.000,00	181.050.000,00		(10.450.000,00)	94,54	
0.00.0-00.0-00.0-00.01.2.08.04.5.1.2	- Belanja Barang dan Jasa	664.298.000,00	658.273.920,00		(6.024.080,00)	99,09	

KODE REKENING	URAIAN	JUMLAH (Rp)			BERTAMBAH / (BERKURANG)		DASAR HUKUM
		ANGGARAN SETELAH PERUBAHAN	REALISASI	(Rp)	(%)		
		3	4	5 = 4 - 3	6		
<b>1</b>	<b>2</b>	<b>3</b>	<b>4</b>	<b>5 = 4 - 3</b>	<b>6</b>	<b>7</b>	
0.00.0-00.0-00.0-00.00.01.2.08.02	<b>Penyediaan Jasa Komunikasi, Sumber Daya Air dan Listrik</b>	350.000.000,00	328.075.697,00	(21.924.303,00)	93,74		
0.00.0-00.0-00.0-00.00.01.2.08.02.5.1	BELANJA OPERASI	350.000.000,00	328.075.697,00	(21.924.303,00)	93,74		
0.00.0-00.0-00.0-00.00.01.2.08.02.5.1.2	- Belanja Barang dan Jasa	350.000.000,00	328.075.697,00	(21.924.303,00)	93,74		
0.00.0-00.0-00.0-00.00.01.2.09	<i>Pemeliharaan Barang Milik Daerah Penunjang Urusan Pemerintahan Daerah</i>	953.817.570,00	819.191.882,00	(134.625.688,00)	85,89		
0.00.0-00.0-00.0-00.00.01.2.09.01	<b>Penyediaan Jasa Pemeliharaan, Biaya Pemeliharaan, dan Pajak Kendaraan Perorangan Dinas atau Kendaraan Dinas Jabatan</b>	528.625.420,00	471.307.290,00	(57.318.130,00)	89,16		
0.00.0-00.0-00.0-00.00.01.2.09.01.5.1	BELANJA OPERASI	528.625.420,00	471.307.290,00	(57.318.130,00)	89,16		
0.00.0-00.0-00.0-00.00.01.2.09.01.5.1.2	- Belanja Barang dan Jasa	528.625.420,00	471.307.290,00	(57.318.130,00)	89,16		
0.00.0-00.0-00.0-00.00.01.2.09.06	<b>Pemeliharaan Peralatan dan Mesin Lainnya</b>	63.504.900,00	63.332.000,00	(172.900,00)	99,73		
0.00.0-00.0-00.0-00.00.01.2.09.06.5.1	BELANJA OPERASI	63.504.900,00	63.332.000,00	(172.900,00)	99,73		
0.00.0-00.0-00.0-00.00.01.2.09.06.5.1.2	- Belanja Barang dan Jasa	63.504.900,00	63.332.000,00	(172.900,00)	99,73		
0.00.0-00.0-00.0-00.00.01.2.09.11	<b>Pemeliharaan/Rehabilitasi Sarana dan Prasarana Pendukung Gedung Kantor atau Bangunan Lainnya</b>	361.687.250,00	284.552.592,00	(77.134.658,00)	78,67		
0.00.0-00.0-00.0-00.00.01.2.09.11.5.1	BELANJA OPERASI	200.476.200,00	125.822.592,00	(74.653.608,00)	62,76		
0.00.0-00.0-00.0-00.00.01.2.09.11.5.1.2	- Belanja Barang dan Jasa	200.476.200,00	125.822.592,00	(74.653.608,00)	62,76		
0.00.0-00.0-00.0-00.00.01.2.09.11.5.2	BELANJA MODAL	161.211.050,00	158.730.000,00	(2.481.050,00)	98,46		
0.00.0-00.0-00.0-00.00.01.2.09.11.5.2.3	- Belanja Modal Gedung dan Bangunan	161.211.050,00	158.730.000,00	(2.481.050,00)	98,46		
0.00.0-00.0-00.0-00.00.02	<b>Program Pengendalian Penduduk</b>	407.140.000,00	366.419.600,00	(40.720.400,00)	90,00		
0.00.0-00.0-00.0-00.00.02.2.01	<i>Pemaduan dan Sinkronisasi Kebijakan Pemerintah Daerah Provinsi dengan Pemerintah Daerah Kabupaten/Kota dalam rangka Pengendalian Kuantitas Penduduk</i>	349.140.000,00	319.693.500,00	(29.446.500,00)	91,57		
0.00.0-00.0-00.0-00.00.02.2.01.01	<b>Penyerasian Kebijakan Pembangunan Daerah Kabupaten/Kota terhadap Kependudukan, Keluarga Berencana dan Pembangunan Keluarga (Program KKBPK)</b>	400.000,00	0,00	(400.000,00)	0,00		
0.00.0-00.0-00.0-00.00.02.2.01.01.5.1	BELANJA OPERASI	400.000,00	0,00	(400.000,00)	0,00		
0.00.0-00.0-00.0-00.00.02.2.01.01.5.1.1	- Belanja Pegawai	400.000,00	0,00	(400.000,00)	0,00		
0.00.0-00.0-00.0-00.00.02.2.01.02	<b>Penyusunan dan Pemanfaatan Grand Design Pembangunan Kependudukan (GDPK) Tingkat Kabupaten/Kota</b>	39.320.000,00	38.453.000,00	(867.000,00)	97,80		

KODE REKENING	URAIAN	JUMLAH (Rp)		BERTAMBAH / (BERKURANG)		DASAR HUKUM
		ANGGARAN SETELAH PERUBAHAN	REALISASI	(Rp)	(%)	
		3	4	5 = 4 - 3	6	
<b>1</b>	<b>2</b>					<b>7</b>
0.00.0-00.0-00.00.02.2.01.02.5.1	BELANJA OPERASI	39.320.000,00	38.453.000,00	(867.000,00)	97,80	
0.00.0-00.0-00.00.02.2.01.02.5.1.1	- Belanja Pegawai	400.000,00	0,00	(400.000,00)	0,00	
0.00.0-00.0-00.00.02.2.01.02.5.1.2	- Belanja Barang dan Jasa	38.920.000,00	38.453.000,00	(467.000,00)	98,80	
0.00.0-00.0-00.00.02.2.01.01	<b>Penyerasian Kebijakan Pembangunan Daerah Kabupaten/Kota terhadap Kependudukan, Keluarga Berencana dan Pembangunan Keluarga (Program KKBPK)</b>	58.920.000,00	57.800.000,00	(1.120.000,00)	98,10	
0.00.0-00.0-00.00.02.2.01.01.5.1	BELANJA OPERASI	58.920.000,00	57.800.000,00	(1.120.000,00)	98,10	
0.00.0-00.0-00.00.02.2.01.01.5.1.2	- Belanja Barang dan Jasa	58.920.000,00	57.800.000,00	(1.120.000,00)	98,10	
0.00.0-00.0-00.00.02.2.01.05	<b>Penguatan Kerjasama Pelaksanaan Pendidikan Kependudukan Jalur Pendidikan Formal</b>	25.000.000,00	20.334.000,00	(4.666.000,00)	81,34	
0.00.0-00.0-00.00.02.2.01.05.1	BELANJA OPERASI	25.000.000,00	20.334.000,00	(4.666.000,00)	81,34	
0.00.0-00.0-00.00.02.2.01.05.1.2	- Belanja Barang dan Jasa	25.000.000,00	20.334.000,00	(4.666.000,00)	81,34	
0.00.0-00.0-00.00.02.2.01.09	<b>Advokasi, Sosialisasi dan Fasilitasi Pelaksanaan Pendidikan Kependudukan Jalur Formal di Satuan Pendidikan Jelang SD/MI dan SLTP/MTS, Jalur Nonformal dan Informal</b>	50.000.000,00	38.449.500,00	(11.550.500,00)	76,90	
0.00.0-00.0-00.00.02.2.01.09.5.1	BELANJA OPERASI	50.000.000,00	38.449.500,00	(11.550.500,00)	76,90	
0.00.0-00.0-00.00.02.2.01.09.5.1.2	- Belanja Barang dan Jasa	50.000.000,00	38.449.500,00	(11.550.500,00)	76,90	
0.00.0-00.0-00.00.02.2.01.15	<b>Pelaksanaan Rapat Pengendalian Program KKBPK</b>	51.500.000,00	41.610.500,00	(9.889.500,00)	80,80	
0.00.0-00.0-00.00.02.2.01.15.5.1	BELANJA OPERASI	51.500.000,00	41.610.500,00	(9.889.500,00)	80,80	
0.00.0-00.0-00.00.02.2.01.15.5.1.2	- Belanja Barang dan Jasa	51.500.000,00	41.610.500,00	(9.889.500,00)	80,80	
0.00.0-00.0-00.00.02.2.01.14	<b>Pelaksanaan Sarasehan Hasil Pemutakhiran Data Keluarga</b>	124.000.000,00	123.046.500,00	(953.500,00)	99,23	
0.00.0-00.0-00.00.02.2.01.14.5.1	BELANJA OPERASI	124.000.000,00	123.046.500,00	(953.500,00)	99,23	
0.00.0-00.0-00.00.02.2.01.14.5.1.2	- Belanja Barang dan Jasa	124.000.000,00	123.046.500,00	(953.500,00)	99,23	
0.00.0-00.0-00.00.02.2.01.11	<b>Implementasi Pendidikan Kependudukan Jalur Informal di Kelompok Kegiatan Masyarakat Binaan</b>	0,00	0,00	0,00	0,00	
0.00.0-00.0-00.00.02.2.01.11.5.1	BELANJA OPERASI	0,00	0,00	0,00	0,00	
0.00.0-00.0-00.00.02.2.01.11.5.1.2	- Belanja Barang dan Jasa	0,00	0,00	0,00	0,00	
0.00.0-00.0-00.00.02.2.02	<i>Pemetaan Perkiraan Pengendalian Penduduk Cakupan Daerah Kabupaten/Kota</i>	58.000.000,00	46.726.100,00	(11.273.900,00)	80,56	



KODE REKENING	URAIAN	JUMLAH (Rp)			BERTAMBAH / (BERKURANG)		DASAR HUKUM
		ANGGARAN SETELAH PERUBAHAN	REALISASI	4	(Rp)	(%)	
1	2						7
0.00 . 0-00.0-00.0-00.00 . 02 . 2.02 . 02	<b>Penyediaan dan Pengolahan Data Kependudukan</b>	40.000.000,00	32.465.400,00		(7.534.600,00)	81,16	
0.00 . 0-00.0-00.0-00.00 . 02 . 2.02 . 02 . 5 . 1	BELANJA OPERASI	40.000.000,00	32.465.400,00		(7.534.600,00)	81,16	
0.00 . 0-00.0-00.0-00.00 . 02 . 2.02 . 02 . 5 . 1 . 2	- Belanja Barang dan Jasa	40.000.000,00	32.465.400,00		(7.534.600,00)	81,16	
0.00 . 0-00.0-00.0-00.00 . 02 . 2.02 . 14	<b>Pembinaan dan Pengawasan Pencatatan dan Pelaporan Program KKBPK</b>	18.000.000,00	14.260.700,00		(3.739.300,00)	79,23	
0.00 . 0-00.0-00.0-00.00 . 02 . 2.02 . 14 . 5 . 1	BELANJA OPERASI	18.000.000,00	14.260.700,00		(3.739.300,00)	79,23	
0.00 . 0-00.0-00.0-00.00 . 02 . 2.02 . 14 . 5 . 1 . 2	- Belanja Barang dan Jasa	18.000.000,00	14.260.700,00		(3.739.300,00)	79,23	
0.00 . 0-00.0-00.0-00.00 . 02 . 2.02 . 02	<b>Penyediaan dan Pengolahan Data Kependudukan</b>	0,00	0,00		0,00	0,00	
0.00 . 0-00.0-00.0-00.00 . 02 . 2.02 . 02 . 5 . 2	BELANJA MODAL	0,00	0,00		0,00	0,00	
0.00 . 0-00.0-00.0-00.00 . 02 . 2.02 . 02 . 5 . 2 . 2	- Belanja Modal Peralatan dan Mesin	0,00	0,00		0,00	0,00	
0.00 . 0-00.0-00.0-00.00 . 03	<b>Program Pembinaan Keluarga Berencana (KB)</b>	9.057.911.000,00	7.880.636.282,00		(1.177.274.718,00)	87,00	
0.00 . 0-00.0-00.0-00.00 . 03 . 2.01	<i>Pelaksanaan Advokasi, Komunikasi, Informasi dan Edukasi (KIE) Pengendalian Penduduk dan KB sesuai Kearifan Budaya Lokal</i>	2.009.107.500,00	1.872.402.115,00		(136.705.385,00)	93,20	
0.00 . 0-00.0-00.0-00.00 . 03 . 2.01 . 03	<b>Penyediaan dan Distribusi Sarana KIE Program KKBPK</b>	25.380.000,00	18.540.000,00		(6.840.000,00)	73,05	
0.00 . 0-00.0-00.0-00.00 . 03 . 2.01 . 03 . 5 . 1	BELANJA OPERASI	25.380.000,00	18.540.000,00		(6.840.000,00)	73,05	
0.00 . 0-00.0-00.0-00.00 . 03 . 2.01 . 03 . 5 . 1 . 1	- Belanja Pegawai	25.380.000,00	18.540.000,00		(6.840.000,00)	73,05	
0.00 . 0-00.0-00.0-00.00 . 03 . 2.01 . 07	<b>Pengelolaan Operasional dan Sarana di Balai Penyuluhan KKBPK</b>	1.730.292.000,00	1.680.098.515,00		(50.193.485,00)	97,10	
0.00 . 0-00.0-00.0-00.00 . 03 . 2.01 . 07 . 5 . 1	BELANJA OPERASI	1.730.292.000,00	1.680.098.515,00		(50.193.485,00)	97,10	
0.00 . 0-00.0-00.0-00.00 . 03 . 2.01 . 07 . 5 . 1 . 1	- Belanja Pegawai	1.140.000,00	1.140.000,00		0,00	100,00	
0.00 . 0-00.0-00.0-00.00 . 03 . 2.01 . 07 . 5 . 1 . 2	- Belanja Barang dan Jasa	1.729.152.000,00	1.678.958.515,00		(50.193.485,00)	97,10	
0.00 . 0-00.0-00.0-00.00 . 03 . 2.01 . 05	<b>Penggunaan Media Massa Cetak, Elektronik dan Media Lainnya sesuai Kearifan Budaya Lokal Dalam Pencitraan Program KKBPK</b>	3.179.100,00	3.064.100,00		(115.000,00)	96,38	
0.00 . 0-00.0-00.0-00.00 . 03 . 2.01 . 05 . 1	BELANJA OPERASI	3.179.100,00	3.064.100,00		(115.000,00)	96,38	
0.00 . 0-00.0-00.0-00.00 . 03 . 2.01 . 05 . 1 . 1 . 2	- Belanja Barang dan Jasa	3.179.100,00	3.064.100,00		(115.000,00)	96,38	
0.00 . 0-00.0-00.0-00.00 . 03 . 2.01 . 03	<b>Penyediaan dan Distribusi Sarana KIE Program KKBPK</b>	219.108.000,00	170.699.500,00		(48.408.500,00)	77,91	
0.00 . 0-00.0-00.0-00.00 . 03 . 2.01 . 03 . 5 . 1	BELANJA OPERASI	219.108.000,00	170.699.500,00		(48.408.500,00)	77,91	

KODE REKENING	URAIAN	JUMLAH (Rp)			BERTAMBAH / (BERKURANG)			DASAR HUKUM
		ANGGARAN SETELAH PERUBAHAN	REALISASI	4	5 = 4 - 3	(Rp)	6	
1	2							7
0.00 . 0-00.0-00.0-00.00 . 03 . 2.01 . 03 . 5 . 1 . 1 . 2	- Belanja Barang dan Jasa	219.108.000,00	170.699.500,00		(48.408.500,00)		77,91	
0.00 . 0-00.0-00.0-00.00 . 03 . 2.01 . 02	<b>Komunikasi, Informasi dan Edukasi (KIE) Program KKBPK sesuai Kearifan Budaya Lokal</b>	31.148.400,00	0,00		(31.148.400,00)		0,00	
0.00 . 0-00.0-00.0-00.00 . 03 . 2.01 . 02 . 5 . 1	BELANJA OPERASI	31.148.400,00	0,00		(31.148.400,00)		0,00	
0.00 . 0-00.0-00.0-00.00 . 03 . 2.01 . 02 . 5 . 1 . 1 . 2	- Belanja Barang dan Jasa	31.148.400,00	0,00		(31.148.400,00)		0,00	
0.00 . 0-00.0-00.0-00.00 . 03 . 2.02	<i>Pendayagunaan Tenaga Penyuluh KB/Petugas Lapangan KB (PKB/PLKB)</i>	2.263.200.000,00	2.224.675.600,00		(38.524.400,00)		98,30	
0.00 . 0-00.0-00.0-00.00 . 03 . 2.02 . 04	<b>Penggerakan Kader Institusi Masyarakat Pedesaan (IMP)</b>	2.263.200.000,00	2.224.675.600,00		(38.524.400,00)		98,30	
0.00 . 0-00.0-00.0-00.00 . 03 . 2.02 . 04 . 5 . 1	BELANJA OPERASI	2.263.200.000,00	2.224.675.600,00		(38.524.400,00)		98,30	
0.00 . 0-00.0-00.0-00.00 . 03 . 2.02 . 04 . 5 . 1 . 1 . 2	- Belanja Barang dan Jasa	2.263.200.000,00	2.224.675.600,00		(38.524.400,00)		98,30	
0.00 . 0-00.0-00.0-00.00 . 03 . 2.03	<i>Pengendalian dan Pendistribusian Kebutuhan Alat dan Obat Kontrasepsi serta Pelaksanaan Pelayanan KB di Daerah Kabupaten/Kota</i>	3.544.011.500,00	2.546.265.667,00		(997.745.833,00)		71,85	
0.00 . 0-00.0-00.0-00.00 . 03 . 2.03 . 02	<b>Peningkatan Kompetensi Pengelola dan Petugas Logistik Alat dan Obat Kontrasepsi serta Sarana Penunjang Pelayanan KB</b>	40.000.000,00	38.860.250,00		(1.139.750,00)		97,15	
0.00 . 0-00.0-00.0-00.00 . 03 . 2.03 . 02 . 5 . 1	BELANJA OPERASI	40.000.000,00	38.860.250,00		(1.139.750,00)		97,15	
0.00 . 0-00.0-00.0-00.00 . 03 . 2.03 . 02 . 5 . 1 . 1 . 2	- Belanja Barang dan Jasa	40.000.000,00	38.860.250,00		(1.139.750,00)		97,15	
0.00 . 0-00.0-00.0-00.00 . 03 . 2.03 . 04	<b>Penyediaan Dukungan Ayoman Komplikasi Berat dan Kegagalan Penggunaan MKJP</b>	21.275.000,00	3.500.000,00		(17.775.000,00)		16,45	
0.00 . 0-00.0-00.0-00.00 . 03 . 2.03 . 04 . 5 . 1	BELANJA OPERASI	21.275.000,00	3.500.000,00		(17.775.000,00)		16,45	
0.00 . 0-00.0-00.0-00.00 . 03 . 2.03 . 04 . 5 . 1 . 1 . 2	- Belanja Barang dan Jasa	21.275.000,00	3.500.000,00		(17.775.000,00)		16,45	
0.00 . 0-00.0-00.0-00.00 . 03 . 2.03 . 03	<b>Peningkatan Kesertaan Penggunaan Metode Kontrasepsi Jangka Panjang (MKJP)</b>	1.944.507.000,00	1.190.363.272,00		(754.143.728,00)		61,22	
0.00 . 0-00.0-00.0-00.00 . 03 . 2.03 . 03 . 5 . 1	BELANJA OPERASI	1.944.507.000,00	1.190.363.272,00		(754.143.728,00)		61,22	
0.00 . 0-00.0-00.0-00.00 . 03 . 2.03 . 03 . 5 . 1 . 1 . 2	- Belanja Barang dan Jasa	1.944.507.000,00	1.190.363.272,00		(754.143.728,00)		61,22	
0.00 . 0-00.0-00.0-00.00 . 03 . 2.03 . 01	<b>Pengendalian Pendistribusian Alat dan Obat Kontrasepsi dan Sarana Penunjang Pelayanan KB ke Fasilitas Kesehatan Termasuk Jaringan dan Jejaringnya</b>	125.118.000,00	91.663.270,00		(33.454.730,00)		73,26	
0.00 . 0-00.0-00.0-00.00 . 03 . 2.03 . 01 . 5 . 1	BELANJA OPERASI	125.118.000,00	91.663.270,00		(33.454.730,00)		73,26	
0.00 . 0-00.0-00.0-00.00 . 03 . 2.03 . 01 . 5 . 1 . 1 . 2	- Belanja Barang dan Jasa	125.118.000,00	91.663.270,00		(33.454.730,00)		73,26	
0.00 . 0-00.0-00.0-00.00 . 03 . 2.03 . 06	<b>Penyediaan Sarana Penunjang Pelayanan KB</b>	219.669.650,00	217.676.250,00		(1.993.400,00)		99,09	

KODE REKENING	URAIAN	JUMLAH (Rp)			BERTAMBAH / (BERKURANG)			DASAR HUKUM
		ANGGARAN SETELAH PERUBAHAN	REALISASI	(Rp)	(%)			
		3	4	5 = 4 - 3	6	7		
1	2							
0.00.0-00.0-00.00.03.2.03.06.5.1	BELANJA OPERASI	219.669.650,00	217.676.250,00	(1.993.400,00)	99,09			
0.00.0-00.0-00.00.03.2.03.06.5.1.2	- Belanja Barang dan Jasa	219.669.650,00	217.676.250,00	(1.993.400,00)	99,09			
0.00.0-00.0-00.00.03.2.03.08	<b>Pembinaan Pelayanan Keluarga Berencana dan Kesehatan Reproduksi di Fasilitas Kesehatan termasuk Jaringan dan Jejaringnya</b>	70.067.000,00	17.689.750,00	(52.377.250,00)	25,25			
0.00.0-00.0-00.00.03.2.03.08.5.1	BELANJA OPERASI	70.067.000,00	17.689.750,00	(52.377.250,00)	25,25			
0.00.0-00.0-00.00.03.2.03.08.5.1.2	- Belanja Barang dan Jasa	70.067.000,00	17.689.750,00	(52.377.250,00)	25,25			
0.00.0-00.0-00.00.03.2.03.10	<b>Peningkatan Kompetensi Tenaga Pelayanan Keluarga Berencana dan Kesehatan Reproduksi</b>	5.832.000,00	4.583.500,00	(1.248.500,00)	78,59			
0.00.0-00.0-00.00.03.2.03.10.5.1	BELANJA OPERASI	5.832.000,00	4.583.500,00	(1.248.500,00)	78,59			
0.00.0-00.0-00.00.03.2.03.10.5.1.2	- Belanja Barang dan Jasa	5.832.000,00	4.583.500,00	(1.248.500,00)	78,59			
0.00.0-00.0-00.00.03.2.03.11	<b>Dukungan Operasional Pelayanan KB Bergerak</b>	145.800.000,00	37.294.000,00	(108.506.000,00)	25,58			
0.00.0-00.0-00.00.03.2.03.11.5.1	BELANJA OPERASI	145.800.000,00	37.294.000,00	(108.506.000,00)	25,58			
0.00.0-00.0-00.00.03.2.03.11.5.1.2	- Belanja Barang dan Jasa	145.800.000,00	37.294.000,00	(108.506.000,00)	25,58			
0.00.0-00.0-00.00.03.2.03.12	<b>Promosi dan Konseling KB Pasca Persalinan dan Pasca Keguguran</b>	48.273.500,00	47.775.375,00	(498.125,00)	98,97			
0.00.0-00.0-00.00.03.2.03.12.5.1	BELANJA OPERASI	48.273.500,00	47.775.375,00	(498.125,00)	98,97			
0.00.0-00.0-00.00.03.2.03.12.5.1.2	- Belanja Barang dan Jasa	48.273.500,00	47.775.375,00	(498.125,00)	98,97			
0.00.0-00.0-00.00.03.2.03.06	<b>Penyediaan Sarana Penunjang Pelayanan KB</b>	923.469.350,00	896.860.000,00	(26.609.350,00)	97,12			
0.00.0-00.0-00.00.03.2.03.06.5.2	BELANJA MODAL	923.469.350,00	896.860.000,00	(26.609.350,00)	97,12			
0.00.0-00.0-00.00.03.2.03.06.5.2.2	- Belanja Modal Peralatan dan Mesin	618.674.550,00	595.600.000,00	(23.074.550,00)	96,27			
0.00.0-00.0-00.00.03.2.03.06.5.2.3	- Belanja Modal Gedung dan Bangunan	304.794.800,00	301.260.000,00	(3.534.800,00)	98,84			
0.00.0-00.0-00.00.03.2.04	<i>Pemberdayaan dan Peningkatan Peran serta Organisasi Masyarakat Tingkat Daerah Kabupaten/Kota dalam Pelaksanaan Pelayanan dan Pembinaan Kesertaan Ber-KB</i>	1.241.592.000,00	1.237.292.900,00	(4.299.100,00)	99,65			
0.00.0-00.0-00.00.03.2.04.01	<b>Penguatan Peran serta Organisasi Masyarakat dan Mitra Kerjanya Lainnya dalam Pelaksanaan Pelayanan dan Pembinaan Kesertaan Ber-KB</b>	0,00	0,00	0,00	0,00			
0.00.0-00.0-00.00.03.2.04.01.5.1	BELANJA OPERASI	0,00	0,00	0,00	0,00			
0.00.0-00.0-00.00.03.2.04.01.5.1.2	- Belanja Barang dan Jasa	0,00	0,00	0,00	0,00			
0.00.0-00.0-00.00.03.2.04.03	<b>Pelaksanaan dan Pengelolaan Program KBPK di Kampung KB</b>	1.241.592.000,00	1.237.292.900,00	(4.299.100,00)	99,65			

KODE REKENING	URAIAN	JUMLAH (Rp)			BERTAMBAH / (BERKURANG)		DASAR HUKUM
		ANGGARAN SETELAH PERUBAHAN	REALISASI	(Rp)	(%)		
		3	4	5 = 4 - 3	6		
1	2						7
0.00.0-00.0-00.0-00.00.03.2.04.03.5.1	BELANJA OPERASI	1.241.592.000,00	1.237.292.900,00	(4.299.100,00)	99,65		
0.00.0-00.0-00.0-00.00.03.2.04.03.5.1.2	- Belanja Barang dan Jasa	1.241.592.000,00	1.237.292.900,00	(4.299.100,00)	99,65		
0.00.0-00.0-00.0-00.00.04	<b>Program Pemberdayaan Dan Peningkatan Keluarga Sejahtera (KS)</b>	1.356.357.800,00	1.134.028.450,00	(222.329.350,00)	83,61		
0.00.0-00.0-00.0-00.00.04.2.01	<i>Pelaksanaan Pembangunan Keluarga melalui Pembinaan Ketahanan dan Kesejahteraan Keluarga</i>	1.192.414.700,00	1.015.921.550,00	(176.493.150,00)	85,20		
0.00.0-00.0-00.0-00.00.04.2.01.04	<b>Orientasi/Pelatihan Teknis Pelaksana/Kader Ketahanan dan Kesejahteraan Keluarga (BKB, BKR, BKL, PPPKS, PIK-R dan Pemberdayaan Ekonomi Keluarga/UPPKS)</b>	0,00	0,00	0,00	0,00		
0.00.0-00.0-00.0-00.00.04.2.01.04.5.1	BELANJA OPERASI	0,00	0,00	0,00	0,00		
0.00.0-00.0-00.0-00.00.04.2.01.04.5.1.2	- Belanja Barang dan Jasa	0,00	0,00	0,00	0,00		
0.00.0-00.0-00.0-00.00.04.2.01.03	<b>Orientasi dan Pelatihan Teknis Pengelola Ketahanan dan Kesejahteraan Keluarga (BKB, BKR, BKL, PPPKS, PIK-R dan Pemberdayaan Ekonomi Keluarga/UPPKS)</b>	57.600.000,00	48.273.625,00	(9.326.375,00)	83,81		
0.00.0-00.0-00.0-00.00.04.2.01.03.5.1	BELANJA OPERASI	57.600.000,00	48.273.625,00	(9.326.375,00)	83,81		
0.00.0-00.0-00.0-00.00.04.2.01.03.5.1.2	- Belanja Barang dan Jasa	57.600.000,00	48.273.625,00	(9.326.375,00)	83,81		
0.00.0-00.0-00.0-00.00.04.2.01.07	<b>Promosi dan Sosialisasi Kelompok Kegiatan Ketahanan dan Kesejahteraan Keluarga (BKB, BKR, BKL, PPPKS, PIK-R dan Pemberdayaan Ekonomi Keluarga/UPPKS)</b>	140.800.000,00	54.088.800,00	(86.711.200,00)	38,42		
0.00.0-00.0-00.0-00.00.04.2.01.07.5.1	BELANJA OPERASI	140.800.000,00	54.088.800,00	(86.711.200,00)	38,42		
0.00.0-00.0-00.0-00.00.04.2.01.07.5.1.2	- Belanja Barang dan Jasa	140.800.000,00	54.088.800,00	(86.711.200,00)	38,42		
0.00.0-00.0-00.0-00.00.04.2.01.06	<b>Penyediaan Biaya Operasional bagi Kelompok Kegiatan Ketahanan dan Kesejahteraan Keluarga (BKB, BKR, BKL, PPPKS, PIK-R dan Pemberdayaan Ekonomi Keluarga/UPPKS)</b>	594.800.000,00	545.637.000,00	(49.163.000,00)	91,73		
0.00.0-00.0-00.0-00.00.04.2.01.06.5.1	BELANJA OPERASI	594.800.000,00	545.637.000,00	(49.163.000,00)	91,73		
0.00.0-00.0-00.0-00.00.04.2.01.06.5.1.2	- Belanja Barang dan Jasa	594.800.000,00	545.637.000,00	(49.163.000,00)	91,73		
0.00.0-00.0-00.0-00.00.04.2.01.01	<b>Pembentukan Kelompok Ketahanan dan Kesejahteraan Keluarga (Bina Keluarga Balita (BKB), Bina Keluarga Remaja (BKR), Pusat Informasi dan Konseling Remaja (PIK-R) Bina Keluarga Lansia (BKL), Unit Peningkatan Pendapatan Keluarga Sejahtera (UPPKS) dan Pemberdayaan Ekonomi Keluarga)</b>	59.214.700,00	54.037.125,00	(5.177.575,00)	91,26		

KODE REKENING	URAIAN	JUMLAH (Rp)			BERTAMBAH / (BERKURANG)		DASAR HUKUM
		ANGGARAN SETELAH PERUBAHAN	REALISASI	(Rp)	(%)		
		3	4	5 = 4 - 3	6		
1	2						7
0.00.0-00.0-00.00.04.2.01.01.5.1	BELANJA OPERASI	59.214.700,00	54.037.125,00	(5.177.575,00)	91,26		
0.00.0-00.0-00.00.04.2.01.01.5.1.2	- Belanja Barang dan Jasa	59.214.700,00	54.037.125,00	(5.177.575,00)	91,26		
0.00.0-00.0-00.0-00.04.2.01.02	<b>Pengadaan Sarana Kelompok Kegiatan Ketahanan dan Kesejahteraan Keluarga (BKB, BKR, BKL, PPPKS, PIK-R dan Pemberdayaan Ekonomi Keluarga/UPPKS)</b>	340.000.000,00	313.885.000,00	(26.115.000,00)	92,32		
0.00.0-00.0-00.0-00.04.2.01.02.5.1	BELANJA OPERASI	340.000.000,00	313.885.000,00	(26.115.000,00)	92,32		
0.00.0-00.0-00.0-00.04.2.01.02.5.1.2	- Belanja Barang dan Jasa	340.000.000,00	313.885.000,00	(26.115.000,00)	92,32		
0.00.0-00.0-00.0-00.04.2.02	<i>Pelaksanaan dan Peningkatan Peran Serta Organisasi Kemasyarakatan Tingkat Daerah Kabupaten/ Kota dalam Pembangunan Keluarga Melalui Pembinaan Ketahanan dan Kesejahteraan Keluarga</i>	163.943.100,00	118.106.900,00	(45.836.200,00)	72,04		
0.00.0-00.0-00.0-00.04.2.02.02	<b>Pendayagunaan Mitra Kerja dan Organisasi Kemasyarakatan dalam Pengerakkan Operasional Pembinaan Program Ketahanan dan Kesejahteraan Keluarga (BKB, BKR, BKL, PPPKS, PIK-R dan Pemberdayaan Ekonomi Keluarga/UPPKS)</b>	25.450.000,00	16.014.500,00	(9.435.500,00)	62,93		
0.00.0-00.0-00.0-00.04.2.02.02.5.1	BELANJA OPERASI	25.450.000,00	16.014.500,00	(9.435.500,00)	62,93		
0.00.0-00.0-00.0-00.04.2.02.02.5.1.2	- Belanja Barang dan Jasa	25.450.000,00	16.014.500,00	(9.435.500,00)	62,93		
0.00.0-00.0-00.0-00.04.2.02.03	<b>Pelaksanaan Peningkatan Kapasitas Mitra dan Organisasi Kemasyarakatan dalam Pengelolaan Program Ketahanan dan Kesejahteraan Keluarga (BKB, BKR, BKL, PPPKS, PIK-R dan Pemberdayaan Ekonomi Keluarga/UPPKS)</b>	138.493.100,00	102.092.400,00	(36.400.700,00)	73,72		
0.00.0-00.0-00.0-00.04.2.02.03.5.1	BELANJA OPERASI	138.493.100,00	102.092.400,00	(36.400.700,00)	73,72		
0.00.0-00.0-00.0-00.04.2.02.03.5.1.2	- Belanja Barang dan Jasa	138.493.100,00	102.092.400,00	(36.400.700,00)	73,72		
0.00.0-00.0-00.0-00.01	<b>Program Penunjang Urusan Pemerintahan Daerah Kabupaten/Kota</b>	10.727.724.257,00	10.140.967.592,00	(586.756.665,00)	94,53		
0.00.0-00.0-00.0-00.01.2.01	<i>Perencanaan, Penganggaran, dan Evaluasi Kinerja Perangkat Daerah</i>	29.993.250,00	11.503.250,00	(18.490.000,00)	38,35		
0.00.0-00.0-00.0-00.01.2.01.01	<b>Penyusunan Dokumen Perencanaan Perangkat Daerah</b>	29.993.250,00	11.503.250,00	(18.490.000,00)	38,35		
0.00.0-00.0-00.0-00.01.2.01.01.5.1	BELANJA OPERASI	29.993.250,00	11.503.250,00	(18.490.000,00)	38,35		
0.00.0-00.0-00.0-00.01.2.01.01.5.1.2	- Belanja Barang dan Jasa	29.993.250,00	11.503.250,00	(18.490.000,00)	38,35		
0.00.0-00.0-00.0-00.01.2.01.07	<b>Evaluasi Kinerja Perangkat Daerah</b>	0,00	0,00	0,00	0,00		

KODE REKENING	URAIAN	JUMLAH (Rp)			BERTAMBAH / (BERKURANG)		DASAR HUKUM
		ANGGARAN SETELAH PERUBAHAN	REALISASI	4	(Rp)	6	
1	2	3	4	5 = 4 - 3	6	7	
0.00.0-00.0-00.00.01.2.01.07.5.1	BELANJA OPERASI	0,00	0,00	0,00	0,00	0,00	
0.00.0-00.0-00.00.01.2.01.07.5.1.2	- Belanja Barang dan Jasa	0,00	0,00	0,00	0,00	0,00	
0.00.0-00.0-00.00.01.2.02	<i>Administrasi Keuangan Perangkat Daerah</i>	6.174.876.079,00	6.014.115.261,00	(160.760.818,00)	97,40		
0.00.0-00.0-00.00.01.2.02.01	<b>Penyediaan Gaji dan Tunjangan ASN</b>	6.174.876.079,00	6.014.115.261,00	(160.760.818,00)	97,40		
0.00.0-00.0-00.00.01.2.02.01.5.1	BELANJA OPERASI	6.174.876.079,00	6.014.115.261,00	(160.760.818,00)	97,40		
0.00.0-00.0-00.00.01.2.02.01.5.1.1	- Belanja Pegawai	6.174.876.079,00	6.014.115.261,00	(160.760.818,00)	97,40		
0.00.0-00.0-00.00.01.2.05	<i>Administrasi Kepegawaian Perangkat Daerah</i>	205.888.000,00	200.126.200,00	(5.761.800,00)	97,20		
0.00.0-00.0-00.00.01.2.05.02	<b>Pengadaan Pakaian Dinas Beserta Atribut Kelengkapannya</b>	205.888.000,00	200.126.200,00	(5.761.800,00)	97,20		
0.00.0-00.0-00.00.01.2.05.02.5.1	BELANJA OPERASI	205.888.000,00	200.126.200,00	(5.761.800,00)	97,20		
0.00.0-00.0-00.00.01.2.05.02.5.1.1	- Belanja Pegawai	1.080.000,00	0,00	(1.080.000,00)	0,00		
0.00.0-00.0-00.00.01.2.05.02.5.1.2	- Belanja Barang dan Jasa	204.808.000,00	200.126.200,00	(4.681.800,00)	97,71		
0.00.0-00.0-00.00.01.2.05.09	<b>Pendidikan dan Pelatihan Pegawai Berdasarkan Tugas dan Fungsi</b>	0,00	0,00	0,00	0,00		
0.00.0-00.0-00.00.01.2.05.09.5.1	BELANJA OPERASI	0,00	0,00	0,00	0,00		
0.00.0-00.0-00.00.01.2.05.09.5.1.2	- Belanja Barang dan Jasa	0,00	0,00	0,00	0,00		
0.00.0-00.0-00.00.01.2.06	<i>Administrasi Umum Perangkat Daerah</i>	859.018.050,00	754.664.050,00	(104.354.000,00)	87,85		
0.00.0-00.0-00.00.01.2.06.02	<b>Penyediaan Peralatan dan Perlengkapan Kantor</b>	150.036.550,00	147.204.050,00	(2.832.500,00)	98,11		
0.00.0-00.0-00.00.01.2.06.02.5.1	BELANJA OPERASI	150.036.550,00	147.204.050,00	(2.832.500,00)	98,11		
0.00.0-00.0-00.00.01.2.06.02.5.1.2	- Belanja Barang dan Jasa	150.036.550,00	147.204.050,00	(2.832.500,00)	98,11		
0.00.0-00.0-00.00.01.2.06.05	<b>Penyediaan Barang Cetak dan Penggandaan</b>	174.000.000,00	113.420.750,00	(60.579.250,00)	65,18		
0.00.0-00.0-00.00.01.2.06.05.5.1	BELANJA OPERASI	174.000.000,00	113.420.750,00	(60.579.250,00)	65,18		
0.00.0-00.0-00.00.01.2.06.05.5.1.2	- Belanja Barang dan Jasa	174.000.000,00	113.420.750,00	(60.579.250,00)	65,18		
0.00.0-00.0-00.00.01.2.06.09	<b>Penyelenggaraan Rapat Koordinasi dan Konsultasi SKPD</b>	273.483.000,00	273.254.250,00	(228.750,00)	99,92		
0.00.0-00.0-00.00.01.2.06.09.5.1	BELANJA OPERASI	273.483.000,00	273.254.250,00	(228.750,00)	99,92		
0.00.0-00.0-00.00.01.2.06.09.5.1.2	- Belanja Barang dan Jasa	273.483.000,00	273.254.250,00	(228.750,00)	99,92		
0.00.0-00.0-00.00.01.2.06.04	<b>Penyediaan Bahan Logistik Kantor</b>	261.498.500,00	220.785.000,00	(40.713.500,00)	84,43		
0.00.0-00.0-00.00.01.2.06.04.5.1	BELANJA OPERASI	261.498.500,00	220.785.000,00	(40.713.500,00)	84,43		

KODE REKENING	URAIAN	JUMLAH (Rp)			BERTAMBAH / (BERKURANG)		DASAR HUKUM
		ANGGARAN SETELAH PERUBAHAN	REALISASI	(Rp)	(%)		
		3	4	5 = 4 - 3	6		
<b>1</b>	<b>2</b>	<b>3</b>	<b>4</b>	<b>5 = 4 - 3</b>	<b>6</b>	<b>7</b>	
0.00.0-00.0-00.00.01.2.06.04.5.1.2	- Belanja Barang dan Jasa	261.498.500,00	220.785.000,00	(40.713.500,00)	84,43		
0.00.0-00.0-00.00.00.01.2.07	<i>Pengadaan Barang Milik Daerah Penunjang Urusan Pemerintahan Daerah</i>	498.541.000,00	465.010.000,00	(33.531.000,00)	93,27		
0.00.0-00.0-00.00.00.01.2.07.06	<b>Pengadaan Peralatan dan Mesin Lainnya</b>	498.541.000,00	465.010.000,00	(33.531.000,00)	93,27		
0.00.0-00.0-00.00.00.01.2.07.06.5.2	BELANJA MODAL	498.541.000,00	465.010.000,00	(33.531.000,00)	93,27		
0.00.0-00.0-00.00.00.01.2.07.06.5.2.2	- Belanja Modal Peralatan dan Mesin	498.541.000,00	465.010.000,00	(33.531.000,00)	93,27		
0.00.0-00.0-00.00.00.00.01.2.08	<i>Penyediaan Jasa Penunjang Urusan Pemerintahan Daerah</i>	2.149.474.200,00	1.921.212.134,00	(228.262.066,00)	89,38		
0.00.0-00.0-00.00.00.01.2.08.04	<b>Penyediaan Jasa Pelayanan Umum Kantor</b>	1.754.977.200,00	1.688.444.660,00	(66.532.540,00)	96,21		
0.00.0-00.0-00.00.00.01.2.08.04.5.1	BELANJA OPERASI	1.754.977.200,00	1.688.444.660,00	(66.532.540,00)	96,21		
0.00.0-00.0-00.00.00.01.2.08.04.5.1.1	- Belanja Pegawai	249.520.000,00	226.940.000,00	(22.580.000,00)	90,95		
0.00.0-00.0-00.00.00.01.2.08.04.5.1.2	- Belanja Barang dan Jasa	1.505.457.200,00	1.461.504.660,00	(43.952.540,00)	97,08		
0.00.0-00.0-00.00.00.01.2.08.02	<b>Penyediaan Jasa Komunikasi, Sumber Daya Air dan Listrik</b>	394.497.000,00	232.767.474,00	(161.729.526,00)	59,00		
0.00.0-00.0-00.00.00.01.2.08.02.5.1	BELANJA OPERASI	394.497.000,00	232.767.474,00	(161.729.526,00)	59,00		
0.00.0-00.0-00.00.00.01.2.08.02.5.1.2	- Belanja Barang dan Jasa	394.497.000,00	232.767.474,00	(161.729.526,00)	59,00		
0.00.0-00.0-00.00.00.01.2.09	<i>Pemeliharaan Barang Milik Daerah Penunjang Urusan Pemerintahan Daerah</i>	809.933.678,00	774.336.697,00	(35.596.981,00)	95,60		
0.00.0-00.0-00.00.00.01.2.09.10	<b>Pemeliharaan/Rehabilitasi Sarana dan Prasarana Gedung Kantor atau Bangunan Lainnya</b>	199.901.844,00	189.700.000,00	(10.201.844,00)	94,90		
0.00.0-00.0-00.00.00.01.2.09.10.5.1	BELANJA OPERASI	199.901.844,00	189.700.000,00	(10.201.844,00)	94,90		
0.00.0-00.0-00.00.00.01.2.09.10.5.1.1	- Belanja Pegawai	1.080.000,00	0,00	(1.080.000,00)	0,00		
0.00.0-00.0-00.00.00.01.2.09.10.5.1.2	- Belanja Barang dan Jasa	198.821.844,00	189.700.000,00	(9.121.844,00)	95,41		
0.00.0-00.0-00.00.00.01.2.09.06	<b>Pemeliharaan Peralatan dan Mesin Lainnya</b>	105.804.600,00	100.470.000,00	(5.334.600,00)	94,96		
0.00.0-00.0-00.00.00.01.2.09.06.5.1	BELANJA OPERASI	105.804.600,00	100.470.000,00	(5.334.600,00)	94,96		
0.00.0-00.0-00.00.00.01.2.09.06.5.1.2	- Belanja Barang dan Jasa	105.804.600,00	100.470.000,00	(5.334.600,00)	94,96		
0.00.0-00.0-00.00.00.01.2.09.09	<b>Pemeliharaan/Rehabilitasi Gedung Kantor dan Bangunan Lainnya</b>	231.530.900,00	229.408.500,00	(2.122.400,00)	99,08		
0.00.0-00.0-00.00.00.01.2.09.09.5.1	BELANJA OPERASI	231.530.900,00	229.408.500,00	(2.122.400,00)	99,08		
0.00.0-00.0-00.00.00.01.2.09.09.5.1.2	- Belanja Barang dan Jasa	231.530.900,00	229.408.500,00	(2.122.400,00)	99,08		

KODE REKENING	URAIAN	JUMLAH (Rp)			BERTAMBAH / (BERKURANG)		DASAR HUKUM
		ANGGARAN SETELAH PERUBAHAN	REALISASI	3	4	(Rp)	
1	2	3	4	5 = 4 - 3	6	7	
0.00.0-00.0-00.0-00.00.01.2.09.01	<b>Penyediaan Jasa Pemeliharaan, Biaya Pemeliharaan, dan Pajak Kendaraan Perorangan Dinas atau Kendaraan Dinas Jabatan</b>	272.696.334,00	254.758.197,00	(17.938.137,00)	93,42		
0.00.0-00.0-00.0-00.00.01.2.09.01.5.1	BELANJA OPERASI	272.696.334,00	254.758.197,00	(17.938.137,00)	93,42		
0.00.0-00.0-00.0-00.00.01.2.09.01.5.1.2	- Belanja Barang dan Jasa	272.696.334,00	254.758.197,00	(17.938.137,00)	93,42		
0.00.0-00.0-00.0-00.00.02	<b>Program Penyelenggaraan Lalu Lintas Dan Angkutan Jalan (LLAJ)</b>	3.215.035.900,00	3.046.197.129,00	(168.838.771,00)	94,75		
0.00.0-00.0-00.0-00.00.02.2.01	<i>Penetapan Rencana Induk Jaringan LLAJ Kabupaten/Kota</i>	50.000.000,00	46.651.500,00	(3.348.500,00)	93,30		
0.00.0-00.0-00.0-00.00.02.2.01.03	<b>Pengendalian Pelaksanaan Rencana Induk Jaringan LLAJ Kabupaten/Kota</b>	50.000.000,00	46.651.500,00	(3.348.500,00)	93,30		
0.00.0-00.0-00.0-00.00.02.2.01.03.5.1	BELANJA OPERASI	50.000.000,00	46.651.500,00	(3.348.500,00)	93,30		
0.00.0-00.0-00.0-00.00.02.2.01.03.5.1.1	- Belanja Pegawai	400.000,00	0,00	(400.000,00)	0,00		
0.00.0-00.0-00.0-00.00.02.2.01.03.5.1.2	- Belanja Barang dan Jasa	49.600.000,00	46.651.500,00	(2.948.500,00)	94,06		
0.00.0-00.0-00.0-00.00.02.2.01.02	<b>Penetapan Kebijakan dan Sosialisasi Rencana Induk Jaringan LLAJ Kabupaten/Kota</b>	0,00	0,00	0,00	0,00		
0.00.0-00.0-00.0-00.00.02.2.01.02.5.1	BELANJA OPERASI	0,00	0,00	0,00	0,00		
0.00.0-00.0-00.0-00.00.02.2.01.02.5.1.2	- Belanja Barang dan Jasa	0,00	0,00	0,00	0,00		
0.00.0-00.0-00.0-00.00.02.2.02	<i>Penyediaan Perengkapan Jalan di Jalan Kabupaten/Kota</i>	1.636.987.500,00	1.589.550.900,00	(47.436.600,00)	97,10		
0.00.0-00.0-00.0-00.00.02.2.02.02	<b>Penyediaan Perengkapan Jalan di Jalan Kabupaten/Kota</b>	2.800.000,00	0,00	(2.800.000,00)	0,00		
0.00.0-00.0-00.0-00.00.02.2.02.02.5.1	BELANJA OPERASI	2.800.000,00	0,00	(2.800.000,00)	0,00		
0.00.0-00.0-00.0-00.00.02.2.02.02.5.1.1	- Belanja Pegawai	2.800.000,00	0,00	(2.800.000,00)	0,00		
0.00.0-00.0-00.0-00.00.02.2.02.04	<b>Rehabilitasi dan Pemeliharaan Perengkapan Jalan</b>	199.573.100,00	195.799.100,00	(3.774.000,00)	98,11		
0.00.0-00.0-00.0-00.00.02.2.02.04.5.1	BELANJA OPERASI	199.573.100,00	195.799.100,00	(3.774.000,00)	98,11		
0.00.0-00.0-00.0-00.00.02.2.02.04.5.1.1	- Belanja Pegawai	800.000,00	0,00	(800.000,00)	0,00		
0.00.0-00.0-00.0-00.00.02.2.02.04.5.1.2	- Belanja Barang dan Jasa	198.773.100,00	195.799.100,00	(2.974.000,00)	98,50		
0.00.0-00.0-00.0-00.00.02.2.02.02	<b>Penyediaan Perengkapan Jalan di Jalan Kabupaten/Kota</b>	1.434.614.400,00	1.393.751.800,00	(40.862.600,00)	97,15		
0.00.0-00.0-00.0-00.00.02.2.02.02.5.1	BELANJA OPERASI	935.539.800,00	915.769.800,00	(19.770.000,00)	97,89		
0.00.0-00.0-00.0-00.00.02.2.02.02.5.1.2	- Belanja Barang dan Jasa	935.539.800,00	915.769.800,00	(19.770.000,00)	97,89		
0.00.0-00.0-00.0-00.00.02.2.02.02.5.2	BELANJA MODAL	499.074.600,00	477.982.000,00	(21.092.600,00)	95,77		



KODE REKENING	URAIAN	JUMLAH (Rp)			BERTAMBAH / (BERKURANG)		DASAR HUKUM
		ANGGARAN SETELAH PERUBAHAN	REALISASI	(Rp)	(%)		
		3	4	5 = 4 - 3	6		
<b>1</b>	<b>2</b>					<b>7</b>	
0.00.0-00.0-00.00.02.2.02.02.5.2.2	- Belanja Modal Peralatan dan Mesin	499.074.600,00	477.982.000,00	(21.092.600,00)	95,77		
0.00.0-00.0-00.00.00.02.2.03	<i>Pengelolaan Terminal Penumpang Tipe C</i>	0,00	0,00	0,00	0,00		
0.00.0-00.0-00.00.00.02.2.03.01	<b>Penyusunan Rencana Pembangunan Terminal Penumpang Tipe C</b>	0,00	0,00	0,00	0,00		
0.00.0-00.0-00.00.00.02.2.03.01.5.1	BELANJA OPERASI	0,00	0,00	0,00	0,00		
0.00.0-00.0-00.00.00.02.2.03.01.5.1.1	- Belanja Pegawai	0,00	0,00	0,00	0,00		
0.00.0-00.0-00.00.00.02.2.03.01.5.1.2	- Belanja Barang dan Jasa	0,00	0,00	0,00	0,00		
0.00.0-00.0-00.00.00.02.2.05	<i>Pengujian Berkala Kendaraan Bermotor</i>	1.369.312.450,00	1.280.037.179,00	(89.275.271,00)	93,48		
0.00.0-00.0-00.00.00.02.2.05.07	<b>Pemeliharaan Sarana dan Prasarana Pengujian Berkala Kendaraan Bermotor</b>	202.115.000,00	195.710.000,00	(6.405.000,00)	96,83		
0.00.0-00.0-00.00.00.02.2.05.07.5.1	BELANJA OPERASI	202.115.000,00	195.710.000,00	(6.405.000,00)	96,83		
0.00.0-00.0-00.00.00.02.2.05.07.5.1.1	- Belanja Pegawai	2.950.000,00	0,00	(2.950.000,00)	0,00		
0.00.0-00.0-00.00.00.02.2.05.07.5.1.2	- Belanja Barang dan Jasa	199.165.000,00	195.710.000,00	(3.455.000,00)	98,27		
0.00.0-00.0-00.00.00.02.2.05.01	<b>Penyediaan Sarana dan Prasarana Pengujian Berkala Kendaraan Bermotor</b>	689.692.450,00	606.825.700,00	(82.866.750,00)	87,98		
0.00.0-00.0-00.00.00.02.2.05.01.5.1	BELANJA OPERASI	462.494.450,00	410.420.700,00	(52.073.750,00)	88,74		
0.00.0-00.0-00.00.00.02.2.05.01.5.1.2	- Belanja Barang dan Jasa	462.494.450,00	410.420.700,00	(52.073.750,00)	88,74		
0.00.0-00.0-00.00.00.02.2.05.01.5.2	BELANJA MODAL	227.198.000,00	196.405.000,00	(30.793.000,00)	86,45		
0.00.0-00.0-00.00.00.02.2.05.01.5.2.2	- Belanja Modal Peralatan dan Mesin	227.198.000,00	196.405.000,00	(30.793.000,00)	86,45		
0.00.0-00.0-00.00.00.02.2.05.07	<b>Pemeliharaan Sarana dan Prasarana Pengujian Berkala Kendaraan Bermotor</b>	477.505.000,00	477.501.479,00	(3.521,00)	100,00		
0.00.0-00.0-00.00.00.02.2.05.07.5.2	BELANJA MODAL	477.505.000,00	477.501.479,00	(3.521,00)	100,00		
0.00.0-00.0-00.00.00.02.2.05.07.5.2.3	- Belanja Modal Gedung dan Bangunan	477.505.000,00	477.501.479,00	(3.521,00)	100,00		
0.00.0-00.0-00.00.00.02.2.06	<i>Pelaksanaan Manajemen dan Rekayasa Lalu Lintas untuk Jaringan Jalan Kabupaten/Kota</i>	500.000,00	500.000,00	0,00	100,00		
0.00.0-00.0-00.00.00.02.2.06.04	<b>Pengawasan dan Pengendalian Efektivitas Pelaksanaan Kebijakan untuk Jalan Kabupaten/Kota</b>	500.000,00	500.000,00	0,00	100,00		
0.00.0-00.0-00.00.00.02.2.06.04.5.1	BELANJA OPERASI	500.000,00	500.000,00	0,00	100,00		
0.00.0-00.0-00.00.00.02.2.06.04.5.1.2	- Belanja Barang dan Jasa	500.000,00	500.000,00	0,00	100,00		
0.00.0-00.0-00.00.00.02.2.08	<i>Audit dan Inspeksi Keselamatan LLAJ di Jalan</i>	0,00	0,00	0,00	0,00		

KODE REKENING	URAIAN	JUMLAH (Rp)		BERTAMBAH / (BERKURANG)		DASAR HUKUM
		ANGGARAN SETELAH PERUBAHAN	REALISASI	(Rp)	(%)	
		3	4	5 = 4 - 3	6	
1	2					7
0.00 . 0-00.0-00.0-00.00 . 02 . 2.08 . 05	<b>Pelaksanaan Inspeksi, Audit dan Pemantauan Sistem Manajemen Keselamatan Perusahaan Angkutan Umum</b>	0,00	0,00	0,00	0,00	
0.00 . 0-00.0-00.0-00.00 . 02 . 2.08 . 05 . 5 . 1	BELANJA OPERASI	0,00	0,00	0,00	0,00	
0.00 . 0-00.0-00.0-00.00 . 02 . 2.08 . 05 . 5 . 1 . 1	- Belanja Pegawai	0,00	0,00	0,00	0,00	
0.00 . 0-00.0-00.0-00.00 . 02 . 2.08 . 05 . 5 . 1 . 2	- Belanja Barang dan Jasa	0,00	0,00	0,00	0,00	
0.00 . 0-00.0-00.0-00.00 . 02 . 2.09	<i>Penyediaan Angkutan Umum untuk Jasa Angkutan Orang dan/atau Barang antar Kota dalam 1 (satu) Daerah Kabupaten/Kota</i>	49.435.950,00	27.851.800,00	(21.584.150,00)	56,34	
0.00 . 0-00.0-00.0-00.00 . 02 . 2.09 . 01	<b>Penyediaan Angkutan Umum untuk Jasa Angkutan Orang dan/atau Barang antar Kota dalam 1 (satu) Daerah Kabupaten/ Kota</b>	49.435.950,00	27.851.800,00	(21.584.150,00)	56,34	
0.00 . 0-00.0-00.0-00.00 . 02 . 2.09 . 01 . 5 . 1	BELANJA OPERASI	49.435.950,00	27.851.800,00	(21.584.150,00)	56,34	
0.00 . 0-00.0-00.0-00.00 . 02 . 2.09 . 01 . 5 . 1 . 1	- Belanja Pegawai	2.610.000,00	1.500.000,00	(1.110.000,00)	57,47	
0.00 . 0-00.0-00.0-00.00 . 02 . 2.09 . 01 . 5 . 1 . 2	- Belanja Barang dan Jasa	46.825.950,00	26.351.800,00	(20.474.150,00)	56,28	
0.00 . 0-00.0-00.0-00.00 . 02 . 2.12	<i>Penetapan Rencana Umum Jaringan Trayek Pedesaan dalam 1 (satu) Daerah Kabupaten/Kota</i>	108.800.000,00	101.605.750,00	(7.194.250,00)	93,39	
0.00 . 0-00.0-00.0-00.00 . 02 . 2.12 . 01	<b>Perumusan Kebijakan Rencana Umum Jaringan Trayek Pedesaan Kabupaten/ Kota</b>	108.800.000,00	101.605.750,00	(7.194.250,00)	93,39	
0.00 . 0-00.0-00.0-00.00 . 02 . 2.12 . 01 . 5 . 1	BELANJA OPERASI	108.800.000,00	101.605.750,00	(7.194.250,00)	93,39	
0.00 . 0-00.0-00.0-00.00 . 02 . 2.12 . 01 . 5 . 1 . 1	- Belanja Pegawai	735.000,00	0,00	(735.000,00)	0,00	
0.00 . 0-00.0-00.0-00.00 . 02 . 2.12 . 01 . 5 . 1 . 2	- Belanja Barang dan Jasa	108.065.000,00	101.605.750,00	(6.459.250,00)	94,02	
0.00 . 0-00.0-00.0-00.00 . 03	<b>Program Pengelolaan Pelayaran</b>	50.000.000,00	39.961.700,00	(10.038.300,00)	79,92	
0.00 . 0-00.0-00.0-00.00 . 03 . 2.08	<i>Penerbitan Izin Usaha Jasa terkait dengan Perawatan dan Perbaikan Kapal</i>	50.000.000,00	39.961.700,00	(10.038.300,00)	79,92	
0.00 . 0-00.0-00.0-00.00 . 03 . 2.08 . 02	<b>Koordinasi dan Sinkronisasi Pengawasan Pelaksanaan Izin Usaha Jasa terkait dengan Perawatan dan Perbaikan Kapal</b>	50.000.000,00	39.961.700,00	(10.038.300,00)	79,92	
0.00 . 0-00.0-00.0-00.00 . 03 . 2.08 . 02 . 5 . 1	BELANJA OPERASI	50.000.000,00	39.961.700,00	(10.038.300,00)	79,92	
0.00 . 0-00.0-00.0-00.00 . 03 . 2.08 . 02 . 5 . 1 . 1	- Belanja Pegawai	400.000,00	0,00	(400.000,00)	0,00	
0.00 . 0-00.0-00.0-00.00 . 03 . 2.08 . 02 . 5 . 1 . 2	- Belanja Barang dan Jasa	49.600.000,00	39.961.700,00	(9.638.300,00)	80,57	
0.00 . 0-00.0-00.0-00.00 . 01	<b>Program Penunjang Urusan Pemerintahan Daerah Kabupaten/ Kota</b>	6.995.492.520,00	6.808.193.588,00	(187.298.932,00)	97,32	

KODE REKENING	URAIAN	JUMLAH (Rp)			BERTAMBAH / (BERKURANG)		DASAR HUKUM
		ANGGARAN SETELAH PERUBAHAN	REALISASI	3	4	(Rp)	
1	2	3	4	5 = 4 - 3	6	7	
0.00.0-00.0-00.00.01.2.01	<i>Perencanaan, Penganggaran, dan Evaluasi Kinerja Perangkat Daerah</i>	24.544.450,00	24.544.450,00	0,00	100,00		
0.00.0-00.0-00.00.00.01.2.01.07	<b>Evaluasi Kinerja Perangkat Daerah</b>	14.599.800,00	14.599.800,00	0,00	100,00		
0.00.0-00.0-00.00.00.01.2.01.07.5.1	BELANJA OPERASI	14.599.800,00	14.599.800,00	0,00	100,00		
0.00.0-00.0-00.00.00.01.2.01.07.5.1.2	- Belanja Barang dan Jasa	14.599.800,00	14.599.800,00	0,00	100,00		
0.00.0-00.0-00.00.00.01.2.01.01	<b>Penyusunan Dokumen Perencanaan Perangkat Daerah</b>	9.944.650,00	9.944.650,00	0,00	100,00		
0.00.0-00.0-00.00.00.01.2.01.01.5.1	BELANJA OPERASI	9.944.650,00	9.944.650,00	0,00	100,00		
0.00.0-00.0-00.00.00.01.2.01.01.5.1.2	- Belanja Barang dan Jasa	9.944.650,00	9.944.650,00	0,00	100,00		
0.00.0-00.0-00.00.00.01.2.02	<i>Administrasi Keuangan Perangkat Daerah</i>	3.920.347.804,00	3.867.975.534,00	(52.372.270,00)	98,66		
0.00.0-00.0-00.00.00.01.2.02.01	<b>Penyediaan Gaji dan Tunjangan ASN</b>	3.920.347.804,00	3.867.975.534,00	(52.372.270,00)	98,66		
0.00.0-00.0-00.00.00.01.2.02.01.5.1	BELANJA OPERASI	3.920.347.804,00	3.867.975.534,00	(52.372.270,00)	98,66		
0.00.0-00.0-00.00.00.01.2.02.01.5.1.1	- Belanja Pegawai	3.920.347.804,00	3.867.975.534,00	(52.372.270,00)	98,66		
0.00.0-00.0-00.00.00.01.2.05	<i>Administrasi Kepegawaian Perangkat Daerah</i>	1.267.380.000,00	1.228.013.465,00	(39.366.535,00)	96,89		
0.00.0-00.0-00.00.00.01.2.05.10	<b>Sosialisasi Peraturan Perundang-Undangan</b>	1.142.380.000,00	1.107.406.400,00	(34.973.600,00)	96,94		
0.00.0-00.0-00.00.00.01.2.05.10.5.1	BELANJA OPERASI	1.142.380.000,00	1.107.406.400,00	(34.973.600,00)	96,94		
0.00.0-00.0-00.00.00.01.2.05.10.5.1.1	- Belanja Pegawai	0,00	0,00	0,00	0,00		
0.00.0-00.0-00.00.00.01.2.05.10.5.1.2	- Belanja Barang dan Jasa	1.142.380.000,00	1.107.406.400,00	(34.973.600,00)	96,94		
0.00.0-00.0-00.00.00.01.2.05.02	<b>Pengadaan Pakaian Dinas Beserta Atribut Kelengkapannya</b>	0,00	0,00	0,00	0,00		
0.00.0-00.0-00.00.00.01.2.05.02.5.1	BELANJA OPERASI	0,00	0,00	0,00	0,00		
0.00.0-00.0-00.00.00.01.2.05.02.5.1.2	- Belanja Barang dan Jasa	0,00	0,00	0,00	0,00		
0.00.0-00.0-00.00.00.01.2.05.09	<b>Pendidikan dan Pelatihan Pegawai Berdasarkan Tugas dan Fungsi</b>	25.000.000,00	25.000.000,00	0,00	100,00		
0.00.0-00.0-00.00.00.01.2.05.09.5.1	BELANJA OPERASI	25.000.000,00	25.000.000,00	0,00	100,00		
0.00.0-00.0-00.00.00.01.2.05.09.5.1.2	- Belanja Barang dan Jasa	25.000.000,00	25.000.000,00	0,00	100,00		
0.00.0-00.0-00.00.00.01.2.05.10	<b>Sosialisasi Peraturan Perundang-Undangan</b>	100.000.000,00	95.607.065,00	(4.392.935,00)	95,61		
0.00.0-00.0-00.00.00.01.2.05.10.5.2	BELANJA MODAL	100.000.000,00	95.607.065,00	(4.392.935,00)	95,61		
0.00.0-00.0-00.00.00.01.2.05.10.5.2.3	- Belanja Modal Gedung dan Bangunan	100.000.000,00	95.607.065,00	(4.392.935,00)	95,61		
0.00.0-00.0-00.00.00.01.2.06	<i>Administrasi Umum Perangkat Daerah</i>	483.944.100,00	466.973.935,00	(16.970.165,00)	96,49		

KODE REKENING	URAIAN	JUMLAH (Rp)			BERTAMBAH / (BERKURANG)		DASAR HUKUM	
		ANGGARAN SETELAH PERUBAHAN	REALISASI	4	(Rp)	5 = 4 - 3		6
<b>1</b>	<b>2</b>	<b>3</b>	<b>4</b>	<b>5 = 4 - 3</b>	<b>6</b>	<b>7</b>		
0.00.0-00.0-00.0-00.00.01.2.06.04	<b>Penyediaan Bahan Logistik Kantor</b>	135.505.500,00	135.260.500,00	(245.000,00)	99,82			
0.00.0-00.0-00.0-00.00.01.2.06.04.5.1	BELANJA OPERASI	135.505.500,00	135.260.500,00	(245.000,00)	99,82			
0.00.0-00.0-00.0-00.00.01.2.06.04.5.1.2	- Belanja Barang dan Jasa	135.505.500,00	135.260.500,00	(245.000,00)	99,82			
0.00.0-00.0-00.0-00.00.01.2.06.09	<b>Penyelenggaraan Rapat Koordinasi dan Konsultasi SKPD</b>	204.340.000,00	204.336.835,00	(3.165,00)	100,00			
0.00.0-00.0-00.0-00.00.01.2.06.09.5.1	BELANJA OPERASI	204.340.000,00	204.336.835,00	(3.165,00)	100,00			
0.00.0-00.0-00.0-00.00.01.2.06.09.5.1.2	- Belanja Barang dan Jasa	204.340.000,00	204.336.835,00	(3.165,00)	100,00			
0.00.0-00.0-00.0-00.00.01.2.06.05	<b>Penyediaan Barang Cetak dan Penggandaan</b>	55.000.000,00	54.278.500,00	(721.500,00)	98,69			
0.00.0-00.0-00.0-00.00.01.2.06.05.1	BELANJA OPERASI	55.000.000,00	54.278.500,00	(721.500,00)	98,69			
0.00.0-00.0-00.0-00.00.01.2.06.05.1.2	- Belanja Barang dan Jasa	55.000.000,00	54.278.500,00	(721.500,00)	98,69			
0.00.0-00.0-00.0-00.00.01.2.06.02	<b>Penyediaan Peralatan dan Perlengkapan Kantor</b>	89.098.600,00	73.098.100,00	(16.000.500,00)	82,04			
0.00.0-00.0-00.0-00.00.01.2.06.02.5.1	BELANJA OPERASI	89.098.600,00	73.098.100,00	(16.000.500,00)	82,04			
0.00.0-00.0-00.0-00.00.01.2.06.02.5.1.2	- Belanja Barang dan Jasa	89.098.600,00	73.098.100,00	(16.000.500,00)	82,04			
0.00.0-00.0-00.0-00.00.01.2.07	<i>Pengadaan Barang Milik Daerah Penunjang Urusan Pemerintahan Daerah</i>	253.070.500,00	240.669.100,00	(12.401.400,00)	95,10			
0.00.0-00.0-00.0-00.00.01.2.07.06	<b>Pengadaan Peralatan dan Mesin Lainnya</b>	193.105.900,00	181.527.000,00	(11.578.900,00)	94,00			
0.00.0-00.0-00.0-00.00.01.2.07.06.5.2	BELANJA MODAL	193.105.900,00	181.527.000,00	(11.578.900,00)	94,00			
0.00.0-00.0-00.0-00.00.01.2.07.06.5.2.2	- Belanja Modal Peralatan dan Mesin	193.105.900,00	181.527.000,00	(11.578.900,00)	94,00			
0.00.0-00.0-00.0-00.00.01.2.07.11	<b>Pengadaan Sarana dan Prasarana Pendukung Gedung Kantor atau Bangunan Lainnya</b>	59.964.600,00	59.142.100,00	(822.500,00)	98,63			
0.00.0-00.0-00.0-00.00.01.2.07.11.5.2	BELANJA MODAL	59.964.600,00	59.142.100,00	(822.500,00)	98,63			
0.00.0-00.0-00.0-00.00.01.2.07.11.5.2.2	- Belanja Modal Peralatan dan Mesin	59.964.600,00	59.142.100,00	(822.500,00)	98,63			
0.00.0-00.0-00.0-00.00.01.2.08	<i>Penyediaan Jasa Penunjang Urusan Pemerintahan Daerah</i>	698.847.746,00	639.608.931,00	(59.238.815,00)	91,52			
0.00.0-00.0-00.0-00.00.01.2.08.04	<b>Penyediaan Jasa Pelayanan Umum Kantor</b>	478.847.750,00	425.795.439,00	(53.052.311,00)	88,92			
0.00.0-00.0-00.0-00.00.01.2.08.04.5.1	BELANJA OPERASI	478.847.750,00	425.795.439,00	(53.052.311,00)	88,92			
0.00.0-00.0-00.0-00.00.01.2.08.04.5.1.1	- Belanja Pegawai	239.817.900,00	194.011.293,00	(45.806.607,00)	80,90			
0.00.0-00.0-00.0-00.00.01.2.08.04.5.1.2	- Belanja Barang dan Jasa	239.029.850,00	231.784.146,00	(7.245.704,00)	96,97			
0.00.0-00.0-00.0-00.00.01.2.08.02	<b>Penyediaan Jasa Komunikasi, Sumber Daya Air dan Listrik</b>	219.999.996,00	213.813.492,00	(6.186.504,00)	97,19			

KODE REKENING	URAIAN	JUMLAH (Rp)			BERTAMBAH / (BERKURANG)		DASAR HUKUM
		ANGGARAN SETELAH PERUBAHAN	REALISASI	4	(Rp)	6	
1	2						7
0.00.0-00.0-00.00.01.2.08.02.5.1	BELANJA OPERASI	219.999.996,00	213.813.492,00		(6.186.504,00)	97,19	
0.00.0-00.0-00.00.01.2.08.02.5.1.2	- Belanja Barang dan Jasa	219.999.996,00	213.813.492,00		(6.186.504,00)	97,19	
0.00.0-00.0-00.00.01.2.09	<i>Pemeliharaan Barang Milik Daerah Penunjang Urusan Pemerintahan Daerah</i>	347.357.920,00	340.408.173,00		(6.949.747,00)	98,00	
0.00.0-00.0-00.00.01.2.09.01	<b>Penyediaan Jasa Pemeliharaan, Biaya Pemeliharaan, dan Pajak Kendaraan Perorangan Dinas atau Kendaraan Dinas Jabatan</b>	167.932.920,00	164.531.298,00		(3.401.622,00)	97,97	
0.00.0-00.0-00.00.01.2.09.01.5.1	BELANJA OPERASI	167.932.920,00	164.531.298,00		(3.401.622,00)	97,97	
0.00.0-00.0-00.00.01.2.09.01.5.1.2	- Belanja Barang dan Jasa	167.932.920,00	164.531.298,00		(3.401.622,00)	97,97	
0.00.0-00.0-00.00.01.2.09.09	<b>Pemeliharaan/Rehabilitasi Gedung Kantor dan Bangunan Lainnya</b>	122.275.000,00	120.951.875,00		(1.323.125,00)	98,92	
0.00.0-00.0-00.00.01.2.09.09.5.1	BELANJA OPERASI	122.275.000,00	120.951.875,00		(1.323.125,00)	98,92	
0.00.0-00.0-00.00.01.2.09.09.5.1.2	- Belanja Barang dan Jasa	122.275.000,00	120.951.875,00		(1.323.125,00)	98,92	
0.00.0-00.0-00.00.01.2.09.06	<b>Pemeliharaan Peralatan dan Mesin Lainnya</b>	57.150.000,00	54.925.000,00		(2.225.000,00)	96,11	
0.00.0-00.0-00.00.01.2.09.06.5.1	BELANJA OPERASI	57.150.000,00	54.925.000,00		(2.225.000,00)	96,11	
0.00.0-00.0-00.00.01.2.09.06.5.1.2	- Belanja Barang dan Jasa	57.150.000,00	54.925.000,00		(2.225.000,00)	96,11	
0.00.0-00.0-00.00.02	<b>Program Pengelolaan Informasi Dan Komunikasi Publik</b>	3.718.724.350,00	3.450.155.533,00		(268.568.817,00)	92,78	
0.00.0-00.0-00.00.02.2.01	<i>Pengelolaan Informasi dan Komunikasi Publik Pemerintahan Daerah Kabupaten/Kota</i>	3.718.724.350,00	3.450.155.533,00		(268.568.817,00)	92,78	
0.00.0-00.0-00.00.02.2.01.09	<b>Manajemen Komunikasi Krisis</b>	400.000,00	0,00		(400.000,00)	0,00	
0.00.0-00.0-00.00.02.2.01.09.5.1	BELANJA OPERASI	400.000,00	0,00		(400.000,00)	0,00	
0.00.0-00.0-00.00.02.2.01.09.5.1.1	- Belanja Pegawai	400.000,00	0,00		(400.000,00)	0,00	
0.00.0-00.0-00.00.02.2.01.07	<b>Layanan Hubungan Media</b>	0,00	0,00		0,00	0,00	
0.00.0-00.0-00.00.02.2.01.07.5.1	BELANJA OPERASI	0,00	0,00		0,00	0,00	
0.00.0-00.0-00.00.02.2.01.07.5.1.1	- Belanja Pegawai	0,00	0,00		0,00	0,00	
0.00.0-00.0-00.00.02.2.01.06	<b>Pelayanan Informasi Publik</b>	6.000.000,00	0,00		(6.000.000,00)	0,00	
0.00.0-00.0-00.00.02.2.01.06.5.1	BELANJA OPERASI	6.000.000,00	0,00		(6.000.000,00)	0,00	
0.00.0-00.0-00.00.02.2.01.06.5.1.1	- Belanja Pegawai	6.000.000,00	0,00		(6.000.000,00)	0,00	
0.00.0-00.0-00.00.02.2.01.11	<b>Penguatan Tata Kelola Komisi Informasi di Daerah</b>	800.000,00	0,00		(800.000,00)	0,00	

KODE REKENING	URAIAN	JUMLAH (Rp)			BERTAMBAH / (BERKURANG)		DASAR HUKUM
		ANGGARAN SETELAH PERUBAHAN	REALISASI	4	(Rp)	(%)	
1	2						7
0.00.0-00.0-00.00.02.2.01.11.5.1	BELANJA OPERASI	800.000,00	0,00		(800.000,00)	0,00	
0.00.0-00.0-00.00.02.2.01.11.5.1.1	- Belanja Pegawai	800.000,00	0,00		(800.000,00)	0,00	
0.00.0-00.0-00.00.02.2.01.12	<b>Penyelenggaraan Hubungan Masyarakat, Media dan Kemitraan Komunitas</b>	400.000,00	0,00		(400.000,00)	0,00	
0.00.0-00.0-00.00.02.2.01.12.5.1	BELANJA OPERASI	400.000,00	0,00		(400.000,00)	0,00	
0.00.0-00.0-00.00.02.2.01.12.5.1.1	- Belanja Pegawai	400.000,00	0,00		(400.000,00)	0,00	
0.00.0-00.0-00.00.02.2.01.13	<b>Penyediaan/Pengadaan Sarana dan Prasarana Pendukung Informasi dan Komunikasi Publik Pemerintah Daerah Kabupaten/Kota</b>	400.000,00	0,00		(400.000,00)	0,00	
0.00.0-00.0-00.00.02.2.01.13.5.1	BELANJA OPERASI	400.000,00	0,00		(400.000,00)	0,00	
0.00.0-00.0-00.00.02.2.01.13.5.1.1	- Belanja Pegawai	400.000,00	0,00		(400.000,00)	0,00	
0.00.0-00.0-00.00.02.2.01.06	<b>Pelayanan Informasi Publik</b>	2.077.950.000,00	1.992.635.700,00		(85.314.300,00)	95,89	
0.00.0-00.0-00.00.02.2.01.06.5.1	BELANJA OPERASI	2.077.950.000,00	1.992.635.700,00		(85.314.300,00)	95,89	
0.00.0-00.0-00.00.02.2.01.06.5.1.2	- Belanja Barang dan Jasa	2.077.950.000,00	1.992.635.700,00		(85.314.300,00)	95,89	
0.00.0-00.0-00.00.02.2.01.05	<b>Pengelolaan Media Komunikasi Publik</b>	529.000.000,00	485.308.783,00		(43.691.217,00)	91,74	
0.00.0-00.0-00.00.02.2.01.05.1	BELANJA OPERASI	529.000.000,00	485.308.783,00		(43.691.217,00)	91,74	
0.00.0-00.0-00.00.02.2.01.05.1.2	- Belanja Barang dan Jasa	529.000.000,00	485.308.783,00		(43.691.217,00)	91,74	
0.00.0-00.0-00.00.02.2.01.07	<b>Layanan Hubungan Media</b>	0,00	0,00		0,00	0,00	
0.00.0-00.0-00.00.02.2.01.07.5.1	BELANJA OPERASI	0,00	0,00		0,00	0,00	
0.00.0-00.0-00.00.02.2.01.07.5.1.2	- Belanja Barang dan Jasa	0,00	0,00		0,00	0,00	
0.00.0-00.0-00.00.02.2.01.09	<b>Manajemen Komunikasi Krisis</b>	81.050.000,00	46.520.000,00		(34.530.000,00)	57,40	
0.00.0-00.0-00.00.02.2.01.09.5.1	BELANJA OPERASI	81.050.000,00	46.520.000,00		(34.530.000,00)	57,40	
0.00.0-00.0-00.00.02.2.01.09.5.1.2	- Belanja Barang dan Jasa	81.050.000,00	46.520.000,00		(34.530.000,00)	57,40	
0.00.0-00.0-00.00.02.2.01.04	<b>Pengelolaan Konten dan Perencanaan Media Komunikasi Publik</b>	207.300.000,00	189.293.000,00		(18.007.000,00)	91,31	
0.00.0-00.0-00.00.02.2.01.04.5.1	BELANJA OPERASI	207.300.000,00	189.293.000,00		(18.007.000,00)	91,31	
0.00.0-00.0-00.00.02.2.01.04.5.1.2	- Belanja Barang dan Jasa	207.300.000,00	189.293.000,00		(18.007.000,00)	91,31	
0.00.0-00.0-00.00.02.2.01.08	<b>Kemitraan dengan Pemangku Kepentingan</b>	29.449.850,00	24.160.050,00		(5.289.800,00)	82,04	
0.00.0-00.0-00.00.02.2.01.08.5.1	BELANJA OPERASI	29.449.850,00	24.160.050,00		(5.289.800,00)	82,04	

KODE REKENING	URAIAN	JUMLAH (Rp)			BERTAMBAH / (BERKURANG)		DASAR HUKUM
		ANGGARAN SETELAH PERUBAHAN	REALISASI	(Rp)	(%)		
		3	4	5 = 4 - 3	6		
<b>1</b>	<b>2</b>	<b>3</b>	<b>4</b>	<b>5 = 4 - 3</b>	<b>6</b>	<b>7</b>	
0.00.0-00.0-00.00.02.2.01.08.5.1.2	- Belanja Barang dan Jasa	29.449.850,00	24.160.050,00	(5.289.800,00)	82,04		
0.00.0-00.0-00.0-00.00.02.2.01.13	<b>Penyediaan/Pengadaan Sarana dan Prasarana Pendukung Informasi dan Komunikasi Publik Pemerintah Daerah Kabupaten/Kota</b>	60.255.000,00	60.255.000,00	0,00	100,00		
0.00.0-00.0-00.0-00.00.02.2.01.13.5.1	BELANJA OPERASI	60.255.000,00	60.255.000,00	0,00	100,00		
0.00.0-00.0-00.0-00.00.02.2.01.13.5.1.2	- Belanja Barang dan Jasa	60.255.000,00	60.255.000,00	0,00	100,00		
0.00.0-00.0-00.0-00.00.02.2.01.10	<b>Penguatan Kapasitas Sumber Daya Komunikasi Publik</b>	0,00	0,00	0,00	0,00		
0.00.0-00.0-00.0-00.00.02.2.01.10.5.1	BELANJA OPERASI	0,00	0,00	0,00	0,00		
0.00.0-00.0-00.0-00.00.02.2.01.10.5.1.2	- Belanja Barang dan Jasa	0,00	0,00	0,00	0,00		
0.00.0-00.0-00.0-00.00.02.2.01.12	<b>Penyelenggaraan Hubungan Masyarakat, Media dan Kemitraan Komunitas</b>	580.824.000,00	538.106.800,00	(42.717.200,00)	92,65		
0.00.0-00.0-00.0-00.00.02.2.01.12.5.1	BELANJA OPERASI	580.824.000,00	538.106.800,00	(42.717.200,00)	92,65		
0.00.0-00.0-00.0-00.00.02.2.01.12.5.1.2	- Belanja Barang dan Jasa	580.824.000,00	538.106.800,00	(42.717.200,00)	92,65		
0.00.0-00.0-00.0-00.00.02.2.01.11	<b>Penguatan Tata Kelola Komisi Informasi di Daerah</b>	76.313.500,00	45.681.200,00	(30.632.300,00)	59,86		
0.00.0-00.0-00.0-00.00.02.2.01.11.5.1	BELANJA OPERASI	76.313.500,00	45.681.200,00	(30.632.300,00)	59,86		
0.00.0-00.0-00.0-00.00.02.2.01.11.5.1.2	- Belanja Barang dan Jasa	76.313.500,00	45.681.200,00	(30.632.300,00)	59,86		
0.00.0-00.0-00.0-00.00.02.2.01.09	<b>Manajemen Komunikasi Krisis</b>	16.000.000,00	15.950.000,00	(50.000,00)	99,69		
0.00.0-00.0-00.0-00.00.02.2.01.09.5.2	BELANJA MODAL	16.000.000,00	15.950.000,00	(50.000,00)	99,69		
0.00.0-00.0-00.0-00.00.02.2.01.09.5.2.2	- Belanja Modal Peralatan dan Mesin	16.000.000,00	15.950.000,00	(50.000,00)	99,69		
0.00.0-00.0-00.0-00.00.02.2.01.05	<b>Pengelolaan Media Komunikasi Publik</b>	26.000.000,00	25.795.000,00	(205.000,00)	99,21		
0.00.0-00.0-00.0-00.00.02.2.01.05.5.2	BELANJA MODAL	26.000.000,00	25.795.000,00	(205.000,00)	99,21		
0.00.0-00.0-00.0-00.00.02.2.01.05.5.2.2	- Belanja Modal Peralatan dan Mesin	26.000.000,00	25.795.000,00	(205.000,00)	99,21		
0.00.0-00.0-00.0-00.00.02.2.01.11	<b>Penguatan Tata Kelola Komisi Informasi di Daerah</b>	26.582.000,00	26.450.000,00	(132.000,00)	99,50		
0.00.0-00.0-00.0-00.00.02.2.01.11.5.2	BELANJA MODAL	26.582.000,00	26.450.000,00	(132.000,00)	99,50		
0.00.0-00.0-00.0-00.00.02.2.01.11.5.2.2	- Belanja Modal Peralatan dan Mesin	26.582.000,00	26.450.000,00	(132.000,00)	99,50		
0.00.0-00.0-00.0-00.00.03	<b>Program Pengelolaan Aplikasi Informatika</b>	5.825.239.200,00	5.387.359.575,00	(437.879.625,00)	92,48		
0.00.0-00.0-00.0-00.00.03.2.02	<i>Pengelolaan e-government Di Lingkup Pemerintah Daerah Kabupaten/Kota</i>	5.825.239.200,00	5.387.359.575,00	(437.879.625,00)	92,48		

KODE REKENING	URAIAN	JUMLAH (Rp)			BERTAMBAH / (BERKURANG)		DASAR HUKUM
		ANGGARAN SETELAH PERUBAHAN	REALISASI	4	(Rp)	(%)	
1	2						7
0.00 . 0-00.0-00.0-00.00 . 03 . 2.02 . 10	<b>Pengembangan dan Pengelolaan Sumber Daya Teknologi Informasi dan Komunikasi Pemerintah Daerah</b>	0,00	0,00	0,00	0,00	0,00	
0.00 . 0-00.0-00.0-00.00 . 03 . 2.02 . 10 . 5 . 1	BELANJA OPERASI	0,00	0,00	0,00	0,00	0,00	
0.00 . 0-00.0-00.0-00.00 . 03 . 2.02 . 10 . 5 . 1 . 1	- Belanja Pegawai	0,00	0,00	0,00	0,00	0,00	
0.00 . 0-00.0-00.0-00.00 . 03 . 2.02 . 04	<b>Penyelenggaraan Sistem Komunikasi Intra Pemerintah Daerah</b>	4.868.704.800,00	4.450.087.885,00	(418.616.915,00)	91,40		
0.00 . 0-00.0-00.0-00.00 . 03 . 2.02 . 04 . 5 . 1	BELANJA OPERASI	4.868.704.800,00	4.450.087.885,00	(418.616.915,00)	91,40		
0.00 . 0-00.0-00.0-00.00 . 03 . 2.02 . 04 . 5 . 1 . 1	- Belanja Pegawai	0,00	0,00	0,00	0,00	0,00	
0.00 . 0-00.0-00.0-00.00 . 03 . 2.02 . 04 . 5 . 1 . 2	- Belanja Barang dan Jasa	4.868.704.800,00	4.450.087.885,00	(418.616.915,00)	91,40		
0.00 . 0-00.0-00.0-00.00 . 03 . 2.02 . 10	<b>Pengembangan dan Pengelolaan Sumber Daya Teknologi Informasi dan Komunikasi Pemerintah Daerah</b>	65.009.900,00	62.332.900,00	(2.677.000,00)	95,88		
0.00 . 0-00.0-00.0-00.00 . 03 . 2.02 . 10 . 5 . 1	BELANJA OPERASI	65.009.900,00	62.332.900,00	(2.677.000,00)	95,88		
0.00 . 0-00.0-00.0-00.00 . 03 . 2.02 . 10 . 5 . 1 . 2	- Belanja Barang dan Jasa	65.009.900,00	62.332.900,00	(2.677.000,00)	95,88		
0.00 . 0-00.0-00.0-00.00 . 03 . 2.02 . 09	<b>Pengembangan dan Pengelolaan Ekosistem Kabupaten/Kota Cerdas dan Kota Cerdas</b>	0,00	0,00	0,00	0,00	0,00	
0.00 . 0-00.0-00.0-00.00 . 03 . 2.02 . 09 . 5 . 1	BELANJA OPERASI	0,00	0,00	0,00	0,00	0,00	
0.00 . 0-00.0-00.0-00.00 . 03 . 2.02 . 09 . 5 . 1 . 2	- Belanja Barang dan Jasa	0,00	0,00	0,00	0,00	0,00	
0.00 . 0-00.0-00.0-00.00 . 03 . 2.02 . 07	<b>Pengembangan Aplikasi dan Proses Bisnis Pemerintahan Berbasis Elektronik</b>	400.479.500,00	392.648.500,00	(7.831.000,00)	98,04		
0.00 . 0-00.0-00.0-00.00 . 03 . 2.02 . 07 . 5 . 1	BELANJA OPERASI	400.479.500,00	392.648.500,00	(7.831.000,00)	98,04		
0.00 . 0-00.0-00.0-00.00 . 03 . 2.02 . 07 . 5 . 1 . 2	- Belanja Barang dan Jasa	400.479.500,00	392.648.500,00	(7.831.000,00)	98,04		
0.00 . 0-00.0-00.0-00.00 . 03 . 2.02 . 07 . 5 . 2	BELANJA MODAL	0,00	0,00	0,00	0,00	0,00	
0.00 . 0-00.0-00.0-00.00 . 03 . 2.02 . 07 . 5 . 2 . 2	- Belanja Modal Peralatan dan Mesin	0,00	0,00	0,00	0,00	0,00	
0.00 . 0-00.0-00.0-00.00 . 03 . 2.02 . 09	<b>Pengembangan dan Pengelolaan Ekosistem Kabupaten/Kota Cerdas dan Kota Cerdas</b>	0,00	0,00	0,00	0,00	0,00	
0.00 . 0-00.0-00.0-00.00 . 03 . 2.02 . 09 . 5 . 2	BELANJA MODAL	0,00	0,00	0,00	0,00	0,00	
0.00 . 0-00.0-00.0-00.00 . 03 . 2.02 . 09 . 5 . 2 . 2	- Belanja Modal Peralatan dan Mesin	0,00	0,00	0,00	0,00	0,00	
0.00 . 0-00.0-00.0-00.00 . 03 . 2.02 . 10	<b>Pengembangan dan Pengelolaan Sumber Daya Teknologi Informasi dan Komunikasi Pemerintah Daerah</b>	422.045.000,00	413.340.290,00	(8.704.710,00)	97,94		
0.00 . 0-00.0-00.0-00.00 . 03 . 2.02 . 10 . 5 . 2	BELANJA MODAL	422.045.000,00	413.340.290,00	(8.704.710,00)	97,94		



KODE REKENING	URAIAN	JUMLAH (Rp)			BERTAMBAH / (BERKURANG)		DASAR HUKUM
		ANGGARAN SETELAH PERUBAHAN	REALISASI	4	(Rp)	6	
1	2						7
0.00.0-00.0-00.0-00.00.03.2.02.10.5.2.2	- Belanja Modal Peralatan dan Mesin	422.045.000,00	413.340.290,00		(8.704.710,00)	97,94	
0.00.0-00.0-00.0-00.00.03.2.02.04	<b>Penyelenggaraan Sistem Komunikasi Intra Pemerintah Daerah</b>	69.000.000,00	68.950.000,00		(50.000,00)	99,93	
0.00.0-00.0-00.0-00.00.03.2.02.04.5.2	BELANJA MODAL	69.000.000,00	68.950.000,00		(50.000,00)	99,93	
0.00.0-00.0-00.0-00.00.03.2.02.04.5.2.2	- Belanja Modal Peralatan dan Mesin	69.000.000,00	68.950.000,00		(50.000,00)	99,93	
0.00.0-00.0-00.0-00.00.04	<b>Program Penilaian Kesehatan KSP / USP Koperasi</b>	25.000.000,00	24.995.000,00		(5.000,00)	99,98	
0.00.0-00.0-00.0-00.00.04.2.01	<i>Penilaian Kesehatan Koperasi Simpan Pinjam/Unit Simpan Pinjam Koperasi yang Wilayah Keanggotaannya dalam 1 (satu) Daerah Kabupaten/Kota</i>	25.000.000,00	24.995.000,00		(5.000,00)	99,98	
0.00.0-00.0-00.0-00.00.04.2.01.01	<b>Pelaksanaan Penilaian Kesehatan KSP / USP Koperasi Kewenangan Kabupaten/Kota</b>	25.000.000,00	24.995.000,00		(5.000,00)	99,98	
0.00.0-00.0-00.0-00.00.04.2.01.01.5.1	BELANJA OPERASI	25.000.000,00	24.995.000,00		(5.000,00)	99,98	
0.00.0-00.0-00.0-00.00.04.2.01.01.5.1.2	- Belanja Barang dan Jasa	25.000.000,00	24.995.000,00		(5.000,00)	99,98	
0.00.0-00.0-00.0-00.00.05	<b>Program Pendidikan Dan Latihan Perkeroperasian</b>	165.000.000,00	162.491.800,00		(2.508.200,00)	98,48	
0.00.0-00.0-00.0-00.00.05.2.01	<i>Pendidikan dan Latihan Perkeroperasian bagi Koperasi yang Wilayah Keanggotaannya dalam Daerah Kabupaten/Kota</i>	165.000.000,00	162.491.800,00		(2.508.200,00)	98,48	
0.00.0-00.0-00.0-00.00.05.2.01.01	<b>Peningkatan Pemahaman dan Pengetahuan Perkeroperasian serta Kapasitas dan Kompetensi SDM Koperasi</b>	165.000.000,00	162.491.800,00		(2.508.200,00)	98,48	
0.00.0-00.0-00.0-00.00.05.2.01.01.5.1	BELANJA OPERASI	165.000.000,00	162.491.800,00		(2.508.200,00)	98,48	
0.00.0-00.0-00.0-00.00.05.2.01.01.5.1.2	- Belanja Barang dan Jasa	165.000.000,00	162.491.800,00		(2.508.200,00)	98,48	
0.00.0-00.0-00.0-00.00.06	<b>Program Pemberdayaan Dan Perlindungan Koperasi</b>	30.000.000,00	29.160.000,00		(840.000,00)	97,20	
0.00.0-00.0-00.0-00.00.06.2.01	<i>Pemberdayaan dan Perlindungan Koperasi yang Keanggotaannya dalam Daerah Kabupaten/Kota</i>	30.000.000,00	29.160.000,00		(840.000,00)	97,20	
0.00.0-00.0-00.0-00.00.06.2.01.01	<b>Pemberdayaan Peningkatan Produktivitas, Nilai Tambah, Akses Pasar, Akses Pembiayaan, Penguatan Kelembagaan, Penataan Manajemen, Standarisasi, dan Restrukturisasi Usaha Koperasi Kewenangan Kabupaten/Kota</b>	30.000.000,00	29.160.000,00		(840.000,00)	97,20	
0.00.0-00.0-00.0-00.00.06.2.01.01.5.1	BELANJA OPERASI	30.000.000,00	29.160.000,00		(840.000,00)	97,20	
0.00.0-00.0-00.0-00.00.06.2.01.01.5.1.5	- Belanja Hibah	30.000.000,00	29.160.000,00		(840.000,00)	97,20	
0.00.0-00.0-00.0-00.00.07	<b>Program Pemberdayaan Usaha Menengah, Usaha Kecil Dan Usaha Mikro (UMKM)</b>	335.306.000,00	328.456.000,00		(6.850.000,00)	97,96	

KODE REKENING	URAIAN	JUMLAH (Rp)			BERTAMBAH / (BERKURANG)		DASAR HUKUM
		ANGGARAN SETELAH PERUBAHAN	REALISASI	4	(Rp)	(%)	
1	2						7
0.00.0-00.0-00.0-00.00.07.2.01	<i>Pemberdayaan Usaha Mikro yang Dilakukan melalui Pendaftaran, Kemitraan, Kemudahan Perizinan, Penguatan Kelembagaan dan Koordinasi dengan Para Pemangku Kepentingan</i>	335.306.000,00	328.456.000,00		(6.850.000,00)	97,96	
0.00.0-00.0-00.0-00.00.07.2.01.04	<b>Pemberdayaan Kelembagaan Potensi dan Pengembangan Usaha Mikro</b>	305.306.000,00	299.706.000,00		(5.600.000,00)	98,17	
0.00.0-00.0-00.0-00.00.07.2.01.04.5.1	BELANJA OPERASI	305.306.000,00	299.706.000,00		(5.600.000,00)	98,17	
0.00.0-00.0-00.0-00.00.07.2.01.04.5.1.2	- Belanja Barang dan Jasa	305.306.000,00	299.706.000,00		(5.600.000,00)	98,17	
0.00.0-00.0-00.0-00.00.07.2.01.05	<b>Koordinasi dan Sinkronisasi dengan Para Pemangku Kepentingan dalam Pemberdayaan Usaha Mikro</b>	30.000.000,00	28.750.000,00		(1.250.000,00)	95,83	
0.00.0-00.0-00.0-00.00.07.2.01.05.1	BELANJA OPERASI	30.000.000,00	28.750.000,00		(1.250.000,00)	95,83	
0.00.0-00.0-00.0-00.00.07.2.01.05.1.2	- Belanja Barang dan Jasa	30.000.000,00	28.750.000,00		(1.250.000,00)	95,83	
0.00.0-00.0-00.0-00.00.08	<b>Program Pengembangan UMKM</b>	351.600.000,00	314.224.300,00		(37.375.700,00)	89,37	
0.00.0-00.0-00.0-00.00.08.2.01	<i>Pengembangan Usaha Mikro dengan Orientasi Peningkatan Skala Usaha menjadi Usaha Kecil</i>	351.600.000,00	314.224.300,00		(37.375.700,00)	89,37	
0.00.0-00.0-00.0-00.00.08.2.01.01	<b>Fasilitasi Usaha Mikro Menjadi Usaha Kecil dalam Pengembangan Produksi dan Pengolahan, Pemasaran, SDM, serta Desain dan Teknologi</b>	351.600.000,00	314.224.300,00		(37.375.700,00)	89,37	
0.00.0-00.0-00.0-00.00.08.2.01.01.5.1	BELANJA OPERASI	351.600.000,00	314.224.300,00		(37.375.700,00)	89,37	
0.00.0-00.0-00.0-00.00.08.2.01.01.5.1.2	- Belanja Barang dan Jasa	351.600.000,00	314.224.300,00		(37.375.700,00)	89,37	
0.00.0-00.0-00.0-00.00.01	<b>Program Penunjang Urusan Pemerintahan Daerah Kabupaten/Kota</b>	5.876.065.278,00	5.370.957.777,00		(505.107.501,00)	91,40	
0.00.0-00.0-00.0-00.00.01.2.01	<i>Perencanaan, Penganggaran, dan Evaluasi Kinerja Perangkat Daerah</i>	25.023.850,00	23.848.850,00		(1.175.000,00)	95,30	
0.00.0-00.0-00.0-00.00.01.2.01.01	<b>Penyusunan Dokumen Perencanaan Perangkat Daerah</b>	10.023.850,00	9.498.850,00		(525.000,00)	94,76	
0.00.0-00.0-00.0-00.00.01.2.01.01.5.1	BELANJA OPERASI	10.023.850,00	9.498.850,00		(525.000,00)	94,76	
0.00.0-00.0-00.0-00.00.01.2.01.01.5.1.2	- Belanja Barang dan Jasa	10.023.850,00	9.498.850,00		(525.000,00)	94,76	
0.00.0-00.0-00.0-00.00.01.2.01.07	<b>Evaluasi Kinerja Perangkat Daerah</b>	15.000.000,00	14.350.000,00		(650.000,00)	95,67	
0.00.0-00.0-00.0-00.00.01.2.01.07.5.1	BELANJA OPERASI	15.000.000,00	14.350.000,00		(650.000,00)	95,67	
0.00.0-00.0-00.0-00.00.01.2.01.07.5.1.2	- Belanja Barang dan Jasa	15.000.000,00	14.350.000,00		(650.000,00)	95,67	
0.00.0-00.0-00.0-00.00.01.2.02	<i>Administrasi Keuangan Perangkat Daerah</i>	4.267.315.298,00	3.837.417.252,00		(429.898.046,00)	89,93	

KODE REKENING	URAIAN	JUMLAH (Rp)			BERTAMBAH / (BERKURANG)		DASAR HUKUM
		ANGGARAN SETELAH PERUBAHAN	REALISASI	(Rp)	(%)		
		3	4	5 = 4 - 3	6		
<b>1</b>	<b>2</b>						<b>7</b>
0.00.0-00.0-00.0-00.00.01.2.02.01	<b>Penyediaan Gaji dan Tunjangan ASN</b>	4.267.315.298,00	3.837.417.252,00	(429.898.046,00)	89,93		
0.00.0-00.0-00.0-00.00.01.2.02.01.5.1	BELANJA OPERASI	4.267.315.298,00	3.837.417.252,00	(429.898.046,00)	89,93		
0.00.0-00.0-00.0-00.00.01.2.02.01.5.1.1	- Belanja Pegawai	4.267.315.298,00	3.837.417.252,00	(429.898.046,00)	89,93		
0.00.0-00.0-00.0-00.00.01.2.05	<i>Administrasi Kepegawaian Perangkat Daerah</i>	25.000.000,00	24.500.000,00	(500.000,00)	98,00		
0.00.0-00.0-00.0-00.00.01.2.05.02	<b>Pengadaan Pakaian Dinas Beserta Atribut Kelengkapannya</b>	20.000.000,00	20.000.000,00	0,00	100,00		
0.00.0-00.0-00.0-00.00.01.2.05.02.5.1	BELANJA OPERASI	20.000.000,00	20.000.000,00	0,00	100,00		
0.00.0-00.0-00.0-00.00.01.2.05.02.5.1.2	- Belanja Barang dan Jasa	20.000.000,00	20.000.000,00	0,00	100,00		
0.00.0-00.0-00.0-00.00.01.2.05.09	<b>Pendidikan dan Pelatihan Pegawai Berdasarkan Tugas dan Fungsi</b>	5.000.000,00	4.500.000,00	(500.000,00)	90,00		
0.00.0-00.0-00.0-00.00.01.2.05.09.5.1	BELANJA OPERASI	5.000.000,00	4.500.000,00	(500.000,00)	90,00		
0.00.0-00.0-00.0-00.00.01.2.05.09.5.1.2	- Belanja Barang dan Jasa	5.000.000,00	4.500.000,00	(500.000,00)	90,00		
0.00.0-00.0-00.0-00.00.01.2.06	<i>Administrasi Umum Perangkat Daerah</i>	546.927.500,00	543.583.535,00	(3.343.965,00)	99,39		
0.00.0-00.0-00.0-00.00.01.2.06.02	<b>Penyediaan Peralatan dan Perlengkapan Kantor</b>	91.883.000,00	91.874.000,00	(9.000,00)	99,99		
0.00.0-00.0-00.0-00.00.01.2.06.02.5.1	BELANJA OPERASI	91.883.000,00	91.874.000,00	(9.000,00)	99,99		
0.00.0-00.0-00.0-00.00.01.2.06.02.5.1.2	- Belanja Barang dan Jasa	91.883.000,00	91.874.000,00	(9.000,00)	99,99		
0.00.0-00.0-00.0-00.00.01.2.06.05	<b>Penyediaan Barang Cetak dan Penggandaan</b>	80.000.000,00	79.999.750,00	(250,00)	100,00		
0.00.0-00.0-00.0-00.00.01.2.06.05.1	BELANJA OPERASI	80.000.000,00	79.999.750,00	(250,00)	100,00		
0.00.0-00.0-00.0-00.00.01.2.06.05.1.2	- Belanja Barang dan Jasa	80.000.000,00	79.999.750,00	(250,00)	100,00		
0.00.0-00.0-00.0-00.00.01.2.06.09	<b>Penyelenggaraan Rapat Koordinasi dan Konsultasi SKPD</b>	272.647.000,00	272.312.785,00	(334.215,00)	99,88		
0.00.0-00.0-00.0-00.00.01.2.06.09.5.1	BELANJA OPERASI	272.647.000,00	272.312.785,00	(334.215,00)	99,88		
0.00.0-00.0-00.0-00.00.01.2.06.09.5.1.2	- Belanja Barang dan Jasa	272.647.000,00	272.312.785,00	(334.215,00)	99,88		
0.00.0-00.0-00.0-00.00.01.2.06.04	<b>Penyediaan Bahan Logistik Kantor</b>	87.397.500,00	84.397.000,00	(3.000.500,00)	96,57		
0.00.0-00.0-00.0-00.00.01.2.06.04.5.1	BELANJA OPERASI	87.397.500,00	84.397.000,00	(3.000.500,00)	96,57		
0.00.0-00.0-00.0-00.00.01.2.06.04.5.1.2	- Belanja Barang dan Jasa	87.397.500,00	84.397.000,00	(3.000.500,00)	96,57		
0.00.0-00.0-00.0-00.00.01.2.06.01	<b>Penyediaan Komponen Instalasi Listrik/Penerangan Bangunan Kantor</b>	15.000.000,00	15.000.000,00	0,00	100,00		
0.00.0-00.0-00.0-00.00.01.2.06.01.5.1	BELANJA OPERASI	15.000.000,00	15.000.000,00	0,00	100,00		
0.00.0-00.0-00.0-00.00.01.2.06.01.5.1.2	- Belanja Barang dan Jasa	15.000.000,00	15.000.000,00	0,00	100,00		
0.00.0-00.0-00.0-00.00.01.2.07	<i>Pengadaan Barang Milik Daerah Penunjang Urusan Pemerintahan Daerah</i>	249.860.000,00	240.207.500,00	(9.652.500,00)	96,14		

KODE REKENING	URAIAN	JUMLAH (Rp)			BERTAMBAH / (BERKURANG)			DASAR HUKUM
		ANGGARAN SETELAH PERUBAHAN	REALISASI	4	(Rp)	(%)	6	
1	2							
0.00.0-00.0-00.0-00.00.01.2.07.06	<b>Pengadaan Peralatan dan Mesin Lainnya</b>	150.000.000,00	141.347.500,00	(8.652.500,00)	94,23			
0.00.0-00.0-00.0-00.00.01.2.07.06.5.2	BELANJA MODAL	150.000.000,00	141.347.500,00	(8.652.500,00)	94,23			
0.00.0-00.0-00.0-00.00.01.2.07.06.5.2.2	- Belanja Modal Peralatan dan Mesin	150.000.000,00	141.347.500,00	(8.652.500,00)	94,23			
0.00.0-00.0-00.0-00.00.01.2.07.11	<b>Pengadaan Sarana dan Prasarana Pendukung Gedung Kantor atau Bangunan Lainnya</b>	99.860.000,00	98.860.000,00	(1.000.000,00)	99,00			
0.00.0-00.0-00.0-00.00.01.2.07.11.5.2	BELANJA MODAL	99.860.000,00	98.860.000,00	(1.000.000,00)	99,00			
0.00.0-00.0-00.0-00.00.01.2.07.11.5.2.2	- Belanja Modal Peralatan dan Mesin	99.860.000,00	98.860.000,00	(1.000.000,00)	99,00			
0.00.0-00.0-00.0-00.00.01.2.08	<i>Penyediaan Jasa Penunjang Urusan Pemerintahan Daerah</i>	498.412.600,00	446.643.992,00	(51.768.608,00)	89,61			
0.00.0-00.0-00.0-00.00.01.2.08.04	<b>Penyediaan Jasa Pelayanan Umum Kantor</b>	358.912.900,00	341.197.744,00	(17.715.156,00)	95,06			
0.00.0-00.0-00.0-00.00.01.2.08.04.5.1	BELANJA OPERASI	358.912.900,00	341.197.744,00	(17.715.156,00)	95,06			
0.00.0-00.0-00.0-00.00.01.2.08.04.5.1.1	- Belanja Pegawai	153.772.900,00	140.759.771,00	(13.013.129,00)	91,54			
0.00.0-00.0-00.0-00.00.01.2.08.04.5.1.1.2	- Belanja Barang dan Jasa	205.140.000,00	200.437.973,00	(4.702.027,00)	97,71			
0.00.0-00.0-00.0-00.00.01.2.08.02	<b>Penyediaan Jasa Komunikasi, Sumber Daya Air dan Listrik</b>	139.499.700,00	105.446.248,00	(34.053.452,00)	75,59			
0.00.0-00.0-00.0-00.00.01.2.08.02.5.1	BELANJA OPERASI	139.499.700,00	105.446.248,00	(34.053.452,00)	75,59			
0.00.0-00.0-00.0-00.00.01.2.08.02.5.1.2	- Belanja Barang dan Jasa	139.499.700,00	105.446.248,00	(34.053.452,00)	75,59			
0.00.0-00.0-00.0-00.00.01.2.09	<i>Pemeliharaan Barang Milik Daerah Penunjang Urusan Pemerintahan Daerah</i>	263.526.030,00	254.756.648,00	(8.769.382,00)	96,67			
0.00.0-00.0-00.0-00.00.01.2.09.06	<b>Pemeliharaan Peralatan dan Mesin Lainnya</b>	49.900.000,00	49.487.000,00	(413.000,00)	99,17			
0.00.0-00.0-00.0-00.00.01.2.09.06.5.1	BELANJA OPERASI	49.900.000,00	49.487.000,00	(413.000,00)	99,17			
0.00.0-00.0-00.0-00.00.01.2.09.06.5.1.2	- Belanja Barang dan Jasa	49.900.000,00	49.487.000,00	(413.000,00)	99,17			
0.00.0-00.0-00.0-00.00.01.2.09.09	<b>Pemeliharaan/Rehabilitasi Gedung Kantor dan Bangunan Lainnya</b>	49.779.350,00	49.772.500,00	(6.850,00)	99,99			
0.00.0-00.0-00.0-00.00.01.2.09.09.5.1	BELANJA OPERASI	49.779.350,00	49.772.500,00	(6.850,00)	99,99			
0.00.0-00.0-00.0-00.00.01.2.09.09.5.1.2	- Belanja Barang dan Jasa	49.779.350,00	49.772.500,00	(6.850,00)	99,99			
0.00.0-00.0-00.0-00.00.01.2.09.01	<b>Penyediaan Jasa Pemeliharaan, Biaya Pemeliharaan, dan Pajak Kendaraan Perorangan Dinas atau Kendaraan Dinas Jabatan</b>	148.099.680,00	139.754.648,00	(8.345.032,00)	94,37			
0.00.0-00.0-00.0-00.00.01.2.09.01.5.1	BELANJA OPERASI	148.099.680,00	139.754.648,00	(8.345.032,00)	94,37			
0.00.0-00.0-00.0-00.00.01.2.09.01.5.1.2	- Belanja Barang dan Jasa	148.099.680,00	139.754.648,00	(8.345.032,00)	94,37			

KODE REKENING	URAIAN	JUMLAH (Rp)			BERTAMBAH / (BERKURANG)		DASAR HUKUM
		ANGGARAN SETELAH PERUBAHAN	REALISASI	4	(Rp)	(%)	
1	2						7
0.00.0-00.0-00.0-00.00.01.2.09.02	<b>Penyediaan Jasa Pemeliharaan, Biaya Pemeliharaan, Pajak dan Perizinan Kendaraan Dinas Operasional atau Lapangan</b>	0,00	0,00	0,00	0,00	0,00	
0.00.0-00.0-00.0-00.00.01.2.09.02.5.1	BELANJA OPERASI	0,00	0,00	0,00	0,00	0,00	
0.00.0-00.0-00.0-00.00.01.2.09.02.5.1.2	- Belanja Barang dan Jasa	0,00	0,00	0,00	0,00	0,00	
0.00.0-00.0-00.0-00.00.01.2.09.11	<b>Penyelenggaraan/Rehabilitasi Sarana dan Prasarana Pendukung Gedung Kantor atau Bangunan Lainnya</b>	15.747.000,00	15.742.500,00	(4.500,00)		99,97	
0.00.0-00.0-00.0-00.00.01.2.09.11.5.1	BELANJA OPERASI	15.747.000,00	15.742.500,00	(4.500,00)		99,97	
0.00.0-00.0-00.0-00.00.01.2.09.11.5.1.2	- Belanja Barang dan Jasa	15.747.000,00	15.742.500,00	(4.500,00)		99,97	
0.00.0-00.0-00.0-00.00.02	<b>Program Pengembangan Iklim Penanaman Modal</b>	229.900.000,00	221.612.800,00	(8.287.200,00)		96,40	
0.00.0-00.0-00.0-00.00.02.2.02	<i>Pembuatan Peta Potensi Investasi Kabupaten/Kota</i>	229.900.000,00	221.612.800,00	(8.287.200,00)		96,40	
0.00.0-00.0-00.0-00.00.02.2.02.01	<b>Penyusunan Rencana Umum Penanaman Modal Daerah Kabupaten/ Kota</b>	229.900.000,00	221.612.800,00	(8.287.200,00)		96,40	
0.00.0-00.0-00.0-00.00.02.2.02.01.5.1	BELANJA OPERASI	229.900.000,00	221.612.800,00	(8.287.200,00)		96,40	
0.00.0-00.0-00.0-00.00.02.2.02.01.5.1.2	- Belanja Barang dan Jasa	229.900.000,00	221.612.800,00	(8.287.200,00)		96,40	
0.00.0-00.0-00.0-00.00.03	<b>Program Promosi Penanaman Modal</b>	550.000.000,00	537.746.000,00	(12.254.000,00)		97,77	
0.00.0-00.0-00.0-00.00.03.2.01	<i>Penyelenggaraan Promosi Penanaman Modal yang menjadi Kewenangan Daerah Kabupaten/Kota</i>	550.000.000,00	537.746.000,00	(12.254.000,00)		97,77	
0.00.0-00.0-00.0-00.00.03.2.01.02	<b>Pelaksanaan Kegiatan Promosi Penanaman Modal Daerah Kabupaten/ Kota</b>	550.000.000,00	537.746.000,00	(12.254.000,00)		97,77	
0.00.0-00.0-00.0-00.00.03.2.01.02.5.1	BELANJA OPERASI	550.000.000,00	537.746.000,00	(12.254.000,00)		97,77	
0.00.0-00.0-00.0-00.00.03.2.01.02.5.1.1	- Belanja Pegawai	1.200.000,00	0,00	0,00		0,00	
0.00.0-00.0-00.0-00.00.03.2.01.02.5.1.2	- Belanja Barang dan Jasa	548.800.000,00	537.746.000,00	(11.054.000,00)		97,99	
0.00.0-00.0-00.0-00.00.04	<b>Program Pelayanan Penanaman Modal</b>	199.999.400,00	147.514.350,00	(52.485.050,00)		73,76	
0.00.0-00.0-00.0-00.00.04.2.01	<i>Pelayanan Perizinan dan Non Perizinan secara Terpadu Satu Pintu dibidang Penanaman Modal yang menjadi Kewenangan Daerah Kabupaten/ Kota</i>	199.999.400,00	147.514.350,00	(52.485.050,00)		73,76	
0.00.0-00.0-00.0-00.00.04.2.01.01	<b>Penyediaan Pelayanan Terpadu Perizinan dan Nonperizinan Berbasis Sistem Pelayanan Perizinan Berusaha Terintegrasi secara Elektronik</b>	159.999.600,00	121.964.600,00	(38.035.000,00)		76,23	
0.00.0-00.0-00.0-00.00.04.2.01.01.5.1	BELANJA OPERASI	159.999.600,00	121.964.600,00	(38.035.000,00)		76,23	
0.00.0-00.0-00.0-00.00.04.2.01.01.5.1.2	- Belanja Barang dan Jasa	159.999.600,00	121.964.600,00	(38.035.000,00)		76,23	
0.00.0-00.0-00.0-00.00.04.2.01.02	<b>Pemantauan Pemenuhan Komitmen Perizinan dan Non Perizinan Penanaman Modal</b>	39.999.800,00	25.549.750,00	(14.450.050,00)		63,87	

KODE REKENING	URAIAN	JUMLAH (Rp)			BERTAMBAH / (BERKURANG)		DASAR HUKUM
		ANGGARAN SETELAH PERUBAHAN	REALISASI	(Rp)	(%)		
		3	4	5 = 4 - 3	6		
<b>1</b>	<b>2</b>						<b>7</b>
0.00.0-00.0-00.00.04.2.01.02.5.1	BELANJA OPERASI	39.999.800,00	25.549.750,00	(14.450.050,00)	63,87		
0.00.0-00.0-00.00.04.2.01.02.5.1.2	- Belanja Barang dan Jasa	39.999.800,00	25.549.750,00	(14.450.050,00)	63,87		
0.00.0-00.0-00.00.05	<b>Program Pengendalian Pelaksanaan Penanaman Modal</b>	430.697.000,00	233.711.580,00	(196.985.420,00)	54,26		
0.00.0-00.0-00.00.05.2.01	<i>Pengendalian Pelaksanaan Penanaman Modal yang menjadi Kewenangan Daerah Kabupaten/Kota</i>	430.697.000,00	233.711.580,00	(196.985.420,00)	54,26		
0.00.0-00.0-00.00.05.2.01.01	<b>Koordinasi dan Sinkronisasi Pemantauan Pelaksanaan Penanaman Modal</b>	50.820.000,00	24.999.980,00	(25.820.020,00)	49,19		
0.00.0-00.0-00.00.05.2.01.01.5.1	BELANJA OPERASI	50.820.000,00	24.999.980,00	(25.820.020,00)	49,19		
0.00.0-00.0-00.00.05.2.01.01.5.1.2	- Belanja Barang dan Jasa	50.820.000,00	24.999.980,00	(25.820.020,00)	49,19		
0.00.0-00.0-00.00.05.2.01.03	<b>Koordinasi dan Sinkronisasi Pengawasan Pelaksanaan Penanaman Modal</b>	94.380.000,00	55.950.000,00	(38.430.000,00)	59,28		
0.00.0-00.0-00.00.05.2.01.03.5.1	BELANJA OPERASI	94.380.000,00	55.950.000,00	(38.430.000,00)	59,28		
0.00.0-00.0-00.00.05.2.01.03.5.1.2	- Belanja Barang dan Jasa	94.380.000,00	55.950.000,00	(38.430.000,00)	59,28		
0.00.0-00.0-00.00.05.2.01.02	<b>Koordinasi dan Sinkronisasi Pembinaan Pelaksanaan Penanaman Modal</b>	285.497.000,00	152.761.600,00	(132.735.400,00)	53,51		
0.00.0-00.0-00.00.05.2.01.02.5.1	BELANJA OPERASI	285.497.000,00	152.761.600,00	(132.735.400,00)	53,51		
0.00.0-00.0-00.00.05.2.01.02.5.1.2	- Belanja Barang dan Jasa	285.497.000,00	152.761.600,00	(132.735.400,00)	53,51		
0.00.0-00.0-00.00.06	<b>Program Pengelolaan Data Dan Sistem Informasi Penanaman Modal</b>	49.999.800,00	49.349.750,00	(650.050,00)	98,70		
0.00.0-00.0-00.00.06.2.01	<i>Pengelolaan Data dan Informasi Perizinan dan Non Perizinan yang Terintegrasi pada Tingkat Daerah Kabupaten/Kota</i>	49.999.800,00	49.349.750,00	(650.050,00)	98,70		
0.00.0-00.0-00.00.06.2.01.01	<b>Pengolahan, Penyajian dan Pemanfaatan Data dan Informasi Perizinan dan Non Perizinan berbasis Sistem Pelayanan Perizinan Berusaha Terintegrasi Secara Elektronik</b>	49.999.800,00	49.349.750,00	(650.050,00)	98,70		
0.00.0-00.0-00.00.06.2.01.01.5.1	BELANJA OPERASI	49.999.800,00	49.349.750,00	(650.050,00)	98,70		
0.00.0-00.0-00.00.06.2.01.01.5.1.1	- Belanja Pegawai	400.000,00	0,00	(400.000,00)	0,00		
0.00.0-00.0-00.00.06.2.01.01.5.1.1.2	- Belanja Barang dan Jasa	49.599.800,00	49.349.750,00	(250.050,00)	99,50		
0.00.0-00.0-00.00.01	<b>Program Penunjang Urusan Pemerintahan Daerah Kabupaten/Kota</b>	6.630.751.984,00	6.169.895.946,00	(460.856.038,00)	93,05		
0.00.0-00.0-00.00.01.2.01	<i>Perencanaan, Penganggaran, dan Evaluasi Kinerja Perangkat Daerah</i>	30.000.000,00	30.000.000,00	0,00	100,00		

KODE REKENING	URAIAN	JUMLAH (Rp)			BERTAMBAH / (BERKURANG)		DASAR HUKUM
		ANGGARAN SETELAH PERUBAHAN	REALISASI	(Rp)	(%)		
		3	4	5 = 4 - 3	6		
<b>1</b>	<b>2</b>						<b>7</b>
0.00.0-00.0-00.0-00.00.01.2.01.07	<b>Evaluasi Kinerja Perangkat Daerah</b>	15.000.000,00	15.000.000,00	0,00	100,00		
0.00.0-00.0-00.0-00.00.01.2.01.07.5.1	BELANJA OPERASI	15.000.000,00	15.000.000,00	0,00	100,00		
0.00.0-00.0-00.0-00.00.01.2.01.07.5.1.2	- Belanja Barang dan Jasa	15.000.000,00	15.000.000,00	0,00	100,00		
0.00.0-00.0-00.0-00.00.01.2.01.01	<b>Penyusunan Dokumen Perencanaan Perangkat Daerah</b>	15.000.000,00	15.000.000,00	0,00	100,00		
0.00.0-00.0-00.0-00.00.01.2.01.01.5.1	BELANJA OPERASI	15.000.000,00	15.000.000,00	0,00	100,00		
0.00.0-00.0-00.0-00.00.01.2.01.01.5.1.2	- Belanja Barang dan Jasa	15.000.000,00	15.000.000,00	0,00	100,00		
0.00.0-00.0-00.0-00.00.01.2.02	<i>Administrasi Keuangan Perangkat Daerah</i>	4.367.290.534,00	4.181.980.330,00	(185.310.204,00)	95,76		
0.00.0-00.0-00.0-00.00.01.2.02.01	<b>Penyediaan Gaji dan Tunjangan ASN</b>	4.367.290.534,00	4.181.980.330,00	(185.310.204,00)	95,76		
0.00.0-00.0-00.0-00.00.01.2.02.01.5.1	BELANJA OPERASI	4.367.290.534,00	4.181.980.330,00	(185.310.204,00)	95,76		
0.00.0-00.0-00.0-00.00.01.2.02.01.5.1.1	- Belanja Pegawai	4.367.290.534,00	4.181.980.330,00	(185.310.204,00)	95,76		
0.00.0-00.0-00.0-00.00.01.2.05	<i>Administrasi Kepegawaian Perangkat Daerah</i>	0,00	0,00	0,00	0,00		
0.00.0-00.0-00.0-00.00.01.2.05.02	<b>Pengadaan Pakaian Dinas Beserta Atribut Kelengkapannya</b>	0,00	0,00	0,00	0,00		
0.00.0-00.0-00.0-00.00.01.2.05.02.5.1	BELANJA OPERASI	0,00	0,00	0,00	0,00		
0.00.0-00.0-00.0-00.00.01.2.05.02.5.1.2	- Belanja Barang dan Jasa	0,00	0,00	0,00	0,00		
0.00.0-00.0-00.0-00.00.01.2.05.09	<b>Pendidikan dan Pelatihan Pegawai Berdasarkan Tugas dan Fungsi</b>	0,00	0,00	0,00	0,00		
0.00.0-00.0-00.0-00.00.01.2.05.09.5.1	BELANJA OPERASI	0,00	0,00	0,00	0,00		
0.00.0-00.0-00.0-00.00.01.2.05.09.5.1.2	- Belanja Barang dan Jasa	0,00	0,00	0,00	0,00		
0.00.0-00.0-00.0-00.00.01.2.06	<i>Administrasi Umum Perangkat Daerah</i>	490.589.250,00	445.133.902,00	(45.455.348,00)	90,73		
0.00.0-00.0-00.0-00.00.01.2.06.02	<b>Penyediaan Peralatan dan Perlengkapan Kantor</b>	94.388.250,00	82.118.710,00	(12.269.540,00)	87,00		
0.00.0-00.0-00.0-00.00.01.2.06.02.5.1	BELANJA OPERASI	94.388.250,00	82.118.710,00	(12.269.540,00)	87,00		
0.00.0-00.0-00.0-00.00.01.2.06.02.5.1.2	- Belanja Barang dan Jasa	94.388.250,00	82.118.710,00	(12.269.540,00)	87,00		
0.00.0-00.0-00.0-00.00.01.2.06.04	<b>Penyediaan Bahan Logistik Kantor</b>	140.727.000,00	119.571.400,00	(21.155.600,00)	84,97		
0.00.0-00.0-00.0-00.00.01.2.06.04.5.1	BELANJA OPERASI	140.727.000,00	119.571.400,00	(21.155.600,00)	84,97		
0.00.0-00.0-00.0-00.00.01.2.06.04.5.1.2	- Belanja Barang dan Jasa	140.727.000,00	119.571.400,00	(21.155.600,00)	84,97		
0.00.0-00.0-00.0-00.00.01.2.06.09	<b>Penyelenggaraan Rapat Koordinasi dan Konsultasi SKPD</b>	215.474.000,00	215.452.892,00	(21.108,00)	99,99		
0.00.0-00.0-00.0-00.00.01.2.06.09.5.1	BELANJA OPERASI	215.474.000,00	215.452.892,00	(21.108,00)	99,99		

KODE REKENING	URAIAN	JUMLAH (Rp)			BERTAMBAH / (BERKURANG)		DASAR HUKUM	
		ANGGARAN SETELAH PERUBAHAN	REALISASI	4	(Rp)	5 = 4 - 3		6
1	2						7	
0.00 . 0-00.0-00.0-00.00 . 01 . 2.06 . 09 . 5 . 1 . 1 . 2	- Belanja Barang dan Jasa	215.474.000,00	215.452.892,00		(21.108,00)		99,99	
0.00 . 0-00.0-00.0-00.00 . 01 . 2.06 . 05	<b>Penyediaan Barang Cetak dan Penggandaan</b>	40.000.000,00	27.990.900,00		(12.009.100,00)		69,98	
0.00 . 0-00.0-00.0-00.00 . 01 . 2.06 . 05 . 5 . 1	BELANJA OPERASI	40.000.000,00	27.990.900,00		(12.009.100,00)		69,98	
0.00 . 0-00.0-00.0-00.00 . 01 . 2.06 . 05 . 5 . 1 . 2	- Belanja Barang dan Jasa	40.000.000,00	27.990.900,00		(12.009.100,00)		69,98	
0.00 . 0-00.0-00.0-00.00 . 01 . 2.07	<i>Pengadaan Barang Milik Daerah Penunjang Urusan Pemerintahan Daerah</i>	199.999.800,00	197.505.000,00		(2.494.800,00)		98,75	
0.00 . 0-00.0-00.0-00.00 . 01 . 2.07 . 06	<b>Pengadaan Peralatan dan Mesin Lainnya</b>	199.999.800,00	197.505.000,00		(2.494.800,00)		98,75	
0.00 . 0-00.0-00.0-00.00 . 01 . 2.07 . 06 . 5 . 2	BELANJA MODAL	199.999.800,00	197.505.000,00		(2.494.800,00)		98,75	
0.00 . 0-00.0-00.0-00.00 . 01 . 2.07 . 06 . 5 . 2 . 2	- Belanja Modal Peralatan dan Mesin	199.999.800,00	197.505.000,00		(2.494.800,00)		98,75	
0.00 . 0-00.0-00.0-00.00 . 01 . 2.08	<i>Penyediaan Jasa Penunjang Urusan Pemerintahan Daerah</i>	1.077.870.400,00	870.356.494,00		(207.513.906,00)		80,75	
0.00 . 0-00.0-00.0-00.00 . 01 . 2.08 . 04	<b>Penyediaan Jasa Pelayanan Umum Kantor</b>	957.870.400,00	772.485.488,00		(185.384.912,00)		80,65	
0.00 . 0-00.0-00.0-00.00 . 01 . 2.08 . 04 . 5 . 1	BELANJA OPERASI	957.870.400,00	772.485.488,00		(185.384.912,00)		80,65	
0.00 . 0-00.0-00.0-00.00 . 01 . 2.08 . 04 . 5 . 1 . 1	- Belanja Pegawai	337.780.400,00	190.140.000,00		(147.640.400,00)		56,29	
0.00 . 0-00.0-00.0-00.00 . 01 . 2.08 . 04 . 5 . 1 . 1 . 2	- Belanja Barang dan Jasa	620.090.000,00	582.345.488,00		(37.744.512,00)		93,91	
0.00 . 0-00.0-00.0-00.00 . 01 . 2.08 . 02	<b>Penyediaan Jasa Komunikasi, Sumber Daya Air dan Listrik</b>	120.000.000,00	97.871.006,00		(22.128.994,00)		81,56	
0.00 . 0-00.0-00.0-00.00 . 01 . 2.08 . 02 . 5 . 1	BELANJA OPERASI	108.000.000,00	85.871.006,00		(22.128.994,00)		79,51	
0.00 . 0-00.0-00.0-00.00 . 01 . 2.08 . 02 . 5 . 1 . 2	- Belanja Barang dan Jasa	108.000.000,00	85.871.006,00		(22.128.994,00)		79,51	
0.00 . 0-00.0-00.0-00.00 . 01 . 2.08 . 02 . 5 . 2	BELANJA MODAL	12.000.000,00	12.000.000,00		0,00		100,00	
0.00 . 0-00.0-00.0-00.00 . 01 . 2.08 . 02 . 5 . 2 . 4	- Belanja Modal Jalan, Jaringan, dan Irigasi	12.000.000,00	12.000.000,00		0,00		100,00	
0.00 . 0-00.0-00.0-00.00 . 01 . 2.09	<i>Pemeliharaan Barang Milik Daerah Penunjang Urusan Pemerintahan Daerah</i>	465.002.000,00	444.920.220,00		(20.081.780,00)		95,68	
0.00 . 0-00.0-00.0-00.00 . 01 . 2.09 . 02	<b>Penyediaan Jasa Pemeliharaan, Biaya Pemeliharaan, Pajak dan Perizinan Kendaraan Dinas Operasional atau Lapangan</b>	223.751.700,00	204.242.750,00		(19.508.950,00)		91,28	
0.00 . 0-00.0-00.0-00.00 . 01 . 2.09 . 02 . 5 . 1	BELANJA OPERASI	223.751.700,00	204.242.750,00		(19.508.950,00)		91,28	
0.00 . 0-00.0-00.0-00.00 . 01 . 2.09 . 02 . 5 . 1 . 2	- Belanja Barang dan Jasa	223.751.700,00	204.242.750,00		(19.508.950,00)		91,28	
0.00 . 0-00.0-00.0-00.00 . 01 . 2.09 . 09	<b>Pemeliharaan/Rehabilitasi Gedung Kantor dan Bangunan Lainnya</b>	99.340.300,00	99.199.470,00		(140.830,00)		99,86	
0.00 . 0-00.0-00.0-00.00 . 01 . 2.09 . 09 . 5 . 1	BELANJA OPERASI	99.340.300,00	99.199.470,00		(140.830,00)		99,86	



KODE REKENING	URAIAN	JUMLAH (Rp)			BERTAMBAH / (BERKURANG)		DASAR HUKUM
		ANGGARAN SETELAH PERUBAHAN	REALISASI	(Rp)	(%)		
						3	
1	2						7
0.00.0-00.0-00.00.01.2.09.09.5.1.2	- Belanja Barang dan Jasa	99.340.300,00	99.199.470,00	(140.830,00)	99,86		
0.00.0-00.0-00.00.00.01.2.09.06	<b>Pemeliharaan Peralatan dan Mesin Lainnya</b>	141.910.000,00	141.478.000,00	(432.000,00)	99,70		
0.00.0-00.0-00.00.00.01.2.09.06.5.1	BELANJA OPERASI	141.910.000,00	141.478.000,00	(432.000,00)	99,70		
0.00.0-00.0-00.00.00.01.2.09.06.5.1.2	- Belanja Barang dan Jasa	141.910.000,00	141.478.000,00	(432.000,00)	99,70		
0.00.0-00.0-00.00.00.02	<b>Program Pengembangan Kapasitas Daya Saing Kepemudaan</b>	452.612.282,00	413.162.282,00	(39.450.000,00)	91,28		
0.00.0-00.0-00.00.00.02.2.01	<i>Penyadaran, Pemberdayaan, dan Pengembangan Pemuda dan Kepemudaan terhadap Pemuda Pelopor Kabupaten/Kota, Wirausaha Muda Pemuda, dan Pemuda Kader Kabupaten/Kota</i>	190.616.452,00	164.186.452,00	(26.430.000,00)	86,13		
0.00.0-00.0-00.00.00.02.2.01.09	<b>Penyelenggaraan Seleksi dan Pelatihan Pasukan Pengibar Bendera</b>	130.616.752,00	130.616.752,00	0,00	100,00		
0.00.0-00.0-00.00.00.02.2.01.09.5.1	BELANJA OPERASI	130.616.752,00	130.616.752,00	0,00	100,00		
0.00.0-00.0-00.00.00.02.2.01.09.5.1.1	- Belanja Pegawai	0,00	0,00	0,00	0,00		
0.00.0-00.0-00.00.00.02.2.01.09.5.1.2	- Belanja Barang dan Jasa	130.616.752,00	130.616.752,00	0,00	100,00		
0.00.0-00.0-00.00.00.02.2.01.03	<b>Koordinasi, Sinkronisasi dan Penyelenggaraan Peningkatan Kapasitas Daya Saing Pemuda Kader Kabupaten/Kota</b>	35.000.000,00	8.570.000,00	(26.430.000,00)	24,49		
0.00.0-00.0-00.00.00.02.2.01.03.5.1	BELANJA OPERASI	35.000.000,00	8.570.000,00	(26.430.000,00)	24,49		
0.00.0-00.0-00.00.00.02.2.01.03.5.1.2	- Belanja Barang dan Jasa	35.000.000,00	8.570.000,00	(26.430.000,00)	24,49		
0.00.0-00.0-00.00.00.02.2.01.01	<b>Koordinasi, Sinkronisasi dan Penyelenggaraan Peningkatan Kapasitas Daya Saing Pemuda Pelopor</b>	24.999.700,00	24.999.700,00	0,00	100,00		
0.00.0-00.0-00.00.00.02.2.01.01.5.1	BELANJA OPERASI	24.999.700,00	24.999.700,00	0,00	100,00		
0.00.0-00.0-00.00.00.02.2.01.01.5.1.2	- Belanja Barang dan Jasa	24.999.700,00	24.999.700,00	0,00	100,00		
0.00.0-00.0-00.00.00.02.2.02	<i>Pemberdayaan dan Pengembangan Organisasi Kepemudaan Tingkat Daerah Kabupaten/Kota</i>	261.995.830,00	248.975.830,00	(13.020.000,00)	95,03		
0.00.0-00.0-00.00.00.02.2.02.02	<b>Peningkatan Kapasitas Pemuda dan Organisasi Kepemudaan Kabupaten/Kota</b>	149.997.350,00	136.977.350,00	(13.020.000,00)	91,32		
0.00.0-00.0-00.00.00.02.2.02.02.5.1	BELANJA OPERASI	149.997.350,00	136.977.350,00	(13.020.000,00)	91,32		
0.00.0-00.0-00.00.00.02.2.02.02.5.1.1	- Belanja Pegawai	0,00	0,00	0,00	0,00		
0.00.0-00.0-00.00.00.02.2.02.02.5.1.2	- Belanja Barang dan Jasa	149.997.350,00	136.977.350,00	(13.020.000,00)	91,32		

KODE REKENING	URAIAN	Jumlah (Rp)		BERTAMBAH / (BERKURANG)		DASAR HUKUM
		ANGGARAN SETELAH PERUBAHAN	REALISASI	(Rp)	(%)	
1	2					7
0.00.0-00.0-00.0-00.00.02.2.02.01	<b>Koordinasi, Sinkronisasi dan Pelaksanaan Pemberdayaan Pemuda atau Organisasi Kepemudaan melalui Kemitraan dengan Dunia Usaha</b>	111.998.480,00	111.998.480,00	0,00	100,00	
0.00.0-00.0-00.0-00.00.02.2.02.01.5.1	BELANJA OPERASI	111.998.480,00	111.998.480,00	0,00	100,00	
0.00.0-00.0-00.0-00.00.02.2.02.01.5.1.2	- Belanja Barang dan Jasa	111.998.480,00	111.998.480,00	0,00	100,00	
0.00.0-00.0-00.0-00.00.03	<b>Program Pengembangan Kapasitas Daya Saing Keolahragaan</b>	7.591.588.500,00	6.926.296.651,00	(665.291.849,00)	91,24	
0.00.0-00.0-00.0-00.00.03.2.01	<i>Pembinaan dan Pengembangan Olahraga Pendidikan pada Jenjang Pendidikan yang menjadi Kewenangan Daerah Kabupaten/Kota</i>	2.998.288.500,00	2.577.143.871,00	(421.144.629,00)	85,95	
0.00.0-00.0-00.0-00.00.03.2.01.03	<b>Koordinasi, Sinkronisasi dan Pelaksanaan Penyediaan Sarana dan Prasarana Olahraga Kabupaten/Kota</b>	2.998.288.500,00	2.577.143.871,00	(421.144.629,00)	85,95	
0.00.0-00.0-00.0-00.00.03.2.01.03.5.1	BELANJA OPERASI	202.999.800,00	200.390.286,00	(2.609.514,00)	98,71	
0.00.0-00.0-00.0-00.00.03.2.01.03.5.1.1	- Belanja Pegawai	1.200.000,00	0,00	(1.200.000,00)	0,00	
0.00.0-00.0-00.0-00.00.03.2.01.03.5.1.2	- Belanja Barang dan Jasa	201.799.800,00	200.390.286,00	(1.409.514,00)	99,30	
0.00.0-00.0-00.0-00.00.03.2.01.03.5.2	BELANJA MODAL	2.795.288.700,00	2.376.753.585,00	(418.535.115,00)	85,03	
0.00.0-00.0-00.0-00.00.03.2.01.03.5.2.2	- Belanja Modal Peralatan dan Mesin	197.000.000,00	196.705.000,00	(295.000,00)	99,85	
0.00.0-00.0-00.0-00.00.03.2.01.03.5.2.3	- Belanja Modal Gedung dan Bangunan	1.542.668.400,00	1.243.029.000,00	(299.639.400,00)	80,58	
0.00.0-00.0-00.0-00.00.03.2.01.03.5.2.4	- Belanja Modal Jalan, Jaringan, dan Irigasi	1.055.620.300,00	937.019.585,00	(118.600.715,00)	88,76	
0.00.0-00.0-00.0-00.00.03.2.02	<i>Penyelenggaraan Kejuaraan Olahraga Tingkat Daerah Kabupaten/Kota</i>	363.300.000,00	119.152.780,00	(244.147.220,00)	32,80	
0.00.0-00.0-00.0-00.00.03.2.02.03	<b>Partisipasi dan Keikutsertaan dalam Penyelenggaraan Kejuaraan</b>	0,00	0,00	0,00	0,00	
0.00.0-00.0-00.0-00.00.03.2.02.03.5.1	BELANJA OPERASI	0,00	0,00	0,00	0,00	
0.00.0-00.0-00.0-00.00.03.2.02.03.5.1.1	- Belanja Pegawai	0,00	0,00	0,00	0,00	
0.00.0-00.0-00.0-00.00.03.2.02.02	<b>Penyelenggaraan Kejuaraan dan Pekan Olahraga Tingkat Kabupaten/Kota</b>	338.300.000,00	119.152.780,00	(219.147.220,00)	35,22	
0.00.0-00.0-00.0-00.00.03.2.02.02.5.1	BELANJA OPERASI	338.300.000,00	119.152.780,00	(219.147.220,00)	35,22	
0.00.0-00.0-00.0-00.00.03.2.02.02.5.1.1	- Belanja Pegawai	400.000,00	0,00	(400.000,00)	0,00	
0.00.0-00.0-00.0-00.00.03.2.02.02.5.1.2	- Belanja Barang dan Jasa	337.900.000,00	119.152.780,00	(218.747.220,00)	35,26	
0.00.0-00.0-00.0-00.00.03.2.02.01	<b>Penyelenggaraan Kejuaraan Olahraga Multi Event dan Single Event Tingkat Kabupaten/Kota</b>	25.000.000,00	0,00	(25.000.000,00)	0,00	

KODE REKENING	URAIAN	JUMLAH (Rp)			BERTAMBAH / (BERKURANG)		DASAR HUKUM
		ANGGARAN SETELAH PERUBAHAN	REALISASI	4	(Rp)	(%)	
1	2						7
0.00.0-00.0-00.00.03.2.02.01.5.1	BELANJA OPERASI	25.000.000,00	0,00	0,00	(25.000.000,00)	0,00	
0.00.0-00.0-00.00.03.2.02.01.5.1.2	- Belanja Barang dan Jasa	25.000.000,00	0,00	0,00	(25.000.000,00)	0,00	
0.00.0-00.0-00.00.03.2.02.03	<b>Partisipasi dan Keikutsertaan dalam Penyelenggaraan Kejuaraan</b>	0,00	0,00	0,00	0,00	0,00	
0.00.0-00.0-00.00.03.2.02.03.5.1	BELANJA OPERASI	0,00	0,00	0,00	0,00	0,00	
0.00.0-00.0-00.00.03.2.02.03.5.1.2	- Belanja Barang dan Jasa	0,00	0,00	0,00	0,00	0,00	
0.00.0-00.0-00.00.03.2.04	<i>Pembinaan dan Pengembangan Organisasi Olahraga</i>	4.230.000.000,00	4.230.000.000,00	4.230.000.000,00	0,00	100,00	
0.00.0-00.0-00.00.03.2.04.02	<b>Pengembangan Organisasi Keolahragaan</b>	4.230.000.000,00	4.230.000.000,00	4.230.000.000,00	0,00	100,00	
0.00.0-00.0-00.00.03.2.04.02.5.1	BELANJA OPERASI	4.230.000.000,00	4.230.000.000,00	4.230.000.000,00	0,00	100,00	
0.00.0-00.0-00.00.03.2.04.02.5.1.5	- Belanja Hibah	4.230.000.000,00	4.230.000.000,00	4.230.000.000,00	0,00	100,00	
0.00.0-00.0-00.00.02	<b>Program Penyelenggaraan Statistik Sektoral</b>	324.500.000,00	312.514.000,00	312.514.000,00	(11.986.000,00)	96,31	
0.00.0-00.0-00.00.02.2.01	<i>Penyelenggaraan Statistik Sektoral di Lingkup Daerah Kabupaten/Kota</i>	324.500.000,00	312.514.000,00	312.514.000,00	(11.986.000,00)	96,31	
0.00.0-00.0-00.00.02.2.01.01	<b>Koordinasi dan Sinkronisasi Pengumpulan, Pengolahan, Analisis dan Diseminasi Data Statistik Sektoral</b>	324.500.000,00	312.514.000,00	312.514.000,00	(11.986.000,00)	96,31	
0.00.0-00.0-00.00.02.2.01.01.5.1	BELANJA OPERASI	324.500.000,00	312.514.000,00	312.514.000,00	(11.986.000,00)	96,31	
0.00.0-00.0-00.00.02.2.01.01.5.1.1	- Belanja Pegawai	400.000,00	0,00	0,00	(400.000,00)	0,00	
0.00.0-00.0-00.00.02.2.01.01.5.1.2	- Belanja Barang dan Jasa	324.100.000,00	312.514.000,00	312.514.000,00	(11.586.000,00)	96,43	
0.00.0-00.0-00.00.02	<b>Program Penyelenggaraan Persandian Untuk Pengamanan Informasi</b>	0,00	0,00	0,00	0,00	0,00	
0.00.0-00.0-00.00.02.2.01	<i>Penyelenggaraan Persandian untuk Pengamanan Informasi Pemerintahan Daerah Kabupaten/Kota</i>	0,00	0,00	0,00	0,00	0,00	
0.00.0-00.0-00.00.02.2.01.02	<b>Pelaksanaan Analisis Kebutuhan dan Pengelolaan Sumber Daya Keamanan Informasi Pemerintah Daerah Kabupaten/Kota</b>	0,00	0,00	0,00	0,00	0,00	
0.00.0-00.0-00.00.02.2.01.02.5.1	BELANJA OPERASI	0,00	0,00	0,00	0,00	0,00	
0.00.0-00.0-00.00.02.2.01.02.5.1.2	- Belanja Barang dan Jasa	0,00	0,00	0,00	0,00	0,00	
0.00.0-00.0-00.00.02	<b>Program Pengembangan Kebudayaan</b>	522.977.800,00	495.952.800,00	495.952.800,00	(27.025.000,00)	94,83	
0.00.0-00.0-00.00.02.2.02	<i>Pelestarian Kesenian Tradisional yang Masyarakat Pelakunya dalam Daerah Kabupaten/Kota</i>	522.977.800,00	495.952.800,00	495.952.800,00	(27.025.000,00)	94,83	
0.00.0-00.0-00.00.02.2.02.01	<b>Pelindungan, Pengembangan, Pemanfaatan Objek Pemanusiaan Tradisi Budaya</b>	147.977.800,00	144.202.800,00	144.202.800,00	(3.775.000,00)	97,45	

KODE REKENING	URAIAN	JUMLAH (Rp)			BERTAMBAH / (BERKURANG)		DASAR HUKUM
		ANGGARAN SETELAH PERUBAHAN	REALISASI	(Rp)	(%)		
		3	4	5 = 4 - 3	6		
<b>1</b>	<b>2</b>						<b>7</b>
0.00.0-00.0-00.00.02.2.02.01.5.1	BELANJA OPERASI	147.977.800,00	144.202.800,00	(3.775.000,00)	97,45		
0.00.0-00.0-00.00.02.2.02.01.5.1.2	- Belanja Barang dan Jasa	147.977.800,00	144.202.800,00	(3.775.000,00)	97,45		
0.00.0-00.0-00.00.02.2.02.02	<b>Pembinaan Sumber Daya Manusia, Lembaga, dan Pranata Tradisional</b>	350.000.000,00	326.750.000,00	(23.250.000,00)	93,36		
0.00.0-00.0-00.00.02.2.02.02.5.1	BELANJA OPERASI	350.000.000,00	326.750.000,00	(23.250.000,00)	93,36		
0.00.0-00.0-00.00.02.2.02.02.5.1.2	- Belanja Barang dan Jasa	350.000.000,00	326.750.000,00	(23.250.000,00)	93,36		
0.00.0-00.0-00.00.02.2.02.03	<b>Pemberian Penghargaan kepada Pihak yang Berprestasi atau Berkontribusi Luar Biasa sesuai dengan Prestasi dan Kontribusinya dalam Pemajuan Kebudayaan</b>	25.000.000,00	25.000.000,00	0,00	100,00		
0.00.0-00.0-00.00.02.2.02.03.5.1	BELANJA OPERASI	25.000.000,00	25.000.000,00	0,00	100,00		
0.00.0-00.0-00.00.02.2.02.03.5.1.2	- Belanja Barang dan Jasa	25.000.000,00	25.000.000,00	0,00	100,00		
0.00.0-00.0-00.00.02.2.02.01	<b>Pelindungan, Pengembangan, Pemanfaatan Objek Pemajuan Tradisi Budaya</b>	0,00	0,00	0,00	0,00		
0.00.0-00.0-00.00.02.2.02.01.5.2	BELANJA MODAL	0,00	0,00	0,00	0,00		
0.00.0-00.0-00.00.02.2.02.01.5.2.2	- Belanja Modal Peralatan dan Mesin	0,00	0,00	0,00	0,00		
0.00.0-00.0-00.00.03	<b>Program Pengembangan Kesenian Tradisional</b>	221.000.000,00	195.750.000,00	(25.250.000,00)	88,57		
0.00.0-00.0-00.00.03.2.01	<i>Pembinaan Kesenian yang Masyarakat Pelakunya dalam Daerah Kabupaten/Kota</i>	221.000.000,00	195.750.000,00	(25.250.000,00)	88,57		
0.00.0-00.0-00.00.03.2.01.01	<b>Peningkatan Pendidikan dan Pelatihan Sumber Daya Manusia Kesenian Tradisional</b>	221.000.000,00	195.750.000,00	(25.250.000,00)	88,57		
0.00.0-00.0-00.00.03.2.01.01.5.1	BELANJA OPERASI	221.000.000,00	195.750.000,00	(25.250.000,00)	88,57		
0.00.0-00.0-00.00.03.2.01.01.5.1.2	- Belanja Barang dan Jasa	221.000.000,00	195.750.000,00	(25.250.000,00)	88,57		
0.00.0-00.0-00.00.04	<b>Program Pembinaan Sejarah</b>	30.000.000,00	30.000.000,00	0,00	100,00		
0.00.0-00.0-00.00.04.2.01	<i>Pembinaan Sejarah Lokal dalam 1 (satu) Daerah Kabupaten/Kota</i>	30.000.000,00	30.000.000,00	0,00	100,00		
0.00.0-00.0-00.00.04.2.01.03	<b>Peningkatan Akses Masyarakat terhadap Data dan Informasi Sejarah</b>	30.000.000,00	30.000.000,00	0,00	100,00		
0.00.0-00.0-00.00.04.2.01.03.5.1	BELANJA OPERASI	30.000.000,00	30.000.000,00	0,00	100,00		
0.00.0-00.0-00.00.04.2.01.03.5.1.2	- Belanja Barang dan Jasa	30.000.000,00	30.000.000,00	0,00	100,00		
0.00.0-00.0-00.00.05	<b>Program Pelestarian Dan Pengelolaan Cagar Budaya</b>	100.000.000,00	95.680.000,00	(4.320.000,00)	95,68		
0.00.0-00.0-00.00.05.2.01	<i>Penetapan Cagar Budaya Peringkat Kabupaten/Kota</i>	40.000.000,00	40.000.000,00	0,00	100,00		

KODE REKENING	URAIAN	JUMLAH (Rp)			BERTAMBAH / (BERKURANG)		DASAR HUKUM	
		ANGGARAN SETELAH PERUBAHAN	REALISASI	4	(Rp)	5 = 4 - 3		6
<b>1</b>	<b>2</b>						<b>7</b>	
0.00.0-00.0-00.0-00.00.05.2.01.02	<b>Penetapan Cagar Budaya</b>	40.000.000,00	40.000.000,00		0,00	100,00		
0.00.0-00.0-00.0-00.00.05.2.01.02.5.1	BELANJA OPERASI	5.550.000,00	5.550.000,00		0,00	100,00		
0.00.0-00.0-00.0-00.00.05.2.01.02.5.1.2	- Belanja Barang dan Jasa	5.550.000,00	5.550.000,00		0,00	100,00		
0.00.0-00.0-00.0-00.00.05.2.01.02.5.2	BELANJA MODAL	34.450.000,00	34.450.000,00		0,00	100,00		
0.00.0-00.0-00.0-00.00.05.2.01.02.5.2.3	- Belanja Modal Gedung dan Bangunan	34.450.000,00	34.450.000,00		0,00	100,00		
0.00.0-00.0-00.0-00.00.05.2.02	<i>Pengelolaan Cagar Budaya Peningkat Kabupaten/Kota</i>	60.000.000,00	55.680.000,00		(4.320.000,00)	92,80		
0.00.0-00.0-00.0-00.00.05.2.02.03	<b>Pemanfaatan Cagar Budaya</b>	60.000.000,00	55.680.000,00		(4.320.000,00)	92,80		
0.00.0-00.0-00.0-00.00.05.2.02.03.5.1	BELANJA OPERASI	60.000.000,00	55.680.000,00		(4.320.000,00)	92,80		
0.00.0-00.0-00.0-00.00.05.2.02.03.5.1.2	- Belanja Barang dan Jasa	60.000.000,00	55.680.000,00		(4.320.000,00)	92,80		
0.00.0-00.0-00.0-00.00.02	<b>Program Pembinaan Perpustakaan</b>	608.312.300,00	546.606.400,00		(61.705.900,00)	89,86		
0.00.0-00.0-00.0-00.00.02.2.01	<i>Pengelolaan Perpustakaan Tingkat Daerah Kabupaten/Kota</i>	421.895.700,00	368.987.450,00		(52.908.250,00)	87,46		
0.00.0-00.0-00.0-00.00.02.2.01.09	<b>Pengelolaan dan Pengembangan Bahan Pustaka</b>	0,00	0,00		0,00	0,00		
0.00.0-00.0-00.0-00.00.02.2.01.09.5.1	BELANJA OPERASI	0,00	0,00		0,00	0,00		
0.00.0-00.0-00.0-00.00.02.2.01.09.5.1.1	- Belanja Pegawai	0,00	0,00		0,00	0,00		
0.00.0-00.0-00.0-00.00.02.2.01.05	<b>Pembinaan Perpustakaan Khusus Tingkat Kabupaten/Kota</b>	45.000.000,00	32.822.500,00		(12.177.500,00)	72,94		
0.00.0-00.0-00.0-00.00.02.2.01.05.1	BELANJA OPERASI	45.000.000,00	32.822.500,00		(12.177.500,00)	72,94		
0.00.0-00.0-00.0-00.00.02.2.01.05.1.2	- Belanja Barang dan Jasa	45.000.000,00	32.822.500,00		(12.177.500,00)	72,94		
0.00.0-00.0-00.0-00.00.02.2.01.06	<b>Peningkatan Kapasitas Tenaga Perpustakaan dan Pustakawan Tingkat Daerah Kabupaten/Kota</b>	128.000.000,00	105.884.700,00		(22.115.300,00)	82,72		
0.00.0-00.0-00.0-00.00.02.2.01.06.5.1	BELANJA OPERASI	128.000.000,00	105.884.700,00		(22.115.300,00)	82,72		
0.00.0-00.0-00.0-00.00.02.2.01.06.5.1.2	- Belanja Barang dan Jasa	128.000.000,00	105.884.700,00		(22.115.300,00)	82,72		
0.00.0-00.0-00.0-00.00.02.2.01.08	<b>Pengembangan Bahan Pustaka</b>	2.349.000,00	2.073.000,00		(276.000,00)	88,25		
0.00.0-00.0-00.0-00.00.02.2.01.08.5.1	BELANJA OPERASI	2.349.000,00	2.073.000,00		(276.000,00)	88,25		
0.00.0-00.0-00.0-00.00.02.2.01.08.5.1.2	- Belanja Barang dan Jasa	2.349.000,00	2.073.000,00		(276.000,00)	88,25		
0.00.0-00.0-00.0-00.00.02.2.01.02	<b>Pengembangan Perpustakaan di Tingkat Daerah Kabupaten/Kota</b>	22.900.000,00	22.818.350,00		(81.650,00)	99,64		
0.00.0-00.0-00.0-00.00.02.2.01.02.5.1	BELANJA OPERASI	22.900.000,00	22.818.350,00		(81.650,00)	99,64		

KODE REKENING	URAIAN	JUMLAH (Rp)		BERTAMBAH / (BERKURANG)		DASAR HUKUM
		ANGGARAN SETELAH PERUBAHAN	REALISASI	(Rp)	(%)	
		3	4	5 = 4 - 3	6	
1	2					7
0.00.0-00.0-00.00.02.2.01.02.5.1.2	- Belanja Barang dan Jasa	22.900.000,00	22.818.350,00	(81.650,00)	99,64	
0.00.0-00.0-00.0-00.02.2.01.01	<b>Pengembangan dan Pemeliharaan Layanan Perpustakaan Elektronik</b>	2.115.000,00	1.800.000,00	(315.000,00)	85,11	
0.00.0-00.0-00.0-00.02.2.01.01.5.1	BELANJA OPERASI	2.115.000,00	1.800.000,00	(315.000,00)	85,11	
0.00.0-00.0-00.0-00.02.2.01.01.5.1.2	- Belanja Barang dan Jasa	2.115.000,00	1.800.000,00	(315.000,00)	85,11	
0.00.0-00.0-00.0-00.02.2.01.09	<b>Pengelolaan dan Pengembangan Bahan Pustaka</b>	39.600.000,00	39.187.500,00	(412.500,00)	98,96	
0.00.0-00.0-00.0-00.02.2.01.09.5.1	BELANJA OPERASI	39.600.000,00	39.187.500,00	(412.500,00)	98,96	
0.00.0-00.0-00.0-00.02.2.01.09.5.1.2	- Belanja Barang dan Jasa	39.600.000,00	39.187.500,00	(412.500,00)	98,96	
0.00.0-00.0-00.0-00.02.2.01.01	<b>Pengembangan dan Pemeliharaan Layanan Perpustakaan Elektronik</b>	44.105.000,00	43.992.000,00	(113.000,00)	99,74	
0.00.0-00.0-00.0-00.02.2.01.01.5.2	BELANJA MODAL	44.105.000,00	43.992.000,00	(113.000,00)	99,74	
0.00.0-00.0-00.0-00.02.2.01.01.5.2.2	- Belanja Modal Peralatan dan Mesin	44.105.000,00	43.992.000,00	(113.000,00)	99,74	
0.00.0-00.0-00.0-00.02.2.01.02	<b>Pengembangan Perpustakaan di Tingkat Daerah Kabupaten/Kota</b>	17.100.000,00	16.995.000,00	(105.000,00)	99,39	
0.00.0-00.0-00.0-00.02.2.01.02.5.2	BELANJA MODAL	17.100.000,00	16.995.000,00	(105.000,00)	99,39	
0.00.0-00.0-00.0-00.02.2.01.02.5.2.2	- Belanja Modal Peralatan dan Mesin	17.100.000,00	16.995.000,00	(105.000,00)	99,39	
0.00.0-00.0-00.0-00.02.2.01.08	<b>Pengembangan Bahan Pustaka</b>	120.726.700,00	103.414.400,00	(17.312.300,00)	85,66	
0.00.0-00.0-00.0-00.02.2.01.08.5.2	BELANJA MODAL	120.726.700,00	103.414.400,00	(17.312.300,00)	85,66	
0.00.0-00.0-00.0-00.02.2.01.08.5.2.5	- Belanja Modal Aset Tetap Lainnya	120.726.700,00	103.414.400,00	(17.312.300,00)	85,66	
0.00.0-00.0-00.0-00.02.2.02	<i>Pembudayaan Gemar Membaca Tingkat Daerah Kabupaten/Kota</i>	186.416.600,00	177.618.950,00	(8.797.650,00)	95,28	
0.00.0-00.0-00.0-00.02.2.02.01	<b>Sosialisasi Budaya Baca dan Literasi pada Satuan Pendidikan Dasar dan Pendidikan Khusus serta Masyarakat</b>	113.390.900,00	110.191.550,00	(3.199.350,00)	97,18	
0.00.0-00.0-00.0-00.02.2.02.01.5.1	BELANJA OPERASI	113.390.900,00	110.191.550,00	(3.199.350,00)	97,18	
0.00.0-00.0-00.0-00.02.2.02.01.5.1.2	- Belanja Barang dan Jasa	113.390.900,00	110.191.550,00	(3.199.350,00)	97,18	
0.00.0-00.0-00.0-00.02.2.02.03	<b>Pemberian Penghargaan Gerakan Budaya Gemar Membaca</b>	35.000.000,00	34.984.150,00	(15.850,00)	99,95	
0.00.0-00.0-00.0-00.02.2.02.03.5.1	BELANJA OPERASI	35.000.000,00	34.984.150,00	(15.850,00)	99,95	
0.00.0-00.0-00.0-00.02.2.02.03.5.1.2	- Belanja Barang dan Jasa	35.000.000,00	34.984.150,00	(15.850,00)	99,95	
0.00.0-00.0-00.0-00.02.2.02.04	<b>Pengembangan Literasi Berbasis Inklusi Sosial</b>	38.025.700,00	32.443.250,00	(5.582.450,00)	85,32	

KODE REKENING	URAIAN	JUMLAH (Rp)			BERTAMBAH / (BERKURANG)		DASAR HUKUM
		ANGGARAN SETELAH PERUBAHAN	REALISASI	(Rp)	(%)		
		3	4	5 = 4 - 3	6		
<b>1</b>	<b>2</b>						<b>7</b>
0.00.0-00.0-00.0-00.00.02.2.02.04.5.1	BELANJA OPERASI	38.025.700,00	32.443.250,00	(5.582.450,00)	85,32		
0.00.0-00.0-00.0-00.00.02.2.02.04.5.1.2	- Belanja Barang dan Jasa	38.025.700,00	32.443.250,00	(5.582.450,00)	85,32		
0.00.0-00.0-00.0-00.00.01	<b>Program Penunjang Urusan Pemerintahan Daerah Kabupaten/Kota</b>	5.937.430.617,00	5.643.089.571,00	(294.341.046,00)	95,04		
0.00.0-00.0-00.0-00.00.01.2.01	<i>Perencanaan, Penganggaran, dan Evaluasi Kinerja Perangkat Daerah</i>	27.530.000,00	27.434.350,00	(95.650,00)	99,65		
0.00.0-00.0-00.0-00.00.01.2.01.01	<b>Penyusunan Dokumen Perencanaan Perangkat Daerah</b>	12.530.000,00	12.452.750,00	(77.250,00)	99,38		
0.00.0-00.0-00.0-00.00.01.2.01.01.5.1	BELANJA OPERASI	12.530.000,00	12.452.750,00	(77.250,00)	99,38		
0.00.0-00.0-00.0-00.00.01.2.01.01.5.1.2	- Belanja Barang dan Jasa	12.530.000,00	12.452.750,00	(77.250,00)	99,38		
0.00.0-00.0-00.0-00.00.01.2.01.07	<b>Evaluasi Kinerja Perangkat Daerah</b>	15.000.000,00	14.981.600,00	(18.400,00)	99,88		
0.00.0-00.0-00.0-00.00.01.2.01.07.5.1	BELANJA OPERASI	15.000.000,00	14.981.600,00	(18.400,00)	99,88		
0.00.0-00.0-00.0-00.00.01.2.01.07.5.1.2	- Belanja Barang dan Jasa	15.000.000,00	14.981.600,00	(18.400,00)	99,88		
0.00.0-00.0-00.0-00.00.01.2.02	<i>Administrasi Keuangan Perangkat Daerah</i>	4.427.213.437,00	4.279.149.420,00	(148.064.017,00)	96,66		
0.00.0-00.0-00.0-00.00.01.2.02.01	<b>Penyediaan Gaji dan Tunjangan ASN</b>	4.427.213.437,00	4.279.149.420,00	(148.064.017,00)	96,66		
0.00.0-00.0-00.0-00.00.01.2.02.01.5.1	BELANJA OPERASI	4.427.213.437,00	4.279.149.420,00	(148.064.017,00)	96,66		
0.00.0-00.0-00.0-00.00.01.2.02.01.5.1.1	- Belanja Pegawai	4.427.213.437,00	4.279.149.420,00	(148.064.017,00)	96,66		
0.00.0-00.0-00.0-00.00.01.2.05	<i>Administrasi Kepegawaian Perangkat Daerah</i>	31.000.000,00	27.760.000,00	(3.240.000,00)	89,55		
0.00.0-00.0-00.0-00.00.01.2.05.02	<b>Pengadaan Pakaian Dinas Beserta Atribut Kelengkapannya</b>	26.000.000,00	25.960.000,00	(40.000,00)	99,85		
0.00.0-00.0-00.0-00.00.01.2.05.02.5.1	BELANJA OPERASI	26.000.000,00	25.960.000,00	(40.000,00)	99,85		
0.00.0-00.0-00.0-00.00.01.2.05.02.5.1.2	- Belanja Barang dan Jasa	26.000.000,00	25.960.000,00	(40.000,00)	99,85		
0.00.0-00.0-00.0-00.00.01.2.05.09	<b>Pendidikan dan Pelatihan Pegawai Berdasarkan Tugas dan Fungsi</b>	5.000.000,00	1.800.000,00	(3.200.000,00)	36,00		
0.00.0-00.0-00.0-00.00.01.2.05.09.5.1	BELANJA OPERASI	5.000.000,00	1.800.000,00	(3.200.000,00)	36,00		
0.00.0-00.0-00.0-00.00.01.2.05.09.5.1.2	- Belanja Barang dan Jasa	5.000.000,00	1.800.000,00	(3.200.000,00)	36,00		
0.00.0-00.0-00.0-00.00.01.2.06	<i>Administrasi Umum Perangkat Daerah</i>	397.054.500,00	361.093.130,00	(35.961.370,00)	90,94		
0.00.0-00.0-00.0-00.00.01.2.06.02	<b>Penyediaan Peralatan dan Perlengkapan Kantor</b>	112.100.600,00	88.326.500,00	(23.774.100,00)	78,79		
0.00.0-00.0-00.0-00.00.01.2.06.02.5.1	BELANJA OPERASI	112.100.600,00	88.326.500,00	(23.774.100,00)	78,79		
0.00.0-00.0-00.0-00.00.01.2.06.02.5.1.2	- Belanja Barang dan Jasa	112.100.600,00	88.326.500,00	(23.774.100,00)	78,79		
0.00.0-00.0-00.0-00.00.01.2.06.05	<b>Penyediaan Barang Cetak dan Penggandaan</b>	26.000.000,00	21.476.000,00	(4.524.000,00)	82,60		

KODE REKENING	URAIAN	JUMLAH (Rp)			BERTAMBAH / (BERKURANG)		DASAR HUKUM
		ANGGARAN SETELAH PERUBAHAN	REALISASI	(Rp)	(%)		
		3	4	5 = 4 - 3	6		
<b>1</b>	<b>2</b>						<b>7</b>
0.00.0-00.0-00.00.01.2.06.05.5.1	BELANJA OPERASI	26.000.000,00	21.476.000,00	(4.524.000,00)	82,60		
0.00.0-00.0-00.00.01.2.06.05.5.1.2	- Belanja Barang dan Jasa	26.000.000,00	21.476.000,00	(4.524.000,00)	82,60		
0.00.0-00.0-00.0-00.01.2.06.09	<b>Penyelenggaraan Rapat Koordinasi dan Konsultasi SKPD</b>	157.065.000,00	155.681.430,00	(1.383.570,00)	99,12		
0.00.0-00.0-00.0-00.01.2.06.09.5.1	BELANJA OPERASI	157.065.000,00	155.681.430,00	(1.383.570,00)	99,12		
0.00.0-00.0-00.0-00.01.2.06.09.5.1.2	- Belanja Barang dan Jasa	157.065.000,00	155.681.430,00	(1.383.570,00)	99,12		
0.00.0-00.0-00.0-00.01.2.06.04	<b>Penyediaan Bahan Logistik Kantor</b>	101.888.900,00	95.609.200,00	(6.279.700,00)	93,84		
0.00.0-00.0-00.0-00.01.2.06.04.5.1	BELANJA OPERASI	101.888.900,00	95.609.200,00	(6.279.700,00)	93,84		
0.00.0-00.0-00.0-00.01.2.06.04.5.1.2	- Belanja Barang dan Jasa	101.888.900,00	95.609.200,00	(6.279.700,00)	93,84		
0.00.0-00.0-00.0-00.01.2.07	<i>Pengadaan Barang Milik Daerah Penunjang Urusan Pemerintahan Daerah</i>	158.692.000,00	158.685.250,00	(6.750,00)	100,00		
0.00.0-00.0-00.0-00.01.2.07.06	<b>Pengadaan Peralatan dan Mesin Lainnya</b>	115.092.000,00	115.092.000,00	0,00	100,00		
0.00.0-00.0-00.0-00.01.2.07.06.5.2	BELANJA MODAL	115.092.000,00	115.092.000,00	0,00	100,00		
0.00.0-00.0-00.0-00.01.2.07.06.5.2.2	- Belanja Modal Peralatan dan Mesin	115.092.000,00	115.092.000,00	0,00	100,00		
0.00.0-00.0-00.0-00.01.2.07.10	<b>Pengadaan Sarana dan Prasarana Gedung Kantor atau Bangunan Lainnya</b>	43.600.000,00	43.593.250,00	(6.750,00)	99,98		
0.00.0-00.0-00.0-00.01.2.07.10.5.2	BELANJA MODAL	43.600.000,00	43.593.250,00	(6.750,00)	99,98		
0.00.0-00.0-00.0-00.01.2.07.10.5.2.2	- Belanja Modal Peralatan dan Mesin	38.700.000,00	38.693.250,00	(6.750,00)	99,98		
0.00.0-00.0-00.0-00.01.2.07.10.5.2.5	- Belanja Modal Aset Tetap Lainnya	4.900.000,00	4.900.000,00	0,00	100,00		
0.00.0-00.0-00.0-00.01.2.08	<i>Penyediaan Jasa Penunjang Urusan Pemerintahan Daerah</i>	552.175.700,00	492.457.437,00	(59.718.263,00)	89,18		
0.00.0-00.0-00.0-00.01.2.08.04	<b>Penyediaan Jasa Pelayanan Umum Kantor</b>	374.870.700,00	358.615.821,00	(16.254.879,00)	95,66		
0.00.0-00.0-00.0-00.01.2.08.04.5.1	BELANJA OPERASI	374.870.700,00	358.615.821,00	(16.254.879,00)	95,66		
0.00.0-00.0-00.0-00.01.2.08.04.5.1.1	- Belanja Pegawai	146.650.000,00	132.950.000,00	(13.700.000,00)	90,66		
0.00.0-00.0-00.0-00.01.2.08.04.5.1.2	- Belanja Barang dan Jasa	228.220.700,00	225.665.821,00	(2.554.879,00)	98,88		
0.00.0-00.0-00.0-00.01.2.08.02	<b>Penyediaan Jasa Komunikasi, Sumber Daya Air dan Listrik</b>	177.305.000,00	133.841.616,00	(43.463.384,00)	75,49		
0.00.0-00.0-00.0-00.01.2.08.02.5.1	BELANJA OPERASI	177.305.000,00	133.841.616,00	(43.463.384,00)	75,49		
0.00.0-00.0-00.0-00.01.2.08.02.5.1.2	- Belanja Barang dan Jasa	177.305.000,00	133.841.616,00	(43.463.384,00)	75,49		
0.00.0-00.0-00.0-00.01.2.09	<i>Pemeliharaan Barang Milik Daerah Penunjang Urusan Pemerintahan Daerah</i>	343.764.980,00	296.509.984,00	(47.254.996,00)	86,25		



KODE REKENING	URAIAN	JUMLAH (Rp)			BERTAMBAH / (BERKURANG)			DASAR HUKUM
		ANGGARAN SETELAH PERUBAHAN	REALISASI	(Rp)	5 = 4 - 3		(%)	
					3	4		
1	2							
0.00.0-00.0-00.0-00.00.01.2.09.09	<b>Pemeliharaan/Rehabilitasi Gedung Kantor dan Bangunan Lainnya</b>	80.051.000,00	76.266.548,00	(3.784.452,00)		95,27		
0.00.0-00.0-00.0-00.00.01.2.09.09.5.1	BELANJA OPERASI	80.051.000,00	76.266.548,00	(3.784.452,00)		95,27		
0.00.0-00.0-00.0-00.00.01.2.09.09.5.1.2	- Belanja Barang dan Jasa	80.051.000,00	76.266.548,00	(3.784.452,00)		95,27		
0.00.0-00.0-00.0-00.00.01.2.09.01	<b>Penyediaan Jasa Pemeliharaan, Biaya Pemeliharaan, dan Pajak Kendaraan Perorangan Dinas atau Kendaraan Dinas Jabatan</b>	183.697.980,00	152.521.136,00	(31.176.844,00)		83,03		
0.00.0-00.0-00.0-00.00.01.2.09.01.5.1	BELANJA OPERASI	183.697.980,00	152.521.136,00	(31.176.844,00)		83,03		
0.00.0-00.0-00.0-00.00.01.2.09.01.5.1.2	- Belanja Barang dan Jasa	183.697.980,00	152.521.136,00	(31.176.844,00)		83,03		
0.00.0-00.0-00.0-00.00.01.2.09.11	<b>Pemeliharaan/Rehabilitasi Sarana dan Prasarana Pendukung Gedung Kantor atau Bangunan Lainnya</b>	80.016.000,00	67.722.300,00	(12.293.700,00)		84,64		
0.00.0-00.0-00.0-00.00.01.2.09.11.5.1	BELANJA OPERASI	80.016.000,00	67.722.300,00	(12.293.700,00)		84,64		
0.00.0-00.0-00.0-00.00.01.2.09.11.5.1.2	- Belanja Barang dan Jasa	80.016.000,00	67.722.300,00	(12.293.700,00)		84,64		
0.00.0-00.0-00.0-00.00.02	<b>Program Pengelolaan Arsip</b>	389.224.800,00	368.405.200,00	(20.819.600,00)		94,65		
0.00.0-00.0-00.0-00.00.02.2.01	<i>Pengelolaan Arsip Dinamis Daerah Kabupaten/Kota</i>	153.000.000,00	148.688.850,00	(4.311.150,00)		97,18		
0.00.0-00.0-00.0-00.00.02.2.01.02	<b>Pemeliharaan dan Penyusutan Arsip Dinamis</b>	108.000.000,00	104.706.200,00	(3.293.800,00)		96,95		
0.00.0-00.0-00.0-00.00.02.2.01.02.5.1	BELANJA OPERASI	108.000.000,00	104.706.200,00	(3.293.800,00)		96,95		
0.00.0-00.0-00.0-00.00.02.2.01.02.5.1.2	- Belanja Barang dan Jasa	108.000.000,00	104.706.200,00	(3.293.800,00)		96,95		
0.00.0-00.0-00.0-00.00.02.2.01.01	<b>Penciptaan dan Penggunaan Arsip Dinamis</b>	45.000.000,00	43.982.650,00	(1.017.350,00)		97,74		
0.00.0-00.0-00.0-00.00.02.2.01.01.5.1	BELANJA OPERASI	45.000.000,00	43.982.650,00	(1.017.350,00)		97,74		
0.00.0-00.0-00.0-00.00.02.2.01.01.5.1.2	- Belanja Barang dan Jasa	45.000.000,00	43.982.650,00	(1.017.350,00)		97,74		
0.00.0-00.0-00.0-00.00.02.2.02	<i>Pengelolaan Arsip Statis Daerah Kabupaten/Kota</i>	55.000.000,00	53.926.300,00	(1.073.700,00)		98,05		
0.00.0-00.0-00.0-00.00.02.2.02.02	<b>Akuisisi, Pengolahan, Preservasi, dan Akses Arsip Statis</b>	55.000.000,00	53.926.300,00	(1.073.700,00)		98,05		
0.00.0-00.0-00.0-00.00.02.2.02.02.5.1	BELANJA OPERASI	55.000.000,00	53.926.300,00	(1.073.700,00)		98,05		
0.00.0-00.0-00.0-00.00.02.2.02.02.5.1.2	- Belanja Barang dan Jasa	55.000.000,00	53.926.300,00	(1.073.700,00)		98,05		
0.00.0-00.0-00.0-00.00.02.2.03	<i>Pengelolaan Simpul Jaringan Informasi Kearsipan Nasional Tingkat Kabupaten/Kota</i>	181.224.800,00	165.790.050,00	(15.434.750,00)		91,48		
0.00.0-00.0-00.0-00.00.02.2.03.02	<b>Pemberdayaan Kapasitas Unit Kearsipan dan Lembaga Kearsipan Daerah Kabupaten/Kota</b>	181.224.800,00	165.790.050,00	(15.434.750,00)		91,48		
0.00.0-00.0-00.0-00.00.02.2.03.02.5.1	BELANJA OPERASI	92.055.500,00	76.621.000,00	(15.434.500,00)		83,23		

KODE REKENING	URAIAN	JUMLAH (Rp)			BERTAMBAH / (BERKURANG)			DASAR HUKUM
		ANGGARAN SETELAH PERUBAHAN	REALISASI	(Rp)	(%)	(%)		
		3	4	5 = 4 - 3	6	7		
1	2							
0.00.0-00.0-00.00.02.2.03.02.5.1.2	- Belanja Barang dan Jasa	92.055.500,00	76.621.000,00	(15.434.500,00)	83,23			
0.00.0-00.0-00.00.02.2.03.02.5.2	BELANJA MODAL	89.169.300,00	89.169.050,00	(250,00)	100,00			
0.00.0-00.0-00.00.02.2.03.02.5.2.5	- Belanja Modal Aset Tetap Lainnya	89.169.300,00	89.169.050,00	(250,00)	100,00			
0.00.0-00.0-00.00.01	<b>Program Penunjang Urusan Pemerintahan Daerah Kabupaten/Kota</b>	5.748.299.723,00	5.443.168.121,00	(305.131.602,00)	94,69			
0.00.0-00.0-00.00.01.2.01	<i>Perencanaan, Penganggaran, dan Evaluasi Kinerja Perangkat Daerah</i>	26.500.000,00	26.063.500,00	(436.500,00)	98,35			
0.00.0-00.0-00.00.01.2.01.07	<b>Evaluasi Kinerja Perangkat Daerah</b>	15.000.000,00	14.755.500,00	(244.500,00)	98,37			
0.00.0-00.0-00.00.01.2.01.07.5.1	BELANJA OPERASI	15.000.000,00	14.755.500,00	(244.500,00)	98,37			
0.00.0-00.0-00.00.01.2.01.07.5.1.2	- Belanja Barang dan Jasa	15.000.000,00	14.755.500,00	(244.500,00)	98,37			
0.00.0-00.0-00.00.01.2.01.01	<b>Penyusunan Dokumen Perencanaan Perangkat Daerah</b>	11.500.000,00	11.308.000,00	(192.000,00)	98,33			
0.00.0-00.0-00.00.01.2.01.01.5.1	BELANJA OPERASI	11.500.000,00	11.308.000,00	(192.000,00)	98,33			
0.00.0-00.0-00.00.01.2.01.01.5.1.2	- Belanja Barang dan Jasa	11.500.000,00	11.308.000,00	(192.000,00)	98,33			
0.00.0-00.0-00.00.01.2.02	<i>Administrasi Keuangan Perangkat Daerah</i>	4.119.934.223,00	3.931.473.484,00	(188.460.739,00)	95,43			
0.00.0-00.0-00.00.01.2.02.01	<b>Penyediaan Gaji dan Tunjangan ASN</b>	4.119.934.223,00	3.931.473.484,00	(188.460.739,00)	95,43			
0.00.0-00.0-00.00.01.2.02.01.5.1	BELANJA OPERASI	4.119.934.223,00	3.931.473.484,00	(188.460.739,00)	95,43			
0.00.0-00.0-00.00.01.2.02.01.5.1.1	- Belanja Pegawai	4.119.934.223,00	3.931.473.484,00	(188.460.739,00)	95,43			
0.00.0-00.0-00.00.01.2.05	<i>Administrasi Kepegawaian Perangkat Daerah</i>	0,00	0,00	0,00	0,00			
0.00.0-00.0-00.00.01.2.05.02	<b>Pengadaan Pakaian Dinas Beserta Atribut Kelengkapannya</b>	0,00	0,00	0,00	0,00			
0.00.0-00.0-00.00.01.2.05.02.5.1	BELANJA OPERASI	0,00	0,00	0,00	0,00			
0.00.0-00.0-00.00.01.2.05.02.5.1.1	- Belanja Pegawai	0,00	0,00	0,00	0,00			
0.00.0-00.0-00.00.01.2.05.02.5.1.2	- Belanja Barang dan Jasa	0,00	0,00	0,00	0,00			
0.00.0-00.0-00.00.01.2.05.09	<b>Pendidikan dan Pelatihan Pegawai Berdasarkan Tugas dan Fungsi</b>	0,00	0,00	0,00	0,00			
0.00.0-00.0-00.00.01.2.05.09.5.1	BELANJA OPERASI	0,00	0,00	0,00	0,00			
0.00.0-00.0-00.00.01.2.05.09.5.1.2	- Belanja Barang dan Jasa	0,00	0,00	0,00	0,00			
0.00.0-00.0-00.00.01.2.06	<i>Administrasi Umum Perangkat Daerah</i>	434.035.300,00	429.480.400,00	(4.554.900,00)	98,95			
0.00.0-00.0-00.00.01.2.06.02	<b>Penyediaan Peralatan dan Perlengkapan Kantor</b>	77.625.800,00	77.610.300,00	(15.500,00)	99,98			
0.00.0-00.0-00.00.01.2.06.02.5.1	BELANJA OPERASI	77.625.800,00	77.610.300,00	(15.500,00)	99,98			

KODE REKENING	URAIAN	JUMLAH (Rp)			BERTAMBAH / (BERKURANG)		DASAR HUKUM
		ANGGARAN SETELAH PERUBAHAN	REALISASI	(Rp)	(%)		
		3	4	5 = 4 - 3	6		
<b>1</b>	<b>2</b>	<b>3</b>	<b>4</b>	<b>5 = 4 - 3</b>	<b>6</b>	<b>7</b>	
0.00.0-00.0-00.00.01.2.06.02.5.1.2	- Belanja Barang dan Jasa	77.625.800,00	77.610.300,00	(15.500,00)	99,98		
0.00.0-00.0-00.00.00.01.2.06.04	<b>Penyediaan Bahan Logistik Kantor</b>	140.208.500,00	139.907.000,00	(301.500,00)	99,78		
0.00.0-00.0-00.00.00.01.2.06.04.5.1	BELANJA OPERASI	140.208.500,00	139.907.000,00	(301.500,00)	99,78		
0.00.0-00.0-00.00.00.01.2.06.04.5.1.2	- Belanja Barang dan Jasa	140.208.500,00	139.907.000,00	(301.500,00)	99,78		
0.00.0-00.0-00.00.00.01.2.06.09	<b>Penyelenggaraan Rapat Koordinasi dan Konsultasi SKPD</b>	181.201.000,00	176.963.100,00	(4.237.900,00)	97,66		
0.00.0-00.0-00.00.00.01.2.06.09.5.1	BELANJA OPERASI	181.201.000,00	176.963.100,00	(4.237.900,00)	97,66		
0.00.0-00.0-00.00.00.01.2.06.09.5.1.2	- Belanja Barang dan Jasa	181.201.000,00	176.963.100,00	(4.237.900,00)	97,66		
0.00.0-00.0-00.00.00.01.2.06.05	<b>Penyediaan Barang Cetak dan Penggandaan</b>	35.000.000,00	35.000.000,00	0,00	100,00		
0.00.0-00.0-00.00.00.01.2.06.05.1	BELANJA OPERASI	35.000.000,00	35.000.000,00	0,00	100,00		
0.00.0-00.0-00.00.00.01.2.06.05.1.2	- Belanja Barang dan Jasa	35.000.000,00	35.000.000,00	0,00	100,00		
0.00.0-00.0-00.00.00.01.2.07	<i>Pengadaan Barang Milik Daerah Penunjang Urusan Pemerintahan Daerah</i>	159.805.000,00	141.723.175,00	(18.081.825,00)	88,69		
0.00.0-00.0-00.00.00.01.2.07.06	<b>Pengadaan Peralatan dan Mesin Lainnya</b>	79.805.000,00	75.148.975,00	(4.656.025,00)	94,17		
0.00.0-00.0-00.00.00.01.2.07.06.5.2	BELANJA MODAL	79.805.000,00	75.148.975,00	(4.656.025,00)	94,17		
0.00.0-00.0-00.00.00.01.2.07.06.5.2.2	- Belanja Modal Peralatan dan Mesin	79.805.000,00	75.148.975,00	(4.656.025,00)	94,17		
0.00.0-00.0-00.00.00.01.2.07.11	<b>Pengadaan Sarana dan Prasarana Pendukung Gedung Kantor atau Bangunan Lainnya</b>	80.000.000,00	66.574.200,00	(13.425.800,00)	83,22		
0.00.0-00.0-00.00.00.01.2.07.11.5.2	BELANJA MODAL	80.000.000,00	66.574.200,00	(13.425.800,00)	83,22		
0.00.0-00.0-00.00.00.01.2.07.11.5.2.2	- Belanja Modal Peralatan dan Mesin	80.000.000,00	66.574.200,00	(13.425.800,00)	83,22		
0.00.0-00.0-00.00.00.01.2.08	<i>Penyediaan Jasa Penunjang Urusan Pemerintahan Daerah</i>	706.721.900,00	631.713.894,00	(75.008.006,00)	89,39		
0.00.0-00.0-00.00.00.01.2.08.04	<b>Penyediaan Jasa Pelayanan Umum Kantor</b>	566.721.900,00	512.803.013,00	(53.918.887,00)	90,49		
0.00.0-00.0-00.00.00.01.2.08.04.5.1	BELANJA OPERASI	566.721.900,00	512.803.013,00	(53.918.887,00)	90,49		
0.00.0-00.0-00.00.00.01.2.08.04.5.1.1	- Belanja Pegawai	205.150.000,00	162.680.000,00	(42.470.000,00)	79,30		
0.00.0-00.0-00.00.00.01.2.08.04.5.1.2	- Belanja Barang dan Jasa	361.571.900,00	350.123.013,00	(11.448.887,00)	96,83		
0.00.0-00.0-00.00.00.01.2.08.02	<b>Penyediaan Jasa Komunikasi, Sumber Daya Air dan Listrik</b>	140.000.000,00	118.910.881,00	(21.089.119,00)	84,94		
0.00.0-00.0-00.00.00.01.2.08.02.5.1	BELANJA OPERASI	140.000.000,00	118.910.881,00	(21.089.119,00)	84,94		
0.00.0-00.0-00.00.00.01.2.08.02.5.1.2	- Belanja Barang dan Jasa	140.000.000,00	118.910.881,00	(21.089.119,00)	84,94		
0.00.0-00.0-00.00.00.01.2.09	<i>Pemeliharaan Barang Milik Daerah Penunjang Urusan Pemerintahan Daerah</i>	301.303.300,00	282.713.668,00	(18.589.632,00)	93,83		

KODE REKENING	URAIAN	JUMLAH (Rp)			BERTAMBAH / (BERKURANG)		DASAR HUKUM	
		ANGGARAN SETELAH PERUBAHAN	REALISASI	4	(Rp)	5 = 4 - 3		6
1	2	3	4	5 = 4 - 3	6	7		
0.00.0-00.0-00.0-00.00.01.2.09.09	<b>Pemeliharaan/Rehabilitasi Gedung Kantor dan Bangunan Lainnya</b>	97.649.000,00	96.789.000,00	(860.000,00)	99,12			
0.00.0-00.0-00.0-00.00.01.2.09.09.5.1	BELANJA OPERASI	97.649.000,00	96.789.000,00	(860.000,00)	99,12			
0.00.0-00.0-00.0-00.00.01.2.09.09.5.1.1	- Belanja Pegawai	400.000,00	0,00	(400.000,00)	0,00			
0.00.0-00.0-00.0-00.00.01.2.09.09.5.1.2	- Belanja Barang dan Jasa	97.249.000,00	96.789.000,00	(460.000,00)	99,53			
0.00.0-00.0-00.0-00.00.01.2.09.02	<b>Penyediaan Jasa Pemeliharaan, Biaya Pemeliharaan, Pajak dan Perizinan Kendaraan Dinas Operasional atau Lapangan</b>	203.654.300,00	185.924.668,00	(17.729.632,00)	91,29			
0.00.0-00.0-00.0-00.00.01.2.09.02.5.1	BELANJA OPERASI	203.654.300,00	185.924.668,00	(17.729.632,00)	91,29			
0.00.0-00.0-00.0-00.00.01.2.09.02.5.1.2	- Belanja Barang dan Jasa	203.654.300,00	185.924.668,00	(17.729.632,00)	91,29			
0.00.0-00.0-00.0-00.00.03	<b>Program Pengelolaan Perikanan Tangkap</b>	2.169.397.600,00	2.088.739.134,00	(80.658.466,00)	96,28			
0.00.0-00.0-00.0-00.00.03.2.01	<i>Pengelolaan Penangkapan Ikan di Wilayah Sungai, Danau, Waduk, Rawa, dan Genangan Air Lainnya yang dapat Diusahakan dalam 1 (satu) Daerah Kabupaten/ Kota</i>	1.639.998.600,00	1.564.059.134,00	(75.939.466,00)	95,37			
0.00.0-00.0-00.0-00.00.03.2.01.01	<b>Penyediaan Data dan Informasi Sumber Daya Ikan</b>	150.000.000,00	150.000.000,00	0,00	100,00			
0.00.0-00.0-00.0-00.00.03.2.01.01.5.1	BELANJA OPERASI	150.000.000,00	150.000.000,00	0,00	100,00			
0.00.0-00.0-00.0-00.00.03.2.01.01.5.1.2	- Belanja Barang dan Jasa	150.000.000,00	150.000.000,00	0,00	100,00			
0.00.0-00.0-00.0-00.00.03.2.01.03	<b>Penjaminan Ketersediaan Sarana Usaha Perikanan Tangkap</b>	1.489.998.600,00	1.414.059.134,00	(75.939.466,00)	94,90			
0.00.0-00.0-00.0-00.00.03.2.01.03.5.1	BELANJA OPERASI	1.489.998.600,00	1.414.059.134,00	(75.939.466,00)	94,90			
0.00.0-00.0-00.0-00.00.03.2.01.03.5.1.2	- Belanja Barang dan Jasa	53.737.800,00	53.717.800,00	(20.000,00)	99,96			
0.00.0-00.0-00.0-00.00.03.2.01.03.5.1.5	- Belanja Hibah	1.436.260.800,00	1.360.341.334,00	(75.919.466,00)	94,71			
0.00.0-00.0-00.0-00.00.03.2.02	<i>Pemberdayaan Nelayan Kecil dalam Daerah Kabupaten/Kota</i>	269.399.000,00	268.149.000,00	(1.250.000,00)	99,54			
0.00.0-00.0-00.0-00.00.03.2.02.03	<b>Pelaksanaan Fasilitas Bantuan Pendanaan, Bantuan Pembiayaan, Kemitraan Usaha</b>	82.140.000,00	82.090.000,00	(50.000,00)	99,94			
0.00.0-00.0-00.0-00.00.03.2.02.03.5.1	BELANJA OPERASI	82.140.000,00	82.090.000,00	(50.000,00)	99,94			
0.00.0-00.0-00.0-00.00.03.2.02.03.5.1.2	- Belanja Barang dan Jasa	82.140.000,00	82.090.000,00	(50.000,00)	99,94			
0.00.0-00.0-00.0-00.00.03.2.02.01	<b>Pengembangan Kapasitas Nelayan Kecil</b>	87.259.000,00	86.059.000,00	(1.200.000,00)	98,62			
0.00.0-00.0-00.0-00.00.03.2.02.01.5.1	BELANJA OPERASI	87.259.000,00	86.059.000,00	(1.200.000,00)	98,62			
0.00.0-00.0-00.0-00.00.03.2.02.01.5.1.2	- Belanja Barang dan Jasa	87.259.000,00	86.059.000,00	(1.200.000,00)	98,62			

KODE REKENING	URAIAN	JUMLAH (Rp)		BERTAMBAH / (BERKURANG)		DASAR HUKUM
		ANGGARAN SETELAH PERUBAHAN	REALISASI	(Rp)	(%)	
1	2	3	4	5 = 4 - 3	6	7
0.00 . 0-00.0-00.0-00.00 . 03 . 2.02 . 02	<b>Pelaksanaan Fasilitas Pembentukan dan Pengembangan Kelembagaan Nelayan Kecil</b>	100.000.000,00	100.000.000,00	0,00	100,00	
0.00 . 0-00.0-00.0-00.00 . 03 . 2.02 . 02 . 5 . 1	BELANJA OPERASI	100.000.000,00	100.000.000,00	0,00	100,00	
0.00 . 0-00.0-00.0-00.00 . 03 . 2.02 . 02 . 5 . 1 . 2	- Belanja Barang dan Jasa	100.000.000,00	100.000.000,00	0,00	100,00	
0.00 . 0-00.0-00.0-00.00 . 03 . 2.02 . 01	<b>Pengembangan Kapasitas Nelayan Kecil</b>	0,00	0,00	0,00	0,00	
0.00 . 0-00.0-00.0-00.00 . 03 . 2.02 . 01 . 5 . 2	BELANJA MODAL	0,00	0,00	0,00	0,00	
0.00 . 0-00.0-00.0-00.00 . 03 . 2.02 . 01 . 5 . 2 . 2	- Belanja Modal Peralatan dan Mesin	0,00	0,00	0,00	0,00	
0.00 . 0-00.0-00.0-00.00 . 03 . 2.03	<i>Pengelolaan dan Penyelenggaraan Tempat Pelelangan Ikan (TPI)</i>	220.000.000,00	217.001.000,00	(2.999.000,00)	98,64	
0.00 . 0-00.0-00.0-00.00 . 03 . 2.03 . 02	<b>Pelayanan Penyelenggaraan Tempat Pelelangan Ikan (TPI)</b>	220.000.000,00	217.001.000,00	(2.999.000,00)	98,64	
0.00 . 0-00.0-00.0-00.00 . 03 . 2.03 . 02 . 5 . 1	BELANJA OPERASI	20.100.000,00	19.880.000,00	(220.000,00)	98,91	
0.00 . 0-00.0-00.0-00.00 . 03 . 2.03 . 02 . 5 . 1 . 2	- Belanja Barang dan Jasa	20.100.000,00	19.880.000,00	(220.000,00)	98,91	
0.00 . 0-00.0-00.0-00.00 . 03 . 2.03 . 02 . 5 . 2	BELANJA MODAL	199.900.000,00	197.121.000,00	(2.779.000,00)	98,61	
0.00 . 0-00.0-00.0-00.00 . 03 . 2.03 . 02 . 5 . 2 . 3	- Belanja Modal Gedung dan Bangunan	199.900.000,00	197.121.000,00	(2.779.000,00)	98,61	
0.00 . 0-00.0-00.0-00.00 . 03 . 2.04	<i>Penerbitan Tanda Daftar Kapal Perikanan Berukuran sampai dengan 10 GT di Wilayah Sungai, Danau, Waduk, Rawa, dan Genangan Air Lainnya yang dapat Diusahakan dalam 1 (satu) Daerah Kabupaten/Kota</i>	40.000.000,00	39.530.000,00	(470.000,00)	98,83	
0.00 . 0-00.0-00.0-00.00 . 03 . 2.04 . 02	<b>Pelayanan Penerbitan Tanda Daftar Kapal Perikanan Berukuran sampai dengan 10 GT</b>	40.000.000,00	39.530.000,00	(470.000,00)	98,83	
0.00 . 0-00.0-00.0-00.00 . 03 . 2.04 . 02 . 5 . 1	BELANJA OPERASI	40.000.000,00	39.530.000,00	(470.000,00)	98,83	
0.00 . 0-00.0-00.0-00.00 . 03 . 2.04 . 02 . 5 . 1 . 2	- Belanja Barang dan Jasa	40.000.000,00	39.530.000,00	(470.000,00)	98,83	
0.00 . 0-00.0-00.0-00.00 . 04	<b>Program Pengelolaan Perikanan Budidaya</b>	3.253.610.437,00	3.151.792.675,00	(101.817.762,00)	96,87	
0.00 . 0-00.0-00.0-00.00 . 04 . 2.02	<i>Pemberdayaan Pembudi Daya Ikan Kecil</i>	155.000.000,00	149.783.550,00	(5.216.450,00)	96,63	
0.00 . 0-00.0-00.0-00.00 . 04 . 2.02 . 04	<b>Pemberian Pendampingan, Kemudahan Akses Ilmu Pengetahuan, Teknologi dan Informasi, Serta Penyelenggaraan Pendidikan dan Pelatihan</b>	0,00	0,00	0,00	0,00	
0.00 . 0-00.0-00.0-00.00 . 04 . 2.02 . 04 . 5 . 1	BELANJA OPERASI	0,00	0,00	0,00	0,00	
0.00 . 0-00.0-00.0-00.00 . 04 . 2.02 . 04 . 5 . 1 . 2	- Belanja Barang dan Jasa	0,00	0,00	0,00	0,00	
0.00 . 0-00.0-00.0-00.00 . 04 . 2.02 . 02	<b>Pelaksanaan Fasilitas Pembentukan dan Pengembangan Kelembagaan Pembudi Daya Ikan Kecil</b>	65.000.000,00	61.465.800,00	(3.534.200,00)	94,56	

KODE REKENING	URAIAN	JUMLAH (Rp)			BERTAMBAH / (BERKURANG)		DASAR HUKUM	
		ANGGARAN SETELAH PERUBAHAN	REALISASI	4	(Rp)	5 = 4 - 3		6
<b>1</b>	<b>2</b>						<b>7</b>	
0.00 . 0-00-0-00-00-00 . 04 . 2.02 . 02 . 5 . 1	BELANJA OPERASI	65.000.000,00	61.465.800,00		(3.534.200,00)		94,56	
0.00 . 0-00-0-00-00-00 . 04 . 2.02 . 02 . 5 . 1 . 2	- Belanja Barang dan Jasa	65.000.000,00	61.465.800,00		(3.534.200,00)		94,56	
0.00 . 0-00-0-00-00-00 . 04 . 2.02 . 01	<b>Pengembangan Kapasitas Pembudi Daya Ikan Kecil</b>	90.000.000,00	88.317.750,00		(1.682.250,00)		98,13	
0.00 . 0-00-0-00-00-00 . 04 . 2.02 . 01 . 5 . 1	BELANJA OPERASI	90.000.000,00	88.317.750,00		(1.682.250,00)		98,13	
0.00 . 0-00-0-00-00-00 . 04 . 2.02 . 01 . 5 . 1 . 2	- Belanja Barang dan Jasa	90.000.000,00	88.317.750,00		(1.682.250,00)		98,13	
0.00 . 0-00-0-00-00-00 . 04 . 2.04	<i>Pengelolaan Pembudidayaan Ikan</i>	3.098.610.437,00	3.002.009.125,00		(96.601.312,00)		96,88	
0.00 . 0-00-0-00-00-00 . 04 . 2.04 . 02	<b>Penyediaan Prasarana Pembudidayaan Ikan dalam 1 (satu) Daerah Kabupaten/Kota</b>	735.000,00	0,00		(735.000,00)		0,00	
0.00 . 0-00-0-00-00-00 . 04 . 2.04 . 02 . 5 . 1	BELANJA OPERASI	735.000,00	0,00		(735.000,00)		0,00	
0.00 . 0-00-0-00-00-00 . 04 . 2.04 . 02 . 5 . 1 . 1	- Belanja Pegawai	735.000,00	0,00		(735.000,00)		0,00	
0.00 . 0-00-0-00-00-00 . 04 . 2.04 . 02 . 5 . 1 . 2	- Belanja Barang dan Jasa	0,00	0,00		0,00		0,00	
0.00 . 0-00-0-00-00-00 . 04 . 2.04 . 04	<b>Pengelolaan Kesehatan Ikan dan Lingkungan Budidaya dalam 1 (satu) Daerah Kabupaten/Kota</b>	25.000.000,00	24.958.000,00		(42.000,00)		99,83	
0.00 . 0-00-0-00-00-00 . 04 . 2.04 . 04 . 5 . 1	BELANJA OPERASI	25.000.000,00	24.958.000,00		(42.000,00)		99,83	
0.00 . 0-00-0-00-00-00 . 04 . 2.04 . 04 . 5 . 1 . 2	- Belanja Barang dan Jasa	25.000.000,00	24.958.000,00		(42.000,00)		99,83	
0.00 . 0-00-0-00-00-00 . 04 . 2.04 . 03	<b>Penjaminan Ketersediaan Sarana Pembudidayaan Ikan dalam 1 (satu) Daerah Kabupaten/Kota</b>	1.921.921.700,00	1.842.060.125,00		(79.861.575,00)		95,84	
0.00 . 0-00-0-00-00-00 . 04 . 2.04 . 03 . 5 . 1	BELANJA OPERASI	1.921.921.700,00	1.842.060.125,00		(79.861.575,00)		95,84	
0.00 . 0-00-0-00-00-00 . 04 . 2.04 . 03 . 5 . 1 . 2	- Belanja Barang dan Jasa	329.907.000,00	328.910.300,00		(996.700,00)		99,70	
0.00 . 0-00-0-00-00-00 . 04 . 2.04 . 03 . 5 . 1 . 5	- Belanja Hibah	1.592.014.700,00	1.513.149.825,00		(78.864.875,00)		95,05	
0.00 . 0-00-0-00-00-00 . 04 . 2.04 . 02	<b>Penyediaan Prasarana Pembudidayaan Ikan dalam 1 (satu) Daerah Kabupaten/Kota</b>	1.150.953.737,00	1.134.991.000,00		(15.962.737,00)		98,61	
0.00 . 0-00-0-00-00-00 . 04 . 2.04 . 02 . 5 . 1	BELANJA OPERASI	99.790.000,00	98.552.000,00		(1.238.000,00)		98,76	
0.00 . 0-00-0-00-00-00 . 04 . 2.04 . 02 . 5 . 1 . 5	- Belanja Hibah	99.790.000,00	98.552.000,00		(1.238.000,00)		98,76	
0.00 . 0-00-0-00-00-00 . 04 . 2.04 . 02 . 5 . 2	BELANJA MODAL	1.051.163.737,00	1.036.439.000,00		(14.724.737,00)		98,60	
0.00 . 0-00-0-00-00-00 . 04 . 2.04 . 02 . 5 . 2 . 3	- Belanja Modal Gedung dan Bangunan	921.763.737,00	909.079.000,00		(12.684.737,00)		98,62	
0.00 . 0-00-0-00-00-00 . 04 . 2.04 . 02 . 5 . 2 . 4	- Belanja Modal Jalan, Jaringan, dan Irigasi	129.400.000,00	127.360.000,00		(2.040.000,00)		98,42	
0.00 . 0-00-0-00-00-00 . 05	<b>Program Pengawasan Sumber Daya Kelautan Dan Perikanan</b>	300.000.000,00	292.956.275,00		(7.043.725,00)		97,65	

KODE REKENING	URAIAN	JUMLAH (Rp)			BERTAMBAH / (BERKURANG)		DASAR HUKUM
		ANGGARAN SETELAH PERUBAHAN	REALISASI	4	(Rp)	(%)	
1	2						7
0.00 . 0-00.0-00.0-00.00 . 05 . 2.01	<i>Pengawasan Sumber Daya Perikanan di Wilayah Sungai, Danau, Waduk, Rawa, dan Genangan Air</i>	300.000.000,00	292.956.275,00		(7.043.725,00)	97,65	
0.00 . 0-00.0-00.0-00.00 . 05 . 2.01 . 01 . 5 . 1	<b>Pengawasan Usaha Perikanan Tangkap di Wilayah Sungai, Danau, Waduk, Rawa, dan Genangan Air Lainnya yang dapat Diusahakan dalam Kabupaten/Kota</b>	300.000.000,00	292.956.275,00		(7.043.725,00)	97,65	
0.00 . 0-00.0-00.0-00.00 . 05 . 2.01 . 01 . 5 . 1 . 1	BELANJA OPERASI	300.000.000,00	292.956.275,00		(7.043.725,00)	97,65	
0.00 . 0-00.0-00.0-00.00 . 05 . 2.01 . 01 . 5 . 1 . 1 . 1	- Belanja Pegawai	400.000,00	0,00		(400.000,00)	0,00	
0.00 . 0-00.0-00.0-00.00 . 05 . 2.01 . 01 . 5 . 1 . 1 . 2	- Belanja Barang dan Jasa	299.600.000,00	292.956.275,00		(6.643.725,00)	97,78	
0.00 . 0-00.0-00.0-00.00 . 06	<b>Program Pengolahan Dan Pemasaran Hasil Perikanan</b>	502.021.050,00	455.843.670,00		(46.177.380,00)	90,80	
0.00 . 0-00.0-00.0-00.00 . 06 . 2.02	<i>Pembinaan Mutu dan Keamanan Hasil Perikanan bagi Usaha Pengolahan dan Pemasaran Skala Mikro dan Kecil</i>	233.206.050,00	216.029.870,00		(17.176.180,00)	92,63	
0.00 . 0-00.0-00.0-00.00 . 06 . 2.02 . 01	<b>Pelaksanaan Bimbingan dan Penerapan Persyaratan atau Standar pada Usaha Pengolahan dan Pemasaran Skala Mikro dan Kecil</b>	233.206.050,00	216.029.870,00		(17.176.180,00)	92,63	
0.00 . 0-00.0-00.0-00.00 . 06 . 2.02 . 01 . 5 . 1	BELANJA OPERASI	233.206.050,00	216.029.870,00		(17.176.180,00)	92,63	
0.00 . 0-00.0-00.0-00.00 . 06 . 2.02 . 01 . 5 . 1 . 2	- Belanja Barang dan Jasa	80.206.050,00	68.016.550,00		(12.189.500,00)	84,80	
0.00 . 0-00.0-00.0-00.00 . 06 . 2.02 . 01 . 5 . 1 . 5	- Belanja Hibah	153.000.000,00	148.013.320,00		(4.986.680,00)	96,74	
0.00 . 0-00.0-00.0-00.00 . 06 . 2.03	<i>Penyediaan dan Penyaluran Bahan Baku Industri Pengolahan Ikan dalam 1 (satu) Daerah Kabupaten/ Kota</i>	268.815.000,00	239.813.800,00		(29.001.200,00)	89,21	
0.00 . 0-00.0-00.0-00.00 . 06 . 2.03 . 02	<b>Pemberian Fasilitas bagi Pelaku Usaha Perikanan Skala Mikro dan Kecil dalam 1 (satu) Daerah Kabupaten/Kota</b>	30.000.000,00	30.000.000,00		0,00	100,00	
0.00 . 0-00.0-00.0-00.00 . 06 . 2.03 . 02 . 5 . 1	BELANJA OPERASI	30.000.000,00	30.000.000,00		0,00	100,00	
0.00 . 0-00.0-00.0-00.00 . 06 . 2.03 . 02 . 5 . 1 . 2	- Belanja Barang dan Jasa	30.000.000,00	30.000.000,00		0,00	100,00	
0.00 . 0-00.0-00.0-00.00 . 06 . 2.03 . 01	<b>Peningkatan Ketersediaan Ikan untuk Konsumsi dan Usaha Pengolahan dalam 1 (satu) Daerah Kabupaten/Kota</b>	238.815.000,00	209.813.800,00		(29.001.200,00)	87,86	
0.00 . 0-00.0-00.0-00.00 . 06 . 2.03 . 01 . 5 . 1	BELANJA OPERASI	238.815.000,00	209.813.800,00		(29.001.200,00)	87,86	
0.00 . 0-00.0-00.0-00.00 . 06 . 2.03 . 01 . 5 . 1 . 2	- Belanja Barang dan Jasa	89.066.000,00	85.626.000,00		(3.440.000,00)	96,14	
0.00 . 0-00.0-00.0-00.00 . 06 . 2.03 . 01 . 5 . 1 . 5	- Belanja Hibah	149.749.000,00	124.187.800,00		(25.561.200,00)	82,93	
0.00 . 0-00.0-00.0-00.00 . 02	<b>Program Peningkatan Daya Tarik Destinasi Pariwisata</b>	2.138.629.000,00	1.983.767.586,00		(154.861.414,00)	92,76	

KODE REKENING	URAIAN	JUMLAH (Rp)			BERTAMBAH / (BERKURANG)		DASAR HUKUM	
		ANGGARAN SETELAH PERUBAHAN	REALISASI	4	(Rp)	5 = 4 - 3		6
1	2						7	
0.00 . 0-00.0-00.0-00.00 . 02 . 2.02	<i>Pengelolaan Kawasan Strategis Pariwisata Kabupaten/Kota</i>	21.000.000,00	21.000.000,00	21.000.000,00	0,00	0,00	100,00	
0.00 . 0-00.0-00.0-00.00 . 02 . 2.02 . 06	<b>Pemberdayaan Masyarakat dalam Pengelolaan Kawasan Strategis Pariwisata Kabupaten/Kota</b>	21.000.000,00	21.000.000,00	21.000.000,00	0,00	0,00	100,00	
0.00 . 0-00.0-00.0-00.00 . 02 . 2.02 . 06 . 5 . 1	BELANJA OPERASI	21.000.000,00	21.000.000,00	21.000.000,00	0,00	0,00	100,00	
0.00 . 0-00.0-00.0-00.00 . 02 . 2.02 . 06 . 5 . 1 . 2	- Belanja Barang dan Jasa	21.000.000,00	21.000.000,00	21.000.000,00	0,00	0,00	100,00	
0.00 . 0-00.0-00.0-00.00 . 02 . 2.03	<i>Pengelolaan Destinasi Pariwisata Kabupaten/Kota</i>	2.097.629.000,00	1.942.767.586,00	1.942.767.586,00	(154.861.414,00)	(154.861.414,00)	92,62	
0.00 . 0-00.0-00.0-00.00 . 02 . 2.03 . 04	<b>Pengadaan/Pemeliharaan/Rehabilitasi Sarana dan Prasarana dalam Pengelolaan Destinasi Pariwisata Kabupaten/Kota</b>	100.000.000,00	97.608.500,00	97.608.500,00	(2.391.500,00)	(2.391.500,00)	97,61	
0.00 . 0-00.0-00.0-00.00 . 02 . 2.03 . 04 . 5 . 1	BELANJA OPERASI	100.000.000,00	97.608.500,00	97.608.500,00	(2.391.500,00)	(2.391.500,00)	97,61	
0.00 . 0-00.0-00.0-00.00 . 02 . 2.03 . 04 . 5 . 1 . 1	- Belanja Pegawai	400.000,00	0,00	0,00	(400.000,00)	(400.000,00)	0,00	
0.00 . 0-00.0-00.0-00.00 . 02 . 2.03 . 04 . 5 . 1 . 2	- Belanja Barang dan Jasa	99.600.000,00	97.608.500,00	97.608.500,00	(1.991.500,00)	(1.991.500,00)	98,00	
0.00 . 0-00.0-00.0-00.00 . 02 . 2.03 . 05	<b>Monitoring dan Evaluasi Pengelolaan Destinasi Pariwisata Kabupaten/Kota</b>	30.000.000,00	30.000.000,00	30.000.000,00	0,00	0,00	100,00	
0.00 . 0-00.0-00.0-00.00 . 02 . 2.03 . 05 . 1	BELANJA OPERASI	30.000.000,00	30.000.000,00	30.000.000,00	0,00	0,00	100,00	
0.00 . 0-00.0-00.0-00.00 . 02 . 2.03 . 05 . 1 . 2	- Belanja Barang dan Jasa	30.000.000,00	30.000.000,00	30.000.000,00	0,00	0,00	100,00	
0.00 . 0-00.0-00.0-00.00 . 02 . 2.03 . 04	<b>Pengadaan/Pemeliharaan/Rehabilitasi Sarana dan Prasarana dalam Pengelolaan Destinasi Pariwisata Kabupaten/Kota</b>	1.967.629.000,00	1.815.159.086,00	1.815.159.086,00	(152.469.914,00)	(152.469.914,00)	92,25	
0.00 . 0-00.0-00.0-00.00 . 02 . 2.03 . 04 . 5 . 2	BELANJA MODAL	1.967.629.000,00	1.815.159.086,00	1.815.159.086,00	(152.469.914,00)	(152.469.914,00)	92,25	
0.00 . 0-00.0-00.0-00.00 . 02 . 2.03 . 04 . 5 . 2 . 3	- Belanja Modal Gedung dan Bangunan	1.124.413.850,00	1.059.313.936,00	1.059.313.936,00	(65.099.914,00)	(65.099.914,00)	94,21	
0.00 . 0-00.0-00.0-00.00 . 02 . 2.03 . 04 . 5 . 2 . 4	- Belanja Modal Jalan, Jaringan, dan Irigasi	843.215.150,00	755.845.150,00	755.845.150,00	(87.370.000,00)	(87.370.000,00)	89,64	
0.00 . 0-00.0-00.0-00.00 . 02 . 2.04	<i>Penetapan Tanda Daftar Usaha Pariwisata Daerah Kabupaten/Kota</i>	20.000.000,00	20.000.000,00	20.000.000,00	0,00	0,00	100,00	
0.00 . 0-00.0-00.0-00.00 . 02 . 2.04 . 04	<b>Pembinaan dan Pengawasan Usaha Pariwisata</b>	20.000.000,00	20.000.000,00	20.000.000,00	0,00	0,00	100,00	
0.00 . 0-00.0-00.0-00.00 . 02 . 2.04 . 04 . 5 . 1	BELANJA OPERASI	20.000.000,00	20.000.000,00	20.000.000,00	0,00	0,00	100,00	
0.00 . 0-00.0-00.0-00.00 . 02 . 2.04 . 04 . 5 . 1 . 2	- Belanja Barang dan Jasa	20.000.000,00	20.000.000,00	20.000.000,00	0,00	0,00	100,00	
0.00 . 0-00.0-00.0-00.00 . 03	<b>Program Pemasaran Pariwisata</b>	609.215.000,00	597.536.162,00	597.536.162,00	(11.678.838,00)	(11.678.838,00)	98,08	
0.00 . 0-00.0-00.0-00.00 . 03 . 2.01	<i>Pemasaran Pariwisata Dalam dan Luar Negeri Daya Tarik, Destinasi dan Kawasan Strategis Pariwisata Kabupaten/Kota</i>	609.215.000,00	597.536.162,00	597.536.162,00	(11.678.838,00)	(11.678.838,00)	98,08	



KODE REKENING	URAIAN	JUMLAH (Rp)			BERTAMBAH / (BERKURANG)		DASAR HUKUM
		ANGGARAN SETELAH PERUBAHAN	REALISASI	(Rp)	(%)		
		3	4	5 = 4 - 3	6		
1	2						7
0.00.0-00.0-00.0-00.00.03.2.01.02	<b>Fasilitasi Kegiatan Pemasaran Pariwisata Baik dalam dan Luar Negeri Pariwisata Kabupaten/Kota</b>	459.215.000,00	447.665.000,00	(11.550.000,00)	97,48		
0.00.0-00.0-00.0-00.00.03.2.01.02.5.1	BELANJA OPERASI	459.215.000,00	447.665.000,00	(11.550.000,00)	97,48		
0.00.0-00.0-00.0-00.00.03.2.01.02.5.1.2	- Belanja Barang dan Jasa	459.215.000,00	447.665.000,00	(11.550.000,00)	97,48		
0.00.0-00.0-00.0-00.00.03.2.01.01	<b>Penguatan Promosi melalui Media Cetak, Elektronik, dan Media Lainnya Baik Dalam dan Luar Negeri</b>	150.000.000,00	149.871.162,00	(128.838,00)	99,91		
0.00.0-00.0-00.0-00.00.03.2.01.01.5.1	BELANJA OPERASI	150.000.000,00	149.871.162,00	(128.838,00)	99,91		
0.00.0-00.0-00.0-00.00.03.2.01.01.5.1.2	- Belanja Barang dan Jasa	150.000.000,00	149.871.162,00	(128.838,00)	99,91		
0.00.0-00.0-00.0-00.00.05	<b>Program Pengembangan Sumber Daya Pariwisata Dan Ekonomi Kreatif</b>	150.000.000,00	150.000.000,00	0,00	100,00		
0.00.0-00.0-00.0-00.00.05.2.01	<i>Pelaksanaan Peningkatan Kapasitas Sumber Daya Manusia Pariwisata dan Ekonomi Kreatif Tingkat Dasar</i>	150.000.000,00	150.000.000,00	0,00	100,00		
0.00.0-00.0-00.0-00.00.05.2.01.01	<b>Pengembangan Kompetensi SDM Pariwisata dan Ekonomi Kreatif Tingkat Dasar</b>	150.000.000,00	150.000.000,00	0,00	100,00		
0.00.0-00.0-00.0-00.00.05.2.01.01.5.1	BELANJA OPERASI	150.000.000,00	150.000.000,00	0,00	100,00		
0.00.0-00.0-00.0-00.00.05.2.01.01.5.1.2	- Belanja Barang dan Jasa	150.000.000,00	150.000.000,00	0,00	100,00		
0.00.0-00.0-00.0-00.00.01	<b>Program Penunjang Urusan Pemerintahan Daerah Kabupaten/Kota</b>	26.102.802.490,00	23.118.961.070,00	(2.983.841.420,00)	88,57		
0.00.0-00.0-00.0-00.00.01.2.01	<i>Perencanaan, Penganggaran, dan Evaluasi Kinerja Perangkat Daerah</i>	28.604.000,00	27.595.000,00	(1.009.000,00)	96,47		
0.00.0-00.0-00.0-00.00.01.2.01.01	<b>Penyusunan Dokumen Perencanaan Perangkat Daerah</b>	13.604.000,00	12.595.000,00	(1.009.000,00)	92,58		
0.00.0-00.0-00.0-00.00.01.2.01.01.5.1	BELANJA OPERASI	13.604.000,00	12.595.000,00	(1.009.000,00)	92,58		
0.00.0-00.0-00.0-00.00.01.2.01.01.5.1.2	- Belanja Barang dan Jasa	13.604.000,00	12.595.000,00	(1.009.000,00)	92,58		
0.00.0-00.0-00.0-00.00.01.2.01.07	<b>Evaluasi Kinerja Perangkat Daerah</b>	15.000.000,00	15.000.000,00	0,00	100,00		
0.00.0-00.0-00.0-00.00.01.2.01.07.5.1	BELANJA OPERASI	15.000.000,00	15.000.000,00	0,00	100,00		
0.00.0-00.0-00.0-00.00.01.2.01.07.5.1.2	- Belanja Barang dan Jasa	15.000.000,00	15.000.000,00	0,00	100,00		
0.00.0-00.0-00.0-00.00.01.2.02	<i>Administrasi Keuangan Perangkat Daerah</i>	21.622.063.420,00	19.262.374.239,00	(2.359.689.181,00)	89,09		
0.00.0-00.0-00.0-00.00.01.2.02.01	<b>Penyediaan Gaji dan Tunjangan ASN</b>	21.622.063.420,00	19.262.374.239,00	(2.359.689.181,00)	89,09		
0.00.0-00.0-00.0-00.00.01.2.02.01.5.1	BELANJA OPERASI	21.622.063.420,00	19.262.374.239,00	(2.359.689.181,00)	89,09		
0.00.0-00.0-00.0-00.00.01.2.02.01.5.1.1	- Belanja Pegawai	21.622.063.420,00	19.262.374.239,00	(2.359.689.181,00)	89,09		
0.00.0-00.0-00.0-00.00.01.2.05	<i>Administrasi Kepegawaian Perangkat Daerah</i>	137.500.000,00	137.214.000,00	(286.000,00)	99,79		

KODE REKENING	URAIAN	JUMLAH (Rp)			BERTAMBAH / (BERKURANG)		DASAR HUKUM	
		ANGGARAN SETELAH PERUBAHAN	REALISASI	4	(Rp)	5 = 4 - 3		6
1	2						7	
0.00.0-00.0-00.0-00.00.01.2.05.02	<b>Pengadaan Pakaian Dinas Beserta Atribut Kelengkapannya</b>	137.500.000,00	137.214.000,00		(286.000,00)	99,79		
0.00.0-00.0-00.0-00.00.01.2.05.02.5.1	BELANJA OPERASI	137.500.000,00	137.214.000,00		(286.000,00)	99,79		
0.00.0-00.0-00.0-00.00.01.2.05.02.5.1.2	- Belanja Barang dan Jasa	137.500.000,00	137.214.000,00		(286.000,00)	99,79		
0.00.0-00.0-00.0-00.00.01.2.05.09	<b>Pendidikan dan Pelatihan Pegawai Berdasarkan Tugas dan Fungsi</b>	0,00	0,00		0,00	0,00		
0.00.0-00.0-00.0-00.00.01.2.05.09.5.1	BELANJA OPERASI	0,00	0,00		0,00	0,00		
0.00.0-00.0-00.0-00.00.01.2.05.09.5.1.2	- Belanja Barang dan Jasa	0,00	0,00		0,00	0,00		
0.00.0-00.0-00.0-00.00.01.2.06	<i>Administrasi Umum Perangkat Daerah</i>	935.371.100,00	879.982.990,00		(55.388.110,00)	94,08		
0.00.0-00.0-00.0-00.00.01.2.06.02	<b>Penyediaan Peralatan dan Perlengkapan Kantor</b>	120.251.600,00	112.847.200,00		(7.404.400,00)	93,84		
0.00.0-00.0-00.0-00.00.01.2.06.02.5.1	BELANJA OPERASI	120.251.600,00	112.847.200,00		(7.404.400,00)	93,84		
0.00.0-00.0-00.0-00.00.01.2.06.02.5.1.2	- Belanja Barang dan Jasa	120.251.600,00	112.847.200,00		(7.404.400,00)	93,84		
0.00.0-00.0-00.0-00.00.01.2.06.05	<b>Penyediaan Barang Cetak dan Penggandaan</b>	60.000.000,00	59.970.000,00		(30.000,00)	99,95		
0.00.0-00.0-00.0-00.00.01.2.06.05.1	BELANJA OPERASI	60.000.000,00	59.970.000,00		(30.000,00)	99,95		
0.00.0-00.0-00.0-00.00.01.2.06.05.1.2	- Belanja Barang dan Jasa	60.000.000,00	59.970.000,00		(30.000,00)	99,95		
0.00.0-00.0-00.0-00.00.01.2.06.09	<b>Penyelenggaraan Rapat Koordinasi dan Konsultasi SKPD</b>	358.325.000,00	350.173.290,00		(8.151.710,00)	97,73		
0.00.0-00.0-00.0-00.00.01.2.06.09.5.1	BELANJA OPERASI	358.325.000,00	350.173.290,00		(8.151.710,00)	97,73		
0.00.0-00.0-00.0-00.00.01.2.06.09.5.1.2	- Belanja Barang dan Jasa	358.325.000,00	350.173.290,00		(8.151.710,00)	97,73		
0.00.0-00.0-00.0-00.00.01.2.06.04	<b>Penyediaan Bahan Logistik Kantor</b>	396.794.500,00	356.992.500,00		(39.802.000,00)	89,97		
0.00.0-00.0-00.0-00.00.01.2.06.04.5.1	BELANJA OPERASI	396.794.500,00	356.992.500,00		(39.802.000,00)	89,97		
0.00.0-00.0-00.0-00.00.01.2.06.04.5.1.2	- Belanja Barang dan Jasa	396.794.500,00	356.992.500,00		(39.802.000,00)	89,97		
0.00.0-00.0-00.0-00.00.01.2.07	<i>Pengadaan Barang Milik Daerah Penunjang Urusan Pemerintahan Daerah</i>	349.957.000,00	347.846.000,00		(2.111.000,00)	99,40		
0.00.0-00.0-00.0-00.00.01.2.07.06	<b>Pengadaan Peralatan dan Mesin Lainnya</b>	149.957.000,00	149.275.000,00		(682.000,00)	99,55		
0.00.0-00.0-00.0-00.00.01.2.07.06.5.2	BELANJA MODAL	149.957.000,00	149.275.000,00		(682.000,00)	99,55		
0.00.0-00.0-00.0-00.00.01.2.07.06.5.2.2	- Belanja Modal Peralatan dan Mesin	149.957.000,00	149.275.000,00		(682.000,00)	99,55		
0.00.0-00.0-00.0-00.00.01.2.07.05	<b>Pengadaan Mebel</b>	200.000.000,00	198.571.000,00		(1.429.000,00)	99,29		
0.00.0-00.0-00.0-00.00.01.2.07.05.2	BELANJA MODAL	200.000.000,00	198.571.000,00		(1.429.000,00)	99,29		
0.00.0-00.0-00.0-00.00.01.2.07.05.2.2	- Belanja Modal Peralatan dan Mesin	200.000.000,00	198.571.000,00		(1.429.000,00)	99,29		

KODE REKENING	URAIAN	JUMLAH (Rp)			BERTAMBAH / (BERKURANG)		DASAR HUKUM
		ANGGARAN SETELAH PERUBAHAN	REALISASI	4	(Rp)	(%)	
1	2						7
0.00 . 0-00.0-00.0-00.00 . 01 . 2.08	<i>Penyediaan Jasa Penunjang Urusan Pemerintahan Daerah</i>	2.165.396.700,00	1.706.849.941,00		(458.546.759,00)	78,82	
0.00 . 0-00.0-00.0-00.00 . 01 . 2.08 . 04	<b>Penyediaan Jasa Pelayanan Umum Kantor</b>	1.615.396.700,00	1.338.836.031,00		(276.560.669,00)	82,88	
0.00 . 0-00.0-00.0-00.00 . 01 . 2.08 . 04 . 5 . 1	BELANJA OPERASI	1.615.396.700,00	1.338.836.031,00		(276.560.669,00)	82,88	
0.00 . 0-00.0-00.0-00.00 . 01 . 2.08 . 04 . 5 . 1 . 1	- Belanja Pegawai	440.715.900,00	262.007.772,00		(178.708.128,00)	59,45	
0.00 . 0-00.0-00.0-00.00 . 01 . 2.08 . 04 . 5 . 1 . 2	- Belanja Barang dan Jasa	1.174.680.800,00	1.076.828.259,00		(97.852.541,00)	91,67	
0.00 . 0-00.0-00.0-00.00 . 01 . 2.08 . 02	<b>Penyediaan Jasa Komunikasi, Sumber Daya Air dan Listrik</b>	550.000.000,00	368.013.910,00		(181.986.090,00)	66,91	
0.00 . 0-00.0-00.0-00.00 . 01 . 2.08 . 02 . 5 . 1	BELANJA OPERASI	550.000.000,00	368.013.910,00		(181.986.090,00)	66,91	
0.00 . 0-00.0-00.0-00.00 . 01 . 2.08 . 02 . 5 . 1 . 2	- Belanja Barang dan Jasa	550.000.000,00	368.013.910,00		(181.986.090,00)	66,91	
0.00 . 0-00.0-00.0-00.00 . 01 . 2.09	<i>Pemeliharaan Barang Milik Daerah Penunjang Urusan Pemerintahan Daerah</i>	863.910.270,00	757.098.900,00		(106.811.370,00)	87,64	
0.00 . 0-00.0-00.0-00.00 . 01 . 2.09 . 01	<b>Penyediaan Jasa Pemeliharaan, Biaya Pemeliharaan, dan Pajak Kendaraan Perorangan Dinas atau Kendaraan Dinas Jabatan</b>	496.590.270,00	389.940.900,00		(106.649.370,00)	78,52	
0.00 . 0-00.0-00.0-00.00 . 01 . 2.09 . 01 . 5 . 1	BELANJA OPERASI	496.590.270,00	389.940.900,00		(106.649.370,00)	78,52	
0.00 . 0-00.0-00.0-00.00 . 01 . 2.09 . 01 . 5 . 1 . 2	- Belanja Barang dan Jasa	496.590.270,00	389.940.900,00		(106.649.370,00)	78,52	
0.00 . 0-00.0-00.0-00.00 . 01 . 2.09 . 09	<b>Pemeliharaan/Rehabilitasi Gedung Kantor dan Bangunan Lainnya</b>	307.720.000,00	307.558.000,00		(162.000,00)	99,95	
0.00 . 0-00.0-00.0-00.00 . 01 . 2.09 . 09 . 5 . 1	BELANJA OPERASI	307.720.000,00	307.558.000,00		(162.000,00)	99,95	
0.00 . 0-00.0-00.0-00.00 . 01 . 2.09 . 09 . 5 . 1 . 2	- Belanja Barang dan Jasa	307.720.000,00	307.558.000,00		(162.000,00)	99,95	
0.00 . 0-00.0-00.0-00.00 . 01 . 2.09 . 06	<b>Pemeliharaan Peralatan dan Mesin Lainnya</b>	59.600.000,00	59.600.000,00		0,00	100,00	
0.00 . 0-00.0-00.0-00.00 . 01 . 2.09 . 06 . 5 . 1	BELANJA OPERASI	59.600.000,00	59.600.000,00		0,00	100,00	
0.00 . 0-00.0-00.0-00.00 . 01 . 2.09 . 06 . 5 . 1 . 2	- Belanja Barang dan Jasa	59.600.000,00	59.600.000,00		0,00	100,00	
0.00 . 0-00.0-00.0-00.00 . 02	<b>Program Penyediaan Dan Pengembangan Sarana Pertanian</b>	12.114.593.540,00	10.277.209.484,00		(1.837.384.056,00)	84,83	
0.00 . 0-00.0-00.0-00.00 . 02 . 2.01	<i>Pengawasan Penggunaan Sarana Pertanian</i>	5.676.518.825,00	4.659.360.620,00		(1.017.158.205,00)	82,08	
0.00 . 0-00.0-00.0-00.00 . 02 . 2.01 . 02	<b>Pendampingan Penggunaan Sarana Pendukung Pertanian</b>	0,00	0,00		0,00	0,00	
0.00 . 0-00.0-00.0-00.00 . 02 . 2.01 . 02 . 5 . 1	BELANJA OPERASI	0,00	0,00		0,00	0,00	
0.00 . 0-00.0-00.0-00.00 . 02 . 2.01 . 02 . 5 . 1 . 1	- Belanja Pegawai	0,00	0,00		0,00	0,00	

KODE REKENING	URAIAN	JUMLAH (Rp)			BERTAMBAH / (BERKURANG)		DASAR HUKUM	
		ANGGARAN SETELAH PERUBAHAN	REALISASI	4	(Rp)	5 = 4 - 3		6
1	2	3	4	5 = 4 - 3	6	7		
0.00.0-00.0-00.0-00.00.02.2.01.01	<b>Pengawasan Penggunaan Sarana Pendukung Pertanian sesuai dengan Komoditas, Teknologi dan Spesifik Lokasi</b>	1.768.786.975,00	1.230.956.685,00	(537.830.290,00)	69,59			
0.00.0-00.0-00.0-00.00.02.2.01.01.5.1	BELANJA OPERASI	1.768.786.975,00	1.230.956.685,00	(537.830.290,00)	69,59			
0.00.0-00.0-00.0-00.00.02.2.01.01.5.1.1	- Belanja Pegawai	0,00	0,00	0,00	0,00			
0.00.0-00.0-00.0-00.00.02.2.01.01.5.1.2	- Belanja Barang dan Jasa	1.768.786.975,00	1.230.956.685,00	(537.830.290,00)	69,59			
0.00.0-00.0-00.0-00.00.02.2.01.02	<b>Pendampingan Penggunaan Sarana Pendukung Pertanian</b>	99.200.000,00	96.077.300,00	(3.122.700,00)	96,85			
0.00.0-00.0-00.0-00.00.02.2.01.02.5.1	BELANJA OPERASI	99.200.000,00	96.077.300,00	(3.122.700,00)	96,85			
0.00.0-00.0-00.0-00.00.02.2.01.02.5.1.2	- Belanja Barang dan Jasa	99.200.000,00	96.077.300,00	(3.122.700,00)	96,85			
0.00.0-00.0-00.0-00.00.02.2.01.01	<b>Pengawasan Penggunaan Sarana Pendukung Pertanian sesuai dengan Komoditas, Teknologi dan Spesifik Lokasi</b>	3.808.531.850,00	3.332.326.635,00	(476.205.215,00)	87,50			
0.00.0-00.0-00.0-00.00.02.2.01.01.5.1	BELANJA OPERASI	632.404.800,00	586.824.500,00	(45.580.300,00)	92,79			
0.00.0-00.0-00.0-00.00.02.2.01.01.5.1.2	- Belanja Barang dan Jasa	632.404.800,00	586.824.500,00	(45.580.300,00)	92,79			
0.00.0-00.0-00.0-00.00.02.2.01.01.5.2	BELANJA MODAL	3.176.127.050,00	2.745.502.135,00	(430.624.915,00)	86,44			
0.00.0-00.0-00.0-00.00.02.2.01.01.5.2.2	- Belanja Modal Peralatan dan Mesin	196.817.400,00	196.418.200,00	(399.200,00)	99,80			
0.00.0-00.0-00.0-00.00.02.2.01.01.5.2.3	- Belanja Modal Gedung dan Bangunan	1.109.204.600,00	995.769.900,00	(113.434.700,00)	89,77			
0.00.0-00.0-00.0-00.00.02.2.01.01.5.2.4	- Belanja Modal Jalan, Jaringan, dan Irigasi	1.870.105.050,00	1.553.314.035,00	(316.791.015,00)	83,06			
0.00.0-00.0-00.0-00.00.02.2.02	<i>Pengelolaan Sumber Daya Genetik (SDG) Hewan, Tumbuhan, dan Mikro Organisme Kewenangan Kabupaten/Kota</i>	983.874.715,00	968.762.130,00	(15.112.585,00)	98,46			
0.00.0-00.0-00.0-00.00.02.2.02.02	<b>Peningkatan Kualitas SDG Hewan/Tanaman</b>	0,00	0,00	0,00	0,00			
0.00.0-00.0-00.0-00.00.02.2.02.02.5.1	BELANJA OPERASI	0,00	0,00	0,00	0,00			
0.00.0-00.0-00.0-00.00.02.2.02.02.5.1.1	- Belanja Pegawai	0,00	0,00	0,00	0,00			
0.00.0-00.0-00.0-00.00.02.2.02.03	<b>Pemanfaatan SDG Hewan/Tanaman</b>	162.075.000,00	155.007.500,00	(7.067.500,00)	95,64			
0.00.0-00.0-00.0-00.00.02.2.02.03.5.1	BELANJA OPERASI	162.075.000,00	155.007.500,00	(7.067.500,00)	95,64			
0.00.0-00.0-00.0-00.00.02.2.02.03.5.1.1	- Belanja Pegawai	0,00	0,00	0,00	0,00			
0.00.0-00.0-00.0-00.00.02.2.02.03.5.1.2	- Belanja Barang dan Jasa	162.075.000,00	155.007.500,00	(7.067.500,00)	95,64			
0.00.0-00.0-00.0-00.00.02.2.02.02	<b>Peningkatan Kualitas SDG Hewan/Tanaman</b>	821.799.715,00	813.754.630,00	(8.045.085,00)	99,02			
0.00.0-00.0-00.0-00.00.02.2.02.02.5.1	BELANJA OPERASI	821.799.715,00	813.754.630,00	(8.045.085,00)	99,02			

KODE REKENING	URAIAN	JUMLAH (Rp)			BERTAMBAH / (BERKURANG)			DASAR HUKUM
		ANGGARAN SETELAH PERUBAHAN		REALISASI	(Rp)		(%)	
		3	4	5 = 4 - 3	6	7		
1	2							
0.00.0-00.0-00.00.02.2.02.02.5.1.2	- Belanja Barang dan Jasa	821.799.715,00	813.754.630,00	(8.045.085,00)	99,02			
0.00.0-00.0-00.0-00.02.2.03	<i>Peningkatan Mutu dan Peredaran Benih/Bibit Temak dan Tanaman Pakan Ternak serta Pakan dalam Daerah Kabupaten/Kota</i>	0,00	0,00	0,00	0,00			
0.00.0-00.0-00.0-00.02.2.03.01	<b>Pengawasan Mutu Benih/Bibit Ternak, Bahan Pakan/Pakan/Tanaman Skala Kecil</b>	0,00	0,00	0,00	0,00			
0.00.0-00.0-00.0-00.02.2.03.01.5.1	BELANJA OPERASI	0,00	0,00	0,00	0,00			
0.00.0-00.0-00.0-00.02.2.03.01.5.1.2	- Belanja Barang dan Jasa	0,00	0,00	0,00	0,00			
0.00.0-00.0-00.0-00.02.2.05	<i>Pengendalian dan Pengawasan Penyediaan dan Peredaran Benih/Bibit Ternak, dan Hijauan Pakan Ternak dalam Daerah Kabupaten/Kota</i>	5.454.200.000,00	4.649.086.734,00	(805.113.266,00)	85,24			
0.00.0-00.0-00.0-00.02.2.05.01	<b>Penjaminan Peredaran Benih/Bibit Ternak</b>	5.454.200.000,00	4.649.086.734,00	(805.113.266,00)	85,24			
0.00.0-00.0-00.0-00.02.2.05.01.5.1	BELANJA OPERASI	5.426.700.000,00	4.621.786.734,00	(804.913.266,00)	85,17			
0.00.0-00.0-00.0-00.02.2.05.01.5.1.1	- Belanja Pegawai	8.400.000,00	6.300.000,00	(2.100.000,00)	75,00			
0.00.0-00.0-00.0-00.02.2.05.01.5.1.2	- Belanja Barang dan Jasa	5.418.300.000,00	4.615.486.734,00	(802.813.266,00)	85,18			
0.00.0-00.0-00.0-00.02.2.05.01.5.2	BELANJA MODAL	27.500.000,00	27.300.000,00	(200.000,00)	99,27			
0.00.0-00.0-00.0-00.02.2.05.01.5.2.2	- Belanja Modal Peralatan dan Mesin	27.500.000,00	27.300.000,00	(200.000,00)	99,27			
0.00.0-00.0-00.0-00.03	<b>Program Penyediaan Dan Pengembangan Prasarana Pertanian</b>	63.532.180.043,00	62.580.421.998,00	(951.758.045,00)	98,50			
0.00.0-00.0-00.0-00.03.2.01	<i>Pengembangan Prasarana Pertanian</i>	3.696.810.600,00	3.295.393.248,00	(401.417.352,00)	89,14			
0.00.0-00.0-00.0-00.03.2.01.03	<b>Koordinasi dan Sinkronisasi Prasarana Pendukung Pertanian lainnya</b>	2.800.744.600,00	2.532.681.900,00	(268.062.700,00)	90,43			
0.00.0-00.0-00.0-00.03.2.01.03.5.1	BELANJA OPERASI	2.800.744.600,00	2.532.681.900,00	(268.062.700,00)	90,43			
0.00.0-00.0-00.0-00.03.2.01.03.5.1.2	- Belanja Barang dan Jasa	2.800.744.600,00	2.532.681.900,00	(268.062.700,00)	90,43			
0.00.0-00.0-00.0-00.03.2.01.04	<b>Penyusunan Masterplan Pengembangan Prasarana, Sarana, Kawasan dan Komoditas Perkebunan</b>	297.600.000,00	215.204.650,00	(82.395.350,00)	72,31			
0.00.0-00.0-00.0-00.03.2.01.04.5.1	BELANJA OPERASI	297.600.000,00	215.204.650,00	(82.395.350,00)	72,31			
0.00.0-00.0-00.0-00.03.2.01.04.5.1.2	- Belanja Barang dan Jasa	297.600.000,00	215.204.650,00	(82.395.350,00)	72,31			
0.00.0-00.0-00.0-00.03.2.01.03	<b>Koordinasi dan Sinkronisasi Prasarana Pendukung Pertanian lainnya</b>	598.466.000,00	547.506.698,00	(50.959.302,00)	91,49			
0.00.0-00.0-00.0-00.03.2.01.03.5.2	BELANJA MODAL	598.466.000,00	547.506.698,00	(50.959.302,00)	91,49			
0.00.0-00.0-00.0-00.03.2.01.03.5.2.2	- Belanja Modal Peralatan dan Mesin	598.466.000,00	547.506.698,00	(50.959.302,00)	91,49			
0.00.0-00.0-00.0-00.03.2.02	<i>Pembangunan Prasarana Pertanian</i>	59.835.369.443,00	59.285.028.750,00	(550.340.693,00)	99,08			

KODE REKENING	URAIAN	JUMLAH (Rp)			BERTAMBAH / (BERKURANG)		DASAR HUKUM
		ANGGARAN SETELAH PERUBAHAN	REALISASI	(Rp)	(%)		
		3	4	5 = 4 - 3	6		
<b>1</b>	<b>2</b>						<b>7</b>
0.00 . 0-00.0-00.0-00.00 . 03 . 2.02 . 01	<b>Pembangunan, Rehabilitasi dan Pemeliharaan Jaringan Irigasi Usaha Tani</b>	2.690.836.000,00	2.690.836.000,00	0,00	100,00		
0.00 . 0-00.0-00.0-00.00 . 03 . 2.02 . 01 . 5 . 1	BELANJA OPERASI	2.690.836.000,00	2.690.836.000,00	0,00	100,00		
0.00 . 0-00.0-00.0-00.00 . 03 . 2.02 . 01 . 5 . 1 . 2	- Belanja Barang dan Jasa	2.690.836.000,00	2.690.836.000,00	0,00	100,00		
0.00 . 0-00.0-00.0-00.00 . 03 . 2.02 . 03	<b>Pembangunan, Rehabilitasi dan Pemeliharaan Jalan Usaha Tani</b>	1.038.330.000,00	1.038.330.000,00	0,00	100,00		
0.00 . 0-00.0-00.0-00.00 . 03 . 2.02 . 03 . 5 . 1	BELANJA OPERASI	1.038.330.000,00	1.038.330.000,00	0,00	100,00		
0.00 . 0-00.0-00.0-00.00 . 03 . 2.02 . 03 . 5 . 1 . 2	- Belanja Barang dan Jasa	1.038.330.000,00	1.038.330.000,00	0,00	100,00		
0.00 . 0-00.0-00.0-00.00 . 03 . 2.02 . 09	<b>Pembangunan, Rehabilitasi dan Pemeliharaan Prasarana Pertanian Lainnya</b>	0,00	0,00	0,00	0,00		
0.00 . 0-00.0-00.0-00.00 . 03 . 2.02 . 09 . 5 . 1	BELANJA OPERASI	0,00	0,00	0,00	0,00		
0.00 . 0-00.0-00.0-00.00 . 03 . 2.02 . 09 . 5 . 1 . 2	- Belanja Barang dan Jasa	0,00	0,00	0,00	0,00		
0.00 . 0-00.0-00.0-00.00 . 03 . 2.02 . 04	<b>Pembangunan, Rehabilitasi dan Pemeliharaan DAM Parit</b>	1.187.010.000,00	1.187.010.000,00	0,00	100,00		
0.00 . 0-00.0-00.0-00.00 . 03 . 2.02 . 04 . 5 . 1	BELANJA OPERASI	1.187.010.000,00	1.187.010.000,00	0,00	100,00		
0.00 . 0-00.0-00.0-00.00 . 03 . 2.02 . 04 . 5 . 1 . 2	- Belanja Barang dan Jasa	1.187.010.000,00	1.187.010.000,00	0,00	100,00		
0.00 . 0-00.0-00.0-00.00 . 03 . 2.02 . 06	<b>Pembangunan, Rehabilitasi dan Pemeliharaan Pintu Air</b>	71.068.000,00	71.068.000,00	0,00	100,00		
0.00 . 0-00.0-00.0-00.00 . 03 . 2.02 . 06 . 5 . 1	BELANJA OPERASI	71.068.000,00	71.068.000,00	0,00	100,00		
0.00 . 0-00.0-00.0-00.00 . 03 . 2.02 . 06 . 5 . 1 . 2	- Belanja Barang dan Jasa	71.068.000,00	71.068.000,00	0,00	100,00		
0.00 . 0-00.0-00.0-00.00 . 03 . 2.02 . 05	<b>Pembangunan, Rehabilitasi dan Pemeliharaan Long Storage</b>	119.648.000,00	119.648.000,00	0,00	100,00		
0.00 . 0-00.0-00.0-00.00 . 03 . 2.02 . 05 . 5 . 1	BELANJA OPERASI	119.648.000,00	119.648.000,00	0,00	100,00		
0.00 . 0-00.0-00.0-00.00 . 03 . 2.02 . 05 . 5 . 1 . 2	- Belanja Barang dan Jasa	119.648.000,00	119.648.000,00	0,00	100,00		
0.00 . 0-00.0-00.0-00.00 . 03 . 2.02 . 09	<b>Pembangunan, Rehabilitasi dan Pemeliharaan Prasarana Pertanian Lainnya</b>	1.623.606.400,00	1.623.606.400,00	(10.106.000,00)	99,38		
0.00 . 0-00.0-00.0-00.00 . 03 . 2.02 . 09 . 5 . 2	BELANJA MODAL	1.633.712.400,00	1.623.606.400,00	(10.106.000,00)	99,38		
0.00 . 0-00.0-00.0-00.00 . 03 . 2.02 . 09 . 5 . 2 . 2	- Belanja Modal Peralatan dan Mesin	1.633.712.400,00	1.623.606.400,00	(10.106.000,00)	99,38		
0.00 . 0-00.0-00.0-00.00 . 03 . 2.02 . 04	<b>Pembangunan, Rehabilitasi dan Pemeliharaan DAM Parit</b>	351.837.500,00	344.253.000,00	(7.584.500,00)	97,84		
0.00 . 0-00.0-00.0-00.00 . 03 . 2.02 . 04 . 5 . 2	BELANJA MODAL	351.837.500,00	344.253.000,00	(7.584.500,00)	97,84		
0.00 . 0-00.0-00.0-00.00 . 03 . 2.02 . 04 . 5 . 2 . 4	- Belanja Modal Jalan, Jaringan, dan Irigasi	351.837.500,00	344.253.000,00	(7.584.500,00)	97,84		
0.00 . 0-00.0-00.0-00.00 . 03 . 2.02 . 01	<b>Pembangunan, Rehabilitasi dan Pemeliharaan Jaringan Irigasi Usaha Tani</b>	52.441.677.543,00		(526.465.193,00)	99,00		

KODE REKENING	URAIAN	JUMLAH (Rp)			BERTAMBAH / (BERKURANG)			DASAR HUKUM
		ANGGARAN SETELAH PERUBAHAN	REALISASI		(Rp)	(%)		
		3	4	5 = 4 - 3	6	7		
1	2							
0.00.0-00.0-00.0-00.00.03.2.02.01.5.2	BELANJA MODAL	52.441.677.543,00	51.915.212.350,00	(526.465.193,00)	99,00			
0.00.0-00.0-00.0-00.00.03.2.02.01.5.2.4	- Belanja Modal Jalan, Jaringan, dan Irigasi	52.441.677.543,00	51.915.212.350,00	(526.465.193,00)	99,00			
0.00.0-00.0-00.0-00.00.03.2.02.02	<b>Pembangunan, Rehabilitasi dan Pemeliharaan Embung Pertanian</b>	301.250.000,00	295.065.000,00	(6.185.000,00)	97,95			
0.00.0-00.0-00.0-00.00.03.2.02.02.5.2	BELANJA MODAL	301.250.000,00	295.065.000,00	(6.185.000,00)	97,95			
0.00.0-00.0-00.0-00.00.03.2.02.02.5.2.4	- Belanja Modal Jalan, Jaringan, dan Irigasi	301.250.000,00	295.065.000,00	(6.185.000,00)	97,95			
0.00.0-00.0-00.0-00.00.04	<b>Program Pengendalian Kesehatan Hewan Dan Kesehatan Masyarakat Veteriner</b>	476.100.000,00	465.573.900,00	(10.526.100,00)	97,79			
0.00.0-00.0-00.0-00.00.04.2.01	<i>Penjaminan Kesehatan Hewan, Penutupan dan Pembukaan Daerah Wabah Penyakit Hewan Menular Dalam Daerah Kabupaten/Kota</i>	476.100.000,00	465.573.900,00	(10.526.100,00)	97,79			
0.00.0-00.0-00.0-00.00.04.2.01.01	<b>Pengendalian dan Penanggulangan Penyakit Hewan dan Zoonosis</b>	476.100.000,00	465.573.900,00	(10.526.100,00)	97,79			
0.00.0-00.0-00.0-00.00.04.2.01.01.5.1	BELANJA OPERASI	408.154.500,00	398.242.900,00	(9.911.600,00)	97,57			
0.00.0-00.0-00.0-00.00.04.2.01.01.5.1.1	- Belanja Pegawai	0,00	0,00	0,00	0,00			
0.00.0-00.0-00.0-00.00.04.2.01.01.5.1.2	- Belanja Barang dan Jasa	408.154.500,00	398.242.900,00	(9.911.600,00)	97,57			
0.00.0-00.0-00.0-00.00.04.2.01.01.5.2	BELANJA MODAL	67.945.500,00	67.331.000,00	(614.500,00)	99,10			
0.00.0-00.0-00.0-00.00.04.2.01.01.5.2.2	- Belanja Modal Peralatan dan Mesin	67.945.500,00	67.331.000,00	(614.500,00)	99,10			
0.00.0-00.0-00.0-00.00.05	<b>Program Pengendalian Dan Penanggulangan Bencana Pertanian</b>	68.000.000,00	68.000.000,00	0,00	100,00			
0.00.0-00.0-00.0-00.00.05.2.01	<i>Pengendalian dan Penanggulangan Bencana Pertanian Kabupaten/Kota</i>	68.000.000,00	68.000.000,00	0,00	100,00			
0.00.0-00.0-00.0-00.00.05.2.01.05	<b>Penanggulangan Pasca Bencana Alam Bidang Tanaman Pangan, Hortikultura, Perkebunan, Peternakan dan Kesehatan Hewan</b>	68.000.000,00	68.000.000,00	0,00	100,00			
0.00.0-00.0-00.0-00.00.05.2.01.05.5.1	BELANJA OPERASI	68.000.000,00	68.000.000,00	0,00	100,00			
0.00.0-00.0-00.0-00.00.05.2.01.05.5.1.2	- Belanja Barang dan Jasa	68.000.000,00	68.000.000,00	0,00	100,00			
0.00.0-00.0-00.0-00.00.07	<b>Program Penyuluhan Pertanian</b>	2.294.796.600,00	1.915.609.228,00	(379.187.372,00)	83,48			
0.00.0-00.0-00.0-00.00.07.2.01	<i>Pelaksanaan Penyuluhan Pertanian</i>	2.294.796.600,00	1.915.609.228,00	(379.187.372,00)	83,48			
0.00.0-00.0-00.0-00.00.07.2.01.02	<b>Pengembangan Kapasitas Kelembagaan Petani di Kecamatan dan Desa</b>	1.746.125.600,00	1.563.646.028,00	(182.479.572,00)	89,55			
0.00.0-00.0-00.0-00.00.07.2.01.02.5.1	BELANJA OPERASI	1.746.125.600,00	1.563.646.028,00	(182.479.572,00)	89,55			
0.00.0-00.0-00.0-00.00.07.2.01.02.5.1.1	- Belanja Pegawai	0,00	0,00	0,00	0,00			

KODE REKENING	URAIAN	JUMLAH (Rp)			BERTAMBAH / (BERKURANG)		DASAR HUKUM
		ANGGARAN SETELAH PERUBAHAN	REALISASI	(Rp)	(%)		
		3	4	5 = 4 - 3	6		
1	2						7
0.00.0-00.0-00.00.07.2.01.02.5.1.1.2	- Belanja Barang dan Jasa	1.746.125.600,00	1.563.646.028,00	(182.479.572,00)	89,55		
0.00.0-00.0-00.0-00.00.07.2.01.03	<b>Penyediaan dan Pemanfaatan Sarana dan Prasarana Penyuluhan Pertanian</b>	225.500.000,00	108.460.000,00	(117.040.000,00)	48,10		
0.00.0-00.0-00.0-00.00.07.2.01.03.5.1	BELANJA OPERASI	225.500.000,00	108.460.000,00	(117.040.000,00)	48,10		
0.00.0-00.0-00.0-00.00.07.2.01.03.5.1.1.2	- Belanja Barang dan Jasa	225.500.000,00	108.460.000,00	(117.040.000,00)	48,10		
0.00.0-00.0-00.0-00.00.07.2.01.01	<b>Peningkatan Kapasitas Kelembagaan Penyuluhan Pertanian di Kecamatan dan Desa</b>	283.132.000,00	203.664.200,00	(79.467.800,00)	71,93		
0.00.0-00.0-00.0-00.00.07.2.01.01.5.1	BELANJA OPERASI	283.132.000,00	203.664.200,00	(79.467.800,00)	71,93		
0.00.0-00.0-00.0-00.00.07.2.01.01.5.1.1.2	- Belanja Barang dan Jasa	283.132.000,00	203.664.200,00	(79.467.800,00)	71,93		
0.00.0-00.0-00.0-00.00.07.2.01.02	<b>Pengembangan Kapasitas Kelembagaan Petani di Kecamatan dan Desa</b>	40.039.000,00	39.839.000,00	(200.000,00)	99,50		
0.00.0-00.0-00.0-00.00.07.2.01.02.5.2	BELANJA MODAL	40.039.000,00	39.839.000,00	(200.000,00)	99,50		
0.00.0-00.0-00.0-00.00.07.2.01.02.5.2.2	- Belanja Modal Peralatan dan Mesin	40.039.000,00	39.839.000,00	(200.000,00)	99,50		
0.00.0-00.0-00.0-00.00.01	<b>Program Penunjang Urusan Pemerintahan Daerah Kabupaten/Kota</b>	13.338.650.642,00	12.695.567.044,00	(643.083.598,00)	95,18		
0.00.0-00.0-00.0-00.00.01.2.01	<i>Perencanaan, Penganggaran, dan Evaluasi Kinerja Perangkat Daerah</i>	24.749.700,00	23.089.700,00	(1.660.000,00)	93,29		
0.00.0-00.0-00.0-00.00.01.2.01.07	<b>Evaluasi Kinerja Perangkat Daerah</b>	14.999.900,00	14.999.900,00	0,00	100,00		
0.00.0-00.0-00.0-00.00.01.2.01.07.5.1	BELANJA OPERASI	14.999.900,00	14.999.900,00	0,00	100,00		
0.00.0-00.0-00.0-00.00.01.2.01.07.5.1.1.2	- Belanja Barang dan Jasa	14.999.900,00	14.999.900,00	0,00	100,00		
0.00.0-00.0-00.0-00.00.01.2.01.01	<b>Penyusunan Dokumen Perencanaan Perangkat Daerah</b>	9.749.800,00	8.089.800,00	(1.660.000,00)	82,97		
0.00.0-00.0-00.0-00.00.01.2.01.01.5.1	BELANJA OPERASI	9.749.800,00	8.089.800,00	(1.660.000,00)	82,97		
0.00.0-00.0-00.0-00.00.01.2.01.01.5.1.1.2	- Belanja Barang dan Jasa	9.749.800,00	8.089.800,00	(1.660.000,00)	82,97		
0.00.0-00.0-00.0-00.00.01.2.02	<i>Administrasi Keuangan Perangkat Daerah</i>	8.902.727.352,00	8.640.331.806,00	(262.395.546,00)	97,05		
0.00.0-00.0-00.0-00.00.01.2.02.01	<b>Penyediaan Gaji dan Tunjangan ASN</b>	8.902.727.352,00	8.640.331.806,00	(262.395.546,00)	97,05		
0.00.0-00.0-00.0-00.00.01.2.02.01.5.1	BELANJA OPERASI	8.902.727.352,00	8.640.331.806,00	(262.395.546,00)	97,05		
0.00.0-00.0-00.0-00.00.01.2.02.01.5.1.1	- Belanja Pegawai	8.717.827.352,00	8.456.848.756,00	(260.978.596,00)	97,01		
0.00.0-00.0-00.0-00.00.01.2.02.01.5.1.1.2	- Belanja Barang dan Jasa	184.900.000,00	183.483.050,00	(1.416.950,00)	99,23		
0.00.0-00.0-00.0-00.00.01.2.05	<i>Administrasi Kepegawaian Perangkat Daerah</i>	15.000.000,00	14.250.000,00	(750.000,00)	95,00		
0.00.0-00.0-00.0-00.00.01.2.05.02	<b>Pengadaan Pakaian Dinas Beserta Atribut Kelengkapannya</b>	0,00	0,00	0,00	0,00		



KODE REKENING	URAIAN	JUMLAH (Rp)			BERTAMBAH / (BERKURANG)		DASAR HUKUM
		ANGGARAN SETELAH PERUBAHAN	REALISASI	4	(Rp)	6	
<b>1</b>	<b>2</b>						<b>7</b>
0.00.0-00.0-00.00.01.2.05.02.5.1	BELANJA OPERASI	0,00	0,00	0,00	0,00	0,00	0,00
0.00.0-00.0-00.00.00.01.2.05.02.5.1.2	- Belanja Barang dan Jasa	0,00	0,00	0,00	0,00	0,00	0,00
0.00.0-00.0-00.00.00.01.2.05.09	<b>Pendidikan dan Pelatihan Pegawai Berdasarkan Tugas dan Fungsi</b>	15.000.000,00	14.250.000,00	14.250.000,00	(750.000,00)	(750.000,00)	95,00
0.00.0-00.0-00.00.00.01.2.05.09.5.1	BELANJA OPERASI	15.000.000,00	14.250.000,00	14.250.000,00	(750.000,00)	(750.000,00)	95,00
0.00.0-00.0-00.00.00.01.2.05.09.5.1.2	- Belanja Barang dan Jasa	15.000.000,00	14.250.000,00	14.250.000,00	(750.000,00)	(750.000,00)	95,00
0.00.0-00.0-00.00.00.01.2.06	<i>Administrasi Umum Perangkat Daerah</i>	888.949.800,00	862.261.046,00	862.261.046,00	(26.688.754,00)	(26.688.754,00)	97,00
0.00.0-00.0-00.00.00.01.2.06.02	<b>Penyediaan Peralatan dan Perlengkapan Kantor</b>	125.987.800,00	125.554.546,00	125.554.546,00	(433.254,00)	(433.254,00)	99,66
0.00.0-00.0-00.00.00.01.2.06.02.5.1	BELANJA OPERASI	125.987.800,00	125.554.546,00	125.554.546,00	(433.254,00)	(433.254,00)	99,66
0.00.0-00.0-00.00.00.01.2.06.02.5.1.2	- Belanja Barang dan Jasa	125.987.800,00	125.554.546,00	125.554.546,00	(433.254,00)	(433.254,00)	99,66
0.00.0-00.0-00.00.00.01.2.06.04	<b>Penyediaan Bahan Logistik Kantor</b>	312.151.000,00	309.876.000,00	309.876.000,00	(2.275.000,00)	(2.275.000,00)	99,27
0.00.0-00.0-00.00.00.01.2.06.04.5.1	BELANJA OPERASI	312.151.000,00	309.876.000,00	309.876.000,00	(2.275.000,00)	(2.275.000,00)	99,27
0.00.0-00.0-00.00.00.01.2.06.04.5.1.2	- Belanja Barang dan Jasa	312.151.000,00	309.876.000,00	309.876.000,00	(2.275.000,00)	(2.275.000,00)	99,27
0.00.0-00.0-00.00.00.01.2.06.09	<b>Penyelenggaraan Rapat Koordinasi dan Konsultasi SKPD</b>	280.811.000,00	280.725.500,00	280.725.500,00	(85.500,00)	(85.500,00)	99,97
0.00.0-00.0-00.00.00.01.2.06.09.5.1	BELANJA OPERASI	280.811.000,00	280.725.500,00	280.725.500,00	(85.500,00)	(85.500,00)	99,97
0.00.0-00.0-00.00.00.01.2.06.09.5.1.2	- Belanja Barang dan Jasa	280.811.000,00	280.725.500,00	280.725.500,00	(85.500,00)	(85.500,00)	99,97
0.00.0-00.0-00.00.00.01.2.06.05	<b>Penyediaan Barang Cetak dan Penggandaan</b>	170.000.000,00	146.105.000,00	146.105.000,00	(23.895.000,00)	(23.895.000,00)	85,94
0.00.0-00.0-00.00.00.01.2.06.05.1	BELANJA OPERASI	170.000.000,00	146.105.000,00	146.105.000,00	(23.895.000,00)	(23.895.000,00)	85,94
0.00.0-00.0-00.00.00.01.2.06.05.1.2	- Belanja Barang dan Jasa	170.000.000,00	146.105.000,00	146.105.000,00	(23.895.000,00)	(23.895.000,00)	85,94
0.00.0-00.0-00.00.00.01.2.07	<i>Pengadaan Barang Milik Daerah Penunjang Urusan Pemerintahan Daerah</i>	49.869.500,00	49.300.000,00	49.300.000,00	(569.500,00)	(569.500,00)	98,86
0.00.0-00.0-00.00.00.01.2.07.05	<b>Pengadaan Mebel</b>	49.869.500,00	49.300.000,00	49.300.000,00	(569.500,00)	(569.500,00)	98,86
0.00.0-00.0-00.00.00.01.2.07.05.2	BELANJA MODAL	49.869.500,00	49.300.000,00	49.300.000,00	(569.500,00)	(569.500,00)	98,86
0.00.0-00.0-00.00.00.01.2.07.05.2.2	- Belanja Modal Peralatan dan Mesin	49.869.500,00	49.300.000,00	49.300.000,00	(569.500,00)	(569.500,00)	98,86
0.00.0-00.0-00.00.00.01.2.08	<i>Penyediaan Jasa Penunjang Urusan Pemerintahan Daerah</i>	2.940.712.050,00	2.623.729.667,00	2.623.729.667,00	(316.982.383,00)	(316.982.383,00)	89,22
0.00.0-00.0-00.00.00.01.2.08.04	<b>Penyediaan Jasa Pelayanan Umum Kantor</b>	2.390.713.250,00	2.209.180.149,00	2.209.180.149,00	(181.533.101,00)	(181.533.101,00)	92,41
0.00.0-00.0-00.00.00.01.2.08.04.5.1	BELANJA OPERASI	2.390.713.250,00	2.209.180.149,00	2.209.180.149,00	(181.533.101,00)	(181.533.101,00)	92,41
0.00.0-00.0-00.00.00.01.2.08.04.5.1.1	- Belanja Pegawai	367.680.000,00	221.632.009,00	221.632.009,00	(146.047.991,00)	(146.047.991,00)	60,28

KODE REKENING	URAIAN	JUMLAH (Rp)			BERTAMBAH / (BERKURANG)		DASAR HUKUM
		ANGGARAN SETELAH PERUBAHAN	REALISASI	4	(Rp)	(%)	
1	2						7
0.00.0-00.0-00.00.01.2.08.04.5.1.2	- Belanja Barang dan Jasa	2.023.033.250,00	1.987.548.140,00		(35.485.110,00)	98,25	
0.00.0-00.0-00.0-00.00.01.2.08.02	<b>Penyediaan Jasa Komunikasi, Sumber Daya Air dan Listrik</b>	549.998.800,00	414.549.518,00		(135.449.282,00)	75,37	
0.00.0-00.0-00.0-00.00.01.2.08.02.5.1	BELANJA OPERASI	549.998.800,00	414.549.518,00		(135.449.282,00)	75,37	
0.00.0-00.0-00.0-00.00.01.2.08.02.5.1.2	- Belanja Barang dan Jasa	549.998.800,00	414.549.518,00		(135.449.282,00)	75,37	
0.00.0-00.0-00.0-00.00.01.2.09	<i>Pemeliharaan Barang Milik Daerah Penunjang Urusan Pemerintahan Daerah</i>	516.642.240,00	482.604.825,00		(34.037.415,00)	93,41	
0.00.0-00.0-00.0-00.00.01.2.09.06	<b>Pemeliharaan Peralatan dan Mesin Lainnya</b>	35.000.000,00	35.000.000,00		0,00	100,00	
0.00.0-00.0-00.0-00.00.01.2.09.06.5.1	BELANJA OPERASI	35.000.000,00	35.000.000,00		0,00	100,00	
0.00.0-00.0-00.0-00.00.01.2.09.06.5.1.2	- Belanja Barang dan Jasa	35.000.000,00	35.000.000,00		0,00	100,00	
0.00.0-00.0-00.0-00.00.01.2.09.09	<b>Pemeliharaan/Rehabilitasi Gedung Kantor dan Bangunan Lainnya</b>	231.466.000,00	231.091.000,00		(375.000,00)	99,84	
0.00.0-00.0-00.0-00.00.01.2.09.09.5.1	BELANJA OPERASI	231.466.000,00	231.091.000,00		(375.000,00)	99,84	
0.00.0-00.0-00.0-00.00.01.2.09.09.5.1.2	- Belanja Barang dan Jasa	231.466.000,00	231.091.000,00		(375.000,00)	99,84	
0.00.0-00.0-00.0-00.00.01.2.09.01	<b>Penyediaan Jasa Pemeliharaan, Biaya Pemeliharaan, dan Pajak Kendaraan Perorangan Dinas atau Kendaraan Dinas Jabatan</b>	250.176.240,00	216.513.825,00		(33.662.415,00)	86,54	
0.00.0-00.0-00.0-00.00.01.2.09.01.5.1	BELANJA OPERASI	250.176.240,00	216.513.825,00		(33.662.415,00)	86,54	
0.00.0-00.0-00.0-00.00.01.2.09.01.5.1.2	- Belanja Barang dan Jasa	250.176.240,00	216.513.825,00		(33.662.415,00)	86,54	
0.00.0-00.0-00.0-00.00.03	<b>Program Peningkatan Sarana Distribusi Perdagangan</b>	5.660.315.452,00	5.537.509.000,00		(122.806.452,00)	97,83	
0.00.0-00.0-00.0-00.00.03.2.01	<i>Pembangunan dan Pengelolaan Sarana Distribusi Perdagangan</i>	4.300.315.452,00	4.275.861.000,00		(24.454.452,00)	99,43	
0.00.0-00.0-00.0-00.00.03.2.01.01	<b>Penyediaan Sarana Distribusi Perdagangan</b>	4.300.315.452,00	4.275.861.000,00		(24.454.452,00)	99,43	
0.00.0-00.0-00.0-00.00.03.2.01.01.5.2	BELANJA MODAL	4.300.315.452,00	4.275.861.000,00		(24.454.452,00)	99,43	
0.00.0-00.0-00.0-00.00.03.2.01.01.5.2.3	- Belanja Modal Gedung dan Bangunan	4.000.420.352,00	3.984.161.000,00		(16.259.352,00)	99,59	
0.00.0-00.0-00.0-00.00.03.2.01.01.5.2.4	- Belanja Modal Jalan, Jaringan, dan Irigasi	299.895.100,00	291.700.000,00		(8.195.100,00)	97,27	
0.00.0-00.0-00.0-00.00.03.2.02	<i>Pembinaan terhadap Pengelola Sarana Distribusi Perdagangan Masyarakat di Wilayah Kerjanya</i>	1.360.000.000,00	1.261.648.000,00		(98.352.000,00)	92,77	
0.00.0-00.0-00.0-00.00.03.2.02.02	<b>Pemberdayaan Pengelola Sarana Distribusi Perdagangan</b>	1.310.000.000,00	1.211.648.000,00		(98.352.000,00)	92,49	
0.00.0-00.0-00.0-00.00.03.2.02.02.5.1	BELANJA OPERASI	1.310.000.000,00	1.211.648.000,00		(98.352.000,00)	92,49	

KODE REKENING	URAIAN	JUMLAH (Rp)			BERTAMBAH / (BERKURANG)		DASAR HUKUM
		ANGGARAN SETELAH PERUBAHAN	REALISASI	(Rp)	(%)		
		3	4	5 = 4 - 3	6		
<b>1</b>	<b>2</b>					<b>7</b>	
0.00.0-00.0-00.0-00.00.03.2.02.02.5.1.1	- Belanja Pegawai	3.100.000,00	1.580.000,00	(1.520.000,00)	50,97		
0.00.0-00.0-00.0-00.00.03.2.02.02.5.1.2	- Belanja Barang dan Jasa	1.306.900.000,00	1.210.068.000,00	(96.832.000,00)	92,59		
0.00.0-00.0-00.0-00.00.03.2.02.01	<b>Pembinaan dan Pengendalian Pengelola Sarana Distribusi Perdagangan</b>	50.000.000,00	50.000.000,00	0,00	100,00		
0.00.0-00.0-00.0-00.00.03.2.02.01.5.1	BELANJA OPERASI	50.000.000,00	50.000.000,00	0,00	100,00		
0.00.0-00.0-00.0-00.00.03.2.02.01.5.1.2	- Belanja Barang dan Jasa	50.000.000,00	50.000.000,00	0,00	100,00		
0.00.0-00.0-00.0-00.00.04	<b>Program Stabilitas Harga Barang Kebutuhan Pokok Dan Barang Penting</b>	50.000.000,00	49.000.000,00	(1.000.000,00)	98,00		
0.00.0-00.0-00.0-00.00.04.2.03	<i>Pengawasan Pupuk dan Pestisida Bersubsidi di Tingkat Daerah Kabupaten/Kota</i>	50.000.000,00	49.000.000,00	(1.000.000,00)	98,00		
0.00.0-00.0-00.0-00.00.04.2.03.03	<b>Pengawasan Penyaluran dan Penggunaan Pupuk dan Pestisida Bersubsidi</b>	50.000.000,00	49.000.000,00	(1.000.000,00)	98,00		
0.00.0-00.0-00.0-00.00.04.2.03.03.5.1	BELANJA OPERASI	50.000.000,00	49.000.000,00	(1.000.000,00)	98,00		
0.00.0-00.0-00.0-00.00.04.2.03.03.5.1.2	- Belanja Barang dan Jasa	50.000.000,00	49.000.000,00	(1.000.000,00)	98,00		
0.00.0-00.0-00.0-00.00.05	<b>Program Pengembangan Ekspor</b>	307.500.000,00	289.100.000,00	(18.400.000,00)	94,02		
0.00.0-00.0-00.0-00.00.05.2.01	<i>Penyelenggaraan Promosi Dagang melalui Pameran Dagang dan Misi Dagang bagi Produk Ekspor Unggulan yang terdapat pada 1 (satu) Daerah Kabupaten/Kota</i>	307.500.000,00	289.100.000,00	(18.400.000,00)	94,02		
0.00.0-00.0-00.0-00.00.05.2.01.01	<b>Pembinaan dan Pengembangan Usaha Produk Ekspor Unggulan Kabupaten/Kota</b>	70.000.000,00	70.000.000,00	0,00	100,00		
0.00.0-00.0-00.0-00.00.05.2.01.01.5.1	BELANJA OPERASI	70.000.000,00	70.000.000,00	0,00	100,00		
0.00.0-00.0-00.0-00.00.05.2.01.01.5.1.2	- Belanja Barang dan Jasa	70.000.000,00	70.000.000,00	0,00	100,00		
0.00.0-00.0-00.0-00.00.05.2.01.06	<b>Pembinaan Pelaku Usaha Ekspor</b>	70.000.000,00	64.600.000,00	(5.400.000,00)	92,29		
0.00.0-00.0-00.0-00.00.05.2.01.06.5.1	BELANJA OPERASI	70.000.000,00	64.600.000,00	(5.400.000,00)	92,29		
0.00.0-00.0-00.0-00.00.05.2.01.06.5.1.2	- Belanja Barang dan Jasa	70.000.000,00	64.600.000,00	(5.400.000,00)	92,29		
0.00.0-00.0-00.0-00.00.05.2.01.04	<b>Misi Dagang bagi Produk Ekspor Unggulan</b>	0,00	0,00	0,00	0,00		
0.00.0-00.0-00.0-00.00.05.2.01.04.5.1	BELANJA OPERASI	0,00	0,00	0,00	0,00		
0.00.0-00.0-00.0-00.00.05.2.01.04.5.1.2	- Belanja Barang dan Jasa	0,00	0,00	0,00	0,00		
0.00.0-00.0-00.0-00.00.05.2.01.02	<b>Pameran Dagang Nasional</b>	167.500.000,00	154.500.000,00	(13.000.000,00)	92,24		
0.00.0-00.0-00.0-00.00.05.2.01.02.5.1	BELANJA OPERASI	167.500.000,00	154.500.000,00	(13.000.000,00)	92,24		
0.00.0-00.0-00.0-00.00.05.2.01.02.5.1.2	- Belanja Barang dan Jasa	167.500.000,00	154.500.000,00	(13.000.000,00)	92,24		
0.00.0-00.0-00.0-00.00.06	<b>Program Standardisasi Dan Perlindungan Konsumen</b>	317.550.000,00	300.672.500,00	(16.877.500,00)	94,69		

KODE REKENING	URAIAN	JUMLAH (Rp)			BERTAMBAH / (BERKURANG)		DASAR HUKUM
		ANGGARAN SETELAH PERUBAHAN	REALISASI	(Rp)	(%)		
		3	4	5 = 4 - 3	6		
<b>1</b>	<b>2</b>						<b>7</b>
0.00.0-00.0-00.00.00.06.2.01	<i>Pelaksanaan Metrologi Legal berupa, Tera, Tera Ulang, dan Pengawasan</i>	317.550.000,00	300.672.500,00	(16.877.500,00)	94,69		
0.00.0-00.0-00.0-00.00.06.2.01.01	<b>Pelaksanaan Metrologi Legal berupa, Tera, Tera Ulang</b>	154.420.000,00	146.092.500,00	(8.327.500,00)	94,61		
0.00.0-00.0-00.0-00.00.06.2.01.01.5.1	BELANJA OPERASI	154.420.000,00	146.092.500,00	(8.327.500,00)	94,61		
0.00.0-00.0-00.0-00.00.06.2.01.01.5.1.2	- Belanja Barang dan Jasa	154.420.000,00	146.092.500,00	(8.327.500,00)	94,61		
0.00.0-00.0-00.0-00.00.06.2.01.02	<b>Pengawasan/ Penyuluhan Metrologi Legal</b>	105.000.000,00	105.000.000,00	0,00	100,00		
0.00.0-00.0-00.0-00.00.06.2.01.02.5.1	BELANJA OPERASI	105.000.000,00	105.000.000,00	0,00	100,00		
0.00.0-00.0-00.0-00.00.06.2.01.02.5.1.2	- Belanja Barang dan Jasa	105.000.000,00	105.000.000,00	0,00	100,00		
0.00.0-00.0-00.0-00.00.06.2.01.01	<b>Pelaksanaan Metrologi Legal berupa, Tera, Tera Ulang</b>	58.130.000,00	49.580.000,00	(8.550.000,00)	85,29		
0.00.0-00.0-00.0-00.00.06.2.01.01.5.2	BELANJA MODAL	58.130.000,00	49.580.000,00	(8.550.000,00)	85,29		
0.00.0-00.0-00.0-00.00.06.2.01.01.5.2.2	- Belanja Modal Peralatan dan Mesin	58.130.000,00	49.580.000,00	(8.550.000,00)	85,29		
0.00.0-00.0-00.0-00.00.07	<b>Program Penggunaan Dan Pemasaran Produk Dalam Negeri</b>	260.000.000,00	147.512.100,00	(112.487.900,00)	56,74		
0.00.0-00.0-00.0-00.00.07.2.01	<i>Pelaksanaan Promosi, Pemasaran dan Peningkatan Penggunaan Produk Dalam Negeri</i>	260.000.000,00	147.512.100,00	(112.487.900,00)	56,74		
0.00.0-00.0-00.0-00.00.07.2.01.03	<b>Peningkatan Sistem dan Jaringan Informasi Perdagangan</b>	50.000.000,00	50.000.000,00	0,00	100,00		
0.00.0-00.0-00.0-00.00.07.2.01.03.5.1	BELANJA OPERASI	50.000.000,00	50.000.000,00	0,00	100,00		
0.00.0-00.0-00.0-00.00.07.2.01.03.5.1.1	- Belanja Pegawai	800.000,00	800.000,00	0,00	100,00		
0.00.0-00.0-00.0-00.00.07.2.01.03.5.1.2	- Belanja Barang dan Jasa	49.200.000,00	49.200.000,00	0,00	100,00		
0.00.0-00.0-00.0-00.00.07.2.01.01	<b>Pelaksanaan Promosi Penggunaan Produk Dalam Negeri di Tingkat Kabupaten/Kota</b>	210.000.000,00	97.512.100,00	(112.487.900,00)	46,43		
0.00.0-00.0-00.0-00.00.07.2.01.01.5.1	BELANJA OPERASI	210.000.000,00	97.512.100,00	(112.487.900,00)	46,43		
0.00.0-00.0-00.0-00.00.07.2.01.01.5.1.2	- Belanja Barang dan Jasa	210.000.000,00	97.512.100,00	(112.487.900,00)	46,43		
0.00.0-00.0-00.0-00.00.02	<b>Program Perencanaan Dan Pembangunan Industri</b>	5.132.725.000,00	4.571.390.502,00	(561.334.498,00)	89,06		
0.00.0-00.0-00.0-00.00.02.2.01	<i>Penyusunan, Penerapan dan Evaluasi Rencana Pembangunan Industri Kabupaten/Kota</i>	5.132.725.000,00	4.571.390.502,00	(561.334.498,00)	89,06		
0.00.0-00.0-00.0-00.00.02.2.01.04	<b>Koordinasi, Sinkronisasi, dan Pelaksanaan Pembangunan Sarana dan Prasarana Industri</b>	1.200.000,00	0,00	(1.200.000,00)	0,00		
0.00.0-00.0-00.0-00.00.02.2.01.04.5.1	BELANJA OPERASI	1.200.000,00	0,00	(1.200.000,00)	0,00		
0.00.0-00.0-00.0-00.00.02.2.01.04.5.1.1	- Belanja Pegawai	1.200.000,00	0,00	(1.200.000,00)	0,00		

KODE REKENING	URAIAN	JUMLAH (Rp)			BERTAMBAH / (BERKURANG)		DASAR HUKUM	
		ANGGARAN SETELAH PERUBAHAN	REALISASI	4	(Rp)	5 = 4 - 3		6
1	2						7	
0.00 . 0-00.0-00.0-00.00 . 02 . 2.01 . 05 . 5 . 1	<b>Koordinasi, Sinkronisasi, dan Pelaksanaan Pemberdayaan Industri dan Peran Serta Masyarakat</b>	1.482.370.000,00	1.456.680.500,00		(25.689.500,00)	98,27		
0.00 . 0-00.0-00.0-00.00 . 02 . 2.01 . 05 . 5 . 1 . 1	BELANJA OPERASI	1.482.370.000,00	1.456.680.500,00		(25.689.500,00)	98,27		
0.00 . 0-00.0-00.0-00.00 . 02 . 2.01 . 05 . 5 . 1 . 1 . 1	- Belanja Pegawai	800.000,00	0,00		(800.000,00)	0,00		
0.00 . 0-00.0-00.0-00.00 . 02 . 2.01 . 05 . 5 . 1 . 1 . 2	- Belanja Barang dan Jasa	1.481.570.000,00	1.456.680.500,00		(24.889.500,00)	98,32		
0.00 . 0-00.0-00.0-00.00 . 02 . 2.01 . 04	<b>Koordinasi, Sinkronisasi, dan Pelaksanaan Pembangunan Sarana dan Prasarana Industri</b>	3.649.155.000,00	3.114.710.002,00		(534.444.998,00)	85,35		
0.00 . 0-00.0-00.0-00.00 . 02 . 2.01 . 04 . 5 . 1	BELANJA OPERASI	491.753.000,00	476.355.000,00		(15.398.000,00)	96,87		
0.00 . 0-00.0-00.0-00.00 . 02 . 2.01 . 04 . 5 . 1 . 2	- Belanja Barang dan Jasa	491.753.000,00	476.355.000,00		(15.398.000,00)	96,87		
0.00 . 0-00.0-00.0-00.00 . 02 . 2.01 . 04 . 5 . 2	BELANJA MODAL	3.157.402.000,00	2.638.355.002,00		(519.046.998,00)	83,56		
0.00 . 0-00.0-00.0-00.00 . 02 . 2.01 . 04 . 5 . 2 . 2	- Belanja Modal Peralatan dan Mesin	696.428.000,00	600.094.120,00		(96.333.880,00)	86,17		
0.00 . 0-00.0-00.0-00.00 . 02 . 2.01 . 04 . 5 . 2 . 3	- Belanja Modal Gedung dan Bangunan	2.266.074.000,00	1.844.160.882,00		(421.913.118,00)	81,38		
0.00 . 0-00.0-00.0-00.00 . 02 . 2.01 . 04 . 5 . 2 . 4	- Belanja Modal Jalan, Jaringan, dan Irigasi	194.900.000,00	194.100.000,00		(800.000,00)	99,59		
0.00 . 0-00.0-00.0-00.00 . 01	<b>Program Penunjang Urusan Pemerintahan Daerah Kabupaten/Kota</b>	42.120.091.831,00	39.081.427.089,00		(3.038.664.742,00)	92,79		
0.00 . 0-00.0-00.0-00.00 . 01 . 2.01	<i>Perencanaan, Penganggaran, dan Evaluasi Kinerja Perangkat Daerah</i>	30.000.000,00	27.001.700,00		(2.998.300,00)	90,01		
0.00 . 0-00.0-00.0-00.00 . 01 . 2.01 . 01	<b>Penyusunan Dokumen Perencanaan Perangkat Daerah</b>	15.000.000,00	12.042.000,00		(2.958.000,00)	80,28		
0.00 . 0-00.0-00.0-00.00 . 01 . 2.01 . 01 . 5 . 1	BELANJA OPERASI	15.000.000,00	12.042.000,00		(2.958.000,00)	80,28		
0.00 . 0-00.0-00.0-00.00 . 01 . 2.01 . 01 . 5 . 1 . 1 . 2	- Belanja Barang dan Jasa	15.000.000,00	12.042.000,00		(2.958.000,00)	80,28		
0.00 . 0-00.0-00.0-00.00 . 01 . 2.01 . 07	<b>Evaluasi Kinerja Perangkat Daerah</b>	15.000.000,00	14.959.700,00		(40.300,00)	99,73		
0.00 . 0-00.0-00.0-00.00 . 01 . 2.01 . 07 . 5 . 1	BELANJA OPERASI	15.000.000,00	14.959.700,00		(40.300,00)	99,73		
0.00 . 0-00.0-00.0-00.00 . 01 . 2.01 . 07 . 5 . 1 . 2	- Belanja Barang dan Jasa	15.000.000,00	14.959.700,00		(40.300,00)	99,73		
0.00 . 0-00.0-00.0-00.00 . 01 . 2.01 . 02	<b>Koordinasi dan Penyusunan Dokumen RKA-SKPD</b>	0,00	0,00		0,00	0,00		
0.00 . 0-00.0-00.0-00.00 . 01 . 2.01 . 02 . 5 . 1	BELANJA OPERASI	0,00	0,00		0,00	0,00		
0.00 . 0-00.0-00.0-00.00 . 01 . 2.01 . 02 . 5 . 1 . 2	- Belanja Barang dan Jasa	0,00	0,00		0,00	0,00		
0.00 . 0-00.0-00.0-00.00 . 01 . 2.01 . 03	<b>Koordinasi dan Penyusunan Dokumen Perubahan RKA-SKPD</b>	0,00	0,00		0,00	0,00		
0.00 . 0-00.0-00.0-00.00 . 01 . 2.01 . 03 . 5 . 1	BELANJA OPERASI	0,00	0,00		0,00	0,00		

KODE REKENING	URAIAN	JUMLAH (Rp)		BERTAMBAH / (BERKURANG)		DASAR HUKUM
		ANGGARAN SETELAH PERUBAHAN	REALISASI	(Rp)	(%)	
		3	4	5 = 4 - 3	6	
<b>1</b>	<b>2</b>	<b>3</b>	<b>4</b>	<b>5 = 4 - 3</b>	<b>6</b>	<b>7</b>
0.00.0-00.0-00.00.01.2.01.03.5.1.2	- Belanja Barang dan Jasa	0,00	0,00	0,00	0,00	
0.00.0-00.0-00.00.00.01.2.01.04	<b>Koordinasi dan Penyusunan DPA-SKPD</b>	0,00	0,00	0,00	0,00	
0.00.0-00.0-00.00.00.01.2.01.04.5.1	BELANJA OPERASI	0,00	0,00	0,00	0,00	
0.00.0-00.0-00.00.00.01.2.01.04.5.1.2	- Belanja Barang dan Jasa	0,00	0,00	0,00	0,00	
0.00.0-00.0-00.00.00.01.2.01.05	<b>Koordinasi dan Penyusunan Perubahan DPA- SKPD</b>	0,00	0,00	0,00	0,00	
0.00.0-00.0-00.00.00.01.2.01.05.5.1	BELANJA OPERASI	0,00	0,00	0,00	0,00	
0.00.0-00.0-00.00.00.01.2.01.05.5.1.2	- Belanja Barang dan Jasa	0,00	0,00	0,00	0,00	
0.00.0-00.0-00.00.00.01.2.02	<i>Administrasi Keuangan Perangkat Daerah</i>	21.380.284.737,00	20.340.772.401,00	(1.039.512.336,00)	95,14	
0.00.0-00.0-00.00.00.01.2.02.01	<b>Penyediaan Gaji dan Tunjangan ASN</b>	21.295.184.737,00	20.264.910.101,00	(1.030.274.636,00)	95,16	
0.00.0-00.0-00.00.00.01.2.02.01.5.1	BELANJA OPERASI	21.295.184.737,00	20.264.910.101,00	(1.030.274.636,00)	95,16	
0.00.0-00.0-00.00.00.01.2.02.01.5.1.1	- Belanja Pegawai	21.295.184.737,00	20.264.910.101,00	(1.030.274.636,00)	95,16	
0.00.0-00.0-00.00.00.01.2.02.04	<b>Koordinasi dan Pelaksanaan Akuntansi SKPD</b>	49.500.000,00	44.358.300,00	(5.141.700,00)	89,61	
0.00.0-00.0-00.00.00.01.2.02.04.5.1	BELANJA OPERASI	49.500.000,00	44.358.300,00	(5.141.700,00)	89,61	
0.00.0-00.0-00.00.00.01.2.02.04.5.1.2	- Belanja Barang dan Jasa	49.500.000,00	44.358.300,00	(5.141.700,00)	89,61	
0.00.0-00.0-00.00.00.01.2.02.07	<b>Koordinasi dan Penyusunan Laporan Keuangan Bulanan/Trivulanan/Semesteran SKPD</b>	35.600.000,00	31.504.000,00	(4.096.000,00)	88,49	
0.00.0-00.0-00.00.00.01.2.02.07.5.1	BELANJA OPERASI	35.600.000,00	31.504.000,00	(4.096.000,00)	88,49	
0.00.0-00.0-00.00.00.01.2.02.07.5.1.2	- Belanja Barang dan Jasa	35.600.000,00	31.504.000,00	(4.096.000,00)	88,49	
0.00.0-00.0-00.00.00.01.2.03	<i>Administrasi Barang Milik Daerah pada Perangkat Daerah</i>	144.320.000,00	140.441.750,00	(3.878.250,00)	97,31	
0.00.0-00.0-00.00.00.01.2.03.02	<b>Pengamanan Barang Milik Daerah SKPD</b>	144.320.000,00	140.441.750,00	(3.878.250,00)	97,31	
0.00.0-00.0-00.00.00.01.2.03.02.5.1	BELANJA OPERASI	144.320.000,00	140.441.750,00	(3.878.250,00)	97,31	
0.00.0-00.0-00.00.00.01.2.03.02.5.1.1	- Belanja Pegawai	400.000,00	0,00	(400.000,00)	0,00	
0.00.0-00.0-00.00.00.01.2.03.02.5.1.2	- Belanja Barang dan Jasa	143.920.000,00	140.441.750,00	(3.478.250,00)	97,58	
0.00.0-00.0-00.00.00.01.2.05	<i>Administrasi Kepegawaian Perangkat Daerah</i>	207.000.000,00	199.971.800,00	(7.028.200,00)	96,60	
0.00.0-00.0-00.00.00.01.2.05.09	<b>Pendidikan dan Pelatihan Pegawai Berdasarkan Tugas dan Fungsi</b>	50.000.000,00	48.000.000,00	(2.000.000,00)	96,00	
0.00.0-00.0-00.00.00.01.2.05.09.5.1	BELANJA OPERASI	50.000.000,00	48.000.000,00	(2.000.000,00)	96,00	
0.00.0-00.0-00.00.00.01.2.05.09.5.1.2	- Belanja Barang dan Jasa	50.000.000,00	48.000.000,00	(2.000.000,00)	96,00	
0.00.0-00.0-00.00.00.01.2.05.02	<b>Pengadaan Pakaian Dinas Beserta Atribut Kelengkapannya</b>	125.000.000,00	124.340.000,00	(660.000,00)	99,47	

KODE REKENING	URAIAN	JUMLAH (Rp)			BERTAMBAH / (BERKURANG)		DASAR HUKUM
		ANGGARAN SETELAH PERUBAHAN	REALISASI	4	(Rp)	6	
<b>1</b>	<b>2</b>						<b>7</b>
0.00.0-00.0-00.00.01.2.05.02.5.1	BELANJA OPERASI	125.000.000,00	124.340.000,00		(660.000,00)	99,47	
0.00.0-00.0-00.00.01.2.05.02.5.1.2	- Belanja Barang dan Jasa	125.000.000,00	124.340.000,00		(660.000,00)	99,47	
0.00.0-00.0-00.0-00.01.2.05.11	<b>Bimbingan Teknis Implementasi Peraturan Perundang-Undangan</b>	32.000.000,00	27.631.800,00		(4.368.200,00)	86,35	
0.00.0-00.0-00.0-00.01.2.05.11.5.1	BELANJA OPERASI	32.000.000,00	27.631.800,00		(4.368.200,00)	86,35	
0.00.0-00.0-00.0-00.01.2.05.11.5.1.2	- Belanja Barang dan Jasa	32.000.000,00	27.631.800,00		(4.368.200,00)	86,35	
0.00.0-00.0-00.0-00.01.2.06	<i>Administrasi Umum Perangkat Daerah</i>	5.616.085.400,00	5.232.739.899,00		(383.345.501,00)	93,17	
0.00.0-00.0-00.0-00.01.2.06.08	<b>Fasilitas Kunjungan Tamu</b>	1.592.558.000,00	1.488.801.999,00		(103.756.001,00)	93,48	
0.00.0-00.0-00.0-00.01.2.06.08.5.1	BELANJA OPERASI	1.592.558.000,00	1.488.801.999,00		(103.756.001,00)	93,48	
0.00.0-00.0-00.0-00.01.2.06.08.5.1.2	- Belanja Barang dan Jasa	1.592.558.000,00	1.488.801.999,00		(103.756.001,00)	93,48	
0.00.0-00.0-00.0-00.01.2.06.05	<b>Penyediaan Barang Cetak dan Penggandaan</b>	270.000.000,00	232.452.000,00		(37.548.000,00)	86,09	
0.00.0-00.0-00.0-00.01.2.06.05.1	BELANJA OPERASI	270.000.000,00	232.452.000,00		(37.548.000,00)	86,09	
0.00.0-00.0-00.0-00.01.2.06.05.1.2	- Belanja Barang dan Jasa	270.000.000,00	232.452.000,00		(37.548.000,00)	86,09	
0.00.0-00.0-00.0-00.01.2.06.09	<b>Penyelenggaraan Rapat Koordinasi dan Konsultasi SKPD</b>	961.452.000,00	961.409.800,00		(42.200,00)	100,00	
0.00.0-00.0-00.0-00.01.2.06.09.5.1	BELANJA OPERASI	961.452.000,00	961.409.800,00		(42.200,00)	100,00	
0.00.0-00.0-00.0-00.01.2.06.09.5.1.2	- Belanja Barang dan Jasa	961.452.000,00	961.409.800,00		(42.200,00)	100,00	
0.00.0-00.0-00.0-00.01.2.06.04	<b>Penyediaan Bahan Logistik Kantor</b>	708.198.000,00	574.674.500,00		(133.523.500,00)	81,15	
0.00.0-00.0-00.0-00.01.2.06.04.5.1	BELANJA OPERASI	708.198.000,00	574.674.500,00		(133.523.500,00)	81,15	
0.00.0-00.0-00.0-00.01.2.06.04.5.1.2	- Belanja Barang dan Jasa	708.198.000,00	574.674.500,00		(133.523.500,00)	81,15	
0.00.0-00.0-00.0-00.01.2.06.02	<b>Penyediaan Peralatan dan Perlengkapan Kantor</b>	1.627.877.400,00	1.520.603.400,00		(107.274.000,00)	93,41	
0.00.0-00.0-00.0-00.01.2.06.02.5.1	BELANJA OPERASI	1.627.877.400,00	1.520.603.400,00		(107.274.000,00)	93,41	
0.00.0-00.0-00.0-00.01.2.06.02.5.1.2	- Belanja Barang dan Jasa	1.627.877.400,00	1.520.603.400,00		(107.274.000,00)	93,41	
0.00.0-00.0-00.0-00.01.2.06.01	<b>Penyediaan Komponen Instalasi Listrik/Penerangan Bangunan Kantor</b>	456.000.000,00	454.798.200,00		(1.201.800,00)	99,74	
0.00.0-00.0-00.0-00.01.2.06.01.5.2	BELANJA MODAL	456.000.000,00	454.798.200,00		(1.201.800,00)	99,74	
0.00.0-00.0-00.0-00.01.2.06.01.5.2.4	- Belanja Modal Jalan, Jaringan, dan Irigasi	456.000.000,00	454.798.200,00		(1.201.800,00)	99,74	
0.00.0-00.0-00.0-00.01.2.07	<i>Pengadaan Barang Milik Daerah Penunjang Urusan Pemerintahan Daerah</i>	974.999.000,00	969.059.000,00		(5.940.000,00)	99,39	

KODE REKENING	URAIAN	JUMLAH (Rp)			BERTAMBAH / (BERKURANG)		DASAR HUKUM
		ANGGARAN SETELAH PERUBAHAN	REALISASI	(Rp)	(%)		
1	2	3	4	5 = 4 - 3	6	7	
0.00 . 0-00.0-00.0-00.00 . 01 . 2.07 . 11	<b>Pengadaan Sarana dan Prasarana Pendukung Gedung Kantor atau Bangunan Lainnya</b>	316.769.000,00	313.455.000,00	(3.314.000,00)	98,95		
0.00 . 0-00.0-00.0-00.00 . 01 . 2.07 . 11 . 5 . 1	BELANJA OPERASI	143.259.500,00	141.325.000,00	(1.934.500,00)	98,65		
0.00 . 0-00.0-00.0-00.00 . 01 . 2.07 . 11 . 5 . 1 . 2	- Belanja Barang dan Jasa	143.259.500,00	141.325.000,00	(1.934.500,00)	98,65		
0.00 . 0-00.0-00.0-00.00 . 01 . 2.07 . 11 . 5 . 2	BELANJA MODAL	173.509.500,00	172.130.000,00	(1.379.500,00)	99,20		
0.00 . 0-00.0-00.0-00.00 . 01 . 2.07 . 11 . 5 . 2 . 2	- Belanja Modal Peralatan dan Mesin	173.509.500,00	172.130.000,00	(1.379.500,00)	99,20		
0.00 . 0-00.0-00.0-00.00 . 01 . 2.07 . 11 . 5 . 2 . 2	<b>Pengadaan Sarana dan Prasarana Gedung Kantor atau Bangunan Lainnya</b>	658.230.000,00	655.604.000,00	(2.626.000,00)	99,60		
0.00 . 0-00.0-00.0-00.00 . 01 . 2.07 . 10 . 5 . 2	BELANJA MODAL	658.230.000,00	655.604.000,00	(2.626.000,00)	99,60		
0.00 . 0-00.0-00.0-00.00 . 01 . 2.07 . 10 . 5 . 2 . 2	- Belanja Modal Peralatan dan Mesin	658.230.000,00	655.604.000,00	(2.626.000,00)	99,60		
0.00 . 0-00.0-00.0-00.00 . 01 . 2.08	<i>Penyediaan Jasa Penunjang Urusan Pemerintahan Daerah</i>	3.020.628.875,00	2.569.964.005,00	(450.664.870,00)	85,08		
0.00 . 0-00.0-00.0-00.00 . 01 . 2.08 . 04	<b>Penyediaan Jasa Pelayanan Umum Kantor</b>	1.590.628.875,00	1.512.066.868,00	(78.562.007,00)	95,06		
0.00 . 0-00.0-00.0-00.00 . 01 . 2.08 . 04 . 5 . 1	BELANJA OPERASI	1.590.628.875,00	1.512.066.868,00	(78.562.007,00)	95,06		
0.00 . 0-00.0-00.0-00.00 . 01 . 2.08 . 04 . 5 . 1 . 1	- Belanja Pegawai	731.992.575,00	712.916.637,00	(19.075.938,00)	97,39		
0.00 . 0-00.0-00.0-00.00 . 01 . 2.08 . 04 . 5 . 1 . 2	- Belanja Barang dan Jasa	858.636.300,00	799.150.231,00	(59.486.069,00)	93,07		
0.00 . 0-00.0-00.0-00.00 . 01 . 2.08 . 01	<b>Penyediaan Jasa Surat Menyurat</b>	30.000.000,00	24.160.000,00	(5.840.000,00)	80,53		
0.00 . 0-00.0-00.0-00.00 . 01 . 2.08 . 01 . 5 . 1	BELANJA OPERASI	30.000.000,00	24.160.000,00	(5.840.000,00)	80,53		
0.00 . 0-00.0-00.0-00.00 . 01 . 2.08 . 01 . 5 . 1 . 2	- Belanja Barang dan Jasa	30.000.000,00	24.160.000,00	(5.840.000,00)	80,53		
0.00 . 0-00.0-00.0-00.00 . 01 . 2.08 . 02	<b>Penyediaan Jasa Komunikasi, Sumber Daya Air dan Listrik</b>	1.400.000.000,00	1.033.737.137,00	(366.262.863,00)	73,84		
0.00 . 0-00.0-00.0-00.00 . 01 . 2.08 . 02 . 5 . 1	BELANJA OPERASI	1.400.000.000,00	1.033.737.137,00	(366.262.863,00)	73,84		
0.00 . 0-00.0-00.0-00.00 . 01 . 2.08 . 02 . 5 . 1 . 2	- Belanja Barang dan Jasa	1.400.000.000,00	1.033.737.137,00	(366.262.863,00)	73,84		
0.00 . 0-00.0-00.0-00.00 . 01 . 2.09	<i>Pemeliharaan Barang Milik Daerah Penunjang Urusan Pemerintahan Daerah</i>	3.524.252.060,00	3.136.695.013,00	(387.557.047,00)	89,00		
0.00 . 0-00.0-00.0-00.00 . 01 . 2.09 . 01	<b>Penyediaan Jasa Pemeliharaan, Biaya Pemeliharaan, dan Pajak Kendaraan Perorangan Dinas atau Kendaraan Dinas Jabatan</b>	1.000.000.000,00	855.718.822,00	(144.281.178,00)	85,57		
0.00 . 0-00.0-00.0-00.00 . 01 . 2.09 . 01 . 5 . 1	BELANJA OPERASI	1.000.000.000,00	855.718.822,00	(144.281.178,00)	85,57		
0.00 . 0-00.0-00.0-00.00 . 01 . 2.09 . 01 . 5 . 1 . 2	- Belanja Barang dan Jasa	1.000.000.000,00	855.718.822,00	(144.281.178,00)	85,57		
0.00 . 0-00.0-00.0-00.00 . 01 . 2.09 . 09	<b>Pemeliharaan/Rehabilitasi Gedung Kantor dan Bangunan Lainnya</b>	205.930.300,00	189.900.000,00	(16.030.300,00)	92,22		



KODE REKENING	URAIAN	JUMLAH (Rp)			BERTAMBAH / (BERKURANG)		DASAR HUKUM
		ANGGARAN SETELAH PERUBAHAN	REALISASI	(Rp)	(%)		
		3	4	5 = 4 - 3	6		
<b>1</b>	<b>2</b>						<b>7</b>
0.00.0-00.0-00.00.01.2.09.09.5.1	BELANJA OPERASI	205.930.300,00	189.900.000,00	(16.030.300,00)	92,22		
0.00.0-00.0-00.00.01.2.09.09.5.1.2	- Belanja Barang dan Jasa	205.930.300,00	189.900.000,00	(16.030.300,00)	92,22		
0.00.0-00.0-00.00.00.01.2.09.10	<b>Pemeliharaan/Rehabilitasi Sarana dan Prasarana Gedung Kantor atau Bangunan Lainnya</b>	713.135.060,00	661.478.000,00	(51.657.060,00)	92,76		
0.00.0-00.0-00.00.00.01.2.09.10.5.1	BELANJA OPERASI	713.135.060,00	661.478.000,00	(51.657.060,00)	92,76		
0.00.0-00.0-00.00.00.01.2.09.10.5.1.2	- Belanja Barang dan Jasa	713.135.060,00	661.478.000,00	(51.657.060,00)	92,76		
0.00.0-00.0-00.00.00.01.2.09.11	<b>Pemeliharaan/Rehabilitasi Sarana dan Prasarana Pendukung Gedung Kantor atau Bangunan Lainnya</b>	734.042.000,00	641.815.000,00	(92.227.000,00)	87,44		
0.00.0-00.0-00.00.00.01.2.09.11.5.1	BELANJA OPERASI	734.042.000,00	641.815.000,00	(92.227.000,00)	87,44		
0.00.0-00.0-00.00.00.01.2.09.11.5.1.2	- Belanja Barang dan Jasa	734.042.000,00	641.815.000,00	(92.227.000,00)	87,44		
0.00.0-00.0-00.00.00.01.2.09.09	<b>Pemeliharaan/Rehabilitasi Gedung Kantor dan Bangunan Lainnya</b>	871.144.700,00	787.783.191,00	(83.361.509,00)	90,43		
0.00.0-00.0-00.00.00.01.2.09.09.5.2	BELANJA MODAL	871.144.700,00	787.783.191,00	(83.361.509,00)	90,43		
0.00.0-00.0-00.00.00.01.2.09.09.5.2.3	- Belanja Modal Gedung dan Bangunan	821.144.700,00	737.943.191,00	(83.201.509,00)	89,87		
0.00.0-00.0-00.00.00.01.2.09.09.5.2.4	- Belanja Modal Jalan, Jaringan, dan Irigasi	50.000.000,00	49.840.000,00	(160.000,00)	99,68		
0.00.0-00.0-00.00.00.01.2.11	<i>Administrasi Keuangan dan Operasional Kepala Daerah dan Wakil Kepala Daerah</i>	1.192.170.939,00	1.188.656.844,00	(3.514.095,00)	99,71		
0.00.0-00.0-00.00.00.01.2.11.01	<b>Penyediaan Gaji dan Tunjangan Kepala Daerah dan Wakil Kepala Daerah</b>	1.192.170.939,00	1.188.656.844,00	(3.514.095,00)	99,71		
0.00.0-00.0-00.00.00.01.2.11.01.5.1	BELANJA OPERASI	1.192.170.939,00	1.188.656.844,00	(3.514.095,00)	99,71		
0.00.0-00.0-00.00.00.01.2.11.01.5.1.1	- Belanja Pegawai	1.192.170.939,00	1.188.656.844,00	(3.514.095,00)	99,71		
0.00.0-00.0-00.00.00.01.2.12	<i>Fasilitas Kerumah-tanggaan Sekretariat Daerah</i>	3.489.930.270,00	3.048.893.577,00	(441.036.693,00)	87,36		
0.00.0-00.0-00.00.00.01.2.12.01	<b>Penyediaan Kebutuhan Rumah Tangga Kepala Daerah</b>	1.958.487.120,00	1.716.233.540,00	(242.253.580,00)	87,63		
0.00.0-00.0-00.00.00.01.2.12.01.5.1	BELANJA OPERASI	1.958.487.120,00	1.716.233.540,00	(242.253.580,00)	87,63		
0.00.0-00.0-00.00.00.01.2.12.01.5.1.2	- Belanja Barang dan Jasa	1.958.487.120,00	1.716.233.540,00	(242.253.580,00)	87,63		
0.00.0-00.0-00.00.00.01.2.12.02	<b>Penyediaan Kebutuhan Rumah Tangga Wakil Kepala Daerah</b>	1.371.443.550,00	1.256.312.387,00	(115.131.163,00)	91,61		
0.00.0-00.0-00.00.00.01.2.12.02.5.1	BELANJA OPERASI	1.371.443.550,00	1.256.312.387,00	(115.131.163,00)	91,61		
0.00.0-00.0-00.00.00.01.2.12.02.5.1.2	- Belanja Barang dan Jasa	1.371.443.550,00	1.256.312.387,00	(115.131.163,00)	91,61		
0.00.0-00.0-00.00.00.01.2.12.03	<b>Penyediaan Kebutuhan Rumah Tangga Sekretariat Daerah</b>	159.999.600,00	76.347.650,00	(83.651.950,00)	47,72		

KODE REKENING	URAIAN	JUMLAH (Rp)			BERTAMBAH / (BERKURANG)		DASAR HUKUM
		ANGGARAN SETELAH PERUBAHAN	REALISASI	(Rp)	(%)		
		3	4	5 = 4 - 3	6		
<b>1</b>	<b>2</b>						<b>7</b>
0.00.0-00.0-00.00.01.2.12.03.5.1	BELANJA OPERASI	159.999.600,00	76.347.650,00	(83.651.950,00)	47,72		
0.00.0-00.0-00.00.01.2.12.03.5.1.2	- Belanja Barang dan Jasa	159.999.600,00	76.347.650,00	(83.651.950,00)	47,72		
0.00.0-00.0-00.00.01.2.13.01	<i>Penataan Organisasi</i>	1.259.471.000,00	1.107.639.600,00	(151.831.400,00)	87,94		
0.00.0-00.0-00.00.01.2.13.01.5.1	<b>Pengelolaan Kelembagaan dan Analisis Jabatan</b>	325.000.000,00	267.052.000,00	(57.948.000,00)	82,17		
0.00.0-00.0-00.00.01.2.13.01.5.1.2	BELANJA OPERASI	325.000.000,00	267.052.000,00	(57.948.000,00)	82,17		
0.00.0-00.0-00.00.01.2.13.02	- Belanja Barang dan Jasa	325.000.000,00	267.052.000,00	(57.948.000,00)	82,17		
0.00.0-00.0-00.00.01.2.13.02	<b>Fasilitasi Pelayanan Publik dan Tata Laksana</b>	532.256.000,00	476.926.000,00	(55.330.000,00)	89,60		
0.00.0-00.0-00.00.01.2.13.02.5.1	BELANJA OPERASI	532.256.000,00	476.926.000,00	(55.330.000,00)	89,60		
0.00.0-00.0-00.00.01.2.13.02.5.1.2	- Belanja Barang dan Jasa	532.256.000,00	476.926.000,00	(55.330.000,00)	89,60		
0.00.0-00.0-00.00.01.2.13.03	<b>Peningkatan Kinerja dan Reformasi Birokrasi</b>	302.215.000,00	263.671.600,00	(38.543.400,00)	87,25		
0.00.0-00.0-00.00.01.2.13.03.5.1	BELANJA OPERASI	302.215.000,00	263.671.600,00	(38.543.400,00)	87,25		
0.00.0-00.0-00.00.01.2.13.03.5.1.2	- Belanja Barang dan Jasa	302.215.000,00	263.671.600,00	(38.543.400,00)	87,25		
0.00.0-00.0-00.00.01.2.13.04	<b>Monitoring, Evaluasi dan Pengendalian Kualitas Pelayanan Publik dan Tata Laksana</b>	100.000.000,00	99.990.000,00	(10.000,00)	99,99		
0.00.0-00.0-00.00.01.2.13.04.5.1	BELANJA OPERASI	100.000.000,00	99.990.000,00	(10.000,00)	99,99		
0.00.0-00.0-00.00.01.2.13.04.5.1.2	- Belanja Barang dan Jasa	100.000.000,00	99.990.000,00	(10.000,00)	99,99		
0.00.0-00.0-00.00.01.2.13.05	<b>Koordinasi dan Penyusunan Laporan Kinerja Pemerintah Daerah</b>	0,00	0,00	0,00	0,00		
0.00.0-00.0-00.00.01.2.13.05.5.1	BELANJA OPERASI	0,00	0,00	0,00	0,00		
0.00.0-00.0-00.00.01.2.13.05.5.1.2	- Belanja Barang dan Jasa	0,00	0,00	0,00	0,00		
0.00.0-00.0-00.00.01.2.14	<i>Pelaksanaan Protokol dan Komunikasi Pimpinan</i>	1.280.949.550,00	1.119.591.500,00	(161.358.050,00)	87,40		
0.00.0-00.0-00.00.01.2.14.02	<b>Fasilitasi Komunikasi Pimpinan</b>	234.993.300,00	169.969.000,00	(65.024.300,00)	72,33		
0.00.0-00.0-00.00.01.2.14.02.5.1	BELANJA OPERASI	234.993.300,00	169.969.000,00	(65.024.300,00)	72,33		
0.00.0-00.0-00.00.01.2.14.02.5.1.1	- Belanja Pegawai	800.000,00	0,00	(800.000,00)	0,00		
0.00.0-00.0-00.00.01.2.14.02.5.1.2	- Belanja Barang dan Jasa	234.193.300,00	169.969.000,00	(64.224.300,00)	72,58		
0.00.0-00.0-00.00.01.2.14.03	<b>Pendokumentasian Tugas Pimpinan</b>	219.845.350,00	211.230.000,00	(8.615.350,00)	96,08		
0.00.0-00.0-00.00.01.2.14.03.5.1	BELANJA OPERASI	219.845.350,00	211.230.000,00	(8.615.350,00)	96,08		
0.00.0-00.0-00.00.01.2.14.03.5.1.2	- Belanja Barang dan Jasa	219.845.350,00	211.230.000,00	(8.615.350,00)	96,08		
0.00.0-00.0-00.00.01.2.14.04	<b>Fasilitasi Keprotokolan</b>	826.110.900,00	738.392.500,00	(87.718.400,00)	89,38		

KODE REKENING	URAIAN	JUMLAH (Rp)			BERTAMBAH / (BERKURANG)		DASAR HUKUM
		ANGGARAN SETELAH PERUBAHAN	REALISASI	4	(Rp)	(%)	
1	2						7
0.00 . 0-00.0-00.0-00.00 . 01 . 2.14 . 01 . 5 . 1	BELANJA OPERASI	810.510.900,00	723.392.500,00		(87.118.400,00)	89,25	
0.00 . 0-00.0-00.0-00.00 . 01 . 2.14 . 01 . 5 . 1 . 2	- Belanja Barang dan Jasa	810.510.900,00	723.392.500,00		(87.118.400,00)	89,25	
0.00 . 0-00.0-00.0-00.00 . 01 . 2.14 . 01 . 5 . 2	BELANJA MODAL	15.600.000,00	15.000.000,00		(600.000,00)	96,15	
0.00 . 0-00.0-00.0-00.00 . 01 . 2.14 . 01 . 5 . 2 . 2	- Belanja Modal Peralatan dan Mesin	15.600.000,00	15.000.000,00		(600.000,00)	96,15	
0.00 . 0-00.0-00.0-00.00 . 02	<b>Program Pemerintahan Dan Kesejahteraan Rakyat</b>	26.567.167.200,00	24.563.416.800,00		(2.003.750.400,00)	92,46	
0.00 . 0-00.0-00.0-00.00 . 02 . 2.01	<i>Administrasi Tata Pemerintahan</i>	487.226.900,00	373.459.500,00		(113.767.400,00)	76,65	
0.00 . 0-00.0-00.0-00.00 . 02 . 2.01 . 02	<b>Pengelolaan Administrasi Kewilayahan</b>	351.022.000,00	295.300.500,00		(55.721.500,00)	84,13	
0.00 . 0-00.0-00.0-00.00 . 02 . 2.01 . 02 . 5 . 1	BELANJA OPERASI	351.022.000,00	295.300.500,00		(55.721.500,00)	84,13	
0.00 . 0-00.0-00.0-00.00 . 02 . 2.01 . 02 . 5 . 1 . 1	- Belanja Pegawai	400.000,00	0,00		(400.000,00)	0,00	
0.00 . 0-00.0-00.0-00.00 . 02 . 2.01 . 02 . 5 . 1 . 2	- Belanja Barang dan Jasa	350.622.000,00	295.300.500,00		(55.321.500,00)	84,22	
0.00 . 0-00.0-00.0-00.00 . 02 . 2.01 . 03	<b>Fasilitasi Pelaksanaan Otonomi Daerah</b>	136.204.900,00	78.159.000,00		(58.045.900,00)	57,38	
0.00 . 0-00.0-00.0-00.00 . 02 . 2.01 . 03 . 5 . 1	BELANJA OPERASI	136.204.900,00	78.159.000,00		(58.045.900,00)	57,38	
0.00 . 0-00.0-00.0-00.00 . 02 . 2.01 . 03 . 5 . 1 . 2	- Belanja Barang dan Jasa	136.204.900,00	78.159.000,00		(58.045.900,00)	57,38	
0.00 . 0-00.0-00.0-00.00 . 02 . 2.02	<i>Pelaksanaan Kebijakan Kesejahteraan Rakyat</i>	25.515.137.100,00	23.665.874.500,00		(1.849.262.600,00)	92,75	
0.00 . 0-00.0-00.0-00.00 . 02 . 2.02 . 01	<b>Fasilitasi Pengelolaan Bina Mental Spiritual</b>	804.866.000,00	82.720.000,00		(722.146.000,00)	10,28	
0.00 . 0-00.0-00.0-00.00 . 02 . 2.02 . 01 . 5 . 1	BELANJA OPERASI	804.866.000,00	82.720.000,00		(722.146.000,00)	10,28	
0.00 . 0-00.0-00.0-00.00 . 02 . 2.02 . 01 . 5 . 1 . 1	- Belanja Pegawai	2.530.000,00	0,00		(2.530.000,00)	0,00	
0.00 . 0-00.0-00.0-00.00 . 02 . 2.02 . 01 . 5 . 1 . 2	- Belanja Barang dan Jasa	802.336.000,00	82.720.000,00		(719.616.000,00)	10,31	
0.00 . 0-00.0-00.0-00.00 . 02 . 2.02 . 02	<b>Pelaksanaan Kebijakan, Evaluasi, dan Capaian Kinerja terkait Kesejahteraan Sosial</b>	693.115.000,00	350.891.400,00		(342.223.600,00)	50,63	
0.00 . 0-00.0-00.0-00.00 . 02 . 2.02 . 02 . 5 . 1	BELANJA OPERASI	693.115.000,00	350.891.400,00		(342.223.600,00)	50,63	
0.00 . 0-00.0-00.0-00.00 . 02 . 2.02 . 02 . 5 . 1 . 2	- Belanja Barang dan Jasa	693.115.000,00	350.891.400,00		(342.223.600,00)	50,63	
0.00 . 0-00.0-00.0-00.00 . 02 . 2.02 . 03	<b>Pelaksanaan Kebijakan, Evaluasi, dan Capaian Kinerja terkait Kesejahteraan Masyarakat</b>	451.656.100,00	355.763.100,00		(95.893.000,00)	78,77	
0.00 . 0-00.0-00.0-00.00 . 02 . 2.02 . 03 . 5 . 1	BELANJA OPERASI	451.656.100,00	355.763.100,00		(95.893.000,00)	78,77	
0.00 . 0-00.0-00.0-00.00 . 02 . 2.02 . 03 . 5 . 1 . 2	- Belanja Barang dan Jasa	451.656.100,00	355.763.100,00		(95.893.000,00)	78,77	
0.00 . 0-00.0-00.0-00.00 . 02 . 2.02 . 02	<b>Pelaksanaan Kebijakan, Evaluasi, dan Capaian Kinerja terkait Kesejahteraan Sosial</b>	17.945.000.000,00	17.935.000.000,00		(10.000.000,00)	99,94	
0.00 . 0-00.0-00.0-00.00 . 02 . 2.02 . 02 . 5 . 1	BELANJA OPERASI	17.945.000.000,00	17.935.000.000,00		(10.000.000,00)	99,94	

KODE REKENING	URAIAN	JUMLAH (Rp)			BERTAMBAH / (BERKURANG)		DASAR HUKUM
		ANGGARAN SETELAH PERUBAHAN	REALISASI	(Rp)	(%)		
		3	4	5 = 4 - 3	6		
<b>1</b>	<b>2</b>	<b>3</b>	<b>4</b>	<b>5 = 4 - 3</b>	<b>6</b>	<b>7</b>	
0.00.0-00.0-00.00.02.2.02.02.5.1.5	- Belanja Hibah	17.945.000.000,00	17.935.000.000,00	(10.000.000,00)	99,94		
0.00.0-00.0-00.00.00.02.2.02.01	<b>Fasilitasi Pengelolaan Bina Mental Spiritual</b>	5.382.500.000,00	4.757.500.000,00	(625.000.000,00)	88,39		
0.00.0-00.0-00.00.00.02.2.02.01.5.1	BELANJA OPERASI	5.382.500.000,00	4.757.500.000,00	(625.000.000,00)	88,39		
0.00.0-00.0-00.00.00.02.2.02.01.5.1.5	- Belanja Hibah	5.382.500.000,00	4.757.500.000,00	(625.000.000,00)	88,39		
0.00.0-00.0-00.00.00.02.2.02.02	<b>Pelaksanaan Kebijakan, Evaluasi, dan Capaian Kinerja terkait Kesejahteraan Sosial</b>	238.000.000,00	184.000.000,00	(54.000.000,00)	77,31		
0.00.0-00.0-00.00.00.02.2.02.02.5.1	BELANJA OPERASI	238.000.000,00	184.000.000,00	(54.000.000,00)	77,31		
0.00.0-00.0-00.00.00.02.2.02.02.5.1.6	- Belanja Bantuan Sosial	238.000.000,00	184.000.000,00	(54.000.000,00)	77,31		
0.00.0-00.0-00.00.00.02.2.03	<i>Fasilitasi dan Koordinasi Hukum</i>	370.943.700,00	336.146.300,00	(34.797.400,00)	90,62		
0.00.0-00.0-00.00.00.02.2.03.01	<b>Fasilitasi Penyusunan Produk Hukum Daerah</b>	68.408.500,00	56.262.400,00	(12.146.100,00)	82,24		
0.00.0-00.0-00.00.00.02.2.03.01.5.1	BELANJA OPERASI	68.408.500,00	56.262.400,00	(12.146.100,00)	82,24		
0.00.0-00.0-00.00.00.02.2.03.01.5.1.2	- Belanja Barang dan Jasa	68.408.500,00	56.262.400,00	(12.146.100,00)	82,24		
0.00.0-00.0-00.00.00.02.2.03.02	<b>Fasilitasi Bantuan Hukum</b>	204.160.200,00	181.659.900,00	(22.500.300,00)	88,98		
0.00.0-00.0-00.00.00.02.2.03.02.5.1	BELANJA OPERASI	204.160.200,00	181.659.900,00	(22.500.300,00)	88,98		
0.00.0-00.0-00.00.00.02.2.03.02.5.1.2	- Belanja Barang dan Jasa	204.160.200,00	181.659.900,00	(22.500.300,00)	88,98		
0.00.0-00.0-00.00.00.02.2.03.03	<b>Pendokumentasian Produk Hukum dan Pengelolaan Informasi Hukum</b>	98.375.000,00	98.224.000,00	(151.000,00)	99,85		
0.00.0-00.0-00.00.00.02.2.03.03.5.1	BELANJA OPERASI	98.375.000,00	98.224.000,00	(151.000,00)	99,84		
0.00.0-00.0-00.00.00.02.2.03.03.5.1.2	- Belanja Barang dan Jasa	98.375.000,00	98.224.000,00	(151.000,00)	99,84		
0.00.0-00.0-00.00.00.02.2.03.03.5.2	BELANJA MODAL	5.000.000,00	5.000.000,00	0,00	100,00		
0.00.0-00.0-00.00.00.02.2.03.03.5.2.5	- Belanja Modal Aset Tetap Lainnya	5.000.000,00	5.000.000,00	0,00	100,00		
0.00.0-00.0-00.00.00.02.2.04	<i>Fasilitasi Kerjasama Daerah</i>	193.859.500,00	187.936.500,00	(5.923.000,00)	96,94		
0.00.0-00.0-00.00.00.02.2.04.01	<b>Fasilitasi Kerja Sama Dalam Negeri</b>	193.859.500,00	187.936.500,00	(5.923.000,00)	96,94		
0.00.0-00.0-00.00.00.02.2.04.01.5.1	BELANJA OPERASI	193.859.500,00	187.936.500,00	(5.923.000,00)	96,94		
0.00.0-00.0-00.00.00.02.2.04.01.5.1.2	- Belanja Barang dan Jasa	193.859.500,00	187.936.500,00	(5.923.000,00)	93,69		
0.00.0-00.0-00.00.00.02.2.04.01.5.1.5	- Belanja Hibah	100.000.000,00	100.000.000,00	0,00	100,00		
0.00.0-00.0-00.00.00.03	<b>Program Perekonomian Dan Pembangunan</b>	17.301.502.328,00	15.584.083.250,00	(1.717.419.078,00)	90,07		
0.00.0-00.0-00.00.00.03.2.01	<i>Pelaksanaan Kebijakan Perekonomian</i>	1.039.082.128,00	660.709.400,00	(378.372.728,00)	63,59		

KODE REKENING	URAIAN	JUMLAH (Rp)			BERTAMBAH / (BERKURANG)		DASAR HUKUM
		ANGGARAN SETELAH PERUBAHAN	REALISASI	(Rp)	(%)		
						3	
1	2						7
0.00 . 0-00.0-00.0-00.00 . 03 . 2.01 . 01	<b>Koordinasi, Sinkronisasi, Monitoring dan Evaluasi Kebijakan Pengelolaan BUMD dan BLUD</b>	302.845.400,00	263.667.400,00	(39.178.000,00)	87,06		
0.00 . 0-00.0-00.0-00.00 . 03 . 2.01 . 01 . 5 . 1	BELANJA OPERASI	302.845.400,00	263.667.400,00	(39.178.000,00)	87,06		
0.00 . 0-00.0-00.0-00.00 . 03 . 2.01 . 01 . 5 . 1 . 2	- Belanja Barang dan Jasa	302.845.400,00	263.667.400,00	(39.178.000,00)	87,06		
0.00 . 0-00.0-00.0-00.00 . 03 . 2.01 . 03	<b>Perencanaan dan Pengawasan Ekonomi Mikro kecil</b>	182.194.450,00	139.917.100,00	(42.277.350,00)	76,80		
0.00 . 0-00.0-00.0-00.00 . 03 . 2.01 . 03 . 5 . 1	BELANJA OPERASI	182.194.450,00	139.917.100,00	(42.277.350,00)	76,80		
0.00 . 0-00.0-00.0-00.00 . 03 . 2.01 . 03 . 5 . 1 . 2	- Belanja Barang dan Jasa	182.194.450,00	139.917.100,00	(42.277.350,00)	76,80		
0.00 . 0-00.0-00.0-00.00 . 03 . 2.01 . 02	<b>Pengendalian dan Distribusi Perekonomian</b>	554.042.278,00	257.124.900,00	(296.917.378,00)	46,41		
0.00 . 0-00.0-00.0-00.00 . 03 . 2.01 . 02 . 5 . 1	BELANJA OPERASI	554.042.278,00	257.124.900,00	(296.917.378,00)	46,41		
0.00 . 0-00.0-00.0-00.00 . 03 . 2.01 . 02 . 5 . 1 . 2	- Belanja Barang dan Jasa	554.042.278,00	257.124.900,00	(296.917.378,00)	46,41		
0.00 . 0-00.0-00.0-00.00 . 03 . 2.02	<i>Pelaksanaan Administrasi Pembangunan</i>	14.191.880.000,00	13.306.722.650,00	(885.157.350,00)	93,76		
0.00 . 0-00.0-00.0-00.00 . 03 . 2.02 . 01	<b>Fasilitasi Penyusunan Program Pembangunan</b>	600.000.000,00	412.183.250,00	(187.816.750,00)	68,70		
0.00 . 0-00.0-00.0-00.00 . 03 . 2.02 . 01 . 5 . 1	BELANJA OPERASI	600.000.000,00	412.183.250,00	(187.816.750,00)	68,70		
0.00 . 0-00.0-00.0-00.00 . 03 . 2.02 . 01 . 5 . 1 . 2	- Belanja Barang dan Jasa	600.000.000,00	412.183.250,00	(187.816.750,00)	68,70		
0.00 . 0-00.0-00.0-00.00 . 03 . 2.02 . 02	<b>Pengendalian dan Evaluasi Program Pembangunan</b>	349.880.000,00	267.539.400,00	(82.340.600,00)	76,47		
0.00 . 0-00.0-00.0-00.00 . 03 . 2.02 . 02 . 5 . 1	BELANJA OPERASI	349.880.000,00	267.539.400,00	(82.340.600,00)	76,47		
0.00 . 0-00.0-00.0-00.00 . 03 . 2.02 . 02 . 5 . 1 . 2	- Belanja Barang dan Jasa	349.880.000,00	267.539.400,00	(82.340.600,00)	76,47		
0.00 . 0-00.0-00.0-00.00 . 03 . 2.02 . 03	<b>Pengelolaan Evaluasi dan Pelaporan Pelaksanaan Pembangunan</b>	13.242.000.000,00	12.627.000.000,00	(615.000.000,00)	95,36		
0.00 . 0-00.0-00.0-00.00 . 03 . 2.02 . 03 . 5 . 1	BELANJA OPERASI	13.242.000.000,00	12.627.000.000,00	(615.000.000,00)	95,36		
0.00 . 0-00.0-00.0-00.00 . 03 . 2.02 . 03 . 5 . 1 . 5	- Belanja Hibah	13.242.000.000,00	12.627.000.000,00	(615.000.000,00)	95,36		
0.00 . 0-00.0-00.0-00.00 . 03 . 2.03	<i>Pengelolaan Pengadaan Barang dan Jasa</i>	2.070.540.200,00	1.616.651.200,00	(453.889.000,00)	78,08		
0.00 . 0-00.0-00.0-00.00 . 03 . 2.03 . 01	<b>Pengelolaan Pengadaan Barang dan Jasa</b>	1.833.965.000,00	1.470.909.500,00	(363.055.500,00)	80,20		
0.00 . 0-00.0-00.0-00.00 . 03 . 2.03 . 01 . 5 . 1	BELANJA OPERASI	1.833.965.000,00	1.470.909.500,00	(363.055.500,00)	80,20		
0.00 . 0-00.0-00.0-00.00 . 03 . 2.03 . 01 . 5 . 1 . 1	- Belanja Pegawai	1.310.190.000,00	1.220.610.000,00	(89.580.000,00)	93,16		
0.00 . 0-00.0-00.0-00.00 . 03 . 2.03 . 01 . 5 . 1 . 2	- Belanja Barang dan Jasa	523.775.000,00	250.299.500,00	(273.475.500,00)	47,79		
0.00 . 0-00.0-00.0-00.00 . 03 . 2.03 . 03	<b>Pembinaan dan Advokasi Pengadaan Barang dan Jasa</b>	170.000.000,00	106.688.200,00	(63.311.800,00)	62,76		

KODE REKENING	URAIAN	JUMLAH (Rp)			BERTAMBAH / (BERKURANG)		DASAR HUKUM
		ANGGARAN SETELAH PERUBAHAN	REALISASI	4	(Rp)	(%)	
1	2						7
0.00.0-00.0-00.00.00.03.2.03.03.5.1	BELANJA OPERASI	170.000.000,00	106.688.200,00	63.311.800,00		62,76	
0.00.0-00.0-00.00.00.03.2.03.03.5.1.2	- Belanja Barang dan Jasa	170.000.000,00	106.688.200,00	63.311.800,00		62,76	
0.00.0-00.0-00.00.00.03.2.03.02	<b>Pengelolaan Layanan Pengadaan secara Elektronik</b>	66.575.200,00	39.053.500,00	27.521.700,00		58,66	
0.00.0-00.0-00.00.00.03.2.03.02.5.1	BELANJA OPERASI	66.575.200,00	39.053.500,00	27.521.700,00		58,66	
0.00.0-00.0-00.00.00.03.2.03.02.5.1.2	- Belanja Barang dan Jasa	66.575.200,00	39.053.500,00	27.521.700,00		58,66	
0.00.0-00.0-00.00.00.01	<b>Program Penunjang Urusan Pemerintahan Daerah Kabupaten/Kota</b>	11.942.179.186,00	11.290.762.034,00	651.417.152,00		94,55	
0.00.0-00.0-00.00.00.01.2.01	<i>Perencanaan, Penganggaran, dan Evaluasi Kinerja Perangkat Daerah</i>	25.060.000,00	25.056.000,00	(4.000,00)		99,98	
0.00.0-00.0-00.00.00.01.2.01.07	<b>Evaluasi Kinerja Perangkat Daerah</b>	15.000.000,00	14.998.000,00	(2.000,00)		99,99	
0.00.0-00.0-00.00.00.01.2.01.07.5.1	BELANJA OPERASI	15.000.000,00	14.998.000,00	(2.000,00)		99,99	
0.00.0-00.0-00.00.00.01.2.01.07.5.1.2	- Belanja Barang dan Jasa	15.000.000,00	14.998.000,00	(2.000,00)		99,99	
0.00.0-00.0-00.00.00.01.2.01.01	<b>Penyusunan Dokumen Perencanaan Perangkat Daerah</b>	10.060.000,00	10.058.000,00	(2.000,00)		99,98	
0.00.0-00.0-00.00.00.01.2.01.01.5.1	BELANJA OPERASI	10.060.000,00	10.058.000,00	(2.000,00)		99,98	
0.00.0-00.0-00.00.00.01.2.01.01.5.1.2	- Belanja Barang dan Jasa	10.060.000,00	10.058.000,00	(2.000,00)		99,98	
0.00.0-00.0-00.00.00.01.2.02	<i>Administrasi Keuangan Perangkat Daerah</i>	5.295.080.376,00	5.164.820.962,00	(130.259.414,00)		97,54	
0.00.0-00.0-00.00.00.01.2.02.01	<b>Penyediaan Gaji dan Tunjangan ASN</b>	5.295.080.376,00	5.164.820.962,00	(130.259.414,00)		97,54	
0.00.0-00.0-00.00.00.01.2.02.01.5.1	BELANJA OPERASI	5.295.080.376,00	5.164.820.962,00	(130.259.414,00)		97,54	
0.00.0-00.0-00.00.00.01.2.02.01.5.1.1	- Belanja Pegawai	5.295.080.376,00	5.164.820.962,00	(130.259.414,00)		97,54	
0.00.0-00.0-00.00.00.01.2.03	<i>Administrasi Barang Milik Daerah pada Perangkat Daerah</i>	166.980.000,00	108.500.398,00	(58.479.602,00)		64,98	
0.00.0-00.0-00.00.00.01.2.03.02	<b>Pengamanan Barang Milik Daerah SKPD</b>	166.980.000,00	108.500.398,00	(58.479.602,00)		64,98	
0.00.0-00.0-00.00.00.01.2.03.02.5.1	BELANJA OPERASI	166.980.000,00	108.500.398,00	(58.479.602,00)		64,98	
0.00.0-00.0-00.00.00.01.2.03.02.5.1.2	- Belanja Barang dan Jasa	166.980.000,00	108.500.398,00	(58.479.602,00)		64,98	
0.00.0-00.0-00.00.00.01.2.05	<i>Administrasi Kepegawaian Perangkat Daerah</i>	123.000.000,00	98.000.000,00	(25.000.000,00)		79,67	
0.00.0-00.0-00.00.00.01.2.05.02	<b>Pengadaan Pakaian Dinas Beserta Atribut Kelengkapannya</b>	38.000.000,00	38.000.000,00	0,00		100,00	
0.00.0-00.0-00.00.00.01.2.05.02.5.1	BELANJA OPERASI	38.000.000,00	38.000.000,00	0,00		100,00	
0.00.0-00.0-00.00.00.01.2.05.02.5.1.2	- Belanja Barang dan Jasa	38.000.000,00	38.000.000,00	0,00		100,00	
0.00.0-00.0-00.00.00.01.2.05.10	<b>Sosialisasi Peraturan Perundang-Undangan</b>	25.000.000,00	0,00	(25.000.000,00)		0,00	

KODE REKENING	URAIAN	JUMLAH (Rp)			BERTAMBAH / (BERKURANG)		DASAR HUKUM
		ANGGARAN SETELAH PERUBAHAN	REALISASI	(Rp)	(%)		
		3	4	5 = 4 - 3	6		
<b>1</b>	<b>2</b>						<b>7</b>
0.00.0-00.0-00.00.01.2.05.10.5.1	BELANJA OPERASI	25.000.000,00	0,00	(25.000.000,00)	0,00		
0.00.0-00.0-00.00.01.2.05.10.5.1.2	- Belanja Barang dan Jasa	25.000.000,00	0,00	(25.000.000,00)	0,00		
0.00.0-00.0-00.00.01.2.05.11	<b>Bimbingan Teknis Implementasi Peraturan Perundang-Undangan</b>	60.000.000,00	60.000.000,00	0,00	100,00		
0.00.0-00.0-00.00.01.2.05.11.5.1	BELANJA OPERASI	60.000.000,00	60.000.000,00	0,00	100,00		
0.00.0-00.0-00.00.01.2.05.11.5.1.2	- Belanja Barang dan Jasa	60.000.000,00	60.000.000,00	0,00	100,00		
0.00.0-00.0-00.00.01.2.06	<i>Administrasi Umum Perangkat Daerah</i>	2.692.955.650,00	2.538.213.100,00	(154.742.550,00)	94,25		
0.00.0-00.0-00.00.01.2.06.08	<b>Fasilitas Kunjungan Tamu</b>	311.038.000,00	310.981.000,00	(57.000,00)	99,98		
0.00.0-00.0-00.00.01.2.06.08.5.1	BELANJA OPERASI	311.038.000,00	310.981.000,00	(57.000,00)	99,98		
0.00.0-00.0-00.00.01.2.06.08.5.1.2	- Belanja Barang dan Jasa	311.038.000,00	310.981.000,00	(57.000,00)	99,98		
0.00.0-00.0-00.00.01.2.06.01	<b>Penyediaan Komponen Instalasi Listrik/Penerangan Bangunan Kantor</b>	48.009.200,00	48.004.200,00	(5.000,00)	99,99		
0.00.0-00.0-00.00.01.2.06.01.5.1	BELANJA OPERASI	48.009.200,00	48.004.200,00	(5.000,00)	99,99		
0.00.0-00.0-00.00.01.2.06.01.5.1.2	- Belanja Barang dan Jasa	48.009.200,00	48.004.200,00	(5.000,00)	99,99		
0.00.0-00.0-00.00.01.2.06.04	<b>Penyediaan Bahan Logistik Kantor</b>	117.658.000,00	90.722.200,00	(26.935.800,00)	77,11		
0.00.0-00.0-00.00.01.2.06.04.5.1	BELANJA OPERASI	117.658.000,00	90.722.200,00	(26.935.800,00)	77,11		
0.00.0-00.0-00.00.01.2.06.04.5.1.2	- Belanja Barang dan Jasa	117.658.000,00	90.722.200,00	(26.935.800,00)	77,11		
0.00.0-00.0-00.00.01.2.06.09	<b>Penyelenggaraan Rapat Koordinasi dan Konsultasi SKPD</b>	1.800.000.000,00	1.693.855.750,00	(106.144.250,00)	94,10		
0.00.0-00.0-00.00.01.2.06.09.5.1	BELANJA OPERASI	1.800.000.000,00	1.693.855.750,00	(106.144.250,00)	94,10		
0.00.0-00.0-00.00.01.2.06.09.5.1.2	- Belanja Barang dan Jasa	1.800.000.000,00	1.693.855.750,00	(106.144.250,00)	94,10		
0.00.0-00.0-00.00.01.2.06.05	<b>Penyediaan Barang Cetak dan Penggandaan</b>	121.000.000,00	120.999.550,00	(450,00)	100,00		
0.00.0-00.0-00.00.01.2.06.05.5.1	BELANJA OPERASI	121.000.000,00	120.999.550,00	(450,00)	100,00		
0.00.0-00.0-00.00.01.2.06.05.5.1.2	- Belanja Barang dan Jasa	121.000.000,00	120.999.550,00	(450,00)	100,00		
0.00.0-00.0-00.00.01.2.06.02	<b>Penyediaan Peralatan dan Perlengkapan Kantor</b>	291.050.450,00	269.500.400,00	(21.550.050,00)	92,60		
0.00.0-00.0-00.00.01.2.06.02.5.1	BELANJA OPERASI	291.050.450,00	269.500.400,00	(21.550.050,00)	92,60		
0.00.0-00.0-00.00.01.2.06.02.5.1.2	- Belanja Barang dan Jasa	291.050.450,00	269.500.400,00	(21.550.050,00)	92,60		
0.00.0-00.0-00.00.01.2.06.06	<b>Penyediaan Bahan Bacaan dan Peraturan Perundang-undangan</b>	4.200.000,00	4.150.000,00	(50.000,00)	98,81		
0.00.0-00.0-00.00.01.2.06.06.5.2	BELANJA MODAL	4.200.000,00	4.150.000,00	(50.000,00)	98,81		

KODE REKENING	URAIAN	JUMLAH (Rp)			BERTAMBAH / (BERKURANG)		DASAR HUKUM
		ANGGARAN SETELAH PERUBAHAN	REALISASI	4	(Rp)	(%)	
1	2	3	4	5 = 4 - 3	6	7	
0.00.0-00.0-00.00.01.2.06.06.5.2.5	- Belanja Modal Aset Tetap Lainnya	4.200.000,00	4.150.000,00	(50.000,00)	98,81		
0.00.0-00.0-00.00.00.01.2.07	<i>Pengadaan Barang Milik Daerah Penunjang Urusan Pemerintahan Daerah</i>	1.161.309.700,00	1.136.695.000,00	(24.614.700,00)	97,88		
0.00.0-00.0-00.00.00.01.2.07.05	<b>Pengadaan Mebel</b>	122.400.000,00	122.400.000,00	0,00	100,00		
0.00.0-00.0-00.00.00.01.2.07.05.2	BELANJA MODAL	122.400.000,00	122.400.000,00	0,00	100,00		
0.00.0-00.0-00.00.00.01.2.07.05.2.2	- Belanja Modal Peralatan dan Mesin	122.400.000,00	122.400.000,00	0,00	100,00		
0.00.0-00.0-00.00.00.01.2.07.06	<b>Pengadaan Peralatan dan Mesin Lainnya</b>	919.302.200,00	904.575.000,00	(14.727.200,00)	98,40		
0.00.0-00.0-00.00.00.01.2.07.06.5.2	BELANJA MODAL	919.302.200,00	904.575.000,00	(14.727.200,00)	98,40		
0.00.0-00.0-00.00.00.01.2.07.06.5.2.2	- Belanja Modal Peralatan dan Mesin	919.302.200,00	904.575.000,00	(14.727.200,00)	98,40		
0.00.0-00.0-00.00.00.01.2.07.10	<b>Pengadaan Sarana dan Prasarana Gedung Kantor atau Bangunan Lainnya</b>	0,00	0,00	0,00	0,00		
0.00.0-00.0-00.00.00.01.2.07.10.5.2	BELANJA MODAL	0,00	0,00	0,00	0,00		
0.00.0-00.0-00.00.00.01.2.07.10.5.2.2	- Belanja Modal Peralatan dan Mesin	0,00	0,00	0,00	0,00		
0.00.0-00.0-00.00.00.01.2.07.11	<b>Pengadaan Sarana dan Prasarana Pendukung Gedung Kantor atau Bangunan Lainnya</b>	119.607.500,00	109.720.000,00	(9.887.500,00)	91,73		
0.00.0-00.0-00.00.00.01.2.07.11.5.2	BELANJA MODAL	119.607.500,00	109.720.000,00	(9.887.500,00)	91,73		
0.00.0-00.0-00.00.00.01.2.07.11.5.2.2	- Belanja Modal Peralatan dan Mesin	119.607.500,00	109.720.000,00	(9.887.500,00)	91,73		
0.00.0-00.0-00.00.00.01.2.08	<i>Penyediaan Jasa Penunjang Urusan Pemerintahan Daerah</i>	1.258.884.820,00	1.002.590.917,00	(256.293.903,00)	79,64		
0.00.0-00.0-00.00.00.01.2.08.04	<b>Penyediaan Jasa Pelayanan Umum Kantor</b>	839.784.820,00	723.125.938,00	(116.658.882,00)	86,11		
0.00.0-00.0-00.00.00.01.2.08.04.5.1	BELANJA OPERASI	839.784.820,00	723.125.938,00	(116.658.882,00)	86,11		
0.00.0-00.0-00.00.00.01.2.08.04.5.1.1	- Belanja Pegawai	199.754.820,00	110.950.762,00	(88.804.058,00)	55,54		
0.00.0-00.0-00.00.00.01.2.08.04.5.1.2	- Belanja Barang dan Jasa	640.030.000,00	612.175.176,00	(27.854.824,00)	95,65		
0.00.0-00.0-00.00.00.01.2.08.01	<b>Penyediaan Jasa Surat Menyurat</b>	12.600.000,00	9.885.000,00	(2.715.000,00)	78,45		
0.00.0-00.0-00.00.00.01.2.08.01.5.1	BELANJA OPERASI	12.600.000,00	9.885.000,00	(2.715.000,00)	78,45		
0.00.0-00.0-00.00.00.01.2.08.01.5.1.2	- Belanja Barang dan Jasa	12.600.000,00	9.885.000,00	(2.715.000,00)	78,45		
0.00.0-00.0-00.00.00.01.2.08.02	<b>Penyediaan Jasa Komunikasi, Sumber Daya Air dan Listrik</b>	406.500.000,00	269.579.979,00	(136.920.021,00)	66,32		
0.00.0-00.0-00.00.00.01.2.08.02.5.1	BELANJA OPERASI	406.500.000,00	269.579.979,00	(136.920.021,00)	66,32		
0.00.0-00.0-00.00.00.01.2.08.02.5.1.2	- Belanja Barang dan Jasa	406.500.000,00	269.579.979,00	(136.920.021,00)	66,32		
0.00.0-00.0-00.00.00.01.2.09	<i>Pemeliharaan Barang Milik Daerah Penunjang Urusan Pemerintahan Daerah</i>	1.218.908.640,00	1.216.885.657,00	(2.022.983,00)	99,83		



KODE REKENING	URAIAN	JUMLAH (Rp)			BERTAMBAH / (BERKURANG)			DASAR HUKUM
		ANGGARAN SETELAH PERUBAHAN	REALISASI	4	(Rp)	(%)	5 = 4 - 3	
1	2							7
0.00.0-00.0-00.0-00.00.01.2.09.09	<b>Pemeliharaan/Rehabilitasi Gedung Kantor dan Bangunan Lainnya</b>	283.606.900,00	283.206.750,00		(400.150,00)	99,86		
0.00.0-00.0-00.0-00.00.01.2.09.09.5.1	BELANJA OPERASI	283.606.900,00	283.206.750,00		(400.150,00)	99,86		
0.00.0-00.0-00.0-00.00.01.2.09.09.5.1.2	- Belanja Barang dan Jasa	283.606.900,00	283.206.750,00		(400.150,00)	99,86		
0.00.0-00.0-00.0-00.00.01.2.09.06	<b>Pemeliharaan Peralatan dan Mesin Lainnya</b>	174.844.600,00	174.490.000,00		(354.600,00)	99,80		
0.00.0-00.0-00.0-00.00.01.2.09.06.5.1	BELANJA OPERASI	174.844.600,00	174.490.000,00		(354.600,00)	99,80		
0.00.0-00.0-00.0-00.00.01.2.09.06.5.1.2	- Belanja Barang dan Jasa	174.844.600,00	174.490.000,00		(354.600,00)	99,80		
0.00.0-00.0-00.0-00.00.01.2.09.02	<b>Penyediaan Jasa Pemeliharaan, Biaya Pemeliharaan, Pajak dan Perizinan Kendaraan Dinas Operasional atau Lapangan</b>	692.705.140,00	691.439.907,00		(1.265.233,00)	99,82		
0.00.0-00.0-00.0-00.00.01.2.09.02.5.1	BELANJA OPERASI	692.705.140,00	691.439.907,00		(1.265.233,00)	99,82		
0.00.0-00.0-00.0-00.00.01.2.09.02.5.1.2	- Belanja Barang dan Jasa	692.705.140,00	691.439.907,00		(1.265.233,00)	99,82		
0.00.0-00.0-00.0-00.00.01.2.09.11	<b>Pemeliharaan/Rehabilitasi Sarana dan Prasarana Pendukung Gedung Kantor atau Bangunan Lainnya</b>	67.752.000,00	67.749.000,00		(3.000,00)	100,00		
0.00.0-00.0-00.0-00.00.01.2.09.11.5.1	BELANJA OPERASI	67.752.000,00	67.749.000,00		(3.000,00)	100,00		
0.00.0-00.0-00.0-00.00.01.2.09.11.5.1.2	- Belanja Barang dan Jasa	67.752.000,00	67.749.000,00		(3.000,00)	100,00		
0.00.0-00.0-00.0-00.00.02	<b>Program Dukungan Pelaksanaan Tugas Dan Fungsi DPRD</b>	45.404.680.250,00	43.552.023.507,00		(1.852.656.743,00)	95,92		
0.00.0-00.0-00.0-00.00.02.2.01	<i>Pemberitukan Peraturan Daerah dan Peraturan DPRD</i>	249.989.800,00	213.597.800,00		(36.392.000,00)	85,44		
0.00.0-00.0-00.0-00.00.02.2.01.01	<b>Penyusunan dan Pembahasan Program Pembentukan Peraturan Daerah</b>	249.989.800,00	213.597.800,00		(36.392.000,00)	85,44		
0.00.0-00.0-00.0-00.00.02.2.01.01.5.1	BELANJA OPERASI	249.989.800,00	213.597.800,00		(36.392.000,00)	85,44		
0.00.0-00.0-00.0-00.00.02.2.01.01.5.1.2	- Belanja Barang dan Jasa	249.989.800,00	213.597.800,00		(36.392.000,00)	85,44		
0.00.0-00.0-00.0-00.00.02.2.04	<i>Peningkatan Kapasitas DPRD</i>	2.697.000.000,00	2.518.891.700,00		(178.108.300,00)	93,40		
0.00.0-00.0-00.0-00.00.02.2.04.04	<b>Penyediaan Kelompok Pakar dan Tim Ahli</b>	197.000.000,00	165.920.000,00		(31.080.000,00)	84,22		
0.00.0-00.0-00.0-00.00.02.2.04.04.5.1	BELANJA OPERASI	197.000.000,00	165.920.000,00		(31.080.000,00)	84,22		
0.00.0-00.0-00.0-00.00.02.2.04.04.5.1.2	- Belanja Barang dan Jasa	197.000.000,00	165.920.000,00		(31.080.000,00)	84,22		
0.00.0-00.0-00.0-00.00.02.2.04.05	<b>Penyediaan Tenaga Ahli Fraksi</b>	240.000.000,00	240.000.000,00		0,00	100,00		
0.00.0-00.0-00.0-00.00.02.2.04.05.1	BELANJA OPERASI	240.000.000,00	240.000.000,00		0,00	100,00		
0.00.0-00.0-00.0-00.00.02.2.04.05.1.2	- Belanja Barang dan Jasa	240.000.000,00	240.000.000,00		0,00	100,00		
0.00.0-00.0-00.0-00.00.02.2.04.02	<b>Pendalaman Tugas DPRD</b>	1.500.000.000,00	1.457.000.000,00		(43.000.000,00)	97,13		

KODE REKENING	URAIAN	JUMLAH (Rp)			BERTAMBAH / (BERKURANG)		DASAR HUKUM
		ANGGARAN SETELAH PERUBAHAN	REALISASI	4	(Rp)	(%)	
1	2	3	4	5 = 4 - 3	6	7	
0.00.0-00.0-00.00.02.2.04.02.5.1	BELANJA OPERASI	1.500.000.000,00	1.457.000.000,00	(43.000.000,00)	97,13		
0.00.0-00.0-00.00.02.2.04.02.5.1.2	- Belanja Barang dan Jasa	1.500.000.000,00	1.457.000.000,00	(43.000.000,00)	97,13		
0.00.0-00.0-00.00.02.2.04.03	<b>Publikasi dan Dokumentasi Dewan</b>	760.000.000,00	655.971.700,00	(104.028.300,00)	86,31		
0.00.0-00.0-00.00.02.2.04.03.5.1	BELANJA OPERASI	640.000.000,00	535.971.700,00	(104.028.300,00)	83,75		
0.00.0-00.0-00.00.02.2.04.03.5.1.2	- Belanja Barang dan Jasa	640.000.000,00	535.971.700,00	(104.028.300,00)	83,75		
0.00.0-00.0-00.00.02.2.04.03.5.2	BELANJA MODAL	120.000.000,00	120.000.000,00	0,00	100,00		
0.00.0-00.0-00.00.02.2.04.03.5.2.3	- Belanja Modal Gedung dan Bangunan	120.000.000,00	120.000.000,00	0,00	100,00		
0.00.0-00.0-00.00.02.2.05	<i>Penyerapan dan Penghimpunan Aspirasi Masyarakat</i>	3.681.125.000,00	3.447.837.500,00	(233.287.500,00)	93,66		
0.00.0-00.0-00.00.02.2.05.01	<b>Kunjungan Kerja dalam Daerah</b>	899.875.000,00	810.125.000,00	(89.750.000,00)	90,03		
0.00.0-00.0-00.00.02.2.05.01.5.1	BELANJA OPERASI	899.875.000,00	810.125.000,00	(89.750.000,00)	90,03		
0.00.0-00.0-00.00.02.2.05.01.5.1.2	- Belanja Barang dan Jasa	899.875.000,00	810.125.000,00	(89.750.000,00)	90,03		
0.00.0-00.0-00.00.02.2.05.03	<b>Pelaksanaan Reses</b>	2.781.250.000,00	2.637.712.500,00	(143.537.500,00)	94,84		
0.00.0-00.0-00.00.02.2.05.03.5.1	BELANJA OPERASI	2.781.250.000,00	2.637.712.500,00	(143.537.500,00)	94,84		
0.00.0-00.0-00.00.02.2.05.03.5.1.2	- Belanja Barang dan Jasa	2.781.250.000,00	2.637.712.500,00	(143.537.500,00)	94,84		
0.00.0-00.0-00.00.02.2.08	<i>Fasilitasi Tugas DPRD</i>	9.779.999.500,00	9.319.088.888,00	(460.910.612,00)	95,29		
0.00.0-00.0-00.00.02.2.08.01	<b>Koordinasi dan Konsultasi Pelaksanaan Tugas DPRD</b>	9.779.999.500,00	9.319.088.888,00	(460.910.612,00)	95,29		
0.00.0-00.0-00.00.02.2.08.01.5.1	BELANJA OPERASI	9.779.999.500,00	9.319.088.888,00	(460.910.612,00)	95,29		
0.00.0-00.0-00.00.02.2.08.01.5.1.2	- Belanja Barang dan Jasa	9.779.999.500,00	9.319.088.888,00	(460.910.612,00)	95,29		
0.00.0-00.0-00.00.02.2.15	<i>Layanan Keuangan dan Kesejahteraan DPRD</i>	28.273.015.000,00	27.682.064.119,00	(590.950.881,00)	97,91		
0.00.0-00.0-00.00.02.2.15.01	<b>Penyelenggaraan Administrasi Keuangan DPRD</b>	27.731.515.000,00	27.265.564.119,00	(465.950.881,00)	98,32		
0.00.0-00.0-00.00.02.2.15.01.5.1	BELANJA OPERASI	27.731.515.000,00	27.265.564.119,00	(465.950.881,00)	98,32		
0.00.0-00.0-00.00.02.2.15.01.5.1.1	- Belanja Pegawai	27.731.515.000,00	27.265.564.119,00	(465.950.881,00)	98,32		
0.00.0-00.0-00.00.02.2.15.02	<b>Penyediaan Pakaian Dinas dan Atribut DPRD</b>	416.500.000,00	416.500.000,00	0,00	100,00		
0.00.0-00.0-00.00.02.2.15.02.5.1	BELANJA OPERASI	416.500.000,00	416.500.000,00	0,00	100,00		
0.00.0-00.0-00.00.02.2.15.02.5.1.2	- Belanja Barang dan Jasa	416.500.000,00	416.500.000,00	0,00	100,00		
0.00.0-00.0-00.00.02.2.15.03	<b>Pelaksanaan Medical Check Up DPRD</b>	125.000.000,00	0,00	(125.000.000,00)	0,00		
0.00.0-00.0-00.00.02.2.15.03.5.1	BELANJA OPERASI	125.000.000,00	0,00	(125.000.000,00)	0,00		

KODE REKENING	URAIAN	JUMLAH (Rp)			BERTAMBAH / (BERKURANG)		DASAR HUKUM
		ANGGARAN SETELAH PERUBAHAN	REALISASI	(Rp)	(%)		
		3	4	5 = 4 - 3	6	7	
1	2						
0.00.0-00.0-00.0-00.00.02.2.15.03.5.1.2	- Belanja Barang dan Jasa	125.000.000,00	0,00	(125.000.000,00)	0,00		
0.00.0-00.0-00.0-00.00.02.2.16	Layanan Administrasi DPRD	723.550.950,00	370.543.500,00	(353.007.450,00)	51,21		
0.00.0-00.0-00.0-00.00.02.2.16.02	Fasilitasi Fraksi DPRD	36.750.950,00	36.723.200,00	(27.750,00)	99,92		
0.00.0-00.0-00.0-00.00.02.2.16.02.5.1	BELANJA OPERASI	36.750.950,00	36.723.200,00	(27.750,00)	99,92		
0.00.0-00.0-00.0-00.00.02.2.16.02.5.1.2	- Belanja Barang dan Jasa	36.750.950,00	36.723.200,00	(27.750,00)	99,92		
0.00.0-00.0-00.0-00.00.02.2.16.03	Fasilitasi Rapat Koordinasi dan Konsultasi DPRD	686.800.000,00	333.820.300,00	(352.979.700,00)	48,61		
0.00.0-00.0-00.0-00.00.02.2.16.03.1	BELANJA OPERASI	686.800.000,00	333.820.300,00	(352.979.700,00)	48,61		
0.00.0-00.0-00.0-00.00.02.2.16.03.5.1.2	- Belanja Barang dan Jasa	686.800.000,00	333.820.300,00	(352.979.700,00)	48,61		
0.00.0-00.0-00.0-00.00.01	Program Penunjang Urusan Pemerintahan Daerah Kabupaten/Kota	9.783.419.860,00	9.453.515.487,00	(329.904.373,00)	96,63		
0.00.0-00.0-00.0-00.00.01.2.01	Perencanaan, Penganggaran, dan Evaluasi Kinerja Perangkat Daerah	30.000.000,00	29.747.000,00	(253.000,00)	99,16		
0.00.0-00.0-00.0-00.00.01.2.01.01	Penyusunan Dokumen Perencanaan Perangkat Daerah	15.000.000,00	14.998.500,00	(1.500,00)	99,99		
0.00.0-00.0-00.0-00.00.01.2.01.01.5.1	BELANJA OPERASI	15.000.000,00	14.998.500,00	(1.500,00)	99,99		
0.00.0-00.0-00.0-00.00.01.2.01.01.5.1.2	- Belanja Barang dan Jasa	15.000.000,00	14.998.500,00	(1.500,00)	99,99		
0.00.0-00.0-00.0-00.00.01.2.01.07	Evaluasi Kinerja Perangkat Daerah	15.000.000,00	14.748.500,00	(251.500,00)	98,32		
0.00.0-00.0-00.0-00.00.01.2.01.07.5.1	BELANJA OPERASI	15.000.000,00	14.748.500,00	(251.500,00)	98,32		
0.00.0-00.0-00.0-00.00.01.2.01.07.5.1.2	- Belanja Barang dan Jasa	15.000.000,00	14.748.500,00	(251.500,00)	98,32		
0.00.0-00.0-00.0-00.00.01.2.02	Administrasi Keuangan Perangkat Daerah	6.315.085.460,00	6.233.513.717,00	(81.571.743,00)	98,71		
0.00.0-00.0-00.0-00.00.01.2.02.01	Penyediaan Gaji dan Tunjangan ASN	6.315.085.460,00	6.233.513.717,00	(81.571.743,00)	98,71		
0.00.0-00.0-00.0-00.00.01.2.02.01.5.1	BELANJA OPERASI	6.315.085.460,00	6.233.513.717,00	(81.571.743,00)	98,71		
0.00.0-00.0-00.0-00.00.01.2.02.01.5.1.1	- Belanja Pegawai	6.315.085.460,00	6.233.513.717,00	(81.571.743,00)	98,71		
0.00.0-00.0-00.0-00.00.01.2.05	Administrasi Kepegawaian Perangkat Daerah	121.982.000,00	115.482.000,00	(6.500.000,00)	94,67		
0.00.0-00.0-00.0-00.00.01.2.05.02	Pengadaan Pakaian Dinas Beserta Atribut Kelengkapannya	91.982.000,00	91.982.000,00	0,00	100,00		
0.00.0-00.0-00.0-00.00.01.2.05.02.5.1	BELANJA OPERASI	91.982.000,00	91.982.000,00	0,00	100,00		
0.00.0-00.0-00.0-00.00.01.2.05.02.5.1.2	- Belanja Barang dan Jasa	91.982.000,00	91.982.000,00	0,00	100,00		
0.00.0-00.0-00.0-00.00.01.2.05.09	Pendidikan dan Pelatihan Pegawai Berdasarkan Tugas dan Fungsi	30.000.000,00	23.500.000,00	(6.500.000,00)	78,33		
0.00.0-00.0-00.0-00.00.01.2.05.09.5.1	BELANJA OPERASI	30.000.000,00	23.500.000,00	(6.500.000,00)	78,33		

KODE REKENING	URAIAN	JUMLAH (Rp)			BERTAMBAH / (BERKURANG)		DASAR HUKUM
		ANGGARAN SETELAH PERUBAHAN	REALISASI	4	(Rp)	(%)	
					5 = 4 - 3	6	
1	2	3	4	5 = 4 - 3	6	7	
0.00.0-00.0-00.00.01.2.05.09.5.1.2	- Belanja Barang dan Jasa	30.000.000,00	23.500.000,00	(6.500.000,00)	78,33		
0.00.0-00.0-00.00.00.01.2.06	<i>Administrasi Umum Peringkat Daerah</i>	967.016.650,00	912.719.280,00	(54.297.370,00)	94,39		
0.00.0-00.0-00.00.00.01.2.06.02	<b>Penyediaan Peralatan dan Perlengkapan Kantor</b>	154.855.150,00	147.635.600,00	(7.219.550,00)	95,34		
0.00.0-00.0-00.00.00.01.2.06.02.5.1	BELANJA OPERASI	154.855.150,00	147.635.600,00	(7.219.550,00)	95,34		
0.00.0-00.0-00.00.00.01.2.06.02.5.1.2	- Belanja Barang dan Jasa	154.855.150,00	147.635.600,00	(7.219.550,00)	95,34		
0.00.0-00.0-00.00.00.01.2.06.05	<b>Penyediaan Barang Cetak dan Penggandaan</b>	70.000.000,00	68.510.500,00	(1.489.500,00)	97,87		
0.00.0-00.0-00.00.00.01.2.06.05.1	BELANJA OPERASI	70.000.000,00	68.510.500,00	(1.489.500,00)	97,87		
0.00.0-00.0-00.00.00.01.2.06.05.1.2	- Belanja Barang dan Jasa	70.000.000,00	68.510.500,00	(1.489.500,00)	97,87		
0.00.0-00.0-00.00.00.01.2.06.09	<b>Penyelenggaraan Rapat Koordinasi dan Konsultasi SKPD</b>	449.159.000,00	442.423.180,00	(6.735.820,00)	98,50		
0.00.0-00.0-00.00.00.01.2.06.09.5.1	BELANJA OPERASI	449.159.000,00	442.423.180,00	(6.735.820,00)	98,50		
0.00.0-00.0-00.00.00.01.2.06.09.5.1.2	- Belanja Barang dan Jasa	449.159.000,00	442.423.180,00	(6.735.820,00)	98,50		
0.00.0-00.0-00.00.00.01.2.06.04	<b>Penyediaan Bahan Logistik Kantor</b>	293.002.500,00	254.150.000,00	(38.852.500,00)	86,74		
0.00.0-00.0-00.00.00.01.2.06.04.5.1	BELANJA OPERASI	293.002.500,00	254.150.000,00	(38.852.500,00)	86,74		
0.00.0-00.0-00.00.00.01.2.06.04.5.1.2	- Belanja Barang dan Jasa	293.002.500,00	254.150.000,00	(38.852.500,00)	86,74		
0.00.0-00.0-00.00.00.01.2.07	<i>Pengadaan Barang Milik Daerah Penunjang Urusan Pemerintahan Daerah</i>	888.569.950,00	849.981.000,00	(38.588.950,00)	95,66		
0.00.0-00.0-00.00.00.01.2.07.11	<b>Pengadaan Sarana dan Prasarana Pendukung Gedung Kantor atau Bangunan Lainnya</b>	12.000.000,00	10.000.000,00	(2.000.000,00)	83,33		
0.00.0-00.0-00.00.00.01.2.07.11.5.1	BELANJA OPERASI	12.000.000,00	10.000.000,00	(2.000.000,00)	83,33		
0.00.0-00.0-00.00.00.01.2.07.11.5.1.2	- Belanja Barang dan Jasa	12.000.000,00	10.000.000,00	(2.000.000,00)	83,33		
0.00.0-00.0-00.00.00.01.2.07.06	<b>Pengadaan Peralatan dan Mesin Lainnya</b>	832.919.950,00	797.581.000,00	(35.338.950,00)	95,76		
0.00.0-00.0-00.00.00.01.2.07.06.5.2	BELANJA MODAL	832.919.950,00	797.581.000,00	(35.338.950,00)	95,76		
0.00.0-00.0-00.00.00.01.2.07.06.5.2.2	- Belanja Modal Peralatan dan Mesin	832.919.950,00	797.581.000,00	(35.338.950,00)	95,76		
0.00.0-00.0-00.00.00.01.2.07.05	<b>Pengadaan Mebel</b>	38.000.000,00	36.800.000,00	(1.200.000,00)	96,84		
0.00.0-00.0-00.00.00.01.2.07.05.2	BELANJA MODAL	38.000.000,00	36.800.000,00	(1.200.000,00)	96,84		
0.00.0-00.0-00.00.00.01.2.07.05.2.2	- Belanja Modal Peralatan dan Mesin	38.000.000,00	36.800.000,00	(1.200.000,00)	96,84		
0.00.0-00.0-00.00.00.01.2.07.11	<b>Pengadaan Sarana dan Prasarana Pendukung Gedung Kantor atau Bangunan Lainnya</b>	5.650.000,00	5.600.000,00	(50.000,00)	99,12		
0.00.0-00.0-00.00.00.01.2.07.11.5.2	BELANJA MODAL	5.650.000,00	5.600.000,00	(50.000,00)	99,12		

KODE REKENING	URAIAN	JUMLAH (Rp)			BERTAMBAH / (BERKURANG)		DASAR HUKUM
		ANGGARAN SETELAH PERUBAHAN	REALISASI	(Rp)	(%)		
		3	4	5 = 4 - 3	6		
<b>1</b>	<b>2</b>	<b>3</b>	<b>4</b>	<b>5 = 4 - 3</b>	<b>6</b>	<b>7</b>	
0.00.0-00.0-00.00.01.2.07.11.5.2.2	- Belanja Modal Peralatan dan Mesin	5.650.000,00	5.600.000,00	(50.000,00)	99,12		
0.00.0-00.0-00.00.00.01.2.08	<i>Penyediaan Jasa Penunjang Urusan Pemerintahan Daerah</i>	1.060.939.200,00	939.896.812,00	(121.042.388,00)	88,59		
0.00.0-00.0-00.0-00.00.01.2.08.04	<b>Penyediaan Jasa Pelayanan Umum Kantor</b>	810.939.200,00	763.965.358,00	(46.973.842,00)	94,21		
0.00.0-00.0-00.0-00.00.01.2.08.04.5.1	BELANJA OPERASI	810.939.200,00	763.965.358,00	(46.973.842,00)	94,21		
0.00.0-00.0-00.0-00.00.01.2.08.04.5.1.1	- Belanja Pegawai	333.397.800,00	314.157.673,00	(19.240.127,00)	94,23		
0.00.0-00.0-00.0-00.00.01.2.08.04.5.1.2	- Belanja Barang dan Jasa	477.541.400,00	449.807.685,00	(27.733.715,00)	94,19		
0.00.0-00.0-00.0-00.00.01.2.08.02	<b>Penyediaan Jasa Komunikasi, Sumber Daya Air dan Listrik</b>	250.000.000,00	175.931.454,00	(74.068.546,00)	70,37		
0.00.0-00.0-00.0-00.00.01.2.08.02.5.1	BELANJA OPERASI	250.000.000,00	175.931.454,00	(74.068.546,00)	70,37		
0.00.0-00.0-00.0-00.00.01.2.08.02.5.1.2	- Belanja Barang dan Jasa	250.000.000,00	175.931.454,00	(74.068.546,00)	70,37		
0.00.0-00.0-00.0-00.00.01.2.09	<i>Pemeliharaan Barang Milik Daerah Penunjang Urusan Pemerintahan Daerah</i>	399.826.600,00	372.175.678,00	(27.650.922,00)	93,08		
0.00.0-00.0-00.0-00.00.01.2.09.02	<b>Penyediaan Jasa Pemeliharaan, Biaya Pemeliharaan, Pajak dan Perizinan Kendaraan Dinas Operasional atau Lapangan</b>	226.848.600,00	203.254.678,00	(23.593.922,00)	89,60		
0.00.0-00.0-00.0-00.00.01.2.09.02.5.1	BELANJA OPERASI	226.848.600,00	203.254.678,00	(23.593.922,00)	89,60		
0.00.0-00.0-00.0-00.00.01.2.09.02.5.1.2	- Belanja Barang dan Jasa	226.848.600,00	203.254.678,00	(23.593.922,00)	89,60		
0.00.0-00.0-00.0-00.00.01.2.09.06	<b>Pemeliharaan Peralatan dan Mesin Lainnya</b>	61.930.000,00	59.046.000,00	(2.884.000,00)	95,34		
0.00.0-00.0-00.0-00.00.01.2.09.06.5.1	BELANJA OPERASI	61.930.000,00	59.046.000,00	(2.884.000,00)	95,34		
0.00.0-00.0-00.0-00.00.01.2.09.06.5.1.2	- Belanja Barang dan Jasa	61.930.000,00	59.046.000,00	(2.884.000,00)	95,34		
0.00.0-00.0-00.0-00.00.01.2.09.09	<b>Pemeliharaan/Rehabilitasi Gedung Kantor dan Bangunan Lainnya</b>	99.897.000,00	98.990.000,00	(907.000,00)	99,09		
0.00.0-00.0-00.0-00.00.01.2.09.09.5.1	BELANJA OPERASI	99.897.000,00	98.990.000,00	(907.000,00)	99,09		
0.00.0-00.0-00.0-00.00.01.2.09.09.5.1.2	- Belanja Barang dan Jasa	99.897.000,00	98.990.000,00	(907.000,00)	99,09		
0.00.0-00.0-00.0-00.00.01.2.09.11	<b>Pemeliharaan/Rehabilitasi Sarana dan Prasarana Pendukung Gedung Kantor atau Bangunan Lainnya</b>	11.151.000,00	10.885.000,00	(266.000,00)	97,61		
0.00.0-00.0-00.0-00.00.01.2.09.11.5.1	BELANJA OPERASI	11.151.000,00	10.885.000,00	(266.000,00)	97,61		
0.00.0-00.0-00.0-00.00.01.2.09.11.5.1.2	- Belanja Barang dan Jasa	11.151.000,00	10.885.000,00	(266.000,00)	97,61		
0.00.0-00.0-00.0-00.00.02	<b>Program Perencanaan, Pengendalian Dan Evaluasi Pembangunan Daerah</b>	1.412.515.950,00	1.281.912.050,00	(130.603.900,00)	90,75		

KODE REKENING	URAIAN	JUMLAH (Rp)			BERTAMBAH / (BERKURANG)		DASAR HUKUM
		ANGGARAN SETELAH PERUBAHAN	REALISASI	(Rp)	(%)		
		3	4	5 = 4 - 3	6		
1	2					7	
0.00 . 0-00.0-00.0-00.00 . 02 . 2.01	<i>Penyusunan Perencanaan dan Pendanaan</i>						
0.00 . 0-00.0-00.0-00.00 . 02 . 2.01 . 05	<b>Pelaksanaan Musrenbang Kabupaten/Kota</b>	748.103.000,00	660.029.500,00	(88.073.500,00)	88,23		
0.00 . 0-00.0-00.0-00.00 . 02 . 2.01 . 05 . 5 . 1	BELANJA OPERASI	179.777.000,00	170.006.600,00	(9.770.400,00)	94,57		
0.00 . 0-00.0-00.0-00.00 . 02 . 2.01 . 05 . 5 . 1 . 1	- Belanja Pegawai	179.777.000,00	170.006.600,00	(9.770.400,00)	94,57		
0.00 . 0-00.0-00.0-00.00 . 02 . 2.01 . 05 . 5 . 1 . 2	- Belanja Barang dan Jasa	0,00	0,00	0,00	0,00		
0.00 . 0-00.0-00.0-00.00 . 02 . 2.01 . 07	<b>Koordinasi Penyusunan dan Penetapan Dokumen Perencanaan Pembangunan Daerah Kabupaten/Kota</b>	568.326.000,00	490.022.900,00	(78.303.100,00)	86,22		
0.00 . 0-00.0-00.0-00.00 . 02 . 2.01 . 07 . 5 . 1	BELANJA OPERASI	568.326.000,00	490.022.900,00	(78.303.100,00)	86,22		
0.00 . 0-00.0-00.0-00.00 . 02 . 2.01 . 07 . 5 . 1 . 2	- Belanja Barang dan Jasa	568.326.000,00	490.022.900,00	(78.303.100,00)	86,22		
0.00 . 0-00.0-00.0-00.00 . 02 . 2.02	<i>Analisis Data dan Informasi Perencanaan Pembangunan Daerah</i>	376.933.350,00	346.174.350,00	(30.759.000,00)	91,84		
0.00 . 0-00.0-00.0-00.00 . 02 . 2.02 . 01	<b>Analisis Data dan Informasi Perencanaan Pembangunan Daerah</b>	376.933.350,00	346.174.350,00	(30.759.000,00)	91,84		
0.00 . 0-00.0-00.0-00.00 . 02 . 2.02 . 01 . 5 . 1	BELANJA OPERASI	376.933.350,00	346.174.350,00	(30.759.000,00)	91,84		
0.00 . 0-00.0-00.0-00.00 . 02 . 2.02 . 01 . 5 . 1 . 1	- Belanja Pegawai	735.000,00	0,00	(735.000,00)	0,00		
0.00 . 0-00.0-00.0-00.00 . 02 . 2.02 . 01 . 5 . 1 . 2	- Belanja Barang dan Jasa	376.198.350,00	346.174.350,00	(30.024.000,00)	92,02		
0.00 . 0-00.0-00.0-00.00 . 02 . 2.03	<i>Pengendalian, Evaluasi dan Pelaporan Bidang Perencanaan Pembangunan Daerah</i>	287.479.600,00	275.708.200,00	(11.771.400,00)	95,91		
0.00 . 0-00.0-00.0-00.00 . 02 . 2.03 . 03	<b>Monitoring, Evaluasi dan Penyusunan Laporan Berkala Pelaksanaan Pembangunan Daerah</b>	179.230.000,00	173.309.700,00	(5.920.300,00)	96,70		
0.00 . 0-00.0-00.0-00.00 . 02 . 2.03 . 03 . 5 . 1	BELANJA OPERASI	179.230.000,00	173.309.700,00	(5.920.300,00)	96,70		
0.00 . 0-00.0-00.0-00.00 . 02 . 2.03 . 03 . 5 . 1 . 2	- Belanja Barang dan Jasa	179.230.000,00	173.309.700,00	(5.920.300,00)	96,70		
0.00 . 0-00.0-00.0-00.00 . 02 . 2.03 . 01	<b>Koordinasi Pengendalian Perencanaan dan Pelaksanaan Pembangunan Daerah di Kabupaten/Kota</b>	108.249.600,00	102.398.500,00	(5.851.100,00)	94,59		
0.00 . 0-00.0-00.0-00.00 . 02 . 2.03 . 01 . 5 . 1	BELANJA OPERASI	108.249.600,00	102.398.500,00	(5.851.100,00)	94,59		
0.00 . 0-00.0-00.0-00.00 . 02 . 2.03 . 01 . 5 . 1 . 2	- Belanja Barang dan Jasa	108.249.600,00	102.398.500,00	(5.851.100,00)	94,59		
0.00 . 0-00.0-00.0-00.00 . 03	<b>Program Koordinasi Dan Sinkronisasi Perencanaan Pembangunan Daerah</b>	2.396.306.150,00	2.154.963.325,00	(241.342.825,00)	89,93		
0.00 . 0-00.0-00.0-00.00 . 03 . 2.01	<i>Koordinasi Perencanaan Bidang Pemerintahan dan Pembangunan Manusia</i>	510.899.450,00	447.440.400,00	(63.459.050,00)	87,58		

KODE REKENING	URAIAN	JUMLAH (Rp)			BERTAMBAH / (BERKURANG)		DASAR HUKUM
		ANGGARAN SETELAH PERUBAHAN	REALISASI	4	(Rp)	6	
1	2						7
0.00.0-00.0-00.0-00.00.03.2.01.08	<b>Koordinasi Pelaksanaan Sinergitas dan Harmonisasi Perencanaan Pembangunan Daerah Bidang Pembangunan Manusia</b>	143.999.750,00	114.522.300,00		(29.477.450,00)	79,53	
0.00.0-00.0-00.0-00.00.03.2.01.08.5.1	BELANJA OPERASI	143.999.750,00	114.522.300,00		(29.477.450,00)	79,53	
0.00.0-00.0-00.0-00.00.03.2.01.08.5.1.1	- Belanja Pegawai	400.000,00	0,00		(400.000,00)	0,00	
0.00.0-00.0-00.0-00.00.03.2.01.08.5.1.2	- Belanja Barang dan Jasa	143.599.750,00	114.522.300,00		(29.077.450,00)	79,75	
0.00.0-00.0-00.0-00.00.03.2.01.04	<b>Koordinasi Pelaksanaan Sinergitas dan Harmonisasi Perencanaan Pembangunan Daerah Bidang Pemerintahan</b>	53.400.000,00	48.727.550,00		(4.672.450,00)	91,25	
0.00.0-00.0-00.0-00.00.03.2.01.04.5.1	BELANJA OPERASI	53.400.000,00	48.727.550,00		(4.672.450,00)	91,25	
0.00.0-00.0-00.0-00.00.03.2.01.04.5.1.2	- Belanja Barang dan Jasa	53.400.000,00	48.727.550,00		(4.672.450,00)	91,25	
0.00.0-00.0-00.0-00.00.03.2.01.05	<b>Koordinasi Penyusunan Dokumen Perencanaan Pembangunan Daerah Bidang Pembangunan Manusia (RPJPD, RPJMD dan RKPD)</b>	49.999.800,00	46.886.300,00		(3.113.500,00)	93,77	
0.00.0-00.0-00.0-00.00.03.2.01.05.5.1	BELANJA OPERASI	49.999.800,00	46.886.300,00		(3.113.500,00)	93,77	
0.00.0-00.0-00.0-00.00.03.2.01.05.5.1.2	- Belanja Barang dan Jasa	49.999.800,00	46.886.300,00		(3.113.500,00)	93,77	
0.00.0-00.0-00.0-00.00.03.2.01.07	<b>Pelaksanaan Monitoring dan Evaluasi Penyusunan Dokumen Perencanaan Pembangunan Perangkat Daerah Bidang Pembangunan Manusia</b>	193.499.900,00	173.994.150,00		(19.505.750,00)	89,92	
0.00.0-00.0-00.0-00.00.03.2.01.07.5.1	BELANJA OPERASI	193.499.900,00	173.994.150,00		(19.505.750,00)	89,92	
0.00.0-00.0-00.0-00.00.03.2.01.07.5.1.2	- Belanja Barang dan Jasa	193.499.900,00	173.994.150,00		(19.505.750,00)	89,92	
0.00.0-00.0-00.0-00.00.03.2.01.03	<b>Pelaksanaan Monitoring dan Evaluasi Penyusunan Dokumen Perencanaan Pembangunan Perangkat Daerah Bidang Pemerintahan</b>	0,00	0,00		0,00	0,00	
0.00.0-00.0-00.0-00.00.03.2.01.03.5.1	BELANJA OPERASI	0,00	0,00		0,00	0,00	
0.00.0-00.0-00.0-00.00.03.2.01.03.5.1.2	- Belanja Barang dan Jasa	0,00	0,00		0,00	0,00	
0.00.0-00.0-00.0-00.00.03.2.01.01	<b>Koordinasi Penyusunan Dokumen Perencanaan Pembangunan Daerah Bidang Pemerintahan (RPJPD, RPJMD dan RKPD)</b>	70.000.000,00	63.310.100,00		(6.689.900,00)	90,44	
0.00.0-00.0-00.0-00.00.03.2.01.01.5.1	BELANJA OPERASI	70.000.000,00	63.310.100,00		(6.689.900,00)	90,44	
0.00.0-00.0-00.0-00.00.03.2.01.01.5.1.2	- Belanja Barang dan Jasa	70.000.000,00	63.310.100,00		(6.689.900,00)	90,44	

KODE REKENING	URAIAN	JUMLAH (Rp)		BERTAMBAH / (BERKURANG)		DASAR HUKUM
		ANGGARAN SETELAH PERUBAHAN	REALISASI	(Rp)	(%)	
1	2	3	4	5 = 4 - 3	6	7
0.00 . 0-00.0-00.0-00.00 . 03 . 2.01 . 03	<b>Pelaksanaan Monitoring dan Evaluasi Penyusunan Dokumen Perencanaan Pembangunan Perangkat Daerah Bidang Pemerintahan</b>	0,00	0,00	0,00	0,00	0,00
0.00 . 0-00.0-00.0-00.00 . 03 . 2.01 . 03 . 5 . 2	BELANJA MODAL	0,00	0,00	0,00	0,00	0,00
0.00 . 0-00.0-00.0-00.00 . 03 . 2.01 . 03 . 5 . 2 . 2	- Belanja Modal Peralatan dan Mesin	0,00	0,00	0,00	0,00	0,00
0.00 . 0-00.0-00.0-00.00 . 03 . 2.02	<i>Koordinasi Perencanaan Bidang Perencanaan dan SDA (Sumber Daya Alam)</i>	739.303.700,00	634.349.275,00	(104.954.425,00)	85,80	
0.00 . 0-00.0-00.0-00.00 . 03 . 2.02 . 04	<b>Koordinasi Pelaksanaan Sinergitas dan Harmonisasi Perencanaan Pembangunan Daerah Bidang Perencanaan</b>	0,00	0,00	0,00	0,00	0,00
0.00 . 0-00.0-00.0-00.00 . 03 . 2.02 . 04 . 5 . 1	BELANJA OPERASI	0,00	0,00	0,00	0,00	0,00
0.00 . 0-00.0-00.0-00.00 . 03 . 2.02 . 04 . 5 . 1 . 1	- Belanja Pegawai	0,00	0,00	0,00	0,00	0,00
0.00 . 0-00.0-00.0-00.00 . 03 . 2.02 . 05	<b>Koordinasi Penyusunan Dokumen Perencanaan Pembangunan Daerah Bidang SDA (RPJPD, RPJMD dan RKPD)</b>	282.245.000,00	281.594.950,00	(650.050,00)	99,77	
0.00 . 0-00.0-00.0-00.00 . 03 . 2.02 . 05 . 5 . 1	BELANJA OPERASI	282.245.000,00	281.594.950,00	(650.050,00)	99,77	
0.00 . 0-00.0-00.0-00.00 . 03 . 2.02 . 05 . 5 . 1 . 1	- Belanja Pegawai	0,00	0,00	0,00	0,00	0,00
0.00 . 0-00.0-00.0-00.00 . 03 . 2.02 . 05 . 5 . 1 . 2	- Belanja Barang dan Jasa	282.245.000,00	281.594.950,00	(650.050,00)	99,77	
0.00 . 0-00.0-00.0-00.00 . 03 . 2.02 . 04	<b>Koordinasi Pelaksanaan Sinergitas dan Harmonisasi Perencanaan Pembangunan Daerah Bidang Perencanaan</b>	357.185.200,00	257.329.275,00	(99.855.925,00)	72,04	
0.00 . 0-00.0-00.0-00.00 . 03 . 2.02 . 04 . 5 . 1	BELANJA OPERASI	357.185.200,00	257.329.275,00	(99.855.925,00)	72,04	
0.00 . 0-00.0-00.0-00.00 . 03 . 2.02 . 04 . 5 . 1 . 2	- Belanja Barang dan Jasa	357.185.200,00	257.329.275,00	(99.855.925,00)	72,04	
0.00 . 0-00.0-00.0-00.00 . 03 . 2.02 . 01	<b>Koordinasi Penyusunan Dokumen Perencanaan Pembangunan Daerah Bidang Perencanaan (RPJPD, RPJMD dan RKPD)</b>	51.873.500,00	48.422.050,00	(3.451.450,00)	93,35	
0.00 . 0-00.0-00.0-00.00 . 03 . 2.02 . 01 . 5 . 1	BELANJA OPERASI	51.873.500,00	48.422.050,00	(3.451.450,00)	93,35	
0.00 . 0-00.0-00.0-00.00 . 03 . 2.02 . 01 . 5 . 1 . 2	- Belanja Barang dan Jasa	51.873.500,00	48.422.050,00	(3.451.450,00)	93,35	
0.00 . 0-00.0-00.0-00.00 . 03 . 2.02 . 04	<b>Koordinasi Pelaksanaan Sinergitas dan Harmonisasi Perencanaan Pembangunan Daerah Bidang Perencanaan</b>	48.000.000,00	47.003.000,00	(997.000,00)	97,92	
0.00 . 0-00.0-00.0-00.00 . 03 . 2.02 . 04 . 5 . 2	BELANJA MODAL	48.000.000,00	47.003.000,00	(997.000,00)	97,92	
0.00 . 0-00.0-00.0-00.00 . 03 . 2.02 . 04 . 5 . 2 . 5	- Belanja Modal Aset Tetap Lainnya	48.000.000,00	47.003.000,00	(997.000,00)	97,92	
0.00 . 0-00.0-00.0-00.00 . 03 . 2.03	<i>Koordinasi Perencanaan Bidang Infrastruktur dan Kewilayahan</i>	1.146.103.000,00	1.073.173.650,00	(72.929.350,00)	93,64	



KODE REKENING	URAIAN	JUMLAH (Rp)			BERTAMBAH / (BERKURANG)		DASAR HUKUM
		ANGGARAN SETELAH PERUBAHAN	REALISASI	(Rp)	(%)		
		3	4	5 = 4 - 3	6		
<b>1</b>	<b>2</b>						<b>7</b>
0.00.0-00.0-00.0-00.00.03.2.03.02	<b>Asistensi Penyusunan Dokumen Perencanaan Pembangunan Perangkat Daerah Bidang Infrastruktur</b>	0,00	0,00	0,00	0,00	0,00	
0.00.0-00.0-00.0-00.00.03.2.03.02.5.1	BELANJA OPERASI	0,00	0,00	0,00	0,00	0,00	
0.00.0-00.0-00.0-00.00.03.2.03.02.5.1.1	- Belanja Pegawai	0,00	0,00	0,00	0,00	0,00	
0.00.0-00.0-00.0-00.00.03.2.03.01	<b>Koordinasi Penyusunan Dokumen Perencanaan Pembangunan Daerah Bidang Infrastruktur (RPJPD, RPJMD dan RKPD)</b>	0,00	0,00	0,00	0,00	0,00	
0.00.0-00.0-00.0-00.00.03.2.03.01.5.1	BELANJA OPERASI	0,00	0,00	0,00	0,00	0,00	
0.00.0-00.0-00.0-00.00.03.2.03.01.5.1.1	- Belanja Pegawai	0,00	0,00	0,00	0,00	0,00	
0.00.0-00.0-00.0-00.00.03.2.03.05	<b>Koordinasi Penyusunan Dokumen Perencanaan Pembangunan Daerah Bidang Kewilayahan (RPJPD, RPJMD dan RKPD)</b>	143.558.000,00	142.823.000,00	(735.000,00)	99,49		
0.00.0-00.0-00.0-00.00.03.2.03.05.5.1	BELANJA OPERASI	143.558.000,00	142.823.000,00	(735.000,00)	99,49		
0.00.0-00.0-00.0-00.00.03.2.03.05.5.1.1	- Belanja Pegawai	735.000,00	0,00	(735.000,00)	0,00		
0.00.0-00.0-00.0-00.00.03.2.03.05.5.1.2	- Belanja Barang dan Jasa	142.823.000,00	142.823.000,00	0,00	100,00		
0.00.0-00.0-00.0-00.00.03.2.03.08	<b>Koordinasi Pelaksanaan Sinergitas dan Harmonisasi Perencanaan Pembangunan Daerah Bidang Kewilayahan</b>	63.420.000,00	62.219.850,00	(1.200.150,00)	98,11		
0.00.0-00.0-00.0-00.00.03.2.03.08.5.1	BELANJA OPERASI	63.420.000,00	62.219.850,00	(1.200.150,00)	98,11		
0.00.0-00.0-00.0-00.00.03.2.03.08.5.1.2	- Belanja Barang dan Jasa	63.420.000,00	62.219.850,00	(1.200.150,00)	98,11		
0.00.0-00.0-00.0-00.00.03.2.03.01	<b>Koordinasi Penyusunan Dokumen Perencanaan Pembangunan Daerah Bidang Infrastruktur (RPJPD, RPJMD dan RKPD)</b>	611.625.000,00	564.512.500,00	(47.112.500,00)	92,30		
0.00.0-00.0-00.0-00.00.03.2.03.01.5.1	BELANJA OPERASI	611.625.000,00	564.512.500,00	(47.112.500,00)	92,30		
0.00.0-00.0-00.0-00.00.03.2.03.01.5.1.2	- Belanja Barang dan Jasa	611.625.000,00	564.512.500,00	(47.112.500,00)	92,30		
0.00.0-00.0-00.0-00.00.03.2.03.04	<b>Koordinasi Pelaksanaan Sinergitas dan Harmonisasi Perencanaan Pembangunan Daerah Bidang Infrastruktur</b>	67.500.000,00	65.398.800,00	(2.101.200,00)	96,89		
0.00.0-00.0-00.0-00.00.03.2.03.04.5.1	BELANJA OPERASI	67.500.000,00	65.398.800,00	(2.101.200,00)	96,89		
0.00.0-00.0-00.0-00.00.03.2.03.04.5.1.2	- Belanja Barang dan Jasa	67.500.000,00	65.398.800,00	(2.101.200,00)	96,89		
0.00.0-00.0-00.0-00.00.03.2.03.02	<b>Asistensi Penyusunan Dokumen Perencanaan Pembangunan Perangkat Daerah Bidang Infrastruktur</b>	260.000.000,00	238.219.500,00	(21.780.500,00)	91,62		

KODE REKENING	URAIAN	JUMLAH (Rp)			BERTAMBAH / (BERKURANG)			DASAR HUKUM
		ANGGARAN SETELAH PERUBAHAN	REALISASI	4	(Rp)	(%)	6	
1	2							
0.00.0-00.0-00.00.03.2.03.02.5.1	BELANJA OPERASI	211.227.000,00	189.446.500,00		(21.780.500,00)	89,69		
0.00.0-00.0-00.00.03.2.03.02.5.1.2	- Belanja Barang dan Jasa	211.227.000,00	189.446.500,00		(21.780.500,00)	89,69		
0.00.0-00.0-00.00.03.2.03.02.5.2	BELANJA MODAL	48.773.000,00	48.773.000,00		0,00	100,00		
0.00.0-00.0-00.00.03.2.03.02.5.2.2	- Belanja Modal Peralatan dan Mesin	48.773.000,00	48.773.000,00		0,00	100,00		
0.00.0-00.0-00.00.00.00	<b>Non Program</b>	0,00	299.424.381.200,00		299.424.381.200,00	0,00		
0.00.0-00.0-00.00.00.00.0.00	<i>Non Kegiatan</i>	0,00	299.424.381.200,00		299.424.381.200,00	0,00		
0.00.0-00.0-00.00.00.00.0.00.00	<b>Non Sub Kegiatan</b>	0,00	299.424.381.200,00		299.424.381.200,00	0,00		
0.00.0-00.0-00.00.00.00.0.00.00.5.4	BELANJA TRANSFER	0,00	299.424.381.200,00		299.424.381.200,00	0,00		
0.00.0-00.0-00.00.00.00.0.00.00.5.4.2	- Belanja Bantuan Keuangan	0,00	299.424.381.200,00		299.424.381.200,00	0,00		
0.00.0-00.0-00.00.00.01	<b>Program Penunjang Urusan Pemerintahan Daerah Kabupaten/Kota</b>	58.132.813.615,00	51.510.121.616,00		(6.622.691.999,00)	88,61		
0.00.0-00.0-00.00.00.01.2.01	<i>Perencanaan, Penganggaran, dan Evaluasi Kinerja Perangkat Daerah</i>	30.000.000,00	29.515.300,00		(484.700,00)	98,38		
0.00.0-00.0-00.00.00.01.2.01.07	<b>Evaluasi Kinerja Perangkat Daerah</b>	15.000.000,00	14.987.650,00		(12.350,00)	99,92		
0.00.0-00.0-00.00.00.01.2.01.07.5.1	BELANJA OPERASI	15.000.000,00	14.987.650,00		(12.350,00)	99,92		
0.00.0-00.0-00.00.00.01.2.01.07.5.1.2	- Belanja Barang dan Jasa	15.000.000,00	14.987.650,00		(12.350,00)	99,92		
0.00.0-00.0-00.00.00.01.2.01.01	<b>Penyusunan Dokumen Perencanaan Perangkat Daerah</b>	15.000.000,00	14.527.650,00		(472.350,00)	96,85		
0.00.0-00.0-00.00.00.01.2.01.01.5.1	BELANJA OPERASI	15.000.000,00	14.527.650,00		(472.350,00)	96,85		
0.00.0-00.0-00.00.00.01.2.01.01.5.1.2	- Belanja Barang dan Jasa	15.000.000,00	14.527.650,00		(472.350,00)	96,85		
0.00.0-00.0-00.00.00.01.2.02	<i>Administrasi Keuangan Perangkat Daerah</i>	20.875.374.335,00	18.064.152.266,00		(2.811.222.069,00)	86,53		
0.00.0-00.0-00.00.00.01.2.02.01	<b>Penyediaan Gaji dan Tunjangan ASN</b>	20.875.374.335,00	18.064.152.266,00		(2.811.222.069,00)	86,53		
0.00.0-00.0-00.00.00.01.2.02.01.5.1	BELANJA OPERASI	20.875.374.335,00	18.064.152.266,00		(2.811.222.069,00)	86,53		
0.00.0-00.0-00.00.00.01.2.02.01.5.1.1	- Belanja Pegawai	18.622.057.855,00	16.390.845.171,00		(2.231.212.684,00)	88,02		
0.00.0-00.0-00.00.00.01.2.02.01.5.1.2	- Belanja Barang dan Jasa	2.253.316.480,00	1.673.307.095,00		(580.009.385,00)	74,26		
0.00.0-00.0-00.00.00.01.2.05	<i>Administrasi Kepegawaian Perangkat Daerah</i>	110.000.000,00	106.662.000,00		(3.338.000,00)	96,97		
0.00.0-00.0-00.00.00.01.2.05.02	<b>Pengadaan Pakaian Dinas Beserta Atribut Kelengkapannya</b>	86.000.000,00	84.162.000,00		(1.838.000,00)	97,86		
0.00.0-00.0-00.00.00.01.2.05.02.5.1	BELANJA OPERASI	86.000.000,00	84.162.000,00		(1.838.000,00)	97,86		
0.00.0-00.0-00.00.00.01.2.05.02.5.1.1	- Belanja Pegawai	1.080.000,00	0,00		(1.080.000,00)	0,00		

KODE REKENING	URAIAN	JUMLAH (Rp)			BERTAMBAH / (BERKURANG)		DASAR HUKUM
		ANGGARAN SETELAH PERUBAHAN	REALISASI	4	(Rp)	(%)	
1	2						7
0.00.0-00.0-00.00.01.2.05.02.5.1.2	- Belanja Barang dan Jasa	84.920.000,00	84.162.000,00		(758.000,00)	99,11	
0.00.0-00.0-00.0-00.00.01.2.05.09	<b>Pendidikan dan Pelatihan Pegawai Berdasarkan Tugas dan Fungsi</b>	24.000.000,00	22.500.000,00		(1.500.000,00)	93,75	
0.00.0-00.0-00.0-00.00.01.2.05.09.5.1	BELANJA OPERASI	24.000.000,00	22.500.000,00		(1.500.000,00)	93,75	
0.00.0-00.0-00.0-00.00.01.2.05.09.5.1.2	- Belanja Barang dan Jasa	24.000.000,00	22.500.000,00		(1.500.000,00)	93,75	
0.00.0-00.0-00.0-00.00.01.2.06	<i>Administrasi Umum Perangkat Daerah</i>	1.528.074.700,00	1.385.228.724,00		(142.845.976,00)	90,65	
0.00.0-00.0-00.0-00.00.01.2.06.01	<b>Penyediaan Komponen Instalasi Listrik/Penerangan Bangunan Kantor</b>	0,00	0,00		0,00	0,00	
0.00.0-00.0-00.0-00.00.01.2.06.01.5.1	BELANJA OPERASI	0,00	0,00		0,00	0,00	
0.00.0-00.0-00.0-00.00.01.2.06.01.5.1.1	- Belanja Pegawai	0,00	0,00		0,00	0,00	
0.00.0-00.0-00.0-00.00.01.2.06.01.5.1.2	- Belanja Barang dan Jasa	0,00	0,00		0,00	0,00	
0.00.0-00.0-00.0-00.00.01.2.06.04	<b>Penyediaan Bahan Logistik Kantor</b>	651.255.000,00	594.203.900,00		(57.051.100,00)	91,24	
0.00.0-00.0-00.0-00.00.01.2.06.04.5.1	BELANJA OPERASI	651.255.000,00	594.203.900,00		(57.051.100,00)	91,24	
0.00.0-00.0-00.0-00.00.01.2.06.04.5.1.2	- Belanja Barang dan Jasa	651.255.000,00	594.203.900,00		(57.051.100,00)	91,24	
0.00.0-00.0-00.0-00.00.01.2.06.09	<b>Penyelenggaraan Rapat Koordinasi dan Konsultasi SKPD</b>	375.292.000,00	362.631.032,00		(12.660.968,00)	96,63	
0.00.0-00.0-00.0-00.00.01.2.06.09.5.1	BELANJA OPERASI	375.292.000,00	362.631.032,00		(12.660.968,00)	96,63	
0.00.0-00.0-00.0-00.00.01.2.06.09.5.1.2	- Belanja Barang dan Jasa	375.292.000,00	362.631.032,00		(12.660.968,00)	96,63	
0.00.0-00.0-00.0-00.00.01.2.06.05	<b>Penyediaan Barang Cetak dan Penggandaan</b>	303.567.000,00	254.827.000,00		(48.740.000,00)	83,94	
0.00.0-00.0-00.0-00.00.01.2.06.05.5.1	BELANJA OPERASI	303.567.000,00	254.827.000,00		(48.740.000,00)	83,94	
0.00.0-00.0-00.0-00.00.01.2.06.05.5.1.2	- Belanja Barang dan Jasa	303.567.000,00	254.827.000,00		(48.740.000,00)	83,94	
0.00.0-00.0-00.0-00.00.01.2.06.02	<b>Penyediaan Peralatan dan Perlengkapan Kantor</b>	197.960.700,00	173.566.792,00		(24.393.908,00)	87,68	
0.00.0-00.0-00.0-00.00.01.2.06.02.5.1	BELANJA OPERASI	197.960.700,00	173.566.792,00		(24.393.908,00)	87,68	
0.00.0-00.0-00.0-00.00.01.2.06.02.5.1.2	- Belanja Barang dan Jasa	197.960.700,00	173.566.792,00		(24.393.908,00)	87,68	
0.00.0-00.0-00.0-00.00.01.2.07	<i>Pengadaan Barang Milik Daerah Penunjang Urusan Pemerintahan Daerah</i>	7.604.977.500,00	5.689.838.699,00		(1.915.138.801,00)	74,82	
0.00.0-00.0-00.0-00.00.01.2.07.05	<b>Pengadaan Mebel</b>	27.500.000,00	21.483.000,00		(6.017.000,00)	78,12	
0.00.0-00.0-00.0-00.00.01.2.07.05.5.1	BELANJA OPERASI	27.500.000,00	21.483.000,00		(6.017.000,00)	78,12	
0.00.0-00.0-00.0-00.00.01.2.07.05.5.1.2	- Belanja Barang dan Jasa	27.500.000,00	21.483.000,00		(6.017.000,00)	78,12	
0.00.0-00.0-00.0-00.00.01.2.07.06	<b>Pengadaan Peralatan dan Mesin Lainnya</b>	618.885.700,00	552.470.700,00		(66.415.000,00)	89,27	

KODE REKENING	URAIAN	JUMLAH (Rp)			BERTAMBAH / (BERKURANG)		DASAR HUKUM
		ANGGARAN SETELAH PERUBAHAN	REALISASI	4	(Rp)	6	
1	2						7
0.00.0-00.0-00.00.01.2.07.06.5.1	BELANJA OPERASI	618.885.700,00	552.470.700,00		(66.415.000,00)		89,27
0.00.0-00.0-00.00.01.2.07.06.5.1.2	- Belanja Barang dan Jasa	618.885.700,00	552.470.700,00		(66.415.000,00)		89,27
0.00.0-00.0-00.00.00.01.2.07.02	<b>Pengadaan Kendaraan Dinas Operasional atau Lapangan</b>	5.138.908.000,00	3.990.666.204,00		(1.148.241.796,00)		77,66
0.00.0-00.0-00.00.00.01.2.07.02.5.1	BELANJA OPERASI	431.700.000,00	417.200.000,00		(14.500.000,00)		96,64
0.00.0-00.0-00.00.00.01.2.07.02.5.1.5	- Belanja Hibah	431.700.000,00	417.200.000,00		(14.500.000,00)		96,64
0.00.0-00.0-00.00.00.01.2.07.02.5.2	BELANJA MODAL	4.707.208.000,00	3.573.466.204,00		(1.133.741.796,00)		75,91
0.00.0-00.0-00.00.00.01.2.07.02.5.2.2	- Belanja Modal Peralatan dan Mesin	4.707.208.000,00	3.573.466.204,00		(1.133.741.796,00)		75,91
0.00.0-00.0-00.00.00.01.2.07.06	<b>Pengadaan Peralatan dan Mesin Lainnya</b>	1.249.383.800,00	574.227.700,00		(675.156.100,00)		45,96
0.00.0-00.0-00.00.00.01.2.07.06.5.2	BELANJA MODAL	1.249.383.800,00	574.227.700,00		(675.156.100,00)		45,96
0.00.0-00.0-00.00.00.01.2.07.06.5.2.2	- Belanja Modal Peralatan dan Mesin	1.249.383.800,00	574.227.700,00		(675.156.100,00)		45,96
0.00.0-00.0-00.00.00.01.2.07.05	<b>Pengadaan Mebel</b>	570.300.000,00	550.991.095,00		(19.308.905,00)		96,61
0.00.0-00.0-00.00.00.01.2.07.05.2	BELANJA MODAL	570.300.000,00	550.991.095,00		(19.308.905,00)		96,61
0.00.0-00.0-00.00.00.01.2.07.05.2.2	- Belanja Modal Peralatan dan Mesin	570.300.000,00	550.991.095,00		(19.308.905,00)		96,61
0.00.0-00.0-00.00.00.01.2.08	<i>Penyediaan Jasa Penunjang Urusan Pemerintahan Daerah</i>	26.692.051.580,00	25.030.495.825,00		(1.661.555.755,00)		93,78
0.00.0-00.0-00.00.00.01.2.08.04	<b>Penyediaan Jasa Pelayanan Umum Kantor</b>	1.767.063.380,00	1.626.597.600,00		(140.465.780,00)		92,05
0.00.0-00.0-00.00.00.01.2.08.04.5.1	BELANJA OPERASI	1.767.063.380,00	1.626.597.600,00		(140.465.780,00)		92,05
0.00.0-00.0-00.00.00.01.2.08.04.5.1.1	- Belanja Pegawai	604.608.880,00	529.301.789,00		(75.307.091,00)		87,54
0.00.0-00.0-00.00.00.01.2.08.04.5.1.2	- Belanja Barang dan Jasa	1.162.454.500,00	1.097.295.811,00		(65.158.689,00)		94,39
0.00.0-00.0-00.00.00.01.2.08.02	<b>Penyediaan Jasa Komunikasi, Sumber Daya Air dan Listrik</b>	24.924.988.200,00	23.403.898.225,00		(1.521.089.975,00)		93,90
0.00.0-00.0-00.00.00.01.2.08.02.5.1	BELANJA OPERASI	24.924.988.200,00	23.403.898.225,00		(1.521.089.975,00)		93,90
0.00.0-00.0-00.00.00.01.2.08.02.5.1.2	- Belanja Barang dan Jasa	24.924.988.200,00	23.403.898.225,00		(1.521.089.975,00)		93,90
0.00.0-00.0-00.00.00.01.2.09	<i>Pemeliharaan Barang Milik Daerah Penunjang Urusan Pemerintahan Daerah</i>	1.292.335.500,00	1.204.228.802,00		(88.106.698,00)		93,18
0.00.0-00.0-00.00.00.01.2.09.09	<b>Pemeliharaan/Rehabilitasi Gedung Kantor dan Bangunan Lainnya</b>	449.958.000,00	409.948.500,00		(40.009.500,00)		91,11
0.00.0-00.0-00.00.00.01.2.09.09.5.1	BELANJA OPERASI	449.958.000,00	409.948.500,00		(40.009.500,00)		91,11
0.00.0-00.0-00.00.00.01.2.09.09.5.1.2	- Belanja Barang dan Jasa	449.958.000,00	409.948.500,00		(40.009.500,00)		91,11
0.00.0-00.0-00.00.00.01.2.09.06	<b>Pemeliharaan Peralatan dan Mesin Lainnya</b>	86.688.500,00	85.085.000,00		(1.603.500,00)		98,15

KODE REKENING	URAIAN	JUMLAH (Rp)			BERTAMBAH / (BERKURANG)			DASAR HUKUM
		ANGGARAN SETELAH PERUBAHAN		REALISASI	(Rp)		(%)	
		3	4	5 = 4 - 3	6	7		
1	2							
0.00.0-00.0-00.00.01.2.09.06.5.1	BELANJA OPERASI	86.688.500,00	85.085.000,00	(1.603.500,00)	98,15			
0.00.0-00.0-00.00.01.2.09.06.5.1.2	- Belanja Barang dan Jasa	86.688.500,00	85.085.000,00	(1.603.500,00)	98,15			
0.00.0-00.0-00.00.01.2.09.01	<b>Penyediaan Jasa Pemeliharaan, Biaya Pemeliharaan, dan Pajak Kendaraan Perorangan Dinas atau Kendaraan Dinas Jabatan</b>	520.939.000,00	480.920.302,00	(40.018.698,00)	92,32			
0.00.0-00.0-00.00.01.2.09.01.5.1	BELANJA OPERASI	520.939.000,00	480.920.302,00	(40.018.698,00)	92,32			
0.00.0-00.0-00.00.01.2.09.01.5.1.2	- Belanja Barang dan Jasa	520.939.000,00	480.920.302,00	(40.018.698,00)	92,32			
0.00.0-00.0-00.00.01.2.09.11	<b>Pemeliharaan/Rehabilitasi Sarana dan Prasarana Pendukung Gedung Kantor atau Bangunan Lainnya</b>	34.750.000,00	28.775.000,00	(5.975.000,00)	82,81			
0.00.0-00.0-00.00.01.2.09.11.5.1	BELANJA OPERASI	34.750.000,00	28.775.000,00	(5.975.000,00)	82,81			
0.00.0-00.0-00.00.01.2.09.11.5.1.2	- Belanja Barang dan Jasa	34.750.000,00	28.775.000,00	(5.975.000,00)	82,81			
0.00.0-00.0-00.00.01.2.09.09	<b>Pemeliharaan/Rehabilitasi Gedung Kantor dan Bangunan Lainnya</b>	200.000.000,00	199.500.000,00	(500.000,00)	99,75			
0.00.0-00.0-00.00.01.2.09.09.5.2	BELANJA MODAL	200.000.000,00	199.500.000,00	(500.000,00)	99,75			
0.00.0-00.0-00.00.01.2.09.09.5.2.3	- Belanja Modal Gedung dan Bangunan	200.000.000,00	199.500.000,00	(500.000,00)	99,75			
0.00.0-00.0-00.00.02	<b>Program Pengelolaan Keuangan Daerah</b>	549.202.424.530,00	238.121.440.449,00	(311.080.984.081,00)	43,36			
0.00.0-00.0-00.00.02.2.01	<i>Koordinasi dan Penyusunan Rencana Anggaran Daerah</i>	1.439.777.250,00	1.350.221.431,00	(89.555.819,00)	93,78			
0.00.0-00.0-00.00.02.2.01.02	<b>Koordinasi dan Penyusunan Perubahan KUA dan Perubahan PPAS</b>	0,00	0,00	0,00	0,00			
0.00.0-00.0-00.00.02.2.01.02.5.1	BELANJA OPERASI	0,00	0,00	0,00	0,00			
0.00.0-00.0-00.00.02.2.01.02.5.1.1	- Belanja Pegawai	0,00	0,00	0,00	0,00			
0.00.0-00.0-00.00.02.2.01.07	<b>Koordinasi dan Penyusunan Peraturan Daerah tentang APBD dan Peraturan Kepala Daerah tentang Penjabaran APBD</b>	0,00	0,00	0,00	0,00			
0.00.0-00.0-00.00.02.2.01.07.5.1	BELANJA OPERASI	0,00	0,00	0,00	0,00			
0.00.0-00.0-00.00.02.2.01.07.5.1.1	- Belanja Pegawai	0,00	0,00	0,00	0,00			
0.00.0-00.0-00.00.02.2.01.01	<b>Koordinasi dan Penyusunan KUA dan PPAS</b>	0,00	0,00	0,00	0,00			
0.00.0-00.0-00.00.02.2.01.01.5.1	BELANJA OPERASI	0,00	0,00	0,00	0,00			
0.00.0-00.0-00.00.02.2.01.01.5.1.1	- Belanja Pegawai	0,00	0,00	0,00	0,00			
0.00.0-00.0-00.00.02.2.01.08	<b>Koordinasi dan Penyusunan Peraturan Daerah tentang Perubahan APBD dan Peraturan Kepala Daerah tentang Penjabaran Perubahan APBD</b>	158.094.500,00	155.929.200,00	(2.165.300,00)	98,63			

KODE REKENING	URAIAN	JUMLAH (Rp)			BERTAMBAH / (BERKURANG)		DASAR HUKUM
		ANGGARAN SETELAH PERUBAHAN	REALISASI	(Rp)	(%)		
		3	4	5 = 4 - 3	6		
<b>1</b>	<b>2</b>	<b>3</b>	<b>4</b>	<b>5 = 4 - 3</b>	<b>6</b>	<b>7</b>	
0.00.0-00.0-00.00.02.2.01.08.5.1	BELANJA OPERASI	158.094.500,00	155.929.200,00	(2.165.300,00)	98,63		
0.00.0-00.0-00.00.02.2.01.08.5.1.1	- Belanja Pegawai	0,00	0,00	0,00	0,00		
0.00.0-00.0-00.00.02.2.01.08.5.1.2	- Belanja Barang dan Jasa	158.094.500,00	155.929.200,00	(2.165.300,00)	98,63		
0.00.0-00.0-00.00.02.2.01.01	<b>Koordinasi dan Penyusunan KUA dan PPAS</b>	49.960.000,00	49.684.900,00	(275.100,00)	99,45		
0.00.0-00.0-00.00.02.2.01.01.5.1	BELANJA OPERASI	49.960.000,00	49.684.900,00	(275.100,00)	99,45		
0.00.0-00.0-00.00.02.2.01.01.5.1.2	- Belanja Barang dan Jasa	49.960.000,00	49.684.900,00	(275.100,00)	99,45		
0.00.0-00.0-00.00.02.2.01.07	<b>Koordinasi dan Penyusunan Peraturan Daerah tentang APBD dan Peraturan Kepala Daerah tentang Penjabaran APBD</b>	137.048.500,00	134.677.200,00	(2.371.300,00)	98,27		
0.00.0-00.0-00.00.02.2.01.07.5.1	BELANJA OPERASI	137.048.500,00	134.677.200,00	(2.371.300,00)	98,27		
0.00.0-00.0-00.00.02.2.01.07.5.1.2	- Belanja Barang dan Jasa	137.048.500,00	134.677.200,00	(2.371.300,00)	98,27		
0.00.0-00.0-00.00.02.2.01.02	<b>Koordinasi dan Penyusunan Perubahan KUA dan Perubahan PPAS</b>	40.474.000,00	39.574.000,00	(900.000,00)	97,78		
0.00.0-00.0-00.00.02.2.01.02.5.1	BELANJA OPERASI	40.474.000,00	39.574.000,00	(900.000,00)	97,78		
0.00.0-00.0-00.00.02.2.01.02.5.1.2	- Belanja Barang dan Jasa	40.474.000,00	39.574.000,00	(900.000,00)	97,78		
0.00.0-00.0-00.00.02.2.01.09	<b>Koordinasi dan Penyusunan Regulasi serta Kebijakan Bidang Anggaran</b>	200.992.750,00	183.656.931,00	(17.335.819,00)	91,37		
0.00.0-00.0-00.00.02.2.01.09.5.1	BELANJA OPERASI	200.992.750,00	183.656.931,00	(17.335.819,00)	91,37		
0.00.0-00.0-00.00.02.2.01.09.5.1.2	- Belanja Barang dan Jasa	200.992.750,00	183.656.931,00	(17.335.819,00)	91,37		
0.00.0-00.0-00.00.02.2.01.11	<b>Koordinasi Perencanaan Anggaran Belanja Daerah</b>	853.207.500,00	786.699.200,00	(66.508.300,00)	92,20		
0.00.0-00.0-00.00.02.2.01.11.5.1	BELANJA OPERASI	853.207.500,00	786.699.200,00	(66.508.300,00)	92,20		
0.00.0-00.0-00.00.02.2.01.11.5.1.2	- Belanja Barang dan Jasa	853.207.500,00	786.699.200,00	(66.508.300,00)	92,20		
0.00.0-00.0-00.00.02.2.02	<i>Koordinasi dan Pengelolaan Perbendaharaan Daerah</i>	286.819.800,00	271.308.000,00	(15.511.800,00)	94,59		
0.00.0-00.0-00.00.02.2.02.03	<b>Penyiapan, Pelaksanaan Pengendalian dan Penerbitan Anggaran Kas dan SPD</b>	68.904.800,00	63.510.500,00	(5.394.300,00)	92,17		
0.00.0-00.0-00.00.02.2.02.03.5.1	BELANJA OPERASI	68.904.800,00	63.510.500,00	(5.394.300,00)	92,17		
0.00.0-00.0-00.00.02.2.02.03.5.1.2	- Belanja Barang dan Jasa	68.904.800,00	63.510.500,00	(5.394.300,00)	92,17		
0.00.0-00.0-00.00.02.2.02.06	<b>Koordinasi, Pelaksanaan Kerjasama dan Pemantauan Transaksi Non Tunai dengan Lembaga Keuangan Bank dan Lembaga Keuangan Bukan Bank</b>	182.325.000,00	176.575.000,00	(5.750.000,00)	96,85		

KODE REKENING	URAIAN	JUMLAH (Rp)			BERTAMBAH / (BERKURANG)			DASAR HUKUM
		ANGGARAN SETELAH PERUBAHAN	REALISASI	4	(Rp)	(%)	6	
1	2							
0.00.0-00.0-00.00.02.2.02.06.5.1	BELANJA OPERASI	182.325.000,00	176.575.000,00		(5.750.000,00)	96,85		
0.00.0-00.0-00.00.02.2.02.06.5.1.2	- Belanja Barang dan Jasa	182.325.000,00	176.575.000,00		(5.750.000,00)	96,85		
0.00.0-00.0-00.00.02.2.02.05	<b>Koordinasi, Fasilitas, Asistensi, Sinkronisasi, Supervisi, Monitoring dan Evaluasi Pengelolaan Dana Perimbangan dan Dana Transfer Lainnya</b>	35.590.000,00	31.222.500,00		(4.367.500,00)	87,73		
0.00.0-00.0-00.00.02.2.02.05.1	BELANJA OPERASI	35.590.000,00	31.222.500,00		(4.367.500,00)	87,73		
0.00.0-00.0-00.00.02.2.02.05.1.2	- Belanja Barang dan Jasa	35.590.000,00	31.222.500,00		(4.367.500,00)	87,73		
0.00.0-00.0-00.00.02.2.03	<i>Koordinasi dan Pelaksanaan Akuntansi dan Pelaporan Keuangan Daerah</i>	1.271.434.050,00	907.861.963,00		(363.572.087,00)	71,40		
0.00.0-00.0-00.00.02.2.03.10	<b>Penyusunan Sistem dan Prosedur Akuntansi dan Pelaporan Keuangan Pemerintah Daerah</b>	1.080.000,00	0,00		(1.080.000,00)	0,00		
0.00.0-00.0-00.00.02.2.03.10.5.1	BELANJA OPERASI	1.080.000,00	0,00		(1.080.000,00)	0,00		
0.00.0-00.0-00.00.02.2.03.10.5.1.1	- Belanja Pegawai	1.080.000,00	0,00		(1.080.000,00)	0,00		
0.00.0-00.0-00.00.02.2.03.11	<b>Pembinaan Akuntansi, Pelaporan dan Pertanggungjawaban Pemerintah Kabupaten/Kota</b>	1.080.000,00	0,00		(1.080.000,00)	0,00		
0.00.0-00.0-00.00.02.2.03.11.5.1	BELANJA OPERASI	1.080.000,00	0,00		(1.080.000,00)	0,00		
0.00.0-00.0-00.00.02.2.03.11.5.1.1	- Belanja Pegawai	1.080.000,00	0,00		(1.080.000,00)	0,00		
0.00.0-00.0-00.00.02.2.03.04	<b>Konsolidasi Laporan Keuangan SKPD, BLUD dan Laporan Keuangan Pemerintah Daerah</b>	302.348.550,00	273.624.732,00		(28.723.818,00)	90,50		
0.00.0-00.0-00.00.02.2.03.04.5.1	BELANJA OPERASI	302.348.550,00	273.624.732,00		(28.723.818,00)	90,50		
0.00.0-00.0-00.00.02.2.03.04.5.1.1	- Belanja Pegawai	2.160.000,00	0,00		(2.160.000,00)	0,00		
0.00.0-00.0-00.00.02.2.03.04.5.1.2	- Belanja Barang dan Jasa	300.188.550,00	273.624.732,00		(26.563.818,00)	91,15		
0.00.0-00.0-00.00.02.2.03.02	<b>Rekonsiliasi dan Verifikasi Aset, Kewajiban, Ekuitas, Pendapatan, Belanja, Pembiayaan, Pendapatan-LO dan Beban</b>	68.166.500,00	62.283.200,00		(5.883.300,00)	91,37		
0.00.0-00.0-00.00.02.2.03.02.5.1	BELANJA OPERASI	68.166.500,00	62.283.200,00		(5.883.300,00)	91,37		
0.00.0-00.0-00.00.02.2.03.02.5.1.2	- Belanja Barang dan Jasa	68.166.500,00	62.283.200,00		(5.883.300,00)	91,37		
0.00.0-00.0-00.00.02.2.03.11	<b>Pembinaan Akuntansi, Pelaporan dan Pertanggungjawaban Pemerintah Kabupaten/Kota</b>	543.720.000,00	408.951.031,00		(134.768.969,00)	75,21		
0.00.0-00.0-00.00.02.2.03.11.5.1	BELANJA OPERASI	543.720.000,00	408.951.031,00		(134.768.969,00)	75,21		
0.00.0-00.0-00.00.02.2.03.11.5.1.2	- Belanja Barang dan Jasa	543.720.000,00	408.951.031,00		(134.768.969,00)	75,21		
0.00.0-00.0-00.00.02.2.03.10	<b>Penyusunan Sistem dan Prosedur Akuntansi dan Pelaporan Keuangan Pemerintah Daerah</b>	355.039.000,00	163.003.000,00		(192.036.000,00)	45,91		

KODE REKENING	URAIAN	JUMLAH (Rp)			BERTAMBAH / (BERKURANG)		DASAR HUKUM
		ANGGARAN SETELAH PERUBAHAN	REALISASI	4	(Rp)	6	
1	2						7
0.00.0-00.0-00.00.00.02.2.03.10.5.1	BELANJA OPERASI	355.039.000,00	163.003.000,00		(192.036.000,00)	45,91	
0.00.0-00.0-00.00.00.02.2.03.10.5.1.2	- Belanja Barang dan Jasa	355.039.000,00	163.003.000,00		(192.036.000,00)	45,91	
0.00.0-00.0-00.00.00.02.2.04	<i>Penunjang Urusan Kewenangan Pengelolaan Keuangan Daerah</i>	546.204.393.430,00	235.592.049.055,00		(310.612.344.375,00)	43,13	
0.00.0-00.0-00.00.00.02.2.04.09	<b>Pengelolaan Dana Darurat dan Mendesak</b>	13.382.834.160,00	4.935.080.670,00		(8.447.753.490,00)	36,88	
0.00.0-00.0-00.00.00.02.2.04.09.5.3	BELANJA TIDAK TERDUGA	13.382.834.160,00	4.935.080.670,00		(8.447.753.490,00)	36,88	
0.00.0-00.0-00.00.00.02.2.04.09.5.3.1	- Belanja Tidak Terduga	13.382.834.160,00	4.935.080.670,00		(8.447.753.490,00)	36,88	
0.00.0-00.0-00.00.00.02.2.04.10	<b>Pengelolaan Dana Bagi Hasil Kabupaten/Kota</b>	24.703.006.000,00	22.190.613.115,00		(2.512.392.885,00)	89,83	
0.00.0-00.0-00.00.00.02.2.04.10.5.4	BELANJA TRANSFER	24.703.006.000,00	22.190.613.115,00		(2.512.392.885,00)	89,83	
0.00.0-00.0-00.00.00.02.2.04.10.5.4.1	- Belanja Bagi Hasil	24.703.006.000,00	22.190.613.115,00		(2.512.392.885,00)	89,83	
0.00.0-00.0-00.00.00.02.2.04.08	<b>Analisis Perencanaan dan Penyaluran Bantuan Keuangan</b>	508.118.553.270,00	208.466.355.270,00		(299.652.198.000,00)	41,03	
0.00.0-00.0-00.00.00.02.2.04.08.5.4	BELANJA TRANSFER	508.118.553.270,00	208.466.355.270,00		(299.652.198.000,00)	41,03	
0.00.0-00.0-00.00.00.02.2.04.08.5.4.2	- Belanja Bantuan Keuangan	508.118.553.270,00	208.466.355.270,00		(299.652.198.000,00)	41,03	
0.00.0-00.0-00.00.00.03	<b>Program Pengelolaan Barang Milik Daerah</b>	8.450.679.800,00	6.922.196.840,00		(1.528.482.960,00)	81,91	
0.00.0-00.0-00.00.00.03.2.01	<i>Pengelolaan Barang Milik Daerah</i>	8.450.679.800,00	6.922.196.840,00		(1.528.482.960,00)	81,91	
0.00.0-00.0-00.00.00.03.2.01.07	<b>Pengamanan Barang Milik Daerah</b>	3.700.000,00	2.100.000,00		(1.600.000,00)	56,76	
0.00.0-00.0-00.00.00.03.2.01.07.5.1	BELANJA OPERASI	3.700.000,00	2.100.000,00		(1.600.000,00)	56,76	
0.00.0-00.0-00.00.00.03.2.01.07.5.1.1	- Belanja Pegawai	3.700.000,00	2.100.000,00		(1.600.000,00)	56,76	
0.00.0-00.0-00.00.00.03.2.01.06	<b>Inventarisasi Barang Milik Daerah</b>	3.950.000.000,00	3.943.300.000,00		(6.700.000,00)	99,83	
0.00.0-00.0-00.00.00.03.2.01.06.5.1	BELANJA OPERASI	3.950.000.000,00	3.943.300.000,00		(6.700.000,00)	99,83	
0.00.0-00.0-00.00.00.03.2.01.06.5.1.1	- Belanja Pegawai	3.877.050.000,00	3.877.050.000,00		0,00	100,00	
0.00.0-00.0-00.00.00.03.2.01.06.5.1.2	- Belanja Barang dan Jasa	72.950.000,00	66.250.000,00		(6.700.000,00)	90,82	
0.00.0-00.0-00.00.00.03.2.01.07	<b>Pengamanan Barang Milik Daerah</b>	2.858.752.500,00	1.537.122.940,00		(1.321.629.560,00)	53,77	
0.00.0-00.0-00.00.00.03.2.01.07.5.1	BELANJA OPERASI	2.858.752.500,00	1.537.122.940,00		(1.321.629.560,00)	53,77	
0.00.0-00.0-00.00.00.03.2.01.07.5.1.2	- Belanja Barang dan Jasa	2.858.752.500,00	1.537.122.940,00		(1.321.629.560,00)	53,77	
0.00.0-00.0-00.00.00.03.2.01.05	<b>Penatausahaan Barang Milik Daerah</b>	84.600.000,00	83.620.000,00		(980.000,00)	98,84	
0.00.0-00.0-00.00.00.03.2.01.05.1	BELANJA OPERASI	84.600.000,00	83.620.000,00		(980.000,00)	98,84	
0.00.0-00.0-00.00.00.03.2.01.05.1.2	- Belanja Barang dan Jasa	84.600.000,00	83.620.000,00		(980.000,00)	98,84	



KODE REKENING	URAIAN	JUMLAH (Rp)			BERTAMBAH / (BERKURANG)		DASAR HUKUM
		ANGGARAN SETELAH PERUBAHAN	REALISASI	(Rp)	(%)		
		3	4	5 = 4 - 3	6		
1	2						7
0.00.0-00.0-00.0-00.00.03.2.01.09	<b>Pengawasan dan Pengendalian Pengelolaan Barang Milik Daerah</b>	241.847.300,00	167.142.300,00	(74.705.000,00)	69,11		
0.00.0-00.0-00.0-00.00.03.2.01.09.5.1	BELANJA OPERASI	241.847.300,00	167.142.300,00	(74.705.000,00)	69,11		
0.00.0-00.0-00.0-00.00.03.2.01.09.5.1.2	- Belanja Barang dan Jasa	241.847.300,00	167.142.300,00	(74.705.000,00)	69,11		
0.00.0-00.0-00.0-00.00.03.2.01.10	<b>Optimalisasi Penggunaan, Pemanfaatan, Pemindahtanganan, Pemusnahan, dan Penghapusan Barang Milik Daerah</b>	548.309.000,00	516.995.000,00	(31.314.000,00)	94,29		
0.00.0-00.0-00.0-00.00.03.2.01.10.5.1	BELANJA OPERASI	548.309.000,00	516.995.000,00	(31.314.000,00)	94,29		
0.00.0-00.0-00.0-00.00.03.2.01.10.5.1.2	- Belanja Barang dan Jasa	548.309.000,00	516.995.000,00	(31.314.000,00)	94,29		
0.00.0-00.0-00.0-00.00.03.2.01.13	<b>Pembinaan Pengelolaan Barang Milik Daerah Pemerintah Kabupaten/Kota</b>	195.000.000,00	172.075.000,00	(22.925.000,00)	88,24		
0.00.0-00.0-00.0-00.00.03.2.01.13.5.1	BELANJA OPERASI	195.000.000,00	172.075.000,00	(22.925.000,00)	88,24		
0.00.0-00.0-00.0-00.00.03.2.01.13.5.1.2	- Belanja Barang dan Jasa	195.000.000,00	172.075.000,00	(22.925.000,00)	88,24		
0.00.0-00.0-00.0-00.00.03.2.01.01	<b>Penyusunan Standar Harga</b>	267.460.000,00	201.690.600,00	(65.769.400,00)	75,41		
0.00.0-00.0-00.0-00.00.03.2.01.01.5.1	BELANJA OPERASI	267.460.000,00	201.690.600,00	(65.769.400,00)	75,41		
0.00.0-00.0-00.0-00.00.03.2.01.01.5.1.2	- Belanja Barang dan Jasa	267.460.000,00	201.690.600,00	(65.769.400,00)	75,41		
0.00.0-00.0-00.0-00.00.03.2.01.10	<b>Optimalisasi Penggunaan, Pemanfaatan, Pemindahtanganan, Pemusnahan, dan Penghapusan Barang Milik Daerah</b>	301.011.000,00	298.151.000,00	(2.860.000,00)	99,05		
0.00.0-00.0-00.0-00.00.03.2.01.10.5.2	BELANJA MODAL	301.011.000,00	298.151.000,00	(2.860.000,00)	99,05		
0.00.0-00.0-00.0-00.00.03.2.01.10.5.2.3	- Belanja Modal Gedung dan Bangunan	301.011.000,00	298.151.000,00	(2.860.000,00)	99,05		
0.00.0-00.0-00.0-00.00.04	<b>Program Pengelolaan Pendapatan Daerah</b>	7.105.214.050,00	5.483.812.436,00	(1.621.401.614,00)	77,18		
0.00.0-00.0-00.0-00.00.04.2.01	<i>Kegiatan Pengelolaan pendapatan Daerah</i>	7.105.214.050,00	5.483.812.436,00	(1.621.401.614,00)	77,18		
0.00.0-00.0-00.0-00.00.04.2.01.13	<b>Pengendalian, Pemeriksaan dan Pengawasan Pajak Daerah</b>	122.204.750,00	95.434.750,00	(26.770.000,00)	78,09		
0.00.0-00.0-00.0-00.00.04.2.01.13.5.1	BELANJA OPERASI	122.204.750,00	95.434.750,00	(26.770.000,00)	78,09		
0.00.0-00.0-00.0-00.00.04.2.01.13.5.1.2	- Belanja Barang dan Jasa	122.204.750,00	95.434.750,00	(26.770.000,00)	78,09		
0.00.0-00.0-00.0-00.00.04.2.01.11	<b>Penagihan Pajak Daerah</b>	228.375.700,00	114.914.602,00	(113.461.098,00)	50,32		
0.00.0-00.0-00.0-00.00.04.2.01.11.5.1	BELANJA OPERASI	228.375.700,00	114.914.602,00	(113.461.098,00)	50,32		
0.00.0-00.0-00.0-00.00.04.2.01.11.5.1.2	- Belanja Barang dan Jasa	228.375.700,00	114.914.602,00	(113.461.098,00)	50,32		
0.00.0-00.0-00.0-00.00.04.2.01.10	<b>Penelitian dan Verifikasi Data Pelaporan Pajak Daerah</b>	697.278.000,00	558.412.000,00	(138.866.000,00)	80,08		

KODE REKENING	URAIAN	JUMLAH (Rp)			BERTAMBAH / (BERKURANG)		DASAR HUKUM
		ANGGARAN SETELAH PERUBAHAN	REALISASI	(Rp)	(%)		
		3	4	5 = 4 - 3	6		
<b>1</b>	<b>2</b>						<b>7</b>
0.00.0-00.0-00.0-00.00.04.2.01.10.5.1	BELANJA OPERASI	697.278.000,00	558.412.000,00	(138.866.000,00)	80,08		
0.00.0-00.0-00.0-00.00.04.2.01.10.5.1.2	- Belanja Barang dan Jasa	697.278.000,00	558.412.000,00	(138.866.000,00)	80,08		
0.00.0-00.0-00.0-00.00.04.2.01.02	<b>Analisa dan Pengembangan Pajak Daerah, serta Penyusunan Kebijakan Pajak Daerah.</b>	112.728.250,00	60.913.250,00	(51.815.000,00)	54,04		
0.00.0-00.0-00.0-00.00.04.2.01.02.5.1	BELANJA OPERASI	112.728.250,00	60.913.250,00	(51.815.000,00)	54,04		
0.00.0-00.0-00.0-00.00.04.2.01.02.5.1.2	- Belanja Barang dan Jasa	112.728.250,00	60.913.250,00	(51.815.000,00)	54,04		
0.00.0-00.0-00.0-00.00.04.2.01.03	<b>Penyuluhan dan Penyebarluasan Kebijakan Pajak Daerah</b>	1.832.669.000,00	1.589.678.542,00	(242.990.458,00)	86,74		
0.00.0-00.0-00.0-00.00.04.2.01.03.5.1	BELANJA OPERASI	1.832.669.000,00	1.589.678.542,00	(242.990.458,00)	86,74		
0.00.0-00.0-00.0-00.00.04.2.01.03.5.1.2	- Belanja Barang dan Jasa	1.832.669.000,00	1.589.678.542,00	(242.990.458,00)	86,74		
0.00.0-00.0-00.0-00.00.04.2.01.06	<b>Pengolahan, Pemeliharaan, dan Pelaporan Basis Data Pajak Daerah</b>	613.270.750,00	516.613.850,00	(96.656.900,00)	84,24		
0.00.0-00.0-00.0-00.00.04.2.01.06.5.1	BELANJA OPERASI	613.270.750,00	516.613.850,00	(96.656.900,00)	84,24		
0.00.0-00.0-00.0-00.00.04.2.01.06.5.1.2	- Belanja Barang dan Jasa	613.270.750,00	516.613.850,00	(96.656.900,00)	84,24		
0.00.0-00.0-00.0-00.00.04.2.01.05	<b>Pendataan dan Pendaftaran Objek Pajak Daerah</b>	2.559.968.600,00	1.869.995.400,00	(689.973.200,00)	73,05		
0.00.0-00.0-00.0-00.00.04.2.01.05.1	BELANJA OPERASI	2.559.968.600,00	1.869.995.400,00	(689.973.200,00)	73,05		
0.00.0-00.0-00.0-00.00.04.2.01.05.1.2	- Belanja Barang dan Jasa	2.559.968.600,00	1.869.995.400,00	(689.973.200,00)	73,05		
0.00.0-00.0-00.0-00.00.04.2.01.07	<b>Penilaian Pajak Bumi dan Bangunan Perdesaan dan Perkotaan (PBBP2) serta Bea Perolehan Hak atas Tanah dan Bangunan (BPHTB)</b>	473.130.000,00	237.898.500,00	(235.231.500,00)	50,28		
0.00.0-00.0-00.0-00.00.04.2.01.07.5.1	BELANJA OPERASI	473.130.000,00	237.898.500,00	(235.231.500,00)	50,28		
0.00.0-00.0-00.0-00.00.04.2.01.07.5.1.2	- Belanja Barang dan Jasa	473.130.000,00	237.898.500,00	(235.231.500,00)	50,28		
0.00.0-00.0-00.0-00.00.04.2.01.05	<b>Pendataan dan Pendaftaran Objek Pajak Daerah</b>	221.014.000,00	212.509.000,00	(8.505.000,00)	96,15		
0.00.0-00.0-00.0-00.00.04.2.01.05.2	BELANJA MODAL	221.014.000,00	212.509.000,00	(8.505.000,00)	96,15		
0.00.0-00.0-00.0-00.00.04.2.01.05.2.2	- Belanja Modal Peralatan dan Mesin	221.014.000,00	212.509.000,00	(8.505.000,00)	96,15		
0.00.0-00.0-00.0-00.00.04.2.01.03	<b>Penyuluhan dan Penyebarluasan Kebijakan Pajak Daerah</b>	244.575.000,00	227.442.542,00	(17.132.458,00)	93,00		
0.00.0-00.0-00.0-00.00.04.2.01.03.5.2	BELANJA MODAL	244.575.000,00	227.442.542,00	(17.132.458,00)	93,00		
0.00.0-00.0-00.0-00.00.04.2.01.03.5.2.2	- Belanja Modal Peralatan dan Mesin	244.575.000,00	227.442.542,00	(17.132.458,00)	93,00		
0.00.0-00.0-00.0-00.00.01	<b>Program Penunjang Urusan Pemerintahan Daerah Kabupaten/Kota</b>	10.999.038.797,00	10.266.446.044,00	(732.592.753,00)	93,34		

KODE REKENING	URAIAN	JUMLAH (Rp)			BERTAMBAH / (BERKURANG)		DASAR HUKUM	
		ANGGARAN SETELAH PERUBAHAN	REALISASI	4	(Rp)	5 = 4 - 3		6
1	2						7	
0.00.0-00.0-00.00.01.2.01	<i>Perencanaan, Penganggaran, dan Evaluasi Kinerja Perangkat Daerah</i>	28.246.000,00	26.357.000,00		(1.889.000,00)		93,31	
0.00.0-00.0-00.00.01.2.01.01	<b>Penyusunan Dokumen Perencanaan Perangkat Daerah</b>	13.246.000,00	11.388.000,00		(1.858.000,00)		85,97	
0.00.0-00.0-00.00.01.2.01.01.5.1	BELANJA OPERASI	13.246.000,00	11.388.000,00		(1.858.000,00)		85,97	
0.00.0-00.0-00.00.01.2.01.01.5.1.2	- Belanja Barang dan Jasa	13.246.000,00	11.388.000,00		(1.858.000,00)		85,97	
0.00.0-00.0-00.00.01.2.01.07	<b>Evaluasi Kinerja Perangkat Daerah</b>	15.000.000,00	14.969.000,00		(31.000,00)		99,79	
0.00.0-00.0-00.00.01.2.01.07.5.1	BELANJA OPERASI	15.000.000,00	14.969.000,00		(31.000,00)		99,79	
0.00.0-00.0-00.00.01.2.01.07.5.1.2	- Belanja Barang dan Jasa	15.000.000,00	14.969.000,00		(31.000,00)		99,79	
0.00.0-00.0-00.00.01.2.02	<i>Administrasi Keuangan Perangkat Daerah</i>	6.868.567.200,00	6.810.753.007,00		(57.814.193,00)		99,16	
0.00.0-00.0-00.00.01.2.02.01	<b>Penyediaan Gaji dan Tunjangan ASN</b>	6.868.567.200,00	6.810.753.007,00		(57.814.193,00)		99,16	
0.00.0-00.0-00.00.01.2.02.01.5.1	BELANJA OPERASI	6.868.567.200,00	6.810.753.007,00		(57.814.193,00)		99,16	
0.00.0-00.0-00.00.01.2.02.01.5.1.1	- Belanja Pegawai	6.868.567.200,00	6.810.753.007,00		(57.814.193,00)		99,16	
0.00.0-00.0-00.00.01.2.05	<i>Administrasi Kepegawaian Perangkat Daerah</i>	0,00	0,00		0,00		0,00	
0.00.0-00.0-00.00.01.2.05.02	<b>Pengadaan Pakaian Dinas Beserta Atribut Kelengkapannya</b>	0,00	0,00		0,00		0,00	
0.00.0-00.0-00.00.01.2.05.02.5.1	BELANJA OPERASI	0,00	0,00		0,00		0,00	
0.00.0-00.0-00.00.01.2.05.02.5.1.2	- Belanja Barang dan Jasa	0,00	0,00		0,00		0,00	
0.00.0-00.0-00.00.01.2.06	<i>Administrasi Umum Perangkat Daerah</i>	669.947.300,00	668.208.533,00		(1.738.767,00)		99,74	
0.00.0-00.0-00.00.01.2.06.02	<b>Penyediaan Peralatan dan Perlengkapan Kantor</b>	149.388.300,00	148.552.276,00		(836.024,00)		99,44	
0.00.0-00.0-00.00.01.2.06.02.5.1	BELANJA OPERASI	149.388.300,00	148.552.276,00		(836.024,00)		99,44	
0.00.0-00.0-00.00.01.2.06.02.5.1.2	- Belanja Barang dan Jasa	149.388.300,00	148.552.276,00		(836.024,00)		99,44	
0.00.0-00.0-00.00.01.2.06.05	<b>Penyediaan Barang Cetak dan Penggandaan</b>	55.000.000,00	54.998.550,00		(1.450,00)		100,00	
0.00.0-00.0-00.00.01.2.06.05.1	BELANJA OPERASI	55.000.000,00	54.998.550,00		(1.450,00)		100,00	
0.00.0-00.0-00.00.01.2.06.05.1.2	- Belanja Barang dan Jasa	55.000.000,00	54.998.550,00		(1.450,00)		100,00	
0.00.0-00.0-00.00.01.2.06.09	<b>Penyelenggaraan Rapat Koordinasi dan Konsultasi SKPD</b>	337.132.000,00	337.111.207,00		(20.793,00)		99,99	
0.00.0-00.0-00.00.01.2.06.09.5.1	BELANJA OPERASI	337.132.000,00	337.111.207,00		(20.793,00)		99,99	
0.00.0-00.0-00.00.01.2.06.09.5.1.2	- Belanja Barang dan Jasa	337.132.000,00	337.111.207,00		(20.793,00)		99,99	
0.00.0-00.0-00.00.01.2.06.04	<b>Penyediaan Bahan Logistik Kantor</b>	128.427.000,00	127.546.500,00		(880.500,00)		99,31	

KODE REKENING	URAIAN	JUMLAH (Rp)			BERTAMBAH / (BERKURANG)		DASAR HUKUM
		ANGGARAN SETELAH PERUBAHAN	REALISASI	4	(Rp)	(%)	
1	2	3	4	5 = 4 - 3	6	7	
0.00 . 0-00-0-00-00-00 . 01 . 2.06 . 04 . 5 . 1	BELANJA OPERASI	128.427.000,00	127.546.500,00	(880.500,00)	99,31		
0.00 . 0-00-0-00-00-00 . 01 . 2.06 . 04 . 5 . 1 . 2	- Belanja Barang dan Jasa	128.427.000,00	127.546.500,00	(880.500,00)	99,31		
0.00 . 0-00-0-00-00-00 . 01 . 2.07	<i>Pengadaan Barang Milik Daerah Penunjang Urusan Pemerintahan Daerah</i>	380.810.000,00	375.687.000,00	(5.123.000,00)	98,65		
0.00 . 0-00-0-00-00-00 . 01 . 2.07 . 05	<b>Pengadaan Mebel</b>	200.510.000,00	197.252.000,00	(3.258.000,00)	98,38		
0.00 . 0-00-0-00-00-00 . 01 . 2.07 . 05 . 5 . 2	BELANJA MODAL	200.510.000,00	197.252.000,00	(3.258.000,00)	98,38		
0.00 . 0-00-0-00-00-00 . 01 . 2.07 . 05 . 5 . 2 . 2	- Belanja Modal Peralatan dan Mesin	200.510.000,00	197.252.000,00	(3.258.000,00)	98,38		
0.00 . 0-00-0-00-00-00 . 01 . 2.07 . 06	<b>Pengadaan Peralatan dan Mesin Lainnya</b>	155.900.000,00	154.660.000,00	(1.240.000,00)	99,20		
0.00 . 0-00-0-00-00-00 . 01 . 2.07 . 06 . 5 . 2	BELANJA MODAL	155.900.000,00	154.660.000,00	(1.240.000,00)	99,20		
0.00 . 0-00-0-00-00-00 . 01 . 2.07 . 06 . 5 . 2 . 2	- Belanja Modal Peralatan dan Mesin	155.900.000,00	154.660.000,00	(1.240.000,00)	99,20		
0.00 . 0-00-0-00-00-00 . 01 . 2.07 . 11	<b>Pengadaan Sarana dan Prasarana Pendukung Gedung Kantor atau Bangunan Lainnya</b>	24.400.000,00	23.775.000,00	(625.000,00)	97,44		
0.00 . 0-00-0-00-00-00 . 01 . 2.07 . 11 . 5 . 2	BELANJA MODAL	24.400.000,00	23.775.000,00	(625.000,00)	97,44		
0.00 . 0-00-0-00-00-00 . 01 . 2.07 . 11 . 5 . 2 . 2	- Belanja Modal Peralatan dan Mesin	24.400.000,00	23.775.000,00	(625.000,00)	97,44		
0.00 . 0-00-0-00-00-00 . 01 . 2.08	<i>Penyediaan Jasa Penunjang Urusan Pemerintahan Daerah</i>	2.598.630.077,00	1.983.023.604,00	(615.606.473,00)	76,31		
0.00 . 0-00-0-00-00-00 . 01 . 2.08 . 04	<b>Penyediaan Jasa Pelayanan Umum Kantor</b>	2.298.630.200,00	1.759.110.853,00	(539.519.347,00)	76,53		
0.00 . 0-00-0-00-00-00 . 01 . 2.08 . 04 . 5 . 1	BELANJA OPERASI	2.298.630.200,00	1.759.110.853,00	(539.519.347,00)	76,53		
0.00 . 0-00-0-00-00-00 . 01 . 2.08 . 04 . 5 . 1 . 1	- Belanja Pegawai	240.281.700,00	223.836.649,00	(16.445.051,00)	93,16		
0.00 . 0-00-0-00-00-00 . 01 . 2.08 . 04 . 5 . 1 . 1 . 2	- Belanja Barang dan Jasa	2.058.348.500,00	1.535.274.204,00	(523.074.296,00)	74,59		
0.00 . 0-00-0-00-00-00 . 01 . 2.08 . 02	<b>Penyediaan Jasa Komunikasi, Sumber Daya Air dan Listrik</b>	299.999.877,00	223.912.751,00	(76.087.126,00)	74,64		
0.00 . 0-00-0-00-00-00 . 01 . 2.08 . 02 . 5 . 1	BELANJA OPERASI	299.999.877,00	223.912.751,00	(76.087.126,00)	74,64		
0.00 . 0-00-0-00-00-00 . 01 . 2.08 . 02 . 5 . 1 . 1 . 2	- Belanja Barang dan Jasa	299.999.877,00	223.912.751,00	(76.087.126,00)	74,64		
0.00 . 0-00-0-00-00-00 . 01 . 2.09	<i>Pemeliharaan Barang Milik Daerah Penunjang Urusan Pemerintahan Daerah</i>	452.838.220,00	402.416.900,00	(50.421.320,00)	88,87		
0.00 . 0-00-0-00-00-00 . 01 . 2.09 . 09	<b>Pemeliharaan/Rehabilitasi Gedung Kantor dan Bangunan Lainnya</b>	173.647.000,00	171.600.000,00	(2.047.000,00)	98,82		
0.00 . 0-00-0-00-00-00 . 01 . 2.09 . 09 . 5 . 1	BELANJA OPERASI	173.647.000,00	171.600.000,00	(2.047.000,00)	98,82		
0.00 . 0-00-0-00-00-00 . 01 . 2.09 . 09 . 5 . 1 . 1 . 2	- Belanja Barang dan Jasa	173.647.000,00	171.600.000,00	(2.047.000,00)	98,82		
0.00 . 0-00-0-00-00-00 . 01 . 2.09 . 06	<b>Pemeliharaan Peralatan dan Mesin Lainnya</b>	115.147.000,00	96.290.000,00	(18.857.000,00)	83,62		

KODE REKENING	URAIAN	JUMLAH (Rp)			BERTAMBAH / (BERKURANG)		DASAR HUKUM
		ANGGARAN SETELAH PERUBAHAN	REALISASI	4	(Rp)	6	
1	2	3	4	5 = 4 - 3	6	7	
0.00.0-00.0-00.00.01.2.09.06.5.1	BELANJA OPERASI	115.147.000,00	96.290.000,00	(18.857.000,00)	83,62		
0.00.0-00.0-00.00.01.2.09.06.5.1.2	- Belanja Barang dan Jasa	115.147.000,00	96.290.000,00	(18.857.000,00)	83,62		
0.00.0-00.0-00.00.00.01.2.09.02	<b>Penyediaan Jasa Pemeliharaan, Biaya Pemeliharaan, Pajak dan Perizinan Kendaraan Dinas Operasional atau Lapangan</b>	143.321.720,00	116.896.900,00	(26.424.820,00)	81,56		
0.00.0-00.0-00.00.00.01.2.09.02.5.1	BELANJA OPERASI	143.321.720,00	116.896.900,00	(26.424.820,00)	81,56		
0.00.0-00.0-00.00.00.01.2.09.02.5.1.2	- Belanja Barang dan Jasa	143.321.720,00	116.896.900,00	(26.424.820,00)	81,56		
0.00.0-00.0-00.00.00.01.2.09.11	<b>Pemeliharaan/Rehabilitasi Sarana dan Prasarana Pendukung Gedung Kantor atau Bangunan Lainnya</b>	20.722.500,00	17.630.000,00	(3.092.500,00)	85,08		
0.00.0-00.0-00.00.00.01.2.09.11.5.1	BELANJA OPERASI	20.722.500,00	17.630.000,00	(3.092.500,00)	85,08		
0.00.0-00.0-00.00.00.01.2.09.11.5.1.2	- Belanja Barang dan Jasa	20.722.500,00	17.630.000,00	(3.092.500,00)	85,08		
0.00.0-00.0-00.00.00.02	<b>Program Kepegawaian Daerah</b>	3.541.553.250,00	2.678.000.850,00	(863.552.400,00)	75,62		
0.00.0-00.0-00.00.00.02.2.01	<i>Pengadaan, Pemberhentian dan Informasi Kepegawaian ASN</i>	2.063.819.950,00	1.579.792.050,00	(484.027.900,00)	76,55		
0.00.0-00.0-00.00.00.02.2.01.11	<b>Pengelolaan Data Kepegawaian</b>	400.000,00	0,00	(400.000,00)	0,00		
0.00.0-00.0-00.00.00.02.2.01.11.5.1	BELANJA OPERASI	400.000,00	0,00	(400.000,00)	0,00		
0.00.0-00.0-00.00.00.02.2.01.11.5.1.1	- Belanja Pegawai	400.000,00	0,00	(400.000,00)	0,00		
0.00.0-00.0-00.00.00.02.2.01.10	<b>Pengelolaan Sistem Informasi Kepegawaian</b>	1.200.000,00	0,00	(1.200.000,00)	0,00		
0.00.0-00.0-00.00.00.02.2.01.10.5.1	BELANJA OPERASI	1.200.000,00	0,00	(1.200.000,00)	0,00		
0.00.0-00.0-00.00.00.02.2.01.10.5.1.1	- Belanja Pegawai	1.200.000,00	0,00	(1.200.000,00)	0,00		
0.00.0-00.0-00.00.00.02.2.01.02	<b>Penyusunan Rencana Kebutuhan, Jenis dan Jumlah Jabatan untuk Pelaksanaan Pengadaan ASN</b>	28.600.000,00	27.843.800,00	(756.200,00)	97,36		
0.00.0-00.0-00.00.00.02.2.01.02.5.1	BELANJA OPERASI	28.600.000,00	27.843.800,00	(756.200,00)	97,36		
0.00.0-00.0-00.00.00.02.2.01.02.5.1.2	- Belanja Barang dan Jasa	28.600.000,00	27.843.800,00	(756.200,00)	97,36		
0.00.0-00.0-00.00.00.02.2.01.03	<b>Koordinasi dan Fasilitasi Pengadaan PNS dan PPK</b>	1.557.679.950,00	1.094.168.150,00	(463.511.800,00)	70,24		
0.00.0-00.0-00.00.00.02.2.01.03.5.1	BELANJA OPERASI	1.557.679.950,00	1.094.168.150,00	(463.511.800,00)	70,24		
0.00.0-00.0-00.00.00.02.2.01.03.5.1.2	- Belanja Barang dan Jasa	1.557.679.950,00	1.094.168.150,00	(463.511.800,00)	70,24		
0.00.0-00.0-00.00.00.02.2.01.10	<b>Pengelolaan Sistem Informasi Kepegawaian</b>	392.500.000,00	378.237.800,00	(14.262.200,00)	96,37		
0.00.0-00.0-00.00.00.02.2.01.10.5.1	BELANJA OPERASI	392.500.000,00	378.237.800,00	(14.262.200,00)	96,37		

KODE REKENING	URAIAN	JUMLAH (Rp)			BERTAMBAH / (BERKURANG)			DASAR HUKUM
		ANGGARAN SETELAH PERUBAHAN	REALISASI	(Rp)	%			
					3	4	5 = 4 - 3	
<b>1</b>	<b>2</b>	<b>3</b>	<b>4</b>	<b>5 = 4 - 3</b>	<b>6</b>	<b>7</b>		
0.00.0-00.0-00.00.02.2.01.10.5.1.2	- Belanja Barang dan Jasa	392.500.000,00	378.237.800,00	(14.262.200,00)	96,37			
0.00.0-00.0-00.0-00.00.02.2.01.11	<b>Pengelolaan Data Kepegawaian</b>	83.440.000,00	79.542.300,00	(3.897.700,00)	95,33			
0.00.0-00.0-00.0-00.00.02.2.01.11.5.1	BELANJA OPERASI	83.440.000,00	79.542.300,00	(3.897.700,00)	95,33			
0.00.0-00.0-00.0-00.00.02.2.01.11.5.1.2	- Belanja Barang dan Jasa	83.440.000,00	79.542.300,00	(3.897.700,00)	95,33			
0.00.0-00.0-00.0-00.00.02.2.02	<i>Mutasi dan Promosi ASN</i>	625.588.450,00	368.988.000,00	(256.600.450,00)	58,98			
0.00.0-00.0-00.0-00.00.02.2.02.03	<b>Pengelolaan Promosi ASN</b>	513.588.450,00	283.601.000,00	(229.987.450,00)	55,22			
0.00.0-00.0-00.0-00.00.02.2.02.03.5.1	BELANJA OPERASI	513.588.450,00	283.601.000,00	(229.987.450,00)	55,22			
0.00.0-00.0-00.0-00.00.02.2.02.03.5.1.1	- Belanja Pegawai	0,00	0,00	0,00	0,00			
0.00.0-00.0-00.0-00.00.02.2.02.03.5.1.2	- Belanja Barang dan Jasa	513.588.450,00	283.601.000,00	(229.987.450,00)	55,22			
0.00.0-00.0-00.0-00.00.02.2.02.02	<b>Pengelolaan Kenaikan Pangkat ASN</b>	85.000.000,00	59.277.000,00	(25.723.000,00)	69,74			
0.00.0-00.0-00.0-00.00.02.2.02.02.5.1	BELANJA OPERASI	85.000.000,00	59.277.000,00	(25.723.000,00)	69,74			
0.00.0-00.0-00.0-00.00.02.2.02.02.5.1.2	- Belanja Barang dan Jasa	85.000.000,00	59.277.000,00	(25.723.000,00)	69,74			
0.00.0-00.0-00.0-00.00.02.2.02.01	<b>Pengelolaan Mutasi ASN</b>	27.000.000,00	26.110.000,00	(890.000,00)	96,70			
0.00.0-00.0-00.0-00.00.02.2.02.01.5.1	BELANJA OPERASI	27.000.000,00	26.110.000,00	(890.000,00)	96,70			
0.00.0-00.0-00.0-00.00.02.2.02.01.5.1.2	- Belanja Barang dan Jasa	27.000.000,00	26.110.000,00	(890.000,00)	96,70			
0.00.0-00.0-00.0-00.00.02.2.03	<i>Pengembangan Kompetensi ASN</i>	475.800.000,00	413.330.400,00	(62.469.600,00)	86,87			
0.00.0-00.0-00.0-00.00.02.2.03.04	<b>Pengelolaan Pendidikan Lanjutan ASN</b>	160.800.000,00	115.800.000,00	(45.000.000,00)	72,01			
0.00.0-00.0-00.0-00.00.02.2.03.04.5.1	BELANJA OPERASI	160.800.000,00	115.800.000,00	(45.000.000,00)	72,01			
0.00.0-00.0-00.0-00.00.02.2.03.04.5.1.2	- Belanja Barang dan Jasa	160.800.000,00	115.800.000,00	(45.000.000,00)	72,01			
0.00.0-00.0-00.0-00.00.02.2.03.03	<b>Pengelolaan Administrasi Diklat dan Sertifikasi ASN</b>	315.000.000,00	297.530.400,00	(17.469.600,00)	94,45			
0.00.0-00.0-00.0-00.00.02.2.03.03.5.1	BELANJA OPERASI	315.000.000,00	297.530.400,00	(17.469.600,00)	94,45			
0.00.0-00.0-00.0-00.00.02.2.03.03.5.1.2	- Belanja Barang dan Jasa	315.000.000,00	297.530.400,00	(17.469.600,00)	94,45			
0.00.0-00.0-00.0-00.00.02.2.04	<i>Penilaian dan Evaluasi Kinerja Aparatur</i>	376.344.850,00	315.890.400,00	(60.454.450,00)	83,94			
0.00.0-00.0-00.0-00.00.02.2.04.02	<b>Pelaksanaan Penilaian dan Evaluasi Kinerja Aparatur</b>	48.124.850,00	34.513.400,00	(13.611.450,00)	71,72			
0.00.0-00.0-00.0-00.00.02.2.04.02.5.1	BELANJA OPERASI	48.124.850,00	34.513.400,00	(13.611.450,00)	71,72			
0.00.0-00.0-00.0-00.00.02.2.04.02.5.1.2	- Belanja Barang dan Jasa	48.124.850,00	34.513.400,00	(13.611.450,00)	71,72			
0.00.0-00.0-00.0-00.00.02.2.04.01	<b>Penyusunan Kebijakan Penilaian dan Evaluasi Kinerja Aparatur</b>	51.340.000,00	43.697.600,00	(7.642.400,00)	85,11			

KODE REKENING	URAIAN	JUMLAH (Rp)			BERTAMBAH / (BERKURANG)			DASAR HUKUM
		ANGGARAN SETELAH PERUBAHAN	REALISASI	4	(Rp)	5 = 4 - 3	6	
<b>1</b>	<b>2</b>							<b>7</b>
0.00 . 0-00.0-00.0-00.00 . 02 . 2.04 . 01 . 5 . 1	BELANJA OPERASI	51.340.000,00	43.697.600,00		(7.642.400,00)		85,11	
0.00 . 0-00.0-00.0-00.00 . 02 . 2.04 . 01 . 5 . 1 . 2	- Belanja Barang dan Jasa	51.340.000,00	43.697.600,00		(7.642.400,00)		85,11	
0.00 . 0-00.0-00.0-00.00 . 02 . 2.04 . 08	<b>Pengelolaan Penyelesaian Pelanggaran Disiplin ASN</b>	37.100.000,00	33.349.900,00		(3.750.100,00)		89,89	
0.00 . 0-00.0-00.0-00.00 . 02 . 2.04 . 08 . 5 . 1	BELANJA OPERASI	37.100.000,00	33.349.900,00		(3.750.100,00)		89,89	
0.00 . 0-00.0-00.0-00.00 . 02 . 2.04 . 08 . 5 . 1 . 2	- Belanja Barang dan Jasa	37.100.000,00	33.349.900,00		(3.750.100,00)		89,89	
0.00 . 0-00.0-00.0-00.00 . 02 . 2.04 . 07	<b>Pembinaan Disiplin ASN</b>	53.000.000,00	39.167.500,00		(13.832.500,00)		73,90	
0.00 . 0-00.0-00.0-00.00 . 02 . 2.04 . 07 . 5 . 1	BELANJA OPERASI	53.000.000,00	39.167.500,00		(13.832.500,00)		73,90	
0.00 . 0-00.0-00.0-00.00 . 02 . 2.04 . 07 . 5 . 1 . 2	- Belanja Barang dan Jasa	53.000.000,00	39.167.500,00		(13.832.500,00)		73,90	
0.00 . 0-00.0-00.0-00.00 . 02 . 2.04 . 04	<b>Pengelolaan Pemberian Penghargaan Bagi Pegawai</b>	186.780.000,00	165.162.000,00		(21.618.000,00)		88,43	
0.00 . 0-00.0-00.0-00.00 . 02 . 2.04 . 04 . 5 . 1	BELANJA OPERASI	186.780.000,00	165.162.000,00		(21.618.000,00)		88,43	
0.00 . 0-00.0-00.0-00.00 . 02 . 2.04 . 04 . 5 . 1 . 2	- Belanja Barang dan Jasa	186.780.000,00	165.162.000,00		(21.618.000,00)		88,43	
0.00 . 0-00.0-00.0-00.00 . 02	<b>Program Pengembangan Sumber Daya Manusia</b>	6.074.475.000,00	4.662.037.421,00		(1.412.437.579,00)		76,75	
0.00 . 0-00.0-00.0-00.00 . 02 . 2.01	<i>Pengembangan Kompetensi Teknis</i>	1.045.000.000,00	918.044.900,00		(126.955.100,00)		87,85	
0.00 . 0-00.0-00.0-00.00 . 02 . 2.01 . 03	<b>Penyelenggaraan Pengembangan Kompetensi Teknis Umum, Inti, dan Pilihan bagi Jabatan Administrasi Penyelenggara Urusan Pemerintahan Konkuren, Perangkat Daerah Penunjang, dan Urusan Pemerintahan Umum</b>	1.045.000.000,00	918.044.900,00		(126.955.100,00)		87,85	
0.00 . 0-00.0-00.0-00.00 . 02 . 2.01 . 03 . 5 . 1	BELANJA OPERASI	1.045.000.000,00	918.044.900,00		(126.955.100,00)		87,85	
0.00 . 0-00.0-00.0-00.00 . 02 . 2.01 . 03 . 5 . 1 . 2	- Belanja Barang dan Jasa	1.045.000.000,00	918.044.900,00		(126.955.100,00)		87,85	
0.00 . 0-00.0-00.0-00.00 . 02 . 2.02	<i>Sertifikasi, Kelembagaan, Pengembangan Kompetensi Manajerial dan Fungsional</i>	5.029.475.000,00	3.743.992.521,00		(1.285.482.479,00)		74,44	
0.00 . 0-00.0-00.0-00.00 . 02 . 2.02 . 05	<b>Pelaksanaan Kerjasama Antar Lembaga</b>	5.029.475.000,00	3.743.992.521,00		(1.285.482.479,00)		74,44	
0.00 . 0-00.0-00.0-00.00 . 02 . 2.02 . 05 . 1	BELANJA OPERASI	5.029.475.000,00	3.743.992.521,00		(1.285.482.479,00)		74,44	
0.00 . 0-00.0-00.0-00.00 . 02 . 2.02 . 05 . 1 . 1	- Belanja Pegawai	0,00	0,00		0,00		0,00	
0.00 . 0-00.0-00.0-00.00 . 02 . 2.02 . 05 . 1 . 2	- Belanja Barang dan Jasa	5.029.475.000,00	3.743.992.521,00		(1.285.482.479,00)		74,44	

KODE REKENING	URAIAN	JUMLAH (Rp)			BERTAMBAH / (BERKURANG)		DASAR HUKUM
		ANGGARAN SETELAH PERUBAHAN	REALISASI	(Rp)	(%)		
1	2	3	4	5 = 4 - 3	6	7	
0.00 . 0-00.0-00.0-00.00 . 02 . 2.02 . 08 . 5 . 1	<b>Pembiayaan, Pengoordinasian, Fasilitasi, Pemantauan, Evaluasi, dan Pelaporan Pelaksanaan Sertifikasi, Pengelolaan Kelembagaan dan Tenaga Pengembang Kompetensi, Pengelolaan Sumber Belajar, dan Kerjasama, serta Pengembangan Kompetensi Pimpinan Daerah, Jabatan Pimpinan Tinggi, Kepemimpinan, dan Prajabatan</b>  BELANJA OPERASI - Belanja Barang dan Jasa  <b>Program Penelitian Dan Pengembangan Daerah</b> <i>Penelitian dan Pengembangan Bidang Penyelenggaraan Pemerintahan dan Pengkajian Peraturan</i>  <b>Pengelolaan Data Kelitbang dan Peraturan</b>  BELANJA OPERASI - Belanja Pegawai  <b>Fasilitasi, Pelaksanaan dan Evaluasi Penelitian dan Pengembangan Bidang Penyelenggaraan Otonomi Daerah</b>  BELANJA OPERASI - Belanja Barang dan Jasa  <b>Fasilitasi, Pelaksanaan dan Evaluasi Penelitian dan Pengembangan Bidang Penataan Kelembagaan Desa</b>  BELANJA OPERASI - Belanja Barang dan Jasa  <b>Pengelolaan Data Kelitbang dan Peraturan</b>  BELANJA OPERASI - Belanja Barang dan Jasa  BELANJA MODAL - Belanja Modal Aset Tetap Lainnya  <i>Penelitian dan Pengembangan Bidang Sosial dan Kependudukan</i>	0,00	0,00	0,00	0,00		
0.00 . 0-00.0-00.0-00.00 . 02 . 2.02 . 08 . 5 . 1 . 2		0,00	0,00	0,00	0,00		
0.00 . 0-00.0-00.0-00.00 . 02		1.126.403.000,00	1.083.498.825,00	(42.904.175,00)	96,19		
0.00 . 0-00.0-00.0-00.00 . 02 . 2.01		627.117.500,00	607.276.325,00	(19.841.175,00)	96,84		
0.00 . 0-00.0-00.0-00.00 . 02 . 2.01 . 12		0,00	0,00	0,00	0,00		
0.00 . 0-00.0-00.0-00.00 . 02 . 2.01 . 12 . 5 . 1		0,00	0,00	0,00	0,00		
0.00 . 0-00.0-00.0-00.00 . 02 . 2.01 . 12 . 5 . 1 . 1		0,00	0,00	0,00	0,00		
0.00 . 0-00.0-00.0-00.00 . 02 . 2.01 . 01		95.720.000,00	85.012.650,00	(10.707.350,00)	88,81		
0.00 . 0-00.0-00.0-00.00 . 02 . 2.01 . 01 . 5 . 1		95.720.000,00	85.012.650,00	(10.707.350,00)	88,81		
0.00 . 0-00.0-00.0-00.00 . 02 . 2.01 . 01 . 5 . 1 . 2		95.720.000,00	85.012.650,00	(10.707.350,00)	88,81		
0.00 . 0-00.0-00.0-00.00 . 02 . 2.01 . 07		282.650.000,00	277.929.675,00	(4.720.325,00)	98,33		
0.00 . 0-00.0-00.0-00.00 . 02 . 2.01 . 07 . 5 . 1		282.650.000,00	277.929.675,00	(4.720.325,00)	98,33		
0.00 . 0-00.0-00.0-00.00 . 02 . 2.01 . 07 . 5 . 1 . 2		282.650.000,00	277.929.675,00	(4.720.325,00)	98,33		
0.00 . 0-00.0-00.0-00.00 . 02 . 2.01 . 12		248.747.500,00	244.334.000,00	(4.413.500,00)	98,23		
0.00 . 0-00.0-00.0-00.00 . 02 . 2.01 . 12 . 5 . 1		201.200.000,00	196.786.500,00	(4.413.500,00)	97,81		
0.00 . 0-00.0-00.0-00.00 . 02 . 2.01 . 12 . 5 . 1 . 2		201.200.000,00	196.786.500,00	(4.413.500,00)	97,81		
0.00 . 0-00.0-00.0-00.00 . 02 . 2.01 . 12 . 5 . 2		47.547.500,00	47.547.500,00	0,00	100,00		
0.00 . 0-00.0-00.0-00.00 . 02 . 2.01 . 12 . 5 . 2 . 5		47.547.500,00	47.547.500,00	0,00	100,00		
0.00 . 0-00.0-00.0-00.00 . 02 . 2.02		75.000.000,00	58.896.050,00	(16.103.950,00)	78,53		



KODE REKENING	URAIAN	JUMLAH (Rp)			BERTAMBAH / (BERKURANG)		DASAR HUKUM
		ANGGARAN SETELAH PERUBAHAN	REALISASI	4	(Rp)	(%)	
1	2						7
0.00 . 0-00.0-00.0-00.00 . 02 . 2.02 . 10	<b>Penelitian dan Pengembangan Partisipasi Masyarakat</b>	75.000.000,00	58.896.050,00		(16.103.950,00)	78,53	
0.00 . 0-00.0-00.0-00.00 . 02 . 2.02 . 10 . 5 . 1	BELANJA OPERASI	75.000.000,00	58.896.050,00		(16.103.950,00)	78,53	
0.00 . 0-00.0-00.0-00.00 . 02 . 2.02 . 10 . 5 . 1 . 2	- Belanja Barang dan Jasa	75.000.000,00	58.896.050,00		(16.103.950,00)	78,53	
0.00 . 0-00.0-00.0-00.00 . 02 . 2.04	<i>Pengembangan Inovasi dan Teknologi</i>	424.285.500,00	417.326.450,00		(6.959.050,00)	98,36	
0.00 . 0-00.0-00.0-00.00 . 02 . 2.04 . 01	<b>Penelitian, Pengembangan, dan Perakayaan di Bidang Teknologi dan Inovasi</b>	0,00	0,00		0,00	0,00	
0.00 . 0-00.0-00.0-00.00 . 02 . 2.04 . 01 . 5 . 1	BELANJA OPERASI	0,00	0,00		0,00	0,00	
0.00 . 0-00.0-00.0-00.00 . 02 . 2.04 . 01 . 5 . 1 . 1	- Belanja Pegawai	0,00	0,00		0,00	0,00	
0.00 . 0-00.0-00.0-00.00 . 02 . 2.04 . 02	<b>Uji Coba dan Penerapan Rancang Bangun/Model Repikasi dan Invensi di Bidang Difusi Inovasi dan Penerapan Teknologi</b>	162.155.500,00	157.309.800,00		(4.845.700,00)	97,01	
0.00 . 0-00.0-00.0-00.00 . 02 . 2.04 . 02 . 5 . 1	BELANJA OPERASI	162.155.500,00	157.309.800,00		(4.845.700,00)	97,01	
0.00 . 0-00.0-00.0-00.00 . 02 . 2.04 . 02 . 5 . 1 . 1	- Belanja Pegawai	400.000,00	0,00		(400.000,00)	0,00	
0.00 . 0-00.0-00.0-00.00 . 02 . 2.04 . 02 . 5 . 1 . 2	- Belanja Barang dan Jasa	161.755.500,00	157.309.800,00		(4.445.700,00)	97,25	
0.00 . 0-00.0-00.0-00.00 . 02 . 2.04 . 03	<b>Diseminasi Jenis, Prosedur dan Metode Penyelenggaraan Pemerintahan Daerah Yang Bersifat Inovatif</b>	262.130.000,00	260.016.650,00		(2.113.350,00)	99,19	
0.00 . 0-00.0-00.0-00.00 . 02 . 2.04 . 03 . 5 . 1	BELANJA OPERASI	262.130.000,00	260.016.650,00		(2.113.350,00)	99,19	
0.00 . 0-00.0-00.0-00.00 . 02 . 2.04 . 03 . 5 . 1 . 2	- Belanja Barang dan Jasa	262.130.000,00	260.016.650,00		(2.113.350,00)	99,19	
0.00 . 0-00.0-00.0-00.00 . 01	<b>Program Penunjang Urusan Pemerintahan Daerah Kabupaten/Kota</b>	10.254.689.886,00	9.399.516.882,00		(855.173.004,00)	91,66	
0.00 . 0-00.0-00.0-00.00 . 01 . 2.01	<i>Perencanaan, Penganggaran, dan Evaluasi Kinerja Perangkat Daerah</i>	25.740.000,00	22.369.300,00		(3.370.700,00)	86,90	
0.00 . 0-00.0-00.0-00.00 . 01 . 2.01 . 07	<b>Evaluasi Kinerja Perangkat Daerah</b>	15.000.000,00	12.322.300,00		(2.677.700,00)	82,15	
0.00 . 0-00.0-00.0-00.00 . 01 . 2.01 . 07 . 5 . 1	BELANJA OPERASI	15.000.000,00	12.322.300,00		(2.677.700,00)	82,15	
0.00 . 0-00.0-00.0-00.00 . 01 . 2.01 . 07 . 5 . 1 . 2	- Belanja Barang dan Jasa	15.000.000,00	12.322.300,00		(2.677.700,00)	82,15	
0.00 . 0-00.0-00.0-00.00 . 01 . 2.01 . 01	<b>Penyusunan Dokumen Perencanaan Perangkat Daerah</b>	10.740.000,00	10.047.000,00		(693.000,00)	93,55	
0.00 . 0-00.0-00.0-00.00 . 01 . 2.01 . 01 . 5 . 1	BELANJA OPERASI	10.740.000,00	10.047.000,00		(693.000,00)	93,55	
0.00 . 0-00.0-00.0-00.00 . 01 . 2.01 . 01 . 5 . 1 . 2	- Belanja Barang dan Jasa	10.740.000,00	10.047.000,00		(693.000,00)	93,55	
0.00 . 0-00.0-00.0-00.00 . 01 . 2.02	<i>Administrasi Keuangan Perangkat Daerah</i>	7.071.322.736,00	6.820.323.728,00		(250.999.008,00)	96,45	

KODE REKENING	URAIAN	JUMLAH (Rp)			BERTAMBAH / (BERKURANG)		DASAR HUKUM	
		ANGGARAN SETELAH PERUBAHAN	REALISASI	4	(Rp)	5 = 4 - 3		6
1	2						7	
0.00 . 0-00-0-00-0-00-00 . 01 . 2.02 . 01	<b>Penyediaan Gaji dan Tunjangan ASN</b>	7.071.322.736,00	6.820.323.728,00		(250.999.008,00)	96,45		
0.00 . 0-00-0-00-0-00-00 . 01 . 2.02 . 01 . 5 . 1	BELANJA OPERASI	7.071.322.736,00	6.820.323.728,00		(250.999.008,00)	96,45		
0.00 . 0-00-0-00-0-00-00 . 01 . 2.02 . 01 . 5 . 1 . 1	- Belanja Pegawai	7.071.322.736,00	6.820.323.728,00		(250.999.008,00)	96,45		
0.00 . 0-00-0-00-0-00-00 . 01 . 2.05	<i>Administrasi Kepegawaian Perangkat Daerah</i>	488.127.550,00	415.363.000,00		(72.764.550,00)	85,09		
0.00 . 0-00-0-00-0-00-00 . 01 . 2.05 . 02	<b>Pengadaan Pakaian Dinas Beserta Atribut Kelengkapannya</b>	30.000.000,00	29.700.000,00		(300.000,00)	99,00		
0.00 . 0-00-0-00-0-00-00 . 01 . 2.05 . 02 . 5 . 1	BELANJA OPERASI	30.000.000,00	29.700.000,00		(300.000,00)	99,00		
0.00 . 0-00-0-00-0-00-00 . 01 . 2.05 . 02 . 5 . 1 . 2	- Belanja Barang dan Jasa	30.000.000,00	29.700.000,00		(300.000,00)	99,00		
0.00 . 0-00-0-00-0-00-00 . 01 . 2.05 . 09	<b>Pendidikan dan Pelatihan Pegawai Berdasarkan Tugas dan Fungsi</b>	358.193.000,00	331.785.000,00		(26.408.000,00)	92,63		
0.00 . 0-00-0-00-0-00-00 . 01 . 2.05 . 09 . 5 . 1	BELANJA OPERASI	358.193.000,00	331.785.000,00		(26.408.000,00)	92,63		
0.00 . 0-00-0-00-0-00-00 . 01 . 2.05 . 09 . 5 . 1 . 2	- Belanja Barang dan Jasa	358.193.000,00	331.785.000,00		(26.408.000,00)	92,63		
0.00 . 0-00-0-00-0-00-00 . 01 . 2.05 . 11	<b>Bimbingan Teknis Implementasi Peraturan Perundang-Undangan</b>	99.934.550,00	53.878.000,00		(46.056.550,00)	53,91		
0.00 . 0-00-0-00-0-00-00 . 01 . 2.05 . 11 . 5 . 1	BELANJA OPERASI	99.934.550,00	53.878.000,00		(46.056.550,00)	53,91		
0.00 . 0-00-0-00-0-00-00 . 01 . 2.05 . 11 . 5 . 1 . 2	- Belanja Barang dan Jasa	99.934.550,00	53.878.000,00		(46.056.550,00)	53,91		
0.00 . 0-00-0-00-0-00-00 . 01 . 2.05 . 10	<b>Sosialisasi Peraturan Perundang-Undangan</b>	0,00	0,00		0,00	0,00		
0.00 . 0-00-0-00-0-00-00 . 01 . 2.05 . 10 . 5 . 1	BELANJA OPERASI	0,00	0,00		0,00	0,00		
0.00 . 0-00-0-00-0-00-00 . 01 . 2.05 . 10 . 5 . 1 . 2	- Belanja Barang dan Jasa	0,00	0,00		0,00	0,00		
0.00 . 0-00-0-00-0-00-00 . 01 . 2.06	<i>Administrasi Umum Perangkat Daerah</i>	967.194.200,00	661.826.539,00		(305.367.661,00)	68,43		
0.00 . 0-00-0-00-0-00-00 . 01 . 2.06 . 04	<b>Penyediaan Bahan Logistik Kantor</b>	110.258.000,00	93.933.000,00		(16.325.000,00)	85,19		
0.00 . 0-00-0-00-0-00-00 . 01 . 2.06 . 04 . 5 . 1	BELANJA OPERASI	110.258.000,00	93.933.000,00		(16.325.000,00)	85,19		
0.00 . 0-00-0-00-0-00-00 . 01 . 2.06 . 04 . 5 . 1 . 2	- Belanja Barang dan Jasa	110.258.000,00	93.933.000,00		(16.325.000,00)	85,19		
0.00 . 0-00-0-00-0-00-00 . 01 . 2.06 . 09	<b>Penyelenggaraan Rapat Koordinasi dan Konsultasi SKPD</b>	623.565.000,00	391.633.159,00		(231.931.841,00)	62,81		
0.00 . 0-00-0-00-0-00-00 . 01 . 2.06 . 09 . 5 . 1	BELANJA OPERASI	623.565.000,00	391.633.159,00		(231.931.841,00)	62,81		
0.00 . 0-00-0-00-0-00-00 . 01 . 2.06 . 09 . 5 . 1 . 2	- Belanja Barang dan Jasa	623.565.000,00	391.633.159,00		(231.931.841,00)	62,81		
0.00 . 0-00-0-00-0-00-00 . 01 . 2.06 . 05	<b>Penyediaan Barang Cetak dan Penggandaan</b>	72.600.000,00	57.679.400,00		(14.920.600,00)	79,45		
0.00 . 0-00-0-00-0-00-00 . 01 . 2.06 . 05 . 1	BELANJA OPERASI	72.600.000,00	57.679.400,00		(14.920.600,00)	79,45		
0.00 . 0-00-0-00-0-00-00 . 01 . 2.06 . 05 . 1 . 2	- Belanja Barang dan Jasa	72.600.000,00	57.679.400,00		(14.920.600,00)	79,45		
0.00 . 0-00-0-00-0-00-00 . 01 . 2.06 . 02	<b>Penyediaan Peralatan dan Perlengkapan Kantor</b>	160.771.200,00	118.580.980,00		(42.190.220,00)	73,76		

KODE REKENING	URAIAN	JUMLAH (Rp)			BERTAMBAH / (BERKURANG)		DASAR HUKUM
		ANGGARAN SETELAH PERUBAHAN	REALISASI	(Rp)	(%)		
		3	4	5 = 4 - 3	6		
<b>1</b>	<b>2</b>						<b>7</b>
0.00.0-00.0-00.00.01.2.06.02.5.1	BELANJA OPERASI	160.771.200,00	118.580.980,00	(42.190.220,00)	73,76		
0.00.0-00.0-00.00.01.2.06.02.5.1.2	- Belanja Barang dan Jasa	160.771.200,00	118.580.980,00	(42.190.220,00)	73,76		
0.00.0-00.0-00.00.01.2.07	<i>Pengadaan Barang Milik Daerah Penunjang Urusan Pemerintahan Daerah</i>	416.020.800,00	408.210.000,00	(7.810.800,00)	98,12		
0.00.0-00.0-00.00.01.2.07.06	<b>Pengadaan Peralatan dan Mesin Lainnya</b>	939.550,00	0,00	(939.550,00)	0,00		
0.00.0-00.0-00.00.01.2.07.06.5.1	BELANJA OPERASI	939.550,00	0,00	(939.550,00)	0,00		
0.00.0-00.0-00.00.01.2.07.06.5.1.2	- Belanja Barang dan Jasa	939.550,00	0,00	(939.550,00)	0,00		
0.00.0-00.0-00.00.01.2.07.11	<b>Pengadaan Sarana dan Prasarana Pendukung Gedung Kantor atau Bangunan Lainnya</b>	42.640.000,00	42.218.000,00	(422.000,00)	99,01		
0.00.0-00.0-00.00.01.2.07.11.5.1	BELANJA OPERASI	42.640.000,00	42.218.000,00	(422.000,00)	99,01		
0.00.0-00.0-00.00.01.2.07.11.5.1.2	- Belanja Barang dan Jasa	42.640.000,00	42.218.000,00	(422.000,00)	99,01		
0.00.0-00.0-00.00.01.2.07.06	<b>Pengadaan Peralatan dan Mesin Lainnya</b>	280.451.250,00	276.650.000,00	(3.801.250,00)	98,64		
0.00.0-00.0-00.00.01.2.07.06.5.2	BELANJA MODAL	280.451.250,00	276.650.000,00	(3.801.250,00)	98,64		
0.00.0-00.0-00.00.01.2.07.06.5.2.2	- Belanja Modal Peralatan dan Mesin	280.451.250,00	276.650.000,00	(3.801.250,00)	98,64		
0.00.0-00.0-00.00.01.2.07.11	<b>Pengadaan Sarana dan Prasarana Pendukung Gedung Kantor atau Bangunan Lainnya</b>	91.990.000,00	89.342.000,00	(2.648.000,00)	97,12		
0.00.0-00.0-00.00.01.2.07.11.5.2	BELANJA MODAL	91.990.000,00	89.342.000,00	(2.648.000,00)	97,12		
0.00.0-00.0-00.00.01.2.07.11.5.2.2	- Belanja Modal Peralatan dan Mesin	91.990.000,00	89.342.000,00	(2.648.000,00)	97,12		
0.00.0-00.0-00.00.01.2.08	<i>Penyediaan Jasa Penunjang Urusan Pemerintahan Daerah</i>	610.825.880,00	486.773.157,00	(124.052.723,00)	79,69		
0.00.0-00.0-00.00.01.2.08.04	<b>Penyediaan Jasa Pelayanan Umum Kantor</b>	419.184.480,00	381.239.598,00	(37.944.882,00)	90,95		
0.00.0-00.0-00.00.01.2.08.04.5.1	BELANJA OPERASI	419.184.480,00	381.239.598,00	(37.944.882,00)	90,95		
0.00.0-00.0-00.00.01.2.08.04.5.1.1	- Belanja Pegawai	200.718.180,00	180.340.342,00	(20.377.838,00)	89,85		
0.00.0-00.0-00.00.01.2.08.04.5.1.2	- Belanja Barang dan Jasa	218.466.300,00	200.899.256,00	(17.567.044,00)	91,96		
0.00.0-00.0-00.00.01.2.08.02	<b>Penyediaan Jasa Komunikasi, Sumber Daya Air dan Listrik</b>	191.641.400,00	105.533.559,00	(86.107.841,00)	55,07		
0.00.0-00.0-00.00.01.2.08.02.5.1	BELANJA OPERASI	191.641.400,00	105.533.559,00	(86.107.841,00)	55,07		
0.00.0-00.0-00.00.01.2.08.02.5.1.2	- Belanja Barang dan Jasa	191.641.400,00	105.533.559,00	(86.107.841,00)	55,07		
0.00.0-00.0-00.00.01.2.09	<i>Pemeliharaan Barang Milik Daerah Penunjang Urusan Pemerintahan Daerah</i>	675.458.720,00	584.651.158,00	(90.807.562,00)	86,56		

KODE REKENING	URAIAN	JUMLAH (Rp)			BERTAMBAH / (BERKURANG)		DASAR HUKUM
		ANGGARAN SETELAH PERUBAHAN	REALISASI	4	(Rp)	(%)	
					5 = 4 - 3	6	
1	2	3	4	5 = 4 - 3	6	7	
0.00 . 0-00.0-00.0-00.00 . 01 . 2.09 . 02	<b>Penyediaan Jasa Pemeliharaan, Biaya Pemeliharaan, Pajak dan Perizinan Kendaraan Dinas Operasional atau Lapangan</b>	270.807.820,00	208.404.218,00	(62.403.602,00)	76,96		
0.00 . 0-00.0-00.0-00.00 . 01 . 2.09 . 02 . 5 . 1	BELANJA OPERASI	270.807.820,00	208.404.218,00	(62.403.602,00)	76,96		
0.00 . 0-00.0-00.0-00.00 . 01 . 2.09 . 02 . 5 . 1 . 2	- Belanja Barang dan Jasa	270.807.820,00	208.404.218,00	(62.403.602,00)	76,96		
0.00 . 0-00.0-00.0-00.00 . 01 . 2.09 . 06	<b>Pemeliharaan Peralatan dan Mesin Lainnya</b>	105.300.000,00	81.872.000,00	(23.428.000,00)	77,75		
0.00 . 0-00.0-00.0-00.00 . 01 . 2.09 . 06 . 5 . 1	BELANJA OPERASI	105.300.000,00	81.872.000,00	(23.428.000,00)	77,75		
0.00 . 0-00.0-00.0-00.00 . 01 . 2.09 . 06 . 5 . 1 . 2	- Belanja Barang dan Jasa	105.300.000,00	81.872.000,00	(23.428.000,00)	77,75		
0.00 . 0-00.0-00.0-00.00 . 01 . 2.09 . 09	<b>Pemeliharaan/Rehabilitasi Gedung Kantor dan Bangunan Lainnya</b>	97.485.000,00	95.800.000,00	(1.685.000,00)	98,27		
0.00 . 0-00.0-00.0-00.00 . 01 . 2.09 . 09 . 5 . 1	BELANJA OPERASI	97.485.000,00	95.800.000,00	(1.685.000,00)	98,27		
0.00 . 0-00.0-00.0-00.00 . 01 . 2.09 . 09 . 5 . 1 . 2	- Belanja Barang dan Jasa	97.485.000,00	95.800.000,00	(1.685.000,00)	98,27		
0.00 . 0-00.0-00.0-00.00 . 01 . 2.09 . 11	<b>Pemeliharaan/Rehabilitasi Sarana dan Prasarana Pendukung Gedung Kantor atau Bangunan Lainnya</b>	6.366.500,00	5.618.000,00	(748.500,00)	88,24		
0.00 . 0-00.0-00.0-00.00 . 01 . 2.09 . 11 . 5 . 1	BELANJA OPERASI	6.366.500,00	5.618.000,00	(748.500,00)	88,24		
0.00 . 0-00.0-00.0-00.00 . 01 . 2.09 . 11 . 5 . 1 . 2	- Belanja Barang dan Jasa	6.366.500,00	5.618.000,00	(748.500,00)	88,24		
0.00 . 0-00.0-00.0-00.00 . 01 . 2.09 . 09	<b>Pemeliharaan/Rehabilitasi Gedung Kantor dan Bangunan Lainnya</b>	195.499.400,00	192.956.940,00	(2.542.460,00)	98,70		
0.00 . 0-00.0-00.0-00.00 . 01 . 2.09 . 09 . 5 . 2	BELANJA MODAL	195.499.400,00	192.956.940,00	(2.542.460,00)	98,70		
0.00 . 0-00.0-00.0-00.00 . 01 . 2.09 . 09 . 5 . 2 . 3	- Belanja Modal Gedung dan Bangunan	195.499.400,00	192.956.940,00	(2.542.460,00)	98,70		
0.00 . 0-00.0-00.0-00.00 . 02	<b>Program Penyelenggaraan Pengawasan</b>	2.163.799.800,00	839.017.000,00	(1.324.782.800,00)	38,78		
0.00 . 0-00.0-00.0-00.00 . 02 . 2.01	<i>Penyelenggaraan Pengawasan Internal</i>	910.681.150,00	299.265.200,00	(611.415.950,00)	32,86		
0.00 . 0-00.0-00.0-00.00 . 02 . 2.01 . 07	<b>Monitoring dan Evaluasi Tindak Lanjut Hasil Pemeriksaan BPK RI dan Tindak Lanjut Hasil Pemeriksaan APIP</b>	377.449.500,00	42.449.900,00	(334.999.600,00)	11,25		
0.00 . 0-00.0-00.0-00.00 . 02 . 2.01 . 07 . 5 . 1	BELANJA OPERASI	377.449.500,00	42.449.900,00	(334.999.600,00)	11,25		
0.00 . 0-00.0-00.0-00.00 . 02 . 2.01 . 07 . 5 . 1 . 2	- Belanja Barang dan Jasa	377.449.500,00	42.449.900,00	(334.999.600,00)	11,25		
0.00 . 0-00.0-00.0-00.00 . 02 . 2.01 . 05	<b>Pengawasan Desa</b>	211.994.850,00	67.704.100,00	(144.290.750,00)	31,94		
0.00 . 0-00.0-00.0-00.00 . 02 . 2.01 . 05 . 1	BELANJA OPERASI	211.994.850,00	67.704.100,00	(144.290.750,00)	31,94		
0.00 . 0-00.0-00.0-00.00 . 02 . 2.01 . 05 . 1 . 2	- Belanja Barang dan Jasa	211.994.850,00	67.704.100,00	(144.290.750,00)	31,94		
0.00 . 0-00.0-00.0-00.00 . 02 . 2.01 . 01	<b>Pengawasan Kinerja Pemerintah Daerah</b>	66.538.850,00	43.514.700,00	(23.024.150,00)	65,40		

KODE REKENING	URAIAN	JUMLAH (Rp)			BERTAMBAH / (BERKURANG)			DASAR HUKUM
		ANGGARAN SETELAH PERUBAHAN	REALISASI	(Rp)	(%)			
		3	4	5 = 4 - 3	6	7		
1	2							
0.00.0-00.0-00.00.02.2.01.01.5.1	BELANJA OPERASI	66.538.850,00	43.514.700,00	(23.024.150,00)	65,40			
0.00.0-00.0-00.00.02.2.01.01.5.1.2	- Belanja Barang dan Jasa	66.538.850,00	43.514.700,00	(23.024.150,00)	65,40			
0.00.0-00.0-00.0-00.02.2.01.04	<b>Reviu Laporan Keuangan</b>	38.168.200,00	14.457.200,00	(23.711.000,00)	37,88			
0.00.0-00.0-00.0-00.02.2.01.04.5.1	BELANJA OPERASI	38.168.200,00	14.457.200,00	(23.711.000,00)	37,88			
0.00.0-00.0-00.0-00.02.2.01.04.5.1.2	- Belanja Barang dan Jasa	38.168.200,00	14.457.200,00	(23.711.000,00)	37,88			
0.00.0-00.0-00.0-00.02.2.01.03	<b>Reviu Laporan Kinerja</b>	216.529.750,00	131.139.300,00	(85.390.450,00)	60,56			
0.00.0-00.0-00.0-00.02.2.01.03.5.1	BELANJA OPERASI	216.529.750,00	131.139.300,00	(85.390.450,00)	60,56			
0.00.0-00.0-00.0-00.02.2.01.03.5.1.2	- Belanja Barang dan Jasa	216.529.750,00	131.139.300,00	(85.390.450,00)	60,56			
0.00.0-00.0-00.0-00.02.2.02	<i>Penyelenggaraan Pengawasan dengan Tujuan Tertentu</i>	1.253.118.650,00	539.751.800,00	(713.366.850,00)	43,07			
0.00.0-00.0-00.0-00.02.2.02.02	<b>Pengawasan Dengan Tujuan Tertentu</b>	1.083.155.050,00	471.006.100,00	(612.148.950,00)	43,48			
0.00.0-00.0-00.0-00.02.2.02.02.5.1	BELANJA OPERASI	1.083.155.050,00	471.006.100,00	(612.148.950,00)	43,48			
0.00.0-00.0-00.0-00.02.2.02.02.5.1.2	- Belanja Barang dan Jasa	1.083.155.050,00	471.006.100,00	(612.148.950,00)	43,48			
0.00.0-00.0-00.0-00.02.2.02.01	<b>Penanganan Penyelesaian Kerugian Negara/Daerah</b>	169.963.600,00	68.745.700,00	(101.217.900,00)	40,45			
0.00.0-00.0-00.0-00.02.2.02.01.5.1	BELANJA OPERASI	169.963.600,00	68.745.700,00	(101.217.900,00)	40,45			
0.00.0-00.0-00.0-00.02.2.02.01.5.1.2	- Belanja Barang dan Jasa	169.963.600,00	68.745.700,00	(101.217.900,00)	40,45			
0.00.0-00.0-00.0-00.03	<b>Program Perumusan Kebijakan, Pendampingan Dan Asistensi</b>	2.187.657.600,00	1.158.549.450,00	(1.029.108.150,00)	52,96			
0.00.0-00.0-00.0-00.03.2.01	<i>Perumusan Kebijakan Teknis di Bidang Pengawasan dan Fasilitasi Pengawasan</i>	19.455.500,00	11.997.899,00	(7.457.601,00)	61,67			
0.00.0-00.0-00.0-00.03.2.01.01	<b>Perumusan Kebijakan Teknis di Bidang Pengawasan</b>	0,00	0,00	0,00	0,00			
0.00.0-00.0-00.0-00.03.2.01.01.5.1	BELANJA OPERASI	0,00	0,00	0,00	0,00			
0.00.0-00.0-00.0-00.03.2.01.01.5.1.2	- Belanja Barang dan Jasa	0,00	0,00	0,00	0,00			
0.00.0-00.0-00.0-00.03.2.01.02	<b>Perumusan Kebijakan Teknis di Bidang Fasilitasi Pengawasan</b>	19.455.500,00	11.997.899,00	(7.457.601,00)	61,67			
0.00.0-00.0-00.0-00.03.2.01.02.5.1	BELANJA OPERASI	19.455.500,00	11.997.899,00	(7.457.601,00)	61,67			
0.00.0-00.0-00.0-00.03.2.01.02.5.1.2	- Belanja Barang dan Jasa	19.455.500,00	11.997.899,00	(7.457.601,00)	61,67			
0.00.0-00.0-00.0-00.03.2.02	<i>Pendampingan dan Asistensi</i>	2.168.202.100,00	1.146.551.551,00	(1.021.650.549,00)	52,88			

KODE REKENING	URAIAN	JUMLAH (Rp)			BERTAMBAH / (BERKURANG)		DASAR HUKUM
		ANGGARAN SETELAH PERUBAHAN	REALISASI		(Rp)	(%)	
1	2	3	4	5 = 4 - 3	6	7	
0.00.0-00.0-00.0-00.00.03.2.02.03	<b>Koordinasi, Monitoring dan Evaluasi serta Verifikasi Pencegahan dan Pemberantasan Korupsi</b>	1.943.540.350,00	1.040.383.101,00	(903.157.249,00)	53,53		
0.00.0-00.0-00.0-00.00.03.2.02.03.5.1	BELANJA OPERASI	1.943.540.350,00	1.040.383.101,00	(903.157.249,00)	53,53		
0.00.0-00.0-00.0-00.00.03.2.02.03.5.1.2	- Belanja Barang dan Jasa	1.943.540.350,00	1.040.383.101,00	(903.157.249,00)	53,53		
0.00.0-00.0-00.0-00.00.03.2.02.01	<b>Pendampingan dan Asistensi Urusan Pemerintahan Daerah</b>	157.481.450,00	43.298.950,00	(114.182.500,00)	27,49		
0.00.0-00.0-00.0-00.00.03.2.02.01.5.1	BELANJA OPERASI	157.481.450,00	43.298.950,00	(114.182.500,00)	27,49		
0.00.0-00.0-00.0-00.00.03.2.02.01.5.1.2	- Belanja Barang dan Jasa	157.481.450,00	43.298.950,00	(114.182.500,00)	27,49		
0.00.0-00.0-00.0-00.00.03.2.02.02	<b>Pendampingan, Asistensi, Verifikasi, dan Penilaian Reformasi Birokrasi</b>	25.224.400,00	24.400.000,00	(824.400,00)	96,73		
0.00.0-00.0-00.0-00.00.03.2.02.02.5.1	BELANJA OPERASI	25.224.400,00	24.400.000,00	(824.400,00)	96,73		
0.00.0-00.0-00.0-00.00.03.2.02.02.5.1.2	- Belanja Barang dan Jasa	25.224.400,00	24.400.000,00	(824.400,00)	96,73		
0.00.0-00.0-00.0-00.00.03.2.02.04	<b>Pendampingan, Asistensi dan Verifikasi Penegakan Integritas</b>	41.955.900,00	38.469.500,00	(3.486.400,00)	91,69		
0.00.0-00.0-00.0-00.00.03.2.02.04.5.1	BELANJA OPERASI	41.955.900,00	38.469.500,00	(3.486.400,00)	91,69		
0.00.0-00.0-00.0-00.00.03.2.02.04.5.1.2	- Belanja Barang dan Jasa	41.955.900,00	38.469.500,00	(3.486.400,00)	91,69		
0.00.0-00.0-00.0-00.00.01	<b>Program Penunjang Urusan Pemerintahan Daerah Kabupaten/Kota</b>	87.983.604.157,00	84.906.851.377,00	(3.076.752.780,00)	96,50		
0.00.0-00.0-00.0-00.00.01.2.01	<i>Perencanaan, Penganggaran, dan Evaluasi Kinerja Perangkat Daerah</i>	443.260.250,00	435.228.850,00	(8.031.400,00)	98,19		
0.00.0-00.0-00.0-00.00.01.2.01.01	<b>Penyusunan Dokumen Perencanaan Perangkat Daerah</b>	209.168.750,00	207.664.600,00	(1.504.150,00)	99,28		
0.00.0-00.0-00.0-00.00.01.2.01.01.5.1	BELANJA OPERASI	209.168.750,00	207.664.600,00	(1.504.150,00)	99,28		
0.00.0-00.0-00.0-00.00.01.2.01.01.5.1.2	- Belanja Barang dan Jasa	209.168.750,00	207.664.600,00	(1.504.150,00)	99,28		
0.00.0-00.0-00.0-00.00.01.2.01.07	<b>Evaluasi Kinerja Perangkat Daerah</b>	224.091.500,00	217.564.250,00	(6.527.250,00)	97,09		
0.00.0-00.0-00.0-00.00.01.2.01.07.5.1	BELANJA OPERASI	224.091.500,00	217.564.250,00	(6.527.250,00)	97,09		
0.00.0-00.0-00.0-00.00.01.2.01.07.5.1.2	- Belanja Barang dan Jasa	224.091.500,00	217.564.250,00	(6.527.250,00)	97,09		
0.00.0-00.0-00.0-00.00.01.2.01.05	<b>Koordinasi dan Penyusunan Perubahan DPA- SKPD</b>	10.000.000,00	10.000.000,00	0,00	100,00		
0.00.0-00.0-00.0-00.00.01.2.01.05.5.1	BELANJA OPERASI	10.000.000,00	10.000.000,00	0,00	100,00		
0.00.0-00.0-00.0-00.00.01.2.01.05.5.1.2	- Belanja Barang dan Jasa	10.000.000,00	10.000.000,00	0,00	100,00		
0.00.0-00.0-00.0-00.00.01.2.02	<i>Administrasi Keuangan Perangkat Daerah</i>	68.440.792.095,00	66.266.130.358,00	(2.174.661.737,00)	96,82		

KODE REKENING	URAIAN	JUMLAH (Rp)			BERTAMBAH / (BERKURANG)			DASAR HUKUM
		ANGGARAN SETELAH PERUBAHAN	REALISASI	4	(Rp)	(%)	6	
1	2							
0.00 . 0-00.0-00.0-00.00 . 01 . 2.02 . 01	<b>Penyediaan Gaji dan Tunjangan ASN</b>	68.440.792.095,00	66.266.130.358,00	(2.174.661.737,00)	96,82			
0.00 . 0-00.0-00.0-00.00 . 01 . 2.02 . 01 . 5 . 1	BELANJA OPERASI	68.440.792.095,00	66.266.130.358,00	(2.174.661.737,00)	96,82			
0.00 . 0-00.0-00.0-00.00 . 01 . 2.02 . 01 . 5 . 1 . 1	- Belanja Pegawai	68.440.792.095,00	66.266.130.358,00	(2.174.661.737,00)	96,82			
0.00 . 0-00.0-00.0-00.00 . 01 . 2.05	<i>Administrasi Kepegawaian Perangkat Daerah</i>	116.350.000,00	111.659.000,00	(4.691.000,00)	95,97			
0.00 . 0-00.0-00.0-00.00 . 01 . 2.05 . 02	<b>Pengadaan Pakaian Dinas Beserta Atribut Kelengkapannya</b>	108.850.000,00	104.159.000,00	(4.691.000,00)	95,69			
0.00 . 0-00.0-00.0-00.00 . 01 . 2.05 . 02 . 5 . 1	BELANJA OPERASI	108.850.000,00	104.159.000,00	(4.691.000,00)	95,69			
0.00 . 0-00.0-00.0-00.00 . 01 . 2.05 . 02 . 5 . 1 . 2	- Belanja Barang dan Jasa	108.850.000,00	104.159.000,00	(4.691.000,00)	95,69			
0.00 . 0-00.0-00.0-00.00 . 01 . 2.05 . 09	<b>Pendidikan dan Pelatihan Pegawai Berdasarkan Tugas dan Fungsi</b>	7.500.000,00	7.500.000,00	0,00	100,00			
0.00 . 0-00.0-00.0-00.00 . 01 . 2.05 . 09 . 5 . 1	BELANJA OPERASI	7.500.000,00	7.500.000,00	0,00	100,00			
0.00 . 0-00.0-00.0-00.00 . 01 . 2.05 . 09 . 5 . 1 . 2	- Belanja Barang dan Jasa	7.500.000,00	7.500.000,00	0,00	100,00			
0.00 . 0-00.0-00.0-00.00 . 01 . 2.06	<i>Administrasi Umum Perangkat Daerah</i>	4.077.358.575,00	4.005.228.382,00	(72.130.193,00)	98,23			
0.00 . 0-00.0-00.0-00.00 . 01 . 2.06 . 02	<b>Penyediaan Peralatan dan Perlengkapan Kantor</b>	373.703.350,00	366.663.900,00	(7.039.450,00)	98,12			
0.00 . 0-00.0-00.0-00.00 . 01 . 2.06 . 02 . 5 . 1	BELANJA OPERASI	373.703.350,00	366.663.900,00	(7.039.450,00)	98,12			
0.00 . 0-00.0-00.0-00.00 . 01 . 2.06 . 02 . 5 . 1 . 2	- Belanja Barang dan Jasa	373.703.350,00	366.663.900,00	(7.039.450,00)	98,12			
0.00 . 0-00.0-00.0-00.00 . 01 . 2.06 . 03	<b>Penyediaan Peralatan Rumah Tangga</b>	169.241.500,00	167.914.250,00	(1.327.250,00)	99,22			
0.00 . 0-00.0-00.0-00.00 . 01 . 2.06 . 03 . 5 . 1	BELANJA OPERASI	169.241.500,00	167.914.250,00	(1.327.250,00)	99,22			
0.00 . 0-00.0-00.0-00.00 . 01 . 2.06 . 03 . 5 . 1 . 2	- Belanja Barang dan Jasa	169.241.500,00	167.914.250,00	(1.327.250,00)	99,22			
0.00 . 0-00.0-00.0-00.00 . 01 . 2.06 . 02	<b>Penyediaan Peralatan dan Perlengkapan Kantor</b>	206.931.985,00	206.488.050,00	(443.935,00)	99,79			
0.00 . 0-00.0-00.0-00.00 . 01 . 2.06 . 02 . 5 . 1	BELANJA OPERASI	206.931.985,00	206.488.050,00	(443.935,00)	99,79			
0.00 . 0-00.0-00.0-00.00 . 01 . 2.06 . 02 . 5 . 1 . 2	- Belanja Barang dan Jasa	206.931.985,00	206.488.050,00	(443.935,00)	99,79			
0.00 . 0-00.0-00.0-00.00 . 01 . 2.06 . 05	<b>Penyediaan Barang Cetak dan Penggandaan</b>	312.497.200,00	310.300.805,00	(2.196.395,00)	99,30			
0.00 . 0-00.0-00.0-00.00 . 01 . 2.06 . 05 . 1	BELANJA OPERASI	312.497.200,00	310.300.805,00	(2.196.395,00)	99,30			
0.00 . 0-00.0-00.0-00.00 . 01 . 2.06 . 05 . 1 . 2	- Belanja Barang dan Jasa	312.497.200,00	310.300.805,00	(2.196.395,00)	99,30			
0.00 . 0-00.0-00.0-00.00 . 01 . 2.06 . 09	<b>Penyelenggaraan Rapat Koordinasi dan Konsultasi SKPD</b>	503.793.000,00	471.776.653,00	(32.016.347,00)	93,64			
0.00 . 0-00.0-00.0-00.00 . 01 . 2.06 . 09 . 5 . 1	BELANJA OPERASI	503.793.000,00	471.776.653,00	(32.016.347,00)	93,64			
0.00 . 0-00.0-00.0-00.00 . 01 . 2.06 . 09 . 5 . 1 . 2	- Belanja Barang dan Jasa	503.793.000,00	471.776.653,00	(32.016.347,00)	93,64			
0.00 . 0-00.0-00.0-00.00 . 01 . 2.06 . 04	<b>Penyediaan Bahan Logistik Kantor</b>	1.822.311.060,00	1.801.782.220,00	(20.528.840,00)	98,87			

KODE REKENING	URAIAN	JUMLAH (Rp)			BERTAMBAH / (BERKURANG)		DASAR HUKUM
		ANGGARAN SETELAH PERUBAHAN	REALISASI	(Rp)	(%)		
		3	4	5 = 4 - 3	6		
<b>1</b>	<b>2</b>						<b>7</b>
0.00.0-00.0-00.00.01.2.06.04.5.1	BELANJA OPERASI	1.822.311.060,00	1.801.782.220,00	(20.528.840,00)	98,87		
0.00.0-00.0-00.00.01.2.06.04.5.1.2	- Belanja Barang dan Jasa	1.822.311.060,00	1.801.782.220,00	(20.528.840,00)	98,87		
0.00.0-00.0-00.0-00.01.2.06.02	<b>Penyediaan Peralatan dan Perlengkapan Kantor</b>	445.836.230,00	441.018.125,00	(4.818.105,00)	98,92		
0.00.0-00.0-00.0-00.01.2.06.02.5.1	BELANJA OPERASI	445.836.230,00	441.018.125,00	(4.818.105,00)	98,92		
0.00.0-00.0-00.0-00.01.2.06.02.5.1.2	- Belanja Barang dan Jasa	445.836.230,00	441.018.125,00	(4.818.105,00)	98,92		
0.00.0-00.0-00.0-00.01.2.06.01	<b>Penyediaan Komponen Instalasi Listrik/Penerangan Bangunan Kantor</b>	173.394.250,00	172.165.379,00	(1.228.871,00)	99,29		
0.00.0-00.0-00.0-00.01.2.06.01.5.1	BELANJA OPERASI	173.394.250,00	172.165.379,00	(1.228.871,00)	99,29		
0.00.0-00.0-00.0-00.01.2.06.01.5.1.2	- Belanja Barang dan Jasa	173.394.250,00	172.165.379,00	(1.228.871,00)	99,29		
0.00.0-00.0-00.0-00.01.2.06.02	<b>Penyediaan Peralatan dan Perlengkapan Kantor</b>	31.240.000,00	30.979.000,00	(261.000,00)	99,16		
0.00.0-00.0-00.0-00.01.2.06.02.5.2	BELANJA MODAL	31.240.000,00	30.979.000,00	(261.000,00)	99,16		
0.00.0-00.0-00.0-00.01.2.06.02.5.2.2	- Belanja Modal Peralatan dan Mesin	31.240.000,00	30.979.000,00	(261.000,00)	99,16		
0.00.0-00.0-00.0-00.01.2.06.03	<b>Penyediaan Peralatan Rumah Tangga</b>	29.490.000,00	29.060.000,00	(430.000,00)	98,54		
0.00.0-00.0-00.0-00.01.2.06.03.5.2	BELANJA MODAL	29.490.000,00	29.060.000,00	(430.000,00)	98,54		
0.00.0-00.0-00.0-00.01.2.06.03.5.2.2	- Belanja Modal Peralatan dan Mesin	29.490.000,00	29.060.000,00	(430.000,00)	98,54		
0.00.0-00.0-00.0-00.01.2.06.02	<b>Penyediaan Peralatan dan Perlengkapan Kantor</b>	8.920.000,00	7.080.000,00	(1.840.000,00)	79,37		
0.00.0-00.0-00.0-00.01.2.06.02.5.2	BELANJA MODAL	8.920.000,00	7.080.000,00	(1.840.000,00)	79,37		
0.00.0-00.0-00.0-00.01.2.06.02.5.2.2	- Belanja Modal Peralatan dan Mesin	8.920.000,00	7.080.000,00	(1.840.000,00)	79,37		
0.00.0-00.0-00.0-00.01.2.07	<i>Pengadaan Barang Milik Daerah Penunjang Urusan Pemerintahan Daerah</i>	1.761.812.350,00	1.686.555.750,00	(75.256.600,00)	95,73		
0.00.0-00.0-00.0-00.01.2.07.05	<b>Pengadaan Mebel</b>	1.600.000,00	1.520.000,00	(80.000,00)	95,00		
0.00.0-00.0-00.0-00.01.2.07.05.1	BELANJA OPERASI	1.600.000,00	1.520.000,00	(80.000,00)	95,00		
0.00.0-00.0-00.0-00.01.2.07.05.1.2	- Belanja Barang dan Jasa	1.600.000,00	1.520.000,00	(80.000,00)	95,00		
0.00.0-00.0-00.0-00.01.2.07.06	<b>Pengadaan Peralatan dan Mesin Lainnya</b>	243.800,00	225.000,00	(18.800,00)	92,29		
0.00.0-00.0-00.0-00.01.2.07.06.5.1	BELANJA OPERASI	243.800,00	225.000,00	(18.800,00)	92,29		
0.00.0-00.0-00.0-00.01.2.07.06.5.1.2	- Belanja Barang dan Jasa	243.800,00	225.000,00	(18.800,00)	92,29		
0.00.0-00.0-00.0-00.01.2.07.05	<b>Pengadaan Mebel</b>	150.000,00	0,00	(150.000,00)	0,00		
0.00.0-00.0-00.0-00.01.2.07.05.1	BELANJA OPERASI	150.000,00	0,00	(150.000,00)	0,00		



KODE REKENING	URAIAN	JUMLAH (Rp)			BERTAMBAH / (BERKURANG)		DASAR HUKUM
		ANGGARAN SETELAH PERUBAHAN	REALISASI	4	(Rp)	(%)	
1	2						7
0.00.0-00.0-00.00.01.2.07.05.5.1.2	- Belanja Barang dan Jasa	150.000,00	0,00	0,00	(150.000,00)	0,00	
0.00.0-00.0-00.00.00.01.2.07.06	<b>Pengadaan Peralatan dan Mesin Lainnya</b>	31.324.900,00	31.238.900,00	31.238.900,00	(86.000,00)	99,73	
0.00.0-00.0-00.00.00.01.2.07.06.5.1	BELANJA OPERASI	31.324.900,00	31.238.900,00	31.238.900,00	(86.000,00)	99,73	
0.00.0-00.0-00.00.00.01.2.07.06.5.1.2	- Belanja Barang dan Jasa	31.324.900,00	31.238.900,00	31.238.900,00	(86.000,00)	99,73	
0.00.0-00.0-00.00.00.01.2.07.11	<b>Pengadaan Sarana dan Prasarana Pendukung Gedung Kantor atau Bangunan Lainnya</b>	28.000.000,00	28.000.000,00	28.000.000,00	0,00	100,00	
0.00.0-00.0-00.00.00.01.2.07.11.5.1	BELANJA OPERASI	28.000.000,00	28.000.000,00	28.000.000,00	0,00	100,00	
0.00.0-00.0-00.00.00.01.2.07.11.5.1.2	- Belanja Barang dan Jasa	28.000.000,00	28.000.000,00	28.000.000,00	0,00	100,00	
0.00.0-00.0-00.00.00.01.2.07.06	<b>Pengadaan Peralatan dan Mesin Lainnya</b>	332.816.350,00	331.521.350,00	331.521.350,00	(1.295.000,00)	99,61	
0.00.0-00.0-00.00.00.01.2.07.06.5.2	BELANJA MODAL	332.816.350,00	331.521.350,00	331.521.350,00	(1.295.000,00)	99,61	
0.00.0-00.0-00.00.00.01.2.07.06.5.2.2	- Belanja Modal Peralatan dan Mesin	332.816.350,00	331.521.350,00	331.521.350,00	(1.295.000,00)	99,61	
0.00.0-00.0-00.00.00.01.2.07.05	<b>Pengadaan Mebel</b>	27.600.000,00	26.960.000,00	26.960.000,00	(640.000,00)	97,68	
0.00.0-00.0-00.00.00.01.2.07.05.2	BELANJA MODAL	27.600.000,00	26.960.000,00	26.960.000,00	(640.000,00)	97,68	
0.00.0-00.0-00.00.00.01.2.07.05.2.2	- Belanja Modal Peralatan dan Mesin	27.600.000,00	26.960.000,00	26.960.000,00	(640.000,00)	97,68	
0.00.0-00.0-00.00.00.01.2.07.06	<b>Pengadaan Peralatan dan Mesin Lainnya</b>	431.483.800,00	423.167.000,00	423.167.000,00	(8.316.800,00)	98,07	
0.00.0-00.0-00.00.00.01.2.07.06.5.2	BELANJA MODAL	431.483.800,00	423.167.000,00	423.167.000,00	(8.316.800,00)	98,07	
0.00.0-00.0-00.00.00.01.2.07.06.5.2.2	- Belanja Modal Peralatan dan Mesin	431.483.800,00	423.167.000,00	423.167.000,00	(8.316.800,00)	98,07	
0.00.0-00.0-00.00.00.01.2.07.05	<b>Pengadaan Mebel</b>	285.315.500,00	266.730.000,00	266.730.000,00	(18.585.500,00)	93,49	
0.00.0-00.0-00.00.00.01.2.07.05.2	BELANJA MODAL	285.315.500,00	266.730.000,00	266.730.000,00	(18.585.500,00)	93,49	
0.00.0-00.0-00.00.00.01.2.07.05.2.2	- Belanja Modal Peralatan dan Mesin	285.315.500,00	266.730.000,00	266.730.000,00	(18.585.500,00)	93,49	
0.00.0-00.0-00.00.00.01.2.07.06	<b>Pengadaan Peralatan dan Mesin Lainnya</b>	94.638.000,00	89.338.000,00	89.338.000,00	(5.300.000,00)	94,40	
0.00.0-00.0-00.00.00.01.2.07.06.5.2	BELANJA MODAL	94.638.000,00	89.338.000,00	89.338.000,00	(5.300.000,00)	94,40	
0.00.0-00.0-00.00.00.01.2.07.06.5.2.2	- Belanja Modal Peralatan dan Mesin	94.638.000,00	89.338.000,00	89.338.000,00	(5.300.000,00)	94,40	
0.00.0-00.0-00.00.00.01.2.07.11	<b>Pengadaan Sarana dan Prasarana Pendukung Gedung Kantor atau Bangunan Lainnya</b>	112.900.000,00	111.050.000,00	111.050.000,00	(1.850.000,00)	98,36	
0.00.0-00.0-00.00.00.01.2.07.11.5.2	BELANJA MODAL	112.900.000,00	111.050.000,00	111.050.000,00	(1.850.000,00)	98,36	
0.00.0-00.0-00.00.00.01.2.07.11.5.2.2	- Belanja Modal Peralatan dan Mesin	112.900.000,00	111.050.000,00	111.050.000,00	(1.850.000,00)	98,36	
0.00.0-00.0-00.00.00.01.2.07.10	<b>Pengadaan Sarana dan Prasarana Gedung Kantor atau Bangunan Lainnya</b>	57.500.000,00	56.660.000,00	56.660.000,00	(840.000,00)	98,54	

KODE REKENING	URAIAN	JUMLAH (Rp)			BERTAMBAH / (BERKURANG)		DASAR HUKUM	
		ANGGARAN SETELAH PERUBAHAN	REALISASI	3	4	(Rp)		(%)
						5 = 4 - 3		6
1	2	3	4	5 = 4 - 3	6	7		
0.00.0-00.0-00.00.01.2.07.10.5.2	BELANJA MODAL	57.500.000,00	56.660.000,00	(840.000,00)	98,54			
0.00.0-00.0-00.00.01.2.07.10.5.2.2	- Belanja Modal Peralatan dan Mesin	57.500.000,00	56.660.000,00	(840.000,00)	98,54			
0.00.0-00.0-00.00.01.2.07.11	<b>Pengadaan Sarana dan Prasarana Pendukung Gedung Kantor atau Bangunan Lainnya</b>	358.240.000,00	320.145.500,00	(38.094.500,00)	89,37			
0.00.0-00.0-00.00.01.2.07.11.5.2	BELANJA MODAL	358.240.000,00	320.145.500,00	(38.094.500,00)	89,37			
0.00.0-00.0-00.00.01.2.07.11.5.2.2	- Belanja Modal Peralatan dan Mesin	358.240.000,00	320.145.500,00	(38.094.500,00)	89,37			
0.00.0-00.0-00.00.01.2.08	<i>Penyediaan Jasa Penunjang Urusan Pemerintahan Daerah</i>	8.119.408.265,00	7.567.291.539,00	(552.116.726,00)	93,20			
0.00.0-00.0-00.00.01.2.08.04	<b>Penyediaan Jasa Pelayanan Umum Kantor</b>	6.458.943.440,00	6.263.570.024,00	(195.373.416,00)	96,98			
0.00.0-00.0-00.00.01.2.08.04.5.1	BELANJA OPERASI	6.458.943.440,00	6.263.570.024,00	(195.373.416,00)	96,98			
0.00.0-00.0-00.00.01.2.08.04.5.1.1	- Belanja Pegawai	1.670.907.265,00	1.581.562.608,00	(89.344.657,00)	94,65			
0.00.0-00.0-00.00.01.2.08.04.5.1.2	- Belanja Barang dan Jasa	4.788.036.175,00	4.682.007.416,00	(106.028.759,00)	97,79			
0.00.0-00.0-00.00.01.2.08.03	<b>Penyediaan Jasa Peralatan dan Perlengkapan Kantor</b>	24.331.000,00	24.331.000,00	0,00	100,00			
0.00.0-00.0-00.00.01.2.08.03.5.1	BELANJA OPERASI	24.331.000,00	24.331.000,00	0,00	100,00			
0.00.0-00.0-00.00.01.2.08.03.5.1.2	- Belanja Barang dan Jasa	24.331.000,00	24.331.000,00	0,00	100,00			
0.00.0-00.0-00.00.01.2.08.01	<b>Penyediaan Jasa Surat Menyurat</b>	6.690.000,00	5.020.000,00	(1.670.000,00)	75,04			
0.00.0-00.0-00.00.01.2.08.01.5.1	BELANJA OPERASI	6.690.000,00	5.020.000,00	(1.670.000,00)	75,04			
0.00.0-00.0-00.00.01.2.08.01.5.1.2	- Belanja Barang dan Jasa	6.690.000,00	5.020.000,00	(1.670.000,00)	75,04			
0.00.0-00.0-00.00.01.2.08.02	<b>Penyediaan Jasa Komunikasi, Sumber Daya Air dan Listrik</b>	1.588.891.825,00	1.233.818.515,00	(355.073.310,00)	77,65			
0.00.0-00.0-00.00.01.2.08.02.5.1	BELANJA OPERASI	1.588.891.825,00	1.233.818.515,00	(355.073.310,00)	77,65			
0.00.0-00.0-00.00.01.2.08.02.5.1.2	- Belanja Barang dan Jasa	1.588.891.825,00	1.233.818.515,00	(355.073.310,00)	77,65			
0.00.0-00.0-00.00.01.2.08.03	<b>Penyediaan Jasa Peralatan dan Perlengkapan Kantor</b>	40.552.000,00	40.552.000,00	0,00	100,00			
0.00.0-00.0-00.00.01.2.08.03.5.2	BELANJA MODAL	40.552.000,00	40.552.000,00	0,00	100,00			
0.00.0-00.0-00.00.01.2.08.03.5.2.2	- Belanja Modal Peralatan dan Mesin	40.552.000,00	40.552.000,00	0,00	100,00			
0.00.0-00.0-00.00.01.2.09	<i>Pemeliharaan Barang Milik Daerah Penunjang Urusan Pemerintahan Daerah</i>	5.024.622.622,00	4.834.757.498,00	(189.865.124,00)	96,22			
0.00.0-00.0-00.00.01.2.09.09	<b>Pemeliharaan/Rehabilitasi Gedung Kantor dan Bangunan Lainnya</b>	103.976.050,00	99.450.250,00	(4.525.800,00)	95,65			
0.00.0-00.0-00.00.01.2.09.09.5.1	BELANJA OPERASI	103.976.050,00	99.450.250,00	(4.525.800,00)	95,65			

KODE REKENING	URAIAN	JUMLAH (Rp)			BERTAMBAH / (BERKURANG)		DASAR HUKUM
		ANGGARAN SETELAH PERUBAHAN	REALISASI	(Rp)	(%)		
		3	4	5 = 4 - 3	6		
<b>1</b>	<b>2</b>						<b>7</b>
0.00.0-00.0-00.00.01.2.09.09.5.1.1	- Belanja Pegawai	5.850.000,00	2.990.000,00	(2.860.000,00)	51,11		
0.00.0-00.0-00.00.00.01.2.09.09.5.1.2	- Belanja Barang dan Jasa	98.126.050,00	96.460.250,00	(1.665.800,00)	98,30		
0.00.0-00.0-00.00.00.01.2.09.10	<b>Pemeliharaan/Rehabilitasi Sarana dan Prasarana Gedung Kantor atau Bangunan Lainnya</b>	47.116.290,00	47.083.650,00	(32.640,00)	99,93		
0.00.0-00.0-00.00.00.01.2.09.10.5.1	BELANJA OPERASI	47.116.290,00	47.083.650,00	(32.640,00)	99,93		
0.00.0-00.0-00.00.00.01.2.09.10.5.1.2	- Belanja Barang dan Jasa	47.116.290,00	47.083.650,00	(32.640,00)	99,93		
0.00.0-00.0-00.00.00.01.2.09.09	<b>Pemeliharaan/Rehabilitasi Gedung Kantor dan Bangunan Lainnya</b>	459.353.248,00	456.675.600,00	(2.677.648,00)	99,42		
0.00.0-00.0-00.00.00.01.2.09.09.5.1	BELANJA OPERASI	459.353.248,00	456.675.600,00	(2.677.648,00)	99,42		
0.00.0-00.0-00.00.00.01.2.09.09.5.1.2	- Belanja Barang dan Jasa	459.353.248,00	456.675.600,00	(2.677.648,00)	99,42		
0.00.0-00.0-00.00.00.01.2.09.11	<b>Pemeliharaan/Rehabilitasi Sarana dan Prasarana Pendukung Gedung Kantor atau Bangunan Lainnya</b>	82.172.750,00	81.086.500,00	(1.086.250,00)	98,68		
0.00.0-00.0-00.00.00.01.2.09.11.5.1	BELANJA OPERASI	82.172.750,00	81.086.500,00	(1.086.250,00)	98,68		
0.00.0-00.0-00.00.00.01.2.09.11.5.1.2	- Belanja Barang dan Jasa	82.172.750,00	81.086.500,00	(1.086.250,00)	98,68		
0.00.0-00.0-00.00.00.01.2.09.09	<b>Pemeliharaan/Rehabilitasi Gedung Kantor dan Bangunan Lainnya</b>	313.196.299,00	304.943.000,00	(8.253.299,00)	97,36		
0.00.0-00.0-00.00.00.01.2.09.09.5.1	BELANJA OPERASI	313.196.299,00	304.943.000,00	(8.253.299,00)	97,36		
0.00.0-00.0-00.00.00.01.2.09.09.5.1.2	- Belanja Barang dan Jasa	313.196.299,00	304.943.000,00	(8.253.299,00)	97,36		
0.00.0-00.0-00.00.00.01.2.09.02	<b>Penyediaan Jasa Pemeliharaan, Biaya Pemeliharaan, Pajak dan Perizinan Kendaraan Dinas Operasional atau Lapangan</b>	435.453.442,00	405.809.276,00	(29.644.166,00)	93,19		
0.00.0-00.0-00.00.00.01.2.09.02.5.1	BELANJA OPERASI	435.453.442,00	405.809.276,00	(29.644.166,00)	93,19		
0.00.0-00.0-00.00.00.01.2.09.02.5.1.2	- Belanja Barang dan Jasa	435.453.442,00	405.809.276,00	(29.644.166,00)	93,19		
0.00.0-00.0-00.00.00.01.2.09.01	<b>Penyediaan Jasa Pemeliharaan, Biaya Pemeliharaan, dan Pajak Kendaraan Perorangan Dinas atau Kendaraan Dinas Jabatan</b>	1.054.982.245,00	963.504.222,00	(91.478.023,00)	91,33		
0.00.0-00.0-00.00.00.01.2.09.01.5.1	BELANJA OPERASI	1.054.982.245,00	963.504.222,00	(91.478.023,00)	91,33		
0.00.0-00.0-00.00.00.01.2.09.01.5.1.2	- Belanja Barang dan Jasa	1.054.982.245,00	963.504.222,00	(91.478.023,00)	91,33		
0.00.0-00.0-00.00.00.01.2.09.09	<b>Pemeliharaan/Rehabilitasi Gedung Kantor dan Bangunan Lainnya</b>	60.368.000,00	59.730.000,00	(638.000,00)	98,94		

KODE REKENING	URAIAN	JUMLAH (Rp)			BERTAMBAH / (BERKURANG)		DASAR HUKUM
		ANGGARAN SETELAH PERUBAHAN	REALISASI	(Rp)	(%)		
		3	4	5 = 4 - 3	6		
<b>1</b>	<b>2</b>	<b>3</b>	<b>4</b>	<b>5 = 4 - 3</b>	<b>6</b>	<b>7</b>	
0.00.0-00.0-00.00.01.2.09.09.5.1	BELANJA OPERASI	60.368.000,00	59.730.000,00	(638.000,00)	98,94		
0.00.0-00.0-00.00.01.2.09.09.5.1.2	- Belanja Barang dan Jasa	60.368.000,00	59.730.000,00	(638.000,00)	98,94		
0.00.0-00.0-00.0-00.01.2.09.06	<b>Pemeliharaan Peralatan dan Mesin Lainnya</b>	377.391.100,00	368.755.800,00	(8.635.300,00)	97,71		
0.00.0-00.0-00.0-00.01.2.09.06.5.1	BELANJA OPERASI	377.391.100,00	368.755.800,00	(8.635.300,00)	97,71		
0.00.0-00.0-00.0-00.01.2.09.06.5.1.2	- Belanja Barang dan Jasa	377.391.100,00	368.755.800,00	(8.635.300,00)	97,71		
0.00.0-00.0-00.0-00.01.2.09.09	<b>Pemeliharaan/Rehabilitasi Gedung Kantor dan Bangunan Lainnya</b>	2.090.613.198,00	2.047.719.200,00	(42.893.998,00)	97,95		
0.00.0-00.0-00.0-00.01.2.09.09.5.2	BELANJA MODAL	2.090.613.198,00	2.047.719.200,00	(42.893.998,00)	97,95		
0.00.0-00.0-00.0-00.01.2.09.09.5.2.3	- Belanja Modal Gedung dan Bangunan	2.090.613.198,00	2.047.719.200,00	(42.893.998,00)	97,95		
0.00.0-00.0-00.0-00.02	<b>Program Penyelenggaraan Pemerintahan Dan Pelayanan Publik</b>	139.084.880,00	136.272.830,00	(2.812.050,00)	97,98		
0.00.0-00.0-00.0-00.02.2.01	<i>Koordinasi Penyelenggaraan Kegiatan Pemerintahan di Tingkat Kecamatan</i>	15.297.500,00	15.297.500,00	0,00	100,00		
0.00.0-00.0-00.0-00.02.2.01.02	<b>Peningkatan Efektifitas Kegiatan Pemerintahan di Tingkat Kecamatan</b>	15.297.500,00	15.297.500,00	0,00	100,00		
0.00.0-00.0-00.0-00.02.2.01.02.5.1	BELANJA OPERASI	15.297.500,00	15.297.500,00	0,00	100,00		
0.00.0-00.0-00.0-00.02.2.01.02.5.1.2	- Belanja Barang dan Jasa	15.297.500,00	15.297.500,00	0,00	100,00		
0.00.0-00.0-00.0-00.02.2.02	<i>Penyelenggaraan Urusan Pemerintahan yang tidak Dilaksanakan oleh Unit Kerja Perangkat Daerah yang Ada di Kecamatan</i>	103.792.880,00	101.182.330,00	(2.610.550,00)	97,48		
0.00.0-00.0-00.0-00.02.2.02.03	<b>Peningkatan Efektifitas Pelaksanaan Pelayanan kepada Masyarakat di Wilayah Kecamatan</b>	103.792.880,00	101.182.330,00	(2.610.550,00)	97,48		
0.00.0-00.0-00.0-00.02.2.02.03.5.1	BELANJA OPERASI	29.136.880,00	28.702.330,00	(434.550,00)	98,51		
0.00.0-00.0-00.0-00.02.2.02.03.5.1.2	- Belanja Barang dan Jasa	29.136.880,00	28.702.330,00	(434.550,00)	98,51		
0.00.0-00.0-00.0-00.02.2.02.03.5.2	BELANJA MODAL	74.656.000,00	72.480.000,00	(2.176.000,00)	97,09		
0.00.0-00.0-00.0-00.02.2.02.03.5.2.2	- Belanja Modal Peralatan dan Mesin	74.656.000,00	72.480.000,00	(2.176.000,00)	97,09		
0.00.0-00.0-00.0-00.02.2.04	<i>Pelaksanaan Urusan Pemerintahan yang Dilimpahkan kepada Camat</i>	19.994.500,00	19.793.000,00	(201.500,00)	98,99		
0.00.0-00.0-00.0-00.02.2.04.03	<b>Pelaksanaan Urusan Pemerintahan yang terkait dengan Kewenangan Lain yang Dilimpahkan</b>	9.997.300,00	9.993.000,00	(4.300,00)	99,96		
0.00.0-00.0-00.0-00.02.2.04.03.5.1	BELANJA OPERASI	9.997.300,00	9.993.000,00	(4.300,00)	99,96		
0.00.0-00.0-00.0-00.02.2.04.03.5.1.2	- Belanja Barang dan Jasa	9.997.300,00	9.993.000,00	(4.300,00)	99,96		
0.00.0-00.0-00.0-00.02.2.04.01	<b>Pelaksanaan Urusan Pemerintahan yang terkait dengan Pelayanan Perizinan Non Usaha</b>	9.997.200,00	9.800.000,00	(197.200,00)	98,03		

KODE REKENING	URAIAN	JUMLAH (Rp)			BERTAMBAH / (BERKURANG)		DASAR HUKUM
		ANGGARAN SETELAH PERUBAHAN	REALISASI	(Rp)	(%)		
		3	4	5 = 4 - 3	6		
<b>1</b>	<b>2</b>						<b>7</b>
0.00 . 0-00.0-00.0-00.00 . 02 . 2.04 . 01 . 5 . 1	BELANJA OPERASI	9.997.200,00	9.800.000,00	(197.200,00)	98,03		
0.00 . 0-00.0-00.0-00.00 . 02 . 2.04 . 01 . 5 . 1 . 2	- Belanja Barang dan Jasa	9.997.200,00	9.800.000,00	(197.200,00)	98,03		
0.00 . 0-00.0-00.0-00.00 . 03	<b>Program Pemberdayaan Masyarakat Desa Dan Kelurahan</b>	16.555.812.360,00	16.202.207.588,00	(353.604.772,00)	97,86		
0.00 . 0-00.0-00.0-00.00 . 03 . 2.01	<i>Koordinasi Kegiatan Pemberdayaan Desa</i>	1.192.567.290,00	1.106.362.480,00	(86.204.810,00)	92,77		
0.00 . 0-00.0-00.0-00.00 . 03 . 2.01 . 01	<b>Peningkatan Partisipasi Masyarakat dalam Forum Musyawarah Perencanaan Pembangunan di Desa</b>	320.046.900,00	291.548.600,00	(28.498.300,00)	91,10		
0.00 . 0-00.0-00.0-00.00 . 03 . 2.01 . 01 . 5 . 1	BELANJA OPERASI	320.046.900,00	291.548.600,00	(28.498.300,00)	91,10		
0.00 . 0-00.0-00.0-00.00 . 03 . 2.01 . 01 . 5 . 1 . 2	- Belanja Barang dan Jasa	320.046.900,00	291.548.600,00	(28.498.300,00)	91,10		
0.00 . 0-00.0-00.0-00.00 . 03 . 2.01 . 02	<b>Sinkronisasi Program Kerja dan Kegiatan Pemberdayaan Masyarakat yang Dilakukan oleh Pemerintah dan Swasta di Wilayah Kerja Kecamatan</b>	39.949.750,00	14.665.000,00	(25.284.750,00)	36,71		
0.00 . 0-00.0-00.0-00.00 . 03 . 2.01 . 02 . 5 . 1	BELANJA OPERASI	39.949.750,00	14.665.000,00	(25.284.750,00)	36,71		
0.00 . 0-00.0-00.0-00.00 . 03 . 2.01 . 02 . 5 . 1 . 2	- Belanja Barang dan Jasa	39.949.750,00	14.665.000,00	(25.284.750,00)	36,71		
0.00 . 0-00.0-00.0-00.00 . 03 . 2.01 . 03	<b>Peningkatan Efektivitas Kegiatan Pemberdayaan Masyarakat di Wilayah Kecamatan</b>	832.570.640,00	800.148.880,00	(32.421.760,00)	96,11		
0.00 . 0-00.0-00.0-00.00 . 03 . 2.01 . 03 . 5 . 1	BELANJA OPERASI	832.570.640,00	800.148.880,00	(32.421.760,00)	96,11		
0.00 . 0-00.0-00.0-00.00 . 03 . 2.01 . 03 . 5 . 1 . 2	- Belanja Barang dan Jasa	832.570.640,00	800.148.880,00	(32.421.760,00)	96,11		
0.00 . 0-00.0-00.0-00.00 . 03 . 2.02	<i>Kegiatan Pemberdayaan Kelurahan</i>	15.363.245.070,00	15.095.845.108,00	(267.399.962,00)	98,26		
0.00 . 0-00.0-00.0-00.00 . 03 . 2.02 . 02	<b>Pembangunan Sarana dan Prasarana Kelurahan</b>	513.715.000,00	511.535.000,00	(2.180.000,00)	99,58		
0.00 . 0-00.0-00.0-00.00 . 03 . 2.02 . 02 . 5 . 1	BELANJA OPERASI	513.715.000,00	511.535.000,00	(2.180.000,00)	99,58		
0.00 . 0-00.0-00.0-00.00 . 03 . 2.02 . 02 . 5 . 1 . 2	- Belanja Barang dan Jasa	513.715.000,00	511.535.000,00	(2.180.000,00)	99,58		
0.00 . 0-00.0-00.0-00.00 . 03 . 2.02 . 01	<b>Peningkatan Partisipasi Masyarakat dalam Forum Musyawarah Perencanaan Pembangunan di Kelurahan</b>	152.415.350,00	148.284.650,00	(4.130.700,00)	97,29		
0.00 . 0-00.0-00.0-00.00 . 03 . 2.02 . 01 . 5 . 1	BELANJA OPERASI	152.415.350,00	148.284.650,00	(4.130.700,00)	97,29		
0.00 . 0-00.0-00.0-00.00 . 03 . 2.02 . 01 . 5 . 1 . 2	- Belanja Barang dan Jasa	152.415.350,00	148.284.650,00	(4.130.700,00)	97,29		
0.00 . 0-00.0-00.0-00.00 . 03 . 2.02 . 03	<b>Pemberdayaan Masyarakat di Kelurahan</b>	3.223.332.600,00	3.169.120.720,00	(54.211.880,00)	98,32		
0.00 . 0-00.0-00.0-00.00 . 03 . 2.02 . 03 . 5 . 1	BELANJA OPERASI	3.223.332.600,00	3.169.120.720,00	(54.211.880,00)	98,32		
0.00 . 0-00.0-00.0-00.00 . 03 . 2.02 . 03 . 5 . 1 . 2	- Belanja Barang dan Jasa	3.223.332.600,00	3.169.120.720,00	(54.211.880,00)	98,32		
0.00 . 0-00.0-00.0-00.00 . 03 . 2.02 . 02	<b>Pembangunan Sarana dan Prasarana Kelurahan</b>	11.473.782.120,00	11.266.904.738,00	(206.877.382,00)	98,20		

KODE REKENING	URAIAN	JUMLAH (Rp)			BERTAMBAH / (BERKURANG)		DASAR HUKUM
		ANGGARAN SETELAH PERUBAHAN	REALISASI	(Rp)	(%)		
		3	4	5 = 4 - 3	6		
<b>1</b>	<b>2</b>						<b>7</b>
0.00.0-00.0-00.00.03.2.02.02.5.1	BELANJA OPERASI	711.249.700,00	661.510.700,00	(49.739.000,00)	93,01		
0.00.0-00.0-00.00.03.2.02.02.5.1.2	- Belanja Barang dan Jasa	711.249.700,00	661.510.700,00	(49.739.000,00)	93,01		
0.00.0-00.0-00.00.03.2.02.02.5.2	BELANJA MODAL	10.762.532.420,00	10.605.394.038,00	(157.138.382,00)	98,54		
0.00.0-00.0-00.00.03.2.02.02.5.2.2	- Belanja Modal Peralatan dan Mesin	187.880.000,00	187.880.000,00	0,00	100,00		
0.00.0-00.0-00.00.03.2.02.02.5.2.3	- Belanja Modal Gedung dan Bangunan	573.195.550,00	572.045.550,00	(1.150.000,00)	99,80		
0.00.0-00.0-00.00.03.2.02.02.5.2.4	- Belanja Modal Jalan, Jaringan, dan Irigasi	10.001.456.870,00	9.845.468.488,00	(155.988.382,00)	98,44		
0.00.0-00.0-00.00.03.2.03	<i>Pemberdayaan Lembaga Kemasyarakatan Tingkat Kecamatan</i>	0,00	0,00	0,00	0,00		
0.00.0-00.0-00.00.03.2.03.02	<b>Peningkatan Kapasitas Lembaga Kemasyarakatan</b>	0,00	0,00	0,00	0,00		
0.00.0-00.0-00.00.03.2.03.02.5.1	BELANJA OPERASI	0,00	0,00	0,00	0,00		
0.00.0-00.0-00.00.03.2.03.02.5.1.2	- Belanja Barang dan Jasa	0,00	0,00	0,00	0,00		
0.00.0-00.0-00.00.04	<b>Program Koordinasi Ketentraman Dan Ketertiban Umum</b>	1.785.187.135,00	1.741.713.739,00	(43.473.396,00)	97,56		
0.00.0-00.0-00.00.04.2.01	<i>Koordinasi Upaya Penyelenggaraan Ketenteraman dan Ketertiban Umum</i>	1.750.687.235,00	1.707.525.839,00	(43.161.396,00)	97,53		
0.00.0-00.0-00.00.04.2.01.01	<b>Sinergitas dengan Kepolisian Negara Republik Indonesia, Tentara Nasional Indonesia dan Instansi Vertikal di Wilayah Kecamatan</b>	678.553.550,00	666.561.063,00	(11.992.487,00)	98,23		
0.00.0-00.0-00.00.04.2.01.01.5.1	BELANJA OPERASI	678.553.550,00	666.561.063,00	(11.992.487,00)	98,23		
0.00.0-00.0-00.00.04.2.01.01.5.1.2	- Belanja Barang dan Jasa	678.553.550,00	666.561.063,00	(11.992.487,00)	98,23		
0.00.0-00.0-00.00.04.2.01.02	<b>Harmonisasi Hubungan Dengan Tokoh Agama dan Tokoh Masyarakat</b>	332.705.500,00	319.740.082,00	(12.965.418,00)	96,10		
0.00.0-00.0-00.00.04.2.01.02.5.1	BELANJA OPERASI	332.705.500,00	319.740.082,00	(12.965.418,00)	96,10		
0.00.0-00.0-00.00.04.2.01.02.5.1.2	- Belanja Barang dan Jasa	332.705.500,00	319.740.082,00	(12.965.418,00)	96,10		
0.00.0-00.0-00.00.04.2.01.01	<b>Sinergitas dengan Kepolisian Negara Republik Indonesia, Tentara Nasional Indonesia dan Instansi Vertikal di Wilayah Kecamatan</b>	739.428.185,00	721.224.694,00	(18.203.491,00)	97,54		
0.00.0-00.0-00.00.04.2.01.01.5.1	BELANJA OPERASI	681.618.185,00	665.535.422,00	(16.082.763,00)	97,64		
0.00.0-00.0-00.00.04.2.01.01.5.1.2	- Belanja Barang dan Jasa	681.618.185,00	665.535.422,00	(16.082.763,00)	97,64		
0.00.0-00.0-00.00.04.2.01.01.5.2	BELANJA MODAL	57.810.000,00	55.689.272,00	(2.120.728,00)	96,33		
0.00.0-00.0-00.00.04.2.01.01.5.2.2	- Belanja Modal Peralatan dan Mesin	57.810.000,00	55.689.272,00	(2.120.728,00)	96,33		
0.00.0-00.0-00.00.04.2.02	<i>Koordinasi Penerapan dan Penegakan Peraturan Daerah dan Peraturan Kepala Daerah</i>	34.499.900,00	34.187.900,00	(312.000,00)	99,10		

KODE REKENING	URAIAN	JUMLAH (Rp)			BERTAMBAH / (BERKURANG)		DASAR HUKUM
		ANGGARAN SETELAH PERUBAHAN	REALISASI	(Rp)	(%)		
						3	
1	2						7
0.00 . 0-00.0-00.0-00.00 . 04 . 2.02 . 01	<b>Koordinasi/Sinergi Dengan Perangkat Daerah yang Tugas dan Fungsinya di Bidang Penegakan Peraturan Perundang-Undangan dan/atau Kepolisian Negara Republik Indonesia</b>	34.499.900,00	34.187.900,00	(312.000,00)	99,10		
0.00 . 0-00.0-00.0-00.00 . 04 . 2.02 . 01 . 5 . 1	BELANJA OPERASI	34.499.900,00	34.187.900,00	(312.000,00)	99,10		
0.00 . 0-00.0-00.0-00.00 . 04 . 2.02 . 01 . 5 . 1 . 2	- Belanja Barang dan Jasa	34.499.900,00	34.187.900,00	(312.000,00)	99,10		
0.00 . 0-00.0-00.0-00.00 . 04 . 2.03	<i>Koordinasi Upaya Penyelenggaraan Ketenteraman dan Kertibatan Umum*****</i>	0,00	0,00	0,00	0,00		
0.00 . 0-00.0-00.0-00.00 . 04 . 2.03 . 02	<b>Harmonisasi Hubungan dengan Tokoh Agama dan Tokoh Masyarakat*****</b>	0,00	0,00	0,00	0,00		
0.00 . 0-00.0-00.0-00.00 . 04 . 2.03 . 02 . 5 . 1	BELANJA OPERASI	0,00	0,00	0,00	0,00		
0.00 . 0-00.0-00.0-00.00 . 04 . 2.03 . 02 . 5 . 1 . 2	- Belanja Barang dan Jasa	0,00	0,00	0,00	0,00		
0.00 . 0-00.0-00.0-00.00 . 05	<b>Program Penyelenggaraan Urusan Pemerintahan Umum</b>	888.526.100,00	868.790.110,00	(19.735.990,00)	97,78		
0.00 . 0-00.0-00.0-00.00 . 05 . 2.01	<i>Penyelenggaraan Urusan Pemerintahan Umum sesuai Penugasan Kepala Daerah</i>	888.526.100,00	868.790.110,00	(19.735.990,00)	97,78		
0.00 . 0-00.0-00.0-00.00 . 05 . 2.01 . 01	<b>Pembinaan Wawasan Kebangsaan dan Ketahanan Nasional dalam rangka Memantapkan Pengamalan Pancasila, Pelaksanaan Undang- Undang Dasar Negara Republik Indonesia Tahun 1945, Pelestarian Bhinneka Tunggal Ika Serta Pemertahanan dan Pemeliharaan Keutuhan Negara Kesatuan Republik Indonesia</b>	275.787.550,00	264.962.200,00	(10.825.350,00)	96,07		
0.00 . 0-00.0-00.0-00.00 . 05 . 2.01 . 01 . 5 . 1	BELANJA OPERASI	275.787.550,00	264.962.200,00	(10.825.350,00)	96,07		
0.00 . 0-00.0-00.0-00.00 . 05 . 2.01 . 01 . 5 . 1 . 2	- Belanja Barang dan Jasa	275.787.550,00	264.962.200,00	(10.825.350,00)	96,07		
0.00 . 0-00.0-00.0-00.00 . 05 . 2.01 . 08	<b>Pelaksanaan Tugas Forum Koordinasi Pimpinan di Kecamatan</b>	578.462.950,00	570.023.210,00	(8.439.740,00)	98,54		
0.00 . 0-00.0-00.0-00.00 . 05 . 2.01 . 08 . 5 . 1	BELANJA OPERASI	578.462.950,00	570.023.210,00	(8.439.740,00)	98,54		
0.00 . 0-00.0-00.0-00.00 . 05 . 2.01 . 08 . 5 . 1 . 2	- Belanja Barang dan Jasa	578.462.950,00	570.023.210,00	(8.439.740,00)	98,54		
0.00 . 0-00.0-00.0-00.00 . 05 . 2.01 . 02	<b>Fasilitasi, Koordinasi dan Pembinaan (Bimtek, Sosialisasi, Konsultasi) Wawasan Kebangsaan dan Ketahanan Nasional</b>	23.508.600,00	23.094.000,00	(414.600,00)	98,24		
0.00 . 0-00.0-00.0-00.00 . 05 . 2.01 . 02 . 5 . 1	BELANJA OPERASI	23.508.600,00	23.094.000,00	(414.600,00)	98,24		
0.00 . 0-00.0-00.0-00.00 . 05 . 2.01 . 02 . 5 . 1 . 2	- Belanja Barang dan Jasa	23.508.600,00	23.094.000,00	(414.600,00)	98,24		

KODE REKENING	URAIAN	JUMLAH (Rp)			BERTAMBAH / (BERKURANG)		DASAR HUKUM
		ANGGARAN SETELAH PERUBAHAN	REALISASI	(Rp)	(%)		
1	2	3	4	5 = 4 - 3	6	7	
0.00 . 0-00.0-00.0-00.00 . 05 . 2.01 . 04 . 05 . 1	<b>Pembinaan Kerukunan Antarsuku dan Intrasuku, Umat Beragama, Ras, dan Golongan Lainnya Guna mewujudkan Stabilitas Keamanan Lokal, Regional, dan Nasional</b>	10.767.000,00	10.710.700,00	(56.300,00)	99,48		
0.00 . 0-00.0-00.0-00.00 . 05 . 2.01 . 04 . 05 . 1 . 2	BELANJA OPERASI - Belanja Barang dan Jasa	10.767.000,00	10.710.700,00	(56.300,00)	99,48		
0.00 . 0-00.0-00.0-00.00 . 06	<b>Program Pembinaan Dan Pengawasan Pemerintahan Desa</b>	1.508.834.215,00	1.429.727.065,00	(79.107.150,00)	94,76		
0.00 . 0-00.0-00.0-00.00 . 06 . 2.01	<i>Fasilitasi, Rekomendasi dan Koordinasi Pembinaan dan Pengawasan Pemerintahan Desa</i>	1.508.834.215,00	1.429.727.065,00	(79.107.150,00)	94,76		
0.00 . 0-00.0-00.0-00.00 . 06 . 2.01 . 02	<b>Fasilitasi Administrasi Tata Pemerintahan Desa</b>	147.375.300,00	144.638.800,00	(2.736.500,00)	98,14		
0.00 . 0-00.0-00.0-00.00 . 06 . 2.01 . 02 . 5 . 1	BELANJA OPERASI	147.375.300,00	144.638.800,00	(2.736.500,00)	98,14		
0.00 . 0-00.0-00.0-00.00 . 06 . 2.01 . 02 . 5 . 1 . 2	- Belanja Barang dan Jasa	147.375.300,00	144.638.800,00	(2.736.500,00)	98,14		
0.00 . 0-00.0-00.0-00.00 . 06 . 2.01 . 07	<b>Fasilitasi Pelaksanaan Tugas dan Fungsi Badan Permusyawaratan Desa</b>	139.496.650,00	133.326.350,00	(6.170.300,00)	95,58		
0.00 . 0-00.0-00.0-00.00 . 06 . 2.01 . 07 . 5 . 1	BELANJA OPERASI	139.496.650,00	133.326.350,00	(6.170.300,00)	95,58		
0.00 . 0-00.0-00.0-00.00 . 06 . 2.01 . 07 . 5 . 1 . 2	- Belanja Barang dan Jasa	139.496.650,00	133.326.350,00	(6.170.300,00)	95,58		
0.00 . 0-00.0-00.0-00.00 . 06 . 2.01 . 03	<b>Fasilitasi Pengelolaan Keuangan Desa dan Pendayagunaan Aset Desa</b>	197.486.800,00	182.226.250,00	(15.260.550,00)	92,27		
0.00 . 0-00.0-00.0-00.00 . 06 . 2.01 . 03 . 5 . 1	BELANJA OPERASI	197.486.800,00	182.226.250,00	(15.260.550,00)	92,27		
0.00 . 0-00.0-00.0-00.00 . 06 . 2.01 . 03 . 5 . 1 . 2	- Belanja Barang dan Jasa	197.486.800,00	182.226.250,00	(15.260.550,00)	92,27		
0.00 . 0-00.0-00.0-00.00 . 06 . 2.01 . 05	<b>Fasilitasi Pelaksanaan Tugas Kepala Desa dan Perangkat Desa</b>	9.863.600,00	9.537.600,00	(326.000,00)	96,69		
0.00 . 0-00.0-00.0-00.00 . 06 . 2.01 . 05 . 5 . 1	BELANJA OPERASI	9.863.600,00	9.537.600,00	(326.000,00)	96,69		
0.00 . 0-00.0-00.0-00.00 . 06 . 2.01 . 05 . 5 . 1 . 2	- Belanja Barang dan Jasa	9.863.600,00	9.537.600,00	(326.000,00)	96,69		
0.00 . 0-00.0-00.0-00.00 . 06 . 2.01 . 17	<b>Koordinasi Pendampingan Desa di Wilayahnya</b>	105.289.650,00	100.303.750,00	(4.985.900,00)	95,26		
0.00 . 0-00.0-00.0-00.00 . 06 . 2.01 . 17 . 5 . 1	BELANJA OPERASI	105.289.650,00	100.303.750,00	(4.985.900,00)	95,26		
0.00 . 0-00.0-00.0-00.00 . 06 . 2.01 . 17 . 5 . 1 . 2	- Belanja Barang dan Jasa	105.289.650,00	100.303.750,00	(4.985.900,00)	95,26		
0.00 . 0-00.0-00.0-00.00 . 06 . 2.01 . 18	<b>Koordinasi Pelaksanaan Pembangunan Kawasan Perdesaan di Wilayah Kecamatan</b>	25.686.250,00	25.662.000,00	(24.250,00)	99,91		
0.00 . 0-00.0-00.0-00.00 . 06 . 2.01 . 18 . 5 . 1	BELANJA OPERASI	25.686.250,00	25.662.000,00	(24.250,00)	99,91		
0.00 . 0-00.0-00.0-00.00 . 06 . 2.01 . 18 . 5 . 1 . 2	- Belanja Barang dan Jasa	25.686.250,00	25.662.000,00	(24.250,00)	99,91		



KODE REKENING	URAIAN	JUMLAH (Rp)			BERTAMBAH / (BERKURANG)		DASAR HUKUM
		ANGGARAN SETELAH PERUBAHAN	REALISASI	4	(Rp)	(%)	
1	2						7
0.00.0-00.0-00.0-00.00.06.2.01.09	<b>Fasilitasi Sinkronisasi Perencanaan Pembangunan Daerah dengan Pembangunan Desa</b>	672.780.165,00	637.195.065,00		(35.585.100,00)	94,71	
0.00.0-00.0-00.0-00.00.06.2.01.09.5.1	BELANJA OPERASI	672.780.165,00	637.195.065,00		(35.585.100,00)	94,71	
0.00.0-00.0-00.0-00.00.06.2.01.09.5.1.2	- Belanja Barang dan Jasa	672.780.165,00	637.195.065,00		(35.585.100,00)	94,71	
0.00.0-00.0-00.0-00.00.06.2.01.11	<b>Fasilitasi Penyelenggaraan Ketenteraman dan Ketertiban Umum</b>	106.055.800,00	99.681.500,00		(6.374.300,00)	93,99	
0.00.0-00.0-00.0-00.00.06.2.01.11.5.1	BELANJA OPERASI	106.055.800,00	99.681.500,00		(6.374.300,00)	93,99	
0.00.0-00.0-00.0-00.00.06.2.01.11.5.1.2	- Belanja Barang dan Jasa	106.055.800,00	99.681.500,00		(6.374.300,00)	93,99	
0.00.0-00.0-00.0-00.00.06.2.01.12	<b>Fasilitasi Pelaksanaan Tugas, Fungsi, dan Kewajiban Lembaga Kemasyarakatan</b>	104.800.000,00	97.155.750,00		(7.644.250,00)	92,71	
0.00.0-00.0-00.0-00.00.06.2.01.12.5.1	BELANJA OPERASI	104.800.000,00	97.155.750,00		(7.644.250,00)	92,71	
0.00.0-00.0-00.0-00.00.06.2.01.12.5.1.2	- Belanja Barang dan Jasa	104.800.000,00	97.155.750,00		(7.644.250,00)	92,71	
0.00.0-00.0-00.0-00.00.01	<b>Program Penunjang Urusan Pemerintahan Daerah Kabupaten/Kota</b>	4.475.138.742,00	4.048.480.992,00		(426.657.750,00)	90,47	
0.00.0-00.0-00.0-00.00.01.2.01	<i>Perencanaan, Penganggaran, dan Evaluasi Kinerja Perangkat Daerah</i>	23.000.000,00	19.000.000,00		(4.000.000,00)	82,61	
0.00.0-00.0-00.0-00.00.01.2.01.07	<b>Evaluasi Kinerja Perangkat Daerah</b>	11.000.000,00	7.300.000,00		(3.700.000,00)	66,36	
0.00.0-00.0-00.0-00.00.01.2.01.07.5.1	BELANJA OPERASI	11.000.000,00	7.300.000,00		(3.700.000,00)	66,36	
0.00.0-00.0-00.0-00.00.01.2.01.07.5.1.2	- Belanja Barang dan Jasa	11.000.000,00	7.300.000,00		(3.700.000,00)	66,36	
0.00.0-00.0-00.0-00.00.01.2.01.01	<b>Penyusunan Dokumen Perencanaan Perangkat Daerah</b>	12.000.000,00	11.700.000,00		(300.000,00)	97,50	
0.00.0-00.0-00.0-00.00.01.2.01.01.5.1	BELANJA OPERASI	12.000.000,00	11.700.000,00		(300.000,00)	97,50	
0.00.0-00.0-00.0-00.00.01.2.01.01.5.1.2	- Belanja Barang dan Jasa	12.000.000,00	11.700.000,00		(300.000,00)	97,50	
0.00.0-00.0-00.0-00.00.01.2.02	<i>Administrasi Keuangan Perangkat Daerah</i>	3.351.426.972,00	3.099.061.469,00		(252.365.503,00)	92,47	
0.00.0-00.0-00.0-00.00.01.2.02.01	<b>Penyediaan Gaji dan Tunjangan ASN</b>	3.351.426.972,00	3.099.061.469,00		(252.365.503,00)	92,47	
0.00.0-00.0-00.0-00.00.01.2.02.01.5.1	BELANJA OPERASI	3.351.426.972,00	3.099.061.469,00		(252.365.503,00)	92,47	
0.00.0-00.0-00.0-00.00.01.2.02.01.5.1.1	- Belanja Pegawai	3.351.426.972,00	3.099.061.469,00		(252.365.503,00)	92,47	
0.00.0-00.0-00.0-00.00.01.2.05	<i>Administrasi Kepegawaian Perangkat Daerah</i>	0,00	0,00		0,00	0,00	
0.00.0-00.0-00.0-00.00.01.2.05.02	<b>Pengadaan Pakaian Dinas Beserta Atribut Kelengkapannya</b>	0,00	0,00		0,00	0,00	
0.00.0-00.0-00.0-00.00.01.2.05.02.5.1	BELANJA OPERASI	0,00	0,00		0,00	0,00	

KODE REKENING	URAIAN	JUMLAH (Rp)			BERTAMBAH / (BERKURANG)		DASAR HUKUM
		ANGGARAN SETELAH PERUBAHAN	REALISASI	(Rp)	(%)		
		3	4	5 = 4 - 3	6		
<b>1</b>	<b>2</b>						<b>7</b>
0.00.0-00.0-00.00.01.2.05.02.5.1.2	- Belanja Barang dan Jasa	0,00	0,00	0,00	0,00	0,00	
0.00.0-00.0-00.0-00.00.01.2.05.09	<b>Pendidikan dan Pelatihan Pegawai Berdasarkan Tugas dan Fungsi</b>	0,00	0,00	0,00	0,00	0,00	
0.00.0-00.0-00.0-00.00.01.2.05.09.5.1	BELANJA OPERASI						
0.00.0-00.0-00.0-00.00.01.2.05.09.5.1.2	- Belanja Barang dan Jasa	0,00	0,00	0,00	0,00	0,00	
0.00.0-00.0-00.0-00.00.01.2.06	<i>Administrasi Umum Perangkat Daerah</i>	388.478.300,00	354.003.300,00	(34.475.000,00)	91,13		
0.00.0-00.0-00.0-00.00.01.2.06.02	<b>Penyediaan Peralatan dan Perlengkapan Kantor</b>	96.363.100,00	62.557.150,00	(33.805.950,00)	64,92		
0.00.0-00.0-00.0-00.00.01.2.06.02.5.1	BELANJA OPERASI	96.363.100,00	62.557.150,00	(33.805.950,00)	64,92		
0.00.0-00.0-00.0-00.00.01.2.06.02.5.1.2	- Belanja Barang dan Jasa	96.363.100,00	62.557.150,00	(33.805.950,00)	64,92		
0.00.0-00.0-00.0-00.00.01.2.06.04	<b>Penyediaan Bahan Logistik Kantor</b>	82.301.200,00	81.785.200,00	(516.000,00)	99,37		
0.00.0-00.0-00.0-00.00.01.2.06.04.5.1	BELANJA OPERASI	82.301.200,00	81.785.200,00	(516.000,00)	99,37		
0.00.0-00.0-00.0-00.00.01.2.06.04.5.1.2	- Belanja Barang dan Jasa	82.301.200,00	81.785.200,00	(516.000,00)	99,37		
0.00.0-00.0-00.0-00.00.01.2.06.09	<b>Penyelenggaraan Rapat Koordinasi dan Konsultasi SKPD</b>	159.814.000,00	159.723.350,00	(90.650,00)	99,94		
0.00.0-00.0-00.0-00.00.01.2.06.09.5.1	BELANJA OPERASI	159.814.000,00	159.723.350,00	(90.650,00)	99,94		
0.00.0-00.0-00.0-00.00.01.2.06.09.5.1.2	- Belanja Barang dan Jasa	159.814.000,00	159.723.350,00	(90.650,00)	99,94		
0.00.0-00.0-00.0-00.00.01.2.06.05	<b>Penyediaan Barang Cetak dan Penggandaan</b>	50.000.000,00	49.937.600,00	(62.400,00)	99,88		
0.00.0-00.0-00.0-00.00.01.2.06.05.1	BELANJA OPERASI	50.000.000,00	49.937.600,00	(62.400,00)	99,88		
0.00.0-00.0-00.0-00.00.01.2.06.05.1.2	- Belanja Barang dan Jasa	50.000.000,00	49.937.600,00	(62.400,00)	99,88		
0.00.0-00.0-00.0-00.00.01.2.07	<i>Pengadaan Barang Milik Daerah Penunjang Urusan Pemerintahan Daerah</i>	64.697.000,00	58.228.000,00	(6.469.000,00)	90,00		
0.00.0-00.0-00.0-00.00.01.2.07.06	<b>Pengadaan Peralatan dan Mesin Lainnya</b>	34.997.000,00	29.815.000,00	(5.182.000,00)	85,19		
0.00.0-00.0-00.0-00.00.01.2.07.06.5.2	BELANJA MODAL	34.997.000,00	29.815.000,00	(5.182.000,00)	85,19		
0.00.0-00.0-00.0-00.00.01.2.07.06.5.2.2	- Belanja Modal Peralatan dan Mesin	34.997.000,00	29.815.000,00	(5.182.000,00)	85,19		
0.00.0-00.0-00.0-00.00.01.2.07.11	<b>Pengadaan Sarana dan Prasarana Pendukung Gedung Kantor atau Bangunan Lainnya</b>	29.700.000,00	28.413.000,00	(1.287.000,00)	95,67		
0.00.0-00.0-00.0-00.00.01.2.07.11.5.2	BELANJA MODAL	29.700.000,00	28.413.000,00	(1.287.000,00)	95,67		
0.00.0-00.0-00.0-00.00.01.2.07.11.5.2.2	- Belanja Modal Peralatan dan Mesin	29.700.000,00	28.413.000,00	(1.287.000,00)	95,67		
0.00.0-00.0-00.0-00.00.01.2.08	<i>Penyediaan Jasa Penunjang Urusan Pemerintahan Daerah</i>	439.619.600,00	318.696.073,00	(120.923.527,00)	72,49		

KODE REKENING	URAIAN	JUMLAH (Rp)			BERTAMBAH / (BERKURANG)		DASAR HUKUM
		ANGGARAN SETELAH PERUBAHAN	REALISASI	4	(Rp)	6	
1	2						7
0.00 . 0-00.0-00.0-00.00 . 01 . 2.08 . 04	<b>Penyediaan Jasa Pelayanan Umum Kantor</b>	274.619.600,00	255.090.506,00		(19.529.094,00)	92,89	
0.00 . 0-00.0-00.0-00.00 . 01 . 2.08 . 04 . 5 . 1	BELANJA OPERASI	274.619.600,00	255.090.506,00		(19.529.094,00)	92,89	
0.00 . 0-00.0-00.0-00.00 . 01 . 2.08 . 04 . 5 . 1 . 1	- Belanja Pegawai	109.265.100,00	99.220.000,00		(10.045.100,00)	90,81	
0.00 . 0-00.0-00.0-00.00 . 01 . 2.08 . 04 . 5 . 1 . 2	- Belanja Barang dan Jasa	165.354.500,00	155.870.506,00		(9.483.994,00)	94,26	
0.00 . 0-00.0-00.0-00.00 . 01 . 2.08 . 02	<b>Penyediaan Jasa Komunikasi, Sumber Daya Air dan Listrik</b>	165.000.000,00	63.605.567,00		(101.394.433,00)	38,55	
0.00 . 0-00.0-00.0-00.00 . 01 . 2.08 . 02 . 5 . 1	BELANJA OPERASI	165.000.000,00	63.605.567,00		(101.394.433,00)	38,55	
0.00 . 0-00.0-00.0-00.00 . 01 . 2.08 . 02 . 5 . 1 . 2	- Belanja Barang dan Jasa	165.000.000,00	63.605.567,00		(101.394.433,00)	38,55	
0.00 . 0-00.0-00.0-00.00 . 01 . 2.09	<i>Pemeliharaan Barang Milik Daerah Penunjang Urusan Pemerintahan Daerah</i>	207.916.870,00	199.492.150,00		(8.424.720,00)	95,95	
0.00 . 0-00.0-00.0-00.00 . 01 . 2.09 . 06	<b>Pemeliharaan Peralatan dan Mesin Lainnya</b>	37.900.000,00	36.295.000,00		(1.605.000,00)	95,77	
0.00 . 0-00.0-00.0-00.00 . 01 . 2.09 . 06 . 5 . 1	BELANJA OPERASI	37.900.000,00	36.295.000,00		(1.605.000,00)	95,77	
0.00 . 0-00.0-00.0-00.00 . 01 . 2.09 . 06 . 5 . 1 . 2	- Belanja Barang dan Jasa	37.900.000,00	36.295.000,00		(1.605.000,00)	95,77	
0.00 . 0-00.0-00.0-00.00 . 01 . 2.09 . 02	<b>Penyediaan Jasa Pemeliharaan, Biaya Pemeliharaan, Pajak dan Perizinan Kendaraan Dinas Operasional atau Lapangan</b>	134.360.970,00	129.993.150,00		(4.367.820,00)	96,75	
0.00 . 0-00.0-00.0-00.00 . 01 . 2.09 . 02 . 5 . 1	BELANJA OPERASI	134.360.970,00	129.993.150,00		(4.367.820,00)	96,75	
0.00 . 0-00.0-00.0-00.00 . 01 . 2.09 . 02 . 5 . 1 . 2	- Belanja Barang dan Jasa	134.360.970,00	129.993.150,00		(4.367.820,00)	96,75	
0.00 . 0-00.0-00.0-00.00 . 01 . 2.09 . 09	<b>Pemeliharaan/Rehabilitasi Gedung Kantor dan Bangunan Lainnya</b>	35.655.900,00	33.204.000,00		(2.451.900,00)	93,12	
0.00 . 0-00.0-00.0-00.00 . 01 . 2.09 . 09 . 5 . 1	BELANJA OPERASI	35.655.900,00	33.204.000,00		(2.451.900,00)	93,12	
0.00 . 0-00.0-00.0-00.00 . 01 . 2.09 . 09 . 5 . 1 . 2	- Belanja Barang dan Jasa	35.655.900,00	33.204.000,00		(2.451.900,00)	93,12	
0.00 . 0-00.0-00.0-00.00 . 02	<b>Program Penguatan Ideologi Pancasila Dan Karakter Kebangsaan</b>	264.000.000,00	235.349.300,00		(28.650.700,00)	89,15	
0.00 . 0-00.0-00.0-00.00 . 02 . 2.01	<i>Perumusan Kebijakan Teknis dan Pemanjapan Pelaksanaan Bidang Ideologi Pancasila dan Karakter Kebangsaan</i>	264.000.000,00	235.349.300,00		(28.650.700,00)	89,15	
0.00 . 0-00.0-00.0-00.00 . 02 . 2.01 . 03	<b>Pelaksanaan Kebijakan di Bidang Ideologi Wawasan Kebangsaan, Bela Negara, Karakter Bangsa, Pembauran Kebangsaan, Binaka Tunggal Ika dan Sejarah Kebangsaan</b>	264.000.000,00	235.349.300,00		(28.650.700,00)	89,15	
0.00 . 0-00.0-00.0-00.00 . 02 . 2.01 . 03 . 5 . 1	BELANJA OPERASI	264.000.000,00	235.349.300,00		(28.650.700,00)	89,15	
0.00 . 0-00.0-00.0-00.00 . 02 . 2.01 . 03 . 5 . 1 . 2	- Belanja Barang dan Jasa	264.000.000,00	235.349.300,00		(28.650.700,00)	89,15	

KODE REKENING	URAIAN	JUMLAH (Rp)			BERTAMBAH / (BERKURANG)			DASAR HUKUM
		ANGGARAN SETELAH PERUBAHAN	REALISASI	(Rp)	(Rp)	(%)		
1	2	3	4	5 = 4 - 3	6	7		
0.00 . 0-00.0-00.0-00.00 . 03	<b>Program Peningkatan Peran Partai Politik Dan Lembaga Pendidikan Melalui Pendidikan Politik Dan Pengembangan Etika Serta Budaya Politik</b>	3.104.283.900,00	3.091.913.900,00	(12.370.000,00)	99,60			
0.00 . 0-00.0-00.0-00.00 . 03 . 2.01	<i>Perumusan Kebijakan Teknis dan Pemantapan Pelaksanaan Bidang Pendidikan Politik, Etika Budaya Politik, Peningkatan Demokrasi, Fasilitasi Kelembagaan Pemerintahan, Perwakilan dan Partai Politik, Pemilihan Umum/Pemilihan Umum Kepala Daerah, serta Pemantauan Situasi Politik</i>	3.104.283.900,00	3.091.913.900,00	(12.370.000,00)	99,60			
0.00 . 0-00.0-00.0-00.00 . 03 . 2.01 . 05	<b>Pelaksanaan Monitoring, Evaluasi dan Pelaporan di Bidang Pendidikan Politik, Etika Budaya Politik, Peningkatan Demokrasi, Fasilitasi Kelembagaan</b>	13.499.900,00	13.439.900,00	(60.000,00)	99,56			
0.00 . 0-00.0-00.0-00.00 . 03 . 2.01 . 05 . 5 . 1	BELANJA OPERASI	13.499.900,00	13.439.900,00	(60.000,00)	99,56			
0.00 . 0-00.0-00.0-00.00 . 03 . 2.01 . 05 . 5 . 1 . 2	- Belanja Barang dan Jasa	13.499.900,00	13.439.900,00	(60.000,00)	99,56			
0.00 . 0-00.0-00.0-00.00 . 03 . 2.01 . 03	<b>Pelaksanaan Kebijakan Di Bidang Pendidikan Politik, Etika Budaya Politik, Peningkatan Demokrasi, Fasilitasi Kelembagaan Pemerintahan, Perwakilan dan Partai Politik, Pemilihan Umum/Pemilihan Umum Kepala Daerah, Serta Pemantauan Situasi Politik Di Daerah</b>	172.000.000,00	159.690.000,00	(12.310.000,00)	92,84			
0.00 . 0-00.0-00.0-00.00 . 03 . 2.01 . 03 . 5 . 1	BELANJA OPERASI	172.000.000,00	159.690.000,00	(12.310.000,00)	92,84			
0.00 . 0-00.0-00.0-00.00 . 03 . 2.01 . 03 . 5 . 1 . 2	- Belanja Barang dan Jasa	172.000.000,00	159.690.000,00	(12.310.000,00)	92,84			
0.00 . 0-00.0-00.0-00.00 . 03 . 2.01 . 05	<b>Pelaksanaan Monitoring, Evaluasi dan Pelaporan di Bidang Pendidikan Politik, Etika Budaya Politik, Peningkatan Demokrasi, Fasilitasi Kelembagaan</b>	2.918.784.000,00	2.918.784.000,00	0,00	100,00			
0.00 . 0-00.0-00.0-00.00 . 03 . 2.01 . 05 . 5 . 1	BELANJA OPERASI	2.918.784.000,00	2.918.784.000,00	0,00	100,00			
0.00 . 0-00.0-00.0-00.00 . 03 . 2.01 . 05 . 5 . 1 . 5	- Belanja Hibah	2.918.784.000,00	2.918.784.000,00	0,00	100,00			
0.00 . 0-00.0-00.0-00.00 . 04	<b>Program Pemberdayaan Dan Pengawasan Organisasi Kemasyarakatan</b>	40.000.000,00	25.708.200,00	(14.291.800,00)	64,27			
0.00 . 0-00.0-00.0-00.00 . 04 . 2.01	<i>Perumusan Kebijakan Teknis dan Pemantapan Pelaksanaan Bidang Pemberdayaan dan Pengawasan Organisasi Kemasyarakatan</i>	40.000.000,00	25.708.200,00	(14.291.800,00)	64,27			

KODE REKENING	URAIAN	JUMLAH (Rp)			BERTAMBAH / (BERKURANG)		DASAR HUKUM
		ANGGARAN SETELAH PERUBAHAN	REALISASI	(Rp)	(%)		
1	2	3	4	5 = 4 - 3	6	7	
0.00 . 0-00.0-00.0-00.00 . 04 . 2.01 . 04 . 5 . 1	<b>Pelaksanaan Koordinasi dibidang Pendaftaran Ormas, Pemberdayaan Ormas, Evaluasi dan Mediasi Sengketa Ormas, Pengawasan Ormas dan Ormas Asing di Daerah</b>	40.000.000,00	25.708.200,00	(14.291.800,00)	64,27		
0.00 . 0-00.0-00.0-00.00 . 04 . 2.01 . 04 . 5 . 1	BELANJA OPERASI	40.000.000,00	25.708.200,00	(14.291.800,00)	64,27		
0.00 . 0-00.0-00.0-00.00 . 04 . 2.01 . 04 . 5 . 1 . 2	- Belanja Barang dan Jasa	40.000.000,00	25.708.200,00	(14.291.800,00)	64,27		
0.00 . 0-00.0-00.0-00.00 . 05	<b>Program Pembinaan Dan Pengembangan Ketahanan Ekonomi, Sosial, Dan Budaya</b>	312.000.000,00	243.055.000,00	(68.945.000,00)	77,90		
0.00 . 0-00.0-00.0-00.00 . 05 . 2.01	<i>Perumusan Kebijakan Teknis dan Pemantapan Pelaksanaan Bidang Ketahanan Ekonomi, Sosial dan Budaya</i>	312.000.000,00	243.055.000,00	(68.945.000,00)	77,90		
0.00 . 0-00.0-00.0-00.00 . 05 . 2.01 . 04	<b>Pelaksanaan Koordinasi di Bidang Ketahanan Ekonomi, Sosial, Budaya dan Fasilitas Pencegahan Penyalagunaan Narkotika, Fasilitas Kerukunan Umat Beragama dan Penghayat Kepercayaan di Daerah</b>	312.000.000,00	243.055.000,00	(68.945.000,00)	77,90		
0.00 . 0-00.0-00.0-00.00 . 05 . 2.01 . 04 . 5 . 1	BELANJA OPERASI	312.000.000,00	243.055.000,00	(68.945.000,00)	77,90		
0.00 . 0-00.0-00.0-00.00 . 05 . 2.01 . 04 . 5 . 1 . 2	- Belanja Barang dan Jasa	312.000.000,00	243.055.000,00	(68.945.000,00)	77,90		
0.00 . 0-00.0-00.0-00.00 . 06	<b>Program Peningkatan Kewaspadaan Nasional Dan Peningkatan Kualitas Dan Fasilitas Penanganan Konflik Sosial</b>	1.014.600.000,00	793.048.400,00	(221.551.600,00)	78,16		
0.00 . 0-00.0-00.0-00.00 . 06 . 2.01	<i>Perumusan Kebijakan Teknis dan Pelaksanaan Pemantapan Kewaspadaan Nasional dan Penanganan Konflik Sosial</i>	1.014.600.000,00	793.048.400,00	(221.551.600,00)	78,16		
0.00 . 0-00.0-00.0-00.00 . 06 . 2.01 . 05	<b>Pelaksanaan Monitoring, Evaluasi dan Pelaporan di Bidang Kewaspadaan Dini, Kerjasama Intelijen, Pemantauan Orang Asing, Tenaga Kerja Asing dan Lembaga Asing, Kewaspadaan Perbatasan Antar Negara, Fasilitas Kelembagaan Bidang Kewaspadaan, serta Penanganan Konflik di Daerah</b>	192.200.000,00	137.901.600,00	(54.298.400,00)	71,75		
0.00 . 0-00.0-00.0-00.00 . 06 . 2.01 . 05 . 5 . 1	BELANJA OPERASI	192.200.000,00	137.901.600,00	(54.298.400,00)	71,75		
0.00 . 0-00.0-00.0-00.00 . 06 . 2.01 . 05 . 5 . 1 . 2	- Belanja Barang dan Jasa	192.200.000,00	137.901.600,00	(54.298.400,00)	71,75		
0.00 . 0-00.0-00.0-00.00 . 06 . 2.01 . 06	<b>Pelaksanaan Forum Koordinasi Pimpinan Daerah Kabupaten/Kota</b>	822.400.000,00	655.146.800,00	(167.253.200,00)	79,66		
0.00 . 0-00.0-00.0-00.00 . 06 . 2.01 . 06 . 5 . 1	BELANJA OPERASI	822.400.000,00	655.146.800,00	(167.253.200,00)	79,66		
0.00 . 0-00.0-00.0-00.00 . 06 . 2.01 . 06 . 5 . 1 . 2	- Belanja Barang dan Jasa	822.400.000,00	655.146.800,00	(167.253.200,00)	79,66		
	<b>SURPLUS / (DEFISIT)</b>	(309.581.581.510,00)	4.485.573.975,99	314.067.155.485,99	(1,45)		

KODE REKENING	URAIAN	JUMLAH (Rp)		BERTAMBAH / (BERKURANG)		DASAR HUKUM
		ANGGARAN SETELAH PERUBAHAN	REALISASI	(Rp)	(%)	
1	2	3	4	5 = 4 - 3	6	7
0.00 . 0-00.0-00.0-00.00 . 00 . 0.00 . 00 . 6	<b>PEMBIAYAAN DAERAH</b>	339.581.581.510,00	339.581.581.509,80	(0,20)	100,00	
0.00 . 0-00.0-00.0-00.00 . 00 . 0.00 . 00 . 6 . 1	PENERIMAAN PEMBIAYAAN	324.581.581.510,00	324.581.581.509,80	(0,20)	100,00	
0.00 . 0-00.0-00.0-00.00 . 00 . 0.00 . 00 . 6 . 1 . 1	- Sisa Lebih Perhitungan Anggaran Tahun Sebelumnya	324.581.581.510,00	324.581.581.509,80	(0,20)	100,00	
0.00 . 0-00.0-00.0-00.00 . 00 . 0.00 . 00 . 6 . 2	PENGELUARAN PEMBIAYAAN	15.000.000.000,00	15.000.000.000,00	0,00	100,00	
0.00 . 0-00.0-00.0-00.00 . 00 . 0.00 . 00 . 6 . 2 . 2	- Penyertaan Modal Daerah	15.000.000.000,00	15.000.000.000,00	0,00	100,00	
	<b>PEMBIAYAAN NETTO</b>	309.581.581.510,00	309.581.581.509,80	(0,20)	100,00	
	<b>SISA LEBIH PEMBIAYAAN ANGGARAN (SILPA)</b>	0,00	314.067.155.485,79	314.067.155.485,79	0,00	

BUPATI CILACAP,

cap/ttd

TATTO SUWARTO PAMUJI



**PEMERINTAH KABUPATEN CILACAP  
REKAPITULASI REALISASI BELANJA DAERAH MENURUT URUSAN PEMERINTAHAN DAERAH, ORGANISASI,  
PROGRAM, KEGIATAN, SUBKEGIATAN  
TAHUN ANGGARAN 2021**

KODE REKENING	URAIAN	JUMLAH (Rp)		BERTAMBAH / (BERKURANG)		DASAR HUKUM
		ANGGARAN SETELAH PERUBAHAN 3	REALISASI 4	(Rp) 5 = 4 - 3	(%) 6	
<b>1</b>	<b>2</b>					<b>7</b>
0.00.0-00.0-00.00.00.0.00.00.00.5	<b>BELANJA DAERAH</b>	3.543.157.686.542,00	3.329.814.716.679,80	(213.342.969.862,20)	93,98	
0.00.0-00.0-00.0-00.00.00.00.00	<b>Non Program</b>	0,00	178.840.588.525,80	178.840.588.525,80	0,00	
0.00.0-00.0-00.0-00.00.00.00.00	<i>Non Kegiatan</i>	0,00	178.840.588.525,80	178.840.588.525,80	0,00	
0.00.0-00.0-00.0-00.00.00.00.00	<b>Non Sub Kegiatan</b>	0,00	178.840.588.525,80	178.840.588.525,80	0,00	
0.00.0-00.0-00.0-00.00.00.00.00.5.1	BELANJA OPERASI	0,00	148.353.830.774,80	148.353.830.774,80	0,00	
0.00.0-00.0-00.0-00.00.00.00.00.5.1.2	- Belanja Barang dan Jasa	0,00	148.353.830.774,80	148.353.830.774,80	0,00	
0.00.0-00.0-00.0-00.00.00.00.00.5.2	BELANJA MODAL	0,00	30.486.757.751,00	30.486.757.751,00	0,00	
0.00.0-00.0-00.0-00.00.00.00.00.5.2.2	- Belanja Modal Peralatan dan Mesin	0,00	24.716.622.548,00	24.716.622.548,00	0,00	
0.00.0-00.0-00.0-00.00.00.00.00.5.2.5	- Belanja Modal Aset Tetap Lainnya	0,00	5.770.135.203,00	5.770.135.203,00	0,00	
0.00.0-00.0-00.0-00.00.00.00.00.01	<b>Program Penunjang Urusan Pemerintahan Daerah Kabupaten/Kota</b>	759.838.948.399,00	732.153.473.188,00	(27.685.475.211,00)	96,36	
0.00.0-00.0-00.0-00.00.00.00.00.01.2.01	<i>Perencanaan, Penganggaran, dan Evaluasi Kinerja Perangkat Daerah</i>	31.000.000,00	28.875.000,00	(2.125.000,00)	93,15	
0.00.0-00.0-00.0-00.00.00.00.00.01.2.01.01	<b>Penyusunan Dokumen Perencanaan Perangkat Daerah</b>	16.000.000,00	14.875.000,00	(1.125.000,00)	92,97	
0.00.0-00.0-00.0-00.00.00.00.00.01.2.01.01.5.1	BELANJA OPERASI	16.000.000,00	14.875.000,00	(1.125.000,00)	92,97	
0.00.0-00.0-00.0-00.00.00.00.00.01.2.01.01.5.1.2	- Belanja Barang dan Jasa	16.000.000,00	14.875.000,00	(1.125.000,00)	92,97	
0.00.0-00.0-00.0-00.00.00.00.00.01.2.01.07	<b>Evaluasi Kinerja Perangkat Daerah</b>	15.000.000,00	14.000.000,00	(1.000.000,00)	93,33	
0.00.0-00.0-00.0-00.00.00.00.00.01.2.01.07.5.1	BELANJA OPERASI	15.000.000,00	14.000.000,00	(1.000.000,00)	93,33	
0.00.0-00.0-00.0-00.00.00.00.00.01.2.01.07.5.1.2	- Belanja Barang dan Jasa	15.000.000,00	14.000.000,00	(1.000.000,00)	93,33	
0.00.0-00.0-00.0-00.00.00.00.00.01.2.02	<i>Administrasi Keuangan Perangkat Daerah</i>	746.636.565.929,00	719.960.615.677,00	(26.675.950.252,00)	96,43	

KODE REKENING	URAIAN	JUMLAH (Rp)			BERTAMBAH / (BERKURANG)		DASAR HUKUM	
		ANGGARAN SETELAH PERUBAHAN	REALISASI	4	(Rp)	5 = 4 - 3		6
1	2						7	
0.00.0-00.0-00.0-00.00.01.2.02.01	<b>Penyediaan Gaji dan Tunjangan ASN</b>	746.636.565.929,00	719.960.615.677,00		(26.675.950.252,00)	96,43		
0.00.0-00.0-00.0-00.00.01.2.02.01.5.1	BELANJA OPERASI	746.636.565.929,00	719.960.615.677,00		(26.675.950.252,00)	96,43		
0.00.0-00.0-00.0-00.00.01.2.02.01.5.1.1	- Belanja Pegawai	746.636.565.929,00	719.960.615.677,00		(26.675.950.252,00)	96,43		
0.00.0-00.0-00.0-00.00.01.2.05	<i>Administrasi Kepegawaian Perangkat Daerah</i>	68.500.000,00	68.342.450,00		(157.550,00)	99,77		
0.00.0-00.0-00.0-00.00.01.2.05.02	<b>Pengadaan Pakaian Dinas Beserta Atribut Kelengkapannya</b>	68.500.000,00	68.342.450,00		(157.550,00)	99,77		
0.00.0-00.0-00.0-00.00.01.2.05.02.5.1	BELANJA OPERASI	68.500.000,00	68.342.450,00		(157.550,00)	99,77		
0.00.0-00.0-00.0-00.00.01.2.05.02.5.1.2	- Belanja Barang dan Jasa	68.500.000,00	68.342.450,00		(157.550,00)	99,77		
0.00.0-00.0-00.0-00.00.01.2.05.09	<b>Pendidikan dan Pelatihan Pegawai Berdasarkan Tugas dan Fungsi</b>	0,00	0,00		0,00	0,00		
0.00.0-00.0-00.0-00.00.01.2.05.09.5.1	BELANJA OPERASI	0,00	0,00		0,00	0,00		
0.00.0-00.0-00.0-00.00.01.2.05.09.5.1.2	- Belanja Barang dan Jasa	0,00	0,00		0,00	0,00		
0.00.0-00.0-00.0-00.00.01.2.06	<i>Administrasi Umum Perangkat Daerah</i>	5.351.905.920,00	5.224.342.405,00		(127.563.515,00)	97,62		
0.00.0-00.0-00.0-00.00.01.2.06.02	<b>Penyediaan Peralatan dan Perlengkapan Kantor</b>	1.401.242.020,00	1.390.271.599,00		(10.970.421,00)	99,22		
0.00.0-00.0-00.0-00.00.01.2.06.02.5.1	BELANJA OPERASI	1.401.242.020,00	1.390.271.599,00		(10.970.421,00)	99,22		
0.00.0-00.0-00.0-00.00.01.2.06.02.5.1.2	- Belanja Barang dan Jasa	1.401.242.020,00	1.390.271.599,00		(10.970.421,00)	99,22		
0.00.0-00.0-00.0-00.00.01.2.06.01	<b>Penyediaan Komponen Instalasi Listrik/Penerangan Bangunan Kantor</b>	45.729.000,00	45.728.000,00		(1.000,00)	100,00		
0.00.0-00.0-00.0-00.00.01.2.06.01.5.1	BELANJA OPERASI	45.729.000,00	45.728.000,00		(1.000,00)	100,00		
0.00.0-00.0-00.0-00.00.01.2.06.01.5.1.2	- Belanja Barang dan Jasa	45.729.000,00	45.728.000,00		(1.000,00)	100,00		
0.00.0-00.0-00.0-00.00.01.2.06.04	<b>Penyediaan Bahan Logistik Kantor</b>	1.131.824.400,00	1.089.282.100,00		(42.542.300,00)	96,24		
0.00.0-00.0-00.0-00.00.01.2.06.04.5.1	BELANJA OPERASI	1.131.824.400,00	1.089.282.100,00		(42.542.300,00)	96,24		
0.00.0-00.0-00.0-00.00.01.2.06.04.5.1.2	- Belanja Barang dan Jasa	1.131.824.400,00	1.089.282.100,00		(42.542.300,00)	96,24		
0.00.0-00.0-00.0-00.00.01.2.06.05	<b>Penyediaan Barang Cetak dan Penggandaan</b>	2.156.459.500,00	2.111.259.650,00		(45.199.850,00)	97,90		
0.00.0-00.0-00.0-00.00.01.2.06.05.1	BELANJA OPERASI	2.156.459.500,00	2.111.259.650,00		(45.199.850,00)	97,90		
0.00.0-00.0-00.0-00.00.01.2.06.05.1.2	- Belanja Barang dan Jasa	2.156.459.500,00	2.111.259.650,00		(45.199.850,00)	97,90		
0.00.0-00.0-00.0-00.00.01.2.06.09	<b>Penyelenggaraan Rapat Koordinasi dan Konsultasi SKPD</b>	592.660.000,00	563.810.056,00		(28.849.944,00)	95,13		
0.00.0-00.0-00.0-00.00.01.2.06.09.5.1	BELANJA OPERASI	592.660.000,00	563.810.056,00		(28.849.944,00)	95,13		
0.00.0-00.0-00.0-00.00.01.2.06.09.5.1.2	- Belanja Barang dan Jasa	592.660.000,00	563.810.056,00		(28.849.944,00)	95,13		
0.00.0-00.0-00.0-00.00.01.2.06.03	<b>Penyediaan Peralatan Rumah Tangga</b>	0,00	0,00		0,00	0,00		



KODE REKENING	URAIAN	JUMLAH (Rp)			BERTAMBAH / (BERKURANG)		DASAR HUKUM
		ANGGARAN SETELAH PERUBAHAN	REALISASI	(Rp)	(%)		
		3	4	5 = 4 - 3	6		
<b>1</b>	<b>2</b>						<b>7</b>
0.00.0-00.0-00.00.01.2.06.03.5.1	BELANJA OPERASI	0,00	0,00	0,00	0,00	0,00	
0.00.0-00.0-00.00.00.01.2.06.03.5.1.2	- Belanja Barang dan Jasa	0,00	0,00	0,00	0,00	0,00	
0.00.0-00.0-00.0-00.00.01.2.06.02	<b>Penyediaan Peralatan dan Perlengkapan Kantor</b>	23.991.000,00	23.991.000,00	0,00	0,00	100,00	
0.00.0-00.0-00.0-00.00.01.2.06.02.5.2	BELANJA MODAL	23.991.000,00	23.991.000,00	0,00	0,00	100,00	
0.00.0-00.0-00.0-00.00.01.2.06.02.5.2.2	- Belanja Modal Peralatan dan Mesin	23.991.000,00	23.991.000,00	0,00	0,00	100,00	
0.00.0-00.0-00.0-00.00.01.2.07	<i>Pengadaan Barang Milik Daerah Penunjang Urusan Pemerintahan Daerah</i>	213.944.800,00	212.944.800,00	(647.200,00)	(647.200,00)	99,70	
0.00.0-00.0-00.0-00.00.01.2.07.06	<b>Pengadaan Peralatan dan Mesin Lainnya</b>	29.742.000,00	29.637.000,00	(105.000,00)	(105.000,00)	99,65	
0.00.0-00.0-00.0-00.00.01.2.07.06.5.1	BELANJA OPERASI	29.742.000,00	29.637.000,00	(105.000,00)	(105.000,00)	99,65	
0.00.0-00.0-00.0-00.00.01.2.07.06.5.1.2	- Belanja Barang dan Jasa	29.742.000,00	29.637.000,00	(105.000,00)	(105.000,00)	99,65	
0.00.0-00.0-00.0-00.00.01.2.07.11	<b>Pengadaan Sarana dan Prasarana Pendukung Gedung Kantor atau Bangunan Lainnya</b>	6.250.800,00	6.250.800,00	0,00	0,00	100,00	
0.00.0-00.0-00.0-00.00.01.2.07.11.5.1	BELANJA OPERASI	6.250.800,00	6.250.800,00	0,00	0,00	100,00	
0.00.0-00.0-00.0-00.00.01.2.07.11.5.1.2	- Belanja Barang dan Jasa	6.250.800,00	6.250.800,00	0,00	0,00	100,00	
0.00.0-00.0-00.0-00.00.01.2.07.06	<b>Pengadaan Peralatan dan Mesin Lainnya</b>	113.010.600,00	113.006.000,00	(4.600,00)	(4.600,00)	100,00	
0.00.0-00.0-00.0-00.00.01.2.07.06.5.2	BELANJA MODAL	113.010.600,00	113.006.000,00	(4.600,00)	(4.600,00)	100,00	
0.00.0-00.0-00.0-00.00.01.2.07.06.5.2.2	- Belanja Modal Peralatan dan Mesin	113.010.600,00	113.006.000,00	(4.600,00)	(4.600,00)	100,00	
0.00.0-00.0-00.0-00.00.01.2.07.11	<b>Pengadaan Sarana dan Prasarana Pendukung Gedung Kantor atau Bangunan Lainnya</b>	64.588.600,00	64.051.000,00	(537.600,00)	(537.600,00)	99,17	
0.00.0-00.0-00.0-00.00.01.2.07.11.5.2	BELANJA MODAL	64.588.600,00	64.051.000,00	(537.600,00)	(537.600,00)	99,17	
0.00.0-00.0-00.0-00.00.01.2.07.11.5.2.2	- Belanja Modal Peralatan dan Mesin	64.588.600,00	64.051.000,00	(537.600,00)	(537.600,00)	99,17	
0.00.0-00.0-00.0-00.00.01.2.08	<i>Penyediaan Jasa Penunjang Urusan Pemerintahan Daerah</i>	6.354.480.150,00	5.572.032.282,00	(782.447.868,00)	(782.447.868,00)	87,69	
0.00.0-00.0-00.0-00.00.01.2.08.04	<b>Penyediaan Jasa Pelayanan Umum Kantor</b>	4.882.438.700,00	4.355.547.378,00	(526.891.322,00)	(526.891.322,00)	89,21	
0.00.0-00.0-00.0-00.00.01.2.08.04.5.1	BELANJA OPERASI	4.882.438.700,00	4.355.547.378,00	(526.891.322,00)	(526.891.322,00)	89,21	
0.00.0-00.0-00.0-00.00.01.2.08.04.5.1.1	- Belanja Pegawai	1.737.390.000,00	1.355.250.000,00	(382.140.000,00)	(382.140.000,00)	78,00	
0.00.0-00.0-00.0-00.00.01.2.08.04.5.1.2	- Belanja Barang dan Jasa	3.145.048.700,00	3.000.297.378,00	(144.751.322,00)	(144.751.322,00)	95,40	
0.00.0-00.0-00.0-00.00.01.2.08.01	<b>Penyediaan Jasa Surat Menyurat</b>	100.000,00	100.000,00	0,00	0,00	100,00	
0.00.0-00.0-00.0-00.00.01.2.08.01.5.1	BELANJA OPERASI	100.000,00	100.000,00	0,00	0,00	100,00	
0.00.0-00.0-00.0-00.00.01.2.08.01.5.1.2	- Belanja Barang dan Jasa	100.000,00	100.000,00	0,00	0,00	100,00	

KODE REKENING	URAIAN	JUMLAH (Rp)			BERTAMBAH / (BERKURANG)		DASAR HUKUM
		ANGGARAN SETELAH PERUBAHAN	REALISASI	(Rp)	(%)		
1	2	3	4	5 = 4 - 3	6	7	
0.00.0-00.0-00.0-00.00.01.2.08.02	<b>Penyediaan Jasa Komunikasi, Sumber Daya Air dan Listrik</b>	1.471.941.450,00	1.216.384.904,00	(255.556.546,00)	82,64		
0.00.0-00.0-00.0-00.00.01.2.08.02.5.1	BELANJA OPERASI	1.471.941.450,00	1.216.384.904,00	(255.556.546,00)	82,64		
0.00.0-00.0-00.0-00.00.01.2.08.02.5.1.2	- Belanja Barang dan Jasa	1.471.941.450,00	1.216.384.904,00	(255.556.546,00)	82,64		
0.00.0-00.0-00.0-00.00.01.2.09	<i>Pemeliharaan Barang Milik Daerah Penunjang Urusan Pemerintahan Daerah</i>	1.182.904.400,00	1.086.320.574,00	(96.583.826,00)	91,84		
0.00.0-00.0-00.0-00.00.01.2.09.02	<b>Penyediaan Jasa Pemeliharaan, Biaya Pemeliharaan, Pajak dan Perizinan Kendaraan Dinas Operasional atau Lapangan</b>	534.440.800,00	446.362.998,00	(88.077.802,00)	83,52		
0.00.0-00.0-00.0-00.00.01.2.09.02.5.1	BELANJA OPERASI	534.440.800,00	446.362.998,00	(88.077.802,00)	83,52		
0.00.0-00.0-00.0-00.00.01.2.09.02.5.1.2	- Belanja Barang dan Jasa	534.440.800,00	446.362.998,00	(88.077.802,00)	83,52		
0.00.0-00.0-00.0-00.00.01.2.09.06	<b>Pemeliharaan Peralatan dan Mesin Lainnya</b>	233.727.400,00	229.932.400,00	(3.795.000,00)	98,38		
0.00.0-00.0-00.0-00.00.01.2.09.06.5.1	BELANJA OPERASI	233.727.400,00	229.932.400,00	(3.795.000,00)	98,38		
0.00.0-00.0-00.0-00.00.01.2.09.06.5.1.2	- Belanja Barang dan Jasa	233.727.400,00	229.932.400,00	(3.795.000,00)	98,38		
0.00.0-00.0-00.0-00.00.01.2.09.09	<b>Pemeliharaan/Rehabilitasi Gedung Kantor dan Bangunan Lainnya</b>	347.964.000,00	347.380.976,00	(583.024,00)	99,83		
0.00.0-00.0-00.0-00.00.01.2.09.09.5.1	BELANJA OPERASI	347.964.000,00	347.380.976,00	(583.024,00)	99,83		
0.00.0-00.0-00.0-00.00.01.2.09.09.5.1.2	- Belanja Barang dan Jasa	347.964.000,00	347.380.976,00	(583.024,00)	99,83		
0.00.0-00.0-00.0-00.00.01.2.09.05	<b>Pemeliharaan Mebel</b>	36.500.000,00	36.500.000,00	0,00	100,00		
0.00.0-00.0-00.0-00.00.01.2.09.05.1	BELANJA OPERASI	36.500.000,00	36.500.000,00	0,00	100,00		
0.00.0-00.0-00.0-00.00.01.2.09.05.1.2	- Belanja Barang dan Jasa	36.500.000,00	36.500.000,00	0,00	100,00		
0.00.0-00.0-00.0-00.00.01.2.09.11	<b>Pemeliharaan/Rehabilitasi Sarana dan Prasarana Pendukung Gedung Kantor atau Bangunan Lainnya</b>	24.152.200,00	21.067.200,00	(3.085.000,00)	87,23		
0.00.0-00.0-00.0-00.00.01.2.09.11.5.1	BELANJA OPERASI	24.152.200,00	21.067.200,00	(3.085.000,00)	87,23		
0.00.0-00.0-00.0-00.00.01.2.09.11.5.1.2	- Belanja Barang dan Jasa	24.152.200,00	21.067.200,00	(3.085.000,00)	87,23		
0.00.0-00.0-00.0-00.00.01.2.09.06	<b>Pemeliharaan Peralatan dan Mesin Lainnya</b>	6.120.000,00	5.077.000,00	(1.043.000,00)	82,96		
0.00.0-00.0-00.0-00.00.01.2.09.06.5.2	BELANJA MODAL	6.120.000,00	5.077.000,00	(1.043.000,00)	82,96		
0.00.0-00.0-00.0-00.00.01.2.09.06.5.2.2	- Belanja Modal Peralatan dan Mesin	6.120.000,00	5.077.000,00	(1.043.000,00)	82,96		
0.00.0-00.0-00.0-00.00.02	<b>Program Pengelolaan Pendidikan</b>	296.352.904.943,00	107.635.328.132,00	(188.717.576.811,00)	36,32		
0.00.0-00.0-00.0-00.00.02.2.01	<i>Pengelolaan Pendidikan Sekolah Dasar</i>	174.130.303.400,00	45.210.789.628,00	(128.919.513.772,00)	25,96		

KODE REKENING	URAIAN	JUMLAH (Rp)			BERTAMBAH / (BERKURANG)		DASAR HUKUM	
		ANGGARAN SETELAH PERUBAHAN	REALISASI	3	4	(Rp)		(%)
1	2	3	4	5 = 4 - 3	6	7		
0.00 . 0-00.0-00.0-00.00 . 02 . 2.01 . 06	<b>Pembangunan Sarana, Prasarana dan Utilitas Sekolah</b>	118.465.000,00	86.250.000,00	(32.215.000,00)	72,81			
0.00 . 0-00.0-00.0-00.00 . 02 . 2.01 . 06 . 5 . 1	BELANJA OPERASI	118.465.000,00	86.250.000,00	(32.215.000,00)	72,81			
0.00 . 0-00.0-00.0-00.00 . 02 . 2.01 . 06 . 5 . 1 . 1	- Belanja Pegawai	118.465.000,00	86.250.000,00	(32.215.000,00)	72,81			
0.00 . 0-00.0-00.0-00.00 . 02 . 2.01 . 16	<b>Pengadaan Perlengkapan Sekolah</b>	1.350.000,00	0,00	(1.350.000,00)	0,00			
0.00 . 0-00.0-00.0-00.00 . 02 . 2.01 . 16 . 5 . 1	BELANJA OPERASI	1.350.000,00	0,00	(1.350.000,00)	0,00			
0.00 . 0-00.0-00.0-00.00 . 02 . 2.01 . 16 . 5 . 1 . 1	- Belanja Pegawai	1.350.000,00	0,00	(1.350.000,00)	0,00			
0.00 . 0-00.0-00.0-00.00 . 02 . 2.01 . 24	<b>Penyiapan dan Tindak Lanjut Evaluasi Satuan Pendidikan Dasar</b>	7.350.000,00	7.350.000,00	0,00	100,00			
0.00 . 0-00.0-00.0-00.00 . 02 . 2.01 . 24 . 5 . 1	BELANJA OPERASI	7.350.000,00	7.350.000,00	0,00	100,00			
0.00 . 0-00.0-00.0-00.00 . 02 . 2.01 . 24 . 5 . 1 . 1	- Belanja Pegawai	7.350.000,00	7.350.000,00	0,00	100,00			
0.00 . 0-00.0-00.0-00.00 . 02 . 2.01 . 28	<b>Pembinaan Kelembagaan dan Manajemen Sekolah</b>	0,00	0,00	0,00	0,00			
0.00 . 0-00.0-00.0-00.00 . 02 . 2.01 . 28 . 5 . 1	BELANJA OPERASI	0,00	0,00	0,00	0,00			
0.00 . 0-00.0-00.0-00.00 . 02 . 2.01 . 28 . 5 . 1 . 1	- Belanja Pegawai	0,00	0,00	0,00	0,00			
0.00 . 0-00.0-00.0-00.00 . 02 . 2.01 . 06	<b>Pembangunan Sarana, Prasarana dan Utilitas Sekolah</b>	712.437.500,00	665.991.500,00	(46.446.000,00)	93,48			
0.00 . 0-00.0-00.0-00.00 . 02 . 2.01 . 06 . 5 . 1	BELANJA OPERASI	712.437.500,00	665.991.500,00	(46.446.000,00)	93,48			
0.00 . 0-00.0-00.0-00.00 . 02 . 2.01 . 06 . 5 . 1 . 2	- Belanja Barang dan Jasa	712.437.500,00	665.991.500,00	(46.446.000,00)	93,48			
0.00 . 0-00.0-00.0-00.00 . 02 . 2.01 . 28	<b>Pembinaan Kelembagaan dan Manajemen Sekolah</b>	106.179.595.687,00	213.373.250,00	(105.966.222.437,00)	0,20			
0.00 . 0-00.0-00.0-00.00 . 02 . 2.01 . 28 . 5 . 1	BELANJA OPERASI	106.179.595.687,00	213.373.250,00	(105.966.222.437,00)	0,20			
0.00 . 0-00.0-00.0-00.00 . 02 . 2.01 . 28 . 5 . 1 . 2	- Belanja Barang dan Jasa	106.179.595.687,00	213.373.250,00	(105.966.222.437,00)	0,20			
0.00 . 0-00.0-00.0-00.00 . 02 . 2.01 . 24	<b>Penyiapan dan Tindak Lanjut Evaluasi Satuan Pendidikan Dasar</b>	259.649.900,00	181.447.900,00	(78.202.000,00)	69,88			
0.00 . 0-00.0-00.0-00.00 . 02 . 2.01 . 24 . 5 . 1	BELANJA OPERASI	259.649.900,00	181.447.900,00	(78.202.000,00)	69,88			
0.00 . 0-00.0-00.0-00.00 . 02 . 2.01 . 24 . 5 . 1 . 2	- Belanja Barang dan Jasa	259.649.900,00	181.447.900,00	(78.202.000,00)	69,88			
0.00 . 0-00.0-00.0-00.00 . 02 . 2.01 . 23	<b>Penyelenggaraan Proses Belajar dan Ujian bagi Peserta Didik</b>	409.099.500,00	295.439.500,00	(113.660.000,00)	72,22			
0.00 . 0-00.0-00.0-00.00 . 02 . 2.01 . 23 . 5 . 1	BELANJA OPERASI	409.099.500,00	295.439.500,00	(113.660.000,00)	72,22			
0.00 . 0-00.0-00.0-00.00 . 02 . 2.01 . 23 . 5 . 1 . 2	- Belanja Barang dan Jasa	409.099.500,00	295.439.500,00	(113.660.000,00)	72,22			
0.00 . 0-00.0-00.0-00.00 . 02 . 2.01 . 18	<b>Pemeliharaan Rutin Bangunan Gedung dan Ruang</b>	29.147.400,00	29.147.400,00	0,00	100,00			

KODE REKENING	URAIAN	JUMLAH (Rp)			BERTAMBAH / (BERKURANG)		DASAR HUKUM
		ANGGARAN SETELAH PERUBAHAN	REALISASI	(Rp)	(%)		
		3	4	5 = 4 - 3	6		
<b>1</b>	<b>2</b>						<b>7</b>
0.00.0-00.0-00.00.02.2.01.18.5.1	BELANJA OPERASI	29.147.400,00	29.147.400,00	0,00	100,00		
0.00.0-00.0-00.00.02.2.01.18.5.1.2	- Belanja Barang dan Jasa	29.147.400,00	29.147.400,00	0,00	100,00		
0.00.0-00.0-00.00.02.2.01.21	<b>Penyediaan Biaya Personil Peserta Didik Sekolah Dasar</b>	8.505.639.800,00	8.471.699.800,00	(33.940.000,00)	99,60		
0.00.0-00.0-00.00.02.2.01.21.5.1	BELANJA OPERASI	8.505.639.800,00	8.471.699.800,00	(33.940.000,00)	99,60		
0.00.0-00.0-00.00.02.2.01.21.5.1.2	- Belanja Barang dan Jasa	8.505.639.800,00	8.471.699.800,00	(33.940.000,00)	99,60		
0.00.0-00.0-00.00.02.2.01.16	<b>Pengadaan Perlengkapan Sekolah</b>	21.935.200,00	9.250.000,00	(12.685.200,00)	42,17		
0.00.0-00.0-00.00.02.2.01.16.5.1	BELANJA OPERASI	21.935.200,00	9.250.000,00	(12.685.200,00)	42,17		
0.00.0-00.0-00.00.02.2.01.16.5.1.2	- Belanja Barang dan Jasa	21.935.200,00	9.250.000,00	(12.685.200,00)	42,17		
0.00.0-00.0-00.00.02.2.01.14	<b>Pengadaan Mebel Sekolah</b>	60.534.000,00	57.247.200,00	(3.286.800,00)	94,57		
0.00.0-00.0-00.00.02.2.01.14.5.1	BELANJA OPERASI	60.534.000,00	57.247.200,00	(3.286.800,00)	94,57		
0.00.0-00.0-00.00.02.2.01.14.5.1.5	- Belanja Hibah	60.534.000,00	57.247.200,00	(3.286.800,00)	94,57		
0.00.0-00.0-00.00.02.2.01.01	<b>Pembangunan Unit Sekolah Baru (USB)</b>	649.320.000,00	589.715.728,00	(59.604.272,00)	90,82		
0.00.0-00.0-00.00.02.2.01.01.5.2	BELANJA MODAL	649.320.000,00	589.715.728,00	(59.604.272,00)	90,82		
0.00.0-00.0-00.00.02.2.01.01.5.2.1	- Belanja Modal Tanah	649.320.000,00	589.715.728,00	(59.604.272,00)	90,82		
0.00.0-00.0-00.00.02.2.01.14	<b>Pengadaan Mebel Sekolah</b>	2.706.861.000,00	2.034.847.300,00	(672.013.700,00)	75,17		
0.00.0-00.0-00.00.02.2.01.14.5.2	BELANJA MODAL	2.706.861.000,00	2.034.847.300,00	(672.013.700,00)	75,17		
0.00.0-00.0-00.00.02.2.01.14.5.2.2	- Belanja Modal Peralatan dan Mesin	2.706.861.000,00	2.034.847.300,00	(672.013.700,00)	75,17		
0.00.0-00.0-00.00.02.2.01.16	<b>Pengadaan Perlengkapan Sekolah</b>	85.964.400,00	0,00	(85.964.400,00)	0,00		
0.00.0-00.0-00.00.02.2.01.16.5.2	BELANJA MODAL	85.964.400,00	0,00	(85.964.400,00)	0,00		
0.00.0-00.0-00.00.02.2.01.16.5.2.2	- Belanja Modal Peralatan dan Mesin	85.964.400,00	0,00	(85.964.400,00)	0,00		
0.00.0-00.0-00.00.02.2.01.22	<b>Pengadaan Alat Praktik dan Peraga Siswa</b>	10.798.900.000,00	10.657.624.000,00	(141.276.000,00)	98,69		
0.00.0-00.0-00.00.02.2.01.22.5.2	BELANJA MODAL	10.798.900.000,00	10.657.624.000,00	(141.276.000,00)	98,69		
0.00.0-00.0-00.00.02.2.01.22.5.2.2	- Belanja Modal Peralatan dan Mesin	10.798.900.000,00	10.657.624.000,00	(141.276.000,00)	98,69		
0.00.0-00.0-00.00.02.2.01.28	<b>Pembinaan Kelembagaan dan Manajemen Sekolah</b>	18.010.752.710,00	5.800.000,00	(18.004.952.710,00)	0,03		
0.00.0-00.0-00.00.02.2.01.28.5.2	BELANJA MODAL	18.010.752.710,00	5.800.000,00	(18.004.952.710,00)	0,03		
0.00.0-00.0-00.00.02.2.01.28.5.2.2	- Belanja Modal Peralatan dan Mesin	18.010.752.710,00	5.800.000,00	(18.004.952.710,00)	0,03		
0.00.0-00.0-00.00.02.2.01.02	<b>Penambahan Ruang Kelas Baru</b>	2.735.835.000,00	2.530.311.400,00	(205.523.600,00)	92,49		

KODE REKENING	URAIAN	JUMLAH (Rp)			BERTAMBAH / (BERKURANG)		DASAR HUKUM
		ANGGARAN SETELAH PERUBAHAN	REALISASI	(Rp)	(%)		
		3	4	5 = 4 - 3	6		
<b>1</b>	<b>2</b>					<b>7</b>	
0.00.0-00.0-00.00.00.02.2.01.02.5.2	BELANJA MODAL	2.735.835.000,00	2.530.311.400,00	(205.523.600,00)	92,49		
0.00.0-00.0-00.00.00.02.2.01.02.5.2.3	- Belanja Modal Gedung dan Bangunan	2.735.835.000,00	2.530.311.400,00	(205.523.600,00)	92,49		
0.00.0-00.0-00.00.00.02.2.01.06	<b>Pembangunan Sarana, Prasarana dan Utilitas Sekolah</b>	5.220.260.000,00	5.174.468.500,00	(45.791.500,00)	99,12		
0.00.0-00.0-00.00.00.02.2.01.06.5.2	BELANJA MODAL	5.220.260.000,00	5.174.468.500,00	(45.791.500,00)	99,12		
0.00.0-00.0-00.00.00.02.2.01.06.5.2.3	- Belanja Modal Gedung dan Bangunan	5.220.260.000,00	5.174.468.500,00	(45.791.500,00)	99,12		
0.00.0-00.0-00.00.00.02.2.01.05	<b>Pembangunan Perpustakaan Sekolah</b>	4.313.950.000,00	3.964.105.000,00	(349.845.000,00)	91,89		
0.00.0-00.0-00.00.00.02.2.01.05.2	BELANJA MODAL	4.313.950.000,00	3.964.105.000,00	(349.845.000,00)	91,89		
0.00.0-00.0-00.00.00.02.2.01.05.2.3	- Belanja Modal Gedung dan Bangunan	4.313.950.000,00	3.964.105.000,00	(349.845.000,00)	91,89		
0.00.0-00.0-00.00.00.02.2.01.09	<b>Rehabilitasi Sedang/Berat Ruang Guru/Kepala Sekolah/TU</b>	297.600.000,00	294.190.000,00	(3.410.000,00)	98,85		
0.00.0-00.0-00.00.00.02.2.01.09.5.2	BELANJA MODAL	297.600.000,00	294.190.000,00	(3.410.000,00)	98,85		
0.00.0-00.0-00.00.00.02.2.01.09.5.2.3	- Belanja Modal Gedung dan Bangunan	297.600.000,00	294.190.000,00	(3.410.000,00)	98,85		
0.00.0-00.0-00.00.00.02.2.01.03	<b>Pembangunan Ruang Guru/Kepala Sekolah/TU</b>	788.707.500,00	779.589.400,00	(9.118.100,00)	98,84		
0.00.0-00.0-00.00.00.02.2.01.03.5.2	BELANJA MODAL	788.707.500,00	779.589.400,00	(9.118.100,00)	98,84		
0.00.0-00.0-00.00.00.02.2.01.03.5.2.3	- Belanja Modal Gedung dan Bangunan	788.707.500,00	779.589.400,00	(9.118.100,00)	98,84		
0.00.0-00.0-00.00.00.02.2.01.04	<b>Pembangunan Ruang Unit Kesehatan Sekolah</b>	1.235.000.000,00	1.159.918.300,00	(75.081.700,00)	93,92		
0.00.0-00.0-00.00.00.02.2.01.04.5.2	BELANJA MODAL	1.235.000.000,00	1.159.918.300,00	(75.081.700,00)	93,92		
0.00.0-00.0-00.00.00.02.2.01.04.5.2.3	- Belanja Modal Gedung dan Bangunan	1.235.000.000,00	1.159.918.300,00	(75.081.700,00)	93,92		
0.00.0-00.0-00.00.00.02.2.01.08	<b>Rehabilitasi Sedang/Berat Ruang Kelas</b>	5.887.315.000,00	5.848.069.000,00	(39.246.000,00)	99,33		
0.00.0-00.0-00.00.00.02.2.01.08.5.2	BELANJA MODAL	5.887.315.000,00	5.848.069.000,00	(39.246.000,00)	99,33		
0.00.0-00.0-00.00.00.02.2.01.08.5.2.3	- Belanja Modal Gedung dan Bangunan	5.887.315.000,00	5.848.069.000,00	(39.246.000,00)	99,33		
0.00.0-00.0-00.00.00.02.2.01.12	<b>Rehabilitasi Sedang/Berat Sarana, Prasarana dan Utilitas Sekolah</b>	1.120.690.000,00	1.028.348.700,00	(92.341.300,00)	91,76		
0.00.0-00.0-00.00.00.02.2.01.12.5.2	BELANJA MODAL	1.120.690.000,00	1.028.348.700,00	(92.341.300,00)	91,76		
0.00.0-00.0-00.00.00.02.2.01.12.5.2.3	- Belanja Modal Gedung dan Bangunan	1.120.690.000,00	1.028.348.700,00	(92.341.300,00)	91,76		
0.00.0-00.0-00.00.00.02.2.01.31	<b>Pembangunan Laboratorium Sekolah Dasar</b>	1.225.000.000,00	850.664.700,00	(374.335.300,00)	69,44		
0.00.0-00.0-00.00.00.02.2.01.31.5.2	BELANJA MODAL	1.225.000.000,00	850.664.700,00	(374.335.300,00)	69,44		
0.00.0-00.0-00.00.00.02.2.01.31.5.2.3	- Belanja Modal Gedung dan Bangunan	1.225.000.000,00	850.664.700,00	(374.335.300,00)	69,44		
0.00.0-00.0-00.00.00.02.2.01.16	<b>Pengadaan Perlengkapan Sekolah</b>	281.450.000,00	275.941.050,00	(5.508.950,00)	98,04		

KODE REKENING	URAIAN	JUMLAH (Rp)			BERTAMBAH / (BERKURANG)		DASAR HUKUM
		ANGGARAN SETELAH PERUBAHAN	REALISASI	(Rp)	(%)		
		3	4	5 = 4 - 3	6		
<b>1</b>	<b>2</b>						<b>7</b>
0.00.0-00.0-00.00.00.02.2.01.16.5.2	BELANJA MODAL	281.450.000,00	275.941.050,00	(5.508.950,00)	98,04		
0.00.0-00.0-00.00.00.02.2.01.16.5.2.5	- Belanja Modal Aset Tetap Lainnya	281.450.000,00	275.941.050,00	(5.508.950,00)	98,04		
0.00.0-00.0-00.0-00.00.02.2.01.28	<b>Pembinaan Kelembagaan dan Manajemen Sekolah</b>	2.467.493.803,00	0,00	(2.467.493.803,00)	0,00		
0.00.0-00.0-00.0-00.00.02.2.01.28.5.2	BELANJA MODAL	2.467.493.803,00	0,00	(2.467.493.803,00)	0,00		
0.00.0-00.0-00.0-00.00.02.2.01.28.5.2.5	- Belanja Modal Aset Tetap Lainnya	2.467.493.803,00	0,00	(2.467.493.803,00)	0,00		
0.00.0-00.0-00.0-00.00.02.2.02	<i>Pengelolaan Pendidikan Sekolah Menengah Pertama</i>	89.005.436.343,00	32.077.664.110,00	(56.927.772.233,00)	36,04		
0.00.0-00.0-00.0-00.00.02.2.02.24	<b>Rehabilitasi Sedang/Berat Sarana, Prasarana dan Utilitas Sekolah</b>	103.980.000,00	83.300.000,00	(20.680.000,00)	80,11		
0.00.0-00.0-00.0-00.00.02.2.02.24.5.1	BELANJA OPERASI	103.980.000,00	83.300.000,00	(20.680.000,00)	80,11		
0.00.0-00.0-00.0-00.00.02.2.02.24.5.1.1	- Belanja Pegawai	103.980.000,00	83.300.000,00	(20.680.000,00)	80,11		
0.00.0-00.0-00.0-00.00.02.2.02.41	<b>Pembinaan Kelembagaan dan Manajemen Sekolah</b>	44.271.116.971,00	378.357.250,00	(43.892.759.721,00)	0,85		
0.00.0-00.0-00.0-00.00.02.2.02.41.5.1	BELANJA OPERASI	44.271.116.971,00	378.357.250,00	(43.892.759.721,00)	0,85		
0.00.0-00.0-00.0-00.00.02.2.02.41.5.1.1	- Belanja Pegawai	0,00	0,00	0,00	0,00		
0.00.0-00.0-00.0-00.00.02.2.02.41.5.1.2	- Belanja Barang dan Jasa	44.271.116.971,00	378.357.250,00	(43.892.759.721,00)	0,85		
0.00.0-00.0-00.0-00.00.02.2.02.24	<b>Rehabilitasi Sedang/Berat Sarana, Prasarana dan Utilitas Sekolah</b>	702.219.200,00	659.103.760,00	(43.115.440,00)	93,86		
0.00.0-00.0-00.0-00.00.02.2.02.24.5.1	BELANJA OPERASI	702.219.200,00	659.103.760,00	(43.115.440,00)	93,86		
0.00.0-00.0-00.0-00.00.02.2.02.24.5.1.2	- Belanja Barang dan Jasa	702.219.200,00	659.103.760,00	(43.115.440,00)	93,86		
0.00.0-00.0-00.0-00.00.02.2.02.29	<b>Pemeliharaan Rutin Bangunan Gedung dan Ruangan</b>	4.706.500,00	4.706.500,00	0,00	100,00		
0.00.0-00.0-00.0-00.00.02.2.02.29.5.1	BELANJA OPERASI	4.706.500,00	4.706.500,00	0,00	100,00		
0.00.0-00.0-00.0-00.00.02.2.02.29.5.1.2	- Belanja Barang dan Jasa	4.706.500,00	4.706.500,00	0,00	100,00		
0.00.0-00.0-00.0-00.00.02.2.02.32	<b>Penyediaan Biaya Personil Peserta Didik Sekolah Menengah Pertama</b>	3.592.079.900,00	3.568.909.900,00	(23.170.000,00)	99,35		
0.00.0-00.0-00.0-00.00.02.2.02.32.5.1	BELANJA OPERASI	3.592.079.900,00	3.568.909.900,00	(23.170.000,00)	99,35		
0.00.0-00.0-00.0-00.00.02.2.02.32.5.1.2	- Belanja Barang dan Jasa	3.592.079.900,00	3.568.909.900,00	(23.170.000,00)	99,35		
0.00.0-00.0-00.0-00.00.02.2.02.35	<b>Pengadaan Alat Praktik dan Peraga Siswa</b>	352.005.000,00	281.625.000,00	(70.380.000,00)	80,01		
0.00.0-00.0-00.0-00.00.02.2.02.35.5.1	BELANJA OPERASI	352.005.000,00	281.625.000,00	(70.380.000,00)	80,01		
0.00.0-00.0-00.0-00.00.02.2.02.35.5.1.2	- Belanja Barang dan Jasa	352.005.000,00	281.625.000,00	(70.380.000,00)	80,01		
0.00.0-00.0-00.0-00.00.02.2.02.37	<b>Penyiapan dan Tindak Lanjut Evaluasi Satuan Pendidikan Sekolah Menengah Pertama</b>	22.453.950,00	21.553.950,00	(900.000,00)	95,99		

KODE REKENING	URAIAN	JUMLAH (Rp)			BERTAMBAH / (BERKURANG)		DASAR HUKUM
		ANGGARAN SETELAH PERUBAHAN	REALISASI	4	(Rp)	(%)	
1	2						7
0.00.0-00.0-00.00.02.2.02.37.5.1	BELANJA OPERASI	22.453.950,00	21.553.950,00		(900.000,00)	95,99	
0.00.0-00.0-00.00.02.2.02.37.5.1.2	- Belanja Barang dan Jasa	22.453.950,00	21.553.950,00		(900.000,00)	95,99	
0.00.0-00.0-00.0-00.02.2.02.38	<b>Pembinaan Minat, Bakat dan Kreativitas Siswa</b>	4.055.800,00	4.055.800,00		0,00	100,00	
0.00.0-00.0-00.0-00.02.2.02.38.5.1	BELANJA OPERASI	4.055.800,00	4.055.800,00		0,00	100,00	
0.00.0-00.0-00.0-00.02.2.02.38.5.1.2	- Belanja Barang dan Jasa	4.055.800,00	4.055.800,00		0,00	100,00	
0.00.0-00.0-00.0-00.02.2.02.36	<b>Penyelenggaraan Proses Belajar dan Ujian bagi Peserta Didik</b>	626.530.000,00	589.439.200,00		(37.090.800,00)	94,08	
0.00.0-00.0-00.0-00.02.2.02.36.5.1	BELANJA OPERASI	626.530.000,00	589.439.200,00		(37.090.800,00)	94,08	
0.00.0-00.0-00.0-00.02.2.02.36.5.1.2	- Belanja Barang dan Jasa	626.530.000,00	589.439.200,00		(37.090.800,00)	94,08	
0.00.0-00.0-00.0-00.02.2.02.35	<b>Pengadaan Alat Praktik dan Peraga Siswa</b>	1.017.360.000,00	958.080.000,00		(59.280.000,00)	94,17	
0.00.0-00.0-00.0-00.02.2.02.35.5.1	BELANJA OPERASI	1.017.360.000,00	958.080.000,00		(59.280.000,00)	94,17	
0.00.0-00.0-00.0-00.02.2.02.35.5.1.5	- Belanja Hibah	1.017.360.000,00	958.080.000,00		(59.280.000,00)	94,17	
0.00.0-00.0-00.0-00.02.2.02.24	<b>Rehabilitasi Sedang/Berat Sarana, Prasarana dan Utilitas Sekolah</b>	691.624.800,00	633.787.500,00		(57.837.300,00)	91,64	
0.00.0-00.0-00.0-00.02.2.02.24.5.1	BELANJA OPERASI	691.624.800,00	633.787.500,00		(57.837.300,00)	91,64	
0.00.0-00.0-00.0-00.02.2.02.24.5.1.5	- Belanja Hibah	691.624.800,00	633.787.500,00		(57.837.300,00)	91,64	
0.00.0-00.0-00.0-00.02.2.02.14	<b>Rehabilitasi Sedang/Berat Ruang Kelas Sekolah</b>	1.800.000.000,00	1.342.831.500,00		(457.168.500,00)	74,60	
0.00.0-00.0-00.0-00.02.2.02.14.5.1	BELANJA OPERASI	1.800.000.000,00	1.342.831.500,00		(457.168.500,00)	74,60	
0.00.0-00.0-00.0-00.02.2.02.14.5.1.5	- Belanja Hibah	1.800.000.000,00	1.342.831.500,00		(457.168.500,00)	74,60	
0.00.0-00.0-00.0-00.02.2.02.15	<b>Rehabilitasi Sedang/Berat Ruang Guru Sekolah</b>	83.000.000,00	82.661.000,00		(339.000,00)	99,59	
0.00.0-00.0-00.0-00.02.2.02.15.5.1	BELANJA OPERASI	83.000.000,00	82.661.000,00		(339.000,00)	99,59	
0.00.0-00.0-00.0-00.02.2.02.15.5.1.5	- Belanja Hibah	83.000.000,00	82.661.000,00		(339.000,00)	99,59	
0.00.0-00.0-00.0-00.02.2.02.35	<b>Pengadaan Alat Praktik dan Peraga Siswa</b>	6.993.150.000,00	6.899.740.000,00		(93.410.000,00)	98,66	
0.00.0-00.0-00.0-00.02.2.02.35.5.2	BELANJA MODAL	6.993.150.000,00	6.899.740.000,00		(93.410.000,00)	98,66	
0.00.0-00.0-00.0-00.02.2.02.35.5.2.2	- Belanja Modal Peralatan dan Mesin	6.993.150.000,00	6.899.740.000,00		(93.410.000,00)	98,66	
0.00.0-00.0-00.0-00.02.2.02.25	<b>Pengadaan Mebel Sekolah</b>	748.320.000,00	550.795.400,00		(197.524.600,00)	73,60	
0.00.0-00.0-00.0-00.02.2.02.25.5.2	BELANJA MODAL	748.320.000,00	550.795.400,00		(197.524.600,00)	73,60	
0.00.0-00.0-00.0-00.02.2.02.25.5.2.2	- Belanja Modal Peralatan dan Mesin	748.320.000,00	550.795.400,00		(197.524.600,00)	73,60	
0.00.0-00.0-00.0-00.02.2.02.41	<b>Pembinaan Kelembagaan dan Manajemen Sekolah</b>	6.894.962.822,00	4.700.000,00		(6.890.262.822,00)	0,07	

KODE REKENING	URAIAN	JUMLAH (Rp)			BERTAMBAH / (BERKURANG)		DASAR HUKUM
		ANGGARAN SETELAH PERUBAHAN	REALISASI	4	(Rp)	(%)	
1	2						7
0.00.0-00.0-00.00.00.02.2.02.41.5.2	BELANJA MODAL	6.894.962.822,00	4.700.000,00		(6.890.262.822,00)	0,07	
0.00.0-00.0-00.00.00.02.2.02.41.5.2.2	- Belanja Modal Peralatan dan Mesin	6.894.962.822,00	4.700.000,00		(6.890.262.822,00)	0,07	
0.00.0-00.0-00.00.00.02.2.02.24	<b>Rehabilitasi Sedang/Berat Sarana, Prasarana dan Utilitas Sekolah</b>	3.366.985.000,00	2.899.221.250,00		(467.763.750,00)	86,11	
0.00.0-00.0-00.00.00.02.2.02.24.5.2	BELANJA MODAL	3.366.985.000,00	2.899.221.250,00		(467.763.750,00)	86,11	
0.00.0-00.0-00.00.00.02.2.02.24.5.2.3	- Belanja Modal Gedung dan Bangunan	3.366.985.000,00	2.899.221.250,00		(467.763.750,00)	86,11	
0.00.0-00.0-00.00.00.02.2.02.15	<b>Rehabilitasi Sedang/Berat Ruang Guru Sekolah</b>	438.265.000,00	391.946.700,00		(46.318.300,00)	89,43	
0.00.0-00.0-00.00.00.02.2.02.15.5.2	BELANJA MODAL	438.265.000,00	391.946.700,00		(46.318.300,00)	89,43	
0.00.0-00.0-00.00.00.02.2.02.15.5.2.3	- Belanja Modal Gedung dan Bangunan	438.265.000,00	391.946.700,00		(46.318.300,00)	89,43	
0.00.0-00.0-00.00.00.02.2.02.12	<b>Pembangunan Sarana, Prasarana dan Utilitas Sekolah</b>	2.016.720.000,00	2.000.025.800,00		(16.694.200,00)	99,17	
0.00.0-00.0-00.00.00.02.2.02.12.5.2	BELANJA MODAL	2.016.720.000,00	2.000.025.800,00		(16.694.200,00)	99,17	
0.00.0-00.0-00.00.00.02.2.02.12.5.2.3	- Belanja Modal Gedung dan Bangunan	2.016.720.000,00	2.000.025.800,00		(16.694.200,00)	99,17	
0.00.0-00.0-00.00.00.02.2.02.14	<b>Rehabilitasi Sedang/Berat Ruang Kelas Sekolah</b>	9.522.244.000,00	8.453.796.900,00		(1.068.447.100,00)	88,78	
0.00.0-00.0-00.00.00.02.2.02.14.5.2	BELANJA MODAL	9.522.244.000,00	8.453.796.900,00		(1.068.447.100,00)	88,78	
0.00.0-00.0-00.00.00.02.2.02.14.5.2.3	- Belanja Modal Gedung dan Bangunan	9.522.244.000,00	8.453.796.900,00		(1.068.447.100,00)	88,78	
0.00.0-00.0-00.00.00.02.2.02.05	<b>Pembangunan Perpustakaan Sekolah</b>	489.380.000,00	487.555.000,00		(1.825.000,00)	99,63	
0.00.0-00.0-00.00.00.02.2.02.05.5.2	BELANJA MODAL	489.380.000,00	487.555.000,00		(1.825.000,00)	99,63	
0.00.0-00.0-00.00.00.02.2.02.05.5.2.3	- Belanja Modal Gedung dan Bangunan	489.380.000,00	487.555.000,00		(1.825.000,00)	99,63	
0.00.0-00.0-00.00.00.02.2.02.06	<b>Pembangunan Laboratorium</b>	747.395.000,00	743.627.000,00		(3.768.000,00)	99,50	
0.00.0-00.0-00.00.00.02.2.02.06.5.2	BELANJA MODAL	747.395.000,00	743.627.000,00		(3.768.000,00)	99,50	
0.00.0-00.0-00.00.00.02.2.02.06.5.2.3	- Belanja Modal Gedung dan Bangunan	747.395.000,00	743.627.000,00		(3.768.000,00)	99,50	
0.00.0-00.0-00.00.00.02.2.02.02	<b>Penambahan Ruang Kelas Baru</b>	1.051.955.000,00	948.795.000,00		(103.160.000,00)	90,19	
0.00.0-00.0-00.00.00.02.2.02.02.5.2	BELANJA MODAL	1.051.955.000,00	948.795.000,00		(103.160.000,00)	90,19	
0.00.0-00.0-00.00.00.02.2.02.02.5.2.3	- Belanja Modal Gedung dan Bangunan	1.051.955.000,00	948.795.000,00		(103.160.000,00)	90,19	
0.00.0-00.0-00.00.00.02.2.02.27	<b>Pengadaan Perlengkapan Sekolah</b>	91.450.000,00	89.049.700,00		(2.400.300,00)	97,38	
0.00.0-00.0-00.00.00.02.2.02.27.5.2	BELANJA MODAL	91.450.000,00	89.049.700,00		(2.400.300,00)	97,38	
0.00.0-00.0-00.00.00.02.2.02.27.5.2.5	- Belanja Modal Aset Tetap Lainnya	91.450.000,00	89.049.700,00		(2.400.300,00)	97,38	
0.00.0-00.0-00.00.00.02.2.02.41	<b>Pembinaan Kelembagaan dan Manajemen Sekolah</b>	3.373.477.400,00	0,00		(3.373.477.400,00)	0,00	



KODE REKENING	URAIAN	JUMLAH (Rp)			BERTAMBAH / (BERKURANG)		DASAR HUKUM
		ANGGARAN SETELAH PERUBAHAN	REALISASI	(Rp)	(%)		
		3	4	5 = 4 - 3	6		
<b>1</b>	<b>2</b>	<b>3</b>	<b>4</b>	<b>5 = 4 - 3</b>	<b>6</b>	<b>7</b>	
0.00 . 0-00.0-00.0-00.00 . 02 . 2.02 . 41 . 5 . 2	BELANJA MODAL	3.373.477.400,00	0,00	(3.373.477.400,00)	0,00		
0.00 . 0-00.0-00.0-00.00 . 02 . 2.02 . 41 . 5 . 2 . 5	- Belanja Modal Aset Tetap Lainnya	3.373.477.400,00	0,00	(3.373.477.400,00)	0,00		
0.00 . 0-00.0-00.0-00.00 . 02 . 2.03	<i>Pengelolaan Pendidikan Anak Usia Dini (PAUD)</i>	28.174.800.200,00	25.818.065.570,00	(2.356.734.630,00)	91,64		
0.00 . 0-00.0-00.0-00.00 . 02 . 2.03 . 14	<b>Penyiapan dan Tindak Lanjut Evaluasi Satuan PAUD</b>	20.000.000,00	20.000.000,00	0,00	100,00		
0.00 . 0-00.0-00.0-00.00 . 02 . 2.03 . 14 . 5 . 1	BELANJA OPERASI	20.000.000,00	20.000.000,00	0,00	100,00		
0.00 . 0-00.0-00.0-00.00 . 02 . 2.03 . 14 . 5 . 1 . 2	- Belanja Barang dan Jasa	20.000.000,00	20.000.000,00	0,00	100,00		
0.00 . 0-00.0-00.0-00.00 . 02 . 2.03 . 16	<b>Pengembangan Karir Pendidik dan Tenaga Kependidikan pada Satuan Pendidikan PAUD</b>	1.904.999.700,00	1.904.999.700,00	0,00	100,00		
0.00 . 0-00.0-00.0-00.00 . 02 . 2.03 . 16 . 5 . 1	BELANJA OPERASI	1.904.999.700,00	1.904.999.700,00	0,00	100,00		
0.00 . 0-00.0-00.0-00.00 . 02 . 2.03 . 16 . 5 . 1 . 2	- Belanja Barang dan Jasa	1.904.999.700,00	1.904.999.700,00	0,00	100,00		
0.00 . 0-00.0-00.0-00.00 . 02 . 2.03 . 17	<b>Pembinaan Kelembagaan dan Manajemen PAUD</b>	306.750.250,00	299.379.550,00	(7.370.700,00)	97,60		
0.00 . 0-00.0-00.0-00.00 . 02 . 2.03 . 17 . 5 . 1	BELANJA OPERASI	306.750.250,00	299.379.550,00	(7.370.700,00)	97,60		
0.00 . 0-00.0-00.0-00.00 . 02 . 2.03 . 17 . 5 . 1 . 2	- Belanja Barang dan Jasa	306.750.250,00	299.379.550,00	(7.370.700,00)	97,60		
0.00 . 0-00.0-00.0-00.00 . 02 . 2.03 . 13	<b>Penyelenggaraan Proses Belajar PAUD</b>	23.010.103.850,00	20.798.509.970,00	(2.211.593.880,00)	90,39		
0.00 . 0-00.0-00.0-00.00 . 02 . 2.03 . 13 . 5 . 1	BELANJA OPERASI	23.010.103.850,00	20.798.509.970,00	(2.211.593.880,00)	90,39		
0.00 . 0-00.0-00.0-00.00 . 02 . 2.03 . 13 . 5 . 1 . 2	- Belanja Barang dan Jasa	396.103.850,00	333.109.970,00	(62.993.880,00)	84,10		
0.00 . 0-00.0-00.0-00.00 . 02 . 2.03 . 13 . 5 . 1 . 5	- Belanja Hibah	22.614.000.000,00	20.465.400.000,00	(2.148.600.000,00)	90,50		
0.00 . 0-00.0-00.0-00.00 . 02 . 2.03 . 07	<b>Pengadaan Mebel PAUD</b>	74.800.000,00	73.984.000,00	(816.000,00)	98,91		
0.00 . 0-00.0-00.0-00.00 . 02 . 2.03 . 07 . 5 . 1	BELANJA OPERASI	74.800.000,00	73.984.000,00	(816.000,00)	98,91		
0.00 . 0-00.0-00.0-00.00 . 02 . 2.03 . 07 . 5 . 1 . 5	- Belanja Hibah	74.800.000,00	73.984.000,00	(816.000,00)	98,91		
0.00 . 0-00.0-00.0-00.00 . 02 . 2.03 . 09	<b>Pengadaan Perlengkapan PAUD</b>	55.800.000,00	55.260.000,00	(540.000,00)	99,03		
0.00 . 0-00.0-00.0-00.00 . 02 . 2.03 . 09 . 5 . 1	BELANJA OPERASI	55.800.000,00	55.260.000,00	(540.000,00)	99,03		
0.00 . 0-00.0-00.0-00.00 . 02 . 2.03 . 09 . 5 . 1 . 5	- Belanja Hibah	55.800.000,00	55.260.000,00	(540.000,00)	99,03		
0.00 . 0-00.0-00.0-00.00 . 02 . 2.03 . 12	<b>Pengadaan Alat Praktik dan Peraga Siswa PAUD</b>	398.910.000,00	328.735.000,00	(70.175.000,00)	82,41		
0.00 . 0-00.0-00.0-00.00 . 02 . 2.03 . 12 . 5 . 1	BELANJA OPERASI	398.910.000,00	328.735.000,00	(70.175.000,00)	82,41		
0.00 . 0-00.0-00.0-00.00 . 02 . 2.03 . 12 . 5 . 1 . 5	- Belanja Hibah	398.910.000,00	328.735.000,00	(70.175.000,00)	82,41		
0.00 . 0-00.0-00.0-00.00 . 02 . 2.03 . 01	<b>Pembangunan Gedung/Ruang Kelas/Ruang Guru PAUD</b>	792.195.000,00	787.207.200,00	(4.987.800,00)	99,37		

KODE REKENING	URAIAN	JUMLAH (Rp)			BERTAMBAH / (BERKURANG)		DASAR HUKUM	
		ANGGARAN SETELAH PERUBAHAN	REALISASI	4	(Rp)	5 = 4 - 3		6
<b>1</b>	<b>2</b>						<b>7</b>	
0.00 . 0-00.0-00.0-00.00 . 02 . 2.03 . 01 . 5 . 1	BELANJA OPERASI	792.195.000,00	787.207.200,00		(4.987.800,00)	99,37		
0.00 . 0-00.0-00.0-00.00 . 02 . 2.03 . 01 . 5 . 1 . 5	- Belanja Hibah	792.195.000,00	787.207.200,00		(4.987.800,00)	99,37		
0.00 . 0-00.0-00.0-00.00 . 02 . 2.03 . 02	<b>Pembangunan Sarana, Prasarana dan Utilitas PAUD</b>	192.400.000,00	190.223.500,00		(2.176.500,00)	98,87		
0.00 . 0-00.0-00.0-00.00 . 02 . 2.03 . 02 . 5 . 1	BELANJA OPERASI	192.400.000,00	190.223.500,00		(2.176.500,00)	98,87		
0.00 . 0-00.0-00.0-00.00 . 02 . 2.03 . 02 . 5 . 1 . 5	- Belanja Hibah	192.400.000,00	190.223.500,00		(2.176.500,00)	98,87		
0.00 . 0-00.0-00.0-00.00 . 02 . 2.03 . 03	<b>Rehabilitasi Sedang/Berat Gedung/Ruang Kelas/Ruang Guru PAUD</b>	995.150.000,00	946.277.150,00		(48.872.850,00)	95,09		
0.00 . 0-00.0-00.0-00.00 . 02 . 2.03 . 03 . 5 . 1	BELANJA OPERASI	995.150.000,00	946.277.150,00		(48.872.850,00)	95,09		
0.00 . 0-00.0-00.0-00.00 . 02 . 2.03 . 03 . 5 . 1 . 5	- Belanja Hibah	995.150.000,00	946.277.150,00		(48.872.850,00)	95,09		
0.00 . 0-00.0-00.0-00.00 . 02 . 2.03 . 04	<b>Rehabilitasi Sedang/Berat Pembangunan Sarana, Prasarana dan Utilitas PAUD</b>	100.000.000,00	98.684.500,00		(1.315.500,00)	98,68		
0.00 . 0-00.0-00.0-00.00 . 02 . 2.03 . 04 . 5 . 1	BELANJA OPERASI	100.000.000,00	98.684.500,00		(1.315.500,00)	98,68		
0.00 . 0-00.0-00.0-00.00 . 02 . 2.03 . 04 . 5 . 1 . 5	- Belanja Hibah	100.000.000,00	98.684.500,00		(1.315.500,00)	98,68		
0.00 . 0-00.0-00.0-00.00 . 02 . 2.03 . 12	<b>Pengadaan Alat Praktik dan Peraga Siswa PAUD</b>	48.919.900,00	48.663.500,00		(256.400,00)	99,48		
0.00 . 0-00.0-00.0-00.00 . 02 . 2.03 . 12 . 5 . 2	BELANJA MODAL	48.919.900,00	48.663.500,00		(256.400,00)	99,48		
0.00 . 0-00.0-00.0-00.00 . 02 . 2.03 . 12 . 5 . 2 . 2	- Belanja Modal Peralatan dan Mesin	48.919.900,00	48.663.500,00		(256.400,00)	99,48		
0.00 . 0-00.0-00.0-00.00 . 02 . 2.03 . 13	<b>Penyelenggaraan Proses Belajar PAUD</b>	55.906.500,00	48.831.500,00		(7.075.000,00)	87,34		
0.00 . 0-00.0-00.0-00.00 . 02 . 2.03 . 13 . 5 . 2	BELANJA MODAL	55.906.500,00	48.831.500,00		(7.075.000,00)	87,34		
0.00 . 0-00.0-00.0-00.00 . 02 . 2.03 . 13 . 5 . 2 . 2	- Belanja Modal Peralatan dan Mesin	55.906.500,00	48.831.500,00		(7.075.000,00)	87,34		
0.00 . 0-00.0-00.0-00.00 . 02 . 2.03 . 03	<b>Rehabilitasi Sedang/Berat Gedung/Ruang Kelas/Ruang Guru PAUD</b>	149.265.000,00	148.050.000,00		(1.215.000,00)	99,19		
0.00 . 0-00.0-00.0-00.00 . 02 . 2.03 . 03 . 5 . 2	BELANJA MODAL	149.265.000,00	148.050.000,00		(1.215.000,00)	99,19		
0.00 . 0-00.0-00.0-00.00 . 02 . 2.03 . 03 . 5 . 2 . 3	- Belanja Modal Gedung dan Bangunan	149.265.000,00	148.050.000,00		(1.215.000,00)	99,19		
0.00 . 0-00.0-00.0-00.00 . 02 . 2.03 . 02	<b>Pembangunan Sarana, Prasarana dan Utilitas PAUD</b>	69.600.000,00	69.260.000,00		(340.000,00)	99,51		
0.00 . 0-00.0-00.0-00.00 . 02 . 2.03 . 02 . 5 . 2	BELANJA MODAL	69.600.000,00	69.260.000,00		(340.000,00)	99,51		
0.00 . 0-00.0-00.0-00.00 . 02 . 2.03 . 02 . 5 . 2 . 3	- Belanja Modal Gedung dan Bangunan	69.600.000,00	69.260.000,00		(340.000,00)	99,51		
0.00 . 0-00.0-00.0-00.00 . 02 . 2.04	<i>Pengelolaan Pendidikan Nonformal/Kesetaraan</i>	5.042.365.000,00	4.528.808.824,00		(513.556.176,00)	89,82		
0.00 . 0-00.0-00.0-00.00 . 02 . 2.04 . 12	<b>Penyelenggaraan Proses Belajar Nonformal/Kesetaraan</b>	221.875.000,00	219.125.000,00		(2.750.000,00)	98,76		

KODE REKENING	URAIAN	JUMLAH (Rp)			BERTAMBAH / (BERKURANG)		DASAR HUKUM
		ANGGARAN SETELAH PERUBAHAN	REALISASI	4	(Rp)	(%)	
1	2						7
0.00 . 0-00.0-00.0-00.00 . 02 . 2.04 . 12 . 5 . 1	BELANJA OPERASI	221.875.000,00	219.125.000,00		(2.750.000,00)	98,76	
0.00 . 0-00.0-00.0-00.00 . 02 . 2.04 . 12 . 5 . 1 . 2	- Belanja Barang dan Jasa	221.875.000,00	219.125.000,00		(2.750.000,00)	98,76	
0.00 . 0-00.0-00.0-00.00 . 02 . 2.04 . 13	<b>Penyiapan dan Tindak Lanjut Evaluasi Satuan Pendidikan di Pendidikan Nonformal/Kesetaraan</b>	58.820.000,00	58.820.000,00		0,00	100,00	
0.00 . 0-00.0-00.0-00.00 . 02 . 2.04 . 13 . 5 . 1	BELANJA OPERASI	58.820.000,00	58.820.000,00		0,00	100,00	
0.00 . 0-00.0-00.0-00.00 . 02 . 2.04 . 13 . 5 . 1 . 2	- Belanja Barang dan Jasa	58.820.000,00	58.820.000,00		0,00	100,00	
0.00 . 0-00.0-00.0-00.00 . 02 . 2.04 . 15	<b>Pengembangan Karir Pendidik dan Tenaga Kependidikan pada Satuan Pendidikan Nonformal/Kesetaraan</b>	64.000.000,00	63.550.000,00		(450.000,00)	99,30	
0.00 . 0-00.0-00.0-00.00 . 02 . 2.04 . 15 . 5 . 1	BELANJA OPERASI	64.000.000,00	63.550.000,00		(450.000,00)	99,30	
0.00 . 0-00.0-00.0-00.00 . 02 . 2.04 . 15 . 5 . 1 . 2	- Belanja Barang dan Jasa	64.000.000,00	63.550.000,00		(450.000,00)	99,30	
0.00 . 0-00.0-00.0-00.00 . 02 . 2.04 . 16	<b>Pembinaan Kelembagaan dan Manajemen Sekolah Nonformal/Kesetaraan</b>	4.407.725.000,00	3.949.325.000,00		(458.400.000,00)	89,60	
0.00 . 0-00.0-00.0-00.00 . 02 . 2.04 . 16 . 5 . 1	BELANJA OPERASI	4.407.725.000,00	3.949.325.000,00		(458.400.000,00)	89,60	
0.00 . 0-00.0-00.0-00.00 . 02 . 2.04 . 16 . 5 . 1 . 2	- Belanja Barang dan Jasa	322.025.000,00	318.725.000,00		(3.300.000,00)	98,98	
0.00 . 0-00.0-00.0-00.00 . 02 . 2.04 . 16 . 5 . 1 . 5	- Belanja Hibah	4.085.700.000,00	3.630.600.000,00		(455.100.000,00)	88,86	
0.00 . 0-00.0-00.0-00.00 . 02 . 2.04 . 09	<b>Pengadaan Perlengkapan Pendidikan Nonformal/Kesetaraan</b>	198.970.000,00	186.013.824,00		(12.956.176,00)	93,49	
0.00 . 0-00.0-00.0-00.00 . 02 . 2.04 . 09 . 5 . 1	BELANJA OPERASI	198.970.000,00	186.013.824,00		(12.956.176,00)	93,49	
0.00 . 0-00.0-00.0-00.00 . 02 . 2.04 . 09 . 5 . 1 . 5	- Belanja Hibah	198.970.000,00	186.013.824,00		(12.956.176,00)	93,49	
0.00 . 0-00.0-00.0-00.00 . 02 . 2.04 . 16	<b>Pembinaan Kelembagaan dan Manajemen Sekolah Nonformal/Kesetaraan</b>	90.975.000,00	51.975.000,00		(39.000.000,00)	57,13	
0.00 . 0-00.0-00.0-00.00 . 02 . 2.04 . 16 . 5 . 2	BELANJA MODAL	90.975.000,00	51.975.000,00		(39.000.000,00)	57,13	
0.00 . 0-00.0-00.0-00.00 . 02 . 2.04 . 16 . 5 . 2 . 2	- Belanja Modal Peralatan dan Mesin	20.400.000,00	20.400.000,00		0,00	100,00	
0.00 . 0-00.0-00.0-00.00 . 02 . 2.04 . 16 . 5 . 2 . 5	- Belanja Modal Aset Tetap Lainnya	70.575.000,00	31.575.000,00		(39.000.000,00)	44,74	
0.00 . 0-00.0-00.0-00.00 . 04	<b>Program Pendidik Dan Tenaga Kependidikan</b>	39.451.154.400,00	36.050.464.733,00		(3.400.689.667,00)	91,38	
0.00 . 0-00.0-00.0-00.00 . 04 . 2.01	<i>Pemerataan Kuantitas dan Kualitas Pendidik dan Tenaga Kependidikan bagi Satuan Pendidikan Dasar, PAUD, dan Pendidikan Nonformal/Kesetaraan</i>	39.451.154.400,00	36.050.464.733,00		(3.400.689.667,00)	91,38	
0.00 . 0-00.0-00.0-00.00 . 04 . 2.01 . 01	<b>Perhitungan dan Pemetaan Pendidik dan Tenaga Kependidikan Satuan Pendidikan Dasar, PAUD, dan Pendidikan Nonformal/Kesetaraan</b>	19.999.900,00	19.249.900,00		(750.000,00)	96,25	

KODE REKENING	URAIAN	JUMLAH (Rp)			BERTAMBAH / (BERKURANG)		DASAR HUKUM
		ANGGARAN SETELAH PERUBAHAN	REALISASI	(Rp)	(%)		
		3	4	5 = 4 - 3	6		
<b>1</b>	<b>2</b>						<b>7</b>
0.00.0-00.0-00.00.04.2.01.01.5.1	BELANJA OPERASI	19.999.900,00	19.249.900,00	(750.000,00)	96,25		
0.00.0-00.0-00.00.04.2.01.01.5.1.2	- Belanja Barang dan Jasa	19.999.900,00	19.249.900,00	(750.000,00)	96,25		
0.00.0-00.0-00.00.04.2.01.02	<b>Penataan Pendistribusian Pendidik dan Tenaga Kependidikan bagi Satuan Pendidikan Dasar, PAUD, dan Pendidikan Nonformal/Kesetaraan</b>	39.431.154.500,00	36.031.214.833,00	(3.399.939.667,00)	91,38		
0.00.0-00.0-00.00.04.2.01.02.5.1	BELANJA OPERASI	39.431.154.500,00	36.031.214.833,00	(3.399.939.667,00)	91,38		
0.00.0-00.0-00.00.04.2.01.02.5.1.2	- Belanja Barang dan Jasa	39.431.154.500,00	36.031.214.833,00	(3.399.939.667,00)	91,38		
0.00.0-00.0-00.00.00	<b>Non Program</b>	0,00	331.942.432.184,00	331.942.432.184,00	0,00		
0.00.0-00.0-00.00.00.0.0.0	<i>Non Kegiatan</i>	0,00	331.942.432.184,00	331.942.432.184,00	0,00		
0.00.0-00.0-00.00.00.0.0.0.0	<b>Non Sub Kegiatan</b>	0,00	331.942.432.184,00	331.942.432.184,00	0,00		
0.00.0-00.0-00.00.00.0.0.0.0.5.1	BELANJA OPERASI	0,00	289.260.876.155,00	289.260.876.155,00	0,00		
0.00.0-00.0-00.00.00.0.0.0.0.5.1.1	- Belanja Pegawai	0,00	42.286.418.297,00	42.286.418.297,00	0,00		
0.00.0-00.0-00.00.00.0.0.0.0.5.1.2	- Belanja Barang dan Jasa	0,00	246.934.457.858,00	246.934.457.858,00	0,00		
0.00.0-00.0-00.00.00.0.0.0.0.5.1.5	- Belanja Hibah	0,00	40.000.000,00	40.000.000,00	0,00		
0.00.0-00.0-00.00.00.0.0.0.0.5.2	BELANJA MODAL	0,00	42.681.556.029,00	42.681.556.029,00	0,00		
0.00.0-00.0-00.00.00.0.0.0.0.5.2.2	- Belanja Modal Peralatan dan Mesin	0,00	22.783.368.207,00	22.783.368.207,00	0,00		
0.00.0-00.0-00.00.00.0.0.0.0.5.2.3	- Belanja Modal Gedung dan Bangunan	0,00	16.541.312.022,00	16.541.312.022,00	0,00		
0.00.0-00.0-00.00.00.0.0.0.0.5.2.4	- Belanja Modal Jalan, Jaringan, dan Irigasi	0,00	2.312.708.100,00	2.312.708.100,00	0,00		
0.00.0-00.0-00.00.00.0.0.0.0.5.2.6	- Belanja Modal Aset Lainnya	0,00	1.044.167.700,00	1.044.167.700,00	0,00		
0.00.0-00.0-00.00.00.01	<b>Program Penunjang Urusan Pemerintahan Daerah Kabupaten/Kota</b>	546.795.084.678,00	157.790.933.498,00	(389.004.151.180,00)	28,86		
0.00.0-00.0-00.00.00.01.2.01	<i>Perencanaan, Penganggaran, dan Evaluasi Kinerja Perangkat Daerah</i>	30.000.000,00	29.900.000,00	(100.000,00)	99,67		
0.00.0-00.0-00.00.00.01.2.01.07	<b>Evaluasi Kinerja Perangkat Daerah</b>	15.000.000,00	15.000.000,00	0,00	100,00		
0.00.0-00.0-00.00.00.01.2.01.07.5.1	BELANJA OPERASI	15.000.000,00	15.000.000,00	0,00	100,00		
0.00.0-00.0-00.00.00.01.2.01.07.5.1.2	- Belanja Barang dan Jasa	15.000.000,00	15.000.000,00	0,00	100,00		
0.00.0-00.0-00.00.00.01.2.01.01	<b>Penyusunan Dokumen Perencanaan Perangkat Daerah</b>	15.000.000,00	14.900.000,00	(100.000,00)	99,33		
0.00.0-00.0-00.00.00.01.2.01.01.5.1	BELANJA OPERASI	15.000.000,00	14.900.000,00	(100.000,00)	99,33		
0.00.0-00.0-00.00.00.01.2.01.01.5.1.2	- Belanja Barang dan Jasa	15.000.000,00	14.900.000,00	(100.000,00)	99,33		
0.00.0-00.0-00.00.00.01.2.02	<i>Administrasi Keuangan Perangkat Daerah</i>	156.519.858.174,00	147.211.662.612,00	(9.308.195.562,00)	94,05		

KODE REKENING	URAIAN	JUMLAH (Rp)			BERTAMBAH / (BERKURANG)		DASAR HUKUM
		ANGGARAN SETELAH PERUBAHAN	REALISASI	(Rp)	(%)		
		3	4	5 = 4 - 3	6		
<b>1</b>	<b>2</b>						<b>7</b>
0.00 . 0-00.0-00.0-00.00 . 01 . 2.02 . 01	<b>Penyediaan Gaji dan Tunjangan ASN</b>	156.519.858.174,00	147.211.662.612,00	(9.308.195.562,00)	94,05		
0.00 . 0-00.0-00.0-00.00 . 01 . 2.02 . 01 . 5 . 1	BELANJA OPERASI	156.519.858.174,00	147.211.662.612,00	(9.308.195.562,00)	94,05		
0.00 . 0-00.0-00.0-00.00 . 01 . 2.02 . 01 . 5 . 1 . 1	- Belanja Pegawai	156.519.858.174,00	147.211.662.612,00	(9.308.195.562,00)	94,05		
0.00 . 0-00.0-00.0-00.00 . 01 . 2.05	<i>Administrasi Kepegawatan Perangkat Daerah</i>	25.000.000,00	20.400.000,00	(4.600.000,00)	81,60		
0.00 . 0-00.0-00.0-00.00 . 01 . 2.05 . 02	<b>Pengadaan Pakaian Dinas Beserta Atribut Kelengkapannya</b>	0,00	0,00	0,00	0,00		
0.00 . 0-00.0-00.0-00.00 . 01 . 2.05 . 02 . 5 . 1	BELANJA OPERASI	0,00	0,00	0,00	0,00		
0.00 . 0-00.0-00.0-00.00 . 01 . 2.05 . 02 . 5 . 1 . 1	- Belanja Pegawai	0,00	0,00	0,00	0,00		
0.00 . 0-00.0-00.0-00.00 . 01 . 2.05 . 02 . 5 . 1 . 2	- Belanja Barang dan Jasa	0,00	0,00	0,00	0,00		
0.00 . 0-00.0-00.0-00.00 . 01 . 2.05 . 09	<b>Pendidikan dan Pelatihan Pegawai Berdasarkan Tugas dan Fungsi</b>	25.000.000,00	20.400.000,00	(4.600.000,00)	81,60		
0.00 . 0-00.0-00.0-00.00 . 01 . 2.05 . 09 . 5 . 1	BELANJA OPERASI	25.000.000,00	20.400.000,00	(4.600.000,00)	81,60		
0.00 . 0-00.0-00.0-00.00 . 01 . 2.05 . 09 . 5 . 1 . 2	- Belanja Barang dan Jasa	25.000.000,00	20.400.000,00	(4.600.000,00)	81,60		
0.00 . 0-00.0-00.0-00.00 . 01 . 2.06	<i>Administrasi Umum Perangkat Daerah</i>	771.503.300,00	727.429.945,00	(44.073.355,00)	94,29		
0.00 . 0-00.0-00.0-00.00 . 01 . 2.06 . 02	<b>Penyediaan Peralatan dan Perlengkapan Kantor</b>	113.200.800,00	109.493.500,00	(3.707.300,00)	96,73		
0.00 . 0-00.0-00.0-00.00 . 01 . 2.06 . 02 . 5 . 1	BELANJA OPERASI	113.200.800,00	109.493.500,00	(3.707.300,00)	96,73		
0.00 . 0-00.0-00.0-00.00 . 01 . 2.06 . 02 . 5 . 1 . 2	- Belanja Barang dan Jasa	113.200.800,00	109.493.500,00	(3.707.300,00)	96,73		
0.00 . 0-00.0-00.0-00.00 . 01 . 2.06 . 09	<b>Penyelenggaraan Rapat Koordinasi dan Konsultasi SKPD</b>	332.668.500,00	295.544.139,00	(37.124.361,00)	88,84		
0.00 . 0-00.0-00.0-00.00 . 01 . 2.06 . 09 . 5 . 1	BELANJA OPERASI	332.668.500,00	295.544.139,00	(37.124.361,00)	88,84		
0.00 . 0-00.0-00.0-00.00 . 01 . 2.06 . 09 . 5 . 1 . 2	- Belanja Barang dan Jasa	332.668.500,00	295.544.139,00	(37.124.361,00)	88,84		
0.00 . 0-00.0-00.0-00.00 . 01 . 2.06 . 05	<b>Penyediaan Barang Cetak dan Penggandaan</b>	60.000.000,00	56.758.306,00	(3.241.694,00)	94,60		
0.00 . 0-00.0-00.0-00.00 . 01 . 2.06 . 05 . 1	BELANJA OPERASI	60.000.000,00	56.758.306,00	(3.241.694,00)	94,60		
0.00 . 0-00.0-00.0-00.00 . 01 . 2.06 . 05 . 1 . 2	- Belanja Barang dan Jasa	60.000.000,00	56.758.306,00	(3.241.694,00)	94,60		
0.00 . 0-00.0-00.0-00.00 . 01 . 2.06 . 04	<b>Penyediaan Bahan Logistik Kantor</b>	265.634.000,00	265.634.000,00	0,00	100,00		
0.00 . 0-00.0-00.0-00.00 . 01 . 2.06 . 04 . 5 . 1	BELANJA OPERASI	265.634.000,00	265.634.000,00	0,00	100,00		
0.00 . 0-00.0-00.0-00.00 . 01 . 2.06 . 04 . 5 . 1 . 2	- Belanja Barang dan Jasa	265.634.000,00	265.634.000,00	0,00	100,00		
0.00 . 0-00.0-00.0-00.00 . 01 . 2.07	<i>Pengadaan Barang Milik Daerah Penunjang Urusan Pemerintahan Daerah</i>	2.929.999.410,00	2.421.467.154,00	(508.532.256,00)	82,64		
0.00 . 0-00.0-00.0-00.00 . 01 . 2.07 . 06	<b>Pengadaan Peralatan dan Mesin Lainnya</b>	500.000,00	0,00	(500.000,00)	0,00		

KODE REKENING	URAIAN	JUMLAH (Rp)			BERTAMBAH / (BERKURANG)		DASAR HUKUM
		ANGGARAN SETELAH PERUBAHAN	REALISASI		(Rp)	(%)	
		3	4	5 = 4 - 3	6	7	
1	2						
0.00.0-00.0-00.00.01.2.07.06.5.1	BELANJA OPERASI	500.000,00	0,00	(500.000,00)	0,00		
0.00.0-00.0-00.00.00.01.2.07.06.5.1.2	- Belanja Barang dan Jasa	500.000,00	0,00	(500.000,00)	0,00		
0.00.0-00.0-00.00.00.01.2.07.11	<b>Pengadaan Sarana dan Prasarana Pendukung Gedung Kantor atau Bangunan Lainnya</b>	1.895.000,00	1.885.000,00	(10.000,00)	99,47		
0.00.0-00.0-00.00.00.01.2.07.11.5.1	BELANJA OPERASI	1.895.000,00	1.885.000,00	(10.000,00)	99,47		
0.00.0-00.0-00.00.00.01.2.07.11.5.1.2	- Belanja Barang dan Jasa	1.895.000,00	1.885.000,00	(10.000,00)	99,47		
0.00.0-00.0-00.00.00.01.2.07.06	<b>Pengadaan Peralatan dan Mesin Lainnya</b>	99.499.900,00	96.910.000,00	(2.589.900,00)	97,40		
0.00.0-00.0-00.00.00.01.2.07.06.5.2	BELANJA MODAL	99.499.900,00	96.910.000,00	(2.589.900,00)	97,40		
0.00.0-00.0-00.00.00.01.2.07.06.5.2.2	- Belanja Modal Peralatan dan Mesin	99.499.900,00	96.910.000,00	(2.589.900,00)	97,40		
0.00.0-00.0-00.00.00.01.2.07.05	<b>Pengadaan Mebel</b>	99.999.800,00	98.787.500,00	(1.212.300,00)	98,79		
0.00.0-00.0-00.00.00.01.2.07.05.2	BELANJA MODAL	99.999.800,00	98.787.500,00	(1.212.300,00)	98,79		
0.00.0-00.0-00.00.00.01.2.07.05.2.2	- Belanja Modal Peralatan dan Mesin	99.999.800,00	98.787.500,00	(1.212.300,00)	98,79		
0.00.0-00.0-00.00.00.01.2.07.11	<b>Pengadaan Sarana dan Prasarana Pendukung Gedung Kantor atau Bangunan Lainnya</b>	228.104.710,00	225.850.000,00	(2.254.710,00)	99,01		
0.00.0-00.0-00.00.00.01.2.07.11.5.2	BELANJA MODAL	228.104.710,00	225.850.000,00	(2.254.710,00)	99,01		
0.00.0-00.0-00.00.00.01.2.07.11.5.2.2	- Belanja Modal Peralatan dan Mesin	228.104.710,00	225.850.000,00	(2.254.710,00)	99,01		
0.00.0-00.0-00.00.00.01.2.07.09	<b>Pengadaan Gedung Kantor atau Bangunan Lainnya</b>	2.500.000.000,00	1.998.034.654,00	(501.965.346,00)	79,92		
0.00.0-00.0-00.00.00.01.2.07.09.5.2	BELANJA MODAL	2.500.000.000,00	1.998.034.654,00	(501.965.346,00)	79,92		
0.00.0-00.0-00.00.00.01.2.07.09.5.2.3	- Belanja Modal Gedung dan Bangunan	2.500.000.000,00	1.998.034.654,00	(501.965.346,00)	79,92		
0.00.0-00.0-00.00.00.01.2.07.10	<b>Pengadaan Sarana dan Prasarana Gedung Kantor atau Bangunan Lainnya</b>	0,00	0,00	0,00	0,00		
0.00.0-00.0-00.00.00.01.2.07.10.5.2	BELANJA MODAL	0,00	0,00	0,00	0,00		
0.00.0-00.0-00.00.00.01.2.07.10.5.2.3	- Belanja Modal Gedung dan Bangunan	0,00	0,00	0,00	0,00		
0.00.0-00.0-00.00.00.01.2.08	<i>Penyediaan Jasa Penunjang Urusan Pemerintahan Daerah</i>	7.543.489.600,00	6.936.896.743,00	(606.592.857,00)	91,96		
0.00.0-00.0-00.00.00.01.2.08.04	<b>Penyediaan Jasa Pelayanan Umum Kantor</b>	6.236.064.100,00	6.134.983.669,00	(101.080.431,00)	98,38		
0.00.0-00.0-00.00.00.01.2.08.04.5.1	BELANJA OPERASI	6.236.064.100,00	6.134.983.669,00	(101.080.431,00)	98,38		
0.00.0-00.0-00.00.00.01.2.08.04.5.1.1	- Belanja Pegawai	724.580.000,00	700.610.000,00	(23.970.000,00)	96,69		
0.00.0-00.0-00.00.00.01.2.08.04.5.1.2	- Belanja Barang dan Jasa	5.511.484.100,00	5.434.373.669,00	(77.110.431,00)	98,60		
0.00.0-00.0-00.00.00.01.2.08.02	<b>Penyediaan Jasa Komunikasi, Sumber Daya Air dan Listrik</b>	1.307.425.500,00	801.913.074,00	(505.512.426,00)	61,34		

KODE REKENING	URAIAN	JUMLAH (Rp)			BERTAMBAH / (BERKURANG)		DASAR HUKUM
		ANGGARAN SETELAH PERUBAHAN	REALISASI	4	(Rp)	(%)	
1	2						7
0.00.0-00.0-00.00.01.2.08.02.5.1	BELANJA OPERASI	1.307.425.500,00	801.913.074,00		(505.512.426,00)	61,34	
0.00.0-00.0-00.00.01.2.08.02.5.1.2	- Belanja Barang dan Jasa	1.307.425.500,00	801.913.074,00		(505.512.426,00)	61,34	
0.00.0-00.0-00.00.00.01.2.09	<i>Pemeliharaan Barang Milik Daerah Penunjang Urusan Pemerintahan Daerah</i>	473.234.200,00	443.177.044,00		(30.057.156,00)	93,65	
0.00.0-00.0-00.00.00.01.2.09.06	<b>Pemeliharaan Peralatan dan Mesin Lainnya</b>	36.380.000,00	35.930.000,00		(450.000,00)	98,76	
0.00.0-00.0-00.00.00.01.2.09.06.5.1	BELANJA OPERASI	36.380.000,00	35.930.000,00		(450.000,00)	98,76	
0.00.0-00.0-00.00.00.01.2.09.06.5.1.2	- Belanja Barang dan Jasa	36.380.000,00	35.930.000,00		(450.000,00)	98,76	
0.00.0-00.0-00.00.00.01.2.09.01	<b>Penyediaan Jasa Pemeliharaan, Biaya Pemeliharaan, dan Pajak Kendaraan Perorangan Dinas atau Kendaraan Dinas Jabatan</b>	418.585.200,00	389.170.544,00		(29.414.656,00)	92,97	
0.00.0-00.0-00.00.00.01.2.09.01.5.1	BELANJA OPERASI	418.585.200,00	389.170.544,00		(29.414.656,00)	92,97	
0.00.0-00.0-00.00.00.01.2.09.01.5.1.2	- Belanja Barang dan Jasa	418.585.200,00	389.170.544,00		(29.414.656,00)	92,97	
0.00.0-00.0-00.00.00.01.2.09.11	<b>Pemeliharaan/Rehabilitasi Sarana dan Prasarana Pendukung Gedung Kantor atau Bangunan Lainnya</b>	18.269.000,00	18.076.500,00		(192.500,00)	98,95	
0.00.0-00.0-00.00.00.01.2.09.11.5.1	BELANJA OPERASI	18.269.000,00	18.076.500,00		(192.500,00)	98,95	
0.00.0-00.0-00.00.00.01.2.09.11.5.1.2	- Belanja Barang dan Jasa	18.269.000,00	18.076.500,00		(192.500,00)	98,95	
0.00.0-00.0-00.00.00.01.2.10	<i>Peningkatan Pelayanan BLUD</i>	378.501.999.994,00	0,00		(378.501.999.994,00)	0,00	
0.00.0-00.0-00.00.00.01.2.10.01	<b>Pelayanan dan Penunjang Pelayanan BLUD</b>	378.501.999.994,00	0,00		(378.501.999.994,00)	0,00	
0.00.0-00.0-00.00.00.01.2.10.01.5.1	BELANJA OPERASI	308.561.067.105,00	0,00		(308.561.067.105,00)	0,00	
0.00.0-00.0-00.00.00.01.2.10.01.5.1.1	- Belanja Pegawai	46.069.433.570,00	0,00		(46.069.433.570,00)	0,00	
0.00.0-00.0-00.00.00.01.2.10.01.5.1.2	- Belanja Barang dan Jasa	262.491.633.535,00	0,00		(262.491.633.535,00)	0,00	
0.00.0-00.0-00.00.00.01.2.10.01.5.2	BELANJA MODAL	69.940.932.889,00	0,00		(69.940.932.889,00)	0,00	
0.00.0-00.0-00.00.00.01.2.10.01.5.2.2	- Belanja Modal Peralatan dan Mesin	38.261.016.189,00	0,00		(38.261.016.189,00)	0,00	
0.00.0-00.0-00.00.00.01.2.10.01.5.2.3	- Belanja Modal Gedung dan Bangunan	25.669.089.700,00	0,00		(25.669.089.700,00)	0,00	
0.00.0-00.0-00.00.00.01.2.10.01.5.2.4	- Belanja Modal Jalan, Jaringan, dan Irigasi	3.650.000.000,00	0,00		(3.650.000.000,00)	0,00	
0.00.0-00.0-00.00.00.01.2.10.01.5.2.6	- Belanja Modal Aset Lainnya	2.360.827.000,00	0,00		(2.360.827.000,00)	0,00	
0.00.0-00.0-00.00.00.02	<b>Program Pemenuhan Upaya Kesehatan Perorangan Dan Upaya Kesehatan Masyarakat</b>	190.030.169.205,00	161.387.229.455,00		(28.642.939.750,00)	84,93	

KODE REKENING	URAIAN	JUMLAH (Rp)			BERTAMBAH / (BERKURANG)		DASAR HUKUM
		ANGGARAN SETELAH PERUBAHAN	REALISASI	4	(Rp)	(%)	
1	2	3	4	5 = 4 - 3	6	7	
0.00 . 0-00.0-00.0-00.00 . 02 . 2.01	<i>Penyediaan Fasilitas Pelayanan Kesehatan untuk UKM dan UKP Kewenangan Daerah Kabupaten/Kota</i>	69.354.686.681,00	62.363.780.392,00	(6.990.906.289,00)	89,92		
0.00 . 0-00.0-00.0-00.00 . 02 . 2.01 . 19	<b>Pemeliharaan Prasarana dan Pendukung Fasilitas Pelayanan Kesehatan</b>	400.000,00	0,00	(400.000,00)	0,00		
0.00 . 0-00.0-00.0-00.00 . 02 . 2.01 . 19 . 5 . 1	BELANJA OPERASI	400.000,00	0,00	(400.000,00)	0,00		
0.00 . 0-00.0-00.0-00.00 . 02 . 2.01 . 19 . 5 . 1 . 1	- Belanja Pegawai	400.000,00	0,00	(400.000,00)	0,00		
0.00 . 0-00.0-00.0-00.00 . 02 . 2.01 . 17	<b>Pengadaan Bahan Habis Pakai</b>	5.120.000,00	0,00	(5.120.000,00)	0,00		
0.00 . 0-00.0-00.0-00.00 . 02 . 2.01 . 17 . 5 . 1	BELANJA OPERASI	5.120.000,00	0,00	(5.120.000,00)	0,00		
0.00 . 0-00.0-00.0-00.00 . 02 . 2.01 . 17 . 5 . 1 . 1	- Belanja Pegawai	5.120.000,00	0,00	(5.120.000,00)	0,00		
0.00 . 0-00.0-00.0-00.00 . 02 . 2.01 . 16	<b>Pengadaan Obat, Vaksin</b>	16.080.000,00	0,00	(16.080.000,00)	0,00		
0.00 . 0-00.0-00.0-00.00 . 02 . 2.01 . 16 . 5 . 1	BELANJA OPERASI	16.080.000,00	0,00	(16.080.000,00)	0,00		
0.00 . 0-00.0-00.0-00.00 . 02 . 2.01 . 16 . 5 . 1 . 1	- Belanja Pegawai	16.080.000,00	0,00	(16.080.000,00)	0,00		
0.00 . 0-00.0-00.0-00.00 . 02 . 2.01 . 06	<b>Pengembangan Puskesmas</b>	160.000.000,00	102.511.000,00	(57.489.000,00)	64,07		
0.00 . 0-00.0-00.0-00.00 . 02 . 2.01 . 06 . 5 . 1	BELANJA OPERASI	160.000.000,00	102.511.000,00	(57.489.000,00)	64,07		
0.00 . 0-00.0-00.0-00.00 . 02 . 2.01 . 06 . 5 . 1 . 2	- Belanja Barang dan Jasa	160.000.000,00	102.511.000,00	(57.489.000,00)	64,07		
0.00 . 0-00.0-00.0-00.00 . 02 . 2.01 . 15	<b>Pengadaan Obat, Vaksin</b>	9.628.550.038,00	8.499.530.230,00	(1.129.019.808,00)	88,27		
0.00 . 0-00.0-00.0-00.00 . 02 . 2.01 . 16 . 5 . 1	BELANJA OPERASI	9.628.550.038,00	8.499.530.230,00	(1.129.019.808,00)	88,27		
0.00 . 0-00.0-00.0-00.00 . 02 . 2.01 . 16 . 5 . 1 . 2	- Belanja Barang dan Jasa	9.628.550.038,00	8.499.530.230,00	(1.129.019.808,00)	88,27		
0.00 . 0-00.0-00.0-00.00 . 02 . 2.01 . 17	<b>Pengadaan Bahan Habis Pakai</b>	2.640.613.000,00	2.057.291.007,00	(583.321.993,00)	77,91		
0.00 . 0-00.0-00.0-00.00 . 02 . 2.01 . 17 . 5 . 1	BELANJA OPERASI	2.640.613.000,00	2.057.291.007,00	(583.321.993,00)	77,91		
0.00 . 0-00.0-00.0-00.00 . 02 . 2.01 . 17 . 5 . 1 . 2	- Belanja Barang dan Jasa	2.640.613.000,00	2.057.291.007,00	(583.321.993,00)	77,91		
0.00 . 0-00.0-00.0-00.00 . 02 . 2.01 . 15	<b>Pengadaan dan Pemeliharaan Alat Kalibrasi</b>	153.250.000,00	149.526.000,00	(3.724.000,00)	97,57		
0.00 . 0-00.0-00.0-00.00 . 02 . 2.01 . 15 . 5 . 1	BELANJA OPERASI	153.250.000,00	149.526.000,00	(3.724.000,00)	97,57		
0.00 . 0-00.0-00.0-00.00 . 02 . 2.01 . 15 . 5 . 1 . 2	- Belanja Barang dan Jasa	153.250.000,00	149.526.000,00	(3.724.000,00)	97,57		
0.00 . 0-00.0-00.0-00.00 . 02 . 2.01 . 19	<b>Pemeliharaan Prasarana dan Pendukung Fasilitas Pelayanan Kesehatan</b>	49.600.000,00	49.600.000,00	0,00	100,00		
0.00 . 0-00.0-00.0-00.00 . 02 . 2.01 . 19 . 5 . 1	BELANJA OPERASI	49.600.000,00	49.600.000,00	0,00	100,00		
0.00 . 0-00.0-00.0-00.00 . 02 . 2.01 . 19 . 5 . 1 . 2	- Belanja Barang dan Jasa	49.600.000,00	49.600.000,00	0,00	100,00		
0.00 . 0-00.0-00.0-00.00 . 02 . 2.01 . 21	<b>Distribusi Alat Kesehatan, Obat, Vaksin, BMHP, Makanan dan Minuman ke Puskesmas serta Fasilitas Kesehatan Lainnya</b>	160.000.000,00	137.406.000,00	(22.594.000,00)	85,88		



KODE REKENING	URAIAN	JUMLAH (Rp)			BERTAMBAH / (BERKURANG)		DASAR HUKUM
		ANGGARAN SETELAH PERUBAHAN	REALISASI	5 = 4 - 3	(Rp)	6	
<b>1</b>	<b>2</b>						<b>7</b>
0.00.0-00.0-00.00.02.2.01.21.5.1	BELANJA OPERASI	160.000.000,00	137.406.000,00	(22.594.000,00)		85,88	
0.00.0-00.0-00.00.02.2.01.21.5.1.2	- Belanja Barang dan Jasa	160.000.000,00	137.406.000,00	(22.594.000,00)		85,88	
0.00.0-00.0-00.00.02.2.01.01	<b>Pembangunan Rumah Sakit beserta Sarana dan Prasarana Pendukungnya</b>	4.828.220.000,00	4.686.031.740,00	(142.188.260,00)		97,06	
0.00.0-00.0-00.00.02.2.01.01.5.2	BELANJA MODAL	4.828.220.000,00	4.686.031.740,00	(142.188.260,00)		97,06	
0.00.0-00.0-00.00.02.2.01.01.5.2.2	- Belanja Modal Peralatan dan Mesin	4.828.220.000,00	4.686.031.740,00	(142.188.260,00)		97,06	
0.00.0-00.0-00.00.02.2.01.14	<b>Pengadaan Alat Kesehatan/Alat Penunjang Medik Fasilitas Pelayanan Kesehatan</b>	21.328.272.590,00	19.116.013.753,00	(2.212.258.837,00)		89,63	
0.00.0-00.0-00.00.02.2.01.14.5.2	BELANJA MODAL	21.328.272.590,00	19.116.013.753,00	(2.212.258.837,00)		89,63	
0.00.0-00.0-00.00.02.2.01.14.5.2.2	- Belanja Modal Peralatan dan Mesin	21.328.272.590,00	19.116.013.753,00	(2.212.258.837,00)		89,63	
0.00.0-00.0-00.00.02.2.01.13	<b>Pengadaan Prasarana dan Pendukung Fasilitas Pelayanan Kesehatan</b>	205.878.500,00	36.313.000,00	(169.565.500,00)		17,64	
0.00.0-00.0-00.00.02.2.01.13.5.2	BELANJA MODAL	205.878.500,00	36.313.000,00	(169.565.500,00)		17,64	
0.00.0-00.0-00.00.02.2.01.13.5.2.2	- Belanja Modal Peralatan dan Mesin	205.878.500,00	36.313.000,00	(169.565.500,00)		17,64	
0.00.0-00.0-00.00.02.2.01.12	<b>Pengadaan Sarana Fasilitas Pelayanan Kesehatan</b>	0,00	0,00	0,00		0,00	
0.00.0-00.0-00.00.02.2.01.12.5.2	BELANJA MODAL	0,00	0,00	0,00		0,00	
0.00.0-00.0-00.00.02.2.01.12.5.2.2	- Belanja Modal Peralatan dan Mesin	0,00	0,00	0,00		0,00	
0.00.0-00.0-00.00.02.2.01.01	<b>Pembangunan Rumah Sakit beserta Sarana dan Prasarana Pendukungnya</b>	8.338.136.140,00	7.719.894.775,00	(618.241.365,00)		92,59	
0.00.0-00.0-00.00.02.2.01.01.5.2	BELANJA MODAL	8.338.136.140,00	7.719.894.775,00	(618.241.365,00)		92,59	
0.00.0-00.0-00.00.02.2.01.01.5.2.3	- Belanja Modal Gedung dan Bangunan	8.338.136.140,00	7.719.894.775,00	(618.241.365,00)		92,59	
0.00.0-00.0-00.00.02.2.01.02	<b>Pembangunan Puskesmas</b>	16.319.625.000,00	15.808.427.430,00	(511.197.570,00)		96,87	
0.00.0-00.0-00.00.02.2.01.02.5.2	BELANJA MODAL	16.319.625.000,00	15.808.427.430,00	(511.197.570,00)		96,87	
0.00.0-00.0-00.00.02.2.01.02.5.2.3	- Belanja Modal Gedung dan Bangunan	16.319.625.000,00	15.808.427.430,00	(511.197.570,00)		96,87	
0.00.0-00.0-00.00.02.2.01.04	<b>Pembangunan Rumah Dinas Tenaga Kesehatan</b>	500.000.000,00	397.702.579,00	(102.297.421,00)		79,54	
0.00.0-00.0-00.00.02.2.01.04.5.2	BELANJA MODAL	500.000.000,00	397.702.579,00	(102.297.421,00)		79,54	
0.00.0-00.0-00.00.02.2.01.04.5.2.3	- Belanja Modal Gedung dan Bangunan	500.000.000,00	397.702.579,00	(102.297.421,00)		79,54	
0.00.0-00.0-00.00.02.2.01.03	<b>Pembangunan Fasilitas Kesehatan Lainnya</b>	198.000.000,00	197.557.500,00	(442.500,00)		99,78	
0.00.0-00.0-00.00.02.2.01.03.5.2	BELANJA MODAL	198.000.000,00	197.557.500,00	(442.500,00)		99,78	

KODE REKENING	URAIAN	JUMLAH (Rp)			BERTAMBAH / (BERKURANG)		DASAR HUKUM
		ANGGARAN SETELAH PERUBAHAN	REALISASI	5 = 4 - 3	(Rp)	6	
1	2						7
0.00.0-00.0-00.00.02.2.01.03.5.2.3	- Belanja Modal Gedung dan Bangunan	198.000.000,00	197.557.500,00	(442.500,00)		99,78	
0.00.0-00.0-00.0-00.00.02.2.01.12	<b>Pengadaan Sarana Fasilitas Pelayanan Kesehatan</b>	2.073.535.363,00	1.740.276.240,00	(333.259.123,00)		83,93	
0.00.0-00.0-00.0-00.00.02.2.01.12.5.2	BELANJA MODAL	2.073.535.363,00	1.740.276.240,00	(333.259.123,00)		83,93	
0.00.0-00.0-00.0-00.00.02.2.01.12.5.2.3	- Belanja Modal Gedung dan Bangunan	2.073.535.363,00	1.740.276.240,00	(333.259.123,00)		83,93	
0.00.0-00.0-00.0-00.00.02.2.01.11	<b>Rehabilitasi dan Pemeliharaan Rumah Dinas Tenaga Kesehatan</b>	500.000.000,00	434.267.787,00	(65.732.213,00)		86,85	
0.00.0-00.0-00.0-00.00.02.2.01.11.5.2	BELANJA MODAL	500.000.000,00	434.267.787,00	(65.732.213,00)		86,85	
0.00.0-00.0-00.0-00.00.02.2.01.11.5.2.3	- Belanja Modal Gedung dan Bangunan	500.000.000,00	434.267.787,00	(65.732.213,00)		86,85	
0.00.0-00.0-00.0-00.00.02.2.01.03	<b>Pembangunan Fasilitas Kesehatan Lainnya</b>	499.000.000,00	9.802.350,00	(489.197.650,00)		1,96	
0.00.0-00.0-00.0-00.00.02.2.01.03.5.2	BELANJA MODAL	499.000.000,00	9.802.350,00	(489.197.650,00)		1,96	
0.00.0-00.0-00.0-00.00.02.2.01.03.5.2.4	- Belanja Modal Jalan, Jaringan, dan Irigasi	499.000.000,00	9.802.350,00	(489.197.650,00)		1,96	
0.00.0-00.0-00.0-00.00.02.2.01.13	<b>Pengadaan Prasarana dan Pendukung Fasilitas Pelayanan Kesehatan</b>	1.750.406.050,00	1.221.629.001,00	(528.777.049,00)		69,79	
0.00.0-00.0-00.0-00.00.02.2.01.13.5.2	BELANJA MODAL	1.750.406.050,00	1.221.629.001,00	(528.777.049,00)		69,79	
0.00.0-00.0-00.0-00.00.02.2.01.13.5.2.4	- Belanja Modal Jalan, Jaringan, dan Irigasi	1.750.406.050,00	1.221.629.001,00	(528.777.049,00)		69,79	
0.00.0-00.0-00.0-00.00.02.2.02	<i>Penyediaan Layanan Kesehatan untuk UKM dan UKP Rujukan Tingkat Daerah Kabupaten/Kota</i>	119.156.452.424,00	97.995.659.984,00	(21.160.792.440,00)		82,24	
0.00.0-00.0-00.0-00.00.02.2.02.07	<b>Pengelolaan Pelayanan Kesehatan pada Usia Lanjut</b>	400.000,00	0,00	(400.000,00)		0,00	
0.00.0-00.0-00.0-00.00.02.2.02.07.5.1	BELANJA OPERASI	400.000,00	0,00	(400.000,00)		0,00	
0.00.0-00.0-00.0-00.00.02.2.02.07.5.1.1	- Belanja Pegawai	400.000,00	0,00	(400.000,00)		0,00	
0.00.0-00.0-00.0-00.00.02.2.02.14	<b>Pengelolaan Pelayanan Kesehatan bagi Penduduk Terdampak Krisis Kesehatan Akibat Bencana dan/atau Berpotensi Bencana</b>	680.000,00	399.750,00	(280.250,00)		58,79	
0.00.0-00.0-00.0-00.00.02.2.02.14.5.1	BELANJA OPERASI	680.000,00	399.750,00	(280.250,00)		58,79	
0.00.0-00.0-00.0-00.00.02.2.02.14.5.1.1	- Belanja Pegawai	680.000,00	399.750,00	(280.250,00)		58,79	
0.00.0-00.0-00.0-00.00.02.2.02.15	<b>Pengelolaan Pelayanan Kesehatan Gizi Masyarakat</b>	2.000.000,00	0,00	(2.000.000,00)		0,00	
0.00.0-00.0-00.0-00.00.02.2.02.15.5.1	BELANJA OPERASI	2.000.000,00	0,00	(2.000.000,00)		0,00	
0.00.0-00.0-00.0-00.00.02.2.02.15.5.1.1	- Belanja Pegawai	2.000.000,00	0,00	(2.000.000,00)		0,00	
0.00.0-00.0-00.0-00.00.02.2.02.29	<b>Penyelenggaraan Kabupaten/Kota Sehat</b>	490.000,00	0,00	(490.000,00)		0,00	

KODE REKENING	URAIAN	JUMLAH (Rp)			BERTAMBAH / (BERKURANG)		DASAR HUKUM
		ANGGARAN SETELAH PERUBAHAN	REALISASI	4	(Rp)	(%)	
1	2						7
0.00.0-00.0-00.00.00.02.2.02.29.5.1	BELANJA OPERASI	490.000,00	0,00	0,00	(490.000,00)	0,00	
0.00.0-00.0-00.00.00.02.2.02.29.5.1.1	- Belanja Pegawai	490.000,00	0,00	0,00	(490.000,00)	0,00	
0.00.0-00.0-00.00.00.02.2.02.34	<b>Operasional Pelayanan Fasilitas Kesehatan Lainnya</b>	800.000,00	0,00	0,00	(800.000,00)	0,00	
0.00.0-00.0-00.00.00.02.2.02.34.5.1	BELANJA OPERASI	800.000,00	0,00	0,00	(800.000,00)	0,00	
0.00.0-00.0-00.00.00.02.2.02.34.5.1.1	- Belanja Pegawai	800.000,00	0,00	0,00	(800.000,00)	0,00	
0.00.0-00.0-00.00.00.02.2.02.17	<b>Pengelolaan Pelayanan Kesehatan Lingkungan</b>	3.907.793.900,00	887.879.900,00	887.879.900,00	(3.019.914.000,00)	22,72	
0.00.0-00.0-00.00.00.02.2.02.17.5.1	BELANJA OPERASI	3.907.793.900,00	887.879.900,00	887.879.900,00	(3.019.914.000,00)	22,72	
0.00.0-00.0-00.00.00.02.2.02.17.5.1.1	- Belanja Pegawai	2.535.000,00	0,00	0,00	(2.535.000,00)	0,00	
0.00.0-00.0-00.00.00.02.2.02.17.5.1.2	- Belanja Barang dan Jasa	3.905.258.900,00	887.879.900,00	887.879.900,00	(3.017.379.000,00)	22,74	
0.00.0-00.0-00.00.00.02.2.02.18	<b>Pengelolaan Pelayanan Promosi Kesehatan</b>	1.416.231.000,00	1.115.712.500,00	1.115.712.500,00	(300.518.500,00)	78,78	
0.00.0-00.0-00.00.00.02.2.02.18.5.1	BELANJA OPERASI	1.416.231.000,00	1.115.712.500,00	1.115.712.500,00	(300.518.500,00)	78,78	
0.00.0-00.0-00.00.00.02.2.02.18.5.1.2	- Belanja Barang dan Jasa	1.416.231.000,00	1.115.712.500,00	1.115.712.500,00	(300.518.500,00)	78,78	
0.00.0-00.0-00.00.00.02.2.02.19	<b>Pengelolaan Pelayanan Kesehatan Tradisional, Akupuntur, Asuhan Mandiri dan Tradisional Lainnya</b>	30.000.000,00	27.000.000,00	27.000.000,00	(3.000.000,00)	90,00	
0.00.0-00.0-00.00.00.02.2.02.19.5.1	BELANJA OPERASI	30.000.000,00	27.000.000,00	27.000.000,00	(3.000.000,00)	90,00	
0.00.0-00.0-00.00.00.02.2.02.19.5.1.2	- Belanja Barang dan Jasa	30.000.000,00	27.000.000,00	27.000.000,00	(3.000.000,00)	90,00	
0.00.0-00.0-00.00.00.02.2.02.20	<b>Pengelolaan Surveilans Kesehatan</b>	553.971.500,00	452.256.900,00	452.256.900,00	(101.714.600,00)	81,64	
0.00.0-00.0-00.00.00.02.2.02.20.5.1	BELANJA OPERASI	553.971.500,00	452.256.900,00	452.256.900,00	(101.714.600,00)	81,64	
0.00.0-00.0-00.00.00.02.2.02.20.5.1.2	- Belanja Barang dan Jasa	553.971.500,00	452.256.900,00	452.256.900,00	(101.714.600,00)	81,64	
0.00.0-00.0-00.00.00.02.2.02.22	<b>Pengelolaan Pelayanan Kesehatan Jiwa dan NAPZA</b>	145.483.000,00	108.525.000,00	108.525.000,00	(36.958.000,00)	74,60	
0.00.0-00.0-00.00.00.02.2.02.22.5.1	BELANJA OPERASI	145.483.000,00	108.525.000,00	108.525.000,00	(36.958.000,00)	74,60	
0.00.0-00.0-00.00.00.02.2.02.22.5.1.2	- Belanja Barang dan Jasa	145.483.000,00	108.525.000,00	108.525.000,00	(36.958.000,00)	74,60	
0.00.0-00.0-00.00.00.02.2.02.23	<b>Pengelolaan Upaya Kesehatan Khusus</b>	78.136.000,00	78.136.000,00	78.136.000,00	0,00	100,00	
0.00.0-00.0-00.00.00.02.2.02.23.5.1	BELANJA OPERASI	78.136.000,00	78.136.000,00	78.136.000,00	0,00	100,00	
0.00.0-00.0-00.00.00.02.2.02.23.5.1.2	- Belanja Barang dan Jasa	78.136.000,00	78.136.000,00	78.136.000,00	0,00	100,00	
0.00.0-00.0-00.00.00.02.2.02.34	<b>Operasional Pelayanan Fasilitas Kesehatan Lainnya</b>	398.337.461,00	381.744.550,00	381.744.550,00	(16.592.911,00)	95,83	

KODE REKENING	URAIAN	JUMLAH (Rp)			BERTAMBAH / (BERKURANG)			DASAR HUKUM
		ANGGARAN SETELAH PERUBAHAN	REALISASI	4	(Rp)	(%)	6	
1	2							
0.00.0-00.0-00.00.00.02.2.02.34.5.1	BELANJA OPERASI	398.337.461,00	381.744.550,00		(16.592.911,00)	95,83		
0.00.0-00.0-00.00.00.02.2.02.34.5.1.2	- Belanja Barang dan Jasa	398.337.461,00	381.744.550,00		(16.592.911,00)	95,83		
0.00.0-00.0-00.0-00.00.02.2.02.32	<b>Operasional Pelayanan Rumah Sakit</b>	615.496.000,00	580.268.000,00		(35.228.000,00)	94,28		
0.00.0-00.0-00.0-00.00.02.2.02.32.5.1	BELANJA OPERASI	615.496.000,00	580.268.000,00		(35.228.000,00)	94,28		
0.00.0-00.0-00.0-00.00.02.2.02.32.5.1.2	- Belanja Barang dan Jasa	615.496.000,00	580.268.000,00		(35.228.000,00)	94,28		
0.00.0-00.0-00.0-00.00.02.2.02.33	<b>Operasional Pelayanan Puskesmas</b>	16.969.934.300,00	12.970.887.900,00		(3.999.046.400,00)	76,43		
0.00.0-00.0-00.0-00.00.02.2.02.33.5.1	BELANJA OPERASI	16.969.934.300,00	12.970.887.900,00		(3.999.046.400,00)	76,43		
0.00.0-00.0-00.0-00.00.02.2.02.33.5.1.2	- Belanja Barang dan Jasa	16.969.934.300,00	12.970.887.900,00		(3.999.046.400,00)	76,43		
0.00.0-00.0-00.0-00.00.02.2.02.35	<b>Pelaksanaan Akreditasi Fasilitas Kesehatan di Kabupaten/Kota</b>	1.644.283.400,00	82.137.600,00		(1.562.145.800,00)	5,00		
0.00.0-00.0-00.0-00.00.02.2.02.35.5.1	BELANJA OPERASI	1.644.283.400,00	82.137.600,00		(1.562.145.800,00)	5,00		
0.00.0-00.0-00.0-00.00.02.2.02.35.5.1.2	- Belanja Barang dan Jasa	1.644.283.400,00	82.137.600,00		(1.562.145.800,00)	5,00		
0.00.0-00.0-00.0-00.00.02.2.02.29	<b>Penyelenggaraan Kabupaten/Kota Sehat</b>	3.024.510.000,00	1.478.482.335,00		(1.546.027.665,00)	48,88		
0.00.0-00.0-00.0-00.00.02.2.02.29.5.1	BELANJA OPERASI	3.024.510.000,00	1.478.482.335,00		(1.546.027.665,00)	48,88		
0.00.0-00.0-00.0-00.00.02.2.02.29.5.1.2	- Belanja Barang dan Jasa	3.024.510.000,00	1.478.482.335,00		(1.546.027.665,00)	48,88		
0.00.0-00.0-00.0-00.00.02.2.02.28	<b>Pengambilan dan Pengiriman Spesimen Penyakit Potensial KLB ke Laboratorium Rujukan/Nasional</b>	6.900.000,00	3.400.000,00		(3.500.000,00)	49,28		
0.00.0-00.0-00.0-00.00.02.2.02.28.5.1	BELANJA OPERASI	6.900.000,00	3.400.000,00		(3.500.000,00)	49,28		
0.00.0-00.0-00.0-00.00.02.2.02.28.5.1.2	- Belanja Barang dan Jasa	6.900.000,00	3.400.000,00		(3.500.000,00)	49,28		
0.00.0-00.0-00.0-00.00.02.2.02.25	<b>Pelayanan Kesehatan Penyakit Menular dan Tidak Menular</b>	4.152.464.642,00	2.907.946.075,00		(1.244.518.567,00)	70,03		
0.00.0-00.0-00.0-00.00.02.2.02.25.5.1	BELANJA OPERASI	4.152.464.642,00	2.907.946.075,00		(1.244.518.567,00)	70,03		
0.00.0-00.0-00.0-00.00.02.2.02.25.5.1.2	- Belanja Barang dan Jasa	4.152.464.642,00	2.907.946.075,00		(1.244.518.567,00)	70,03		
0.00.0-00.0-00.0-00.00.02.2.02.13	<b>Pengelolaan Pelayanan Kesehatan bagi Penduduk pada Kondisi Kejadian Luar Biasa (KLB)</b>	10.465.576.400,00	6.465.088.250,00		(4.000.488.150,00)	61,77		
0.00.0-00.0-00.0-00.00.02.2.02.13.5.1	BELANJA OPERASI	10.465.576.400,00	6.465.088.250,00		(4.000.488.150,00)	61,77		
0.00.0-00.0-00.0-00.00.02.2.02.13.5.1.2	- Belanja Barang dan Jasa	10.465.576.400,00	6.465.088.250,00		(4.000.488.150,00)	61,77		
0.00.0-00.0-00.0-00.00.02.2.02.26	<b>Pengelolaan Jaminan Kesehatan Masyarakat</b>	40.182.493.600,00	39.301.589.633,00		(880.903.967,00)	97,81		

KODE REKENING	URAIAN	JUMLAH (Rp)			BERTAMBAH / (BERKURANG)		DASAR HUKUM
		ANGGARAN SETELAH PERUBAHAN	REALISASI	4	(Rp)	(%)	
1	2	3	4	5 = 4 - 3	6	7	
0.00.0-00.0-00.00.00.02.2.02.26.5.1	BELANJA OPERASI	40.182.493.600,00	39.301.589.633,00	(880.903.967,00)	97,81		
0.00.0-00.0-00.00.00.02.2.02.26.5.1.2	- Belanja Barang dan Jasa	40.182.493.600,00	39.301.589.633,00	(880.903.967,00)	97,81		
0.00.0-00.0-00.00.00.02.2.02.36	<b>Investigasi Awal Kejadian Tidak Diharapkan (Kejadian Ikutan Pasca Imunisasi dan Pemberian Obat Massal)</b>	29.400.000,00	16.800.000,00	(12.600.000,00)	57,14		
0.00.0-00.0-00.00.00.02.2.02.36.5.1	BELANJA OPERASI	29.400.000,00	16.800.000,00	(12.600.000,00)	57,14		
0.00.0-00.0-00.00.00.02.2.02.36.5.1.2	- Belanja Barang dan Jasa	29.400.000,00	16.800.000,00	(12.600.000,00)	57,14		
0.00.0-00.0-00.00.00.02.2.02.38	<b>Penyediaan dan Pengelolaan Sistem Penanganan Gawat Darurat Terpadu (SPGDT)</b>	237.000,00	0,00	(237.000,00)	0,00		
0.00.0-00.0-00.00.00.02.2.02.38.5.1	BELANJA OPERASI	237.000,00	0,00	(237.000,00)	0,00		
0.00.0-00.0-00.00.00.02.2.02.38.5.1.2	- Belanja Barang dan Jasa	237.000,00	0,00	(237.000,00)	0,00		
0.00.0-00.0-00.00.00.02.2.02.15	<b>Pengelolaan Pelayanan Kesehatan Gizi Masyarakat</b>	4.032.684.000,00	3.700.301.246,00	(332.382.754,00)	91,76		
0.00.0-00.0-00.00.00.02.2.02.15.5.1	BELANJA OPERASI	4.032.684.000,00	3.700.301.246,00	(332.382.754,00)	91,76		
0.00.0-00.0-00.00.00.02.2.02.15.5.1.2	- Belanja Barang dan Jasa	4.032.684.000,00	3.700.301.246,00	(332.382.754,00)	91,76		
0.00.0-00.0-00.00.00.02.2.02.16	<b>Pengelolaan Pelayanan Kesehatan Kerja dan Olahraga</b>	198.450.000,00	70.685.800,00	(127.764.200,00)	35,62		
0.00.0-00.0-00.00.00.02.2.02.16.5.1	BELANJA OPERASI	198.450.000,00	70.685.800,00	(127.764.200,00)	35,62		
0.00.0-00.0-00.00.00.02.2.02.16.5.1.2	- Belanja Barang dan Jasa	198.450.000,00	70.685.800,00	(127.764.200,00)	35,62		
0.00.0-00.0-00.00.00.02.2.02.12	<b>Pengelolaan Pelayanan Kesehatan Orang dengan Risiko Terinfeksi HIV</b>	63.999.850,00	63.799.850,00	(200.000,00)	99,69		
0.00.0-00.0-00.00.00.02.2.02.12.5.1	BELANJA OPERASI	63.999.850,00	63.799.850,00	(200.000,00)	99,69		
0.00.0-00.0-00.00.00.02.2.02.12.5.1.2	- Belanja Barang dan Jasa	63.999.850,00	63.799.850,00	(200.000,00)	99,69		
0.00.0-00.0-00.00.00.02.2.02.11	<b>Pengelolaan Pelayanan Kesehatan Orang Terduga Tuberkulosis</b>	281.564.565,00	262.313.750,00	(19.250.815,00)	93,16		
0.00.0-00.0-00.00.00.02.2.02.11.5.1	BELANJA OPERASI	281.564.565,00	262.313.750,00	(19.250.815,00)	93,16		
0.00.0-00.0-00.00.00.02.2.02.11.5.1.2	- Belanja Barang dan Jasa	281.564.565,00	262.313.750,00	(19.250.815,00)	93,16		
0.00.0-00.0-00.00.00.02.2.02.14	<b>Pengelolaan Pelayanan Kesehatan bagi Penduduk Terdampak Krisis Kesehatan Akibat Bencana dan/atau Berpotensi Bencana</b>	8.929.566.314,00	8.268.911.643,00	(660.654.671,00)	92,60		
0.00.0-00.0-00.00.00.02.2.02.14.5.1	BELANJA OPERASI	8.929.566.314,00	8.268.911.643,00	(660.654.671,00)	92,60		
0.00.0-00.0-00.00.00.02.2.02.14.5.1.2	- Belanja Barang dan Jasa	8.929.566.314,00	8.268.911.643,00	(660.654.671,00)	92,60		
0.00.0-00.0-00.00.00.02.2.02.07	<b>Pengelolaan Pelayanan Kesehatan pada Usia Lanjut</b>	578.192.500,00	468.466.500,00	(109.726.000,00)	81,02		

KODE REKENING	URAIAN	JUMLAH (Rp)			BERTAMBAH / (BERKURANG)			DASAR HUKUM
		ANGGARAN SETELAH PERUBAHAN	REALISASI	(Rp)	(%)			
		3	4	5 = 4 - 3	6	7		
1	2							
0.00.0-00.0-00.00.02.2.02.07.5.1	BELANJA OPERASI	578.192.500,00	468.466.500,00	(109.726.000,00)	81,02			
0.00.0-00.0-00.00.02.2.02.07.5.1.2	- Belanja Barang dan Jasa	578.192.500,00	468.466.500,00	(109.726.000,00)	81,02			
0.00.0-00.0-00.0-00.02.2.02.08	<b>Pengelolaan Pelayanan Kesehatan Penderita Hipertensi</b>	38.658.600,00	38.658.600,00	0,00	100,00			
0.00.0-00.0-00.0-00.02.2.02.08.5.1	BELANJA OPERASI	38.658.600,00	38.658.600,00	0,00	100,00			
0.00.0-00.0-00.0-00.02.2.02.08.5.1.2	- Belanja Barang dan Jasa	38.658.600,00	38.658.600,00	0,00	100,00			
0.00.0-00.0-00.0-00.02.2.02.09	<b>Pengelolaan Pelayanan Kesehatan Penderita Diabetes Melitus</b>	28.480.600,00	18.930.600,00	(9.550.000,00)	66,47			
0.00.0-00.0-00.0-00.02.2.02.09.5.1	BELANJA OPERASI	28.480.600,00	18.930.600,00	(9.550.000,00)	66,47			
0.00.0-00.0-00.0-00.02.2.02.09.5.1.2	- Belanja Barang dan Jasa	28.480.600,00	18.930.600,00	(9.550.000,00)	66,47			
0.00.0-00.0-00.0-00.02.2.02.10	<b>Pengelolaan Pelayanan Kesehatan Orang dengan Gangguan Jiwa Berat</b>	94.650.000,00	83.790.000,00	(10.860.000,00)	88,53			
0.00.0-00.0-00.0-00.02.2.02.10.5.1	BELANJA OPERASI	94.650.000,00	83.790.000,00	(10.860.000,00)	88,53			
0.00.0-00.0-00.0-00.02.2.02.10.5.1.2	- Belanja Barang dan Jasa	94.650.000,00	83.790.000,00	(10.860.000,00)	88,53			
0.00.0-00.0-00.0-00.02.2.02.06	<b>Pengelolaan Pelayanan Kesehatan pada Usia Produktif</b>	90.589.114,00	89.794.114,00	(795.000,00)	99,12			
0.00.0-00.0-00.0-00.02.2.02.06.5.1	BELANJA OPERASI	90.589.114,00	89.794.114,00	(795.000,00)	99,12			
0.00.0-00.0-00.0-00.02.2.02.06.5.1.2	- Belanja Barang dan Jasa	90.589.114,00	89.794.114,00	(795.000,00)	99,12			
0.00.0-00.0-00.0-00.02.2.02.05	<b>Pengelolaan Pelayanan Kesehatan pada Usia Pendidikan Dasar</b>	460.370.000,00	354.000.000,00	(106.370.000,00)	76,89			
0.00.0-00.0-00.0-00.02.2.02.05.1	BELANJA OPERASI	460.370.000,00	354.000.000,00	(106.370.000,00)	76,89			
0.00.0-00.0-00.0-00.02.2.02.05.1.2	- Belanja Barang dan Jasa	460.370.000,00	354.000.000,00	(106.370.000,00)	76,89			
0.00.0-00.0-00.0-00.02.2.02.02	<b>Pengelolaan Pelayanan Kesehatan Ibu Bersalin</b>	3.628.932.100,00	1.965.647.445,00	(1.663.284.655,00)	54,17			
0.00.0-00.0-00.0-00.02.2.02.02.5.1	BELANJA OPERASI	3.628.932.100,00	1.965.647.445,00	(1.663.284.655,00)	54,17			
0.00.0-00.0-00.0-00.02.2.02.02.5.1.2	- Belanja Barang dan Jasa	3.628.932.100,00	1.965.647.445,00	(1.663.284.655,00)	54,17			
0.00.0-00.0-00.0-00.02.2.02.04	<b>Pengelolaan Pelayanan Kesehatan Balita</b>	823.031.900,00	734.701.000,00	(88.330.900,00)	89,27			
0.00.0-00.0-00.0-00.02.2.02.04.5.1	BELANJA OPERASI	823.031.900,00	734.701.000,00	(88.330.900,00)	89,27			
0.00.0-00.0-00.0-00.02.2.02.04.5.1.2	- Belanja Barang dan Jasa	823.031.900,00	734.701.000,00	(88.330.900,00)	89,27			
0.00.0-00.0-00.0-00.02.2.02.03	<b>Pengelolaan Pelayanan Kesehatan Bayi Baru Lahir</b>	386.090.000,00	314.525.000,00	(71.565.000,00)	81,46			
0.00.0-00.0-00.0-00.02.2.02.03.5.1	BELANJA OPERASI	386.090.000,00	314.525.000,00	(71.565.000,00)	81,46			

KODE REKENING	URAIAN	JUMLAH (Rp)			BERTAMBAH / (BERKURANG)		DASAR HUKUM
		ANGGARAN SETELAH PERUBAHAN	REALISASI	(Rp)	(%)		
		3	4	5 = 4 - 3	6		
<b>1</b>	<b>2</b>	<b>3</b>	<b>4</b>	<b>5 = 4 - 3</b>	<b>6</b>	<b>7</b>	
0.00.0-00.0-00.00.02.2.02.03.5.1.2	- Belanja Barang dan Jasa	386.090.000,00	314.525.000,00	(71.565.000,00)	81,46		
0.00.0-00.0-00.00.00.02.2.02.01	<b>Pengelolaan Pelayanan Kesehatan Ibu Hamil</b>	2.073.462.000,00	1.686.094.550,00	(387.367.450,00)	81,32		
0.00.0-00.0-00.00.00.02.2.02.01.5.1	BELANJA OPERASI	2.073.462.000,00	1.686.094.550,00	(387.367.450,00)	81,32		
0.00.0-00.0-00.00.00.02.2.02.01.5.1.2	- Belanja Barang dan Jasa	2.073.462.000,00	1.686.094.550,00	(387.367.450,00)	81,32		
0.00.0-00.0-00.00.00.02.2.02.12	<b>Pengelolaan Pelayanan Kesehatan Orang dengan Risiko Terinfeksi HIV</b>	200.000.000,00	200.000.000,00	0,00	100,00		
0.00.0-00.0-00.00.00.02.2.02.12.5.1	BELANJA OPERASI	200.000.000,00	200.000.000,00	0,00	100,00		
0.00.0-00.0-00.00.00.02.2.02.12.5.1.5	- Belanja Hibah	200.000.000,00	200.000.000,00	0,00	100,00		
0.00.0-00.0-00.00.00.02.2.02.23	<b>Pengelolaan Upaya Kesehatan Khusus</b>	221.864.000,00	221.864.000,00	0,00	100,00		
0.00.0-00.0-00.00.00.02.2.02.23.5.1	BELANJA OPERASI	200.000.000,00	200.000.000,00	0,00	100,00		
0.00.0-00.0-00.00.00.02.2.02.23.5.1.5	- Belanja Hibah	200.000.000,00	200.000.000,00	0,00	100,00		
0.00.0-00.0-00.00.00.02.2.02.23.5.2	BELANJA MODAL	21.864.000,00	21.864.000,00	0,00	100,00		
0.00.0-00.0-00.00.00.02.2.02.23.5.2.2	- Belanja Modal Peralatan dan Mesin	21.864.000,00	21.864.000,00	0,00	100,00		
0.00.0-00.0-00.00.00.02.2.02.20	<b>Pengelolaan Surveilans Kesehatan</b>	2.500.000,00	2.500.000,00	0,00	100,00		
0.00.0-00.0-00.00.00.02.2.02.20.5.2	BELANJA MODAL	2.500.000,00	2.500.000,00	0,00	100,00		
0.00.0-00.0-00.00.00.02.2.02.20.5.2.2	- Belanja Modal Peralatan dan Mesin	2.500.000,00	2.500.000,00	0,00	100,00		
0.00.0-00.0-00.00.00.02.2.02.25	<b>Pelayanan Kesehatan Penyakit Menular dan Tidak Menular</b>	67.900.000,00	67.900.000,00	0,00	100,00		
0.00.0-00.0-00.00.00.02.2.02.25.5.2	BELANJA MODAL	67.900.000,00	67.900.000,00	0,00	100,00		
0.00.0-00.0-00.00.00.02.2.02.25.5.2.2	- Belanja Modal Peralatan dan Mesin	67.900.000,00	67.900.000,00	0,00	100,00		
0.00.0-00.0-00.00.00.02.2.02.34	<b>Operasional Pelayanan Fasilitas Kesehatan Lainnya</b>	10.861.428,00	10.860.000,00	(1.428,00)	99,99		
0.00.0-00.0-00.00.00.02.2.02.34.5.2	BELANJA MODAL	10.861.428,00	10.860.000,00	(1.428,00)	99,99		
0.00.0-00.0-00.00.00.02.2.02.34.5.2.2	- Belanja Modal Peralatan dan Mesin	10.861.428,00	10.860.000,00	(1.428,00)	99,99		
0.00.0-00.0-00.00.00.02.2.02.38	<b>Penyediaan dan Pengelolaan Sistem Penanganan Gawat Darurat Terpadu (SPGDT)</b>	930.493.750,00	896.570.000,00	(33.923.750,00)	96,35		
0.00.0-00.0-00.00.00.02.2.02.38.5.2	BELANJA MODAL	930.493.750,00	896.570.000,00	(33.923.750,00)	96,35		
0.00.0-00.0-00.00.00.02.2.02.38.5.2.2	- Belanja Modal Peralatan dan Mesin	930.493.750,00	896.570.000,00	(33.923.750,00)	96,35		
0.00.0-00.0-00.00.00.02.2.02.14	<b>Pengelolaan Pelayanan Kesehatan bagi Penduduk Terdampak Krisis Kesehatan Akibat Bencana dan/atau Berpotensi Bencana</b>	12.245.503.500,00	11.485.605.754,00	(759.897.746,00)	93,79		

KODE REKENING	URAIAN	JUMLAH (Rp)			BERTAMBAH / (BERKURANG)		DASAR HUKUM
		ANGGARAN SETELAH PERUBAHAN	REALISASI	(Rp)	(%)		
		3	4	5 = 4 - 3	6	7	
1	2						
0.00 . 0-00.0-00.0-00.00 . 02 . 2.02 . 14 . 5 . 2	BELANJA MODAL	12.245.503.500,00	11.485.605.754,00	(759.897.746,00)	93,79		
0.00 . 0-00.0-00.0-00.00 . 02 . 2.02 . 14 . 5 . 2 . 2	- Belanja Modal Peralatan dan Mesin	12.245.503.500,00	11.485.605.754,00	(759.897.746,00)	93,79		
0.00 . 0-00.0-00.0-00.00 . 02 . 2.02 . 05	<b>Pengelolaan Pelayanan Kesehatan pada Usia Pendidikan Dasar</b>	13.200.000,00	12.100.000,00	(1.100.000,00)	91,67		
0.00 . 0-00.0-00.0-00.00 . 02 . 2.02 . 05 . 2	BELANJA MODAL	13.200.000,00	12.100.000,00	(1.100.000,00)	91,67		
0.00 . 0-00.0-00.0-00.00 . 02 . 2.02 . 05 . 2 . 2	- Belanja Modal Peralatan dan Mesin	13.200.000,00	12.100.000,00	(1.100.000,00)	91,67		
0.00 . 0-00.0-00.0-00.00 . 02 . 2.02 . 14	<b>Pengelolaan Pelayanan Kesehatan bagi Penduduk Terdampak Krisis Kesehatan Akibat Bencana dan/atau Berpotensi Bencana</b>	129.790.000,00	119.385.739,00	(10.404.261,00)	91,98		
0.00 . 0-00.0-00.0-00.00 . 02 . 2.02 . 14 . 5 . 2	BELANJA MODAL	129.790.000,00	119.385.739,00	(10.404.261,00)	91,98		
0.00 . 0-00.0-00.0-00.00 . 02 . 2.02 . 14 . 5 . 2 . 3	- Belanja Modal Gedung dan Bangunan	129.790.000,00	119.385.739,00	(10.404.261,00)	91,98		
0.00 . 0-00.0-00.0-00.00 . 02 . 2.03	<i>Penyelenggaraan Sistem Informasi Kesehatan secara Terintegrasi</i>	312.869.500,00	253.768.500,00	(59.101.000,00)	81,11		
0.00 . 0-00.0-00.0-00.00 . 02 . 2.03 . 02	<b>Pengelolaan Sistem Informasi Kesehatan</b>	35.000.000,00	13.524.500,00	(21.475.500,00)	38,64		
0.00 . 0-00.0-00.0-00.00 . 02 . 2.03 . 02 . 5 . 1	BELANJA OPERASI	35.000.000,00	13.524.500,00	(21.475.500,00)	38,64		
0.00 . 0-00.0-00.0-00.00 . 02 . 2.03 . 02 . 5 . 1 . 2	- Belanja Barang dan Jasa	35.000.000,00	13.524.500,00	(21.475.500,00)	38,64		
0.00 . 0-00.0-00.0-00.00 . 02 . 2.03 . 01	<b>Pengelolaan Data dan Informasi Kesehatan</b>	128.999.700,00	94.635.200,00	(34.364.500,00)	73,36		
0.00 . 0-00.0-00.0-00.00 . 02 . 2.03 . 01 . 5 . 1	BELANJA OPERASI	128.999.700,00	94.635.200,00	(34.364.500,00)	73,36		
0.00 . 0-00.0-00.0-00.00 . 02 . 2.03 . 01 . 5 . 1 . 2	- Belanja Barang dan Jasa	128.999.700,00	94.635.200,00	(34.364.500,00)	73,36		
0.00 . 0-00.0-00.0-00.00 . 02 . 2.03 . 03	<b>Pengadaan Alat/Perangkat Sistem Informasi Kesehatan dan Jaringan Internet</b>	148.869.800,00	145.608.800,00	(3.261.000,00)	97,81		
0.00 . 0-00.0-00.0-00.00 . 02 . 2.03 . 03 . 5 . 1	BELANJA OPERASI	148.869.800,00	145.608.800,00	(3.261.000,00)	97,81		
0.00 . 0-00.0-00.0-00.00 . 02 . 2.03 . 03 . 5 . 1 . 2	- Belanja Barang dan Jasa	148.869.800,00	145.608.800,00	(3.261.000,00)	97,81		
0.00 . 0-00.0-00.0-00.00 . 02 . 2.04	<i>Penerbitan Izin Rumah Sakit Kelas C dan D serta Fasilitas Pelayanan Kesehatan Tingkat Daerah Kabupaten/Kota</i>	1.206.160.600,00	774.020.579,00	(432.140.021,00)	64,17		
0.00 . 0-00.0-00.0-00.00 . 02 . 2.04 . 03	<b>Peningkatan Mutu Pelayanan Fasilitas Kesehatan</b>	1.206.160.600,00	774.020.579,00	(432.140.021,00)	64,17		
0.00 . 0-00.0-00.0-00.00 . 02 . 2.04 . 03 . 5 . 1	BELANJA OPERASI	1.206.160.600,00	774.020.579,00	(432.140.021,00)	64,17		
0.00 . 0-00.0-00.0-00.00 . 02 . 2.04 . 03 . 5 . 1 . 2	- Belanja Barang dan Jasa	1.206.160.600,00	774.020.579,00	(432.140.021,00)	64,17		
0.00 . 0-00.0-00.0-00.00 . 03	<b>Program Peningkatan Kapasitas Sumber Daya Manusia Kesehatan</b>	16.252.889.740,00	12.685.612.662,00	(3.567.277.078,00)	78,05		



KODE REKENING	URAIAN	JUMLAH (Rp)			BERTAMBAH / (BERKURANG)		DASAR HUKUM
		ANGGARAN SETELAH PERUBAHAN	REALISASI	(Rp)	(%)		
1	2	3	4	5 = 4 - 3	6	7	
0.00.0-00.0-00.0-00.00.03.2.01	<i>Pemberian Izin Praktik Tenaga Kesehatan di Wilayah Kabupaten/Kota</i>	97.999.740,00	90.326.249,00	(7.673.491,00)	92,17		
0.00.0-00.0-00.0-00.00.03.2.01.02	<b>Pembinaan dan Pengawasan Tenaga Kesehatan serta Tindak Lanjut Perizinan Praktik Tenaga Kesehatan</b>	97.999.740,00	90.326.249,00	(7.673.491,00)	92,17		
0.00.0-00.0-00.0-00.00.03.2.01.02.5.1	BELANJA OPERASI	97.999.740,00	90.326.249,00	(7.673.491,00)	92,17		
0.00.0-00.0-00.0-00.00.03.2.01.02.5.1.1	- Belanja Pegawai	800.000,00	0,00	(800.000,00)	0,00		
0.00.0-00.0-00.0-00.00.03.2.01.02.5.1.2	- Belanja Barang dan Jasa	97.199.740,00	90.326.249,00	(6.873.491,00)	92,93		
0.00.0-00.0-00.0-00.00.03.2.02	<i>Perencanaan Kebutuhan dan Pendayagunaan Sumberdaya Manusia Kesehatan untuk UKP dan UKM di Wilayah Kabupaten/Kota</i>	15.552.400.000,00	12.275.161.413,00	(3.277.238.587,00)	78,93		
0.00.0-00.0-00.0-00.00.03.2.02.01	<b>Perencanaan dan Distribusi serta Pemerataan Sumber Daya Manusia Kesehatan</b>	34.200.000,00	34.200.000,00	0,00	100,00		
0.00.0-00.0-00.0-00.00.03.2.02.01.5.1	BELANJA OPERASI	34.200.000,00	34.200.000,00	0,00	100,00		
0.00.0-00.0-00.0-00.00.03.2.02.01.5.1.2	- Belanja Barang dan Jasa	34.200.000,00	34.200.000,00	0,00	100,00		
0.00.0-00.0-00.0-00.00.03.2.02.02	<b>Pemenuhan Kebutuhan Sumber Daya Manusia Kesehatan sesuai Standar</b>	15.456.200.000,00	12.201.646.413,00	(3.254.553.587,00)	78,94		
0.00.0-00.0-00.0-00.00.03.2.02.02.5.1	BELANJA OPERASI	15.456.200.000,00	12.201.646.413,00	(3.254.553.587,00)	78,94		
0.00.0-00.0-00.0-00.00.03.2.02.02.5.1.2	- Belanja Barang dan Jasa	15.456.200.000,00	12.201.646.413,00	(3.254.553.587,00)	78,94		
0.00.0-00.0-00.0-00.00.03.2.02.03	<b>Pembinaan dan Pengawasan Sumber Daya Manusia Kesehatan</b>	62.000.000,00	39.315.000,00	(22.685.000,00)	63,41		
0.00.0-00.0-00.0-00.00.03.2.02.03.5.1	BELANJA OPERASI	62.000.000,00	39.315.000,00	(22.685.000,00)	63,41		
0.00.0-00.0-00.0-00.00.03.2.02.03.5.1.2	- Belanja Barang dan Jasa	62.000.000,00	39.315.000,00	(22.685.000,00)	63,41		
0.00.0-00.0-00.0-00.00.03.2.03	<i>Pengembangan Mutu dan Peningkatan Kompetensi Teknis Sumber Daya Manusia Kesehatan Tingkat Daerah Kabupaten/Kota</i>	602.490.000,00	320.125.000,00	(282.365.000,00)	53,13		
0.00.0-00.0-00.0-00.00.03.2.03.01	<b>Pengembangan Mutu dan Peningkatan Kompetensi Teknis Sumber Daya Manusia Kesehatan Tingkat Daerah Kabupaten/Kota</b>	602.490.000,00	320.125.000,00	(282.365.000,00)	53,13		
0.00.0-00.0-00.0-00.00.03.2.03.01.5.1	BELANJA OPERASI	599.240.000,00	316.875.000,00	(282.365.000,00)	52,88		
0.00.0-00.0-00.0-00.00.03.2.03.01.5.1.2	- Belanja Barang dan Jasa	599.240.000,00	316.875.000,00	(282.365.000,00)	52,88		
0.00.0-00.0-00.0-00.00.03.2.03.01.5.2	BELANJA MODAL	3.250.000,00	3.250.000,00	0,00	100,00		
0.00.0-00.0-00.0-00.00.03.2.03.01.5.2.2	- Belanja Modal Peralatan dan Mesin	3.250.000,00	3.250.000,00	0,00	100,00		
0.00.0-00.0-00.0-00.00.04	<b>Program Sediaan Farmasi, Alat Kesehatan Dan Makanan Minuman</b>	612.606.000,00	522.467.300,00	(90.138.700,00)	85,29		

KODE REKENING	URAIAN	JUMLAH (Rp)		BERTAMBAH / (BERKURANG)		DASAR HUKUM
		ANGGARAN SETELAH PERUBAHAN	REALISASI	(Rp)	(%)	
		3	4	5 = 4 - 3	6	
1	2					7
0.00 . 0-00.0-00.0-00.00 . 04 . 2.01	<i>Pemberian Izin Apotek, Toko Obat, Toko Alat Kesehatan dan Optikal, Usaha Mikro Obat Tradisional (UMOT)</i>	122.639.000,00	122.639.000,00	0,00	100,00	
0.00 . 0-00.0-00.0-00.00 . 04 . 2.01 . 02	<b>Penyediaan dan Pengelolaan Data Perizinan dan Tindak Lanjut Pengawasan Izin Apotek, Toko Obat, Toko Alat Kesehatan dan Optikal, Usaha Mikro Obat Tradisional (UMOT)</b>	100.415.000,00	100.415.000,00	0,00	100,00	
0.00 . 0-00.0-00.0-00.00 . 04 . 2.01 . 02 . 5 . 1	BELANJA OPERASI	100.415.000,00	100.415.000,00	0,00	100,00	
0.00 . 0-00.0-00.0-00.00 . 04 . 2.01 . 02 . 5 . 1 . 2	- Belanja Barang dan Jasa	100.415.000,00	100.415.000,00	0,00	100,00	
0.00 . 0-00.0-00.0-00.00 . 04 . 2.01 . 01	<b>Pengendalian dan Pengawasan serta Tindak Lanjut Pengawasan Perizinan Apotek, Toko Obat, Toko Alat Kesehatan dan Optikal, Usaha Mikro Obat Tradisional (UMOT)</b>	22.224.000,00	22.224.000,00	0,00	100,00	
0.00 . 0-00.0-00.0-00.00 . 04 . 2.01 . 01 . 5 . 1	BELANJA OPERASI	22.224.000,00	22.224.000,00	0,00	100,00	
0.00 . 0-00.0-00.0-00.00 . 04 . 2.01 . 01 . 5 . 1 . 2	- Belanja Barang dan Jasa	22.224.000,00	22.224.000,00	0,00	100,00	
0.00 . 0-00.0-00.0-00.00 . 04 . 2.03	<i>Penerbitan Sertifikat Produksi Pangan Industri Rumah Tangga dan Nomor P-IRT sebagai Izin Produksi untuk Produk Makanan Minuman Tertentu yang dapat Diproduksi oleh Industri Rumah Tangga</i>	323.871.950,00	297.419.800,00	(26.452.150,00)	91,83	
0.00 . 0-00.0-00.0-00.00 . 04 . 2.03 . 01	<b>Pengendalian dan Pengawasan serta Tindak Lanjut Pengawasan Sertifikat Produksi Pangan Industri Rumah Tangga dan Nomor P-IRT Sebagai Izin Produksi, untuk Produk Makanan Minuman Tertentu yang dapat Diproduksi oleh Industri Rumah Tangga</b>	323.871.950,00	297.419.800,00	(26.452.150,00)	91,83	
0.00 . 0-00.0-00.0-00.00 . 04 . 2.03 . 01 . 5 . 1	BELANJA OPERASI	323.871.950,00	297.419.800,00	(26.452.150,00)	91,83	
0.00 . 0-00.0-00.0-00.00 . 04 . 2.03 . 01 . 5 . 1 . 2	- Belanja Barang dan Jasa	323.871.950,00	297.419.800,00	(26.452.150,00)	91,83	
0.00 . 0-00.0-00.0-00.00 . 04 . 2.06	<i>Pemeriksaan dan Tindak Lanjut Hasil Pemeriksaan Post Market pada Produksi dan Produk Makanan Minuman Industri Rumah Tangga</i>	166.095.050,00	102.408.500,00	(63.686.550,00)	61,66	
0.00 . 0-00.0-00.0-00.00 . 04 . 2.06 . 01	<b>Pemeriksaan Post Market pada Produk Makanan- Minuman Industri Rumah Tangga yang Beredar dan Pengawasan serta Tindak Lanjut Pengawasan</b>	166.095.050,00	102.408.500,00	(63.686.550,00)	61,66	
0.00 . 0-00.0-00.0-00.00 . 04 . 2.06 . 01 . 5 . 1	BELANJA OPERASI	166.095.050,00	102.408.500,00	(63.686.550,00)	61,66	
0.00 . 0-00.0-00.0-00.00 . 04 . 2.06 . 01 . 5 . 1 . 2	- Belanja Barang dan Jasa	166.095.050,00	102.408.500,00	(63.686.550,00)	61,66	
0.00 . 0-00.0-00.0-00.00 . 05	<b>Program Pemberdayaan Masyarakat Bidang Kesehatan</b>	1.266.297.000,00	997.068.425,00	(269.228.575,00)	78,74	

KODE REKENING	URAIAN	JUMLAH (Rp)			BERTAMBAH / (BERKURANG)		DASAR HUKUM
		ANGGARAN SETELAH PERUBAHAN	REALISASI	4	(Rp)	(%)	
1	2						7
0.00 . 0-00.0-00.0-00.00 . 05 . 2.01	<i>Advokasi, Pemberdayaan, Kemitraan, Peningkatan Peran serta Masyarakat dan Lintas Sektor Tingkat Daerah Kabupaten/Kota</i>	369.702.000,00	191.181.750,00		(178.520.250,00)	51,71	
0.00 . 0-00.0-00.0-00.00 . 05 . 2.01 . 01 . 5 . 1	<b>Peningkatan Upaya Promosi Kesehatan, Advokasi, Kemitraan dan Pemberdayaan Masyarakat</b>	369.702.000,00	191.181.750,00		(178.520.250,00)	51,71	
0.00 . 0-00.0-00.0-00.00 . 05 . 2.01 . 01 . 5 . 1 . 2	BELANJA OPERASI	369.702.000,00	191.181.750,00		(178.520.250,00)	51,71	
0.00 . 0-00.0-00.0-00.00 . 05 . 2.02	- Belanja Barang dan Jasa	755.000.000,00	680.716.675,00		(74.283.325,00)	90,16	
0.00 . 0-00.0-00.0-00.00 . 05 . 2.02 . 01	<i>Pelaksanaan Sehat dalam rangka Promotif Preventif Tingkat Daerah Kabupaten/Kota</i>	755.000.000,00	680.716.675,00		(74.283.325,00)	90,16	
0.00 . 0-00.0-00.0-00.00 . 05 . 2.02 . 01 . 5 . 1	<b>Penyelenggaraan Promosi Kesehatan dan Gerakan Hidup Bersih dan Sehat</b>	755.000.000,00	680.716.675,00		(74.283.325,00)	90,16	
0.00 . 0-00.0-00.0-00.00 . 05 . 2.02 . 01 . 5 . 1 . 1	BELANJA OPERASI	315.000,00	0,00		(315.000,00)	0,00	
0.00 . 0-00.0-00.0-00.00 . 05 . 2.02 . 01 . 5 . 1 . 2	- Belanja Pegawai	754.685.000,00	680.716.675,00		(73.968.325,00)	90,20	
0.00 . 0-00.0-00.0-00.00 . 05 . 2.03	- Belanja Barang dan Jasa	141.595.000,00	125.170.000,00		(16.425.000,00)	88,40	
0.00 . 0-00.0-00.0-00.00 . 05 . 2.03 . 01	<i>Pengembangan dan Pelaksanaan Upaya Kesehatan Bersumber Daya Masyarakat (UKBM) Tingkat Daerah Kabupaten/Kota</i>	141.595.000,00	125.170.000,00		(16.425.000,00)	88,40	
0.00 . 0-00.0-00.0-00.00 . 05 . 2.03 . 01 . 5 . 1	<b>Bimbingan Teknis dan Supervisi Pengembangan dan Pelaksanaan Upaya Kesehatan Bersumber Daya Masyarakat (UKBM)</b>	141.595.000,00	125.170.000,00		(16.425.000,00)	88,40	
0.00 . 0-00.0-00.0-00.00 . 05 . 2.03 . 01 . 5 . 1 . 2	BELANJA OPERASI	34.265.431.355,00	32.488.337.400,00		(1.777.093.955,00)	94,81	
0.00 . 0-00.0-00.0-00.00 . 01	- Belanja Barang dan Jasa	57.530.000,00	57.530.000,00		0,00	100,00	
0.00 . 0-00.0-00.0-00.00 . 01 . 2.01	<b>Program Penunjang Urusan Pemerintahan Daerah Kabupaten/Kota</b>	27.530.000,00	27.530.000,00		0,00	100,00	
0.00 . 0-00.0-00.0-00.00 . 01 . 2.01 . 01	<i>Perencanaan, Penganggaran, dan Evaluasi Kinerja Perangkat Daerah</i>	27.530.000,00	27.530.000,00		0,00	100,00	
0.00 . 0-00.0-00.0-00.00 . 01 . 2.01 . 01 . 5 . 1	<b>Penyusunan Dokumen Perencanaan Perangkat Daerah</b>	30.000.000,00	30.000.000,00		0,00	100,00	
0.00 . 0-00.0-00.0-00.00 . 01 . 2.01 . 01 . 5 . 1 . 2	BELANJA OPERASI	30.000.000,00	30.000.000,00		0,00	100,00	
0.00 . 0-00.0-00.0-00.00 . 01 . 2.01 . 07 . 5 . 1	- Belanja Barang dan Jasa	30.000.000,00	30.000.000,00		0,00	100,00	
0.00 . 0-00.0-00.0-00.00 . 01 . 2.02	<b>Evaluasi Kinerja Perangkat Daerah</b>	24.148.515.921,00	23.297.834.628,00		(850.681.293,00)	96,48	
0.00 . 0-00.0-00.0-00.00 . 01 . 2.02 . 01	<i>Administrasi Keuangan Perangkat Daerah</i>						

KODE REKENING	URAIAN	JUMLAH (Rp)			BERTAMBAH / (BERKURANG)		DASAR HUKUM
		ANGGARAN SETELAH PERUBAHAN	REALISASI	4	(Rp)	(%)	
1	2						7
0.00 . 0-00.0-00.0-00.00 . 01 . 2.02 . 01	<b>Penyediaan Gaji dan Tunjangan ASN</b>	24.148.515.921,00	23.297.834.628,00	(850.681.293,00)	96,48		
0.00 . 0-00.0-00.0-00.00 . 01 . 2.02 . 01 . 5 . 1	BELANJA OPERASI	24.148.515.921,00	23.297.834.628,00	(850.681.293,00)	96,48		
0.00 . 0-00.0-00.0-00.00 . 01 . 2.02 . 01 . 5 . 1 . 1	- Belanja Pegawai	24.148.515.921,00	23.297.834.628,00	(850.681.293,00)	96,48		
0.00 . 0-00.0-00.0-00.00 . 01 . 2.05	<i>Administrasi Kepegawaian Perangkat Daerah</i>	12.528.866,00	7.538.866,00	(4.990.000,00)	60,17		
0.00 . 0-00.0-00.0-00.00 . 01 . 2.05 . 02	<b>Pengadaan Pakaian Dinas Beserta Atribut Kelengkapannya</b>	0,00	0,00	0,00	0,00		
0.00 . 0-00.0-00.0-00.00 . 01 . 2.05 . 02 . 5 . 1	BELANJA OPERASI	0,00	0,00	0,00	0,00		
0.00 . 0-00.0-00.0-00.00 . 01 . 2.05 . 02 . 5 . 1 . 1	- Belanja Pegawai	0,00	0,00	0,00	0,00		
0.00 . 0-00.0-00.0-00.00 . 01 . 2.05 . 02 . 5 . 1 . 2	- Belanja Barang dan Jasa	0,00	0,00	0,00	0,00		
0.00 . 0-00.0-00.0-00.00 . 01 . 2.05 . 09	<b>Pendidikan dan Pelatihan Pegawai Berdasarkan Tugas dan Fungsi</b>	12.528.866,00	7.538.866,00	(4.990.000,00)	60,17		
0.00 . 0-00.0-00.0-00.00 . 01 . 2.05 . 09 . 5 . 1	BELANJA OPERASI	12.528.866,00	7.538.866,00	(4.990.000,00)	60,17		
0.00 . 0-00.0-00.0-00.00 . 01 . 2.05 . 09 . 5 . 1 . 2	- Belanja Barang dan Jasa	12.528.866,00	7.538.866,00	(4.990.000,00)	60,17		
0.00 . 0-00.0-00.0-00.00 . 01 . 2.06	<i>Administrasi Umum Perangkat Daerah</i>	1.911.412.200,00	1.907.981.399,00	(3.430.801,00)	99,82		
0.00 . 0-00.0-00.0-00.00 . 01 . 2.06 . 02	<b>Penyediaan Peralatan dan Perlengkapan Kantor</b>	182.712.700,00	182.712.700,00	0,00	100,00		
0.00 . 0-00.0-00.0-00.00 . 01 . 2.06 . 02 . 5 . 1	BELANJA OPERASI	182.712.700,00	182.712.700,00	0,00	100,00		
0.00 . 0-00.0-00.0-00.00 . 01 . 2.06 . 02 . 5 . 1 . 2	- Belanja Barang dan Jasa	182.712.700,00	182.712.700,00	0,00	100,00		
0.00 . 0-00.0-00.0-00.00 . 01 . 2.06 . 04	<b>Penyediaan Bahan Logistik Kantor</b>	731.865.500,00	729.063.500,00	(2.802.000,00)	99,62		
0.00 . 0-00.0-00.0-00.00 . 01 . 2.06 . 04 . 5 . 1	BELANJA OPERASI	731.865.500,00	729.063.500,00	(2.802.000,00)	99,62		
0.00 . 0-00.0-00.0-00.00 . 01 . 2.06 . 04 . 5 . 1 . 2	- Belanja Barang dan Jasa	731.865.500,00	729.063.500,00	(2.802.000,00)	99,62		
0.00 . 0-00.0-00.0-00.00 . 01 . 2.06 . 05	<b>Penyediaan Barang Cetak dan Penggandaan</b>	130.000.000,00	129.432.050,00	(567.950,00)	99,56		
0.00 . 0-00.0-00.0-00.00 . 01 . 2.06 . 05 . 1	BELANJA OPERASI	130.000.000,00	129.432.050,00	(567.950,00)	99,56		
0.00 . 0-00.0-00.0-00.00 . 01 . 2.06 . 05 . 1 . 2	- Belanja Barang dan Jasa	130.000.000,00	129.432.050,00	(567.950,00)	99,56		
0.00 . 0-00.0-00.0-00.00 . 01 . 2.06 . 09	<b>Penyelenggaraan Rapat Koordinasi dan Konsultasi SKPD</b>	866.834.000,00	866.773.149,00	(60.851,00)	99,99		
0.00 . 0-00.0-00.0-00.00 . 01 . 2.06 . 09 . 5 . 1	BELANJA OPERASI	866.834.000,00	866.773.149,00	(60.851,00)	99,99		
0.00 . 0-00.0-00.0-00.00 . 01 . 2.06 . 09 . 5 . 1 . 2	- Belanja Barang dan Jasa	866.834.000,00	866.773.149,00	(60.851,00)	99,99		
0.00 . 0-00.0-00.0-00.00 . 01 . 2.07	<i>Pengadaan Barang Milik Daerah Penunjang Urusan Pemerintahan Daerah</i>	27.000.000,00	27.000.000,00	0,00	100,00		
0.00 . 0-00.0-00.0-00.00 . 01 . 2.07 . 06	<b>Pengadaan Peralatan dan Mesin Lainnya</b>	27.000.000,00	27.000.000,00	0,00	100,00		

KODE REKENING	URAIAN	JUMLAH (Rp)			BERTAMBAH / (BERKURANG)		DASAR HUKUM
		ANGGARAN SETELAH PERUBAHAN	REALISASI	(Rp)	(%)		
		3	4	5 = 4 - 3	6		
<b>1</b>	<b>2</b>						<b>7</b>
0.00.0-00.0-00.00.00.01.2.07.06.5.2	BELANJA MODAL	27.000.000,00	27.000.000,00	0,00	100,00		
0.00.0-00.0-00.00.00.01.2.07.06.5.2.2	- Belanja Modal Peralatan dan Mesin	27.000.000,00	27.000.000,00	0,00	100,00		
0.00.0-00.0-00.00.00.01.2.08	<i>Penyediaan Jasa Penunjang Urusan Pemerintahan Daerah</i>	6.516.882.480,00	5.860.836.704,00	(656.045.776,00)	89,93		
0.00.0-00.0-00.00.00.01.2.08.04	<b>Penyediaan Jasa Pelayanan Umum Kantor</b>	5.956.882.500,00	5.486.180.573,00	(470.701.927,00)	92,10		
0.00.0-00.0-00.00.00.01.2.08.04.5.1	BELANJA OPERASI	5.956.882.500,00	5.486.180.573,00	(470.701.927,00)	92,10		
0.00.0-00.0-00.00.00.01.2.08.04.5.1.1	- Belanja Pegawai	1.130.160.000,00	823.300.000,00	(306.860.000,00)	72,85		
0.00.0-00.0-00.00.00.01.2.08.04.5.1.2	- Belanja Barang dan Jasa	4.826.722.500,00	4.662.880.573,00	(163.841.927,00)	96,61		
0.00.0-00.0-00.00.00.01.2.08.02	<b>Penyediaan Jasa Komunikasi, Sumber Daya Air dan Listrik</b>	559.999.980,00	374.656.131,00	(185.343.849,00)	66,90		
0.00.0-00.0-00.00.00.01.2.08.02.5.1	BELANJA OPERASI	559.999.980,00	374.656.131,00	(185.343.849,00)	66,90		
0.00.0-00.0-00.00.00.01.2.08.02.5.1.2	- Belanja Barang dan Jasa	559.999.980,00	374.656.131,00	(185.343.849,00)	66,90		
0.00.0-00.0-00.00.00.01.2.09	<i>Pemeliharaan Barang Milik Daerah Penunjang Urusan Pemerintahan Daerah</i>	1.591.561.888,00	1.329.615.803,00	(261.946.085,00)	83,54		
0.00.0-00.0-00.00.00.01.2.09.02	<b>Penyediaan Jasa Pemeliharaan, Biaya Pemeliharaan, Pajak dan Perizinan Kendaraan Dinas Operasional atau Lapangan</b>	1.017.308.930,00	756.803.800,00	(260.505.130,00)	74,39		
0.00.0-00.0-00.00.00.01.2.09.02.5.1	BELANJA OPERASI	1.017.308.930,00	756.803.800,00	(260.505.130,00)	74,39		
0.00.0-00.0-00.00.00.01.2.09.02.5.1.2	- Belanja Barang dan Jasa	1.017.308.930,00	756.803.800,00	(260.505.130,00)	74,39		
0.00.0-00.0-00.00.00.01.2.09.06	<b>Pemeliharaan Peralatan dan Mesin Lainnya</b>	317.600.000,00	316.609.528,00	(990.472,00)	99,69		
0.00.0-00.0-00.00.00.01.2.09.06.5.1	BELANJA OPERASI	317.600.000,00	316.609.528,00	(990.472,00)	99,69		
0.00.0-00.0-00.00.00.01.2.09.06.5.1.2	- Belanja Barang dan Jasa	317.600.000,00	316.609.528,00	(990.472,00)	99,69		
0.00.0-00.0-00.00.00.01.2.09.09	<b>Pemeliharaan/Rehabilitasi Gedung Kantor dan Bangunan Lainnya</b>	256.652.958,00	256.202.475,00	(450.483,00)	99,82		
0.00.0-00.0-00.00.00.01.2.09.09.5.1	BELANJA OPERASI	256.652.958,00	256.202.475,00	(450.483,00)	99,82		
0.00.0-00.0-00.00.00.01.2.09.09.5.1.2	- Belanja Barang dan Jasa	256.652.958,00	256.202.475,00	(450.483,00)	99,82		
0.00.0-00.0-00.00.00.01.2.09.11	<b>Pemeliharaan/Rehabilitasi Sarana dan Prasarana Pendukung Gedung Kantor atau Bangunan Lainnya</b>	0,00	0,00	0,00	0,00		
0.00.0-00.0-00.00.00.01.2.09.11.5.1	BELANJA OPERASI	0,00	0,00	0,00	0,00		
0.00.0-00.0-00.00.00.01.2.09.11.5.1.2	- Belanja Barang dan Jasa	0,00	0,00	0,00	0,00		
0.00.0-00.0-00.00.00.02	<b>Program Pengelolaan Sumber Daya Air (SDA)</b>	55.452.489.000,00	53.829.320.471,00	(1.623.168.529,00)	97,07		

KODE REKENING	URAIAN	JUMLAH (Rp)			BERTAMBAH / (BERKURANG)		DASAR HUKUM
		ANGGARAN SETELAH PERUBAHAN	REALISASI	4	(Rp)	(%)	
1	2						7
0.00.0-00.0-00.0-00.00.02.2.01	<i>Pengelolaan SDA dan Bangunan Pengaman Pantai pada Wilayah Sungai (WS) dalam 1 (satu) Daerah Kabupaten/Kota</i>	20.133.600.000,00	19.769.377.506,00		(364.222.494,00)	98,19	
0.00.0-00.0-00.0-00.00.02.2.01.03	<b>Penyusunan Rencana Teknis dan Dokumen Lingkungan Hidup untuk Konstruksi Pengendali Banjir, Lahar, Drainase Utama Perkotaan dan Pengaman Pantai</b>	400.000.000,00	396.065.000,00		(3.935.000,00)	99,02	
0.00.0-00.0-00.0-00.00.02.2.01.03.5.1	BELANJA OPERASI	400.000.000,00	396.065.000,00		(3.935.000,00)	99,02	
0.00.0-00.0-00.0-00.00.02.2.01.03.5.1.2	- Belanja Barang dan Jasa	400.000.000,00	396.065.000,00		(3.935.000,00)	99,02	
0.00.0-00.0-00.0-00.00.02.2.01.50	<b>Operasi dan Pemeliharaan Sumur Air Tanah untuk Air Baku</b>	400.000.000,00	400.000.000,00		0,00	100,00	
0.00.0-00.0-00.0-00.00.02.2.01.50.5.1	BELANJA OPERASI	400.000.000,00	400.000.000,00		0,00	100,00	
0.00.0-00.0-00.0-00.00.02.2.01.50.5.1.2	- Belanja Barang dan Jasa	400.000.000,00	400.000.000,00		0,00	100,00	
0.00.0-00.0-00.0-00.00.02.2.01.61	<b>Pembinaan dan Pemberdayaan Kelembagaan Pengelolaan SDA Kewenangan Kabupaten/Kota</b>	250.000.000,00	250.000.000,00		0,00	100,00	
0.00.0-00.0-00.0-00.00.02.2.01.61.5.1	BELANJA OPERASI	250.000.000,00	250.000.000,00		0,00	100,00	
0.00.0-00.0-00.0-00.00.02.2.01.61.5.1.2	- Belanja Barang dan Jasa	250.000.000,00	250.000.000,00		0,00	100,00	
0.00.0-00.0-00.0-00.00.02.2.01.63	<b>Koordinasi dan Sinkronisasi Peningkatan Kapasitas Kelembagaan Pengelolaan SDA Kewenangan Kabupaten/Kota</b>	200.000.000,00	195.500.000,00		(4.500.000,00)	97,75	
0.00.0-00.0-00.0-00.00.02.2.01.63.5.1	BELANJA OPERASI	200.000.000,00	195.500.000,00		(4.500.000,00)	97,75	
0.00.0-00.0-00.0-00.00.02.2.01.63.5.1.2	- Belanja Barang dan Jasa	200.000.000,00	195.500.000,00		(4.500.000,00)	97,75	
0.00.0-00.0-00.0-00.00.02.2.01.07	<b>Pembangunan Sumur Air Tanah untuk Air Baku</b>	1.400.000.000,00	1.388.586.000,00		(11.414.000,00)	99,18	
0.00.0-00.0-00.0-00.00.02.2.01.07.5.2	BELANJA MODAL	1.400.000.000,00	1.388.586.000,00		(11.414.000,00)	99,18	
0.00.0-00.0-00.0-00.00.02.2.01.07.5.2.4	- Belanja Modal Jalan, Jaringan, dan Irigasi	1.400.000.000,00	1.388.586.000,00		(11.414.000,00)	99,18	
0.00.0-00.0-00.0-00.00.02.2.01.08	<b>Pembangunan Unit Air Baku</b>	400.000.000,00	397.920.000,00		(2.080.000,00)	99,48	
0.00.0-00.0-00.0-00.00.02.2.01.08.5.2	BELANJA MODAL	400.000.000,00	397.920.000,00		(2.080.000,00)	99,48	
0.00.0-00.0-00.0-00.00.02.2.01.08.5.2.4	- Belanja Modal Jalan, Jaringan, dan Irigasi	400.000.000,00	397.920.000,00		(2.080.000,00)	99,48	
0.00.0-00.0-00.0-00.00.02.2.01.46	<b>Normalisasi/Restorasi Sungai</b>	3.854.630.000,00	3.847.302.297,00		(7.327.703,00)	99,81	
0.00.0-00.0-00.0-00.00.02.2.01.46.5.2	BELANJA MODAL	3.854.630.000,00	3.847.302.297,00		(7.327.703,00)	99,81	
0.00.0-00.0-00.0-00.00.02.2.01.46.5.2.4	- Belanja Modal Jalan, Jaringan, dan Irigasi	3.854.630.000,00	3.847.302.297,00		(7.327.703,00)	99,81	
0.00.0-00.0-00.0-00.00.02.2.01.25	<b>Rehabilitasi Bangunan Perkuatan Tebing</b>	13.228.970.000,00	12.894.004.209,00		(334.965.791,00)	97,47	

KODE REKENING	URAIAN	JUMLAH (Rp)			BERTAMBAH / (BERKURANG)		DASAR HUKUM
		ANGGARAN SETELAH PERUBAHAN	REALISASI	(Rp)	(%)		
		3	4	5 = 4 - 3	6		
1	2						7
0.00.0-00.0-00.00.00.02.2.01.25.5.2	BELANJA MODAL	13.228.970.000,00	12.894.004.209,00	(334.965.791,00)	97,47		
0.00.0-00.0-00.00.00.02.2.01.25.5.2.4	- Belanja Modal Jalan, Jaringan, dan Irigasi	13.228.970.000,00	12.894.004.209,00	(334.965.791,00)	97,47		
0.00.0-00.0-00.00.00.02.2.02	<i>Pengembangan dan Pengelolaan Sistem Irigasi Primer dan Sekunder pada Daerah Irigasi yang Luasnya dibawah 1000 Ha dalam 1 (satu) Daerah Kabupaten/Kota</i>	35.318.889.000,00	34.059.942.965,00	(1.258.946.035,00)	96,44		
0.00.0-00.0-00.00.00.02.2.02.01	<b>Penyusunan Rencana Teknis dan Dokumen Lingkungan Hidup untuk Konstruksi Irigasi dan Rawa</b>	733.266.000,00	671.855.800,00	(61.410.200,00)	91,63		
0.00.0-00.0-00.00.00.02.2.02.01.5.1	BELANJA OPERASI	733.266.000,00	671.855.800,00	(61.410.200,00)	91,63		
0.00.0-00.0-00.00.00.02.2.02.01.5.1.2	- Belanja Barang dan Jasa	733.266.000,00	671.855.800,00	(61.410.200,00)	91,63		
0.00.0-00.0-00.00.00.02.2.02.14	<b>Rehabilitasi Jaringan Irigasi Permukaan</b>	100.000.000,00	99.500.000,00	(500.000,00)	99,50		
0.00.0-00.0-00.00.00.02.2.02.14.5.1	BELANJA OPERASI	100.000.000,00	99.500.000,00	(500.000,00)	99,50		
0.00.0-00.0-00.00.00.02.2.02.14.5.1.2	- Belanja Barang dan Jasa	100.000.000,00	99.500.000,00	(500.000,00)	99,50		
0.00.0-00.0-00.00.00.02.2.02.08	<b>Peningkatan Jaringan Irigasi Permukaan</b>	160.000.000,00	154.744.600,00	(5.255.400,00)	96,72		
0.00.0-00.0-00.00.00.02.2.02.08.5.1	BELANJA OPERASI	160.000.000,00	154.744.600,00	(5.255.400,00)	96,72		
0.00.0-00.0-00.00.00.02.2.02.08.5.1.2	- Belanja Barang dan Jasa	160.000.000,00	154.744.600,00	(5.255.400,00)	96,72		
0.00.0-00.0-00.00.00.02.2.02.21	<b>Operasi dan Pemeliharaan Jaringan Irigasi Permukaan</b>	8.100.000.000,00	7.868.271.143,00	(231.728.857,00)	97,14		
0.00.0-00.0-00.00.00.02.2.02.21.5.1	BELANJA OPERASI	6.193.476.800,00	6.102.199.079,00	(91.277.721,00)	98,53		
0.00.0-00.0-00.00.00.02.2.02.21.5.1.2	- Belanja Barang dan Jasa	6.193.476.800,00	6.102.199.079,00	(91.277.721,00)	98,53		
0.00.0-00.0-00.00.00.02.2.02.21.5.2	BELANJA MODAL	1.906.523.200,00	1.766.072.064,00	(140.451.136,00)	92,63		
0.00.0-00.0-00.00.00.02.2.02.21.5.2.2	- Belanja Modal Peralatan dan Mesin	1.906.523.200,00	1.766.072.064,00	(140.451.136,00)	92,63		
0.00.0-00.0-00.00.00.02.2.02.01	<b>Penyusunan Rencana Teknis dan Dokumen Lingkungan Hidup untuk Konstruksi Irigasi dan Rawa</b>	134.860.000,00	134.825.000,00	(35.000,00)	99,97		
0.00.0-00.0-00.00.00.02.2.02.01.5.2	BELANJA MODAL	134.860.000,00	134.825.000,00	(35.000,00)	99,97		
0.00.0-00.0-00.00.00.02.2.02.01.5.2.2	- Belanja Modal Peralatan dan Mesin	134.860.000,00	134.825.000,00	(35.000,00)	99,97		
0.00.0-00.0-00.00.00.02.2.02.08	<b>Peningkatan Jaringan Irigasi Permukaan</b>	9.077.913.000,00	8.389.116.698,00	(688.796.302,00)	92,41		
0.00.0-00.0-00.00.00.02.2.02.08.5.2	BELANJA MODAL	9.077.913.000,00	8.389.116.698,00	(688.796.302,00)	92,41		
0.00.0-00.0-00.00.00.02.2.02.08.5.2.4	- Belanja Modal Jalan, Jaringan, dan Irigasi	9.077.913.000,00	8.389.116.698,00	(688.796.302,00)	92,41		
0.00.0-00.0-00.00.00.02.2.02.14	<b>Rehabilitasi Jaringan Irigasi Permukaan</b>	17.012.850.000,00	16.741.629.724,00	(271.220.276,00)	98,41		

KODE REKENING	URAIAN	JUMLAH (Rp)			BERTAMBAH / (BERKURANG)		DASAR HUKUM	
		ANGGARAN SETELAH PERUBAHAN	REALISASI	4	(Rp)	5 = 4 - 3		6
1	2							
0.00.0-00.0-00.00.00.02.2.02.14.5.2	BELANJA MODAL	17.012.850.000,00	16.741.629.724,00		(271.220.276,00)		98,41	
0.00.0-00.0-00.00.00.02.2.02.14.5.2.4	- Belanja Modal Jalan, Jaringan, dan Irigasi	17.012.850.000,00	16.741.629.724,00		(271.220.276,00)		98,41	
0.00.0-00.0-00.00.00.03	<b>Program Pengelolaan Dan Pengembangan Sistem Penyediaan Air Minum</b>	11.840.549.625,00	11.794.601.060,00		(45.948.565,00)		99,61	
0.00.0-00.0-00.00.00.03.2.01	<i>Pengelolaan dan Pengembangan Sistem Penyediaan Air Minum (SPAM) di Daerah Kabupaten/Kota</i>	11.840.549.625,00	11.794.601.060,00		(45.948.565,00)		99,61	
0.00.0-00.0-00.00.00.03.2.01.04	<b>Pembangunan SPAM Jaringan Perpipaan di Kawasan Perdesaan</b>	1.272.665.625,00	1.263.199.000,00		(9.466.625,00)		99,26	
0.00.0-00.0-00.00.00.03.2.01.04.5.1	BELANJA OPERASI	1.272.665.625,00	1.263.199.000,00		(9.466.625,00)		99,26	
0.00.0-00.0-00.00.00.03.2.01.04.5.1.2	- Belanja Barang dan Jasa	1.272.665.625,00	1.263.199.000,00		(9.466.625,00)		99,26	
0.00.0-00.0-00.00.00.03.2.01.06	<b>Peningkatan SPAM Jaringan Perpipaan di Kawasan Perdesaan</b>	10.567.884.000,00	10.531.402.060,00		(36.481.940,00)		99,65	
0.00.0-00.0-00.00.00.03.2.01.06.5.1	BELANJA OPERASI	10.567.884.000,00	10.531.402.060,00		(36.481.940,00)		99,65	
0.00.0-00.0-00.00.00.03.2.01.06.5.1.2	- Belanja Barang dan Jasa	10.567.884.000,00	10.531.402.060,00		(36.481.940,00)		99,65	
0.00.0-00.0-00.00.00.04	<b>Program Pengembangan Sistem Dan Pengelolaan Persampahan Regional</b>	3.958.327.000,00	3.689.490.646,00		(268.836.354,00)		93,21	
0.00.0-00.0-00.00.00.04.2.01	<i>Pengembangan Sistem dan Pengelolaan Persampahan di Daerah Kabupaten/Kota</i>	3.958.327.000,00	3.689.490.646,00		(268.836.354,00)		93,21	
0.00.0-00.0-00.00.00.04.2.01.07	<b>Pembinaan Teknik Pengelolaan Infrastruktur Persampahan</b>	318.592.000,00	308.872.250,00		(9.719.750,00)		96,95	
0.00.0-00.0-00.00.00.04.2.01.07.5.1	BELANJA OPERASI	318.592.000,00	308.872.250,00		(9.719.750,00)		96,95	
0.00.0-00.0-00.00.00.04.2.01.07.5.1.1	- Belanja Pegawai	800.000,00	0,00		(800.000,00)		0,00	
0.00.0-00.0-00.00.00.04.2.01.07.5.1.2	- Belanja Barang dan Jasa	317.792.000,00	308.872.250,00		(8.919.750,00)		97,19	
0.00.0-00.0-00.00.00.04.2.01.06	<b>Penyediaan Sarana Persampahan</b>	778.400.000,00	769.712.100,00		(8.687.900,00)		98,88	
0.00.0-00.0-00.00.00.04.2.01.06.5.1	BELANJA OPERASI	229.600.000,00	228.329.500,00		(1.270.500,00)		99,45	
0.00.0-00.0-00.00.00.04.2.01.06.5.1.2	- Belanja Barang dan Jasa	229.600.000,00	228.329.500,00		(1.270.500,00)		99,45	
0.00.0-00.0-00.00.00.04.2.01.06.5.2	BELANJA MODAL	548.800.000,00	541.382.600,00		(7.417.400,00)		98,65	
0.00.0-00.0-00.00.00.04.2.01.06.5.2.2	- Belanja Modal Peralatan dan Mesin	548.800.000,00	541.382.600,00		(7.417.400,00)		98,65	
0.00.0-00.0-00.00.00.04.2.01.05	<b>Peningkatan TPA/TPST/SPA/TPS-3R/TPS</b>	1.863.335.000,00	1.616.556.396,00		(246.778.604,00)		86,76	
0.00.0-00.0-00.00.00.04.2.01.05.2	BELANJA MODAL	1.863.335.000,00	1.616.556.396,00		(246.778.604,00)		86,76	
0.00.0-00.0-00.00.00.04.2.01.05.2.3	- Belanja Modal Gedung dan Bangunan	1.863.335.000,00	1.616.556.396,00		(246.778.604,00)		86,76	
0.00.0-00.0-00.00.00.04.2.01.03	<b>Pembangunan TPA/TPST/SPA/TPS-3R/TPS</b>	399.200.000,00	396.767.000,00		(2.433.000,00)		99,39	



KODE REKENING	URAIAN	JUMLAH (Rp)			BERTAMBAH / (BERKURANG)		DASAR HUKUM
		ANGGARAN SETELAH PERUBAHAN	REALISASI	(Rp)	(%)		
		3	4	5 = 4 - 3	6		
<b>1</b>	<b>2</b>	<b>3</b>	<b>4</b>	<b>5 = 4 - 3</b>	<b>6</b>	<b>7</b>	
0.00.0-00.0-00.00.04.2.01.03.5.2	BELANJA MODAL	399.200.000,00	396.767.000,00	(2.433.000,00)	99,39		
0.00.0-00.0-00.00.04.2.01.03.5.2.3	- Belanja Modal Gedung dan Bangunan	399.200.000,00	396.767.000,00	(2.433.000,00)	99,39		
0.00.0-00.0-00.00.04.2.01.05	<b>Peningkatan TPA/TPST/SPA/TPS-3R/TPS</b>	598.800.000,00	597.582.900,00	(1.217.100,00)	99,80		
0.00.0-00.0-00.00.04.2.01.05.2	BELANJA MODAL	598.800.000,00	597.582.900,00	(1.217.100,00)	99,80		
0.00.0-00.0-00.00.04.2.01.05.2.4	- Belanja Modal Jalan, Jaringan, dan Irigasi	598.800.000,00	597.582.900,00	(1.217.100,00)	99,80		
0.00.0-00.0-00.00.05	<b>Program Pengelolaan Dan Pengembangan Sistem Air Limbah</b>	8.986.402.950,00	8.943.290.850,00	(43.112.100,00)	99,52		
0.00.0-00.0-00.00.05.2.01	<i>Pengelolaan dan Pengembangan Sistem Air Limbah Domestik dalam Daerah Kabupaten/Kota</i>	8.986.402.950,00	8.943.290.850,00	(43.112.100,00)	99,52		
0.00.0-00.0-00.00.05.2.01.10	<b>Operasi dan Pemeliharaan Sistem Pengelolaan Air Limbah Domestik</b>	100.000.000,00	90.573.000,00	(9.427.000,00)	90,57		
0.00.0-00.0-00.00.05.2.01.10.5.1	BELANJA OPERASI	100.000.000,00	90.573.000,00	(9.427.000,00)	90,57		
0.00.0-00.0-00.00.05.2.01.10.5.1.1	- Belanja Pegawai	6.600.000,00	6.600.000,00	0,00	100,00		
0.00.0-00.0-00.00.05.2.01.10.5.1.2	- Belanja Barang dan Jasa	93.400.000,00	83.973.000,00	(9.427.000,00)	89,91		
0.00.0-00.0-00.00.05.2.01.12	<b>Pembangunan/ Penyediaan Sistem Pengelolaan Air Limbah Terpusat Skala Permukiman</b>	88.555.000,00	86.971.000,00	(1.584.000,00)	98,21		
0.00.0-00.0-00.00.05.2.01.12.5.1	BELANJA OPERASI	88.555.000,00	86.971.000,00	(1.584.000,00)	98,21		
0.00.0-00.0-00.00.05.2.01.12.5.1.2	- Belanja Barang dan Jasa	88.555.000,00	86.971.000,00	(1.584.000,00)	98,21		
0.00.0-00.0-00.00.05.2.01.08	<b>Sosialisasi dan Pemberdayaan Masyarakat terkait Penyediaan Sistem Pengelolaan Air Limbah Domestik</b>	50.000.000,00	40.412.450,00	(9.587.550,00)	80,82		
0.00.0-00.0-00.00.05.2.01.08.5.1	BELANJA OPERASI	50.000.000,00	40.412.450,00	(9.587.550,00)	80,82		
0.00.0-00.0-00.00.05.2.01.08.5.1.2	- Belanja Barang dan Jasa	50.000.000,00	40.412.450,00	(9.587.550,00)	80,82		
0.00.0-00.0-00.00.05.2.01.06	<b>Pembangunan/ Penyediaan Sub Sistem Pengolahan Setempat</b>	8.727.847.950,00	8.707.457.750,00	(20.390.200,00)	99,77		
0.00.0-00.0-00.00.05.2.01.06.5.1	BELANJA OPERASI	8.727.847.950,00	8.707.457.750,00	(20.390.200,00)	99,77		
0.00.0-00.0-00.00.05.2.01.06.5.1.2	- Belanja Barang dan Jasa	8.727.847.950,00	8.707.457.750,00	(20.390.200,00)	99,77		
0.00.0-00.0-00.00.05.2.01.07	<b>Pembinaan Teknik Pengelolaan Air Limbah Domestik</b>	20.000.000,00	17.876.650,00	(2.123.350,00)	89,38		
0.00.0-00.0-00.00.05.2.01.07.5.1	BELANJA OPERASI	20.000.000,00	17.876.650,00	(2.123.350,00)	89,38		
0.00.0-00.0-00.00.05.2.01.07.5.1.2	- Belanja Barang dan Jasa	20.000.000,00	17.876.650,00	(2.123.350,00)	89,38		
0.00.0-00.0-00.00.06	<b>Program Pengelolaan Dan Pengembangan Sistem Drainase</b>	6.005.000.000,00	5.911.962.400,00	(93.037.600,00)	98,45		

KODE REKENING	URAIAN	JUMLAH (Rp)			BERTAMBAH / (BERKURANG)		DASAR HUKUM	
		ANGGARAN SETELAH PERUBAHAN	REALISASI	3	4	(Rp)		(%)
						5 = 4 - 3		6
1	2	3	4	5 = 4 - 3	6	7		
0.00.0-00.0-00.00.06.2.01	<i>Pengelolaan dan Pengembangan Sistem Drainase yang Terhubung Langsung dengan Sungai dalam Daerah Kabupaten/Kota</i>	6.005.000.000,00	5.911.962.400,00		(93.037.600,00)	98,45		
0.00.0-00.0-00.0-00.06.2.01.09	<b>Operasi dan Pemeliharaan Sistem Drainase</b>	500.000.000,00	499.740.900,00		(259.100,00)	99,95		
0.00.0-00.0-00.0-00.06.2.01.09.5.1	BELANJA OPERASI	500.000.000,00	499.740.900,00		(259.100,00)	99,95		
0.00.0-00.0-00.0-00.06.2.01.09.5.1.1	- Belanja Pegawai	6.600.000,00	6.600.000,00		0,00	100,00		
0.00.0-00.0-00.0-00.06.2.01.09.5.1.2	- Belanja Barang dan Jasa	493.400.000,00	493.140.900,00		(259.100,00)	99,95		
0.00.0-00.0-00.0-00.06.2.01.13	<b>Peningkatan Saluran Drainase Lingkungan</b>	950.000.000,00	897.335.000,00		(52.665.000,00)	94,46		
0.00.0-00.0-00.0-00.06.2.01.13.5.2	BELANJA MODAL	950.000.000,00	897.335.000,00		(52.665.000,00)	94,46		
0.00.0-00.0-00.0-00.06.2.01.13.5.2.4	- Belanja Modal Jalan, Jaringan, dan Irigasi	950.000.000,00	897.335.000,00		(52.665.000,00)	94,46		
0.00.0-00.0-00.0-00.06.2.01.14	<b>Rehabilitasi Saluran Drainase Lingkungan</b>	2.480.000.000,00	2.455.401.000,00		(24.599.000,00)	99,01		
0.00.0-00.0-00.0-00.06.2.01.14.5.2	BELANJA MODAL	2.480.000.000,00	2.455.401.000,00		(24.599.000,00)	99,01		
0.00.0-00.0-00.0-00.06.2.01.14.5.2.4	- Belanja Modal Jalan, Jaringan, dan Irigasi	2.480.000.000,00	2.455.401.000,00		(24.599.000,00)	99,01		
0.00.0-00.0-00.0-00.06.2.01.12	<b>Pembangunan Sistem Drainase Lingkungan</b>	2.075.000.000,00	2.059.485.500,00		(15.514.500,00)	99,25		
0.00.0-00.0-00.0-00.06.2.01.12.5.2	BELANJA MODAL	2.075.000.000,00	2.059.485.500,00		(15.514.500,00)	99,25		
0.00.0-00.0-00.0-00.06.2.01.12.5.2.4	- Belanja Modal Jalan, Jaringan, dan Irigasi	2.075.000.000,00	2.059.485.500,00		(15.514.500,00)	99,25		
0.00.0-00.0-00.0-00.08	<b>Program Penataan Bangunan Gedung</b>	22.233.794.000,00	22.044.736.400,00		(189.057.600,00)	99,15		
0.00.0-00.0-00.0-00.08.2.01	<i>Penyelenggaraan Bangunan Gedung di Wilayah Daerah Kabupaten/Kota, Pemberian Izin Mendirikan Bangunan (IMB) dan Sertifikat Laik Fungsi Bangunan Gedung</i>	22.233.794.000,00	22.044.736.400,00		(189.057.600,00)	99,15		
0.00.0-00.0-00.0-00.08.2.01.01	<b>Penyelenggaraan Penerbitan Izin Mendirikan Bangunan (IMB), Sertifikat Laik Fungsi (SLF), peran Tenaga Ahli Bangunan Gedung (TABG), Pendataan Bangunan Gedung, serta Implementasi SIMBG</b>	294.410.000,00	283.910.000,00		(10.500.000,00)	96,43		
0.00.0-00.0-00.0-00.08.2.01.01.5.1	BELANJA OPERASI	294.410.000,00	283.910.000,00		(10.500.000,00)	96,43		
0.00.0-00.0-00.0-00.08.2.01.01.5.1.2	- Belanja Barang dan Jasa	294.410.000,00	283.910.000,00		(10.500.000,00)	96,43		
0.00.0-00.0-00.0-00.08.2.01.02	<b>Perencanaan, Pembangunan, Pengawasan dan Pemanfaatan Bangunan Gedung Daerah Kabupaten/Kota</b>	12.883.227.000,00	12.792.221.000,00		(91.006.000,00)	99,29		
0.00.0-00.0-00.0-00.08.2.01.02.5.1	BELANJA OPERASI	12.883.227.000,00	12.792.221.000,00		(91.006.000,00)	99,29		
0.00.0-00.0-00.0-00.08.2.01.02.5.1.5	- Belanja Hibah	12.883.227.000,00	12.792.221.000,00		(91.006.000,00)	99,29		

KODE REKENING	URAIAN	JUMLAH (Rp)			BERTAMBAH / (BERKURANG)		DASAR HUKUM
		ANGGARAN SETELAH PERUBAHAN	REALISASI	(Rp)	(%)		
		3	4	5 = 4 - 3	6		
1	2					7	
0.00 . 0-00.0-00.0-00.00 . 08 . 2.01 . 01 . 5 . 2	<b>Penyelenggaraan Penerbitan Izin Mendirikan Bangunan (IMB), Sertifikat Laik Fungsi (SLF), peran Tenaga Ahli Bangunan Gedung (TABG), Pendataan Bangunan Gedung, serta Implementasi SIMBG</b>	5.590.000,00	5.500.000,00	(90.000,00)	98,39		
0.00 . 0-00.0-00.0-00.00 . 08 . 2.01 . 01 . 5 . 2 . 2	BELANJA MODAL	5.590.000,00	5.500.000,00	(90.000,00)	98,39		
0.00 . 0-00.0-00.0-00.00 . 08 . 2.01 . 01 . 5 . 2 . 2	- Belanja Modal Peralatan dan Mesin	5.590.000,00	5.500.000,00	(90.000,00)	98,39		
0.00 . 0-00.0-00.0-00.00 . 08 . 2.01 . 02 . 5 . 1 . 2	<b>Perencanaan, Pembangunan, Pengawasan dan Pemanfaatan Bangunan Gedung Daerah Kabupaten/Kota</b>	9.050.567.000,00	8.963.105.400,00	(87.461.600,00)	99,03		
0.00 . 0-00.0-00.0-00.00 . 08 . 2.01 . 02 . 5 . 2 . 3	BELANJA MODAL	9.050.567.000,00	8.963.105.400,00	(87.461.600,00)	99,03		
0.00 . 0-00.0-00.0-00.00 . 09	- Belanja Modal Gedung dan Bangunan	10.481.925.000,00	10.294.873.890,00	(187.051.110,00)	98,22		
0.00 . 0-00.0-00.0-00.00 . 09 . 2.01	<b>Program Penataan Bangunan Dan Lingkungannya</b>	10.481.925.000,00	10.294.873.890,00	(187.051.110,00)	98,22		
0.00 . 0-00.0-00.0-00.00 . 09 . 2.01 . 04	<i>Penyelenggaraan Penataan Bangunan dan Lingkungannya di Daerah Kabupaten/Kota</i>	1.500.000.000,00	1.489.969.190,00	(10.030.810,00)	99,33		
0.00 . 0-00.0-00.0-00.00 . 09 . 2.01 . 04 . 5 . 1	<b>Pemeliharaan Bangunan dan Lingkungan</b>	1.500.000.000,00	1.489.969.190,00	(10.030.810,00)	99,33		
0.00 . 0-00.0-00.0-00.00 . 09 . 2.01 . 04 . 5 . 1 . 2	BELANJA OPERASI	1.500.000.000,00	1.489.969.190,00	(10.030.810,00)	99,33		
0.00 . 0-00.0-00.0-00.00 . 09 . 2.01 . 06 . 5 . 1	- Belanja Barang dan Jasa	300.000.000,00	294.256.000,00	(5.744.000,00)	98,09		
0.00 . 0-00.0-00.0-00.00 . 09 . 2.01 . 06 . 5 . 1 . 2	<b>Monitoring Penataan/Pemeliharaan Bangunan dan Lingkungan</b>	300.000.000,00	294.256.000,00	(5.744.000,00)	98,09		
0.00 . 0-00.0-00.0-00.00 . 09 . 2.01 . 01 . 5 . 1	BELANJA OPERASI	200.000.000,00	194.176.000,00	(5.824.000,00)	97,09		
0.00 . 0-00.0-00.0-00.00 . 09 . 2.01 . 01 . 5 . 1 . 2	- Belanja Barang dan Jasa	200.000.000,00	194.176.000,00	(5.824.000,00)	97,09		
0.00 . 0-00.0-00.0-00.00 . 09 . 2.01 . 03 . 5 . 2 . 4	<b>Penyusunan Rencana, Kebijakan, Strategi dan Teknis Sistem Penataan Bangunan dan Lingkungan di Kabupaten/Kota</b>	8.481.925.000,00	8.316.472.700,00	(165.452.300,00)	98,05		
0.00 . 0-00.0-00.0-00.00 . 10	BELANJA MODAL	8.481.925.000,00	8.316.472.700,00	(165.452.300,00)	98,05		
0.00 . 0-00.0-00.0-00.00 . 10 . 2.01	- Belanja Modal Jalan, Jaringan, dan Irigasi	201.263.841.000,00	196.267.308.660,00	(4.996.532.340,00)	97,52		
0.00 . 0-00.0-00.0-00.00 . 10 . 2.01 . 11	<b>Program Penyelenggaraan Jalan</b>	201.263.841.000,00	196.267.308.660,00	(4.996.532.340,00)	97,52		
	<i>Penyelenggaraan Jalan Kabupaten/Kota</i>	17.449.322.000,00	17.377.399.840,00	(71.922.160,00)	99,59		
	<b>Pemeliharaan Rutin Jalan</b>						

KODE REKENING	URAIAN	JUMLAH (Rp)			BERTAMBAH / (BERKURANG)		DASAR HUKUM
		ANGGARAN SETELAH PERUBAHAN	REALISASI	(Rp)	(%)		
		3	4	5 = 4 - 3	6		
<b>1</b>	<b>2</b>						<b>7</b>
0.00.0-00.0-00.00.10.2.01.11.5.1	BELANJA OPERASI	17.449.322.000,00	17.377.399.840,00	(71.922.160,00)	99,59		
0.00.0-00.0-00.00.10.2.01.11.5.1.2	- Belanja Barang dan Jasa	17.449.322.000,00	17.377.399.840,00	(71.922.160,00)	99,59		
0.00.0-00.0-00.00.00.10.2.01.01	<b>Penyusunan Rencana, Kebijakan, Strategi Pengembangan Jaringan Jalan Serta Perencanaan Teknis Penyelenggaraan Jalan dan Jembatan</b>	25.000.000,00	25.000.000,00	0,00	100,00		
0.00.0-00.0-00.00.00.10.2.01.01.5.1	BELANJA OPERASI	25.000.000,00	25.000.000,00	0,00	100,00		
0.00.0-00.0-00.00.00.10.2.01.01.5.1.2	- Belanja Barang dan Jasa	25.000.000,00	25.000.000,00	0,00	100,00		
0.00.0-00.0-00.00.00.10.2.01.08	<b>Rekonstruksi Jalan</b>	30.885.000,00	30.823.000,00	(62.000,00)	99,80		
0.00.0-00.0-00.00.00.10.2.01.08.5.1	BELANJA OPERASI	30.885.000,00	30.823.000,00	(62.000,00)	99,80		
0.00.0-00.0-00.00.00.10.2.01.08.5.1.2	- Belanja Barang dan Jasa	30.885.000,00	30.823.000,00	(62.000,00)	99,80		
0.00.0-00.0-00.00.00.10.2.01.02	<b>Pembebasan Lahan/Tanah untuk Penyelenggaraan Jalan</b>	5.799.320.000,00	2.241.723.320,00	(3.557.596.680,00)	38,65		
0.00.0-00.0-00.00.00.10.2.01.02.5.2	BELANJA MODAL	5.799.320.000,00	2.241.723.320,00	(3.557.596.680,00)	38,65		
0.00.0-00.0-00.00.00.10.2.01.02.5.2.1	- Belanja Modal Tanah	5.799.320.000,00	2.241.723.320,00	(3.557.596.680,00)	38,65		
0.00.0-00.0-00.00.00.10.2.01.12	<b>Pembangunan Jembatan</b>	13.196.675.000,00	13.182.473.500,00	(14.201.500,00)	99,89		
0.00.0-00.0-00.00.00.10.2.01.12.5.2	BELANJA MODAL	13.196.675.000,00	13.182.473.500,00	(14.201.500,00)	99,89		
0.00.0-00.0-00.00.00.10.2.01.12.5.2.4	- Belanja Modal Jalan, Jaringan, dan Irigasi	13.196.675.000,00	13.182.473.500,00	(14.201.500,00)	99,89		
0.00.0-00.0-00.00.00.10.2.01.01	<b>Penyusunan Rencana, Kebijakan, Strategi Pengembangan Jaringan Jalan Serta Perencanaan Teknis Penyelenggaraan Jalan dan Jembatan</b>	200.000.000,00	194.535.000,00	(5.465.000,00)	97,27		
0.00.0-00.0-00.00.00.10.2.01.01.5.2	BELANJA MODAL	200.000.000,00	194.535.000,00	(5.465.000,00)	97,27		
0.00.0-00.0-00.00.00.10.2.01.01.5.2.4	- Belanja Modal Jalan, Jaringan, dan Irigasi	200.000.000,00	194.535.000,00	(5.465.000,00)	97,27		
0.00.0-00.0-00.00.00.10.2.01.08	<b>Rekonstruksi Jalan</b>	160.707.639.000,00	159.374.281.000,00	(1.333.358.000,00)	99,17		
0.00.0-00.0-00.00.00.10.2.01.08.5.2	BELANJA MODAL	160.707.639.000,00	159.374.281.000,00	(1.333.358.000,00)	99,17		
0.00.0-00.0-00.00.00.10.2.01.08.5.2.4	- Belanja Modal Jalan, Jaringan, dan Irigasi	160.707.639.000,00	159.374.281.000,00	(1.333.358.000,00)	99,17		
0.00.0-00.0-00.00.00.10.2.01.09	<b>Rehabilitasi Jalan</b>	3.855.000.000,00	3.841.073.000,00	(13.927.000,00)	99,64		
0.00.0-00.0-00.00.00.10.2.01.09.5.2	BELANJA MODAL	3.855.000.000,00	3.841.073.000,00	(13.927.000,00)	99,64		
0.00.0-00.0-00.00.00.10.2.01.09.5.2.4	- Belanja Modal Jalan, Jaringan, dan Irigasi	3.855.000.000,00	3.841.073.000,00	(13.927.000,00)	99,64		
0.00.0-00.0-00.00.00.12	<b>Program Penyelenggaraan Penataan Ruang</b>	600.000.000,00	537.455.000,00	(62.545.000,00)	89,58		

KODE REKENING	URAIAN	JUMLAH (Rp)			BERTAMBAH / (BERKURANG)			DASAR HUKUM
		ANGGARAN SETELAH PERUBAHAN	REALISASI	4	(Rp)	(%)	5 = 4 - 3	
1	2							7
0.00 . 0-00.0-00.0-00.00 . 12 . 2.01	<i>Penetapan Rencana Tata Ruang Wilayah (RTRW) dan Rencana Rinci Tata Ruang (RTRR) Kabupaten/Kota</i>	400.000.000,00	340.055.000,00		(59.945.000,00)	85,01		
0.00 . 0-00.0-00.0-00.00 . 12 . 2.01 . 01	<b>Pelaksanaan Persetujuan Substansi, Evaluasi, Konsultasi Evaluasi dan Penetapan RTRW Kabupaten/Kota</b>	0,00	0,00		0,00	0,00		
0.00 . 0-00.0-00.0-00.00 . 12 . 2.01 . 01 . 5 . 1	BELANJA OPERASI	0,00	0,00		0,00	0,00		
0.00 . 0-00.0-00.0-00.00 . 12 . 2.01 . 01 . 5 . 1 . 2	- Belanja Barang dan Jasa	0,00	0,00		0,00	0,00		
0.00 . 0-00.0-00.0-00.00 . 12 . 2.01 . 02	<b>Pelaksanaan Persetujuan Substansi, Evaluasi, Konsultasi Evaluasi dan Penetapan RTRR Kabupaten/Kota</b>	300.000.000,00	241.755.000,00		(58.245.000,00)	80,59		
0.00 . 0-00.0-00.0-00.00 . 12 . 2.01 . 02 . 5 . 1	BELANJA OPERASI	300.000.000,00	241.755.000,00		(58.245.000,00)	80,59		
0.00 . 0-00.0-00.0-00.00 . 12 . 2.01 . 02 . 5 . 1 . 2	- Belanja Barang dan Jasa	300.000.000,00	241.755.000,00		(58.245.000,00)	80,59		
0.00 . 0-00.0-00.0-00.00 . 12 . 2.01 . 04	<b>Sosialisasi Kebijakan dan Peraturan Perundang-undangan Bidang Penataan Ruang</b>	100.000.000,00	98.300.000,00		(1.700.000,00)	98,30		
0.00 . 0-00.0-00.0-00.00 . 12 . 2.01 . 04 . 5 . 1	BELANJA OPERASI	100.000.000,00	98.300.000,00		(1.700.000,00)	98,30		
0.00 . 0-00.0-00.0-00.00 . 12 . 2.01 . 04 . 5 . 1 . 2	- Belanja Barang dan Jasa	100.000.000,00	98.300.000,00		(1.700.000,00)	98,30		
0.00 . 0-00.0-00.0-00.00 . 12 . 2.03	<i>Koordinasi dan Sinkronisasi Pemanfaatan Ruang Daerah Kabupaten/Kota</i>	200.000.000,00	197.400.000,00		(2.600.000,00)	98,70		
0.00 . 0-00.0-00.0-00.00 . 12 . 2.03 . 01	<b>Koordinasi dan Sinkronisasi Pemanfaatan Ruang untuk Investasi dan Pembangunan Daerah</b>	200.000.000,00	197.400.000,00		(2.600.000,00)	98,70		
0.00 . 0-00.0-00.0-00.00 . 12 . 2.03 . 01 . 5 . 1	BELANJA OPERASI	200.000.000,00	197.400.000,00		(2.600.000,00)	98,70		
0.00 . 0-00.0-00.0-00.00 . 12 . 2.03 . 01 . 5 . 1 . 2	- Belanja Barang dan Jasa	200.000.000,00	197.400.000,00		(2.600.000,00)	98,70		
0.00 . 0-00.0-00.0-00.00 . 01	<b>Program Penunjang Urusan Pemerintahan Daerah Kabupaten/Kota</b>	12.802.039.223,00	12.116.262.127,00		(685.777.096,00)	94,64		
0.00 . 0-00.0-00.0-00.00 . 01 . 2.01	<i>Perencanaan, Penganggaran, dan Evaluasi Kinerja Perangkat Daerah</i>	30.000.000,00	29.944.200,00		(55.800,00)	99,81		
0.00 . 0-00.0-00.0-00.00 . 01 . 2.01 . 07	<b>Evaluasi Kinerja Perangkat Daerah</b>	15.000.000,00	14.946.100,00		(53.900,00)	99,64		
0.00 . 0-00.0-00.0-00.00 . 01 . 2.01 . 07 . 5 . 1	BELANJA OPERASI	15.000.000,00	14.946.100,00		(53.900,00)	99,64		
0.00 . 0-00.0-00.0-00.00 . 01 . 2.01 . 07 . 5 . 1 . 2	- Belanja Barang dan Jasa	15.000.000,00	14.946.100,00		(53.900,00)	99,64		
0.00 . 0-00.0-00.0-00.00 . 01 . 2.01 . 01	<b>Penyusunan Dokumen Perencanaan Perangkat Daerah</b>	15.000.000,00	14.998.100,00		(1.900,00)	99,99		
0.00 . 0-00.0-00.0-00.00 . 01 . 2.01 . 01 . 5 . 1	BELANJA OPERASI	15.000.000,00	14.998.100,00		(1.900,00)	99,99		
0.00 . 0-00.0-00.0-00.00 . 01 . 2.01 . 01 . 5 . 1 . 2	- Belanja Barang dan Jasa	15.000.000,00	14.998.100,00		(1.900,00)	99,99		
0.00 . 0-00.0-00.0-00.00 . 01 . 2.02	<i>Administrasi Keuangan Perangkat Daerah</i>	7.447.758.995,00	7.254.053.513,00		(193.705.482,00)	97,40		

KODE REKENING	URAIAN	JUMLAH (Rp)			BERTAMBAH / (BERKURANG)			DASAR HUKUM
		ANGGARAN SETELAH PERUBAHAN	REALISASI	4	(Rp)	(%)	6	
1	2							
0.00 . 0-00.0-00.0-00.00 . 01 . 2.02 . 01	<b>Penyediaan Gaji dan Tunjangan ASN</b>	7.447.758.995,00	7.254.053.513,00		(193.705.482,00)	97,40		
0.00 . 0-00.0-00.0-00.00 . 01 . 2.02 . 01 . 5 . 1	BELANJA OPERASI	7.447.758.995,00	7.254.053.513,00		(193.705.482,00)	97,40		
0.00 . 0-00.0-00.0-00.00 . 01 . 2.02 . 01 . 5 . 1 . 1	- Belanja Pegawai	7.447.758.995,00	7.254.053.513,00		(193.705.482,00)	97,40		
0.00 . 0-00.0-00.0-00.00 . 01 . 2.05	<i>Administrasi Kepegawaian Perangkat Daerah</i>	0,00	0,00		0,00	0,00		
0.00 . 0-00.0-00.0-00.00 . 01 . 2.05 . 02	<b>Pengadaan Pakaian Dinas Beserta Atribut Kelengkapannya</b>	0,00	0,00		0,00	0,00		
0.00 . 0-00.0-00.0-00.00 . 01 . 2.05 . 02 . 5 . 1	BELANJA OPERASI	0,00	0,00		0,00	0,00		
0.00 . 0-00.0-00.0-00.00 . 01 . 2.05 . 02 . 5 . 1 . 2	- Belanja Barang dan Jasa	0,00	0,00		0,00	0,00		
0.00 . 0-00.0-00.0-00.00 . 01 . 2.06	<i>Administrasi Umum Perangkat Daerah</i>	982.377.900,00	906.979.700,00		(75.398.200,00)	92,32		
0.00 . 0-00.0-00.0-00.00 . 01 . 2.06 . 02	<b>Penyediaan Peralatan dan Perlengkapan Kantor</b>	130.741.100,00	98.241.000,00		(32.500.100,00)	75,14		
0.00 . 0-00.0-00.0-00.00 . 01 . 2.06 . 02 . 5 . 1	BELANJA OPERASI	130.741.100,00	98.241.000,00		(32.500.100,00)	75,14		
0.00 . 0-00.0-00.0-00.00 . 01 . 2.06 . 02 . 5 . 1 . 2	- Belanja Barang dan Jasa	130.741.100,00	98.241.000,00		(32.500.100,00)	75,14		
0.00 . 0-00.0-00.0-00.00 . 01 . 2.06 . 09	<b>Penyelenggaraan Rapat Koordinasi dan Konsultasi SKPD</b>	308.680.000,00	308.558.900,00		(121.100,00)	99,96		
0.00 . 0-00.0-00.0-00.00 . 01 . 2.06 . 09 . 5 . 1	BELANJA OPERASI	308.680.000,00	308.558.900,00		(121.100,00)	99,96		
0.00 . 0-00.0-00.0-00.00 . 01 . 2.06 . 09 . 5 . 1 . 2	- Belanja Barang dan Jasa	308.680.000,00	308.558.900,00		(121.100,00)	99,96		
0.00 . 0-00.0-00.0-00.00 . 01 . 2.06 . 05	<b>Penyediaan Barang Cetak dan Penggandaan</b>	61.135.300,00	61.128.300,00		(7.000,00)	99,99		
0.00 . 0-00.0-00.0-00.00 . 01 . 2.06 . 05 . 1	BELANJA OPERASI	61.135.300,00	61.128.300,00		(7.000,00)	99,99		
0.00 . 0-00.0-00.0-00.00 . 01 . 2.06 . 05 . 1 . 2	- Belanja Barang dan Jasa	61.135.300,00	61.128.300,00		(7.000,00)	99,99		
0.00 . 0-00.0-00.0-00.00 . 01 . 2.06 . 04	<b>Penyediaan Bahan Logistik Kantor</b>	481.821.500,00	439.051.500,00		(42.770.000,00)	91,12		
0.00 . 0-00.0-00.0-00.00 . 01 . 2.06 . 04 . 5 . 1	BELANJA OPERASI	481.821.500,00	439.051.500,00		(42.770.000,00)	91,12		
0.00 . 0-00.0-00.0-00.00 . 01 . 2.06 . 04 . 5 . 1 . 2	- Belanja Barang dan Jasa	481.821.500,00	439.051.500,00		(42.770.000,00)	91,12		
0.00 . 0-00.0-00.0-00.00 . 01 . 2.07	<i>Pengadaan Barang Milik Daerah Penunjang Urusan Pemerintahan Daerah</i>	199.581.800,00	195.433.000,00		(4.148.800,00)	97,92		
0.00 . 0-00.0-00.0-00.00 . 01 . 2.07 . 06	<b>Pengadaan Peralatan dan Mesin Lainnya</b>	133.031.800,00	129.186.000,00		(3.845.800,00)	97,11		
0.00 . 0-00.0-00.0-00.00 . 01 . 2.07 . 06 . 5 . 1	BELANJA OPERASI	5.753.050,00	5.752.800,00		(250,00)	100,00		
0.00 . 0-00.0-00.0-00.00 . 01 . 2.07 . 06 . 5 . 1 . 2	- Belanja Barang dan Jasa	5.753.050,00	5.752.800,00		(250,00)	100,00		
0.00 . 0-00.0-00.0-00.00 . 01 . 2.07 . 06 . 5 . 2	BELANJA MODAL	127.278.750,00	123.433.200,00		(3.845.550,00)	96,98		
0.00 . 0-00.0-00.0-00.00 . 01 . 2.07 . 06 . 5 . 2 . 2	- Belanja Modal Peralatan dan Mesin	127.278.750,00	123.433.200,00		(3.845.550,00)	96,98		
0.00 . 0-00.0-00.0-00.00 . 01 . 2.07 . 05	<b>Pengadaan Mebel</b>	14.550.000,00	14.408.000,00		(142.000,00)	99,02		

KODE REKENING	URAIAN	JUMLAH (Rp)			BERTAMBAH / (BERKURANG)			DASAR HUKUM
		ANGGARAN SETELAH PERUBAHAN	REALISASI	(Rp)	(%)			
					3	4	5 = 4 - 3	
<b>1</b>	<b>2</b>							
0.00.0-00.0-00.00.01.2.07.05.5.2	BELANJA MODAL	14.550.000,00	14.408.000,00	(142.000,00)	99,02			
0.00.0-00.0-00.00.00.01.2.07.05.5.2.2	- Belanja Modal Peralatan dan Mesin	14.550.000,00	14.408.000,00	(142.000,00)	99,02			
0.00.0-00.0-00.0-00.00.01.2.07.07	<b>Pengadaan Aset Tetap Lainnya</b>	52.000.000,00	51.839.000,00	(161.000,00)	99,69			
0.00.0-00.0-00.0-00.00.01.2.07.07.5.2	BELANJA MODAL	52.000.000,00	51.839.000,00	(161.000,00)	99,69			
0.00.0-00.0-00.0-00.00.01.2.07.07.5.2.2	- Belanja Modal Peralatan dan Mesin	52.000.000,00	51.839.000,00	(161.000,00)	99,69			
0.00.0-00.0-00.0-00.00.01.2.08	<i>Penyediaan Jasa Penunjang Urusan Pemerintahan Daerah</i>	3.341.688.000,00	2.929.893.464,00	(411.794.536,00)	87,68			
0.00.0-00.0-00.0-00.00.01.2.08.04	<b>Penyediaan Jasa Pelayanan Umum Kantor</b>	3.000.000.000,00	2.728.553.236,00	(271.446.764,00)	90,95			
0.00.0-00.0-00.0-00.00.01.2.08.04.5.1	BELANJA OPERASI	3.000.000.000,00	2.728.553.236,00	(271.446.764,00)	90,95			
0.00.0-00.0-00.0-00.00.01.2.08.04.5.1.1	- Belanja Pegawai	660.667.400,00	549.510.000,00	(111.157.400,00)	83,17			
0.00.0-00.0-00.0-00.00.01.2.08.04.5.1.2	- Belanja Barang dan Jasa	2.339.332.600,00	2.179.043.236,00	(160.289.364,00)	93,15			
0.00.0-00.0-00.0-00.00.01.2.08.02	<b>Penyediaan Jasa Komunikasi, Sumber Daya Air dan Listrik</b>	341.688.000,00	201.340.228,00	(140.347.772,00)	58,93			
0.00.0-00.0-00.0-00.00.01.2.08.02.5.1	BELANJA OPERASI	341.688.000,00	201.340.228,00	(140.347.772,00)	58,93			
0.00.0-00.0-00.0-00.00.01.2.08.02.5.1.2	- Belanja Barang dan Jasa	341.688.000,00	201.340.228,00	(140.347.772,00)	58,93			
0.00.0-00.0-00.0-00.00.01.2.09	<i>Pemeliharaan Barang Milik Daerah Penunjang Urusan Pemerintahan Daerah</i>	800.632.528,00	799.958.250,00	(674.278,00)	99,92			
0.00.0-00.0-00.0-00.00.01.2.09.09	<b>Pemeliharaan/Rehabilitasi Gedung Kantor dan Bangunan Lainnya</b>	313.432.528,00	313.283.000,00	(149.528,00)	99,95			
0.00.0-00.0-00.0-00.00.01.2.09.09.5.1	BELANJA OPERASI	313.432.528,00	313.283.000,00	(149.528,00)	99,95			
0.00.0-00.0-00.0-00.00.01.2.09.09.5.1.2	- Belanja Barang dan Jasa	313.432.528,00	313.283.000,00	(149.528,00)	99,95			
0.00.0-00.0-00.0-00.00.01.2.09.02	<b>Penyediaan Jasa Pemeliharaan, Biaya Pemeliharaan, Pajak dan Perizinan Kendaraan Dinas Operasional atau Lapangan</b>	470.300.000,00	469.806.750,00	(493.250,00)	99,90			
0.00.0-00.0-00.0-00.00.01.2.09.02.5.1	BELANJA OPERASI	470.300.000,00	469.806.750,00	(493.250,00)	99,90			
0.00.0-00.0-00.0-00.00.01.2.09.02.5.1.2	- Belanja Barang dan Jasa	470.300.000,00	469.806.750,00	(493.250,00)	99,90			
0.00.0-00.0-00.0-00.00.01.2.09.05	<b>Pemeliharaan Mebel</b>	16.900.000,00	16.868.500,00	(31.500,00)	99,81			
0.00.0-00.0-00.0-00.00.01.2.09.05.1	BELANJA OPERASI	16.900.000,00	16.868.500,00	(31.500,00)	99,81			
0.00.0-00.0-00.0-00.00.01.2.09.05.1.2	- Belanja Barang dan Jasa	16.900.000,00	16.868.500,00	(31.500,00)	99,81			
0.00.0-00.0-00.0-00.00.02	<b>Program Pengembangan Perumahan</b>	475.000.000,00	382.453.400,00	(92.546.600,00)	80,52			

KODE REKENING	URAIAN	JUMLAH (Rp)			BERTAMBAH / (BERKURANG)		DASAR HUKUM
		ANGGARAN SETELAH PERUBAHAN	REALISASI	4	(Rp)	(%)	
1	2						7
0.00 . 0-00.0-00.0-00.00 . 02 . 2.03	<i>Pembangunan dan Rehabilitasi Rumah Korban Bencana atau Relokasi Program Kabupaten/Kota</i>	450.000.000,00	357.453.400,00		(92.546.600,00)	79,43	
0.00 . 0-00.0-00.0-00.00 . 02 . 2.03 . 05	<b>Pembangunan Rumah Khusus beserta PSU bagi Korban Bencana atau Relokasi Program Kabupaten/Kota</b>	450.000.000,00	357.453.400,00		(92.546.600,00)	79,43	
0.00 . 0-00.0-00.0-00.00 . 02 . 2.03 . 05 . 5 . 2	BELANJA MODAL	450.000.000,00	357.453.400,00		(92.546.600,00)	79,43	
0.00 . 0-00.0-00.0-00.00 . 02 . 2.03 . 05 . 5 . 2 . 4	- Belanja Modal Jalan, Jaringan, dan Irigasi	450.000.000,00	357.453.400,00		(92.546.600,00)	79,43	
0.00 . 0-00.0-00.0-00.00 . 02 . 2.06	<i>Penerbitan Izin Pembangunan dan Pengembangan Perumahan</i>	25.000.000,00	25.000.000,00		0,00	100,00	
0.00 . 0-00.0-00.0-00.00 . 02 . 2.06 . 03	<b>Koordinasi dan Sinkronisasi Pengendalian Pembangunan dan Pengembangan Perumahan</b>	25.000.000,00	25.000.000,00		0,00	100,00	
0.00 . 0-00.0-00.0-00.00 . 02 . 2.06 . 03 . 5 . 1	BELANJA OPERASI	25.000.000,00	25.000.000,00		0,00	100,00	
0.00 . 0-00.0-00.0-00.00 . 02 . 2.06 . 03 . 5 . 1 . 2	- Belanja Barang dan Jasa	25.000.000,00	25.000.000,00		0,00	100,00	
0.00 . 0-00.0-00.0-00.00 . 03	<b>Program Kawasan Permukiman</b>	7.034.591.000,00	6.034.491.000,00		(1.000.100.000,00)	85,78	
0.00 . 0-00.0-00.0-00.00 . 03 . 2.02	<i>Penataan dan Peningkatan Kualitas Kawasan Permukiman Kumuh dengan Luas di Bawah 10 (sepuluh) Ha</i>	0,00	0,00		0,00	0,00	
0.00 . 0-00.0-00.0-00.00 . 03 . 2.02 . 05	<b>Koordinasi dan Sinkronisasi Pengendalian Penataan Pemugaran/Peremajaan Permukiman Kumuh</b>	0,00	0,00		0,00	0,00	
0.00 . 0-00.0-00.0-00.00 . 03 . 2.02 . 05 . 5 . 1	BELANJA OPERASI	0,00	0,00		0,00	0,00	
0.00 . 0-00.0-00.0-00.00 . 03 . 2.02 . 05 . 5 . 1 . 2	- Belanja Barang dan Jasa	0,00	0,00		0,00	0,00	
0.00 . 0-00.0-00.0-00.00 . 03 . 2.02 . 05 . 5 . 1 . 6	- Belanja Bantuan Sosial	0,00	0,00		0,00	0,00	
0.00 . 0-00.0-00.0-00.00 . 03 . 2.03	<i>Peningkatan Kualitas Kawasan Permukiman Kumuh dengan Luas di Bawah 10 (sepuluh) Ha</i>	7.034.591.000,00	6.034.491.000,00		(1.000.100.000,00)	85,78	
0.00 . 0-00.0-00.0-00.00 . 03 . 2.03 . 02	<b>Perbaikan Rumah Tidak Layak Huni</b>	54.591.000,00	54.591.000,00		0,00	100,00	
0.00 . 0-00.0-00.0-00.00 . 03 . 2.03 . 02 . 5 . 1	BELANJA OPERASI	54.591.000,00	54.591.000,00		0,00	100,00	
0.00 . 0-00.0-00.0-00.00 . 03 . 2.03 . 02 . 5 . 1 . 2	- Belanja Barang dan Jasa	54.591.000,00	54.591.000,00		0,00	100,00	
0.00 . 0-00.0-00.0-00.00 . 03 . 2.03 . 04	<b>Koordinasi dan Sinkronisasi Pengendalian Penyelenggaraan Pemugaran/Peremajaan Permukiman Kumuh</b>	60.000.000,00	59.900.000,00		(100.000,00)	99,83	
0.00 . 0-00.0-00.0-00.00 . 03 . 2.03 . 04 . 5 . 1	BELANJA OPERASI	60.000.000,00	59.900.000,00		(100.000,00)	99,83	
0.00 . 0-00.0-00.0-00.00 . 03 . 2.03 . 04 . 5 . 1 . 2	- Belanja Barang dan Jasa	60.000.000,00	59.900.000,00		(100.000,00)	99,83	
0.00 . 0-00.0-00.0-00.00 . 03 . 2.03 . 02	<b>Perbaikan Rumah Tidak Layak Huni</b>	6.920.000.000,00	5.920.000.000,00		(1.000.000.000,00)	85,55	



KODE REKENING	URAIAN	JUMLAH (Rp)			BERTAMBAH / (BERKURANG)			DASAR HUKUM
		ANGGARAN SETELAH PERUBAHAN	REALISASI	4	(Rp)	(%)	6	
1	2							
0.00 . 0-00.0-00.0-00.00 . 03 . 2.03 . 02 . 5 . 1	BELANJA OPERASI	6.920.000.000,00	5.920.000.000,00	(1.000.000.000,00)		85,55		
0.00 . 0-00.0-00.0-00.00 . 03 . 2.03 . 02 . 5 . 1 . 6	- Belanja Bantuan Sosial	6.920.000.000,00	5.920.000.000,00	(1.000.000.000,00)		85,55		
0.00 . 0-00.0-00.0-00.00 . 04	<b>Program Perumahan Dan Kawasan Permukiman Kumuh</b>	150.000.000,00	150.000.000,00	0,00		100,00		
0.00 . 0-00.0-00.0-00.00 . 04 . 2.01	<i>Pencegahan Perumahan dan Kawasan Permukiman Kumuh pada Daerah Kabupaten/Kota</i>	150.000.000,00	150.000.000,00	0,00		100,00		
0.00 . 0-00.0-00.0-00.00 . 04 . 2.01 . 01	<b>Perbaikan Rumah Tidak Layak Huni untuk Pencegahan terhadap Tumbuh dan Berkembangnya Permukiman Kumuh diluar Kawasan Permukiman Kumuh dengan Luas di Bawah 10 (sepuluh) Ha</b>	150.000.000,00	150.000.000,00	0,00		100,00		
0.00 . 0-00.0-00.0-00.00 . 04 . 2.01 . 01 . 5 . 1	BELANJA OPERASI	150.000.000,00	150.000.000,00	0,00		100,00		
0.00 . 0-00.0-00.0-00.00 . 04 . 2.01 . 01 . 5 . 1 . 2	- Belanja Barang dan Jasa	150.000.000,00	150.000.000,00	0,00		100,00		
0.00 . 0-00.0-00.0-00.00 . 05	<b>Program Peningkatan Prasarana, Sarana Dan Utilitas Umum (PSU)</b>	16.136.725.000,00	15.149.621.860,00	(987.103.140,00)		93,88		
0.00 . 0-00.0-00.0-00.00 . 05 . 2.01	<i>Urusan Penyelenggaraan PSU Perumahan</i>	16.136.725.000,00	15.149.621.860,00	(987.103.140,00)		93,88		
0.00 . 0-00.0-00.0-00.00 . 05 . 2.01 . 02	<b>Penyediaan Prasarana, Sarana, dan Utilitas Umum di Perumahan untuk Menunjang Fungsi Hunian</b>	16.136.725.000,00	15.149.621.860,00	(987.103.140,00)		93,88		
0.00 . 0-00.0-00.0-00.00 . 05 . 2.01 . 02 . 5 . 1	BELANJA OPERASI	137.500.000,00	111.702.500,00	(25.797.500,00)		81,24		
0.00 . 0-00.0-00.0-00.00 . 05 . 2.01 . 02 . 5 . 1 . 1	- Belanja Pegawai	1.050.000,00	1.050.000,00	0,00		100,00		
0.00 . 0-00.0-00.0-00.00 . 05 . 2.01 . 02 . 5 . 1 . 2	- Belanja Barang dan Jasa	136.450.000,00	110.652.500,00	(25.797.500,00)		81,09		
0.00 . 0-00.0-00.0-00.00 . 05 . 2.01 . 02 . 5 . 2	BELANJA MODAL	15.999.225.000,00	15.037.919.360,00	(961.305.640,00)		93,99		
0.00 . 0-00.0-00.0-00.00 . 05 . 2.01 . 02 . 5 . 2 . 4	- Belanja Modal Jalan, Jaringan, dan Irigasi	15.999.225.000,00	15.037.919.360,00	(961.305.640,00)		93,99		
0.00 . 0-00.0-00.0-00.00 . 01	<b>Program Penunjang Urusan Pemerintahan Daerah Kabupaten/Kota</b>	21.402.473.169,00	20.368.389.028,00	(1.034.084.141,00)		95,17		
0.00 . 0-00.0-00.0-00.00 . 01 . 2.01	<i>Perencanaan, Penganggaran, dan Evaluasi Kinerja Perangkat Daerah</i>	55.000.000,00	55.000.000,00	0,00		100,00		
0.00 . 0-00.0-00.0-00.00 . 01 . 2.01 . 01	<b>Penyusunan Dokumen Perencanaan Perangkat Daerah</b>	25.000.000,00	25.000.000,00	0,00		100,00		
0.00 . 0-00.0-00.0-00.00 . 01 . 2.01 . 01 . 5 . 1	BELANJA OPERASI	25.000.000,00	25.000.000,00	0,00		100,00		
0.00 . 0-00.0-00.0-00.00 . 01 . 2.01 . 01 . 5 . 1 . 2	- Belanja Barang dan Jasa	25.000.000,00	25.000.000,00	0,00		100,00		
0.00 . 0-00.0-00.0-00.00 . 01 . 2.01 . 07	<b>Evaluasi Kinerja Perangkat Daerah</b>	30.000.000,00	30.000.000,00	0,00		100,00		
0.00 . 0-00.0-00.0-00.00 . 01 . 2.01 . 07 . 5 . 1	BELANJA OPERASI	30.000.000,00	30.000.000,00	0,00		100,00		

KODE REKENING	URAIAN	JUMLAH (Rp)			BERTAMBAH / (BERKURANG)		DASAR HUKUM
		ANGGARAN SETELAH PERUBAHAN	REALISASI	(Rp)	(%)		
		3	4	5 = 4 - 3	6		
<b>1</b>	<b>2</b>					<b>7</b>	
0.00.0-00.0-00.00.01.2.01.07.5.1.2	- Belanja Barang dan Jasa	30.000.000,00	30.000.000,00	0,00	100,00		
0.00.0-00.0-00.00.00.01.2.02	<i>Administrasi Keuangan Perangkat Daerah</i>	13.163.374.399,00	12.342.566.753,00	(820.807.646,00)	93,76		
0.00.0-00.0-00.00.00.01.2.02.01	<b>Penyediaan Gaji dan Tunjangan ASN</b>	13.163.374.399,00	12.342.566.753,00	(820.807.646,00)	93,76		
0.00.0-00.0-00.00.00.01.2.02.01.5.1	BELANJA OPERASI	13.163.374.399,00	12.342.566.753,00	(820.807.646,00)	93,76		
0.00.0-00.0-00.00.00.01.2.02.01.5.1.1	- Belanja Pegawai	13.163.374.399,00	12.342.566.753,00	(820.807.646,00)	93,76		
0.00.0-00.0-00.00.00.01.2.05	<i>Administrasi Kepegawaian Perangkat Daerah</i>	47.400.000,00	47.000.000,00	(400.000,00)	99,16		
0.00.0-00.0-00.00.00.01.2.05.02	<b>Pengadaan Pakaian Dinas Beserta Atribut Kelengkapannya</b>	47.400.000,00	47.000.000,00	(400.000,00)	99,16		
0.00.0-00.0-00.00.00.01.2.05.02.5.1	BELANJA OPERASI	47.400.000,00	47.000.000,00	(400.000,00)	99,16		
0.00.0-00.0-00.00.00.01.2.05.02.5.1.2	- Belanja Barang dan Jasa	47.400.000,00	47.000.000,00	(400.000,00)	99,16		
0.00.0-00.0-00.00.00.01.2.05.09	<b>Pendidikan dan Pelatihan Pegawai Berdasarkan Tugas dan Fungsi</b>	0,00	0,00	0,00	0,00		
0.00.0-00.0-00.00.00.01.2.05.09.5.1	BELANJA OPERASI	0,00	0,00	0,00	0,00		
0.00.0-00.0-00.00.00.01.2.05.09.5.1.2	- Belanja Barang dan Jasa	0,00	0,00	0,00	0,00		
0.00.0-00.0-00.00.00.01.2.05.02	<b>Pengadaan Pakaian Dinas Beserta Atribut Kelengkapannya</b>	0,00	0,00	0,00	0,00		
0.00.0-00.0-00.00.00.01.2.05.02.5.2	BELANJA MODAL	0,00	0,00	0,00	0,00		
0.00.0-00.0-00.00.00.01.2.05.02.5.2.2	- Belanja Modal Peralatan dan Mesin	0,00	0,00	0,00	0,00		
0.00.0-00.0-00.00.00.01.2.06	<i>Administrasi Umum Perangkat Daerah</i>	1.266.469.830,00	1.242.970.217,00	(23.499.613,00)	98,14		
0.00.0-00.0-00.00.00.01.2.06.02	<b>Penyediaan Peralatan dan Perlengkapan Kantor</b>	193.088.830,00	170.164.812,00	(22.924.018,00)	88,13		
0.00.0-00.0-00.00.00.01.2.06.02.5.1	BELANJA OPERASI	193.088.830,00	170.164.812,00	(22.924.018,00)	88,13		
0.00.0-00.0-00.00.00.01.2.06.02.5.1.2	- Belanja Barang dan Jasa	193.088.830,00	170.164.812,00	(22.924.018,00)	88,13		
0.00.0-00.0-00.00.00.01.2.06.04	<b>Penyediaan Bahan Logistik Kantor</b>	188.381.000,00	187.920.000,00	(461.000,00)	99,76		
0.00.0-00.0-00.00.00.01.2.06.04.5.1	BELANJA OPERASI	188.381.000,00	187.920.000,00	(461.000,00)	99,76		
0.00.0-00.0-00.00.00.01.2.06.04.5.1.2	- Belanja Barang dan Jasa	188.381.000,00	187.920.000,00	(461.000,00)	99,76		
0.00.0-00.0-00.00.00.01.2.06.05	<b>Penyediaan Barang Cetak dan Penggandaan</b>	93.000.000,00	92.983.900,00	(16.100,00)	99,98		
0.00.0-00.0-00.00.00.01.2.06.05.1	BELANJA OPERASI	93.000.000,00	92.983.900,00	(16.100,00)	99,98		
0.00.0-00.0-00.00.00.01.2.06.05.1.2	- Belanja Barang dan Jasa	93.000.000,00	92.983.900,00	(16.100,00)	99,98		
0.00.0-00.0-00.00.00.01.2.06.09	<b>Penyelenggaraan Rapat Koordinasi dan Konsultasi SKPD</b>	792.000.000,00	791.901.505,00	(98.495,00)	99,99		

KODE REKENING	URAIAN	JUMLAH (Rp)			BERTAMBAH / (BERKURANG)		DASAR HUKUM
		ANGGARAN SETELAH PERUBAHAN	REALISASI	(Rp)	(%)		
		3	4	5 = 4 - 3	6		
<b>1</b>	<b>2</b>						<b>7</b>
0.00.0-00.0-00.00.01.2.06.09.5.1	BELANJA OPERASI	792.000.000,00	791.901.505,00	(98.495,00)	99,99		
0.00.0-00.0-00.00.01.2.06.09.5.1.2	- Belanja Barang dan Jasa	792.000.000,00	791.901.505,00	(98.495,00)	99,99		
0.00.0-00.0-00.00.01.2.07	<i>Pengadaan Barang Milik Daerah Penunjang Urusan Pemerintahan Daerah</i>	279.580.000,00	277.060.500,00	(2.519.500,00)	99,10		
0.00.0-00.0-00.00.01.2.07.06	<b>Pengadaan Peralatan dan Mesin Lainnya</b>	22.500.000,00	22.225.500,00	(274.500,00)	98,78		
0.00.0-00.0-00.00.01.2.07.06.5.1	BELANJA OPERASI	22.500.000,00	22.225.500,00	(274.500,00)	98,78		
0.00.0-00.0-00.00.01.2.07.06.5.1.2	- Belanja Barang dan Jasa	22.500.000,00	22.225.500,00	(274.500,00)	98,78		
0.00.0-00.0-00.00.01.2.07.11	<b>Pengadaan Sarana dan Prasarana Pendukung Gedung Kantor atau Bangunan Lainnya</b>	9.680.000,00	9.450.000,00	(230.000,00)	97,62		
0.00.0-00.0-00.00.01.2.07.11.5.1	BELANJA OPERASI	9.680.000,00	9.450.000,00	(230.000,00)	97,62		
0.00.0-00.0-00.00.01.2.07.11.5.1.2	- Belanja Barang dan Jasa	9.680.000,00	9.450.000,00	(230.000,00)	97,62		
0.00.0-00.0-00.00.01.2.07.06	<b>Pengadaan Peralatan dan Mesin Lainnya</b>	217.200.000,00	215.185.000,00	(2.015.000,00)	99,07		
0.00.0-00.0-00.00.01.2.07.06.5.2	BELANJA MODAL	217.200.000,00	215.185.000,00	(2.015.000,00)	99,07		
0.00.0-00.0-00.00.01.2.07.06.5.2.2	- Belanja Modal Peralatan dan Mesin	217.200.000,00	215.185.000,00	(2.015.000,00)	99,07		
0.00.0-00.0-00.00.01.2.07.11	<b>Pengadaan Sarana dan Prasarana Pendukung Gedung Kantor atau Bangunan Lainnya</b>	30.200.000,00	30.200.000,00	0,00	100,00		
0.00.0-00.0-00.00.01.2.07.11.5.2	BELANJA MODAL	30.200.000,00	30.200.000,00	0,00	100,00		
0.00.0-00.0-00.00.01.2.07.11.5.2.2	- Belanja Modal Peralatan dan Mesin	30.200.000,00	30.200.000,00	0,00	100,00		
0.00.0-00.0-00.00.01.2.08	<i>Penyediaan Jasa Penunjang Urusan Pemerintahan Daerah</i>	5.556.888.700,00	5.386.873.344,00	(170.015.356,00)	96,94		
0.00.0-00.0-00.00.01.2.08.04	<b>Penyediaan Jasa Pelayanan Umum Kantor</b>	5.206.889.700,00	5.115.808.378,00	(91.081.322,00)	98,25		
0.00.0-00.0-00.00.01.2.08.04.5.1	BELANJA OPERASI	5.206.889.700,00	5.115.808.378,00	(91.081.322,00)	98,25		
0.00.0-00.0-00.00.01.2.08.04.5.1.1	- Belanja Pegawai	407.565.400,00	351.689.682,00	(55.875.718,00)	86,29		
0.00.0-00.0-00.00.01.2.08.04.5.1.2	- Belanja Barang dan Jasa	4.799.324.300,00	4.764.118.696,00	(35.205.604,00)	99,27		
0.00.0-00.0-00.00.01.2.08.02	<b>Penyediaan Jasa Komunikasi, Sumber Daya Air dan Listrik</b>	349.999.000,00	271.064.966,00	(78.934.034,00)	77,45		
0.00.0-00.0-00.00.01.2.08.02.5.1	BELANJA OPERASI	349.999.000,00	271.064.966,00	(78.934.034,00)	77,45		
0.00.0-00.0-00.00.01.2.08.02.5.1.2	- Belanja Barang dan Jasa	349.999.000,00	271.064.966,00	(78.934.034,00)	77,45		
0.00.0-00.0-00.00.01.2.09	<i>Pemeliharaan Barang Milik Daerah Penunjang Urusan Pemerintahan Daerah</i>	1.033.760.240,00	1.016.918.214,00	(16.842.026,00)	98,37		

KODE REKENING	URAIAN	JUMLAH (Rp)		BERTAMBAH / (BERKURANG)		DASAR HUKUM
		ANGGARAN SETELAH PERUBAHAN	REALISASI	(Rp)	(%)	
1	2	3	4	5 = 4 - 3	6	7
0.00 . 0-00.0-00.0-00.00 . 01 . 2.09 . 02	<b>Penyediaan Jasa Pemeliharaan, Biaya Pemeliharaan, Pajak dan Perizinan Kendaraan Dinas Operasional atau Lapangan</b>	359.149.770,00	343.910.210,00	(15.239.560,00)	95,76	
0.00 . 0-00.0-00.0-00.00 . 01 . 2.09 . 02 . 5 . 1	BELANJA OPERASI	359.149.770,00	343.910.210,00	(15.239.560,00)	95,76	
0.00 . 0-00.0-00.0-00.00 . 01 . 2.09 . 02 . 5 . 1 . 2	- Belanja Barang dan Jasa	359.149.770,00	343.910.210,00	(15.239.560,00)	95,76	
0.00 . 0-00.0-00.0-00.00 . 01 . 2.09 . 01	<b>Penyediaan Jasa Pemeliharaan, Biaya Pemeliharaan, dan Pajak Kendaraan Perorangan Dinas atau Kendaraan Dinas Jabatan</b>	399.264.770,00	398.208.904,00	(1.055.866,00)	99,74	
0.00 . 0-00.0-00.0-00.00 . 01 . 2.09 . 01 . 5 . 1	BELANJA OPERASI	399.264.770,00	398.208.904,00	(1.055.866,00)	99,74	
0.00 . 0-00.0-00.0-00.00 . 01 . 2.09 . 01 . 5 . 1 . 2	- Belanja Barang dan Jasa	399.264.770,00	398.208.904,00	(1.055.866,00)	99,74	
0.00 . 0-00.0-00.0-00.00 . 01 . 2.09 . 09	<b>Pemeliharaan/Rehabilitasi Gedung Kantor dan Bangunan Lainnya</b>	117.039.080,00	116.812.000,00	(227.080,00)	99,81	
0.00 . 0-00.0-00.0-00.00 . 01 . 2.09 . 09 . 5 . 1	BELANJA OPERASI	117.039.080,00	116.812.000,00	(227.080,00)	99,81	
0.00 . 0-00.0-00.0-00.00 . 01 . 2.09 . 09 . 5 . 1 . 2	- Belanja Barang dan Jasa	117.039.080,00	116.812.000,00	(227.080,00)	99,81	
0.00 . 0-00.0-00.0-00.00 . 01 . 2.09 . 06	<b>Pemeliharaan Peralatan dan Mesin Lainnya</b>	29.635.620,00	29.626.100,00	(9.520,00)	99,97	
0.00 . 0-00.0-00.0-00.00 . 01 . 2.09 . 06 . 5 . 1	BELANJA OPERASI	29.635.620,00	29.626.100,00	(9.520,00)	99,97	
0.00 . 0-00.0-00.0-00.00 . 01 . 2.09 . 06 . 5 . 1 . 2	- Belanja Barang dan Jasa	29.635.620,00	29.626.100,00	(9.520,00)	99,97	
0.00 . 0-00.0-00.0-00.00 . 01 . 2.09 . 11	<b>Pemeliharaan/Rehabilitasi Sarana dan Prasarana Pendukung Gedung Kantor atau Bangunan Lainnya</b>	128.671.000,00	128.361.000,00	(310.000,00)	99,76	
0.00 . 0-00.0-00.0-00.00 . 01 . 2.09 . 11 . 5 . 1	BELANJA OPERASI	128.671.000,00	128.361.000,00	(310.000,00)	99,76	
0.00 . 0-00.0-00.0-00.00 . 01 . 2.09 . 11 . 5 . 1 . 2	- Belanja Barang dan Jasa	128.671.000,00	128.361.000,00	(310.000,00)	99,76	
0.00 . 0-00.0-00.0-00.00 . 01 . 2.09 . 06	<b>Pemeliharaan Peralatan dan Mesin Lainnya</b>	0,00	0,00	0,00	0,00	
0.00 . 0-00.0-00.0-00.00 . 01 . 2.09 . 06 . 5 . 2	BELANJA MODAL	0,00	0,00	0,00	0,00	
0.00 . 0-00.0-00.0-00.00 . 01 . 2.09 . 06 . 5 . 2 . 3	- Belanja Modal Gedung dan Bangunan	0,00	0,00	0,00	0,00	
0.00 . 0-00.0-00.0-00.00 . 02	<b>Program Peningkatan Ketenteraman Dan Ketertiban Umum</b>	7.543.561.700,00	3.431.279.900,00	(4.112.281.800,00)	45,49	
0.00 . 0-00.0-00.0-00.00 . 02 . 2.01	<i>Penanganan Gangguan Ketenteraman dan Ketertiban Umum dalam 1 (satu) Daerah Kabupaten/Kota</i>	5.951.889.700,00	1.934.200.000,00	(4.017.689.700,00)	32,50	
0.00 . 0-00.0-00.0-00.00 . 02 . 2.01 . 02	<b>Penindakan atas Gangguan Ketenteraman dan Ketertiban Umum Berdasarkan Perda dan Perkada melalui Penertiban dan Penanganan Unjuk Rasa dan Kerusuhan Massa</b>	130.000.000,00	128.060.000,00	(1.940.000,00)	98,51	

KODE REKENING	URAIAN	JUMLAH (Rp)			BERTAMBAH / (BERKURANG)		DASAR HUKUM
		ANGGARAN SETELAH PERUBAHAN	REALISASI	(Rp)	(%)		
		3	4	5 = 4 - 3	6		
<b>1</b>	<b>2</b>						<b>7</b>
0.00.0-00.0-00.00.00.02.2.01.02.5.1	BELANJA OPERASI	130.000.000,00	128.060.000,00	(1.940.000,00)	98,51		
0.00.0-00.0-00.00.00.02.2.01.02.5.1.2	- Belanja Barang dan Jasa	130.000.000,00	128.060.000,00	(1.940.000,00)	98,51		
0.00.0-00.0-00.0-00.00.02.2.01.01	<b>Pencegahan Gangguan Ketenteraman dan Ketertiban Umum melalui Deteksi Dini dan Cegah</b>	5.721.889.700,00	1.706.140.000,00	(4.015.749.700,00)	29,82		
0.00.0-00.0-00.0-00.00.02.2.01.01.5.1	BELANJA OPERASI	5.721.889.700,00	1.706.140.000,00	(4.015.749.700,00)	29,82		
0.00.0-00.0-00.0-00.00.02.2.01.01.5.1.2	- Belanja Barang dan Jasa	5.721.889.700,00	1.706.140.000,00	(4.015.749.700,00)	29,82		
0.00.0-00.0-00.0-00.00.02.2.01.05	<b>Peningkatan Kapasitas SDM Satuan Polisi Pamongpraja dan Satuan Perlindungan Masyarakat termasuk dalam Pelaksanaan Tugas yang Bermuansa Hak Asasi Manusia</b>	100.000.000,00	100.000.000,00	0,00	100,00		
0.00.0-00.0-00.0-00.00.02.2.01.05.1	BELANJA OPERASI	100.000.000,00	100.000.000,00	0,00	100,00		
0.00.0-00.0-00.0-00.00.02.2.01.05.1.2	- Belanja Barang dan Jasa	100.000.000,00	100.000.000,00	0,00	100,00		
0.00.0-00.0-00.0-00.00.02.2.01.03	<b>Koordinasi Penyelenggaraan Ketentraman dan Ketertiban Umum serta Perlindungan Masyarakat Tingkat Kabupaten/Kota</b>	0,00	0,00	0,00	0,00		
0.00.0-00.0-00.0-00.00.02.2.01.03.5.1	BELANJA OPERASI	0,00	0,00	0,00	0,00		
0.00.0-00.0-00.0-00.00.02.2.01.03.5.1.2	- Belanja Barang dan Jasa	0,00	0,00	0,00	0,00		
0.00.0-00.0-00.0-00.00.02.2.02	<i>Penegakan Peraturan Daerah Kabupaten/Kota dan Peraturan Bupati/Wali Kota</i>	1.591.672.000,00	1.497.079.900,00	(94.592.100,00)	94,06		
0.00.0-00.0-00.0-00.00.02.2.02.03	<b>Penanganan atas Pelanggaran Peraturan Daerah dan Peraturan Bupati/Wali Kota</b>	110.000.000,00	109.300.000,00	(700.000,00)	99,36		
0.00.0-00.0-00.0-00.00.02.2.02.03.5.1	BELANJA OPERASI	110.000.000,00	109.300.000,00	(700.000,00)	99,36		
0.00.0-00.0-00.0-00.00.02.2.02.03.5.1.2	- Belanja Barang dan Jasa	110.000.000,00	109.300.000,00	(700.000,00)	99,36		
0.00.0-00.0-00.0-00.00.02.2.02.02	<b>Pengawasan atas Kepatuhan terhadap Pelaksanaan Peraturan Daerah dan Peraturan Bupati/Wali Kota</b>	1.481.672.000,00	1.387.779.900,00	(93.892.100,00)	93,66		
0.00.0-00.0-00.0-00.00.02.2.02.02.5.1	BELANJA OPERASI	1.481.672.000,00	1.387.779.900,00	(93.892.100,00)	93,66		
0.00.0-00.0-00.0-00.00.02.2.02.02.5.1.2	- Belanja Barang dan Jasa	1.481.672.000,00	1.387.779.900,00	(93.892.100,00)	93,66		
0.00.0-00.0-00.0-00.00.03	<b>Program Penanggulangan Bencana</b>	4.228.867.700,00	3.945.806.350,00	(283.061.350,00)	93,31		
0.00.0-00.0-00.0-00.00.03.2.01	<i>Pelayanan Informasi Rawan Bencana Kabupaten/Kota</i>	285.500.000,00	283.417.300,00	(2.082.700,00)	99,27		
0.00.0-00.0-00.0-00.00.03.2.01.02	<b>Sosialisasi, Komunikasi, Informasi dan Edukasi (KIE) Rawan Bencana Kabupaten/Kota (Per Jenis Bencana)</b>	285.500.000,00	283.417.300,00	(2.082.700,00)	99,27		

KODE REKENING	URAIAN	JUMLAH (Rp)			BERTAMBAH / (BERKURANG)		DASAR HUKUM
		ANGGARAN SETELAH PERUBAHAN	REALISASI	(Rp)	(%)		
		3	4	5 = 4 - 3	6		
<b>1</b>	<b>2</b>					<b>7</b>	
0.00.0-00.0-00.0-00.00.03.2.01.02.5.1	BELANJA OPERASI	285.500.000,00	283.417.300,00	(2.082.700,00)	99,27		
0.00.0-00.0-00.0-00.00.03.2.01.02.5.1.2	- Belanja Barang dan Jasa	285.500.000,00	283.417.300,00	(2.082.700,00)	99,27		
0.00.0-00.0-00.0-00.00.03.2.02	<i>Pelayanan Pencegahan dan Kesiapsiagaan terhadap Bencana</i>	3.623.726.000,00	3.429.646.250,00	(194.079.750,00)	94,64		
0.00.0-00.0-00.0-00.00.03.2.02.03	<b>Pengendalian Operasi dan Penyediaan Sarana Prasarana Kesiapsiagaan terhadap Bencana Kabupaten/Kota</b>	1.240.000,00	0,00	(1.240.000,00)	0,00		
0.00.0-00.0-00.0-00.00.03.2.02.03.5.1	BELANJA OPERASI	1.240.000,00	0,00	(1.240.000,00)	0,00		
0.00.0-00.0-00.0-00.00.03.2.02.03.5.1.1	- Belanja Pegawai	1.240.000,00	0,00	(1.240.000,00)	0,00		
0.00.0-00.0-00.0-00.00.03.2.02.02	<b>Pelatihan Pencegahan dan Mitigasi Bencana Kabupaten/Kota</b>	270.000.000,00	264.529.750,00	(5.470.250,00)	97,97		
0.00.0-00.0-00.0-00.00.03.2.02.02.5.1	BELANJA OPERASI	270.000.000,00	264.529.750,00	(5.470.250,00)	97,97		
0.00.0-00.0-00.0-00.00.03.2.02.02.5.1.1	- Belanja Pegawai	2.000.000,00	0,00	(2.000.000,00)	0,00		
0.00.0-00.0-00.0-00.00.03.2.02.02.5.1.2	- Belanja Barang dan Jasa	268.000.000,00	264.529.750,00	(3.470.250,00)	98,71		
0.00.0-00.0-00.0-00.00.03.2.02.03	<b>Pengendalian Operasi dan Penyediaan Sarana Prasarana Kesiapsiagaan terhadap Bencana Kabupaten/Kota</b>	79.412.760,00	78.046.000,00	(1.366.760,00)	98,28		
0.00.0-00.0-00.0-00.00.03.2.02.03.5.1	BELANJA OPERASI	79.412.760,00	78.046.000,00	(1.366.760,00)	98,28		
0.00.0-00.0-00.0-00.00.03.2.02.03.5.1.2	- Belanja Barang dan Jasa	79.412.760,00	78.046.000,00	(1.366.760,00)	98,28		
0.00.0-00.0-00.0-00.00.03.2.02.08	<b>Pengembangan Kapasitas Tim Reaksi Cepat (TRC) Bencana Kabupaten/Kota</b>	115.955.300,00	103.865.000,00	(12.090.300,00)	89,57		
0.00.0-00.0-00.0-00.00.03.2.02.08.5.1	BELANJA OPERASI	115.955.300,00	103.865.000,00	(12.090.300,00)	89,57		
0.00.0-00.0-00.0-00.00.03.2.02.08.5.1.2	- Belanja Barang dan Jasa	115.955.300,00	103.865.000,00	(12.090.300,00)	89,57		
0.00.0-00.0-00.0-00.00.03.2.02.10	<b>Gladi Kesiapsiagaan terhadap Bencana</b>	0,00	0,00	0,00	0,00		
0.00.0-00.0-00.0-00.00.03.2.02.10.5.1	BELANJA OPERASI	0,00	0,00	0,00	0,00		
0.00.0-00.0-00.0-00.00.03.2.02.10.5.1.2	- Belanja Barang dan Jasa	0,00	0,00	0,00	0,00		
0.00.0-00.0-00.0-00.00.03.2.02.06	<b>Penguatan Kapasitas Kawasan untuk Pencegahan dan Kesiapsiagaan</b>	47.500.000,00	47.500.000,00	0,00	100,00		
0.00.0-00.0-00.0-00.00.03.2.02.06.5.1	BELANJA OPERASI	47.500.000,00	47.500.000,00	0,00	100,00		
0.00.0-00.0-00.0-00.00.03.2.02.06.5.1.2	- Belanja Barang dan Jasa	47.500.000,00	47.500.000,00	0,00	100,00		
0.00.0-00.0-00.0-00.00.03.2.02.04	<b>Penyediaan Peralatan Perindungan dan Kesiapsiagaan terhadap Bencana</b>	0,00	0,00	0,00	0,00		

KODE REKENING	URAIAN	JUMLAH (Rp)			BERTAMBAH / (BERKURANG)		DASAR HUKUM
		ANGGARAN SETELAH PERUBAHAN	REALISASI	(Rp)	(%)		
		3	4	5 = 4 - 3	6		
<b>1</b>	<b>2</b>						<b>7</b>
0.00.0-00.0-00.00.03.2.02.04.5.1	BELANJA OPERASI	0,00	0,00	0,00	0,00	0,00	
0.00.0-00.0-00.00.00.03.2.02.04.5.1.2	- Belanja Barang dan Jasa	0,00	0,00	0,00	0,00	0,00	
0.00.0-00.0-00.00.00.03.2.02.07	<b>Penanganan Pascabencana Kabupaten/Kota</b>	2.190.783.140,00	2.062.990.500,00	(127.792.640,00)	94,17		
0.00.0-00.0-00.00.00.03.2.02.07.5.1	BELANJA OPERASI	2.190.783.140,00	2.062.990.500,00	(127.792.640,00)	94,17		
0.00.0-00.0-00.00.00.03.2.02.07.5.1.2	- Belanja Barang dan Jasa	2.190.783.140,00	2.062.990.500,00	(127.792.640,00)	94,17		
0.00.0-00.0-00.00.00.03.2.02.04	<b>Penyediaan Peralatan Perlindungan dan Kesiapsiagaan terhadap Bencana</b>	599.490.000,00	556.600.000,00	(42.890.000,00)	92,85		
0.00.0-00.0-00.00.00.03.2.02.04.5.2	BELANJA MODAL	599.490.000,00	556.600.000,00	(42.890.000,00)	92,85		
0.00.0-00.0-00.00.00.03.2.02.04.5.2.2	- Belanja Modal Peralatan dan Mesin	599.490.000,00	556.600.000,00	(42.890.000,00)	92,85		
0.00.0-00.0-00.00.00.03.2.02.03	<b>Pengendalian Operasi dan Penyediaan Sarana Prasarana Kesiapsiagaan terhadap Bencana Kabupaten/Kota</b>	319.344.800,00	316.115.000,00	(3.229.800,00)	98,99		
0.00.0-00.0-00.00.00.03.2.02.03.5.2	BELANJA MODAL	319.344.800,00	316.115.000,00	(3.229.800,00)	98,99		
0.00.0-00.0-00.00.00.03.2.02.03.5.2.2	- Belanja Modal Peralatan dan Mesin	319.344.800,00	316.115.000,00	(3.229.800,00)	98,99		
0.00.0-00.0-00.00.00.03.2.03	<i>Pelayanan Penyelamatan dan Evakuasi Korban Bencana</i>	319.641.700,00	232.742.800,00	(86.898.900,00)	72,81		
0.00.0-00.0-00.00.00.03.2.03.04	<b>Penyediaan Logistik Penyelamatan dan Evakuasi Korban Bencana Kabupaten/Kota</b>	319.641.700,00	232.742.800,00	(86.898.900,00)	72,81		
0.00.0-00.0-00.00.00.03.2.03.04.5.1	BELANJA OPERASI	319.641.700,00	232.742.800,00	(86.898.900,00)	72,81		
0.00.0-00.0-00.00.00.03.2.03.04.5.1.2	- Belanja Barang dan Jasa	319.641.700,00	232.742.800,00	(86.898.900,00)	72,81		
0.00.0-00.0-00.00.00.03.2.03.04.5.2	BELANJA MODAL	0,00	0,00	0,00	0,00		
0.00.0-00.0-00.00.00.03.2.03.04.5.2.2	- Belanja Modal Peralatan dan Mesin	0,00	0,00	0,00	0,00		
0.00.0-00.0-00.00.00.04	<b>Program Pencegahan, Penanggulangan, Penyelamatan Kebakaran Dan Penyelamatan Non Kebakaran</b>	3.387.400.000,00	3.375.709.070,00	(11.690.930,00)	99,65		
0.00.0-00.0-00.00.00.04.2.01	<i>Pencegahan, Pengendalian, Pemadaman, Penyelamatan, dan Penanganan Bahan Berbahaya dan Beracun Kebakaran dalam Daerah Kabupaten/Kota</i>	3.327.400.000,00	3.315.709.070,00	(11.690.930,00)	99,65		
0.00.0-00.0-00.00.00.04.2.01.01	<b>Pencegahan Kebakaran dalam Daerah Kabupaten/Kota</b>	245.938.500,00	242.409.070,00	(3.529.430,00)	98,56		
0.00.0-00.0-00.00.00.04.2.01.01.5.1	BELANJA OPERASI	245.938.500,00	242.409.070,00	(3.529.430,00)	98,56		
0.00.0-00.0-00.00.00.04.2.01.01.5.1.1	- Belanja Pegawai	2.205.000,00	0,00	(2.205.000,00)	0,00		
0.00.0-00.0-00.00.00.04.2.01.01.5.1.2	- Belanja Barang dan Jasa	243.733.500,00	242.409.070,00	(1.324.430,00)	99,46		
0.00.0-00.0-00.00.00.04.2.01.03	<b>Penyelamatan dan Evakuasi Korban Kebakaran dan Non Kebakaran</b>	30.000.000,00	30.000.000,00	0,00	100,00		

KODE REKENING	URAIAN	JUMLAH (Rp)			BERTAMBAH / (BERKURANG)		DASAR HUKUM
		ANGGARAN SETELAH PERUBAHAN	REALISASI	(Rp)	(%)		
		3	4	5 = 4 - 3	6		
<b>1</b>	<b>2</b>						<b>7</b>
0.00.0-00.0-00.0-00.00.04.2.01.03.5.1	BELANJA OPERASI	30.000.000,00	30.000.000,00	0,00	100,00		
0.00.0-00.0-00.0-00.00.04.2.01.03.5.1.2	- Belanja Barang dan Jasa	30.000.000,00	30.000.000,00	0,00	100,00		
0.00.0-00.0-00.0-00.00.04.2.01.01	<b>Pencegahan Kebakaran dalam Daerah Kabupaten/Kota</b>	3.051.461.500,00	3.043.300.000,00	(8.161.500,00)	99,73		
0.00.0-00.0-00.0-00.00.04.2.01.01.5.2	BELANJA MODAL	3.051.461.500,00	3.043.300.000,00	(8.161.500,00)	99,73		
0.00.0-00.0-00.0-00.00.04.2.01.01.5.2.2	- Belanja Modal Peralatan dan Mesin	3.051.461.500,00	3.043.300.000,00	(8.161.500,00)	99,73		
0.00.0-00.0-00.0-00.00.04.2.04	<i>Pemberdayaan Masyarakat dalam Pencegahan Kebakaran</i>	60.000.000,00	60.000.000,00	0,00	100,00		
0.00.0-00.0-00.0-00.00.04.2.04.01	<b>Pemberdayaan Masyarakat dalam Pencegahan dan Penanggulangan Kebakaran melalui Sosialisasi dan Edukasi Masyarakat</b>	60.000.000,00	60.000.000,00	0,00	100,00		
0.00.0-00.0-00.0-00.00.04.2.04.01.5.1	BELANJA OPERASI	60.000.000,00	60.000.000,00	0,00	100,00		
0.00.0-00.0-00.0-00.00.04.2.04.01.5.1.2	- Belanja Barang dan Jasa	60.000.000,00	60.000.000,00	0,00	100,00		
0.00.0-00.0-00.0-00.00.01	<b>Program Penunjang Urusan Pemerintahan Daerah Kabupaten/Kota</b>	5.609.598.647,00	5.156.590.017,00	(453.008.630,00)	91,92		
0.00.0-00.0-00.0-00.00.01.2.01	<i>Perencanaan, Penganggaran, dan Evaluasi Kinerja Perangkat Daerah</i>	23.084.950,00	22.584.950,00	(500.000,00)	97,83		
0.00.0-00.0-00.0-00.00.01.2.01.07	<b>Evaluasi Kinerja Perangkat Daerah</b>	14.999.900,00	14.499.900,00	(500.000,00)	96,67		
0.00.0-00.0-00.0-00.00.01.2.01.07.5.1	BELANJA OPERASI	14.999.900,00	14.499.900,00	(500.000,00)	96,67		
0.00.0-00.0-00.0-00.00.01.2.01.07.5.1.2	- Belanja Barang dan Jasa	14.999.900,00	14.499.900,00	(500.000,00)	96,67		
0.00.0-00.0-00.0-00.00.01.2.01.01	<b>Penyusunan Dokumen Perencanaan Perangkat Daerah</b>	8.085.050,00	8.085.050,00	0,00	100,00		
0.00.0-00.0-00.0-00.00.01.2.01.01.5.1	BELANJA OPERASI	8.085.050,00	8.085.050,00	0,00	100,00		
0.00.0-00.0-00.0-00.00.01.2.01.01.5.1.2	- Belanja Barang dan Jasa	8.085.050,00	8.085.050,00	0,00	100,00		
0.00.0-00.0-00.0-00.00.01.2.02	<i>Administrasi Keuangan Perangkat Daerah</i>	3.332.336.837,00	3.024.869.024,00	(307.467.813,00)	90,77		
0.00.0-00.0-00.0-00.00.01.2.02.01	<b>Penyediaan Gaji dan Tunjangan ASN</b>	3.332.336.837,00	3.024.869.024,00	(307.467.813,00)	90,77		
0.00.0-00.0-00.0-00.00.01.2.02.01.5.1	BELANJA OPERASI	3.332.336.837,00	3.024.869.024,00	(307.467.813,00)	90,77		
0.00.0-00.0-00.0-00.00.01.2.02.01.5.1.1	- Belanja Pegawai	3.332.336.837,00	3.024.869.024,00	(307.467.813,00)	90,77		
0.00.0-00.0-00.0-00.00.01.2.05	<i>Administrasi Kepegawaian Perangkat Daerah</i>	25.000.000,00	25.000.000,00	0,00	100,00		
0.00.0-00.0-00.0-00.00.01.2.05.02	<b>Pengadaan Pakaian Dinas Beserta Atribut Kelengkapannya</b>	0,00	0,00	0,00	0,00		
0.00.0-00.0-00.0-00.00.01.2.05.02.5.1	BELANJA OPERASI	0,00	0,00	0,00	0,00		



KODE REKENING	URAIAN	JUMLAH (Rp)			BERTAMBAH / (BERKURANG)		DASAR HUKUM
		ANGGARAN SETELAH PERUBAHAN	REALISASI	(Rp)	(%)		
		3	4	5 = 4 - 3	6		
<b>1</b>	<b>2</b>						<b>7</b>
0.00.0-00.0-00.00.01.2.05.02.5.1.2	- Belanja Barang dan Jasa	0,00	0,00	0,00	0,00	0,00	
0.00.0-00.0-00.0-00.00.01.2.05.09	<b>Pendidikan dan Pelatihan Pegawai Berdasarkan Tugas dan Fungsi</b>	25.000.000,00	25.000.000,00		0,00	100,00	
0.00.0-00.0-00.0-00.00.01.2.05.09.5.1	BELANJA OPERASI	25.000.000,00	25.000.000,00		0,00	100,00	
0.00.0-00.0-00.0-00.00.01.2.05.09.5.1.2	- Belanja Barang dan Jasa	25.000.000,00	25.000.000,00		0,00	100,00	
0.00.0-00.0-00.0-00.00.01.2.06	<i>Administrasi Umum Perangkat Daerah</i>	769.123.700,00	729.186.560,00		(39.937.140,00)	94,81	
0.00.0-00.0-00.0-00.00.01.2.06.02	<b>Penyediaan Peralatan dan Perlengkapan Kantor</b>	96.622.700,00	69.827.550,00		(26.795.150,00)	72,27	
0.00.0-00.0-00.0-00.00.01.2.06.02.5.1	BELANJA OPERASI	96.622.700,00	69.827.550,00		(26.795.150,00)	72,27	
0.00.0-00.0-00.0-00.00.01.2.06.02.5.1.2	- Belanja Barang dan Jasa	96.622.700,00	69.827.550,00		(26.795.150,00)	72,27	
0.00.0-00.0-00.0-00.00.01.2.06.09	<b>Penyelenggaraan Rapat Koordinasi dan Konsultasi SKPD</b>	510.000.000,00	499.284.860,00		(10.715.140,00)	97,90	
0.00.0-00.0-00.0-00.00.01.2.06.09.5.1	BELANJA OPERASI	510.000.000,00	499.284.860,00		(10.715.140,00)	97,90	
0.00.0-00.0-00.0-00.00.01.2.06.09.5.1.2	- Belanja Barang dan Jasa	510.000.000,00	499.284.860,00		(10.715.140,00)	97,90	
0.00.0-00.0-00.0-00.00.01.2.06.05	<b>Penyediaan Barang Cetak dan Penggandaan</b>	35.000.000,00	34.957.650,00		(42.350,00)	99,88	
0.00.0-00.0-00.0-00.00.01.2.06.05.1	BELANJA OPERASI	35.000.000,00	34.957.650,00		(42.350,00)	99,88	
0.00.0-00.0-00.0-00.00.01.2.06.05.1.2	- Belanja Barang dan Jasa	35.000.000,00	34.957.650,00		(42.350,00)	99,88	
0.00.0-00.0-00.0-00.00.01.2.06.04	<b>Penyediaan Bahan Logistik Kantor</b>	127.501.000,00	125.116.500,00		(2.384.500,00)	98,13	
0.00.0-00.0-00.0-00.00.01.2.06.04.5.1	BELANJA OPERASI	127.501.000,00	125.116.500,00		(2.384.500,00)	98,13	
0.00.0-00.0-00.0-00.00.01.2.06.04.5.1.2	- Belanja Barang dan Jasa	127.501.000,00	125.116.500,00		(2.384.500,00)	98,13	
0.00.0-00.0-00.0-00.00.01.2.07	<i>Pengadaan Barang Milik Daerah Penunjang Urusan Pemerintah Daerah</i>	390.190.000,00	387.520.400,00		(2.669.600,00)	99,32	
0.00.0-00.0-00.0-00.00.01.2.07.06	<b>Pengadaan Peralatan dan Mesin Lainnya</b>	176.570.000,00	175.901.000,00		(669.000,00)	99,62	
0.00.0-00.0-00.0-00.00.01.2.07.06.5.1	BELANJA OPERASI	150.000,00	0,00		(150.000,00)	0,00	
0.00.0-00.0-00.0-00.00.01.2.07.06.5.1.2	- Belanja Barang dan Jasa	150.000,00	0,00		(150.000,00)	0,00	
0.00.0-00.0-00.0-00.00.01.2.07.06.5.2	BELANJA MODAL	176.420.000,00	175.901.000,00		(519.000,00)	99,71	
0.00.0-00.0-00.0-00.00.01.2.07.06.5.2.2	- Belanja Modal Peralatan dan Mesin	176.420.000,00	175.901.000,00		(519.000,00)	99,71	
0.00.0-00.0-00.0-00.00.01.2.07.05	<b>Pengadaan Mebel</b>	124.310.000,00	122.858.400,00		(1.451.600,00)	98,83	
0.00.0-00.0-00.0-00.00.01.2.07.05.2	BELANJA MODAL	124.310.000,00	122.858.400,00		(1.451.600,00)	98,83	
0.00.0-00.0-00.0-00.00.01.2.07.05.2.2	- Belanja Modal Peralatan dan Mesin	124.310.000,00	122.858.400,00		(1.451.600,00)	98,83	
0.00.0-00.0-00.0-00.00.01.2.07.11	<b>Pengadaan Sarana dan Prasarana Pendukung Gedung Kantor atau Bangunan Lainnya</b>	89.310.000,00	88.761.000,00		(549.000,00)	99,39	

KODE REKENING	URAIAN	JUMLAH (Rp)			BERTAMBAH / (BERKURANG)		DASAR HUKUM
		ANGGARAN SETELAH PERUBAHAN	REALISASI	(Rp)	(%)		
		3	4	5 = 4 - 3	6		
<b>1</b>	<b>2</b>	<b>3</b>	<b>4</b>	<b>5 = 4 - 3</b>	<b>6</b>	<b>7</b>	
0.00.0-00.0-00.00.00.01.2.07.11.5.2	BELANJA MODAL	89.310.000,00	88.761.000,00	(549.000,00)	99,39		
0.00.0-00.0-00.00.00.01.2.07.11.5.2.2	- Belanja Modal Peralatan dan Mesin	89.310.000,00	88.761.000,00	(549.000,00)	99,39		
0.00.0-00.0-00.00.00.01.2.08	<i>Penyediaan Jasa Penunjang Urusan Pemerintahan Daerah</i>	620.696.300,00	591.052.715,00	(29.643.585,00)	95,22		
0.00.0-00.0-00.00.00.01.2.08.04	<b>Penyediaan Jasa Pelayanan Umum Kantor</b>	520.696.300,00	509.076.613,00	(11.619.687,00)	97,77		
0.00.0-00.0-00.00.00.01.2.08.04.5.1	BELANJA OPERASI	520.696.300,00	509.076.613,00	(11.619.687,00)	97,77		
0.00.0-00.0-00.00.00.01.2.08.04.5.1.1	- Belanja Pegawai	186.150.000,00	179.555.000,00	(6.595.000,00)	96,46		
0.00.0-00.0-00.00.00.01.2.08.04.5.1.2	- Belanja Barang dan Jasa	334.546.300,00	329.521.613,00	(5.024.687,00)	98,50		
0.00.0-00.0-00.00.00.01.2.08.02	<b>Penyediaan Jasa Komunikasi, Sumber Daya Air dan Listrik</b>	100.000.000,00	81.976.102,00	(18.023.898,00)	81,98		
0.00.0-00.0-00.00.00.01.2.08.02.5.1	BELANJA OPERASI	100.000.000,00	81.976.102,00	(18.023.898,00)	81,98		
0.00.0-00.0-00.00.00.01.2.08.02.5.1.2	- Belanja Barang dan Jasa	100.000.000,00	81.976.102,00	(18.023.898,00)	81,98		
0.00.0-00.0-00.00.00.01.2.09	<i>Pemeliharaan Barang Milik Daerah Penunjang Urusan Pemerintahan Daerah</i>	449.166.860,00	376.376.368,00	(72.790.492,00)	83,79		
0.00.0-00.0-00.00.00.01.2.09.09	<b>Pemeliharaan/Rehabilitasi Gedung Kantor dan Bangunan Lainnya</b>	167.982.640,00	144.623.000,00	(23.359.640,00)	86,09		
0.00.0-00.0-00.00.00.01.2.09.09.5.1	BELANJA OPERASI	167.982.640,00	144.623.000,00	(23.359.640,00)	86,09		
0.00.0-00.0-00.00.00.01.2.09.09.5.1.2	- Belanja Barang dan Jasa	167.982.640,00	144.623.000,00	(23.359.640,00)	86,09		
0.00.0-00.0-00.00.00.01.2.09.01	<b>Penyediaan Jasa Pemeliharaan, Biaya Pemeliharaan, dan Pajak Kendaraan Perorangan Dinas atau Kendaraan Dinas Jabatan</b>	199.340.220,00	186.913.368,00	(12.426.852,00)	93,77		
0.00.0-00.0-00.00.00.01.2.09.01.5.1	BELANJA OPERASI	199.340.220,00	186.913.368,00	(12.426.852,00)	93,77		
0.00.0-00.0-00.00.00.01.2.09.01.5.1.2	- Belanja Barang dan Jasa	199.340.220,00	186.913.368,00	(12.426.852,00)	93,77		
0.00.0-00.0-00.00.00.01.2.09.11	<b>Pemeliharaan/Rehabilitasi Sarana dan Prasarana Pendukung Gedung Kantor atau Bangunan Lainnya</b>	49.844.000,00	44.840.000,00	(5.004.000,00)	89,96		
0.00.0-00.0-00.00.00.01.2.09.11.5.1	BELANJA OPERASI	49.844.000,00	44.840.000,00	(5.004.000,00)	89,96		
0.00.0-00.0-00.00.00.01.2.09.11.5.1.2	- Belanja Barang dan Jasa	49.844.000,00	44.840.000,00	(5.004.000,00)	89,96		
0.00.0-00.0-00.00.00.01.2.09.09	<b>Pemeliharaan/Rehabilitasi Gedung Kantor dan Bangunan Lainnya</b>	32.000.000,00	0,00	(32.000.000,00)	0,00		
0.00.0-00.0-00.00.00.01.2.09.09.5.2	BELANJA MODAL	32.000.000,00	0,00	(32.000.000,00)	0,00		
0.00.0-00.0-00.00.00.01.2.09.09.5.2.2	- Belanja Modal Peralatan dan Mesin	32.000.000,00	0,00	(32.000.000,00)	0,00		
0.00.0-00.0-00.00.00.02	<b>Program Pemberdayaan Sosial</b>	1.319.103.650,00	1.247.202.950,00	(71.900.700,00)	94,55		

KODE REKENING	URAIAN	JUMLAH (Rp)			BERTAMBAH / (BERKURANG)		DASAR HUKUM
		ANGGARAN SETELAH PERUBAHAN	REALISASI	4	(Rp)	(%)	
1	2						7
0.00.0-00.0-00.0-00.00.02.2.02	<i>Pengumpulan Sumbangan dalam Daerah Kabupaten/Kota</i>	28.000.000,00	22.915.000,00		(5.085.000,00)	81,84	
0.00.0-00.0-00.0-00.00.02.2.02.01	<b>Koordinasi dan Sinkronisasi Penerbitan Izin Undian Gratis Berhadiah dan Pengumpulan Uang atau Barang</b>	28.000.000,00	22.915.000,00		(5.085.000,00)	81,84	
0.00.0-00.0-00.0-00.00.02.2.02.01.5.1	BELANJA OPERASI	28.000.000,00	22.915.000,00		(5.085.000,00)	81,84	
0.00.0-00.0-00.0-00.00.02.2.02.01.5.1.2	- Belanja Barang dan Jasa	28.000.000,00	22.915.000,00		(5.085.000,00)	81,84	
0.00.0-00.0-00.0-00.00.02.2.03	<i>Pengembangan Potensi Sumber Kesejahteraan Sosial Daerah Kabupaten/Kota</i>	1.291.103.650,00	1.224.287.950,00		(66.815.700,00)	94,82	
0.00.0-00.0-00.0-00.00.02.2.03.04	<b>Peningkatan Kemampuan Potensi Sumber Kesejahteraan Sosial Kelembagaan Masyarakat Kewenangan Kabupaten/Kota</b>	349.336.750,00	314.790.150,00		(34.546.600,00)	90,11	
0.00.0-00.0-00.0-00.00.02.2.03.04.5.1	BELANJA OPERASI	349.336.750,00	314.790.150,00		(34.546.600,00)	90,11	
0.00.0-00.0-00.0-00.00.02.2.03.04.5.1.1	- Belanja Pegawai	0,00	0,00		0,00	0,00	
0.00.0-00.0-00.0-00.00.02.2.03.04.5.1.2	- Belanja Barang dan Jasa	349.336.750,00	314.790.150,00		(34.546.600,00)	90,11	
0.00.0-00.0-00.0-00.00.02.2.03.03	<b>Peningkatan Kemampuan Potensi Sumber Kesejahteraan Sosial Keluarga Kewenangan Kabupaten/Kota</b>	335.567.300,00	312.783.500,00		(22.783.800,00)	93,21	
0.00.0-00.0-00.0-00.00.02.2.03.03.5.1	BELANJA OPERASI	335.567.300,00	312.783.500,00		(22.783.800,00)	93,21	
0.00.0-00.0-00.0-00.00.02.2.03.03.5.1.2	- Belanja Barang dan Jasa	335.567.300,00	312.783.500,00		(22.783.800,00)	93,21	
0.00.0-00.0-00.0-00.00.02.2.03.01	<b>Peningkatan Kemampuan Potensi Pekerja Sosial Masyarakat Kewenangan Kabupaten/Kota</b>	50.000.000,00	48.995.000,00		(1.005.000,00)	97,99	
0.00.0-00.0-00.0-00.00.02.2.03.01.5.1	BELANJA OPERASI	50.000.000,00	48.995.000,00		(1.005.000,00)	97,99	
0.00.0-00.0-00.0-00.00.02.2.03.01.5.1.2	- Belanja Barang dan Jasa	50.000.000,00	48.995.000,00		(1.005.000,00)	97,99	
0.00.0-00.0-00.0-00.00.02.2.03.02	<b>Peningkatan Kemampuan Potensi Tenaga Kesejahteraan Sosial Kecamatan Kewenangan Kabupaten/Kota</b>	406.199.800,00	405.159.500,00		(1.040.300,00)	99,74	
0.00.0-00.0-00.0-00.00.02.2.03.02.5.1	BELANJA OPERASI	406.199.800,00	405.159.500,00		(1.040.300,00)	99,74	
0.00.0-00.0-00.0-00.00.02.2.03.02.5.1.2	- Belanja Barang dan Jasa	406.199.800,00	405.159.500,00		(1.040.300,00)	99,74	
0.00.0-00.0-00.0-00.00.02.2.03.05	<b>Peningkatan Kemampuan Sumber Daya Manusia dan Penguatan Lembaga Konsultasi Kesejahteraan Keluarga (LK3)</b>	49.999.800,00	42.559.800,00		(7.440.000,00)	85,12	
0.00.0-00.0-00.0-00.00.02.2.03.05.5.1	BELANJA OPERASI	49.999.800,00	42.559.800,00		(7.440.000,00)	85,12	
0.00.0-00.0-00.0-00.00.02.2.03.05.5.1.2	- Belanja Barang dan Jasa	49.999.800,00	42.559.800,00		(7.440.000,00)	85,12	

KODE REKENING	URAIAN	JUMLAH (Rp)			BERTAMBAH / (BERKURANG)		DASAR HUKUM
		ANGGARAN SETELAH PERUBAHAN	REALISASI	3	4	(Rp)	
1	2	3	4	5 = 4 - 3	6	7	
0.00 . 0-00.0-00.0-00.00 . 02 . 2.03 . 04 . 5 . 1	<b>Peningkatan Kemampuan Potensi Sumber Kesejahteraan Sosial Kelembagaan Masyarakat Kewenangan Kabupaten/Kota</b>	100.000.000,00	100.000.000,00	0,00	100,00		
0.00 . 0-00.0-00.0-00.00 . 02 . 2.03 . 04 . 5 . 1 . 5	BELANJA OPERASI	100.000.000,00	100.000.000,00	0,00	100,00		
	- Belanja Hibah	100.000.000,00	100.000.000,00	0,00	100,00		
0.00 . 0-00.0-00.0-00.00 . 04	<b>Program Rehabilitasi Sosial</b>	1.240.262.100,00	1.103.210.753,00	(137.051.347,00)	88,95		
0.00 . 0-00.0-00.0-00.00 . 04 . 2.01	<i>Rehabilitasi Sosial Dasar Penyandang Disabilitas Terlantar, Anak Terlantar, Lanjut Usia Terlantar, serta Gelandangan Pengemis di Luar Panti Sosial</i>	398.774.000,00	367.673.428,00	(31.100.572,00)	92,20		
0.00 . 0-00.0-00.0-00.00 . 04 . 2.01 . 01	<b>Penyediaan Permakanan</b>	0,00	0,00	0,00	0,00		
0.00 . 0-00.0-00.0-00.00 . 04 . 2.01 . 01 . 5 . 1	BELANJA OPERASI	0,00	0,00	0,00	0,00		
0.00 . 0-00.0-00.0-00.00 . 04 . 2.01 . 01 . 5 . 1 . 1	- Belanja Pegawai	0,00	0,00	0,00	0,00		
0.00 . 0-00.0-00.0-00.00 . 04 . 2.01 . 03	<b>Penyediaan Alat Bantu</b>	90.789.600,00	90.537.600,00	(252.000,00)	99,72		
0.00 . 0-00.0-00.0-00.00 . 04 . 2.01 . 03 . 5 . 1	BELANJA OPERASI	90.789.600,00	90.537.600,00	(252.000,00)	99,72		
0.00 . 0-00.0-00.0-00.00 . 04 . 2.01 . 03 . 5 . 1 . 1	- Belanja Pegawai	0,00	0,00	0,00	0,00		
0.00 . 0-00.0-00.0-00.00 . 04 . 2.01 . 03 . 5 . 1 . 2	- Belanja Barang dan Jasa	90.789.600,00	90.537.600,00	(252.000,00)	99,72		
0.00 . 0-00.0-00.0-00.00 . 04 . 2.01 . 04	<b>Pemberian Pelayanan Reunifikasi Keluarga</b>	26.450.000,00	7.350.000,00	(19.100.000,00)	27,79		
0.00 . 0-00.0-00.0-00.00 . 04 . 2.01 . 04 . 5 . 1	BELANJA OPERASI	26.450.000,00	7.350.000,00	(19.100.000,00)	27,79		
0.00 . 0-00.0-00.0-00.00 . 04 . 2.01 . 04 . 5 . 1 . 2	- Belanja Barang dan Jasa	26.450.000,00	7.350.000,00	(19.100.000,00)	27,79		
0.00 . 0-00.0-00.0-00.00 . 04 . 2.01 . 05	<b>Pemberian Bimbingan Fisik, Mental, Spiritual, dan Sosial</b>	2.610.850,00	677.300,00	(1.933.550,00)	25,94		
0.00 . 0-00.0-00.0-00.00 . 04 . 2.01 . 05 . 5 . 1	BELANJA OPERASI	2.610.850,00	677.300,00	(1.933.550,00)	25,94		
0.00 . 0-00.0-00.0-00.00 . 04 . 2.01 . 05 . 5 . 1 . 2	- Belanja Barang dan Jasa	2.610.850,00	677.300,00	(1.933.550,00)	25,94		
0.00 . 0-00.0-00.0-00.00 . 04 . 2.01 . 01	<b>Penyediaan Permakanan</b>	88.167.300,00	85.139.145,00	(3.028.155,00)	96,57		
0.00 . 0-00.0-00.0-00.00 . 04 . 2.01 . 01 . 5 . 1	BELANJA OPERASI	88.167.300,00	85.139.145,00	(3.028.155,00)	96,57		
0.00 . 0-00.0-00.0-00.00 . 04 . 2.01 . 01 . 5 . 1 . 2	- Belanja Barang dan Jasa	88.167.300,00	85.139.145,00	(3.028.155,00)	96,57		
0.00 . 0-00.0-00.0-00.00 . 04 . 2.01 . 08	<b>Pemberian Akses ke Layanan Pendidikan dan Kesehatan Dasar</b>	190.756.250,00	183.969.383,00	(6.786.867,00)	96,44		
0.00 . 0-00.0-00.0-00.00 . 04 . 2.01 . 08 . 5 . 1	BELANJA OPERASI	190.756.250,00	183.969.383,00	(6.786.867,00)	96,44		
0.00 . 0-00.0-00.0-00.00 . 04 . 2.01 . 08 . 5 . 1 . 2	- Belanja Barang dan Jasa	190.756.250,00	183.969.383,00	(6.786.867,00)	96,44		

KODE REKENING	URAIAN	JUMLAH (Rp)		BERTAMBAH / (BERKURANG)		DASAR HUKUM
		ANGGARAN SETELAH PERUBAHAN	REALISASI	(Rp)	(%)	
1	2	3	4	5 = 4 - 3	6	7
0.00.0-00.0-00.0-00.00.04.2.02	<i>Rehabilitasi Sosial Penyandang Masalah Kesejahteraan Sosial (PMKS) Lainnya Bukan Korban HIV/AIDS dan NAPZA di Luar Panti Sosial</i>	841.488.100,00	735.537.325,00	(105.950.775,00)	87,41	
0.00.0-00.0-00.0-00.00.04.2.02.07	<b>Pemberian Bimbingan Fisik, Mental, Spiritual, dan Sosial</b>	785.232.100,00	683.074.825,00	(102.157.275,00)	86,99	
0.00.0-00.0-00.0-00.00.04.2.02.07.5.1	BELANJA OPERASI	785.232.100,00	683.074.825,00	(102.157.275,00)	86,99	
0.00.0-00.0-00.0-00.00.04.2.02.07.5.1.1	- Belanja Pegawai	0,00	0,00	0,00	0,00	
0.00.0-00.0-00.0-00.00.04.2.02.07.5.1.2	- Belanja Barang dan Jasa	785.232.100,00	683.074.825,00	(102.157.275,00)	86,99	
0.00.0-00.0-00.0-00.00.04.2.02.08	<b>Pemberian Bimbingan Sosial kepada Keluarga Penyandang Masalah Kesejahteraan Sosial (PMKS) Lainnya Bukan Korban HIV/AIDS dan NAPZA</b>	27.300.000,00	26.608.000,00	(692.000,00)	97,47	
0.00.0-00.0-00.0-00.00.04.2.02.08.5.1	BELANJA OPERASI	27.300.000,00	26.608.000,00	(692.000,00)	97,47	
0.00.0-00.0-00.0-00.00.04.2.02.08.5.1.2	- Belanja Barang dan Jasa	27.300.000,00	26.608.000,00	(692.000,00)	97,47	
0.00.0-00.0-00.0-00.00.04.2.02.03	<b>Penyediaan Permakanan</b>	10.842.000,00	7.740.500,00	(3.101.500,00)	71,39	
0.00.0-00.0-00.0-00.00.04.2.02.03.5.1	BELANJA OPERASI	10.842.000,00	7.740.500,00	(3.101.500,00)	71,39	
0.00.0-00.0-00.0-00.00.04.2.02.03.5.1.2	- Belanja Barang dan Jasa	10.842.000,00	7.740.500,00	(3.101.500,00)	71,39	
0.00.0-00.0-00.0-00.00.04.2.02.04	<b>Penyediaan Sandang</b>	12.600.000,00	12.600.000,00	0,00	100,00	
0.00.0-00.0-00.0-00.00.04.2.02.04.5.1	BELANJA OPERASI	12.600.000,00	12.600.000,00	0,00	100,00	
0.00.0-00.0-00.0-00.00.04.2.02.04.5.1.2	- Belanja Barang dan Jasa	12.600.000,00	12.600.000,00	0,00	100,00	
0.00.0-00.0-00.0-00.00.04.2.02.14	<b>Kerjasama antar Lembaga dan Kemitraan dalam Pelaksanaan Rehabilitasi Sosial Kabupaten/Kota</b>	0,00	0,00	0,00	0,00	
0.00.0-00.0-00.0-00.00.04.2.02.14.5.1	BELANJA OPERASI	0,00	0,00	0,00	0,00	
0.00.0-00.0-00.0-00.00.04.2.02.14.5.1.2	- Belanja Barang dan Jasa	0,00	0,00	0,00	0,00	
0.00.0-00.0-00.0-00.00.04.2.02.12	<b>Pemberian Pelayanan Reunifikasi Keluarga</b>	0,00	0,00	0,00	0,00	
0.00.0-00.0-00.0-00.00.04.2.02.12.5.1	BELANJA OPERASI	0,00	0,00	0,00	0,00	
0.00.0-00.0-00.0-00.00.04.2.02.12.5.1.6	- Belanja Bantuan Sosial	0,00	0,00	0,00	0,00	
0.00.0-00.0-00.0-00.00.04.2.02.07	<b>Pemberian Bimbingan Fisik, Mental, Spiritual, dan Sosial</b>	5.514.000,00	5.514.000,00	0,00	100,00	
0.00.0-00.0-00.0-00.00.04.2.02.07.5.2	BELANJA MODAL	5.514.000,00	5.514.000,00	0,00	100,00	
0.00.0-00.0-00.0-00.00.04.2.02.07.5.2.2	- Belanja Modal Peralatan dan Mesin	5.514.000,00	5.514.000,00	0,00	100,00	
0.00.0-00.0-00.0-00.00.05	<b>Program Perlindungan Dan Jaminan Sosial</b>	267.179.850,00	245.177.350,00	(22.002.500,00)	91,76	

KODE REKENING	URAIAN	JUMLAH (Rp)			BERTAMBAH / (BERKURANG)		DASAR HUKUM
		ANGGARAN SETELAH PERUBAHAN	REALISASI	(Rp)	(%)		
		3	4	5 = 4 - 3	6		
<b>1</b>	<b>2</b>						<b>7</b>
0.00.0-00.0-00.00.00.05.2.01	<i>Pemeliharaan Anak-Anak Terlantar</i>	198.919.850,00	178.417.350,00	(20.502.500,00)	89,69		
0.00.0-00.0-00.00.00.05.2.01.03	<b>Pemantauan terhadap Pelaksanaan Pemeliharaan Anak Terlantar</b>	165.712.850,00	165.312.850,00	(400.000,00)	99,76		
0.00.0-00.0-00.00.00.05.2.01.03.5.1	BELANJA OPERASI	165.712.850,00	165.312.850,00	(400.000,00)	99,76		
0.00.0-00.0-00.00.00.05.2.01.03.5.1.1	- Belanja Pegawai	0,00	0,00	0,00	0,00		
0.00.0-00.0-00.00.00.05.2.01.03.5.1.2	- Belanja Barang dan Jasa	165.712.850,00	165.312.850,00	(400.000,00)	99,76		
0.00.0-00.0-00.00.00.05.2.01.02	<b>Rujukan Anak-Anak Terlantar</b>	11.666.000,00	1.013.500,00	(10.652.500,00)	8,69		
0.00.0-00.0-00.00.00.05.2.01.02.5.1	BELANJA OPERASI	11.666.000,00	1.013.500,00	(10.652.500,00)	8,69		
0.00.0-00.0-00.00.00.05.2.01.02.5.1.2	- Belanja Barang dan Jasa	11.666.000,00	1.013.500,00	(10.652.500,00)	8,69		
0.00.0-00.0-00.00.00.05.2.01.01	<b>Penjangkauan Anak-Anak Terlantar</b>	21.541.000,00	12.091.000,00	(9.450.000,00)	56,13		
0.00.0-00.0-00.00.00.05.2.01.01.5.1	BELANJA OPERASI	21.541.000,00	12.091.000,00	(9.450.000,00)	56,13		
0.00.0-00.0-00.00.00.05.2.01.01.5.1.2	- Belanja Barang dan Jasa	21.541.000,00	12.091.000,00	(9.450.000,00)	56,13		
0.00.0-00.0-00.00.00.05.2.02	<i>Pengelolaan Data Fakir Miskin Cakupan Daerah Kabupaten/Kota</i>	68.260.000,00	66.760.000,00	(1.500.000,00)	97,80		
0.00.0-00.0-00.00.00.05.2.02.01	<b>Pendataan Fakir Miskin Cakupan Daerah Kabupaten/Kota</b>	2.760.000,00	2.760.000,00	0,00	100,00		
0.00.0-00.0-00.00.00.05.2.02.01.5.1	BELANJA OPERASI	2.760.000,00	2.760.000,00	0,00	100,00		
0.00.0-00.0-00.00.00.05.2.02.01.5.1.2	- Belanja Barang dan Jasa	2.760.000,00	2.760.000,00	0,00	100,00		
0.00.0-00.0-00.00.00.05.2.02.02	<b>Pengelolaan Data Fakir Miskin Cakupan Daerah Kabupaten/Kota</b>	65.500.000,00	64.000.000,00	(1.500.000,00)	97,71		
0.00.0-00.0-00.00.00.05.2.02.02.5.1	BELANJA OPERASI	65.500.000,00	64.000.000,00	(1.500.000,00)	97,71		
0.00.0-00.0-00.00.00.05.2.02.02.5.1.2	- Belanja Barang dan Jasa	65.500.000,00	64.000.000,00	(1.500.000,00)	97,71		
0.00.0-00.0-00.00.00.06	<b>Program Penanganan Bencana</b>	345.510.000,00	335.665.000,00	(9.845.000,00)	97,15		
0.00.0-00.0-00.00.00.06.2.01	<i>Perlindungan Sosial Korban Bencana Alam dan Sosial Kabupaten/Kota</i>	345.510.000,00	335.665.000,00	(9.845.000,00)	97,15		
0.00.0-00.0-00.00.00.06.2.01.01	<b>Penyediaan Makanan</b>	345.510.000,00	335.665.000,00	(9.845.000,00)	97,15		
0.00.0-00.0-00.00.00.06.2.01.01.5.1	BELANJA OPERASI	345.510.000,00	335.665.000,00	(9.845.000,00)	97,15		
0.00.0-00.0-00.00.00.06.2.01.01.5.1.1	- Belanja Pegawai	840.000,00	0,00	(840.000,00)	0,00		
0.00.0-00.0-00.00.00.06.2.01.01.5.1.2	- Belanja Barang dan Jasa	344.670.000,00	335.665.000,00	(9.005.000,00)	97,39		
0.00.0-00.0-00.00.00.01	<b>Program Penunjang Urusan Pemerintahan Daerah Kabupaten/Kota</b>	6.298.988.143,00	6.117.362.793,00	(181.625.350,00)	97,12		

KODE REKENING	URAIAN	JUMLAH (Rp)			BERTAMBAH / (BERKURANG)		DASAR HUKUM
		ANGGARAN SETELAH PERUBAHAN	REALISASI	4	(Rp)	(%)	
1	2						7
0.00.0-00.0-00.00.01.2.01	<i>Perencanaan, Penganggaran, dan Evaluasi Kinerja Perangkat Daerah</i>	29.320.000,00	28.020.000,00		(1.300.000,00)	95,57	
0.00.0-00.0-00.00.01.2.01.01	<b>Penyusunan Dokumen Perencanaan Perangkat Daerah</b>	14.320.000,00	13.020.000,00		(1.300.000,00)	90,92	
0.00.0-00.0-00.00.01.2.01.01.5.1	BELANJA OPERASI	14.320.000,00	13.020.000,00		(1.300.000,00)	90,92	
0.00.0-00.0-00.00.01.2.01.01.5.1.2	- Belanja Barang dan Jasa	14.320.000,00	13.020.000,00		(1.300.000,00)	90,92	
0.00.0-00.0-00.00.01.2.01.07	<b>Evaluasi Kinerja Perangkat Daerah</b>	15.000.000,00	15.000.000,00		0,00	100,00	
0.00.0-00.0-00.00.01.2.01.07.5.1	BELANJA OPERASI	15.000.000,00	15.000.000,00		0,00	100,00	
0.00.0-00.0-00.00.01.2.01.07.5.1.2	- Belanja Barang dan Jasa	15.000.000,00	15.000.000,00		0,00	100,00	
0.00.0-00.0-00.00.01.2.02	<i>Administrasi Keuangan Perangkat Daerah</i>	4.036.454.735,00	3.970.680.359,00		(65.774.376,00)	98,37	
0.00.0-00.0-00.00.01.2.02.01	<b>Penyediaan Gaji dan Tunjangan ASN</b>	4.036.454.735,00	3.970.680.359,00		(65.774.376,00)	98,37	
0.00.0-00.0-00.00.01.2.02.01.5.1	BELANJA OPERASI	4.036.454.735,00	3.970.680.359,00		(65.774.376,00)	98,37	
0.00.0-00.0-00.00.01.2.02.01.5.1.1	- Belanja Pegawai	4.036.454.735,00	3.970.680.359,00		(65.774.376,00)	98,37	
0.00.0-00.0-00.00.01.2.05	<i>Administrasi Kepegawaian Perangkat Daerah</i>	0,00	0,00		0,00	0,00	
0.00.0-00.0-00.00.01.2.05.02	<b>Pengadaan Pakaian Dinas Beserta Atribut Kelengkapannya</b>	0,00	0,00		0,00	0,00	
0.00.0-00.0-00.00.01.2.05.02.5.1	BELANJA OPERASI	0,00	0,00		0,00	0,00	
0.00.0-00.0-00.00.01.2.05.02.5.1.1	- Belanja Pegawai	0,00	0,00		0,00	0,00	
0.00.0-00.0-00.00.01.2.05.02.5.1.2	- Belanja Barang dan Jasa	0,00	0,00		0,00	0,00	
0.00.0-00.0-00.00.01.2.05.09	<b>Pendidikan dan Pelatihan Pegawai Berdasarkan Tugas dan Fungsi</b>	0,00	0,00		0,00	0,00	
0.00.0-00.0-00.00.01.2.05.09.5.1	BELANJA OPERASI	0,00	0,00		0,00	0,00	
0.00.0-00.0-00.00.01.2.05.09.5.1.2	- Belanja Barang dan Jasa	0,00	0,00		0,00	0,00	
0.00.0-00.0-00.00.01.2.06	<i>Administrasi Umum Perangkat Daerah</i>	502.758.126,00	502.125.900,00		(632.226,00)	99,87	
0.00.0-00.0-00.00.01.2.06.02	<b>Penyediaan Peralatan dan Perlengkapan Kantor</b>	67.625.800,00	67.619.000,00		(6.800,00)	99,99	
0.00.0-00.0-00.00.01.2.06.02.5.1	BELANJA OPERASI	67.625.800,00	67.619.000,00		(6.800,00)	99,99	
0.00.0-00.0-00.00.01.2.06.02.5.1.2	- Belanja Barang dan Jasa	67.625.800,00	67.619.000,00		(6.800,00)	99,99	
0.00.0-00.0-00.00.01.2.06.04	<b>Penyediaan Bahan Logistik Kantor</b>	112.601.000,00	112.241.000,00		(360.000,00)	99,68	
0.00.0-00.0-00.00.01.2.06.04.5.1	BELANJA OPERASI	112.601.000,00	112.241.000,00		(360.000,00)	99,68	
0.00.0-00.0-00.00.01.2.06.04.5.1.2	- Belanja Barang dan Jasa	112.601.000,00	112.241.000,00		(360.000,00)	99,68	
0.00.0-00.0-00.00.01.2.06.01	<b>Penyediaan Komponen Instalasi Listrik/Penerangan Bangunan Kantor</b>	26.999.326,00	26.999.325,00		(1,00)	100,00	

KODE REKENING	URAIAN	JUMLAH (Rp)			BERTAMBAH / (BERKURANG)		DASAR HUKUM
		ANGGARAN SETELAH PERUBAHAN	REALISASI	(Rp)	(%)		
		3	4	5 = 4 - 3	6		
<b>1</b>	<b>2</b>						<b>7</b>
0.00.0-00.0-00.00.01.2.06.01.5.1	BELANJA OPERASI	26.999.326,00	26.999.325,00	(1,00)	100,00		
0.00.0-00.0-00.00.01.2.06.01.5.1.2	- Belanja Barang dan Jasa	26.999.326,00	26.999.325,00	(1,00)	100,00		
0.00.0-00.0-00.0-00.01.2.06.05	<b>Penyediaan Barang Cetak dan Penggandaan</b>	55.000.000,00	55.000.000,00	0,00	100,00		
0.00.0-00.0-00.0-00.01.2.06.05.1	BELANJA OPERASI	55.000.000,00	55.000.000,00	0,00	100,00		
0.00.0-00.0-00.0-00.01.2.06.05.1.2	- Belanja Barang dan Jasa	55.000.000,00	55.000.000,00	0,00	100,00		
0.00.0-00.0-00.0-00.01.2.06.09	<b>Penyelenggaraan Rapat Koordinasi dan Konsultasi SKPD</b>	240.532.000,00	240.266.575,00	(265.425,00)	99,89		
0.00.0-00.0-00.0-00.01.2.06.09.5.1	BELANJA OPERASI	240.532.000,00	240.266.575,00	(265.425,00)	99,89		
0.00.0-00.0-00.0-00.01.2.06.09.5.1.2	- Belanja Barang dan Jasa	240.532.000,00	240.266.575,00	(265.425,00)	99,89		
0.00.0-00.0-00.0-00.01.2.07	<i>Pengadaan Barang Milik Daerah Penunjang Urusan Pemerintahan Daerah</i>	100.000.000,00	98.800.000,00	(1.200.000,00)	98,80		
0.00.0-00.0-00.0-00.01.2.07.11	<b>Pengadaan Sarana dan Prasarana Pendukung Gedung Kantor atau Bangunan Lainnya</b>	100.000.000,00	98.800.000,00	(1.200.000,00)	98,80		
0.00.0-00.0-00.0-00.01.2.07.11.5.2	BELANJA MODAL	100.000.000,00	98.800.000,00	(1.200.000,00)	98,80		
0.00.0-00.0-00.0-00.01.2.07.11.5.2.2	- Belanja Modal Peralatan dan Mesin	100.000.000,00	98.800.000,00	(1.200.000,00)	98,80		
0.00.0-00.0-00.0-00.01.2.08	<i>Penyediaan Jasa Penunjang Urusan Pemerintahan Daerah</i>	783.217.492,00	690.458.797,00	(92.758.695,00)	88,16		
0.00.0-00.0-00.0-00.01.2.08.04	<b>Penyediaan Jasa Pelayanan Umum Kantor</b>	598.217.500,00	566.310.250,00	(31.907.250,00)	94,67		
0.00.0-00.0-00.0-00.01.2.08.04.5.1	BELANJA OPERASI	598.217.500,00	566.310.250,00	(31.907.250,00)	94,67		
0.00.0-00.0-00.0-00.01.2.08.04.5.1.1	- Belanja Pegawai	165.720.000,00	141.120.000,00	(24.600.000,00)	85,16		
0.00.0-00.0-00.0-00.01.2.08.04.5.1.2	- Belanja Barang dan Jasa	432.497.500,00	425.190.250,00	(7.307.250,00)	98,31		
0.00.0-00.0-00.0-00.01.2.08.03	<b>Penyediaan Jasa Peralatan dan Perlengkapan Kantor</b>	0,00	0,00	0,00	0,00		
0.00.0-00.0-00.0-00.01.2.08.03.5.1	BELANJA OPERASI	0,00	0,00	0,00	0,00		
0.00.0-00.0-00.0-00.01.2.08.03.5.1.2	- Belanja Barang dan Jasa	0,00	0,00	0,00	0,00		
0.00.0-00.0-00.0-00.01.2.08.02	<b>Penyediaan Jasa Komunikasi, Sumber Daya Air dan Listrik</b>	184.999.992,00	124.148.547,00	(60.851.445,00)	67,11		
0.00.0-00.0-00.0-00.01.2.08.02.5.1	BELANJA OPERASI	184.999.992,00	124.148.547,00	(60.851.445,00)	67,11		
0.00.0-00.0-00.0-00.01.2.08.02.5.1.2	- Belanja Barang dan Jasa	184.999.992,00	124.148.547,00	(60.851.445,00)	67,11		
0.00.0-00.0-00.0-00.01.2.09	<i>Pemeliharaan Barang Milik Daerah Penunjang Urusan Pemerintahan Daerah</i>	847.237.790,00	827.277.737,00	(19.960.053,00)	97,64		



KODE REKENING	URAIAN	JUMLAH (Rp)			BERTAMBAH / (BERKURANG)		DASAR HUKUM
		ANGGARAN SETELAH PERUBAHAN	REALISASI	4	(Rp)	(%)	
1	2	3	4	5 = 4 - 3	6	7	
0.00 . 0-00.0-00.0-00.00 . 01 . 2.09 . 09	<b>Pemeliharaan/Rehabilitasi Gedung Kantor dan Bangunan Lainnya</b>	93.299.400,00	90.926.000,00	(2.373.400,00)	97,46		
0.00 . 0-00.0-00.0-00.00 . 01 . 2.09 . 09 . 5 . 1	BELANJA OPERASI	93.299.400,00	90.926.000,00	(2.373.400,00)	97,46		
0.00 . 0-00.0-00.0-00.00 . 01 . 2.09 . 09 . 5 . 1 . 2	- Belanja Barang dan Jasa	93.299.400,00	90.926.000,00	(2.373.400,00)	97,46		
0.00 . 0-00.0-00.0-00.00 . 01 . 2.09 . 06	<b>Pemeliharaan Peralatan dan Mesin Lainnya</b>	31.720.000,00	31.720.000,00	0,00	100,00		
0.00 . 0-00.0-00.0-00.00 . 01 . 2.09 . 06 . 5 . 1	BELANJA OPERASI	31.720.000,00	31.720.000,00	0,00	100,00		
0.00 . 0-00.0-00.0-00.00 . 01 . 2.09 . 06 . 5 . 1 . 2	- Belanja Barang dan Jasa	31.720.000,00	31.720.000,00	0,00	100,00		
0.00 . 0-00.0-00.0-00.00 . 01 . 2.09 . 02	<b>Penyediaan Jasa Pemeliharaan, Biaya Pemeliharaan, Pajak dan Perizinan Kendaraan Dinas Operasional atau Lapangan</b>	158.800.890,00	143.566.737,00	(15.234.153,00)	90,41		
0.00 . 0-00.0-00.0-00.00 . 01 . 2.09 . 02 . 5 . 1	BELANJA OPERASI	158.800.890,00	143.566.737,00	(15.234.153,00)	90,41		
0.00 . 0-00.0-00.0-00.00 . 01 . 2.09 . 02 . 5 . 1 . 2	- Belanja Barang dan Jasa	158.800.890,00	143.566.737,00	(15.234.153,00)	90,41		
0.00 . 0-00.0-00.0-00.00 . 01 . 2.09 . 11	<b>Pemeliharaan/Rehabilitasi Sarana dan Prasarana Pendukung Gedung Kantor atau Bangunan Lainnya</b>	30.295.500,00	30.065.000,00	(230.500,00)	99,24		
0.00 . 0-00.0-00.0-00.00 . 01 . 2.09 . 11 . 5 . 1	BELANJA OPERASI	30.295.500,00	30.065.000,00	(230.500,00)	99,24		
0.00 . 0-00.0-00.0-00.00 . 01 . 2.09 . 11 . 5 . 1 . 2	- Belanja Barang dan Jasa	30.295.500,00	30.065.000,00	(230.500,00)	99,24		
0.00 . 0-00.0-00.0-00.00 . 01 . 2.09 . 09	<b>Pemeliharaan/Rehabilitasi Gedung Kantor dan Bangunan Lainnya</b>	533.122.000,00	531.000.000,00	(2.122.000,00)	99,60		
0.00 . 0-00.0-00.0-00.00 . 01 . 2.09 . 09 . 5 . 2	BELANJA MODAL	533.122.000,00	531.000.000,00	(2.122.000,00)	99,60		
0.00 . 0-00.0-00.0-00.00 . 01 . 2.09 . 09 . 5 . 2 . 3	- Belanja Modal Gedung dan Bangunan	533.122.000,00	531.000.000,00	(2.122.000,00)	99,60		
0.00 . 0-00.0-00.0-00.00 . 02	<b>Program Perencanaan Tenaga Kerja</b>	0,00	0,00	0,00	0,00		
0.00 . 0-00.0-00.0-00.00 . 02 . 2.01	<i>Penyusunan Rencana Tenaga Kerja (RTK)</i>	0,00	0,00	0,00	0,00		
0.00 . 0-00.0-00.0-00.00 . 02 . 2.01 . 02	<b>Penyusunan Rencana Tenaga Kerja Mikro</b>	0,00	0,00	0,00	0,00		
0.00 . 0-00.0-00.0-00.00 . 02 . 2.01 . 02 . 5 . 1	BELANJA OPERASI	0,00	0,00	0,00	0,00		
0.00 . 0-00.0-00.0-00.00 . 02 . 2.01 . 02 . 5 . 1 . 2	- Belanja Barang dan Jasa	0,00	0,00	0,00	0,00		
0.00 . 0-00.0-00.0-00.00 . 03	<b>Program Pelatihan Kerja Dan Produktivitas Tenaga Kerja</b>	1.046.000.000,00	1.034.900.000,00	(11.100.000,00)	98,94		
0.00 . 0-00.0-00.0-00.00 . 03 . 2.01	<i>Pelaksanaan Pelatihan berdasarkan Unit Kompetensi</i>	1.010.000.000,00	1.000.850.000,00	(9.150.000,00)	99,09		
0.00 . 0-00.0-00.0-00.00 . 03 . 2.01 . 01	<b>Proses Pelaksanaan Pendidikan dan Pelatihan Keterampilan bagi Pencari Kerja berdasarkan Klaster Kompetensi</b>	780.000.000,00	772.050.000,00	(7.950.000,00)	98,98		

KODE REKENING	URAIAN	JUMLAH (Rp)			BERTAMBAH / (BERKURANG)		DASAR HUKUM
		ANGGARAN SETELAH PERUBAHAN	REALISASI	(Rp)	(%)		
		3	4	5 = 4 - 3	6		
<b>1</b>	<b>2</b>						<b>7</b>
0.00.0-00.0-00.0-00.00.03.2.01.01.5.1	BELANJA OPERASI	780.000.000,00	772.050.000,00	(7.950.000,00)	98,98		
0.00.0-00.0-00.0-00.00.03.2.01.01.5.1.1	- Belanja Pegawai	1.600.000,00	0,00	(1.600.000,00)	0,00		
0.00.0-00.0-00.0-00.00.03.2.01.01.5.1.2	- Belanja Barang dan Jasa	778.400.000,00	772.050.000,00	(6.350.000,00)	99,18		
0.00.0-00.0-00.0-00.00.03.2.01.03	<b>Pengadaan Sarana Pelatihan Kerja Kabupaten/Kota</b>	230.000.000,00	228.800.000,00	(1.200.000,00)	99,48		
0.00.0-00.0-00.0-00.00.03.2.01.03.5.2	BELANJA MODAL	230.000.000,00	228.800.000,00	(1.200.000,00)	99,48		
0.00.0-00.0-00.0-00.00.03.2.01.03.5.2.2	- Belanja Modal Peralatan dan Mesin	230.000.000,00	228.800.000,00	(1.200.000,00)	99,48		
0.00.0-00.0-00.0-00.00.03.2.02	<i>Pembinaan Lembaga Pelatihan Kerja Swasta</i>	36.000.000,00	34.050.000,00	(1.950.000,00)	94,58		
0.00.0-00.0-00.0-00.00.03.2.02.01	<b>Pembinaan Lembaga Pelatihan Kerja Swasta</b>	36.000.000,00	34.050.000,00	(1.950.000,00)	94,58		
0.00.0-00.0-00.0-00.00.03.2.02.01.5.1	BELANJA OPERASI	36.000.000,00	34.050.000,00	(1.950.000,00)	94,58		
0.00.0-00.0-00.0-00.00.03.2.02.01.5.1.2	- Belanja Barang dan Jasa	36.000.000,00	34.050.000,00	(1.950.000,00)	94,58		
0.00.0-00.0-00.0-00.00.04	<b>Program Penempatan Tenaga Kerja</b>	330.217.500,00	330.217.500,00	0,00	100,00		
0.00.0-00.0-00.0-00.00.04.2.02	<i>Penerbitan Izin Lembaga Penempatan Tenaga Kerja Swasta (LPTKS) dalam 1 (satu) Daerah Kabupaten/Kota</i>	40.000.000,00	40.000.000,00	0,00	100,00		
0.00.0-00.0-00.0-00.00.04.2.02.02	<b>Pengawasan dan Pengendalian LPTKS</b>	40.000.000,00	40.000.000,00	0,00	100,00		
0.00.0-00.0-00.0-00.00.04.2.02.02.5.1	BELANJA OPERASI	40.000.000,00	40.000.000,00	0,00	100,00		
0.00.0-00.0-00.0-00.00.04.2.02.02.5.1.2	- Belanja Barang dan Jasa	40.000.000,00	40.000.000,00	0,00	100,00		
0.00.0-00.0-00.0-00.00.04.2.03	<i>Pengelolaan Informasi Pasar Kerja</i>	0,00	0,00	0,00	0,00		
0.00.0-00.0-00.0-00.00.04.2.03.03	<b>Job Fair/Bursa Kerja</b>	0,00	0,00	0,00	0,00		
0.00.0-00.0-00.0-00.00.04.2.03.03.5.1	BELANJA OPERASI	0,00	0,00	0,00	0,00		
0.00.0-00.0-00.0-00.00.04.2.03.03.5.1.1	- Belanja Pegawai	0,00	0,00	0,00	0,00		
0.00.0-00.0-00.0-00.00.04.2.03.03.5.1.2	- Belanja Barang dan Jasa	0,00	0,00	0,00	0,00		
0.00.0-00.0-00.0-00.00.04.2.04	<i>Peindungan PMI (Pra dan Purna Penempatan) di Daerah Kabupaten/Kota</i>	290.217.500,00	290.217.500,00	0,00	100,00		
0.00.0-00.0-00.0-00.00.04.2.04.02	<b>Penyediaan Layanan Terpadu pada Calon Pekerja Migran</b>	290.217.500,00	290.217.500,00	0,00	100,00		
0.00.0-00.0-00.0-00.00.04.2.04.02.5.1	BELANJA OPERASI	290.217.500,00	290.217.500,00	0,00	100,00		
0.00.0-00.0-00.0-00.00.04.2.04.02.5.1.2	- Belanja Barang dan Jasa	290.217.500,00	290.217.500,00	0,00	100,00		
0.00.0-00.0-00.0-00.00.05	<b>Program Hubungan Industrial</b>	329.518.800,00	311.648.600,00	(17.870.200,00)	94,58		

KODE REKENING	URAIAN	JUMLAH (Rp)			BERTAMBAH / (BERKURANG)		DASAR HUKUM
		ANGGARAN SETELAH PERUBAHAN	REALISASI	4	(Rp)	(%)	
1	2						7
0.00 . 0-00.0-00.0-00.00 . 05 . 2.02	<i>Pencegahan dan Penyelesaian Perselisihan Hubungan Industrial, Mogok Kerja dan Penutupan Perusahaan di Daerah Kabupaten/Kota</i>	329.518.800,00	311.648.600,00		(17.870.200,00)	94,58	
0.00 . 0-00.0-00.0-00.00 . 05 . 2.02 . 01 . 5 . 1	<b>Pencegahan Perselisihan Hubungan Industrial, Mogok Kerja, dan Penutupan Perusahaan yang Berakibat/Berdampak pada Kepentingan di 1 (satu) Daerah Kabupaten/Kota</b>	119.518.800,00	112.348.600,00		(7.170.200,00)	94,00	
0.00 . 0-00.0-00.0-00.00 . 05 . 2.02 . 01 . 5 . 1 . 2	BELANJA OPERASI - Belanja Barang dan Jasa	119.518.800,00	112.348.600,00		(7.170.200,00)	94,00	
0.00 . 0-00.0-00.0-00.00 . 05 . 2.02 . 04	<b>Pelaksanaan Operasional Lembaga Kerjasama Tripartit Daerah Kabupaten/Kota</b>	210.000.000,00	199.300.000,00		(10.700.000,00)	94,90	
0.00 . 0-00.0-00.0-00.00 . 05 . 2.02 . 04 . 5 . 1	BELANJA OPERASI	210.000.000,00	199.300.000,00		(10.700.000,00)	94,90	
0.00 . 0-00.0-00.0-00.00 . 05 . 2.02 . 04 . 5 . 1 . 2	- Belanja Barang dan Jasa	210.000.000,00	199.300.000,00		(10.700.000,00)	94,90	
0.00 . 0-00.0-00.0-00.00 . 02	<b>Program Pengarus Utamaan Gender Dan Pemberdayaan Perempuan</b>	401.235.000,00	308.036.550,00		(93.198.450,00)	76,77	
0.00 . 0-00.0-00.0-00.00 . 02 . 2.01	<i>Pelembagaan Pengarusutamaan Gender (PUG) pada Lembaga Pemerintah Kewenangan Kabupaten/Kota</i>	150.000.000,00	132.306.250,00		(17.693.750,00)	88,20	
0.00 . 0-00.0-00.0-00.00 . 02 . 2.01 . 02	<b>Koordinasi dan Sinkronisasi Pelaksanaan PUG Kewenangan Kabupaten/Kota</b>	75.000.000,00	59.487.250,00		(15.512.750,00)	79,32	
0.00 . 0-00.0-00.0-00.00 . 02 . 2.01 . 02 . 5 . 1	BELANJA OPERASI	75.000.000,00	59.487.250,00		(15.512.750,00)	79,32	
0.00 . 0-00.0-00.0-00.00 . 02 . 2.01 . 02 . 5 . 1 . 2	- Belanja Barang dan Jasa	75.000.000,00	59.487.250,00		(15.512.750,00)	79,32	
0.00 . 0-00.0-00.0-00.00 . 02 . 2.01 . 04	<b>Sosialisasi Kebijakan Pelaksanaan PUG termasuk PPRG</b>	75.000.000,00	72.819.000,00		(2.181.000,00)	97,09	
0.00 . 0-00.0-00.0-00.00 . 02 . 2.01 . 04 . 5 . 1	BELANJA OPERASI	75.000.000,00	72.819.000,00		(2.181.000,00)	97,09	
0.00 . 0-00.0-00.0-00.00 . 02 . 2.01 . 04 . 5 . 1 . 2	- Belanja Barang dan Jasa	75.000.000,00	72.819.000,00		(2.181.000,00)	97,09	
0.00 . 0-00.0-00.0-00.00 . 02 . 2.02	<i>Pemberdayaan Perempuan Bidang Politik, Hukum, Sosial, dan Ekonomi pada Organisasi Kemasyarakatan Kewenangan Kabupaten/Kota</i>	251.235.000,00	175.730.300,00		(75.504.700,00)	69,95	
0.00 . 0-00.0-00.0-00.00 . 02 . 2.02 . 01	<b>Sosialisasi Peningkatan Partisipasi Perempuan di Bidang Politik, Hukum, Sosial dan Ekonomi</b>	161.235.000,00	107.937.800,00		(53.297.200,00)	66,94	
0.00 . 0-00.0-00.0-00.00 . 02 . 2.02 . 01 . 5 . 1	BELANJA OPERASI	161.235.000,00	107.937.800,00		(53.297.200,00)	66,94	
0.00 . 0-00.0-00.0-00.00 . 02 . 2.02 . 01 . 5 . 1 . 2	- Belanja Barang dan Jasa	161.235.000,00	107.937.800,00		(53.297.200,00)	66,94	
0.00 . 0-00.0-00.0-00.00 . 02 . 2.02 . 02	<b>Advokasi Kebijakan dan Pendampingan Peningkatan Partisipasi Perempuan dan Politik, Hukum, Sosial dan Ekonomi</b>	90.000.000,00	67.792.500,00		(22.207.500,00)	75,33	

KODE REKENING	URAIAN	JUMLAH (Rp)			BERTAMBAH / (BERKURANG)		DASAR HUKUM
		ANGGARAN SETELAH PERUBAHAN	REALISASI	(Rp)	(%)		
		3	4	5 = 4 - 3	6		
<b>1</b>	<b>2</b>						<b>7</b>
0.00 . 0-00.0-00.0-00.00 . 02 . 2.02 . 02 . 5 . 1	BELANJA OPERASI	90.000.000,00	67.792.500,00	(22.207.500,00)	75,33		
0.00 . 0-00.0-00.0-00.00 . 02 . 2.02 . 02 . 5 . 1 . 2	- Belanja Barang dan Jasa	90.000.000,00	67.792.500,00	(22.207.500,00)	75,33		
0.00 . 0-00.0-00.0-00.00 . 03	<b>Program Perlindungan Perempuan</b>	468.490.000,00	211.854.925,00	(256.635.075,00)	45,22		
0.00 . 0-00.0-00.0-00.00 . 03 . 2.01	<i>Pencegahan Kekerasan terhadap Perempuan Lingkup Daerah Kabupaten/Kota</i>	78.490.000,00	73.141.625,00	(5.348.375,00)	93,19		
0.00 . 0-00.0-00.0-00.00 . 03 . 2.01 . 01	<b>Koordinasi dan Sinkronisasi Pelaksanaan Kebijakan, Program dan Kegiatan Pencegahan Kekerasan terhadap Perempuan Lingkup Daerah Kabupaten/Kota</b>	58.490.000,00	54.943.825,00	(3.546.175,00)	93,94		
0.00 . 0-00.0-00.0-00.00 . 03 . 2.01 . 01 . 5 . 1	BELANJA OPERASI	58.490.000,00	54.943.825,00	(3.546.175,00)	93,94		
0.00 . 0-00.0-00.0-00.00 . 03 . 2.01 . 01 . 5 . 1 . 2	- Belanja Barang dan Jasa	58.490.000,00	54.943.825,00	(3.546.175,00)	93,94		
0.00 . 0-00.0-00.0-00.00 . 03 . 2.01 . 02	<b>Advokasi Kebijakan dan Pendampingan Layanan Perlindungan Perempuan Kewenangan Kabupaten/Kota</b>	20.000.000,00	18.197.800,00	(1.802.200,00)	90,99		
0.00 . 0-00.0-00.0-00.00 . 03 . 2.01 . 02 . 5 . 1	BELANJA OPERASI	20.000.000,00	18.197.800,00	(1.802.200,00)	90,99		
0.00 . 0-00.0-00.0-00.00 . 03 . 2.01 . 02 . 5 . 1 . 2	- Belanja Barang dan Jasa	20.000.000,00	18.197.800,00	(1.802.200,00)	90,99		
0.00 . 0-00.0-00.0-00.00 . 03 . 2.03	<i>Penguatan dan Pengembangan Lembaga Penyedia Layanan Perlindungan Perempuan Tingkat Daerah Kabupaten/Kota</i>	390.000.000,00	138.713.300,00	(251.286.700,00)	35,57		
0.00 . 0-00.0-00.0-00.00 . 03 . 2.03 . 04	<b>Penguatan Jejaring antar Lembaga Penyedia Layanan Perlindungan Perempuan Kewenangan Kabupaten/Kota</b>	350.000.000,00	99.253.800,00	(250.746.200,00)	28,36		
0.00 . 0-00.0-00.0-00.00 . 03 . 2.03 . 04 . 5 . 1	BELANJA OPERASI	350.000.000,00	99.253.800,00	(250.746.200,00)	28,36		
0.00 . 0-00.0-00.0-00.00 . 03 . 2.03 . 04 . 5 . 1 . 2	- Belanja Barang dan Jasa	350.000.000,00	99.253.800,00	(250.746.200,00)	28,36		
0.00 . 0-00.0-00.0-00.00 . 03 . 2.03 . 02	<b>Peningkatan Kapasitas Sumber Daya Lembaga Penyedia Layanan Penanganan bagi Perempuan Korban Kekerasan Kewenangan Kabupaten/Kota</b>	40.000.000,00	39.459.500,00	(540.500,00)	98,65		
0.00 . 0-00.0-00.0-00.00 . 03 . 2.03 . 02 . 5 . 1	BELANJA OPERASI	40.000.000,00	39.459.500,00	(540.500,00)	98,65		
0.00 . 0-00.0-00.0-00.00 . 03 . 2.03 . 02 . 5 . 1 . 2	- Belanja Barang dan Jasa	40.000.000,00	39.459.500,00	(540.500,00)	98,65		
0.00 . 0-00.0-00.0-00.00 . 04	<b>Program Peningkatan Kualitas Keluarga</b>	160.160.600,00	118.575.650,00	(41.584.950,00)	74,04		
0.00 . 0-00.0-00.0-00.00 . 04 . 2.01	<i>Peningkatan Kualitas Keluarga dalam Mewujudkan Kesetaraan Gender (KG) dan Hak Anak Tingkat Daerah Kabupaten/Kota</i>	160.160.600,00	118.575.650,00	(41.584.950,00)	74,04		

KODE REKENING	URAIAN	JUMLAH (Rp)			BERTAMBAH / (BERKURANG)		DASAR HUKUM
		ANGGARAN SETELAH PERUBAHAN	REALISASI	(Rp)	(%)		
						3	
1	2						7
0.00 . 0-00.0-00.0-00.00 . 04 . 2.01 . 02 . 5 . 1	<b>Pelaksanaan Komunikasi, Informasi dan Edukasi KG dan Perlindungan Anak bagi Keluarga Kewenangan Kabupaten/Kota</b>	73.097.600,00	61.949.900,00	(11.147.700,00)	84,75		
0.00 . 0-00.0-00.0-00.00 . 04 . 2.01 . 02 . 5 . 1 . 2	BELANJA OPERASI - Belanja Barang dan Jasa	73.097.600,00	61.949.900,00	(11.147.700,00)	84,75		
0.00 . 0-00.0-00.0-00.00 . 04 . 2.01 . 03	<b>Pengembangan Kegiatan Masyarakat untuk Peningkatan Kualitas Keluarga Kewenangan Kabupaten/Kota</b>	87.063.000,00	56.625.750,00	(30.437.250,00)	65,04		
0.00 . 0-00.0-00.0-00.00 . 04 . 2.01 . 03 . 5 . 1	BELANJA OPERASI	81.063.000,00	56.625.750,00	(24.437.250,00)	69,85		
0.00 . 0-00.0-00.0-00.00 . 04 . 2.01 . 03 . 5 . 1 . 2	- Belanja Barang dan Jasa	81.063.000,00	56.625.750,00	(24.437.250,00)	69,85		
0.00 . 0-00.0-00.0-00.00 . 04 . 2.01 . 03 . 5 . 2	BELANJA MODAL	6.000.000,00	0,00	(6.000.000,00)	0,00		
0.00 . 0-00.0-00.0-00.00 . 04 . 2.01 . 03 . 5 . 2 . 5	- Belanja Modal Aset Tetap Lainnya	6.000.000,00	0,00	(6.000.000,00)	0,00		
0.00 . 0-00.0-00.0-00.00 . 05	<b>Program Pengelolaan Sistem Data Gender Dan Anak</b>	42.500.000,00	40.481.300,00	(2.018.700,00)	95,25		
0.00 . 0-00.0-00.0-00.00 . 05 . 2.01	<i>Pengumpulan, Pengolahan Analisis dan Penyajian Data Gender dan Anak Dalam Kelembagaan Data di Tingkat Daerah Kabupaten/Kota</i>	42.500.000,00	40.481.300,00	(2.018.700,00)	95,25		
0.00 . 0-00.0-00.0-00.00 . 05 . 2.01 . 01	<b>Penyediaan Data Gender dan Anak di Kewenangan Kabupaten/Kota</b>	42.500.000,00	40.481.300,00	(2.018.700,00)	95,25		
0.00 . 0-00.0-00.0-00.00 . 05 . 2.01 . 01 . 5 . 1	BELANJA OPERASI	42.500.000,00	40.481.300,00	(2.018.700,00)	95,25		
0.00 . 0-00.0-00.0-00.00 . 05 . 2.01 . 01 . 5 . 1 . 2	- Belanja Barang dan Jasa	42.500.000,00	40.481.300,00	(2.018.700,00)	95,25		
0.00 . 0-00.0-00.0-00.00 . 06	<b>Program Pemenuhan Hak Anak (PHA)</b>	220.993.000,00	153.030.075,00	(67.962.925,00)	69,25		
0.00 . 0-00.0-00.0-00.00 . 06 . 2.01	<i>Pelembagaan PHA pada Lembaga Pemerintah, Nonpemerintah, dan Dunia Usaha Kewenangan Kabupaten/Kota</i>	133.418.000,00	74.620.925,00	(58.797.075,00)	55,93		
0.00 . 0-00.0-00.0-00.00 . 06 . 2.01 . 01	<b>Advokasi Kebijakan dan Pendampingan Pemenuhan Hak Anak pada Lembaga Pemerintah, Non Pemerintah, Media dan Dunia Usaha Kewenangan Kabupaten/Kota</b>	103.418.000,00	48.116.500,00	(55.301.500,00)	46,53		
0.00 . 0-00.0-00.0-00.00 . 06 . 2.01 . 01 . 5 . 1	BELANJA OPERASI	103.418.000,00	48.116.500,00	(55.301.500,00)	46,53		
0.00 . 0-00.0-00.0-00.00 . 06 . 2.01 . 01 . 5 . 1 . 2	- Belanja Barang dan Jasa	103.418.000,00	48.116.500,00	(55.301.500,00)	46,53		
0.00 . 0-00.0-00.0-00.00 . 06 . 2.01 . 02	<b>Koordinasi dan Sinkronisasi Pelembagaan Pemenuhan Hak Anak Kewenangan Kabupaten/Kota</b>	30.000.000,00	26.504.425,00	(3.495.575,00)	88,35		
0.00 . 0-00.0-00.0-00.00 . 06 . 2.01 . 02 . 5 . 1	BELANJA OPERASI	30.000.000,00	26.504.425,00	(3.495.575,00)	88,35		

KODE REKENING	URAIAN	JUMLAH (Rp)			BERTAMBAH / (BERKURANG)		DASAR HUKUM
		ANGGARAN SETELAH PERUBAHAN	REALISASI	(Rp)	(%)		
		3	4	5 = 4 - 3	6		
1	2						7
0.00.0-00.0-00.00.06.2.01.02.5.1.2	- Belanja Barang dan Jasa	30.000.000,00	26.504.425,00	(3.495.575,00)	88,35		
0.00.0-00.0-00.00.06.2.02	<i>Penguatan dan Pengembangan Lembaga Penyedia Layanan Peningkatan Kualitas Hidup Anak Kewenangan Kabupaten/Kota</i>	87.575.000,00	78.409.150,00	(9.165.850,00)	89,53		
0.00.0-00.0-00.00.06.2.02.03	<b>Pengembangan Komunikasi, Informasi dan Edukasi Pemenuhan Hak Anak bagi Lembaga Penyedia Layanan Peningkatan Kualitas Hidup Anak Tingkat Daerah Kabupaten/ Kota</b>	27.575.000,00	26.074.750,00	(1.500.250,00)	94,56		
0.00.0-00.0-00.00.06.2.02.03.5.1	BELANJA OPERASI	27.575.000,00	26.074.750,00	(1.500.250,00)	94,56		
0.00.0-00.0-00.00.06.2.02.03.5.1.2	- Belanja Barang dan Jasa	27.575.000,00	26.074.750,00	(1.500.250,00)	94,56		
0.00.0-00.0-00.00.06.2.02.04	<b>Penguatan Jejaring antar Lembaga Penyedia Layanan Peningkatan Kualitas Hidup Anak Tingkat Daerah Kabupaten/ Kota</b>	60.000.000,00	52.334.400,00	(7.665.600,00)	87,22		
0.00.0-00.0-00.00.06.2.02.04.5.1	BELANJA OPERASI	60.000.000,00	52.334.400,00	(7.665.600,00)	87,22		
0.00.0-00.0-00.00.06.2.02.04.5.1.2	- Belanja Barang dan Jasa	60.000.000,00	52.334.400,00	(7.665.600,00)	87,22		
0.00.0-00.0-00.00.07	<b>Program Perlindungan Khusus Anak</b>	683.740.000,00	434.613.083,00	(249.126.917,00)	63,56		
0.00.0-00.0-00.00.07.2.02	<i>Penyediaan Layanan bagi Anak yang Memerlukan Perlindungan Khusus yang Memerlukan</i>	522.140.000,00	275.106.433,00	(247.033.567,00)	52,69		
0.00.0-00.0-00.00.07.2.02.01	<b>Penyediaan Layanan Pengaduan Masyarakat bagi Anak yang Memerlukan Perlindungan Khusus Tingkat Daerah Kabupaten/Kota</b>	52.500.000,00	15.728.975,00	(36.771.025,00)	29,96		
0.00.0-00.0-00.00.07.2.02.01.5.1	BELANJA OPERASI	52.500.000,00	15.728.975,00	(36.771.025,00)	29,96		
0.00.0-00.0-00.00.07.2.02.01.5.1.2	- Belanja Barang dan Jasa	52.500.000,00	15.728.975,00	(36.771.025,00)	29,96		
0.00.0-00.0-00.00.07.2.02.02	<b>Koordinasi dan Sinkronisasi Pelaksanaan Pendampingan Anak yang Memerlukan Perlindungan Khusus Kewenangan Kabupaten/Kota</b>	399.640.000,00	190.192.208,00	(209.447.792,00)	47,59		
0.00.0-00.0-00.00.07.2.02.02.5.1	BELANJA OPERASI	399.640.000,00	190.192.208,00	(209.447.792,00)	47,59		
0.00.0-00.0-00.00.07.2.02.02.5.1.2	- Belanja Barang dan Jasa	399.640.000,00	190.192.208,00	(209.447.792,00)	47,59		
0.00.0-00.0-00.00.07.2.02.03	<b>Pengembangan Komunikasi, Informasi dan Edukasi Anak yang Memerlukan Perlindungan Khusus Kewenangan Kabupaten/Kota</b>	30.000.000,00	29.417.500,00	(582.500,00)	98,06		
0.00.0-00.0-00.00.07.2.02.03.5.1	BELANJA OPERASI	30.000.000,00	29.417.500,00	(582.500,00)	98,06		
0.00.0-00.0-00.00.07.2.02.03.5.1.2	- Belanja Barang dan Jasa	30.000.000,00	29.417.500,00	(582.500,00)	98,06		
0.00.0-00.0-00.00.07.2.02.04	<b>Penguatan Jejaring antar Lembaga Penyedia Layanan Anak yang Memerlukan Perlindungan Khusus Kewenangan Kabupaten/Kota</b>	40.000.000,00	39.767.750,00	(232.250,00)	99,42		

KODE REKENING	URAIAN	JUMLAH (Rp)			BERTAMBAH / (BERKURANG)		DASAR HUKUM
		ANGGARAN SETELAH PERUBAHAN	REALISASI	(Rp)	(%)		
		3	4	5 = 4 - 3	6		
1	2						7
0.00.0-00.0-00.00.00.07.2.02.04.5.1	BELANJA OPERASI	40.000.000,00	39.767.750,00	(232.250,00)	99,42		
0.00.0-00.0-00.00.00.07.2.02.04.5.1.2	- Belanja Barang dan Jasa	40.000.000,00	39.767.750,00	(232.250,00)	99,42		
0.00.0-00.0-00.00.00.07.2.03	<i>Penguatan dan Pengembangan Lembaga Penyedia Layanan bagi Anak yang Memerlukan Perlindungan Khusus Tingkat Daerah Kabupaten/Kota</i>	161.600.000,00	159.506.650,00	(2.093.350,00)	98,70		
0.00.0-00.0-00.00.00.07.2.03.02	<b>Koordinasi dan Sinkronisasi Peningkatan Kapasitas Sumber Daya Lembaga Penyedia Layanan Anak yang Memerlukan Perlindungan Khusus Tingkat Daerah Kabupaten/Kota</b>	120.000.000,00	118.941.650,00	(1.058.350,00)	99,12		
0.00.0-00.0-00.00.00.07.2.03.02.5.1	BELANJA OPERASI	120.000.000,00	118.941.650,00	(1.058.350,00)	99,12		
0.00.0-00.0-00.00.00.07.2.03.02.5.1.2	- Belanja Barang dan Jasa	120.000.000,00	118.941.650,00	(1.058.350,00)	99,12		
0.00.0-00.0-00.00.00.07.2.03.03	<b>Koordinasi dan Sinkronisasi Penguatan Jejaring antar Lembaga Penyedia Layanan Anak yang Memerlukan Perlindungan Khusus Tingkat Daerah Kabupaten/Kota</b>	41.600.000,00	40.565.000,00	(1.035.000,00)	97,51		
0.00.0-00.0-00.00.00.07.2.03.03.5.1	BELANJA OPERASI	41.600.000,00	40.565.000,00	(1.035.000,00)	97,51		
0.00.0-00.0-00.00.00.07.2.03.03.5.1.2	- Belanja Barang dan Jasa	41.600.000,00	40.565.000,00	(1.035.000,00)	97,51		
0.00.0-00.0-00.00.00.01	<b>Program Penunjang Urusan Pemerintahan Daerah Kabupaten/Kota</b>	6.357.342.582,00	6.237.170.316,00	(120.172.266,00)	98,11		
0.00.0-00.0-00.00.00.01.2.01	<i>Perencanaan, Penganggaran, dan Evaluasi Kinerja Perangkat Daerah</i>	28.246.000,00	28.246.000,00	0,00	100,00		
0.00.0-00.0-00.00.00.01.2.01.07	<b>Evaluasi Kinerja Perangkat Daerah</b>	15.000.000,00	15.000.000,00	0,00	100,00		
0.00.0-00.0-00.00.00.01.2.01.07.5.1	BELANJA OPERASI	15.000.000,00	15.000.000,00	0,00	100,00		
0.00.0-00.0-00.00.00.01.2.01.07.5.1.2	- Belanja Barang dan Jasa	15.000.000,00	15.000.000,00	0,00	100,00		
0.00.0-00.0-00.00.00.01.2.01.01	<b>Penyusunan Dokumen Perencanaan Perangkat Daerah</b>	13.246.000,00	13.246.000,00	0,00	100,00		
0.00.0-00.0-00.00.00.01.2.01.01.5.1	BELANJA OPERASI	13.246.000,00	13.246.000,00	0,00	100,00		
0.00.0-00.0-00.00.00.01.2.01.01.5.1.2	- Belanja Barang dan Jasa	13.246.000,00	13.246.000,00	0,00	100,00		
0.00.0-00.0-00.00.00.01.2.02	<i>Administrasi Keuangan Perangkat Daerah</i>	4.927.641.986,00	4.857.397.949,00	(70.244.037,00)	98,57		
0.00.0-00.0-00.00.00.01.2.02.01	<b>Penyediaan Gaji dan Tunjangan ASN</b>	4.927.641.986,00	4.857.397.949,00	(70.244.037,00)	98,57		
0.00.0-00.0-00.00.00.01.2.02.01.5.1	BELANJA OPERASI	4.927.641.986,00	4.857.397.949,00	(70.244.037,00)	98,57		
0.00.0-00.0-00.00.00.01.2.02.01.5.1.1	- Belanja Pegawai	4.927.641.986,00	4.857.397.949,00	(70.244.037,00)	98,57		
0.00.0-00.0-00.00.00.01.2.05	<i>Administrasi Kepegawaian Perangkat Daerah</i>	0,00	0,00	0,00	0,00		

KODE REKENING	URAIAN	JUMLAH (Rp)			BERTAMBAH / (BERKURANG)		DASAR HUKUM
		ANGGARAN SETELAH PERUBAHAN	REALISASI	4	(Rp)	(%)	
1	2						7
0.00.0-00.0-00.0-00.00.01.2.05.02	<b>Pengadaan Pakaian Dinas Beserta Atribut Kelengkapannya</b>	0,00	0,00	0,00	0,00	0,00	
0.00.0-00.0-00.0-00.00.01.2.05.02.5.1	BELANJA OPERASI	0,00	0,00	0,00	0,00	0,00	
0.00.0-00.0-00.0-00.00.01.2.05.02.5.1.2	- Belanja Barang dan Jasa	0,00	0,00	0,00	0,00	0,00	
0.00.0-00.0-00.0-00.00.01.2.05.09	<b>Pendidikan dan Pelatihan Pegawai Berdasarkan Tugas dan Fungsi</b>	0,00	0,00	0,00	0,00	0,00	
0.00.0-00.0-00.0-00.00.01.2.05.09.5.1	BELANJA OPERASI	0,00	0,00	0,00	0,00	0,00	
0.00.0-00.0-00.0-00.00.01.2.05.09.5.1.2	- Belanja Barang dan Jasa	0,00	0,00	0,00	0,00	0,00	
0.00.0-00.0-00.0-00.00.01.2.06	<i>Administrasi Umum Perangkat Daerah</i>	560.585.350,00	557.056.550,00	557.056.550,00	(3.528.800,00)	99,37	
0.00.0-00.0-00.0-00.00.01.2.06.02	<b>Penyediaan Peralatan dan Perlengkapan Kantor</b>	89.675.850,00	89.672.050,00	89.672.050,00	(3.800,00)	100,00	
0.00.0-00.0-00.0-00.00.01.2.06.02.5.1	BELANJA OPERASI	89.675.850,00	89.672.050,00	89.672.050,00	(3.800,00)	100,00	
0.00.0-00.0-00.0-00.00.01.2.06.02.5.1.2	- Belanja Barang dan Jasa	89.675.850,00	89.672.050,00	89.672.050,00	(3.800,00)	100,00	
0.00.0-00.0-00.0-00.00.01.2.06.09	<b>Penyelenggaraan Rapat Koordinasi dan Konsultasi SKPD</b>	321.743.000,00	321.743.000,00	321.743.000,00	0,00	100,00	
0.00.0-00.0-00.0-00.00.01.2.06.09.5.1	BELANJA OPERASI	321.743.000,00	321.743.000,00	321.743.000,00	0,00	100,00	
0.00.0-00.0-00.0-00.00.01.2.06.09.5.1.2	- Belanja Barang dan Jasa	321.743.000,00	321.743.000,00	321.743.000,00	0,00	100,00	
0.00.0-00.0-00.0-00.00.01.2.06.05	<b>Penyediaan Barang Cetak dan Penggandaan</b>	35.000.000,00	35.000.000,00	35.000.000,00	0,00	100,00	
0.00.0-00.0-00.0-00.00.01.2.06.05.5.1	BELANJA OPERASI	35.000.000,00	35.000.000,00	35.000.000,00	0,00	100,00	
0.00.0-00.0-00.0-00.00.01.2.06.05.5.1.2	- Belanja Barang dan Jasa	35.000.000,00	35.000.000,00	35.000.000,00	0,00	100,00	
0.00.0-00.0-00.0-00.00.01.2.06.04	<b>Penyediaan Bahan Logistik Kantor</b>	114.166.500,00	110.641.500,00	110.641.500,00	(3.525.000,00)	96,91	
0.00.0-00.0-00.0-00.00.01.2.06.04.5.1	BELANJA OPERASI	114.166.500,00	110.641.500,00	110.641.500,00	(3.525.000,00)	96,91	
0.00.0-00.0-00.0-00.00.01.2.06.04.5.1.2	- Belanja Barang dan Jasa	114.166.500,00	110.641.500,00	110.641.500,00	(3.525.000,00)	96,91	
0.00.0-00.0-00.0-00.00.01.2.08	<i>Penyediaan Jasa Penunjang Urusan Pemerintahan Daerah</i>	543.867.500,00	503.887.767,00	503.887.767,00	(39.979.733,00)	92,65	
0.00.0-00.0-00.0-00.00.01.2.08.04	<b>Penyediaan Jasa Pelayanan Umum Kantor</b>	473.188.500,00	445.722.343,00	445.722.343,00	(27.466.157,00)	94,20	
0.00.0-00.0-00.0-00.00.01.2.08.04.5.1	BELANJA OPERASI	473.188.500,00	445.722.343,00	445.722.343,00	(27.466.157,00)	94,20	
0.00.0-00.0-00.0-00.00.01.2.08.04.5.1.1	- Belanja Pegawai	218.038.500,00	200.443.331,00	200.443.331,00	(17.595.169,00)	91,93	
0.00.0-00.0-00.0-00.00.01.2.08.04.5.1.2	- Belanja Barang dan Jasa	255.150.000,00	245.279.012,00	245.279.012,00	(9.870.988,00)	96,13	
0.00.0-00.0-00.0-00.00.01.2.08.02	<b>Penyediaan Jasa Komunikasi, Sumber Daya Air dan Listrik</b>	70.679.000,00	58.165.424,00	58.165.424,00	(12.513.576,00)	82,30	



KODE REKENING	URAIAN	JUMLAH (Rp)			BERTAMBAH / (BERKURANG)		DASAR HUKUM
		ANGGARAN SETELAH PERUBAHAN	REALISASI	(Rp)	(%)		
		3	4	5 = 4 - 3	6		
<b>1</b>	<b>2</b>						<b>7</b>
0.00 . 0-00-0-00-0-00.00 . 01 . 2.08 . 02 . 5 . 1	BELANJA OPERASI	70.679.000,00	58.165.424,00	(12.513.576,00)	82,30		
0.00 . 0-00-0-00-0-00.00 . 01 . 2.08 . 02 . 5 . 1 . 2	- Belanja Barang dan Jasa	70.679.000,00	58.165.424,00	(12.513.576,00)	82,30		
0.00 . 0-00-0-00-0-00.00 . 01 . 2.09	<i>Pemeliharaan Barang Milik Daerah Penunjang Urusan Pemerintahan Daerah</i>	297.001.746,00	290.582.050,00	(6.419.696,00)	97,84		
0.00 . 0-00-0-00-0-00.00 . 01 . 2.09 . 09	<b>Pemeliharaan/Rehabilitasi Gedung Kantor dan Bangunan Lainnya</b>	76.574.000,00	76.568.003,00	(5.997,00)	99,99		
0.00 . 0-00-0-00-0-00.00 . 01 . 2.09 . 09 . 5 . 1	BELANJA OPERASI	76.574.000,00	76.568.003,00	(5.997,00)	99,99		
0.00 . 0-00-0-00-0-00.00 . 01 . 2.09 . 09 . 5 . 1 . 2	- Belanja Barang dan Jasa	76.574.000,00	76.568.003,00	(5.997,00)	99,99		
0.00 . 0-00-0-00-0-00.00 . 01 . 2.09 . 06	<b>Pemeliharaan Peralatan dan Mesin Lainnya</b>	25.790.000,00	25.790.000,00	0,00	100,00		
0.00 . 0-00-0-00-0-00.00 . 01 . 2.09 . 06 . 5 . 1	BELANJA OPERASI	25.790.000,00	25.790.000,00	0,00	100,00		
0.00 . 0-00-0-00-0-00.00 . 01 . 2.09 . 06 . 5 . 1 . 2	- Belanja Barang dan Jasa	25.790.000,00	25.790.000,00	0,00	100,00		
0.00 . 0-00-0-00-0-00.00 . 01 . 2.09 . 02	<b>Penyediaan Jasa Pemeliharaan, Biaya Pemeliharaan, Pajak dan Perizinan Kendaraan Dinas Operasional atau Lapangan</b>	194.637.746,00	188.224.047,00	(6.413.699,00)	96,70		
0.00 . 0-00-0-00-0-00.00 . 01 . 2.09 . 02 . 5 . 1	BELANJA OPERASI	194.637.746,00	188.224.047,00	(6.413.699,00)	96,70		
0.00 . 0-00-0-00-0-00.00 . 01 . 2.09 . 02 . 5 . 1 . 2	- Belanja Barang dan Jasa	194.637.746,00	188.224.047,00	(6.413.699,00)	96,70		
0.00 . 0-00-0-00-0-00.00 . 02	<b>Program Pengelolaan Sumber Daya Ekonomi Untuk Keadaulatan Dan Kemandirian Pangan</b>	1.497.470.000,00	936.385.000,00	(561.085.000,00)	62,53		
0.00 . 0-00-0-00-0-00.00 . 02 . 2.01	<i>Penyediaan Infrastruktur dan Seluruh Pendukung Kemandirian Pangan sesuai Kewenangan Daerah Kabupaten/Kota</i>	1.497.470.000,00	936.385.000,00	(561.085.000,00)	62,53		
0.00 . 0-00-0-00-0-00.00 . 02 . 2.01 . 03	<b>Penyediaan Infrastruktur Pendukung Kemandirian Pangan Lainnya</b>	400.000,00	0,00	(400.000,00)	0,00		
0.00 . 0-00-0-00-0-00.00 . 02 . 2.01 . 03 . 5 . 1	BELANJA OPERASI	400.000,00	0,00	(400.000,00)	0,00		
0.00 . 0-00-0-00-0-00.00 . 02 . 2.01 . 03 . 5 . 1 . 1	- Belanja Pegawai	400.000,00	0,00	(400.000,00)	0,00		
0.00 . 0-00-0-00-0-00.00 . 02 . 2.01 . 01	<b>Penyediaan Infrastruktur Lumbung Pangan</b>	1.403.720.000,00	856.665.000,00	(547.055.000,00)	61,03		
0.00 . 0-00-0-00-0-00.00 . 02 . 2.01 . 01 . 5 . 1	BELANJA OPERASI	1.403.720.000,00	856.665.000,00	(547.055.000,00)	61,03		
0.00 . 0-00-0-00-0-00.00 . 02 . 2.01 . 01 . 5 . 1 . 1	- Belanja Pegawai	0,00	0,00	0,00	0,00		
0.00 . 0-00-0-00-0-00.00 . 02 . 2.01 . 01 . 5 . 1 . 2	- Belanja Barang dan Jasa	1.403.720.000,00	856.665.000,00	(547.055.000,00)	61,03		
0.00 . 0-00-0-00-0-00.00 . 02 . 2.01 . 03	<b>Penyediaan Infrastruktur Pendukung Kemandirian Pangan Lainnya</b>	93.350.000,00	79.720.000,00	(13.630.000,00)	85,40		
0.00 . 0-00-0-00-0-00.00 . 02 . 2.01 . 03 . 5 . 1	BELANJA OPERASI	93.350.000,00	79.720.000,00	(13.630.000,00)	85,40		

KODE REKENING	URAIAN	JUMLAH (Rp)			BERTAMBAH / (BERKURANG)		DASAR HUKUM
		ANGGARAN SETELAH PERUBAHAN	REALISASI	4	(Rp)	(%)	
1	2						7
0.00 . 0-00.0-00.0-00.00 . 02 . 2.01 . 03 . 5 . 1 . 1 . 2	- Belanja Barang dan Jasa	93.350.000,00	79.720.000,00		(13.630.000,00)	85,40	
0.00 . 0-00.0-00.0-00.00 . 03	<b>Program Peningkatan Diversifikasi Dan Ketahanan Pangan Masyarakat</b>	7.099.733.825,00	6.625.573.450,00		(474.160.375,00)	93,32	
0.00 . 0-00.0-00.0-00.00 . 03 . 2.01	<i>Penyediaan dan Penyuluran Pangan Pokok atau Pangan Lainnya sesuai dengan Kebutuhan Daerah Kabupaten/Kota dalam rangka Stabilisasi Pasokan dan Harga Pangan</i>	4.562.543.025,00	4.244.162.950,00		(318.380.075,00)	93,02	
0.00 . 0-00.0-00.0-00.00 . 03 . 2.01 . 02	<b>Penyediaan Pangan Berbasis Sumber Daya Lokal</b>	0,00	0,00		0,00	0,00	
0.00 . 0-00.0-00.0-00.00 . 03 . 2.01 . 02 . 5 . 1	BELANJA OPERASI	0,00	0,00		0,00	0,00	
0.00 . 0-00.0-00.0-00.00 . 03 . 2.01 . 02 . 5 . 1 . 1	- Belanja Pegawai	0,00	0,00		0,00	0,00	
0.00 . 0-00.0-00.0-00.00 . 03 . 2.01 . 05	<b>Pengembangan Kelembagaan dan Jaringan Distribusi Pangan</b>	92.599.200,00	88.936.500,00		(3.662.700,00)	96,04	
0.00 . 0-00.0-00.0-00.00 . 03 . 2.01 . 05 . 1	BELANJA OPERASI	92.599.200,00	88.936.500,00		(3.662.700,00)	96,04	
0.00 . 0-00.0-00.0-00.00 . 03 . 2.01 . 05 . 1 . 1	- Belanja Pegawai	0,00	0,00		0,00	0,00	
0.00 . 0-00.0-00.0-00.00 . 03 . 2.01 . 05 . 1 . 1 . 2	- Belanja Barang dan Jasa	92.599.200,00	88.936.500,00		(3.662.700,00)	96,04	
0.00 . 0-00.0-00.0-00.00 . 03 . 2.01 . 06	<b>Pengembangan Kelembagaan Usaha Pangan Masyarakat dan Toko Tani Indonesia</b>	7.000.000,00	6.600.000,00		(400.000,00)	94,29	
0.00 . 0-00.0-00.0-00.00 . 03 . 2.01 . 06 . 5 . 1	BELANJA OPERASI	7.000.000,00	6.600.000,00		(400.000,00)	94,29	
0.00 . 0-00.0-00.0-00.00 . 03 . 2.01 . 06 . 5 . 1 . 2	- Belanja Barang dan Jasa	7.000.000,00	6.600.000,00		(400.000,00)	94,29	
0.00 . 0-00.0-00.0-00.00 . 03 . 2.01 . 04	<b>Penantauan Stok, Pasokan dan Harga Pangan</b>	44.000.000,00	40.094.300,00		(3.905.700,00)	91,12	
0.00 . 0-00.0-00.0-00.00 . 03 . 2.01 . 04 . 5 . 1	BELANJA OPERASI	44.000.000,00	40.094.300,00		(3.905.700,00)	91,12	
0.00 . 0-00.0-00.0-00.00 . 03 . 2.01 . 04 . 5 . 1 . 2	- Belanja Barang dan Jasa	44.000.000,00	40.094.300,00		(3.905.700,00)	91,12	
0.00 . 0-00.0-00.0-00.00 . 03 . 2.01 . 02	<b>Penyediaan Pangan Berbasis Sumber Daya Lokal</b>	3.168.942.475,00	2.948.913.310,00		(220.029.165,00)	93,06	
0.00 . 0-00.0-00.0-00.00 . 03 . 2.01 . 02 . 5 . 1	BELANJA OPERASI	3.168.942.475,00	2.948.913.310,00		(220.029.165,00)	93,06	
0.00 . 0-00.0-00.0-00.00 . 03 . 2.01 . 02 . 5 . 1 . 2	- Belanja Barang dan Jasa	3.168.942.475,00	2.948.913.310,00		(220.029.165,00)	93,06	
0.00 . 0-00.0-00.0-00.00 . 03 . 2.01 . 01	<b>Penyediaan Informasi Harga Pangan dan Neraca Bahan Makanan</b>	41.749.000,00	41.749.000,00		0,00	100,00	
0.00 . 0-00.0-00.0-00.00 . 03 . 2.01 . 01 . 5 . 1	BELANJA OPERASI	41.749.000,00	41.749.000,00		0,00	100,00	
0.00 . 0-00.0-00.0-00.00 . 03 . 2.01 . 01 . 5 . 1 . 2	- Belanja Barang dan Jasa	41.749.000,00	41.749.000,00		0,00	100,00	
0.00 . 0-00.0-00.0-00.00 . 03 . 2.01 . 02	<b>Penyediaan Pangan Berbasis Sumber Daya Lokal</b>	920.593.500,00	832.249.840,00		(88.343.660,00)	90,40	

KODE REKENING	URAIAN	JUMLAH (Rp)		BERTAMBAH / (BERKURANG)		DASAR HUKUM
		ANGGARAN SETELAH PERUBAHAN	REALISASI	(Rp)	(%)	
		3	4	5 = 4 - 3	6	
<b>1</b>	<b>2</b>					<b>7</b>
0.00.0-00.0-00.00.00.03.2.01.02.5.1	BELANJA OPERASI	892.543.500,00	808.249.840,00	(84.293.660,00)	90,56	
0.00.0-00.0-00.00.00.03.2.01.02.5.1.5	- Belanja Hibah	892.543.500,00	808.249.840,00	(84.293.660,00)	90,56	
0.00.0-00.0-00.00.00.03.2.01.02.5.2	BELANJA MODAL	28.050.000,00	24.000.000,00	(4.050.000,00)	85,56	
0.00.0-00.0-00.00.00.03.2.01.02.5.2.2	- Belanja Modal Peralatan dan Mesin	28.050.000,00	24.000.000,00	(4.050.000,00)	85,56	
0.00.0-00.0-00.00.00.03.2.01.05	<b>Pengembangan Kelembagaan dan Jaringan Distribusi Pangan</b>	0,00	0,00	0,00	0,00	
0.00.0-00.0-00.00.00.03.2.01.05.2	BELANJA MODAL	0,00	0,00	0,00	0,00	
0.00.0-00.0-00.00.00.03.2.01.05.2.2	- Belanja Modal Peralatan dan Mesin	0,00	0,00	0,00	0,00	
0.00.0-00.0-00.00.00.03.2.01.02	<b>Penyediaan Pangan Berbasis Sumber Daya Lokal</b>	287.658.850,00	285.620.000,00	(2.038.850,00)	99,29	
0.00.0-00.0-00.00.00.03.2.01.02.5.2	BELANJA MODAL	287.658.850,00	285.620.000,00	(2.038.850,00)	99,29	
0.00.0-00.0-00.00.00.03.2.01.02.5.2.3	- Belanja Modal Gedung dan Bangunan	287.658.850,00	285.620.000,00	(2.038.850,00)	99,29	
0.00.0-00.0-00.00.00.03.2.04	<i>Pelaksanaan Pencapaian Target Konsumsi Pangan Perkapita/Tahun sesuai dengan Angka Kecukupan Gizi</i>	2.537.190.800,00	2.381.410.500,00	(155.780.300,00)	93,86	
0.00.0-00.0-00.00.00.03.2.04.02	<b>Pemberdayaan Masyarakat dalam Pengankaragaman Konsumsi Pangan Berbasis Sumber Daya Lokal</b>	2.450.450.800,00	2.300.770.600,00	(149.680.200,00)	93,89	
0.00.0-00.0-00.00.00.03.2.04.02.5.1	BELANJA OPERASI	2.450.450.800,00	2.300.770.600,00	(149.680.200,00)	93,89	
0.00.0-00.0-00.00.00.03.2.04.02.5.1.1	- Belanja Pegawai	525.000,00	0,00	(525.000,00)	0,00	
0.00.0-00.0-00.00.00.03.2.04.02.5.1.2	- Belanja Barang dan Jasa	2.449.925.800,00	2.300.770.600,00	(149.155.200,00)	93,91	
0.00.0-00.0-00.00.00.03.2.04.01	<b>Penyusunan dan Penetapan Target Konsumsi Pangan per Kapita per Tahun</b>	25.000.000,00	25.000.000,00	0,00	100,00	
0.00.0-00.0-00.00.00.03.2.04.01.5.1	BELANJA OPERASI	25.000.000,00	25.000.000,00	0,00	100,00	
0.00.0-00.0-00.00.00.03.2.04.01.5.1.2	- Belanja Barang dan Jasa	25.000.000,00	25.000.000,00	0,00	100,00	
0.00.0-00.0-00.00.00.03.2.04.02	<b>Pemberdayaan Masyarakat dalam Pengankaragaman Konsumsi Pangan Berbasis Sumber Daya Lokal</b>	61.740.000,00	55.639.900,00	(6.100.100,00)	90,12	
0.00.0-00.0-00.00.00.03.2.04.02.5.1	BELANJA OPERASI	61.740.000,00	55.639.900,00	(6.100.100,00)	90,12	
0.00.0-00.0-00.00.00.03.2.04.02.5.1.1.5	- Belanja Hibah	61.740.000,00	55.639.900,00	(6.100.100,00)	90,12	
0.00.0-00.0-00.00.00.04	<b>Program Penanganan Kerawanan Pangan</b>	752.613.800,00	751.058.300,00	(1.555.500,00)	99,79	
0.00.0-00.0-00.00.00.04.2.01	<i>Penyusunan Peta Kerentanan dan Ketahanan Pangan Kecamatan</i>	27.990.000,00	27.990.000,00	0,00	100,00	

KODE REKENING	URAIAN	JUMLAH (Rp)			BERTAMBAH / (BERKURANG)		DASAR HUKUM
		ANGGARAN SETELAH PERUBAHAN	REALISASI	(Rp)	(%)		
		3	4	5 = 4 - 3	6		
<b>1</b>	<b>2</b>						<b>7</b>
0.00 . 0-00.0-00.0-00.00 . 04 . 2.01 . 01	<b>Penyusunan, Pemutakhiran dan Analisis Peta Ketahanan dan Kerentanan Pangan</b>	27.990.000,00	27.990.000,00	0,00	100,00		
0.00 . 0-00.0-00.0-00.00 . 04 . 2.01 . 01 . 5 . 1	BELANJA OPERASI	27.990.000,00	27.990.000,00	0,00	100,00		
0.00 . 0-00.0-00.0-00.00 . 04 . 2.01 . 01 . 5 . 1 . 2	- Belanja Barang dan Jasa	27.990.000,00	27.990.000,00	0,00	100,00		
0.00 . 0-00.0-00.0-00.00 . 04 . 2.02	<i>Penanganan Kerawanan Pangan Kewenangan Kabupaten/Kota</i>	724.623.800,00	723.068.300,00	(1.555.500,00)	99,79		
0.00 . 0-00.0-00.0-00.00 . 04 . 2.02 . 02	<b>Pelaksanaan Pengadaan, Pengelolaan, dan Penyaluran Cadangan Pangan pada Kerawanan Pangan yang Mencakup dalam 1 (satu) Daerah Kabupaten/Kota</b>	724.623.800,00	723.068.300,00	(1.555.500,00)	99,79		
0.00 . 0-00.0-00.0-00.00 . 04 . 2.02 . 02 . 5 . 1	BELANJA OPERASI	724.623.800,00	723.068.300,00	(1.555.500,00)	99,79		
0.00 . 0-00.0-00.0-00.00 . 04 . 2.02 . 02 . 5 . 1 . 1	- Belanja Pegawai	0,00	0,00	0,00	0,00		
0.00 . 0-00.0-00.0-00.00 . 04 . 2.02 . 02 . 5 . 1 . 1 . 2	- Belanja Barang dan Jasa	724.623.800,00	723.068.300,00	(1.555.500,00)	99,79		
0.00 . 0-00.0-00.0-00.00 . 05	<b>Program Pengawasan Keamanan Pangan</b>	358.628.400,00	349.047.600,00	(9.580.800,00)	97,33		
0.00 . 0-00.0-00.0-00.00 . 05 . 2.01	<i>Pelaksanaan Pengawasan Keamanan Pangan Segar Daerah Kabupaten/Kota</i>	358.628.400,00	349.047.600,00	(9.580.800,00)	97,33		
0.00 . 0-00.0-00.0-00.00 . 05 . 2.01 . 01	<b>Penguatan Kelembagaan Keamanan Pangan Segar Daerah Kabupaten/ Kota</b>	313.628.500,00	304.782.800,00	(8.845.700,00)	97,18		
0.00 . 0-00.0-00.0-00.00 . 05 . 2.01 . 01 . 5 . 1	BELANJA OPERASI	313.628.500,00	304.782.800,00	(8.845.700,00)	97,18		
0.00 . 0-00.0-00.0-00.00 . 05 . 2.01 . 01 . 5 . 1 . 1 . 2	- Belanja Barang dan Jasa	313.628.500,00	304.782.800,00	(8.845.700,00)	97,18		
0.00 . 0-00.0-00.0-00.00 . 05 . 2.01 . 03	<b>Registrasi Keamanan Pangan Segar Asal Tumbuhan Daerah Kabupaten/ Kota</b>	31.999.900,00	31.999.800,00	(100,00)	100,00		
0.00 . 0-00.0-00.0-00.00 . 05 . 2.01 . 03 . 5 . 1	BELANJA OPERASI	31.999.900,00	31.999.800,00	(100,00)	100,00		
0.00 . 0-00.0-00.0-00.00 . 05 . 2.01 . 03 . 5 . 1 . 1 . 2	- Belanja Barang dan Jasa	31.999.900,00	31.999.800,00	(100,00)	100,00		
0.00 . 0-00.0-00.0-00.00 . 05 . 2.01 . 05	<b>Penyediaan Sarana dan Prasarana Pengujian Mutu dan Keamanan Pangan Segar Asal Tumbuhan Daerah Kabupaten/ Kota</b>	13.000.000,00	12.265.000,00	(735.000,00)	94,35		
0.00 . 0-00.0-00.0-00.00 . 05 . 2.01 . 05 . 5 . 1	BELANJA OPERASI	10.065.000,00	9.565.000,00	(500.000,00)	95,03		
0.00 . 0-00.0-00.0-00.00 . 05 . 2.01 . 05 . 5 . 1 . 1 . 2	- Belanja Barang dan Jasa	10.065.000,00	9.565.000,00	(500.000,00)	95,03		
0.00 . 0-00.0-00.0-00.00 . 05 . 2.01 . 05 . 5 . 2	BELANJA MODAL	2.935.000,00	2.700.000,00	(235.000,00)	91,99		
0.00 . 0-00.0-00.0-00.00 . 05 . 2.01 . 05 . 5 . 2 . 2	- Belanja Modal Peralatan dan Mesin	2.935.000,00	2.700.000,00	(235.000,00)	91,99		
0.00 . 0-00.0-00.0-00.00 . 04	<b>Program Penyelesaian Sengketa Tanah Garapan</b>	99.999.800,00	78.349.400,00	(21.650.400,00)	78,35		

KODE REKENING	URAIAN	JUMLAH (Rp)			BERTAMBAH / (BERKURANG)		DASAR HUKUM
		ANGGARAN SETELAH PERUBAHAN	REALISASI	4	(Rp)	(%)	
1	2						7
0.00.0-00.0-00.00.04.2.01	<i>Penyelesaian Sengketa Tanah Garapan dalam Daerah Kabupaten/Kota</i>	99.999.800,00	78.349.400,00		(21.650.400,00)	78,35	
0.00.0-00.0-00.00.00.04.2.01.01.5.1	<b>Inventarisasi Sengketa, Konflik, dan Perkara Pertanahan dalam 1 (satu) Daerah Kabupaten/Kota</b>	0,00	0,00		0,00	0,00	
0.00.0-00.0-00.00.00.04.2.01.01.5.1.2	BELANJA OPERASI	0,00	0,00		0,00	0,00	
0.00.0-00.0-00.00.00.04.2.01.01.5.1.2	- Belanja Barang dan Jasa	0,00	0,00		0,00	0,00	
0.00.0-00.0-00.00.00.04.2.01.02	<b>Mediasi Penyelesaian Sengketa Tanah Garapan dalam 1 (satu) Daerah Kabupaten/Kota</b>	99.999.800,00	78.349.400,00		(21.650.400,00)	78,35	
0.00.0-00.0-00.00.00.04.2.01.02.5.1	BELANJA OPERASI	99.999.800,00	78.349.400,00		(21.650.400,00)	78,35	
0.00.0-00.0-00.00.00.04.2.01.02.5.1.2	- Belanja Barang dan Jasa	99.999.800,00	78.349.400,00		(21.650.400,00)	78,35	
0.00.0-00.0-00.00.00.10	<b>Program Penatagunaan Tanah</b>	158.040.000,00	146.544.559,00		(11.495.441,00)	92,73	
0.00.0-00.0-00.00.00.10.2.01	<i>Penggunaan Tanah yang Hamparannya dalam satu Daerah Kabupaten/Kota</i>	158.040.000,00	146.544.559,00		(11.495.441,00)	92,73	
0.00.0-00.0-00.00.00.10.2.01.01	<b>Koordinasi dan Sinkronisasi Perencanaan Penggunaan Tanah</b>	98.040.000,00	98.039.750,00		(250,00)	100,00	
0.00.0-00.0-00.00.00.10.2.01.01.5.1	BELANJA OPERASI	98.040.000,00	98.039.750,00		(250,00)	100,00	
0.00.0-00.0-00.00.00.10.2.01.01.5.1.2	- Belanja Barang dan Jasa	98.040.000,00	98.039.750,00		(250,00)	100,00	
0.00.0-00.0-00.00.00.10.2.01.03	<b>Koordinasi dan Sinkronisasi Pelaksanaan Konsolidasi Tanah Kabupaten/Kota</b>	0,00	0,00		0,00	0,00	
0.00.0-00.0-00.00.00.10.2.01.03.5.1	BELANJA OPERASI	0,00	0,00		0,00	0,00	
0.00.0-00.0-00.00.00.10.2.01.03.5.1.2	- Belanja Barang dan Jasa	0,00	0,00		0,00	0,00	
0.00.0-00.0-00.00.00.10.2.01.01	<b>Koordinasi dan Sinkronisasi Perencanaan Penggunaan Tanah</b>	60.000.000,00	48.504.809,00		(11.495.191,00)	80,84	
0.00.0-00.0-00.00.00.10.2.01.01.5.2	BELANJA MODAL	60.000.000,00	48.504.809,00		(11.495.191,00)	80,84	
0.00.0-00.0-00.00.00.10.2.01.01.5.2.1	- Belanja Modal Tanah	60.000.000,00	48.504.809,00		(11.495.191,00)	80,84	
0.00.0-00.0-00.00.00.01	<b>Program Penunjang Urusan Pemerintahan Daerah Kabupaten/Kota</b>	14.847.216.798,00	14.163.060.105,00		(684.156.693,00)	95,39	
0.00.0-00.0-00.00.00.01.2.01	<i>Perencanaan, Penganggaran, dan Evaluasi Kinerja Perangkat Daerah</i>	27.000.000,00	26.630.000,00		(370.000,00)	98,63	
0.00.0-00.0-00.00.00.01.2.01.01	<b>Penyusunan Dokumen Perencanaan Perangkat Daerah</b>	12.000.000,00	11.750.000,00		(250.000,00)	97,92	
0.00.0-00.0-00.00.00.01.2.01.01.5.1	BELANJA OPERASI	12.000.000,00	11.750.000,00		(250.000,00)	97,92	
0.00.0-00.0-00.00.00.01.2.01.01.5.1.2	- Belanja Barang dan Jasa	12.000.000,00	11.750.000,00		(250.000,00)	97,92	
0.00.0-00.0-00.00.00.01.2.01.01	<b>Evaluasi Kinerja Perangkat Daerah</b>	15.000.000,00	14.880.000,00		(120.000,00)	99,20	

KODE REKENING	URAIAN	JUMLAH (Rp)			BERTAMBAH / (BERKURANG)		DASAR HUKUM
		ANGGARAN SETELAH PERUBAHAN	REALISASI	(Rp)	(%)		
		3	4	5 = 4 - 3	6		
<b>1</b>	<b>2</b>	<b>3</b>	<b>4</b>	<b>5 = 4 - 3</b>	<b>6</b>	<b>7</b>	
0.00.0-00.0-00.00.01.2.01.07.5.1	BELANJA OPERASI	15.000.000,00	14.880.000,00	(120.000,00)	99,20		
0.00.0-00.0-00.00.01.2.01.07.5.1.2	- Belanja Barang dan Jasa	15.000.000,00	14.880.000,00	(120.000,00)	99,20		
0.00.0-00.0-00.00.01.2.02	<i>Administrasi Keuangan Perangkat Daerah</i>	8.425.399.218,00	8.069.753.814,00	(355.645.404,00)	95,78		
0.00.0-00.0-00.00.01.2.02.01	<b>Penyediaan Gaji dan Tunjangan ASN</b>	8.425.399.218,00	8.069.753.814,00	(355.645.404,00)	95,78		
0.00.0-00.0-00.00.01.2.02.01.5.1	BELANJA OPERASI	8.425.399.218,00	8.069.753.814,00	(355.645.404,00)	95,78		
0.00.0-00.0-00.00.01.2.02.01.5.1.1	- Belanja Pegawai	8.425.399.218,00	8.069.753.814,00	(355.645.404,00)	95,78		
0.00.0-00.0-00.00.01.2.05	<i>Administrasi Kepegawaian Perangkat Daerah</i>	152.550.000,00	151.718.400,00	(831.600,00)	99,45		
0.00.0-00.0-00.00.01.2.05.02	<b>Pengadaan Pakaian Dinas Beserta Atribut Kelengkapannya</b>	152.550.000,00	151.718.400,00	(831.600,00)	99,45		
0.00.0-00.0-00.00.01.2.05.02.5.1	BELANJA OPERASI	152.550.000,00	151.718.400,00	(831.600,00)	99,45		
0.00.0-00.0-00.00.01.2.05.02.5.1.2	- Belanja Barang dan Jasa	152.550.000,00	151.718.400,00	(831.600,00)	99,45		
0.00.0-00.0-00.00.01.2.05.09	<b>Pendidikan dan Pelatihan Pegawai Berdasarkan Tugas dan Fungsi</b>	0,00	0,00	0,00	0,00		
0.00.0-00.0-00.00.01.2.05.09.5.1	BELANJA OPERASI	0,00	0,00	0,00	0,00		
0.00.0-00.0-00.00.01.2.05.09.5.1.2	- Belanja Barang dan Jasa	0,00	0,00	0,00	0,00		
0.00.0-00.0-00.00.01.2.06	<i>Administrasi Umum Perangkat Daerah</i>	508.966.000,00	463.926.703,00	(45.039.297,00)	91,15		
0.00.0-00.0-00.00.01.2.06.02	<b>Penyediaan Peralatan dan Perlengkapan Kantor</b>	129.670.000,00	120.556.920,00	(9.113.080,00)	92,97		
0.00.0-00.0-00.00.01.2.06.02.5.1	BELANJA OPERASI	129.670.000,00	120.556.920,00	(9.113.080,00)	92,97		
0.00.0-00.0-00.00.01.2.06.02.5.1.2	- Belanja Barang dan Jasa	129.670.000,00	120.556.920,00	(9.113.080,00)	92,97		
0.00.0-00.0-00.00.01.2.06.04	<b>Penyediaan Bahan Logistik Kantor</b>	151.700.000,00	148.293.500,00	(3.406.500,00)	97,75		
0.00.0-00.0-00.00.01.2.06.04.5.1	BELANJA OPERASI	151.700.000,00	148.293.500,00	(3.406.500,00)	97,75		
0.00.0-00.0-00.00.01.2.06.04.5.1.2	- Belanja Barang dan Jasa	151.700.000,00	148.293.500,00	(3.406.500,00)	97,75		
0.00.0-00.0-00.00.01.2.06.05	<b>Penyediaan Barang Cetak dan Penggandaan</b>	60.000.000,00	29.445.950,00	(30.554.050,00)	49,08		
0.00.0-00.0-00.00.01.2.06.05.1	BELANJA OPERASI	60.000.000,00	29.445.950,00	(30.554.050,00)	49,08		
0.00.0-00.0-00.00.01.2.06.05.1.2	- Belanja Barang dan Jasa	60.000.000,00	29.445.950,00	(30.554.050,00)	49,08		
0.00.0-00.0-00.00.01.2.06.09	<b>Penyelenggaraan Rapat Koordinasi dan Konsultasi SKPD</b>	167.596.000,00	165.630.333,00	(1.965.667,00)	98,83		
0.00.0-00.0-00.00.01.2.06.09.5.1	BELANJA OPERASI	167.596.000,00	165.630.333,00	(1.965.667,00)	98,83		
0.00.0-00.0-00.00.01.2.06.09.5.1.2	- Belanja Barang dan Jasa	167.596.000,00	165.630.333,00	(1.965.667,00)	98,83		
0.00.0-00.0-00.00.01.2.07	<i>Pengadaan Barang Milik Daerah Penunjang Urusan Pemerintah Daerah</i>	196.684.000,00	180.719.000,00	(15.965.000,00)	91,88		

KODE REKENING	URAIAN	JUMLAH (Rp)			BERTAMBAH / (BERKURANG)		DASAR HUKUM
		ANGGARAN SETELAH PERUBAHAN	REALISASI	4	(Rp)	(%)	
1	2	3	4	5 = 4 - 3	6	7	
0.00.0-00.0-00.0-00.00.01.2.07.06	<b>Pengadaan Peralatan dan Mesin Lainnya</b>	196.684.000,00	180.719.000,00	(15.965.000,00)	91,88		
0.00.0-00.0-00.0-00.00.01.2.07.06.5.2	BELANJA MODAL	196.684.000,00	180.719.000,00	(15.965.000,00)	91,88		
0.00.0-00.0-00.0-00.00.01.2.07.06.5.2.2	- Belanja Modal Peralatan dan Mesin	196.684.000,00	180.719.000,00	(15.965.000,00)	91,88		
0.00.0-00.0-00.0-00.00.01.2.08	<i>Penyediaan Jasa Penunjang Urusan Pemerintahan Daerah</i>	4.494.987.580,00	4.272.666.160,00	(222.321.420,00)	95,05		
0.00.0-00.0-00.0-00.00.01.2.08.04	<b>Penyediaan Jasa Pelayanan Umum Kantor</b>	4.199.991.580,00	4.065.653.776,00	(134.337.804,00)	96,80		
0.00.0-00.0-00.0-00.00.01.2.08.04.5.1	BELANJA OPERASI	4.199.991.580,00	4.065.653.776,00	(134.337.804,00)	96,80		
0.00.0-00.0-00.0-00.00.01.2.08.04.5.1.1	- Belanja Pegawai	327.123.645,00	297.526.012,00	(29.597.633,00)	90,95		
0.00.0-00.0-00.0-00.00.01.2.08.04.5.1.2	- Belanja Barang dan Jasa	3.872.867.935,00	3.768.127.764,00	(104.740.171,00)	97,30		
0.00.0-00.0-00.0-00.00.01.2.08.02	<b>Penyediaan Jasa Komunikasi, Sumber Daya Air dan Listrik</b>	294.996.000,00	207.012.384,00	(87.983.616,00)	70,17		
0.00.0-00.0-00.0-00.00.01.2.08.02.5.1	BELANJA OPERASI	294.996.000,00	207.012.384,00	(87.983.616,00)	70,17		
0.00.0-00.0-00.0-00.00.01.2.08.02.5.1.2	- Belanja Barang dan Jasa	294.996.000,00	207.012.384,00	(87.983.616,00)	70,17		
0.00.0-00.0-00.0-00.00.01.2.09	<i>Pemeliharaan Barang Milik Daerah Penunjang Urusan Pemerintahan Daerah</i>	1.041.630.000,00	997.646.028,00	(43.983.972,00)	95,78		
0.00.0-00.0-00.0-00.00.01.2.09.09	<b>Pemeliharaan/Rehabilitasi Gedung Kantor dan Bangunan Lainnya</b>	120.044.000,00	118.584.000,00	(1.460.000,00)	98,78		
0.00.0-00.0-00.0-00.00.01.2.09.09.5.1	BELANJA OPERASI	120.044.000,00	118.584.000,00	(1.460.000,00)	98,78		
0.00.0-00.0-00.0-00.00.01.2.09.09.5.1.1	- Belanja Pegawai	925.000,00	0,00	(925.000,00)	0,00		
0.00.0-00.0-00.0-00.00.01.2.09.09.5.1.2	- Belanja Barang dan Jasa	119.119.000,00	118.584.000,00	(535.000,00)	99,55		
0.00.0-00.0-00.0-00.00.01.2.09.06	<b>Pemeliharaan Peralatan dan Mesin Lainnya</b>	60.000.000,00	59.424.000,00	(576.000,00)	99,04		
0.00.0-00.0-00.0-00.00.01.2.09.06.5.1	BELANJA OPERASI	60.000.000,00	59.424.000,00	(576.000,00)	99,04		
0.00.0-00.0-00.0-00.00.01.2.09.06.5.1.2	- Belanja Barang dan Jasa	60.000.000,00	59.424.000,00	(576.000,00)	99,04		
0.00.0-00.0-00.0-00.00.01.2.09.02	<b>Penyediaan Jasa Pemeliharaan, Biaya Pemeliharaan, Pajak dan Perizinan Kendaraan Dinas Operasional atau Lapangan</b>	861.586.000,00	819.638.028,00	(41.947.972,00)	95,13		
0.00.0-00.0-00.0-00.00.01.2.09.02.5.1	BELANJA OPERASI	861.586.000,00	819.638.028,00	(41.947.972,00)	95,13		
0.00.0-00.0-00.0-00.00.01.2.09.02.5.1.2	- Belanja Barang dan Jasa	861.586.000,00	819.638.028,00	(41.947.972,00)	95,13		
0.00.0-00.0-00.0-00.00.02	<b>Program Perencanaan Lingkungan Hidup</b>	374.000.000,00	355.611.110,00	(18.388.890,00)	95,08		
0.00.0-00.0-00.0-00.00.02.2.01	<i>Rencana Perindungan dan Pengelolaan Lingkungan Hidup (RPLH) Kabupaten/Kota</i>	255.000.000,00	240.240.990,00	(14.759.010,00)	94,21		

KODE REKENING	URAIAN	JUMLAH (Rp)			BERTAMBAH / (BERKURANG)		DASAR HUKUM
		ANGGARAN SETELAH PERUBAHAN	REALISASI	4	(Rp)	(%)	
1	2	3	4	5 = 4 - 3	6	7	
0.00.0-00.0-00.0-00.00.02.2.01.01	<b>Penyusunan dan Penetapan RPPLH Kabupaten/Kota</b>	1.160.000,00	0,00	(1.160.000,00)	0,00		
0.00.0-00.0-00.0-00.00.02.2.01.01.5.1	BELANJA OPERASI	1.160.000,00	0,00	(1.160.000,00)	0,00		
0.00.0-00.0-00.0-00.00.02.2.01.01.5.1.1	- Belanja Pegawai	1.160.000,00	0,00	(1.160.000,00)	0,00		
0.00.0-00.0-00.0-00.00.02.2.01.02	<b>Pengendalian Pelaksanaan RPPLH Kabupaten/Kota</b>	155.000.000,00	143.481.450,00	(11.518.550,00)	92,57		
0.00.0-00.0-00.0-00.00.02.2.01.02.5.1	BELANJA OPERASI	155.000.000,00	143.481.450,00	(11.518.550,00)	92,57		
0.00.0-00.0-00.0-00.00.02.2.01.02.5.1.1	- Belanja Pegawai	2.320.000,00	0,00	(2.320.000,00)	0,00		
0.00.0-00.0-00.0-00.00.02.2.01.02.5.1.2	- Belanja Barang dan Jasa	152.680.000,00	143.481.450,00	(9.198.550,00)	93,98		
0.00.0-00.0-00.0-00.00.02.2.01.01	<b>Penyusunan dan Penetapan RPPLH Kabupaten/Kota</b>	98.840.000,00	96.759.540,00	(2.080.460,00)	97,90		
0.00.0-00.0-00.0-00.00.02.2.01.01.5.1	BELANJA OPERASI	98.840.000,00	96.759.540,00	(2.080.460,00)	97,90		
0.00.0-00.0-00.0-00.00.02.2.01.01.5.1.2	- Belanja Barang dan Jasa	98.840.000,00	96.759.540,00	(2.080.460,00)	97,90		
0.00.0-00.0-00.0-00.00.02.2.02	<i>Penyelenggaraan Kajian Lingkungan Hidup Strategis (KLHS) Kabupaten/Kota</i>	119.000.000,00	115.370.120,00	(3.629.880,00)	96,95		
0.00.0-00.0-00.0-00.00.02.2.02.01	<b>Pembuatan dan Pelaksanaan KLHS Rencana Tata Ruang</b>	119.000.000,00	115.370.120,00	(3.629.880,00)	96,95		
0.00.0-00.0-00.0-00.00.02.2.02.01.5.1	BELANJA OPERASI	119.000.000,00	115.370.120,00	(3.629.880,00)	96,95		
0.00.0-00.0-00.0-00.00.02.2.02.01.5.1.1	- Belanja Pegawai	2.320.000,00	0,00	(2.320.000,00)	0,00		
0.00.0-00.0-00.0-00.00.02.2.02.01.5.1.2	- Belanja Barang dan Jasa	116.680.000,00	115.370.120,00	(1.309.880,00)	98,88		
0.00.0-00.0-00.0-00.00.03	<b>Program Pengendalian Pencemaran Dan/Atau Kerusakan Lingkungan Hidup</b>	3.078.474.700,00	2.974.235.546,00	(104.239.154,00)	96,61		
0.00.0-00.0-00.0-00.00.03.2.01	<i>Pencegahan Pencemaran dan/atau Kerusakan Lingkungan Hidup Kabupaten/Kota</i>	2.664.044.700,00	2.566.775.946,00	(97.268.754,00)	96,35		
0.00.0-00.0-00.0-00.00.03.2.01.01	<b>Koordinasi, Sinkronisasi dan Pelaksanaan Pencegahan Pencemaran Lingkungan Hidup Dilaksanakan terhadap Media Tanah, Air, Udara, dan Laut</b>	800.000,00	0,00	(800.000,00)	0,00		
0.00.0-00.0-00.0-00.00.03.2.01.01.5.1	BELANJA OPERASI	800.000,00	0,00	(800.000,00)	0,00		
0.00.0-00.0-00.0-00.00.03.2.01.01.5.1.1	- Belanja Pegawai	800.000,00	0,00	(800.000,00)	0,00		
0.00.0-00.0-00.0-00.00.03.2.01.03	<b>Pengelolaan Laboratorium Lingkungan Hidup Kabupaten/Kota</b>	438.798.800,00	414.374.200,00	(24.424.600,00)	94,43		
0.00.0-00.0-00.0-00.00.03.2.01.03.5.1	BELANJA OPERASI	438.798.800,00	414.374.200,00	(24.424.600,00)	94,43		



KODE REKENING	URAIAN	JUMLAH (Rp)			BERTAMBAH / (BERKURANG)		DASAR HUKUM
		ANGGARAN SETELAH PERUBAHAN	REALISASI	(Rp)	(%)		
		3	4	5 = 4 - 3	6		
<b>1</b>	<b>2</b>	<b>3</b>	<b>4</b>	<b>5 = 4 - 3</b>	<b>6</b>	<b>7</b>	
0.00 . 0-00.0-00.0-00.00 . 03 . 2.01 . 03 . 5 . 1 . 1 . 1	- Belanja Pegawai	0,00	0,00	0,00	0,00	0,00	
0.00 . 0-00.0-00.0-00.00 . 03 . 2.01 . 03 . 5 . 1 . 1 . 2	- Belanja Barang dan Jasa	438.798.800,00	414.374.200,00	(24.424.600,00)	94,43		
0.00 . 0-00.0-00.0-00.00 . 03 . 2.01 . 02	<b>Koordinasi, Sinkronisasi dan Pelaksanaan Pengendalian Emisi Gas Rumah Kaca, Mitigasi dan Adaptasi Perubahan Iklim</b>	320.000.000,00	298.570.500,00	(21.429.500,00)	93,30		
0.00 . 0-00.0-00.0-00.00 . 03 . 2.01 . 02 . 5 . 1	BELANJA OPERASI	320.000.000,00	298.570.500,00	(21.429.500,00)	93,30		
0.00 . 0-00.0-00.0-00.00 . 03 . 2.01 . 02 . 5 . 1 . 2	- Belanja Barang dan Jasa	320.000.000,00	298.570.500,00	(21.429.500,00)	93,30		
0.00 . 0-00.0-00.0-00.00 . 03 . 2.01 . 01	<b>Koordinasi, Sinkronisasi dan Pelaksanaan Pencegahan Pencemaran Lingkungan Hidup Dilaksanakan terhadap Media Tanah, Air, Udara, dan Laut</b>	1.630.146.000,00	1.582.598.100,00	(47.547.900,00)	97,08		
0.00 . 0-00.0-00.0-00.00 . 03 . 2.01 . 01 . 5 . 1	BELANJA OPERASI	330.146.000,00	297.963.100,00	(32.182.900,00)	90,25		
0.00 . 0-00.0-00.0-00.00 . 03 . 2.01 . 01 . 5 . 1 . 2	- Belanja Barang dan Jasa	330.146.000,00	297.963.100,00	(32.182.900,00)	90,25		
0.00 . 0-00.0-00.0-00.00 . 03 . 2.01 . 01 . 5 . 2	BELANJA MODAL	1.300.000.000,00	1.284.635.000,00	(15.365.000,00)	98,82		
0.00 . 0-00.0-00.0-00.00 . 03 . 2.01 . 01 . 5 . 2 . 2	- Belanja Modal Peralatan dan Mesin	1.300.000.000,00	1.284.635.000,00	(15.365.000,00)	98,82		
0.00 . 0-00.0-00.0-00.00 . 03 . 2.01 . 03	<b>Pengelolaan Laboratorium Lingkungan Hidup Kabupaten/Kota</b>	274.299.900,00	271.233.146,00	(3.066.754,00)	98,88		
0.00 . 0-00.0-00.0-00.00 . 03 . 2.01 . 03 . 5 . 2	BELANJA MODAL	274.299.900,00	271.233.146,00	(3.066.754,00)	98,88		
0.00 . 0-00.0-00.0-00.00 . 03 . 2.01 . 03 . 5 . 2 . 2	- Belanja Modal Peralatan dan Mesin	274.299.900,00	271.233.146,00	(3.066.754,00)	98,88		
0.00 . 0-00.0-00.0-00.00 . 03 . 2.03	<i>Pemulihan Pencemaran dan/atau Kerusakan Lingkungan Hidup Kabupaten/Kota</i>	414.430.000,00	407.459.600,00	(6.970.400,00)	98,32		
0.00 . 0-00.0-00.0-00.00 . 03 . 2.03 . 04	<b>Koordinasi, Sinkronisasi dan Pelaksanaan Rehabilitasi</b>	414.430.000,00	407.459.600,00	(6.970.400,00)	98,32		
0.00 . 0-00.0-00.0-00.00 . 03 . 2.03 . 04 . 5 . 1	BELANJA OPERASI	414.430.000,00	407.459.600,00	(6.970.400,00)	98,32		
0.00 . 0-00.0-00.0-00.00 . 03 . 2.03 . 04 . 5 . 1 . 1	- Belanja Pegawai	0,00	0,00	0,00	0,00		
0.00 . 0-00.0-00.0-00.00 . 03 . 2.03 . 04 . 5 . 1 . 2	- Belanja Barang dan Jasa	414.430.000,00	407.459.600,00	(6.970.400,00)	98,32		
0.00 . 0-00.0-00.0-00.00 . 04	<b>Program Pengelolaan Keanekaragaman Hayati (KEHATI)</b>	9.447.520.000,00	8.965.252.750,00	(482.267.250,00)	94,90		
0.00 . 0-00.0-00.0-00.00 . 04 . 2.01	<i>Pengelolaan Keanekaragaman Hayati Kabupaten/Kota</i>	9.447.520.000,00	8.965.252.750,00	(482.267.250,00)	94,90		
0.00 . 0-00.0-00.0-00.00 . 04 . 2.01 . 07	<b>Pengelolaan Sarana dan Prasarana Keanekaragaman Hayati</b>	713.670.860,00	688.581.400,00	(25.089.460,00)	96,48		
0.00 . 0-00.0-00.0-00.00 . 04 . 2.01 . 07 . 5 . 1	BELANJA OPERASI	713.670.860,00	688.581.400,00	(25.089.460,00)	96,48		
0.00 . 0-00.0-00.0-00.00 . 04 . 2.01 . 07 . 5 . 1 . 1	- Belanja Pegawai	4.075.000,00	2.475.000,00	(1.600.000,00)	60,74		

KODE REKENING	URAIAN	JUMLAH (Rp)			BERTAMBAH / (BERKURANG)		DASAR HUKUM
		ANGGARAN SETELAH PERUBAHAN	REALISASI	4	(Rp)	(%)	
1	2						7
0.00.0-00.0-00.00.04.2.01.07.5.1.2	- Belanja Barang dan Jasa	709.595.860,00	686.106.400,00		(23.489.460,00)	96,69	
0.00.0-00.0-00.0-00.00.04.2.01.01	<b>Penyusunan dan Penetapan Rencana Pengelolaan Keanekaragaman Hayati</b>	75.000.000,00	72.365.000,00		(2.635.000,00)	96,49	
0.00.0-00.0-00.0-00.00.04.2.01.01.5.1	BELANJA OPERASI	75.000.000,00	72.365.000,00		(2.635.000,00)	96,49	
0.00.0-00.0-00.0-00.00.04.2.01.01.5.1.2	- Belanja Barang dan Jasa	75.000.000,00	72.365.000,00		(2.635.000,00)	96,49	
0.00.0-00.0-00.0-00.00.04.2.01.04	<b>Pengelolaan Ruang Terbuka Hijau (RTH)</b>	1.500.000.000,00	1.175.853.300,00		(324.146.700,00)	78,39	
0.00.0-00.0-00.0-00.00.04.2.01.04.5.1	BELANJA OPERASI	1.500.000.000,00	1.175.853.300,00		(324.146.700,00)	78,39	
0.00.0-00.0-00.0-00.00.04.2.01.04.5.1.5	- Belanja Hibah	1.500.000.000,00	1.175.853.300,00		(324.146.700,00)	78,39	
0.00.0-00.0-00.0-00.00.04.2.01.07	<b>Pengelolaan Sarana dan Prasarana Keanekaragaman Hayati</b>	286.329.140,00	284.634.000,00		(1.695.140,00)	99,41	
0.00.0-00.0-00.0-00.00.04.2.01.07.5.2	BELANJA MODAL	286.329.140,00	284.634.000,00		(1.695.140,00)	99,41	
0.00.0-00.0-00.0-00.00.04.2.01.07.5.2.2	- Belanja Modal Peralatan dan Mesin	71.100.000,00	70.825.000,00		(275.000,00)	99,61	
0.00.0-00.0-00.0-00.00.04.2.01.07.5.2.3	- Belanja Modal Gedung dan Bangunan	215.229.140,00	213.809.000,00		(1.420.140,00)	99,34	
0.00.0-00.0-00.0-00.00.04.2.01.04	<b>Pengelolaan Ruang Terbuka Hijau (RTH)</b>	6.872.520.000,00	6.743.819.050,00		(128.700.950,00)	98,13	
0.00.0-00.0-00.0-00.00.04.2.01.04.5.2	BELANJA MODAL	6.872.520.000,00	6.743.819.050,00		(128.700.950,00)	98,13	
0.00.0-00.0-00.0-00.00.04.2.01.04.5.2.3	- Belanja Modal Gedung dan Bangunan	6.872.520.000,00	6.743.819.050,00		(128.700.950,00)	98,13	
0.00.0-00.0-00.0-00.00.05	<b>Program Pengendalian Bahan Berbahaya Dan Beracun (B3) Dan Limbah Bahan Berbahaya Dan Beracun (Limbah B3)</b>	1.557.784.000,00	809.825.000,00		(747.959.000,00)	51,99	
0.00.0-00.0-00.0-00.00.05.2.01	<i>Penyimpanan Sementara Limbah B3</i>	6.784.000,00	6.784.000,00		0,00	100,00	
0.00.0-00.0-00.0-00.00.05.2.01.01	<b>Fasilitasi Pemenuhan Komitmen Izin Penyimpanan Sementara Limbah B3 Dilaksanakan melalui Sistem Pelayanan Perizinan Berusaha Terintegrasi secara Elektronik</b>	6.784.000,00	6.784.000,00		0,00	100,00	
0.00.0-00.0-00.0-00.00.05.2.01.01.5.1	BELANJA OPERASI	6.784.000,00	6.784.000,00		0,00	100,00	
0.00.0-00.0-00.0-00.00.05.2.01.01.5.1.2	- Belanja Barang dan Jasa	6.784.000,00	6.784.000,00		0,00	100,00	
0.00.0-00.0-00.0-00.00.05.2.02	<i>Pengumpulan Limbah B3 dalam 1 (satu) Daerah Kabupaten/Kota</i>	1.551.000.000,00	803.041.000,00		(747.959.000,00)	51,78	
0.00.0-00.0-00.0-00.00.05.2.02.02	<b>Koordinasi dan Sinkronisasi Pengelolaan Limbah B3 dengan Pemerintah Provinsi dalam rangka Pengangkutan, Pemanfaatan, Pengolahan, dan/atau Penimbunan</b>	1.551.000.000,00	803.041.000,00		(747.959.000,00)	51,78	

KODE REKENING	URAIAN	JUMLAH (Rp)			BERTAMBAH / (BERKURANG)		DASAR HUKUM
		ANGGARAN SETELAH PERUBAHAN	REALISASI	(Rp)	(%)		
		3	4	5 = 4 - 3	6		
<b>1</b>	<b>2</b>	<b>3</b>	<b>4</b>	<b>5 = 4 - 3</b>	<b>6</b>	<b>7</b>	
0.00.0-00.0-00.00.05.2.02.02.5.1	BELANJA OPERASI	894.000.000,00	499.191.000,00	(394.809.000,00)	55,84		
0.00.0-00.0-00.00.05.2.02.02.5.1.2	- Belanja Barang dan Jasa	894.000.000,00	499.191.000,00	(394.809.000,00)	55,84		
0.00.0-00.0-00.00.05.2.02.02.5.2	BELANJA MODAL	657.000.000,00	303.850.000,00	(353.150.000,00)	46,25		
0.00.0-00.0-00.00.05.2.02.02.5.2.2	- Belanja Modal Peralatan dan Mesin	457.000.000,00	108.350.000,00	(348.650.000,00)	23,71		
0.00.0-00.0-00.00.05.2.02.02.5.2.3	- Belanja Modal Gedung dan Bangunan	200.000.000,00	195.500.000,00	(4.500.000,00)	97,75		
0.00.0-00.0-00.00.06	<b>Program Pembinaan Dan Pengawasan Terhadap Izin Lingkungan Dan Izin Perlindungan Dan Pengelolaan Lingkungan Hidup (PPLH)</b>	87.971.200,00	78.031.800,00	(9.939.400,00)	88,70		
0.00.0-00.0-00.00.06.2.01	<i>Pembinaan dan Pengawasan terhadap Usaha dan/atau Kegiatan yang Izin Lingkungan dan Izin PPLH diterbitkan oleh Pemerintah Daerah Kabupaten/Kota</i>	87.971.200,00	78.031.800,00	(9.939.400,00)	88,70		
0.00.0-00.0-00.00.06.2.01.01	<b>Fasilitasi Pemenuhan Ketentuan dan Kewajiban Izin Lingkungan dan/atau Izin PPLH</b>	35.300.000,00	34.700.000,00	(600.000,00)	98,30		
0.00.0-00.0-00.00.06.2.01.01.5.1	BELANJA OPERASI	35.300.000,00	34.700.000,00	(600.000,00)	98,30		
0.00.0-00.0-00.00.06.2.01.01.5.1.2	- Belanja Barang dan Jasa	35.300.000,00	34.700.000,00	(600.000,00)	98,30		
0.00.0-00.0-00.00.06.2.01.03	<b>Pengawasan Usaha dan/atau Kegiatan yang Izin Lingkungan Hidup, Izin PPLH yang Diterbitkan oleh Pemerintah Daerah Kabupaten/Kota</b>	52.671.200,00	43.331.800,00	(9.339.400,00)	82,27		
0.00.0-00.0-00.00.06.2.01.03.5.1	BELANJA OPERASI	52.671.200,00	43.331.800,00	(9.339.400,00)	82,27		
0.00.0-00.0-00.00.06.2.01.03.5.1.2	- Belanja Barang dan Jasa	52.671.200,00	43.331.800,00	(9.339.400,00)	82,27		
0.00.0-00.0-00.00.08	<b>Program Peningkatan Pendidikan, Pelatihan Dan Penyuluhan Lingkungan Hidup Untuk Masyarakat</b>	199.221.900,00	192.179.500,00	(7.042.400,00)	96,47		
0.00.0-00.0-00.00.08.2.01	<i>Penyelenggaraan Pendidikan, Pelatihan, dan Penyuluhan Lingkungan Hidup untuk Lembaga Kemasyarakatan Tingkat Daerah Kabupaten/Kota</i>	199.221.900,00	192.179.500,00	(7.042.400,00)	96,47		
0.00.0-00.0-00.00.08.2.01.02	<b>Pendampingan Gerakan Peduli Lingkungan Hidup</b>	163.221.900,00	156.179.800,00	(7.042.100,00)	95,69		
0.00.0-00.0-00.00.08.2.01.02.5.1	BELANJA OPERASI	163.221.900,00	156.179.800,00	(7.042.100,00)	95,69		
0.00.0-00.0-00.00.08.2.01.02.5.1.2	- Belanja Barang dan Jasa	163.221.900,00	156.179.800,00	(7.042.100,00)	95,69		
0.00.0-00.0-00.00.08.2.01.01	<b>Peningkatan Kapasitas dan Kompetensi Sumber Daya Manusia Bidang Lingkungan Hidup untuk Lembaga Kemasyarakatan</b>	36.000.000,00	35.999.700,00	(300,00)	100,00		
0.00.0-00.0-00.00.08.2.01.01.5.1	BELANJA OPERASI	36.000.000,00	35.999.700,00	(300,00)	100,00		

KODE REKENING	URAIAN	JUMLAH (Rp)			BERTAMBAH / (BERKURANG)		DASAR HUKUM
		ANGGARAN SETELAH PERUBAHAN	REALISASI	(Rp)	(%)		
		3	4	5 = 4 - 3	6		
1	2					7	
0.00.0-00.0-00.0-00.00.08.2.01.01.5.1.2	- Belanja Barang dan Jasa	36.000.000,00	35.999.700,00	(300,00)	100,00		
0.00.0-00.0-00.0-00.00.10	<b>Program Penanganan Pengaduan Lingkungan Hidup</b>	19.050.000,00	18.345.600,00	(704.400,00)	96,30		
0.00.0-00.0-00.0-00.00.10.2.01	<i>Penyelesaian Pengaduan Masyarakat di Bidang Perlindungan dan Pengelolaan Lingkungan Hidup (PPLH) Kabupaten/Kota</i>	19.050.000,00	18.345.600,00	(704.400,00)	96,30		
0.00.0-00.0-00.0-00.00.10.2.01.01	<b>Pengelolaan Pengaduan Masyarakat terhadap PPLH Kabupaten/Kota</b>	19.050.000,00	18.345.600,00	(704.400,00)	96,30		
0.00.0-00.0-00.0-00.00.10.2.01.01.5.1	BELANJA OPERASI	19.050.000,00	18.345.600,00	(704.400,00)	96,30		
0.00.0-00.0-00.0-00.00.10.2.01.01.5.1.2	- Belanja Barang dan Jasa	19.050.000,00	18.345.600,00	(704.400,00)	96,30		
0.00.0-00.0-00.0-00.00.11	<b>Program Pengelolaan Persampahan</b>	9.192.850.000,00	8.002.790.991,00	(1.190.059.009,00)	87,05		
0.00.0-00.0-00.0-00.00.11.2.01	<i>Pengelolaan Sampah</i>	9.192.850.000,00	8.002.790.991,00	(1.190.059.009,00)	87,05		
0.00.0-00.0-00.0-00.00.11.2.01.01	<b>Penyusunan Kebijakan dan Strategi Daerah Pengelolaan Sampah Kabupaten/Kota</b>	0,00	0,00	0,00	0,00		
0.00.0-00.0-00.0-00.00.11.2.01.01.5.1	BELANJA OPERASI	0,00	0,00	0,00	0,00		
0.00.0-00.0-00.0-00.00.11.2.01.01.5.1.1	- Belanja Pegawai	0,00	0,00	0,00	0,00		
0.00.0-00.0-00.0-00.00.11.2.01.03	<b>Penanganan Sampah dengan melakukan Pemilahan, Pengumpulan, Pengangkutan, Pengolahan, dan Pemrosesan Akhir Sampah di TPA/TPST/SPA Kabupaten/Kota</b>	6.796.743.744,00	5.883.181.941,00	(913.561.803,00)	86,56		
0.00.0-00.0-00.0-00.00.11.2.01.03.5.1	BELANJA OPERASI	6.796.743.744,00	5.883.181.941,00	(913.561.803,00)	86,56		
0.00.0-00.0-00.0-00.00.11.2.01.03.5.1.1	- Belanja Pegawai	0,00	0,00	0,00	0,00		
0.00.0-00.0-00.0-00.00.11.2.01.03.5.1.2	- Belanja Barang dan Jasa	6.796.743.744,00	5.883.181.941,00	(913.561.803,00)	86,56		
0.00.0-00.0-00.0-00.00.11.2.01.04	<b>Peningkatan Peran serta Masyarakat dalam Pengelolaan Persampahan</b>	80.000.000,00	77.120.000,00	(2.880.000,00)	96,40		
0.00.0-00.0-00.0-00.00.11.2.01.04.5.1	BELANJA OPERASI	80.000.000,00	77.120.000,00	(2.880.000,00)	96,40		
0.00.0-00.0-00.0-00.00.11.2.01.04.5.1.2	- Belanja Barang dan Jasa	80.000.000,00	77.120.000,00	(2.880.000,00)	96,40		
0.00.0-00.0-00.0-00.00.11.2.01.01	<b>Penyusunan Kebijakan dan Strategi Daerah Pengelolaan Sampah Kabupaten/Kota</b>	288.850.000,00	283.353.150,00	(5.496.850,00)	98,10		
0.00.0-00.0-00.0-00.00.11.2.01.01.5.1	BELANJA OPERASI	288.850.000,00	283.353.150,00	(5.496.850,00)	98,10		
0.00.0-00.0-00.0-00.00.11.2.01.01.5.1.2	- Belanja Barang dan Jasa	288.850.000,00	283.353.150,00	(5.496.850,00)	98,10		
0.00.0-00.0-00.0-00.00.11.2.01.07	<b>Penyediaan Sarana dan Prasarana Pengelolaan Persampahan di TPA/TPST/SPA Kabupaten/Kota</b>	1.850.000.000,00	1.582.160.000,00	(267.840.000,00)	85,52		

KODE REKENING	URAIAN	JUMLAH (Rp)			BERTAMBAH / (BERKURANG)		DASAR HUKUM
		ANGGARAN SETELAH PERUBAHAN	REALISASI	(Rp)	(%)		
		3	4	5 = 4 - 3	6		
<b>1</b>	<b>2</b>	<b>3</b>	<b>4</b>	<b>5 = 4 - 3</b>	<b>6</b>	<b>7</b>	
0.00.0-00.0-00.00.11.2.01.07.5.2	BELANJA MODAL	1.850.000.000,00	1.582.160.000,00	(267.840.000,00)	85,52		
0.00.0-00.0-00.00.11.2.01.07.5.2.2	- Belanja Modal Peralatan dan Mesin	1.850.000.000,00	1.582.160.000,00	(267.840.000,00)	85,52		
0.00.0-00.0-00.00.11.2.01.03	<b>Penanganan Sampah dengan melakukan Pemilahan, Pengumpulan, Pengangkutan, Pengolahan, dan Pemrosesan Akhir Sampah di TPA/TPST/SPA Kabupaten/Kota</b>	177.256.256,00	176.975.900,00	(280.356,00)	99,84		
0.00.0-00.0-00.00.11.2.01.03.5.2	BELANJA MODAL	177.256.256,00	176.975.900,00	(280.356,00)	99,84		
0.00.0-00.0-00.00.11.2.01.03.5.2.3	- Belanja Modal Gedung dan Bangunan	177.256.256,00	176.975.900,00	(280.356,00)	99,84		
0.00.0-00.0-00.00.01	<b>Program Penunjang Urusan Pemerintahan Daerah Kabupaten/Kota</b>	15.025.484.519,00	13.486.682.751,00	(1.538.801.768,00)	89,76		
0.00.0-00.0-00.00.01.2.01	<i>Perencanaan, Penganggaran, dan Evaluasi Kinerja Perangkat Daerah</i>	105.977.100,00	72.631.000,00	(33.346.100,00)	68,53		
0.00.0-00.0-00.00.01.2.01.06	<b>Koordinasi dan Penyusunan Laporan Capaian Kinerja dan Ikhtisar Realisasi Kinerja SKPD</b>	75.216.400,00	49.844.000,00	(25.372.400,00)	66,27		
0.00.0-00.0-00.00.01.2.01.06.5.1	BELANJA OPERASI	75.216.400,00	49.844.000,00	(25.372.400,00)	66,27		
0.00.0-00.0-00.00.01.2.01.06.5.1.1	- Belanja Pegawai	400.000,00	0,00	(400.000,00)	0,00		
0.00.0-00.0-00.00.01.2.01.06.5.1.2	- Belanja Barang dan Jasa	74.816.400,00	49.844.000,00	(24.972.400,00)	66,62		
0.00.0-00.0-00.00.01.2.01.07	<b>Evaluasi Kinerja Perangkat Daerah</b>	15.000.000,00	12.640.000,00	(2.360.000,00)	84,27		
0.00.0-00.0-00.00.01.2.01.07.5.1	BELANJA OPERASI	15.000.000,00	12.640.000,00	(2.360.000,00)	84,27		
0.00.0-00.0-00.00.01.2.01.07.5.1.2	- Belanja Barang dan Jasa	15.000.000,00	12.640.000,00	(2.360.000,00)	84,27		
0.00.0-00.0-00.00.01.2.01.02	<b>Koordinasi dan Penyusunan Dokumen RKA-SKPD</b>	5.378.700,00	0,00	(5.378.700,00)	0,00		
0.00.0-00.0-00.00.01.2.01.02.5.1	BELANJA OPERASI	5.378.700,00	0,00	(5.378.700,00)	0,00		
0.00.0-00.0-00.00.01.2.01.02.5.1.2	- Belanja Barang dan Jasa	5.378.700,00	0,00	(5.378.700,00)	0,00		
0.00.0-00.0-00.00.01.2.01.01	<b>Penyusunan Dokumen Perencanaan Perangkat Daerah</b>	10.382.000,00	10.147.000,00	(235.000,00)	97,74		
0.00.0-00.0-00.00.01.2.01.01.5.1	BELANJA OPERASI	10.382.000,00	10.147.000,00	(235.000,00)	97,74		
0.00.0-00.0-00.00.01.2.01.01.5.1.2	- Belanja Barang dan Jasa	10.382.000,00	10.147.000,00	(235.000,00)	97,74		
0.00.0-00.0-00.00.01.2.02	<i>Administrasi Keuangan Perangkat Daerah</i>	6.335.610.899,00	6.224.495.768,00	(111.115.131,00)	98,25		
0.00.0-00.0-00.00.01.2.02.01	<b>Penyediaan Gaji dan Tunjangan ASN</b>	6.335.610.899,00	6.224.495.768,00	(111.115.131,00)	98,25		
0.00.0-00.0-00.00.01.2.02.01.5.1	BELANJA OPERASI	6.335.610.899,00	6.224.495.768,00	(111.115.131,00)	98,25		
0.00.0-00.0-00.00.01.2.02.01.5.1.1	- Belanja Pegawai	6.335.610.899,00	6.224.495.768,00	(111.115.131,00)	98,25		
0.00.0-00.0-00.00.01.2.05	<i>Administrasi Kepegawaian Perangkat Daerah</i>	155.150.080,00	153.748.724,00	(1.401.356,00)	99,10		

KODE REKENING	URAIAN	JUMLAH (Rp)		BERTAMBAH / (BERKURANG)		DASAR HUKUM
		ANGGARAN SETELAH PERUBAHAN	REALISASI	(Rp)	(% )	
1	2					7
0.00 . 0-00.0-00.0-00.00 . 01 . 2.05 . 02	<b>Pengadaan Pakaian Dinas Beserta Atribut Kelengkapannya</b>	0,00	0,00	0,00	0,00	0,00
0.00 . 0-00.0-00.0-00.00 . 01 . 2.05 . 02 . 5 . 1	BELANJA OPERASI	0,00	0,00	0,00	0,00	0,00
0.00 . 0-00.0-00.0-00.00 . 01 . 2.05 . 02 . 5 . 1 . 1	- Belanja Pegawai	0,00	0,00	0,00	0,00	0,00
0.00 . 0-00.0-00.0-00.00 . 01 . 2.05 . 10	<b>Sosialisasi Peraturan Perundang-Undangan</b>	150.150.080,00	148.771.000,00	(1.379.080,00)	99,08	99,08
0.00 . 0-00.0-00.0-00.00 . 01 . 2.05 . 10 . 5 . 1	BELANJA OPERASI	150.150.080,00	148.771.000,00	(1.379.080,00)	99,08	99,08
0.00 . 0-00.0-00.0-00.00 . 01 . 2.05 . 10 . 5 . 1 . 1	- Belanja Pegawai	400.000,00	0,00	(400.000,00)	0,00	0,00
0.00 . 0-00.0-00.0-00.00 . 01 . 2.05 . 10 . 5 . 1 . 2	- Belanja Barang dan Jasa	149.750.080,00	148.771.000,00	(979.080,00)	99,35	99,35
0.00 . 0-00.0-00.0-00.00 . 01 . 2.05 . 02	<b>Pengadaan Pakaian Dinas Beserta Atribut Kelengkapannya</b>	0,00	0,00	0,00	0,00	0,00
0.00 . 0-00.0-00.0-00.00 . 01 . 2.05 . 02 . 5 . 1	BELANJA OPERASI	0,00	0,00	0,00	0,00	0,00
0.00 . 0-00.0-00.0-00.00 . 01 . 2.05 . 02 . 5 . 1 . 2	- Belanja Barang dan Jasa	0,00	0,00	0,00	0,00	0,00
0.00 . 0-00.0-00.0-00.00 . 01 . 2.05 . 09	<b>Pendidikan dan Pelatihan Pegawai Berdasarkan Tugas dan Fungsi</b>	5.000.000,00	4.977.724,00	(22.276,00)	99,55	99,55
0.00 . 0-00.0-00.0-00.00 . 01 . 2.05 . 09 . 5 . 1	BELANJA OPERASI	5.000.000,00	4.977.724,00	(22.276,00)	99,55	99,55
0.00 . 0-00.0-00.0-00.00 . 01 . 2.05 . 09 . 5 . 1 . 2	- Belanja Barang dan Jasa	5.000.000,00	4.977.724,00	(22.276,00)	99,55	99,55
0.00 . 0-00.0-00.0-00.00 . 01 . 2.06	<i>Administrasi Umum Perangkat Daerah</i>	3.388.408.700,00	2.775.120.968,00	(613.287.732,00)	81,90	81,90
0.00 . 0-00.0-00.0-00.00 . 01 . 2.06 . 02	<b>Penyediaan Peralatan dan Perlengkapan Kantor</b>	2.288.302.200,00	1.984.770.000,00	(303.532.200,00)	86,74	86,74
0.00 . 0-00.0-00.0-00.00 . 01 . 2.06 . 02 . 5 . 1	BELANJA OPERASI	2.288.302.200,00	1.984.770.000,00	(303.532.200,00)	86,74	86,74
0.00 . 0-00.0-00.0-00.00 . 01 . 2.06 . 02 . 5 . 1 . 1	- Belanja Pegawai	3.045.000,00	0,00	(3.045.000,00)	0,00	0,00
0.00 . 0-00.0-00.0-00.00 . 01 . 2.06 . 02 . 5 . 1 . 2	- Belanja Barang dan Jasa	2.285.257.200,00	1.984.770.000,00	(300.487.200,00)	86,85	86,85
0.00 . 0-00.0-00.0-00.00 . 01 . 2.06 . 04	<b>Penyediaan Bahan Logistik Kantor</b>	181.799.500,00	156.068.500,00	(25.731.000,00)	85,85	85,85
0.00 . 0-00.0-00.0-00.00 . 01 . 2.06 . 04 . 5 . 1	BELANJA OPERASI	181.799.500,00	156.068.500,00	(25.731.000,00)	85,85	85,85
0.00 . 0-00.0-00.0-00.00 . 01 . 2.06 . 04 . 5 . 1 . 2	- Belanja Barang dan Jasa	181.799.500,00	156.068.500,00	(25.731.000,00)	85,85	85,85
0.00 . 0-00.0-00.0-00.00 . 01 . 2.06 . 09	<b>Penyelenggaraan Rapat Koordinasi dan Konsultasi SKPD</b>	691.971.000,00	453.426.468,00	(238.544.532,00)	65,53	65,53
0.00 . 0-00.0-00.0-00.00 . 01 . 2.06 . 09 . 5 . 1	BELANJA OPERASI	691.971.000,00	453.426.468,00	(238.544.532,00)	65,53	65,53
0.00 . 0-00.0-00.0-00.00 . 01 . 2.06 . 09 . 5 . 1 . 2	- Belanja Barang dan Jasa	691.971.000,00	453.426.468,00	(238.544.532,00)	65,53	65,53
0.00 . 0-00.0-00.0-00.00 . 01 . 2.06 . 05	<b>Penyediaan Barang Cetak dan Penggandaan</b>	210.000.000,00	172.570.000,00	(37.430.000,00)	82,18	82,18
0.00 . 0-00.0-00.0-00.00 . 01 . 2.06 . 05 . 5 . 1	BELANJA OPERASI	210.000.000,00	172.570.000,00	(37.430.000,00)	82,18	82,18

KODE REKENING	URAIAN	JUMLAH (Rp)			BERTAMBAH / (BERKURANG)		DASAR HUKUM
		ANGGARAN SETELAH PERUBAHAN	REALISASI	(Rp)	(%)		
		3	4	5 = 4 - 3	6		
1	2						7
0.00.0-00.0-00.00.01.2.06.05.5.1.1.2	- Belanja Barang dan Jasa	210.000.000,00	172.570.000,00	(37.430.000,00)	82,18		
0.00.0-00.0-00.0-00.00.01.2.06.11	<b>Dukungan Pelaksanaan Sistem Pemerintahan Berbasis Elektronik pada SKPD</b>	16.336.000,00	8.286.000,00	(8.050.000,00)	50,72		
0.00.0-00.0-00.0-00.00.01.2.06.11.5.1	BELANJA OPERASI	16.336.000,00	8.286.000,00	(8.050.000,00)	50,72		
0.00.0-00.0-00.0-00.00.01.2.06.11.5.1.1.2	- Belanja Barang dan Jasa	16.336.000,00	8.286.000,00	(8.050.000,00)	50,72		
0.00.0-00.0-00.0-00.00.01.2.07	<i>Pengadaan Barang Milik Daerah Penunjang Urusan Pemerintahan Daerah</i>	1.780.324.860,00	1.538.547.803,00	(241.777.057,00)	86,42		
0.00.0-00.0-00.0-00.00.01.2.07.06	<b>Pengadaan Peralatan dan Mesin Lainnya</b>	1.224.625.000,00	998.697.150,00	(225.927.850,00)	81,55		
0.00.0-00.0-00.0-00.00.01.2.07.06.5.1	BELANJA OPERASI	2.100.000,00	2.100.000,00	0,00	100,00		
0.00.0-00.0-00.0-00.00.01.2.07.06.5.1.1.2	- Belanja Barang dan Jasa	2.100.000,00	2.100.000,00	0,00	100,00		
0.00.0-00.0-00.0-00.00.01.2.07.06.5.2	BELANJA MODAL	1.222.525.000,00	996.597.150,00	(225.927.850,00)	81,52		
0.00.0-00.0-00.0-00.00.01.2.07.06.5.2.2	- Belanja Modal Peralatan dan Mesin	1.222.525.000,00	996.597.150,00	(225.927.850,00)	81,52		
0.00.0-00.0-00.0-00.00.01.2.07.11	<b>Pengadaan Sarana dan Prasarana Pendukung Gedung Kantor atau Bangunan Lainnya</b>	555.699.860,00	539.850.653,00	(15.849.207,00)	97,15		
0.00.0-00.0-00.0-00.00.01.2.07.11.5.2	BELANJA MODAL	555.699.860,00	539.850.653,00	(15.849.207,00)	97,15		
0.00.0-00.0-00.0-00.00.01.2.07.11.5.2.2	- Belanja Modal Peralatan dan Mesin	555.699.860,00	539.850.653,00	(15.849.207,00)	97,15		
0.00.0-00.0-00.0-00.00.01.2.08	<i>Penyediaan Jasa Penunjang Urusan Pemerintahan Daerah</i>	2.666.661.920,00	2.139.528.649,00	(527.133.271,00)	80,23		
0.00.0-00.0-00.0-00.00.01.2.08.04	<b>Penyediaan Jasa Pelayanan Umum Kantor</b>	2.073.761.920,00	1.787.294.950,00	(286.466.970,00)	86,19		
0.00.0-00.0-00.0-00.00.01.2.08.04.5.1	BELANJA OPERASI	2.073.761.920,00	1.787.294.950,00	(286.466.970,00)	86,19		
0.00.0-00.0-00.0-00.00.01.2.08.04.5.1.1	- Belanja Pegawai	382.880.000,00	153.600.000,00	(229.280.000,00)	40,12		
0.00.0-00.0-00.0-00.00.01.2.08.04.5.1.1.2	- Belanja Barang dan Jasa	1.690.881.920,00	1.633.694.950,00	(57.186.970,00)	96,62		
0.00.0-00.0-00.0-00.00.01.2.08.02	<b>Penyediaan Jasa Komunikasi, Sumber Daya Air dan Listrik</b>	592.900.000,00	352.233.699,00	(240.666.301,00)	59,41		
0.00.0-00.0-00.0-00.00.01.2.08.02.5.1	BELANJA OPERASI	592.900.000,00	352.233.699,00	(240.666.301,00)	59,41		
0.00.0-00.0-00.0-00.00.01.2.08.02.5.1.1.2	- Belanja Barang dan Jasa	592.900.000,00	352.233.699,00	(240.666.301,00)	59,41		
0.00.0-00.0-00.0-00.00.01.2.09	<i>Pemeliharaan Barang Milik Daerah Penunjang Urusan Pemerintahan Daerah</i>	593.350.960,00	582.609.839,00	(10.741.121,00)	98,19		
0.00.0-00.0-00.0-00.00.01.2.09.01	<b>Penyediaan Jasa Pemeliharaan, Biaya Pemeliharaan, dan Pajak Kendaraan Perorangan Dinas atau Kendaraan Dinas Jabatan</b>	224.409.960,00	218.658.850,00	(5.751.110,00)	97,44		

KODE REKENING	URAIAN	JUMLAH (Rp)			BERTAMBAH / (BERKURANG)			DASAR HUKUM
		ANGGARAN SETELAH PERUBAHAN	REALISASI	4	(Rp)	(%)	6	
1	2							
0.00.0-00.0-00.00.01.2.09.01.5.1	BELANJA OPERASI	224.409.960,00	218.658.850,00		(5.751.110,00)	97,44		
0.00.0-00.0-00.00.01.2.09.01.5.1.2	- Belanja Barang dan Jasa	224.409.960,00	218.658.850,00		(5.751.110,00)	97,44		
0.00.0-00.0-00.00.00.01.2.09.06	<b>Pemeliharaan Peralatan dan Mesin Lainnya</b>	145.660.000,00	144.520.984,00		(1.139.016,00)	99,22		
0.00.0-00.0-00.00.00.01.2.09.06.5.1	BELANJA OPERASI	145.660.000,00	144.520.984,00		(1.139.016,00)	99,22		
0.00.0-00.0-00.00.00.01.2.09.06.5.1.2	- Belanja Barang dan Jasa	145.660.000,00	144.520.984,00		(1.139.016,00)	99,22		
0.00.0-00.0-00.00.00.01.2.09.09	<b>Pemeliharaan/Rehabilitasi Gedung Kantor dan Bangunan Lainnya</b>	204.281.000,00	204.280.005,00		(995,00)	100,00		
0.00.0-00.0-00.00.00.01.2.09.09.5.1	BELANJA OPERASI	204.281.000,00	204.280.005,00		(995,00)	100,00		
0.00.0-00.0-00.00.00.01.2.09.09.5.1.2	- Belanja Barang dan Jasa	204.281.000,00	204.280.005,00		(995,00)	100,00		
0.00.0-00.0-00.00.00.01.2.09.11	<b>Pemeliharaan/Rehabilitasi Sarana dan Prasarana Pendukung Gedung Kantor atau Bangunan Lainnya</b>	19.000.000,00	15.150.000,00		(3.850.000,00)	79,74		
0.00.0-00.0-00.00.00.01.2.09.11.5.1	BELANJA OPERASI	19.000.000,00	15.150.000,00		(3.850.000,00)	79,74		
0.00.0-00.0-00.00.00.01.2.09.11.5.1.2	- Belanja Barang dan Jasa	19.000.000,00	15.150.000,00		(3.850.000,00)	79,74		
0.00.0-00.0-00.00.00.02	<b>Program Pendaftaran Penduduk</b>	1.507.389.800,00	1.413.440.200,00		(93.949.600,00)	93,77		
0.00.0-00.0-00.00.00.02.2.01	<i>Pelayanan Pendaftaran Penduduk</i>	940.590.000,00	867.533.500,00		(73.056.500,00)	92,23		
0.00.0-00.0-00.00.00.02.2.01.07	<b>Penerbitan Dokumen atas Hasil Pelaporan Peristiwa Kependudukan</b>	329.250.000,00	285.349.500,00		(43.900.500,00)	86,67		
0.00.0-00.0-00.00.00.02.2.01.07.5.1	BELANJA OPERASI	329.250.000,00	285.349.500,00		(43.900.500,00)	86,67		
0.00.0-00.0-00.00.00.02.2.01.07.5.1.1	- Belanja Pegawai	800.000,00	0,00		(800.000,00)	0,00		
0.00.0-00.0-00.00.00.02.2.01.07.5.1.2	- Belanja Barang dan Jasa	328.450.000,00	285.349.500,00		(43.100.500,00)	86,88		
0.00.0-00.0-00.00.00.02.2.01.06	<b>Pencatatan atas Pelaporan Peristiwa Kependudukan</b>	611.340.000,00	582.184.000,00		(29.156.000,00)	95,23		
0.00.0-00.0-00.00.00.02.2.01.06.5.1	BELANJA OPERASI	611.340.000,00	582.184.000,00		(29.156.000,00)	95,23		
0.00.0-00.0-00.00.00.02.2.01.06.5.1.2	- Belanja Barang dan Jasa	611.340.000,00	582.184.000,00		(29.156.000,00)	95,23		
0.00.0-00.0-00.00.00.02.2.02	<i>Penataan Pendaftaran Penduduk</i>	0,00	0,00		0,00	0,00		
0.00.0-00.0-00.00.00.02.2.02.01	<b>Penyusunan Tata Cara Perencanaan, Pelaksanaan, Pemantauan, Evaluasi, Pengendalian, dan Pelaporan Penyelenggaraan Adminduk Terkait Pendaftaran Penduduk</b>	0,00	0,00		0,00	0,00		
0.00.0-00.0-00.00.00.02.2.02.01.5.1	BELANJA OPERASI	0,00	0,00		0,00	0,00		
0.00.0-00.0-00.00.00.02.2.02.01.5.1.1	- Belanja Pegawai	0,00	0,00		0,00	0,00		



KODE REKENING	URAIAN	JUMLAH (Rp)			BERTAMBAH / (BERKURANG)		DASAR HUKUM
		ANGGARAN SETELAH PERUBAHAN	REALISASI	4	(Rp)	(%)	
1	2	3	4	5 = 4 - 3	6	7	
0.00 . 0-00.0-00.0-00.00 . 02 . 2.02 . 01 . 5 . 1 . 1 . 2	- Belanja Barang dan Jasa	0,00	0,00	0,00	0,00	0,00	
0.00 . 0-00.0-00.0-00.00 . 02 . 2.03	<i>Penyelenggaraan Pendaftaran Penduduk</i>	492.000.000,00	472.294.000,00	(19.706.000,00)	95,99		
0.00 . 0-00.0-00.0-00.00 . 02 . 2.03 . 07	<b>Komunikasi, Informasi, dan Edukasi Kepada Pemangku Kepentingan dan Masyarakat terkait Pendaftaran Penduduk</b>	100.000.000,00	94.394.000,00	(5.606.000,00)	94,39		
0.00 . 0-00.0-00.0-00.00 . 02 . 2.03 . 07 . 5 . 1 . 1 . 2	BELANJA OPERASI	100.000.000,00	94.394.000,00	(5.606.000,00)	94,39		
0.00 . 0-00.0-00.0-00.00 . 02 . 2.03 . 07 . 5 . 1 . 1 . 2	- Belanja Barang dan Jasa	100.000.000,00	94.394.000,00	(5.606.000,00)	94,39		
0.00 . 0-00.0-00.0-00.00 . 02 . 2.03 . 04	<b>Penyelenggaraan Pemanfaatan Data Kependudukan Terkait Pendaftaran Penduduk</b>	225.000.000,00	215.400.000,00	(9.600.000,00)	95,73		
0.00 . 0-00.0-00.0-00.00 . 02 . 2.03 . 04 . 5 . 1	BELANJA OPERASI	225.000.000,00	215.400.000,00	(9.600.000,00)	95,73		
0.00 . 0-00.0-00.0-00.00 . 02 . 2.03 . 04 . 5 . 1 . 2	- Belanja Barang dan Jasa	225.000.000,00	215.400.000,00	(9.600.000,00)	95,73		
0.00 . 0-00.0-00.0-00.00 . 02 . 2.03 . 02	<b>Pelayanan secara Aktif Pendaftaran Peristiwa Kependudukan dan Pencatatan Peristiwa Penting Terkait Pendaftaran Penduduk</b>	167.000.000,00	162.500.000,00	(4.500.000,00)	97,31		
0.00 . 0-00.0-00.0-00.00 . 02 . 2.03 . 02 . 5 . 1	BELANJA OPERASI	167.000.000,00	162.500.000,00	(4.500.000,00)	97,31		
0.00 . 0-00.0-00.0-00.00 . 02 . 2.03 . 02 . 5 . 1 . 2	- Belanja Barang dan Jasa	167.000.000,00	162.500.000,00	(4.500.000,00)	97,31		
0.00 . 0-00.0-00.0-00.00 . 02 . 2.04	<i>Pembinaan dan Pengawasan Penyelenggaraan Pendaftaran Penduduk</i>	74.799.800,00	73.612.700,00	(1.187.100,00)	98,41		
0.00 . 0-00.0-00.0-00.00 . 02 . 2.04 . 03	<b>Bimbingan Teknis terkait Pendaftaran Penduduk</b>	13.200.000,00	12.450.900,00	(749.100,00)	94,33		
0.00 . 0-00.0-00.0-00.00 . 02 . 2.04 . 03 . 5 . 1	BELANJA OPERASI	13.200.000,00	12.450.900,00	(749.100,00)	94,33		
0.00 . 0-00.0-00.0-00.00 . 02 . 2.04 . 03 . 5 . 1 . 2	- Belanja Barang dan Jasa	13.200.000,00	12.450.900,00	(749.100,00)	94,33		
0.00 . 0-00.0-00.0-00.00 . 02 . 2.04 . 02	<b>Pembinaan dan Pengawasan terkait Pendaftaran Penduduk</b>	61.599.800,00	61.161.800,00	(438.000,00)	99,29		
0.00 . 0-00.0-00.0-00.00 . 02 . 2.04 . 02 . 5 . 1	BELANJA OPERASI	61.599.800,00	61.161.800,00	(438.000,00)	99,29		
0.00 . 0-00.0-00.0-00.00 . 02 . 2.04 . 02 . 5 . 1 . 2	- Belanja Barang dan Jasa	61.599.800,00	61.161.800,00	(438.000,00)	99,29		
0.00 . 0-00.0-00.0-00.00 . 03	<b>Program Pencatatan Sipil</b>	120.000.000,00	119.600.000,00	(400.000,00)	99,67		
0.00 . 0-00.0-00.0-00.00 . 03 . 2.01	<i>Pelayanan Pencatatan Sipil</i>	120.000.000,00	119.600.000,00	(400.000,00)	99,67		
0.00 . 0-00.0-00.0-00.00 . 03 . 2.01 . 01	<b>Pencatatan, Penatausahaan dan Penerbitan Dokumen atas Pelaporan Peristiwa Penting</b>	100.000.000,00	99.600.000,00	(400.000,00)	99,60		
0.00 . 0-00.0-00.0-00.00 . 03 . 2.01 . 01 . 5 . 1	BELANJA OPERASI	100.000.000,00	99.600.000,00	(400.000,00)	99,60		
0.00 . 0-00.0-00.0-00.00 . 03 . 2.01 . 01 . 5 . 1 . 1	- Belanja Pegawai	400.000,00	0,00	(400.000,00)	0,00		
0.00 . 0-00.0-00.0-00.00 . 03 . 2.01 . 01 . 5 . 1 . 2	- Belanja Barang dan Jasa	99.600.000,00	99.600.000,00	0,00	100,00		
0.00 . 0-00.0-00.0-00.00 . 03 . 2.01 . 02	<b>Peningkatan dalam Pelayanan Pencatatan Sipil</b>	20.000.000,00	20.000.000,00	0,00	100,00		

KODE REKENING	URAIAN	JUMLAH (Rp)			BERTAMBAH / (BERKURANG)			DASAR HUKUM
		ANGGARAN SETELAH PERUBAHAN	REALISASI	(Rp)	(%)			
		3	4	5 = 4 - 3	6	7		
1	2							
0.00 . 0-00.0-00.0-00.00 . 03 . 2.01 . 02 . 5 . 1	BELANJA OPERASI	20.000.000,00	20.000.000,00	0,00	100,00			
0.00 . 0-00.0-00.0-00.00 . 03 . 2.01 . 02 . 5 . 1 . 2	- Belanja Barang dan Jasa	20.000.000,00	20.000.000,00	0,00	100,00			
0.00 . 0-00.0-00.0-00.00 . 04	<b>Program Pengelolaan Informasi Administrasi Kependudukan</b>	527.099.800,00	520.930.300,00	(6.169.500,00)	98,83			
0.00 . 0-00.0-00.0-00.00 . 04 . 2.01	<i>Pengumpulan Data Kependudukan dan Pemanfaatan dan Penyajian Database Kependudukan</i>	127.100.000,00	126.700.000,00	(400.000,00)	99,69			
0.00 . 0-00.0-00.0-00.00 . 04 . 2.01 . 01	<b>Pengolahan dan Penyajian Data Kependudukan</b>	127.100.000,00	126.700.000,00	(400.000,00)	99,69			
0.00 . 0-00.0-00.0-00.00 . 04 . 2.01 . 01 . 5 . 1	BELANJA OPERASI	127.100.000,00	126.700.000,00	(400.000,00)	99,69			
0.00 . 0-00.0-00.0-00.00 . 04 . 2.01 . 01 . 5 . 1 . 1	- Belanja Pegawai	400.000,00	0,00	(400.000,00)	0,00			
0.00 . 0-00.0-00.0-00.00 . 04 . 2.01 . 01 . 5 . 1 . 2	- Belanja Barang dan Jasa	126.700.000,00	126.700.000,00	0,00	100,00			
0.00 . 0-00.0-00.0-00.00 . 04 . 2.03	<i>Penyelenggaraan Pengelolaan Informasi Administrasi Kependudukan</i>	299.999.800,00	295.035.300,00	(4.964.500,00)	98,35			
0.00 . 0-00.0-00.0-00.00 . 04 . 2.03 . 03	<b>Fasilitasi terkait Pengelolaan Informasi Administrasi Kependudukan</b>	299.999.800,00	295.035.300,00	(4.964.500,00)	98,35			
0.00 . 0-00.0-00.0-00.00 . 04 . 2.03 . 03 . 5 . 1	BELANJA OPERASI	96.075.800,00	93.935.300,00	(2.140.500,00)	97,77			
0.00 . 0-00.0-00.0-00.00 . 04 . 2.03 . 03 . 5 . 1 . 2	- Belanja Barang dan Jasa	96.075.800,00	93.935.300,00	(2.140.500,00)	97,77			
0.00 . 0-00.0-00.0-00.00 . 04 . 2.03 . 03 . 5 . 2	BELANJA MODAL	203.924.000,00	201.100.000,00	(2.824.000,00)	98,62			
0.00 . 0-00.0-00.0-00.00 . 04 . 2.03 . 03 . 5 . 2 . 2	- Belanja Modal Peralatan dan Mesin	203.924.000,00	201.100.000,00	(2.824.000,00)	98,62			
0.00 . 0-00.0-00.0-00.00 . 04 . 2.04	<i>Pembinaan dan Pengawasan Pengelolaan Informasi Administrasi Kependudukan</i>	100.000.000,00	99.195.000,00	(805.000,00)	99,20			
0.00 . 0-00.0-00.0-00.00 . 04 . 2.04 . 01	<b>Pembinaan dan Pengawasan terkait Pengelolaan Informasi Administrasi Kependudukan</b>	100.000.000,00	99.195.000,00	(805.000,00)	99,20			
0.00 . 0-00.0-00.0-00.00 . 04 . 2.04 . 01 . 5 . 1	BELANJA OPERASI	100.000.000,00	99.195.000,00	(805.000,00)	99,20			
0.00 . 0-00.0-00.0-00.00 . 04 . 2.04 . 01 . 5 . 1 . 1	- Belanja Pegawai	400.000,00	0,00	(400.000,00)	0,00			
0.00 . 0-00.0-00.0-00.00 . 04 . 2.04 . 01 . 5 . 1 . 2	- Belanja Barang dan Jasa	99.600.000,00	99.195.000,00	(405.000,00)	99,59			
0.00 . 0-00.0-00.0-00.00 . 05	<b>Program Pengelolaan Profil Kependudukan</b>	125.000.000,00	124.600.000,00	(400.000,00)	99,68			
0.00 . 0-00.0-00.0-00.00 . 05 . 2.01	<i>Penyusunan Profil Kependudukan</i>	125.000.000,00	124.600.000,00	(400.000,00)	99,68			
0.00 . 0-00.0-00.0-00.00 . 05 . 2.01 . 02	<b>Penyusunan Profil Data Perkembangan dan Proyeksi Kependudukan serta Kebutuhan yang lain</b>	125.000.000,00	124.600.000,00	(400.000,00)	99,68			
0.00 . 0-00.0-00.0-00.00 . 05 . 2.01 . 02 . 5 . 1	BELANJA OPERASI	125.000.000,00	124.600.000,00	(400.000,00)	99,68			

KODE REKENING	URAIAN	JUMLAH (Rp)			BERTAMBAH / (BERKURANG)		DASAR HUKUM
		ANGGARAN SETELAH PERUBAHAN	REALISASI	(Rp)	(%)		
		3	4	5 = 4 - 3	6		
<b>1</b>	<b>2</b>	<b>3</b>	<b>4</b>	<b>5 = 4 - 3</b>	<b>6</b>	<b>7</b>	
0.00.0-00.0-00.00.05.2.01.02.5.1.1	- Belanja Pegawai	400.000,00	0,00	(400.000,00)	0,00		
0.00.0-00.0-00.00.05.2.01.02.5.1.2	- Belanja Barang dan Jasa	124.600.000,00	124.600.000,00	0,00	100,00		
0.00.0-00.0-00.00.00.01	<b>Program Penunjang Urusan Pemerintahan Daerah Kabupaten/Kota</b>	5.714.532.635,00	5.529.855.367,00	(184.677.268,00)	96,77		
0.00.0-00.0-00.00.01.2.01	<i>Perencanaan, Penganggaran, dan Evaluasi Kinerja Perangkat Daerah</i>	26.098.000,00	25.552.125,00	(545.875,00)	97,91		
0.00.0-00.0-00.00.01.2.01.01	<b>Penyusunan Dokumen Perencanaan Perangkat Daerah</b>	11.098.000,00	10.614.025,00	(483.975,00)	95,64		
0.00.0-00.0-00.00.01.2.01.01.5.1	BELANJA OPERASI	11.098.000,00	10.614.025,00	(483.975,00)	95,64		
0.00.0-00.0-00.00.01.2.01.01.5.1.2	- Belanja Barang dan Jasa	11.098.000,00	10.614.025,00	(483.975,00)	95,64		
0.00.0-00.0-00.00.00.01.2.01.07	<b>Evaluasi Kinerja Perangkat Daerah</b>	15.000.000,00	14.938.100,00	(61.900,00)	99,59		
0.00.0-00.0-00.00.00.01.2.01.07.5.1	BELANJA OPERASI	15.000.000,00	14.938.100,00	(61.900,00)	99,59		
0.00.0-00.0-00.00.00.01.2.01.07.5.1.2	- Belanja Barang dan Jasa	15.000.000,00	14.938.100,00	(61.900,00)	99,59		
0.00.0-00.0-00.00.00.01.2.02	<i>Administrasi Keuangan Perangkat Daerah</i>	4.035.262.115,00	3.909.657.199,00	(125.604.916,00)	96,89		
0.00.0-00.0-00.00.00.01.2.02.01	<b>Penyediaan Gaji dan Tunjangan ASN</b>	4.035.262.115,00	3.909.657.199,00	(125.604.916,00)	96,89		
0.00.0-00.0-00.00.00.01.2.02.01.5.1	BELANJA OPERASI	4.035.262.115,00	3.909.657.199,00	(125.604.916,00)	96,89		
0.00.0-00.0-00.00.00.01.2.02.01.5.1.1	- Belanja Pegawai	4.035.262.115,00	3.909.657.199,00	(125.604.916,00)	96,89		
0.00.0-00.0-00.00.00.01.2.05	<i>Administrasi Kepegawaian Perangkat Daerah</i>	0,00	0,00	0,00	0,00		
0.00.0-00.0-00.00.00.01.2.05.02	<b>Pengadaan Pakaian Dinas Beserta Atribut Kelengkapannya</b>	0,00	0,00	0,00	0,00		
0.00.0-00.0-00.00.00.01.2.05.02.5.1	BELANJA OPERASI	0,00	0,00	0,00	0,00		
0.00.0-00.0-00.00.00.01.2.05.02.5.1.2	- Belanja Barang dan Jasa	0,00	0,00	0,00	0,00		
0.00.0-00.0-00.00.00.01.2.05.09	<b>Pendidikan dan Pelatihan Pegawai Berdasarkan Tugas dan Fungsi</b>	0,00	0,00	0,00	0,00		
0.00.0-00.0-00.00.00.01.2.05.09.5.1	BELANJA OPERASI	0,00	0,00	0,00	0,00		
0.00.0-00.0-00.00.00.01.2.05.09.5.1.2	- Belanja Barang dan Jasa	0,00	0,00	0,00	0,00		
0.00.0-00.0-00.00.00.01.2.06	<i>Administrasi Umum Perangkat Daerah</i>	600.455.800,00	599.409.735,00	(1.046.065,00)	99,83		
0.00.0-00.0-00.00.00.01.2.06.02	<b>Penyediaan Peralatan dan Perlengkapan Kantor</b>	88.354.800,00	88.307.500,00	(47.300,00)	99,95		
0.00.0-00.0-00.00.00.01.2.06.02.5.1	BELANJA OPERASI	88.354.800,00	88.307.500,00	(47.300,00)	99,95		
0.00.0-00.0-00.00.00.01.2.06.02.5.1.2	- Belanja Barang dan Jasa	88.354.800,00	88.307.500,00	(47.300,00)	99,95		
0.00.0-00.0-00.00.00.01.2.06.05	<b>Penyediaan Barang Cetak dan Penggandaan</b>	50.000.000,00	49.999.650,00	(350,00)	100,00		

KODE REKENING	URAIAN	JUMLAH (Rp)			BERTAMBAH / (BERKURANG)		DASAR HUKUM
		ANGGARAN SETELAH PERUBAHAN	REALISASI	(Rp)	(%)		
		3	4	5 = 4 - 3	6		
<b>1</b>	<b>2</b>						<b>7</b>
0.00.0-00.0-00.00.01.2.06.05.5.1	BELANJA OPERASI	50.000.000,00	49.999.650,00	(350,00)	100,00		
0.00.0-00.0-00.00.01.2.06.05.5.1.2	- Belanja Barang dan Jasa	50.000.000,00	49.999.650,00	(350,00)	100,00		
0.00.0-00.0-00.00.01.2.06.09	<b>Penyelenggaraan Rapat Koordinasi dan Konsultasi SKPD</b>	364.000.000,00	363.065.085,00	(934.915,00)	99,74		
0.00.0-00.0-00.00.01.2.06.09.5.1	BELANJA OPERASI	364.000.000,00	363.065.085,00	(934.915,00)	99,74		
0.00.0-00.0-00.00.01.2.06.09.5.1.2	- Belanja Barang dan Jasa	364.000.000,00	363.065.085,00	(934.915,00)	99,74		
0.00.0-00.0-00.00.01.2.06.04	<b>Penyediaan Bahan Logistik Kantor</b>	98.101.000,00	98.037.500,00	(63.500,00)	99,94		
0.00.0-00.0-00.00.01.2.06.04.5.1	BELANJA OPERASI	98.101.000,00	98.037.500,00	(63.500,00)	99,94		
0.00.0-00.0-00.00.01.2.06.04.5.1.2	- Belanja Barang dan Jasa	98.101.000,00	98.037.500,00	(63.500,00)	99,94		
0.00.0-00.0-00.00.01.2.07	<i>Pengadaan Barang Milik Daerah Penunjang Urusan Pemerintahan Daerah</i>	99.896.600,00	96.233.000,00	(3.663.600,00)	96,33		
0.00.0-00.0-00.00.01.2.07.06	<b>Pengadaan Peralatan dan Mesin Lainnya</b>	99.896.600,00	96.233.000,00	(3.663.600,00)	96,33		
0.00.0-00.0-00.00.01.2.07.06.5.1	BELANJA OPERASI	440.000,00	440.000,00	0,00	100,00		
0.00.0-00.0-00.00.01.2.07.06.5.1.2	- Belanja Barang dan Jasa	440.000,00	440.000,00	0,00	100,00		
0.00.0-00.0-00.00.01.2.07.06.5.2	BELANJA MODAL	99.456.600,00	95.793.000,00	(3.663.600,00)	96,32		
0.00.0-00.0-00.00.01.2.07.06.5.2.2	- Belanja Modal Peralatan dan Mesin	99.456.600,00	95.793.000,00	(3.663.600,00)	96,32		
0.00.0-00.0-00.00.01.2.08	<i>Penyediaan Jasa Penunjang Urusan Pemerintahan Daerah</i>	566.440.850,00	525.953.994,00	(40.486.856,00)	92,85		
0.00.0-00.0-00.00.01.2.08.04	<b>Penyediaan Jasa Pelayanan Umum Kantor</b>	441.440.850,00	434.660.601,00	(6.780.249,00)	98,46		
0.00.0-00.0-00.00.01.2.08.04.5.1	BELANJA OPERASI	441.440.850,00	434.660.601,00	(6.780.249,00)	98,46		
0.00.0-00.0-00.00.01.2.08.04.5.1.1	- Belanja Pegawai	187.070.000,00	181.960.000,00	(5.110.000,00)	97,27		
0.00.0-00.0-00.00.01.2.08.04.5.1.2	- Belanja Barang dan Jasa	254.370.850,00	252.700.601,00	(1.670.249,00)	99,34		
0.00.0-00.0-00.00.01.2.08.02	<b>Penyediaan Jasa Komunikasi, Sumber Daya Air dan Listrik</b>	125.000.000,00	91.293.393,00	(33.706.607,00)	73,03		
0.00.0-00.0-00.00.01.2.08.02.5.1	BELANJA OPERASI	125.000.000,00	91.293.393,00	(33.706.607,00)	73,03		
0.00.0-00.0-00.00.01.2.08.02.5.1.2	- Belanja Barang dan Jasa	125.000.000,00	91.293.393,00	(33.706.607,00)	73,03		
0.00.0-00.0-00.00.01.2.09	<i>Pemeliharaan Barang Milik Daerah Penunjang Urusan Pemerintahan Daerah</i>	386.379.270,00	373.049.314,00	(13.329.956,00)	96,55		
0.00.0-00.0-00.00.01.2.09.09	<b>Pemeliharaan/Rehabilitasi Gedung Kantor dan Bangunan Lainnya</b>	149.818.000,00	149.111.564,00	(706.436,00)	99,53		
0.00.0-00.0-00.00.01.2.09.09.5.1	BELANJA OPERASI	149.818.000,00	149.111.564,00	(706.436,00)	99,53		

KODE REKENING	URAIAN	JUMLAH (Rp)			BERTAMBAH / (BERKURANG)			DASAR HUKUM
		ANGGARAN SETELAH PERUBAHAN	REALISASI	4	(Rp)	(%)	6	
1	2							
0.00.0-00.0-00.00.01.2.09.09.5.1.2	- Belanja Barang dan Jasa	149.818.000,00	149.111.564,00		(706.436,00)	99,53		
0.00.0-00.0-00.00.00.01.2.09.06	<b>Pemeliharaan Peralatan dan Mesin Lainnya</b>	64.704.500,00	64.674.000,00		(30.500,00)	99,95		
0.00.0-00.0-00.00.00.01.2.09.06.5.1	BELANJA OPERASI	64.704.500,00	64.674.000,00		(30.500,00)	99,95		
0.00.0-00.0-00.00.00.01.2.09.06.5.1.2	- Belanja Barang dan Jasa	64.704.500,00	64.674.000,00		(30.500,00)	99,95		
0.00.0-00.0-00.00.00.01.2.09.01	<b>Penyediaan Jasa Pemeliharaan, Biaya Pemeliharaan, dan Pajak Kendaraan Perorangan Dinas atau Kendaraan Dinas Jabatan</b>	171.856.770,00	159.263.750,00		(12.593.020,00)	92,67		
0.00.0-00.0-00.00.00.01.2.09.01.5.1	BELANJA OPERASI	171.856.770,00	159.263.750,00		(12.593.020,00)	92,67		
0.00.0-00.0-00.00.00.01.2.09.01.5.1.2	- Belanja Barang dan Jasa	171.856.770,00	159.263.750,00		(12.593.020,00)	92,67		
0.00.0-00.0-00.00.00.02	<b>Program Penataan Desa</b>	203.800.000,00	34.611.800,00		(169.188.200,00)	16,98		
0.00.0-00.0-00.00.00.02.2.01	<i>Penyelenggaraan Penataan Desa</i>	203.800.000,00	34.611.800,00		(169.188.200,00)	16,98		
0.00.0-00.0-00.00.00.02.2.01.03	<b>Fasilitasi Penataan Kewenangan Desa</b>	203.800.000,00	34.611.800,00		(169.188.200,00)	16,98		
0.00.0-00.0-00.00.00.02.2.01.03.5.1	BELANJA OPERASI	203.800.000,00	34.611.800,00		(169.188.200,00)	16,98		
0.00.0-00.0-00.00.00.02.2.01.03.5.1.2	- Belanja Barang dan Jasa	53.800.000,00	34.611.800,00		(19.188.200,00)	64,33		
0.00.0-00.0-00.00.00.02.2.01.03.5.1.5	- Belanja Hibah	150.000.000,00	0,00		(150.000.000,00)	0,00		
0.00.0-00.0-00.00.00.03	<b>Program Peningkatan Kerjasama Desa</b>	178.800.000,00	176.089.300,00		(2.710.700,00)	98,48		
0.00.0-00.0-00.00.00.03.2.01	<i>Fasilitasi Kerja Sama Antar Desa</i>	178.800.000,00	176.089.300,00		(2.710.700,00)	98,48		
0.00.0-00.0-00.00.00.03.2.01.02	<b>Fasilitasi Kerja Sama Antar Desa dengan Pihak Ketiga dalam Kabupaten/Kota</b>	125.000.000,00	123.005.400,00		(1.994.600,00)	98,40		
0.00.0-00.0-00.00.00.03.2.01.02.5.1	BELANJA OPERASI	125.000.000,00	123.005.400,00		(1.994.600,00)	98,40		
0.00.0-00.0-00.00.00.03.2.01.02.5.1.2	- Belanja Barang dan Jasa	125.000.000,00	123.005.400,00		(1.994.600,00)	98,40		
0.00.0-00.0-00.00.00.03.2.01.03	<b>Fasilitasi Pembangunan Kawasan Perdesaan</b>	53.800.000,00	53.083.900,00		(716.100,00)	98,67		
0.00.0-00.0-00.00.00.03.2.01.03.5.1	BELANJA OPERASI	53.800.000,00	53.083.900,00		(716.100,00)	98,67		
0.00.0-00.0-00.00.00.03.2.01.03.5.1.2	- Belanja Barang dan Jasa	53.800.000,00	53.083.900,00		(716.100,00)	98,67		
0.00.0-00.0-00.00.00.04	<b>Program Administrasi Pemerintahan Desa</b>	5.681.792.750,00	4.983.703.164,00		(698.089.586,00)	87,71		
0.00.0-00.0-00.00.00.04.2.01	<i>Pembinaan dan Pengawasan Penyelenggaraan Administrasi Pemerintahan Desa</i>	5.681.792.750,00	4.983.703.164,00		(698.089.586,00)	87,71		
0.00.0-00.0-00.00.00.04.2.01.18	<b>Fasilitasi Evaluasi Perkembangan Desa serta Lomba Desa dan Kelurahan</b>	89.700.000,00	86.698.600,00		(3.001.400,00)	96,65		
0.00.0-00.0-00.00.00.04.2.01.18.5.1	BELANJA OPERASI	89.700.000,00	86.698.600,00		(3.001.400,00)	96,65		

KODE REKENING	URAIAN	JUMLAH (Rp)			BERTAMBAH / (BERKURANG)		DASAR HUKUM
		ANGGARAN SETELAH PERUBAHAN	REALISASI	4	(Rp)	(%)	
1	2						7
0.00.0-00.0-00.00.04.2.01.18.5.1.2	- Belanja Barang dan Jasa	89.700.000,00	86.698.600,00		(3.001.400,00)	96,65	
0.00.0-00.0-00.0-00.00.04.2.01.08	<b>Pembinaan dan Pemberdayaan BUM Desa dan Lembaga Kerja sama antar Desa</b>	75.000.000,00	72.468.000,00		(2.532.000,00)	96,62	
0.00.0-00.0-00.0-00.00.04.2.01.08.5.1	BELANJA OPERASI	75.000.000,00	72.468.000,00		(2.532.000,00)	96,62	
0.00.0-00.0-00.0-00.00.04.2.01.08.5.1.2	- Belanja Barang dan Jasa	75.000.000,00	72.468.000,00		(2.532.000,00)	96,62	
0.00.0-00.0-00.0-00.00.04.2.01.09	<b>Penyelenggaraan Pemilihan, Pengangkatan dan Pemberhentian Kepala Desa</b>	33.132.750,00	9.332.750,00		(23.800.000,00)	28,17	
0.00.0-00.0-00.0-00.00.04.2.01.09.5.1	BELANJA OPERASI	33.132.750,00	9.332.750,00		(23.800.000,00)	28,17	
0.00.0-00.0-00.0-00.00.04.2.01.09.5.1.2	- Belanja Barang dan Jasa	33.132.750,00	9.332.750,00		(23.800.000,00)	28,17	
0.00.0-00.0-00.0-00.00.04.2.01.11	<b>Fasilitasi Penyusunan Profil Desa</b>	50.000.000,00	49.526.100,00		(473.900,00)	99,05	
0.00.0-00.0-00.0-00.00.04.2.01.11.5.1	BELANJA OPERASI	50.000.000,00	49.526.100,00		(473.900,00)	99,05	
0.00.0-00.0-00.0-00.00.04.2.01.11.5.1.2	- Belanja Barang dan Jasa	50.000.000,00	49.526.100,00		(473.900,00)	99,05	
0.00.0-00.0-00.0-00.00.04.2.01.12	<b>Fasilitasi Manajemen Pemerintahan Desa</b>	297.450.000,00	112.754.850,00		(184.695.150,00)	37,91	
0.00.0-00.0-00.0-00.00.04.2.01.12.5.1	BELANJA OPERASI	297.450.000,00	112.754.850,00		(184.695.150,00)	37,91	
0.00.0-00.0-00.0-00.00.04.2.01.12.5.1.2	- Belanja Barang dan Jasa	297.450.000,00	112.754.850,00		(184.695.150,00)	37,91	
0.00.0-00.0-00.0-00.00.04.2.01.13	<b>Fasilitasi Pengelolaan Aset Desa</b>	161.400.000,00	151.403.000,00		(9.997.000,00)	93,81	
0.00.0-00.0-00.0-00.00.04.2.01.13.5.1	BELANJA OPERASI	161.400.000,00	151.403.000,00		(9.997.000,00)	93,81	
0.00.0-00.0-00.0-00.00.04.2.01.13.5.1.2	- Belanja Barang dan Jasa	161.400.000,00	151.403.000,00		(9.997.000,00)	93,81	
0.00.0-00.0-00.0-00.00.04.2.01.04	<b>Fasilitasi Pengelolaan Keuangan Desa</b>	4.639.610.000,00	4.190.291.164,00		(449.318.836,00)	90,32	
0.00.0-00.0-00.0-00.00.04.2.01.04.5.1	BELANJA OPERASI	4.639.610.000,00	4.190.291.164,00		(449.318.836,00)	90,32	
0.00.0-00.0-00.0-00.00.04.2.01.04.5.1.2	- Belanja Barang dan Jasa	4.639.610.000,00	4.190.291.164,00		(449.318.836,00)	90,32	
0.00.0-00.0-00.0-00.00.04.2.01.03	<b>Fasilitasi Penyusunan Perencanaan Pembangunan Desa</b>	285.200.000,00	261.465.200,00		(23.734.800,00)	91,68	
0.00.0-00.0-00.0-00.00.04.2.01.03.5.1	BELANJA OPERASI	285.200.000,00	261.465.200,00		(23.734.800,00)	91,68	
0.00.0-00.0-00.0-00.00.04.2.01.03.5.1.2	- Belanja Barang dan Jasa	285.200.000,00	261.465.200,00		(23.734.800,00)	91,68	
0.00.0-00.0-00.0-00.00.04.2.01.18	<b>Fasilitasi Evaluasi Perkembangan Desa serta Lomba Desa dan Kelurahan</b>	50.300.000,00	49.763.500,00		(536.500,00)	98,93	
0.00.0-00.0-00.0-00.00.04.2.01.18.5.2	BELANJA MODAL	50.300.000,00	49.763.500,00		(536.500,00)	98,93	
0.00.0-00.0-00.0-00.00.04.2.01.18.5.2.2	- Belanja Modal Peralatan dan Mesin	50.300.000,00	49.763.500,00		(536.500,00)	98,93	
0.00.0-00.0-00.0-00.00.05	<b>Program Pemberdayaan Lembaga Kemasyarakatan, Lembaga Adat Dan Masyarakat Hukum Adat</b>	1.860.427.000,00	1.590.753.840,00		(269.673.160,00)	85,50	

KODE REKENING	URAIAN	JUMLAH (Rp)		BERTAMBAH / (BERKURANG)		DASAR HUKUM
		ANGGARAN SETELAH PERUBAHAN	REALISASI	(Rp)	(%)	
1	2	3	4	5 = 4 - 3	6	7
0.00 . 0-00.0-00.0-00.00 . 05 . 2.01 . 05 . 1 . 2.01	<i>Pemberdayaan Lembaga Kemasyarakatan yang Bergerak di Bidang Pemberdayaan Desa dan Lembaga Adat Tingkat Daerah Kabupaten/Kota serta Pemberdayaan Masyarakat Hukum Adat yang Masyarakat Pelakunya Hukum Adat yang Sama dalam Daerah Kabupaten/Kota</i>	1.860.427.000,00	1.590.753.840,00	(269.673.160,00)	85,50	
0.00 . 0-00.0-00.0-00.00 . 05 . 2.01 . 05	<b>Fasilitasi Pengembangan Usaha Ekonomi Masyarakat dan Pemerintah Desa dalam Meningkatkan Pendapatan Asli Desa</b>	360.000.000,00	357.400.000,00	(2.600.000,00)	99,28	
	BELANJA OPERASI	360.000.000,00	357.400.000,00	(2.600.000,00)	99,28	
0.00 . 0-00.0-00.0-00.00 . 05 . 2.01 . 05 . 1 . 2	- Belanja Barang dan Jasa	360.000.000,00	357.400.000,00	(2.600.000,00)	99,28	
0.00 . 0-00.0-00.0-00.00 . 05 . 2.01 . 07	<b>Fasilitasi Bulan Bhakti Gotong Royong Masyarakat</b>	0,00	0,00	0,00	0,00	
	BELANJA OPERASI	0,00	0,00	0,00	0,00	
0.00 . 0-00.0-00.0-00.00 . 05 . 2.01 . 07 . 5 . 1	- Belanja Barang dan Jasa	0,00	0,00	0,00	0,00	
0.00 . 0-00.0-00.0-00.00 . 05 . 2.01 . 07 . 5 . 1 . 2	<b>Fasilitasi Pemerintah Desa dalam Pemanfaatan Teknologi Tepat Guna</b>	83.400.000,00	80.545.600,00	(2.854.400,00)	96,58	
	BELANJA OPERASI	83.400.000,00	80.545.600,00	(2.854.400,00)	96,58	
0.00 . 0-00.0-00.0-00.00 . 05 . 2.01 . 06 . 5 . 1	- Belanja Barang dan Jasa	83.400.000,00	80.545.600,00	(2.854.400,00)	96,58	
0.00 . 0-00.0-00.0-00.00 . 05 . 2.01 . 06 . 5 . 1 . 2	<b>Peningkatan Kapasitas Kelembagaan Lembaga Kemasyarakatan Desa/Kelurahan (RT, RW, PKK, Posyandu, LPM, dan Karang Taruna), Lembaga Adat Desa/Kelurahan dan Masyarakat Hukum Adat</b>	441.800.000,00	424.337.500,00	(17.462.500,00)	96,05	
	BELANJA OPERASI	441.800.000,00	424.337.500,00	(17.462.500,00)	96,05	
0.00 . 0-00.0-00.0-00.00 . 05 . 2.01 . 03 . 5 . 1	- Belanja Barang dan Jasa	441.800.000,00	424.337.500,00	(17.462.500,00)	96,05	
0.00 . 0-00.0-00.0-00.00 . 05 . 2.01 . 03 . 5 . 1 . 2	<b>Fasilitasi Penyediaan Sarana dan Prasarana Kelembagaan Lembaga Kemasyarakatan Desa/Kelurahan (RT, RW, PKK, Posyandu, LPM, dan Karang Taruna), Lembaga Adat Desa/Kelurahan dan Masyarakat Hukum Adat</b>	50.000.000,00	49.897.700,00	(102.300,00)	99,80	
	BELANJA OPERASI	50.000.000,00	49.897.700,00	(102.300,00)	99,80	
0.00 . 0-00.0-00.0-00.00 . 05 . 2.01 . 04 . 5 . 1	- Belanja Barang dan Jasa	50.000.000,00	49.897.700,00	(102.300,00)	99,80	
0.00 . 0-00.0-00.0-00.00 . 05 . 2.01 . 04 . 5 . 1 . 2	<b>Fasilitasi Tim Pengerak PKK dalam Penyelenggaraan Gerakan Pemberdayaan Masyarakat dan Kesejahteraan Keluarga</b>	925.227.000,00	678.573.040,00	(246.653.960,00)	73,34	
	BELANJA OPERASI	925.227.000,00	678.573.040,00	(246.653.960,00)	73,34	

KODE REKENING	URAIAN	JUMLAH (Rp)			BERTAMBAH / (BERKURANG)		DASAR HUKUM
		ANGGARAN SETELAH PERUBAHAN	REALISASI	4	(Rp)	(%)	
					5 = 4 - 3	6	
1	2	3	4	5 = 4 - 3	6	7	
0.00.0-00.0-00.00.05.2.01.09.5.1.2	- Belanja Barang dan Jasa	925.227.000,00	678.573.040,00	(246.653.960,00)	73,34		
0.00.0-00.0-00.00.00.01	<b>Program Penunjang Urusan Pemerintahan Daerah Kabupaten/Kota</b>	8.303.812.719,00	7.955.371.609,00	(348.441.110,00)	95,80		
0.00.0-00.0-00.00.00.01.2.01	<i>Perencanaan, Penganggaran, dan Evaluasi Kinerja Perangkat Daerah</i>	30.000.000,00	27.060.500,00	(2.939.500,00)	90,20		
0.00.0-00.0-00.00.00.01.2.01.07	<b>Evaluasi Kinerja Perangkat Daerah</b>	15.000.000,00	14.891.000,00	(109.000,00)	99,27		
0.00.0-00.0-00.00.00.01.2.01.07.5.1	BELANJA OPERASI	15.000.000,00	14.891.000,00	(109.000,00)	99,27		
0.00.0-00.0-00.00.00.01.2.01.07.5.1.2	- Belanja Barang dan Jasa	15.000.000,00	14.891.000,00	(109.000,00)	99,27		
0.00.0-00.0-00.00.00.01.2.01.02	<b>Koordinasi dan Penyusunan Dokumen RKA-SKPD</b>	0,00	0,00	0,00	0,00		
0.00.0-00.0-00.00.00.01.2.01.02.5.1	BELANJA OPERASI	0,00	0,00	0,00	0,00		
0.00.0-00.0-00.00.00.01.2.01.02.5.1.2	- Belanja Barang dan Jasa	0,00	0,00	0,00	0,00		
0.00.0-00.0-00.00.00.01.2.01.01	<b>Penyusunan Dokumen Perencanaan Perangkat Daerah</b>	15.000.000,00	12.169.500,00	(2.830.500,00)	81,13		
0.00.0-00.0-00.00.00.01.2.01.01.5.1	BELANJA OPERASI	15.000.000,00	12.169.500,00	(2.830.500,00)	81,13		
0.00.0-00.0-00.00.00.01.2.01.01.5.1.2	- Belanja Barang dan Jasa	15.000.000,00	12.169.500,00	(2.830.500,00)	81,13		
0.00.0-00.0-00.00.00.01.2.02	<i>Administrasi Keuangan Perangkat Daerah</i>	5.105.387.949,00	4.995.513.649,00	(109.874.300,00)	97,85		
0.00.0-00.0-00.00.00.01.2.02.01	<b>Penyediaan Gaji dan Tunjangan ASN</b>	5.105.387.949,00	4.995.513.649,00	(109.874.300,00)	97,85		
0.00.0-00.0-00.00.00.01.2.02.01.5.1	BELANJA OPERASI	5.105.387.949,00	4.995.513.649,00	(109.874.300,00)	97,85		
0.00.0-00.0-00.00.00.01.2.02.01.5.1.1	- Belanja Pegawai	5.105.387.949,00	4.995.513.649,00	(109.874.300,00)	97,85		
0.00.0-00.0-00.00.00.01.2.05	<i>Administrasi Kepegawaian Perangkat Daerah</i>	190.600.000,00	188.000.000,00	(2.600.000,00)	98,64		
0.00.0-00.0-00.00.00.01.2.05.02	<b>Pengadaan Pakaian Dinas Beserta Atribut Kelengkapannya</b>	190.600.000,00	188.000.000,00	(2.600.000,00)	98,64		
0.00.0-00.0-00.00.00.01.2.05.02.5.1	BELANJA OPERASI	190.600.000,00	188.000.000,00	(2.600.000,00)	98,64		
0.00.0-00.0-00.00.00.01.2.05.02.5.1.2	- Belanja Barang dan Jasa	190.600.000,00	188.000.000,00	(2.600.000,00)	98,64		
0.00.0-00.0-00.00.00.01.2.05.09	<b>Pendidikan dan Pelatihan Pegawai Berdasarkan Tugas dan Fungsi</b>	0,00	0,00	0,00	0,00		
0.00.0-00.0-00.00.00.01.2.05.09.5.1	BELANJA OPERASI	0,00	0,00	0,00	0,00		
0.00.0-00.0-00.00.00.01.2.05.09.5.1.2	- Belanja Barang dan Jasa	0,00	0,00	0,00	0,00		
0.00.0-00.0-00.00.00.01.2.06	<i>Administrasi Umum Perangkat Daerah</i>	599.389.200,00	560.691.561,00	(38.697.639,00)	93,54		
0.00.0-00.0-00.00.00.01.2.06.02	<b>Penyediaan Peralatan dan Perlengkapan Kantor</b>	93.587.700,00	86.199.250,00	(7.388.450,00)	92,11		



KODE REKENING	URAIAN	JUMLAH (Rp)			BERTAMBAH / (BERKURANG)		DASAR HUKUM
		ANGGARAN SETELAH PERUBAHAN	REALISASI	4	(Rp)	(%)	
1	2						7
0.00.0-00.0-00.00.01.2.06.02.5.1	BELANJA OPERASI	93.587.700,00	86.199.250,00		(7.388.450,00)	92,11	
0.00.0-00.0-00.00.01.2.06.02.5.1.2	- Belanja Barang dan Jasa	93.587.700,00	86.199.250,00		(7.388.450,00)	92,11	
0.00.0-00.0-00.0-00.01.2.06.04	<b>Penyediaan Bahan Logistik Kantor</b>	288.875.500,00	280.529.800,00		(8.345.700,00)	97,11	
0.00.0-00.0-00.0-00.01.2.06.04.5.1	BELANJA OPERASI	288.875.500,00	280.529.800,00		(8.345.700,00)	97,11	
0.00.0-00.0-00.0-00.01.2.06.04.5.1.2	- Belanja Barang dan Jasa	288.875.500,00	280.529.800,00		(8.345.700,00)	97,11	
0.00.0-00.0-00.0-00.01.2.06.09	<b>Penyelenggaraan Rapat Koordinasi dan Konsultasi SKPD</b>	165.926.000,00	143.892.011,00		(22.033.989,00)	86,72	
0.00.0-00.0-00.0-00.01.2.06.09.5.1	BELANJA OPERASI	165.926.000,00	143.892.011,00		(22.033.989,00)	86,72	
0.00.0-00.0-00.0-00.01.2.06.09.5.1.2	- Belanja Barang dan Jasa	165.926.000,00	143.892.011,00		(22.033.989,00)	86,72	
0.00.0-00.0-00.0-00.01.2.06.05	<b>Penyediaan Barang Cetak dan Penggandaan</b>	51.000.000,00	50.070.500,00		(929.500,00)	98,18	
0.00.0-00.0-00.0-00.01.2.06.05.5.1	BELANJA OPERASI	51.000.000,00	50.070.500,00		(929.500,00)	98,18	
0.00.0-00.0-00.0-00.01.2.06.05.5.1.2	- Belanja Barang dan Jasa	51.000.000,00	50.070.500,00		(929.500,00)	98,18	
0.00.0-00.0-00.0-00.01.2.07	<i>Pengadaan Barang Milik Daerah Penunjang Urusan Pemerintahan Daerah</i>	218.820.000,00	197.514.400,00		(21.305.600,00)	90,26	
0.00.0-00.0-00.0-00.01.2.07.06	<b>Pengadaan Peralatan dan Mesin Lainnya</b>	144.320.000,00	123.712.000,00		(20.608.000,00)	85,72	
0.00.0-00.0-00.0-00.01.2.07.06.5.1	BELANJA OPERASI	58.560,00	0,00		(58.560,00)	0,00	
0.00.0-00.0-00.0-00.01.2.07.06.5.1.2	- Belanja Barang dan Jasa	58.560,00	0,00		(58.560,00)	0,00	
0.00.0-00.0-00.0-00.01.2.07.06.5.2	BELANJA MODAL	144.261.440,00	123.712.000,00		(20.549.440,00)	85,76	
0.00.0-00.0-00.0-00.01.2.07.06.5.2.2	- Belanja Modal Peralatan dan Mesin	144.261.440,00	123.712.000,00		(20.549.440,00)	85,76	
0.00.0-00.0-00.0-00.01.2.07.11	<b>Pengadaan Sarana dan Prasarana Pendukung Gedung Kantor atau Bangunan Lainnya</b>	74.500.000,00	73.802.400,00		(697.600,00)	99,06	
0.00.0-00.0-00.0-00.01.2.07.11.5.2	BELANJA MODAL	74.500.000,00	73.802.400,00		(697.600,00)	99,06	
0.00.0-00.0-00.0-00.01.2.07.11.5.2.2	- Belanja Modal Peralatan dan Mesin	74.500.000,00	73.802.400,00		(697.600,00)	99,06	
0.00.0-00.0-00.0-00.01.2.07.11.5.2.3	- Belanja Modal Gedung dan Bangunan	0,00	0,00		0,00	0,00	
0.00.0-00.0-00.0-00.01.2.08	<i>Penyediaan Jasa Penunjang Urusan Pemerintahan Daerah</i>	1.205.798.000,00	1.167.399.617,00		(38.398.383,00)	96,82	
0.00.0-00.0-00.0-00.01.2.08.04	<b>Penyediaan Jasa Pelayanan Umum Kantor</b>	855.798.000,00	839.323.920,00		(16.474.080,00)	98,08	
0.00.0-00.0-00.0-00.01.2.08.04.5.1	BELANJA OPERASI	855.798.000,00	839.323.920,00		(16.474.080,00)	98,08	
0.00.0-00.0-00.0-00.01.2.08.04.5.1.1	- Belanja Pegawai	191.500.000,00	181.050.000,00		(10.450.000,00)	94,54	
0.00.0-00.0-00.0-00.01.2.08.04.5.1.2	- Belanja Barang dan Jasa	664.298.000,00	658.273.920,00		(6.024.080,00)	99,09	

KODE REKENING	URAIAN	JUMLAH (Rp)			BERTAMBAH / (BERKURANG)		DASAR HUKUM
		ANGGARAN SETELAH PERUBAHAN	REALISASI	(Rp)	(%)		
		3	4	5 = 4 - 3	6		
<b>1</b>	<b>2</b>	<b>3</b>	<b>4</b>	<b>5 = 4 - 3</b>	<b>6</b>	<b>7</b>	
0.00.0-00.0-00.0-00.00.01.2.08.02	<b>Penyediaan Jasa Komunikasi, Sumber Daya Air dan Listrik</b>	350.000.000,00	328.075.697,00	(21.924.303,00)	93,74		
0.00.0-00.0-00.0-00.00.01.2.08.02.5.1	BELANJA OPERASI	350.000.000,00	328.075.697,00	(21.924.303,00)	93,74		
0.00.0-00.0-00.0-00.00.01.2.08.02.5.1.2	- Belanja Barang dan Jasa	350.000.000,00	328.075.697,00	(21.924.303,00)	93,74		
0.00.0-00.0-00.0-00.00.01.2.09	<i>Pemeliharaan Barang Milik Daerah Penunjang Urusan Pemerintahan Daerah</i>	953.817.570,00	819.191.882,00	(134.625.688,00)	85,89		
0.00.0-00.0-00.0-00.00.01.2.09.01	<b>Penyediaan Jasa Pemeliharaan, Biaya Pemeliharaan, dan Pajak Kendaraan Perorangan Dinas atau Kendaraan Dinas Jabatan</b>	528.625.420,00	471.307.290,00	(57.318.130,00)	89,16		
0.00.0-00.0-00.0-00.00.01.2.09.01.5.1	BELANJA OPERASI	528.625.420,00	471.307.290,00	(57.318.130,00)	89,16		
0.00.0-00.0-00.0-00.00.01.2.09.01.5.1.2	- Belanja Barang dan Jasa	528.625.420,00	471.307.290,00	(57.318.130,00)	89,16		
0.00.0-00.0-00.0-00.00.01.2.09.06	<b>Pemeliharaan Peralatan dan Mesin Lainnya</b>	63.504.900,00	63.332.000,00	(172.900,00)	99,73		
0.00.0-00.0-00.0-00.00.01.2.09.06.5.1	BELANJA OPERASI	63.504.900,00	63.332.000,00	(172.900,00)	99,73		
0.00.0-00.0-00.0-00.00.01.2.09.06.5.1.2	- Belanja Barang dan Jasa	63.504.900,00	63.332.000,00	(172.900,00)	99,73		
0.00.0-00.0-00.0-00.00.01.2.09.11	<b>Pemeliharaan/Rehabilitasi Sarana dan Prasarana Pendukung Gedung Kantor atau Bangunan Lainnya</b>	361.687.250,00	284.552.592,00	(77.134.658,00)	78,67		
0.00.0-00.0-00.0-00.00.01.2.09.11.5.1	BELANJA OPERASI	200.476.200,00	125.822.592,00	(74.653.608,00)	62,76		
0.00.0-00.0-00.0-00.00.01.2.09.11.5.1.2	- Belanja Barang dan Jasa	200.476.200,00	125.822.592,00	(74.653.608,00)	62,76		
0.00.0-00.0-00.0-00.00.01.2.09.11.5.2	BELANJA MODAL	161.211.050,00	158.730.000,00	(2.481.050,00)	98,46		
0.00.0-00.0-00.0-00.00.01.2.09.11.5.2.3	- Belanja Modal Gedung dan Bangunan	161.211.050,00	158.730.000,00	(2.481.050,00)	98,46		
0.00.0-00.0-00.0-00.00.02	<b>Program Pengendalian Penduduk</b>	407.140.000,00	366.419.600,00	(40.720.400,00)	90,00		
0.00.0-00.0-00.0-00.00.02.2.01	<i>Pemaduan dan Sinkronisasi Kebijakan Pemerintah Daerah Provinsi dengan Pemerintah Daerah Kabupaten/Kota dalam rangka Pengendalian Kuantitas Penduduk</i>	349.140.000,00	319.693.500,00	(29.446.500,00)	91,57		
0.00.0-00.0-00.0-00.00.02.2.01.01	<b>Penyerasian Kebijakan Pembangunan Daerah Kabupaten/Kota terhadap Kependudukan, Keluarga Berencana dan Pembangunan Keluarga (Program KKBPK)</b>	400.000,00	0,00	(400.000,00)	0,00		
0.00.0-00.0-00.0-00.00.02.2.01.01.5.1	BELANJA OPERASI	400.000,00	0,00	(400.000,00)	0,00		
0.00.0-00.0-00.0-00.00.02.2.01.01.5.1.1	- Belanja Pegawai	400.000,00	0,00	(400.000,00)	0,00		
0.00.0-00.0-00.0-00.00.02.2.01.02	<b>Penyusunan dan Pemanfaatan Grand Design Pembangunan Kependudukan (GDPK) Tingkat Kabupaten/Kota</b>	39.320.000,00	38.453.000,00	(867.000,00)	97,80		

KODE REKENING	URAIAN	Jumlah (Rp)		BERTAMBAH / (BERKURANG)		DASAR HUKUM
		ANGGARAN SETELAH PERUBAHAN	REALISASI	(Rp)	(%)	
		3	4	5 = 4 - 3	6	
<b>1</b>	<b>2</b>					<b>7</b>
0.00.0-00.0-00.00.02.2.01.02.5.1	BELANJA OPERASI	39.320.000,00	38.453.000,00	(867.000,00)	97,80	
0.00.0-00.0-00.00.02.2.01.02.5.1.1	- Belanja Pegawai	400.000,00	0,00	(400.000,00)	0,00	
0.00.0-00.0-00.00.02.2.01.02.5.1.2	- Belanja Barang dan Jasa	38.920.000,00	38.453.000,00	(467.000,00)	98,80	
0.00.0-00.0-00.00.02.2.01.01	<b>Penyerasian Kebijakan Pembangunan Daerah Kabupaten/Kota terhadap Kependudukan, Keluarga Berencana dan Pembangunan Keluarga (Program KKBPK)</b>	58.920.000,00	57.800.000,00	(1.120.000,00)	98,10	
0.00.0-00.0-00.00.02.2.01.01.5.1	BELANJA OPERASI	58.920.000,00	57.800.000,00	(1.120.000,00)	98,10	
0.00.0-00.0-00.00.02.2.01.01.5.1.2	- Belanja Barang dan Jasa	58.920.000,00	57.800.000,00	(1.120.000,00)	98,10	
0.00.0-00.0-00.00.02.2.01.05	<b>Penguatan Kerjasama Pelaksanaan Pendidikan Kependudukan Jalur Pendidikan Formal</b>	25.000.000,00	20.334.000,00	(4.666.000,00)	81,34	
0.00.0-00.0-00.00.02.2.01.05.1	BELANJA OPERASI	25.000.000,00	20.334.000,00	(4.666.000,00)	81,34	
0.00.0-00.0-00.00.02.2.01.05.1.2	- Belanja Barang dan Jasa	25.000.000,00	20.334.000,00	(4.666.000,00)	81,34	
0.00.0-00.0-00.00.02.2.01.09	<b>Advokasi, Sosialisasi dan Fasilitasi Pelaksanaan Pendidikan Kependudukan Jalur Formal di Satuan Pendidikan Jelang SD/MI dan SLTP/MTS, Jalur Nonformal dan Informal</b>	50.000.000,00	38.449.500,00	(11.550.500,00)	76,90	
0.00.0-00.0-00.00.02.2.01.09.5.1	BELANJA OPERASI	50.000.000,00	38.449.500,00	(11.550.500,00)	76,90	
0.00.0-00.0-00.00.02.2.01.09.5.1.2	- Belanja Barang dan Jasa	50.000.000,00	38.449.500,00	(11.550.500,00)	76,90	
0.00.0-00.0-00.00.02.2.01.15	<b>Pelaksanaan Rapat Pengendalian Program KKBPK</b>	51.500.000,00	41.610.500,00	(9.889.500,00)	80,80	
0.00.0-00.0-00.00.02.2.01.15.5.1	BELANJA OPERASI	51.500.000,00	41.610.500,00	(9.889.500,00)	80,80	
0.00.0-00.0-00.00.02.2.01.15.5.1.2	- Belanja Barang dan Jasa	51.500.000,00	41.610.500,00	(9.889.500,00)	80,80	
0.00.0-00.0-00.00.02.2.01.14	<b>Pelaksanaan Sarasehan Hasil Pemutakhiran Data Keluarga</b>	124.000.000,00	123.046.500,00	(953.500,00)	99,23	
0.00.0-00.0-00.00.02.2.01.14.5.1	BELANJA OPERASI	124.000.000,00	123.046.500,00	(953.500,00)	99,23	
0.00.0-00.0-00.00.02.2.01.14.5.1.2	- Belanja Barang dan Jasa	124.000.000,00	123.046.500,00	(953.500,00)	99,23	
0.00.0-00.0-00.00.02.2.01.11	<b>Implementasi Pendidikan Kependudukan Jalur Informal di Kelompok Kegiatan Masyarakat Binaan</b>	0,00	0,00	0,00	0,00	
0.00.0-00.0-00.00.02.2.01.11.5.1	BELANJA OPERASI	0,00	0,00	0,00	0,00	
0.00.0-00.0-00.00.02.2.01.11.5.1.2	- Belanja Barang dan Jasa	0,00	0,00	0,00	0,00	
0.00.0-00.0-00.00.02.2.02	<i>Pemetaan Perkiraan Pengendalian Penduduk Cakupan Daerah Kabupaten/Kota</i>	58.000.000,00	46.726.100,00	(11.273.900,00)	80,56	

KODE REKENING	URAIAN	JUMLAH (Rp)			BERTAMBAH / (BERKURANG)		DASAR HUKUM
		ANGGARAN SETELAH PERUBAHAN	REALISASI	4	(Rp)	(%)	
					5 = 4 - 3	6	
1	2	3	4	5 = 4 - 3	6	7	
0.00 . 0-00.0-00.0-00.00 . 02 . 2.02 . 02	<b>Penyediaan dan Pengolahan Data Kependudukan</b>	40.000.000,00	32.465.400,00	(7.534.600,00)	81,16		
0.00 . 0-00.0-00.0-00.00 . 02 . 2.02 . 02 . 5 . 1	BELANJA OPERASI	40.000.000,00	32.465.400,00	(7.534.600,00)	81,16		
0.00 . 0-00.0-00.0-00.00 . 02 . 2.02 . 02 . 5 . 1 . 2	- Belanja Barang dan Jasa	40.000.000,00	32.465.400,00	(7.534.600,00)	81,16		
0.00 . 0-00.0-00.0-00.00 . 02 . 2.02 . 14	<b>Pembinaan dan Pengawasan Pencatatan dan Pelaporan Program KKBPK</b>	18.000.000,00	14.260.700,00	(3.739.300,00)	79,23		
0.00 . 0-00.0-00.0-00.00 . 02 . 2.02 . 14 . 5 . 1	BELANJA OPERASI	18.000.000,00	14.260.700,00	(3.739.300,00)	79,23		
0.00 . 0-00.0-00.0-00.00 . 02 . 2.02 . 14 . 5 . 1 . 2	- Belanja Barang dan Jasa	18.000.000,00	14.260.700,00	(3.739.300,00)	79,23		
0.00 . 0-00.0-00.0-00.00 . 02 . 2.02 . 02	<b>Penyediaan dan Pengolahan Data Kependudukan</b>	0,00	0,00	0,00	0,00		
0.00 . 0-00.0-00.0-00.00 . 02 . 2.02 . 02 . 5 . 2	BELANJA MODAL	0,00	0,00	0,00	0,00		
0.00 . 0-00.0-00.0-00.00 . 02 . 2.02 . 02 . 5 . 2 . 2	- Belanja Modal Peralatan dan Mesin	0,00	0,00	0,00	0,00		
0.00 . 0-00.0-00.0-00.00 . 03	<b>Program Pembinaan Keluarga Berencana (KB)</b>	9.057.911.000,00	7.880.636.282,00	(1.177.274.718,00)	87,00		
0.00 . 0-00.0-00.0-00.00 . 03 . 2.01	<i>Pelaksanaan Advokasi, Komunikasi, Informasi dan Edukasi (KIE) Pengendalian Penduduk dan KB sesuai Kearifan Budaya Lokal</i>	2.009.107.500,00	1.872.402.115,00	(136.705.385,00)	93,20		
0.00 . 0-00.0-00.0-00.00 . 03 . 2.01 . 03	<b>Penyediaan dan Distribusi Sarana KIE Program KKBPK</b>	25.380.000,00	18.540.000,00	(6.840.000,00)	73,05		
0.00 . 0-00.0-00.0-00.00 . 03 . 2.01 . 03 . 5 . 1	BELANJA OPERASI	25.380.000,00	18.540.000,00	(6.840.000,00)	73,05		
0.00 . 0-00.0-00.0-00.00 . 03 . 2.01 . 03 . 5 . 1 . 1	- Belanja Pegawai	25.380.000,00	18.540.000,00	(6.840.000,00)	73,05		
0.00 . 0-00.0-00.0-00.00 . 03 . 2.01 . 07	<b>Pengelolaan Operasional dan Sarana di Balai Penyuluhan KKBPK</b>	1.730.292.000,00	1.680.098.515,00	(50.193.485,00)	97,10		
0.00 . 0-00.0-00.0-00.00 . 03 . 2.01 . 07 . 5 . 1	BELANJA OPERASI	1.730.292.000,00	1.680.098.515,00	(50.193.485,00)	97,10		
0.00 . 0-00.0-00.0-00.00 . 03 . 2.01 . 07 . 5 . 1 . 1	- Belanja Pegawai	1.140.000,00	1.140.000,00	0,00	100,00		
0.00 . 0-00.0-00.0-00.00 . 03 . 2.01 . 07 . 5 . 1 . 2	- Belanja Barang dan Jasa	1.729.152.000,00	1.678.958.515,00	(50.193.485,00)	97,10		
0.00 . 0-00.0-00.0-00.00 . 03 . 2.01 . 05	<b>Penggunaan Media Massa Cetak, Elektronik dan Media Lainnya sesuai Kearifan Budaya Lokal Dalam Pencitraan Program KKBPK</b>	3.179.100,00	3.064.100,00	(115.000,00)	96,38		
0.00 . 0-00.0-00.0-00.00 . 03 . 2.01 . 05 . 1	BELANJA OPERASI	3.179.100,00	3.064.100,00	(115.000,00)	96,38		
0.00 . 0-00.0-00.0-00.00 . 03 . 2.01 . 05 . 1 . 1 . 2	- Belanja Barang dan Jasa	3.179.100,00	3.064.100,00	(115.000,00)	96,38		
0.00 . 0-00.0-00.0-00.00 . 03 . 2.01 . 03	<b>Penyediaan dan Distribusi Sarana KIE Program KKBPK</b>	219.108.000,00	170.699.500,00	(48.408.500,00)	77,91		
0.00 . 0-00.0-00.0-00.00 . 03 . 2.01 . 03 . 5 . 1	BELANJA OPERASI	219.108.000,00	170.699.500,00	(48.408.500,00)	77,91		

KODE REKENING	URAIAN	JUMLAH (Rp)			BERTAMBAH / (BERKURANG)		DASAR HUKUM
		ANGGARAN SETELAH PERUBAHAN	REALISASI	(Rp)	(%)		
		3	4	5 = 4 - 3	6		
1	2						7
0.00 . 0-00.0-00.0-00.00 . 03 . 2.01 . 03 . 5 . 1 . 1 . 2	- Belanja Barang dan Jasa	219.108.000,00	170.699.500,00	(48.408.500,00)	77,91		
0.00 . 0-00.0-00.0-00.00 . 03 . 2.01 . 02	<b>Komunikasi, Informasi dan Edukasi (KIE) Program KKBPK sesuai Kearifan Budaya Lokal</b>	31.148.400,00	0,00	(31.148.400,00)	0,00		
0.00 . 0-00.0-00.0-00.00 . 03 . 2.01 . 02 . 5 . 1	BELANJA OPERASI	31.148.400,00	0,00	(31.148.400,00)	0,00		
0.00 . 0-00.0-00.0-00.00 . 03 . 2.01 . 02 . 5 . 1 . 1 . 2	- Belanja Barang dan Jasa	31.148.400,00	0,00	(31.148.400,00)	0,00		
0.00 . 0-00.0-00.0-00.00 . 03 . 2.02	<i>Pendayagunaan Tenaga Penyuluh KB/Petugas Lapangan KB (PKB/PLKB)</i>	2.263.200.000,00	2.224.675.600,00	(38.524.400,00)	98,30		
0.00 . 0-00.0-00.0-00.00 . 03 . 2.02 . 04	<b>Penggerakan Kader Institusi Masyarakat Pedesaan (IMP)</b>	2.263.200.000,00	2.224.675.600,00	(38.524.400,00)	98,30		
0.00 . 0-00.0-00.0-00.00 . 03 . 2.02 . 04 . 5 . 1	BELANJA OPERASI	2.263.200.000,00	2.224.675.600,00	(38.524.400,00)	98,30		
0.00 . 0-00.0-00.0-00.00 . 03 . 2.02 . 04 . 5 . 1 . 1 . 2	- Belanja Barang dan Jasa	2.263.200.000,00	2.224.675.600,00	(38.524.400,00)	98,30		
0.00 . 0-00.0-00.0-00.00 . 03 . 2.03	<i>Pengendalian dan Pendistribusian Kebutuhan Alat dan Obat Kontrasepsi serta Pelaksanaan Pelayanan KB di Daerah Kabupaten/Kota</i>	3.544.011.500,00	2.546.265.667,00	(997.745.833,00)	71,85		
0.00 . 0-00.0-00.0-00.00 . 03 . 2.03 . 02	<b>Peningkatan Kompetensi Pengelola dan Petugas Logistik Alat dan Obat Kontrasepsi serta Sarana Penunjang Pelayanan KB</b>	40.000.000,00	38.860.250,00	(1.139.750,00)	97,15		
0.00 . 0-00.0-00.0-00.00 . 03 . 2.03 . 02 . 5 . 1	BELANJA OPERASI	40.000.000,00	38.860.250,00	(1.139.750,00)	97,15		
0.00 . 0-00.0-00.0-00.00 . 03 . 2.03 . 02 . 5 . 1 . 1 . 2	- Belanja Barang dan Jasa	40.000.000,00	38.860.250,00	(1.139.750,00)	97,15		
0.00 . 0-00.0-00.0-00.00 . 03 . 2.03 . 04	<b>Penyediaan Dukungan Ayoman Komplikasi Berat dan Kegagalan Penggunaan MKJP</b>	21.275.000,00	3.500.000,00	(17.775.000,00)	16,45		
0.00 . 0-00.0-00.0-00.00 . 03 . 2.03 . 04 . 5 . 1	BELANJA OPERASI	21.275.000,00	3.500.000,00	(17.775.000,00)	16,45		
0.00 . 0-00.0-00.0-00.00 . 03 . 2.03 . 04 . 5 . 1 . 1 . 2	- Belanja Barang dan Jasa	21.275.000,00	3.500.000,00	(17.775.000,00)	16,45		
0.00 . 0-00.0-00.0-00.00 . 03 . 2.03 . 03	<b>Peningkatan Kesertaan Penggunaan Metode Kontrasepsi Jangka Panjang (MKJP)</b>	1.944.507.000,00	1.190.363.272,00	(754.143.728,00)	61,22		
0.00 . 0-00.0-00.0-00.00 . 03 . 2.03 . 03 . 5 . 1	BELANJA OPERASI	1.944.507.000,00	1.190.363.272,00	(754.143.728,00)	61,22		
0.00 . 0-00.0-00.0-00.00 . 03 . 2.03 . 03 . 5 . 1 . 1 . 2	- Belanja Barang dan Jasa	1.944.507.000,00	1.190.363.272,00	(754.143.728,00)	61,22		
0.00 . 0-00.0-00.0-00.00 . 03 . 2.03 . 01	<b>Pengendalian Pendistribusian Alat dan Obat Kontrasepsi dan Sarana Penunjang Pelayanan KB ke Fasilitas Kesehatan Termasuk Jaringan dan Jejaringnya</b>	125.118.000,00	91.663.270,00	(33.454.730,00)	73,26		
0.00 . 0-00.0-00.0-00.00 . 03 . 2.03 . 01 . 5 . 1	BELANJA OPERASI	125.118.000,00	91.663.270,00	(33.454.730,00)	73,26		
0.00 . 0-00.0-00.0-00.00 . 03 . 2.03 . 01 . 5 . 1 . 1 . 2	- Belanja Barang dan Jasa	125.118.000,00	91.663.270,00	(33.454.730,00)	73,26		
0.00 . 0-00.0-00.0-00.00 . 03 . 2.03 . 06	<b>Penyediaan Sarana Penunjang Pelayanan KB</b>	219.669.650,00	217.676.250,00	(1.993.400,00)	99,09		

KODE REKENING	URAIAN	JUMLAH (Rp)			BERTAMBAH / (BERKURANG)			DASAR HUKUM
		ANGGARAN SETELAH PERUBAHAN	REALISASI	(Rp)	(%)			
		3	4	5 = 4 - 3	6	7		
1	2							
0.00.0-00.0-00.00.00.03.2.03.06.5.1	BELANJA OPERASI	219.669.650,00	217.676.250,00	(1.993.400,00)	99,09			
0.00.0-00.0-00.00.00.03.2.03.06.5.1.2	- Belanja Barang dan Jasa	219.669.650,00	217.676.250,00	(1.993.400,00)	99,09			
0.00.0-00.0-00.00.00.03.2.03.08	<b>Pembinaan Pelayanan Keluarga Berencana dan Kesehatan Reproduksi di Fasilitas Kesehatan termasuk Jaringan dan Jejaringnya</b>	70.067.000,00	17.689.750,00	(52.377.250,00)	25,25			
0.00.0-00.0-00.00.00.03.2.03.08.5.1	BELANJA OPERASI	70.067.000,00	17.689.750,00	(52.377.250,00)	25,25			
0.00.0-00.0-00.00.00.03.2.03.08.5.1.2	- Belanja Barang dan Jasa	70.067.000,00	17.689.750,00	(52.377.250,00)	25,25			
0.00.0-00.0-00.00.00.03.2.03.10	<b>Peningkatan Kompetensi Tenaga Pelayanan Keluarga Berencana dan Kesehatan Reproduksi</b>	5.832.000,00	4.583.500,00	(1.248.500,00)	78,59			
0.00.0-00.0-00.00.00.03.2.03.10.5.1	BELANJA OPERASI	5.832.000,00	4.583.500,00	(1.248.500,00)	78,59			
0.00.0-00.0-00.00.00.03.2.03.10.5.1.2	- Belanja Barang dan Jasa	5.832.000,00	4.583.500,00	(1.248.500,00)	78,59			
0.00.0-00.0-00.00.00.03.2.03.11	<b>Dukungan Operasional Pelayanan KB Bergerak</b>	145.800.000,00	37.294.000,00	(108.506.000,00)	25,58			
0.00.0-00.0-00.00.00.03.2.03.11.5.1	BELANJA OPERASI	145.800.000,00	37.294.000,00	(108.506.000,00)	25,58			
0.00.0-00.0-00.00.00.03.2.03.11.5.1.2	- Belanja Barang dan Jasa	145.800.000,00	37.294.000,00	(108.506.000,00)	25,58			
0.00.0-00.0-00.00.00.03.2.03.12	<b>Promosi dan Konseling KB Pasca Persalinan dan Pasca Keguguran</b>	48.273.500,00	47.775.375,00	(498.125,00)	98,97			
0.00.0-00.0-00.00.00.03.2.03.12.5.1	BELANJA OPERASI	48.273.500,00	47.775.375,00	(498.125,00)	98,97			
0.00.0-00.0-00.00.00.03.2.03.12.5.1.2	- Belanja Barang dan Jasa	48.273.500,00	47.775.375,00	(498.125,00)	98,97			
0.00.0-00.0-00.00.00.03.2.03.06	<b>Penyediaan Sarana Penunjang Pelayanan KB</b>	923.469.350,00	896.860.000,00	(26.609.350,00)	97,12			
0.00.0-00.0-00.00.00.03.2.03.06.5.2	BELANJA MODAL	923.469.350,00	896.860.000,00	(26.609.350,00)	97,12			
0.00.0-00.0-00.00.00.03.2.03.06.5.2.2	- Belanja Modal Peralatan dan Mesin	618.674.550,00	595.600.000,00	(23.074.550,00)	96,27			
0.00.0-00.0-00.00.00.03.2.03.06.5.2.3	- Belanja Modal Gedung dan Bangunan	304.794.800,00	301.260.000,00	(3.534.800,00)	98,84			
0.00.0-00.0-00.00.00.03.2.04	<i>Pemberdayaan dan Peningkatan Peran serta Organisasi Masyarakat Tingkat Daerah Kabupaten/Kota dalam Pelaksanaan Pelayanan dan Pembinaan Kesertaan Ber-KB</i>	1.241.592.000,00	1.237.292.900,00	(4.299.100,00)	99,65			
0.00.0-00.0-00.00.00.03.2.04.01	<b>Penguatan Peran serta Organisasi Masyarakat dan Mitra Kerja Lainnya dalam Pelaksanaan Pelayanan dan Pembinaan Kesertaan Ber-KB</b>	0,00	0,00	0,00	0,00			
0.00.0-00.0-00.00.00.03.2.04.01.5.1	BELANJA OPERASI	0,00	0,00	0,00	0,00			
0.00.0-00.0-00.00.00.03.2.04.01.5.1.2	- Belanja Barang dan Jasa	0,00	0,00	0,00	0,00			
0.00.0-00.0-00.00.00.03.2.04.03	<b>Pelaksanaan dan Pengelolaan Program KBPK di Kampung KB</b>	1.241.592.000,00	1.237.292.900,00	(4.299.100,00)	99,65			

KODE REKENING	URAIAN	JUMLAH (Rp)			BERTAMBAH / (BERKURANG)		DASAR HUKUM
		ANGGARAN SETELAH PERUBAHAN	REALISASI	(Rp)	(%)		
		3	4	5 = 4 - 3	6		
1	2						7
0.00.0-00.0-00.0-00.00.03.2.04.03.5.1	BELANJA OPERASI	1.241.592.000,00	1.237.292.900,00	(4.299.100,00)	99,65		
0.00.0-00.0-00.0-00.00.03.2.04.03.5.1.2	- Belanja Barang dan Jasa	1.241.592.000,00	1.237.292.900,00	(4.299.100,00)	99,65		
0.00.0-00.0-00.0-00.00.04	<b>Program Pemberdayaan Dan Peningkatan Keluarga Sejahtera (KS)</b>	1.356.357.800,00	1.134.028.450,00	(222.329.350,00)	83,61		
0.00.0-00.0-00.0-00.00.04.2.01	<i>Pelaksanaan Pembangunan Keluarga melalui Pembinaan Ketahanan dan Kesejahteraan Keluarga</i>	1.192.414.700,00	1.015.921.550,00	(176.493.150,00)	85,20		
0.00.0-00.0-00.0-00.00.04.2.01.04	<b>Orientasi/Pelatihan Teknis Pelaksana/Kader Ketahanan dan Kesejahteraan Keluarga (BKB, BKR, BKL, PPPKS, PIK-R dan Pemberdayaan Ekonomi Keluarga/UPPKS)</b>	0,00	0,00	0,00	0,00		
0.00.0-00.0-00.0-00.00.04.2.01.04.5.1	BELANJA OPERASI	0,00	0,00	0,00	0,00		
0.00.0-00.0-00.0-00.00.04.2.01.04.5.1.2	- Belanja Barang dan Jasa	0,00	0,00	0,00	0,00		
0.00.0-00.0-00.0-00.00.04.2.01.03	<b>Orientasi dan Pelatihan Teknis Pengelola Ketahanan dan Kesejahteraan Keluarga (BKB, BKR, BKL, PPPKS, PIK-R dan Pemberdayaan Ekonomi Keluarga/UPPKS)</b>	57.600.000,00	48.273.625,00	(9.326.375,00)	83,81		
0.00.0-00.0-00.0-00.00.04.2.01.03.5.1	BELANJA OPERASI	57.600.000,00	48.273.625,00	(9.326.375,00)	83,81		
0.00.0-00.0-00.0-00.00.04.2.01.03.5.1.2	- Belanja Barang dan Jasa	57.600.000,00	48.273.625,00	(9.326.375,00)	83,81		
0.00.0-00.0-00.0-00.00.04.2.01.07	<b>Promosi dan Sosialisasi Kelompok Kegiatan Ketahanan dan Kesejahteraan Keluarga (BKB, BKR, BKL, PPPKS, PIK-R dan Pemberdayaan Ekonomi Keluarga/UPPKS)</b>	140.800.000,00	54.088.800,00	(86.711.200,00)	38,42		
0.00.0-00.0-00.0-00.00.04.2.01.07.5.1	BELANJA OPERASI	140.800.000,00	54.088.800,00	(86.711.200,00)	38,42		
0.00.0-00.0-00.0-00.00.04.2.01.07.5.1.2	- Belanja Barang dan Jasa	140.800.000,00	54.088.800,00	(86.711.200,00)	38,42		
0.00.0-00.0-00.0-00.00.04.2.01.06	<b>Penyediaan Biaya Operasional bagi Kelompok Kegiatan Ketahanan dan Kesejahteraan Keluarga (BKB, BKR, BKL, PPPKS, PIK-R dan Pemberdayaan Ekonomi Keluarga/UPPKS)</b>	594.800.000,00	545.637.000,00	(49.163.000,00)	91,73		
0.00.0-00.0-00.0-00.00.04.2.01.06.5.1	BELANJA OPERASI	594.800.000,00	545.637.000,00	(49.163.000,00)	91,73		
0.00.0-00.0-00.0-00.00.04.2.01.06.5.1.2	- Belanja Barang dan Jasa	594.800.000,00	545.637.000,00	(49.163.000,00)	91,73		
0.00.0-00.0-00.0-00.00.04.2.01.01	<b>Pembentukan Kelompok Ketahanan dan Kesejahteraan Keluarga (Bina Keluarga Balita (BKB), Bina Keluarga Remaja (BKR), Pusat Informasi dan Konseling Remaja (PIK-R) Bina Keluarga Lansia (BKL), Unit Peningkatan Pendapatan Keluarga Sejahtera (UPPKS) dan Pemberdayaan Ekonomi Keluarga)</b>	59.214.700,00	54.037.125,00	(5.177.575,00)	91,26		

KODE REKENING	URAIAN	JUMLAH (Rp)		BERTAMBAH / (BERKURANG)		DASAR HUKUM
		ANGGARAN SETELAH PERUBAHAN	REALISASI	(Rp)	(%)	
		3	4	5 = 4 - 3	6	
1	2					7
0.00.0-00.0-00.00.04.2.01.01.5.1	BELANJA OPERASI	59.214.700,00	54.037.125,00	(5.177.575,00)	91,26	
0.00.0-00.0-00.00.04.2.01.01.5.1.2	- Belanja Barang dan Jasa	59.214.700,00	54.037.125,00	(5.177.575,00)	91,26	
0.00.0-00.0-00.00.04.2.01.02	<b>Pengadaan Sarana Kelompok Kegiatan Ketahanan dan Kesejahteraan Keluarga (BKB, BKR, BKL, PPPKS, PIK-R dan Pemberdayaan Ekonomi Keluarga/UPPKS)</b>	340.000.000,00	313.885.000,00	(26.115.000,00)	92,32	
0.00.0-00.0-00.00.04.2.01.02.5.1	BELANJA OPERASI	340.000.000,00	313.885.000,00	(26.115.000,00)	92,32	
0.00.0-00.0-00.00.04.2.01.02.5.1.2	- Belanja Barang dan Jasa	340.000.000,00	313.885.000,00	(26.115.000,00)	92,32	
0.00.0-00.0-00.00.04.2.02	<i>Pelaksanaan dan Peningkatan Peran Serta Organisasi Kemasyarakatan Tingkat Daerah Kabupaten/ Kota dalam Pembangunan Keluarga Melalui Pembinaan Ketahanan dan Kesejahteraan Keluarga</i>	163.943.100,00	118.106.900,00	(45.836.200,00)	72,04	
0.00.0-00.0-00.00.04.2.02.02	<b>Pendayagunaan Mitra Kerja dan Organisasi Kemasyarakatan dalam Penggerakan Operasional Pembinaan Program Ketahanan dan Kesejahteraan Keluarga (BKB, BKR, BKL, PPPKS, PIK-R dan Pemberdayaan Ekonomi Keluarga/UPPKS)</b>	25.450.000,00	16.014.500,00	(9.435.500,00)	62,93	
0.00.0-00.0-00.00.04.2.02.02.5.1	BELANJA OPERASI	25.450.000,00	16.014.500,00	(9.435.500,00)	62,93	
0.00.0-00.0-00.00.04.2.02.02.5.1.2	- Belanja Barang dan Jasa	25.450.000,00	16.014.500,00	(9.435.500,00)	62,93	
0.00.0-00.0-00.00.04.2.02.03	<b>Pelaksanaan Peningkatan Kapasitas Mitra dan Organisasi Kemasyarakatan dalam Pengelolaan Program Ketahanan dan Kesejahteraan Keluarga (BKB, BKR, BKL, PPPKS, PIK-R dan Pemberdayaan Ekonomi Keluarga/UPPKS)</b>	138.493.100,00	102.092.400,00	(36.400.700,00)	73,72	
0.00.0-00.0-00.00.04.2.02.03.5.1	BELANJA OPERASI	138.493.100,00	102.092.400,00	(36.400.700,00)	73,72	
0.00.0-00.0-00.00.04.2.02.03.5.1.2	- Belanja Barang dan Jasa	138.493.100,00	102.092.400,00	(36.400.700,00)	73,72	
0.00.0-00.0-00.00.01	<b>Program Penunjang Urusan Pemerintahan Daerah Kabupaten/Kota</b>	10.727.724.257,00	10.140.967.592,00	(586.756.665,00)	94,53	
0.00.0-00.0-00.00.01.2.01	<i>Perencanaan, Penganggaran, dan Evaluasi Kinerja Perangkat Daerah</i>	29.993.250,00	11.503.250,00	(18.490.000,00)	38,35	
0.00.0-00.0-00.00.01.2.01.01	<b>Penyusunan Dokumen Perencanaan Perangkat Daerah</b>	29.993.250,00	11.503.250,00	(18.490.000,00)	38,35	
0.00.0-00.0-00.00.01.2.01.01.5.1	BELANJA OPERASI	29.993.250,00	11.503.250,00	(18.490.000,00)	38,35	
0.00.0-00.0-00.00.01.2.01.01.5.1.2	- Belanja Barang dan Jasa	29.993.250,00	11.503.250,00	(18.490.000,00)	38,35	
0.00.0-00.0-00.00.01.2.01.07	<b>Evaluasi Kinerja Perangkat Daerah</b>	0,00	0,00	0,00	0,00	



KODE REKENING	URAIAN	JUMLAH (Rp)			BERTAMBAH / (BERKURANG)		DASAR HUKUM
		ANGGARAN SETELAH PERUBAHAN	REALISASI	4	(Rp)	(%)	
1	2						7
0.00.0-00.0-00.00.01.2.01.07.5.1	BELANJA OPERASI	0,00	0,00	0,00	0,00	0,00	0,00
0.00.0-00.0-00.00.01.2.01.07.5.1.2	- Belanja Barang dan Jasa	0,00	0,00	0,00	0,00	0,00	0,00
0.00.0-00.0-00.00.01.2.02	<i>Administrasi Keuangan Perangkat Daerah</i>	6.174.876.079,00	6.014.115.261,00	6.014.115.261,00	(160.760.818,00)	97,40	97,40
0.00.0-00.0-00.00.01.2.02.01	<b>Penyediaan Gaji dan Tunjangan ASN</b>	6.174.876.079,00	6.014.115.261,00	6.014.115.261,00	(160.760.818,00)	97,40	97,40
0.00.0-00.0-00.00.01.2.02.01.5.1	BELANJA OPERASI	6.174.876.079,00	6.014.115.261,00	6.014.115.261,00	(160.760.818,00)	97,40	97,40
0.00.0-00.0-00.00.01.2.02.01.5.1.1	- Belanja Pegawai	6.174.876.079,00	6.014.115.261,00	6.014.115.261,00	(160.760.818,00)	97,40	97,40
0.00.0-00.0-00.00.01.2.05	<i>Administrasi Kepegawaian Perangkat Daerah</i>	205.888.000,00	200.126.200,00	200.126.200,00	(5.761.800,00)	97,20	97,20
0.00.0-00.0-00.00.01.2.05.02	<b>Pengadaan Pakaian Dinas Beserta Atribut Kelengkapannya</b>	205.888.000,00	200.126.200,00	200.126.200,00	(5.761.800,00)	97,20	97,20
0.00.0-00.0-00.00.01.2.05.02.5.1	BELANJA OPERASI	205.888.000,00	200.126.200,00	200.126.200,00	(5.761.800,00)	97,20	97,20
0.00.0-00.0-00.00.01.2.05.02.5.1.1	- Belanja Pegawai	1.080.000,00	0,00	0,00	(1.080.000,00)	0,00	0,00
0.00.0-00.0-00.00.01.2.05.02.5.1.2	- Belanja Barang dan Jasa	204.808.000,00	200.126.200,00	200.126.200,00	(4.681.800,00)	97,71	97,71
0.00.0-00.0-00.00.01.2.05.09	<b>Pendidikan dan Pelatihan Pegawai Berdasarkan Tugas dan Fungsi</b>	0,00	0,00	0,00	0,00	0,00	0,00
0.00.0-00.0-00.00.01.2.05.09.5.1	BELANJA OPERASI	0,00	0,00	0,00	0,00	0,00	0,00
0.00.0-00.0-00.00.01.2.05.09.5.1.2	- Belanja Barang dan Jasa	0,00	0,00	0,00	0,00	0,00	0,00
0.00.0-00.0-00.00.01.2.06	<i>Administrasi Umum Perangkat Daerah</i>	859.018.050,00	754.664.050,00	754.664.050,00	(104.354.000,00)	87,85	87,85
0.00.0-00.0-00.00.01.2.06.02	<b>Penyediaan Peralatan dan Perlengkapan Kantor</b>	150.036.550,00	147.204.050,00	147.204.050,00	(2.832.500,00)	98,11	98,11
0.00.0-00.0-00.00.01.2.06.02.5.1	BELANJA OPERASI	150.036.550,00	147.204.050,00	147.204.050,00	(2.832.500,00)	98,11	98,11
0.00.0-00.0-00.00.01.2.06.02.5.1.2	- Belanja Barang dan Jasa	150.036.550,00	147.204.050,00	147.204.050,00	(2.832.500,00)	98,11	98,11
0.00.0-00.0-00.00.01.2.06.05	<b>Penyediaan Barang Cetak dan Penggandaan</b>	174.000.000,00	113.420.750,00	113.420.750,00	(60.579.250,00)	65,18	65,18
0.00.0-00.0-00.00.01.2.06.05.5.1	BELANJA OPERASI	174.000.000,00	113.420.750,00	113.420.750,00	(60.579.250,00)	65,18	65,18
0.00.0-00.0-00.00.01.2.06.05.5.1.2	- Belanja Barang dan Jasa	174.000.000,00	113.420.750,00	113.420.750,00	(60.579.250,00)	65,18	65,18
0.00.0-00.0-00.00.01.2.06.09	<b>Penyelenggaraan Rapat Koordinasi dan Konsultasi SKPD</b>	273.483.000,00	273.254.250,00	273.254.250,00	(228.750,00)	99,92	99,92
0.00.0-00.0-00.00.01.2.06.09.5.1	BELANJA OPERASI	273.483.000,00	273.254.250,00	273.254.250,00	(228.750,00)	99,92	99,92
0.00.0-00.0-00.00.01.2.06.09.5.1.2	- Belanja Barang dan Jasa	273.483.000,00	273.254.250,00	273.254.250,00	(228.750,00)	99,92	99,92
0.00.0-00.0-00.00.01.2.06.04	<b>Penyediaan Bahan Logistik Kantor</b>	261.498.500,00	220.785.000,00	220.785.000,00	(40.713.500,00)	84,43	84,43
0.00.0-00.0-00.00.01.2.06.04.5.1	BELANJA OPERASI	261.498.500,00	220.785.000,00	220.785.000,00	(40.713.500,00)	84,43	84,43

KODE REKENING	URAIAN	JUMLAH (Rp)			BERTAMBAH / (BERKURANG)		DASAR HUKUM
		ANGGARAN SETELAH PERUBAHAN	REALISASI	(Rp)	(%)		
		3	4	5 = 4 - 3	6		
<b>1</b>	<b>2</b>	<b>3</b>	<b>4</b>	<b>5 = 4 - 3</b>	<b>6</b>	<b>7</b>	
0.00.0-00.0-00.00.01.2.06.04.5.1.2	- Belanja Barang dan Jasa	261.498.500,00	220.785.000,00	(40.713.500,00)	84,43		
0.00.0-00.0-00.00.00.01.2.07	<i>Pengadaan Barang Milik Daerah Penunjang Urusan Pemerintahan Daerah</i>	498.541.000,00	465.010.000,00	(33.531.000,00)	93,27		
0.00.0-00.0-00.00.00.01.2.07.06	<b>Pengadaan Peralatan dan Mesin Lainnya</b>	498.541.000,00	465.010.000,00	(33.531.000,00)	93,27		
0.00.0-00.0-00.00.00.01.2.07.06.5.2	BELANJA MODAL	498.541.000,00	465.010.000,00	(33.531.000,00)	93,27		
0.00.0-00.0-00.00.00.01.2.07.06.5.2.2	- Belanja Modal Peralatan dan Mesin	498.541.000,00	465.010.000,00	(33.531.000,00)	93,27		
0.00.0-00.0-00.00.00.01.2.08	<i>Penyediaan Jasa Penunjang Urusan Pemerintahan Daerah</i>	2.149.474.200,00	1.921.212.134,00	(228.262.066,00)	89,38		
0.00.0-00.0-00.00.00.01.2.08.04	<b>Penyediaan Jasa Pelayanan Umum Kantor</b>	1.754.977.200,00	1.688.444.660,00	(66.532.540,00)	96,21		
0.00.0-00.0-00.00.00.01.2.08.04.5.1	BELANJA OPERASI	1.754.977.200,00	1.688.444.660,00	(66.532.540,00)	96,21		
0.00.0-00.0-00.00.00.01.2.08.04.5.1.1	- Belanja Pegawai	249.520.000,00	226.940.000,00	(22.580.000,00)	90,95		
0.00.0-00.0-00.00.00.01.2.08.04.5.1.2	- Belanja Barang dan Jasa	1.505.457.200,00	1.461.504.660,00	(43.952.540,00)	97,08		
0.00.0-00.0-00.00.00.01.2.08.02	<b>Penyediaan Jasa Komunikasi, Sumber Daya Air dan Listrik</b>	394.497.000,00	232.767.474,00	(161.729.526,00)	59,00		
0.00.0-00.0-00.00.00.01.2.08.02.5.1	BELANJA OPERASI	394.497.000,00	232.767.474,00	(161.729.526,00)	59,00		
0.00.0-00.0-00.00.00.01.2.08.02.5.1.2	- Belanja Barang dan Jasa	394.497.000,00	232.767.474,00	(161.729.526,00)	59,00		
0.00.0-00.0-00.00.00.01.2.09	<i>Pemeliharaan Barang Milik Daerah Penunjang Urusan Pemerintahan Daerah</i>	809.933.678,00	774.336.697,00	(35.596.981,00)	95,60		
0.00.0-00.0-00.00.00.01.2.09.10	<b>Pemeliharaan/Rehabilitasi Sarana dan Prasarana Gedung Kantor atau Bangunan Lainnya</b>	199.901.844,00	189.700.000,00	(10.201.844,00)	94,90		
0.00.0-00.0-00.00.00.01.2.09.10.5.1	BELANJA OPERASI	199.901.844,00	189.700.000,00	(10.201.844,00)	94,90		
0.00.0-00.0-00.00.00.01.2.09.10.5.1.1	- Belanja Pegawai	1.080.000,00	0,00	(1.080.000,00)	0,00		
0.00.0-00.0-00.00.00.01.2.09.10.5.1.2	- Belanja Barang dan Jasa	198.821.844,00	189.700.000,00	(9.121.844,00)	95,41		
0.00.0-00.0-00.00.00.01.2.09.06	<b>Pemeliharaan Peralatan dan Mesin Lainnya</b>	105.804.600,00	100.470.000,00	(5.334.600,00)	94,96		
0.00.0-00.0-00.00.00.01.2.09.06.5.1	BELANJA OPERASI	105.804.600,00	100.470.000,00	(5.334.600,00)	94,96		
0.00.0-00.0-00.00.00.01.2.09.06.5.1.2	- Belanja Barang dan Jasa	105.804.600,00	100.470.000,00	(5.334.600,00)	94,96		
0.00.0-00.0-00.00.00.01.2.09.09	<b>Pemeliharaan/Rehabilitasi Gedung Kantor dan Bangunan Lainnya</b>	231.530.900,00	229.408.500,00	(2.122.400,00)	99,08		
0.00.0-00.0-00.00.00.01.2.09.09.5.1	BELANJA OPERASI	231.530.900,00	229.408.500,00	(2.122.400,00)	99,08		
0.00.0-00.0-00.00.00.01.2.09.09.5.1.2	- Belanja Barang dan Jasa	231.530.900,00	229.408.500,00	(2.122.400,00)	99,08		

KODE REKENING	URAIAN	JUMLAH (Rp)			BERTAMBAH / (BERKURANG)		DASAR HUKUM
		ANGGARAN SETELAH PERUBAHAN	REALISASI	3	4	(Rp)	
1	2	3	4	5 = 4 - 3	6	7	
0.00 . 0-00.0-00.0-00.00 . 01 . 2.09 . 01	<b>Penyediaan Jasa Pemeliharaan, Biaya Pemeliharaan, dan Pajak Kendaraan Perorangan Dinas atau Kendaraan Dinas Jabatan</b>	272.696.334,00	254.758.197,00	(17.938.137,00)	93,42		
0.00 . 0-00.0-00.0-00.00 . 01 . 2.09 . 01 . 5 . 1	BELANJA OPERASI	272.696.334,00	254.758.197,00	(17.938.137,00)	93,42		
0.00 . 0-00.0-00.0-00.00 . 01 . 2.09 . 01 . 5 . 1 . 2	- Belanja Barang dan Jasa	272.696.334,00	254.758.197,00	(17.938.137,00)	93,42		
0.00 . 0-00.0-00.0-00.00 . 02	<b>Program Penyelenggaraan Lalu Lintas Dan Angkutan Jalan (LLAJ)</b>	3.215.035.900,00	3.046.197.129,00	(168.838.771,00)	94,75		
0.00 . 0-00.0-00.0-00.00 . 02 . 2.01	<i>Penetapan Rencana Induk Jaringan LLAJ Kabupaten/Kota</i>	50.000.000,00	46.651.500,00	(3.348.500,00)	93,30		
0.00 . 0-00.0-00.0-00.00 . 02 . 2.01 . 03	<b>Pengendalian Pelaksanaan Rencana Induk Jaringan LLAJ Kabupaten/Kota</b>	50.000.000,00	46.651.500,00	(3.348.500,00)	93,30		
0.00 . 0-00.0-00.0-00.00 . 02 . 2.01 . 03 . 5 . 1	BELANJA OPERASI	50.000.000,00	46.651.500,00	(3.348.500,00)	93,30		
0.00 . 0-00.0-00.0-00.00 . 02 . 2.01 . 03 . 5 . 1 . 1	- Belanja Pegawai	400.000,00	0,00	(400.000,00)	0,00		
0.00 . 0-00.0-00.0-00.00 . 02 . 2.01 . 03 . 5 . 1 . 2	- Belanja Barang dan Jasa	49.600.000,00	46.651.500,00	(2.948.500,00)	94,06		
0.00 . 0-00.0-00.0-00.00 . 02 . 2.01 . 02	<b>Penetapan Kebijakan dan Sosialisasi Rencana Induk Jaringan LLAJ Kabupaten/Kota</b>	0,00	0,00	0,00	0,00		
0.00 . 0-00.0-00.0-00.00 . 02 . 2.01 . 02 . 5 . 1	BELANJA OPERASI	0,00	0,00	0,00	0,00		
0.00 . 0-00.0-00.0-00.00 . 02 . 2.01 . 02 . 5 . 1 . 2	- Belanja Barang dan Jasa	0,00	0,00	0,00	0,00		
0.00 . 0-00.0-00.0-00.00 . 02 . 2.02	<i>Penyediaan Perengkapan Jalan di Jalan Kabupaten/Kota</i>	1.636.987.500,00	1.589.550.900,00	(47.436.600,00)	97,10		
0.00 . 0-00.0-00.0-00.00 . 02 . 2.02 . 02	<b>Penyediaan Perengkapan Jalan di Jalan Kabupaten/Kota</b>	2.800.000,00	0,00	(2.800.000,00)	0,00		
0.00 . 0-00.0-00.0-00.00 . 02 . 2.02 . 02 . 5 . 1	BELANJA OPERASI	2.800.000,00	0,00	(2.800.000,00)	0,00		
0.00 . 0-00.0-00.0-00.00 . 02 . 2.02 . 02 . 5 . 1 . 1	- Belanja Pegawai	2.800.000,00	0,00	(2.800.000,00)	0,00		
0.00 . 0-00.0-00.0-00.00 . 02 . 2.02 . 04	<b>Rehabilitasi dan Pemeliharaan Perengkapan Jalan</b>	199.573.100,00	195.799.100,00	(3.774.000,00)	98,11		
0.00 . 0-00.0-00.0-00.00 . 02 . 2.02 . 04 . 5 . 1	BELANJA OPERASI	199.573.100,00	195.799.100,00	(3.774.000,00)	98,11		
0.00 . 0-00.0-00.0-00.00 . 02 . 2.02 . 04 . 5 . 1 . 1	- Belanja Pegawai	800.000,00	0,00	(800.000,00)	0,00		
0.00 . 0-00.0-00.0-00.00 . 02 . 2.02 . 04 . 5 . 1 . 2	- Belanja Barang dan Jasa	198.773.100,00	195.799.100,00	(2.974.000,00)	98,50		
0.00 . 0-00.0-00.0-00.00 . 02 . 2.02 . 02	<b>Penyediaan Perengkapan Jalan di Jalan Kabupaten/Kota</b>	1.434.614.400,00	1.393.751.800,00	(40.862.600,00)	97,15		
0.00 . 0-00.0-00.0-00.00 . 02 . 2.02 . 02 . 5 . 1	BELANJA OPERASI	935.539.800,00	915.769.800,00	(19.770.000,00)	97,89		
0.00 . 0-00.0-00.0-00.00 . 02 . 2.02 . 02 . 5 . 1 . 2	- Belanja Barang dan Jasa	935.539.800,00	915.769.800,00	(19.770.000,00)	97,89		
0.00 . 0-00.0-00.0-00.00 . 02 . 2.02 . 02 . 5 . 2	BELANJA MODAL	499.074.600,00	477.982.000,00	(21.092.600,00)	95,77		

KODE REKENING	URAIAN	JUMLAH (Rp)			BERTAMBAH / (BERKURANG)		DASAR HUKUM
		ANGGARAN SETELAH PERUBAHAN	REALISASI	(Rp)	(%)		
		3	4	5 = 4 - 3	6		
1	2					7	
0.00.0-00.0-00.00.02.2.02.02.5.2.2	- Belanja Modal Peralatan dan Mesin	499.074.600,00	477.982.000,00	(21.092.600,00)	95,77		
0.00.0-00.0-00.00.00.02.2.03	<i>Pengelolaan Terminal Penumpang Tipe C</i>	0,00	0,00	0,00	0,00		
0.00.0-00.0-00.00.00.02.2.03.01	<b>Penyusunan Rencana Pembangunan Terminal Penumpang Tipe C</b>	0,00	0,00	0,00	0,00		
0.00.0-00.0-00.00.00.02.2.03.01.5.1	BELANJA OPERASI	0,00	0,00	0,00	0,00		
0.00.0-00.0-00.00.00.02.2.03.01.5.1.1	- Belanja Pegawai	0,00	0,00	0,00	0,00		
0.00.0-00.0-00.00.00.02.2.03.01.5.1.2	- Belanja Barang dan Jasa	0,00	0,00	0,00	0,00		
0.00.0-00.0-00.00.00.02.2.05	<i>Pengujian Berkala Kendaraan Bermotor</i>	1.369.312.450,00	1.280.037.179,00	(89.275.271,00)	93,48		
0.00.0-00.0-00.00.00.02.2.05.07	<b>Pemeliharaan Sarana dan Prasarana Pengujian Berkala Kendaraan Bermotor</b>	202.115.000,00	195.710.000,00	(6.405.000,00)	96,83		
0.00.0-00.0-00.00.00.02.2.05.07.5.1	BELANJA OPERASI	202.115.000,00	195.710.000,00	(6.405.000,00)	96,83		
0.00.0-00.0-00.00.00.02.2.05.07.5.1.1	- Belanja Pegawai	2.950.000,00	0,00	(2.950.000,00)	0,00		
0.00.0-00.0-00.00.00.02.2.05.07.5.1.2	- Belanja Barang dan Jasa	199.165.000,00	195.710.000,00	(3.455.000,00)	98,27		
0.00.0-00.0-00.00.00.02.2.05.01	<b>Penyediaan Sarana dan Prasarana Pengujian Berkala Kendaraan Bermotor</b>	689.692.450,00	606.825.700,00	(82.866.750,00)	87,98		
0.00.0-00.0-00.00.00.02.2.05.01.5.1	BELANJA OPERASI	462.494.450,00	410.420.700,00	(52.073.750,00)	88,74		
0.00.0-00.0-00.00.00.02.2.05.01.5.1.2	- Belanja Barang dan Jasa	462.494.450,00	410.420.700,00	(52.073.750,00)	88,74		
0.00.0-00.0-00.00.00.02.2.05.01.5.2	BELANJA MODAL	227.198.000,00	196.405.000,00	(30.793.000,00)	86,45		
0.00.0-00.0-00.00.00.02.2.05.01.5.2.2	- Belanja Modal Peralatan dan Mesin	227.198.000,00	196.405.000,00	(30.793.000,00)	86,45		
0.00.0-00.0-00.00.00.02.2.05.07	<b>Pemeliharaan Sarana dan Prasarana Pengujian Berkala Kendaraan Bermotor</b>	477.505.000,00	477.501.479,00	(3.521,00)	100,00		
0.00.0-00.0-00.00.00.02.2.05.07.5.2	BELANJA MODAL	477.505.000,00	477.501.479,00	(3.521,00)	100,00		
0.00.0-00.0-00.00.00.02.2.05.07.5.2.3	- Belanja Modal Gedung dan Bangunan	477.505.000,00	477.501.479,00	(3.521,00)	100,00		
0.00.0-00.0-00.00.00.02.2.06	<i>Pelaksanaan Manajemen dan Rekayasa Lalu Lintas untuk Jaringan Jalan Kabupaten/Kota</i>	500.000,00	500.000,00	0,00	100,00		
0.00.0-00.0-00.00.00.02.2.06.04	<b>Pengawasan dan Pengendalian Efektivitas Pelaksanaan Kebijakan untuk Jalan Kabupaten/Kota</b>	500.000,00	500.000,00	0,00	100,00		
0.00.0-00.0-00.00.00.02.2.06.04.5.1	BELANJA OPERASI	500.000,00	500.000,00	0,00	100,00		
0.00.0-00.0-00.00.00.02.2.06.04.5.1.2	- Belanja Barang dan Jasa	500.000,00	500.000,00	0,00	100,00		
0.00.0-00.0-00.00.00.02.2.08	<i>Audit dan Inspeksi Keselamatan LLAJ di Jalan</i>	0,00	0,00	0,00	0,00		

KODE REKENING	URAIAN	JUMLAH (Rp)		BERTAMBAH / (BERKURANG)		DASAR HUKUM
		ANGGARAN SETELAH PERUBAHAN	REALISASI	(Rp)	(%)	
		3	4	5 = 4 - 3	6	
1	2					7
0.00 . 0-00.0-00.0-00.00 . 02 . 2.08 . 05	<b>Pelaksanaan Inspeksi, Audit dan Pemantauan Sistem Manajemen Keselamatan Perusahaan Angkutan Umum</b>	0,00	0,00	0,00	0,00	
0.00 . 0-00.0-00.0-00.00 . 02 . 2.08 . 05 . 5 . 1	BELANJA OPERASI	0,00	0,00	0,00	0,00	
0.00 . 0-00.0-00.0-00.00 . 02 . 2.08 . 05 . 5 . 1 . 1	- Belanja Pegawai	0,00	0,00	0,00	0,00	
0.00 . 0-00.0-00.0-00.00 . 02 . 2.08 . 05 . 5 . 1 . 2	- Belanja Barang dan Jasa	0,00	0,00	0,00	0,00	
0.00 . 0-00.0-00.0-00.00 . 02 . 2.09	<i>Penyediaan Angkutan Umum untuk Jasa Angkutan Orang dan/atau Barang antar Kota dalam 1 (satu) Daerah Kabupaten/Kota</i>	49.435.950,00	27.851.800,00	(21.584.150,00)	56,34	
0.00 . 0-00.0-00.0-00.00 . 02 . 2.09 . 01	<b>Penyediaan Angkutan Umum untuk Jasa Angkutan Orang dan/atau Barang antar Kota dalam 1 (satu) Daerah Kabupaten/ Kota</b>	49.435.950,00	27.851.800,00	(21.584.150,00)	56,34	
0.00 . 0-00.0-00.0-00.00 . 02 . 2.09 . 01 . 5 . 1	BELANJA OPERASI	49.435.950,00	27.851.800,00	(21.584.150,00)	56,34	
0.00 . 0-00.0-00.0-00.00 . 02 . 2.09 . 01 . 5 . 1 . 1	- Belanja Pegawai	2.610.000,00	1.500.000,00	(1.110.000,00)	57,47	
0.00 . 0-00.0-00.0-00.00 . 02 . 2.09 . 01 . 5 . 1 . 2	- Belanja Barang dan Jasa	46.825.950,00	26.351.800,00	(20.474.150,00)	56,28	
0.00 . 0-00.0-00.0-00.00 . 02 . 2.12	<i>Penetapan Rencana Umum Jaringan Trayek Pedesaan dalam 1 (satu) Daerah Kabupaten/Kota</i>	108.800.000,00	101.605.750,00	(7.194.250,00)	93,39	
0.00 . 0-00.0-00.0-00.00 . 02 . 2.12 . 01	<b>Perumusan Kebijakan Rencana Umum Jaringan Trayek Pedesaan Kabupaten/ Kota</b>	108.800.000,00	101.605.750,00	(7.194.250,00)	93,39	
0.00 . 0-00.0-00.0-00.00 . 02 . 2.12 . 01 . 5 . 1	BELANJA OPERASI	108.800.000,00	101.605.750,00	(7.194.250,00)	93,39	
0.00 . 0-00.0-00.0-00.00 . 02 . 2.12 . 01 . 5 . 1 . 1	- Belanja Pegawai	735.000,00	0,00	(735.000,00)	0,00	
0.00 . 0-00.0-00.0-00.00 . 02 . 2.12 . 01 . 5 . 1 . 2	- Belanja Barang dan Jasa	108.065.000,00	101.605.750,00	(6.459.250,00)	94,02	
0.00 . 0-00.0-00.0-00.00 . 03	<b>Program Pengelolaan Pelayaran</b>	50.000.000,00	39.961.700,00	(10.038.300,00)	79,92	
0.00 . 0-00.0-00.0-00.00 . 03 . 2.08	<i>Penerbitan Izin Usaha Jasa terkait dengan Perawatan dan Perbaikan Kapal</i>	50.000.000,00	39.961.700,00	(10.038.300,00)	79,92	
0.00 . 0-00.0-00.0-00.00 . 03 . 2.08 . 02	<b>Koordinasi dan Sinkronisasi Pengawasan Pelaksanaan Izin Usaha Jasa terkait dengan Perawatan dan Perbaikan Kapal</b>	50.000.000,00	39.961.700,00	(10.038.300,00)	79,92	
0.00 . 0-00.0-00.0-00.00 . 03 . 2.08 . 02 . 5 . 1	BELANJA OPERASI	50.000.000,00	39.961.700,00	(10.038.300,00)	79,92	
0.00 . 0-00.0-00.0-00.00 . 03 . 2.08 . 02 . 5 . 1 . 1	- Belanja Pegawai	400.000,00	0,00	(400.000,00)	0,00	
0.00 . 0-00.0-00.0-00.00 . 03 . 2.08 . 02 . 5 . 1 . 2	- Belanja Barang dan Jasa	49.600.000,00	39.961.700,00	(9.638.300,00)	80,57	
0.00 . 0-00.0-00.0-00.00 . 01	<b>Program Penunjang Urusan Pemerintahan Daerah Kabupaten/ Kota</b>	6.995.492.520,00	6.808.193.588,00	(187.298.932,00)	97,32	

KODE REKENING	URAIAN	JUMLAH (Rp)			BERTAMBAH / (BERKURANG)		DASAR HUKUM
		ANGGARAN SETELAH PERUBAHAN	REALISASI	3	4	(Rp)	
1	2	3	4	5 = 4 - 3	6	7	
0.00.0-00.0-00.00.01.2.01	<i>Perencanaan, Penganggaran, dan Evaluasi Kinerja Perangkat Daerah</i>	24.544.450,00	24.544.450,00	0,00	100,00		
0.00.0-00.0-00.00.00.01.2.01.07	<b>Evaluasi Kinerja Perangkat Daerah</b>	14.599.800,00	14.599.800,00	0,00	100,00		
0.00.0-00.0-00.00.00.01.2.01.07.5.1	BELANJA OPERASI	14.599.800,00	14.599.800,00	0,00	100,00		
0.00.0-00.0-00.00.00.01.2.01.07.5.1.2	- Belanja Barang dan Jasa	14.599.800,00	14.599.800,00	0,00	100,00		
0.00.0-00.0-00.00.00.01.2.01.01	<b>Penyusunan Dokumen Perencanaan Perangkat Daerah</b>	9.944.650,00	9.944.650,00	0,00	100,00		
0.00.0-00.0-00.00.00.01.2.01.01.5.1	BELANJA OPERASI	9.944.650,00	9.944.650,00	0,00	100,00		
0.00.0-00.0-00.00.00.01.2.01.01.5.1.2	- Belanja Barang dan Jasa	9.944.650,00	9.944.650,00	0,00	100,00		
0.00.0-00.0-00.00.00.01.2.02	<i>Administrasi Keuangan Perangkat Daerah</i>	3.920.347.804,00	3.867.975.534,00	(52.372.270,00)	98,66		
0.00.0-00.0-00.00.00.01.2.02.01	<b>Penyediaan Gaji dan Tunjangan ASN</b>	3.920.347.804,00	3.867.975.534,00	(52.372.270,00)	98,66		
0.00.0-00.0-00.00.00.01.2.02.01.5.1	BELANJA OPERASI	3.920.347.804,00	3.867.975.534,00	(52.372.270,00)	98,66		
0.00.0-00.0-00.00.00.01.2.02.01.5.1.1	- Belanja Pegawai	3.920.347.804,00	3.867.975.534,00	(52.372.270,00)	98,66		
0.00.0-00.0-00.00.00.01.2.05	<i>Administrasi Kepegawaian Perangkat Daerah</i>	1.267.380.000,00	1.228.013.465,00	(39.366.535,00)	96,89		
0.00.0-00.0-00.00.00.01.2.05.10	<b>Sosialisasi Peraturan Perundang-Undangan</b>	1.142.380.000,00	1.107.406.400,00	(34.973.600,00)	96,94		
0.00.0-00.0-00.00.00.01.2.05.10.5.1	BELANJA OPERASI	1.142.380.000,00	1.107.406.400,00	(34.973.600,00)	96,94		
0.00.0-00.0-00.00.00.01.2.05.10.5.1.1	- Belanja Pegawai	0,00	0,00	0,00	0,00		
0.00.0-00.0-00.00.00.01.2.05.10.5.1.2	- Belanja Barang dan Jasa	1.142.380.000,00	1.107.406.400,00	(34.973.600,00)	96,94		
0.00.0-00.0-00.00.00.01.2.05.02	<b>Pengadaan Pakaian Dinas Beserta Atribut Kelengkapannya</b>	0,00	0,00	0,00	0,00		
0.00.0-00.0-00.00.00.01.2.05.02.5.1	BELANJA OPERASI	0,00	0,00	0,00	0,00		
0.00.0-00.0-00.00.00.01.2.05.02.5.1.2	- Belanja Barang dan Jasa	0,00	0,00	0,00	0,00		
0.00.0-00.0-00.00.00.01.2.05.09	<b>Pendidikan dan Pelatihan Pegawai Berdasarkan Tugas dan Fungsi</b>	25.000.000,00	25.000.000,00	0,00	100,00		
0.00.0-00.0-00.00.00.01.2.05.09.5.1	BELANJA OPERASI	25.000.000,00	25.000.000,00	0,00	100,00		
0.00.0-00.0-00.00.00.01.2.05.09.5.1.2	- Belanja Barang dan Jasa	25.000.000,00	25.000.000,00	0,00	100,00		
0.00.0-00.0-00.00.00.01.2.05.10	<b>Sosialisasi Peraturan Perundang-Undangan</b>	100.000.000,00	95.607.065,00	(4.392.935,00)	95,61		
0.00.0-00.0-00.00.00.01.2.05.10.5.2	BELANJA MODAL	100.000.000,00	95.607.065,00	(4.392.935,00)	95,61		
0.00.0-00.0-00.00.00.01.2.05.10.5.2.3	- Belanja Modal Gedung dan Bangunan	100.000.000,00	95.607.065,00	(4.392.935,00)	95,61		
0.00.0-00.0-00.00.00.01.2.06	<i>Administrasi Umum Perangkat Daerah</i>	483.944.100,00	466.973.935,00	(16.970.165,00)	96,49		

KODE REKENING	URAIAN	JUMLAH (Rp)			BERTAMBAH / (BERKURANG)		DASAR HUKUM	
		ANGGARAN SETELAH PERUBAHAN	REALISASI	4	(Rp)	5 = 4 - 3		6
1	2						7	
0.00 . 0-00.0-00.0-00.00 . 01 . 2.06 . 04	<b>Penyediaan Bahan Logistik Kantor</b>	135.505.500,00	135.260.500,00		(245.000,00)		99,82	
0.00 . 0-00.0-00.0-00.00 . 01 . 2.06 . 04 . 5 . 1	BELANJA OPERASI	135.505.500,00	135.260.500,00		(245.000,00)		99,82	
0.00 . 0-00.0-00.0-00.00 . 01 . 2.06 . 04 . 5 . 1 . 2	- Belanja Barang dan Jasa	135.505.500,00	135.260.500,00		(245.000,00)		99,82	
0.00 . 0-00.0-00.0-00.00 . 01 . 2.06 . 09	<b>Penyelenggaraan Rapat Koordinasi dan Konsultasi SKPD</b>	204.340.000,00	204.336.835,00		(3.165,00)		100,00	
0.00 . 0-00.0-00.0-00.00 . 01 . 2.06 . 09 . 5 . 1	BELANJA OPERASI	204.340.000,00	204.336.835,00		(3.165,00)		100,00	
0.00 . 0-00.0-00.0-00.00 . 01 . 2.06 . 09 . 5 . 1 . 2	- Belanja Barang dan Jasa	204.340.000,00	204.336.835,00		(3.165,00)		100,00	
0.00 . 0-00.0-00.0-00.00 . 01 . 2.06 . 05	<b>Penyediaan Barang Cetak dan Penggandaan</b>	55.000.000,00	54.278.500,00		(721.500,00)		98,69	
0.00 . 0-00.0-00.0-00.00 . 01 . 2.06 . 05 . 1	BELANJA OPERASI	55.000.000,00	54.278.500,00		(721.500,00)		98,69	
0.00 . 0-00.0-00.0-00.00 . 01 . 2.06 . 05 . 1 . 2	- Belanja Barang dan Jasa	55.000.000,00	54.278.500,00		(721.500,00)		98,69	
0.00 . 0-00.0-00.0-00.00 . 01 . 2.06 . 02	<b>Penyediaan Peralatan dan Perlengkapan Kantor</b>	89.098.600,00	73.098.100,00		(16.000.500,00)		82,04	
0.00 . 0-00.0-00.0-00.00 . 01 . 2.06 . 02 . 5 . 1	BELANJA OPERASI	89.098.600,00	73.098.100,00		(16.000.500,00)		82,04	
0.00 . 0-00.0-00.0-00.00 . 01 . 2.06 . 02 . 5 . 1 . 2	- Belanja Barang dan Jasa	89.098.600,00	73.098.100,00		(16.000.500,00)		82,04	
0.00 . 0-00.0-00.0-00.00 . 01 . 2.07	<i>Pengadaan Barang Milik Daerah Penunjang Urusan Pemerintahan Daerah</i>	253.070.500,00	240.669.100,00		(12.401.400,00)		95,10	
0.00 . 0-00.0-00.0-00.00 . 01 . 2.07 . 06	<b>Pengadaan Peralatan dan Mesin Lainnya</b>	193.105.900,00	181.527.000,00		(11.578.900,00)		94,00	
0.00 . 0-00.0-00.0-00.00 . 01 . 2.07 . 06 . 5 . 2	BELANJA MODAL	193.105.900,00	181.527.000,00		(11.578.900,00)		94,00	
0.00 . 0-00.0-00.0-00.00 . 01 . 2.07 . 06 . 5 . 2 . 2	- Belanja Modal Peralatan dan Mesin	193.105.900,00	181.527.000,00		(11.578.900,00)		94,00	
0.00 . 0-00.0-00.0-00.00 . 01 . 2.07 . 11	<b>Pengadaan Sarana dan Prasarana Pendukung Gedung Kantor atau Bangunan Lainnya</b>	59.964.600,00	59.142.100,00		(822.500,00)		98,63	
0.00 . 0-00.0-00.0-00.00 . 01 . 2.07 . 11 . 5 . 2	BELANJA MODAL	59.964.600,00	59.142.100,00		(822.500,00)		98,63	
0.00 . 0-00.0-00.0-00.00 . 01 . 2.07 . 11 . 5 . 2 . 2	- Belanja Modal Peralatan dan Mesin	59.964.600,00	59.142.100,00		(822.500,00)		98,63	
0.00 . 0-00.0-00.0-00.00 . 01 . 2.08	<i>Penyediaan Jasa Penunjang Urusan Pemerintahan Daerah</i>	698.847.746,00	639.608.931,00		(59.238.815,00)		91,52	
0.00 . 0-00.0-00.0-00.00 . 01 . 2.08 . 04	<b>Penyediaan Jasa Pelayanan Umum Kantor</b>	478.847.750,00	425.795.439,00		(53.052.311,00)		88,92	
0.00 . 0-00.0-00.0-00.00 . 01 . 2.08 . 04 . 5 . 1	BELANJA OPERASI	478.847.750,00	425.795.439,00		(53.052.311,00)		88,92	
0.00 . 0-00.0-00.0-00.00 . 01 . 2.08 . 04 . 5 . 1 . 1	- Belanja Pegawai	239.817.900,00	194.011.293,00		(45.806.607,00)		80,90	
0.00 . 0-00.0-00.0-00.00 . 01 . 2.08 . 04 . 5 . 1 . 2	- Belanja Barang dan Jasa	239.029.850,00	231.784.146,00		(7.245.704,00)		96,97	
0.00 . 0-00.0-00.0-00.00 . 01 . 2.08 . 02	<b>Penyediaan Jasa Komunikasi, Sumber Daya Air dan Listrik</b>	219.999.996,00	213.813.492,00		(6.186.504,00)		97,19	

KODE REKENING	URAIAN	JUMLAH (Rp)			BERTAMBAH / (BERKURANG)			DASAR HUKUM
		ANGGARAN SETELAH PERUBAHAN	REALISASI	(Rp)	(%)			
					3	4	5 = 4 - 3	
1	2							
0.00.0-00.0-00.00.01.2.08.02.5.1	BELANJA OPERASI	219.999.996,00	213.813.492,00	(6.186.504,00)	97,19			
0.00.0-00.0-00.00.01.2.08.02.5.1.2	- Belanja Barang dan Jasa	219.999.996,00	213.813.492,00	(6.186.504,00)	97,19			
0.00.0-00.0-00.00.01.2.09	<i>Pemeliharaan Barang Milik Daerah Penunjang Urusan Pemerintahan Daerah</i>	347.357.920,00	340.408.173,00	(6.949.747,00)	98,00			
0.00.0-00.0-00.00.01.2.09.01	<b>Penyediaan Jasa Pemeliharaan, Biaya Pemeliharaan, dan Pajak Kendaraan Perorangan Dinas atau Kendaraan Dinas Jabatan</b>	167.932.920,00	164.531.298,00	(3.401.622,00)	97,97			
0.00.0-00.0-00.00.01.2.09.01.5.1	BELANJA OPERASI	167.932.920,00	164.531.298,00	(3.401.622,00)	97,97			
0.00.0-00.0-00.00.01.2.09.01.5.1.2	- Belanja Barang dan Jasa	167.932.920,00	164.531.298,00	(3.401.622,00)	97,97			
0.00.0-00.0-00.00.01.2.09.09	<b>Pemeliharaan/Rehabilitasi Gedung Kantor dan Bangunan Lainnya</b>	122.275.000,00	120.951.875,00	(1.323.125,00)	98,92			
0.00.0-00.0-00.00.01.2.09.09.5.1	BELANJA OPERASI	122.275.000,00	120.951.875,00	(1.323.125,00)	98,92			
0.00.0-00.0-00.00.01.2.09.09.5.1.2	- Belanja Barang dan Jasa	122.275.000,00	120.951.875,00	(1.323.125,00)	98,92			
0.00.0-00.0-00.00.01.2.09.06	<b>Pemeliharaan Peralatan dan Mesin Lainnya</b>	57.150.000,00	54.925.000,00	(2.225.000,00)	96,11			
0.00.0-00.0-00.00.01.2.09.06.5.1	BELANJA OPERASI	57.150.000,00	54.925.000,00	(2.225.000,00)	96,11			
0.00.0-00.0-00.00.01.2.09.06.5.1.2	- Belanja Barang dan Jasa	57.150.000,00	54.925.000,00	(2.225.000,00)	96,11			
0.00.0-00.0-00.00.02	<b>Program Pengelolaan Informasi Dan Komunikasi Publik</b>	3.718.724.350,00	3.450.155.533,00	(268.568.817,00)	92,78			
0.00.0-00.0-00.00.02.2.01	<i>Pengelolaan Informasi dan Komunikasi Publik Pemerintahan Daerah Kabupaten/Kota</i>	3.718.724.350,00	3.450.155.533,00	(268.568.817,00)	92,78			
0.00.0-00.0-00.00.02.2.01.09	<b>Manajemen Komunikasi Krisis</b>	400.000,00	0,00	(400.000,00)	0,00			
0.00.0-00.0-00.00.02.2.01.09.5.1	BELANJA OPERASI	400.000,00	0,00	(400.000,00)	0,00			
0.00.0-00.0-00.00.02.2.01.09.5.1.1	- Belanja Pegawai	400.000,00	0,00	(400.000,00)	0,00			
0.00.0-00.0-00.00.02.2.01.07	<b>Layanan Hubungan Media</b>	0,00	0,00	0,00	0,00			
0.00.0-00.0-00.00.02.2.01.07.5.1	BELANJA OPERASI	0,00	0,00	0,00	0,00			
0.00.0-00.0-00.00.02.2.01.07.5.1.1	- Belanja Pegawai	0,00	0,00	0,00	0,00			
0.00.0-00.0-00.00.02.2.01.06	<b>Pelayanan Informasi Publik</b>	6.000.000,00	0,00	(6.000.000,00)	0,00			
0.00.0-00.0-00.00.02.2.01.06.5.1	BELANJA OPERASI	6.000.000,00	0,00	(6.000.000,00)	0,00			
0.00.0-00.0-00.00.02.2.01.06.5.1.1	- Belanja Pegawai	6.000.000,00	0,00	(6.000.000,00)	0,00			
0.00.0-00.0-00.00.02.2.01.11	<b>Penguatan Tata Kelola Komisi Informasi di Daerah</b>	800.000,00	0,00	(800.000,00)	0,00			



KODE REKENING	URAIAN	JUMLAH (Rp)			BERTAMBAH / (BERKURANG)		DASAR HUKUM
		ANGGARAN SETELAH PERUBAHAN	REALISASI	4	(Rp)	6	
1	2						7
0.00.0-00.0-00.00.02.2.01.11.5.1	BELANJA OPERASI	800.000,00	0,00		(800.000,00)	0,00	
0.00.0-00.0-00.00.02.2.01.11.5.1.1	- Belanja Pegawai	800.000,00	0,00		(800.000,00)	0,00	
0.00.0-00.0-00.00.02.2.01.12	<b>Penyelenggaraan Hubungan Masyarakat, Media dan Kemitraan Komunitas</b>	400.000,00	0,00		(400.000,00)	0,00	
0.00.0-00.0-00.00.02.2.01.12.5.1	BELANJA OPERASI	400.000,00	0,00		(400.000,00)	0,00	
0.00.0-00.0-00.00.02.2.01.12.5.1.1	- Belanja Pegawai	400.000,00	0,00		(400.000,00)	0,00	
0.00.0-00.0-00.00.02.2.01.13	<b>Penyediaan/Pengadaan Sarana dan Prasarana Pendukung Informasi dan Komunikasi Publik Pemerintah Daerah Kabupaten/Kota</b>	400.000,00	0,00		(400.000,00)	0,00	
0.00.0-00.0-00.00.02.2.01.13.5.1	BELANJA OPERASI	400.000,00	0,00		(400.000,00)	0,00	
0.00.0-00.0-00.00.02.2.01.13.5.1.1	- Belanja Pegawai	400.000,00	0,00		(400.000,00)	0,00	
0.00.0-00.0-00.00.02.2.01.06	<b>Pelayanan Informasi Publik</b>	2.077.950.000,00	1.992.635.700,00		(85.314.300,00)	95,89	
0.00.0-00.0-00.00.02.2.01.06.5.1	BELANJA OPERASI	2.077.950.000,00	1.992.635.700,00		(85.314.300,00)	95,89	
0.00.0-00.0-00.00.02.2.01.06.5.1.2	- Belanja Barang dan Jasa	2.077.950.000,00	1.992.635.700,00		(85.314.300,00)	95,89	
0.00.0-00.0-00.00.02.2.01.05	<b>Pengelolaan Media Komunikasi Publik</b>	529.000.000,00	485.308.783,00		(43.691.217,00)	91,74	
0.00.0-00.0-00.00.02.2.01.05.1	BELANJA OPERASI	529.000.000,00	485.308.783,00		(43.691.217,00)	91,74	
0.00.0-00.0-00.00.02.2.01.05.1.2	- Belanja Barang dan Jasa	529.000.000,00	485.308.783,00		(43.691.217,00)	91,74	
0.00.0-00.0-00.00.02.2.01.07	<b>Layanan Hubungan Media</b>	0,00	0,00		0,00	0,00	
0.00.0-00.0-00.00.02.2.01.07.5.1	BELANJA OPERASI	0,00	0,00		0,00	0,00	
0.00.0-00.0-00.00.02.2.01.07.5.1.2	- Belanja Barang dan Jasa	0,00	0,00		0,00	0,00	
0.00.0-00.0-00.00.02.2.01.09	<b>Manajemen Komunikasi Krisis</b>	81.050.000,00	46.520.000,00		(34.530.000,00)	57,40	
0.00.0-00.0-00.00.02.2.01.09.5.1	BELANJA OPERASI	81.050.000,00	46.520.000,00		(34.530.000,00)	57,40	
0.00.0-00.0-00.00.02.2.01.09.5.1.2	- Belanja Barang dan Jasa	81.050.000,00	46.520.000,00		(34.530.000,00)	57,40	
0.00.0-00.0-00.00.02.2.01.04	<b>Pengelolaan Konten dan Perencanaan Media Komunikasi Publik</b>	207.300.000,00	189.293.000,00		(18.007.000,00)	91,31	
0.00.0-00.0-00.00.02.2.01.04.5.1	BELANJA OPERASI	207.300.000,00	189.293.000,00		(18.007.000,00)	91,31	
0.00.0-00.0-00.00.02.2.01.04.5.1.2	- Belanja Barang dan Jasa	207.300.000,00	189.293.000,00		(18.007.000,00)	91,31	
0.00.0-00.0-00.00.02.2.01.08	<b>Kemitraan dengan Pemangku Kepentingan</b>	29.449.850,00	24.160.050,00		(5.289.800,00)	82,04	
0.00.0-00.0-00.00.02.2.01.08.5.1	BELANJA OPERASI	29.449.850,00	24.160.050,00		(5.289.800,00)	82,04	

KODE REKENING	URAIAN	JUMLAH (Rp)			BERTAMBAH / (BERKURANG)		DASAR HUKUM
		ANGGARAN SETELAH PERUBAHAN	REALISASI	(Rp)	(%)		
		3	4	5 = 4 - 3	6		
<b>1</b>	<b>2</b>	<b>3</b>	<b>4</b>	<b>5 = 4 - 3</b>	<b>6</b>	<b>7</b>	
0.00.0-00.0-00.00.02.2.01.08.5.1.2	- Belanja Barang dan Jasa	29.449.850,00	24.160.050,00	(5.289.800,00)	82,04		
0.00.0-00.0-00.0-00.00.02.2.01.13	<b>Penyediaan/Pengadaan Sarana dan Prasarana Pendukung Informasi dan Komunikasi Publik Pemerintah Daerah Kabupaten/Kota</b>	60.255.000,00	60.255.000,00	0,00	100,00		
0.00.0-00.0-00.0-00.00.02.2.01.13.5.1	BELANJA OPERASI	60.255.000,00	60.255.000,00	0,00	100,00		
0.00.0-00.0-00.0-00.00.02.2.01.13.5.1.2	- Belanja Barang dan Jasa	60.255.000,00	60.255.000,00	0,00	100,00		
0.00.0-00.0-00.0-00.00.02.2.01.10	<b>Penguatan Kapasitas Sumber Daya Komunikasi Publik</b>	0,00	0,00	0,00	0,00		
0.00.0-00.0-00.0-00.00.02.2.01.10.5.1	BELANJA OPERASI	0,00	0,00	0,00	0,00		
0.00.0-00.0-00.0-00.00.02.2.01.10.5.1.2	- Belanja Barang dan Jasa	0,00	0,00	0,00	0,00		
0.00.0-00.0-00.0-00.00.02.2.01.12	<b>Penyelenggaraan Hubungan Masyarakat, Media dan Kemitraan Komunitas</b>	580.824.000,00	538.106.800,00	(42.717.200,00)	92,65		
0.00.0-00.0-00.0-00.00.02.2.01.12.5.1	BELANJA OPERASI	580.824.000,00	538.106.800,00	(42.717.200,00)	92,65		
0.00.0-00.0-00.0-00.00.02.2.01.12.5.1.2	- Belanja Barang dan Jasa	580.824.000,00	538.106.800,00	(42.717.200,00)	92,65		
0.00.0-00.0-00.0-00.00.02.2.01.11	<b>Penguatan Tata Kelola Komisi Informasi di Daerah</b>	76.313.500,00	45.681.200,00	(30.632.300,00)	59,86		
0.00.0-00.0-00.0-00.00.02.2.01.11.5.1	BELANJA OPERASI	76.313.500,00	45.681.200,00	(30.632.300,00)	59,86		
0.00.0-00.0-00.0-00.00.02.2.01.11.5.1.2	- Belanja Barang dan Jasa	76.313.500,00	45.681.200,00	(30.632.300,00)	59,86		
0.00.0-00.0-00.0-00.00.02.2.01.09	<b>Manajemen Komunikasi Krisis</b>	16.000.000,00	15.950.000,00	(50.000,00)	99,69		
0.00.0-00.0-00.0-00.00.02.2.01.09.5.2	BELANJA MODAL	16.000.000,00	15.950.000,00	(50.000,00)	99,69		
0.00.0-00.0-00.0-00.00.02.2.01.09.5.2.2	- Belanja Modal Peralatan dan Mesin	16.000.000,00	15.950.000,00	(50.000,00)	99,69		
0.00.0-00.0-00.0-00.00.02.2.01.05	<b>Pengelolaan Media Komunikasi Publik</b>	26.000.000,00	25.795.000,00	(205.000,00)	99,21		
0.00.0-00.0-00.0-00.00.02.2.01.05.5.2	BELANJA MODAL	26.000.000,00	25.795.000,00	(205.000,00)	99,21		
0.00.0-00.0-00.0-00.00.02.2.01.05.5.2.2	- Belanja Modal Peralatan dan Mesin	26.000.000,00	25.795.000,00	(205.000,00)	99,21		
0.00.0-00.0-00.0-00.00.02.2.01.11	<b>Penguatan Tata Kelola Komisi Informasi di Daerah</b>	26.582.000,00	26.450.000,00	(132.000,00)	99,50		
0.00.0-00.0-00.0-00.00.02.2.01.11.5.2	BELANJA MODAL	26.582.000,00	26.450.000,00	(132.000,00)	99,50		
0.00.0-00.0-00.0-00.00.02.2.01.11.5.2.2	- Belanja Modal Peralatan dan Mesin	26.582.000,00	26.450.000,00	(132.000,00)	99,50		
0.00.0-00.0-00.0-00.00.03	<b>Program Pengelolaan Aplikasi Informatika</b>	5.825.239.200,00	5.387.359.575,00	(437.879.625,00)	92,48		
0.00.0-00.0-00.0-00.00.03.2.02	<i>Pengelolaan e-government Di Lingkup Pemerintah Daerah Kabupaten/Kota</i>	5.825.239.200,00	5.387.359.575,00	(437.879.625,00)	92,48		

KODE REKENING	URAIAN	JUMLAH (Rp)			BERTAMBAH / (BERKURANG)		DASAR HUKUM
		ANGGARAN SETELAH PERUBAHAN	REALISASI	(Rp)	(%)		
						3	
1	2						7
0.00 . 0-00.0-00.0-00.00 . 03 . 2.02 . 10	<b>Pengembangan dan Pengelolaan Sumber Daya Teknologi Informasi dan Komunikasi Pemerintah Daerah</b>	0,00	0,00	0,00	0,00	0,00	
0.00 . 0-00.0-00.0-00.00 . 03 . 2.02 . 10 . 5 . 1	BELANJA OPERASI	0,00	0,00	0,00	0,00	0,00	
0.00 . 0-00.0-00.0-00.00 . 03 . 2.02 . 10 . 5 . 1 . 1	- Belanja Pegawai	0,00	0,00	0,00	0,00	0,00	
0.00 . 0-00.0-00.0-00.00 . 03 . 2.02 . 04	<b>Penyelenggaraan Sistem Komunikasi Intra Pemerintah Daerah</b>	4.868.704.800,00	4.450.087.885,00	(418.616.915,00)	91,40		
0.00 . 0-00.0-00.0-00.00 . 03 . 2.02 . 04 . 5 . 1	BELANJA OPERASI	4.868.704.800,00	4.450.087.885,00	(418.616.915,00)	91,40		
0.00 . 0-00.0-00.0-00.00 . 03 . 2.02 . 04 . 5 . 1 . 1	- Belanja Pegawai	0,00	0,00	0,00	0,00	0,00	
0.00 . 0-00.0-00.0-00.00 . 03 . 2.02 . 04 . 5 . 1 . 2	- Belanja Barang dan Jasa	4.868.704.800,00	4.450.087.885,00	(418.616.915,00)	91,40		
0.00 . 0-00.0-00.0-00.00 . 03 . 2.02 . 10	<b>Pengembangan dan Pengelolaan Sumber Daya Teknologi Informasi dan Komunikasi Pemerintah Daerah</b>	65.009.900,00	62.332.900,00	(2.677.000,00)	95,88		
0.00 . 0-00.0-00.0-00.00 . 03 . 2.02 . 10 . 5 . 1	BELANJA OPERASI	65.009.900,00	62.332.900,00	(2.677.000,00)	95,88		
0.00 . 0-00.0-00.0-00.00 . 03 . 2.02 . 10 . 5 . 1 . 2	- Belanja Barang dan Jasa	65.009.900,00	62.332.900,00	(2.677.000,00)	95,88		
0.00 . 0-00.0-00.0-00.00 . 03 . 2.02 . 09	<b>Pengembangan dan Pengelolaan Ekosistem Kabupaten/Kota Cerdas dan Kota Cerdas</b>	0,00	0,00	0,00	0,00	0,00	
0.00 . 0-00.0-00.0-00.00 . 03 . 2.02 . 09 . 5 . 1	BELANJA OPERASI	0,00	0,00	0,00	0,00	0,00	
0.00 . 0-00.0-00.0-00.00 . 03 . 2.02 . 09 . 5 . 1 . 2	- Belanja Barang dan Jasa	0,00	0,00	0,00	0,00	0,00	
0.00 . 0-00.0-00.0-00.00 . 03 . 2.02 . 07	<b>Pengembangan Aplikasi dan Proses Bisnis Pemerintahan Berbasis Elektronik</b>	400.479.500,00	392.648.500,00	(7.831.000,00)	98,04		
0.00 . 0-00.0-00.0-00.00 . 03 . 2.02 . 07 . 5 . 1	BELANJA OPERASI	400.479.500,00	392.648.500,00	(7.831.000,00)	98,04		
0.00 . 0-00.0-00.0-00.00 . 03 . 2.02 . 07 . 5 . 1 . 2	- Belanja Barang dan Jasa	400.479.500,00	392.648.500,00	(7.831.000,00)	98,04		
0.00 . 0-00.0-00.0-00.00 . 03 . 2.02 . 07 . 5 . 2	BELANJA MODAL	0,00	0,00	0,00	0,00	0,00	
0.00 . 0-00.0-00.0-00.00 . 03 . 2.02 . 07 . 5 . 2 . 2	- Belanja Modal Peralatan dan Mesin	0,00	0,00	0,00	0,00	0,00	
0.00 . 0-00.0-00.0-00.00 . 03 . 2.02 . 09	<b>Pengembangan dan Pengelolaan Ekosistem Kabupaten/Kota Cerdas dan Kota Cerdas</b>	0,00	0,00	0,00	0,00	0,00	
0.00 . 0-00.0-00.0-00.00 . 03 . 2.02 . 09 . 5 . 2	BELANJA MODAL	0,00	0,00	0,00	0,00	0,00	
0.00 . 0-00.0-00.0-00.00 . 03 . 2.02 . 09 . 5 . 2 . 2	- Belanja Modal Peralatan dan Mesin	0,00	0,00	0,00	0,00	0,00	
0.00 . 0-00.0-00.0-00.00 . 03 . 2.02 . 10	<b>Pengembangan dan Pengelolaan Sumber Daya Teknologi Informasi dan Komunikasi Pemerintah Daerah</b>	422.045.000,00	413.340.290,00	(8.704.710,00)	97,94		
0.00 . 0-00.0-00.0-00.00 . 03 . 2.02 . 10 . 5 . 2	BELANJA MODAL	422.045.000,00	413.340.290,00	(8.704.710,00)	97,94		

KODE REKENING	URAIAN	JUMLAH (Rp)			BERTAMBAH / (BERKURANG)		DASAR HUKUM
		ANGGARAN SETELAH PERUBAHAN	REALISASI	4	(Rp)	(%)	
1	2						7
0.00.0-00.0-00.00.03.2.02.10.5.2.2	- Belanja Modal Peralatan dan Mesin	422.045.000,00	413.340.290,00		(8.704.710,00)	97,94	
0.00.0-00.0-00.00.00.03.2.02.04	<b>Penyelenggaraan Sistem Komunikasi Intra Pemerintah Daerah</b>	69.000.000,00	68.950.000,00		(50.000,00)	99,93	
0.00.0-00.0-00.00.00.03.2.02.04.5.2	BELANJA MODAL	69.000.000,00	68.950.000,00		(50.000,00)	99,93	
0.00.0-00.0-00.00.00.03.2.02.04.5.2.2	- Belanja Modal Peralatan dan Mesin	69.000.000,00	68.950.000,00		(50.000,00)	99,93	
0.00.0-00.0-00.00.00.04	<b>Program Penilaian Kesehatan KSP / USP Koperasi</b>	25.000.000,00	24.995.000,00		(5.000,00)	99,98	
0.00.0-00.0-00.00.00.04.2.01	<i>Penilaian Kesehatan Koperasi Simpan Pinjam/Unit Simpan Pinjam Koperasi yang Wilayah Keanggotaannya dalam 1 (satu) Daerah Kabupaten/Kota</i>	25.000.000,00	24.995.000,00		(5.000,00)	99,98	
0.00.0-00.0-00.00.00.04.2.01.01	<b>Pelaksanaan Penilaian Kesehatan KSP / USP Koperasi Kewenangan Kabupaten/Kota</b>	25.000.000,00	24.995.000,00		(5.000,00)	99,98	
0.00.0-00.0-00.00.00.04.2.01.01.5.1	BELANJA OPERASI	25.000.000,00	24.995.000,00		(5.000,00)	99,98	
0.00.0-00.0-00.00.00.04.2.01.01.5.1.2	- Belanja Barang dan Jasa	25.000.000,00	24.995.000,00		(5.000,00)	99,98	
0.00.0-00.0-00.00.00.05	<b>Program Pendidikan Dan Latihan Perkeroperasian</b>	165.000.000,00	162.491.800,00		(2.508.200,00)	98,48	
0.00.0-00.0-00.00.00.05.2.01	<i>Pendidikan dan Latihan Perkeroperasian bagi Koperasi yang Wilayah Keanggotaan dalam Daerah Kabupaten/Kota</i>	165.000.000,00	162.491.800,00		(2.508.200,00)	98,48	
0.00.0-00.0-00.00.00.05.2.01.01	<b>Peningkatan Pemahaman dan Pengetahuan Perkeroperasian serta Kapasitas dan Kompetensi SDM Koperasi</b>	165.000.000,00	162.491.800,00		(2.508.200,00)	98,48	
0.00.0-00.0-00.00.00.05.2.01.01.5.1	BELANJA OPERASI	165.000.000,00	162.491.800,00		(2.508.200,00)	98,48	
0.00.0-00.0-00.00.00.05.2.01.01.5.1.2	- Belanja Barang dan Jasa	165.000.000,00	162.491.800,00		(2.508.200,00)	98,48	
0.00.0-00.0-00.00.00.06	<b>Program Pemberdayaan Dan Perlindungan Koperasi</b>	30.000.000,00	29.160.000,00		(840.000,00)	97,20	
0.00.0-00.0-00.00.00.06.2.01	<i>Pemberdayaan dan Perlindungan Koperasi yang Keanggotaannya dalam Daerah Kabupaten/Kota</i>	30.000.000,00	29.160.000,00		(840.000,00)	97,20	
0.00.0-00.0-00.00.00.06.2.01.01	<b>Pemberdayaan Peningkatan Produktivitas, Nilai Tambah, Akses Pasar, Akses Pembiayaan, Penguatan Kelembagaan, Penataan Manajemen, Standarisasi, dan Restrukturisasi Usaha Koperasi Kewenangan Kabupaten/Kota</b>	30.000.000,00	29.160.000,00		(840.000,00)	97,20	
0.00.0-00.0-00.00.00.06.2.01.01.5.1	BELANJA OPERASI	30.000.000,00	29.160.000,00		(840.000,00)	97,20	
0.00.0-00.0-00.00.00.06.2.01.01.5.1.5	- Belanja Hibah	30.000.000,00	29.160.000,00		(840.000,00)	97,20	
0.00.0-00.0-00.00.00.07	<b>Program Pemberdayaan Usaha Menengah, Usaha Kecil Dan Usaha Mikro (UMKM)</b>	335.306.000,00	328.456.000,00		(6.850.000,00)	97,96	

KODE REKENING	URAIAN	JUMLAH (Rp)			BERTAMBAH / (BERKURANG)		DASAR HUKUM
		ANGGARAN SETELAH PERUBAHAN	REALISASI	4	(Rp)	(%)	
1	2						7
0.00.0-00.0-00.0-00.00.07.2.01	<i>Pemberdayaan Usaha Mikro yang Dilakukan melalui Pendaftaran, Kemitraan, Kemudahan Perizinan, Penguatan Kelembagaan dan Koordinasi dengan Para Pemangku Kepentingan</i>	335.306.000,00	328.456.000,00	328.456.000,00	(6.850.000,00)	97,96	
0.00.0-00.0-00.0-00.00.07.2.01.04	<b>Pemberdayaan Kelembagaan Potensi dan Pengembangan Usaha Mikro</b>	305.306.000,00	299.706.000,00	299.706.000,00	(5.600.000,00)	98,17	
0.00.0-00.0-00.0-00.00.07.2.01.04.5.1	BELANJA OPERASI	305.306.000,00	299.706.000,00	299.706.000,00	(5.600.000,00)	98,17	
0.00.0-00.0-00.0-00.00.07.2.01.04.5.1.2	- Belanja Barang dan Jasa	305.306.000,00	299.706.000,00	299.706.000,00	(5.600.000,00)	98,17	
0.00.0-00.0-00.0-00.00.07.2.01.05	<b>Koordinasi dan Sinkronisasi dengan Para Pemangku Kepentingan dalam Pemberdayaan Usaha Mikro</b>	30.000.000,00	28.750.000,00	28.750.000,00	(1.250.000,00)	95,83	
0.00.0-00.0-00.0-00.00.07.2.01.05.1	BELANJA OPERASI	30.000.000,00	28.750.000,00	28.750.000,00	(1.250.000,00)	95,83	
0.00.0-00.0-00.0-00.00.07.2.01.05.1.2	- Belanja Barang dan Jasa	30.000.000,00	28.750.000,00	28.750.000,00	(1.250.000,00)	95,83	
0.00.0-00.0-00.0-00.00.08	<b>Program Pengembangan UMKM</b>	351.600.000,00	314.224.300,00	314.224.300,00	(37.375.700,00)	89,37	
0.00.0-00.0-00.0-00.00.08.2.01	<i>Pengembangan Usaha Mikro dengan Orientasi Peningkatan Skala Usaha menjadi Usaha Kecil</i>	351.600.000,00	314.224.300,00	314.224.300,00	(37.375.700,00)	89,37	
0.00.0-00.0-00.0-00.00.08.2.01.01	<b>Fasilitasi Usaha Mikro Menjadi Usaha Kecil dalam Pengembangan Produksi dan Pengolahan, Pemasaran, SDM, serta Desain dan Teknologi</b>	351.600.000,00	314.224.300,00	314.224.300,00	(37.375.700,00)	89,37	
0.00.0-00.0-00.0-00.00.08.2.01.01.5.1	BELANJA OPERASI	351.600.000,00	314.224.300,00	314.224.300,00	(37.375.700,00)	89,37	
0.00.0-00.0-00.0-00.00.08.2.01.01.5.1.2	- Belanja Barang dan Jasa	351.600.000,00	314.224.300,00	314.224.300,00	(37.375.700,00)	89,37	
0.00.0-00.0-00.0-00.00.01	<b>Program Penunjang Urusan Pemerintahan Daerah Kabupaten/Kota</b>	5.876.065.278,00	5.370.957.777,00	5.370.957.777,00	(505.107.501,00)	91,40	
0.00.0-00.0-00.0-00.00.01.2.01	<i>Perencanaan, Penganggaran, dan Evaluasi Kinerja Perangkat Daerah</i>	25.023.850,00	23.848.850,00	23.848.850,00	(1.175.000,00)	95,30	
0.00.0-00.0-00.0-00.00.01.2.01.01	<b>Penyusunan Dokumen Perencanaan Perangkat Daerah</b>	10.023.850,00	9.498.850,00	9.498.850,00	(525.000,00)	94,76	
0.00.0-00.0-00.0-00.00.01.2.01.01.5.1	BELANJA OPERASI	10.023.850,00	9.498.850,00	9.498.850,00	(525.000,00)	94,76	
0.00.0-00.0-00.0-00.00.01.2.01.01.5.1.2	- Belanja Barang dan Jasa	10.023.850,00	9.498.850,00	9.498.850,00	(525.000,00)	94,76	
0.00.0-00.0-00.0-00.00.01.2.01.07	<b>Evaluasi Kinerja Perangkat Daerah</b>	15.000.000,00	14.350.000,00	14.350.000,00	(650.000,00)	95,67	
0.00.0-00.0-00.0-00.00.01.2.01.07.5.1	BELANJA OPERASI	15.000.000,00	14.350.000,00	14.350.000,00	(650.000,00)	95,67	
0.00.0-00.0-00.0-00.00.01.2.01.07.5.1.2	- Belanja Barang dan Jasa	15.000.000,00	14.350.000,00	14.350.000,00	(650.000,00)	95,67	
0.00.0-00.0-00.0-00.00.01.2.02	<i>Administrasi Keuangan Perangkat Daerah</i>	4.267.315.298,00	3.837.417.252,00	3.837.417.252,00	(429.898.046,00)	89,93	

KODE REKENING	URAIAN	JUMLAH (Rp)			BERTAMBAH / (BERKURANG)		DASAR HUKUM	
		ANGGARAN SETELAH PERUBAHAN	REALISASI	3	4	5 = 4 - 3		6
1	2	3	4	5 = 4 - 3	6	7		
0.00.0-00.0-00.0-00.00.01.2.02.01	<b>Penyediaan Gaji dan Tunjangan ASN</b>	4.267.315.298,00	3.837.417.252,00	(429.898.046,00)	89,93			
0.00.0-00.0-00.0-00.00.01.2.02.01.5.1	BELANJA OPERASI	4.267.315.298,00	3.837.417.252,00	(429.898.046,00)	89,93			
0.00.0-00.0-00.0-00.00.01.2.02.01.5.1.1	- Belanja Pegawai	4.267.315.298,00	3.837.417.252,00	(429.898.046,00)	89,93			
0.00.0-00.0-00.0-00.00.01.2.05	<i>Administrasi Kepegawaian Perangkat Daerah</i>	25.000.000,00	24.500.000,00	(500.000,00)	98,00			
0.00.0-00.0-00.0-00.00.01.2.05.02	<b>Pengadaan Pakaian Dinas Beserta Atribut Kelengkapannya</b>	20.000.000,00	20.000.000,00	0,00	100,00			
0.00.0-00.0-00.0-00.00.01.2.05.02.5.1	BELANJA OPERASI	20.000.000,00	20.000.000,00	0,00	100,00			
0.00.0-00.0-00.0-00.00.01.2.05.02.5.1.2	- Belanja Barang dan Jasa	20.000.000,00	20.000.000,00	0,00	100,00			
0.00.0-00.0-00.0-00.00.01.2.05.09	<b>Pendidikan dan Pelatihan Pegawai Berdasarkan Tugas dan Fungsi</b>	5.000.000,00	4.500.000,00	(500.000,00)	90,00			
0.00.0-00.0-00.0-00.00.01.2.05.09.5.1	BELANJA OPERASI	5.000.000,00	4.500.000,00	(500.000,00)	90,00			
0.00.0-00.0-00.0-00.00.01.2.05.09.5.1.2	- Belanja Barang dan Jasa	5.000.000,00	4.500.000,00	(500.000,00)	90,00			
0.00.0-00.0-00.0-00.00.01.2.06	<i>Administrasi Umum Perangkat Daerah</i>	546.927.500,00	543.583.535,00	(3.343.965,00)	99,39			
0.00.0-00.0-00.0-00.00.01.2.06.02	<b>Penyediaan Peralatan dan Perlengkapan Kantor</b>	91.883.000,00	91.874.000,00	(9.000,00)	99,99			
0.00.0-00.0-00.0-00.00.01.2.06.02.5.1	BELANJA OPERASI	91.883.000,00	91.874.000,00	(9.000,00)	99,99			
0.00.0-00.0-00.0-00.00.01.2.06.02.5.1.2	- Belanja Barang dan Jasa	91.883.000,00	91.874.000,00	(9.000,00)	99,99			
0.00.0-00.0-00.0-00.00.01.2.06.05	<b>Penyediaan Barang Cetak dan Penggandaan</b>	80.000.000,00	79.999.750,00	(250,00)	100,00			
0.00.0-00.0-00.0-00.00.01.2.06.05.1	BELANJA OPERASI	80.000.000,00	79.999.750,00	(250,00)	100,00			
0.00.0-00.0-00.0-00.00.01.2.06.05.1.2	- Belanja Barang dan Jasa	80.000.000,00	79.999.750,00	(250,00)	100,00			
0.00.0-00.0-00.0-00.00.01.2.06.09	<b>Penyelenggaraan Rapat Koordinasi dan Konsultasi SKPD</b>	272.647.000,00	272.312.785,00	(334.215,00)	99,88			
0.00.0-00.0-00.0-00.00.01.2.06.09.5.1	BELANJA OPERASI	272.647.000,00	272.312.785,00	(334.215,00)	99,88			
0.00.0-00.0-00.0-00.00.01.2.06.09.5.1.2	- Belanja Barang dan Jasa	272.647.000,00	272.312.785,00	(334.215,00)	99,88			
0.00.0-00.0-00.0-00.00.01.2.06.04	<b>Penyediaan Bahan Logistik Kantor</b>	87.397.500,00	84.397.000,00	(3.000.500,00)	96,57			
0.00.0-00.0-00.0-00.00.01.2.06.04.5.1	BELANJA OPERASI	87.397.500,00	84.397.000,00	(3.000.500,00)	96,57			
0.00.0-00.0-00.0-00.00.01.2.06.04.5.1.2	- Belanja Barang dan Jasa	87.397.500,00	84.397.000,00	(3.000.500,00)	96,57			
0.00.0-00.0-00.0-00.00.01.2.06.01	<b>Penyediaan Komponen Instalasi Listrik/Penerangan Bangunan Kantor</b>	15.000.000,00	15.000.000,00	0,00	100,00			
0.00.0-00.0-00.0-00.00.01.2.06.01.5.1	BELANJA OPERASI	15.000.000,00	15.000.000,00	0,00	100,00			
0.00.0-00.0-00.0-00.00.01.2.06.01.5.1.2	- Belanja Barang dan Jasa	15.000.000,00	15.000.000,00	0,00	100,00			
0.00.0-00.0-00.0-00.00.01.2.07	<i>Pengadaan Barang Milik Daerah Penunjang Urusan Pemerintahan Daerah</i>	249.860.000,00	240.207.500,00	(9.652.500,00)	96,14			

KODE REKENING	URAIAN	JUMLAH (Rp)			BERTAMBAH / (BERKURANG)		DASAR HUKUM	
		ANGGARAN SETELAH PERUBAHAN	REALISASI	3	4	(Rp)		(%)
						5 = 4 - 3		6
1	2	3	4	5	6	7		
0.00.0-00.0-00.0-00.00.01.2.07.06	<b>Pengadaan Peralatan dan Mesin Lainnya</b>	150.000.000,00	141.347.500,00	(8.652.500,00)	94,23			
0.00.0-00.0-00.0-00.00.01.2.07.06.5.2	BELANJA MODAL	150.000.000,00	141.347.500,00	(8.652.500,00)	94,23			
0.00.0-00.0-00.0-00.00.01.2.07.06.5.2.2	- Belanja Modal Peralatan dan Mesin	150.000.000,00	141.347.500,00	(8.652.500,00)	94,23			
0.00.0-00.0-00.0-00.00.01.2.07.11	<b>Pengadaan Sarana dan Prasarana Pendukung Gedung Kantor atau Bangunan Lainnya</b>	99.860.000,00	98.860.000,00	(1.000.000,00)	99,00			
0.00.0-00.0-00.0-00.00.01.2.07.11.5.2	BELANJA MODAL	99.860.000,00	98.860.000,00	(1.000.000,00)	99,00			
0.00.0-00.0-00.0-00.00.01.2.07.11.5.2.2	- Belanja Modal Peralatan dan Mesin	99.860.000,00	98.860.000,00	(1.000.000,00)	99,00			
0.00.0-00.0-00.0-00.00.01.2.08	<i>Penyediaan Jasa Penunjang Urusan Pemerintahan Daerah</i>	498.412.600,00	446.643.992,00	(51.768.608,00)	89,61			
0.00.0-00.0-00.0-00.00.01.2.08.04	<b>Penyediaan Jasa Pelayanan Umum Kantor</b>	358.912.900,00	341.197.744,00	(17.715.156,00)	95,06			
0.00.0-00.0-00.0-00.00.01.2.08.04.5.1	BELANJA OPERASI	358.912.900,00	341.197.744,00	(17.715.156,00)	95,06			
0.00.0-00.0-00.0-00.00.01.2.08.04.5.1.1	- Belanja Pegawai	153.772.900,00	140.759.771,00	(13.013.129,00)	91,54			
0.00.0-00.0-00.0-00.00.01.2.08.04.5.1.1.2	- Belanja Barang dan Jasa	205.140.000,00	200.437.973,00	(4.702.027,00)	97,71			
0.00.0-00.0-00.0-00.00.01.2.08.02	<b>Penyediaan Jasa Komunikasi, Sumber Daya Air dan Listrik</b>	139.499.700,00	105.446.248,00	(34.053.452,00)	75,59			
0.00.0-00.0-00.0-00.00.01.2.08.02.5.1	BELANJA OPERASI	139.499.700,00	105.446.248,00	(34.053.452,00)	75,59			
0.00.0-00.0-00.0-00.00.01.2.08.02.5.1.2	- Belanja Barang dan Jasa	139.499.700,00	105.446.248,00	(34.053.452,00)	75,59			
0.00.0-00.0-00.0-00.00.01.2.09	<i>Pemeliharaan Barang Milik Daerah Penunjang Urusan Pemerintahan Daerah</i>	263.526.030,00	254.756.648,00	(8.769.382,00)	96,67			
0.00.0-00.0-00.0-00.00.01.2.09.06	<b>Pemeliharaan Peralatan dan Mesin Lainnya</b>	49.900.000,00	49.487.000,00	(413.000,00)	99,17			
0.00.0-00.0-00.0-00.00.01.2.09.06.5.1	BELANJA OPERASI	49.900.000,00	49.487.000,00	(413.000,00)	99,17			
0.00.0-00.0-00.0-00.00.01.2.09.06.5.1.2	- Belanja Barang dan Jasa	49.900.000,00	49.487.000,00	(413.000,00)	99,17			
0.00.0-00.0-00.0-00.00.01.2.09.09	<b>Pemeliharaan/Rehabilitasi Gedung Kantor dan Bangunan Lainnya</b>	49.779.350,00	49.772.500,00	(6.850,00)	99,99			
0.00.0-00.0-00.0-00.00.01.2.09.09.5.1	BELANJA OPERASI	49.779.350,00	49.772.500,00	(6.850,00)	99,99			
0.00.0-00.0-00.0-00.00.01.2.09.09.5.1.2	- Belanja Barang dan Jasa	49.779.350,00	49.772.500,00	(6.850,00)	99,99			
0.00.0-00.0-00.0-00.00.01.2.09.01	<b>Penyediaan Jasa Pemeliharaan, Biaya Pemeliharaan, dan Pajak Kendaraan Perorangan Dinas atau Kendaraan Dinas Jabatan</b>	148.099.680,00	139.754.648,00	(8.345.032,00)	94,37			
0.00.0-00.0-00.0-00.00.01.2.09.01.5.1	BELANJA OPERASI	148.099.680,00	139.754.648,00	(8.345.032,00)	94,37			
0.00.0-00.0-00.0-00.00.01.2.09.01.5.1.2	- Belanja Barang dan Jasa	148.099.680,00	139.754.648,00	(8.345.032,00)	94,37			

KODE REKENING	URAIAN	JUMLAH (Rp)			BERTAMBAH / (BERKURANG)		DASAR HUKUM
		ANGGARAN SETELAH PERUBAHAN	REALISASI	(Rp)	(%)		
		3	4	5 = 4 - 3	6		
1	2						7
0.00 . 0-00.0-00.0-00.00 . 01 . 2.09 . 02	<b>Penyediaan Jasa Pemeliharaan, Biaya Pemeliharaan, Pajak dan Perizinan Kendaraan Dinas Operasional atau Lapangan</b>	0,00	0,00	0,00	0,00	0,00	
0.00 . 0-00.0-00.0-00.00 . 01 . 2.09 . 02 . 5 . 1	BELANJA OPERASI	0,00	0,00	0,00	0,00	0,00	
0.00 . 0-00.0-00.0-00.00 . 01 . 2.09 . 02 . 5 . 1 . 2	- Belanja Barang dan Jasa	0,00	0,00	0,00	0,00	0,00	
0.00 . 0-00.0-00.0-00.00 . 01 . 2.09 . 11	<b>Penyelenggaraan/Rehabilitasi Sarana dan Prasarana Pendukung Gedung Kantor atau Bangunan Lainnya</b>	15.747.000,00	15.742.500,00	(4.500,00)		99,97	
0.00 . 0-00.0-00.0-00.00 . 01 . 2.09 . 11 . 5 . 1	BELANJA OPERASI	15.747.000,00	15.742.500,00	(4.500,00)		99,97	
0.00 . 0-00.0-00.0-00.00 . 01 . 2.09 . 11 . 5 . 1 . 2	- Belanja Barang dan Jasa	15.747.000,00	15.742.500,00	(4.500,00)		99,97	
0.00 . 0-00.0-00.0-00.00 . 02	<b>Program Pengembangan Iklim Penanaman Modal</b>	229.900.000,00	221.612.800,00	(8.287.200,00)		96,40	
0.00 . 0-00.0-00.0-00.00 . 02 . 2.02	<i>Pembuatan Peta Potensi Investasi Kabupaten/Kota</i>	229.900.000,00	221.612.800,00	(8.287.200,00)		96,40	
0.00 . 0-00.0-00.0-00.00 . 02 . 2.02 . 01	<b>Penyusunan Rencana Umum Penanaman Modal Daerah Kabupaten/ Kota</b>	229.900.000,00	221.612.800,00	(8.287.200,00)		96,40	
0.00 . 0-00.0-00.0-00.00 . 02 . 2.02 . 01 . 5 . 1	BELANJA OPERASI	229.900.000,00	221.612.800,00	(8.287.200,00)		96,40	
0.00 . 0-00.0-00.0-00.00 . 02 . 2.02 . 01 . 5 . 1 . 2	- Belanja Barang dan Jasa	229.900.000,00	221.612.800,00	(8.287.200,00)		96,40	
0.00 . 0-00.0-00.0-00.00 . 03	<b>Program Promosi Penanaman Modal</b>	550.000.000,00	537.746.000,00	(12.254.000,00)		97,77	
0.00 . 0-00.0-00.0-00.00 . 03 . 2.01	<i>Penyelenggaraan Promosi Penanaman Modal yang menjadi Kewenangan Daerah Kabupaten/Kota</i>	550.000.000,00	537.746.000,00	(12.254.000,00)		97,77	
0.00 . 0-00.0-00.0-00.00 . 03 . 2.01 . 02	<b>Pelaksanaan Kegiatan Promosi Penanaman Modal Daerah Kabupaten/ Kota</b>	550.000.000,00	537.746.000,00	(12.254.000,00)		97,77	
0.00 . 0-00.0-00.0-00.00 . 03 . 2.01 . 02 . 5 . 1	BELANJA OPERASI	550.000.000,00	537.746.000,00	(12.254.000,00)		97,77	
0.00 . 0-00.0-00.0-00.00 . 03 . 2.01 . 02 . 5 . 1 . 1	- Belanja Pegawai	1.200.000,00	0,00	(1.200.000,00)		0,00	
0.00 . 0-00.0-00.0-00.00 . 03 . 2.01 . 02 . 5 . 1 . 2	- Belanja Barang dan Jasa	548.800.000,00	537.746.000,00	(11.054.000,00)		97,99	
0.00 . 0-00.0-00.0-00.00 . 04	<b>Program Pelayanan Penanaman Modal</b>	199.999.400,00	147.514.350,00	(52.485.050,00)		73,76	
0.00 . 0-00.0-00.0-00.00 . 04 . 2.01	<i>Pelayanan Perizinan dan Non Perizinan secara Terpadu Satu Pintu dibidang Penanaman Modal yang menjadi Kewenangan Daerah Kabupaten/ Kota</i>	199.999.400,00	147.514.350,00	(52.485.050,00)		73,76	
0.00 . 0-00.0-00.0-00.00 . 04 . 2.01 . 01	<b>Penyediaan Pelayanan Terpadu Perizinan dan Nonperizinan Berbasis Sistem Pelayanan Perizinan Berusaha Terintegrasi secara Elektronik</b>	159.999.600,00	121.964.600,00	(38.035.000,00)		76,23	
0.00 . 0-00.0-00.0-00.00 . 04 . 2.01 . 01 . 5 . 1	BELANJA OPERASI	159.999.600,00	121.964.600,00	(38.035.000,00)		76,23	
0.00 . 0-00.0-00.0-00.00 . 04 . 2.01 . 01 . 5 . 1 . 2	- Belanja Barang dan Jasa	159.999.600,00	121.964.600,00	(38.035.000,00)		76,23	
0.00 . 0-00.0-00.0-00.00 . 04 . 2.01 . 02	<b>Pemantauan Pemenuhan Komitmen Perizinan dan Non Perizinan Penanaman Modal</b>	39.999.800,00	25.549.750,00	(14.450.050,00)		63,87	



KODE REKENING	URAIAN	JUMLAH (Rp)			BERTAMBAH / (BERKURANG)		DASAR HUKUM
		ANGGARAN SETELAH PERUBAHAN	REALISASI	(Rp)	(%)		
		3	4	5 = 4 - 3	6		
<b>1</b>	<b>2</b>						<b>7</b>
0.00.0-00.0-00.0-00.00.04.2.01.02.5.1	BELANJA OPERASI	39.999.800,00	25.549.750,00	(14.450.050,00)	63,87		
0.00.0-00.0-00.0-00.00.04.2.01.02.5.1.2	- Belanja Barang dan Jasa	39.999.800,00	25.549.750,00	(14.450.050,00)	63,87		
0.00.0-00.0-00.0-00.00.05	<b>Program Pengendalian Pelaksanaan Penanaman Modal</b>	430.697.000,00	233.711.580,00	(196.985.420,00)	54,26		
0.00.0-00.0-00.0-00.00.05.2.01	<i>Pengendalian Pelaksanaan Penanaman Modal yang menjadi Kewenangan Daerah Kabupaten/Kota</i>	430.697.000,00	233.711.580,00	(196.985.420,00)	54,26		
0.00.0-00.0-00.0-00.00.05.2.01.01	<b>Koordinasi dan Sinkronisasi Pemantauan Pelaksanaan Penanaman Modal</b>	50.820.000,00	24.999.980,00	(25.820.020,00)	49,19		
0.00.0-00.0-00.0-00.00.05.2.01.01.5.1	BELANJA OPERASI	50.820.000,00	24.999.980,00	(25.820.020,00)	49,19		
0.00.0-00.0-00.0-00.00.05.2.01.01.5.1.2	- Belanja Barang dan Jasa	50.820.000,00	24.999.980,00	(25.820.020,00)	49,19		
0.00.0-00.0-00.0-00.00.05.2.01.03	<b>Koordinasi dan Sinkronisasi Pengawasan Pelaksanaan Penanaman Modal</b>	94.380.000,00	55.950.000,00	(38.430.000,00)	59,28		
0.00.0-00.0-00.0-00.00.05.2.01.03.5.1	BELANJA OPERASI	94.380.000,00	55.950.000,00	(38.430.000,00)	59,28		
0.00.0-00.0-00.0-00.00.05.2.01.03.5.1.2	- Belanja Barang dan Jasa	94.380.000,00	55.950.000,00	(38.430.000,00)	59,28		
0.00.0-00.0-00.0-00.00.05.2.01.02	<b>Koordinasi dan Sinkronisasi Pembinaan Pelaksanaan Penanaman Modal</b>	285.497.000,00	152.761.600,00	(132.735.400,00)	53,51		
0.00.0-00.0-00.0-00.00.05.2.01.02.5.1	BELANJA OPERASI	285.497.000,00	152.761.600,00	(132.735.400,00)	53,51		
0.00.0-00.0-00.0-00.00.05.2.01.02.5.1.2	- Belanja Barang dan Jasa	285.497.000,00	152.761.600,00	(132.735.400,00)	53,51		
0.00.0-00.0-00.0-00.00.06	<b>Program Pengelolaan Data Dan Sistem Informasi Penanaman Modal</b>	49.999.800,00	49.349.750,00	(650.050,00)	98,70		
0.00.0-00.0-00.0-00.00.06.2.01	<i>Pengelolaan Data dan Informasi Perizinan dan Non Perizinan yang Terintegrasi pada Tingkat Daerah Kabupaten/Kota</i>	49.999.800,00	49.349.750,00	(650.050,00)	98,70		
0.00.0-00.0-00.0-00.00.06.2.01.01	<b>Pengolahan, Penyajian dan Pemanfaatan Data dan Informasi Perizinan dan Non Perizinan berbasis Sistem Pelayanan Perizinan Berusaha Terintegrasi Secara Elektronik</b>	49.999.800,00	49.349.750,00	(650.050,00)	98,70		
0.00.0-00.0-00.0-00.00.06.2.01.01.5.1	BELANJA OPERASI	49.999.800,00	49.349.750,00	(650.050,00)	98,70		
0.00.0-00.0-00.0-00.00.06.2.01.01.5.1.1	- Belanja Pegawai	400.000,00	0,00	(400.000,00)	0,00		
0.00.0-00.0-00.0-00.00.06.2.01.01.5.1.1.2	- Belanja Barang dan Jasa	49.599.800,00	49.349.750,00	(250.050,00)	99,50		
0.00.0-00.0-00.0-00.00.01	<b>Program Penunjang Urusan Pemerintahan Daerah Kabupaten/Kota</b>	6.630.751.984,00	6.169.895.946,00	(460.856.038,00)	93,05		
0.00.0-00.0-00.0-00.00.01.2.01	<i>Perencanaan, Penganggaran, dan Evaluasi Kinerja Perangkat Daerah</i>	30.000.000,00	30.000.000,00	0,00	100,00		

KODE REKENING	URAIAN	JUMLAH (Rp)			BERTAMBAH / (BERKURANG)		DASAR HUKUM
		ANGGARAN SETELAH PERUBAHAN	REALISASI	(Rp)	(%)		
		3	4	5 = 4 - 3	6		
<b>1</b>	<b>2</b>						<b>7</b>
0.00.0-00.0-00.0-00.00.01.2.01.07	<b>Evaluasi Kinerja Perangkat Daerah</b>	15.000.000,00	15.000.000,00	0,00	100,00		
0.00.0-00.0-00.0-00.00.01.2.01.07.5.1	BELANJA OPERASI	15.000.000,00	15.000.000,00	0,00	100,00		
0.00.0-00.0-00.0-00.00.01.2.01.07.5.1.2	- Belanja Barang dan Jasa	15.000.000,00	15.000.000,00	0,00	100,00		
0.00.0-00.0-00.0-00.00.01.2.01.01	<b>Penyusunan Dokumen Perencanaan Perangkat Daerah</b>	15.000.000,00	15.000.000,00	0,00	100,00		
0.00.0-00.0-00.0-00.00.01.2.01.01.5.1	BELANJA OPERASI	15.000.000,00	15.000.000,00	0,00	100,00		
0.00.0-00.0-00.0-00.00.01.2.01.01.5.1.2	- Belanja Barang dan Jasa	15.000.000,00	15.000.000,00	0,00	100,00		
0.00.0-00.0-00.0-00.00.01.2.02	<i>Administrasi Keuangan Perangkat Daerah</i>	4.367.290.534,00	4.181.980.330,00	(185.310.204,00)	95,76		
0.00.0-00.0-00.0-00.00.01.2.02.01	<b>Penyediaan Gaji dan Tunjangan ASN</b>	4.367.290.534,00	4.181.980.330,00	(185.310.204,00)	95,76		
0.00.0-00.0-00.0-00.00.01.2.02.01.5.1	BELANJA OPERASI	4.367.290.534,00	4.181.980.330,00	(185.310.204,00)	95,76		
0.00.0-00.0-00.0-00.00.01.2.02.01.5.1.1	- Belanja Pegawai	4.367.290.534,00	4.181.980.330,00	(185.310.204,00)	95,76		
0.00.0-00.0-00.0-00.00.01.2.05	<i>Administrasi Kepegawaian Perangkat Daerah</i>	0,00	0,00	0,00	0,00		
0.00.0-00.0-00.0-00.00.01.2.05.02	<b>Pengadaan Pakaian Dinas Beserta Atribut Kelengkapannya</b>	0,00	0,00	0,00	0,00		
0.00.0-00.0-00.0-00.00.01.2.05.02.5.1	BELANJA OPERASI	0,00	0,00	0,00	0,00		
0.00.0-00.0-00.0-00.00.01.2.05.02.5.1.2	- Belanja Barang dan Jasa	0,00	0,00	0,00	0,00		
0.00.0-00.0-00.0-00.00.01.2.05.09	<b>Pendidikan dan Pelatihan Pegawai Berdasarkan Tugas dan Fungsi</b>	0,00	0,00	0,00	0,00		
0.00.0-00.0-00.0-00.00.01.2.05.09.5.1	BELANJA OPERASI	0,00	0,00	0,00	0,00		
0.00.0-00.0-00.0-00.00.01.2.05.09.5.1.2	- Belanja Barang dan Jasa	0,00	0,00	0,00	0,00		
0.00.0-00.0-00.0-00.00.01.2.06	<i>Administrasi Umum Perangkat Daerah</i>	490.589.250,00	445.133.902,00	(45.455.348,00)	90,73		
0.00.0-00.0-00.0-00.00.01.2.06.02	<b>Penyediaan Peralatan dan Perlengkapan Kantor</b>	94.388.250,00	82.118.710,00	(12.269.540,00)	87,00		
0.00.0-00.0-00.0-00.00.01.2.06.02.5.1	BELANJA OPERASI	94.388.250,00	82.118.710,00	(12.269.540,00)	87,00		
0.00.0-00.0-00.0-00.00.01.2.06.02.5.1.2	- Belanja Barang dan Jasa	94.388.250,00	82.118.710,00	(12.269.540,00)	87,00		
0.00.0-00.0-00.0-00.00.01.2.06.04	<b>Penyediaan Bahan Logistik Kantor</b>	140.727.000,00	119.571.400,00	(21.155.600,00)	84,97		
0.00.0-00.0-00.0-00.00.01.2.06.04.5.1	BELANJA OPERASI	140.727.000,00	119.571.400,00	(21.155.600,00)	84,97		
0.00.0-00.0-00.0-00.00.01.2.06.04.5.1.2	- Belanja Barang dan Jasa	140.727.000,00	119.571.400,00	(21.155.600,00)	84,97		
0.00.0-00.0-00.0-00.00.01.2.06.09	<b>Penyelenggaraan Rapat Koordinasi dan Konsultasi SKPD</b>	215.474.000,00	215.452.892,00	(21.108,00)	99,99		
0.00.0-00.0-00.0-00.00.01.2.06.09.5.1	BELANJA OPERASI	215.474.000,00	215.452.892,00	(21.108,00)	99,99		

KODE REKENING	URAIAN	JUMLAH (Rp)			BERTAMBAH / (BERKURANG)		DASAR HUKUM
		ANGGARAN SETELAH PERUBAHAN	REALISASI	(Rp)	(%)		
		3	4	5 = 4 - 3	6		
<b>1</b>	<b>2</b>	<b>3</b>	<b>4</b>	<b>5 = 4 - 3</b>	<b>6</b>	<b>7</b>	
0.00.0-00.0-00.00.01.2.06.09.5.1.2	- Belanja Barang dan Jasa	215.474.000,00	215.452.892,00	(21.108,00)	99,99		
0.00.0-00.0-00.00.00.01.2.06.05	<b>Penyediaan Barang Cetak dan Penggandaan</b>	40.000.000,00	27.990.900,00	(12.009.100,00)	69,98		
0.00.0-00.0-00.00.00.01.2.06.05.5.1	BELANJA OPERASI	40.000.000,00	27.990.900,00	(12.009.100,00)	69,98		
0.00.0-00.0-00.00.00.01.2.06.05.5.1.2	- Belanja Barang dan Jasa	40.000.000,00	27.990.900,00	(12.009.100,00)	69,98		
0.00.0-00.0-00.00.00.01.2.07	<i>Pengadaan Barang Milik Daerah Penunjang Urusan Pemerintahan Daerah</i>	199.999.800,00	197.505.000,00	(2.494.800,00)	98,75		
0.00.0-00.0-00.00.00.01.2.07.06	<b>Pengadaan Peralatan dan Mesin Lainnya</b>	199.999.800,00	197.505.000,00	(2.494.800,00)	98,75		
0.00.0-00.0-00.00.00.01.2.07.06.5.2	BELANJA MODAL	199.999.800,00	197.505.000,00	(2.494.800,00)	98,75		
0.00.0-00.0-00.00.00.01.2.07.06.5.2.2	- Belanja Modal Peralatan dan Mesin	199.999.800,00	197.505.000,00	(2.494.800,00)	98,75		
0.00.0-00.0-00.00.00.01.2.08	<i>Penyediaan Jasa Penunjang Urusan Pemerintahan Daerah</i>	1.077.870.400,00	870.356.494,00	(207.513.906,00)	80,75		
0.00.0-00.0-00.00.00.01.2.08.04	<b>Penyediaan Jasa Pelayanan Umum Kantor</b>	957.870.400,00	772.485.488,00	(185.384.912,00)	80,65		
0.00.0-00.0-00.00.00.01.2.08.04.5.1	BELANJA OPERASI	957.870.400,00	772.485.488,00	(185.384.912,00)	80,65		
0.00.0-00.0-00.00.00.01.2.08.04.5.1.1	- Belanja Pegawai	337.780.400,00	190.140.000,00	(147.640.400,00)	56,29		
0.00.0-00.0-00.00.00.01.2.08.04.5.1.2	- Belanja Barang dan Jasa	620.090.000,00	582.345.488,00	(37.744.512,00)	93,91		
0.00.0-00.0-00.00.00.01.2.08.02	<b>Penyediaan Jasa Komunikasi, Sumber Daya Air dan Listrik</b>	120.000.000,00	97.871.006,00	(22.128.994,00)	81,56		
0.00.0-00.0-00.00.00.01.2.08.02.5.1	BELANJA OPERASI	108.000.000,00	85.871.006,00	(22.128.994,00)	79,51		
0.00.0-00.0-00.00.00.01.2.08.02.5.1.2	- Belanja Barang dan Jasa	108.000.000,00	85.871.006,00	(22.128.994,00)	79,51		
0.00.0-00.0-00.00.00.01.2.08.02.5.2	BELANJA MODAL	12.000.000,00	12.000.000,00	0,00	100,00		
0.00.0-00.0-00.00.00.01.2.08.02.5.2.4	- Belanja Modal Jalan, Jaringan, dan Irigasi	12.000.000,00	12.000.000,00	0,00	100,00		
0.00.0-00.0-00.00.00.01.2.09	<i>Pemeliharaan Barang Milik Daerah Penunjang Urusan Pemerintahan Daerah</i>	465.002.000,00	444.920.220,00	(20.081.780,00)	95,68		
0.00.0-00.0-00.00.00.01.2.09.02	<b>Penyediaan Jasa Pemeliharaan, Biaya Pemeliharaan, Pajak dan Perizinan Kendaraan Dinas Operasional atau Lapangan</b>	223.751.700,00	204.242.750,00	(19.508.950,00)	91,28		
0.00.0-00.0-00.00.00.01.2.09.02.5.1	BELANJA OPERASI	223.751.700,00	204.242.750,00	(19.508.950,00)	91,28		
0.00.0-00.0-00.00.00.01.2.09.02.5.1.2	- Belanja Barang dan Jasa	223.751.700,00	204.242.750,00	(19.508.950,00)	91,28		
0.00.0-00.0-00.00.00.01.2.09.09	<b>Pemeliharaan/Rehabilitasi Gedung Kantor dan Bangunan Lainnya</b>	99.340.300,00	99.199.470,00	(140.830,00)	99,86		
0.00.0-00.0-00.00.00.01.2.09.09.5.1	BELANJA OPERASI	99.340.300,00	99.199.470,00	(140.830,00)	99,86		

KODE REKENING	URAIAN	JUMLAH (Rp)			BERTAMBAH / (BERKURANG)		DASAR HUKUM
		ANGGARAN SETELAH PERUBAHAN	REALISASI	(Rp)	(%)		
						3	
1	2						7
0.00.0-00.0-00.00.01.2.09.09.5.1.2	- Belanja Barang dan Jasa	99.340.300,00	99.199.470,00	(140.830,00)	99,86		
0.00.0-00.0-00.00.00.01.2.09.06	<b>Pemeliharaan Peralatan dan Mesin Lainnya</b>	141.910.000,00	141.478.000,00	(432.000,00)	99,70		
0.00.0-00.0-00.00.00.01.2.09.06.5.1	BELANJA OPERASI	141.910.000,00	141.478.000,00	(432.000,00)	99,70		
0.00.0-00.0-00.00.00.01.2.09.06.5.1.2	- Belanja Barang dan Jasa	141.910.000,00	141.478.000,00	(432.000,00)	99,70		
0.00.0-00.0-00.00.00.02	<b>Program Pengembangan Kapasitas Daya Saing Kepemudaan</b>	452.612.282,00	413.162.282,00	(39.450.000,00)	91,28		
0.00.0-00.0-00.00.00.02.2.01	<i>Penyadaran, Pemberdayaan, dan Pengembangan Pemuda dan Kepemudaan terhadap Pemuda Pelopor Kabupaten/Kota, Wirausaha Muda Pemula, dan Pemuda Kader Kabupaten/Kota</i>	190.616.452,00	164.186.452,00	(26.430.000,00)	86,13		
0.00.0-00.0-00.00.00.02.2.01.09	<b>Penyelenggaraan Seleksi dan Pelatihan Pasukan Pengibar Bendera</b>	130.616.752,00	130.616.752,00	0,00	100,00		
0.00.0-00.0-00.00.00.02.2.01.09.5.1	BELANJA OPERASI	130.616.752,00	130.616.752,00	0,00	100,00		
0.00.0-00.0-00.00.00.02.2.01.09.5.1.1	- Belanja Pegawai	0,00	0,00	0,00	0,00		
0.00.0-00.0-00.00.00.02.2.01.09.5.1.2	- Belanja Barang dan Jasa	130.616.752,00	130.616.752,00	0,00	100,00		
0.00.0-00.0-00.00.00.02.2.01.03	<b>Koordinasi, Sinkronisasi dan Penyelenggaraan Peningkatan Kapasitas Daya Saing Pemuda Kader Kabupaten/Kota</b>	35.000.000,00	8.570.000,00	(26.430.000,00)	24,49		
0.00.0-00.0-00.00.00.02.2.01.03.5.1	BELANJA OPERASI	35.000.000,00	8.570.000,00	(26.430.000,00)	24,49		
0.00.0-00.0-00.00.00.02.2.01.03.5.1.2	- Belanja Barang dan Jasa	35.000.000,00	8.570.000,00	(26.430.000,00)	24,49		
0.00.0-00.0-00.00.00.02.2.01.01	<b>Koordinasi, Sinkronisasi dan Penyelenggaraan Peningkatan Kapasitas Daya Saing Pemuda Pelopor</b>	24.999.700,00	24.999.700,00	0,00	100,00		
0.00.0-00.0-00.00.00.02.2.01.01.5.1	BELANJA OPERASI	24.999.700,00	24.999.700,00	0,00	100,00		
0.00.0-00.0-00.00.00.02.2.01.01.5.1.2	- Belanja Barang dan Jasa	24.999.700,00	24.999.700,00	0,00	100,00		
0.00.0-00.0-00.00.00.02.2.02	<i>Pemberdayaan dan Pengembangan Organisasi Kepemudaan Tingkat Daerah Kabupaten/Kota</i>	261.995.830,00	248.975.830,00	(13.020.000,00)	95,03		
0.00.0-00.0-00.00.00.02.2.02.02	<b>Peningkatan Kapasitas Pemuda dan Organisasi Kepemudaan Kabupaten/Kota</b>	149.997.350,00	136.977.350,00	(13.020.000,00)	91,32		
0.00.0-00.0-00.00.00.02.2.02.02.5.1	BELANJA OPERASI	149.997.350,00	136.977.350,00	(13.020.000,00)	91,32		
0.00.0-00.0-00.00.00.02.2.02.02.5.1.1	- Belanja Pegawai	0,00	0,00	0,00	0,00		
0.00.0-00.0-00.00.00.02.2.02.02.5.1.2	- Belanja Barang dan Jasa	149.997.350,00	136.977.350,00	(13.020.000,00)	91,32		

KODE REKENING	URAIAN	Jumlah (Rp)		BERTAMBAH / (BERKURANG)		DASAR HUKUM
		ANGGARAN SETELAH PERUBAHAN	REALISASI	(Rp)	(%)	
1	2					7
0.00 . 0-00.0-00.0-00.00 . 02 . 2.02 . 01	<b>Koordinasi, Sinkronisasi dan Pelaksanaan Pemberdayaan Pemuda atau Organisasi Kepemudaan melalui Kemitraan dengan Dunia Usaha</b>	111.998.480,00	111.998.480,00	0,00	100,00	
0.00 . 0-00.0-00.0-00.00 . 02 . 2.02 . 01 . 5 . 1	BELANJA OPERASI	111.998.480,00	111.998.480,00	0,00	100,00	
0.00 . 0-00.0-00.0-00.00 . 02 . 2.02 . 01 . 5 . 1 . 2	- Belanja Barang dan Jasa	111.998.480,00	111.998.480,00	0,00	100,00	
0.00 . 0-00.0-00.0-00.00 . 03	<b>Program Pengembangan Kapasitas Daya Saing Keolahragaan</b>	7.591.588.500,00	6.926.296.651,00	(665.291.849,00)	91,24	
0.00 . 0-00.0-00.0-00.00 . 03 . 2.01	<i>Pembinaan dan Pengembangan Olahraga Pendidikan pada Jenjang Pendidikan yang menjadi Kewenangan Daerah Kabupaten/Kota</i>	2.998.288.500,00	2.577.143.871,00	(421.144.629,00)	85,95	
0.00 . 0-00.0-00.0-00.00 . 03 . 2.01 . 03	<b>Koordinasi, Sinkronisasi dan Pelaksanaan Penyediaan Sarana dan Prasarana Olahraga Kabupaten/Kota</b>	2.998.288.500,00	2.577.143.871,00	(421.144.629,00)	85,95	
0.00 . 0-00.0-00.0-00.00 . 03 . 2.01 . 03 . 5 . 1	BELANJA OPERASI	202.999.800,00	200.390.286,00	(2.609.514,00)	98,71	
0.00 . 0-00.0-00.0-00.00 . 03 . 2.01 . 03 . 5 . 1 . 1	- Belanja Pegawai	1.200.000,00	0,00	(1.200.000,00)	0,00	
0.00 . 0-00.0-00.0-00.00 . 03 . 2.01 . 03 . 5 . 1 . 2	- Belanja Barang dan Jasa	201.799.800,00	200.390.286,00	(1.409.514,00)	99,30	
0.00 . 0-00.0-00.0-00.00 . 03 . 2.01 . 03 . 5 . 2	BELANJA MODAL	2.795.288.700,00	2.376.753.585,00	(418.535.115,00)	85,03	
0.00 . 0-00.0-00.0-00.00 . 03 . 2.01 . 03 . 5 . 2 . 2	- Belanja Modal Peralatan dan Mesin	197.000.000,00	196.705.000,00	(295.000,00)	99,85	
0.00 . 0-00.0-00.0-00.00 . 03 . 2.01 . 03 . 5 . 2 . 3	- Belanja Modal Gedung dan Bangunan	1.542.668.400,00	1.243.029.000,00	(299.639.400,00)	80,58	
0.00 . 0-00.0-00.0-00.00 . 03 . 2.01 . 03 . 5 . 2 . 4	- Belanja Modal Jalan, Jaringan, dan Irigasi	1.055.620.300,00	937.019.585,00	(118.600.715,00)	88,76	
0.00 . 0-00.0-00.0-00.00 . 03 . 2.02	<i>Penyelenggaraan Kejuaraan Olahraga Tingkat Daerah Kabupaten/Kota</i>	363.300.000,00	119.152.780,00	(244.147.220,00)	32,80	
0.00 . 0-00.0-00.0-00.00 . 03 . 2.02 . 03	<b>Partisipasi dan Keikutsertaan dalam Penyelenggaraan Kejuaraan</b>	0,00	0,00	0,00	0,00	
0.00 . 0-00.0-00.0-00.00 . 03 . 2.02 . 03 . 5 . 1	BELANJA OPERASI	0,00	0,00	0,00	0,00	
0.00 . 0-00.0-00.0-00.00 . 03 . 2.02 . 03 . 5 . 1 . 1	- Belanja Pegawai	0,00	0,00	0,00	0,00	
0.00 . 0-00.0-00.0-00.00 . 03 . 2.02 . 02	<b>Penyelenggaraan Kejuaraan dan Pekan Olahraga Tingkat Kabupaten/Kota</b>	338.300.000,00	119.152.780,00	(219.147.220,00)	35,22	
0.00 . 0-00.0-00.0-00.00 . 03 . 2.02 . 02 . 5 . 1	BELANJA OPERASI	338.300.000,00	119.152.780,00	(219.147.220,00)	35,22	
0.00 . 0-00.0-00.0-00.00 . 03 . 2.02 . 02 . 5 . 1 . 1	- Belanja Pegawai	400.000,00	0,00	(400.000,00)	0,00	
0.00 . 0-00.0-00.0-00.00 . 03 . 2.02 . 02 . 5 . 1 . 2	- Belanja Barang dan Jasa	337.900.000,00	119.152.780,00	(218.747.220,00)	35,26	
0.00 . 0-00.0-00.0-00.00 . 03 . 2.02 . 01	<b>Penyelenggaraan Kejuaraan Olahraga Multi Event dan Single Event Tingkat Kabupaten/Kota</b>	25.000.000,00	0,00	(25.000.000,00)	0,00	

KODE REKENING	URAIAN	JUMLAH (Rp)			BERTAMBAH / (BERKURANG)		DASAR HUKUM
		ANGGARAN SETELAH PERUBAHAN	REALISASI	4	(Rp)	(%)	
1	2						7
0.00.0-00.0-00.00.03.2.02.01.5.1	BELANJA OPERASI	25.000.000,00	0,00	0,00	(25.000.000,00)	0,00	
0.00.0-00.0-00.00.00.03.2.02.01.5.1.2	- Belanja Barang dan Jasa	25.000.000,00	0,00	0,00	(25.000.000,00)	0,00	
0.00.0-00.0-00.0-00.00.03.2.02.03	<b>Partisipasi dan Keikutsertaan dalam Penyelenggaraan Kejuaraan</b>	0,00	0,00	0,00	0,00	0,00	
0.00.0-00.0-00.0-00.00.03.2.02.03.5.1	BELANJA OPERASI	0,00	0,00	0,00	0,00	0,00	
0.00.0-00.0-00.0-00.00.03.2.02.03.5.1.2	- Belanja Barang dan Jasa	0,00	0,00	0,00	0,00	0,00	
0.00.0-00.0-00.0-00.00.03.2.04	<i>Pembinaan dan Pengembangan Organisasi Olahraga</i>	4.230.000.000,00	4.230.000.000,00	4.230.000.000,00	0,00	100,00	
0.00.0-00.0-00.0-00.00.03.2.04.02	<b>Pengembangan Organisasi Keolahragaan</b>	4.230.000.000,00	4.230.000.000,00	4.230.000.000,00	0,00	100,00	
0.00.0-00.0-00.0-00.00.03.2.04.02.5.1	BELANJA OPERASI	4.230.000.000,00	4.230.000.000,00	4.230.000.000,00	0,00	100,00	
0.00.0-00.0-00.0-00.00.03.2.04.02.5.1.5	- Belanja Hibah	4.230.000.000,00	4.230.000.000,00	4.230.000.000,00	0,00	100,00	
0.00.0-00.0-00.0-00.00.02	<b>Program Penyelenggaraan Statistik Sektoral</b>	324.500.000,00	312.514.000,00	312.514.000,00	(11.986.000,00)	96,31	
0.00.0-00.0-00.0-00.00.02.2.01	<i>Penyelenggaraan Statistik Sektoral di Lingkup Daerah Kabupaten/Kota</i>	324.500.000,00	312.514.000,00	312.514.000,00	(11.986.000,00)	96,31	
0.00.0-00.0-00.0-00.00.02.2.01.01	<b>Koordinasi dan Sinkronisasi Pengumpulan, Pengolahan, Analisis dan Diseminasi Data Statistik Sektoral</b>	324.500.000,00	312.514.000,00	312.514.000,00	(11.986.000,00)	96,31	
0.00.0-00.0-00.0-00.00.02.2.01.01.5.1	BELANJA OPERASI	324.500.000,00	312.514.000,00	312.514.000,00	(11.986.000,00)	96,31	
0.00.0-00.0-00.0-00.00.02.2.01.01.5.1.1	- Belanja Pegawai	400.000,00	0,00	0,00	(400.000,00)	0,00	
0.00.0-00.0-00.0-00.00.02.2.01.01.5.1.2	- Belanja Barang dan Jasa	324.100.000,00	312.514.000,00	312.514.000,00	(11.586.000,00)	96,43	
0.00.0-00.0-00.0-00.00.02	<b>Program Penyelenggaraan Persandian Untuk Pengamanan Informasi</b>	0,00	0,00	0,00	0,00	0,00	
0.00.0-00.0-00.0-00.00.02.2.01	<i>Penyelenggaraan Persandian untuk Pengamanan Informasi Pemerintahan Daerah Kabupaten/Kota</i>	0,00	0,00	0,00	0,00	0,00	
0.00.0-00.0-00.0-00.00.02.2.01.02	<b>Pelaksanaan Analisis Kebutuhan dan Pengelolaan Sumber Daya Keamanan Informasi Pemerintah Daerah Kabupaten/Kota</b>	0,00	0,00	0,00	0,00	0,00	
0.00.0-00.0-00.0-00.00.02.2.01.02.5.1	BELANJA OPERASI	0,00	0,00	0,00	0,00	0,00	
0.00.0-00.0-00.0-00.00.02.2.01.02.5.1.2	- Belanja Barang dan Jasa	0,00	0,00	0,00	0,00	0,00	
0.00.0-00.0-00.0-00.00.02	<b>Program Pengembangan Kebudayaan</b>	522.977.800,00	495.952.800,00	495.952.800,00	(27.025.000,00)	94,83	
0.00.0-00.0-00.0-00.00.02.2.02	<i>Pelestarian Kesenian Tradisional yang Masyarakat Pelakunya dalam Daerah Kabupaten/Kota</i>	522.977.800,00	495.952.800,00	495.952.800,00	(27.025.000,00)	94,83	
0.00.0-00.0-00.0-00.00.02.2.02.01	<b>Pelindungan, Pengembangan, Pemanfaatan Objek Pemanusiaan Tradisi Budaya</b>	147.977.800,00	144.202.800,00	144.202.800,00	(3.775.000,00)	97,45	

KODE REKENING	URAIAN	JUMLAH (Rp)			BERTAMBAH / (BERKURANG)		DASAR HUKUM
		ANGGARAN SETELAH PERUBAHAN	REALISASI	(Rp)	(%)		
		3	4	5 = 4 - 3	6		
<b>1</b>	<b>2</b>						<b>7</b>
0.00 . 0-00.0-00.0-00.00 . 02 . 2.02 . 01 . 5 . 1	BELANJA OPERASI	147.977.800,00	144.202.800,00	(3.775.000,00)	97,45		
0.00 . 0-00.0-00.0-00.00 . 02 . 2.02 . 01 . 5 . 1 . 2	- Belanja Barang dan Jasa	147.977.800,00	144.202.800,00	(3.775.000,00)	97,45		
0.00 . 0-00.0-00.0-00.00 . 02 . 2.02 . 02	<b>Pembinaan Sumber Daya Manusia, Lembaga, dan Pranata Tradisional</b>	350.000.000,00	326.750.000,00	(23.250.000,00)	93,36		
0.00 . 0-00.0-00.0-00.00 . 02 . 2.02 . 02 . 5 . 1	BELANJA OPERASI	350.000.000,00	326.750.000,00	(23.250.000,00)	93,36		
0.00 . 0-00.0-00.0-00.00 . 02 . 2.02 . 02 . 5 . 1 . 2	- Belanja Barang dan Jasa	350.000.000,00	326.750.000,00	(23.250.000,00)	93,36		
0.00 . 0-00.0-00.0-00.00 . 02 . 2.02 . 03	<b>Pemberian Penghargaan kepada Pihak yang Berprestasi atau Berkontribusi Luar Biasa sesuai dengan Prestasi dan Kontribusinya dalam Pemajuan Kebudayaan</b>	25.000.000,00	25.000.000,00	0,00	100,00		
0.00 . 0-00.0-00.0-00.00 . 02 . 2.02 . 03 . 5 . 1	BELANJA OPERASI	25.000.000,00	25.000.000,00	0,00	100,00		
0.00 . 0-00.0-00.0-00.00 . 02 . 2.02 . 03 . 5 . 1 . 2	- Belanja Barang dan Jasa	25.000.000,00	25.000.000,00	0,00	100,00		
0.00 . 0-00.0-00.0-00.00 . 02 . 2.02 . 01	<b>Pelindungan, Pengembangan, Pemanfaatan Objek Pemajuan Tradisi Budaya</b>	0,00	0,00	0,00	0,00		
0.00 . 0-00.0-00.0-00.00 . 02 . 2.02 . 01 . 5 . 2	BELANJA MODAL	0,00	0,00	0,00	0,00		
0.00 . 0-00.0-00.0-00.00 . 02 . 2.02 . 01 . 5 . 2 . 2	- Belanja Modal Peralatan dan Mesin	0,00	0,00	0,00	0,00		
0.00 . 0-00.0-00.0-00.00 . 03	<b>Program Pengembangan Kesenian Tradisional</b>	221.000.000,00	195.750.000,00	(25.250.000,00)	88,57		
0.00 . 0-00.0-00.0-00.00 . 03 . 2.01	<i>Pembinaan Kesenian yang Masyarakat Pelakunya dalam Daerah Kabupaten/Kota</i>	221.000.000,00	195.750.000,00	(25.250.000,00)	88,57		
0.00 . 0-00.0-00.0-00.00 . 03 . 2.01 . 01	<b>Peningkatan Pendidikan dan Pelatihan Sumber Daya Manusia Kesenian Tradisional</b>	221.000.000,00	195.750.000,00	(25.250.000,00)	88,57		
0.00 . 0-00.0-00.0-00.00 . 03 . 2.01 . 01 . 5 . 1	BELANJA OPERASI	221.000.000,00	195.750.000,00	(25.250.000,00)	88,57		
0.00 . 0-00.0-00.0-00.00 . 03 . 2.01 . 01 . 5 . 1 . 2	- Belanja Barang dan Jasa	221.000.000,00	195.750.000,00	(25.250.000,00)	88,57		
0.00 . 0-00.0-00.0-00.00 . 04	<b>Program Pembinaan Sejarah</b>	30.000.000,00	30.000.000,00	0,00	100,00		
0.00 . 0-00.0-00.0-00.00 . 04 . 2.01	<i>Pembinaan Sejarah Lokal dalam 1 (satu) Daerah Kabupaten/Kota</i>	30.000.000,00	30.000.000,00	0,00	100,00		
0.00 . 0-00.0-00.0-00.00 . 04 . 2.01 . 03	<b>Peningkatan Akses Masyarakat terhadap Data dan Informasi Sejarah</b>	30.000.000,00	30.000.000,00	0,00	100,00		
0.00 . 0-00.0-00.0-00.00 . 04 . 2.01 . 03 . 5 . 1	BELANJA OPERASI	30.000.000,00	30.000.000,00	0,00	100,00		
0.00 . 0-00.0-00.0-00.00 . 04 . 2.01 . 03 . 5 . 1 . 2	- Belanja Barang dan Jasa	30.000.000,00	30.000.000,00	0,00	100,00		
0.00 . 0-00.0-00.0-00.00 . 05	<b>Program Pelestarian Dan Pengelolaan Cagar Budaya</b>	100.000.000,00	95.680.000,00	(4.320.000,00)	95,68		
0.00 . 0-00.0-00.0-00.00 . 05 . 2.01	<i>Penetapan Cagar Budaya Peringkat Kabupaten/Kota</i>	40.000.000,00	40.000.000,00	0,00	100,00		

KODE REKENING	URAIAN	JUMLAH (Rp)			BERTAMBAH / (BERKURANG)		DASAR HUKUM
		ANGGARAN SETELAH PERUBAHAN	REALISASI	4	(Rp)	(%)	
1	2						7
0.00 . 0-00.0-00.0-00.00 . 05 . 2.01 . 02	<b>Penetapan Cagar Budaya</b>	40.000.000,00	40.000.000,00		0,00	100,00	
0.00 . 0-00.0-00.0-00.00 . 05 . 2.01 . 02 . 5 . 1	BELANJA OPERASI	5.550.000,00	5.550.000,00		0,00	100,00	
0.00 . 0-00.0-00.0-00.00 . 05 . 2.01 . 02 . 5 . 1 . 2	- Belanja Barang dan Jasa	5.550.000,00	5.550.000,00		0,00	100,00	
0.00 . 0-00.0-00.0-00.00 . 05 . 2.01 . 02 . 5 . 2	BELANJA MODAL	34.450.000,00	34.450.000,00		0,00	100,00	
0.00 . 0-00.0-00.0-00.00 . 05 . 2.01 . 02 . 5 . 2 . 3	- Belanja Modal Gedung dan Bangunan	34.450.000,00	34.450.000,00		0,00	100,00	
0.00 . 0-00.0-00.0-00.00 . 05 . 2.02	<i>Pengelolaan Cagar Budaya Peningkat Kabupaten/Kota</i>	60.000.000,00	55.680.000,00		(4.320.000,00)	92,80	
0.00 . 0-00.0-00.0-00.00 . 05 . 2.02 . 03	<b>Pemanfaatan Cagar Budaya</b>	60.000.000,00	55.680.000,00		(4.320.000,00)	92,80	
0.00 . 0-00.0-00.0-00.00 . 05 . 2.02 . 03 . 5 . 1	BELANJA OPERASI	60.000.000,00	55.680.000,00		(4.320.000,00)	92,80	
0.00 . 0-00.0-00.0-00.00 . 05 . 2.02 . 03 . 5 . 1 . 2	- Belanja Barang dan Jasa	60.000.000,00	55.680.000,00		(4.320.000,00)	92,80	
0.00 . 0-00.0-00.0-00.00 . 02	<b>Program Peminanaan Perpustakaan</b>	608.312.300,00	546.606.400,00		(61.705.900,00)	89,86	
0.00 . 0-00.0-00.0-00.00 . 02 . 2.01	<i>Pengelolaan Perpustakaan Tingkat Daerah Kabupaten/Kota</i>	421.895.700,00	368.987.450,00		(52.908.250,00)	87,46	
0.00 . 0-00.0-00.0-00.00 . 02 . 2.01 . 09	<b>Pengelolaan dan Pengembangan Bahan Pustaka</b>	0,00	0,00		0,00	0,00	
0.00 . 0-00.0-00.0-00.00 . 02 . 2.01 . 09 . 5 . 1	BELANJA OPERASI	0,00	0,00		0,00	0,00	
0.00 . 0-00.0-00.0-00.00 . 02 . 2.01 . 09 . 5 . 1 . 1	- Belanja Pegawai	0,00	0,00		0,00	0,00	
0.00 . 0-00.0-00.0-00.00 . 02 . 2.01 . 05	<b>Peminanaan Perpustakaan Khusus Tingkat Kabupaten/Kota</b>	45.000.000,00	32.822.500,00		(12.177.500,00)	72,94	
0.00 . 0-00.0-00.0-00.00 . 02 . 2.01 . 05 . 1	BELANJA OPERASI	45.000.000,00	32.822.500,00		(12.177.500,00)	72,94	
0.00 . 0-00.0-00.0-00.00 . 02 . 2.01 . 05 . 1 . 2	- Belanja Barang dan Jasa	45.000.000,00	32.822.500,00		(12.177.500,00)	72,94	
0.00 . 0-00.0-00.0-00.00 . 02 . 2.01 . 06	<b>Peningkatan Kapasitas Tenaga Perpustakaan dan Pustakawan Tingkat Daerah Kabupaten/Kota</b>	128.000.000,00	105.884.700,00		(22.115.300,00)	82,72	
0.00 . 0-00.0-00.0-00.00 . 02 . 2.01 . 06 . 5 . 1	BELANJA OPERASI	128.000.000,00	105.884.700,00		(22.115.300,00)	82,72	
0.00 . 0-00.0-00.0-00.00 . 02 . 2.01 . 06 . 5 . 1 . 2	- Belanja Barang dan Jasa	128.000.000,00	105.884.700,00		(22.115.300,00)	82,72	
0.00 . 0-00.0-00.0-00.00 . 02 . 2.01 . 08	<b>Pengembangan Bahan Pustaka</b>	2.349.000,00	2.073.000,00		(276.000,00)	88,25	
0.00 . 0-00.0-00.0-00.00 . 02 . 2.01 . 08 . 5 . 1	BELANJA OPERASI	2.349.000,00	2.073.000,00		(276.000,00)	88,25	
0.00 . 0-00.0-00.0-00.00 . 02 . 2.01 . 08 . 5 . 1 . 2	- Belanja Barang dan Jasa	2.349.000,00	2.073.000,00		(276.000,00)	88,25	
0.00 . 0-00.0-00.0-00.00 . 02 . 2.01 . 02	<b>Pengembangan Perpustakaan di Tingkat Daerah Kabupaten/Kota</b>	22.900.000,00	22.818.350,00		(81.650,00)	99,64	
0.00 . 0-00.0-00.0-00.00 . 02 . 2.01 . 02 . 5 . 1	BELANJA OPERASI	22.900.000,00	22.818.350,00		(81.650,00)	99,64	



KODE REKENING	URAIAN	JUMLAH (Rp)			BERTAMBAH / (BERKURANG)		DASAR HUKUM
		ANGGARAN SETELAH PERUBAHAN	REALISASI	(Rp)	(%)		
		3	4	5 = 4 - 3	6		
<b>1</b>	<b>2</b>						<b>7</b>
0.00.0-00.0-00.00.02.2.01.02.5.1.2	- Belanja Barang dan Jasa	22.900.000,00	22.818.350,00	(81.650,00)	99,64		
0.00.0-00.0-00.00.00.02.2.01.01	<b>Pengembangan dan Pemeliharaan Layanan Perpustakaan Elektronik</b>	2.115.000,00	1.800.000,00	(315.000,00)	85,11		
0.00.0-00.0-00.00.00.02.2.01.01.5.1	BELANJA OPERASI	2.115.000,00	1.800.000,00	(315.000,00)	85,11		
0.00.0-00.0-00.00.00.02.2.01.01.5.1.2	- Belanja Barang dan Jasa	2.115.000,00	1.800.000,00	(315.000,00)	85,11		
0.00.0-00.0-00.00.00.02.2.01.09	<b>Pengelolaan dan Pengembangan Bahan Pustaka</b>	39.600.000,00	39.187.500,00	(412.500,00)	98,96		
0.00.0-00.0-00.00.00.02.2.01.09.5.1	BELANJA OPERASI	39.600.000,00	39.187.500,00	(412.500,00)	98,96		
0.00.0-00.0-00.00.00.02.2.01.09.5.1.2	- Belanja Barang dan Jasa	39.600.000,00	39.187.500,00	(412.500,00)	98,96		
0.00.0-00.0-00.00.00.02.2.01.01	<b>Pengembangan dan Pemeliharaan Layanan Perpustakaan Elektronik</b>	44.105.000,00	43.992.000,00	(113.000,00)	99,74		
0.00.0-00.0-00.00.00.02.2.01.01.5.2	BELANJA MODAL	44.105.000,00	43.992.000,00	(113.000,00)	99,74		
0.00.0-00.0-00.00.00.02.2.01.01.5.2.2	- Belanja Modal Peralatan dan Mesin	44.105.000,00	43.992.000,00	(113.000,00)	99,74		
0.00.0-00.0-00.00.00.02.2.01.02	<b>Pengembangan Perpustakaan di Tingkat Daerah Kabupaten/Kota</b>	17.100.000,00	16.995.000,00	(105.000,00)	99,39		
0.00.0-00.0-00.00.00.02.2.01.02.5.2	BELANJA MODAL	17.100.000,00	16.995.000,00	(105.000,00)	99,39		
0.00.0-00.0-00.00.00.02.2.01.02.5.2.2	- Belanja Modal Peralatan dan Mesin	17.100.000,00	16.995.000,00	(105.000,00)	99,39		
0.00.0-00.0-00.00.00.02.2.01.08	<b>Pengembangan Bahan Pustaka</b>	120.726.700,00	103.414.400,00	(17.312.300,00)	85,66		
0.00.0-00.0-00.00.00.02.2.01.08.5.2	BELANJA MODAL	120.726.700,00	103.414.400,00	(17.312.300,00)	85,66		
0.00.0-00.0-00.00.00.02.2.01.08.5.2.5	- Belanja Modal Aset Tetap Lainnya	120.726.700,00	103.414.400,00	(17.312.300,00)	85,66		
0.00.0-00.0-00.00.00.02.2.02	<i>Pembudayaan Gemar Membaca Tingkat Daerah Kabupaten/Kota</i>	186.416.600,00	177.618.950,00	(8.797.650,00)	95,28		
0.00.0-00.0-00.00.00.02.2.02.01	<b>Sosialisasi Budaya Baca dan Literasi pada Satuan Pendidikan Dasar dan Pendidikan Khusus serta Masyarakat</b>	113.390.900,00	110.191.550,00	(3.199.350,00)	97,18		
0.00.0-00.0-00.00.00.02.2.02.01.5.1	BELANJA OPERASI	113.390.900,00	110.191.550,00	(3.199.350,00)	97,18		
0.00.0-00.0-00.00.00.02.2.02.01.5.1.2	- Belanja Barang dan Jasa	113.390.900,00	110.191.550,00	(3.199.350,00)	97,18		
0.00.0-00.0-00.00.00.02.2.02.03	<b>Pemberian Penghargaan Gerakan Budaya Gemar Membaca</b>	35.000.000,00	34.984.150,00	(15.850,00)	99,95		
0.00.0-00.0-00.00.00.02.2.02.03.5.1	BELANJA OPERASI	35.000.000,00	34.984.150,00	(15.850,00)	99,95		
0.00.0-00.0-00.00.00.02.2.02.03.5.1.2	- Belanja Barang dan Jasa	35.000.000,00	34.984.150,00	(15.850,00)	99,95		
0.00.0-00.0-00.00.00.02.2.02.04	<b>Pengembangan Literasi Berbasis Inklusi Sosial</b>	38.025.700,00	32.443.250,00	(5.582.450,00)	85,32		

KODE REKENING	URAIAN	JUMLAH (Rp)			BERTAMBAH / (BERKURANG)		DASAR HUKUM
		ANGGARAN SETELAH PERUBAHAN	REALISASI	(Rp)	(%)		
		3	4	5 = 4 - 3	6		
<b>1</b>	<b>2</b>						<b>7</b>
0.00.0-00.0-00.0-00.00.02.2.02.04.5.1	BELANJA OPERASI	38.025.700,00	32.443.250,00	(5.582.450,00)	85,32		
0.00.0-00.0-00.0-00.00.02.2.02.04.5.1.2	- Belanja Barang dan Jasa	38.025.700,00	32.443.250,00	(5.582.450,00)	85,32		
0.00.0-00.0-00.0-00.00.01	<b>Program Penunjang Urusan Pemerintahan Daerah Kabupaten/Kota</b>	5.937.430.617,00	5.643.089.571,00	(294.341.046,00)	95,04		
0.00.0-00.0-00.0-00.00.01.2.01	<i>Perencanaan, Penganggaran, dan Evaluasi Kinerja Perangkat Daerah</i>	27.530.000,00	27.434.350,00	(95.650,00)	99,65		
0.00.0-00.0-00.0-00.00.01.2.01.01	<b>Penyusunan Dokumen Perencanaan Perangkat Daerah</b>	12.530.000,00	12.452.750,00	(77.250,00)	99,38		
0.00.0-00.0-00.0-00.00.01.2.01.01.5.1	BELANJA OPERASI	12.530.000,00	12.452.750,00	(77.250,00)	99,38		
0.00.0-00.0-00.0-00.00.01.2.01.01.5.1.2	- Belanja Barang dan Jasa	12.530.000,00	12.452.750,00	(77.250,00)	99,38		
0.00.0-00.0-00.0-00.00.01.2.01.07	<b>Evaluasi Kinerja Perangkat Daerah</b>	15.000.000,00	14.981.600,00	(18.400,00)	99,88		
0.00.0-00.0-00.0-00.00.01.2.01.07.5.1	BELANJA OPERASI	15.000.000,00	14.981.600,00	(18.400,00)	99,88		
0.00.0-00.0-00.0-00.00.01.2.01.07.5.1.2	- Belanja Barang dan Jasa	15.000.000,00	14.981.600,00	(18.400,00)	99,88		
0.00.0-00.0-00.0-00.00.01.2.02	<i>Administrasi Keuangan Perangkat Daerah</i>	4.427.213.437,00	4.279.149.420,00	(148.064.017,00)	96,66		
0.00.0-00.0-00.0-00.00.01.2.02.01	<b>Penyediaan Gaji dan Tunjangan ASN</b>	4.427.213.437,00	4.279.149.420,00	(148.064.017,00)	96,66		
0.00.0-00.0-00.0-00.00.01.2.02.01.5.1	BELANJA OPERASI	4.427.213.437,00	4.279.149.420,00	(148.064.017,00)	96,66		
0.00.0-00.0-00.0-00.00.01.2.02.01.5.1.1	- Belanja Pegawai	4.427.213.437,00	4.279.149.420,00	(148.064.017,00)	96,66		
0.00.0-00.0-00.0-00.00.01.2.05	<i>Administrasi Kepegawaian Perangkat Daerah</i>	31.000.000,00	27.760.000,00	(3.240.000,00)	89,55		
0.00.0-00.0-00.0-00.00.01.2.05.02	<b>Pengadaan Pakaian Dinas Beserta Atribut Kelengkapannya</b>	26.000.000,00	25.960.000,00	(40.000,00)	99,85		
0.00.0-00.0-00.0-00.00.01.2.05.02.5.1	BELANJA OPERASI	26.000.000,00	25.960.000,00	(40.000,00)	99,85		
0.00.0-00.0-00.0-00.00.01.2.05.02.5.1.2	- Belanja Barang dan Jasa	26.000.000,00	25.960.000,00	(40.000,00)	99,85		
0.00.0-00.0-00.0-00.00.01.2.05.09	<b>Pendidikan dan Pelatihan Pegawai Berdasarkan Tugas dan Fungsi</b>	5.000.000,00	1.800.000,00	(3.200.000,00)	36,00		
0.00.0-00.0-00.0-00.00.01.2.05.09.5.1	BELANJA OPERASI	5.000.000,00	1.800.000,00	(3.200.000,00)	36,00		
0.00.0-00.0-00.0-00.00.01.2.05.09.5.1.2	- Belanja Barang dan Jasa	5.000.000,00	1.800.000,00	(3.200.000,00)	36,00		
0.00.0-00.0-00.0-00.00.01.2.06	<i>Administrasi Umum Perangkat Daerah</i>	397.054.500,00	361.093.130,00	(35.961.370,00)	90,94		
0.00.0-00.0-00.0-00.00.01.2.06.02	<b>Penyediaan Peralatan dan Perlengkapan Kantor</b>	112.100.600,00	88.326.500,00	(23.774.100,00)	78,79		
0.00.0-00.0-00.0-00.00.01.2.06.02.5.1	BELANJA OPERASI	112.100.600,00	88.326.500,00	(23.774.100,00)	78,79		
0.00.0-00.0-00.0-00.00.01.2.06.02.5.1.2	- Belanja Barang dan Jasa	112.100.600,00	88.326.500,00	(23.774.100,00)	78,79		
0.00.0-00.0-00.0-00.00.01.2.06.05	<b>Penyediaan Barang Cetak dan Penggandaan</b>	26.000.000,00	21.476.000,00	(4.524.000,00)	82,60		

KODE REKENING	URAIAN	JUMLAH (Rp)			BERTAMBAH / (BERKURANG)		DASAR HUKUM
		ANGGARAN SETELAH PERUBAHAN	REALISASI	(Rp)	(%)		
		3	4	5 = 4 - 3	6		
<b>1</b>	<b>2</b>						<b>7</b>
0.00.0-00.0-00.00.01.2.06.05.5.1	BELANJA OPERASI	26.000.000,00	21.476.000,00	(4.524.000,00)	82,60		
0.00.0-00.0-00.00.01.2.06.05.5.1.2	- Belanja Barang dan Jasa	26.000.000,00	21.476.000,00	(4.524.000,00)	82,60		
0.00.0-00.0-00.0-00.01.2.06.09	<b>Penyelenggaraan Rapat Koordinasi dan Konsultasi SKPD</b>	157.065.000,00	155.681.430,00	(1.383.570,00)	99,12		
0.00.0-00.0-00.0-00.01.2.06.09.5.1	BELANJA OPERASI	157.065.000,00	155.681.430,00	(1.383.570,00)	99,12		
0.00.0-00.0-00.0-00.01.2.06.09.5.1.2	- Belanja Barang dan Jasa	157.065.000,00	155.681.430,00	(1.383.570,00)	99,12		
0.00.0-00.0-00.0-00.01.2.06.04	<b>Penyediaan Bahan Logistik Kantor</b>	101.888.900,00	95.609.200,00	(6.279.700,00)	93,84		
0.00.0-00.0-00.0-00.01.2.06.04.5.1	BELANJA OPERASI	101.888.900,00	95.609.200,00	(6.279.700,00)	93,84		
0.00.0-00.0-00.0-00.01.2.06.04.5.1.2	- Belanja Barang dan Jasa	101.888.900,00	95.609.200,00	(6.279.700,00)	93,84		
0.00.0-00.0-00.0-00.01.2.07	<i>Pengadaan Barang Milik Daerah Penunjang Urusan Pemerintahan Daerah</i>	158.692.000,00	158.685.250,00	(6.750,00)	100,00		
0.00.0-00.0-00.0-00.01.2.07.06	<b>Pengadaan Peralatan dan Mesin Lainnya</b>	115.092.000,00	115.092.000,00	0,00	100,00		
0.00.0-00.0-00.0-00.01.2.07.06.5.2	BELANJA MODAL	115.092.000,00	115.092.000,00	0,00	100,00		
0.00.0-00.0-00.0-00.01.2.07.06.5.2.2	- Belanja Modal Peralatan dan Mesin	115.092.000,00	115.092.000,00	0,00	100,00		
0.00.0-00.0-00.0-00.01.2.07.10	<b>Pengadaan Sarana dan Prasarana Gedung Kantor atau Bangunan Lainnya</b>	43.600.000,00	43.593.250,00	(6.750,00)	99,98		
0.00.0-00.0-00.0-00.01.2.07.10.5.2	BELANJA MODAL	43.600.000,00	43.593.250,00	(6.750,00)	99,98		
0.00.0-00.0-00.0-00.01.2.07.10.5.2.2	- Belanja Modal Peralatan dan Mesin	38.700.000,00	38.693.250,00	(6.750,00)	99,98		
0.00.0-00.0-00.0-00.01.2.07.10.5.2.5	- Belanja Modal Aset Tetap Lainnya	4.900.000,00	4.900.000,00	0,00	100,00		
0.00.0-00.0-00.0-00.01.2.08	<i>Penyediaan Jasa Penunjang Urusan Pemerintahan Daerah</i>	552.175.700,00	492.457.437,00	(59.718.263,00)	89,18		
0.00.0-00.0-00.0-00.01.2.08.04	<b>Penyediaan Jasa Pelayanan Umum Kantor</b>	374.870.700,00	358.615.821,00	(16.254.879,00)	95,66		
0.00.0-00.0-00.0-00.01.2.08.04.5.1	BELANJA OPERASI	374.870.700,00	358.615.821,00	(16.254.879,00)	95,66		
0.00.0-00.0-00.0-00.01.2.08.04.5.1.1	- Belanja Pegawai	146.650.000,00	132.950.000,00	(13.700.000,00)	90,66		
0.00.0-00.0-00.0-00.01.2.08.04.5.1.2	- Belanja Barang dan Jasa	228.220.700,00	225.665.821,00	(2.554.879,00)	98,88		
0.00.0-00.0-00.0-00.01.2.08.02	<b>Penyediaan Jasa Komunikasi, Sumber Daya Air dan Listrik</b>	177.305.000,00	133.841.616,00	(43.463.384,00)	75,49		
0.00.0-00.0-00.0-00.01.2.08.02.5.1	BELANJA OPERASI	177.305.000,00	133.841.616,00	(43.463.384,00)	75,49		
0.00.0-00.0-00.0-00.01.2.08.02.5.1.2	- Belanja Barang dan Jasa	177.305.000,00	133.841.616,00	(43.463.384,00)	75,49		
0.00.0-00.0-00.0-00.01.2.09	<i>Pemeliharaan Barang Milik Daerah Penunjang Urusan Pemerintahan Daerah</i>	343.764.980,00	296.509.984,00	(47.254.996,00)	86,25		

KODE REKENING	URAIAN	JUMLAH (Rp)			BERTAMBAH / (BERKURANG)			DASAR HUKUM
		ANGGARAN SETELAH PERUBAHAN	REALISASI	(Rp)	%			
					3	4	5 = 4 - 3	
1	2							7
0.00 . 0-00.0-00.0-00.00 . 01 . 2.09 . 09	<b>Pemeliharaan/Rehabilitasi Gedung Kantor dan Bangunan Lainnya</b>	80.051.000,00	76.266.548,00	(3.784.452,00)		95,27		
0.00 . 0-00.0-00.0-00.00 . 01 . 2.09 . 09 . 5 . 1	BELANJA OPERASI	80.051.000,00	76.266.548,00	(3.784.452,00)		95,27		
0.00 . 0-00.0-00.0-00.00 . 01 . 2.09 . 09 . 5 . 1 . 2	- Belanja Barang dan Jasa	80.051.000,00	76.266.548,00	(3.784.452,00)		95,27		
0.00 . 0-00.0-00.0-00.00 . 01 . 2.09 . 01	<b>Penyediaan Jasa Pemeliharaan, Biaya Pemeliharaan, dan Pajak Kendaraan Perorangan Dinas atau Kendaraan Dinas Jabatan</b>	183.697.980,00	152.521.136,00	(31.176.844,00)		83,03		
0.00 . 0-00.0-00.0-00.00 . 01 . 2.09 . 01 . 5 . 1	BELANJA OPERASI	183.697.980,00	152.521.136,00	(31.176.844,00)		83,03		
0.00 . 0-00.0-00.0-00.00 . 01 . 2.09 . 01 . 5 . 1 . 2	- Belanja Barang dan Jasa	183.697.980,00	152.521.136,00	(31.176.844,00)		83,03		
0.00 . 0-00.0-00.0-00.00 . 01 . 2.09 . 11	<b>Pemeliharaan/Rehabilitasi Sarana dan Prasarana Pendukung Gedung Kantor atau Bangunan Lainnya</b>	80.016.000,00	67.722.300,00	(12.293.700,00)		84,64		
0.00 . 0-00.0-00.0-00.00 . 01 . 2.09 . 11 . 5 . 1	BELANJA OPERASI	80.016.000,00	67.722.300,00	(12.293.700,00)		84,64		
0.00 . 0-00.0-00.0-00.00 . 01 . 2.09 . 11 . 5 . 1 . 2	- Belanja Barang dan Jasa	80.016.000,00	67.722.300,00	(12.293.700,00)		84,64		
0.00 . 0-00.0-00.0-00.00 . 02	<b>Program Pengelolaan Arsip</b>	389.224.800,00	368.405.200,00	(20.819.600,00)		94,65		
0.00 . 0-00.0-00.0-00.00 . 02 . 2.01	<i>Pengelolaan Arsip Dinamis Daerah Kabupaten/Kota</i>	153.000.000,00	148.688.850,00	(4.311.150,00)		97,18		
0.00 . 0-00.0-00.0-00.00 . 02 . 2.01 . 02	<b>Pemeliharaan dan Penyusutan Arsip Dinamis</b>	108.000.000,00	104.706.200,00	(3.293.800,00)		96,95		
0.00 . 0-00.0-00.0-00.00 . 02 . 2.01 . 02 . 5 . 1	BELANJA OPERASI	108.000.000,00	104.706.200,00	(3.293.800,00)		96,95		
0.00 . 0-00.0-00.0-00.00 . 02 . 2.01 . 02 . 5 . 1 . 2	- Belanja Barang dan Jasa	108.000.000,00	104.706.200,00	(3.293.800,00)		96,95		
0.00 . 0-00.0-00.0-00.00 . 02 . 2.01 . 01	<b>Penciptaan dan Penggunaan Arsip Dinamis</b>	45.000.000,00	43.982.650,00	(1.017.350,00)		97,74		
0.00 . 0-00.0-00.0-00.00 . 02 . 2.01 . 01 . 5 . 1	BELANJA OPERASI	45.000.000,00	43.982.650,00	(1.017.350,00)		97,74		
0.00 . 0-00.0-00.0-00.00 . 02 . 2.01 . 01 . 5 . 1 . 2	- Belanja Barang dan Jasa	45.000.000,00	43.982.650,00	(1.017.350,00)		97,74		
0.00 . 0-00.0-00.0-00.00 . 02 . 2.02	<i>Pengelolaan Arsip Statis Daerah Kabupaten/Kota</i>	55.000.000,00	53.926.300,00	(1.073.700,00)		98,05		
0.00 . 0-00.0-00.0-00.00 . 02 . 2.02 . 02	<b>Akuisisi, Pengolahan, Preservasi, dan Akses Arsip Statis</b>	55.000.000,00	53.926.300,00	(1.073.700,00)		98,05		
0.00 . 0-00.0-00.0-00.00 . 02 . 2.02 . 02 . 5 . 1	BELANJA OPERASI	55.000.000,00	53.926.300,00	(1.073.700,00)		98,05		
0.00 . 0-00.0-00.0-00.00 . 02 . 2.02 . 02 . 5 . 1 . 2	- Belanja Barang dan Jasa	55.000.000,00	53.926.300,00	(1.073.700,00)		98,05		
0.00 . 0-00.0-00.0-00.00 . 02 . 2.03	<i>Pengelolaan Simpul Jaringan Informasi Kearsipan Nasional Tingkat Kabupaten/Kota</i>	181.224.800,00	165.790.050,00	(15.434.750,00)		91,48		
0.00 . 0-00.0-00.0-00.00 . 02 . 2.03 . 02	<b>Pemberdayaan Kapasitas Unit Kearsipan dan Lembaga Kearsipan Daerah Kabupaten/Kota</b>	181.224.800,00	165.790.050,00	(15.434.750,00)		91,48		
0.00 . 0-00.0-00.0-00.00 . 02 . 2.03 . 02 . 5 . 1	BELANJA OPERASI	92.055.500,00	76.621.000,00	(15.434.500,00)		83,23		

KODE REKENING	URAIAN	JUMLAH (Rp)			BERTAMBAH / (BERKURANG)		DASAR HUKUM
		ANGGARAN SETELAH PERUBAHAN	REALISASI	(Rp)	(%)		
		3	4	5 = 4 - 3	6	7	
1	2						
0.00.0-00.0-00.00.02.2.03.02.5.1.2	- Belanja Barang dan Jasa	92.055.500,00	76.621.000,00	(15.434.500,00)	83,23		
0.00.0-00.0-00.00.02.2.03.02.5.2	BELANJA MODAL	89.169.300,00	89.169.050,00	(250,00)	100,00		
0.00.0-00.0-00.00.02.2.03.02.5.2.5	- Belanja Modal Aset Tetap Lainnya	89.169.300,00	89.169.050,00	(250,00)	100,00		
0.00.0-00.0-00.00.01	<b>Program Penunjang Urusan Pemerintahan Daerah Kabupaten/Kota</b>	5.748.299.723,00	5.443.168.121,00	(305.131.602,00)	94,69		
0.00.0-00.0-00.00.01.2.01	<i>Perencanaan, Penganggaran, dan Evaluasi Kinerja Perangkat Daerah</i>	26.500.000,00	26.063.500,00	(436.500,00)	98,35		
0.00.0-00.0-00.00.01.2.01.07	<b>Evaluasi Kinerja Perangkat Daerah</b>	15.000.000,00	14.755.500,00	(244.500,00)	98,37		
0.00.0-00.0-00.00.01.2.01.07.5.1	BELANJA OPERASI	15.000.000,00	14.755.500,00	(244.500,00)	98,37		
0.00.0-00.0-00.00.01.2.01.07.5.1.2	- Belanja Barang dan Jasa	15.000.000,00	14.755.500,00	(244.500,00)	98,37		
0.00.0-00.0-00.00.01.2.01.01	<b>Penyusunan Dokumen Perencanaan Perangkat Daerah</b>	11.500.000,00	11.308.000,00	(192.000,00)	98,33		
0.00.0-00.0-00.00.01.2.01.01.5.1	BELANJA OPERASI	11.500.000,00	11.308.000,00	(192.000,00)	98,33		
0.00.0-00.0-00.00.01.2.01.01.5.1.2	- Belanja Barang dan Jasa	11.500.000,00	11.308.000,00	(192.000,00)	98,33		
0.00.0-00.0-00.00.01.2.02	<i>Administrasi Keuangan Perangkat Daerah</i>	4.119.934.223,00	3.931.473.484,00	(188.460.739,00)	95,43		
0.00.0-00.0-00.00.01.2.02.01	<b>Penyediaan Gaji dan Tunjangan ASN</b>	4.119.934.223,00	3.931.473.484,00	(188.460.739,00)	95,43		
0.00.0-00.0-00.00.01.2.02.01.5.1	BELANJA OPERASI	4.119.934.223,00	3.931.473.484,00	(188.460.739,00)	95,43		
0.00.0-00.0-00.00.01.2.02.01.5.1.1	- Belanja Pegawai	4.119.934.223,00	3.931.473.484,00	(188.460.739,00)	95,43		
0.00.0-00.0-00.00.01.2.05	<i>Administrasi Kepegawaian Perangkat Daerah</i>	0,00	0,00	0,00	0,00		
0.00.0-00.0-00.00.01.2.05.02	<b>Pengadaan Pakaian Dinas Beserta Atribut Kelengkapannya</b>	0,00	0,00	0,00	0,00		
0.00.0-00.0-00.00.01.2.05.02.5.1	BELANJA OPERASI	0,00	0,00	0,00	0,00		
0.00.0-00.0-00.00.01.2.05.02.5.1.1	- Belanja Pegawai	0,00	0,00	0,00	0,00		
0.00.0-00.0-00.00.01.2.05.02.5.1.2	- Belanja Barang dan Jasa	0,00	0,00	0,00	0,00		
0.00.0-00.0-00.00.01.2.05.09	<b>Pendidikan dan Pelatihan Pegawai Berdasarkan Tugas dan Fungsi</b>	0,00	0,00	0,00	0,00		
0.00.0-00.0-00.00.01.2.05.09.5.1	BELANJA OPERASI	0,00	0,00	0,00	0,00		
0.00.0-00.0-00.00.01.2.05.09.5.1.2	- Belanja Barang dan Jasa	0,00	0,00	0,00	0,00		
0.00.0-00.0-00.00.01.2.06	<i>Administrasi Umum Perangkat Daerah</i>	434.035.300,00	429.480.400,00	(4.554.900,00)	98,95		
0.00.0-00.0-00.00.01.2.06.02	<b>Penyediaan Peralatan dan Perlengkapan Kantor</b>	77.625.800,00	77.610.300,00	(15.500,00)	99,98		
0.00.0-00.0-00.00.01.2.06.02.5.1	BELANJA OPERASI	77.625.800,00	77.610.300,00	(15.500,00)	99,98		

KODE REKENING	URAIAN	JUMLAH (Rp)			BERTAMBAH / (BERKURANG)		DASAR HUKUM
		ANGGARAN SETELAH PERUBAHAN	REALISASI	4	(Rp)	(%)	
1	2						7
0.00.0-00.0-00.00.01.2.06.02.5.1.2	- Belanja Barang dan Jasa	77.625.800,00	77.610.300,00		(15.500,00)	99,98	
0.00.0-00.0-00.00.00.01.2.06.04	<b>Penyediaan Bahan Logistik Kantor</b>	140.208.500,00	139.907.000,00		(301.500,00)	99,78	
0.00.0-00.0-00.00.00.01.2.06.04.5.1	BELANJA OPERASI	140.208.500,00	139.907.000,00		(301.500,00)	99,78	
0.00.0-00.0-00.00.00.01.2.06.04.5.1.2	- Belanja Barang dan Jasa	140.208.500,00	139.907.000,00		(301.500,00)	99,78	
0.00.0-00.0-00.00.00.01.2.06.09	<b>Penyelenggaraan Rapat Koordinasi dan Konsultasi SKPD</b>	181.201.000,00	176.963.100,00		(4.237.900,00)	97,66	
0.00.0-00.0-00.00.00.01.2.06.09.5.1	BELANJA OPERASI	181.201.000,00	176.963.100,00		(4.237.900,00)	97,66	
0.00.0-00.0-00.00.00.01.2.06.09.5.1.2	- Belanja Barang dan Jasa	181.201.000,00	176.963.100,00		(4.237.900,00)	97,66	
0.00.0-00.0-00.00.00.01.2.06.05	<b>Penyediaan Barang Cetak dan Penggandaan</b>	35.000.000,00	35.000.000,00		0,00	100,00	
0.00.0-00.0-00.00.00.01.2.06.05.1	BELANJA OPERASI	35.000.000,00	35.000.000,00		0,00	100,00	
0.00.0-00.0-00.00.00.01.2.06.05.1.2	- Belanja Barang dan Jasa	35.000.000,00	35.000.000,00		0,00	100,00	
0.00.0-00.0-00.00.00.01.2.07	<i>Pengadaan Barang Milik Daerah Penunjang Urusan Pemerintahan Daerah</i>	159.805.000,00	141.723.175,00		(18.081.825,00)	88,69	
0.00.0-00.0-00.00.00.01.2.07.06	<b>Pengadaan Peralatan dan Mesin Lainnya</b>	79.805.000,00	75.148.975,00		(4.656.025,00)	94,17	
0.00.0-00.0-00.00.00.01.2.07.06.5.2	BELANJA MODAL	79.805.000,00	75.148.975,00		(4.656.025,00)	94,17	
0.00.0-00.0-00.00.00.01.2.07.06.5.2.2	- Belanja Modal Peralatan dan Mesin	79.805.000,00	75.148.975,00		(4.656.025,00)	94,17	
0.00.0-00.0-00.00.00.01.2.07.11	<b>Pengadaan Sarana dan Prasarana Pendukung Gedung Kantor atau Bangunan Lainnya</b>	80.000.000,00	66.574.200,00		(13.425.800,00)	83,22	
0.00.0-00.0-00.00.00.01.2.07.11.5.2	BELANJA MODAL	80.000.000,00	66.574.200,00		(13.425.800,00)	83,22	
0.00.0-00.0-00.00.00.01.2.07.11.5.2.2	- Belanja Modal Peralatan dan Mesin	80.000.000,00	66.574.200,00		(13.425.800,00)	83,22	
0.00.0-00.0-00.00.00.01.2.08	<i>Penyediaan Jasa Penunjang Urusan Pemerintahan Daerah</i>	706.721.900,00	631.713.894,00		(75.008.006,00)	89,39	
0.00.0-00.0-00.00.00.01.2.08.04	<b>Penyediaan Jasa Pelayanan Umum Kantor</b>	566.721.900,00	512.803.013,00		(53.918.887,00)	90,49	
0.00.0-00.0-00.00.00.01.2.08.04.5.1	BELANJA OPERASI	566.721.900,00	512.803.013,00		(53.918.887,00)	90,49	
0.00.0-00.0-00.00.00.01.2.08.04.5.1.1	- Belanja Pegawai	205.150.000,00	162.680.000,00		(42.470.000,00)	79,30	
0.00.0-00.0-00.00.00.01.2.08.04.5.1.2	- Belanja Barang dan Jasa	361.571.900,00	350.123.013,00		(11.448.887,00)	96,83	
0.00.0-00.0-00.00.00.01.2.08.02	<b>Penyediaan Jasa Komunikasi, Sumber Daya Air dan Listrik</b>	140.000.000,00	118.910.881,00		(21.089.119,00)	84,94	
0.00.0-00.0-00.00.00.01.2.08.02.5.1	BELANJA OPERASI	140.000.000,00	118.910.881,00		(21.089.119,00)	84,94	
0.00.0-00.0-00.00.00.01.2.08.02.5.1.2	- Belanja Barang dan Jasa	140.000.000,00	118.910.881,00		(21.089.119,00)	84,94	
0.00.0-00.0-00.00.00.01.2.09	<i>Pemeliharaan Barang Milik Daerah Penunjang Urusan Pemerintahan Daerah</i>	301.303.300,00	282.713.668,00		(18.589.632,00)	93,83	

KODE REKENING	URAIAN	JUMLAH (Rp)			BERTAMBAH / (BERKURANG)		DASAR HUKUM
		ANGGARAN SETELAH PERUBAHAN	REALISASI	(Rp)	(%)		
		3	4	5 = 4 - 3	6		
<b>1</b>	<b>2</b>	<b>3</b>	<b>4</b>	<b>5 = 4 - 3</b>	<b>6</b>	<b>7</b>	
0.00.0-00.0-00.0-00.00.01.2.09.09	<b>Pemeliharaan/Rehabilitasi Gedung Kantor dan Bangunan Lainnya</b>	97.649.000,00	96.789.000,00	(860.000,00)	99,12		
0.00.0-00.0-00.0-00.00.01.2.09.09.5.1	BELANJA OPERASI	97.649.000,00	96.789.000,00	(860.000,00)	99,12		
0.00.0-00.0-00.0-00.00.01.2.09.09.5.1.1	- Belanja Pegawai	400.000,00	0,00	(400.000,00)	0,00		
0.00.0-00.0-00.0-00.00.01.2.09.09.5.1.2	- Belanja Barang dan Jasa	97.249.000,00	96.789.000,00	(460.000,00)	99,53		
0.00.0-00.0-00.0-00.00.01.2.09.02	<b>Penyediaan Jasa Pemeliharaan, Biaya Pemeliharaan, Pajak dan Perizinan Kendaraan Dinas Operasional atau Lapangan</b>	203.654.300,00	185.924.668,00	(17.729.632,00)	91,29		
0.00.0-00.0-00.0-00.00.01.2.09.02.5.1	BELANJA OPERASI	203.654.300,00	185.924.668,00	(17.729.632,00)	91,29		
0.00.0-00.0-00.0-00.00.01.2.09.02.5.1.2	- Belanja Barang dan Jasa	203.654.300,00	185.924.668,00	(17.729.632,00)	91,29		
0.00.0-00.0-00.0-00.00.03	<b>Program Pengelolaan Perikanan Tangkap</b>	2.169.397.600,00	2.088.739.134,00	(80.658.466,00)	96,28		
0.00.0-00.0-00.0-00.00.03.2.01	<i>Pengelolaan Penangkapan Ikan di Wilayah Sungai, Danau, Waduk, Rawa, dan Genangan Air Lainnya yang dapat Diusahakan dalam 1 (satu) Daerah Kabupaten/ Kota</i>	1.639.998.600,00	1.564.059.134,00	(75.939.466,00)	95,37		
0.00.0-00.0-00.0-00.00.03.2.01.01	<b>Penyediaan Data dan Informasi Sumber Daya Ikan</b>	150.000.000,00	150.000.000,00	0,00	100,00		
0.00.0-00.0-00.0-00.00.03.2.01.01.5.1	BELANJA OPERASI	150.000.000,00	150.000.000,00	0,00	100,00		
0.00.0-00.0-00.0-00.00.03.2.01.01.5.1.2	- Belanja Barang dan Jasa	150.000.000,00	150.000.000,00	0,00	100,00		
0.00.0-00.0-00.0-00.00.03.2.01.03	<b>Penjaminan Ketersediaan Sarana Usaha Perikanan Tangkap</b>	1.489.998.600,00	1.414.059.134,00	(75.939.466,00)	94,90		
0.00.0-00.0-00.0-00.00.03.2.01.03.5.1	BELANJA OPERASI	1.489.998.600,00	1.414.059.134,00	(75.939.466,00)	94,90		
0.00.0-00.0-00.0-00.00.03.2.01.03.5.1.2	- Belanja Hibah	53.737.800,00	53.717.800,00	(20.000,00)	99,96		
0.00.0-00.0-00.0-00.00.03.2.01.03.5.1.5	<i>Pemberdayaan Nelayan Kecil dalam Daerah Kabupaten/Kota</i>	1.436.260.800,00	1.360.341.334,00	(75.919.466,00)	94,71		
0.00.0-00.0-00.0-00.00.03.2.02	<b>Pelaksanaan Fasilitas Bantuan Pendanaan, Bantuan Pembiayaan, Kemitraan Usaha</b>	269.399.000,00	268.149.000,00	(1.250.000,00)	99,54		
0.00.0-00.0-00.0-00.00.03.2.02.03	BELANJA OPERASI	82.140.000,00	82.090.000,00	(50.000,00)	99,94		
0.00.0-00.0-00.0-00.00.03.2.02.03.5.1	- Belanja Barang dan Jasa	82.140.000,00	82.090.000,00	(50.000,00)	99,94		
0.00.0-00.0-00.0-00.00.03.2.02.03.5.1.2	<b>Pengembangan Kapasitas Nelayan Kecil</b>	87.259.000,00	86.059.000,00	(1.200.000,00)	98,62		
0.00.0-00.0-00.0-00.00.03.2.02.01.5.1	BELANJA OPERASI	87.259.000,00	86.059.000,00	(1.200.000,00)	98,62		
0.00.0-00.0-00.0-00.00.03.2.02.01.5.1.2	- Belanja Barang dan Jasa	87.259.000,00	86.059.000,00	(1.200.000,00)	98,62		

KODE REKENING	URAIAN	JUMLAH (Rp)		BERTAMBAH / (BERKURANG)		DASAR HUKUM
		ANGGARAN SETELAH PERUBAHAN	REALISASI	(Rp)	(%)	
1	2	3	4	5 = 4 - 3	6	7
0.00 . 0-00.0-00.0-00.00 . 03 . 2.02 . 02	<b>Pelaksanaan Fasilitas Pembentukan dan Pengembangan Kelembagaan Nelayan Kecil</b>	100.000.000,00	100.000.000,00	0,00	100,00	
0.00 . 0-00.0-00.0-00.00 . 03 . 2.02 . 02 . 5 . 1	BELANJA OPERASI	100.000.000,00	100.000.000,00	0,00	100,00	
0.00 . 0-00.0-00.0-00.00 . 03 . 2.02 . 02 . 5 . 1 . 2	- Belanja Barang dan Jasa	100.000.000,00	100.000.000,00	0,00	100,00	
0.00 . 0-00.0-00.0-00.00 . 03 . 2.02 . 01	<b>Pengembangan Kapasitas Nelayan Kecil</b>	0,00	0,00	0,00	0,00	
0.00 . 0-00.0-00.0-00.00 . 03 . 2.02 . 01 . 5 . 2	BELANJA MODAL	0,00	0,00	0,00	0,00	
0.00 . 0-00.0-00.0-00.00 . 03 . 2.02 . 01 . 5 . 2 . 2	- Belanja Modal Peralatan dan Mesin	0,00	0,00	0,00	0,00	
0.00 . 0-00.0-00.0-00.00 . 03 . 2.03	<i>Pengelolaan dan Penyelenggaraan Tempat Pelelangan Ikan (TPI)</i>	220.000.000,00	217.001.000,00	(2.999.000,00)	98,64	
0.00 . 0-00.0-00.0-00.00 . 03 . 2.03 . 02	<b>Pelayanan Penyelenggaraan Tempat Pelelangan Ikan (TPI)</b>	220.000.000,00	217.001.000,00	(2.999.000,00)	98,64	
0.00 . 0-00.0-00.0-00.00 . 03 . 2.03 . 02 . 5 . 1	BELANJA OPERASI	20.100.000,00	19.880.000,00	(220.000,00)	98,91	
0.00 . 0-00.0-00.0-00.00 . 03 . 2.03 . 02 . 5 . 1 . 2	- Belanja Barang dan Jasa	20.100.000,00	19.880.000,00	(220.000,00)	98,91	
0.00 . 0-00.0-00.0-00.00 . 03 . 2.03 . 02 . 5 . 2	BELANJA MODAL	199.900.000,00	197.121.000,00	(2.779.000,00)	98,61	
0.00 . 0-00.0-00.0-00.00 . 03 . 2.03 . 02 . 5 . 2 . 3	- Belanja Modal Gedung dan Bangunan	199.900.000,00	197.121.000,00	(2.779.000,00)	98,61	
0.00 . 0-00.0-00.0-00.00 . 03 . 2.04	<i>Penerbitan Tanda Daftar Kapal Perikanan Berukuran sampai dengan 10 GT di Wilayah Sungai, Danau, Waduk, Rawa, dan Genangan Air Lainnya yang dapat Diusahakan dalam 1 (satu) Daerah Kabupaten/Kota</i>	40.000.000,00	39.530.000,00	(470.000,00)	98,83	
0.00 . 0-00.0-00.0-00.00 . 03 . 2.04 . 02	<b>Pelayanan Penerbitan Tanda Daftar Kapal Perikanan Berukuran sampai dengan 10 GT</b>	40.000.000,00	39.530.000,00	(470.000,00)	98,83	
0.00 . 0-00.0-00.0-00.00 . 03 . 2.04 . 02 . 5 . 1	BELANJA OPERASI	40.000.000,00	39.530.000,00	(470.000,00)	98,83	
0.00 . 0-00.0-00.0-00.00 . 03 . 2.04 . 02 . 5 . 1 . 2	- Belanja Barang dan Jasa	40.000.000,00	39.530.000,00	(470.000,00)	98,83	
0.00 . 0-00.0-00.0-00.00 . 04	<b>Program Pengelolaan Perikanan Budidaya</b>	3.253.610.437,00	3.151.792.675,00	(101.817.762,00)	96,87	
0.00 . 0-00.0-00.0-00.00 . 04 . 2.02	<i>Pemberdayaan Pembudi Daya Ikan Kecil</i>	155.000.000,00	149.783.550,00	(5.216.450,00)	96,63	
0.00 . 0-00.0-00.0-00.00 . 04 . 2.02 . 04	<b>Pemberian Pendampingan, Kemudahan Akses Ilmu Pengetahuan, Teknologi dan Informasi, Serta Penyelenggaraan Pendidikan dan Pelatihan</b>	0,00	0,00	0,00	0,00	
0.00 . 0-00.0-00.0-00.00 . 04 . 2.02 . 04 . 5 . 1	BELANJA OPERASI	0,00	0,00	0,00	0,00	
0.00 . 0-00.0-00.0-00.00 . 04 . 2.02 . 04 . 5 . 1 . 2	- Belanja Barang dan Jasa	0,00	0,00	0,00	0,00	
0.00 . 0-00.0-00.0-00.00 . 04 . 2.02 . 02	<b>Pelaksanaan Fasilitas Pembentukan dan Pengembangan Kelembagaan Pembudi Daya Ikan Kecil</b>	65.000.000,00	61.465.800,00	(3.534.200,00)	94,56	



KODE REKENING	URAIAN	JUMLAH (Rp)			BERTAMBAH / (BERKURANG)		DASAR HUKUM	
		ANGGARAN SETELAH PERUBAHAN	REALISASI	4	(Rp)	5 = 4 - 3		6
<b>1</b>	<b>2</b>						<b>7</b>	
0.00.0-00.0-00.00.04.2.02.02.5.1	BELANJA OPERASI	65.000.000,00	61.465.800,00		(3.534.200,00)		94,56	
0.00.0-00.0-00.00.04.2.02.02.5.1.2	- Belanja Barang dan Jasa	65.000.000,00	61.465.800,00		(3.534.200,00)		94,56	
0.00.0-00.0-00.00.04.2.02.01	<b>Pengembangan Kapasitas Pembudi Daya Ikan Kecil</b>	90.000.000,00	88.317.750,00		(1.682.250,00)		98,13	
0.00.0-00.0-00.00.04.2.02.01.5.1	BELANJA OPERASI	90.000.000,00	88.317.750,00		(1.682.250,00)		98,13	
0.00.0-00.0-00.00.04.2.02.01.5.1.2	- Belanja Barang dan Jasa	90.000.000,00	88.317.750,00		(1.682.250,00)		98,13	
0.00.0-00.0-00.00.04.2.04	<i>Pengelolaan Pembudidayaan Ikan</i>	3.098.610.437,00	3.002.009.125,00		(96.601.312,00)		96,88	
0.00.0-00.0-00.00.04.2.04.02	<b>Penyediaan Prasarana Pembudidayaan Ikan dalam 1 (satu) Daerah Kabupaten/Kota</b>	735.000,00	0,00		(735.000,00)		0,00	
0.00.0-00.0-00.00.04.2.04.02.5.1	BELANJA OPERASI	735.000,00	0,00		(735.000,00)		0,00	
0.00.0-00.0-00.00.04.2.04.02.5.1.1	- Belanja Pegawai	735.000,00	0,00		(735.000,00)		0,00	
0.00.0-00.0-00.00.04.2.04.02.5.1.2	- Belanja Barang dan Jasa	0,00	0,00		0,00		0,00	
0.00.0-00.0-00.00.04.2.04.04	<b>Pengelolaan Kesehatan Ikan dan Lingkungan Budidaya dalam 1 (satu) Daerah Kabupaten/Kota</b>	25.000.000,00	24.958.000,00		(42.000,00)		99,83	
0.00.0-00.0-00.00.04.2.04.04.5.1	BELANJA OPERASI	25.000.000,00	24.958.000,00		(42.000,00)		99,83	
0.00.0-00.0-00.00.04.2.04.04.5.1.2	- Belanja Barang dan Jasa	25.000.000,00	24.958.000,00		(42.000,00)		99,83	
0.00.0-00.0-00.00.04.2.04.03	<b>Penjaminan Ketersediaan Sarana Pembudidayaan Ikan dalam 1 (satu) Daerah Kabupaten/Kota</b>	1.921.921.700,00	1.842.060.125,00		(79.861.575,00)		95,84	
0.00.0-00.0-00.00.04.2.04.03.5.1	BELANJA OPERASI	1.921.921.700,00	1.842.060.125,00		(79.861.575,00)		95,84	
0.00.0-00.0-00.00.04.2.04.03.5.1.2	- Belanja Barang dan Jasa	329.907.000,00	328.910.300,00		(996.700,00)		99,70	
0.00.0-00.0-00.00.04.2.04.03.5.1.5	- Belanja Hibah	1.592.014.700,00	1.513.149.825,00		(78.864.875,00)		95,05	
0.00.0-00.0-00.00.04.2.04.02	<b>Penyediaan Prasarana Pembudidayaan Ikan dalam 1 (satu) Daerah Kabupaten/Kota</b>	1.150.953.737,00	1.134.991.000,00		(15.962.737,00)		98,61	
0.00.0-00.0-00.00.04.2.04.02.5.1	BELANJA OPERASI	99.790.000,00	98.552.000,00		(1.238.000,00)		98,76	
0.00.0-00.0-00.00.04.2.04.02.5.1.5	- Belanja Hibah	99.790.000,00	98.552.000,00		(1.238.000,00)		98,76	
0.00.0-00.0-00.00.04.2.04.02.5.2	BELANJA MODAL	1.051.163.737,00	1.036.439.000,00		(14.724.737,00)		98,60	
0.00.0-00.0-00.00.04.2.04.02.5.2.3	- Belanja Modal Gedung dan Bangunan	921.763.737,00	909.079.000,00		(12.684.737,00)		98,62	
0.00.0-00.0-00.00.04.2.04.02.5.2.4	- Belanja Modal Jalan, Jaringan, dan Irigasi	129.400.000,00	127.360.000,00		(2.040.000,00)		98,42	
0.00.0-00.0-00.00.05	<b>Program Pengawasan Sumber Daya Kelautan Dan Perikanan</b>	300.000.000,00	292.956.275,00		(7.043.725,00)		97,65	

KODE REKENING	URAIAN	JUMLAH (Rp)			BERTAMBAH / (BERKURANG)		DASAR HUKUM
		ANGGARAN SETELAH PERUBAHAN	REALISASI	4	(Rp)	6	
1	2						7
0.00 . 0-00.0-00.0-00.00 . 05 . 2.01	<i>Pengawasan Sumber Daya Perikanan di Wilayah Sungai, Danau, Waduk, Rawa, dan Genangan Air</i>	300.000.000,00	292.956.275,00		(7.043.725,00)	97,65	
0.00 . 0-00.0-00.0-00.00 . 05 . 2.01 . 01	<b>Pengawasan Usaha Perikanan Tangkap di Wilayah Sungai, Danau, Waduk, Rawa, dan Genangan Air Lainnya yang dapat Diusahakan dalam Kabupaten/Kota</b>	300.000.000,00	292.956.275,00		(7.043.725,00)	97,65	
0.00 . 0-00.0-00.0-00.00 . 05 . 2.01 . 01 . 5 . 1	BELANJA OPERASI	300.000.000,00	292.956.275,00		(7.043.725,00)	97,65	
0.00 . 0-00.0-00.0-00.00 . 05 . 2.01 . 01 . 5 . 1 . 1	- Belanja Pegawai	400.000,00	0,00		(400.000,00)	0,00	
0.00 . 0-00.0-00.0-00.00 . 05 . 2.01 . 01 . 5 . 1 . 2	- Belanja Barang dan Jasa	299.600.000,00	292.956.275,00		(6.643.725,00)	97,78	
0.00 . 0-00.0-00.0-00.00 . 06	<b>Program Pengolahan Dan Pemasaran Hasil Perikanan</b>	502.021.050,00	455.843.670,00		(46.177.380,00)	90,80	
0.00 . 0-00.0-00.0-00.00 . 06 . 2.02	<i>Pembinaan Mutu dan Keamanan Hasil Perikanan bagi Usaha Pengolahan dan Pemasaran Skala Mikro dan Kecil</i>	233.206.050,00	216.029.870,00		(17.176.180,00)	92,63	
0.00 . 0-00.0-00.0-00.00 . 06 . 2.02 . 01	<b>Pelaksanaan Bimbingan dan Penerapan Persyaratan atau Standar pada Usaha Pengolahan dan Pemasaran Skala Mikro dan Kecil</b>	233.206.050,00	216.029.870,00		(17.176.180,00)	92,63	
0.00 . 0-00.0-00.0-00.00 . 06 . 2.02 . 01 . 5 . 1	BELANJA OPERASI	233.206.050,00	216.029.870,00		(17.176.180,00)	92,63	
0.00 . 0-00.0-00.0-00.00 . 06 . 2.02 . 01 . 5 . 1 . 2	- Belanja Barang dan Jasa	80.206.050,00	68.016.550,00		(12.189.500,00)	84,80	
0.00 . 0-00.0-00.0-00.00 . 06 . 2.02 . 01 . 5 . 1 . 5	- Belanja Hibah	153.000.000,00	148.013.320,00		(4.986.680,00)	96,74	
0.00 . 0-00.0-00.0-00.00 . 06 . 2.03	<i>Penyediaan dan Penyaluran Bahan Baku Industri Pengolahan Ikan dalam 1 (satu) Daerah Kabupaten/ Kota</i>	268.815.000,00	239.813.800,00		(29.001.200,00)	89,21	
0.00 . 0-00.0-00.0-00.00 . 06 . 2.03 . 02	<b>Pemberian Fasilitas bagi Pelaku Usaha Perikanan Skala Mikro dan Kecil dalam 1 (satu) Daerah Kabupaten/Kota</b>	30.000.000,00	30.000.000,00		0,00	100,00	
0.00 . 0-00.0-00.0-00.00 . 06 . 2.03 . 02 . 5 . 1	BELANJA OPERASI	30.000.000,00	30.000.000,00		0,00	100,00	
0.00 . 0-00.0-00.0-00.00 . 06 . 2.03 . 02 . 5 . 1 . 2	- Belanja Barang dan Jasa	30.000.000,00	30.000.000,00		0,00	100,00	
0.00 . 0-00.0-00.0-00.00 . 06 . 2.03 . 01	<b>Peningkatan Ketersediaan Ikan untuk Konsumsi dan Usaha Pengolahan dalam 1 (satu) Daerah Kabupaten/Kota</b>	238.815.000,00	209.813.800,00		(29.001.200,00)	87,86	
0.00 . 0-00.0-00.0-00.00 . 06 . 2.03 . 01 . 5 . 1	BELANJA OPERASI	238.815.000,00	209.813.800,00		(29.001.200,00)	87,86	
0.00 . 0-00.0-00.0-00.00 . 06 . 2.03 . 01 . 5 . 1 . 2	- Belanja Barang dan Jasa	89.066.000,00	85.626.000,00		(3.440.000,00)	96,14	
0.00 . 0-00.0-00.0-00.00 . 06 . 2.03 . 01 . 5 . 1 . 5	- Belanja Hibah	149.749.000,00	124.187.800,00		(25.561.200,00)	82,93	
0.00 . 0-00.0-00.0-00.00 . 02	<b>Program Peningkatan Daya Tarik Destinasi Pariwisata</b>	2.138.629.000,00	1.983.767.586,00		(154.861.414,00)	92,76	

KODE REKENING	URAIAN	JUMLAH (Rp)			BERTAMBAH / (BERKURANG)		DASAR HUKUM	
		ANGGARAN SETELAH PERUBAHAN	REALISASI	4	(Rp)	5 = 4 - 3		6
1	2						7	
0.00 . 0-00.0-00.0-00.00 . 02 . 2.02	<i>Pengelolaan Kawasan Strategis Pariwisata Kabupaten/Kota</i>	21.000.000,00	21.000.000,00	21.000.000,00	0,00	0,00	100,00	
0.00 . 0-00.0-00.0-00.00 . 02 . 2.02 . 06	<b>Pemberdayaan Masyarakat dalam Pengelolaan Kawasan Strategis Pariwisata Kabupaten/Kota</b>	21.000.000,00	21.000.000,00	21.000.000,00	0,00	0,00	100,00	
0.00 . 0-00.0-00.0-00.00 . 02 . 2.02 . 06 . 5 . 1	BELANJA OPERASI	21.000.000,00	21.000.000,00	21.000.000,00	0,00	0,00	100,00	
0.00 . 0-00.0-00.0-00.00 . 02 . 2.02 . 06 . 5 . 1 . 2	- Belanja Barang dan Jasa	21.000.000,00	21.000.000,00	21.000.000,00	0,00	0,00	100,00	
0.00 . 0-00.0-00.0-00.00 . 02 . 2.03	<i>Pengelolaan Destinasi Pariwisata Kabupaten/Kota</i>	2.097.629.000,00	1.942.767.586,00	1.942.767.586,00	(154.861.414,00)	(154.861.414,00)	92,62	
0.00 . 0-00.0-00.0-00.00 . 02 . 2.03 . 04	<b>Pengadaan/Pemeliharaan/Rehabilitasi Sarana dan Prasarana dalam Pengelolaan Destinasi Pariwisata Kabupaten/Kota</b>	100.000.000,00	97.608.500,00	97.608.500,00	(2.391.500,00)	(2.391.500,00)	97,61	
0.00 . 0-00.0-00.0-00.00 . 02 . 2.03 . 04 . 5 . 1	BELANJA OPERASI	100.000.000,00	97.608.500,00	97.608.500,00	(2.391.500,00)	(2.391.500,00)	97,61	
0.00 . 0-00.0-00.0-00.00 . 02 . 2.03 . 04 . 5 . 1 . 1	- Belanja Pegawai	400.000,00	0,00	0,00	(400.000,00)	(400.000,00)	0,00	
0.00 . 0-00.0-00.0-00.00 . 02 . 2.03 . 04 . 5 . 1 . 2	- Belanja Barang dan Jasa	99.600.000,00	97.608.500,00	97.608.500,00	(1.991.500,00)	(1.991.500,00)	98,00	
0.00 . 0-00.0-00.0-00.00 . 02 . 2.03 . 05	<b>Monitoring dan Evaluasi Pengelolaan Destinasi Pariwisata Kabupaten/Kota</b>	30.000.000,00	30.000.000,00	30.000.000,00	0,00	0,00	100,00	
0.00 . 0-00.0-00.0-00.00 . 02 . 2.03 . 05 . 1	BELANJA OPERASI	30.000.000,00	30.000.000,00	30.000.000,00	0,00	0,00	100,00	
0.00 . 0-00.0-00.0-00.00 . 02 . 2.03 . 05 . 1 . 2	- Belanja Barang dan Jasa	30.000.000,00	30.000.000,00	30.000.000,00	0,00	0,00	100,00	
0.00 . 0-00.0-00.0-00.00 . 02 . 2.03 . 04	<b>Pengadaan/Pemeliharaan/Rehabilitasi Sarana dan Prasarana dalam Pengelolaan Destinasi Pariwisata Kabupaten/Kota</b>	1.967.629.000,00	1.815.159.086,00	1.815.159.086,00	(152.469.914,00)	(152.469.914,00)	92,25	
0.00 . 0-00.0-00.0-00.00 . 02 . 2.03 . 04 . 5 . 2	BELANJA MODAL	1.967.629.000,00	1.815.159.086,00	1.815.159.086,00	(152.469.914,00)	(152.469.914,00)	92,25	
0.00 . 0-00.0-00.0-00.00 . 02 . 2.03 . 04 . 5 . 2 . 3	- Belanja Modal Gedung dan Bangunan	1.124.413.850,00	1.059.313.936,00	1.059.313.936,00	(65.099.914,00)	(65.099.914,00)	94,21	
0.00 . 0-00.0-00.0-00.00 . 02 . 2.03 . 04 . 5 . 2 . 4	- Belanja Modal Jalan, Jaringan, dan Irigasi	843.215.150,00	755.845.150,00	755.845.150,00	(87.370.000,00)	(87.370.000,00)	89,64	
0.00 . 0-00.0-00.0-00.00 . 02 . 2.04	<i>Penetapan Tanda Daftar Usaha Pariwisata Daerah Kabupaten/Kota</i>	20.000.000,00	20.000.000,00	20.000.000,00	0,00	0,00	100,00	
0.00 . 0-00.0-00.0-00.00 . 02 . 2.04 . 04	<b>Pembinaan dan Pengawasan Usaha Pariwisata</b>	20.000.000,00	20.000.000,00	20.000.000,00	0,00	0,00	100,00	
0.00 . 0-00.0-00.0-00.00 . 02 . 2.04 . 04 . 5 . 1	BELANJA OPERASI	20.000.000,00	20.000.000,00	20.000.000,00	0,00	0,00	100,00	
0.00 . 0-00.0-00.0-00.00 . 02 . 2.04 . 04 . 5 . 1 . 2	- Belanja Barang dan Jasa	20.000.000,00	20.000.000,00	20.000.000,00	0,00	0,00	100,00	
0.00 . 0-00.0-00.0-00.00 . 03	<b>Program Pemasaran Pariwisata</b>	609.215.000,00	597.536.162,00	597.536.162,00	(11.678.838,00)	(11.678.838,00)	98,08	
0.00 . 0-00.0-00.0-00.00 . 03 . 2.01	<i>Pemasaran Pariwisata Dalam dan Luar Negeri Daya Tarik, Destinasi dan Kawasan Strategis Pariwisata Kabupaten/Kota</i>	609.215.000,00	597.536.162,00	597.536.162,00	(11.678.838,00)	(11.678.838,00)	98,08	

KODE REKENING	URAIAN	JUMLAH (Rp)			BERTAMBAH / (BERKURANG)		DASAR HUKUM
		ANGGARAN SETELAH PERUBAHAN	REALISASI	(Rp)	(%)		
		3	4	5 = 4 - 3	6		
1	2						7
0.00.0-00.0-00.0-00.00.03.2.01.02	<b>Fasilitasi Kegiatan Pemasaran Pariwisata Baik dalam dan Luar Negeri Pariwisata Kabupaten/Kota</b>	459.215.000,00	447.665.000,00	(11.550.000,00)	97,48		
0.00.0-00.0-00.0-00.00.03.2.01.02.5.1	BELANJA OPERASI	459.215.000,00	447.665.000,00	(11.550.000,00)	97,48		
0.00.0-00.0-00.0-00.00.03.2.01.02.5.1.2	- Belanja Barang dan Jasa	459.215.000,00	447.665.000,00	(11.550.000,00)	97,48		
0.00.0-00.0-00.0-00.00.03.2.01.01	<b>Penguatan Promosi melalui Media Cetak, Elektronik, dan Media Lainnya Baik Dalam dan Luar Negeri</b>	150.000.000,00	149.871.162,00	(128.838,00)	99,91		
0.00.0-00.0-00.0-00.00.03.2.01.01.5.1	BELANJA OPERASI	150.000.000,00	149.871.162,00	(128.838,00)	99,91		
0.00.0-00.0-00.0-00.00.03.2.01.01.5.1.2	- Belanja Barang dan Jasa	150.000.000,00	149.871.162,00	(128.838,00)	99,91		
0.00.0-00.0-00.0-00.00.05	<b>Program Pengembangan Sumber Daya Pariwisata Dan Ekonomi Kreatif</b>	150.000.000,00	150.000.000,00	0,00	100,00		
0.00.0-00.0-00.0-00.00.05.2.01	<i>Relaksanaan Peningkatan Kapasitas Sumber Daya Manusia Pariwisata dan Ekonomi Kreatif Tingkat Dasar</i>	150.000.000,00	150.000.000,00	0,00	100,00		
0.00.0-00.0-00.0-00.00.05.2.01.01	<b>Pengembangan Kompetensi SDM Pariwisata dan Ekonomi Kreatif Tingkat Dasar</b>	150.000.000,00	150.000.000,00	0,00	100,00		
0.00.0-00.0-00.0-00.00.05.2.01.01.5.1	BELANJA OPERASI	150.000.000,00	150.000.000,00	0,00	100,00		
0.00.0-00.0-00.0-00.00.05.2.01.01.5.1.2	- Belanja Barang dan Jasa	150.000.000,00	150.000.000,00	0,00	100,00		
0.00.0-00.0-00.0-00.00.01	<b>Program Penunjang Urusan Pemerintahan Daerah Kabupaten/Kota</b>	26.102.802.490,00	23.118.961.070,00	(2.983.841.420,00)	88,57		
0.00.0-00.0-00.0-00.00.01.2.01	<i>Perencanaan, Penganggaran, dan Evaluasi Kinerja Perangkat Daerah</i>	28.604.000,00	27.595.000,00	(1.009.000,00)	96,47		
0.00.0-00.0-00.0-00.00.01.2.01.01	<b>Penyusunan Dokumen Perencanaan Perangkat Daerah</b>	13.604.000,00	12.595.000,00	(1.009.000,00)	92,58		
0.00.0-00.0-00.0-00.00.01.2.01.01.5.1	BELANJA OPERASI	13.604.000,00	12.595.000,00	(1.009.000,00)	92,58		
0.00.0-00.0-00.0-00.00.01.2.01.01.5.1.2	- Belanja Barang dan Jasa	13.604.000,00	12.595.000,00	(1.009.000,00)	92,58		
0.00.0-00.0-00.0-00.00.01.2.01.07	<b>Evaluasi Kinerja Perangkat Daerah</b>	15.000.000,00	15.000.000,00	0,00	100,00		
0.00.0-00.0-00.0-00.00.01.2.01.07.5.1	BELANJA OPERASI	15.000.000,00	15.000.000,00	0,00	100,00		
0.00.0-00.0-00.0-00.00.01.2.01.07.5.1.2	- Belanja Barang dan Jasa	15.000.000,00	15.000.000,00	0,00	100,00		
0.00.0-00.0-00.0-00.00.01.2.02	<i>Administrasi Keuangan Perangkat Daerah</i>	21.622.063.420,00	19.262.374.239,00	(2.359.689.181,00)	89,09		
0.00.0-00.0-00.0-00.00.01.2.02.01	<b>Penyediaan Gaji dan Tunjangan ASN</b>	21.622.063.420,00	19.262.374.239,00	(2.359.689.181,00)	89,09		
0.00.0-00.0-00.0-00.00.01.2.02.01.5.1	BELANJA OPERASI	21.622.063.420,00	19.262.374.239,00	(2.359.689.181,00)	89,09		
0.00.0-00.0-00.0-00.00.01.2.02.01.5.1.1	- Belanja Pegawai	21.622.063.420,00	19.262.374.239,00	(2.359.689.181,00)	89,09		
0.00.0-00.0-00.0-00.00.01.2.05	<i>Administrasi Kepegawaian Perangkat Daerah</i>	137.500.000,00	137.214.000,00	(286.000,00)	99,79		

KODE REKENING	URAIAN	JUMLAH (Rp)			BERTAMBAH / (BERKURANG)		DASAR HUKUM
		ANGGARAN SETELAH PERUBAHAN	REALISASI	4	(Rp)	(%)	
1	2						7
0.00.0-00.0-00.0-00.00.01.2.05.02	<b>Pengadaan Pakaian Dinas Beserta Atribut Kelengkapannya</b>	137.500.000,00	137.214.000,00		(286.000,00)	99,79	
0.00.0-00.0-00.0-00.00.01.2.05.02.5.1	BELANJA OPERASI	137.500.000,00	137.214.000,00		(286.000,00)	99,79	
0.00.0-00.0-00.0-00.00.01.2.05.02.5.1.2	- Belanja Barang dan Jasa	137.500.000,00	137.214.000,00		(286.000,00)	99,79	
0.00.0-00.0-00.0-00.00.01.2.05.09	<b>Pendidikan dan Pelatihan Pegawai Berdasarkan Tugas dan Fungsi</b>	0,00	0,00		0,00	0,00	
0.00.0-00.0-00.0-00.00.01.2.05.09.5.1	BELANJA OPERASI	0,00	0,00		0,00	0,00	
0.00.0-00.0-00.0-00.00.01.2.05.09.5.1.2	- Belanja Barang dan Jasa	0,00	0,00		0,00	0,00	
0.00.0-00.0-00.0-00.00.01.2.06	<i>Administrasi Umum Perangkat Daerah</i>	935.371.100,00	879.982.990,00		(55.388.110,00)	94,08	
0.00.0-00.0-00.0-00.00.01.2.06.02	<b>Penyediaan Peralatan dan Perlengkapan Kantor</b>	120.251.600,00	112.847.200,00		(7.404.400,00)	93,84	
0.00.0-00.0-00.0-00.00.01.2.06.02.5.1	BELANJA OPERASI	120.251.600,00	112.847.200,00		(7.404.400,00)	93,84	
0.00.0-00.0-00.0-00.00.01.2.06.02.5.1.2	- Belanja Barang dan Jasa	120.251.600,00	112.847.200,00		(7.404.400,00)	93,84	
0.00.0-00.0-00.0-00.00.01.2.06.05	<b>Penyediaan Barang Cetak dan Penggandaan</b>	60.000.000,00	59.970.000,00		(30.000,00)	99,95	
0.00.0-00.0-00.0-00.00.01.2.06.05.1	BELANJA OPERASI	60.000.000,00	59.970.000,00		(30.000,00)	99,95	
0.00.0-00.0-00.0-00.00.01.2.06.05.1.2	- Belanja Barang dan Jasa	60.000.000,00	59.970.000,00		(30.000,00)	99,95	
0.00.0-00.0-00.0-00.00.01.2.06.09	<b>Penyelenggaraan Rapat Koordinasi dan Konsultasi SKPD</b>	358.325.000,00	350.173.290,00		(8.151.710,00)	97,73	
0.00.0-00.0-00.0-00.00.01.2.06.09.5.1	BELANJA OPERASI	358.325.000,00	350.173.290,00		(8.151.710,00)	97,73	
0.00.0-00.0-00.0-00.00.01.2.06.09.5.1.2	- Belanja Barang dan Jasa	358.325.000,00	350.173.290,00		(8.151.710,00)	97,73	
0.00.0-00.0-00.0-00.00.01.2.06.04	<b>Penyediaan Bahan Logistik Kantor</b>	396.794.500,00	356.992.500,00		(39.802.000,00)	89,97	
0.00.0-00.0-00.0-00.00.01.2.06.04.5.1	BELANJA OPERASI	396.794.500,00	356.992.500,00		(39.802.000,00)	89,97	
0.00.0-00.0-00.0-00.00.01.2.06.04.5.1.2	- Belanja Barang dan Jasa	396.794.500,00	356.992.500,00		(39.802.000,00)	89,97	
0.00.0-00.0-00.0-00.00.01.2.07	<i>Pengadaan Barang Milik Daerah Penunjang Urusan Pemerintahan Daerah</i>	349.957.000,00	347.846.000,00		(2.111.000,00)	99,40	
0.00.0-00.0-00.0-00.00.01.2.07.06	<b>Pengadaan Peralatan dan Mesin Lainnya</b>	149.957.000,00	149.275.000,00		(682.000,00)	99,55	
0.00.0-00.0-00.0-00.00.01.2.07.06.5.2	BELANJA MODAL	149.957.000,00	149.275.000,00		(682.000,00)	99,55	
0.00.0-00.0-00.0-00.00.01.2.07.06.5.2.2	- Belanja Modal Peralatan dan Mesin	149.957.000,00	149.275.000,00		(682.000,00)	99,55	
0.00.0-00.0-00.0-00.00.01.2.07.05	<b>Pengadaan Mebel</b>	200.000.000,00	198.571.000,00		(1.429.000,00)	99,29	
0.00.0-00.0-00.0-00.00.01.2.07.05.2	BELANJA MODAL	200.000.000,00	198.571.000,00		(1.429.000,00)	99,29	
0.00.0-00.0-00.0-00.00.01.2.07.05.2.2	- Belanja Modal Peralatan dan Mesin	200.000.000,00	198.571.000,00		(1.429.000,00)	99,29	

KODE REKENING	URAIAN	JUMLAH (Rp)			BERTAMBAH / (BERKURANG)		DASAR HUKUM
		ANGGARAN SETELAH PERUBAHAN	REALISASI	4	(Rp)	(%)	
1	2						7
0.00 . 0-00.0-00.0-00.00 . 01 . 2.08	<i>Penyediaan Jasa Penunjang Urusan Pemerintahan Daerah</i>	2.165.396.700,00	1.706.849.941,00		(458.546.759,00)	78,82	
0.00 . 0-00.0-00.0-00.00 . 01 . 2.08 . 04	<b>Penyediaan Jasa Pelayanan Umum Kantor</b>	1.615.396.700,00	1.338.836.031,00		(276.560.669,00)	82,88	
0.00 . 0-00.0-00.0-00.00 . 01 . 2.08 . 04 . 5 . 1	BELANJA OPERASI	1.615.396.700,00	1.338.836.031,00		(276.560.669,00)	82,88	
0.00 . 0-00.0-00.0-00.00 . 01 . 2.08 . 04 . 5 . 1 . 1	- Belanja Pegawai	440.715.900,00	262.007.772,00		(178.708.128,00)	59,45	
0.00 . 0-00.0-00.0-00.00 . 01 . 2.08 . 04 . 5 . 1 . 2	- Belanja Barang dan Jasa	1.174.680.800,00	1.076.828.259,00		(97.852.541,00)	91,67	
0.00 . 0-00.0-00.0-00.00 . 01 . 2.08 . 02	<b>Penyediaan Jasa Komunikasi, Sumber Daya Air dan Listrik</b>	550.000.000,00	368.013.910,00		(181.986.090,00)	66,91	
0.00 . 0-00.0-00.0-00.00 . 01 . 2.08 . 02 . 5 . 1	BELANJA OPERASI	550.000.000,00	368.013.910,00		(181.986.090,00)	66,91	
0.00 . 0-00.0-00.0-00.00 . 01 . 2.08 . 02 . 5 . 1 . 2	- Belanja Barang dan Jasa	550.000.000,00	368.013.910,00		(181.986.090,00)	66,91	
0.00 . 0-00.0-00.0-00.00 . 01 . 2.09	<i>Pemeliharaan Barang Milik Daerah Penunjang Urusan Pemerintahan Daerah</i>	863.910.270,00	757.098.900,00		(106.811.370,00)	87,64	
0.00 . 0-00.0-00.0-00.00 . 01 . 2.09 . 01	<b>Penyediaan Jasa Pemeliharaan, Biaya Pemeliharaan, dan Pajak Kendaraan Perorangan Dinas atau Kendaraan Dinas Jabatan</b>	496.590.270,00	389.940.900,00		(106.649.370,00)	78,52	
0.00 . 0-00.0-00.0-00.00 . 01 . 2.09 . 01 . 5 . 1	BELANJA OPERASI	496.590.270,00	389.940.900,00		(106.649.370,00)	78,52	
0.00 . 0-00.0-00.0-00.00 . 01 . 2.09 . 01 . 5 . 1 . 2	- Belanja Barang dan Jasa	496.590.270,00	389.940.900,00		(106.649.370,00)	78,52	
0.00 . 0-00.0-00.0-00.00 . 01 . 2.09 . 09	<b>Pemeliharaan/Rehabilitasi Gedung Kantor dan Bangunan Lainnya</b>	307.720.000,00	307.558.000,00		(162.000,00)	99,95	
0.00 . 0-00.0-00.0-00.00 . 01 . 2.09 . 09 . 5 . 1	BELANJA OPERASI	307.720.000,00	307.558.000,00		(162.000,00)	99,95	
0.00 . 0-00.0-00.0-00.00 . 01 . 2.09 . 09 . 5 . 1 . 2	- Belanja Barang dan Jasa	307.720.000,00	307.558.000,00		(162.000,00)	99,95	
0.00 . 0-00.0-00.0-00.00 . 01 . 2.09 . 06	<b>Pemeliharaan Peralatan dan Mesin Lainnya</b>	59.600.000,00	59.600.000,00		0,00	100,00	
0.00 . 0-00.0-00.0-00.00 . 01 . 2.09 . 06 . 5 . 1	BELANJA OPERASI	59.600.000,00	59.600.000,00		0,00	100,00	
0.00 . 0-00.0-00.0-00.00 . 01 . 2.09 . 06 . 5 . 1 . 2	- Belanja Barang dan Jasa	59.600.000,00	59.600.000,00		0,00	100,00	
0.00 . 0-00.0-00.0-00.00 . 02	<b>Program Penyediaan Dan Pengembangan Sarana Pertanian</b>	12.114.593.540,00	10.277.209.484,00		(1.837.384.056,00)	84,83	
0.00 . 0-00.0-00.0-00.00 . 02 . 2.01	<i>Pengawasan Penggunaan Sarana Pertanian</i>	5.676.518.825,00	4.659.360.620,00		(1.017.158.205,00)	82,08	
0.00 . 0-00.0-00.0-00.00 . 02 . 2.01 . 02	<b>Pendampingan Penggunaan Sarana Pendukung Pertanian</b>	0,00	0,00		0,00	0,00	
0.00 . 0-00.0-00.0-00.00 . 02 . 2.01 . 02 . 5 . 1	BELANJA OPERASI	0,00	0,00		0,00	0,00	
0.00 . 0-00.0-00.0-00.00 . 02 . 2.01 . 02 . 5 . 1 . 1	- Belanja Pegawai	0,00	0,00		0,00	0,00	

KODE REKENING	URAIAN	JUMLAH (Rp)			BERTAMBAH / (BERKURANG)		DASAR HUKUM	
		ANGGARAN SETELAH PERUBAHAN	REALISASI	4	(Rp)	5 = 4 - 3		6
1	2						7	
0.00.0-00.0-00.0-00.00.02.2.01.01	<b>Pengawasan Penggunaan Sarana Pendukung Pertanian sesuai dengan Komoditas, Teknologi dan Spesifik Lokasi</b>	1.768.786.975,00	1.230.956.685,00		(537.830.290,00)	69,59		
0.00.0-00.0-00.0-00.00.02.2.01.01.5.1	BELANJA OPERASI	1.768.786.975,00	1.230.956.685,00		(537.830.290,00)	69,59		
0.00.0-00.0-00.0-00.00.02.2.01.01.5.1.1	- Belanja Pegawai	0,00	0,00		0,00	0,00		
0.00.0-00.0-00.0-00.00.02.2.01.01.5.1.2	- Belanja Barang dan Jasa	1.768.786.975,00	1.230.956.685,00		(537.830.290,00)	69,59		
0.00.0-00.0-00.0-00.00.02.2.01.02	<b>Pendampingan Penggunaan Sarana Pendukung Pertanian</b>	99.200.000,00	96.077.300,00		(3.122.700,00)	96,85		
0.00.0-00.0-00.0-00.00.02.2.01.02.5.1	BELANJA OPERASI	99.200.000,00	96.077.300,00		(3.122.700,00)	96,85		
0.00.0-00.0-00.0-00.00.02.2.01.02.5.1.2	- Belanja Barang dan Jasa	99.200.000,00	96.077.300,00		(3.122.700,00)	96,85		
0.00.0-00.0-00.0-00.00.02.2.01.01	<b>Pengawasan Penggunaan Sarana Pendukung Pertanian sesuai dengan Komoditas, Teknologi dan Spesifik Lokasi</b>	3.808.531.850,00	3.332.326.635,00		(476.205.215,00)	87,50		
0.00.0-00.0-00.0-00.00.02.2.01.01.5.1	BELANJA OPERASI	632.404.800,00	586.824.500,00		(45.580.300,00)	92,79		
0.00.0-00.0-00.0-00.00.02.2.01.01.5.1.2	- Belanja Barang dan Jasa	632.404.800,00	586.824.500,00		(45.580.300,00)	92,79		
0.00.0-00.0-00.0-00.00.02.2.01.01.5.2	BELANJA MODAL	3.176.127.050,00	2.745.502.135,00		(430.624.915,00)	86,44		
0.00.0-00.0-00.0-00.00.02.2.01.01.5.2.2	- Belanja Modal Peralatan dan Mesin	196.817.400,00	196.418.200,00		(399.200,00)	99,80		
0.00.0-00.0-00.0-00.00.02.2.01.01.5.2.3	- Belanja Modal Gedung dan Bangunan	1.109.204.600,00	995.769.900,00		(113.434.700,00)	89,77		
0.00.0-00.0-00.0-00.00.02.2.01.01.5.2.4	- Belanja Modal Jalan, Jaringan, dan Irigasi	1.870.105.050,00	1.553.314.035,00		(316.791.015,00)	83,06		
0.00.0-00.0-00.0-00.00.02.2.02	<i>Pengelolaan Sumber Daya Genetik (SDG) Hewan, Tumbuhan, dan Mikro Organisme Kewenangan Kabupaten/Kota</i>	983.874.715,00	968.762.130,00		(15.112.585,00)	98,46		
0.00.0-00.0-00.0-00.00.02.2.02.02	<b>Peningkatan Kualitas SDG Hewan/Tanaman</b>	0,00	0,00		0,00	0,00		
0.00.0-00.0-00.0-00.00.02.2.02.02.5.1	BELANJA OPERASI	0,00	0,00		0,00	0,00		
0.00.0-00.0-00.0-00.00.02.2.02.02.5.1.1	- Belanja Pegawai	0,00	0,00		0,00	0,00		
0.00.0-00.0-00.0-00.00.02.2.02.03	<b>Pemanfaatan SDG Hewan/Tanaman</b>	162.075.000,00	155.007.500,00		(7.067.500,00)	95,64		
0.00.0-00.0-00.0-00.00.02.2.02.03.5.1	BELANJA OPERASI	162.075.000,00	155.007.500,00		(7.067.500,00)	95,64		
0.00.0-00.0-00.0-00.00.02.2.02.03.5.1.1	- Belanja Pegawai	0,00	0,00		0,00	0,00		
0.00.0-00.0-00.0-00.00.02.2.02.03.5.1.2	- Belanja Barang dan Jasa	162.075.000,00	155.007.500,00		(7.067.500,00)	95,64		
0.00.0-00.0-00.0-00.00.02.2.02.02	<b>Peningkatan Kualitas SDG Hewan/Tanaman</b>	821.799.715,00	813.754.630,00		(8.045.085,00)	99,02		
0.00.0-00.0-00.0-00.00.02.2.02.02.5.1	BELANJA OPERASI	821.799.715,00	813.754.630,00		(8.045.085,00)	99,02		

KODE REKENING	URAIAN	JUMLAH (Rp)			BERTAMBAH / (BERKURANG)			DASAR HUKUM
		ANGGARAN SETELAH PERUBAHAN		REALISASI	(Rp)		(%)	
		3	4	5 = 4 - 3	6	7		
1	2							
0.00.0-00.0-00.00.02.2.02.02.5.1.2	- Belanja Barang dan Jasa	821.799.715,00	813.754.630,00	(8.045.085,00)	99,02			
0.00.0-00.0-00.0-00.02.2.03	<i>Peningkatan Mutu dan Peredaran Benih/Bibit Ternak dan Tanaman Pakan Ternak serta Pakan dalam Daerah Kabupaten/Kota</i>	0,00	0,00	0,00	0,00			
0.00.0-00.0-00.0-00.02.2.03.01	<b>Pengawasan Mutu Benih/Bibit Ternak, Bahan Pakan/Pakan/Tanaman Skala Kecil</b>	0,00	0,00	0,00	0,00			
0.00.0-00.0-00.0-00.02.2.03.01.5.1	BELANJA OPERASI	0,00	0,00	0,00	0,00			
0.00.0-00.0-00.0-00.02.2.03.01.5.1.2	- Belanja Barang dan Jasa	0,00	0,00	0,00	0,00			
0.00.0-00.0-00.0-00.02.2.05	<i>Pengendalian dan Pengawasan Penyediaan dan Peredaran Benih/Bibit Ternak, dan Hijauan Pakan Ternak dalam Daerah Kabupaten/Kota</i>	5.454.200.000,00	4.649.086.734,00	(805.113.266,00)	85,24			
0.00.0-00.0-00.0-00.02.2.05.01	<b>Penjaminan Peredaran Benih/Bibit Ternak</b>	5.454.200.000,00	4.649.086.734,00	(805.113.266,00)	85,24			
0.00.0-00.0-00.0-00.02.2.05.01.5.1	BELANJA OPERASI	5.426.700.000,00	4.621.786.734,00	(804.913.266,00)	85,17			
0.00.0-00.0-00.0-00.02.2.05.01.5.1.1	- Belanja Pegawai	8.400.000,00	6.300.000,00	(2.100.000,00)	75,00			
0.00.0-00.0-00.0-00.02.2.05.01.5.1.2	- Belanja Barang dan Jasa	5.418.300.000,00	4.615.486.734,00	(802.813.266,00)	85,18			
0.00.0-00.0-00.0-00.02.2.05.01.5.2	BELANJA MODAL	27.500.000,00	27.300.000,00	(200.000,00)	99,27			
0.00.0-00.0-00.0-00.02.2.05.01.5.2.2	- Belanja Modal Peralatan dan Mesin	27.500.000,00	27.300.000,00	(200.000,00)	99,27			
0.00.0-00.0-00.0-00.03	<b>Program Penyediaan Dan Pengembangan Prasarana Pertanian</b>	63.532.180.043,00	62.580.421.998,00	(951.758.045,00)	98,50			
0.00.0-00.0-00.0-00.03.2.01	<i>Pengembangan Prasarana Pertanian</i>	3.696.810.600,00	3.295.393.248,00	(401.417.352,00)	89,14			
0.00.0-00.0-00.0-00.03.2.01.03	<b>Koordinasi dan Sinkronisasi Prasarana Pendukung Pertanian lainnya</b>	2.800.744.600,00	2.532.681.900,00	(268.062.700,00)	90,43			
0.00.0-00.0-00.0-00.03.2.01.03.5.1	BELANJA OPERASI	2.800.744.600,00	2.532.681.900,00	(268.062.700,00)	90,43			
0.00.0-00.0-00.0-00.03.2.01.03.5.1.2	- Belanja Barang dan Jasa	2.800.744.600,00	2.532.681.900,00	(268.062.700,00)	90,43			
0.00.0-00.0-00.0-00.03.2.01.04	<b>Penyusunan Masterplan Pengembangan Prasarana, Sarana, Kawasan dan Komoditas Perkebunan</b>	297.600.000,00	215.204.650,00	(82.395.350,00)	72,31			
0.00.0-00.0-00.0-00.03.2.01.04.5.1	BELANJA OPERASI	297.600.000,00	215.204.650,00	(82.395.350,00)	72,31			
0.00.0-00.0-00.0-00.03.2.01.04.5.1.2	- Belanja Barang dan Jasa	297.600.000,00	215.204.650,00	(82.395.350,00)	72,31			
0.00.0-00.0-00.0-00.03.2.01.03	<b>Koordinasi dan Sinkronisasi Prasarana Pendukung Pertanian lainnya</b>	598.466.000,00	547.506.698,00	(50.959.302,00)	91,49			
0.00.0-00.0-00.0-00.03.2.01.03.5.2	BELANJA MODAL	598.466.000,00	547.506.698,00	(50.959.302,00)	91,49			
0.00.0-00.0-00.0-00.03.2.01.03.5.2.2	- Belanja Modal Peralatan dan Mesin	598.466.000,00	547.506.698,00	(50.959.302,00)	91,49			
0.00.0-00.0-00.0-00.03.2.02	<i>Pembangunan Prasarana Pertanian</i>	59.835.369.443,00	59.285.028.750,00	(550.340.693,00)	99,08			



KODE REKENING	URAIAN	JUMLAH (Rp)			BERTAMBAH / (BERKURANG)		DASAR HUKUM
		ANGGARAN SETELAH PERUBAHAN	REALISASI	(Rp)	(%)		
		3	4	5 = 4 - 3	6		
<b>1</b>	<b>2</b>						<b>7</b>
0.00 . 0-00.0-00.0-00.00 . 03 . 2.02 . 01	<b>Pembangunan, Rehabilitasi dan Pemeliharaan Jaringan Irigasi Usaha Tani</b>	2.690.836.000,00	2.690.836.000,00	0,00	100,00		
0.00 . 0-00.0-00.0-00.00 . 03 . 2.02 . 01 . 5 . 1	BELANJA OPERASI	2.690.836.000,00	2.690.836.000,00	0,00	100,00		
0.00 . 0-00.0-00.0-00.00 . 03 . 2.02 . 01 . 5 . 1 . 2	- Belanja Barang dan Jasa	2.690.836.000,00	2.690.836.000,00	0,00	100,00		
0.00 . 0-00.0-00.0-00.00 . 03 . 2.02 . 03	<b>Pembangunan, Rehabilitasi dan Pemeliharaan Jalan Usaha Tani</b>	1.038.330.000,00	1.038.330.000,00	0,00	100,00		
0.00 . 0-00.0-00.0-00.00 . 03 . 2.02 . 03 . 5 . 1	BELANJA OPERASI	1.038.330.000,00	1.038.330.000,00	0,00	100,00		
0.00 . 0-00.0-00.0-00.00 . 03 . 2.02 . 03 . 5 . 1 . 2	- Belanja Barang dan Jasa	1.038.330.000,00	1.038.330.000,00	0,00	100,00		
0.00 . 0-00.0-00.0-00.00 . 03 . 2.02 . 09	<b>Pembangunan, Rehabilitasi dan Pemeliharaan Prasarana Pertanian Lainnya</b>	0,00	0,00	0,00	0,00		
0.00 . 0-00.0-00.0-00.00 . 03 . 2.02 . 09 . 5 . 1	BELANJA OPERASI	0,00	0,00	0,00	0,00		
0.00 . 0-00.0-00.0-00.00 . 03 . 2.02 . 09 . 5 . 1 . 2	- Belanja Barang dan Jasa	0,00	0,00	0,00	0,00		
0.00 . 0-00.0-00.0-00.00 . 03 . 2.02 . 04	<b>Pembangunan, Rehabilitasi dan Pemeliharaan DAM Parit</b>	1.187.010.000,00	1.187.010.000,00	0,00	100,00		
0.00 . 0-00.0-00.0-00.00 . 03 . 2.02 . 04 . 5 . 1	BELANJA OPERASI	1.187.010.000,00	1.187.010.000,00	0,00	100,00		
0.00 . 0-00.0-00.0-00.00 . 03 . 2.02 . 04 . 5 . 1 . 2	- Belanja Barang dan Jasa	1.187.010.000,00	1.187.010.000,00	0,00	100,00		
0.00 . 0-00.0-00.0-00.00 . 03 . 2.02 . 06	<b>Pembangunan, Rehabilitasi dan Pemeliharaan Pintu Air</b>	71.068.000,00	71.068.000,00	0,00	100,00		
0.00 . 0-00.0-00.0-00.00 . 03 . 2.02 . 06 . 5 . 1	BELANJA OPERASI	71.068.000,00	71.068.000,00	0,00	100,00		
0.00 . 0-00.0-00.0-00.00 . 03 . 2.02 . 06 . 5 . 1 . 2	- Belanja Barang dan Jasa	71.068.000,00	71.068.000,00	0,00	100,00		
0.00 . 0-00.0-00.0-00.00 . 03 . 2.02 . 05	<b>Pembangunan, Rehabilitasi dan Pemeliharaan Long Storage</b>	119.648.000,00	119.648.000,00	0,00	100,00		
0.00 . 0-00.0-00.0-00.00 . 03 . 2.02 . 05 . 5 . 1	BELANJA OPERASI	119.648.000,00	119.648.000,00	0,00	100,00		
0.00 . 0-00.0-00.0-00.00 . 03 . 2.02 . 05 . 5 . 1 . 2	- Belanja Barang dan Jasa	119.648.000,00	119.648.000,00	0,00	100,00		
0.00 . 0-00.0-00.0-00.00 . 03 . 2.02 . 09	<b>Pembangunan, Rehabilitasi dan Pemeliharaan Prasarana Pertanian Lainnya</b>	1.623.606.400,00	1.623.606.400,00	(10.106.000,00)	99,38		
0.00 . 0-00.0-00.0-00.00 . 03 . 2.02 . 09 . 5 . 2	BELANJA MODAL	1.633.712.400,00	1.623.606.400,00	(10.106.000,00)	99,38		
0.00 . 0-00.0-00.0-00.00 . 03 . 2.02 . 09 . 5 . 2 . 2	- Belanja Modal Peralatan dan Mesin	1.633.712.400,00	1.623.606.400,00	(10.106.000,00)	99,38		
0.00 . 0-00.0-00.0-00.00 . 03 . 2.02 . 04	<b>Pembangunan, Rehabilitasi dan Pemeliharaan DAM Parit</b>	351.837.500,00	344.253.000,00	(7.584.500,00)	97,84		
0.00 . 0-00.0-00.0-00.00 . 03 . 2.02 . 04 . 5 . 2	BELANJA MODAL	351.837.500,00	344.253.000,00	(7.584.500,00)	97,84		
0.00 . 0-00.0-00.0-00.00 . 03 . 2.02 . 04 . 5 . 2 . 4	- Belanja Modal Jalan, Jaringan, dan Irigasi	351.837.500,00	344.253.000,00	(7.584.500,00)	97,84		
0.00 . 0-00.0-00.0-00.00 . 03 . 2.02 . 01	<b>Pembangunan, Rehabilitasi dan Pemeliharaan Jaringan Irigasi Usaha Tani</b>	52.441.677.543,00		(526.465.193,00)	99,00		

KODE REKENING	URAIAN	JUMLAH (Rp)			BERTAMBAH / (BERKURANG)		DASAR HUKUM
		ANGGARAN SETELAH PERUBAHAN	REALISASI	(Rp)	(%)		
		3	4	5 = 4 - 3	6		
<b>1</b>	<b>2</b>						<b>7</b>
0.00.0-00.0-00.0-00.00.03.2.02.01.5.2	BELANJA MODAL	52.441.677.543,00	51.915.212.350,00	(526.465.193,00)	99,00		
0.00.0-00.0-00.0-00.00.03.2.02.01.5.2.4	- Belanja Modal Jalan, Jaringan, dan Irigasi	52.441.677.543,00	51.915.212.350,00	(526.465.193,00)	99,00		
0.00.0-00.0-00.0-00.00.03.2.02.02	<b>Pembangunan, Rehabilitasi dan Pemeliharaan Embung Pertanian</b>	301.250.000,00	295.065.000,00	(6.185.000,00)	97,95		
0.00.0-00.0-00.0-00.00.03.2.02.02.5.2	BELANJA MODAL	301.250.000,00	295.065.000,00	(6.185.000,00)	97,95		
0.00.0-00.0-00.0-00.00.03.2.02.02.5.2.4	- Belanja Modal Jalan, Jaringan, dan Irigasi	301.250.000,00	295.065.000,00	(6.185.000,00)	97,95		
0.00.0-00.0-00.0-00.00.04	<b>Program Pengendalian Kesehatan Hewan Dan Kesehatan Masyarakat Veteriner</b>	476.100.000,00	465.573.900,00	(10.526.100,00)	97,79		
0.00.0-00.0-00.0-00.00.04.2.01	<i>Penjaminan Kesehatan Hewan, Penutupan dan Pembukaan Daerah Wabah Penyakit Hewan Menular Dalam Daerah Kabupaten/Kota</i>	476.100.000,00	465.573.900,00	(10.526.100,00)	97,79		
0.00.0-00.0-00.0-00.00.04.2.01.01	<b>Pengendalian dan Penanggulangan Penyakit Hewan dan Zoonosis</b>	476.100.000,00	465.573.900,00	(10.526.100,00)	97,79		
0.00.0-00.0-00.0-00.00.04.2.01.01.5.1	BELANJA OPERASI	408.154.500,00	398.242.900,00	(9.911.600,00)	97,57		
0.00.0-00.0-00.0-00.00.04.2.01.01.5.1.1	- Belanja Pegawai	0,00	0,00	0,00	0,00		
0.00.0-00.0-00.0-00.00.04.2.01.01.5.1.2	- Belanja Barang dan Jasa	408.154.500,00	398.242.900,00	(9.911.600,00)	97,57		
0.00.0-00.0-00.0-00.00.04.2.01.01.5.2	BELANJA MODAL	67.945.500,00	67.331.000,00	(614.500,00)	99,10		
0.00.0-00.0-00.0-00.00.04.2.01.01.5.2.2	- Belanja Modal Peralatan dan Mesin	67.945.500,00	67.331.000,00	(614.500,00)	99,10		
0.00.0-00.0-00.0-00.00.05	<b>Program Pengendalian Dan Penanggulangan Bencana Pertanian</b>	68.000.000,00	68.000.000,00	0,00	100,00		
0.00.0-00.0-00.0-00.00.05.2.01	<i>Pengendalian dan Penanggulangan Bencana Pertanian Kabupaten/Kota</i>	68.000.000,00	68.000.000,00	0,00	100,00		
0.00.0-00.0-00.0-00.00.05.2.01.05	<b>Penanggulangan Pasca Bencana Alam Bidang Tanaman Pangan, Hortikultura, Perkebunan, Peternakan dan Kesehatan Hewan</b>	68.000.000,00	68.000.000,00	0,00	100,00		
0.00.0-00.0-00.0-00.00.05.2.01.05.5.1	BELANJA OPERASI	68.000.000,00	68.000.000,00	0,00	100,00		
0.00.0-00.0-00.0-00.00.05.2.01.05.5.1.2	- Belanja Barang dan Jasa	68.000.000,00	68.000.000,00	0,00	100,00		
0.00.0-00.0-00.0-00.00.07	<b>Program Penyuluhan Pertanian</b>	2.294.796.600,00	1.915.609.228,00	(379.187.372,00)	83,48		
0.00.0-00.0-00.0-00.00.07.2.01	<i>Relaksanaan Penyuluhan Pertanian</i>	2.294.796.600,00	1.915.609.228,00	(379.187.372,00)	83,48		
0.00.0-00.0-00.0-00.00.07.2.01.02	<b>Pengembangan Kapasitas Kelembagaan Petani di Kecamatan dan Desa</b>	1.746.125.600,00	1.563.646.028,00	(182.479.572,00)	89,55		
0.00.0-00.0-00.0-00.00.07.2.01.02.5.1	BELANJA OPERASI	1.746.125.600,00	1.563.646.028,00	(182.479.572,00)	89,55		
0.00.0-00.0-00.0-00.00.07.2.01.02.5.1.1	- Belanja Pegawai	0,00	0,00	0,00	0,00		

KODE REKENING	URAIAN	JUMLAH (Rp)			BERTAMBAH / (BERKURANG)		DASAR HUKUM
		ANGGARAN SETELAH PERUBAHAN	REALISASI	(Rp)	(%)		
		3	4	5 = 4 - 3	6		
<b>1</b>	<b>2</b>	<b>3</b>	<b>4</b>	<b>5 = 4 - 3</b>	<b>6</b>	<b>7</b>	
0.00.0-00.0-00.00.07.2.01.02.5.1.1.2	- Belanja Barang dan Jasa	1.746.125.600,00	1.563.646.028,00	(182.479.572,00)	89,55		
0.00.0-00.0-00.0-00.00.07.2.01.03	<b>Penyediaan dan Pemanfaatan Sarana dan Prasarana Penyuluhan Pertanian</b>	225.500.000,00	108.460.000,00	(117.040.000,00)	48,10		
0.00.0-00.0-00.0-00.00.07.2.01.03.5.1	BELANJA OPERASI	225.500.000,00	108.460.000,00	(117.040.000,00)	48,10		
0.00.0-00.0-00.0-00.00.07.2.01.03.5.1.2	- Belanja Barang dan Jasa	225.500.000,00	108.460.000,00	(117.040.000,00)	48,10		
0.00.0-00.0-00.0-00.00.07.2.01.01	<b>Peningkatan Kapasitas Kelembagaan Penyuluhan Pertanian di Kecamatan dan Desa</b>	283.132.000,00	203.664.200,00	(79.467.800,00)	71,93		
0.00.0-00.0-00.0-00.00.07.2.01.01.5.1	BELANJA OPERASI	283.132.000,00	203.664.200,00	(79.467.800,00)	71,93		
0.00.0-00.0-00.0-00.00.07.2.01.01.5.1.2	- Belanja Barang dan Jasa	283.132.000,00	203.664.200,00	(79.467.800,00)	71,93		
0.00.0-00.0-00.0-00.00.07.2.01.02	<b>Pengembangan Kapasitas Kelembagaan Petani di Kecamatan dan Desa</b>	40.039.000,00	39.839.000,00	(200.000,00)	99,50		
0.00.0-00.0-00.0-00.00.07.2.01.02.5.2	BELANJA MODAL	40.039.000,00	39.839.000,00	(200.000,00)	99,50		
0.00.0-00.0-00.0-00.00.07.2.01.02.5.2.2	- Belanja Modal Peralatan dan Mesin	40.039.000,00	39.839.000,00	(200.000,00)	99,50		
0.00.0-00.0-00.0-00.00.01	<b>Program Penunjang Urusan Pemerintahan Daerah Kabupaten/Kota</b>	13.338.650.642,00	12.695.567.044,00	(643.083.598,00)	95,18		
0.00.0-00.0-00.0-00.00.01.2.01	<i>Perencanaan, Penganggaran, dan Evaluasi Kinerja Perangkat Daerah</i>	24.749.700,00	23.089.700,00	(1.660.000,00)	93,29		
0.00.0-00.0-00.0-00.00.01.2.01.07	<b>Evaluasi Kinerja Perangkat Daerah</b>	14.999.900,00	14.999.900,00	0,00	100,00		
0.00.0-00.0-00.0-00.00.01.2.01.07.5.1	BELANJA OPERASI	14.999.900,00	14.999.900,00	0,00	100,00		
0.00.0-00.0-00.0-00.00.01.2.01.07.5.1.2	- Belanja Barang dan Jasa	14.999.900,00	14.999.900,00	0,00	100,00		
0.00.0-00.0-00.0-00.00.01.2.01.01	<b>Penyusunan Dokumen Perencanaan Perangkat Daerah</b>	9.749.800,00	8.089.800,00	(1.660.000,00)	82,97		
0.00.0-00.0-00.0-00.00.01.2.01.01.5.1	BELANJA OPERASI	9.749.800,00	8.089.800,00	(1.660.000,00)	82,97		
0.00.0-00.0-00.0-00.00.01.2.01.01.5.1.2	- Belanja Barang dan Jasa	9.749.800,00	8.089.800,00	(1.660.000,00)	82,97		
0.00.0-00.0-00.0-00.00.01.2.02	<i>Administrasi Keuangan Perangkat Daerah</i>	8.902.727.352,00	8.640.331.806,00	(262.395.546,00)	97,05		
0.00.0-00.0-00.0-00.00.01.2.02.01	<b>Penyediaan Gaji dan Tunjangan ASN</b>	8.902.727.352,00	8.640.331.806,00	(262.395.546,00)	97,05		
0.00.0-00.0-00.0-00.00.01.2.02.01.5.1	BELANJA OPERASI	8.902.727.352,00	8.640.331.806,00	(262.395.546,00)	97,05		
0.00.0-00.0-00.0-00.00.01.2.02.01.5.1.1	- Belanja Pegawai	8.717.827.352,00	8.456.848.756,00	(260.978.596,00)	97,01		
0.00.0-00.0-00.0-00.00.01.2.02.01.5.1.2	- Belanja Barang dan Jasa	184.900.000,00	183.483.050,00	(1.416.950,00)	99,23		
0.00.0-00.0-00.0-00.00.01.2.05	<i>Administrasi Kepegawaian Perangkat Daerah</i>	15.000.000,00	14.250.000,00	(750.000,00)	95,00		
0.00.0-00.0-00.0-00.00.01.2.05.02	<b>Pengadaan Pakaian Dinas Beserta Atribut Kelengkapannya</b>	0,00	0,00	0,00	0,00		

KODE REKENING	URAIAN	JUMLAH (Rp)			BERTAMBAH / (BERKURANG)		DASAR HUKUM
		ANGGARAN SETELAH PERUBAHAN	REALISASI	4	(Rp)	6	
1	2						7
0.00.0-00.0-00.00.01.2.05.02.5.1	BELANJA OPERASI	0,00	0,00	0,00	0,00	0,00	0,00
0.00.0-00.0-00.00.01.2.05.02.5.1.2	- Belanja Barang dan Jasa	0,00	0,00	0,00	0,00	0,00	0,00
0.00.0-00.0-00.00.01.2.05.09	<b>Pendidikan dan Pelatihan Pegawai Berdasarkan Tugas dan Fungsi</b>	15.000.000,00	14.250.000,00	14.250.000,00	(750.000,00)	(750.000,00)	95,00
0.00.0-00.0-00.00.01.2.05.09.5.1	BELANJA OPERASI	15.000.000,00	14.250.000,00	14.250.000,00	(750.000,00)	(750.000,00)	95,00
0.00.0-00.0-00.00.01.2.05.09.5.1.2	- Belanja Barang dan Jasa	15.000.000,00	14.250.000,00	14.250.000,00	(750.000,00)	(750.000,00)	95,00
0.00.0-00.0-00.00.01.2.06	<i>Administrasi Umum Perangkat Daerah</i>	888.949.800,00	862.261.046,00	862.261.046,00	(26.688.754,00)	(26.688.754,00)	97,00
0.00.0-00.0-00.00.01.2.06.02	<b>Penyediaan Peralatan dan Perlengkapan Kantor</b>	125.987.800,00	125.554.546,00	125.554.546,00	(433.254,00)	(433.254,00)	99,66
0.00.0-00.0-00.00.01.2.06.02.5.1	BELANJA OPERASI	125.987.800,00	125.554.546,00	125.554.546,00	(433.254,00)	(433.254,00)	99,66
0.00.0-00.0-00.00.01.2.06.02.5.1.2	- Belanja Barang dan Jasa	125.987.800,00	125.554.546,00	125.554.546,00	(433.254,00)	(433.254,00)	99,66
0.00.0-00.0-00.00.01.2.06.04	<b>Penyediaan Bahan Logistik Kantor</b>	312.151.000,00	309.876.000,00	309.876.000,00	(2.275.000,00)	(2.275.000,00)	99,27
0.00.0-00.0-00.00.01.2.06.04.5.1	BELANJA OPERASI	312.151.000,00	309.876.000,00	309.876.000,00	(2.275.000,00)	(2.275.000,00)	99,27
0.00.0-00.0-00.00.01.2.06.04.5.1.2	- Belanja Barang dan Jasa	312.151.000,00	309.876.000,00	309.876.000,00	(2.275.000,00)	(2.275.000,00)	99,27
0.00.0-00.0-00.00.01.2.06.09	<b>Penyelenggaraan Rapat Koordinasi dan Konsultasi SKPD</b>	280.811.000,00	280.725.500,00	280.725.500,00	(85.500,00)	(85.500,00)	99,97
0.00.0-00.0-00.00.01.2.06.09.5.1	BELANJA OPERASI	280.811.000,00	280.725.500,00	280.725.500,00	(85.500,00)	(85.500,00)	99,97
0.00.0-00.0-00.00.01.2.06.09.5.1.2	- Belanja Barang dan Jasa	280.811.000,00	280.725.500,00	280.725.500,00	(85.500,00)	(85.500,00)	99,97
0.00.0-00.0-00.00.01.2.06.05	<b>Penyediaan Barang Cetak dan Penggandaan</b>	170.000.000,00	146.105.000,00	146.105.000,00	(23.895.000,00)	(23.895.000,00)	85,94
0.00.0-00.0-00.00.01.2.06.05.1	BELANJA OPERASI	170.000.000,00	146.105.000,00	146.105.000,00	(23.895.000,00)	(23.895.000,00)	85,94
0.00.0-00.0-00.00.01.2.06.05.1.2	- Belanja Barang dan Jasa	170.000.000,00	146.105.000,00	146.105.000,00	(23.895.000,00)	(23.895.000,00)	85,94
0.00.0-00.0-00.00.01.2.07	<i>Pengadaan Barang Milik Daerah Penunjang Urusan Pemerintahan Daerah</i>	49.869.500,00	49.300.000,00	49.300.000,00	(569.500,00)	(569.500,00)	98,86
0.00.0-00.0-00.00.01.2.07.05	<b>Pengadaan Mebel</b>	49.869.500,00	49.300.000,00	49.300.000,00	(569.500,00)	(569.500,00)	98,86
0.00.0-00.0-00.00.01.2.07.05.2	BELANJA MODAL	49.869.500,00	49.300.000,00	49.300.000,00	(569.500,00)	(569.500,00)	98,86
0.00.0-00.0-00.00.01.2.07.05.2.2	- Belanja Modal Peralatan dan Mesin	49.869.500,00	49.300.000,00	49.300.000,00	(569.500,00)	(569.500,00)	98,86
0.00.0-00.0-00.00.01.2.08	<i>Penyediaan Jasa Penunjang Urusan Pemerintahan Daerah</i>	2.940.712.050,00	2.623.729.667,00	2.623.729.667,00	(316.982.383,00)	(316.982.383,00)	89,22
0.00.0-00.0-00.00.01.2.08.04	<b>Penyediaan Jasa Pelayanan Umum Kantor</b>	2.390.713.250,00	2.209.180.149,00	2.209.180.149,00	(181.533.101,00)	(181.533.101,00)	92,41
0.00.0-00.0-00.00.01.2.08.04.5.1	BELANJA OPERASI	2.390.713.250,00	2.209.180.149,00	2.209.180.149,00	(181.533.101,00)	(181.533.101,00)	92,41
0.00.0-00.0-00.00.01.2.08.04.5.1.1	- Belanja Pegawai	367.680.000,00	221.632.009,00	221.632.009,00	(146.047.991,00)	(146.047.991,00)	60,28

KODE REKENING	URAIAN	JUMLAH (Rp)			BERTAMBAH / (BERKURANG)		DASAR HUKUM
		ANGGARAN SETELAH PERUBAHAN	REALISASI	4	(Rp)	(%)	
1	2						7
0.00.0-00.0-00.00.01.2.08.04.5.1.2	- Belanja Barang dan Jasa	2.023.033.250,00	1.987.548.140,00		(35.485.110,00)	98,25	
0.00.0-00.0-00.0-00.00.01.2.08.02	<b>Penyediaan Jasa Komunikasi, Sumber Daya Air dan Listrik</b>	549.998.800,00	414.549.518,00		(135.449.282,00)	75,37	
0.00.0-00.0-00.0-00.00.01.2.08.02.5.1	BELANJA OPERASI	549.998.800,00	414.549.518,00		(135.449.282,00)	75,37	
0.00.0-00.0-00.0-00.00.01.2.08.02.5.1.2	- Belanja Barang dan Jasa	549.998.800,00	414.549.518,00		(135.449.282,00)	75,37	
0.00.0-00.0-00.0-00.00.01.2.09	<i>Pemeliharaan Barang Milik Daerah Penunjang Urusan Pemerintahan Daerah</i>	516.642.240,00	482.604.825,00		(34.037.415,00)	93,41	
0.00.0-00.0-00.0-00.00.01.2.09.06	<b>Pemeliharaan Peralatan dan Mesin Lainnya</b>	35.000.000,00	35.000.000,00		0,00	100,00	
0.00.0-00.0-00.0-00.00.01.2.09.06.5.1	BELANJA OPERASI	35.000.000,00	35.000.000,00		0,00	100,00	
0.00.0-00.0-00.0-00.00.01.2.09.06.5.1.2	- Belanja Barang dan Jasa	35.000.000,00	35.000.000,00		0,00	100,00	
0.00.0-00.0-00.0-00.00.01.2.09.09	<b>Pemeliharaan/Rehabilitasi Gedung Kantor dan Bangunan Lainnya</b>	231.466.000,00	231.091.000,00		(375.000,00)	99,84	
0.00.0-00.0-00.0-00.00.01.2.09.09.5.1	BELANJA OPERASI	231.466.000,00	231.091.000,00		(375.000,00)	99,84	
0.00.0-00.0-00.0-00.00.01.2.09.09.5.1.2	- Belanja Barang dan Jasa	231.466.000,00	231.091.000,00		(375.000,00)	99,84	
0.00.0-00.0-00.0-00.00.01.2.09.01	<b>Penyediaan Jasa Pemeliharaan, Biaya Pemeliharaan, dan Pajak Kendaraan Perorangan Dinas atau Kendaraan Dinas Jabatan</b>	250.176.240,00	216.513.825,00		(33.662.415,00)	86,54	
0.00.0-00.0-00.0-00.00.01.2.09.01.5.1	BELANJA OPERASI	250.176.240,00	216.513.825,00		(33.662.415,00)	86,54	
0.00.0-00.0-00.0-00.00.01.2.09.01.5.1.2	- Belanja Barang dan Jasa	250.176.240,00	216.513.825,00		(33.662.415,00)	86,54	
0.00.0-00.0-00.0-00.00.03	<b>Program Peningkatan Sarana Distribusi Perdagangan</b>	5.660.315.452,00	5.537.509.000,00		(122.806.452,00)	97,83	
0.00.0-00.0-00.0-00.00.03.2.01	<i>Pembangunan dan Pengelolaan Sarana Distribusi Perdagangan</i>	4.300.315.452,00	4.275.861.000,00		(24.454.452,00)	99,43	
0.00.0-00.0-00.0-00.00.03.2.01.01	<b>Penyediaan Sarana Distribusi Perdagangan</b>	4.300.315.452,00	4.275.861.000,00		(24.454.452,00)	99,43	
0.00.0-00.0-00.0-00.00.03.2.01.01.5.2	BELANJA MODAL	4.300.315.452,00	4.275.861.000,00		(24.454.452,00)	99,43	
0.00.0-00.0-00.0-00.00.03.2.01.01.5.2.3	- Belanja Modal Gedung dan Bangunan	4.000.420.352,00	3.984.161.000,00		(16.259.352,00)	99,59	
0.00.0-00.0-00.0-00.00.03.2.01.01.5.2.4	- Belanja Modal Jalan, Jaringan, dan Irigasi	299.895.100,00	291.700.000,00		(8.195.100,00)	97,27	
0.00.0-00.0-00.0-00.00.03.2.02	<i>Pembinaan terhadap Pengelola Sarana Distribusi Perdagangan Masyarakat di Wilayah Kerjanya</i>	1.360.000.000,00	1.261.648.000,00		(98.352.000,00)	92,77	
0.00.0-00.0-00.0-00.00.03.2.02.02	<b>Pemberdayaan Pengelola Sarana Distribusi Perdagangan</b>	1.310.000.000,00	1.211.648.000,00		(98.352.000,00)	92,49	
0.00.0-00.0-00.0-00.00.03.2.02.02.5.1	BELANJA OPERASI	1.310.000.000,00	1.211.648.000,00		(98.352.000,00)	92,49	

KODE REKENING	URAIAN	JUMLAH (Rp)			BERTAMBAH / (BERKURANG)		DASAR HUKUM
		ANGGARAN SETELAH PERUBAHAN	REALISASI	4	(Rp)	(%)	
1	2						7
0.00.0-00.0-00.0-00.00.03.2.02.02.5.1.1	- Belanja Pegawai	3.100.000,00	1.580.000,00		(1.520.000,00)	50,97	
0.00.0-00.0-00.0-00.00.03.2.02.02.5.1.2	- Belanja Barang dan Jasa	1.306.900.000,00	1.210.068.000,00		(96.832.000,00)	92,59	
0.00.0-00.0-00.0-00.00.03.2.02.01	<b>Pembinaan dan Pengendalian Pengelola Sarana Distribusi Perdagangan</b>	50.000.000,00	50.000.000,00		0,00	100,00	
0.00.0-00.0-00.0-00.00.03.2.02.01.5.1	BELANJA OPERASI	50.000.000,00	50.000.000,00		0,00	100,00	
0.00.0-00.0-00.0-00.00.03.2.02.01.5.1.2	- Belanja Barang dan Jasa	50.000.000,00	50.000.000,00		0,00	100,00	
0.00.0-00.0-00.0-00.00.04	<b>Program Stabilisasi Harga Barang Kebutuhan Pokok Dan Barang Penting</b>	50.000.000,00	49.000.000,00		(1.000.000,00)	98,00	
0.00.0-00.0-00.0-00.00.04.2.03	<i>Pengawasan Pupuk dan Pestisida Bersubsidi di Tingkat Daerah Kabupaten/Kota</i>	50.000.000,00	49.000.000,00		(1.000.000,00)	98,00	
0.00.0-00.0-00.0-00.00.04.2.03.03	<b>Pengawasan Penyaluran dan Penggunaan Pupuk dan Pestisida Bersubsidi</b>	50.000.000,00	49.000.000,00		(1.000.000,00)	98,00	
0.00.0-00.0-00.0-00.00.04.2.03.03.5.1	BELANJA OPERASI	50.000.000,00	49.000.000,00		(1.000.000,00)	98,00	
0.00.0-00.0-00.0-00.00.04.2.03.03.5.1.2	- Belanja Barang dan Jasa	50.000.000,00	49.000.000,00		(1.000.000,00)	98,00	
0.00.0-00.0-00.0-00.00.05	<b>Program Pengembangan Ekspor</b>	307.500.000,00	289.100.000,00		(18.400.000,00)	94,02	
0.00.0-00.0-00.0-00.00.05.2.01	<i>Penyelenggaraan Promosi Dagang melalui Pameran Dagang dan Misi Dagang bagi Produk Ekspor Unggulan yang terdapat pada 1 (satu) Daerah Kabupaten/Kota</i>	307.500.000,00	289.100.000,00		(18.400.000,00)	94,02	
0.00.0-00.0-00.0-00.00.05.2.01.01	<b>Pembinaan dan Pengembangan Usaha Produk Ekspor Unggulan Kabupaten/Kota</b>	70.000.000,00	70.000.000,00		0,00	100,00	
0.00.0-00.0-00.0-00.00.05.2.01.01.5.1	BELANJA OPERASI	70.000.000,00	70.000.000,00		0,00	100,00	
0.00.0-00.0-00.0-00.00.05.2.01.01.5.1.2	- Belanja Barang dan Jasa	70.000.000,00	70.000.000,00		0,00	100,00	
0.00.0-00.0-00.0-00.00.05.2.01.06	<b>Pembinaan Pelaku Usaha Ekspor</b>	70.000.000,00	64.600.000,00		(5.400.000,00)	92,29	
0.00.0-00.0-00.0-00.00.05.2.01.06.5.1	BELANJA OPERASI	70.000.000,00	64.600.000,00		(5.400.000,00)	92,29	
0.00.0-00.0-00.0-00.00.05.2.01.06.5.1.2	- Belanja Barang dan Jasa	70.000.000,00	64.600.000,00		(5.400.000,00)	92,29	
0.00.0-00.0-00.0-00.00.05.2.01.04	<b>Misi Dagang bagi Produk Ekspor Unggulan</b>	0,00	0,00		0,00	0,00	
0.00.0-00.0-00.0-00.00.05.2.01.04.5.1	BELANJA OPERASI	0,00	0,00		0,00	0,00	
0.00.0-00.0-00.0-00.00.05.2.01.04.5.1.2	- Belanja Barang dan Jasa	0,00	0,00		0,00	0,00	
0.00.0-00.0-00.0-00.00.05.2.01.02	<b>Pameran Dagang Nasional</b>	167.500.000,00	154.500.000,00		(13.000.000,00)	92,24	
0.00.0-00.0-00.0-00.00.05.2.01.02.5.1	BELANJA OPERASI	167.500.000,00	154.500.000,00		(13.000.000,00)	92,24	
0.00.0-00.0-00.0-00.00.05.2.01.02.5.1.2	- Belanja Barang dan Jasa	167.500.000,00	154.500.000,00		(13.000.000,00)	92,24	
0.00.0-00.0-00.0-00.00.06	<b>Program Standardisasi Dan Perlindungan Konsumen</b>	317.550.000,00	300.672.500,00		(16.877.500,00)	94,69	

KODE REKENING	URAIAN	JUMLAH (Rp)			BERTAMBAH / (BERKURANG)		DASAR HUKUM
		ANGGARAN SETELAH PERUBAHAN	REALISASI	(Rp)	(%)		
		3	4	5 = 4 - 3	6		
1	2						7
0.00.0-00.0-00.00.06.2.01	<i>Pelaksanaan Metrologi Legal berupa, Tera, Tera Ulang, dan Pengawasan</i>	317.550.000,00	300.672.500,00	(16.877.500,00)	94,69		
0.00.0-00.0-00.0-00.06.2.01.01	<b>Pelaksanaan Metrologi Legal berupa, Tera, Tera Ulang</b>	154.420.000,00	146.092.500,00	(8.327.500,00)	94,61		
0.00.0-00.0-00.0-00.06.2.01.01.5.1	BELANJA OPERASI	154.420.000,00	146.092.500,00	(8.327.500,00)	94,61		
0.00.0-00.0-00.0-00.06.2.01.01.5.1.2	- Belanja Barang dan Jasa	154.420.000,00	146.092.500,00	(8.327.500,00)	94,61		
0.00.0-00.0-00.0-00.06.2.01.02	<b>Pengawasan/ Penyuluhan Metrologi Legal</b>	105.000.000,00	105.000.000,00	0,00	100,00		
0.00.0-00.0-00.0-00.06.2.01.02.5.1	BELANJA OPERASI	105.000.000,00	105.000.000,00	0,00	100,00		
0.00.0-00.0-00.0-00.06.2.01.02.5.1.2	- Belanja Barang dan Jasa	105.000.000,00	105.000.000,00	0,00	100,00		
0.00.0-00.0-00.0-00.06.2.01.01	<b>Pelaksanaan Metrologi Legal berupa, Tera, Tera Ulang</b>	58.130.000,00	49.580.000,00	(8.550.000,00)	85,29		
0.00.0-00.0-00.0-00.06.2.01.01.5.2	BELANJA MODAL	58.130.000,00	49.580.000,00	(8.550.000,00)	85,29		
0.00.0-00.0-00.0-00.06.2.01.01.5.2.2	- Belanja Modal Peralatan dan Mesin	58.130.000,00	49.580.000,00	(8.550.000,00)	85,29		
0.00.0-00.0-00.0-00.07	<b>Program Penggunaan Dan Pemasaran Produk Dalam Negeri</b>	260.000.000,00	147.512.100,00	(112.487.900,00)	56,74		
0.00.0-00.0-00.0-00.07.2.01	<i>Pelaksanaan Promosi, Pemasaran dan Peningkatan Penggunaan Produk Dalam Negeri</i>	260.000.000,00	147.512.100,00	(112.487.900,00)	56,74		
0.00.0-00.0-00.0-00.07.2.01.03	<b>Peningkatan Sistem dan Jaringan Informasi Perdagangan</b>	50.000.000,00	50.000.000,00	0,00	100,00		
0.00.0-00.0-00.0-00.07.2.01.03.5.1	BELANJA OPERASI	50.000.000,00	50.000.000,00	0,00	100,00		
0.00.0-00.0-00.0-00.07.2.01.03.5.1.1	- Belanja Pegawai	800.000,00	800.000,00	0,00	100,00		
0.00.0-00.0-00.0-00.07.2.01.03.5.1.2	- Belanja Barang dan Jasa	49.200.000,00	49.200.000,00	0,00	100,00		
0.00.0-00.0-00.0-00.07.2.01.01	<b>Pelaksanaan Promosi Penggunaan Produk Dalam Negeri di Tingkat Kabupaten/Kota</b>	210.000.000,00	97.512.100,00	(112.487.900,00)	46,43		
0.00.0-00.0-00.0-00.07.2.01.01.5.1	BELANJA OPERASI	210.000.000,00	97.512.100,00	(112.487.900,00)	46,43		
0.00.0-00.0-00.0-00.07.2.01.01.5.1.2	- Belanja Barang dan Jasa	210.000.000,00	97.512.100,00	(112.487.900,00)	46,43		
0.00.0-00.0-00.0-00.02	<b>Program Perencanaan Dan Pembangunan Industri</b>	5.132.725.000,00	4.571.390.502,00	(561.334.498,00)	89,06		
0.00.0-00.0-00.0-00.02.2.01	<i>Penyusunan, Penerapan dan Evaluasi Rencana Pembangunan Industri Kabupaten/Kota</i>	5.132.725.000,00	4.571.390.502,00	(561.334.498,00)	89,06		
0.00.0-00.0-00.0-00.02.2.01.04	<b>Koordinasi, Sinkronisasi, dan Pelaksanaan Pembangunan Sarana dan Prasarana Industri</b>	1.200.000,00	0,00	(1.200.000,00)	0,00		
0.00.0-00.0-00.0-00.02.2.01.04.5.1	BELANJA OPERASI	1.200.000,00	0,00	(1.200.000,00)	0,00		
0.00.0-00.0-00.0-00.02.2.01.04.5.1.1	- Belanja Pegawai	1.200.000,00	0,00	(1.200.000,00)	0,00		

KODE REKENING	URAIAN	JUMLAH (Rp)			BERTAMBAH / (BERKURANG)		DASAR HUKUM
		ANGGARAN SETELAH PERUBAHAN	REALISASI	(Rp)	(%)		
						3	
1	2						7
0.00.0-00.0-00.0-00.00.02.2.01.05	<b>Koordinasi, Sinkronisasi, dan Pelaksanaan Pemberdayaan Industri dan Peran Serta Masyarakat</b>	1.482.370.000,00	1.456.680.500,00	(25.689.500,00)	98,27		
0.00.0-00.0-00.0-00.00.02.2.01.05.5.1	BELANJA OPERASI	1.482.370.000,00	1.456.680.500,00	(25.689.500,00)	98,27		
0.00.0-00.0-00.0-00.00.02.2.01.05.5.1.1	- Belanja Pegawai	800.000,00	0,00	(800.000,00)	0,00		
0.00.0-00.0-00.0-00.00.02.2.01.05.5.1.2	- Belanja Barang dan Jasa	1.481.570.000,00	1.456.680.500,00	(24.889.500,00)	98,32		
0.00.0-00.0-00.0-00.00.02.2.01.04	<b>Koordinasi, Sinkronisasi, dan Pelaksanaan Pembangunan Sarana dan Prasarana Industri</b>	3.649.155.000,00	3.114.710.002,00	(534.444.998,00)	85,35		
0.00.0-00.0-00.0-00.00.02.2.01.04.5.1	BELANJA OPERASI	491.753.000,00	476.355.000,00	(15.398.000,00)	96,87		
0.00.0-00.0-00.0-00.00.02.2.01.04.5.1.2	- Belanja Barang dan Jasa	491.753.000,00	476.355.000,00	(15.398.000,00)	96,87		
0.00.0-00.0-00.0-00.00.02.2.01.04.5.2	BELANJA MODAL	3.157.402.000,00	2.638.355.002,00	(519.046.998,00)	83,56		
0.00.0-00.0-00.0-00.00.02.2.01.04.5.2.2	- Belanja Modal Peralatan dan Mesin	696.428.000,00	600.094.120,00	(96.333.880,00)	86,17		
0.00.0-00.0-00.0-00.00.02.2.01.04.5.2.3	- Belanja Modal Gedung dan Bangunan	2.266.074.000,00	1.844.160.882,00	(421.913.118,00)	81,38		
0.00.0-00.0-00.0-00.00.02.2.01.04.5.2.4	- Belanja Modal Jalan, Jaringan, dan Irigasi	194.900.000,00	194.100.000,00	(800.000,00)	99,59		
0.00.0-00.0-00.0-00.00.01	<b>Program Penunjang Urusan Pemerintahan Daerah Kabupaten/Kota</b>	42.120.091.831,00	39.081.427.089,00	(3.038.664.742,00)	92,79		
0.00.0-00.0-00.0-00.00.01.2.01	<i>Perencanaan, Penganggaran, dan Evaluasi Kinerja Perangkat Daerah</i>	30.000.000,00	27.001.700,00	(2.998.300,00)	90,01		
0.00.0-00.0-00.0-00.00.01.2.01.01	<b>Penyusunan Dokumen Perencanaan Perangkat Daerah</b>	15.000.000,00	12.042.000,00	(2.958.000,00)	80,28		
0.00.0-00.0-00.0-00.00.01.2.01.01.5.1	BELANJA OPERASI	15.000.000,00	12.042.000,00	(2.958.000,00)	80,28		
0.00.0-00.0-00.0-00.00.01.2.01.01.5.1.2	- Belanja Barang dan Jasa	15.000.000,00	12.042.000,00	(2.958.000,00)	80,28		
0.00.0-00.0-00.0-00.00.01.2.01.07	<b>Evaluasi Kinerja Perangkat Daerah</b>	15.000.000,00	14.959.700,00	(40.300,00)	99,73		
0.00.0-00.0-00.0-00.00.01.2.01.07.5.1	BELANJA OPERASI	15.000.000,00	14.959.700,00	(40.300,00)	99,73		
0.00.0-00.0-00.0-00.00.01.2.01.07.5.1.2	- Belanja Barang dan Jasa	15.000.000,00	14.959.700,00	(40.300,00)	99,73		
0.00.0-00.0-00.0-00.00.01.2.01.02	<b>Koordinasi dan Penyusunan Dokumen RKA-SKPD</b>	0,00	0,00	0,00	0,00		
0.00.0-00.0-00.0-00.00.01.2.01.02.5.1	BELANJA OPERASI	0,00	0,00	0,00	0,00		
0.00.0-00.0-00.0-00.00.01.2.01.02.5.1.2	- Belanja Barang dan Jasa	0,00	0,00	0,00	0,00		
0.00.0-00.0-00.0-00.00.01.2.01.03	<b>Koordinasi dan Penyusunan Dokumen Perubahan RKA-SKPD</b>	0,00	0,00	0,00	0,00		
0.00.0-00.0-00.0-00.00.01.2.01.03.5.1	BELANJA OPERASI	0,00	0,00	0,00	0,00		



KODE REKENING	URAIAN	JUMLAH (Rp)		BERTAMBAH / (BERKURANG)		DASAR HUKUM
		ANGGARAN SETELAH PERUBAHAN	REALISASI	(Rp)	(%)	
		3	4	5 = 4 - 3	6	
<b>1</b>	<b>2</b>					<b>7</b>
0.00.0-00.0-00.00.01.2.01.03.5.1.2	- Belanja Barang dan Jasa	0,00	0,00	0,00	0,00	0,00
0.00.0-00.0-00.00.00.01.2.01.04	<b>Koordinasi dan Penyusunan DPA-SKPD</b>	0,00	0,00	0,00	0,00	0,00
0.00.0-00.0-00.00.00.01.2.01.04.5.1	BELANJA OPERASI	0,00	0,00	0,00	0,00	0,00
0.00.0-00.0-00.00.00.01.2.01.04.5.1.2	- Belanja Barang dan Jasa	0,00	0,00	0,00	0,00	0,00
0.00.0-00.0-00.00.00.01.2.01.05	<b>Koordinasi dan Penyusunan Perubahan DPA- SKPD</b>	0,00	0,00	0,00	0,00	0,00
0.00.0-00.0-00.00.00.01.2.01.05.5.1	BELANJA OPERASI	0,00	0,00	0,00	0,00	0,00
0.00.0-00.0-00.00.00.01.2.01.05.5.1.2	- Belanja Barang dan Jasa	0,00	0,00	0,00	0,00	0,00
0.00.0-00.0-00.00.00.01.2.02	<i>Administrasi Keuangan Perangkat Daerah</i>	21.380.284.737,00	20.340.772.401,00	(1.039.512.336,00)	95,14	
0.00.0-00.0-00.00.00.01.2.02.01	<b>Penyediaan Gaji dan Tunjangan ASN</b>	21.295.184.737,00	20.264.910.101,00	(1.030.274.636,00)	95,16	
0.00.0-00.0-00.00.00.01.2.02.01.5.1	BELANJA OPERASI	21.295.184.737,00	20.264.910.101,00	(1.030.274.636,00)	95,16	
0.00.0-00.0-00.00.00.01.2.02.01.5.1.1	- Belanja Pegawai	21.295.184.737,00	20.264.910.101,00	(1.030.274.636,00)	95,16	
0.00.0-00.0-00.00.00.01.2.02.04	<b>Koordinasi dan Pelaksanaan Akuntansi SKPD</b>	49.500.000,00	44.358.300,00	(5.141.700,00)	89,61	
0.00.0-00.0-00.00.00.01.2.02.04.5.1	BELANJA OPERASI	49.500.000,00	44.358.300,00	(5.141.700,00)	89,61	
0.00.0-00.0-00.00.00.01.2.02.04.5.1.2	- Belanja Barang dan Jasa	49.500.000,00	44.358.300,00	(5.141.700,00)	89,61	
0.00.0-00.0-00.00.00.01.2.02.07	<b>Koordinasi dan Penyusunan Laporan Keuangan Bulanan/Trivulanan/Semesteran SKPD</b>	35.600.000,00	31.504.000,00	(4.096.000,00)	88,49	
0.00.0-00.0-00.00.00.01.2.02.07.5.1	BELANJA OPERASI	35.600.000,00	31.504.000,00	(4.096.000,00)	88,49	
0.00.0-00.0-00.00.00.01.2.02.07.5.1.2	- Belanja Barang dan Jasa	35.600.000,00	31.504.000,00	(4.096.000,00)	88,49	
0.00.0-00.0-00.00.00.01.2.03	<i>Administrasi Barang Milik Daerah pada Perangkat Daerah</i>	144.320.000,00	140.441.750,00	(3.878.250,00)	97,31	
0.00.0-00.0-00.00.00.01.2.03.02	<b>Pengamanan Barang Milik Daerah SKPD</b>	144.320.000,00	140.441.750,00	(3.878.250,00)	97,31	
0.00.0-00.0-00.00.00.01.2.03.02.5.1	BELANJA OPERASI	144.320.000,00	140.441.750,00	(3.878.250,00)	97,31	
0.00.0-00.0-00.00.00.01.2.03.02.5.1.1	- Belanja Pegawai	400.000,00	0,00	(400.000,00)	0,00	
0.00.0-00.0-00.00.00.01.2.03.02.5.1.2	- Belanja Barang dan Jasa	143.920.000,00	140.441.750,00	(3.478.250,00)	97,58	
0.00.0-00.0-00.00.00.01.2.05	<i>Administrasi Kepegawaian Perangkat Daerah</i>	207.000.000,00	199.971.800,00	(7.028.200,00)	96,60	
0.00.0-00.0-00.00.00.01.2.05.09	<b>Pendidikan dan Pelatihan Pegawai Berdasarkan Tugas dan Fungsi</b>	50.000.000,00	48.000.000,00	(2.000.000,00)	96,00	
0.00.0-00.0-00.00.00.01.2.05.09.5.1	BELANJA OPERASI	50.000.000,00	48.000.000,00	(2.000.000,00)	96,00	
0.00.0-00.0-00.00.00.01.2.05.09.5.1.2	- Belanja Barang dan Jasa	50.000.000,00	48.000.000,00	(2.000.000,00)	96,00	
0.00.0-00.0-00.00.00.01.2.05.02	<b>Pengadaan Pakaian Dinas Beserta Atribut Kelengkapannya</b>	125.000.000,00	124.340.000,00	(660.000,00)	99,47	

KODE REKENING	URAIAN	JUMLAH (Rp)			BERTAMBAH / (BERKURANG)		DASAR HUKUM
		ANGGARAN SETELAH PERUBAHAN	REALISASI	4	(Rp)	6	
<b>1</b>	<b>2</b>						<b>7</b>
0.00.0-00.0-00.00.01.2.05.02.5.1	BELANJA OPERASI	125.000.000,00	124.340.000,00		(660.000,00)	99,47	
0.00.0-00.0-00.00.01.2.05.02.5.1.2	- Belanja Barang dan Jasa	125.000.000,00	124.340.000,00		(660.000,00)	99,47	
0.00.0-00.0-00.0-00.01.2.05.11	<b>Bimbingan Teknis Implementasi Peraturan Perundang-Undangan</b>	32.000.000,00	27.631.800,00		(4.368.200,00)	86,35	
0.00.0-00.0-00.0-00.01.2.05.11.5.1	BELANJA OPERASI	32.000.000,00	27.631.800,00		(4.368.200,00)	86,35	
0.00.0-00.0-00.0-00.01.2.05.11.5.1.2	- Belanja Barang dan Jasa	32.000.000,00	27.631.800,00		(4.368.200,00)	86,35	
0.00.0-00.0-00.0-00.01.2.06	<i>Administrasi Umum Perangkat Daerah</i>	5.616.085.400,00	5.232.739.899,00		(383.345.501,00)	93,17	
0.00.0-00.0-00.0-00.01.2.06.08	<b>Fasilitas Kunjungan Tamu</b>	1.592.558.000,00	1.488.801.999,00		(103.756.001,00)	93,48	
0.00.0-00.0-00.0-00.01.2.06.08.5.1	BELANJA OPERASI	1.592.558.000,00	1.488.801.999,00		(103.756.001,00)	93,48	
0.00.0-00.0-00.0-00.01.2.06.08.5.1.2	- Belanja Barang dan Jasa	1.592.558.000,00	1.488.801.999,00		(103.756.001,00)	93,48	
0.00.0-00.0-00.0-00.01.2.06.05	<b>Penyediaan Barang Cetak dan Penggandaan</b>	270.000.000,00	232.452.000,00		(37.548.000,00)	86,09	
0.00.0-00.0-00.0-00.01.2.06.05.1	BELANJA OPERASI	270.000.000,00	232.452.000,00		(37.548.000,00)	86,09	
0.00.0-00.0-00.0-00.01.2.06.05.1.2	- Belanja Barang dan Jasa	270.000.000,00	232.452.000,00		(37.548.000,00)	86,09	
0.00.0-00.0-00.0-00.01.2.06.09	<b>Penyelenggaraan Rapat Koordinasi dan Konsultasi SKPD</b>	961.452.000,00	961.409.800,00		(42.200,00)	100,00	
0.00.0-00.0-00.0-00.01.2.06.09.5.1	BELANJA OPERASI	961.452.000,00	961.409.800,00		(42.200,00)	100,00	
0.00.0-00.0-00.0-00.01.2.06.09.5.1.2	- Belanja Barang dan Jasa	961.452.000,00	961.409.800,00		(42.200,00)	100,00	
0.00.0-00.0-00.0-00.01.2.06.04	<b>Penyediaan Bahan Logistik Kantor</b>	708.198.000,00	574.674.500,00		(133.523.500,00)	81,15	
0.00.0-00.0-00.0-00.01.2.06.04.5.1	BELANJA OPERASI	708.198.000,00	574.674.500,00		(133.523.500,00)	81,15	
0.00.0-00.0-00.0-00.01.2.06.04.5.1.2	- Belanja Barang dan Jasa	708.198.000,00	574.674.500,00		(133.523.500,00)	81,15	
0.00.0-00.0-00.0-00.01.2.06.02	<b>Penyediaan Peralatan dan Perlengkapan Kantor</b>	1.627.877.400,00	1.520.603.400,00		(107.274.000,00)	93,41	
0.00.0-00.0-00.0-00.01.2.06.02.5.1	BELANJA OPERASI	1.627.877.400,00	1.520.603.400,00		(107.274.000,00)	93,41	
0.00.0-00.0-00.0-00.01.2.06.02.5.1.2	- Belanja Barang dan Jasa	1.627.877.400,00	1.520.603.400,00		(107.274.000,00)	93,41	
0.00.0-00.0-00.0-00.01.2.06.01	<b>Penyediaan Komponen Instalasi Listrik/Penerangan Bangunan Kantor</b>	456.000.000,00	454.798.200,00		(1.201.800,00)	99,74	
0.00.0-00.0-00.0-00.01.2.06.01.5.2	BELANJA MODAL	456.000.000,00	454.798.200,00		(1.201.800,00)	99,74	
0.00.0-00.0-00.0-00.01.2.06.01.5.2.4	- Belanja Modal Jalan, Jaringan, dan Irigasi	456.000.000,00	454.798.200,00		(1.201.800,00)	99,74	
0.00.0-00.0-00.0-00.01.2.07	<i>Pengadaan Barang Milik Daerah Penunjang Urusan Pemerintahan Daerah</i>	974.999.000,00	969.059.000,00		(5.940.000,00)	99,39	

KODE REKENING	URAIAN	JUMLAH (Rp)			BERTAMBAH / (BERKURANG)		DASAR HUKUM
		ANGGARAN SETELAH PERUBAHAN	REALISASI	3	4	(Rp)	
1	2	3	4	5 = 4 - 3	6	7	
0.00 . 0-00.0-00.0-00.00 . 01 . 2.07 . 11	<b>Pengadaan Sarana dan Prasarana Pendukung Gedung Kantor atau Bangunan Lainnya</b>	316.769.000,00	313.455.000,00	(3.314.000,00)	98,95		
0.00 . 0-00.0-00.0-00.00 . 01 . 2.07 . 11 . 5 . 1	BELANJA OPERASI	143.259.500,00	141.325.000,00	(1.934.500,00)	98,65		
0.00 . 0-00.0-00.0-00.00 . 01 . 2.07 . 11 . 5 . 1 . 2	- Belanja Barang dan Jasa	143.259.500,00	141.325.000,00	(1.934.500,00)	98,65		
0.00 . 0-00.0-00.0-00.00 . 01 . 2.07 . 11 . 5 . 2	BELANJA MODAL	173.509.500,00	172.130.000,00	(1.379.500,00)	99,20		
0.00 . 0-00.0-00.0-00.00 . 01 . 2.07 . 11 . 5 . 2 . 2	- Belanja Modal Peralatan dan Mesin	173.509.500,00	172.130.000,00	(1.379.500,00)	99,20		
0.00 . 0-00.0-00.0-00.00 . 01 . 2.07 . 11 . 5 . 2 . 2	<b>Pengadaan Sarana dan Prasarana Gedung Kantor atau Bangunan Lainnya</b>	658.230.000,00	655.604.000,00	(2.626.000,00)	99,60		
0.00 . 0-00.0-00.0-00.00 . 01 . 2.07 . 10 . 5 . 2	BELANJA MODAL	658.230.000,00	655.604.000,00	(2.626.000,00)	99,60		
0.00 . 0-00.0-00.0-00.00 . 01 . 2.07 . 10 . 5 . 2 . 2	- Belanja Modal Peralatan dan Mesin	658.230.000,00	655.604.000,00	(2.626.000,00)	99,60		
0.00 . 0-00.0-00.0-00.00 . 01 . 2.08	<i>Penyediaan Jasa Penunjang Urusan Pemerintahan Daerah</i>	3.020.628.875,00	2.569.964.005,00	(450.664.870,00)	85,08		
0.00 . 0-00.0-00.0-00.00 . 01 . 2.08 . 04	<b>Penyediaan Jasa Pelayanan Umum Kantor</b>	1.590.628.875,00	1.512.066.868,00	(78.562.007,00)	95,06		
0.00 . 0-00.0-00.0-00.00 . 01 . 2.08 . 04 . 5 . 1	BELANJA OPERASI	1.590.628.875,00	1.512.066.868,00	(78.562.007,00)	95,06		
0.00 . 0-00.0-00.0-00.00 . 01 . 2.08 . 04 . 5 . 1 . 1	- Belanja Pegawai	731.992.575,00	712.916.637,00	(19.075.938,00)	97,39		
0.00 . 0-00.0-00.0-00.00 . 01 . 2.08 . 04 . 5 . 1 . 2	- Belanja Barang dan Jasa	858.636.300,00	799.150.231,00	(59.486.069,00)	93,07		
0.00 . 0-00.0-00.0-00.00 . 01 . 2.08 . 01	<b>Penyediaan Jasa Surat Menyurat</b>	30.000.000,00	24.160.000,00	(5.840.000,00)	80,53		
0.00 . 0-00.0-00.0-00.00 . 01 . 2.08 . 01 . 5 . 1	BELANJA OPERASI	30.000.000,00	24.160.000,00	(5.840.000,00)	80,53		
0.00 . 0-00.0-00.0-00.00 . 01 . 2.08 . 01 . 5 . 1 . 2	- Belanja Barang dan Jasa	30.000.000,00	24.160.000,00	(5.840.000,00)	80,53		
0.00 . 0-00.0-00.0-00.00 . 01 . 2.08 . 02	<b>Penyediaan Jasa Komunikasi, Sumber Daya Air dan Listrik</b>	1.400.000.000,00	1.033.737.137,00	(366.262.863,00)	73,84		
0.00 . 0-00.0-00.0-00.00 . 01 . 2.08 . 02 . 5 . 1	BELANJA OPERASI	1.400.000.000,00	1.033.737.137,00	(366.262.863,00)	73,84		
0.00 . 0-00.0-00.0-00.00 . 01 . 2.08 . 02 . 5 . 1 . 2	- Belanja Barang dan Jasa	1.400.000.000,00	1.033.737.137,00	(366.262.863,00)	73,84		
0.00 . 0-00.0-00.0-00.00 . 01 . 2.09	<i>Pemeliharaan Barang Milik Daerah Penunjang Urusan Pemerintahan Daerah</i>	3.524.252.060,00	3.136.695.013,00	(387.557.047,00)	89,00		
0.00 . 0-00.0-00.0-00.00 . 01 . 2.09 . 01	<b>Penyediaan Jasa Pemeliharaan, Biaya Pemeliharaan, dan Pajak Kendaraan Perorangan Dinas atau Kendaraan Dinas Jabatan</b>	1.000.000.000,00	855.718.822,00	(144.281.178,00)	85,57		
0.00 . 0-00.0-00.0-00.00 . 01 . 2.09 . 01 . 5 . 1	BELANJA OPERASI	1.000.000.000,00	855.718.822,00	(144.281.178,00)	85,57		
0.00 . 0-00.0-00.0-00.00 . 01 . 2.09 . 01 . 5 . 1 . 2	- Belanja Barang dan Jasa	1.000.000.000,00	855.718.822,00	(144.281.178,00)	85,57		
0.00 . 0-00.0-00.0-00.00 . 01 . 2.09 . 09	<b>Pemeliharaan/Rehabilitasi Gedung Kantor dan Bangunan Lainnya</b>	205.930.300,00	189.900.000,00	(16.030.300,00)	92,22		

KODE REKENING	URAIAN	JUMLAH (Rp)			BERTAMBAH / (BERKURANG)		DASAR HUKUM
		ANGGARAN SETELAH PERUBAHAN	REALISASI	(Rp)	(%)		
		3	4	5 = 4 - 3	6		
<b>1</b>	<b>2</b>						<b>7</b>
0.00.0-00.0-00.00.01.2.09.09.5.1	BELANJA OPERASI	205.930.300,00	189.900.000,00	(16.030.300,00)	92,22		
0.00.0-00.0-00.00.01.2.09.09.5.1.2	- Belanja Barang dan Jasa	205.930.300,00	189.900.000,00	(16.030.300,00)	92,22		
0.00.0-00.0-00.00.00.01.2.09.10	<b>Pemeliharaan/Rehabilitasi Sarana dan Prasarana Gedung Kantor atau Bangunan Lainnya</b>	713.135.060,00	661.478.000,00	(51.657.060,00)	92,76		
0.00.0-00.0-00.00.00.01.2.09.10.5.1	BELANJA OPERASI	713.135.060,00	661.478.000,00	(51.657.060,00)	92,76		
0.00.0-00.0-00.00.00.01.2.09.10.5.1.2	- Belanja Barang dan Jasa	713.135.060,00	661.478.000,00	(51.657.060,00)	92,76		
0.00.0-00.0-00.00.00.01.2.09.11	<b>Pemeliharaan/Rehabilitasi Sarana dan Prasarana Pendukung Gedung Kantor atau Bangunan Lainnya</b>	734.042.000,00	641.815.000,00	(92.227.000,00)	87,44		
0.00.0-00.0-00.00.00.01.2.09.11.5.1	BELANJA OPERASI	734.042.000,00	641.815.000,00	(92.227.000,00)	87,44		
0.00.0-00.0-00.00.00.01.2.09.11.5.1.2	- Belanja Barang dan Jasa	734.042.000,00	641.815.000,00	(92.227.000,00)	87,44		
0.00.0-00.0-00.00.00.01.2.09.09	<b>Pemeliharaan/Rehabilitasi Gedung Kantor dan Bangunan Lainnya</b>	871.144.700,00	787.783.191,00	(83.361.509,00)	90,43		
0.00.0-00.0-00.00.00.01.2.09.09.5.2	BELANJA MODAL	871.144.700,00	787.783.191,00	(83.361.509,00)	90,43		
0.00.0-00.0-00.00.00.01.2.09.09.5.2.3	- Belanja Modal Gedung dan Bangunan	821.144.700,00	737.943.191,00	(83.201.509,00)	89,87		
0.00.0-00.0-00.00.00.01.2.09.09.5.2.4	- Belanja Modal Jalan, Jaringan, dan Irigasi	50.000.000,00	49.840.000,00	(160.000,00)	99,68		
0.00.0-00.0-00.00.00.01.2.11	<i>Administrasi Keuangan dan Operasional Kepala Daerah dan Wakil Kepala Daerah</i>	1.192.170.939,00	1.188.656.844,00	(3.514.095,00)	99,71		
0.00.0-00.0-00.00.00.01.2.11.01	<b>Penyediaan Gaji dan Tunjangan Kepala Daerah dan Wakil Kepala Daerah</b>	1.192.170.939,00	1.188.656.844,00	(3.514.095,00)	99,71		
0.00.0-00.0-00.00.00.01.2.11.01.5.1	BELANJA OPERASI	1.192.170.939,00	1.188.656.844,00	(3.514.095,00)	99,71		
0.00.0-00.0-00.00.00.01.2.11.01.5.1.1	- Belanja Pegawai	1.192.170.939,00	1.188.656.844,00	(3.514.095,00)	99,71		
0.00.0-00.0-00.00.00.01.2.12	<i>Fasilitas Kerumah tanggaaan Sekretariat Daerah</i>	3.489.930.270,00	3.048.893.577,00	(441.036.693,00)	87,36		
0.00.0-00.0-00.00.00.01.2.12.01	<b>Penyediaan Kebutuhan Rumah Tangga Kepala Daerah</b>	1.958.487.120,00	1.716.233.540,00	(242.253.580,00)	87,63		
0.00.0-00.0-00.00.00.01.2.12.01.5.1	BELANJA OPERASI	1.958.487.120,00	1.716.233.540,00	(242.253.580,00)	87,63		
0.00.0-00.0-00.00.00.01.2.12.01.5.1.2	- Belanja Barang dan Jasa	1.958.487.120,00	1.716.233.540,00	(242.253.580,00)	87,63		
0.00.0-00.0-00.00.00.01.2.12.02	<b>Penyediaan Kebutuhan Rumah Tangga Wakil Kepala Daerah</b>	1.371.443.550,00	1.256.312.387,00	(115.131.163,00)	91,61		
0.00.0-00.0-00.00.00.01.2.12.02.5.1	BELANJA OPERASI	1.371.443.550,00	1.256.312.387,00	(115.131.163,00)	91,61		
0.00.0-00.0-00.00.00.01.2.12.02.5.1.2	- Belanja Barang dan Jasa	1.371.443.550,00	1.256.312.387,00	(115.131.163,00)	91,61		
0.00.0-00.0-00.00.00.01.2.12.03	<b>Penyediaan Kebutuhan Rumah Tangga Sekretariat Daerah</b>	159.999.600,00	76.347.650,00	(83.651.950,00)	47,72		

KODE REKENING	URAIAN	JUMLAH (Rp)			BERTAMBAH / (BERKURANG)		DASAR HUKUM
		ANGGARAN SETELAH PERUBAHAN	REALISASI	(Rp)	(%)		
						3	
1	2					7	
0.00.0-00.0-00.00.01.2.12.03.5.1	BELANJA OPERASI	159.999.600,00	76.347.650,00	(83.651.950,00)	47,72		
0.00.0-00.0-00.00.01.2.12.03.5.1.2	- Belanja Barang dan Jasa	159.999.600,00	76.347.650,00	(83.651.950,00)	47,72		
0.00.0-00.0-00.00.01.2.13.01	<i>Penataan Organisasi</i>	1.259.471.000,00	1.107.639.600,00	(151.831.400,00)	87,94		
0.00.0-00.0-00.00.01.2.13.01.5.1	<b>Pengelolaan Kelembagaan dan Analisis Jabatan</b>	325.000.000,00	267.052.000,00	(57.948.000,00)	82,17		
0.00.0-00.0-00.00.01.2.13.01.5.1.2	- Belanja Barang dan Jasa	325.000.000,00	267.052.000,00	(57.948.000,00)	82,17		
0.00.0-00.0-00.00.01.2.13.02	<b>Fasilitasi Pelayanan Publik dan Tata Laksana</b>	532.256.000,00	476.926.000,00	(55.330.000,00)	89,60		
0.00.0-00.0-00.00.01.2.13.02.5.1	BELANJA OPERASI	532.256.000,00	476.926.000,00	(55.330.000,00)	89,60		
0.00.0-00.0-00.00.01.2.13.02.5.1.2	- Belanja Barang dan Jasa	532.256.000,00	476.926.000,00	(55.330.000,00)	89,60		
0.00.0-00.0-00.00.01.2.13.03	<b>Peningkatan Kinerja dan Reformasi Birokrasi</b>	302.215.000,00	263.671.600,00	(38.543.400,00)	87,25		
0.00.0-00.0-00.00.01.2.13.03.5.1	BELANJA OPERASI	302.215.000,00	263.671.600,00	(38.543.400,00)	87,25		
0.00.0-00.0-00.00.01.2.13.03.5.1.2	- Belanja Barang dan Jasa	302.215.000,00	263.671.600,00	(38.543.400,00)	87,25		
0.00.0-00.0-00.00.01.2.13.04	<b>Monitoring, Evaluasi dan Pengendalian Kualitas Pelayanan Publik dan Tata Laksana</b>	100.000.000,00	99.990.000,00	(10.000,00)	99,99		
0.00.0-00.0-00.00.01.2.13.04.5.1	BELANJA OPERASI	100.000.000,00	99.990.000,00	(10.000,00)	99,99		
0.00.0-00.0-00.00.01.2.13.04.5.1.2	- Belanja Barang dan Jasa	100.000.000,00	99.990.000,00	(10.000,00)	99,99		
0.00.0-00.0-00.00.01.2.13.05	<b>Koordinasi dan Penyusunan Laporan Kinerja Pemerintah Daerah</b>	0,00	0,00	0,00	0,00		
0.00.0-00.0-00.00.01.2.13.05.5.1	BELANJA OPERASI	0,00	0,00	0,00	0,00		
0.00.0-00.0-00.00.01.2.13.05.5.1.2	- Belanja Barang dan Jasa	0,00	0,00	0,00	0,00		
0.00.0-00.0-00.00.01.2.14	<i>Pelaksanaan Protokol dan Komunikasi Pimpinan</i>	1.280.949.550,00	1.119.591.500,00	(161.358.050,00)	87,40		
0.00.0-00.0-00.00.01.2.14.02	<b>Fasilitasi Komunikasi Pimpinan</b>	234.993.300,00	169.969.000,00	(65.024.300,00)	72,33		
0.00.0-00.0-00.00.01.2.14.02.5.1	BELANJA OPERASI	234.993.300,00	169.969.000,00	(65.024.300,00)	72,33		
0.00.0-00.0-00.00.01.2.14.02.5.1.1	- Belanja Pegawai	800.000,00	0,00	(800.000,00)	0,00		
0.00.0-00.0-00.00.01.2.14.02.5.1.2	- Belanja Barang dan Jasa	234.193.300,00	169.969.000,00	(64.224.300,00)	72,58		
0.00.0-00.0-00.00.01.2.14.03	<b>Pendokumentasian Tugas Pimpinan</b>	219.845.350,00	211.230.000,00	(8.615.350,00)	96,08		
0.00.0-00.0-00.00.01.2.14.03.5.1	BELANJA OPERASI	219.845.350,00	211.230.000,00	(8.615.350,00)	96,08		
0.00.0-00.0-00.00.01.2.14.03.5.1.2	- Belanja Barang dan Jasa	219.845.350,00	211.230.000,00	(8.615.350,00)	96,08		
0.00.0-00.0-00.00.01.2.14.01	<b>Fasilitasi Keprotokolan</b>	826.110.900,00	738.392.500,00	(87.718.400,00)	89,38		

KODE REKENING	URAIAN	JUMLAH (Rp)			BERTAMBAH / (BERKURANG)		DASAR HUKUM
		ANGGARAN SETELAH PERUBAHAN	REALISASI	(Rp)	(%)		
		3	4	5 = 4 - 3	6		
<b>1</b>	<b>2</b>					<b>7</b>	
0.00.0-00.0-00.00.01.2.14.01.5.1	BELANJA OPERASI	810.510.900,00	723.392.500,00	(87.118.400,00)	89,25		
0.00.0-00.0-00.00.01.2.14.01.5.1.2	- Belanja Barang dan Jasa	810.510.900,00	723.392.500,00	(87.118.400,00)	89,25		
0.00.0-00.0-00.00.01.2.14.01.5.2	BELANJA MODAL	15.600.000,00	15.000.000,00	(600.000,00)	96,15		
0.00.0-00.0-00.00.01.2.14.01.5.2.2	- Belanja Modal Peralatan dan Mesin	15.600.000,00	15.000.000,00	(600.000,00)	96,15		
0.00.0-00.0-00.00.02	<b>Program Pemerintahan Dan Kesejahteraan Rakyat</b>	26.567.167.200,00	24.563.416.800,00	(2.003.750.400,00)	92,46		
0.00.0-00.0-00.00.02.2.01	<i>Administrasi Tata Pemerintahan</i>	487.226.900,00	373.459.500,00	(113.767.400,00)	76,65		
0.00.0-00.0-00.00.02.2.01.02	<b>Pengelolaan Administrasi Kewilayahan</b>	351.022.000,00	295.300.500,00	(55.721.500,00)	84,13		
0.00.0-00.0-00.00.02.2.01.02.5.1	BELANJA OPERASI	351.022.000,00	295.300.500,00	(55.721.500,00)	84,13		
0.00.0-00.0-00.00.02.2.01.02.5.1.1	- Belanja Pegawai	400.000,00	0,00	(400.000,00)	0,00		
0.00.0-00.0-00.00.02.2.01.02.5.1.2	- Belanja Barang dan Jasa	350.622.000,00	295.300.500,00	(55.321.500,00)	84,22		
0.00.0-00.0-00.00.02.2.01.03	<b>Fasilitasi Pelaksanaan Otonomi Daerah</b>	136.204.900,00	78.159.000,00	(58.045.900,00)	57,38		
0.00.0-00.0-00.00.02.2.01.03.5.1	BELANJA OPERASI	136.204.900,00	78.159.000,00	(58.045.900,00)	57,38		
0.00.0-00.0-00.00.02.2.01.03.5.1.2	- Belanja Barang dan Jasa	136.204.900,00	78.159.000,00	(58.045.900,00)	57,38		
0.00.0-00.0-00.00.02.2.02	<i>Pelaksanaan Kebijakan Kesejahteraan Rakyat</i>	25.515.137.100,00	23.665.874.500,00	(1.849.262.600,00)	92,75		
0.00.0-00.0-00.00.02.2.02.01	<b>Fasilitasi Pengelolaan Bina Mental Spiritual</b>	804.866.000,00	82.720.000,00	(722.146.000,00)	10,28		
0.00.0-00.0-00.00.02.2.02.01.5.1	BELANJA OPERASI	804.866.000,00	82.720.000,00	(722.146.000,00)	10,28		
0.00.0-00.0-00.00.02.2.02.01.5.1.1	- Belanja Pegawai	2.530.000,00	0,00	(2.530.000,00)	0,00		
0.00.0-00.0-00.00.02.2.02.01.5.1.2	- Belanja Barang dan Jasa	802.336.000,00	82.720.000,00	(719.616.000,00)	10,31		
0.00.0-00.0-00.00.02.2.02.02	<b>Pelaksanaan Kebijakan, Evaluasi, dan Capaian Kinerja terkait Kesejahteraan Sosial</b>	693.115.000,00	350.891.400,00	(342.223.600,00)	50,63		
0.00.0-00.0-00.00.02.2.02.02.5.1	BELANJA OPERASI	693.115.000,00	350.891.400,00	(342.223.600,00)	50,63		
0.00.0-00.0-00.00.02.2.02.02.5.1.2	- Belanja Barang dan Jasa	693.115.000,00	350.891.400,00	(342.223.600,00)	50,63		
0.00.0-00.0-00.00.02.2.02.03	<b>Pelaksanaan Kebijakan, Evaluasi, dan Capaian Kinerja terkait Kesejahteraan Masyarakat</b>	451.656.100,00	355.763.100,00	(95.893.000,00)	78,77		
0.00.0-00.0-00.00.02.2.02.03.5.1	BELANJA OPERASI	451.656.100,00	355.763.100,00	(95.893.000,00)	78,77		
0.00.0-00.0-00.00.02.2.02.03.5.1.2	- Belanja Barang dan Jasa	451.656.100,00	355.763.100,00	(95.893.000,00)	78,77		
0.00.0-00.0-00.00.02.2.02.02	<b>Pelaksanaan Kebijakan, Evaluasi, dan Capaian Kinerja terkait Kesejahteraan Sosial</b>	17.945.000.000,00	17.935.000.000,00	(10.000.000,00)	99,94		
0.00.0-00.0-00.00.02.2.02.02.5.1	BELANJA OPERASI	17.945.000.000,00	17.935.000.000,00	(10.000.000,00)	99,94		

KODE REKENING	URAIAN	JUMLAH (Rp)			BERTAMBAH / (BERKURANG)		DASAR HUKUM
		ANGGARAN SETELAH PERUBAHAN	REALISASI	(Rp)	(%)		
		3	4	5 = 4 - 3	6		
<b>1</b>	<b>2</b>	<b>3</b>	<b>4</b>	<b>5 = 4 - 3</b>	<b>6</b>	<b>7</b>	
0.00.0-00.0-00.00.02.2.02.02.5.1.5	- Belanja Hibah	17.945.000.000,00	17.935.000.000,00	(10.000.000,00)	99,94		
0.00.0-00.0-00.00.00.02.2.02.01	<b>Fasilitasi Pengelolaan Bina Mental Spiritual</b>	5.382.500.000,00	4.757.500.000,00	(625.000.000,00)	88,39		
0.00.0-00.0-00.00.00.02.2.02.01.5.1	BELANJA OPERASI	5.382.500.000,00	4.757.500.000,00	(625.000.000,00)	88,39		
0.00.0-00.0-00.00.00.02.2.02.01.5.1.5	- Belanja Hibah	5.382.500.000,00	4.757.500.000,00	(625.000.000,00)	88,39		
0.00.0-00.0-00.00.00.02.2.02.02	<b>Pelaksanaan Kebijakan, Evaluasi, dan Capaian Kinerja terkait Kesejahteraan Sosial</b>	238.000.000,00	184.000.000,00	(54.000.000,00)	77,31		
0.00.0-00.0-00.00.00.02.2.02.02.5.1	BELANJA OPERASI	238.000.000,00	184.000.000,00	(54.000.000,00)	77,31		
0.00.0-00.0-00.00.00.02.2.02.02.5.1.6	- Belanja Bantuan Sosial	238.000.000,00	184.000.000,00	(54.000.000,00)	77,31		
0.00.0-00.0-00.00.00.02.2.03	<i>Fasilitasi dan Koordinasi Hukum</i>	370.943.700,00	336.146.300,00	(34.797.400,00)	90,62		
0.00.0-00.0-00.00.00.02.2.03.01	<b>Fasilitasi Penyusunan Produk Hukum Daerah</b>	68.408.500,00	56.262.400,00	(12.146.100,00)	82,24		
0.00.0-00.0-00.00.00.02.2.03.01.5.1	BELANJA OPERASI	68.408.500,00	56.262.400,00	(12.146.100,00)	82,24		
0.00.0-00.0-00.00.00.02.2.03.01.5.1.2	- Belanja Barang dan Jasa	68.408.500,00	56.262.400,00	(12.146.100,00)	82,24		
0.00.0-00.0-00.00.00.02.2.03.02	<b>Fasilitasi Bantuan Hukum</b>	204.160.200,00	181.659.900,00	(22.500.300,00)	88,98		
0.00.0-00.0-00.00.00.02.2.03.02.5.1	BELANJA OPERASI	204.160.200,00	181.659.900,00	(22.500.300,00)	88,98		
0.00.0-00.0-00.00.00.02.2.03.02.5.1.2	- Belanja Barang dan Jasa	204.160.200,00	181.659.900,00	(22.500.300,00)	88,98		
0.00.0-00.0-00.00.00.02.2.03.03	<b>Pendokumentasian Produk Hukum dan Pengelolaan Informasi Hukum</b>	98.375.000,00	98.224.000,00	(151.000,00)	99,85		
0.00.0-00.0-00.00.00.02.2.03.03.5.1	BELANJA OPERASI	98.375.000,00	98.224.000,00	(151.000,00)	99,84		
0.00.0-00.0-00.00.00.02.2.03.03.5.1.2	- Belanja Barang dan Jasa	98.375.000,00	98.224.000,00	(151.000,00)	99,84		
0.00.0-00.0-00.00.00.02.2.03.03.5.2	BELANJA MODAL	5.000.000,00	5.000.000,00	0,00	100,00		
0.00.0-00.0-00.00.00.02.2.03.03.5.2.5	- Belanja Modal Aset Tetap Lainnya	5.000.000,00	5.000.000,00	0,00	100,00		
0.00.0-00.0-00.00.00.02.2.04	<i>Fasilitasi Kerjasama Daerah</i>	193.859.500,00	187.936.500,00	(5.923.000,00)	96,94		
0.00.0-00.0-00.00.00.02.2.04.01	<b>Fasilitasi Kerja Sama Dalam Negeri</b>	193.859.500,00	187.936.500,00	(5.923.000,00)	96,94		
0.00.0-00.0-00.00.00.02.2.04.01.5.1	BELANJA OPERASI	193.859.500,00	187.936.500,00	(5.923.000,00)	96,94		
0.00.0-00.0-00.00.00.02.2.04.01.5.1.2	- Belanja Barang dan Jasa	193.859.500,00	187.936.500,00	(5.923.000,00)	93,69		
0.00.0-00.0-00.00.00.02.2.04.01.5.1.5	- Belanja Hibah	100.000.000,00	100.000.000,00	0,00	100,00		
0.00.0-00.0-00.00.00.03	<b>Program Perekonomian Dan Pembangunan</b>	17.301.502.328,00	15.584.083.250,00	(1.717.419.078,00)	90,07		
0.00.0-00.0-00.00.00.03.2.01	<i>Pelaksanaan Kebijakan Perekonomian</i>	1.039.082.128,00	660.709.400,00	(378.372.728,00)	63,59		

KODE REKENING	URAIAN	JUMLAH (Rp)			BERTAMBAH / (BERKURANG)		DASAR HUKUM
		ANGGARAN SETELAH PERUBAHAN	REALISASI	4	(Rp)	(%)	
1	2						7
0.00 . 0-00.0-00.0-00.00 . 03 . 2.01 . 01	<b>Koordinasi, Sinkronisasi, Monitoring dan Evaluasi Kebijakan Pengelolaan BUMD dan BLUD</b>	302.845.400,00	263.667.400,00		(39.178.000,00)	87,06	
0.00 . 0-00.0-00.0-00.00 . 03 . 2.01 . 01 . 5 . 1	BELANJA OPERASI	302.845.400,00	263.667.400,00		(39.178.000,00)	87,06	
0.00 . 0-00.0-00.0-00.00 . 03 . 2.01 . 01 . 5 . 1 . 2	- Belanja Barang dan Jasa	302.845.400,00	263.667.400,00		(39.178.000,00)	87,06	
0.00 . 0-00.0-00.0-00.00 . 03 . 2.01 . 03	<b>Perencanaan dan Pengawasan Ekonomi Mikro kecil</b>	182.194.450,00	139.917.100,00		(42.277.350,00)	76,80	
0.00 . 0-00.0-00.0-00.00 . 03 . 2.01 . 03 . 5 . 1	BELANJA OPERASI	182.194.450,00	139.917.100,00		(42.277.350,00)	76,80	
0.00 . 0-00.0-00.0-00.00 . 03 . 2.01 . 03 . 5 . 1 . 2	- Belanja Barang dan Jasa	182.194.450,00	139.917.100,00		(42.277.350,00)	76,80	
0.00 . 0-00.0-00.0-00.00 . 03 . 2.01 . 02	<b>Pengendalian dan Distribusi Perekonomian</b>	554.042.278,00	257.124.900,00		(296.917.378,00)	46,41	
0.00 . 0-00.0-00.0-00.00 . 03 . 2.01 . 02 . 5 . 1	BELANJA OPERASI	554.042.278,00	257.124.900,00		(296.917.378,00)	46,41	
0.00 . 0-00.0-00.0-00.00 . 03 . 2.01 . 02 . 5 . 1 . 2	- Belanja Barang dan Jasa	554.042.278,00	257.124.900,00		(296.917.378,00)	46,41	
0.00 . 0-00.0-00.0-00.00 . 03 . 2.02	<i>Pelaksanaan Administrasi Pembangunan</i>	14.191.880.000,00	13.306.722.650,00		(885.157.350,00)	93,76	
0.00 . 0-00.0-00.0-00.00 . 03 . 2.02 . 01	<b>Fasilitasi Penyusunan Program Pembangunan</b>	600.000.000,00	412.183.250,00		(187.816.750,00)	68,70	
0.00 . 0-00.0-00.0-00.00 . 03 . 2.02 . 01 . 5 . 1	BELANJA OPERASI	600.000.000,00	412.183.250,00		(187.816.750,00)	68,70	
0.00 . 0-00.0-00.0-00.00 . 03 . 2.02 . 01 . 5 . 1 . 2	- Belanja Barang dan Jasa	600.000.000,00	412.183.250,00		(187.816.750,00)	68,70	
0.00 . 0-00.0-00.0-00.00 . 03 . 2.02 . 02	<b>Pengendalian dan Evaluasi Program Pembangunan</b>	349.880.000,00	267.539.400,00		(82.340.600,00)	76,47	
0.00 . 0-00.0-00.0-00.00 . 03 . 2.02 . 02 . 5 . 1	BELANJA OPERASI	349.880.000,00	267.539.400,00		(82.340.600,00)	76,47	
0.00 . 0-00.0-00.0-00.00 . 03 . 2.02 . 02 . 5 . 1 . 2	- Belanja Barang dan Jasa	349.880.000,00	267.539.400,00		(82.340.600,00)	76,47	
0.00 . 0-00.0-00.0-00.00 . 03 . 2.02 . 03	<b>Pengelolaan Evaluasi dan Pelaporan Pelaksanaan Pembangunan</b>	13.242.000.000,00	12.627.000.000,00		(615.000.000,00)	95,36	
0.00 . 0-00.0-00.0-00.00 . 03 . 2.02 . 03 . 5 . 1	BELANJA OPERASI	13.242.000.000,00	12.627.000.000,00		(615.000.000,00)	95,36	
0.00 . 0-00.0-00.0-00.00 . 03 . 2.02 . 03 . 5 . 1 . 5	- Belanja Hibah	13.242.000.000,00	12.627.000.000,00		(615.000.000,00)	95,36	
0.00 . 0-00.0-00.0-00.00 . 03 . 2.03	<i>Pengelolaan Pengadaan Barang dan Jasa</i>	2.070.540.200,00	1.616.651.200,00		(453.889.000,00)	78,08	
0.00 . 0-00.0-00.0-00.00 . 03 . 2.03 . 01	<b>Pengelolaan Pengadaan Barang dan Jasa</b>	1.833.965.000,00	1.470.909.500,00		(363.055.500,00)	80,20	
0.00 . 0-00.0-00.0-00.00 . 03 . 2.03 . 01 . 5 . 1	BELANJA OPERASI	1.833.965.000,00	1.470.909.500,00		(363.055.500,00)	80,20	
0.00 . 0-00.0-00.0-00.00 . 03 . 2.03 . 01 . 5 . 1 . 1	- Belanja Pegawai	1.310.190.000,00	1.220.610.000,00		(89.580.000,00)	93,16	
0.00 . 0-00.0-00.0-00.00 . 03 . 2.03 . 01 . 5 . 1 . 2	- Belanja Barang dan Jasa	523.775.000,00	250.299.500,00		(273.475.500,00)	47,79	
0.00 . 0-00.0-00.0-00.00 . 03 . 2.03 . 03	<b>Pembinaan dan Advokasi Pengadaan Barang dan Jasa</b>	170.000.000,00	106.688.200,00		(63.311.800,00)	62,76	



KODE REKENING	URAIAN	JUMLAH (Rp)			BERTAMBAH / (BERKURANG)		DASAR HUKUM
		ANGGARAN SETELAH PERUBAHAN	REALISASI	4	(Rp)	6	
1	2						7
0.00.0-00.0-00.0-00.00.03.2.03.03.5.1	BELANJA OPERASI	170.000.000,00	106.688.200,00	63.311.800,00	62,76		
0.00.0-00.0-00.0-00.00.03.2.03.03.5.1.2	- Belanja Barang dan Jasa	170.000.000,00	106.688.200,00	63.311.800,00	62,76		
0.00.0-00.0-00.0-00.00.03.2.03.02	<b>Pengelolaan Layanan Pengadaan secara Elektronik</b>	66.575.200,00	39.053.500,00	27.521.700,00	58,66		
0.00.0-00.0-00.0-00.00.03.2.03.02.5.1	BELANJA OPERASI	66.575.200,00	39.053.500,00	27.521.700,00	58,66		
0.00.0-00.0-00.0-00.00.03.2.03.02.5.1.2	- Belanja Barang dan Jasa	66.575.200,00	39.053.500,00	27.521.700,00	58,66		
0.00.0-00.0-00.0-00.00.01	<b>Program Penunjang Urusan Pemerintahan Daerah Kabupaten/Kota</b>	11.942.179.186,00	11.290.762.034,00	651.417.152,00	94,55		
0.00.0-00.0-00.0-00.00.01.2.01	<i>Perencanaan, Penganggaran, dan Evaluasi Kinerja Perangkat Daerah</i>	25.060.000,00	25.056.000,00	(4.000,00)	99,98		
0.00.0-00.0-00.0-00.00.01.2.01.07	<b>Evaluasi Kinerja Perangkat Daerah</b>	15.000.000,00	14.998.000,00	(2.000,00)	99,99		
0.00.0-00.0-00.0-00.00.01.2.01.07.5.1	BELANJA OPERASI	15.000.000,00	14.998.000,00	(2.000,00)	99,99		
0.00.0-00.0-00.0-00.00.01.2.01.07.5.1.2	- Belanja Barang dan Jasa	15.000.000,00	14.998.000,00	(2.000,00)	99,99		
0.00.0-00.0-00.0-00.00.01.2.01.01	<b>Penyusunan Dokumen Perencanaan Perangkat Daerah</b>	10.060.000,00	10.058.000,00	(2.000,00)	99,98		
0.00.0-00.0-00.0-00.00.01.2.01.01.5.1	BELANJA OPERASI	10.060.000,00	10.058.000,00	(2.000,00)	99,98		
0.00.0-00.0-00.0-00.00.01.2.01.01.5.1.2	- Belanja Barang dan Jasa	10.060.000,00	10.058.000,00	(2.000,00)	99,98		
0.00.0-00.0-00.0-00.00.01.2.02	<i>Administrasi Keuangan Perangkat Daerah</i>	5.295.080.376,00	5.164.820.962,00	(130.259.414,00)	97,54		
0.00.0-00.0-00.0-00.00.01.2.02.01	<b>Penyediaan Gaji dan Tunjangan ASN</b>	5.295.080.376,00	5.164.820.962,00	(130.259.414,00)	97,54		
0.00.0-00.0-00.0-00.00.01.2.02.01.5.1	BELANJA OPERASI	5.295.080.376,00	5.164.820.962,00	(130.259.414,00)	97,54		
0.00.0-00.0-00.0-00.00.01.2.02.01.5.1.1	- Belanja Pegawai	5.295.080.376,00	5.164.820.962,00	(130.259.414,00)	97,54		
0.00.0-00.0-00.0-00.00.01.2.03	<i>Administrasi Barang Milik Daerah pada Perangkat Daerah</i>	166.980.000,00	108.500.398,00	(58.479.602,00)	64,98		
0.00.0-00.0-00.0-00.00.01.2.03.02	<b>Pengamanan Barang Milik Daerah SKPD</b>	166.980.000,00	108.500.398,00	(58.479.602,00)	64,98		
0.00.0-00.0-00.0-00.00.01.2.03.02.5.1	BELANJA OPERASI	166.980.000,00	108.500.398,00	(58.479.602,00)	64,98		
0.00.0-00.0-00.0-00.00.01.2.03.02.5.1.2	- Belanja Barang dan Jasa	166.980.000,00	108.500.398,00	(58.479.602,00)	64,98		
0.00.0-00.0-00.0-00.00.01.2.05	<i>Administrasi Kepegawaian Perangkat Daerah</i>	123.000.000,00	98.000.000,00	(25.000.000,00)	79,67		
0.00.0-00.0-00.0-00.00.01.2.05.02	<b>Pengadaan Pakaian Dinas Beserta Atribut Kelengkapannya</b>	38.000.000,00	38.000.000,00	0,00	100,00		
0.00.0-00.0-00.0-00.00.01.2.05.02.5.1	BELANJA OPERASI	38.000.000,00	38.000.000,00	0,00	100,00		
0.00.0-00.0-00.0-00.00.01.2.05.02.5.1.2	- Belanja Barang dan Jasa	38.000.000,00	38.000.000,00	0,00	100,00		
0.00.0-00.0-00.0-00.00.01.2.05.10	<b>Sosialisasi Peraturan Perundang-Undangan</b>	25.000.000,00	0,00	(25.000.000,00)	0,00		

KODE REKENING	URAIAN	JUMLAH (Rp)			BERTAMBAH / (BERKURANG)		DASAR HUKUM
		ANGGARAN SETELAH PERUBAHAN	REALISASI	4	(Rp)	6	
<b>1</b>	<b>2</b>						<b>7</b>
0.00.0-00.0-00.00.01.2.05.10.5.1	BELANJA OPERASI	25.000.000,00	0,00	0,00	(25.000.000,00)	0,00	
0.00.0-00.0-00.00.01.2.05.10.5.1.2	- Belanja Barang dan Jasa	25.000.000,00	0,00	0,00	(25.000.000,00)	0,00	
0.00.0-00.0-00.00.01.2.05.11	<b>Bimbingan Teknis Implementasi Peraturan Perundang-Undangan</b>	60.000.000,00	60.000.000,00	60.000.000,00	0,00	100,00	
0.00.0-00.0-00.00.01.2.05.11.5.1	BELANJA OPERASI	60.000.000,00	60.000.000,00	60.000.000,00	0,00	100,00	
0.00.0-00.0-00.00.01.2.05.11.5.1.2	- Belanja Barang dan Jasa	60.000.000,00	60.000.000,00	60.000.000,00	0,00	100,00	
0.00.0-00.0-00.00.01.2.06	<i>Administrasi Umum Perangkat Daerah</i>	2.692.955.650,00	2.538.213.100,00	2.538.213.100,00	(154.742.550,00)	94,25	
0.00.0-00.0-00.00.01.2.06.08	<b>Fasilitas Kunjungan Tamu</b>	311.038.000,00	310.981.000,00	310.981.000,00	(57.000,00)	99,98	
0.00.0-00.0-00.00.01.2.06.08.5.1	BELANJA OPERASI	311.038.000,00	310.981.000,00	310.981.000,00	(57.000,00)	99,98	
0.00.0-00.0-00.00.01.2.06.08.5.1.2	- Belanja Barang dan Jasa	311.038.000,00	310.981.000,00	310.981.000,00	(57.000,00)	99,98	
0.00.0-00.0-00.00.01.2.06.01	<b>Penyediaan Komponen Instalasi Listrik/Penerangan Bangunan Kantor</b>	48.009.200,00	48.004.200,00	48.004.200,00	(5.000,00)	99,99	
0.00.0-00.0-00.00.01.2.06.01.5.1	BELANJA OPERASI	48.009.200,00	48.004.200,00	48.004.200,00	(5.000,00)	99,99	
0.00.0-00.0-00.00.01.2.06.01.5.1.2	- Belanja Barang dan Jasa	48.009.200,00	48.004.200,00	48.004.200,00	(5.000,00)	99,99	
0.00.0-00.0-00.00.01.2.06.04	<b>Penyediaan Bahan Logistik Kantor</b>	117.658.000,00	90.722.200,00	90.722.200,00	(26.935.800,00)	77,11	
0.00.0-00.0-00.00.01.2.06.04.5.1	BELANJA OPERASI	117.658.000,00	90.722.200,00	90.722.200,00	(26.935.800,00)	77,11	
0.00.0-00.0-00.00.01.2.06.04.5.1.2	- Belanja Barang dan Jasa	117.658.000,00	90.722.200,00	90.722.200,00	(26.935.800,00)	77,11	
0.00.0-00.0-00.00.01.2.06.09	<b>Penyelenggaraan Rapat Koordinasi dan Konsultasi SKPD</b>	1.800.000.000,00	1.693.855.750,00	1.693.855.750,00	(106.144.250,00)	94,10	
0.00.0-00.0-00.00.01.2.06.09.5.1	BELANJA OPERASI	1.800.000.000,00	1.693.855.750,00	1.693.855.750,00	(106.144.250,00)	94,10	
0.00.0-00.0-00.00.01.2.06.09.5.1.2	- Belanja Barang dan Jasa	1.800.000.000,00	1.693.855.750,00	1.693.855.750,00	(106.144.250,00)	94,10	
0.00.0-00.0-00.00.01.2.06.05	<b>Penyediaan Barang Cetak dan Penggandaan</b>	121.000.000,00	120.999.550,00	120.999.550,00	(450,00)	100,00	
0.00.0-00.0-00.00.01.2.06.05.5.1	BELANJA OPERASI	121.000.000,00	120.999.550,00	120.999.550,00	(450,00)	100,00	
0.00.0-00.0-00.00.01.2.06.05.5.1.2	- Belanja Barang dan Jasa	121.000.000,00	120.999.550,00	120.999.550,00	(450,00)	100,00	
0.00.0-00.0-00.00.01.2.06.02	<b>Penyediaan Peralatan dan Perlengkapan Kantor</b>	291.050.450,00	269.500.400,00	269.500.400,00	(21.550.050,00)	92,60	
0.00.0-00.0-00.00.01.2.06.02.5.1	BELANJA OPERASI	291.050.450,00	269.500.400,00	269.500.400,00	(21.550.050,00)	92,60	
0.00.0-00.0-00.00.01.2.06.02.5.1.2	- Belanja Barang dan Jasa	291.050.450,00	269.500.400,00	269.500.400,00	(21.550.050,00)	92,60	
0.00.0-00.0-00.00.01.2.06.06	<b>Penyediaan Bahan Bacaan dan Peraturan Perundang-undangan</b>	4.200.000,00	4.150.000,00	4.150.000,00	(50.000,00)	98,81	
0.00.0-00.0-00.00.01.2.06.06.5.2	BELANJA MODAL	4.200.000,00	4.150.000,00	4.150.000,00	(50.000,00)	98,81	

KODE REKENING	URAIAN	JUMLAH (Rp)			BERTAMBAH / (BERKURANG)		DASAR HUKUM
		ANGGARAN SETELAH PERUBAHAN	REALISASI	4	(Rp)	(%)	
1	2	3	4	5 = 4 - 3	6	7	
0.00.0-00.0-00.00.01.2.06.06.5.2.5	- Belanja Modal Aset Tetap Lainnya	4.200.000,00	4.150.000,00	(50.000,00)	98,81		
0.00.0-00.0-00.00.00.01.2.07	<i>Pengadaan Barang Milik Daerah Penunjang Urusan Pemerintahan Daerah</i>	1.161.309.700,00	1.136.695.000,00	(24.614.700,00)	97,88		
0.00.0-00.0-00.00.00.01.2.07.05	<b>Pengadaan Mebel</b>	122.400.000,00	122.400.000,00	0,00	100,00		
0.00.0-00.0-00.00.00.01.2.07.05.2	BELANJA MODAL	122.400.000,00	122.400.000,00	0,00	100,00		
0.00.0-00.0-00.00.00.01.2.07.05.2.2	- Belanja Modal Peralatan dan Mesin	122.400.000,00	122.400.000,00	0,00	100,00		
0.00.0-00.0-00.00.00.01.2.07.06	<b>Pengadaan Peralatan dan Mesin Lainnya</b>	919.302.200,00	904.575.000,00	(14.727.200,00)	98,40		
0.00.0-00.0-00.00.00.01.2.07.06.5.2	BELANJA MODAL	919.302.200,00	904.575.000,00	(14.727.200,00)	98,40		
0.00.0-00.0-00.00.00.01.2.07.06.5.2.2	- Belanja Modal Peralatan dan Mesin	919.302.200,00	904.575.000,00	(14.727.200,00)	98,40		
0.00.0-00.0-00.00.00.01.2.07.10	<b>Pengadaan Sarana dan Prasarana Gedung Kantor atau Bangunan Lainnya</b>	0,00	0,00	0,00	0,00		
0.00.0-00.0-00.00.00.01.2.07.10.5.2	BELANJA MODAL	0,00	0,00	0,00	0,00		
0.00.0-00.0-00.00.00.01.2.07.10.5.2.2	- Belanja Modal Peralatan dan Mesin	0,00	0,00	0,00	0,00		
0.00.0-00.0-00.00.00.01.2.07.11	<b>Pengadaan Sarana dan Prasarana Pendukung Gedung Kantor atau Bangunan Lainnya</b>	119.607.500,00	109.720.000,00	(9.887.500,00)	91,73		
0.00.0-00.0-00.00.00.01.2.07.11.5.2	BELANJA MODAL	119.607.500,00	109.720.000,00	(9.887.500,00)	91,73		
0.00.0-00.0-00.00.00.01.2.07.11.5.2.2	- Belanja Modal Peralatan dan Mesin	119.607.500,00	109.720.000,00	(9.887.500,00)	91,73		
0.00.0-00.0-00.00.00.01.2.08	<i>Penyediaan Jasa Penunjang Urusan Pemerintahan Daerah</i>	1.258.884.820,00	1.002.590.917,00	(256.293.903,00)	79,64		
0.00.0-00.0-00.00.00.01.2.08.04	<b>Penyediaan Jasa Pelayanan Umum Kantor</b>	839.784.820,00	723.125.938,00	(116.658.882,00)	86,11		
0.00.0-00.0-00.00.00.01.2.08.04.5.1	BELANJA OPERASI	839.784.820,00	723.125.938,00	(116.658.882,00)	86,11		
0.00.0-00.0-00.00.00.01.2.08.04.5.1.1	- Belanja Pegawai	199.754.820,00	110.950.762,00	(88.804.058,00)	55,54		
0.00.0-00.0-00.00.00.01.2.08.04.5.1.2	- Belanja Barang dan Jasa	640.030.000,00	612.175.176,00	(27.854.824,00)	95,65		
0.00.0-00.0-00.00.00.01.2.08.01	<b>Penyediaan Jasa Surat Menyurat</b>	12.600.000,00	9.885.000,00	(2.715.000,00)	78,45		
0.00.0-00.0-00.00.00.01.2.08.01.5.1	BELANJA OPERASI	12.600.000,00	9.885.000,00	(2.715.000,00)	78,45		
0.00.0-00.0-00.00.00.01.2.08.01.5.1.2	- Belanja Barang dan Jasa	12.600.000,00	9.885.000,00	(2.715.000,00)	78,45		
0.00.0-00.0-00.00.00.01.2.08.02	<b>Penyediaan Jasa Komunikasi, Sumber Daya Air dan Listrik</b>	406.500.000,00	269.579.979,00	(136.920.021,00)	66,32		
0.00.0-00.0-00.00.00.01.2.08.02.5.1	BELANJA OPERASI	406.500.000,00	269.579.979,00	(136.920.021,00)	66,32		
0.00.0-00.0-00.00.00.01.2.08.02.5.1.2	- Belanja Barang dan Jasa	406.500.000,00	269.579.979,00	(136.920.021,00)	66,32		
0.00.0-00.0-00.00.00.01.2.09	<i>Pemeliharaan Barang Milik Daerah Penunjang Urusan Pemerintahan Daerah</i>	1.218.908.640,00	1.216.885.657,00	(2.022.983,00)	99,83		

KODE REKENING	URAIAN	JUMLAH (Rp)			BERTAMBAH / (BERKURANG)		DASAR HUKUM	
		ANGGARAN SETELAH PERUBAHAN	REALISASI	4	(Rp)	5 = 4 - 3		6
1	2						7	
0.00.0-00.0-00.0-00.00.01.2.09.09	<b>Pemeliharaan/Rehabilitasi Gedung Kantor dan Bangunan Lainnya</b>	283.606.900,00	283.206.750,00		(400.150,00)		99,86	
0.00.0-00.0-00.0-00.00.01.2.09.09.5.1	BELANJA OPERASI	283.606.900,00	283.206.750,00		(400.150,00)		99,86	
0.00.0-00.0-00.0-00.00.01.2.09.09.5.1.2	- Belanja Barang dan Jasa	283.606.900,00	283.206.750,00		(400.150,00)		99,86	
0.00.0-00.0-00.0-00.00.01.2.09.06	<b>Pemeliharaan Peralatan dan Mesin Lainnya</b>	174.844.600,00	174.490.000,00		(354.600,00)		99,80	
0.00.0-00.0-00.0-00.00.01.2.09.06.5.1	BELANJA OPERASI	174.844.600,00	174.490.000,00		(354.600,00)		99,80	
0.00.0-00.0-00.0-00.00.01.2.09.06.5.1.2	- Belanja Barang dan Jasa	174.844.600,00	174.490.000,00		(354.600,00)		99,80	
0.00.0-00.0-00.0-00.00.01.2.09.02	<b>Penyediaan Jasa Pemeliharaan, Biaya Pemeliharaan, Pajak dan Perizinan Kendaraan Dinas Operasional atau Lapangan</b>	692.705.140,00	691.439.907,00		(1.265.233,00)		99,82	
0.00.0-00.0-00.0-00.00.01.2.09.02.5.1	BELANJA OPERASI	692.705.140,00	691.439.907,00		(1.265.233,00)		99,82	
0.00.0-00.0-00.0-00.00.01.2.09.02.5.1.2	- Belanja Barang dan Jasa	692.705.140,00	691.439.907,00		(1.265.233,00)		99,82	
0.00.0-00.0-00.0-00.00.01.2.09.11	<b>Pemeliharaan/Rehabilitasi Sarana dan Prasarana Pendukung Gedung Kantor atau Bangunan Lainnya</b>	67.752.000,00	67.749.000,00		(3.000,00)		100,00	
0.00.0-00.0-00.0-00.00.01.2.09.11.5.1	BELANJA OPERASI	67.752.000,00	67.749.000,00		(3.000,00)		100,00	
0.00.0-00.0-00.0-00.00.01.2.09.11.5.1.2	- Belanja Barang dan Jasa	67.752.000,00	67.749.000,00		(3.000,00)		100,00	
0.00.0-00.0-00.0-00.00.02	<b>Program Dukungan Pelaksanaan Tugas Dan Fungsi DPRD</b>	45.404.680.250,00	43.552.023.507,00		(1.852.656.743,00)		95,92	
0.00.0-00.0-00.0-00.00.02.2.01	<i>Pemberitukan Peraturan Daerah dan Peraturan DPRD</i>	249.989.800,00	213.597.800,00		(36.392.000,00)		85,44	
0.00.0-00.0-00.0-00.00.02.2.01.01	<b>Penyusunan dan Pembahasan Program Pembentukan Peraturan Daerah</b>	249.989.800,00	213.597.800,00		(36.392.000,00)		85,44	
0.00.0-00.0-00.0-00.00.02.2.01.01.5.1	BELANJA OPERASI	249.989.800,00	213.597.800,00		(36.392.000,00)		85,44	
0.00.0-00.0-00.0-00.00.02.2.01.01.5.1.2	- Belanja Barang dan Jasa	249.989.800,00	213.597.800,00		(36.392.000,00)		85,44	
0.00.0-00.0-00.0-00.00.02.2.04	<i>Peningkatan Kapasitas DPRD</i>	2.697.000.000,00	2.518.891.700,00		(178.108.300,00)		93,40	
0.00.0-00.0-00.0-00.00.02.2.04.04	<b>Penyediaan Kelompok Pakar dan Tim Ahli</b>	197.000.000,00	165.920.000,00		(31.080.000,00)		84,22	
0.00.0-00.0-00.0-00.00.02.2.04.04.5.1	BELANJA OPERASI	197.000.000,00	165.920.000,00		(31.080.000,00)		84,22	
0.00.0-00.0-00.0-00.00.02.2.04.04.5.1.2	- Belanja Barang dan Jasa	197.000.000,00	165.920.000,00		(31.080.000,00)		84,22	
0.00.0-00.0-00.0-00.00.02.2.04.05	<b>Penyediaan Tenaga Ahli Fraksi</b>	240.000.000,00	240.000.000,00		0,00		100,00	
0.00.0-00.0-00.0-00.00.02.2.04.05.1	BELANJA OPERASI	240.000.000,00	240.000.000,00		0,00		100,00	
0.00.0-00.0-00.0-00.00.02.2.04.05.1.2	- Belanja Barang dan Jasa	240.000.000,00	240.000.000,00		0,00		100,00	
0.00.0-00.0-00.0-00.00.02.2.04.02	<b>Pendalaman Tugas DPRD</b>	1.500.000.000,00	1.457.000.000,00		(43.000.000,00)		97,13	

KODE REKENING	URAIAN	JUMLAH (Rp)			BERTAMBAH / (BERKURANG)		DASAR HUKUM	
		ANGGARAN SETELAH PERUBAHAN	REALISASI	4	(Rp)	5 = 4 - 3		6
1	2							
0.00.0-00.0-00.00.02.2.04.02.5.1	BELANJA OPERASI	1.500.000.000,00	1.457.000.000,00		(43.000.000,00)		97,13	
0.00.0-00.0-00.00.02.2.04.02.5.1.2	- Belanja Barang dan Jasa	1.500.000.000,00	1.457.000.000,00		(43.000.000,00)		97,13	
0.00.0-00.0-00.00.02.2.04.03	<b>Publikasi dan Dokumentasi Dewan</b>	760.000.000,00	655.971.700,00		(104.028.300,00)		86,31	
0.00.0-00.0-00.00.02.2.04.03.5.1	BELANJA OPERASI	640.000.000,00	535.971.700,00		(104.028.300,00)		83,75	
0.00.0-00.0-00.00.02.2.04.03.5.1.2	- Belanja Barang dan Jasa	640.000.000,00	535.971.700,00		(104.028.300,00)		83,75	
0.00.0-00.0-00.00.02.2.04.03.5.2	BELANJA MODAL	120.000.000,00	120.000.000,00		0,00		100,00	
0.00.0-00.0-00.00.02.2.04.03.5.2.3	- Belanja Modal Gedung dan Bangunan	120.000.000,00	120.000.000,00		0,00		100,00	
0.00.0-00.0-00.00.02.2.05	<i>Penyerapan dan Penghimpunan Aspirasi Masyarakat</i>	3.681.125.000,00	3.447.837.500,00		(233.287.500,00)		93,66	
0.00.0-00.0-00.00.02.2.05.01	<b>Kunjungan Kerja dalam Daerah</b>	899.875.000,00	810.125.000,00		(89.750.000,00)		90,03	
0.00.0-00.0-00.00.02.2.05.01.5.1	BELANJA OPERASI	899.875.000,00	810.125.000,00		(89.750.000,00)		90,03	
0.00.0-00.0-00.00.02.2.05.01.5.1.2	- Belanja Barang dan Jasa	899.875.000,00	810.125.000,00		(89.750.000,00)		90,03	
0.00.0-00.0-00.00.02.2.05.03	<b>Pelaksanaan Reses</b>	2.781.250.000,00	2.637.712.500,00		(143.537.500,00)		94,84	
0.00.0-00.0-00.00.02.2.05.03.5.1	BELANJA OPERASI	2.781.250.000,00	2.637.712.500,00		(143.537.500,00)		94,84	
0.00.0-00.0-00.00.02.2.05.03.5.1.2	- Belanja Barang dan Jasa	2.781.250.000,00	2.637.712.500,00		(143.537.500,00)		94,84	
0.00.0-00.0-00.00.02.2.08	<i>Fasilitasi Tugas DPRD</i>	9.779.999.500,00	9.319.088.888,00		(460.910.612,00)		95,29	
0.00.0-00.0-00.00.02.2.08.01	<b>Koordinasi dan Konsultasi Pelaksanaan Tugas DPRD</b>	9.779.999.500,00	9.319.088.888,00		(460.910.612,00)		95,29	
0.00.0-00.0-00.00.02.2.08.01.5.1	BELANJA OPERASI	9.779.999.500,00	9.319.088.888,00		(460.910.612,00)		95,29	
0.00.0-00.0-00.00.02.2.08.01.5.1.2	- Belanja Barang dan Jasa	9.779.999.500,00	9.319.088.888,00		(460.910.612,00)		95,29	
0.00.0-00.0-00.00.02.2.15	<i>Layanan Keuangan dan Kesejahteraan DPRD</i>	28.273.015.000,00	27.682.064.119,00		(590.950.881,00)		97,91	
0.00.0-00.0-00.00.02.2.15.01	<b>Penyelenggaraan Administrasi Keuangan DPRD</b>	27.731.515.000,00	27.265.564.119,00		(465.950.881,00)		98,32	
0.00.0-00.0-00.00.02.2.15.01.5.1	BELANJA OPERASI	27.731.515.000,00	27.265.564.119,00		(465.950.881,00)		98,32	
0.00.0-00.0-00.00.02.2.15.01.5.1.1	- Belanja Pegawai	27.731.515.000,00	27.265.564.119,00		(465.950.881,00)		98,32	
0.00.0-00.0-00.00.02.2.15.02	<b>Penyediaan Pakaian Dinas dan Atribut DPRD</b>	416.500.000,00	416.500.000,00		0,00		100,00	
0.00.0-00.0-00.00.02.2.15.02.5.1	BELANJA OPERASI	416.500.000,00	416.500.000,00		0,00		100,00	
0.00.0-00.0-00.00.02.2.15.02.5.1.2	- Belanja Barang dan Jasa	416.500.000,00	416.500.000,00		0,00		100,00	
0.00.0-00.0-00.00.02.2.15.03	<b>Pelaksanaan Medical Check Up DPRD</b>	125.000.000,00	0,00		(125.000.000,00)		0,00	
0.00.0-00.0-00.00.02.2.15.03.5.1	BELANJA OPERASI	125.000.000,00	0,00		(125.000.000,00)		0,00	

KODE REKENING	URAIAN	JUMLAH (Rp)			BERTAMBAH / (BERKURANG)		DASAR HUKUM
		ANGGARAN SETELAH PERUBAHAN	REALISASI	4	(Rp)	(%)	
1	2	3	4	5 = 4 - 3	6	7	
0.00.0-00.0-00.0-00.00.02.2.15.03.5.1.2	- Belanja Barang dan Jasa	125.000.000,00	0,00	(125.000.000,00)	0,00		
0.00.0-00.0-00.0-00.00.02.2.16	Layanan Administrasi DPRD	723.550.950,00	370.543.500,00	(353.007.450,00)	51,21		
0.00.0-00.0-00.0-00.00.02.2.16.02	Fasilitasi Fraksi DPRD	36.750.950,00	36.723.200,00	(27.750,00)	99,92		
0.00.0-00.0-00.0-00.00.02.2.16.02.5.1	BELANJA OPERASI	36.750.950,00	36.723.200,00	(27.750,00)	99,92		
0.00.0-00.0-00.0-00.00.02.2.16.02.5.1.2	- Belanja Barang dan Jasa	36.750.950,00	36.723.200,00	(27.750,00)	99,92		
0.00.0-00.0-00.0-00.00.02.2.16.03	Fasilitasi Rapat Koordinasi dan Konsultasi DPRD	686.800.000,00	333.820.300,00	(352.979.700,00)	48,61		
0.00.0-00.0-00.0-00.00.02.2.16.03.1	BELANJA OPERASI	686.800.000,00	333.820.300,00	(352.979.700,00)	48,61		
0.00.0-00.0-00.0-00.00.02.2.16.03.5.1.2	- Belanja Barang dan Jasa	686.800.000,00	333.820.300,00	(352.979.700,00)	48,61		
0.00.0-00.0-00.0-00.00.01	Program Penunjang Urusan Pemerintahan Daerah Kabupaten/Kota	9.783.419.860,00	9.453.515.487,00	(329.904.373,00)	96,63		
0.00.0-00.0-00.0-00.00.01.2.01	Perencanaan, Penganggaran, dan Evaluasi Kinerja Perangkat Daerah	30.000.000,00	29.747.000,00	(253.000,00)	99,16		
0.00.0-00.0-00.0-00.00.01.2.01.01	Penyusunan Dokumen Perencanaan Perangkat Daerah	15.000.000,00	14.998.500,00	(1.500,00)	99,99		
0.00.0-00.0-00.0-00.00.01.2.01.01.5.1	BELANJA OPERASI	15.000.000,00	14.998.500,00	(1.500,00)	99,99		
0.00.0-00.0-00.0-00.00.01.2.01.01.5.1.2	- Belanja Barang dan Jasa	15.000.000,00	14.998.500,00	(1.500,00)	99,99		
0.00.0-00.0-00.0-00.00.01.2.01.07	Evaluasi Kinerja Perangkat Daerah	15.000.000,00	14.748.500,00	(251.500,00)	98,32		
0.00.0-00.0-00.0-00.00.01.2.01.07.5.1	BELANJA OPERASI	15.000.000,00	14.748.500,00	(251.500,00)	98,32		
0.00.0-00.0-00.0-00.00.01.2.01.07.5.1.2	- Belanja Barang dan Jasa	15.000.000,00	14.748.500,00	(251.500,00)	98,32		
0.00.0-00.0-00.0-00.00.01.2.02	Administrasi Keuangan Perangkat Daerah	6.315.085.460,00	6.233.513.717,00	(81.571.743,00)	98,71		
0.00.0-00.0-00.0-00.00.01.2.02.01	Penyediaan Gaji dan Tunjangan ASN	6.315.085.460,00	6.233.513.717,00	(81.571.743,00)	98,71		
0.00.0-00.0-00.0-00.00.01.2.02.01.5.1	BELANJA OPERASI	6.315.085.460,00	6.233.513.717,00	(81.571.743,00)	98,71		
0.00.0-00.0-00.0-00.00.01.2.02.01.5.1.1	- Belanja Pegawai	6.315.085.460,00	6.233.513.717,00	(81.571.743,00)	98,71		
0.00.0-00.0-00.0-00.00.01.2.05	Administrasi Kepegawaian Perangkat Daerah	121.982.000,00	115.482.000,00	(6.500.000,00)	94,67		
0.00.0-00.0-00.0-00.00.01.2.05.02	Pengadaan Pakaian Dinas Beserta Atribut Kelengkapannya	91.982.000,00	91.982.000,00	0,00	100,00		
0.00.0-00.0-00.0-00.00.01.2.05.02.5.1	BELANJA OPERASI	91.982.000,00	91.982.000,00	0,00	100,00		
0.00.0-00.0-00.0-00.00.01.2.05.02.5.1.2	- Belanja Barang dan Jasa	91.982.000,00	91.982.000,00	0,00	100,00		
0.00.0-00.0-00.0-00.00.01.2.05.09	Pendidikan dan Pelatihan Pegawai Berdasarkan Tugas dan Fungsi	30.000.000,00	23.500.000,00	(6.500.000,00)	78,33		
0.00.0-00.0-00.0-00.00.01.2.05.09.5.1	BELANJA OPERASI	30.000.000,00	23.500.000,00	(6.500.000,00)	78,33		

KODE REKENING	URAIAN	JUMLAH (Rp)			BERTAMBAH / (BERKURANG)		DASAR HUKUM
		ANGGARAN SETELAH PERUBAHAN	REALISASI	4	(Rp)	(%)	
1	2						7
0.00.0-00.0-00.00.01.2.05.09.5.1.2	- Belanja Barang dan Jasa	30.000.000,00	23.500.000,00		(6.500.000,00)	78,33	
0.00.0-00.0-00.00.00.01.2.06	<i>Administrasi Umum Peringkat Daerah</i>	967.016.650,00	912.719.280,00		(54.297.370,00)	94,39	
0.00.0-00.0-00.00.00.01.2.06.02	<b>Penyediaan Peralatan dan Perlengkapan Kantor</b>	154.855.150,00	147.635.600,00		(7.219.550,00)	95,34	
0.00.0-00.0-00.00.00.01.2.06.02.5.1	BELANJA OPERASI	154.855.150,00	147.635.600,00		(7.219.550,00)	95,34	
0.00.0-00.0-00.00.00.01.2.06.02.5.1.2	- Belanja Barang dan Jasa	70.000.000,00	68.510.500,00		(1.489.500,00)	97,87	
0.00.0-00.0-00.00.00.01.2.06.05	<b>Penyediaan Barang Cetak dan Penggandaan</b>	70.000.000,00	68.510.500,00		(1.489.500,00)	97,87	
0.00.0-00.0-00.00.00.01.2.06.05.1	BELANJA OPERASI	70.000.000,00	68.510.500,00		(1.489.500,00)	97,87	
0.00.0-00.0-00.00.00.01.2.06.05.1.2	- Belanja Barang dan Jasa	70.000.000,00	68.510.500,00		(1.489.500,00)	97,87	
0.00.0-00.0-00.00.00.01.2.06.09	<b>Penyelenggaraan Rapat Koordinasi dan Konsultasi SKPD</b>	449.159.000,00	442.423.180,00		(6.735.820,00)	98,50	
0.00.0-00.0-00.00.00.01.2.06.09.5.1	BELANJA OPERASI	449.159.000,00	442.423.180,00		(6.735.820,00)	98,50	
0.00.0-00.0-00.00.00.01.2.06.09.5.1.2	- Belanja Barang dan Jasa	449.159.000,00	442.423.180,00		(6.735.820,00)	98,50	
0.00.0-00.0-00.00.00.01.2.06.04	<b>Penyediaan Bahan Logistik Kantor</b>	293.002.500,00	254.150.000,00		(38.852.500,00)	86,74	
0.00.0-00.0-00.00.00.01.2.06.04.5.1	BELANJA OPERASI	293.002.500,00	254.150.000,00		(38.852.500,00)	86,74	
0.00.0-00.0-00.00.00.01.2.06.04.5.1.2	- Belanja Barang dan Jasa	293.002.500,00	254.150.000,00		(38.852.500,00)	86,74	
0.00.0-00.0-00.00.00.01.2.07	<i>Pengadaan Barang Milik Daerah Penunjang Urusan Pemerintahan Daerah</i>	888.569.950,00	849.981.000,00		(38.588.950,00)	95,66	
0.00.0-00.0-00.00.00.01.2.07.11	<b>Pengadaan Sarana dan Prasarana Pendukung Gedung Kantor atau Bangunan Lainnya</b>	12.000.000,00	10.000.000,00		(2.000.000,00)	83,33	
0.00.0-00.0-00.00.00.01.2.07.11.5.1	BELANJA OPERASI	12.000.000,00	10.000.000,00		(2.000.000,00)	83,33	
0.00.0-00.0-00.00.00.01.2.07.11.5.1.2	- Belanja Barang dan Jasa	12.000.000,00	10.000.000,00		(2.000.000,00)	83,33	
0.00.0-00.0-00.00.00.01.2.07.06	<b>Pengadaan Peralatan dan Mesin Lainnya</b>	832.919.950,00	797.581.000,00		(35.338.950,00)	95,76	
0.00.0-00.0-00.00.00.01.2.07.06.5.2	BELANJA MODAL	832.919.950,00	797.581.000,00		(35.338.950,00)	95,76	
0.00.0-00.0-00.00.00.01.2.07.06.5.2.2	- Belanja Modal Peralatan dan Mesin	832.919.950,00	797.581.000,00		(35.338.950,00)	95,76	
0.00.0-00.0-00.00.00.01.2.07.05	<b>Pengadaan Mebel</b>	38.000.000,00	36.800.000,00		(1.200.000,00)	96,84	
0.00.0-00.0-00.00.00.01.2.07.05.2	BELANJA MODAL	38.000.000,00	36.800.000,00		(1.200.000,00)	96,84	
0.00.0-00.0-00.00.00.01.2.07.05.2.2	- Belanja Modal Peralatan dan Mesin	38.000.000,00	36.800.000,00		(1.200.000,00)	96,84	
0.00.0-00.0-00.00.00.01.2.07.11	<b>Pengadaan Sarana dan Prasarana Pendukung Gedung Kantor atau Bangunan Lainnya</b>	5.650.000,00	5.600.000,00		(50.000,00)	99,12	
0.00.0-00.0-00.00.00.01.2.07.11.5.2	BELANJA MODAL	5.650.000,00	5.600.000,00		(50.000,00)	99,12	

KODE REKENING	URAIAN	JUMLAH (Rp)			BERTAMBAH / (BERKURANG)		DASAR HUKUM
		ANGGARAN SETELAH PERUBAHAN	REALISASI	(Rp)	(%)		
		3	4	5 = 4 - 3	6		
<b>1</b>	<b>2</b>	<b>3</b>	<b>4</b>	<b>5 = 4 - 3</b>	<b>6</b>	<b>7</b>	
0.00.0-00.0-00.00.01.2.07.11.5.2.2	- Belanja Modal Peralatan dan Mesin	5.650.000,00	5.600.000,00	(50.000,00)	99,12		
0.00.0-00.0-00.00.00.01.2.08	<i>Penyediaan Jasa Penunjang Urusan Pemerintahan Daerah</i>	1.060.939.200,00	939.896.812,00	(121.042.388,00)	88,59		
0.00.0-00.0-00.0-00.00.01.2.08.04	<b>Penyediaan Jasa Pelayanan Umum Kantor</b>	810.939.200,00	763.965.358,00	(46.973.842,00)	94,21		
0.00.0-00.0-00.0-00.00.01.2.08.04.5.1	BELANJA OPERASI	810.939.200,00	763.965.358,00	(46.973.842,00)	94,21		
0.00.0-00.0-00.0-00.00.01.2.08.04.5.1.1	- Belanja Pegawai	333.397.800,00	314.157.673,00	(19.240.127,00)	94,23		
0.00.0-00.0-00.0-00.00.01.2.08.04.5.1.2	- Belanja Barang dan Jasa	477.541.400,00	449.807.685,00	(27.733.715,00)	94,19		
0.00.0-00.0-00.0-00.00.01.2.08.02	<b>Penyediaan Jasa Komunikasi, Sumber Daya Air dan Listrik</b>	250.000.000,00	175.931.454,00	(74.068.546,00)	70,37		
0.00.0-00.0-00.0-00.00.01.2.08.02.5.1	BELANJA OPERASI	250.000.000,00	175.931.454,00	(74.068.546,00)	70,37		
0.00.0-00.0-00.0-00.00.01.2.08.02.5.1.2	- Belanja Barang dan Jasa	250.000.000,00	175.931.454,00	(74.068.546,00)	70,37		
0.00.0-00.0-00.0-00.00.01.2.09	<i>Pemeliharaan Barang Milik Daerah Penunjang Urusan Pemerintahan Daerah</i>	399.826.600,00	372.175.678,00	(27.650.922,00)	93,08		
0.00.0-00.0-00.0-00.00.01.2.09.02	<b>Penyediaan Jasa Pemeliharaan, Biaya Pemeliharaan, Pajak dan Perizinan Kendaraan Dinas Operasional atau Lapangan</b>	226.848.600,00	203.254.678,00	(23.593.922,00)	89,60		
0.00.0-00.0-00.0-00.00.01.2.09.02.5.1	BELANJA OPERASI	226.848.600,00	203.254.678,00	(23.593.922,00)	89,60		
0.00.0-00.0-00.0-00.00.01.2.09.02.5.1.2	- Belanja Barang dan Jasa	226.848.600,00	203.254.678,00	(23.593.922,00)	89,60		
0.00.0-00.0-00.0-00.00.01.2.09.06	<b>Pemeliharaan Peralatan dan Mesin Lainnya</b>	61.930.000,00	59.046.000,00	(2.884.000,00)	95,34		
0.00.0-00.0-00.0-00.00.01.2.09.06.5.1	BELANJA OPERASI	61.930.000,00	59.046.000,00	(2.884.000,00)	95,34		
0.00.0-00.0-00.0-00.00.01.2.09.06.5.1.2	- Belanja Barang dan Jasa	61.930.000,00	59.046.000,00	(2.884.000,00)	95,34		
0.00.0-00.0-00.0-00.00.01.2.09.09	<b>Pemeliharaan/Rehabilitasi Gedung Kantor dan Bangunan Lainnya</b>	99.897.000,00	98.990.000,00	(907.000,00)	99,09		
0.00.0-00.0-00.0-00.00.01.2.09.09.5.1	BELANJA OPERASI	99.897.000,00	98.990.000,00	(907.000,00)	99,09		
0.00.0-00.0-00.0-00.00.01.2.09.09.5.1.2	- Belanja Barang dan Jasa	99.897.000,00	98.990.000,00	(907.000,00)	99,09		
0.00.0-00.0-00.0-00.00.01.2.09.11	<b>Pemeliharaan/Rehabilitasi Sarana dan Prasarana Pendukung Gedung Kantor atau Bangunan Lainnya</b>	11.151.000,00	10.885.000,00	(266.000,00)	97,61		
0.00.0-00.0-00.0-00.00.01.2.09.11.5.1	BELANJA OPERASI	11.151.000,00	10.885.000,00	(266.000,00)	97,61		
0.00.0-00.0-00.0-00.00.01.2.09.11.5.1.2	- Belanja Barang dan Jasa	11.151.000,00	10.885.000,00	(266.000,00)	97,61		
0.00.0-00.0-00.0-00.00.02	<b>Program Perencanaan, Pengendalian Dan Evaluasi Pembangunan Daerah</b>	1.412.515.950,00	1.281.912.050,00	(130.603.900,00)	90,75		



KODE REKENING	URAIAN	JUMLAH (Rp)			BERTAMBAH / (BERKURANG)		DASAR HUKUM
		ANGGARAN SETELAH PERUBAHAN	REALISASI	(Rp)	(%)		
		3	4	5 = 4 - 3	6		
1	2						7
0.00 . 0-00.0-00.0-00.00 . 02 . 2.01	<i>Penyusunan Perencanaan dan Pendanaan</i>	748.103.000,00	660.029.500,00	(88.073.500,00)	88,23		
0.00 . 0-00.0-00.0-00.00 . 02 . 2.01 . 05	<b>Pelaksanaan Musrenbang Kabupaten/Kota</b>	179.777.000,00	170.006.600,00	(9.770.400,00)	94,57		
0.00 . 0-00.0-00.0-00.00 . 02 . 2.01 . 05 . 5 . 1	BELANJA OPERASI	179.777.000,00	170.006.600,00	(9.770.400,00)	94,57		
0.00 . 0-00.0-00.0-00.00 . 02 . 2.01 . 05 . 5 . 1 . 1	- Belanja Pegawai	0,00	0,00	0,00	0,00		
0.00 . 0-00.0-00.0-00.00 . 02 . 2.01 . 05 . 5 . 1 . 2	- Belanja Barang dan Jasa	179.777.000,00	170.006.600,00	(9.770.400,00)	94,57		
0.00 . 0-00.0-00.0-00.00 . 02 . 2.01 . 07	<b>Koordinasi Penyusunan dan Penetapan Dokumen Perencanaan Pembangunan Daerah Kabupaten/Kota</b>	568.326.000,00	490.022.900,00	(78.303.100,00)	86,22		
0.00 . 0-00.0-00.0-00.00 . 02 . 2.01 . 07 . 5 . 1	BELANJA OPERASI	568.326.000,00	490.022.900,00	(78.303.100,00)	86,22		
0.00 . 0-00.0-00.0-00.00 . 02 . 2.01 . 07 . 5 . 1 . 2	- Belanja Barang dan Jasa	568.326.000,00	490.022.900,00	(78.303.100,00)	86,22		
0.00 . 0-00.0-00.0-00.00 . 02 . 2.02	<i>Analisis Data dan Informasi Perencanaan Pembangunan Daerah</i>	376.933.350,00	346.174.350,00	(30.759.000,00)	91,84		
0.00 . 0-00.0-00.0-00.00 . 02 . 2.02 . 01	<b>Analisis Data dan Informasi Perencanaan Pembangunan Daerah</b>	376.933.350,00	346.174.350,00	(30.759.000,00)	91,84		
0.00 . 0-00.0-00.0-00.00 . 02 . 2.02 . 01 . 5 . 1	BELANJA OPERASI	376.933.350,00	346.174.350,00	(30.759.000,00)	91,84		
0.00 . 0-00.0-00.0-00.00 . 02 . 2.02 . 01 . 5 . 1 . 1	- Belanja Pegawai	735.000,00	0,00	(735.000,00)	0,00		
0.00 . 0-00.0-00.0-00.00 . 02 . 2.02 . 01 . 5 . 1 . 2	- Belanja Barang dan Jasa	376.198.350,00	346.174.350,00	(30.024.000,00)	92,02		
0.00 . 0-00.0-00.0-00.00 . 02 . 2.03	<i>Pengendalian, Evaluasi dan Pelaporan Bidang Perencanaan Pembangunan Daerah</i>	287.479.600,00	275.708.200,00	(11.771.400,00)	95,91		
0.00 . 0-00.0-00.0-00.00 . 02 . 2.03 . 03	<b>Monitoring, Evaluasi dan Penyusunan Laporan Berkala Pelaksanaan Pembangunan Daerah</b>	179.230.000,00	173.309.700,00	(5.920.300,00)	96,70		
0.00 . 0-00.0-00.0-00.00 . 02 . 2.03 . 03 . 5 . 1	BELANJA OPERASI	179.230.000,00	173.309.700,00	(5.920.300,00)	96,70		
0.00 . 0-00.0-00.0-00.00 . 02 . 2.03 . 03 . 5 . 1 . 2	- Belanja Barang dan Jasa	179.230.000,00	173.309.700,00	(5.920.300,00)	96,70		
0.00 . 0-00.0-00.0-00.00 . 02 . 2.03 . 01	<b>Koordinasi Pengendalian Perencanaan dan Pelaksanaan Pembangunan Daerah di Kabupaten/Kota</b>	108.249.600,00	102.398.500,00	(5.851.100,00)	94,59		
0.00 . 0-00.0-00.0-00.00 . 02 . 2.03 . 01 . 5 . 1	BELANJA OPERASI	108.249.600,00	102.398.500,00	(5.851.100,00)	94,59		
0.00 . 0-00.0-00.0-00.00 . 02 . 2.03 . 01 . 5 . 1 . 2	- Belanja Barang dan Jasa	108.249.600,00	102.398.500,00	(5.851.100,00)	94,59		
0.00 . 0-00.0-00.0-00.00 . 03	<b>Program Koordinasi Dan Sinkronisasi Perencanaan Pembangunan Daerah</b>	2.396.306.150,00	2.154.963.325,00	(241.342.825,00)	89,93		
0.00 . 0-00.0-00.0-00.00 . 03 . 2.01	<i>Koordinasi Perencanaan Bidang Pemerintahan dan Pembangunan Manusia</i>	510.899.450,00	447.440.400,00	(63.459.050,00)	87,58		

KODE REKENING	URAIAN	JUMLAH (Rp)			BERTAMBAH / (BERKURANG)		DASAR HUKUM
		ANGGARAN SETELAH PERUBAHAN	REALISASI	4	(Rp)	(%)	
1	2						7
0.00 . 0-00.0-00.0-00.00 . 03 . 2.01 . 08 . 5 . 1	<b>Koordinasi Pelaksanaan Sinergitas dan Harmonisasi Perencanaan Pembangunan Daerah Bidang Pembangunan Manusia</b>	143.999.750,00	114.522.300,00		(29.477.450,00)	79,53	
0.00 . 0-00.0-00.0-00.00 . 03 . 2.01 . 08 . 5 . 1 . 1	BELANJA OPERASI	143.999.750,00	114.522.300,00		(29.477.450,00)	79,53	
0.00 . 0-00.0-00.0-00.00 . 03 . 2.01 . 08 . 5 . 1 . 1 . 1	- Belanja Pegawai	400.000,00	0,00		(400.000,00)	0,00	
0.00 . 0-00.0-00.0-00.00 . 03 . 2.01 . 08 . 5 . 1 . 1 . 2	- Belanja Barang dan Jasa	143.599.750,00	114.522.300,00		(29.077.450,00)	79,75	
0.00 . 0-00.0-00.0-00.00 . 03 . 2.01 . 04	<b>Koordinasi Pelaksanaan Sinergitas dan Harmonisasi Perencanaan Pembangunan Daerah Bidang Pemerintahan</b>	53.400.000,00	48.727.550,00		(4.672.450,00)	91,25	
0.00 . 0-00.0-00.0-00.00 . 03 . 2.01 . 04 . 5 . 1	BELANJA OPERASI	53.400.000,00	48.727.550,00		(4.672.450,00)	91,25	
0.00 . 0-00.0-00.0-00.00 . 03 . 2.01 . 04 . 5 . 1 . 2	- Belanja Barang dan Jasa	53.400.000,00	48.727.550,00		(4.672.450,00)	91,25	
0.00 . 0-00.0-00.0-00.00 . 03 . 2.01 . 05	<b>Koordinasi Penyusunan Dokumen Perencanaan Pembangunan Daerah Bidang Pembangunan Manusia (RPJPD, RPJMD dan RKPD)</b>	49.999.800,00	46.886.300,00		(3.113.500,00)	93,77	
0.00 . 0-00.0-00.0-00.00 . 03 . 2.01 . 05 . 5 . 1	BELANJA OPERASI	49.999.800,00	46.886.300,00		(3.113.500,00)	93,77	
0.00 . 0-00.0-00.0-00.00 . 03 . 2.01 . 05 . 5 . 1 . 2	- Belanja Barang dan Jasa	49.999.800,00	46.886.300,00		(3.113.500,00)	93,77	
0.00 . 0-00.0-00.0-00.00 . 03 . 2.01 . 07	<b>Pelaksanaan Monitoring dan Evaluasi Penyusunan Dokumen Perencanaan Pembangunan Perangkat Daerah Bidang Pembangunan Manusia</b>	193.499.900,00	173.994.150,00		(19.505.750,00)	89,92	
0.00 . 0-00.0-00.0-00.00 . 03 . 2.01 . 07 . 5 . 1	BELANJA OPERASI	193.499.900,00	173.994.150,00		(19.505.750,00)	89,92	
0.00 . 0-00.0-00.0-00.00 . 03 . 2.01 . 07 . 5 . 1 . 2	- Belanja Barang dan Jasa	193.499.900,00	173.994.150,00		(19.505.750,00)	89,92	
0.00 . 0-00.0-00.0-00.00 . 03 . 2.01 . 03	<b>Pelaksanaan Monitoring dan Evaluasi Penyusunan Dokumen Perencanaan Pembangunan Perangkat Daerah Bidang Pemerintahan</b>	0,00	0,00		0,00	0,00	
0.00 . 0-00.0-00.0-00.00 . 03 . 2.01 . 03 . 5 . 1	BELANJA OPERASI	0,00	0,00		0,00	0,00	
0.00 . 0-00.0-00.0-00.00 . 03 . 2.01 . 03 . 5 . 1 . 2	- Belanja Barang dan Jasa	0,00	0,00		0,00	0,00	
0.00 . 0-00.0-00.0-00.00 . 03 . 2.01 . 01	<b>Koordinasi Penyusunan Dokumen Perencanaan Pembangunan Daerah Bidang Pemerintahan (RPJPD, RPJMD dan RKPD)</b>	70.000.000,00	63.310.100,00		(6.689.900,00)	90,44	
0.00 . 0-00.0-00.0-00.00 . 03 . 2.01 . 01 . 5 . 1	BELANJA OPERASI	70.000.000,00	63.310.100,00		(6.689.900,00)	90,44	
0.00 . 0-00.0-00.0-00.00 . 03 . 2.01 . 01 . 5 . 1 . 2	- Belanja Barang dan Jasa	70.000.000,00	63.310.100,00		(6.689.900,00)	90,44	

KODE REKENING	URAIAN	JUMLAH (Rp)		BERTAMBAH / (BERKURANG)		DASAR HUKUM
		ANGGARAN SETELAH PERUBAHAN	REALISASI	(Rp)	(%)	
1	2	3	4	5 = 4 - 3	6	7
0.00 . 0-00.0-00.0-00.00 . 03 . 2.01 . 03	<b>Pelaksanaan Monitoring dan Evaluasi Penyusunan Dokumen Perencanaan Pembangunan Perangkat Daerah Bidang Pemerintahan</b>	0,00	0,00	0,00	0,00	0,00
0.00 . 0-00.0-00.0-00.00 . 03 . 2.01 . 03 . 5 . 2	BELANJA MODAL	0,00	0,00	0,00	0,00	0,00
0.00 . 0-00.0-00.0-00.00 . 03 . 2.01 . 03 . 5 . 2 . 2	- Belanja Modal Peralatan dan Mesin	0,00	0,00	0,00	0,00	0,00
0.00 . 0-00.0-00.0-00.00 . 03 . 2.02	<i>Koordinasi Perencanaan Bidang Perencanaan dan SDA (Sumber Daya Alam)</i>	739.303.700,00	634.349.275,00	(104.954.425,00)	85,80	
0.00 . 0-00.0-00.0-00.00 . 03 . 2.02 . 04	<b>Koordinasi Pelaksanaan Sinergitas dan Harmonisasi Perencanaan Pembangunan Daerah Bidang Perencanaan</b>	0,00	0,00	0,00	0,00	0,00
0.00 . 0-00.0-00.0-00.00 . 03 . 2.02 . 04 . 5 . 1	BELANJA OPERASI	0,00	0,00	0,00	0,00	0,00
0.00 . 0-00.0-00.0-00.00 . 03 . 2.02 . 04 . 5 . 1 . 1	- Belanja Pegawai	0,00	0,00	0,00	0,00	0,00
0.00 . 0-00.0-00.0-00.00 . 03 . 2.02 . 05	<b>Koordinasi Penyusunan Dokumen Perencanaan Pembangunan Daerah Bidang SDA (RPJPD, RPJMD dan RKPD)</b>	282.245.000,00	281.594.950,00	(650.050,00)	99,77	
0.00 . 0-00.0-00.0-00.00 . 03 . 2.02 . 05 . 5 . 1	BELANJA OPERASI	282.245.000,00	281.594.950,00	(650.050,00)	99,77	
0.00 . 0-00.0-00.0-00.00 . 03 . 2.02 . 05 . 5 . 1 . 1	- Belanja Pegawai	0,00	0,00	0,00	0,00	0,00
0.00 . 0-00.0-00.0-00.00 . 03 . 2.02 . 05 . 5 . 1 . 2	- Belanja Barang dan Jasa	282.245.000,00	281.594.950,00	(650.050,00)	99,77	
0.00 . 0-00.0-00.0-00.00 . 03 . 2.02 . 04	<b>Koordinasi Pelaksanaan Sinergitas dan Harmonisasi Perencanaan Pembangunan Daerah Bidang Perencanaan</b>	357.185.200,00	257.329.275,00	(99.855.925,00)	72,04	
0.00 . 0-00.0-00.0-00.00 . 03 . 2.02 . 04 . 5 . 1	BELANJA OPERASI	357.185.200,00	257.329.275,00	(99.855.925,00)	72,04	
0.00 . 0-00.0-00.0-00.00 . 03 . 2.02 . 04 . 5 . 1 . 2	- Belanja Barang dan Jasa	357.185.200,00	257.329.275,00	(99.855.925,00)	72,04	
0.00 . 0-00.0-00.0-00.00 . 03 . 2.02 . 01	<b>Koordinasi Penyusunan Dokumen Perencanaan Pembangunan Daerah Bidang Perencanaan (RPJPD, RPJMD dan RKPD)</b>	51.873.500,00	48.422.050,00	(3.451.450,00)	93,35	
0.00 . 0-00.0-00.0-00.00 . 03 . 2.02 . 01 . 5 . 1	BELANJA OPERASI	51.873.500,00	48.422.050,00	(3.451.450,00)	93,35	
0.00 . 0-00.0-00.0-00.00 . 03 . 2.02 . 01 . 5 . 1 . 2	- Belanja Barang dan Jasa	51.873.500,00	48.422.050,00	(3.451.450,00)	93,35	
0.00 . 0-00.0-00.0-00.00 . 03 . 2.02 . 04	<b>Koordinasi Pelaksanaan Sinergitas dan Harmonisasi Perencanaan Pembangunan Daerah Bidang Perencanaan</b>	48.000.000,00	47.003.000,00	(997.000,00)	97,92	
0.00 . 0-00.0-00.0-00.00 . 03 . 2.02 . 04 . 5 . 2	BELANJA MODAL	48.000.000,00	47.003.000,00	(997.000,00)	97,92	
0.00 . 0-00.0-00.0-00.00 . 03 . 2.02 . 04 . 5 . 2 . 5	- Belanja Modal Aset Tetap Lainnya	48.000.000,00	47.003.000,00	(997.000,00)	97,92	
0.00 . 0-00.0-00.0-00.00 . 03 . 2.03	<i>Koordinasi Perencanaan Bidang Infrastruktur dan Kewilayahan</i>	1.146.103.000,00	1.073.173.650,00	(72.929.350,00)	93,64	

KODE REKENING	URAIAN	JUMLAH (Rp)			BERTAMBAH / (BERKURANG)		DASAR HUKUM
		ANGGARAN SETELAH PERUBAHAN	REALISASI	(Rp)	(%)		
		3	4	5 = 4 - 3	6		
<b>1</b>	<b>2</b>						<b>7</b>
0.00.0-00.0-00.0-00.00.03.2.03.02	<b>Asistensi Penyusunan Dokumen Perencanaan Pembangunan Perangkat Daerah Bidang Infrastruktur</b>	0,00	0,00	0,00	0,00	0,00	
0.00.0-00.0-00.0-00.00.03.2.03.02.5.1	BELANJA OPERASI	0,00	0,00	0,00	0,00	0,00	
0.00.0-00.0-00.0-00.00.03.2.03.02.5.1.1	- Belanja Pegawai	0,00	0,00	0,00	0,00	0,00	
0.00.0-00.0-00.0-00.00.03.2.03.01	<b>Koordinasi Penyusunan Dokumen Perencanaan Pembangunan Daerah Bidang Infrastruktur (RPJPD, RPJMD dan RKPD)</b>	0,00	0,00	0,00	0,00	0,00	
0.00.0-00.0-00.0-00.00.03.2.03.01.5.1	BELANJA OPERASI	0,00	0,00	0,00	0,00	0,00	
0.00.0-00.0-00.0-00.00.03.2.03.01.5.1.1	- Belanja Pegawai	0,00	0,00	0,00	0,00	0,00	
0.00.0-00.0-00.0-00.00.03.2.03.05	<b>Koordinasi Penyusunan Dokumen Perencanaan Pembangunan Daerah Bidang Kewilayahan (RPJPD, RPJMD dan RKPD)</b>	143.558.000,00	142.823.000,00	(735.000,00)	99,49		
0.00.0-00.0-00.0-00.00.03.2.03.05.5.1	BELANJA OPERASI	143.558.000,00	142.823.000,00	(735.000,00)	99,49		
0.00.0-00.0-00.0-00.00.03.2.03.05.5.1.1	- Belanja Pegawai	735.000,00	0,00	(735.000,00)	0,00		
0.00.0-00.0-00.0-00.00.03.2.03.05.5.1.2	- Belanja Barang dan Jasa	142.823.000,00	142.823.000,00	0,00	100,00		
0.00.0-00.0-00.0-00.00.03.2.03.08	<b>Koordinasi Pelaksanaan Sinergitas dan Harmonisasi Perencanaan Pembangunan Daerah Bidang Kewilayahan</b>	63.420.000,00	62.219.850,00	(1.200.150,00)	98,11		
0.00.0-00.0-00.0-00.00.03.2.03.08.5.1	BELANJA OPERASI	63.420.000,00	62.219.850,00	(1.200.150,00)	98,11		
0.00.0-00.0-00.0-00.00.03.2.03.08.5.1.2	- Belanja Barang dan Jasa	63.420.000,00	62.219.850,00	(1.200.150,00)	98,11		
0.00.0-00.0-00.0-00.00.03.2.03.01	<b>Koordinasi Penyusunan Dokumen Perencanaan Pembangunan Daerah Bidang Infrastruktur (RPJPD, RPJMD dan RKPD)</b>	611.625.000,00	564.512.500,00	(47.112.500,00)	92,30		
0.00.0-00.0-00.0-00.00.03.2.03.01.5.1	BELANJA OPERASI	611.625.000,00	564.512.500,00	(47.112.500,00)	92,30		
0.00.0-00.0-00.0-00.00.03.2.03.01.5.1.2	- Belanja Barang dan Jasa	611.625.000,00	564.512.500,00	(47.112.500,00)	92,30		
0.00.0-00.0-00.0-00.00.03.2.03.04	<b>Koordinasi Pelaksanaan Sinergitas dan Harmonisasi Perencanaan Pembangunan Daerah Bidang Infrastruktur</b>	67.500.000,00	65.398.800,00	(2.101.200,00)	96,89		
0.00.0-00.0-00.0-00.00.03.2.03.04.5.1	BELANJA OPERASI	67.500.000,00	65.398.800,00	(2.101.200,00)	96,89		
0.00.0-00.0-00.0-00.00.03.2.03.04.5.1.2	- Belanja Barang dan Jasa	67.500.000,00	65.398.800,00	(2.101.200,00)	96,89		
0.00.0-00.0-00.0-00.00.03.2.03.02	<b>Asistensi Penyusunan Dokumen Perencanaan Pembangunan Perangkat Daerah Bidang Infrastruktur</b>	260.000.000,00	238.219.500,00	(21.780.500,00)	91,62		

KODE REKENING	URAIAN	JUMLAH (Rp)			BERTAMBAH / (BERKURANG)			DASAR HUKUM
		ANGGARAN SETELAH PERUBAHAN	REALISASI	4	(Rp)	(%)	6	
1	2							
0.00.0-00.0-00.00.03.2.03.02.5.1	BELANJA OPERASI	211.227.000,00	189.446.500,00		(21.780.500,00)	89,69		
0.00.0-00.0-00.00.03.2.03.02.5.1.2	- Belanja Barang dan Jasa	211.227.000,00	189.446.500,00		(21.780.500,00)	89,69		
0.00.0-00.0-00.00.03.2.03.02.5.2	BELANJA MODAL	48.773.000,00	48.773.000,00		0,00	100,00		
0.00.0-00.0-00.00.03.2.03.02.5.2.2	- Belanja Modal Peralatan dan Mesin	48.773.000,00	48.773.000,00		0,00	100,00		
0.00.0-00.0-00.00.00.00	<b>Non Program</b>	0,00	299.424.381.200,00		299.424.381.200,00	0,00		
0.00.0-00.0-00.00.00.00.0.00	<i>Non Kegiatan</i>	0,00	299.424.381.200,00		299.424.381.200,00	0,00		
0.00.0-00.0-00.00.00.00.0.00.00	<b>Non Sub Kegiatan</b>	0,00	299.424.381.200,00		299.424.381.200,00	0,00		
0.00.0-00.0-00.00.00.00.0.00.00.5.4	BELANJA TRANSFER	0,00	299.424.381.200,00		299.424.381.200,00	0,00		
0.00.0-00.0-00.00.00.00.0.00.00.5.4.2	- Belanja Bantuan Keuangan	0,00	299.424.381.200,00		299.424.381.200,00	0,00		
0.00.0-00.0-00.00.00.01	<b>Program Penunjang Urusan Pemerintahan Daerah Kabupaten/Kota</b>	58.132.813.615,00	51.510.121.616,00		(6.622.691.999,00)	88,61		
0.00.0-00.0-00.00.00.01.2.01	<i>Perencanaan, Penganggaran, dan Evaluasi Kinerja Perangkat Daerah</i>	30.000.000,00	29.515.300,00		(484.700,00)	98,38		
0.00.0-00.0-00.00.00.01.2.01.07	<b>Evaluasi Kinerja Perangkat Daerah</b>	15.000.000,00	14.987.650,00		(12.350,00)	99,92		
0.00.0-00.0-00.00.00.01.2.01.07.5.1	BELANJA OPERASI	15.000.000,00	14.987.650,00		(12.350,00)	99,92		
0.00.0-00.0-00.00.00.01.2.01.07.5.1.2	- Belanja Barang dan Jasa	15.000.000,00	14.987.650,00		(12.350,00)	99,92		
0.00.0-00.0-00.00.00.01.2.01.01	<b>Penyusunan Dokumen Perencanaan Perangkat Daerah</b>	15.000.000,00	14.527.650,00		(472.350,00)	96,85		
0.00.0-00.0-00.00.00.01.2.01.01.5.1	BELANJA OPERASI	15.000.000,00	14.527.650,00		(472.350,00)	96,85		
0.00.0-00.0-00.00.00.01.2.01.01.5.1.2	- Belanja Barang dan Jasa	15.000.000,00	14.527.650,00		(472.350,00)	96,85		
0.00.0-00.0-00.00.00.01.2.02	<i>Administrasi Keuangan Perangkat Daerah</i>	20.875.374.335,00	18.064.152.266,00		(2.811.222.069,00)	86,53		
0.00.0-00.0-00.00.00.01.2.02.01	<b>Penyediaan Gaji dan Tunjangan ASN</b>	20.875.374.335,00	18.064.152.266,00		(2.811.222.069,00)	86,53		
0.00.0-00.0-00.00.00.01.2.02.01.5.1	BELANJA OPERASI	20.875.374.335,00	18.064.152.266,00		(2.811.222.069,00)	86,53		
0.00.0-00.0-00.00.00.01.2.02.01.5.1.1	- Belanja Pegawai	18.622.057.855,00	16.390.845.171,00		(2.231.212.684,00)	88,02		
0.00.0-00.0-00.00.00.01.2.02.01.5.1.2	- Belanja Barang dan Jasa	2.253.316.480,00	1.673.307.095,00		(580.009.385,00)	74,26		
0.00.0-00.0-00.00.00.01.2.05	<i>Administrasi Kepegawaian Perangkat Daerah</i>	110.000.000,00	106.662.000,00		(3.338.000,00)	96,97		
0.00.0-00.0-00.00.00.01.2.05.02	<b>Pengadaan Pakaian Dinas Beserta Atribut Kelengkapannya</b>	86.000.000,00	84.162.000,00		(1.838.000,00)	97,86		
0.00.0-00.0-00.00.00.01.2.05.02.5.1	BELANJA OPERASI	86.000.000,00	84.162.000,00		(1.838.000,00)	97,86		
0.00.0-00.0-00.00.00.01.2.05.02.5.1.1	- Belanja Pegawai	1.080.000,00	0,00		(1.080.000,00)	0,00		

KODE REKENING	URAIAN	JUMLAH (Rp)			BERTAMBAH / (BERKURANG)		DASAR HUKUM
		ANGGARAN SETELAH PERUBAHAN	REALISASI	4	(Rp)	(%)	
1	2						7
0.00.0-00.0-00.00.01.2.05.02.5.1.2	- Belanja Barang dan Jasa	84.920.000,00	84.162.000,00		(758.000,00)	99,11	
0.00.0-00.0-00.0-00.00.01.2.05.09	<b>Pendidikan dan Pelatihan Pegawai Berdasarkan Tugas dan Fungsi</b>	24.000.000,00	22.500.000,00		(1.500.000,00)	93,75	
0.00.0-00.0-00.0-00.00.01.2.05.09.5.1	BELANJA OPERASI	24.000.000,00	22.500.000,00		(1.500.000,00)	93,75	
0.00.0-00.0-00.0-00.00.01.2.05.09.5.1.2	- Belanja Barang dan Jasa	24.000.000,00	22.500.000,00		(1.500.000,00)	93,75	
0.00.0-00.0-00.0-00.00.01.2.06	<i>Administrasi Umum Perangkat Daerah</i>	1.528.074.700,00	1.385.228.724,00		(142.845.976,00)	90,65	
0.00.0-00.0-00.0-00.00.01.2.06.01	<b>Penyediaan Komponen Instalasi Listrik/Penerangan Bangunan Kantor</b>	0,00	0,00		0,00	0,00	
0.00.0-00.0-00.0-00.00.01.2.06.01.5.1	BELANJA OPERASI	0,00	0,00		0,00	0,00	
0.00.0-00.0-00.0-00.00.01.2.06.01.5.1.1	- Belanja Pegawai	0,00	0,00		0,00	0,00	
0.00.0-00.0-00.0-00.00.01.2.06.01.5.1.2	- Belanja Barang dan Jasa	0,00	0,00		0,00	0,00	
0.00.0-00.0-00.0-00.00.01.2.06.04	<b>Penyediaan Bahan Logistik Kantor</b>	651.255.000,00	594.203.900,00		(57.051.100,00)	91,24	
0.00.0-00.0-00.0-00.00.01.2.06.04.5.1	BELANJA OPERASI	651.255.000,00	594.203.900,00		(57.051.100,00)	91,24	
0.00.0-00.0-00.0-00.00.01.2.06.04.5.1.2	- Belanja Barang dan Jasa	651.255.000,00	594.203.900,00		(57.051.100,00)	91,24	
0.00.0-00.0-00.0-00.00.01.2.06.09	<b>Penyelenggaraan Rapat Koordinasi dan Konsultasi SKPD</b>	375.292.000,00	362.631.032,00		(12.660.968,00)	96,63	
0.00.0-00.0-00.0-00.00.01.2.06.09.5.1	BELANJA OPERASI	375.292.000,00	362.631.032,00		(12.660.968,00)	96,63	
0.00.0-00.0-00.0-00.00.01.2.06.09.5.1.2	- Belanja Barang dan Jasa	375.292.000,00	362.631.032,00		(12.660.968,00)	96,63	
0.00.0-00.0-00.0-00.00.01.2.06.05	<b>Penyediaan Barang Cetak dan Penggandaan</b>	303.567.000,00	254.827.000,00		(48.740.000,00)	83,94	
0.00.0-00.0-00.0-00.00.01.2.06.05.5.1	BELANJA OPERASI	303.567.000,00	254.827.000,00		(48.740.000,00)	83,94	
0.00.0-00.0-00.0-00.00.01.2.06.05.5.1.2	- Belanja Barang dan Jasa	303.567.000,00	254.827.000,00		(48.740.000,00)	83,94	
0.00.0-00.0-00.0-00.00.01.2.06.02	<b>Penyediaan Peralatan dan Perlengkapan Kantor</b>	197.960.700,00	173.566.792,00		(24.393.908,00)	87,68	
0.00.0-00.0-00.0-00.00.01.2.06.02.5.1	BELANJA OPERASI	197.960.700,00	173.566.792,00		(24.393.908,00)	87,68	
0.00.0-00.0-00.0-00.00.01.2.06.02.5.1.2	- Belanja Barang dan Jasa	197.960.700,00	173.566.792,00		(24.393.908,00)	87,68	
0.00.0-00.0-00.0-00.00.01.2.07	<i>Pengadaan Barang Milik Daerah Penunjang Urusan Pemerintahan Daerah</i>	7.604.977.500,00	5.689.838.699,00		(1.915.138.801,00)	74,82	
0.00.0-00.0-00.0-00.00.01.2.07.05	<b>Pengadaan Mebel</b>	27.500.000,00	21.483.000,00		(6.017.000,00)	78,12	
0.00.0-00.0-00.0-00.00.01.2.07.05.5.1	BELANJA OPERASI	27.500.000,00	21.483.000,00		(6.017.000,00)	78,12	
0.00.0-00.0-00.0-00.00.01.2.07.05.5.1.2	- Belanja Barang dan Jasa	27.500.000,00	21.483.000,00		(6.017.000,00)	78,12	
0.00.0-00.0-00.0-00.00.01.2.07.06	<b>Pengadaan Peralatan dan Mesin Lainnya</b>	618.885.700,00	552.470.700,00		(66.415.000,00)	89,27	

KODE REKENING	URAIAN	JUMLAH (Rp)			BERTAMBAH / (BERKURANG)		DASAR HUKUM
		ANGGARAN SETELAH PERUBAHAN	REALISASI	4	(Rp)	6	
<b>1</b>	<b>2</b>						<b>7</b>
0.00.0-00.0-00.00.01.2.07.06.5.1	BELANJA OPERASI	618.885.700,00	552.470.700,00		(66.415.000,00)		89,27
0.00.0-00.0-00.00.01.2.07.06.5.1.2	- Belanja Barang dan Jasa	618.885.700,00	552.470.700,00		(66.415.000,00)		89,27
0.00.0-00.0-00.00.00.01.2.07.02	<b>Pengadaan Kendaraan Dinas Operasional atau Lapangan</b>	5.138.908.000,00	3.990.666.204,00		(1.148.241.796,00)		77,66
0.00.0-00.0-00.00.00.01.2.07.02.5.1	BELANJA OPERASI	431.700.000,00	417.200.000,00		(14.500.000,00)		96,64
0.00.0-00.0-00.00.00.01.2.07.02.5.1.5	- Belanja Hibah	431.700.000,00	417.200.000,00		(14.500.000,00)		96,64
0.00.0-00.0-00.00.00.01.2.07.02.5.2	BELANJA MODAL	4.707.208.000,00	3.573.466.204,00		(1.133.741.796,00)		75,91
0.00.0-00.0-00.00.00.01.2.07.02.5.2.2	- Belanja Modal Peralatan dan Mesin	4.707.208.000,00	3.573.466.204,00		(1.133.741.796,00)		75,91
0.00.0-00.0-00.00.00.01.2.07.06	<b>Pengadaan Peralatan dan Mesin Lainnya</b>	1.249.383.800,00	574.227.700,00		(675.156.100,00)		45,96
0.00.0-00.0-00.00.00.01.2.07.06.5.2	BELANJA MODAL	1.249.383.800,00	574.227.700,00		(675.156.100,00)		45,96
0.00.0-00.0-00.00.00.01.2.07.06.5.2.2	- Belanja Modal Peralatan dan Mesin	1.249.383.800,00	574.227.700,00		(675.156.100,00)		45,96
0.00.0-00.0-00.00.00.01.2.07.05	<b>Pengadaan Mebel</b>	570.300.000,00	550.991.095,00		(19.308.905,00)		96,61
0.00.0-00.0-00.00.00.01.2.07.05.2	BELANJA MODAL	570.300.000,00	550.991.095,00		(19.308.905,00)		96,61
0.00.0-00.0-00.00.00.01.2.07.05.2.2	- Belanja Modal Peralatan dan Mesin	570.300.000,00	550.991.095,00		(19.308.905,00)		96,61
0.00.0-00.0-00.00.00.01.2.08	<i>Penyediaan Jasa Penunjang Urusan Pemerintahan Daerah</i>	26.692.051.580,00	25.030.495.825,00		(1.661.555.755,00)		93,78
0.00.0-00.0-00.00.00.01.2.08.04	<b>Penyediaan Jasa Pelayanan Umum Kantor</b>	1.767.063.380,00	1.626.597.600,00		(140.465.780,00)		92,05
0.00.0-00.0-00.00.00.01.2.08.04.5.1	BELANJA OPERASI	1.767.063.380,00	1.626.597.600,00		(140.465.780,00)		92,05
0.00.0-00.0-00.00.00.01.2.08.04.5.1.1	- Belanja Pegawai	604.608.880,00	529.301.789,00		(75.307.091,00)		87,54
0.00.0-00.0-00.00.00.01.2.08.04.5.1.2	- Belanja Barang dan Jasa	1.162.454.500,00	1.097.295.811,00		(65.158.689,00)		94,39
0.00.0-00.0-00.00.00.01.2.08.02	<b>Penyediaan Jasa Komunikasi, Sumber Daya Air dan Listrik</b>	24.924.988.200,00	23.403.898.225,00		(1.521.089.975,00)		93,90
0.00.0-00.0-00.00.00.01.2.08.02.5.1	BELANJA OPERASI	24.924.988.200,00	23.403.898.225,00		(1.521.089.975,00)		93,90
0.00.0-00.0-00.00.00.01.2.08.02.5.1.2	- Belanja Barang dan Jasa	24.924.988.200,00	23.403.898.225,00		(1.521.089.975,00)		93,90
0.00.0-00.0-00.00.00.01.2.09	<i>Pemeliharaan Barang Milik Daerah Penunjang Urusan Pemerintahan Daerah</i>	1.292.335.500,00	1.204.228.802,00		(88.106.698,00)		93,18
0.00.0-00.0-00.00.00.01.2.09.09	<b>Pemeliharaan/Rehabilitasi Gedung Kantor dan Bangunan Lainnya</b>	449.958.000,00	409.948.500,00		(40.009.500,00)		91,11
0.00.0-00.0-00.00.00.01.2.09.09.5.1	BELANJA OPERASI	449.958.000,00	409.948.500,00		(40.009.500,00)		91,11
0.00.0-00.0-00.00.00.01.2.09.09.5.1.2	- Belanja Barang dan Jasa	449.958.000,00	409.948.500,00		(40.009.500,00)		91,11
0.00.0-00.0-00.00.00.01.2.09.06	<b>Pemeliharaan Peralatan dan Mesin Lainnya</b>	86.688.500,00	85.085.000,00		(1.603.500,00)		98,15

KODE REKENING	URAIAN	JUMLAH (Rp)			BERTAMBAH / (BERKURANG)			DASAR HUKUM
		ANGGARAN SETELAH PERUBAHAN		REALISASI	(Rp)		(%)	
		3	4	5 = 4 - 3	6	7		
1	2							
0.00.0-00.0-00.00.01.2.09.06.5.1	BELANJA OPERASI	86.688.500,00	85.085.000,00	(1.603.500,00)	98,15			
0.00.0-00.0-00.00.01.2.09.06.5.1.2	- Belanja Barang dan Jasa	86.688.500,00	85.085.000,00	(1.603.500,00)	98,15			
0.00.0-00.0-00.00.01.2.09.01	<b>Penyediaan Jasa Pemeliharaan, Biaya Pemeliharaan, dan Pajak Kendaraan Perorangan Dinas atau Kendaraan Dinas Jabatan</b>	520.939.000,00	480.920.302,00	(40.018.698,00)	92,32			
0.00.0-00.0-00.00.01.2.09.01.5.1	BELANJA OPERASI	520.939.000,00	480.920.302,00	(40.018.698,00)	92,32			
0.00.0-00.0-00.00.01.2.09.01.5.1.2	- Belanja Barang dan Jasa	520.939.000,00	480.920.302,00	(40.018.698,00)	92,32			
0.00.0-00.0-00.00.01.2.09.11	<b>Pemeliharaan/Rehabilitasi Sarana dan Prasarana Pendukung Gedung Kantor atau Bangunan Lainnya</b>	34.750.000,00	28.775.000,00	(5.975.000,00)	82,81			
0.00.0-00.0-00.00.01.2.09.11.5.1	BELANJA OPERASI	34.750.000,00	28.775.000,00	(5.975.000,00)	82,81			
0.00.0-00.0-00.00.01.2.09.11.5.1.2	- Belanja Barang dan Jasa	34.750.000,00	28.775.000,00	(5.975.000,00)	82,81			
0.00.0-00.0-00.00.01.2.09.09	<b>Pemeliharaan/Rehabilitasi Gedung Kantor dan Bangunan Lainnya</b>	200.000.000,00	199.500.000,00	(500.000,00)	99,75			
0.00.0-00.0-00.00.01.2.09.09.5.2	BELANJA MODAL	200.000.000,00	199.500.000,00	(500.000,00)	99,75			
0.00.0-00.0-00.00.01.2.09.09.5.2.3	- Belanja Modal Gedung dan Bangunan	200.000.000,00	199.500.000,00	(500.000,00)	99,75			
0.00.0-00.0-00.00.02	<b>Program Pengelolaan Keuangan Daerah</b>	549.202.424.530,00	238.121.440.449,00	(311.080.984.081,00)	43,36			
0.00.0-00.0-00.00.02.2.01	<i>Koordinasi dan Penyusunan Rencana Anggaran Daerah</i>	1.439.777.250,00	1.350.221.431,00	(89.555.819,00)	93,78			
0.00.0-00.0-00.00.02.2.01.02	<b>Koordinasi dan Penyusunan Perubahan KUA dan Perubahan PPAS</b>	0,00	0,00	0,00	0,00			
0.00.0-00.0-00.00.02.2.01.02.5.1	BELANJA OPERASI	0,00	0,00	0,00	0,00			
0.00.0-00.0-00.00.02.2.01.02.5.1.1	- Belanja Pegawai	0,00	0,00	0,00	0,00			
0.00.0-00.0-00.00.02.2.01.07	<b>Koordinasi dan Penyusunan Peraturan Daerah tentang APBD dan Peraturan Kepala Daerah tentang Penjabaran APBD</b>	0,00	0,00	0,00	0,00			
0.00.0-00.0-00.00.02.2.01.07.5.1	BELANJA OPERASI	0,00	0,00	0,00	0,00			
0.00.0-00.0-00.00.02.2.01.07.5.1.1	- Belanja Pegawai	0,00	0,00	0,00	0,00			
0.00.0-00.0-00.00.02.2.01.01	<b>Koordinasi dan Penyusunan KUA dan PPAS</b>	0,00	0,00	0,00	0,00			
0.00.0-00.0-00.00.02.2.01.01.5.1	BELANJA OPERASI	0,00	0,00	0,00	0,00			
0.00.0-00.0-00.00.02.2.01.01.5.1.1	- Belanja Pegawai	0,00	0,00	0,00	0,00			
0.00.0-00.0-00.00.02.2.01.08	<b>Koordinasi dan Penyusunan Peraturan Daerah tentang Perubahan APBD dan Peraturan Kepala Daerah tentang Penjabaran Perubahan APBD</b>	158.094.500,00	155.929.200,00	(2.165.300,00)	98,63			



KODE REKENING	URAIAN	JUMLAH (Rp)			BERTAMBAH / (BERKURANG)		DASAR HUKUM
		ANGGARAN SETELAH PERUBAHAN	REALISASI	4	(Rp)	(%)	
1	2						7
0.00.0-00.0-00.00.02.2.01.08.5.1	BELANJA OPERASI	158.094.500,00	155.929.200,00		(2.165.300,00)	98,63	
0.00.0-00.0-00.00.02.2.01.08.5.1.1	- Belanja Pegawai	0,00	0,00		0,00	0,00	
0.00.0-00.0-00.00.02.2.01.08.5.1.2	- Belanja Barang dan Jasa	158.094.500,00	155.929.200,00		(2.165.300,00)	98,63	
0.00.0-00.0-00.00.02.2.01.01	<b>Koordinasi dan Penyusunan KUA dan PPAS</b>	49.960.000,00	49.684.900,00		(275.100,00)	99,45	
0.00.0-00.0-00.00.02.2.01.01.5.1	BELANJA OPERASI	49.960.000,00	49.684.900,00		(275.100,00)	99,45	
0.00.0-00.0-00.00.02.2.01.01.5.1.2	- Belanja Barang dan Jasa	49.960.000,00	49.684.900,00		(275.100,00)	99,45	
0.00.0-00.0-00.00.02.2.01.07	<b>Koordinasi dan Penyusunan Peraturan Daerah tentang APBD dan Peraturan Kepala Daerah tentang Penjabaran APBD</b>	137.048.500,00	134.677.200,00		(2.371.300,00)	98,27	
0.00.0-00.0-00.00.02.2.01.07.5.1	BELANJA OPERASI	137.048.500,00	134.677.200,00		(2.371.300,00)	98,27	
0.00.0-00.0-00.00.02.2.01.07.5.1.2	- Belanja Barang dan Jasa	137.048.500,00	134.677.200,00		(2.371.300,00)	98,27	
0.00.0-00.0-00.00.02.2.01.02	<b>Koordinasi dan Penyusunan Perubahan KUA dan Perubahan PPAS</b>	40.474.000,00	39.574.000,00		(900.000,00)	97,78	
0.00.0-00.0-00.00.02.2.01.02.5.1	BELANJA OPERASI	40.474.000,00	39.574.000,00		(900.000,00)	97,78	
0.00.0-00.0-00.00.02.2.01.02.5.1.2	- Belanja Barang dan Jasa	40.474.000,00	39.574.000,00		(900.000,00)	97,78	
0.00.0-00.0-00.00.02.2.01.09	<b>Koordinasi dan Penyusunan Regulasi serta Kebijakan Bidang Anggaran</b>	200.992.750,00	183.656.931,00		(17.335.819,00)	91,37	
0.00.0-00.0-00.00.02.2.01.09.5.1	BELANJA OPERASI	200.992.750,00	183.656.931,00		(17.335.819,00)	91,37	
0.00.0-00.0-00.00.02.2.01.09.5.1.2	- Belanja Barang dan Jasa	200.992.750,00	183.656.931,00		(17.335.819,00)	91,37	
0.00.0-00.0-00.00.02.2.01.11	<b>Koordinasi Perencanaan Anggaran Belanja Daerah</b>	853.207.500,00	786.699.200,00		(66.508.300,00)	92,20	
0.00.0-00.0-00.00.02.2.01.11.5.1	BELANJA OPERASI	853.207.500,00	786.699.200,00		(66.508.300,00)	92,20	
0.00.0-00.0-00.00.02.2.01.11.5.1.2	- Belanja Barang dan Jasa	853.207.500,00	786.699.200,00		(66.508.300,00)	92,20	
0.00.0-00.0-00.00.02.2.02	<i>Koordinasi dan Pengelolaan Perbendaharaan Daerah</i>	286.819.800,00	271.308.000,00		(15.511.800,00)	94,59	
0.00.0-00.0-00.00.02.2.02.03	<b>Penyiapan, Pelaksanaan Pengendalian dan Penerbitan Anggaran Kas dan SPD</b>	68.904.800,00	63.510.500,00		(5.394.300,00)	92,17	
0.00.0-00.0-00.00.02.2.02.03.5.1	BELANJA OPERASI	68.904.800,00	63.510.500,00		(5.394.300,00)	92,17	
0.00.0-00.0-00.00.02.2.02.03.5.1.2	- Belanja Barang dan Jasa	68.904.800,00	63.510.500,00		(5.394.300,00)	92,17	
0.00.0-00.0-00.00.02.2.02.06	<b>Koordinasi, Pelaksanaan Kerjasama dan Pemantauan Transaksi Non Tunai dengan Lembaga Keuangan Bank dan Lembaga Keuangan Bukan Bank</b>	182.325.000,00	176.575.000,00		(5.750.000,00)	96,85	

KODE REKENING	URAIAN	JUMLAH (Rp)			BERTAMBAH / (BERKURANG)			DASAR HUKUM
		ANGGARAN SETELAH PERUBAHAN	REALISASI	4	(Rp)	(%)	6	
1	2							
0.00.0-00.0-00.00.00.02.2.02.06.5.1	BELANJA OPERASI	182.325.000,00	176.575.000,00		(5.750.000,00)	96,85		
0.00.0-00.0-00.00.00.02.2.02.06.5.1.2	- Belanja Barang dan Jasa	182.325.000,00	176.575.000,00		(5.750.000,00)	96,85		
0.00.0-00.0-00.0-00.00.02.2.02.05	<b>Koordinasi, Fasilitas, Asistensi, Sinkronisasi, Supervisi, Monitoring dan Evaluasi Pengelolaan Dana Perimbangan dan Dana Transfer Lainnya</b>	35.590.000,00	31.222.500,00		(4.367.500,00)	87,73		
0.00.0-00.0-00.0-00.00.02.2.02.05.1	BELANJA OPERASI	35.590.000,00	31.222.500,00		(4.367.500,00)	87,73		
0.00.0-00.0-00.0-00.00.02.2.02.05.1.2	- Belanja Barang dan Jasa	35.590.000,00	31.222.500,00		(4.367.500,00)	87,73		
0.00.0-00.0-00.0-00.00.02.2.03	<i>Koordinasi dan Pelaksanaan Akuntansi dan Pelaporan Keuangan Daerah</i>	1.271.434.050,00	907.861.963,00		(363.572.087,00)	71,40		
0.00.0-00.0-00.0-00.00.02.2.03.10	<b>Penyusunan Sistem dan Prosedur Akuntansi dan Pelaporan Keuangan Pemerintah Daerah</b>	1.080.000,00	0,00		(1.080.000,00)	0,00		
0.00.0-00.0-00.0-00.00.02.2.03.10.5.1	BELANJA OPERASI	1.080.000,00	0,00		(1.080.000,00)	0,00		
0.00.0-00.0-00.0-00.00.02.2.03.10.5.1.1	- Belanja Pegawai	1.080.000,00	0,00		(1.080.000,00)	0,00		
0.00.0-00.0-00.0-00.00.02.2.03.11	<b>Pembinaan Akuntansi, Pelaporan dan Pertanggungjawaban Pemerintah Kabupaten/Kota</b>	1.080.000,00	0,00		(1.080.000,00)	0,00		
0.00.0-00.0-00.0-00.00.02.2.03.11.5.1	BELANJA OPERASI	1.080.000,00	0,00		(1.080.000,00)	0,00		
0.00.0-00.0-00.0-00.00.02.2.03.11.5.1.1	- Belanja Pegawai	1.080.000,00	0,00		(1.080.000,00)	0,00		
0.00.0-00.0-00.0-00.00.02.2.03.04	<b>Konsolidasi Laporan Keuangan SKPD, BLUD dan Laporan Keuangan Pemerintah Daerah</b>	302.348.550,00	273.624.732,00		(28.723.818,00)	90,50		
0.00.0-00.0-00.0-00.00.02.2.03.04.5.1	BELANJA OPERASI	302.348.550,00	273.624.732,00		(28.723.818,00)	90,50		
0.00.0-00.0-00.0-00.00.02.2.03.04.5.1.1	- Belanja Pegawai	2.160.000,00	0,00		(2.160.000,00)	0,00		
0.00.0-00.0-00.0-00.00.02.2.03.04.5.1.2	- Belanja Barang dan Jasa	300.188.550,00	273.624.732,00		(26.563.818,00)	91,15		
0.00.0-00.0-00.0-00.00.02.2.03.02	<b>Rekonsiliasi dan Verifikasi Aset, Kewajiban, Ekuitas, Pendapatan, Belanja, Pembiayaan, Pendapatan-LO dan Beban</b>	68.166.500,00	62.283.200,00		(5.883.300,00)	91,37		
0.00.0-00.0-00.0-00.00.02.2.03.02.5.1	BELANJA OPERASI	68.166.500,00	62.283.200,00		(5.883.300,00)	91,37		
0.00.0-00.0-00.0-00.00.02.2.03.02.5.1.2	- Belanja Barang dan Jasa	68.166.500,00	62.283.200,00		(5.883.300,00)	91,37		
0.00.0-00.0-00.0-00.00.02.2.03.11	<b>Pembinaan Akuntansi, Pelaporan dan Pertanggungjawaban Pemerintah Kabupaten/Kota</b>	543.720.000,00	408.951.031,00		(134.768.969,00)	75,21		
0.00.0-00.0-00.0-00.00.02.2.03.11.5.1	BELANJA OPERASI	543.720.000,00	408.951.031,00		(134.768.969,00)	75,21		
0.00.0-00.0-00.0-00.00.02.2.03.11.5.1.2	- Belanja Barang dan Jasa	543.720.000,00	408.951.031,00		(134.768.969,00)	75,21		
0.00.0-00.0-00.0-00.00.02.2.03.10	<b>Penyusunan Sistem dan Prosedur Akuntansi dan Pelaporan Keuangan Pemerintah Daerah</b>	355.039.000,00	163.003.000,00		(192.036.000,00)	45,91		

KODE REKENING	URAIAN	JUMLAH (Rp)			BERTAMBAH / (BERKURANG)		DASAR HUKUM
		ANGGARAN SETELAH PERUBAHAN	REALISASI	4	(Rp)	6	
1	2						7
0.00.0-00.0-00.00.00.02.2.03.10.5.1	BELANJA OPERASI	355.039.000,00	163.003.000,00		(192.036.000,00)	45,91	
0.00.0-00.0-00.00.00.02.2.03.10.5.1.2	- Belanja Barang dan Jasa	355.039.000,00	163.003.000,00		(192.036.000,00)	45,91	
0.00.0-00.0-00.00.00.02.2.04	<i>Penunjang Urusan Kewenangan Pengelolaan Keuangan Daerah</i>	546.204.393.430,00	235.592.049.055,00		(310.612.344.375,00)	43,13	
0.00.0-00.0-00.00.00.02.2.04.09	<b>Pengelolaan Dana Darurat dan Mendesak</b>	13.382.834.160,00	4.935.080.670,00		(8.447.753.490,00)	36,88	
0.00.0-00.0-00.00.00.02.2.04.09.5.3	BELANJA TIDAK TERDUGA	13.382.834.160,00	4.935.080.670,00		(8.447.753.490,00)	36,88	
0.00.0-00.0-00.00.00.02.2.04.09.5.3.1	- Belanja Tidak Terduga	13.382.834.160,00	4.935.080.670,00		(8.447.753.490,00)	36,88	
0.00.0-00.0-00.00.00.02.2.04.10	<b>Pengelolaan Dana Bagi Hasil Kabupaten/Kota</b>	24.703.006.000,00	22.190.613.115,00		(2.512.392.885,00)	89,83	
0.00.0-00.0-00.00.00.02.2.04.10.5.4	BELANJA TRANSFER	24.703.006.000,00	22.190.613.115,00		(2.512.392.885,00)	89,83	
0.00.0-00.0-00.00.00.02.2.04.10.5.4.1	- Belanja Bagi Hasil	24.703.006.000,00	22.190.613.115,00		(2.512.392.885,00)	89,83	
0.00.0-00.0-00.00.00.02.2.04.08	<b>Analisis Perencanaan dan Penyaluran Bantuan Keuangan</b>	508.118.553.270,00	208.466.355.270,00		(299.652.198.000,00)	41,03	
0.00.0-00.0-00.00.00.02.2.04.08.5.4	BELANJA TRANSFER	508.118.553.270,00	208.466.355.270,00		(299.652.198.000,00)	41,03	
0.00.0-00.0-00.00.00.02.2.04.08.5.4.2	- Belanja Bantuan Keuangan	508.118.553.270,00	208.466.355.270,00		(299.652.198.000,00)	41,03	
0.00.0-00.0-00.00.00.03	<b>Program Pengelolaan Barang Milik Daerah</b>	8.450.679.800,00	6.922.196.840,00		(1.528.482.960,00)	81,91	
0.00.0-00.0-00.00.00.03.2.01	<i>Pengelolaan Barang Milik Daerah</i>	8.450.679.800,00	6.922.196.840,00		(1.528.482.960,00)	81,91	
0.00.0-00.0-00.00.00.03.2.01.07	<b>Pengamanan Barang Milik Daerah</b>	3.700.000,00	2.100.000,00		(1.600.000,00)	56,76	
0.00.0-00.0-00.00.00.03.2.01.07.5.1	BELANJA OPERASI	3.700.000,00	2.100.000,00		(1.600.000,00)	56,76	
0.00.0-00.0-00.00.00.03.2.01.07.5.1.1	- Belanja Pegawai	3.700.000,00	2.100.000,00		(1.600.000,00)	56,76	
0.00.0-00.0-00.00.00.03.2.01.06	<b>Inventarisasi Barang Milik Daerah</b>	3.950.000.000,00	3.943.300.000,00		(6.700.000,00)	99,83	
0.00.0-00.0-00.00.00.03.2.01.06.5.1	BELANJA OPERASI	3.950.000.000,00	3.943.300.000,00		(6.700.000,00)	99,83	
0.00.0-00.0-00.00.00.03.2.01.06.5.1.1	- Belanja Pegawai	3.877.050.000,00	3.877.050.000,00		0,00	100,00	
0.00.0-00.0-00.00.00.03.2.01.06.5.1.2	- Belanja Barang dan Jasa	72.950.000,00	66.250.000,00		(6.700.000,00)	90,82	
0.00.0-00.0-00.00.00.03.2.01.07	<b>Pengamanan Barang Milik Daerah</b>	2.858.752.500,00	1.537.122.940,00		(1.321.629.560,00)	53,77	
0.00.0-00.0-00.00.00.03.2.01.07.5.1	BELANJA OPERASI	2.858.752.500,00	1.537.122.940,00		(1.321.629.560,00)	53,77	
0.00.0-00.0-00.00.00.03.2.01.07.5.1.2	- Belanja Barang dan Jasa	2.858.752.500,00	1.537.122.940,00		(1.321.629.560,00)	53,77	
0.00.0-00.0-00.00.00.03.2.01.05	<b>Penatausahaan Barang Milik Daerah</b>	84.600.000,00	83.620.000,00		(980.000,00)	98,84	
0.00.0-00.0-00.00.00.03.2.01.05.1	BELANJA OPERASI	84.600.000,00	83.620.000,00		(980.000,00)	98,84	
0.00.0-00.0-00.00.00.03.2.01.05.1.2	- Belanja Barang dan Jasa	84.600.000,00	83.620.000,00		(980.000,00)	98,84	

KODE REKENING	URAIAN	JUMLAH (Rp)			BERTAMBAH / (BERKURANG)		DASAR HUKUM
		ANGGARAN SETELAH PERUBAHAN	REALISASI	(Rp)	(%)		
		3	4	5 = 4 - 3	6		
1	2						7
0.00 . 0-00.0-00.0-00.00 . 03 . 2.01 . 09	<b>Pengawasan dan Pengendalian Pengelolaan Barang Milik Daerah</b>	241.847.300,00	167.142.300,00	(74.705.000,00)	69,11		
0.00 . 0-00.0-00.0-00.00 . 03 . 2.01 . 09 . 5 . 1	BELANJA OPERASI	241.847.300,00	167.142.300,00	(74.705.000,00)	69,11		
0.00 . 0-00.0-00.0-00.00 . 03 . 2.01 . 09 . 5 . 1 . 2	- Belanja Barang dan Jasa	241.847.300,00	167.142.300,00	(74.705.000,00)	69,11		
0.00 . 0-00.0-00.0-00.00 . 03 . 2.01 . 10	<b>Optimalisasi Penggunaan, Pemanfaatan, Pemindahtanganan, Pemusnahan, dan Penghapusan Barang Milik Daerah</b>	548.309.000,00	516.995.000,00	(31.314.000,00)	94,29		
0.00 . 0-00.0-00.0-00.00 . 03 . 2.01 . 10 . 5 . 1	BELANJA OPERASI	548.309.000,00	516.995.000,00	(31.314.000,00)	94,29		
0.00 . 0-00.0-00.0-00.00 . 03 . 2.01 . 10 . 5 . 1 . 2	- Belanja Barang dan Jasa	548.309.000,00	516.995.000,00	(31.314.000,00)	94,29		
0.00 . 0-00.0-00.0-00.00 . 03 . 2.01 . 13	<b>Pembinaan Pengelolaan Barang Milik Daerah Pemerintah Kabupaten/Kota</b>	195.000.000,00	172.075.000,00	(22.925.000,00)	88,24		
0.00 . 0-00.0-00.0-00.00 . 03 . 2.01 . 13 . 5 . 1	BELANJA OPERASI	195.000.000,00	172.075.000,00	(22.925.000,00)	88,24		
0.00 . 0-00.0-00.0-00.00 . 03 . 2.01 . 13 . 5 . 1 . 2	- Belanja Barang dan Jasa	195.000.000,00	172.075.000,00	(22.925.000,00)	88,24		
0.00 . 0-00.0-00.0-00.00 . 03 . 2.01 . 01	<b>Penyusunan Standar Harga</b>	267.460.000,00	201.690.600,00	(65.769.400,00)	75,41		
0.00 . 0-00.0-00.0-00.00 . 03 . 2.01 . 01 . 5 . 1	BELANJA OPERASI	267.460.000,00	201.690.600,00	(65.769.400,00)	75,41		
0.00 . 0-00.0-00.0-00.00 . 03 . 2.01 . 01 . 5 . 1 . 2	- Belanja Barang dan Jasa	267.460.000,00	201.690.600,00	(65.769.400,00)	75,41		
0.00 . 0-00.0-00.0-00.00 . 03 . 2.01 . 10	<b>Optimalisasi Penggunaan, Pemanfaatan, Pemindahtanganan, Pemusnahan, dan Penghapusan Barang Milik Daerah</b>	301.011.000,00	298.151.000,00	(2.860.000,00)	99,05		
0.00 . 0-00.0-00.0-00.00 . 03 . 2.01 . 10 . 5 . 2	BELANJA MODAL	301.011.000,00	298.151.000,00	(2.860.000,00)	99,05		
0.00 . 0-00.0-00.0-00.00 . 03 . 2.01 . 10 . 5 . 2 . 3	- Belanja Modal Gedung dan Bangunan	301.011.000,00	298.151.000,00	(2.860.000,00)	99,05		
0.00 . 0-00.0-00.0-00.00 . 04	<b>Program Pengelolaan Pendapatan Daerah</b>	7.105.214.050,00	5.483.812.436,00	(1.621.401.614,00)	77,18		
0.00 . 0-00.0-00.0-00.00 . 04 . 2.01	<i>Kegiatan Pengelolaan pendapatan Daerah</i>	7.105.214.050,00	5.483.812.436,00	(1.621.401.614,00)	77,18		
0.00 . 0-00.0-00.0-00.00 . 04 . 2.01 . 13	<b>Pengendalian, Pemeriksaan dan Pengawasan Pajak Daerah</b>	122.204.750,00	95.434.750,00	(26.770.000,00)	78,09		
0.00 . 0-00.0-00.0-00.00 . 04 . 2.01 . 13 . 5 . 1	BELANJA OPERASI	122.204.750,00	95.434.750,00	(26.770.000,00)	78,09		
0.00 . 0-00.0-00.0-00.00 . 04 . 2.01 . 13 . 5 . 1 . 2	- Belanja Barang dan Jasa	122.204.750,00	95.434.750,00	(26.770.000,00)	78,09		
0.00 . 0-00.0-00.0-00.00 . 04 . 2.01 . 11	<b>Penagihan Pajak Daerah</b>	228.375.700,00	114.914.602,00	(113.461.098,00)	50,32		
0.00 . 0-00.0-00.0-00.00 . 04 . 2.01 . 11 . 5 . 1	BELANJA OPERASI	228.375.700,00	114.914.602,00	(113.461.098,00)	50,32		
0.00 . 0-00.0-00.0-00.00 . 04 . 2.01 . 11 . 5 . 1 . 2	- Belanja Barang dan Jasa	228.375.700,00	114.914.602,00	(113.461.098,00)	50,32		
0.00 . 0-00.0-00.0-00.00 . 04 . 2.01 . 10	<b>Penelitian dan Verifikasi Data Pelaporan Pajak Daerah</b>	697.278.000,00	558.412.000,00	(138.866.000,00)	80,08		

KODE REKENING	URAIAN	JUMLAH (Rp)			BERTAMBAH / (BERKURANG)		DASAR HUKUM
		ANGGARAN SETELAH PERUBAHAN	REALISASI	4	(Rp)	(%)	
1	2						7
0.00.0-00.0-00.0-00.00.04.2.01.10.5.1	BELANJA OPERASI	697.278.000,00	558.412.000,00		(138.866.000,00)	80,08	
0.00.0-00.0-00.0-00.00.04.2.01.10.5.1.2	- Belanja Barang dan Jasa	697.278.000,00	558.412.000,00		(138.866.000,00)	80,08	
0.00.0-00.0-00.0-00.00.04.2.01.02	<b>Analisa dan Pengembangan Pajak Daerah, serta Penyusunan Kebijakan Pajak Daerah.</b>	112.728.250,00	60.913.250,00		(51.815.000,00)	54,04	
0.00.0-00.0-00.0-00.00.04.2.01.02.5.1	BELANJA OPERASI	112.728.250,00	60.913.250,00		(51.815.000,00)	54,04	
0.00.0-00.0-00.0-00.00.04.2.01.02.5.1.2	- Belanja Barang dan Jasa	112.728.250,00	60.913.250,00		(51.815.000,00)	54,04	
0.00.0-00.0-00.0-00.00.04.2.01.03	<b>Penyuluhan dan Penyebarluasan Kebijakan Pajak Daerah</b>	1.832.669.000,00	1.589.678.542,00		(242.990.458,00)	86,74	
0.00.0-00.0-00.0-00.00.04.2.01.03.5.1	BELANJA OPERASI	1.832.669.000,00	1.589.678.542,00		(242.990.458,00)	86,74	
0.00.0-00.0-00.0-00.00.04.2.01.03.5.1.2	- Belanja Barang dan Jasa	1.832.669.000,00	1.589.678.542,00		(242.990.458,00)	86,74	
0.00.0-00.0-00.0-00.00.04.2.01.06	<b>Pengolahan, Pemeliharaan, dan Pelaporan Basis Data Pajak Daerah</b>	613.270.750,00	516.613.850,00		(96.656.900,00)	84,24	
0.00.0-00.0-00.0-00.00.04.2.01.06.5.1	BELANJA OPERASI	613.270.750,00	516.613.850,00		(96.656.900,00)	84,24	
0.00.0-00.0-00.0-00.00.04.2.01.06.5.1.2	- Belanja Barang dan Jasa	613.270.750,00	516.613.850,00		(96.656.900,00)	84,24	
0.00.0-00.0-00.0-00.00.04.2.01.05	<b>Pendaftaran dan Pendaftaran Objek Pajak Daerah</b>	2.559.968.600,00	1.869.995.400,00		(689.973.200,00)	73,05	
0.00.0-00.0-00.0-00.00.04.2.01.05.1	BELANJA OPERASI	2.559.968.600,00	1.869.995.400,00		(689.973.200,00)	73,05	
0.00.0-00.0-00.0-00.00.04.2.01.05.1.2	- Belanja Barang dan Jasa	2.559.968.600,00	1.869.995.400,00		(689.973.200,00)	73,05	
0.00.0-00.0-00.0-00.00.04.2.01.07	<b>Penilaian Pajak Bumi dan Bangunan Perdesaan dan Perkotaan (PBBP2) serta Bea Perolehan Hak atas Tanah dan Bangunan (BPHTB)</b>	473.130.000,00	237.898.500,00		(235.231.500,00)	50,28	
0.00.0-00.0-00.0-00.00.04.2.01.07.5.1	BELANJA OPERASI	473.130.000,00	237.898.500,00		(235.231.500,00)	50,28	
0.00.0-00.0-00.0-00.00.04.2.01.07.5.1.2	- Belanja Barang dan Jasa	473.130.000,00	237.898.500,00		(235.231.500,00)	50,28	
0.00.0-00.0-00.0-00.00.04.2.01.05	<b>Pendaftaran dan Pendaftaran Objek Pajak Daerah</b>	221.014.000,00	212.509.000,00		(8.505.000,00)	96,15	
0.00.0-00.0-00.0-00.00.04.2.01.05.2	BELANJA MODAL	221.014.000,00	212.509.000,00		(8.505.000,00)	96,15	
0.00.0-00.0-00.0-00.00.04.2.01.05.2.2	- Belanja Modal Peralatan dan Mesin	221.014.000,00	212.509.000,00		(8.505.000,00)	96,15	
0.00.0-00.0-00.0-00.00.04.2.01.03	<b>Penyuluhan dan Penyebarluasan Kebijakan Pajak Daerah</b>	244.575.000,00	227.442.542,00		(17.132.458,00)	93,00	
0.00.0-00.0-00.0-00.00.04.2.01.03.5.2	BELANJA MODAL	244.575.000,00	227.442.542,00		(17.132.458,00)	93,00	
0.00.0-00.0-00.0-00.00.04.2.01.03.5.2.2	- Belanja Modal Peralatan dan Mesin	244.575.000,00	227.442.542,00		(17.132.458,00)	93,00	
0.00.0-00.0-00.0-00.00.01	<b>Program Penunjang Urusan Pemerintahan Daerah Kabupaten/Kota</b>	10.999.038.797,00	10.266.446.044,00		(732.592.753,00)	93,34	

KODE REKENING	URAIAN	JUMLAH (Rp)			BERTAMBAH / (BERKURANG)		DASAR HUKUM	
		ANGGARAN SETELAH PERUBAHAN	REALISASI	4	(Rp)	5 = 4 - 3		6
1	2						7	
0.00.0-00.0-00.00.01.2.01	<i>Perencanaan, Penganggaran, dan Evaluasi Kinerja Perangkat Daerah</i>	28.246.000,00	26.357.000,00		(1.889.000,00)		93,31	
0.00.0-00.0-00.00.01.2.01.01	<b>Penyusunan Dokumen Perencanaan Perangkat Daerah</b>	13.246.000,00	11.388.000,00		(1.858.000,00)		85,97	
0.00.0-00.0-00.00.01.2.01.01.5.1	BELANJA OPERASI	13.246.000,00	11.388.000,00		(1.858.000,00)		85,97	
0.00.0-00.0-00.00.01.2.01.01.5.1.2	- Belanja Barang dan Jasa	13.246.000,00	11.388.000,00		(1.858.000,00)		85,97	
0.00.0-00.0-00.00.01.2.01.07	<b>Evaluasi Kinerja Perangkat Daerah</b>	15.000.000,00	14.969.000,00		(31.000,00)		99,79	
0.00.0-00.0-00.00.01.2.01.07.5.1	BELANJA OPERASI	15.000.000,00	14.969.000,00		(31.000,00)		99,79	
0.00.0-00.0-00.00.01.2.01.07.5.1.2	- Belanja Barang dan Jasa	15.000.000,00	14.969.000,00		(31.000,00)		99,79	
0.00.0-00.0-00.00.01.2.02	<i>Administrasi Keuangan Perangkat Daerah</i>	6.868.567.200,00	6.810.753.007,00		(57.814.193,00)		99,16	
0.00.0-00.0-00.00.01.2.02.01	<b>Penyediaan Gaji dan Tunjangan ASN</b>	6.868.567.200,00	6.810.753.007,00		(57.814.193,00)		99,16	
0.00.0-00.0-00.00.01.2.02.01.5.1	BELANJA OPERASI	6.868.567.200,00	6.810.753.007,00		(57.814.193,00)		99,16	
0.00.0-00.0-00.00.01.2.02.01.5.1.1	- Belanja Pegawai	6.868.567.200,00	6.810.753.007,00		(57.814.193,00)		99,16	
0.00.0-00.0-00.00.01.2.05	<i>Administrasi Kepegawaian Perangkat Daerah</i>	0,00	0,00		0,00		0,00	
0.00.0-00.0-00.00.01.2.05.02	<b>Pengadaan Pakaian Dinas Beserta Atribut Kelengkapannya</b>	0,00	0,00		0,00		0,00	
0.00.0-00.0-00.00.01.2.05.02.5.1	BELANJA OPERASI	0,00	0,00		0,00		0,00	
0.00.0-00.0-00.00.01.2.05.02.5.1.2	- Belanja Barang dan Jasa	0,00	0,00		0,00		0,00	
0.00.0-00.0-00.00.01.2.06	<i>Administrasi Umum Perangkat Daerah</i>	669.947.300,00	668.208.533,00		(1.738.767,00)		99,74	
0.00.0-00.0-00.00.01.2.06.02	<b>Penyediaan Peralatan dan Perlengkapan Kantor</b>	149.388.300,00	148.552.276,00		(836.024,00)		99,44	
0.00.0-00.0-00.00.01.2.06.02.5.1	BELANJA OPERASI	149.388.300,00	148.552.276,00		(836.024,00)		99,44	
0.00.0-00.0-00.00.01.2.06.02.5.1.2	- Belanja Barang dan Jasa	149.388.300,00	148.552.276,00		(836.024,00)		99,44	
0.00.0-00.0-00.00.01.2.06.05	<b>Penyediaan Barang Cetak dan Penggandaan</b>	55.000.000,00	54.998.550,00		(1.450,00)		100,00	
0.00.0-00.0-00.00.01.2.06.05.1	BELANJA OPERASI	55.000.000,00	54.998.550,00		(1.450,00)		100,00	
0.00.0-00.0-00.00.01.2.06.05.1.2	- Belanja Barang dan Jasa	55.000.000,00	54.998.550,00		(1.450,00)		100,00	
0.00.0-00.0-00.00.01.2.06.09	<b>Penyelenggaraan Rapat Koordinasi dan Konsultasi SKPD</b>	337.132.000,00	337.111.207,00		(20.793,00)		99,99	
0.00.0-00.0-00.00.01.2.06.09.5.1	BELANJA OPERASI	337.132.000,00	337.111.207,00		(20.793,00)		99,99	
0.00.0-00.0-00.00.01.2.06.09.5.1.2	- Belanja Barang dan Jasa	337.132.000,00	337.111.207,00		(20.793,00)		99,99	
0.00.0-00.0-00.00.01.2.06.04	<b>Penyediaan Bahan Logistik Kantor</b>	128.427.000,00	127.546.500,00		(880.500,00)		99,31	

KODE REKENING	URAIAN	JUMLAH (Rp)			BERTAMBAH / (BERKURANG)		DASAR HUKUM
		ANGGARAN SETELAH PERUBAHAN	REALISASI	(Rp)	(%)		
		3	4	5 = 4 - 3	6		
<b>1</b>	<b>2</b>	<b>3</b>	<b>4</b>	<b>5 = 4 - 3</b>	<b>6</b>	<b>7</b>	
0.00 . 0-00-0-00-00-00 . 01 . 2.06 . 04 . 5 . 1	BELANJA OPERASI	128.427.000,00	127.546.500,00	(880.500,00)	99,31		
0.00 . 0-00-0-00-00-00 . 01 . 2.06 . 04 . 5 . 1 . 2	- Belanja Barang dan Jasa	128.427.000,00	127.546.500,00	(880.500,00)	99,31		
0.00 . 0-00-0-00-00-00 . 01 . 2.07	<i>Pengadaan Barang Milik Daerah Penunjang Urusan Pemerintahan Daerah</i>	380.810.000,00	375.687.000,00	(5.123.000,00)	98,65		
0.00 . 0-00-0-00-00-00 . 01 . 2.07 . 05	<b>Pengadaan Mebel</b>	200.510.000,00	197.252.000,00	(3.258.000,00)	98,38		
0.00 . 0-00-0-00-00-00 . 01 . 2.07 . 05 . 5 . 2	BELANJA MODAL	200.510.000,00	197.252.000,00	(3.258.000,00)	98,38		
0.00 . 0-00-0-00-00-00 . 01 . 2.07 . 05 . 5 . 2 . 2	- Belanja Modal Peralatan dan Mesin	200.510.000,00	197.252.000,00	(3.258.000,00)	98,38		
0.00 . 0-00-0-00-00-00 . 01 . 2.07 . 06	<b>Pengadaan Peralatan dan Mesin Lainnya</b>	155.900.000,00	154.660.000,00	(1.240.000,00)	99,20		
0.00 . 0-00-0-00-00-00 . 01 . 2.07 . 06 . 5 . 2	BELANJA MODAL	155.900.000,00	154.660.000,00	(1.240.000,00)	99,20		
0.00 . 0-00-0-00-00-00 . 01 . 2.07 . 06 . 5 . 2 . 2	- Belanja Modal Peralatan dan Mesin	155.900.000,00	154.660.000,00	(1.240.000,00)	99,20		
0.00 . 0-00-0-00-00-00 . 01 . 2.07 . 11	<b>Pengadaan Sarana dan Prasarana Pendukung Gedung Kantor atau Bangunan Lainnya</b>	24.400.000,00	23.775.000,00	(625.000,00)	97,44		
0.00 . 0-00-0-00-00-00 . 01 . 2.07 . 11 . 5 . 2	BELANJA MODAL	24.400.000,00	23.775.000,00	(625.000,00)	97,44		
0.00 . 0-00-0-00-00-00 . 01 . 2.07 . 11 . 5 . 2 . 2	- Belanja Modal Peralatan dan Mesin	24.400.000,00	23.775.000,00	(625.000,00)	97,44		
0.00 . 0-00-0-00-00-00 . 01 . 2.08	<i>Penyediaan Jasa Penunjang Urusan Pemerintahan Daerah</i>	2.598.630.077,00	1.983.023.604,00	(615.606.473,00)	76,31		
0.00 . 0-00-0-00-00-00 . 01 . 2.08 . 04	<b>Penyediaan Jasa Pelayanan Umum Kantor</b>	2.298.630.200,00	1.759.110.853,00	(539.519.347,00)	76,53		
0.00 . 0-00-0-00-00-00 . 01 . 2.08 . 04 . 5 . 1	BELANJA OPERASI	2.298.630.200,00	1.759.110.853,00	(539.519.347,00)	76,53		
0.00 . 0-00-0-00-00-00 . 01 . 2.08 . 04 . 5 . 1 . 1	- Belanja Pegawai	240.281.700,00	223.836.649,00	(16.445.051,00)	93,16		
0.00 . 0-00-0-00-00-00 . 01 . 2.08 . 04 . 5 . 1 . 1 . 2	- Belanja Barang dan Jasa	2.058.348.500,00	1.535.274.204,00	(523.074.296,00)	74,59		
0.00 . 0-00-0-00-00-00 . 01 . 2.08 . 02	<b>Penyediaan Jasa Komunikasi, Sumber Daya Air dan Listrik</b>	299.999.877,00	223.912.751,00	(76.087.126,00)	74,64		
0.00 . 0-00-0-00-00-00 . 01 . 2.08 . 02 . 5 . 1	BELANJA OPERASI	299.999.877,00	223.912.751,00	(76.087.126,00)	74,64		
0.00 . 0-00-0-00-00-00 . 01 . 2.08 . 02 . 5 . 1 . 1 . 2	- Belanja Barang dan Jasa	299.999.877,00	223.912.751,00	(76.087.126,00)	74,64		
0.00 . 0-00-0-00-00-00 . 01 . 2.09	<i>Pemeliharaan Barang Milik Daerah Penunjang Urusan Pemerintahan Daerah</i>	452.838.220,00	402.416.900,00	(50.421.320,00)	88,87		
0.00 . 0-00-0-00-00-00 . 01 . 2.09 . 09	<b>Pemeliharaan/Rehabilitasi Gedung Kantor dan Bangunan Lainnya</b>	173.647.000,00	171.600.000,00	(2.047.000,00)	98,82		
0.00 . 0-00-0-00-00-00 . 01 . 2.09 . 09 . 5 . 1	BELANJA OPERASI	173.647.000,00	171.600.000,00	(2.047.000,00)	98,82		
0.00 . 0-00-0-00-00-00 . 01 . 2.09 . 09 . 5 . 1 . 1 . 2	- Belanja Barang dan Jasa	173.647.000,00	171.600.000,00	(2.047.000,00)	98,82		
0.00 . 0-00-0-00-00-00 . 01 . 2.09 . 06	<b>Pemeliharaan Peralatan dan Mesin Lainnya</b>	115.147.000,00	96.290.000,00	(18.857.000,00)	83,62		

KODE REKENING	URAIAN	JUMLAH (Rp)			BERTAMBAH / (BERKURANG)			DASAR HUKUM
		ANGGARAN SETELAH PERUBAHAN	REALISASI	4	(Rp)	(%)	6	
1	2							
0.00.0-00.0-00.00.01.2.09.06.5.1	BELANJA OPERASI	115.147.000,00	96.290.000,00	115.147.000,00	(18.857.000,00)	83,62		
0.00.0-00.0-00.00.01.2.09.06.5.1.2	- Belanja Barang dan Jasa	115.147.000,00	96.290.000,00	115.147.000,00	(18.857.000,00)	83,62		
0.00.0-00.0-00.00.00.01.2.09.02	<b>Penyediaan Jasa Pemeliharaan, Biaya Pemeliharaan, Pajak dan Perizinan Kendaraan Dinas Operasional atau Lapangan</b>	143.321.720,00	116.896.900,00	143.321.720,00	(26.424.820,00)	81,56		
0.00.0-00.0-00.00.00.01.2.09.02.5.1	BELANJA OPERASI	143.321.720,00	116.896.900,00	143.321.720,00	(26.424.820,00)	81,56		
0.00.0-00.0-00.00.00.01.2.09.02.5.1.2	- Belanja Barang dan Jasa	143.321.720,00	116.896.900,00	143.321.720,00	(26.424.820,00)	81,56		
0.00.0-00.0-00.00.00.01.2.09.11	<b>Pemeliharaan/Rehabilitasi Sarana dan Prasarana Pendukung Gedung Kantor atau Bangunan Lainnya</b>	20.722.500,00	17.630.000,00	20.722.500,00	(3.092.500,00)	85,08		
0.00.0-00.0-00.00.00.01.2.09.11.5.1	BELANJA OPERASI	20.722.500,00	17.630.000,00	20.722.500,00	(3.092.500,00)	85,08		
0.00.0-00.0-00.00.00.01.2.09.11.5.1.2	- Belanja Barang dan Jasa	20.722.500,00	17.630.000,00	20.722.500,00	(3.092.500,00)	85,08		
0.00.0-00.0-00.00.00.02	<b>Program Kepegawaian Daerah</b>	3.541.553.250,00	2.678.000.850,00	3.541.553.250,00	(863.552.400,00)	75,62		
0.00.0-00.0-00.00.00.02.2.01	<i>Pengadaan, Pemberhentian dan Informasi Kepegawaian ASN</i>	2.063.819.950,00	1.579.792.050,00	2.063.819.950,00	(484.027.900,00)	76,55		
0.00.0-00.0-00.00.00.02.2.01.11	<b>Pengelolaan Data Kepegawaian</b>	400.000,00	0,00	400.000,00	(400.000,00)	0,00		
0.00.0-00.0-00.00.00.02.2.01.11.5.1	BELANJA OPERASI	400.000,00	0,00	400.000,00	(400.000,00)	0,00		
0.00.0-00.0-00.00.00.02.2.01.11.5.1.1	- Belanja Pegawai	400.000,00	0,00	400.000,00	(400.000,00)	0,00		
0.00.0-00.0-00.00.00.02.2.01.10	<b>Pengelolaan Sistem Informasi Kepegawaian</b>	1.200.000,00	0,00	1.200.000,00	(1.200.000,00)	0,00		
0.00.0-00.0-00.00.00.02.2.01.10.5.1	BELANJA OPERASI	1.200.000,00	0,00	1.200.000,00	(1.200.000,00)	0,00		
0.00.0-00.0-00.00.00.02.2.01.10.5.1.1	- Belanja Pegawai	1.200.000,00	0,00	1.200.000,00	(1.200.000,00)	0,00		
0.00.0-00.0-00.00.00.02.2.01.02	<b>Penyusunan Rencana Kebutuhan, Jenis dan Jumlah Jabatan untuk Pelaksanaan Pengadaan ASN</b>	28.600.000,00	27.843.800,00	28.600.000,00	(756.200,00)	97,36		
0.00.0-00.0-00.00.00.02.2.01.02.5.1	BELANJA OPERASI	28.600.000,00	27.843.800,00	28.600.000,00	(756.200,00)	97,36		
0.00.0-00.0-00.00.00.02.2.01.02.5.1.2	- Belanja Barang dan Jasa	28.600.000,00	27.843.800,00	28.600.000,00	(756.200,00)	97,36		
0.00.0-00.0-00.00.00.02.2.01.03	<b>Koordinasi dan Fasilitasi Pengadaan PNS dan PPPK</b>	1.557.679.950,00	1.094.168.150,00	1.557.679.950,00	(463.511.800,00)	70,24		
0.00.0-00.0-00.00.00.02.2.01.03.5.1	BELANJA OPERASI	1.557.679.950,00	1.094.168.150,00	1.557.679.950,00	(463.511.800,00)	70,24		
0.00.0-00.0-00.00.00.02.2.01.03.5.1.2	- Belanja Barang dan Jasa	1.557.679.950,00	1.094.168.150,00	1.557.679.950,00	(463.511.800,00)	70,24		
0.00.0-00.0-00.00.00.02.2.01.10	<b>Pengelolaan Sistem Informasi Kepegawaian</b>	392.500.000,00	378.237.800,00	392.500.000,00	(14.262.200,00)	96,37		
0.00.0-00.0-00.00.00.02.2.01.10.5.1	BELANJA OPERASI	392.500.000,00	378.237.800,00	392.500.000,00	(14.262.200,00)	96,37		



KODE REKENING	URAIAN	JUMLAH (Rp)			BERTAMBAH / (BERKURANG)		DASAR HUKUM
		ANGGARAN SETELAH PERUBAHAN	REALISASI	4	(Rp)	(%)	
1	2						7
0.00.0-00.0-00.00.02.2.01.10.5.1.2	- Belanja Barang dan Jasa	392.500.000,00	378.237.800,00		(14.262.200,00)	96,37	
0.00.0-00.0-00.00.00.02.2.01.11	<b>Pengelolaan Data Kepegawaian</b>	83.440.000,00	79.542.300,00		(3.897.700,00)	95,33	
0.00.0-00.0-00.00.00.02.2.01.11.5.1	BELANJA OPERASI	83.440.000,00	79.542.300,00		(3.897.700,00)	95,33	
0.00.0-00.0-00.00.00.02.2.01.11.5.1.2	- Belanja Barang dan Jasa	83.440.000,00	79.542.300,00		(3.897.700,00)	95,33	
0.00.0-00.0-00.00.00.02.2.02	<i>Mutasi dan Promosi ASN</i>	625.588.450,00	368.988.000,00		(256.600.450,00)	58,98	
0.00.0-00.0-00.00.00.02.2.02.03	<b>Pengelolaan Promosi ASN</b>	513.588.450,00	283.601.000,00		(229.987.450,00)	55,22	
0.00.0-00.0-00.00.00.02.2.02.03.5.1	BELANJA OPERASI	513.588.450,00	283.601.000,00		(229.987.450,00)	55,22	
0.00.0-00.0-00.00.00.02.2.02.03.5.1.1	- Belanja Pegawai	0,00	0,00		0,00	0,00	
0.00.0-00.0-00.00.00.02.2.02.03.5.1.2	- Belanja Barang dan Jasa	513.588.450,00	283.601.000,00		(229.987.450,00)	55,22	
0.00.0-00.0-00.00.00.02.2.02.02	<b>Pengelolaan Kenaikan Pangkat ASN</b>	85.000.000,00	59.277.000,00		(25.723.000,00)	69,74	
0.00.0-00.0-00.00.00.02.2.02.02.5.1	BELANJA OPERASI	85.000.000,00	59.277.000,00		(25.723.000,00)	69,74	
0.00.0-00.0-00.00.00.02.2.02.02.5.1.2	- Belanja Barang dan Jasa	85.000.000,00	59.277.000,00		(25.723.000,00)	69,74	
0.00.0-00.0-00.00.00.02.2.02.01	<b>Pengelolaan Mutasi ASN</b>	27.000.000,00	26.110.000,00		(890.000,00)	96,70	
0.00.0-00.0-00.00.00.02.2.02.01.5.1	BELANJA OPERASI	27.000.000,00	26.110.000,00		(890.000,00)	96,70	
0.00.0-00.0-00.00.00.02.2.02.01.5.1.2	- Belanja Barang dan Jasa	27.000.000,00	26.110.000,00		(890.000,00)	96,70	
0.00.0-00.0-00.00.00.02.2.03	<i>Pengembangan Kompetensi ASN</i>	475.800.000,00	413.330.400,00		(62.469.600,00)	86,87	
0.00.0-00.0-00.00.00.02.2.03.04	<b>Pengelolaan Pendidikan Lanjutan ASN</b>	160.800.000,00	115.800.000,00		(45.000.000,00)	72,01	
0.00.0-00.0-00.00.00.02.2.03.04.5.1	BELANJA OPERASI	160.800.000,00	115.800.000,00		(45.000.000,00)	72,01	
0.00.0-00.0-00.00.00.02.2.03.04.5.1.2	- Belanja Barang dan Jasa	160.800.000,00	115.800.000,00		(45.000.000,00)	72,01	
0.00.0-00.0-00.00.00.02.2.03.03	<b>Pengelolaan Administrasi Diklat dan Sertifikasi ASN</b>	315.000.000,00	297.530.400,00		(17.469.600,00)	94,45	
0.00.0-00.0-00.00.00.02.2.03.03.5.1	BELANJA OPERASI	315.000.000,00	297.530.400,00		(17.469.600,00)	94,45	
0.00.0-00.0-00.00.00.02.2.03.03.5.1.2	- Belanja Barang dan Jasa	315.000.000,00	297.530.400,00		(17.469.600,00)	94,45	
0.00.0-00.0-00.00.00.02.2.04	<i>Penilaian dan Evaluasi Kinerja Aparatur</i>	376.344.850,00	315.890.400,00		(60.454.450,00)	83,94	
0.00.0-00.0-00.00.00.02.2.04.02	<b>Pelaksanaan Penilaian dan Evaluasi Kinerja Aparatur</b>	48.124.850,00	34.513.400,00		(13.611.450,00)	71,72	
0.00.0-00.0-00.00.00.02.2.04.02.5.1	BELANJA OPERASI	48.124.850,00	34.513.400,00		(13.611.450,00)	71,72	
0.00.0-00.0-00.00.00.02.2.04.02.5.1.2	- Belanja Barang dan Jasa	48.124.850,00	34.513.400,00		(13.611.450,00)	71,72	
0.00.0-00.0-00.00.00.02.2.04.01	<b>Penyusunan Kebijakan Penilaian dan Evaluasi Kinerja Aparatur</b>	51.340.000,00	43.697.600,00		(7.642.400,00)	85,11	

KODE REKENING	URAIAN	JUMLAH (Rp)			BERTAMBAH / (BERKURANG)			DASAR HUKUM
		ANGGARAN SETELAH PERUBAHAN	REALISASI	4	(Rp)	5 = 4 - 3	6	
<b>1</b>	<b>2</b>							<b>7</b>
0.00 . 0-00.0-00.0-00.00 . 02 . 2.04 . 01 . 5 . 1	BELANJA OPERASI	51.340.000,00	43.697.600,00		(7.642.400,00)		85,11	
0.00 . 0-00.0-00.0-00.00 . 02 . 2.04 . 01 . 5 . 1 . 2	- Belanja Barang dan Jasa	51.340.000,00	43.697.600,00		(7.642.400,00)		85,11	
0.00 . 0-00.0-00.0-00.00 . 02 . 2.04 . 08	<b>Pengelolaan Penyelesaian Pelanggaran Disiplin ASN</b>	37.100.000,00	33.349.900,00		(3.750.100,00)		89,89	
0.00 . 0-00.0-00.0-00.00 . 02 . 2.04 . 08 . 5 . 1	BELANJA OPERASI	37.100.000,00	33.349.900,00		(3.750.100,00)		89,89	
0.00 . 0-00.0-00.0-00.00 . 02 . 2.04 . 08 . 5 . 1 . 2	- Belanja Barang dan Jasa	37.100.000,00	33.349.900,00		(3.750.100,00)		89,89	
0.00 . 0-00.0-00.0-00.00 . 02 . 2.04 . 07	<b>Pembinaan Disiplin ASN</b>	53.000.000,00	39.167.500,00		(13.832.500,00)		73,90	
0.00 . 0-00.0-00.0-00.00 . 02 . 2.04 . 07 . 5 . 1	BELANJA OPERASI	53.000.000,00	39.167.500,00		(13.832.500,00)		73,90	
0.00 . 0-00.0-00.0-00.00 . 02 . 2.04 . 07 . 5 . 1 . 2	- Belanja Barang dan Jasa	53.000.000,00	39.167.500,00		(13.832.500,00)		73,90	
0.00 . 0-00.0-00.0-00.00 . 02 . 2.04 . 04	<b>Pengelolaan Pemberian Penghargaan Bagi Pegawai</b>	186.780.000,00	165.162.000,00		(21.618.000,00)		88,43	
0.00 . 0-00.0-00.0-00.00 . 02 . 2.04 . 04 . 5 . 1	BELANJA OPERASI	186.780.000,00	165.162.000,00		(21.618.000,00)		88,43	
0.00 . 0-00.0-00.0-00.00 . 02 . 2.04 . 04 . 5 . 1 . 2	- Belanja Barang dan Jasa	186.780.000,00	165.162.000,00		(21.618.000,00)		88,43	
0.00 . 0-00.0-00.0-00.00 . 02	<b>Program Pengembangan Sumber Daya Manusia</b>	6.074.475.000,00	4.662.037.421,00		(1.412.437.579,00)		76,75	
0.00 . 0-00.0-00.0-00.00 . 02 . 2.01	<i>Pengembangan Kompetensi Teknis</i>	1.045.000.000,00	918.044.900,00		(126.955.100,00)		87,85	
0.00 . 0-00.0-00.0-00.00 . 02 . 2.01 . 03	<b>Penyelenggaraan Pengembangan Kompetensi Teknis Umum, Inti, dan Pilihan bagi Jabatan Administrasi Penyelenggara Urusan Pemerintahan Konkuren, Perangkat Daerah Penunjang, dan Urusan Pemerintahan Umum</b>	1.045.000.000,00	918.044.900,00		(126.955.100,00)		87,85	
0.00 . 0-00.0-00.0-00.00 . 02 . 2.01 . 03 . 5 . 1	BELANJA OPERASI	1.045.000.000,00	918.044.900,00		(126.955.100,00)		87,85	
0.00 . 0-00.0-00.0-00.00 . 02 . 2.01 . 03 . 5 . 1 . 2	- Belanja Barang dan Jasa	1.045.000.000,00	918.044.900,00		(126.955.100,00)		87,85	
0.00 . 0-00.0-00.0-00.00 . 02 . 2.02	<i>Sertifikasi, Kelembagaan, Pengembangan Kompetensi Manajerial dan Fungsional</i>	5.029.475.000,00	3.743.992.521,00		(1.285.482.479,00)		74,44	
0.00 . 0-00.0-00.0-00.00 . 02 . 2.02 . 05	<b>Pelaksanaan Kerjasama Antar Lembaga</b>	5.029.475.000,00	3.743.992.521,00		(1.285.482.479,00)		74,44	
0.00 . 0-00.0-00.0-00.00 . 02 . 2.02 . 05 . 1	BELANJA OPERASI	5.029.475.000,00	3.743.992.521,00		(1.285.482.479,00)		74,44	
0.00 . 0-00.0-00.0-00.00 . 02 . 2.02 . 05 . 1 . 1	- Belanja Pegawai	0,00	0,00		0,00		0,00	
0.00 . 0-00.0-00.0-00.00 . 02 . 2.02 . 05 . 1 . 2	- Belanja Barang dan Jasa	5.029.475.000,00	3.743.992.521,00		(1.285.482.479,00)		74,44	

KODE REKENING	URAIAN	JUMLAH (Rp)			BERTAMBAH / (BERKURANG)		DASAR HUKUM
		ANGGARAN SETELAH PERUBAHAN	REALISASI	3	(Rp)	(%)	
1	2	3	4	5 = 4 - 3	6	7	
0.00 . 0-00.0-00.0-00.00 . 02 . 2.02 . 08 . 5 . 1	<b>Pembiayaan, Pengoordinasian, Fasilitasi, Pemantauan, Evaluasi, dan Pelaporan Pelaksanaan Sertifikasi, Pengelolaan Kelembagaan dan Tenaga Pengembang Kompetensi, Pengelolaan Sumber Belajar, dan Kerjasama, serta Pengembangan Kompetensi Pimpinan Daerah, Jabatan Pimpinan Tinggi, Kepemimpinan, dan Prajabatan</b>	0,00	0,00	0,00	0,00	0,00	
0.00 . 0-00.0-00.0-00.00 . 02 . 2.02 . 08 . 5 . 1 . 2		BELANJA OPERASI - Belanja Barang dan Jasa	0,00	0,00	0,00	0,00	0,00
0.00 . 0-00.0-00.0-00.00 . 02	<b>Program Penelitian Dan Pengembangan Daerah</b> <i>Penelitian dan Pengembangan Bidang Penyelenggaraan Pemerintahan dan Pengkajian Peraturan</i>	1.126.403.000,00	1.083.498.825,00	(42.904.175,00)	96,19		
0.00 . 0-00.0-00.0-00.00 . 02 . 2.01		627.117.500,00	607.276.325,00	(19.841.175,00)	96,84		
0.00 . 0-00.0-00.0-00.00 . 02 . 2.01 . 12	<b>Pengelolaan Data Kelitbang dan Peraturan</b>	0,00	0,00	0,00	0,00		
0.00 . 0-00.0-00.0-00.00 . 02 . 2.01 . 12 . 5 . 1	BELANJA OPERASI	0,00	0,00	0,00	0,00		
0.00 . 0-00.0-00.0-00.00 . 02 . 2.01 . 12 . 5 . 1 . 1	- Belanja Pegawai	0,00	0,00	0,00	0,00		
0.00 . 0-00.0-00.0-00.00 . 02 . 2.01 . 01	<b>Fasilitasi, Pelaksanaan dan Evaluasi Penelitian dan Pengembangan Bidang Penyelenggaraan Otonomi Daerah</b>	95.720.000,00	85.012.650,00	(10.707.350,00)	88,81		
0.00 . 0-00.0-00.0-00.00 . 02 . 2.01 . 01 . 5 . 1	BELANJA OPERASI	95.720.000,00	85.012.650,00	(10.707.350,00)	88,81		
0.00 . 0-00.0-00.0-00.00 . 02 . 2.01 . 01 . 5 . 1 . 2	- Belanja Barang dan Jasa	95.720.000,00	85.012.650,00	(10.707.350,00)	88,81		
0.00 . 0-00.0-00.0-00.00 . 02 . 2.01 . 07	<b>Fasilitasi, Pelaksanaan dan Evaluasi Penelitian dan Pengembangan Bidang Penataan Kelembagaan Desa</b>	282.650.000,00	277.929.675,00	(4.720.325,00)	98,33		
0.00 . 0-00.0-00.0-00.00 . 02 . 2.01 . 07 . 5 . 1	BELANJA OPERASI	282.650.000,00	277.929.675,00	(4.720.325,00)	98,33		
0.00 . 0-00.0-00.0-00.00 . 02 . 2.01 . 07 . 5 . 1 . 2	- Belanja Barang dan Jasa	282.650.000,00	277.929.675,00	(4.720.325,00)	98,33		
0.00 . 0-00.0-00.0-00.00 . 02 . 2.01 . 12	<b>Pengelolaan Data Kelitbang dan Peraturan</b>	248.747.500,00	244.334.000,00	(4.413.500,00)	98,23		
0.00 . 0-00.0-00.0-00.00 . 02 . 2.01 . 12 . 5 . 1	BELANJA OPERASI	201.200.000,00	196.786.500,00	(4.413.500,00)	97,81		
0.00 . 0-00.0-00.0-00.00 . 02 . 2.01 . 12 . 5 . 1 . 2	- Belanja Barang dan Jasa	201.200.000,00	196.786.500,00	(4.413.500,00)	97,81		
0.00 . 0-00.0-00.0-00.00 . 02 . 2.01 . 12 . 5 . 2	BELANJA MODAL	47.547.500,00	47.547.500,00	0,00	100,00		
0.00 . 0-00.0-00.0-00.00 . 02 . 2.01 . 12 . 5 . 2 . 5	- Belanja Modal Aset Tetap Lainnya	47.547.500,00	47.547.500,00	0,00	100,00		
0.00 . 0-00.0-00.0-00.00 . 02 . 2.02	<i>Penelitian dan Pengembangan Bidang Sosial dan Kependudukan</i>	75.000.000,00	58.896.050,00	(16.103.950,00)	78,53		

KODE REKENING	URAIAN	JUMLAH (Rp)			BERTAMBAH / (BERKURANG)		DASAR HUKUM
		ANGGARAN SETELAH PERUBAHAN	REALISASI		(Rp)	(%)	
		3	4	5 = 4 - 3	6	7	
1	2						
0.00.0-00.0-00.0-00.00.02.2.02.10	<b>Penelitian dan Pengembangan Partisipasi Masyarakat</b>	75.000.000,00	58.896.050,00	(16.103.950,00)	78,53		
0.00.0-00.0-00.0-00.00.02.2.02.10.5.1	BELANJA OPERASI	75.000.000,00	58.896.050,00	(16.103.950,00)	78,53		
0.00.0-00.0-00.0-00.00.02.2.02.10.5.1.2	- Belanja Barang dan Jasa	75.000.000,00	58.896.050,00	(16.103.950,00)	78,53		
0.00.0-00.0-00.0-00.00.02.2.04	<i>Pengembangan Inovasi dan Teknologi</i>	424.285.500,00	417.326.450,00	(6.959.050,00)	98,36		
0.00.0-00.0-00.0-00.00.02.2.04.01	<b>Penelitian, Pengembangan, dan Perakayaan di Bidang Teknologi dan Inovasi</b>	0,00	0,00	0,00	0,00		
0.00.0-00.0-00.0-00.00.02.2.04.01.5.1	BELANJA OPERASI	0,00	0,00	0,00	0,00		
0.00.0-00.0-00.0-00.00.02.2.04.01.5.1.1	- Belanja Pegawai	0,00	0,00	0,00	0,00		
0.00.0-00.0-00.0-00.00.02.2.04.02	<b>Uji Coba dan Penerapan Rancang Bangun/Model Repikasi dan Invensi di Bidang Difusi Inovasi dan Penerapan Teknologi</b>	162.155.500,00	157.309.800,00	(4.845.700,00)	97,01		
0.00.0-00.0-00.0-00.00.02.2.04.02.5.1	BELANJA OPERASI	162.155.500,00	157.309.800,00	(4.845.700,00)	97,01		
0.00.0-00.0-00.0-00.00.02.2.04.02.5.1.1	- Belanja Pegawai	400.000,00	0,00	(400.000,00)	0,00		
0.00.0-00.0-00.0-00.00.02.2.04.02.5.1.2	- Belanja Barang dan Jasa	161.755.500,00	157.309.800,00	(4.445.700,00)	97,25		
0.00.0-00.0-00.0-00.00.02.2.04.03	<b>Diseminasi Jenis, Prosedur dan Metode Penyelenggaraan Pemerintahan Daerah Yang Bersifat Inovatif</b>	262.130.000,00	260.016.650,00	(2.113.350,00)	99,19		
0.00.0-00.0-00.0-00.00.02.2.04.03.5.1	BELANJA OPERASI	262.130.000,00	260.016.650,00	(2.113.350,00)	99,19		
0.00.0-00.0-00.0-00.00.02.2.04.03.5.1.2	- Belanja Barang dan Jasa	262.130.000,00	260.016.650,00	(2.113.350,00)	99,19		
0.00.0-00.0-00.0-00.00.01	<b>Program Penunjang Urusan Pemerintahan Daerah Kabupaten/Kota</b>	10.254.689.886,00	9.399.516.882,00	(855.173.004,00)	91,66		
0.00.0-00.0-00.0-00.00.01.2.01	<i>Perencanaan, Penganggaran, dan Evaluasi Kinerja Perangkat Daerah</i>	25.740.000,00	22.369.300,00	(3.370.700,00)	86,90		
0.00.0-00.0-00.0-00.00.01.2.01.07	<b>Evaluasi Kinerja Perangkat Daerah</b>	15.000.000,00	12.322.300,00	(2.677.700,00)	82,15		
0.00.0-00.0-00.0-00.00.01.2.01.07.5.1	BELANJA OPERASI	15.000.000,00	12.322.300,00	(2.677.700,00)	82,15		
0.00.0-00.0-00.0-00.00.01.2.01.07.5.1.2	- Belanja Barang dan Jasa	15.000.000,00	12.322.300,00	(2.677.700,00)	82,15		
0.00.0-00.0-00.0-00.00.01.2.01.01	<b>Penyusunan Dokumen Perencanaan Perangkat Daerah</b>	10.740.000,00	10.047.000,00	(693.000,00)	93,55		
0.00.0-00.0-00.0-00.00.01.2.01.01.5.1	BELANJA OPERASI	10.740.000,00	10.047.000,00	(693.000,00)	93,55		
0.00.0-00.0-00.0-00.00.01.2.01.01.5.1.2	- Belanja Barang dan Jasa	10.740.000,00	10.047.000,00	(693.000,00)	93,55		
0.00.0-00.0-00.0-00.00.01.2.02	<i>Administrasi Keuangan Perangkat Daerah</i>	7.071.322.736,00	6.820.323.728,00	(250.999.008,00)	96,45		

KODE REKENING	URAIAN	JUMLAH (Rp)			BERTAMBAH / (BERKURANG)		DASAR HUKUM
		ANGGARAN SETELAH PERUBAHAN	REALISASI	4	(Rp)	(%)	
1	2						7
0.00.0-00.0-00.0-00.00.01.2.02.01	<b>Penyediaan Gaji dan Tunjangan ASN</b>	7.071.322.736,00	6.820.323.728,00		(250.999.008,00)	96,45	
0.00.0-00.0-00.0-00.00.01.2.02.01.5.1	BELANJA OPERASI	7.071.322.736,00	6.820.323.728,00		(250.999.008,00)	96,45	
0.00.0-00.0-00.0-00.00.01.2.02.01.5.1.1	- Belanja Pegawai	7.071.322.736,00	6.820.323.728,00		(250.999.008,00)	96,45	
0.00.0-00.0-00.0-00.00.01.2.05	<i>Administrasi Kepegawaian Perangkat Daerah</i>	488.127.550,00	415.363.000,00		(72.764.550,00)	85,09	
0.00.0-00.0-00.0-00.00.01.2.05.02	<b>Pengadaan Pakaian Dinas Beserta Atribut Kelengkapannya</b>	30.000.000,00	29.700.000,00		(300.000,00)	99,00	
0.00.0-00.0-00.0-00.00.01.2.05.02.5.1	BELANJA OPERASI	30.000.000,00	29.700.000,00		(300.000,00)	99,00	
0.00.0-00.0-00.0-00.00.01.2.05.02.5.1.2	- Belanja Barang dan Jasa	30.000.000,00	29.700.000,00		(300.000,00)	99,00	
0.00.0-00.0-00.0-00.00.01.2.05.09	<b>Pendidikan dan Pelatihan Pegawai Berdasarkan Tugas dan Fungsi</b>	358.193.000,00	331.785.000,00		(26.408.000,00)	92,63	
0.00.0-00.0-00.0-00.00.01.2.05.09.5.1	BELANJA OPERASI	358.193.000,00	331.785.000,00		(26.408.000,00)	92,63	
0.00.0-00.0-00.0-00.00.01.2.05.09.5.1.2	- Belanja Barang dan Jasa	358.193.000,00	331.785.000,00		(26.408.000,00)	92,63	
0.00.0-00.0-00.0-00.00.01.2.05.11	<b>Bimbingan Teknis Implementasi Peraturan Perundang-Undangan</b>	99.934.550,00	53.878.000,00		(46.056.550,00)	53,91	
0.00.0-00.0-00.0-00.00.01.2.05.11.5.1	BELANJA OPERASI	99.934.550,00	53.878.000,00		(46.056.550,00)	53,91	
0.00.0-00.0-00.0-00.00.01.2.05.11.5.1.2	- Belanja Barang dan Jasa	99.934.550,00	53.878.000,00		(46.056.550,00)	53,91	
0.00.0-00.0-00.0-00.00.01.2.05.10	<b>Sosialisasi Peraturan Perundang-Undangan</b>	0,00	0,00		0,00	0,00	
0.00.0-00.0-00.0-00.00.01.2.05.10.5.1	BELANJA OPERASI	0,00	0,00		0,00	0,00	
0.00.0-00.0-00.0-00.00.01.2.05.10.5.1.2	- Belanja Barang dan Jasa	0,00	0,00		0,00	0,00	
0.00.0-00.0-00.0-00.00.01.2.06	<i>Administrasi Umum Perangkat Daerah</i>	967.194.200,00	661.826.539,00		(305.367.661,00)	68,43	
0.00.0-00.0-00.0-00.00.01.2.06.04	<b>Penyediaan Bahan Logistik Kantor</b>	110.258.000,00	93.933.000,00		(16.325.000,00)	85,19	
0.00.0-00.0-00.0-00.00.01.2.06.04.5.1	BELANJA OPERASI	110.258.000,00	93.933.000,00		(16.325.000,00)	85,19	
0.00.0-00.0-00.0-00.00.01.2.06.04.5.1.2	- Belanja Barang dan Jasa	110.258.000,00	93.933.000,00		(16.325.000,00)	85,19	
0.00.0-00.0-00.0-00.00.01.2.06.09	<b>Penyelenggaraan Rapat Koordinasi dan Konsultasi SKPD</b>	623.565.000,00	391.633.159,00		(231.931.841,00)	62,81	
0.00.0-00.0-00.0-00.00.01.2.06.09.5.1	BELANJA OPERASI	623.565.000,00	391.633.159,00		(231.931.841,00)	62,81	
0.00.0-00.0-00.0-00.00.01.2.06.09.5.1.2	- Belanja Barang dan Jasa	623.565.000,00	391.633.159,00		(231.931.841,00)	62,81	
0.00.0-00.0-00.0-00.00.01.2.06.05	<b>Penyediaan Barang Cetak dan Penggandaan</b>	72.600.000,00	57.679.400,00		(14.920.600,00)	79,45	
0.00.0-00.0-00.0-00.00.01.2.06.05.1	BELANJA OPERASI	72.600.000,00	57.679.400,00		(14.920.600,00)	79,45	
0.00.0-00.0-00.0-00.00.01.2.06.05.1.2	- Belanja Barang dan Jasa	72.600.000,00	57.679.400,00		(14.920.600,00)	79,45	
0.00.0-00.0-00.0-00.00.01.2.06.02	<b>Penyediaan Peralatan dan Perlengkapan Kantor</b>	160.771.200,00	118.580.980,00		(42.190.220,00)	73,76	

KODE REKENING	URAIAN	JUMLAH (Rp)			BERTAMBAH / (BERKURANG)		DASAR HUKUM
		ANGGARAN SETELAH PERUBAHAN	REALISASI	(Rp)	(%)		
		3	4	5 = 4 - 3	6		
<b>1</b>	<b>2</b>						<b>7</b>
0.00.0-00.0-00.00.01.2.06.02.5.1	BELANJA OPERASI	160.771.200,00	118.580.980,00	(42.190.220,00)	73,76		
0.00.0-00.0-00.00.01.2.06.02.5.1.2	- Belanja Barang dan Jasa	160.771.200,00	118.580.980,00	(42.190.220,00)	73,76		
0.00.0-00.0-00.00.01.2.07	<i>Pengadaan Barang Milik Daerah Penunjang Urusan Pemerintahan Daerah</i>	416.020.800,00	408.210.000,00	(7.810.800,00)	98,12		
0.00.0-00.0-00.00.01.2.07.06	<b>Pengadaan Peralatan dan Mesin Lainnya</b>	939.550,00	0,00	(939.550,00)	0,00		
0.00.0-00.0-00.00.01.2.07.06.5.1	BELANJA OPERASI	939.550,00	0,00	(939.550,00)	0,00		
0.00.0-00.0-00.00.01.2.07.06.5.1.2	- Belanja Barang dan Jasa	939.550,00	0,00	(939.550,00)	0,00		
0.00.0-00.0-00.00.01.2.07.11	<b>Pengadaan Sarana dan Prasarana Pendukung Gedung Kantor atau Bangunan Lainnya</b>	42.640.000,00	42.218.000,00	(422.000,00)	99,01		
0.00.0-00.0-00.00.01.2.07.11.5.1	BELANJA OPERASI	42.640.000,00	42.218.000,00	(422.000,00)	99,01		
0.00.0-00.0-00.00.01.2.07.11.5.1.2	- Belanja Barang dan Jasa	42.640.000,00	42.218.000,00	(422.000,00)	99,01		
0.00.0-00.0-00.00.01.2.07.06	<b>Pengadaan Peralatan dan Mesin Lainnya</b>	280.451.250,00	276.650.000,00	(3.801.250,00)	98,64		
0.00.0-00.0-00.00.01.2.07.06.5.2	BELANJA MODAL	280.451.250,00	276.650.000,00	(3.801.250,00)	98,64		
0.00.0-00.0-00.00.01.2.07.06.5.2.2	- Belanja Modal Peralatan dan Mesin	280.451.250,00	276.650.000,00	(3.801.250,00)	98,64		
0.00.0-00.0-00.00.01.2.07.11	<b>Pengadaan Sarana dan Prasarana Pendukung Gedung Kantor atau Bangunan Lainnya</b>	91.990.000,00	89.342.000,00	(2.648.000,00)	97,12		
0.00.0-00.0-00.00.01.2.07.11.5.2	BELANJA MODAL	91.990.000,00	89.342.000,00	(2.648.000,00)	97,12		
0.00.0-00.0-00.00.01.2.07.11.5.2.2	- Belanja Modal Peralatan dan Mesin	91.990.000,00	89.342.000,00	(2.648.000,00)	97,12		
0.00.0-00.0-00.00.01.2.08	<i>Penyediaan Jasa Penunjang Urusan Pemerintahan Daerah</i>	610.825.880,00	486.773.157,00	(124.052.723,00)	79,69		
0.00.0-00.0-00.00.01.2.08.04	<b>Penyediaan Jasa Pelayanan Umum Kantor</b>	419.184.480,00	381.239.598,00	(37.944.882,00)	90,95		
0.00.0-00.0-00.00.01.2.08.04.5.1	BELANJA OPERASI	419.184.480,00	381.239.598,00	(37.944.882,00)	90,95		
0.00.0-00.0-00.00.01.2.08.04.5.1.1	- Belanja Pegawai	200.718.180,00	180.340.342,00	(20.377.838,00)	89,85		
0.00.0-00.0-00.00.01.2.08.04.5.1.2	- Belanja Barang dan Jasa	218.466.300,00	200.899.256,00	(17.567.044,00)	91,96		
0.00.0-00.0-00.00.01.2.08.02	<b>Penyediaan Jasa Komunikasi, Sumber Daya Air dan Listrik</b>	191.641.400,00	105.533.559,00	(86.107.841,00)	55,07		
0.00.0-00.0-00.00.01.2.08.02.5.1	BELANJA OPERASI	191.641.400,00	105.533.559,00	(86.107.841,00)	55,07		
0.00.0-00.0-00.00.01.2.08.02.5.1.2	- Belanja Barang dan Jasa	191.641.400,00	105.533.559,00	(86.107.841,00)	55,07		
0.00.0-00.0-00.00.01.2.09	<i>Pemeliharaan Barang Milik Daerah Penunjang Urusan Pemerintahan Daerah</i>	675.458.720,00	584.651.158,00	(90.807.562,00)	86,56		

KODE REKENING	URAIAN	JUMLAH (Rp)			BERTAMBAH / (BERKURANG)		DASAR HUKUM
		ANGGARAN SETELAH PERUBAHAN	REALISASI	4	(Rp)	(%)	
					5 = 4 - 3	6	
1	2	3	4	5 = 4 - 3	6	7	
0.00 . 0-00.0-00.0-00.00 . 01 . 2.09 . 02	<b>Penyediaan Jasa Pemeliharaan, Biaya Pemeliharaan, Pajak dan Perizinan Kendaraan Dinas Operasional atau Lapangan</b>	270.807.820,00	208.404.218,00	(62.403.602,00)	76,96		
0.00 . 0-00.0-00.0-00.00 . 01 . 2.09 . 02 . 5 . 1	BELANJA OPERASI	270.807.820,00	208.404.218,00	(62.403.602,00)	76,96		
0.00 . 0-00.0-00.0-00.00 . 01 . 2.09 . 02 . 5 . 1 . 2	- Belanja Barang dan Jasa	270.807.820,00	208.404.218,00	(62.403.602,00)	76,96		
0.00 . 0-00.0-00.0-00.00 . 01 . 2.09 . 06	<b>Pemeliharaan Peralatan dan Mesin Lainnya</b>	105.300.000,00	81.872.000,00	(23.428.000,00)	77,75		
0.00 . 0-00.0-00.0-00.00 . 01 . 2.09 . 06 . 5 . 1	BELANJA OPERASI	105.300.000,00	81.872.000,00	(23.428.000,00)	77,75		
0.00 . 0-00.0-00.0-00.00 . 01 . 2.09 . 06 . 5 . 1 . 2	- Belanja Barang dan Jasa	105.300.000,00	81.872.000,00	(23.428.000,00)	77,75		
0.00 . 0-00.0-00.0-00.00 . 01 . 2.09 . 09	<b>Pemeliharaan/Rehabilitasi Gedung Kantor dan Bangunan Lainnya</b>	97.485.000,00	95.800.000,00	(1.685.000,00)	98,27		
0.00 . 0-00.0-00.0-00.00 . 01 . 2.09 . 09 . 5 . 1	BELANJA OPERASI	97.485.000,00	95.800.000,00	(1.685.000,00)	98,27		
0.00 . 0-00.0-00.0-00.00 . 01 . 2.09 . 09 . 5 . 1 . 2	- Belanja Barang dan Jasa	97.485.000,00	95.800.000,00	(1.685.000,00)	98,27		
0.00 . 0-00.0-00.0-00.00 . 01 . 2.09 . 11	<b>Pemeliharaan/Rehabilitasi Sarana dan Prasarana Pendukung Gedung Kantor atau Bangunan Lainnya</b>	6.366.500,00	5.618.000,00	(748.500,00)	88,24		
0.00 . 0-00.0-00.0-00.00 . 01 . 2.09 . 11 . 5 . 1	BELANJA OPERASI	6.366.500,00	5.618.000,00	(748.500,00)	88,24		
0.00 . 0-00.0-00.0-00.00 . 01 . 2.09 . 11 . 5 . 1 . 2	- Belanja Barang dan Jasa	6.366.500,00	5.618.000,00	(748.500,00)	88,24		
0.00 . 0-00.0-00.0-00.00 . 01 . 2.09 . 09	<b>Pemeliharaan/Rehabilitasi Gedung Kantor dan Bangunan Lainnya</b>	195.499.400,00	192.956.940,00	(2.542.460,00)	98,70		
0.00 . 0-00.0-00.0-00.00 . 01 . 2.09 . 09 . 5 . 2	BELANJA MODAL	195.499.400,00	192.956.940,00	(2.542.460,00)	98,70		
0.00 . 0-00.0-00.0-00.00 . 01 . 2.09 . 09 . 5 . 2 . 3	- Belanja Modal Gedung dan Bangunan	195.499.400,00	192.956.940,00	(2.542.460,00)	98,70		
0.00 . 0-00.0-00.0-00.00 . 02	<b>Program Penyelenggaraan Pengawasan</b>	2.163.799.800,00	839.017.000,00	(1.324.782.800,00)	38,78		
0.00 . 0-00.0-00.0-00.00 . 02 . 2.01	<i>Penyelenggaraan Pengawasan Internal</i>	910.681.150,00	299.265.200,00	(611.415.950,00)	32,86		
0.00 . 0-00.0-00.0-00.00 . 02 . 2.01 . 07	<b>Monitoring dan Evaluasi Tindak Lanjut Hasil Pemeriksaan BPK RI dan Tindak Lanjut Hasil Pemeriksaan APIP</b>	377.449.500,00	42.449.900,00	(334.999.600,00)	11,25		
0.00 . 0-00.0-00.0-00.00 . 02 . 2.01 . 07 . 5 . 1	BELANJA OPERASI	377.449.500,00	42.449.900,00	(334.999.600,00)	11,25		
0.00 . 0-00.0-00.0-00.00 . 02 . 2.01 . 07 . 5 . 1 . 2	- Belanja Barang dan Jasa	377.449.500,00	42.449.900,00	(334.999.600,00)	11,25		
0.00 . 0-00.0-00.0-00.00 . 02 . 2.01 . 05	<b>Pengawasan Desa</b>	211.994.850,00	67.704.100,00	(144.290.750,00)	31,94		
0.00 . 0-00.0-00.0-00.00 . 02 . 2.01 . 05 . 1	BELANJA OPERASI	211.994.850,00	67.704.100,00	(144.290.750,00)	31,94		
0.00 . 0-00.0-00.0-00.00 . 02 . 2.01 . 05 . 1 . 2	- Belanja Barang dan Jasa	211.994.850,00	67.704.100,00	(144.290.750,00)	31,94		
0.00 . 0-00.0-00.0-00.00 . 02 . 2.01 . 01	<b>Pengawasan Kinerja Pemerintah Daerah</b>	66.538.850,00	43.514.700,00	(23.024.150,00)	65,40		

KODE REKENING	URAIAN	JUMLAH (Rp)			BERTAMBAH / (BERKURANG)			DASAR HUKUM
		ANGGARAN SETELAH PERUBAHAN	REALISASI	(Rp)	(%)			
		3	4	5 = 4 - 3	6	7		
1	2							
0.00.0-00.0-00.00.02.2.01.01.5.1	BELANJA OPERASI	66.538.850,00	43.514.700,00	(23.024.150,00)	65,40			
0.00.0-00.0-00.00.02.2.01.01.5.1.2	- Belanja Barang dan Jasa	66.538.850,00	43.514.700,00	(23.024.150,00)	65,40			
0.00.0-00.0-00.00.02.2.01.04	<b>Reviu Laporan Keuangan</b>	38.168.200,00	14.457.200,00	(23.711.000,00)	37,88			
0.00.0-00.0-00.00.02.2.01.04.5.1	BELANJA OPERASI	38.168.200,00	14.457.200,00	(23.711.000,00)	37,88			
0.00.0-00.0-00.00.02.2.01.04.5.1.2	- Belanja Barang dan Jasa	38.168.200,00	14.457.200,00	(23.711.000,00)	37,88			
0.00.0-00.0-00.00.02.2.01.03	<b>Reviu Laporan Kinerja</b>	216.529.750,00	131.139.300,00	(85.390.450,00)	60,56			
0.00.0-00.0-00.00.02.2.01.03.5.1	BELANJA OPERASI	216.529.750,00	131.139.300,00	(85.390.450,00)	60,56			
0.00.0-00.0-00.00.02.2.01.03.5.1.2	- Belanja Barang dan Jasa	216.529.750,00	131.139.300,00	(85.390.450,00)	60,56			
0.00.0-00.0-00.00.02.2.02	<i>Penyelenggaraan Pengawasan dengan Tujuan Tertentu</i>	1.253.118.650,00	539.751.800,00	(713.366.850,00)	43,07			
0.00.0-00.0-00.00.02.2.02.02	<b>Pengawasan Dengan Tujuan Tertentu</b>	1.083.155.050,00	471.006.100,00	(612.148.950,00)	43,48			
0.00.0-00.0-00.00.02.2.02.02.5.1	BELANJA OPERASI	1.083.155.050,00	471.006.100,00	(612.148.950,00)	43,48			
0.00.0-00.0-00.00.02.2.02.02.5.1.2	- Belanja Barang dan Jasa	1.083.155.050,00	471.006.100,00	(612.148.950,00)	43,48			
0.00.0-00.0-00.00.02.2.02.01	<b>Penanganan Penyelesaian Kerugian Negara/Daerah</b>	169.963.600,00	68.745.700,00	(101.217.900,00)	40,45			
0.00.0-00.0-00.00.02.2.02.01.5.1	BELANJA OPERASI	169.963.600,00	68.745.700,00	(101.217.900,00)	40,45			
0.00.0-00.0-00.00.02.2.02.01.5.1.2	- Belanja Barang dan Jasa	169.963.600,00	68.745.700,00	(101.217.900,00)	40,45			
0.00.0-00.0-00.00.03	<b>Program Perumusan Kebijakan, Pendampingan Dan Asistensi</b>	2.187.657.600,00	1.158.549.450,00	(1.029.108.150,00)	52,96			
0.00.0-00.0-00.00.03.2.01	<i>Perumusan Kebijakan Teknis di Bidang Pengawasan dan Fasilitasi Pengawasan</i>	19.455.500,00	11.997.899,00	(7.457.601,00)	61,67			
0.00.0-00.0-00.00.03.2.01.01	<b>Perumusan Kebijakan Teknis di Bidang Pengawasan</b>	0,00	0,00	0,00	0,00			
0.00.0-00.0-00.00.03.2.01.01.5.1	BELANJA OPERASI	0,00	0,00	0,00	0,00			
0.00.0-00.0-00.00.03.2.01.01.5.1.2	- Belanja Barang dan Jasa	0,00	0,00	0,00	0,00			
0.00.0-00.0-00.00.03.2.01.02	<b>Perumusan Kebijakan Teknis di Bidang Fasilitasi Pengawasan</b>	19.455.500,00	11.997.899,00	(7.457.601,00)	61,67			
0.00.0-00.0-00.00.03.2.01.02.5.1	BELANJA OPERASI	19.455.500,00	11.997.899,00	(7.457.601,00)	61,67			
0.00.0-00.0-00.00.03.2.01.02.5.1.2	- Belanja Barang dan Jasa	19.455.500,00	11.997.899,00	(7.457.601,00)	61,67			
0.00.0-00.0-00.00.03.2.02	<i>Pendampingan dan Asistensi</i>	2.168.202.100,00	1.146.551.551,00	(1.021.650.549,00)	52,88			



KODE REKENING	URAIAN	JUMLAH (Rp)			BERTAMBAH / (BERKURANG)		DASAR HUKUM
		ANGGARAN SETELAH PERUBAHAN	REALISASI	(Rp)	(%)		
1	2	3	4	5 = 4 - 3	6	7	
0.00.0-00.0-00.0-00.00.03.2.02.03	<b>Koordinasi, Monitoring dan Evaluasi serta Verifikasi Pencegahan dan Pemberantasan Korupsi</b>	1.943.540.350,00	1.040.383.101,00	(903.157.249,00)	53,53		
0.00.0-00.0-00.0-00.00.03.2.02.03.5.1	BELANJA OPERASI	1.943.540.350,00	1.040.383.101,00	(903.157.249,00)	53,53		
0.00.0-00.0-00.0-00.00.03.2.02.03.5.1.2	- Belanja Barang dan Jasa	1.943.540.350,00	1.040.383.101,00	(903.157.249,00)	53,53		
0.00.0-00.0-00.0-00.00.03.2.02.01	<b>Pendampingan dan Asistensi Urusan Pemerintahan Daerah</b>	157.481.450,00	43.298.950,00	(114.182.500,00)	27,49		
0.00.0-00.0-00.0-00.00.03.2.02.01.5.1	BELANJA OPERASI	157.481.450,00	43.298.950,00	(114.182.500,00)	27,49		
0.00.0-00.0-00.0-00.00.03.2.02.01.5.1.2	- Belanja Barang dan Jasa	157.481.450,00	43.298.950,00	(114.182.500,00)	27,49		
0.00.0-00.0-00.0-00.00.03.2.02.02	<b>Pendampingan, Asistensi, Verifikasi, dan Penilaian Reformasi Birokrasi</b>	25.224.400,00	24.400.000,00	(824.400,00)	96,73		
0.00.0-00.0-00.0-00.00.03.2.02.02.5.1	BELANJA OPERASI	25.224.400,00	24.400.000,00	(824.400,00)	96,73		
0.00.0-00.0-00.0-00.00.03.2.02.02.5.1.2	- Belanja Barang dan Jasa	25.224.400,00	24.400.000,00	(824.400,00)	96,73		
0.00.0-00.0-00.0-00.00.03.2.02.04	<b>Pendampingan, Asistensi dan Verifikasi Penegakan Integritas</b>	41.955.900,00	38.469.500,00	(3.486.400,00)	91,69		
0.00.0-00.0-00.0-00.00.03.2.02.04.5.1	BELANJA OPERASI	41.955.900,00	38.469.500,00	(3.486.400,00)	91,69		
0.00.0-00.0-00.0-00.00.03.2.02.04.5.1.2	- Belanja Barang dan Jasa	41.955.900,00	38.469.500,00	(3.486.400,00)	91,69		
0.00.0-00.0-00.0-00.00.01	<b>Program Penunjang Urusan Pemerintahan Daerah Kabupaten/Kota</b>	87.983.604.157,00	84.906.851.377,00	(3.076.752.780,00)	96,50		
0.00.0-00.0-00.0-00.00.01.2.01	<i>Perencanaan, Penganggaran, dan Evaluasi Kinerja Perangkat Daerah</i>	443.260.250,00	435.228.850,00	(8.031.400,00)	98,19		
0.00.0-00.0-00.0-00.00.01.2.01.01	<b>Penyusunan Dokumen Perencanaan Perangkat Daerah</b>	209.168.750,00	207.664.600,00	(1.504.150,00)	99,28		
0.00.0-00.0-00.0-00.00.01.2.01.01.5.1	BELANJA OPERASI	209.168.750,00	207.664.600,00	(1.504.150,00)	99,28		
0.00.0-00.0-00.0-00.00.01.2.01.01.5.1.2	- Belanja Barang dan Jasa	209.168.750,00	207.664.600,00	(1.504.150,00)	99,28		
0.00.0-00.0-00.0-00.00.01.2.01.07	<b>Evaluasi Kinerja Perangkat Daerah</b>	224.091.500,00	217.564.250,00	(6.527.250,00)	97,09		
0.00.0-00.0-00.0-00.00.01.2.01.07.5.1	BELANJA OPERASI	224.091.500,00	217.564.250,00	(6.527.250,00)	97,09		
0.00.0-00.0-00.0-00.00.01.2.01.07.5.1.2	- Belanja Barang dan Jasa	224.091.500,00	217.564.250,00	(6.527.250,00)	97,09		
0.00.0-00.0-00.0-00.00.01.2.01.05	<b>Koordinasi dan Penyusunan Perubahan DPA- SKPD</b>	10.000.000,00	10.000.000,00	0,00	100,00		
0.00.0-00.0-00.0-00.00.01.2.01.05.5.1	BELANJA OPERASI	10.000.000,00	10.000.000,00	0,00	100,00		
0.00.0-00.0-00.0-00.00.01.2.01.05.5.1.2	- Belanja Barang dan Jasa	10.000.000,00	10.000.000,00	0,00	100,00		
0.00.0-00.0-00.0-00.00.01.2.02	<i>Administrasi Keuangan Perangkat Daerah</i>	68.440.792.095,00	66.266.130.358,00	(2.174.661.737,00)	96,82		

KODE REKENING	URAIAN	JUMLAH (Rp)			BERTAMBAH / (BERKURANG)			DASAR HUKUM
		ANGGARAN SETELAH PERUBAHAN	REALISASI	4	(Rp)	(%)	6	
1	2							
0.00 . 0-00.0-00.0-00.00 . 01 . 2.02 . 01	<b>Penyediaan Gaji dan Tunjangan ASN</b>	68.440.792.095,00	66.266.130.358,00		(2.174.661.737,00)	96,82		
0.00 . 0-00.0-00.0-00.00 . 01 . 2.02 . 01 . 5 . 1	BELANJA OPERASI	68.440.792.095,00	66.266.130.358,00		(2.174.661.737,00)	96,82		
0.00 . 0-00.0-00.0-00.00 . 01 . 2.02 . 01 . 5 . 1 . 1	- Belanja Pegawai	68.440.792.095,00	66.266.130.358,00		(2.174.661.737,00)	96,82		
0.00 . 0-00.0-00.0-00.00 . 01 . 2.05	<i>Administrasi Kepegawaian Perangkat Daerah</i>	116.350.000,00	111.659.000,00		(4.691.000,00)	95,97		
0.00 . 0-00.0-00.0-00.00 . 01 . 2.05 . 02	<b>Pengadaan Pakaian Dinas Beserta Atribut Kelengkapannya</b>	108.850.000,00	104.159.000,00		(4.691.000,00)	95,69		
0.00 . 0-00.0-00.0-00.00 . 01 . 2.05 . 02 . 5 . 1	BELANJA OPERASI	108.850.000,00	104.159.000,00		(4.691.000,00)	95,69		
0.00 . 0-00.0-00.0-00.00 . 01 . 2.05 . 02 . 5 . 1 . 2	- Belanja Barang dan Jasa	108.850.000,00	104.159.000,00		(4.691.000,00)	95,69		
0.00 . 0-00.0-00.0-00.00 . 01 . 2.05 . 09	<b>Pendidikan dan Pelatihan Pegawai Berdasarkan Tugas dan Fungsi</b>	7.500.000,00	7.500.000,00		0,00	100,00		
0.00 . 0-00.0-00.0-00.00 . 01 . 2.05 . 09 . 5 . 1	BELANJA OPERASI	7.500.000,00	7.500.000,00		0,00	100,00		
0.00 . 0-00.0-00.0-00.00 . 01 . 2.05 . 09 . 5 . 1 . 2	- Belanja Barang dan Jasa	7.500.000,00	7.500.000,00		0,00	100,00		
0.00 . 0-00.0-00.0-00.00 . 01 . 2.06	<i>Administrasi Umum Perangkat Daerah</i>	4.077.358.575,00	4.005.228.382,00		(72.130.193,00)	98,23		
0.00 . 0-00.0-00.0-00.00 . 01 . 2.06 . 02	<b>Penyediaan Peralatan dan Perlengkapan Kantor</b>	373.703.350,00	366.663.900,00		(7.039.450,00)	98,12		
0.00 . 0-00.0-00.0-00.00 . 01 . 2.06 . 02 . 5 . 1	BELANJA OPERASI	373.703.350,00	366.663.900,00		(7.039.450,00)	98,12		
0.00 . 0-00.0-00.0-00.00 . 01 . 2.06 . 02 . 5 . 1 . 2	- Belanja Barang dan Jasa	373.703.350,00	366.663.900,00		(7.039.450,00)	98,12		
0.00 . 0-00.0-00.0-00.00 . 01 . 2.06 . 03	<b>Penyediaan Peralatan Rumah Tangga</b>	169.241.500,00	167.914.250,00		(1.327.250,00)	99,22		
0.00 . 0-00.0-00.0-00.00 . 01 . 2.06 . 03 . 5 . 1	BELANJA OPERASI	169.241.500,00	167.914.250,00		(1.327.250,00)	99,22		
0.00 . 0-00.0-00.0-00.00 . 01 . 2.06 . 03 . 5 . 1 . 2	- Belanja Barang dan Jasa	169.241.500,00	167.914.250,00		(1.327.250,00)	99,22		
0.00 . 0-00.0-00.0-00.00 . 01 . 2.06 . 02	<b>Penyediaan Peralatan dan Perlengkapan Kantor</b>	206.931.985,00	206.488.050,00		(443.935,00)	99,79		
0.00 . 0-00.0-00.0-00.00 . 01 . 2.06 . 02 . 5 . 1	BELANJA OPERASI	206.931.985,00	206.488.050,00		(443.935,00)	99,79		
0.00 . 0-00.0-00.0-00.00 . 01 . 2.06 . 02 . 5 . 1 . 2	- Belanja Barang dan Jasa	206.931.985,00	206.488.050,00		(443.935,00)	99,79		
0.00 . 0-00.0-00.0-00.00 . 01 . 2.06 . 05	<b>Penyediaan Barang Cetak dan Penggandaan</b>	312.497.200,00	310.300.805,00		(2.196.395,00)	99,30		
0.00 . 0-00.0-00.0-00.00 . 01 . 2.06 . 05 . 1	BELANJA OPERASI	312.497.200,00	310.300.805,00		(2.196.395,00)	99,30		
0.00 . 0-00.0-00.0-00.00 . 01 . 2.06 . 05 . 1 . 2	- Belanja Barang dan Jasa	312.497.200,00	310.300.805,00		(2.196.395,00)	99,30		
0.00 . 0-00.0-00.0-00.00 . 01 . 2.06 . 09	<b>Penyelenggaraan Rapat Koordinasi dan Konsultasi SKPD</b>	503.793.000,00	471.776.653,00		(32.016.347,00)	93,64		
0.00 . 0-00.0-00.0-00.00 . 01 . 2.06 . 09 . 5 . 1	BELANJA OPERASI	503.793.000,00	471.776.653,00		(32.016.347,00)	93,64		
0.00 . 0-00.0-00.0-00.00 . 01 . 2.06 . 09 . 5 . 1 . 2	- Belanja Barang dan Jasa	503.793.000,00	471.776.653,00		(32.016.347,00)	93,64		
0.00 . 0-00.0-00.0-00.00 . 01 . 2.06 . 04	<b>Penyediaan Bahan Logistik Kantor</b>	1.822.311.060,00	1.801.782.220,00		(20.528.840,00)	98,87		

KODE REKENING	URAIAN	JUMLAH (Rp)			BERTAMBAH / (BERKURANG)		DASAR HUKUM
		ANGGARAN SETELAH PERUBAHAN	REALISASI	(Rp)	(%)		
		3	4	5 = 4 - 3	6		
<b>1</b>	<b>2</b>						<b>7</b>
0.00.0-00.0-00.00.01.2.06.04.5.1	BELANJA OPERASI	1.822.311.060,00	1.801.782.220,00	(20.528.840,00)	98,87		
0.00.0-00.0-00.00.01.2.06.04.5.1.2	- Belanja Barang dan Jasa	1.822.311.060,00	1.801.782.220,00	(20.528.840,00)	98,87		
0.00.0-00.0-00.0-00.01.2.06.02	<b>Penyediaan Peralatan dan Perlengkapan Kantor</b>	445.836.230,00	441.018.125,00	(4.818.105,00)	98,92		
0.00.0-00.0-00.0-00.01.2.06.02.5.1	BELANJA OPERASI	445.836.230,00	441.018.125,00	(4.818.105,00)	98,92		
0.00.0-00.0-00.0-00.01.2.06.02.5.1.2	- Belanja Barang dan Jasa	445.836.230,00	441.018.125,00	(4.818.105,00)	98,92		
0.00.0-00.0-00.0-00.01.2.06.01	<b>Penyediaan Komponen Instalasi Listrik/Penerangan Bangunan Kantor</b>	173.394.250,00	172.165.379,00	(1.228.871,00)	99,29		
0.00.0-00.0-00.0-00.01.2.06.01.5.1	BELANJA OPERASI	173.394.250,00	172.165.379,00	(1.228.871,00)	99,29		
0.00.0-00.0-00.0-00.01.2.06.01.5.1.2	- Belanja Barang dan Jasa	173.394.250,00	172.165.379,00	(1.228.871,00)	99,29		
0.00.0-00.0-00.0-00.01.2.06.02	<b>Penyediaan Peralatan dan Perlengkapan Kantor</b>	31.240.000,00	30.979.000,00	(261.000,00)	99,16		
0.00.0-00.0-00.0-00.01.2.06.02.5.2	BELANJA MODAL	31.240.000,00	30.979.000,00	(261.000,00)	99,16		
0.00.0-00.0-00.0-00.01.2.06.02.5.2.2	- Belanja Modal Peralatan dan Mesin	31.240.000,00	30.979.000,00	(261.000,00)	99,16		
0.00.0-00.0-00.0-00.01.2.06.03	<b>Penyediaan Peralatan Rumah Tangga</b>	29.490.000,00	29.060.000,00	(430.000,00)	98,54		
0.00.0-00.0-00.0-00.01.2.06.03.5.2	BELANJA MODAL	29.490.000,00	29.060.000,00	(430.000,00)	98,54		
0.00.0-00.0-00.0-00.01.2.06.03.5.2.2	- Belanja Modal Peralatan dan Mesin	29.490.000,00	29.060.000,00	(430.000,00)	98,54		
0.00.0-00.0-00.0-00.01.2.06.02	<b>Penyediaan Peralatan dan Perlengkapan Kantor</b>	8.920.000,00	7.080.000,00	(1.840.000,00)	79,37		
0.00.0-00.0-00.0-00.01.2.06.02.5.2	BELANJA MODAL	8.920.000,00	7.080.000,00	(1.840.000,00)	79,37		
0.00.0-00.0-00.0-00.01.2.06.02.5.2.2	- Belanja Modal Peralatan dan Mesin	8.920.000,00	7.080.000,00	(1.840.000,00)	79,37		
0.00.0-00.0-00.0-00.01.2.07	<i>Pengadaan Barang Milik Daerah Penunjang Urusan Pemerintahan Daerah</i>	1.761.812.350,00	1.686.555.750,00	(75.256.600,00)	95,73		
0.00.0-00.0-00.0-00.01.2.07.05	<b>Pengadaan Mebel</b>	1.600.000,00	1.520.000,00	(80.000,00)	95,00		
0.00.0-00.0-00.0-00.01.2.07.05.1	BELANJA OPERASI	1.600.000,00	1.520.000,00	(80.000,00)	95,00		
0.00.0-00.0-00.0-00.01.2.07.05.1.2	- Belanja Barang dan Jasa	1.600.000,00	1.520.000,00	(80.000,00)	95,00		
0.00.0-00.0-00.0-00.01.2.07.06	<b>Pengadaan Peralatan dan Mesin Lainnya</b>	243.800,00	225.000,00	(18.800,00)	92,29		
0.00.0-00.0-00.0-00.01.2.07.06.5.1	BELANJA OPERASI	243.800,00	225.000,00	(18.800,00)	92,29		
0.00.0-00.0-00.0-00.01.2.07.06.5.1.2	- Belanja Barang dan Jasa	243.800,00	225.000,00	(18.800,00)	92,29		
0.00.0-00.0-00.0-00.01.2.07.05	<b>Pengadaan Mebel</b>	150.000,00	0,00	(150.000,00)	0,00		
0.00.0-00.0-00.0-00.01.2.07.05.1	BELANJA OPERASI	150.000,00	0,00	(150.000,00)	0,00		

KODE REKENING	URAIAN	JUMLAH (Rp)			BERTAMBAH / (BERKURANG)		DASAR HUKUM	
		ANGGARAN SETELAH PERUBAHAN	REALISASI	4	(Rp)	5 = 4 - 3		6
1	2							
0.00.0-00.0-00.00.01.2.07.05.5.1.2	- Belanja Barang dan Jasa	150.000,00	0,00	0,00	(150.000,00)	0,00		
0.00.0-00.0-00.00.00.01.2.07.06	<b>Pengadaan Peralatan dan Mesin Lainnya</b>	31.324.900,00	31.238.900,00	31.238.900,00	(86.000,00)	99,73		
0.00.0-00.0-00.00.00.01.2.07.06.5.1	BELANJA OPERASI	31.324.900,00	31.238.900,00	31.238.900,00	(86.000,00)	99,73		
0.00.0-00.0-00.00.00.01.2.07.06.5.1.2	- Belanja Barang dan Jasa	31.324.900,00	31.238.900,00	31.238.900,00	(86.000,00)	99,73		
0.00.0-00.0-00.00.00.01.2.07.11	<b>Pengadaan Sarana dan Prasarana Pendukung Gedung Kantor atau Bangunan Lainnya</b>	28.000.000,00	28.000.000,00	28.000.000,00	0,00	100,00		
0.00.0-00.0-00.00.00.01.2.07.11.5.1	BELANJA OPERASI	28.000.000,00	28.000.000,00	28.000.000,00	0,00	100,00		
0.00.0-00.0-00.00.00.01.2.07.11.5.1.2	- Belanja Barang dan Jasa	28.000.000,00	28.000.000,00	28.000.000,00	0,00	100,00		
0.00.0-00.0-00.00.00.01.2.07.06	<b>Pengadaan Peralatan dan Mesin Lainnya</b>	332.816.350,00	331.521.350,00	331.521.350,00	(1.295.000,00)	99,61		
0.00.0-00.0-00.00.00.01.2.07.06.5.2	BELANJA MODAL	332.816.350,00	331.521.350,00	331.521.350,00	(1.295.000,00)	99,61		
0.00.0-00.0-00.00.00.01.2.07.06.5.2.2	- Belanja Modal Peralatan dan Mesin	332.816.350,00	331.521.350,00	331.521.350,00	(1.295.000,00)	99,61		
0.00.0-00.0-00.00.00.01.2.07.05	<b>Pengadaan Mebel</b>	27.600.000,00	26.960.000,00	26.960.000,00	(640.000,00)	97,68		
0.00.0-00.0-00.00.00.01.2.07.05.2	BELANJA MODAL	27.600.000,00	26.960.000,00	26.960.000,00	(640.000,00)	97,68		
0.00.0-00.0-00.00.00.01.2.07.05.2.2	- Belanja Modal Peralatan dan Mesin	27.600.000,00	26.960.000,00	26.960.000,00	(640.000,00)	97,68		
0.00.0-00.0-00.00.00.01.2.07.06	<b>Pengadaan Peralatan dan Mesin Lainnya</b>	431.483.800,00	423.167.000,00	423.167.000,00	(8.316.800,00)	98,07		
0.00.0-00.0-00.00.00.01.2.07.06.5.2	BELANJA MODAL	431.483.800,00	423.167.000,00	423.167.000,00	(8.316.800,00)	98,07		
0.00.0-00.0-00.00.00.01.2.07.06.5.2.2	- Belanja Modal Peralatan dan Mesin	431.483.800,00	423.167.000,00	423.167.000,00	(8.316.800,00)	98,07		
0.00.0-00.0-00.00.00.01.2.07.05	<b>Pengadaan Mebel</b>	285.315.500,00	266.730.000,00	266.730.000,00	(18.585.500,00)	93,49		
0.00.0-00.0-00.00.00.01.2.07.05.2	BELANJA MODAL	285.315.500,00	266.730.000,00	266.730.000,00	(18.585.500,00)	93,49		
0.00.0-00.0-00.00.00.01.2.07.05.2.2	- Belanja Modal Peralatan dan Mesin	285.315.500,00	266.730.000,00	266.730.000,00	(18.585.500,00)	93,49		
0.00.0-00.0-00.00.00.01.2.07.06	<b>Pengadaan Peralatan dan Mesin Lainnya</b>	94.638.000,00	89.338.000,00	89.338.000,00	(5.300.000,00)	94,40		
0.00.0-00.0-00.00.00.01.2.07.06.5.2	BELANJA MODAL	94.638.000,00	89.338.000,00	89.338.000,00	(5.300.000,00)	94,40		
0.00.0-00.0-00.00.00.01.2.07.06.5.2.2	- Belanja Modal Peralatan dan Mesin	94.638.000,00	89.338.000,00	89.338.000,00	(5.300.000,00)	94,40		
0.00.0-00.0-00.00.00.01.2.07.11	<b>Pengadaan Sarana dan Prasarana Pendukung Gedung Kantor atau Bangunan Lainnya</b>	112.900.000,00	111.050.000,00	111.050.000,00	(1.850.000,00)	98,36		
0.00.0-00.0-00.00.00.01.2.07.11.5.2	BELANJA MODAL	112.900.000,00	111.050.000,00	111.050.000,00	(1.850.000,00)	98,36		
0.00.0-00.0-00.00.00.01.2.07.11.5.2.2	- Belanja Modal Peralatan dan Mesin	112.900.000,00	111.050.000,00	111.050.000,00	(1.850.000,00)	98,36		
0.00.0-00.0-00.00.00.01.2.07.10	<b>Pengadaan Sarana dan Prasarana Gedung Kantor atau Bangunan Lainnya</b>	57.500.000,00	56.660.000,00	56.660.000,00	(840.000,00)	98,54		

KODE REKENING	URAIAN	JUMLAH (Rp)			BERTAMBAH / (BERKURANG)		DASAR HUKUM					
		ANGGARAN SETELAH PERUBAHAN	REALISASI	3	4	5 = 4 - 3		(Rp)	6	7		
											(%)	
1	2											
0.00 . 0-00.0-00.0-00.00 . 01 . 2.07 . 10 . 5 . 2	BELANJA MODAL	57.500.000,00	56.660.000,00				(840.000,00)		98,54			
0.00 . 0-00.0-00.0-00.00 . 01 . 2.07 . 10 . 5 . 2 . 2	- Belanja Modal Peralatan dan Mesin	57.500.000,00	56.660.000,00				(840.000,00)		98,54			
0.00 . 0-00.0-00.0-00.00 . 01 . 2.07 . 11	<b>Pengadaan Sarana dan Prasarana Pendukung Gedung Kantor atau Bangunan Lainnya</b>	358.240.000,00	320.145.500,00				(38.094.500,00)		89,37			
0.00 . 0-00.0-00.0-00.00 . 01 . 2.07 . 11 . 5 . 2	BELANJA MODAL	358.240.000,00	320.145.500,00				(38.094.500,00)		89,37			
0.00 . 0-00.0-00.0-00.00 . 01 . 2.07 . 11 . 5 . 2 . 2	- Belanja Modal Peralatan dan Mesin	358.240.000,00	320.145.500,00				(38.094.500,00)		89,37			
0.00 . 0-00.0-00.0-00.00 . 01 . 2.08	<i>Penyediaan Jasa Penunjang Urusan Pemerintahan Daerah</i>	8.119.408.265,00	7.567.291.539,00				(552.116.726,00)		93,20			
0.00 . 0-00.0-00.0-00.00 . 01 . 2.08 . 04	<b>Penyediaan Jasa Pelayanan Umum Kantor</b>	6.458.943.440,00	6.263.570.024,00				(195.373.416,00)		96,98			
0.00 . 0-00.0-00.0-00.00 . 01 . 2.08 . 04 . 5 . 1	BELANJA OPERASI	6.458.943.440,00	6.263.570.024,00				(195.373.416,00)		96,98			
0.00 . 0-00.0-00.0-00.00 . 01 . 2.08 . 04 . 5 . 1 . 1	- Belanja Pegawai	1.670.907.265,00	1.581.562.608,00				(89.344.657,00)		94,65			
0.00 . 0-00.0-00.0-00.00 . 01 . 2.08 . 04 . 5 . 1 . 2	- Belanja Barang dan Jasa	4.788.036.175,00	4.682.007.416,00				(106.028.759,00)		97,79			
0.00 . 0-00.0-00.0-00.00 . 01 . 2.08 . 03	<b>Penyediaan Jasa Peralatan dan Perlengkapan Kantor</b>	24.331.000,00	24.331.000,00				0,00		100,00			
0.00 . 0-00.0-00.0-00.00 . 01 . 2.08 . 03 . 5 . 1	BELANJA OPERASI	24.331.000,00	24.331.000,00				0,00		100,00			
0.00 . 0-00.0-00.0-00.00 . 01 . 2.08 . 03 . 5 . 1 . 2	- Belanja Barang dan Jasa	24.331.000,00	24.331.000,00				0,00		100,00			
0.00 . 0-00.0-00.0-00.00 . 01 . 2.08 . 01	<b>Penyediaan Jasa Surat Menyurat</b>	6.690.000,00	5.020.000,00				(1.670.000,00)		75,04			
0.00 . 0-00.0-00.0-00.00 . 01 . 2.08 . 01 . 5 . 1	BELANJA OPERASI	6.690.000,00	5.020.000,00				(1.670.000,00)		75,04			
0.00 . 0-00.0-00.0-00.00 . 01 . 2.08 . 01 . 5 . 1 . 2	- Belanja Barang dan Jasa	6.690.000,00	5.020.000,00				(1.670.000,00)		75,04			
0.00 . 0-00.0-00.0-00.00 . 01 . 2.08 . 02	<b>Penyediaan Jasa Komunikasi, Sumber Daya Air dan Listrik</b>	1.588.891.825,00	1.233.818.515,00				(355.073.310,00)		77,65			
0.00 . 0-00.0-00.0-00.00 . 01 . 2.08 . 02 . 5 . 1	BELANJA OPERASI	1.588.891.825,00	1.233.818.515,00				(355.073.310,00)		77,65			
0.00 . 0-00.0-00.0-00.00 . 01 . 2.08 . 02 . 5 . 1 . 2	- Belanja Barang dan Jasa	1.588.891.825,00	1.233.818.515,00				(355.073.310,00)		77,65			
0.00 . 0-00.0-00.0-00.00 . 01 . 2.08 . 03	<b>Penyediaan Jasa Peralatan dan Perlengkapan Kantor</b>	40.552.000,00	40.552.000,00				0,00		100,00			
0.00 . 0-00.0-00.0-00.00 . 01 . 2.08 . 03 . 5 . 2	BELANJA MODAL	40.552.000,00	40.552.000,00				0,00		100,00			
0.00 . 0-00.0-00.0-00.00 . 01 . 2.08 . 03 . 5 . 2 . 2	- Belanja Modal Peralatan dan Mesin	40.552.000,00	40.552.000,00				0,00		100,00			
0.00 . 0-00.0-00.0-00.00 . 01 . 2.09	<i>Pemeliharaan Barang Milik Daerah Penunjang Urusan Pemerintahan Daerah</i>	5.024.622.622,00	4.834.757.498,00				(189.865.124,00)		96,22			
0.00 . 0-00.0-00.0-00.00 . 01 . 2.09 . 09	<b>Pemeliharaan/Rehabilitasi Gedung Kantor dan Bangunan Lainnya</b>	103.976.050,00	99.450.250,00				(4.525.800,00)		95,65			
0.00 . 0-00.0-00.0-00.00 . 01 . 2.09 . 09 . 5 . 1	BELANJA OPERASI	103.976.050,00	99.450.250,00				(4.525.800,00)		95,65			

KODE REKENING	URAIAN	JUMLAH (Rp)			BERTAMBAH / (BERKURANG)		DASAR HUKUM
		ANGGARAN SETELAH PERUBAHAN	REALISASI	(Rp)	(%)		
		3	4	5 = 4 - 3	6		
<b>1</b>	<b>2</b>						<b>7</b>
0.00.0-00.0-00.00.01.2.09.09.5.1.1	- Belanja Pegawai	5.850.000,00	2.990.000,00	(2.860.000,00)	51,11		
0.00.0-00.0-00.00.00.01.2.09.09.5.1.2	- Belanja Barang dan Jasa	98.126.050,00	96.460.250,00	(1.665.800,00)	98,30		
0.00.0-00.0-00.00.00.01.2.09.10	<b>Pemeliharaan/Rehabilitasi Sarana dan Prasarana Gedung Kantor atau Bangunan Lainnya</b>	47.116.290,00	47.083.650,00	(32.640,00)	99,93		
0.00.0-00.0-00.00.00.01.2.09.10.5.1	BELANJA OPERASI	47.116.290,00	47.083.650,00	(32.640,00)	99,93		
0.00.0-00.0-00.00.00.01.2.09.10.5.1.2	- Belanja Barang dan Jasa	47.116.290,00	47.083.650,00	(32.640,00)	99,93		
0.00.0-00.0-00.00.00.01.2.09.09	<b>Pemeliharaan/Rehabilitasi Gedung Kantor dan Bangunan Lainnya</b>	459.353.248,00	456.675.600,00	(2.677.648,00)	99,42		
0.00.0-00.0-00.00.00.01.2.09.09.5.1	BELANJA OPERASI	459.353.248,00	456.675.600,00	(2.677.648,00)	99,42		
0.00.0-00.0-00.00.00.01.2.09.09.5.1.2	- Belanja Barang dan Jasa	459.353.248,00	456.675.600,00	(2.677.648,00)	99,42		
0.00.0-00.0-00.00.00.01.2.09.11	<b>Pemeliharaan/Rehabilitasi Sarana dan Prasarana Pendukung Gedung Kantor atau Bangunan Lainnya</b>	82.172.750,00	81.086.500,00	(1.086.250,00)	98,68		
0.00.0-00.0-00.00.00.01.2.09.11.5.1	BELANJA OPERASI	82.172.750,00	81.086.500,00	(1.086.250,00)	98,68		
0.00.0-00.0-00.00.00.01.2.09.11.5.1.2	- Belanja Barang dan Jasa	82.172.750,00	81.086.500,00	(1.086.250,00)	98,68		
0.00.0-00.0-00.00.00.01.2.09.09	<b>Pemeliharaan/Rehabilitasi Gedung Kantor dan Bangunan Lainnya</b>	313.196.299,00	304.943.000,00	(8.253.299,00)	97,36		
0.00.0-00.0-00.00.00.01.2.09.09.5.1	BELANJA OPERASI	313.196.299,00	304.943.000,00	(8.253.299,00)	97,36		
0.00.0-00.0-00.00.00.01.2.09.09.5.1.2	- Belanja Barang dan Jasa	313.196.299,00	304.943.000,00	(8.253.299,00)	97,36		
0.00.0-00.0-00.00.00.01.2.09.02	<b>Penyediaan Jasa Pemeliharaan, Biaya Pemeliharaan, Pajak dan Perizinan Kendaraan Dinas Operasional atau Lapangan</b>	435.453.442,00	405.809.276,00	(29.644.166,00)	93,19		
0.00.0-00.0-00.00.00.01.2.09.02.5.1	BELANJA OPERASI	435.453.442,00	405.809.276,00	(29.644.166,00)	93,19		
0.00.0-00.0-00.00.00.01.2.09.02.5.1.2	- Belanja Barang dan Jasa	435.453.442,00	405.809.276,00	(29.644.166,00)	93,19		
0.00.0-00.0-00.00.00.01.2.09.01	<b>Penyediaan Jasa Pemeliharaan, Biaya Pemeliharaan, dan Pajak Kendaraan Perorangan Dinas atau Kendaraan Dinas Jabatan</b>	1.054.982.245,00	963.504.222,00	(91.478.023,00)	91,33		
0.00.0-00.0-00.00.00.01.2.09.01.5.1	BELANJA OPERASI	1.054.982.245,00	963.504.222,00	(91.478.023,00)	91,33		
0.00.0-00.0-00.00.00.01.2.09.01.5.1.2	- Belanja Barang dan Jasa	1.054.982.245,00	963.504.222,00	(91.478.023,00)	91,33		
0.00.0-00.0-00.00.00.01.2.09.09	<b>Pemeliharaan/Rehabilitasi Gedung Kantor dan Bangunan Lainnya</b>	60.368.000,00	59.730.000,00	(638.000,00)	98,94		

KODE REKENING	URAIAN	JUMLAH (Rp)			BERTAMBAH / (BERKURANG)		DASAR HUKUM
		ANGGARAN SETELAH PERUBAHAN	REALISASI	(Rp)	(%)		
		3	4	5 = 4 - 3	6		
<b>1</b>	<b>2</b>	<b>3</b>	<b>4</b>	<b>5 = 4 - 3</b>	<b>6</b>	<b>7</b>	
0.00.0-00.0-00.00.00.01.2.09.09.5.1	BELANJA OPERASI	60.368.000,00	59.730.000,00	(638.000,00)	98,94		
0.00.0-00.0-00.00.00.01.2.09.09.5.1.2	- Belanja Barang dan Jasa	60.368.000,00	59.730.000,00	(638.000,00)	98,94		
0.00.0-00.0-00.0-00.00.01.2.09.06	<b>Pemeliharaan Peralatan dan Mesin Lainnya</b>	377.391.100,00	368.755.800,00	(8.635.300,00)	97,71		
0.00.0-00.0-00.0-00.00.01.2.09.06.5.1	BELANJA OPERASI	377.391.100,00	368.755.800,00	(8.635.300,00)	97,71		
0.00.0-00.0-00.0-00.00.01.2.09.06.5.1.2	- Belanja Barang dan Jasa	377.391.100,00	368.755.800,00	(8.635.300,00)	97,71		
0.00.0-00.0-00.0-00.00.01.2.09.09	<b>Pemeliharaan/Rehabilitasi Gedung Kantor dan Bangunan Lainnya</b>	2.090.613.198,00	2.047.719.200,00	(42.893.998,00)	97,95		
0.00.0-00.0-00.0-00.00.01.2.09.09.5.2	BELANJA MODAL	2.090.613.198,00	2.047.719.200,00	(42.893.998,00)	97,95		
0.00.0-00.0-00.0-00.00.01.2.09.09.5.2.3	- Belanja Modal Gedung dan Bangunan	2.090.613.198,00	2.047.719.200,00	(42.893.998,00)	97,95		
0.00.0-00.0-00.0-00.00.02	<b>Program Penyelenggaraan Pemerintahan Dan Pelayanan Publik</b>	139.084.880,00	136.272.830,00	(2.812.050,00)	97,98		
0.00.0-00.0-00.0-00.00.02.2.01	<i>Koordinasi Penyelenggaraan Kegiatan Pemerintahan di Tingkat Kecamatan</i>	15.297.500,00	15.297.500,00	0,00	100,00		
0.00.0-00.0-00.0-00.00.02.2.01.02	<b>Peningkatan Efektivitas Kegiatan Pemerintahan di Tingkat Kecamatan</b>	15.297.500,00	15.297.500,00	0,00	100,00		
0.00.0-00.0-00.0-00.00.02.2.01.02.5.1	BELANJA OPERASI	15.297.500,00	15.297.500,00	0,00	100,00		
0.00.0-00.0-00.0-00.00.02.2.01.02.5.1.2	- Belanja Barang dan Jasa	15.297.500,00	15.297.500,00	0,00	100,00		
0.00.0-00.0-00.0-00.00.02.2.02	<i>Penyelenggaraan Urusan Pemerintahan yang tidak Dilaksanakan oleh Unit Kerja Perangkat Daerah yang Ada di Kecamatan</i>	103.792.880,00	101.182.330,00	(2.610.550,00)	97,48		
0.00.0-00.0-00.0-00.00.02.2.02.03	<b>Peningkatan Efektivitas Pelaksanaan Pelayanan kepada Masyarakat di Wilayah Kecamatan</b>	103.792.880,00	101.182.330,00	(2.610.550,00)	97,48		
0.00.0-00.0-00.0-00.00.02.2.02.03.5.1	BELANJA OPERASI	29.136.880,00	28.702.330,00	(434.550,00)	98,51		
0.00.0-00.0-00.0-00.00.02.2.02.03.5.1.2	- Belanja Barang dan Jasa	29.136.880,00	28.702.330,00	(434.550,00)	98,51		
0.00.0-00.0-00.0-00.00.02.2.02.03.5.2	BELANJA MODAL	74.656.000,00	72.480.000,00	(2.176.000,00)	97,09		
0.00.0-00.0-00.0-00.00.02.2.02.03.5.2.2	- Belanja Modal Peralatan dan Mesin	74.656.000,00	72.480.000,00	(2.176.000,00)	97,09		
0.00.0-00.0-00.0-00.00.02.2.04	<i>Pelaksanaan Urusan Pemerintahan yang Dilimpahkan kepada Camat</i>	19.994.500,00	19.793.000,00	(201.500,00)	98,99		
0.00.0-00.0-00.0-00.00.02.2.04.03	<b>Pelaksanaan Urusan Pemerintahan yang terkait dengan Kewenangan Lain yang Dilimpahkan</b>	9.997.300,00	9.993.000,00	(4.300,00)	99,96		
0.00.0-00.0-00.0-00.00.02.2.04.03.5.1	BELANJA OPERASI	9.997.300,00	9.993.000,00	(4.300,00)	99,96		
0.00.0-00.0-00.0-00.00.02.2.04.03.5.1.2	- Belanja Barang dan Jasa	9.997.300,00	9.993.000,00	(4.300,00)	99,96		
0.00.0-00.0-00.0-00.00.02.2.04.01	<b>Pelaksanaan Urusan Pemerintahan yang terkait dengan Pelayanan Perizinan Non Usaha</b>	9.997.200,00	9.800.000,00	(197.200,00)	98,03		

KODE REKENING	URAIAN	JUMLAH (Rp)			BERTAMBAH / (BERKURANG)		DASAR HUKUM
		ANGGARAN SETELAH PERUBAHAN	REALISASI	(Rp)	(%)		
		3	4	5 = 4 - 3	6		
<b>1</b>	<b>2</b>						<b>7</b>
0.00 . 0-00.0-00.0-00.00 . 02 . 2.04 . 01 . 5 . 1	BELANJA OPERASI	9.997.200,00	9.800.000,00	(197.200,00)	98,03		
0.00 . 0-00.0-00.0-00.00 . 02 . 2.04 . 01 . 5 . 1 . 2	- Belanja Barang dan Jasa	9.997.200,00	9.800.000,00	(197.200,00)	98,03		
0.00 . 0-00.0-00.0-00.00 . 03	<b>Program Pemberdayaan Masyarakat Desa Dan Kelurahan</b>	16.555.812.360,00	16.202.207.588,00	(353.604.772,00)	97,86		
0.00 . 0-00.0-00.0-00.00 . 03 . 2.01	<i>Koordinasi Kegiatan Pemberdayaan Desa</i>	1.192.567.290,00	1.106.362.480,00	(86.204.810,00)	92,77		
0.00 . 0-00.0-00.0-00.00 . 03 . 2.01 . 01	<b>Peningkatan Partisipasi Masyarakat dalam Forum Musyawarah Perencanaan Pembangunan di Desa</b>	320.046.900,00	291.548.600,00	(28.498.300,00)	91,10		
0.00 . 0-00.0-00.0-00.00 . 03 . 2.01 . 01 . 5 . 1	BELANJA OPERASI	320.046.900,00	291.548.600,00	(28.498.300,00)	91,10		
0.00 . 0-00.0-00.0-00.00 . 03 . 2.01 . 01 . 5 . 1 . 2	- Belanja Barang dan Jasa	320.046.900,00	291.548.600,00	(28.498.300,00)	91,10		
0.00 . 0-00.0-00.0-00.00 . 03 . 2.01 . 02	<b>Sinkronisasi Program Kerja dan Kegiatan Pemberdayaan Masyarakat yang Dilakukan oleh Pemerintah dan Swasta di Wilayah Kerja Kecamatan</b>	39.949.750,00	14.665.000,00	(25.284.750,00)	36,71		
0.00 . 0-00.0-00.0-00.00 . 03 . 2.01 . 02 . 5 . 1	BELANJA OPERASI	39.949.750,00	14.665.000,00	(25.284.750,00)	36,71		
0.00 . 0-00.0-00.0-00.00 . 03 . 2.01 . 02 . 5 . 1 . 2	- Belanja Barang dan Jasa	39.949.750,00	14.665.000,00	(25.284.750,00)	36,71		
0.00 . 0-00.0-00.0-00.00 . 03 . 2.01 . 03	<b>Peningkatan Efektivitas Kegiatan Pemberdayaan Masyarakat di Wilayah Kecamatan</b>	832.570.640,00	800.148.880,00	(32.421.760,00)	96,11		
0.00 . 0-00.0-00.0-00.00 . 03 . 2.01 . 03 . 5 . 1	BELANJA OPERASI	832.570.640,00	800.148.880,00	(32.421.760,00)	96,11		
0.00 . 0-00.0-00.0-00.00 . 03 . 2.01 . 03 . 5 . 1 . 2	- Belanja Barang dan Jasa	832.570.640,00	800.148.880,00	(32.421.760,00)	96,11		
0.00 . 0-00.0-00.0-00.00 . 03 . 2.02	<i>Kegiatan Pemberdayaan Kelurahan</i>	15.363.245.070,00	15.095.845.108,00	(267.399.962,00)	98,26		
0.00 . 0-00.0-00.0-00.00 . 03 . 2.02 . 02	<b>Pembangunan Sarana dan Prasarana Kelurahan</b>	513.715.000,00	511.535.000,00	(2.180.000,00)	99,58		
0.00 . 0-00.0-00.0-00.00 . 03 . 2.02 . 02 . 5 . 1	BELANJA OPERASI	513.715.000,00	511.535.000,00	(2.180.000,00)	99,58		
0.00 . 0-00.0-00.0-00.00 . 03 . 2.02 . 02 . 5 . 1 . 2	- Belanja Barang dan Jasa	513.715.000,00	511.535.000,00	(2.180.000,00)	99,58		
0.00 . 0-00.0-00.0-00.00 . 03 . 2.02 . 01	<b>Peningkatan Partisipasi Masyarakat dalam Forum Musyawarah Perencanaan Pembangunan di Kelurahan</b>	152.415.350,00	148.284.650,00	(4.130.700,00)	97,29		
0.00 . 0-00.0-00.0-00.00 . 03 . 2.02 . 01 . 5 . 1	BELANJA OPERASI	152.415.350,00	148.284.650,00	(4.130.700,00)	97,29		
0.00 . 0-00.0-00.0-00.00 . 03 . 2.02 . 01 . 5 . 1 . 2	- Belanja Barang dan Jasa	152.415.350,00	148.284.650,00	(4.130.700,00)	97,29		
0.00 . 0-00.0-00.0-00.00 . 03 . 2.02 . 03	<b>Pemberdayaan Masyarakat di Kelurahan</b>	3.223.332.600,00	3.169.120.720,00	(54.211.880,00)	98,32		
0.00 . 0-00.0-00.0-00.00 . 03 . 2.02 . 03 . 5 . 1	BELANJA OPERASI	3.223.332.600,00	3.169.120.720,00	(54.211.880,00)	98,32		
0.00 . 0-00.0-00.0-00.00 . 03 . 2.02 . 03 . 5 . 1 . 2	- Belanja Barang dan Jasa	3.223.332.600,00	3.169.120.720,00	(54.211.880,00)	98,32		
0.00 . 0-00.0-00.0-00.00 . 03 . 2.02 . 02	<b>Pembangunan Sarana dan Prasarana Kelurahan</b>	11.473.782.120,00	11.266.904.738,00	(206.877.382,00)	98,20		



KODE REKENING	URAIAN	JUMLAH (Rp)			BERTAMBAH / (BERKURANG)		DASAR HUKUM
		ANGGARAN SETELAH PERUBAHAN	REALISASI	(Rp)	(%)		
		3	4	5 = 4 - 3	6		
<b>1</b>	<b>2</b>						<b>7</b>
0.00.0-00.0-00.00.03.2.02.02.5.1	BELANJA OPERASI	711.249.700,00	661.510.700,00	(49.739.000,00)	93,01		
0.00.0-00.0-00.00.03.2.02.02.5.1.2	- Belanja Barang dan Jasa	711.249.700,00	661.510.700,00	(49.739.000,00)	93,01		
0.00.0-00.0-00.00.03.2.02.02.5.2	BELANJA MODAL	10.762.532.420,00	10.605.394.038,00	(157.138.382,00)	98,54		
0.00.0-00.0-00.00.03.2.02.02.5.2.2	- Belanja Modal Peralatan dan Mesin	187.880.000,00	187.880.000,00	0,00	100,00		
0.00.0-00.0-00.00.03.2.02.02.5.2.3	- Belanja Modal Gedung dan Bangunan	573.195.550,00	572.045.550,00	(1.150.000,00)	99,80		
0.00.0-00.0-00.00.03.2.02.02.5.2.4	- Belanja Modal Jalan, Jaringan, dan Irigasi	10.001.456.870,00	9.845.468.488,00	(155.988.382,00)	98,44		
0.00.0-00.0-00.00.03.2.03	<i>Pemberdayaan Lembaga Kemasyarakatan Tingkat Kecamatan</i>	0,00	0,00	0,00	0,00		
0.00.0-00.0-00.00.03.2.03.02	<b>Peningkatan Kapasitas Lembaga Kemasyarakatan</b>	0,00	0,00	0,00	0,00		
0.00.0-00.0-00.00.03.2.03.02.5.1	BELANJA OPERASI	0,00	0,00	0,00	0,00		
0.00.0-00.0-00.00.03.2.03.02.5.1.2	- Belanja Barang dan Jasa	0,00	0,00	0,00	0,00		
0.00.0-00.0-00.00.04	<b>Program Koordinasi Ketentraman Dan Ketertiban Umum</b>	1.785.187.135,00	1.741.713.739,00	(43.473.396,00)	97,56		
0.00.0-00.0-00.00.04.2.01	<i>Koordinasi Upaya Penyelenggaraan Ketenteraman dan Ketertiban Umum</i>	1.750.687.235,00	1.707.525.839,00	(43.161.396,00)	97,53		
0.00.0-00.0-00.00.04.2.01.01	<b>Sinergitas dengan Kepolisian Negara Republik Indonesia, Tentara Nasional Indonesia dan Instansi Vertikal di Wilayah Kecamatan</b>	678.553.550,00	666.561.063,00	(11.992.487,00)	98,23		
0.00.0-00.0-00.00.04.2.01.01.5.1	BELANJA OPERASI	678.553.550,00	666.561.063,00	(11.992.487,00)	98,23		
0.00.0-00.0-00.00.04.2.01.01.5.1.2	- Belanja Barang dan Jasa	678.553.550,00	666.561.063,00	(11.992.487,00)	98,23		
0.00.0-00.0-00.00.04.2.01.02	<b>Harmonisasi Hubungan Dengan Tokoh Agama dan Tokoh Masyarakat</b>	332.705.500,00	319.740.082,00	(12.965.418,00)	96,10		
0.00.0-00.0-00.00.04.2.01.02.5.1	BELANJA OPERASI	332.705.500,00	319.740.082,00	(12.965.418,00)	96,10		
0.00.0-00.0-00.00.04.2.01.02.5.1.2	- Belanja Barang dan Jasa	332.705.500,00	319.740.082,00	(12.965.418,00)	96,10		
0.00.0-00.0-00.00.04.2.01.01	<b>Sinergitas dengan Kepolisian Negara Republik Indonesia, Tentara Nasional Indonesia dan Instansi Vertikal di Wilayah Kecamatan</b>	739.428.185,00	721.224.694,00	(18.203.491,00)	97,54		
0.00.0-00.0-00.00.04.2.01.01.5.1	BELANJA OPERASI	681.618.185,00	665.535.422,00	(16.082.763,00)	97,64		
0.00.0-00.0-00.00.04.2.01.01.5.1.2	- Belanja Barang dan Jasa	681.618.185,00	665.535.422,00	(16.082.763,00)	97,64		
0.00.0-00.0-00.00.04.2.01.01.5.2	BELANJA MODAL	57.810.000,00	55.689.272,00	(2.120.728,00)	96,33		
0.00.0-00.0-00.00.04.2.01.01.5.2.2	- Belanja Modal Peralatan dan Mesin	57.810.000,00	55.689.272,00	(2.120.728,00)	96,33		
0.00.0-00.0-00.00.04.2.02	<i>Koordinasi Penerapan dan Penegakan Peraturan Daerah dan Peraturan Kepala Daerah</i>	34.499.900,00	34.187.900,00	(312.000,00)	99,10		

KODE REKENING	URAIAN	JUMLAH (Rp)			BERTAMBAH / (BERKURANG)		DASAR HUKUM
		ANGGARAN SETELAH PERUBAHAN	REALISASI	(Rp)	(%)		
		3	4	5 = 4 - 3	6		
1	2						7
0.00 . 0-00.0-00.0-00.00 . 04 . 2.02 . 01	<b>Koordinasi/Sinergi Dengan Perangkat Daerah yang Tugas dan Fungsinya di Bidang Penegakan Peraturan Perundang-Undangan dan/atau Kepolisian Negara Republik Indonesia</b>	34.499.900,00	34.187.900,00	(312.000,00)	99,10		
0.00 . 0-00.0-00.0-00.00 . 04 . 2.02 . 01 . 5 . 1	BELANJA OPERASI	34.499.900,00	34.187.900,00	(312.000,00)	99,10		
0.00 . 0-00.0-00.0-00.00 . 04 . 2.02 . 01 . 5 . 1 . 2	- Belanja Barang dan Jasa	34.499.900,00	34.187.900,00	(312.000,00)	99,10		
0.00 . 0-00.0-00.0-00.00 . 04 . 2.03	<i>Koordinasi Upaya Penyelenggaraan Ketenteraman dan Kertibatan Umum*****</i>	0,00	0,00	0,00	0,00		
0.00 . 0-00.0-00.0-00.00 . 04 . 2.03 . 02	<b>Harmonisasi Hubungan dengan Tokoh Agama dan Tokoh Masyarakat*****</b>	0,00	0,00	0,00	0,00		
0.00 . 0-00.0-00.0-00.00 . 04 . 2.03 . 02 . 5 . 1	BELANJA OPERASI	0,00	0,00	0,00	0,00		
0.00 . 0-00.0-00.0-00.00 . 04 . 2.03 . 02 . 5 . 1 . 2	- Belanja Barang dan Jasa	0,00	0,00	0,00	0,00		
0.00 . 0-00.0-00.0-00.00 . 05	<b>Program Penyelenggaraan Urusan Pemerintahan Umum</b>	888.526.100,00	868.790.110,00	(19.735.990,00)	97,78		
0.00 . 0-00.0-00.0-00.00 . 05 . 2.01	<i>Penyelenggaraan Urusan Pemerintahan Umum sesuai Penugasan Kepala Daerah</i>	888.526.100,00	868.790.110,00	(19.735.990,00)	97,78		
0.00 . 0-00.0-00.0-00.00 . 05 . 2.01 . 01	<b>Pembinaan Wawasan Kebangsaan dan Ketahanan Nasional dalam rangka Memantapkan Pengamalan Pancasila, Pelaksanaan Undang- Undang Dasar Negara Republik Indonesia Tahun 1945, Pelestarian Bhinneka Tunggal Ika Serta Pemertahanan dan Pemeliharaan Keutuhan Negara Kesatuan Republik Indonesia</b>	275.787.550,00	264.962.200,00	(10.825.350,00)	96,07		
0.00 . 0-00.0-00.0-00.00 . 05 . 2.01 . 01 . 5 . 1	BELANJA OPERASI	275.787.550,00	264.962.200,00	(10.825.350,00)	96,07		
0.00 . 0-00.0-00.0-00.00 . 05 . 2.01 . 01 . 5 . 1 . 2	- Belanja Barang dan Jasa	275.787.550,00	264.962.200,00	(10.825.350,00)	96,07		
0.00 . 0-00.0-00.0-00.00 . 05 . 2.01 . 08	<b>Pelaksanaan Tugas Forum Koordinasi Pimpinan di Kecamatan</b>	578.462.950,00	570.023.210,00	(8.439.740,00)	98,54		
0.00 . 0-00.0-00.0-00.00 . 05 . 2.01 . 08 . 5 . 1	BELANJA OPERASI	578.462.950,00	570.023.210,00	(8.439.740,00)	98,54		
0.00 . 0-00.0-00.0-00.00 . 05 . 2.01 . 08 . 5 . 1 . 2	- Belanja Barang dan Jasa	578.462.950,00	570.023.210,00	(8.439.740,00)	98,54		
0.00 . 0-00.0-00.0-00.00 . 05 . 2.01 . 02	<b>Fasilitasi, Koordinasi dan Pembinaan (Bimtek, Sosialisasi, Konsultasi) Wawasan Kebangsaan dan Ketahanan Nasional</b>	23.508.600,00	23.094.000,00	(414.600,00)	98,24		
0.00 . 0-00.0-00.0-00.00 . 05 . 2.01 . 02 . 5 . 1	BELANJA OPERASI	23.508.600,00	23.094.000,00	(414.600,00)	98,24		
0.00 . 0-00.0-00.0-00.00 . 05 . 2.01 . 02 . 5 . 1 . 2	- Belanja Barang dan Jasa	23.508.600,00	23.094.000,00	(414.600,00)	98,24		

KODE REKENING	URAIAN	JUMLAH (Rp)			BERTAMBAH / (BERKURANG)		DASAR HUKUM
		ANGGARAN SETELAH PERUBAHAN	REALISASI	4	(Rp)	(%)	
1	2	3	4	5 = 4 - 3	6	7	
0.00 . 0-00.0-00.0-00.00 . 05 . 2.01 . 04 . 5 . 1	<b>Pembinaan Kerukunan Antarsuku dan Intrasuku, Umat Beragama, Ras, dan Golongan Lainnya Guna mewujudkan Stabilitas Keamanan Lokal, Regional, dan Nasional</b>	10.767.000,00	10.710.700,00	(56.300,00)		99,48	
0.00 . 0-00.0-00.0-00.00 . 05 . 2.01 . 04 . 5 . 1 . 2	BELANJA OPERASI - Belanja Barang dan Jasa	10.767.000,00	10.710.700,00	(56.300,00)		99,48	
0.00 . 0-00.0-00.0-00.00 . 06	<b>Program Pembinaan Dan Pengawasan Pemerintahan Desa</b>	1.508.834.215,00	1.429.727.065,00	(79.107.150,00)		94,76	
0.00 . 0-00.0-00.0-00.00 . 06 . 2.01	<i>Fasilitasi, Rekomendasi dan Koordinasi Pembinaan dan Pengawasan Pemerintahan Desa</i>	1.508.834.215,00	1.429.727.065,00	(79.107.150,00)		94,76	
0.00 . 0-00.0-00.0-00.00 . 06 . 2.01 . 02	<b>Fasilitasi Administrasi Tata Pemerintahan Desa</b>	147.375.300,00	144.638.800,00	(2.736.500,00)		98,14	
0.00 . 0-00.0-00.0-00.00 . 06 . 2.01 . 02 . 5 . 1	BELANJA OPERASI	147.375.300,00	144.638.800,00	(2.736.500,00)		98,14	
0.00 . 0-00.0-00.0-00.00 . 06 . 2.01 . 02 . 5 . 1 . 2	- Belanja Barang dan Jasa	147.375.300,00	144.638.800,00	(2.736.500,00)		98,14	
0.00 . 0-00.0-00.0-00.00 . 06 . 2.01 . 07	<b>Fasilitasi Pelaksanaan Tugas dan Fungsi Badan Permusyawaratan Desa</b>	139.496.650,00	133.326.350,00	(6.170.300,00)		95,58	
0.00 . 0-00.0-00.0-00.00 . 06 . 2.01 . 07 . 5 . 1	BELANJA OPERASI	139.496.650,00	133.326.350,00	(6.170.300,00)		95,58	
0.00 . 0-00.0-00.0-00.00 . 06 . 2.01 . 07 . 5 . 1 . 2	- Belanja Barang dan Jasa	139.496.650,00	133.326.350,00	(6.170.300,00)		95,58	
0.00 . 0-00.0-00.0-00.00 . 06 . 2.01 . 03	<b>Fasilitasi Pengelolaan Keuangan Desa dan Pendayagunaan Aset Desa</b>	197.486.800,00	182.226.250,00	(15.260.550,00)		92,27	
0.00 . 0-00.0-00.0-00.00 . 06 . 2.01 . 03 . 5 . 1	BELANJA OPERASI	197.486.800,00	182.226.250,00	(15.260.550,00)		92,27	
0.00 . 0-00.0-00.0-00.00 . 06 . 2.01 . 03 . 5 . 1 . 2	- Belanja Barang dan Jasa	197.486.800,00	182.226.250,00	(15.260.550,00)		92,27	
0.00 . 0-00.0-00.0-00.00 . 06 . 2.01 . 05	<b>Fasilitasi Pelaksanaan Tugas Kepala Desa dan Perangkat Desa</b>	9.863.600,00	9.537.600,00	(326.000,00)		96,69	
0.00 . 0-00.0-00.0-00.00 . 06 . 2.01 . 05 . 5 . 1	BELANJA OPERASI	9.863.600,00	9.537.600,00	(326.000,00)		96,69	
0.00 . 0-00.0-00.0-00.00 . 06 . 2.01 . 05 . 5 . 1 . 2	- Belanja Barang dan Jasa	9.863.600,00	9.537.600,00	(326.000,00)		96,69	
0.00 . 0-00.0-00.0-00.00 . 06 . 2.01 . 17	<b>Koordinasi Pendampingan Desa di Wilayahnya</b>	105.289.650,00	100.303.750,00	(4.985.900,00)		95,26	
0.00 . 0-00.0-00.0-00.00 . 06 . 2.01 . 17 . 5 . 1	BELANJA OPERASI	105.289.650,00	100.303.750,00	(4.985.900,00)		95,26	
0.00 . 0-00.0-00.0-00.00 . 06 . 2.01 . 17 . 5 . 1 . 2	- Belanja Barang dan Jasa	105.289.650,00	100.303.750,00	(4.985.900,00)		95,26	
0.00 . 0-00.0-00.0-00.00 . 06 . 2.01 . 18	<b>Koordinasi Pelaksanaan Pembangunan Kawasan Perdesaan di Wilayah Kecamatan</b>	25.686.250,00	25.662.000,00	(24.250,00)		99,91	
0.00 . 0-00.0-00.0-00.00 . 06 . 2.01 . 18 . 5 . 1	BELANJA OPERASI	25.686.250,00	25.662.000,00	(24.250,00)		99,91	
0.00 . 0-00.0-00.0-00.00 . 06 . 2.01 . 18 . 5 . 1 . 2	- Belanja Barang dan Jasa	25.686.250,00	25.662.000,00	(24.250,00)		99,91	

KODE REKENING	URAIAN	JUMLAH (Rp)			BERTAMBAH / (BERKURANG)		DASAR HUKUM
		ANGGARAN SETELAH PERUBAHAN	REALISASI	4	(Rp)	(%)	
					5 = 4 - 3	6	
1	2	3	4	5 = 4 - 3	6	7	
0.00.0-00.0-00.0-00.00.06.2.01.09	<b>Fasilitasi Sinkronisasi Perencanaan Pembangunan Daerah dengan Pembangunan Desa</b>	672.780.165,00	637.195.065,00	(35.585.100,00)	94,71		
0.00.0-00.0-00.0-00.00.06.2.01.09.5.1	BELANJA OPERASI	672.780.165,00	637.195.065,00	(35.585.100,00)	94,71		
0.00.0-00.0-00.0-00.00.06.2.01.09.5.1.2	- Belanja Barang dan Jasa	672.780.165,00	637.195.065,00	(35.585.100,00)	94,71		
0.00.0-00.0-00.0-00.00.06.2.01.11	<b>Fasilitasi Penyelenggaraan Ketenteraman dan Ketertiban Umum</b>	106.055.800,00	99.681.500,00	(6.374.300,00)	93,99		
0.00.0-00.0-00.0-00.00.06.2.01.11.5.1	BELANJA OPERASI	106.055.800,00	99.681.500,00	(6.374.300,00)	93,99		
0.00.0-00.0-00.0-00.00.06.2.01.11.5.1.2	- Belanja Barang dan Jasa	106.055.800,00	99.681.500,00	(6.374.300,00)	93,99		
0.00.0-00.0-00.0-00.00.06.2.01.12	<b>Fasilitasi Pelaksanaan Tugas, Fungsi, dan Kewajiban Lembaga Kemasyarakatan</b>	104.800.000,00	97.155.750,00	(7.644.250,00)	92,71		
0.00.0-00.0-00.0-00.00.06.2.01.12.5.1	BELANJA OPERASI	104.800.000,00	97.155.750,00	(7.644.250,00)	92,71		
0.00.0-00.0-00.0-00.00.06.2.01.12.5.1.2	- Belanja Barang dan Jasa	104.800.000,00	97.155.750,00	(7.644.250,00)	92,71		
0.00.0-00.0-00.0-00.00.01	<b>Program Penunjang Urusan Pemerintahan Daerah Kabupaten/Kota</b>	4.475.138.742,00	4.048.480.992,00	(426.657.750,00)	90,47		
0.00.0-00.0-00.0-00.00.01.2.01	<i>Perencanaan, Penganggaran, dan Evaluasi Kinerja Perangkat Daerah</i>	23.000.000,00	19.000.000,00	(4.000.000,00)	82,61		
0.00.0-00.0-00.0-00.00.01.2.01.07	<b>Evaluasi Kinerja Perangkat Daerah</b>	11.000.000,00	7.300.000,00	(3.700.000,00)	66,36		
0.00.0-00.0-00.0-00.00.01.2.01.07.5.1	BELANJA OPERASI	11.000.000,00	7.300.000,00	(3.700.000,00)	66,36		
0.00.0-00.0-00.0-00.00.01.2.01.07.5.1.2	- Belanja Barang dan Jasa	11.000.000,00	7.300.000,00	(3.700.000,00)	66,36		
0.00.0-00.0-00.0-00.00.01.2.01.01	<b>Penyusunan Dokumen Perencanaan Perangkat Daerah</b>	12.000.000,00	11.700.000,00	(300.000,00)	97,50		
0.00.0-00.0-00.0-00.00.01.2.01.01.5.1	BELANJA OPERASI	12.000.000,00	11.700.000,00	(300.000,00)	97,50		
0.00.0-00.0-00.0-00.00.01.2.01.01.5.1.2	- Belanja Barang dan Jasa	12.000.000,00	11.700.000,00	(300.000,00)	97,50		
0.00.0-00.0-00.0-00.00.01.2.02	<i>Administrasi Keuangan Perangkat Daerah</i>	3.351.426.972,00	3.099.061.469,00	(252.365.503,00)	92,47		
0.00.0-00.0-00.0-00.00.01.2.02.01	<b>Penyediaan Gaji dan Tunjangan ASN</b>	3.351.426.972,00	3.099.061.469,00	(252.365.503,00)	92,47		
0.00.0-00.0-00.0-00.00.01.2.02.01.5.1	BELANJA OPERASI	3.351.426.972,00	3.099.061.469,00	(252.365.503,00)	92,47		
0.00.0-00.0-00.0-00.00.01.2.02.01.5.1.1	- Belanja Pegawai	3.351.426.972,00	3.099.061.469,00	(252.365.503,00)	92,47		
0.00.0-00.0-00.0-00.00.01.2.05	<i>Administrasi Kepegawaian Perangkat Daerah</i>	0,00	0,00	0,00	0,00		
0.00.0-00.0-00.0-00.00.01.2.05.02	<b>Pengadaan Pakaian Dinas Beserta Atribut Kelengkapannya</b>	0,00	0,00	0,00	0,00		
0.00.0-00.0-00.0-00.00.01.2.05.02.5.1	BELANJA OPERASI	0,00	0,00	0,00	0,00		

KODE REKENING	URAIAN	JUMLAH (Rp)			BERTAMBAH / (BERKURANG)		DASAR HUKUM
		ANGGARAN SETELAH PERUBAHAN	REALISASI	(Rp)	(%)		
		3	4	5 = 4 - 3	6		
<b>1</b>	<b>2</b>						<b>7</b>
0.00.0-00.0-00.00.01.2.05.02.5.1.2	- Belanja Barang dan Jasa	0,00	0,00	0,00	0,00	0,00	
0.00.0-00.0-00.0-00.00.01.2.05.09	<b>Pendidikan dan Pelatihan Pegawai Berdasarkan Tugas dan Fungsi</b>	0,00	0,00	0,00	0,00	0,00	
0.00.0-00.0-00.0-00.00.01.2.05.09.5.1	BELANJA OPERASI						
0.00.0-00.0-00.0-00.00.01.2.05.09.5.1.2	- Belanja Barang dan Jasa	0,00	0,00	0,00	0,00	0,00	
0.00.0-00.0-00.0-00.00.01.2.06	<i>Administrasi Umum Perangkat Daerah</i>	388.478.300,00	354.003.300,00	(34.475.000,00)	91,13		
0.00.0-00.0-00.0-00.00.01.2.06.02	<b>Penyediaan Peralatan dan Perlengkapan Kantor</b>	96.363.100,00	62.557.150,00	(33.805.950,00)	64,92		
0.00.0-00.0-00.0-00.00.01.2.06.02.5.1	BELANJA OPERASI	96.363.100,00	62.557.150,00	(33.805.950,00)	64,92		
0.00.0-00.0-00.0-00.00.01.2.06.02.5.1.2	- Belanja Barang dan Jasa	96.363.100,00	62.557.150,00	(33.805.950,00)	64,92		
0.00.0-00.0-00.0-00.00.01.2.06.04	<b>Penyediaan Bahan Logistik Kantor</b>	82.301.200,00	81.785.200,00	(516.000,00)	99,37		
0.00.0-00.0-00.0-00.00.01.2.06.04.5.1	BELANJA OPERASI	82.301.200,00	81.785.200,00	(516.000,00)	99,37		
0.00.0-00.0-00.0-00.00.01.2.06.04.5.1.2	- Belanja Barang dan Jasa	82.301.200,00	81.785.200,00	(516.000,00)	99,37		
0.00.0-00.0-00.0-00.00.01.2.06.09	<b>Penyelenggaraan Rapat Koordinasi dan Konsultasi SKPD</b>	159.814.000,00	159.723.350,00	(90.650,00)	99,94		
0.00.0-00.0-00.0-00.00.01.2.06.09.5.1	BELANJA OPERASI	159.814.000,00	159.723.350,00	(90.650,00)	99,94		
0.00.0-00.0-00.0-00.00.01.2.06.09.5.1.2	- Belanja Barang dan Jasa	159.814.000,00	159.723.350,00	(90.650,00)	99,94		
0.00.0-00.0-00.0-00.00.01.2.06.05	<b>Penyediaan Barang Cetak dan Penggandaan</b>	50.000.000,00	49.937.600,00	(62.400,00)	99,88		
0.00.0-00.0-00.0-00.00.01.2.06.05.5.1	BELANJA OPERASI	50.000.000,00	49.937.600,00	(62.400,00)	99,88		
0.00.0-00.0-00.0-00.00.01.2.06.05.5.1.2	- Belanja Barang dan Jasa	50.000.000,00	49.937.600,00	(62.400,00)	99,88		
0.00.0-00.0-00.0-00.00.01.2.07	<i>Pengadaan Barang Milik Daerah Penunjang Urusan Pemerintahan Daerah</i>	64.697.000,00	58.228.000,00	(6.469.000,00)	90,00		
0.00.0-00.0-00.0-00.00.01.2.07.06	<b>Pengadaan Peralatan dan Mesin Lainnya</b>	34.997.000,00	29.815.000,00	(5.182.000,00)	85,19		
0.00.0-00.0-00.0-00.00.01.2.07.06.5.2	BELANJA MODAL	34.997.000,00	29.815.000,00	(5.182.000,00)	85,19		
0.00.0-00.0-00.0-00.00.01.2.07.06.5.2.2	- Belanja Modal Peralatan dan Mesin	34.997.000,00	29.815.000,00	(5.182.000,00)	85,19		
0.00.0-00.0-00.0-00.00.01.2.07.11	<b>Pengadaan Sarana dan Prasarana Pendukung Gedung Kantor atau Bangunan Lainnya</b>	29.700.000,00	28.413.000,00	(1.287.000,00)	95,67		
0.00.0-00.0-00.0-00.00.01.2.07.11.5.2	BELANJA MODAL	29.700.000,00	28.413.000,00	(1.287.000,00)	95,67		
0.00.0-00.0-00.0-00.00.01.2.07.11.5.2.2	- Belanja Modal Peralatan dan Mesin	29.700.000,00	28.413.000,00	(1.287.000,00)	95,67		
0.00.0-00.0-00.0-00.00.01.2.08	<i>Penyediaan Jasa Penunjang Urusan Pemerintahan Daerah</i>	439.619.600,00	318.696.073,00	(120.923.527,00)	72,49		

KODE REKENING	URAIAN	JUMLAH (Rp)			BERTAMBAH / (BERKURANG)		DASAR HUKUM	
		ANGGARAN SETELAH PERUBAHAN	REALISASI	4	(Rp)	5 = 4 - 3		6
1	2						7	
0.00 . 0-00.0-00.0-00.00 . 01 . 2.08 . 04	<b>Penyediaan Jasa Pelayanan Umum Kantor</b>	274.619.600,00	255.090.506,00		(19.529.094,00)	92,89		
0.00 . 0-00.0-00.0-00.00 . 01 . 2.08 . 04 . 5 . 1	BELANJA OPERASI	274.619.600,00	255.090.506,00		(19.529.094,00)	92,89		
0.00 . 0-00.0-00.0-00.00 . 01 . 2.08 . 04 . 5 . 1 . 1	- Belanja Pegawai	109.265.100,00	99.220.000,00		(10.045.100,00)	90,81		
0.00 . 0-00.0-00.0-00.00 . 01 . 2.08 . 04 . 5 . 1 . 2	- Belanja Barang dan Jasa	165.354.500,00	155.870.506,00		(9.483.994,00)	94,26		
0.00 . 0-00.0-00.0-00.00 . 01 . 2.08 . 02	<b>Penyediaan Jasa Komunikasi, Sumber Daya Air dan Listrik</b>	165.000.000,00	63.605.567,00		(101.394.433,00)	38,55		
0.00 . 0-00.0-00.0-00.00 . 01 . 2.08 . 02 . 5 . 1	BELANJA OPERASI	165.000.000,00	63.605.567,00		(101.394.433,00)	38,55		
0.00 . 0-00.0-00.0-00.00 . 01 . 2.08 . 02 . 5 . 1 . 2	- Belanja Barang dan Jasa	165.000.000,00	63.605.567,00		(101.394.433,00)	38,55		
0.00 . 0-00.0-00.0-00.00 . 01 . 2.09	<i>Pemeliharaan Barang Milik Daerah Penunjang Urusan Pemerintahan Daerah</i>	207.916.870,00	199.492.150,00		(8.424.720,00)	95,95		
0.00 . 0-00.0-00.0-00.00 . 01 . 2.09 . 06	<b>Pemeliharaan Peralatan dan Mesin Lainnya</b>	37.900.000,00	36.295.000,00		(1.605.000,00)	95,77		
0.00 . 0-00.0-00.0-00.00 . 01 . 2.09 . 06 . 5 . 1	BELANJA OPERASI	37.900.000,00	36.295.000,00		(1.605.000,00)	95,77		
0.00 . 0-00.0-00.0-00.00 . 01 . 2.09 . 06 . 5 . 1 . 2	- Belanja Barang dan Jasa	37.900.000,00	36.295.000,00		(1.605.000,00)	95,77		
0.00 . 0-00.0-00.0-00.00 . 01 . 2.09 . 02	<b>Penyediaan Jasa Pemeliharaan, Biaya Pemeliharaan, Pajak dan Perizinan Kendaraan Dinas Operasional atau Lapangan</b>	134.360.970,00	129.993.150,00		(4.367.820,00)	96,75		
0.00 . 0-00.0-00.0-00.00 . 01 . 2.09 . 02 . 5 . 1	BELANJA OPERASI	134.360.970,00	129.993.150,00		(4.367.820,00)	96,75		
0.00 . 0-00.0-00.0-00.00 . 01 . 2.09 . 02 . 5 . 1 . 2	- Belanja Barang dan Jasa	134.360.970,00	129.993.150,00		(4.367.820,00)	96,75		
0.00 . 0-00.0-00.0-00.00 . 01 . 2.09 . 09	<b>Pemeliharaan/Rehabilitasi Gedung Kantor dan Bangunan Lainnya</b>	35.655.900,00	33.204.000,00		(2.451.900,00)	93,12		
0.00 . 0-00.0-00.0-00.00 . 01 . 2.09 . 09 . 5 . 1	BELANJA OPERASI	35.655.900,00	33.204.000,00		(2.451.900,00)	93,12		
0.00 . 0-00.0-00.0-00.00 . 01 . 2.09 . 09 . 5 . 1 . 2	- Belanja Barang dan Jasa	35.655.900,00	33.204.000,00		(2.451.900,00)	93,12		
0.00 . 0-00.0-00.0-00.00 . 02	<b>Program Penguatan Ideologi Pancasila Dan Karakter Kebangsaan</b>	264.000.000,00	235.349.300,00		(28.650.700,00)	89,15		
0.00 . 0-00.0-00.0-00.00 . 02 . 2.01	<i>Perumusan Kebijakan Teknis dan Pemanfaatan Pelaksanaan Bidang Ideologi Pancasila dan Karakter Kebangsaan</i>	264.000.000,00	235.349.300,00		(28.650.700,00)	89,15		
0.00 . 0-00.0-00.0-00.00 . 02 . 2.01 . 03	<b>Pelaksanaan Kebijakan di Bidang Ideologi Wawasan Kebangsaan, Bela Negara, Karakter Bangsa, Pembaruan Kebangsaan, Binaka Tunggal Ika dan Sejarah Kebangsaan</b>	264.000.000,00	235.349.300,00		(28.650.700,00)	89,15		
0.00 . 0-00.0-00.0-00.00 . 02 . 2.01 . 03 . 5 . 1	BELANJA OPERASI	264.000.000,00	235.349.300,00		(28.650.700,00)	89,15		
0.00 . 0-00.0-00.0-00.00 . 02 . 2.01 . 03 . 5 . 1 . 2	- Belanja Barang dan Jasa	264.000.000,00	235.349.300,00		(28.650.700,00)	89,15		

KODE REKENING	URAIAN	JUMLAH (Rp)			BERTAMBAH / (BERKURANG)		DASAR HUKUM
		ANGGARAN SETELAH PERUBAHAN	REALISASI	(Rp)	(%)		
1	2	3	4	5 = 4 - 3	6	7	
0.00 . 0-00.0-00.0-00.00 . 03	<b>Program Peningkatan Peran Partai Politik Dan Lembaga Pendidikan Melalui Pendidikan Politik Dan Pengembangan Etika Serta Budaya Politik</b>	3.104.283.900,00	3.091.913.900,00	(12.370.000,00)	99,60		
0.00 . 0-00.0-00.0-00.00 . 03 . 2.01	<i>Perumusan Kebijakan Teknis dan Pemantapan Pelaksanaan Bidang Pendidikan Politik, Etika Budaya Politik, Peningkatan Demokrasi, Fasilitasi Kelembagaan Pemerintahan, Perwakilan dan Partai Politik, Pemilihan Umum/Pemilihan Umum Kepala Daerah, serta Pemantauan Situasi Politik</i>	3.104.283.900,00	3.091.913.900,00	(12.370.000,00)	99,60		
0.00 . 0-00.0-00.0-00.00 . 03 . 2.01 . 05	<b>Pelaksanaan Monitoring, Evaluasi dan Pelaporan di Bidang Pendidikan Politik, Etika Budaya Politik, Peningkatan Demokrasi, Fasilitasi Kelembagaan</b>	13.499.900,00	13.439.900,00	(60.000,00)	99,56		
0.00 . 0-00.0-00.0-00.00 . 03 . 2.01 . 05 . 5 . 1	BELANJA OPERASI	13.499.900,00	13.439.900,00	(60.000,00)	99,56		
0.00 . 0-00.0-00.0-00.00 . 03 . 2.01 . 05 . 5 . 1 . 2	- Belanja Barang dan Jasa	13.499.900,00	13.439.900,00	(60.000,00)	99,56		
0.00 . 0-00.0-00.0-00.00 . 03 . 2.01 . 03	<b>Pelaksanaan Kebijakan Di Bidang Pendidikan Politik, Etika Budaya Politik, Peningkatan Demokrasi, Fasilitasi Kelembagaan Pemerintahan, Perwakilan dan Partai Politik, Pemilihan Umum/Pemilihan Umum Kepala Daerah, Serta Pemantauan Situasi Politik Di Daerah</b>	172.000.000,00	159.690.000,00	(12.310.000,00)	92,84		
0.00 . 0-00.0-00.0-00.00 . 03 . 2.01 . 03 . 5 . 1	BELANJA OPERASI	172.000.000,00	159.690.000,00	(12.310.000,00)	92,84		
0.00 . 0-00.0-00.0-00.00 . 03 . 2.01 . 03 . 5 . 1 . 2	- Belanja Barang dan Jasa	172.000.000,00	159.690.000,00	(12.310.000,00)	92,84		
0.00 . 0-00.0-00.0-00.00 . 03 . 2.01 . 05	<b>Pelaksanaan Monitoring, Evaluasi dan Pelaporan di Bidang Pendidikan Politik, Etika Budaya Politik, Peningkatan Demokrasi, Fasilitasi Kelembagaan</b>	2.918.784.000,00	2.918.784.000,00	0,00	100,00		
0.00 . 0-00.0-00.0-00.00 . 03 . 2.01 . 05 . 5 . 1	BELANJA OPERASI	2.918.784.000,00	2.918.784.000,00	0,00	100,00		
0.00 . 0-00.0-00.0-00.00 . 03 . 2.01 . 05 . 5 . 1 . 5	- Belanja Hibah	2.918.784.000,00	2.918.784.000,00	0,00	100,00		
0.00 . 0-00.0-00.0-00.00 . 04	<b>Program Pemberdayaan Dan Pengawasan Organisasi Kemasyarakatan</b>	40.000.000,00	25.708.200,00	(14.291.800,00)	64,27		
0.00 . 0-00.0-00.0-00.00 . 04 . 2.01	<i>Perumusan Kebijakan Teknis dan Pemantapan Pelaksanaan Bidang Pemberdayaan dan Pengawasan Organisasi Kemasyarakatan</i>	40.000.000,00	25.708.200,00	(14.291.800,00)	64,27		

KODE REKENING	URAIAN	JUMLAH (Rp)		BERTAMBAH / (BERKURANG)		DASAR HUKUM
		ANGGARAN SETELAH PERUBAHAN	REALISASI	(Rp)	(%)	
1	2	3	4	5 = 4 - 3	6	7
0.00 . 0-00.0-00.0-00.00 . 04 . 2.01 . 04 . 5 . 1	<b>Pelaksanaan Koordinasi dibidang Pendaftaran Ormas, Pemberdayaan Ormas, Evaluasi dan Mediasi Sengketa Ormas, Pengawasan Ormas dan Ormas Asing di Daerah</b>	40.000.000,00	25.708.200,00	(14.291.800,00)	64,27	
0.00 . 0-00.0-00.0-00.00 . 04 . 2.01 . 04 . 5 . 1	BELANJA OPERASI	40.000.000,00	25.708.200,00	(14.291.800,00)	64,27	
0.00 . 0-00.0-00.0-00.00 . 04 . 2.01 . 04 . 5 . 1 . 2	- Belanja Barang dan Jasa	40.000.000,00	25.708.200,00	(14.291.800,00)	64,27	
0.00 . 0-00.0-00.0-00.00 . 05	<b>Program Pembinaan Dan Pengembangan Ketahanan Ekonomi, Sosial, Dan Budaya</b>	312.000.000,00	243.055.000,00	(68.945.000,00)	77,90	
0.00 . 0-00.0-00.0-00.00 . 05 . 2.01	<i>Perumusan Kebijakan Teknis dan Pemantapan Pelaksanaan Bidang Ketahanan Ekonomi, Sosial dan Budaya</i>	312.000.000,00	243.055.000,00	(68.945.000,00)	77,90	
0.00 . 0-00.0-00.0-00.00 . 05 . 2.01 . 04	<b>Pelaksanaan Koordinasi di Bidang Ketahanan Ekonomi, Sosial, Budaya dan Fasilitas Pencegahan Penyalagunaan Narkotika, Fasilitas Kerukunan Umat Beragama dan Penghayat Kepercayaan di Daerah</b>	312.000.000,00	243.055.000,00	(68.945.000,00)	77,90	
0.00 . 0-00.0-00.0-00.00 . 05 . 2.01 . 04 . 5 . 1	BELANJA OPERASI	312.000.000,00	243.055.000,00	(68.945.000,00)	77,90	
0.00 . 0-00.0-00.0-00.00 . 05 . 2.01 . 04 . 5 . 1 . 2	- Belanja Barang dan Jasa	312.000.000,00	243.055.000,00	(68.945.000,00)	77,90	
0.00 . 0-00.0-00.0-00.00 . 06	<b>Program Peningkatan Kewaspadaan Nasional Dan Peningkatan Kualitas Dan Fasilitas Penanganan Konflik Sosial</b>	1.014.600.000,00	793.048.400,00	(221.551.600,00)	78,16	
0.00 . 0-00.0-00.0-00.00 . 06 . 2.01	<i>Perumusan Kebijakan Teknis dan Pelaksanaan Pemantapan Kewaspadaan Nasional dan Penanganan Konflik Sosial</i>	1.014.600.000,00	793.048.400,00	(221.551.600,00)	78,16	
0.00 . 0-00.0-00.0-00.00 . 06 . 2.01 . 05	<b>Pelaksanaan Monitoring, Evaluasi dan Pelaporan di Bidang Kewaspadaan Dini, Kerjasama Intelijen, Pemantauan Orang Asing, Tenaga Kerja Asing dan Lembaga Asing, Kewaspadaan Perbatasan Antar Negara, Fasilitas Kelembagaan Bidang Kewaspadaan, serta Penanganan Konflik di Daerah</b>	192.200.000,00	137.901.600,00	(54.298.400,00)	71,75	
0.00 . 0-00.0-00.0-00.00 . 06 . 2.01 . 05 . 5 . 1	BELANJA OPERASI	192.200.000,00	137.901.600,00	(54.298.400,00)	71,75	
0.00 . 0-00.0-00.0-00.00 . 06 . 2.01 . 05 . 5 . 1 . 2	- Belanja Barang dan Jasa	192.200.000,00	137.901.600,00	(54.298.400,00)	71,75	



KODE REKENING	URAIAN	JUMLAH (Rp)		BERTAMBAH / (BERKURANG)		DASAR HUKUM
		ANGGARAN SETELAH PERUBAHAN	REALISASI	(Rp)	(%)	
1	2	3	4	5 = 4 - 3	6	7
0.00 . 0-00.0-00.0-00.00 . 06 . 2.01 . 06	<b>Pelaksanaan Forum Koordinasi Pimpinan Daerah Kabupaten/Kota</b>	822.400.000,00	655.146.800,00	(167.253.200,00)	79,66	
0.00 . 0-00.0-00.0-00.00 . 06 . 2.01 . 06 . 5 . 1	BELANJA OPERASI	822.400.000,00	655.146.800,00	(167.253.200,00)	79,66	
0.00 . 0-00.0-00.0-00.00 . 06 . 2.01 . 06 . 5 . 1 . 2	- Belanja Barang dan Jasa	822.400.000,00	655.146.800,00	(167.253.200,00)	79,66	

BUPATI CILACAP,

cap/ttd

TATTO SUWARTO PAMUJI

LAMPIRAN II  
 PERATURAN DAERAH KABUPATEN CILACAP  
 NOMOR 6 TAHUN 2022  
 TENTANG  
 PERTANGGUNGJAWABAN PELAKSANAAN  
 ANGGARAN PENDAPATAN DAN BELANJA  
 DAERAH KABUPATEN CILACAP TAHUN  
 ANGGARAN 2021



PEMERINTAH KABUPATEN CILACAP  
 LAPORAN PERUBAHAN SALDO ANGGARAN LEBIH  
 PER 31 DESEMBER 2021 DAN 2020

(Dalam Rupiah)

URAIAN	REF	2021	2020
1	2	3	4
Saldo Anggaran Lebih Awal		324.581.581.509,80	280.865.946.057,32
Penggunaan SAL sebagai Penerimaan Pembiayaan Tahun Berjalan	V.2.a	324.581.581.509,80	280.865.946.057,32
<b>Sub Total</b>		<b>0,00</b>	<b>0,00</b>
Sisa Lebih/Kurang Pembiayaan Anggaran (SILPA/SIKPA)	V.2.b	314.067.155.485,79	324.581.581.509,80
<b>Sub Total</b>		<b>314.067.155.485,79</b>	<b>324.581.581.509,80</b>
Koreksi Kesalahan Pembukuan Tahun Sebelumnya		0,00	0,00
Lain-lain		0,00	0,00
<b>Saldo Anggaran Lebih Akhir</b>	<b>V.2.c</b>	<b>314.067.155.485,79</b>	<b>324.581.581.509,80</b>

BUPATI CILACAP,

cap/ttd

TATTO SUWARTO PAMUJI

LAMPIRAN III  
 PERATURAN DAERAH KABUPATEN CILACAP  
 NOMOR 6 TAHUN 2022  
 TENTANG  
 PERTANGGUNGJAWABAN PELAKSANAAN  
 ANGGARAN PENDAPATAN DAN BELANJA  
 DAERAH KABUPATEN CILACAP TAHUN  
 ANGGARAN 2021



PEMERINTAH KABUPATEN CILACAP  
 LAPORAN OPERASIONAL  
 UNTUK TAHUN YANG BERAKHIR SAMPAI DENGAN 31 DESEMBER 2021 DAN 2020

NO. URUT	URAIAN	REF	SALDO 2021	SALDO 2020
1	2	3	4	5
<b>KEGIATAN OPERASIONAL</b>				
7	<b>PENDAPATAN – LO</b>	<b>V.4.a</b>	<b>3.089.538.735.237,42</b>	<b>2.983.073.055.999,13</b>
7.1	<b>PENDAPATAN ASLI DAERAH (PAD)-LO</b>	<b>V.4.a.1)</b>	<b>778.999.263.587,42</b>	<b>627.646.430.604,53</b>
7.1.1	Pajak Daerah-LO	V.4.a.1)a)	222.396.183.197,14	203.173.684.142,17
7.1.2	Retribusi Daerah-LO	V.4.a.1)b)	18.628.428.632,02	19.245.127.710,33
7.1.3	Hasil Pengelolaan Kekayaan Daerah yang Dipisahkan-LO	V.4.a.1)c)	81.991.717.244,47	67.741.858.495,77
7.1.4	Lain-lain PAD yang Sah-LO	V.4.a.1)d)	455.982.934.513,79	337.485.760.256,26
7.2	<b>PENDAPATAN TRANSFER-LO</b>	<b>V.4.a.2)</b>	<b>2.063.470.965.364,00</b>	<b>2.077.982.870.554,00</b>
7.2.1	Pendapatan Transfer Pemerintah Pusat-LO	V.4.a.2)a)	1.819.107.914.106,00	1.836.391.548.333,00
7.2.2	Pendapatan Transfer Antar Daerah-LO	V.4.a.2)b)	244.363.051.258,00	241.591.322.221,00
7.3	<b>LAIN-LAIN PENDAPATAN DAERAH YANG SAH- LO</b>	<b>V.4.a.3)</b>	<b>247.068.506.286,00</b>	<b>277.443.754.840,60</b>
7.3.1	Pendapatan Hibah-LO	V.4.a.3)a)	72.915.736.470,00	79.684.293.170,60
7.3.2	Dana Darurat-LO		0,00	0,00
7.3.3	Lain-lain Pendapatan Sesuai dengan Ketentuan Peraturan Perundang-Undangan-LO	V.4.a.3)b)	174.152.769.816,00	197.759.461.670,00
8	<b>BEBAN</b>	<b>V.4.b</b>	<b>2.821.812.891.582,79</b>	<b>2.631.274.004.746,33</b>
8.1.1	Beban Pegawai	V.4.b.1)	1.206.433.546.801,16	1.146.165.916.755,00
8.1.2.01	Beban Persediaan	V.4.b.2)	308.568.564.303,51	60.077.948.380,37
8.1.2.02	Beban Jasa	V.4.b.3)	506.574.648.658,44	762.764.748.216,41
8.1.2.03	Beban Pemeliharaan	V.4.b.4)	56.149.290.049,00	32.697.504.708,00
8.1.2.04	Beban Perjalanan Dinas	V.4.b.5)	38.531.362.980,00	31.347.808.103,00
8.1.3	Beban Bunga		0,00	0,00
8.1.4	Beban Subsidi		0,00	0,00
8.1.5	Beban Hibah	V.4.b.6)	153.975.768.553,00	85.732.680.000,90
8.1.6	Beban Bantuan Sosial	V.4.b.7)	6.104.000.000,00	51.091.710.000,00
8.1.7	Beban Penyisihan Piutang	V.4.b.8)	4.848.786.415,71	5.715.235.231,78
8.1.8	Beban Lain-lain	V.4.b.9)	0,00	114.307.095,00
8.2	Beban Penyusutan	V.4.b.10)	308.711.288.565,41	267.075.263.435,59
8.2.6	Beban Amortisasi Aset Tidak Berwujud	V.4.b.11)	1.258.666.871,56	1.289.386.220,28

== Lihat Catatan Atas Laporan Keuangan sebagai bagian yang tidak terpisahkan dari laporan ini ==

NO. URUT	URAIAN	REFE	SALDO 2021	SALDO 2020
1	2	3	4	5
8.3.1	Beban Bagi Hasil	V.4.b.12)	22.190.613.115,00	21.470.790.300,00
8.3.2	Beban Bantuan Keuangan	V.4.b.13)	208.466.355.270,00	165.730.706.300,00
	<b>SURPLUS/DEFISIT DARI OPERASI</b>	<b>V.4.c</b>	<b>267.725.843.654,63</b>	<b>351.799.051.252,80</b>
<b>KEGIATAN NON OPERASIONAL</b>				
7.4.1	Surplus Penjualan/Pertukaran/Pelepasan Aset Non Lancar-LO	V.4.d	684.870.657,00	789.742.600,00
7.4.2	Surplus Penyelesaian Kewajiban Jangka Panjang-LO	V.4.e	0,00	0,00
8.5.1	Defisit Penjualan/Pertukaran/Pelepasan Aset Non Lancar-LO	V.4.f	366.128.525,00	264.243.973,00
8.5.2	Defisit Penyelesaian Kewajiban Jangka Panjang-LO	V.4.g	0,00	0,00
	<b>SURPLUS/DEFISIT DARI KEGIATAN NON OPERASIONAL</b>	<b>V.4.h</b>	<b>318.742.132,00</b>	<b>525.498.627,00</b>
	<b>SURPLUS/DEFISIT SEBELUM POS LUAR BIASA</b>	<b>V.4.i</b>	<b>268.044.585.786,63</b>	<b>352.324.549.879,80</b>
<b>POS LUAR BIASA</b>		<b>V.4.j</b>		
8.4.1	Beban Tak Terduga	V.4.k	392.500.000,00	377.264.100,00
	<b>SURPLUS/DEFISIT DARI POS LUAR BIASA</b>	<b>V.4.l</b>	<b>(392.500.000,00)</b>	<b>(377.264.100,00)</b>
	<b>SURPLUS/DEFISIT-LO</b>		<b>267.652.085.786,63</b>	<b>351.947.285.779,80</b>

BUPATI CILACAP,

cap/ttd

TATTO SUWARTO PAMUJI

LAMPIRAN IV  
 PERATURAN DAERAH KABUPATEN CILACAP  
 NOMOR 6 TAHUN 2022  
 TENTANG  
 PERTANGGUNGJAWABAN PELAKSANAAN  
 ANGGARAN PENDAPATAN DAN BELANJA  
 DAERAH KABUPATEN CILACAP TAHUN  
 ANGGARAN 2021



PEMERINTAH KABUPATEN CILACAP  
 LAPORAN PERUBAHAN EKUITAS  
 UNTUK PERIODE YANG BERAKHIR SAMPAI DENGAN 31 DESEMBER 2021 DAN 2020

(Dalam Rupiah)

URAIAN	REF	2021	2020
1	2	3	4
<b>EKUITAS AWAL</b>	<b>V.6.a</b>	<b>6.015.556.894.602,80</b>	<b>5.689.024.722.942,02</b>
<b>SURPLUS/DEFISIT-LO</b>	<b>V.6.b</b>	<b>267.652.085.786,63</b>	<b>351.947.285.779,80</b>
DAMPAK KUMULATIF PERUBAHAN KEBIJAKAN/KESALAHAN MENDASAR:			
Koreksi ekuitas lainnya	<b>V.6.c</b>	(2.049.588.347,03)	(25.415.114.119,02)
<b>EKUITAS AKHIR</b>		<b>6.281.159.392.042,40</b>	<b>6.015.556.894.602,80</b>

BUPATI CILACAP,

cap/ttd

TATTO SUWARTO PAMUJI

LAMPIRAN V  
 PERATURAN DAERAH KABUPATEN CILACAP  
 NOMOR 6 TAHUN 2022  
 TENTANG  
 PERTANGGUNGJAWABAN PELAKSANAAN  
 ANGGARAN PENDAPATAN DAN BELANJA  
 DAERAH KABUPATEN CILACAP TAHUN  
 ANGGARAN 2021



PEMERINTAH KABUPATEN CILACAP  
 NERACA  
 PER 31 DESEMBER 2021 DAN 2020

(Dalam Rupiah)

URAIAN	REFF	2021	2020
1	2	3	4
<b>ASET</b>			
<b>ASET LANCAR</b>	<b>V.3.a</b>		
Kas di Kas Daerah	V.3.a.1)	175.086.708.645,00	271.885.939.063,00
Kas di Bendahara Penerimaan	V.3.a.2)	0,00	4.735.500,00
Kas di Bendahara Pengeluaran	V.3.a.3)	0,00	3.628.065,00
Kas di BLUD	V.3.a.4)	137.455.418.347,79	46.660.956.266,00
Kas Dana BOS	V.3.a.5)	1.626.558.783,00	6.317.420.915,80
Kas Dana Kapitasi pada FKTP		0,00	0,00
Kas Lainnya		0,00	0,00
Setara Kas		0,00	0,00
Investasi Jangka Pendek		0,00	0,00
Piutang Pajak Daerah	V.3.a.6)	14.374.249.282,88	17.793.532.251,64
Piutang Retribusi Daerah	V.3.a.7)	732.060.670,00	734.333.170,00
Piutang Hasil Pengelolaan Kekayaan Daerah yang Dipisahkan		0,00	0,00
Piutang Lain-lain PAD yang Sah	V.3.a.8)	60.066.849.290,20	43.522.355.112,00
Piutang Transfer Pemerintah Pusat	V.3.a.9)	0,00	19.054.946.968,00
Piutang Transfer Antar Daerah	V.3.a.10)	3.115.063.277,00	24.535.479.696,00
Piutang Lainnya	V.3.a.11)	54.533.330,00	108.533.330,00
Penyisihan Piutang	V.3.a.12)	(24.208.375.464,75)	(19.359.589.049,04)
Beban Dibayar Dimuka	V.3.a.13)	210.952.418,33	194.461.102,97
Persediaan	V.3.a.14)	47.398.925.407,94	32.941.359.785,05
<b>JUMLAH ASET LANCAR</b>		<b>415.912.943.987,39</b>	<b>444.398.092.176,42</b>
<b>INVESTASI JANGKA PANJANG</b>	<b>V.3.b</b>		
Investasi Jangka Panjang Non Permanen			
Investasi kepada Badan Usaha Milik Negara		0,00	0,00
Investasi kepada Badan Usaha Milik Daerah		0,00	0,00
Investasi dalam Obligasi		0,00	0,00
Investasi dalam Proyek Pembangunan		0,00	0,00

== Lihat Catatan Atas Laporan Keuangan sebagai bagian yang tidak terpisahkan dari laporan ini ==

URAIAN	REFF	2021	2020
1	2	3	4
Dana Bergulir		0,00	0,00
Deposito Jangka Panjang		0,00	0,00
Investasi Non Permanen Lainnya		0,00	0,00
Investasi Permanen Lainnya		0,00	0,00
<b>JUMLAH INVESTASI JANGKA PANJANG NON PERMANEN</b>		<b>0,00</b>	<b>0,00</b>
Investasi Jangka Panjang Permanen			
Penyertaan Modal	V.3.b.1)	1.339.287.250.902,32	1.298.408.087.105,85
Investasi-Pemberian Pinjaman Daerah		0,00	0,00
<b>JUMLAH INVESTASI JANGKA PANJANG PERMANEN</b>		<b>1.339.287.250.902,32</b>	<b>1.298.408.087.105,85</b>
<b>JUMLAH INVESTASI JANGKA PANJANG</b>		<b>1.339.287.250.902,32</b>	<b>1.298.408.087.105,85</b>
<b>ASET TETAP</b>	<b>V.3.c</b>		
Tanah	V.3.c.1)	739.961.572.372,43	732.140.872.536,92
Peralatan dan Mesin	V.3.c.2)	1.098.568.084.821,24	967.191.357.092,24
Gedung dan Bangunan	V.3.c.3)	1.833.874.397.102,33	1.719.747.611.063,33
Jalan, Jaringan, dan Irigasi	V.3.c.4)	2.836.798.917.947,76	2.510.546.578.254,66
Aset Tetap Lainnya	V.3.c.5)	139.415.162.132,42	133.073.927.891,43
Konstruksi Dalam Pengerjaan	V.3.c.6)	10.033.542.649,00	19.042.647.467,00
Akumulasi Penyusutan	V.3.c.7)	(2.181.545.949.788,84)	(1.887.682.014.918,42)
<b>JUMLAH ASET TETAP</b>		<b>4.477.105.727.236,35</b>	<b>4.194.060.979.387,16</b>
<b>DANA CADANGAN</b>			
Dana Cadangan		0,00	0,00
<b>JUMLAH DANA CADANGAN</b>		<b>0,00</b>	<b>0,00</b>
<b>ASET LAINNYA</b>	<b>V.3.d</b>		
Tagihan Jangka Panjang		0,00	0,00
Kemitraan dengan Pihak Ketiga	V.3.d.1)	17.237.186.000,00	17.237.186.000,00
Aset Tidak Berwujud	V.3.d.2)	14.073.099.832,00	11.173.105.632,00
Aset Lain-lain	V.3.d.3)	90.692.898.108,49	90.072.773.232,49
Akumulasi Amortisasi Aset Tidak Berwujud	V.3.d.4)	(9.230.808.892,41)	(8.083.102.854,18)
Akumulasi Penyusutan Aset Lainnya		0,00	0,00
<b>JUMLAH ASET LAINNYA</b>		<b>112.772.375.048,08</b>	<b>110.399.962.010,31</b>
<b>JUMLAH ASET</b>		<b>6.345.078.297.174,14</b>	<b>6.047.267.120.679,74</b>
<b>KEWAJIBAN</b>	<b>V.3.e</b>		
<b>KEWAJIBAN JANGKA PENDEK</b>			
Utang Perhitungan Pihak Ketiga (PFK)	V.3.e.1)	101.530.290,00	291.098.300,00
Utang Bunga		0,00	0,00
Utang Pinjaman Jangka Pendek		0,00	0,00
Bagian Lancar Utang Jangka Panjang		0,00	0,00
Pendapatan Diterima Dimuka	V.3.e.2)	1.257.496.577,94	1.239.584.070,10
Utang Belanja	V.3.e.3)	51.440.452.785,80	29.816.634.614,84
Utang Jangka Pendek Lainnya	V.3.e.4)	11.119.425.478,00	362.909.092,00
<b>JUMLAH KEWAJIBAN JANGKA PENDEK</b>		<b>63.918.905.131,74</b>	<b>31.710.226.076,94</b>
<b>KEWAJIBAN JANGKA PANJANG</b>			
Utang kepada Pemerintah Pusat		0,00	0,00
Utang kepada Lembaga Keuangan Bank (LKB)		0,00	0,00
Utang kepada Lembaga Keuangan Bukan Bank		0,00	0,00
Utang kepada Masyarakat		0,00	0,00
<b>JUMLAH KEWAJIBAN JANGKA PANJANG</b>		<b>0,00</b>	<b>0,00</b>
<b>JUMLAH KEWAJIBAN</b>		<b>63.918.905.131,74</b>	<b>31.710.226.076,94</b>

== Lihat Catatan Atas Laporan Keuangan sebagai bagian yang tidak terpisahkan dari laporan ini ==

URAIAN	REF	2021	2020
1	2	3	4
<b>EKUITAS</b>	V.3.f		
EKUITAS		6.281.159.392.042,40	6.015.556.894.602,80
<b>JUMLAH KEWAJIBAN DAN EKUITAS DANA</b>		<b>6.345.078.297.174,14</b>	<b>6.047.267.120.679,74</b>

BUPATI CILACAP,

cap/ttd

TATTO SUWARTO PAMUJI



LAMPIRAN VI  
 PERATURAN DAERAH KABUPATEN CILACAP  
 NOMOR 6 TAHUN 2022  
 TENTANG  
 PERTANGGUNGJAWABAN PELAKSANAAN  
 ANGGARAN PENDAPATAN DAN BELANJA  
 DAERAH KABUPATEN CILACAP TAHUN  
 ANGGARAN 2021



PEMERINTAH KABUPATEN CILACAP  
 LAPORAN ARUS KAS  
 PER 31 DESEMBER 2021 DAN 2020

URAIAN	REF	TAHUN 2021 (Rp)	TAHUN 2020 (Rp)
1	2	3	4
<b>ARUS KAS DARI AKTIVITAS OPERASI</b>	V.5.a		
<b>ARUS KAS MASUK</b>	V.5.a.1)		
Penerimaan Pajak Daerah		221.377.109.179,00	203.188.563.271,00
Penerimaan Retribusi Daerah		18.619.623.089,00	18.969.873.119,00
Penerimaan Hasil Pengelolaan Kekayaan Daerah yang Dipisahkan		56.112.553.448,00	44.675.178.661,00
Penerimaan Lain-lain Pendapatan Asli Daerah yang Sah		441.128.991.935,79	322.966.816.012,48
Penerimaan Dana Bagi Hasil		72.609.449.235,00	54.144.414.413,00
Penerimaan Dana ALokasi Umum		1.272.865.794.000,00	1.281.940.170.000,00
Penerimaan Dana Alokasi Khusus		442.288.157.839,00	421.506.618.241,00
Penerimaan Dana Insentif Daerah		50.399.460.000,00	71.923.322.000,00
Penerimaan Dana Desa		299.424.381.200,00	293.893.896.000,00
Penerimaan Bagi Hasil Provinsi		247.068.593.170,00	197.463.851.578,00
Penerimaan Bantuan Keuangan		18.714.874.507,00	25.350.873.000,00
Penerimaan Pendapatan Hibah		17.642.977.025,00	17.076.061.650,00
Penerimaan Lain-lain Pendapatan Sesuai dengan Ketentuan Peraturan Perundang-undangan		174.152.769.816,00	197.759.461.670,00
<b>Jumlah Arus Kas Masuk</b>		<b>3.332.404.734.443,79</b>	<b>3.150.859.099.615,48</b>
<b>ARUS KAS KELUAR</b>	V.5.a.2)		
Pembayaran Pegawai		1.216.467.089.074,00	1.145.443.814.425,00
Pembayaran Barang dan Jasa		896.942.503.674,80	881.429.804.126,00
Pembayaran Bunga			
Pembayaran Subsidi			
Pembayaran Hibah		91.467.844.693,00	40.366.842.247,00
Pembayaran Bantuan Sosial		6.104.000.000,00	51.091.710.000,00
Pembayaran Tak Terduga		4.935.080.670,00	26.975.323.078,00
Pembayaran Bagi Hasil		22.190.613.115,00	21.470.790.300,00
Pembayaran Belanja Bantuan Keuangan		507.890.736.470,00	459.624.602.300,00

== Lihat Catatan Atas Laporan Keuangan sebagai bagian yang tidak terpisahkan dari laporan ini ==

URAIAN	REF	TAHUN 2021 (Rp)	TAHUN 2020 (Rp)
1	2	3	4
Jumlah Arus Kas Keluar		2.745.997.867.696,80	2.626.402.886.476,00
Arus Kas Bersih dari Aktivitas Operasi		586.406.866.746,99	524.456.213.139,48
<b>ARUS KAS DARI AKTIVITAS INVESTASI</b>	V.5.b		
<b>ARUS KAS MASUK</b>	V.5.b.1)		
Pencairan Dana Cadangan			
Penjualan atas Tanah			
Penjualan atas Peralatan dan Mesin		690.370.657,00	1.414.970.497,00
Penjualan atas Gedung dan Bangunan		1.205.185.555,00	8.190.000,00
Penjualan atas Jalan, Irigasi dan Jaringan			
Penjualan Aset Tetap Lainnya		0,00	120.195.600,00
Penjualan Aset Lainnya			
Hasil Penjualan Aset/Kekayaan Daerah yang Dipisahkan			
Jumlah Arus Kas Masuk		1.895.556.212,00	1.543.356.097,00
<b>ARUS KAS KELUAR</b>	V.5.b.2)		
Pembentukan Dana Cadangan		0,00	0,00
Perolehan Tanah		2.879.943.857,00	14.242.054.652,00
Perolehan Peralatan dan Mesin		135.811.712.711,00	108.580.137.022,00
Perolehan Gedung dan Bangunan		117.320.453.265,00	63.032.862.639,00
Perolehan Jalan, Irigasi dan Jaringan		320.292.686.547,00	264.551.341.345,00
Perolehan Aset Tetap Lainnya		6.467.884.903,00	11.867.458.126,00
Perolehan Aset Lainnya		1.044.167.700,00	158.080.000,00
Penyertaan Modal Pemerintah Daerah		15.000.000.000,00	19.852.000.000,00
Jumlah Arus Kas Keluar		598.816.848.983,00	482.283.933.784,00
Arus Kas Bersih dari Aktivitas Investasi		(596.921.292.771,00)	(480.740.577.687,00)
<b>ARUS KAS DARI AKTIVITAS PENDANAAN</b>	V.5.c		
<b>ARUS KAS MASUK</b>			
Penerimaan Pinjaman Daerah - Pemerintah Pusat		0,00	0,00
Penerimaan Pinjaman Daerah - Pemerintah Daerah Lain		0,00	0,00
Penerimaan Pinjaman Daerah - Lembaga Keuangan Bank		0,00	0,00
Penerimaan Pinjaman Daerah - Lembaga Keuangan Bukan Bank		0,00	0,00
Penerimaan Pinjaman Daerah - Masyarakat (Obligasi Daerah)		0,00	0,00
Penerimaan Kembali Pemberian Pinjaman Daerah		0,00	0,00
Jumlah Arus Kas Masuk		0,00	0,00
<b>ARUS KAS KELUAR</b>			
Pembayaran Pinjaman Dari Pemerintah Pusat		0,00	0,00
Pembayaran Pinjaman Dari Pemerintah Daerah Lain		0,00	0,00
Pembayaran Pinjaman Dari Lembaga Keuangan Bank		0,00	0,00
Pembayaran Pinjaman Dari Lembaga Keuangan Bukan Bank		0,00	0,00
Pembayaran Pinjaman Dari Masyarakat (Obligasi Daerah)		0,00	0,00
Pemberian Pinjaman Daerah		0,00	0,00
Jumlah Arus Kas Keluar		0,00	0,00
Arus Kas Bersih dari Aktivitas Pendanaan		0,00	0,00

== Lihat Catatan Atas Laporan Keuangan sebagai bagian yang tidak terpisahkan dari laporan ini ==

URAIAN	REF	TAHUN 2021 (Rp)	TAHUN 2020 (Rp)
1	2	3	4
<b>ARUS KAS DARI AKTIVITAS TRANSITORIS</b>	V.5.d		
<b>ARUS KAS MASUK</b>	V.5.d.1)		
Penerimaan Perhitungan Pihak Ketiga		227.667.625.510,00	190.556.431.615,00
<b>Jumlah Arus Kas Masuk</b>		<b>227.667.625.510,00</b>	<b>190.556.431.615,00</b>
<b>ARUS KAS KELUAR</b>	V.5.d.2)		
Pengeluaran Perhitungan Pihak Ketiga		227.857.193.520,00	191.974.023.457,91
<b>Jumlah Arus Kas Keluar</b>		<b>227.857.193.520,00</b>	<b>191.974.023.457,91</b>
<b>Arus Kas Bersih dari Aktivitas Transitoris</b>		<b>(189.568.010,00)</b>	<b>(1.417.591.842,91)</b>
<b>Kenaikan (Penurunan) Bersih Kas Selama Periode</b>		<b>(10.703.994.034,01)</b>	<b>42.298.043.609,57</b>
<b>Saldo Awal Kas Di Kas Daerah</b>		<b>271.885.939.063,00</b>	<b>247.048.250.524,00</b>
Saldo Awal Kas di Bendahara Penerimaan		4.735.500,00	54.786.350,52
Saldo Awal Kas di Bendahara Pengeluaran		3.628.065,00	876.877.830,27
Saldo Awal Kas di BLUD		46.660.956.266,00	7.259.588.820,00
Saldo Awal Kas di Bendahara FKTP			21.654.660.567,00
Saldo Awal Kas di Bendahara BOS		6.317.420.915,80	5.680.472.108,44
Saldo Awal Kas di Kas Daerah, Kas di Bendahara Penerimaan, Kas di BLUD, Kas di Bendahara FKTP dan Kas di Bendahara BOS		324.872.679.809,80	282.574.636.200,23
<b>Saldo Akhir Kas Di Kas Daerah</b>		<b>175.086.708.645,00</b>	<b>271.885.939.063,00</b>
Saldo Akhir Kas di Bendahara Penerimaan		0,00	4.735.500,00
Saldo Akhir Kas di Bendahara Pengeluaran		0,00	3.628.065,00
Saldo Akhir Kas di BLUD		137.455.418.347,79	46.660.956.266,00
Saldo Akhir Kas di FKTP		0,00	0,00
Saldo Akhir Kas di Bendahara BOS		1.626.558.783,00	6.317.420.915,80
Saldo Akhir Kas di Kas Daerah, Kas di Bendahara Penerimaan, Kas di Bendahara Pengeluaran, Kas di BLUD, dan Kas di Bendahara BOS		314.168.685.775,79	324.872.679.809,80
<b>Saldo Akhir Kas</b>	V.5.e	<b>314.168.685.775,79</b>	<b>324.872.679.809,80</b>

BUPATI CILACAP,

cap/ttd

TATTO SUWARTO PAMUJI

LAMPIRAN VII  
PERATURAN DAERAH KABUPATEN CILACAP  
NOMOR 6 TAHUN 2022  
TENTANG  
PERTANGGUNGJAWABAN PELAKSANAAN  
ANGGARAN PENDAPATAN DAN BELANJA  
DAERAH KABUPATEN CILACAP TAHUN  
ANGGARAN 2021



PEMERINTAH DAERAH KABUPATEN CILACAP  
**CATATAN ATAS LAPORAN KEUANGAN**  
Tahun Anggaran 2021

**BAB I**  
**PENDAHULUAN**

**I.1. MAKSUD DAN TUJUAN PENYUSUNAN LAPORAN KEUANGAN**

**a. Maksud Penyusunan Laporan Keuangan**

Laporan Keuangan Pemerintah Daerah Kabupaten Cilacap disusun untuk menyediakan informasi yang relevan mengenai posisi keuangan dan seluruh transaksi yang dilakukan oleh Pemerintah Daerah Kabupaten Cilacap selama satu periode pelaporan. Laporan keuangan terutama digunakan untuk menyajikan informasi mengenai posisi keuangan, realisasi anggaran, saldo anggaran lebih, arus kas, hasil operasi, dan perubahan ekuitas suatu entitas pelaporan yang bermanfaat bagi para pengguna dalam membuat dan mengevaluasi keputusan mengenai alokasi sumber daya.

Pemerintah Daerah Kabupaten Cilacap selaku entitas pelaporan mempunyai kewajiban untuk melaporkan upaya-upaya yang telah dilakukan serta hasil yang dicapai dalam pelaksanaan kegiatan secara sistematis dan terstruktur pada suatu periode pelaporan untuk kepentingan :

1) Akuntabilitas

Mempertanggungjawabkan pengelolaan sumber daya serta pelaksanaan kebijakan yang dipercayakan kepada entitas pelaporan dalam mencapai tujuan yang telah ditetapkan secara periodik.

2) Manajemen

Membantu para pengguna untuk mengevaluasi pelaksanaan kegiatan suatu entitas pelaporan dalam periode pelaporan sehingga memudahkan fungsi perencanaan, pengelolaan dan pengendalian atas seluruh aset, kewajiban dan ekuitas dana pemerintah untuk kepentingan masyarakat.

3) Transparansi

Memberikan informasi keuangan yang terbuka dan jujur kepada masyarakat berdasarkan pertimbangan bahwa masyarakat memiliki hak untuk mengetahui secara terbuka dan menyeluruh atas pertanggungjawaban pemerintah dalam pengelolaan sumber daya yang dipercayakan kepadanya dan ketaatannya pada peraturan perundang-undangan.



PEMERINTAH DAERAH KABUPATEN CILACAP  
**CATATAN ATAS LAPORAN KEUANGAN**  
Tahun Anggaran 2021

---

**b. Tujuan Penyusunan Laporan Keuangan**

Pelaporan Keuangan Pemerintah Daerah Kabupaten Cilacap menyajikan informasi yang berguna untuk pengambilan keputusan dan untuk menunjukkan akuntabilitas entitas pelaporan atas sumber daya yang dikelola, dengan :

- 1) Menyediakan informasi mengenai posisi sumber daya ekonomi, kewajiban, dan ekuitas pemerintah daerah
- 2) Menyediakan informasi mengenai perubahan posisi sumber daya ekonomi, kewajiban, dan ekuitas pemerintah daerah,
- 3) Menyediakan informasi mengenai sumber, alokasi, dan penggunaan sumber daya ekonomi,
- 4) Menyediakan informasi mengenai ketaatan realisasi terhadap anggaran yang ditetapkan,
- 5) Menyediakan informasi mengenai cara entitas pelaporan mendanai aktivitasnya dan memenuhi kebutuhan kasnya,
- 6) Menyediakan informasi mengenai potensi pemerintah daerah untuk membiayai penyelenggaraan kegiatan pemerintahan, dan
- 7) Menyediakan informasi yang berguna untuk mengevaluasi kemampuan entitas pelaporan dalam mendanai aktivitasnya.

Untuk memenuhi tujuan-tujuan tersebut, laporan keuangan menyediakan informasi mengenai aset, kewajiban, ekuitas, pendapatan LRA, belanja, transfer, pembiayaan, saldo anggaran lebih, pendapatan LO, beban dan arus kas Pemerintah Daerah Kabupaten Cilacap sebagai suatu entitas pelaporan.

Pelaporan Keuangan Pemerintah Daerah Kabupaten Cilacap terdiri dari :

**1) Laporan Realisasi Anggaran**

Laporan Realisasi Anggaran mengungkapkan kegiatan keuangan pemerintah daerah yang menunjukkan ketaatan terhadap APBD. Laporan Realisasi Anggaran menggambarkan perbandingan antara anggaran dengan realisasinya dalam satu periode pelaporan dan menyajikan unsur-unsur sebagai berikut :

- a) Pendapatan
- b) Belanja
- c) Transfer
- d) Surplus/defisit
- e) Pembiayaan
- f) Sisa lebih/kurang pembiayaan anggaran

**2) Laporan Perubahan Saldo Anggaran Lebih (LPSAL)**

Laporan Perubahan Saldo Anggaran Lebih menyajikan informasi kenaikan dan penurunan SAL secara komparatif dengan periode sebelumnya terdiri dari:

- a) Saldo Anggaran Lebih awal;
- b) Penggunaan Saldo Anggaran Lebih;
- c) Sisa Lebih/Kurang Pembiayaan Anggaran tahun berjalan (SiLPA/SiKPA);
- d) Koreksi kesalahan pembukuan tahun sebelumnya;
- e) Lain-lain;
- f) Saldo Anggaran Lebih akhir.



PEMERINTAH DAERAH KABUPATEN CILACAP  
**CATATAN ATAS LAPORAN KEUANGAN**  
Tahun Anggaran 2021

---

Disamping itu, pemerintah daerah menyajikan rincian lebih lanjut dari unsur-unsur yang terdapat dalam Laporan Perubahan Saldo Anggaran Lebih dalam Catatan atas Laporan Keuangan

### 3) Neraca

Neraca menggambarkan posisi keuangan suatu entitas pelaporan mengenai aset, kewajiban, dan ekuitas pada tanggal tertentu. Setiap entitas pelaporan mengklasifikasikan asetnya dalam aset lancar dan nonlancar serta mengklasifikasikan kewajibannya menjadi kewajiban jangka pendek dan jangka panjang dalam neraca. Setiap entitas pelaporan mengungkapkan setiap pos aset dan kewajiban yang mencakup jumlah-jumlah yang diharapkan akan diterima atau dibayar dalam waktu 12 (dua belas) bulan setelah tanggal pelaporan dan jumlah-jumlah yang diharapkan akan diterima atau dibayar dalam waktu lebih dari 12 (dua belas) bulan. Sedangkan ekuitas adalah kekayaan bersih pemerintah yang merupakan selisih antara aset dan kewajiban entitas pada tanggal laporan.

Neraca mencantumkan sekurang-kurangnya pos-pos berikut:

- a) Kas dan setara
- b) Investasi jangka pendek
- c) Piutang pajak dan bukan pajak
- d) Persediaan
- e) Investasi jangka panjang
- f) Aset tetap
- g) Aset Lainnya
- h) Kewajiban jangka pendek
- i) Kewajiban jangka panjang
- j) Ekuitas

### 4) Laporan Operasional

Laporan Operasional menyajikan pos-pos sebagai berikut ;

- a) Pendapatan LO dari kegiatan operasional
- b) Beban dari kegiatan operasional
- c) Surplus/Defisit dari kegiatan non operasional
- d) Pos luar biasa
- e) Surplus/defisit LO

### 5) Laporan Perubahan Ekuitas

Laporan Perubahan ekuitas menyajikan pos-pos :

- a) Ekuitas awal
- b) Surplus/defisit LO pada periode bersangkutan
- c) Koreksi yang langsung menambah/mengurangi ekuitas yang antara lain berasal dari dampak kumulatif yang disebabkan oleh perubahan kebijakan akuntansi dan koreksi kesalahan mendasar.



PEMERINTAH DAERAH KABUPATEN CILACAP  
**CATATAN ATAS LAPORAN KEUANGAN**  
Tahun Anggaran 2021

---

**6) Catatan atas Laporan Keuangan**

Agar dapat digunakan oleh pengguna dalam memahami dan membandingkannya dengan laporan keuangan entitas lainnya, catatan atas laporan keuangan sekurang-kurangnya disajikan dengan runtutan sebagai berikut:

- a) Informasi tentang kebijakan fiskal/keuangan, ekonomi makro, pencapaian target, Undang-Undang/Perda APBD, berikut kendala dan hambatan yang dihadapi dalam pencapaian target.
- b) Ikhtisar pencapaian kinerja keuangan selama tahun pelaporan.
- c) Informasi tentang dasar penyusunan laporan keuangan dan kebijakan-kebijakan akuntansi yang dipilih untuk diterapkan atas transaksi-transaksi dan kejadian-kejadian penting lainnya.

**I.2. LANDASAN HUKUM**

Landasan hukum Catatan atas Laporan Keuangan Daerah Tahun Anggaran 2021 adalah sebagai berikut:

- a. Undang-Undang Nomor 13 Tahun 1950 tentang Pembentukan Daerah-daerah Kabupaten Dalam Lingkungan Provinsi Jawa Tengah (Berita Negara Republik Indonesia tanggal 8 Agustus 1950);
- b. Undang-Undang Nomor 12 Tahun 1985 tentang Pajak Bumi dan Bangunan (Lembaran Negara Republik Indonesia Tahun 1985 Nomor 68, Tambahan Lembaran Negara Republik Indonesia Nomor 3312) sebagaimana telah diubah dengan Undang-Undang Nomor 12 Tahun 1994 (Lembaran Negara Republik Indonesia Tahun 1994 Nomor 62, Tambahan Lembaran Negara Republik Indonesia Nomor 3569);
- c. Undang-Undang Nomor 21 Tahun 1997 tentang Bea Perolehan Hak Atas Tanah dan Bangunan (Lembaran Negara Republik Indonesia Tahun 1997 Nomor 44, Tambahan Lembaran Negara Republik Indonesia Nomor 3688);
- d. Undang-Undang Nomor 28 Tahun 1999 tentang Penyelenggara Negara yang Bersih dan Bebas dari Korupsi, Kolusi dan Nepotisme (Lembaran Negara Republik Indonesia Tahun 1999 Nomor 75, Tambahan Lembaran Negara Republik Indonesia Nomor 3851);
- e. Undang-Undang Nomor 17 Tahun 2003 tentang Keuangan Negara (Lembaran Negara Republik Indonesia Tahun 2003 Nomor 47, Tambahan Lembaran Negara Republik Indonesia Nomor 4286);
- f. Undang-Undang Nomor 1 Tahun 2004 tentang Perbendaharaan Negara (Lembaran Negara Republik Indonesia Tahun 2004 Nomor 5, Tambahan Lembaran Negara Republik Indonesia Nomor 4355);
- g. Undang-Undang Nomor 15 Tahun 2004 tentang Pemeriksaan Pengelolaan dan Tanggung Jawab Keuangan Negara (Lembaran Negara Republik Indonesia Tahun 2004 Nomor 66, Tambahan Lembaran Negara Republik Indonesia Nomor 4400);
- h. Undang-Undang Nomor 25 Tahun 2004 tentang Sistem Perencanaan Nasional (Lembaran Negara Republik Indonesia Tahun 2004 Nomor 104, Tambahan Lembaran Negara Republik Indonesia Nomor 4421);
- i. Undang-Undang Nomor 32 Tahun 2004 tentang Pemerintahan Daerah (Lembaran Negara Republik Indonesia Tahun 2004 Nomor 125, Tambahan Lembaran Negara Republik Indonesia Nomor 4437) sebagaimana telah diubah terakhir



PEMERINTAH DAERAH KABUPATEN CILACAP  
**CATATAN ATAS LAPORAN KEUANGAN**  
**Tahun Anggaran 2021**

---

- dengan Undang-Undang Nomor 12 Tahun 2008 tentang Perubahan kedua atas Undang-Undang Nomor 32 Tahun 2004 tentang Pemerintahan Daerah (Lembaran Negara Republik Indonesia Tahun 2008 Nomor 59 Tambahan Lembaran Negara Republik Indonesia Nomor 4844);
- j. Undang-Undang Nomor 23 Tahun 2014 tentang Pemerintahan Daerah (Lembaran Negara Republik Indonesia Tahun 2014 Nomor 244);
  - k. Undang-Undang Nomor 33 Tahun 2004 tentang Perimbangan Keuangan Antara Pemerintah Pusat dan Pemerintahan Daerah (Lembaran Negara Republik Indonesia Tahun 2004 Nomor 126, Tambahan Lembaran Negara Republik Indonesia Nomor 4438);
  - l. Undang-Undang Nomor 27 Tahun 2009 Tentang Majelis Permusyawaratan Rakyat, Dewan Perwakilan Rakyat, Dewan Perwakilan Daerah dan Dewan Perwakilan Rakyat Daerah (Lembaran Negara Republik Indonesia Tahun 2009 Nomor 123, Tambahan Lembaran Negara Republik Indonesia Nomor 5043);
  - m. Undang-Undang Nomor 28 Tahun 2009 tentang Pajak Daerah dan Retribusi Daerah (Lembaran Negara Republik Indonesia Nomor 130, Tambahan Lembaran Negara Republik Indonesia Nomor 5049);
  - n. Peraturan Pemerintah Nomor 109 Tahun 2000 tentang Kedudukan Keuangan Kepala Daerah dan Wakil Kepala Daerah (Lembaran Negara Republik Indonesia Tahun 2000 Nomor 210, Tambahan Lembaran Negara Republik Indonesia Nomor 4028);
  - o. Peraturan Pemerintah Nomor 24 Tahun 2004 tentang Kedudukan Protokoler dan Keuangan Pimpinan dan Anggota Dewan Perwakilan Rakyat Daerah (Lembaran Negara Republik Indonesia Tahun 2004 Nomor 90, Tambahan Lembaran Negara Republik Indonesia Nomor 4416) sebagaimana telah diubah tiga kali terakhir dengan Peraturan Pemerintah Nomor 21 Tahun 2007 tentang Perubahan Ketiga Atas Peraturan Pemerintah Nomor 24 Tahun 2004 tentang Kedudukan protokoler dan Keuangan Pimpinan dan Anggota DPRD (Lembaran Negara Republik Indonesia Tahun 2007 Nomor 47, Tambahan Lembaran Negara Republik Indonesia Nomor 4712);
  - p. Peraturan Pemerintah Republik Indonesia Nomor 71 Tahun 2010 tentang Standar Akuntansi Pemerintahan (Lembaran Negara Republik Indonesia Tahun 2010 Nomor 123, Tambahan Lembaran Negara Republik Indonesia Nomor 5165);
  - q. Peraturan Pemerintah Nomor 54 Tahun 2005 tentang Pinjaman Daerah (Lembaran Negara Republik Indonesia Tahun 2005 Nomor 136, Tambahan Lembaran Negara Republik Indonesia Nomor 4503);
  - r. Peraturan Pemerintah Nomor 55 Tahun 2005 tentang Dana Pinjaman (Lembaran Negara Republik Indonesia Tahun 2005 Nomor 137, Tambahan Lembaran Negara Republik Indonesia Nomor 4575);
  - s. Peraturan Pemerintah Republik Indonesia Nomor 58 Tahun 2005 tentang Pengelolaan Keuangan Daerah (Lembaran Negara Republik Indonesia Tahun 2005 Nomor 140, Tambahan Lembaran Negara Republik Indonesia 4578);
  - t. Peraturan Pemerintah Nomor 79 Tahun 2005 tentang Pedoman Pembinaan dan Pengawasan Penyelenggaraan Pemerintahan Daerah (Lembaran Negara Republik Indonesia Nomor 165, Tambahan Lembaran Negara Republik Indonesia Nomor 4593);
  - u. Peraturan Pemerintah Nomor 8 Tahun 2006 tentang Pelaporan Keuangan dan Kinerja Instansi Pemerintah (Lembaran Negara Republik Indonesia Tahun 2006 Nomor 25, Tambahan Lembaran Negara Republik Indonesia Nomor 4614);





PEMERINTAH DAERAH KABUPATEN CILACAP  
**CATATAN ATAS LAPORAN KEUANGAN**  
Tahun Anggaran 2021

- v. Peraturan Pemerintah Nomor 3 Tahun 2007 tentang Laporan Penyelenggaraan Pemerintahan Daerah Kepada Pemerintah, Laporan Keterangan Pertanggungjawaban Kepala Daerah kepada Dewan Perwakilan Rakyat Daerah dan Informasi Laporan Penyelenggaraan Pemerintahan Daerah Kepada Masyarakat (Lembaran Negara Republik Indonesia Tahun 2007 Nomor 19, Tambahan Lembaran Negara Republik Indonesia Nomor 4693);
- w. Peraturan Daerah Kabupaten Cilacap Nomor 13 Tahun 2004 tentang Kedudukan Protokoler dan Keuangan Pimpinan dan Anggota DPRD Kabupaten Cilacap (Lembaran Daerah Kabupaten Cilacap Tahun 2004 Nomor 13, Seri C Nomor 7), sebagaimana telah diubah tiga kali terakhir dengan Perda Nomor 4 Tahun 2008 tentang Perubahan ketiga atas Perda Kabupaten Cilacap Nomor 13 Tahun 2004 tentang Kedudukan Protokoler dan Keuangan Pimpinan dan Anggota DPRD Kabupaten Cilacap (Lembaran Daerah Kabupaten Cilacap Tahun 2008 Nomor 4, Tambahan Lembaran Daerah Nomor 14);
- x. Peraturan Daerah Kabupaten Cilacap Nomor 8 Tahun 2007 tentang Pengelolaan Keuangan Daerah; (Lembaran Daerah Kabupaten Cilacap Tahun 2007 Nomor 8, Tambahan lembaran Daerah Nomor 8);
- y. Peraturan Daerah Kabupaten Cilacap Nomor 18 Tahun 2018 tentang Perubahan Kedua Atas Peraturan Daerah Kabupaten Cilacap Nomor 18 Tahun 2010 tentang Pajak Daerah di Kabupaten Cilacap. (Tambahan Lembaran Daerah Kabupaten Cilacap Nomor 167);
- z. Peraturan Daerah Kabupaten Cilacap Nomor 7 Tahun 2020 tentang Anggaran Pendapatan dan Belanja Daerah Kabupaten Cilacap Tahun Anggaran 2021;
- aa. Peraturan Daerah Kabupaten Cilacap Nomor 7 Tahun 2021 tentang Perubahan Anggaran Pendapatan Belanja Daerah Kabupaten Cilacap Tahun Anggaran 2021;

### **I.3. SISTEMATIKA PENULISAN CATATAN ATAS LAPORAN KEUANGAN**

Catatan Atas Laporan Keuangan ini disusun dengan sistematika sebagai berikut:

#### **Bab I      Pendahuluan**

1. Maksud dan tujuan penyusunan Laporan Keuangan
2. Landasan hukum penyusunan Laporan Keuangan
3. Sistematika Penulisan Catatan Atas Laporan Keuangan

#### **Bab II     Ekonomi Makro dan Kebijakan Keuangan**

1. Ekonomi Makro
2. Kebijakan keuangan

#### **Bab III    Ikhtisar Pencapaian Kinerja Keuangan**

1. Ikhtisar realisasi pencapaian target kinerja keuangan
2. Hambatan dan kendala dalam pencapaian target yang telah ditetapkan

#### **Bab IV     Kebijakan Akuntansi**

1. Entitas pelaporan
2. Basis akuntansi yang mendasari penyusunan laporan keuangan
3. Basis pengukuran yang mendasari penyusunan laporan keuangan
4. Penerapan kebijakan akuntansi berkaitan dengan ketentuan yang ada dalam SAP



PEMERINTAH DAERAH KABUPATEN CILACAP  
**CATATAN ATAS LAPORAN KEUANGAN**  
Tahun Anggaran 2021

---

**Bab V Penjelasan Pos - Pos Laporan Keuangan**

1. Penjelasan Pos - Pos LRA
2. Penjelasan Pos - Pos Laporan Perubahan SAL
3. Penjelasan Pos - Pos Neraca
4. Penjelasan Pos - Pos Laporan Operasional
5. Penjelasan Pos - Pos Perubahan Ekuitas
6. Penjelasan Pos - Pos Laporan Arus Kas

**Bab VI Penjelasan Atas Informasi-Informasi Non Keuangan**

**Bab VII Penutup**



PEMERINTAH DAERAH KABUPATEN CILACAP  
**CATATAN ATAS LAPORAN KEUANGAN**  
Tahun Anggaran 2021

**BAB II**

**EKONOMI MAKRO DAN KEBIJAKAN KEUANGAN**

**II.1. EKONOMI MAKRO**

Situasi ekonomi dunia di tahun 2020 sangat terdampak oleh penyebaran virus covid-19. Virus tersebut awalnya ditemukan di Cina, kota Wuhan pada Desember 2019 kemudian menyebar ke wilayah lain selama tahun 2020 dan masih berlanjut hingga saat ini. Seluruh negara baik negara maju maupun berkembang terjangkiti oleh virus covid-19. Organisasi kesehatan dunia (WHO) menetapkan kejadian tersebut sebagai pandemi sejak Maret 2020. Di Indonesia sendiri, keberadaan virus covid-19 mulai terdeteksi pada awal Maret 2020. Selama tahun 2020 tercatat lebih dari 600 ribu kasus dengan tingkat kematian sekitar 3,6 persen.

Pembatasan mobilitas masyarakat memberikan dampak yang signifikan terhadap perekonomian. Banyak lapangan usaha yang mengalami kebangkrutan dan mengakibatkan pengangguran meningkat. Sebagian besar sektor ekonomi mengalami penurunan bahkan kelumpuhan sehingga pertumbuhan ekonomi mengalami kontraksi yang tajam. Fenomena tersebut tidak hanya terjadi di Indonesia, tetapi juga di seluruh dunia. Pada tahun 2020 perekonomian di Indonesia mengalami kontraksi sebesar 2,07 persen dibandingkan tahun 2019. Lapangan usaha yang mengalami kontraksi pertumbuhan terdalam diantaranya: Transportasi dan Pergudangan (15,04 persen); Penyediaan Akomodasi dan Makan Minum (10,22 persen); Jasa Perusahaan (5,44 persen); Jasa Lainnya (4,10 persen); Perdagangan Besar dan Eceran, Reparasi Mobil dan Sepeda Motor (3,72 persen). Sebaliknya, ada beberapa lapangan usaha yang mengalami pertumbuhan positif meskipun dilanda pandemi, diantaranya yaitu: jasa kesehatan dan kegiatan sosial (1,60 persen); informasi dan komunikasi (10,58 persen); pengadaan air, pengelolaan sampah, limbah dan daur ulang sebesar (4,94 persen); real estat (2,32 persen); pertanian, kehutanan, dan perikanan (1,75 persen).

Sejalan dengan pertumbuhan ekonomi nasional, ekonomi Jawa Tengah pada tahun 2020 juga mengalami kontraksi. Pertumbuhan ekonomi bernilai -2,65 persen dibandingkan tahun 2019. Dari sisi produksi, kontraksi terjadi pada 11 lapangan usaha dimana kontraksi terdalam dialami oleh lapangan usaha Transportasi dan Pergudangan sebesar 33,15 persen. Sementara dari sisi pengeluaran, kontraksi terdalam dicatat pada komponen Impor Barang dan Jasa sebesar 14,82 persen.

**Tabel II.1. Pertumbuhan Ekonomi Nasional dan Jawa Tengah  
Tahun 2015 – 2020 (persen)**

T a h u n	Pertumbuhan Ekonomi (%)	
	Nasional	Jawa Tengah
(1)	(2)	(3)
2015	4,88	5,47
2016	5,03	5,27
2017	5,07	5,27
2018	5,17	5,31
2019	5,02	5,41
2020	-2,07	-2,65

Sumber :Data Dasar Kab. Cilacap



PEMERINTAH DAERAH KABUPATEN CILACAP  
**CATATAN ATAS LAPORAN KEUANGAN**  
Tahun Anggaran 2021

Dari tabel II.1. terlihat bahwa pertumbuhan ekonomi Jawa Tengah dalam periode lima tahun terakhir selalu tumbuh di atas pertumbuhan ekonomi Nasional. Namun, pada tahun 2020 akibat dampak pandemi covid-19 pertumbuhan ekonomi Jawa Tengah mengalami kontraksi lebih dalam dibandingkan dengan angka nasional. Kontraksi di Jawa Tengah bernilai 2,65 persen, sedangkan angka nasional menunjukkan kontraksi sebesar 2,07 persen.

a. Produk Domestik Regional Bruto (PDRB)

Keberadaan kilang minyak Pertamina Cilacap yang menghasilkan produk utama berupa produk BBM atau gasoline, naphtha, kerosine, avtur, solar LSWR, minyak bakar, LPG dan pelumas dasar masih menjadi penyumbang terbesar dalam pembentukan PDRB Cilacap. Keberadaan kilang minyak ini bernilai strategis karena memasok 34 persen kebutuhan BBM Nasional dan dari total produksi kilang Cilacap, sebesar 60 persen untuk mensuplai kebutuhan BBM Pulau Jawa yang meliputi produk Peralite, Pertamina, Solar dan Premium.

Hasil pengolahan kilang minyak ini menjadikan nilai tambah yang dihasilkan pada lapangan usaha Industri Pengolahan memberikan peranan yang cukup besar dalam pembentukan PDRB Kabupaten Cilacap. Karena besarnya peranan industri pengolahan minyak maka dalam penghitungan maupun penyajian PDRB Kabupaten Cilacap menurut Lapangan Usaha, dibedakan menjadi :

- 1) PDRB Kabupaten Cilacap menurut Lapangan Usaha *dengan minyak*
- 2) PDRB Kabupaten Cilacap menurut Lapangan Usaha *tanpa minyak*.

**Tabel II.2 PDRB Atas Dasar Harga Berlaku dan Atas Dasar Harga Konstan 2010 Serta Indeks Perkembangan di Kabupaten Cilacap Tahun 2015 – 2020**

T a h u n	PDRB ADHB		PDRB ADHK	
	Jumlah (juta Rp)	Indeks Perkembangan (%)	Jumlah (juta Rp)	Indeks Perkembangan (%)
(1)	(2)	(3)	(4)	(5)
2015	98.876.586,98	131,66	88.357.606,68	117,65
2016	99.033.565,66	131,87	92.858.649,85	123,65
2017	103.921.776,03	138,38	95.254.586,69	126,84
2018	109.699.658,75	146,07	98.159.047,77	130,71
2019*)	114.086.327,55	151,91	100.328.438,75	133,75
2020**)	105.036.025,08	139,86	89.934.720,46	119,75

Sumber :Data Dasar Kabupaten Cilacap Tahun 2021

Catatan : Dengan Minyak

\*) Angka sementara

\*\*) Angka sangat sementara

Melalui tabel II.2. terlihat bahwa tahun 2020 nilai PDRB dengan minyak atas dasar harga berlaku (ADHB) Kabupaten Cilacap mencapai 105 triliun rupiah atau meningkat sebesar 1,39 kali dari tahun 2010. Sedangkan berdasarkan harga konstan (ADHK) nilai PDRBnya mencapai 89 triliun rupiah atau meningkat sebesar 1,19 kali dari tahun 2010.



PEMERINTAH DAERAH KABUPATEN CILACAP  
**CATATAN ATAS LAPORAN KEUANGAN**  
Tahun Anggaran 2021

**Tabel II.3 PDRB Atas Dasar Harga Berlaku dan Atas Dasar Harga Konstan 2010  
Serta Indeks Perkembangan di Kabupaten Cilacap Tahun 2015 – 2020**

T a h u n	PDRB ADHB		PDRB ADHK	
	Jumlah (juta Rp)	Indeks Perkembangan (%)	Jumlah (juta Rp)	Indeks Perkembangan (%)
(1)	(2)	(3)	(4)	(5)
2015	49.064.608,88	164,81	38.729.569,62	130,09
2016	53.316.051,80	179,09	40.699.392,44	136,71
2017	57.306.466,79	192,49	42.868.159,80	143,99
2018	61.604.061,56	206,93	45.073.945,04	151,40
2019*)	65.709.450,89	220,72	47.428.133,99	159,31
2020**)	65.893.072,47	221,33	46.788.673,13	157,16

Sumber :Data Dasar Kabupaten Cilacap Tahun 2021

Catatan : Tanpa Minyak

\*) Angka sementara

\*\*\*) Angka sangat sementara

Tabel II.3. menunjukkan bahwa PDRB Kabupaten Cilacap tanpa minyak pada tahun 2020 atas dasar harga berlaku (ADHB) sebesar 65,8 triliun rupiah sedangkan atas dasar harga konstan (ADHK) sebesar 46,7 triliun. Dalam satu dasawarsa (2010 – 2020), PDRB Kabupaten Cilacap atas dasar harga berlaku tanpa minyak mengalami kenaikan sebesar 2,21 kali dari tahun 2010, sedangkan PDRB atas dasar harga konstan tanpa minyak mengalami peningkatan menjadi 1,57 kali.

b. Pertumbuhan Ekonomi

Pertumbuhan ekonomi Kabupaten Cilacap dengan minyak periode 2015-2020 cenderung mengalami perlambatan. Pada tahun 2015 pertumbuhan bernilai 5,55 persen dan tahun 2019 menjadi 2,27 persen. Hal tersebut disebabkan oleh fluktuasi harga minyak dunia yang cenderung turun. Fluktuasi tersebut berdampak langsung pada produksi minyak di Kabupaten Cilacap yang memegang peranan penting dalam perekonomian secara keseluruhan yaitu sekitar 60 persen. Bahkan pada tahun 2020 akibat pandemi covid-19 kondisi pertumbuhan ekonomi Cilacap semakin mengalami perlambatan. Tercatat bahwa pertumbuhan ekonomi dengan perhitungan minyak mengalami kontraksi lebih dari 10 persen.

Apabila dilihat dari perhitungan PDRB ADHK tanpa minyak, pertumbuhan ekonomi Kabupaten Cilacap selama kurun waktu 2015-2019 cenderung stabil pada kisaran angka 5 persen. Pertumbuhan tersebut sejalan dengan kondisi perekonomian baik di Jawa Tengah maupun nasional. Kondisi ini relatif baik karena didukung suasana daerah yang kondusif dengan iklim investasi yang nyaman dan pelayanan yang mudah. Pertumbuhan ekonomi di masa pandemi mengalami kontraksi sebesar 1,35 persen.

Dari pertumbuhan ekonomi Cilacap sebesar -1,35 persen di tahun 2020, lapangan usaha yang mempunyai andil tertinggi sebagai sumber pertumbuhan adalah lapangan usaha Industri Pengolahan yang memberikan andil sebesar 0,57 persen. Lapangan usaha pertanian, peternakan, dan perikanan memberikan andil sumber pertumbuhan sebesar 0,16 persen, sedangkan lapangan usaha yang lain andil terhadap sumber pertumbuhannya bernilai negatif.



PEMERINTAH DAERAH KABUPATEN CILACAP  
**CATATAN ATAS LAPORAN KEUANGAN**  
Tahun Anggaran 2021

**Tabel II.4 Pertumbuhan Ekonomi Kabupaten Cilacap  
Tahun 2015 – 2020 (persen)**

T a h u n	Pertumbuhan Ekonomi (persen)	
	Dengan Minyak	Tanpa Minyak
(1)	(2)	(3)
2015	2,92	5,34
2016	5,96	5,55
2017	5,09	5,09
2018	2,58	5,33
2019*)	2,99	5,15
2020**)	2,77	5,22

Sumber : Data Dasar Kabupaten Cilacap Tahun 2021

\*) Angka sementara \*\*) Angka sangat sementara

Tabel II.5 menjelaskan laju pertumbuhan ekonomi menurut lapangan usaha dalam kurun waktu lima tahun terakhir. Pada tahun 2020, lapangan usaha yang mengalami pertumbuhan tinggi adalah lapangan usaha Informasi dan Komunikasi yaitu mencapai 9,10 persen. Pertumbuhan yang tinggi pada lapangan usaha ini seiring dengan meningkatnya penggunaan sarana komunikasi yang menggunakan pulsa maupun jaringan internet pada masa pandemi untuk kegiatan seperti: WFH, SFH, rapat virtual, pelatihan virtual, dsb. Selain itu, lapangan usaha yang ikut terdongkrak karena efek pandemi adalah jasa kesehatan dan kegiatan sosial. Penyebaran covid-19 membuat kebutuhan masyarakat pada sektor tersebut meningkat seperti: pelayanan dokter, pelayanan rumah sakit, obat-obatan, vitamin, masker, dll.

**Tabel II.5 Pertumbuhan Ekonomi Menurut Lapangan Usaha  
di Kabupaten Cilacap Tahun 2016 – 2020 (Persen)**

Kategori/Lapangan Usaha	Pertumbuhan (persen)				
	2016	2017	2018	2019*	2020**
(1)	(2)	(3)	(4)	(5)	(6)
A. Pertanian, Kehutanan, dan Perikanan	3,01	2,85	1,75	-1,17	1,08
B. Pertambangan dan Penggalian	0,20	2,31	3,94	4,07	1,63
C. Industri Pengolahan	4,65	3,99	3,54	5,35	1,82
D. Pengadaan Listrik dan Gas	9,30	6,14	5,71	5,67	2,88
E. Pengadaan Air, Pengelolaan Sampah, Limbah dan Daur Ulang	2,04	6,39	6,21	4,91	5,83
F. Konstruksi	8,70	7,10	6,11	5,89	-4,20
G. Perdagangan Besar dan Eceran	6,74	7,63	6,97	4,97	-1,74
H. Transportasi dan Pergudangan	5,17	4,78	7,68	7,97	-29,66
I. Penyediaan Akomodasi dan Makan Minum	4,89	6,00	7,62	8,10	-2,95
J. Informasi dan Komunikasi	7,40	15,46	15,51	18,38	9,10
K. Jasa Keuangan dan Asuransi	8,28	7,12	4,11	4,53	2,10
L. Real Estate	6,20	7,52	5,66	6,72	-0,07
M. N. Jasa Perusahaan	7,73	8,83	10,81	10,19	-6,65
O. Administrasi Pemerintahan, Pertahanan dan Jaminan Sosial Wajib	2,41	2,67	3,65	1,45	-1,02
P. Jasa Pendidikan	7,04	7,90	7,95	8,14	-0,31



PEMERINTAH DAERAH KABUPATEN CILACAP  
**CATATAN ATAS LAPORAN KEUANGAN**  
Tahun Anggaran 2021

Kategori/Lapangan Usaha	Pertumbuhan (persen)				
	2016	2017	2018	2019*	2020**
Q. Jasa Kesehatan dan Kegiatan Sosial	10,24	10,42	10,66	6,59	5,10
R. S. T. U. Jasa Lainnya	6,35	9,01	9,41	10,63	-7,64
<b>Jumlah :</b>	<b>5,09</b>	<b>5,33</b>	<b>5,14</b>	<b>5,23</b>	<b>-1,35</b>

Catatan : Tanpa Minyak

\*) Angka Sementara

\*\*) Angka sangat sementara

c. Struktur Ekonomi Kabupaten Cilacap

Keberadaan industri pengilangan minyak di Cilacap menjadikan lapangan usaha Industri Pengolahan menjadi lapangan usaha yang paling dominan sumbangannya terhadap total PDRB dengan minyak Kabupaten Cilacap yaitu mencapai di atas 58 persen. Demikian pula dalam penghitungan PDRB Jawa Tengah, PDRB Cilacap memberikan kontribusi yang sangat signifikan terhadap pembentukan PDRB Jawa Tengah akibat besarnya peranan hasil pengilangan minyak tersebut. Namun demikian dari tahun ke tahun persentase peranannya semakin berkurang seiring dengan meningkatnya kontribusi lapangan usaha lain terhadap PDRB Cilacap.

**Tabel II.6 Struktur Ekonomi Kabupaten Cilacap Tahun 2016 – 2020**  
Atas Dasar Harga Berlaku (persen)

Kategori/Lapangan Usaha	Atas Dasar Harga Berlaku (ADHB)				
	2016	2017	2018	2019*	2020**
(1)	(2)	(3)	(4)	(5)	(6)
A. Pertanian, Kehutanan, dan Perikanan	9,37	9,38	9,28	8,94	10,01
B. Pertambangan dan Penggalian	3,74	3,76	3,74	3,78	4,22
C. Industri Pengolahan	63,74	62,82	61,76	60,79	58,03
D. Pengadaan Listrik dan Gas	0,07	0,08	0,08	0,08	0,09
E. Pengadaan Air, Pengelolaan Sampah, Limbah dan Daur Ulang	0,04	0,04	0,04	0,04	0,04
F. Konstruksi	5,71	5,91	6,18	6,46	6,76
G. Perdagangan Besar dan Eceran	5,57	5,85	6,08	6,25	6,77
H. Transportasi dan Pergudangan	2,83	2,86	2,96	3,15	2,44
I. Penyediaan Akomodasi dan Makan Minum	1,09	1,12	1,15	1,21	1,28
J. Informasi dan Komunikasi	1,44	1,64	1,80	2,07	2,47
K. Jasa Keuangan dan Asuransi	0,98	1,04	1,06	1,09	1,20
L. Real Estate	0,89	0,94	0,96	1,00	1,09
M. N. Jasa Perusahaan	0,18	0,19	0,20	0,22	0,22
O. Administrasi Pemerintahan, Pertahanan dan Jaminan Sosial Wajib	1,26	1,27	1,26	1,25	1,36
P. Jasa Pendidikan	1,89	2,02	2,12	2,24	2,49
Q. Jasa Kesehatan dan Kegiatan Sosial	0,40	0,43	0,46	0,48	0,56





PEMERINTAH DAERAH KABUPATEN CILACAP  
**CATATAN ATAS LAPORAN KEUANGAN**  
Tahun Anggaran 2021

Kategori/Lapangan Usaha	Atas Dasar Harga Berlaku (ADHB)				
	2016	2017	2018	2019*	2020**
R. S. T. U. Jasa Lainnya	0,81	0,85	0,89	0,95	0,97
<b>Jumlah :</b>	<b>100,00</b>	<b>100,00</b>	<b>100,00</b>	<b>100,00</b>	<b>100,00</b>

Catatan : Dengan Minyak

\*) Angka Sementara

\*\*\*) Angka sangat sementara

Tabel II.6 memperlihatkan struktur ekonomi Kabupaten Cilacap tahun 2020 dengan minyak. Lapangan usaha Industri Pengolahan memberikan andil sebesar 58,03 persen. Dari andil sebesar itu utamanya disumbang oleh Industri Pengilangan Minyak yang memberikan kontribusi sebesar 37,27 persen terhadap total PDRB Kabupaten Cilacap. Meskipun dari tahun ke tahun sumbangan dari hasil industri pengilangan minyak persentasenya semakin menurun, tetapi masih relatif mendominasi. Tahun 2016 Industri Pengilangan Minyak memberikan andil sebesar 50,38 persen, tahun 2016 memberikan andil sebesar 46,16 persen, tahun 2017 memberikan andil 44,86 persen dan tahun 2018 sebesar 43,84 persen, dan tahun 2019 sebesar 42,40 persen. Besarnya nilai tambah dari pengilangan minyak itulah yang menjadikan lapangan usaha Industri Pengolahan menjadi lapangan usaha yang memberikan sumbangan terbesar terhadap struktur PDRB Kabupaten Cilacap.

Demikian pula apabila komponen minyak dikeluarkan, lapangan usaha Industri Pengolahan merupakan lapangan usaha yang memberikan persentase terbesar dalam struktur ekonomi berdasarkan PDRB ADHB Kabupaten Cilacap. Tabel II.7 memperlihatkan tahun 2020 lapangan usaha Industri Pengolahan memberikan sumbangan terbesar yaitu sebesar 33,10 persen. Selanjutnya diikuti lapangan usaha Pertanian, Kehutanan, dan Perikanan yang memberikan andil 15,95 persen, lapangan usaha Perdagangan Besar dan Eceran, Reparasi Mobil dan Sepeda Motor yang memberikan kontribusi sebesar 10,78 persen kemudian Konstruksi sebesar 10,77 persen. Dominasi sektor-sektor tersebut tidak banyak berubah dibandingkan dengan tahun 2019.

**Tabel II.7 Struktur Ekonomi Kabupaten Cilacap Tahun 2016 – 2020**  
**Atas Dasar Harga Berlaku (persen)**

Kategori/Lapangan Usaha	Atas Dasar Harga Berlaku (ADHB)				
	2016	2017	2018	2019*	2020**
(1)	(2)	(3)	(4)	(5)	(6)
A. Pertanian, Kehutanan, dan Perikanan	17,40	17,01	16,54	15,53	15,95
B. Pertambangan dan Penggalian	6,94	6,81	6,66	6,58	6,73
C. Industri Pengolahan	32,65	32,21	31,87	31,86	33,10
D. Pengadaan Listrik dan Gas	0,13	0,14	0,14	0,14	0,14
E. Pengadaan Air, Pengelolaan Sampah, Limbah dan Daur Ulang	0,07	0,06	0,06	0,06	0,07
F. Konstruksi	10,60	10,72	11,00	11,23	10,77
G. Perdagangan Besar dan Eceran	10,34	10,62	10,82	10,87	10,78
H. Transportasi dan Pergudangan	5,26	5,19	5,28	5,47	3,89
I. Penyediaan Akomodasi dan Makan Minum	2,03	2,02	2,04	2,10	2,03





PEMERINTAH DAERAH KABUPATEN CILACAP  
**CATATAN ATAS LAPORAN KEUANGAN**  
 Tahun Anggaran 2021

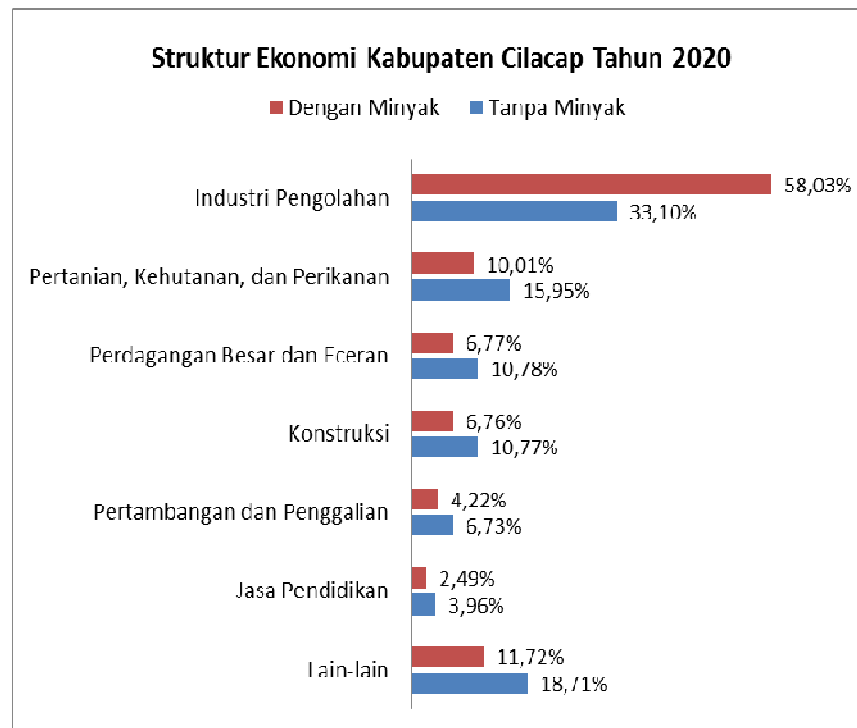
Kategori/Lapangan Usaha	Atas Dasar Harga Berlaku (ADHB)				
	2016	2017	2018	2019*	2020**
J. Informasi dan Komunikasi	2,68	2,98	3,20	3,59	3,94
K. Jasa Keuangan dan Asuransi	1,82	1,89	1,90	1,89	1,91
L. Real Estate	1,66	1,70	1,70	1,74	1,75
M. N. Jasa Perusahaan	0,33	0,34	0,36	0,38	0,36
O. Adiministrasi Pemerintahan, Pertahanan dan Jaminan Sosial Wajib	2,34	2,30	2,25	2,18	2,17
P. Jasa Pendidikan	3,51	3,67	3,77	3,90	3,96
Q. Jasa Kesehatan dan Kegiatan Sosial	0,75	0,78	0,82	0,83	0,90
R. S. T. U. Jasa Lainnya	1,50	1,54	1,58	1,65	1,54
<b>Jumlah :</b>	<b>100,00</b>	<b>100,00</b>	<b>100,00</b>	<b>100,00</b>	<b>100,00</b>

Catatan : Tanpa Minyak

\*) Angka Sementara

\*\*) Angka sangat sementara

Untuk lebih jelasnya, Struktur Ekonomi Kabupaten Cilacap (tanpa minyak dan dengan minyak) tahun 2020 dapat ditunjukkan dalam gambar II.1 berikut ini.



**Gambar II.1**

d. Pendapatan Perkapita

PDRB perkapita diperoleh dengan cara membagi nominal PDRB berlaku dengan jumlah penduduk pertengahan tahun. Biasanya PDRB perkapita menjadi salah satu proxy pendapatan perkapita meskipun masih secara kasar. PDRB perkapita lebih cenderung sebagai alat ukur produktivitas penduduk di suatu wilayah.



PEMERINTAH DAERAH KABUPATEN CILACAP  
**CATATAN ATAS LAPORAN KEUANGAN**  
Tahun Anggaran 2021

Perkembangan PDRB perkapita di Kabupaten Cilacap ADHB tanpa minyak menunjukkan adanya peningkatan dari tahun ke tahun dan terkoreksi pada tahun 2020 akibat situasi pandemi covid-19. Pada tahun 2020, PDRB perkapita ADHB tanpa minyak Kabupaten Cilacap sebesar 37,9 juta rupiah, turun 0,14 persen dari tahun 2019 yang sebesar 38,04 juta rupiah. Sedangkan PDRB perkapita ADHK tanpa minyak sebesar 26,97 juta rupiah atau mengalami penurunan sekitar 1 persen dari tahun 2019 yang tercatat sebesar 27,46 juta rupiah.

**Tabel II.8 PDRB Perkapita Tanpa Migas  
di Kabupaten Cilacap Tahun 2015 – 2020**

Tahun	PDRB Perkapita (Rupiah)		Pertumbuhan (Persen)	
	ADHB	ADHK	ADHB	ADHK
2015	28.951.351,95	22.852.997,84	9,87	4,99
2016	31.299.967,59	23.893.173,28	8,11	4,55
2017	33.480.698,07	25.045.269,68	6,97	4,82
2018	35.826.646,27	26.212.817,78	7,01	4,66
2019*)	38.046.162,34	27.461.171,28	6,2	4,76
2020**)	37.994.461,37	26.978.715,17	-0,14	-1,76

Sumber : Badan Pusat Statistik Kabupaten Cilacap

\*) Angka sementara

\*\*) Angka sangat sementara

e. Inflasi

Inflasi yang merupakan indikator pergerakan antara permintaan dan penawaran di pasar riil juga terkait erat dengan perubahan tingkat suku bunga, produktivitas ekonomi, nilai tukar rupiah dengan valuta asing, indeksasi anggaran dan parameter ekonomi makro lain. Oleh karena itu, masyarakat, pelaku bisnis, kalangan perbankan, anggota parlemen, dan pemerintah sangat berkepentingan terhadap perkembangan inflasi. Keberhasilan pembangunan tersebut perlu diukur dengan alat yang sesuai/tepat.

**Tabel II.9 Laju Inflasi Kabupaten Cilacap  
Dirinci Per Bulan Tahun 2017 – 2021 (persen)**

Bulan	2017	2018	2019	2020	2021*)
1	3	4	5	6	7
Januari	1,6	1,33	0,33	-0,03	0,27
Februari	0,69	0,38	-0,25	0,49	0,12
Maret	-0,11	-0,11	0,32	0,06	0,03
April	0,01	-0,11	0,26	0,05	0,05
Mei	0,59	-0,08	0,19	0,29	0,25
Juni	0,99	0,76	0,75	0,28	-0,25
Juli	-0,44	0,09	0,14	-0,17	0,06
Agustus	-0,23	-0,12	0,33	-0,09	0,06
September	0,25	-0,13	-0,46	-0,03	-0,12
Oktober	0,02	0,41	-0,07	0,12	0,23



PEMERINTAH DAERAH KABUPATEN CILACAP  
**CATATAN ATAS LAPORAN KEUANGAN**  
Tahun Anggaran 2021

Bulan	2017	2018	2019	2020	2021*)
November	0,39	0,31	0,16	0,39	0,36
Desember	0,6	0,45	0,5	0,35	0,82
<b>Inflasi Tahun Kalender</b>	<b>4,41</b>	<b>3,21</b>	<b>2,19</b>	<b>1,71</b>	<b>1,88</b>

Sumber : Badan Pusat Statistik Kabupaten Cilacap

Inflasi bulan Desember 2021 sebesar 0,82 persen, lebih tinggi bila dibandingkan dengan inflasi bulan Desember 2020 (0,35 persen) dan lebih tinggi dari inflasi bulan Desember 2019 (0,50 persen). Tingkat inflasi tahun kalender Desember 2021 sebesar 1,88 persen lebih tinggi dibanding inflasi tahun kalender Desember 2020 (1,71 persen) dan inflasi tahun kalender Desember 2019 (2,19 persen).

Apabila dibandingkan dengan perkembangan laju inflasi Provinsi Jawa Tengah dan Nasional maka laju inflasi Kota Cilacap pada tahun 2021 berada di atas laju inflasi Provinsi Jawa Tengah dan laju inflasi Nasional yakni sebesar 1,88 persen, sementara laju inflasi Jawa Tengah dan Nasional tercatat masing-masing 1,70 persen dan 1,87 persen (tabel II.10). Angka inflasi Cilacap pada tahun 2021 lebih tinggi dibandingkan tahun 2020.

Inflasi tertinggi di Kota Cilacap pada periode Januari-Desember 2021 tercatat 0,82 persen yang terjadi pada bulan Desember 2021. Tingginya inflasi di bulan Desember 2021 disebabkan oleh adanya kenaikan yang cukup tinggi indeks harga konsumen pada kelompok bahan makanan, minuman dan tembakau sebesar 1,77 persen.

**Tabel II.10 Laju Inflasi Kabupaten Cilacap, Provinsi Jawa Tengah dan Nasional dirinci Menurut Bulan Tahun 2021 (persen)**  
(Tahun 2012=100)

Bulan	Cilacap	Jawa Tengah	Nasional
1	2	3	4
Januari	0,27	0,22	0,26
Februari	0,12	0,17	0,1
Maret	0,03	0,08	0,08
April	0,05	0,04	0,13
Mei	0,25	0,17	0,32
Juni	-0,25	-0,17	-0,16
Juli	0,06	0,06	0,08
Agustus	0,06	-0,01	0,03
September	-0,12	-0,1	-0,04
Oktober	0,23	0,25	0,12
November	0,36	0,34	0,37
Desember	0,82	0,64	0,57
<b>Inflasi Tahun Kalender<sup>*)</sup></b>	<b>1,88</b>	<b>1,70</b>	<b>1,87</b>

Sumber : Badan Pusat Statistik Kabupaten Cilacap



PEMERINTAH DAERAH KABUPATEN CILACAP  
**CATATAN ATAS LAPORAN KEUANGAN**  
Tahun Anggaran 2021

f. Gini Ratio

Untuk mengetahui tingkat pemerataan pendapatan dapat dilihat dari beberapa indikator, salah satunya adalah Gini Ratio (GR). Nilai GR berada antara 0 sampai dengan 1. Bila GR mendekati nol menunjukkan ketimpangan rendah atau tingkat pemerataannya semakin baik. Sebaliknya bila GR mendekati satu menunjukkan ketimpangan tinggi atau tingkat pemerataannya semakin buruk. Oshima menetapkan sebuah kriteria yang digunakan untuk menentukan apakah pola pengeluaran suatu masyarakat ada pada ketimpangan taraf rendah, sedang atau tinggi.

Untuk itu ditentukan kriteria sebagai berikut :

- 1) Ketimpangan taraf rendah, bila  $GR < 0,35$
- 2) Ketimpangan taraf sedang, bila GR antara  $0,35 - 0,5$
- 3) Ketimpangan taraf tinggi, bila  $GR > 0,5$

Dari hasil Susenas 2017, Gini Ratio di Kabupaten Cilacap tercatat sebesar 0,3323 yang berarti tingkat ketimpangan rendah. Untuk tahun 2018, 2019 dan 2020 data tidak tersedia.

**Tabel II.11 Pemerataan Pendapatan Penduduk Menurut Indeks Gini dan Kriteria Bank Dunia di Kabupaten Cilacap Tahun 2014-2020**

Tahun	Gini Ratio	Kriteria Bank Dunia		
		40 % I	40 % II	20 % III
1	2	3	4	5
2014	0,3438	21,43	33,74	44,83
2015	0,3328	20,56	35,58	43,86
2016	0,3236	20,39	37,85	41,76
2017	0,3323	19,74	38,02	42,24
2018	*)	19,09	38,43	42,48
2019	*)	19,34	38,37	42,3
2020				

Sumber : Susenas (\*) Data tidak tersedia)

g. Perkembangan Penduduk Miskin

Jumlah dan persentase penduduk miskin pada periode 2016 – 2020 cenderung menunjukkan penurunan dari tahun ke tahun (Tabel II.12). Pada tahun 2016 jumlah penduduk miskin di Kabupaten Cilacap sebesar 240.240 orang (14,12 persen) berkurang menjadi 238.329 orang di tahun 2017 atau sebesar 13,94 persen. Kemudian tahun 2018 jumlah penduduk miskin kembali turun menjadi 193.182 orang (11,25 persen) dan pada tahun 2019 persentase penduduk miskin terus berkurang menjadi 10,73 persen. Namun, jumlah penduduk miskin di tahun 2020 meningkat menjadi 195.596 (11,46 persen) yang disebabkan oleh wabah virus Covid-19 yang berdampak pada perekonomian masyarakat sehingga jumlah penduduk miskin bertambah.



PEMERINTAH DAERAH KABUPATEN CILACAP  
**CATATAN ATAS LAPORAN KEUANGAN**  
**Tahun Anggaran 2021**

**Tabel II.12 Jumlah dan Persentase Penduduk Miskin di Kabupaten Cilacap Tahun 2016-2020**

Tahun	Jumlah Penduduk Miskin (orang)	Persentase Penduduk Miskin
1	2	3
2016	240.240	14,12
2017	238.323	13,94
2018	193.182	11,25
2019	185.176	10,73
2020	198.596	11,46

Sumber : Kemiskinan Makro Susenas

- h. Tingkat Partisipasi Angkatan Kerja (TPAK), Tingkat Pengangguran Terbuka (TPT) dan Tingkat Kesempatan Kerja (TKK)

Tingkat Partisipasi Angkatan Kerja (TPAK) mengindikasikan besarnya penduduk usia kerja yang aktif secara ekonomi di suatu wilayah. TPAK diukur sebagai persentase jumlah angkatan kerja (bekerja dan pengangguran) terhadap jumlah penduduk usia kerja.

TPAK di Kabupaten Cilacap tahun 2020 tercatat sebesar 67,79 persen. Hal ini berarti bahwa dari 100 orang penduduk usia kerja, sekitar 68 orang termasuk angkatan kerja. Atau dapat diartikan dari 1.000 orang penduduk usia kerja sekitar 677 orang diantaranya aktif secara ekonomi.

Pengamatan menurut jenis kelamin menunjukkan bahwa TPAK laki-laki lebih tinggi dari pada TPAK perempuan, masing-masing sebesar 83,21 persen dan 52,45 persen.

**Tabel II.13 Penduduk Usia kerja, Angkatan Kerja, dan TPAK di Kabupaten Cilacap Menurut Jenis Kelamin Tahun 2018 – 2020**

Uraian	2018			2019			2020		
	L	P	L+P	L	P	L+P	L	P	L+P
1	2	3	4	5	6	7	8	9	10
Pddk Usia Kerja	636.588	645.200	1.281.788	642.014	650.639	1.292.653	653.426	656.779	1.310.205
Angkatan Kerja	491.677	307.726	799.403	534.922	306.767	841.689	543.743	344.475	888.218
TPAK	77,24	47,69	62,37	83,32	47,15	65,11	83,21	52,45	67,79

Sumber : Sakernas (Survei Angkatan Kerja Nasional)

Tingkat pengangguran terbuka (TPT) memberikan indikasi tentang penduduk usia kerja yang termasuk dalam kelompok pengangguran. TPT dihitung berdasarkan perbandingan antara jumlah pengangguran dengan jumlah angkatan kerja, dinyatakan dalam persentase.

TPT di Kabupaten Cilacap tahun 2020 tercatat sebesar 9,10 persen yang berarti bahwa dari 1000 orang angkatan kerja terdapat sekitar 91 orang yang menganggur. Bila dilihat menurut jenis kelamin, TPT laki-laki lebih tinggi dari pada TPT perempuan, tercatat masing-masing sebesar 10,59 persen dan 6,75 persen. TPT tahun 2020 yang lebih tinggi dari tahun 2019 menunjukkan bertambahnya pengangguran di Kabupaten Cilacap. Hal tersebut disebabkan oleh virus Covid-19 yang melanda banyak negara termasuk Indonesia sehingga berdampak pada banyaknya karyawan yang kehilangan pekerjaannya.



PEMERINTAH DAERAH KABUPATEN CILACAP  
**CATATAN ATAS LAPORAN KEUANGAN**  
Tahun Anggaran 2021

**Tabel II.14 Angkatan Kerja, Pencari Kerja dan TPT di Kabupaten Cilacap Menurut Jenis Kelamin Tahun 2018-2020**

Uraian	2018			2019			2020		
	L	P	L+P	L	P	L+P	L	P	L+P
1	2	3	4	5	6	7	8	9	10
Angkatan Kerja	491.677	307.726	799.403	534.922	306.767	841.689	543.743	344.475	888.218
Pengangguran	38.094	21.707	59.801	42.805	18.686	61.491	57.567	23.244	80.811
TPT	7,75	7,05	7,48	8,00	6,09	7,31	10,59	6,75	9,10

Sumber : Sakernas (Survei Angkatan Kerja Nasional)

Tingkat kesempatan kerja (TKK) mengindikasikan besarnya penduduk usia kerja yang bekerja atau sementara tidak bekerja di suatu wilayah. TKK diukur sebagai persentase jumlah penduduk yang bekerja terhadap jumlah penduduk yang termasuk angkatan kerja.

**Tabel II.15 Angkatan Kerja, Pekerja, dan TKK di Kabupaten Cilacap Menurut Jenis Kelamin Tahun 2018- 2020**

Uraian	2018			2019			2020		
	L	P	L+P	L	P	L+P	L	P	L+P
1	2	3	4	5	6	7	8	9	10
Angkatan Kerja	491.677	307.726	799.403	534.922	306.767	841.689	543.743	344.475	888.218
Bekerja	453.583	286.019	739.602	492.117	288.081	780.198	486.176	321.231	807.407
TKK	92,25	92,95	92,52	92,00	93,91	92,69	89,41	93,32	90,90

Sumber : Sakernas (Survei Angkatan Kerja Nasional)

Di Kabupaten Cilacap, TKK tahun 2020 sebesar 90,90 persen, berarti bahwa dari 100 orang angkatan kerja, hampir sekitar 91 orang mempunyai kegiatan bekerja atau sementara tidak bekerja selama seminggu yang lalu. Pengamatan berdasarkan jenis kelamin, TKK laki-laki sedikit lebih kecil dibanding TKK perempuan, yaitu masing- masing sebesar 89,41 persen laki-laki dan 93,32 persen perempuan.

i. Capaian IPM

Pembangunan manusia merupakan model pembangunan yang menurut United Nations Development Programme (UNDP) ditujukan untuk memperluas pilihan-pilihan yang dapat ditumbuhkan melalui upaya pemberdayaan penduduk. Walaupun pada dasarnya, pilihan tersebut tidak terbatas dan terus berubah, tetapi dalam konteks pembangunan, pemberdayaan penduduk ini dicapai melalui upaya menitikberatkan pada peningkatan kemampuan dasar manusia yaitu meningkatnya derajat kesehatan, pengetahuan dan keterampilan agar dapat digunakan untuk mempertinggi dalam kegiatan produktif, sosial budaya dan politik.

Menurut perhitungan hasil Susenas (Tabel 10.4), pada tahun 2020 IPM Kabupaten Cilacap sebesar 69,95 yang termasuk ke dalam skala menengah, namun masih dibawah IPM Jawa Tengah (71,87) dan secara provinsi berada di



PEMERINTAH DAERAH KABUPATEN CILACAP  
**CATATAN ATAS LAPORAN KEUANGAN**  
**Tahun Anggaran 2021**

peringkat 22. Selama periode 2016 hingga 2020, nilai IPM Kabupaten Cilacap meningkat sekitar 1,97 persen.

Indeks kesehatan di Kabupaten Cilacap dari tahun ke tahun menunjukkan peningkatan di mana pada tahun 2016 mencapai 81,71 yang ditunjukkan dengan angka harapan hidup sebesar 73,11 tahun. Kemudian, pada tahun 2020, indeks kesehatan meningkat menjadi 82,66 yang ditunjukkan dengan angka harapan hidup sebesar 73,73 tahun.

Sementara itu, indeks pendidikan pada tahun 2016 mencapai 57,14 yang terdiri dari angka harapan sekolah (EYS) sebesar 68,28 persen (12,29 tahun) dan rata-rata lama sekolah mencapai 46 persen (6,9 tahun). Indeks ini pada tahun 2020 mengalami kenaikan menjadi 57,95 persen yang terdiri dari angka harapan sekolah (EYS) sebesar 69,44 persen (12,5 tahun) dan rata-rata lama sekolah mencapai 46,47 persen (6,97 tahun). Hal tersebut menunjukkan bahwa angka ini belum mencapai target pemerintah yang dicanangkan dalam program wajib belajar 9 tahun.

**Tabel II.16 Indeks Pembangunan Manusia Kabupaten Cilacap Tahun 2016–2020 (penghitungan dengan metode baru)**

Tahun	Indeks Harapan Hidup (X1)	Indeks Pendidikan (X2)			Indeks Pengeluaran (X3)	IPM (%)
		EYS	MYS	Rata-Rata		
1	2	3	4	5	6	7
2016	81,71	68,28	46,00	57,14	69,13	68,6
2017	81,91	68,33	46,07	57,2	69,82	68,9
2018	82,14	69,33	46,13	57,73	70,96	69,56
2019	82,34	69,39	46,2	57,79	72,03	69,98
2020	82,66	69,44	46,47	57,95	71,45	69,95

Sumber : Badan Pusat Statistik

Selanjutnya, indeks pengeluaran yang menunjukkan kemampuan daya beli secara perlahan juga mengalami peningkatan setiap tahunnya kecuali pada tahun 2020, di mana pada tahun 2016 baru sekitar 9.351.000 rupiah (indeks sebesar 69,13) menjadi 10.369.000 rupiah (indeks sebesar 72,03) pada tahun 2019. Namun, turun menjadi 10.440.000 rupiah (indeks sebesar 71,45) yang diduga merupakan dampak dari wabah virus Covid-19 yang menimbulkan gejolak ekonomi sehingga daya beli masyarakat menurun.

Secara keseluruhan, Indeks Pembangunan Manusia yang dihasilkan dari ketiga indeks di atas menghasilkan nilai IPM sebesar 69,99 persen pada tahun 2020 yang berarti menunjukkan peningkatan dari tahun-tahun sebelumnya, yaitu 69,98 persen pada tahun 2019; 69,56 persen pada tahun 2018; 68,90 persen pada tahun 2017 dan 68,60 persen pada tahun 2016.

Pencapaian hasil IPM merupakan hasil pencapaian proses pembangunan dalam jangka waktu yang panjang. Peningkatan IPM pada prinsipnya merupakan perubahan pola pikir manusia, yaitu perubahan untuk semakin berperilaku hidup bersih dan sehat (bidang kesehatan), peningkatan intelektual (bidang pendidikan) dan peningkatan kemampuan bersaing secara ekonomi (bidang ekonomi).



PEMERINTAH DAERAH KABUPATEN CILACAP  
**CATATAN ATAS LAPORAN KEUANGAN**  
Tahun Anggaran 2021

Meningkatnya indikator-indikator IPM ini secara umum karena adanya program-program pembangunan yang telah dijalankan oleh Pemerintah Daerah dan mendapat dukungan seluruh lapisan masyarakat. Meskipun demikian, dilihat dari kenaikannya masih cukup rendah sehingga masih diperlukan kebijakan dan program yang dapat segera meningkatkan angka IPM tersebut.

**Tabel II.17 Komponen Pembentuk Indeks Pembangunan Manusia (IPM)  
Kabupaten Cilacap Tahun 2016 – 2020**

Tahun	Angka Harapan Hidup (tahun)	Angka Harapan Sekolah (Tahun)	Rata-rata Lama Sekolah (Tahun)	Pengeluaran Per Kapita Disesuaikan (000 Rp)	IPM (persen)	Peringkat IPM Provinsi
1	2	3	4	5	6	7
2016	73,11	12,29	6,90	9.677	68,60	20
2017	73,24	12,30	6,91	9.896	68,90	21
2018	73,39	12,48	6,92	10.274	69,56	20
2019	73,52	12,49	6,93	10.639	69,98	21
2020	73,73	12,50	6,97	10.440	69,95	22
<b>Prov Jateng 2020</b>	<b>74,37</b>	<b>12,70</b>	<b>7,69</b>	<b>10.930</b>	<b>71,87</b>	

Sumber : Susenas

## II.2. KEBIJAKAN KEUANGAN

Struktur Anggaran Pendapatan dan Belanja Daerah (APBD) terdiri dari Pendapatan, Belanja dan Pembiayaan Daerah. Menurut Undang-Undang Nomor 23 Tahun 2014 tentang Pemerintahan Daerah, Pendapatan Daerah adalah semua hak Daerah yang diakui sebagai penambah nilai kekayaan bersih dalam periode tahun anggaran yang bersangkutan, sedangkan Belanja Daerah adalah semua kewajiban Daerah yang diakui sebagai pengurang nilai kekayaan bersih dalam periode tahun anggaran yang bersangkutan, serta Pembiayaan adalah setiap penerimaan yang perlu dibayar kembali dan/atau pengeluaran yang akan diterima kembali, baik pada tahun anggaran yang bersangkutan maupun pada tahun-tahun anggaran berikutnya

Arah Kebijakan Keuangan Daerah menguraikan kebijakan yang akan ditempuh Kabupaten Cilacap berkaitan dengan pendapatan daerah, belanja daerah dan pembiayaan daerah.

### a. Kebijakan Pendapatan Daerah.

Dalam rangka mencapai target pendapatan daerah, diperlukan langkah-langkah dan arah kebijakan keuangan daerah sebagai berikut:

- 1) Optimalisasi sumber-sumber pendapatan daerah yang tidak bertentangan dengan peraturan perundang-undangan dan tidak memberatkan masyarakat
- 2) Meningkatkan kesadaran masyarakat dalam membayar pajak dan retribusi daerah.
- 3) Meningkatkan kualitas pelayanan publik pada bidang pendapatan daerah, serta meningkatkan kualitas sumber daya manusia pengelola pendapatan daerah.
- 4) Optimalisasi pengelolaan anggaran-anggaran daerah yang berorientasi pada pencapaian hasil atau kinerja secara efisien, efektif.





PEMERINTAH DAERAH KABUPATEN CILACAP  
**CATATAN ATAS LAPORAN KEUANGAN**  
**Tahun Anggaran 2021**

---

5) Peninjauan kembali berbagai kebijakan Pemerintah Kabupaten Cilacap, yang terkait dengan optimalisasi pendapatan daerah dan yang menghambat investasi.

6) Optimalisasi pemanfaatan aset milik pemerintah daerah.

Guna meningkatkan pendapatan yang berasal dari dana perimbangan dan lain-lain pendapatan yang sah dilakukan upaya antara lain dengan meningkatkan koordinasi kepada Pemerintah Pusat dan Pemerintah Provinsi. Hal ini dimaksudkan untuk lebih mengoptimalkan pendapatan daerah yang bersumber dari APBN dan APBD Provinsi, dalam rangka peningkatan pembangunan sarana dan prasarana perekonomian dan pelayanan publik.

b. Kebijakan Belanja Daerah

Berkaitan kondisi pendapatan sebagaimana diuraikan di atas dikaitkan dengan permasalahan dan isu yang dihadapi maka kebijakan belanja daerah diarahkan sebagai berikut :

- 1) Belanja daerah dikelola secara tertib dan transparan berbasis akrual sesuai dengan asas efisien, efektif, dan akuntabel.
- 2) Belanja daerah diutamakan untuk pengalokasian belanja yang bersifat wajib dan mengikat serta prioritas utama, selanjutnya belanja langsung program unggulan kepala daerah, belanja prioritas perangkat daerah, dan belanja tidak langsung diluar belanja yang bersifat wajib dan mengikat serta prioritas utama.
- 3) Belanja pegawai dianggarkan sesuai regulasi yang berlaku, dan tunjangan pegawai diarahkan pada peningkatan kinerja Aparat Sipil Negara (ASN).
- 4) Belanja hibah dan bantuan sosial diberikan secara selektif, akuntabel, transparan dan berkeadilan dengan mempertimbangkan kemampuan keuangan daerah serta berpedoman pada ketentuan peraturan perundangan yang berlaku.
- 5) Belanja bantuan keuangan kepada pemerintahan desa merupakan bentuk distribusi fiskal yang ditentukan berdasarkan proporsi besaran pendapatan asli daerah (pajak daerah dan retribusi daerah) dan dana perimbangan (yang telah dikurangi oleh DAK), sesuai peraturan perundangan yang berlaku.
- 6) Belanja bantuan keuangan khusus terhadap pemerintah desa diberikan sesuai dengan kemampuan keuangan daerah
- 7) Belanja tidak terduga diarahkan untuk mendanai kegiatan yang sifatnya tidak biasa atau tidak diharapkan terjadi berulang, seperti kebutuhan tanggap darurat
- 8) Belanja langsung diarahkan untuk pemenuhan Standar Pelayanan Minimal (SPM) pada urusan wajib berkaitan dengan pelayanan dasar sesuai kewenangan kabupaten yang diatur dalam Undang-Undang Nomor 23 Tahun 2014 tentang Pemerintahan Daerah baru dialokasikan untuk pelaksanaan urusan pemerintahan dan pelaksanaan fungsi penunjang urusan pemerintahan;
- 9) Belanja langsung juga diarahkan untuk prioritas pembangunan daerah sesuai visi dan misi Bupati dan Wakil Bupati Cilacap dan mendukung program/kegiatan strategis provinsi dan nasional sesuai dengan permasalahan yang dihadapi masyarakat luas.



PEMERINTAH DAERAH KABUPATEN CILACAP  
**CATATAN ATAS LAPORAN KEUANGAN**  
**Tahun Anggaran 2021**

- 10) Pengalokasian belanja langsung didasarkan pada anggaran berbasis kinerja dengan tolok ukur kinerja yang jelas dan terukur.

Berdasarkan Undang-Undang Nomor 23 Tahun 2014, belanja daerah digunakan untuk pelaksanaan urusan pemerintahan konkuren yang menjadi kewenangan daerah yang terdiri atas urusan pemerintahan wajib dan urusan pemerintahan pilihan.

Belanja daerah tersebut diprioritaskan untuk mendanai urusan pemerintahan wajib terkait pelayanan dasar yang ditetapkan dengan standar pelayanan minimal serta berpedoman pada standar teknis dan harga satuan regional sesuai dengan ketentuan peraturan perundang-undangan.

Belanja daerah untuk urusan pemerintahan wajib yang tidak terkait dengan pelayanan dasar dan urusan pemerintahan pilihan berpedoman pada analisis standar belanja dan standar harga satuan regional.

Urusan pemerintahan wajib yang berkaitan dengan pelayanan dasar meliputi: (a) pendidikan, (b) kesehatan, (c) pekerjaan umum dan penataan ruang, (d) perumahan rakyat dan kawasan permukiman, (e) ketentraman, ketertiban umum, dan perlindungan masyarakat, dan (f) sosial. Urusan Pemerintahan Wajib yang tidak berkaitan dengan pelayanan dasar meliputi: (a) tenaga kerja, (b) pemberdayaan perempuan dan perlindungan anak, (c) pangan, (d) pertanahan, (e) lingkungan hidup, (f) administrasi kependudukan dan pencatatan sipil, (g) pemberdayaan masyarakat dan desa, (h) pengendalian penduduk dan keluarga berencana, (i) perhubungan, (j) komunikasi dan informatika, (k) koperasi, usaha kecil, dan menengah, (l) penanaman modal, (m) kepemudaan dan olahraga, (n) statistik, (o) persandian, (p) kebudayaan, (q) perpustakaan, dan (r) kearsipan. Urusan pemerintahan pilihan meliputi: (a) kelautan dan perikanan, (b) pariwisata, (c) pertanian, (d) kehutanan, (e) energi dan sumber daya mineral, (f) perdagangan, (g) perindustrian, dan (h) transmigrasi.

Urusan pemerintahan fungsi penunjang meliputi : (a) administrasi pemerintahan, (b) pengawasan, (c) perencanaan, (d) keuangan, (e) kepegawaian, (f) pendidikan dan pelatihan, dan (g) penelitian dan pengembangan

c. Kebijakan anggaran untuk pembiayaan daerah

Kebijakan anggaran untuk pembiayaan daerah dibagi atas dua bagian yaitu penerimaan pembiayaan dan pengeluaran pembiayaan. Pembiayaan daerah merupakan transaksi keuangan yang dimaksudkan untuk menutupi selisih antara Pendapatan dan Belanja Daerah. Penerimaan Pembiayaan dapat bersumber dari Sisa Lebih Perhitungan Anggaran Tahun Lalu (SiLPA) tahun anggaran 2020, hasil penjualan kekayaan daerah yang dipisahkan, penerimaan pinjaman daerah, penerimaan kembali pemberian pinjaman dan penerimaan piutang daerah. Pengeluaran pembiayaan diarahkan untuk penyertaan modal pada perusahaan daerah.

1) Penerimaan Pembiayaan

- a) Penganggaran Sisa Lebih Perhitungan Anggaran Tahun Sebelumnya (SiLPA) harus didasarkan pada penghitungan yang cermat dan rasional dengan mempertimbangkan perkiraan realisasi anggaran Tahun Anggaran 2020 dalam rangka menghindari kemungkinan adanya pengeluaran pada Tahun Anggaran 2020 yang tidak dapat didanai akibat tidak tercapainya SiLPA yang direncanakan.
- b) Dalam menetapkan anggaran penerimaan pembiayaan yang bersumber dari pencairan dana cadangan, waktu pencairan dan besarnya sesuai peraturan daerah tentang pembentukan dana cadangan.



PEMERINTAH DAERAH KABUPATEN CILACAP  
**CATATAN ATAS LAPORAN KEUANGAN**  
Tahun Anggaran 2021

---

- c) Penerimaan kembali dana bergulir dianggarkan dalam APBD pada akun pembiayaan, kelompok penerimaan pembiayaan daerah, jenis penerimaan kembali investasi pemerintah daerah, obyek dana bergulir dan rincian obyek dana bergulir dari kelompok masyarakat penerima.
- Dalam kaitan itu, dana bergulir yang belum dapat diterima akibat tidak dapat tertagih atau yang diragukan tertagih, pemerintah daerah harus segera melakukan penagihan dana bergulir dimaksud sesuai peraturan perundang-undangan.
- d) Pemerintah kabupaten/kota dapat melakukan pinjaman daerah berdasarkan peraturan perundang-undangan dibidang pinjaman daerah. Bagi pemerintah kabupaten/kota yang berencana untuk melakukan pinjaman daerah harus dianggarkan terlebih dahulu dalam rancangan peraturan daerah tentang APBD tahun anggaran berkenaan sesuai Pasal 35 ayat (3) Peraturan Pemerintah Nomor 30 Tahun 2011 tentang Pinjaman Daerah.
- e) Kepala Daerah dengan persetujuan DPRD dapat menerbitkan obligasi daerah untuk membiayai infrastruktur dan/atau investasi yang menghasilkan penerimaan daerah setelah memperoleh pertimbangan dari Menteri Dalam Negeri dan persetujuan dari Menteri Keuangan sesuai maksud Pasal 300 ayat (2) Undang-Undang Nomor 23 Tahun 2014.
- f) Pemerintah daerah dapat melakukan pinjaman yang berasal dari penerusan pinjaman utang luar negeri dari Menteri Keuangan setelah memperoleh pertimbangan Menteri Dalam Negeri. Perjanjian penerusan pinjaman dilakukan antara Menteri Keuangan dan Kepala Daerah sesuai maksud Pasal 301 Undang-Undang Nomor 23 Tahun 2014.
- 2) Pengeluaran pembiayaan
- a) Dalam rangka pemberdayaan masyarakat, pemerintah daerah dapat menganggarkan investasi jangka panjang non permanen dalam bentuk dana bergulir sesuai Pasal 118 ayat (3) Peraturan Pemerintah Nomor 58 Tahun 2005 tentang Pengelolaan Keuangan Daerah. Dana bergulir dalam APBD dianggarkan pada akun pembiayaan, kelompok pengeluaran pembiayaan daerah, jenis penyertaan modal/investasi pemerintah daerah, obyek dana bergulir dan rincian obyek dana bergulir kepada kelompok masyarakat penerima.
- b) Pemerintah Daerah harus menyusun analisis investasi pemerintah daerah sebelum melakukan investasi. Analisis investasi tersebut dilakukan oleh penasehat investasi yang independen dan profesional, dan ditetapkan oleh Kepala Daerah sebagaimana diamanatkan dalam Peraturan Menteri Dalam Negeri Nomor 52 Tahun 2012 tentang Pedoman Pengelolaan Investasi Pemerintah Daerah.
- c) Pemerintah daerah dapat menambah modal yang disetor dan/atau melakukan penambahan penyertaan modal pada Badan Usaha Milik Daerah (BUMD) untuk memperkuat struktur permodalan, sehingga BUMD dimaksud dapat lebih berkompetisi, tumbuh dan berkembang. Khusus untuk BUMD sektor perbankan, pemerintah daerah dapat melakukan penambahan penyertaan modal dimaksud guna menambah modal inti sebagaimana dipersyaratkan Bank Indonesia dan untuk memenuhi *Capital Adequacy Ratio* (CAR).
- d) Dalam rangka mendukung kebijakan paket ekonomi pemerintah terkait dengan penyaluran Kredit Usaha Rakyat (KUR) kepada Usaha Mikro



PEMERINTAH DAERAH KABUPATEN CILACAP  
**CATATAN ATAS LAPORAN KEUANGAN**  
Tahun Anggaran 2021

Kecil dan Menengah (UMKM), pemerintah daerah dapat melakukan penyertaan modal dan/atau penambahan modal kepada badan Usaha Milik Daerah baik lembaga keuangan perbankan maupun lembaga keuangan non perbankan sesuai peraturan perundangundangan.

- e) Dalam rangka mendukung pencapaian target *Sustainable Development Goal's (SDG's)* Tahun 2025 yaitu cakupan pelayanan air perpipaan di wilayah perkotaan sebanyak 80% (delapan puluh per seratus) dan di wilayah perdesaan sebanyak 60% (enam puluh per seratus), pemerintah daerah perlu memperkuat struktur permodalan Perusahaan Daerah Air Minum (PDAM). Penguatan struktur permodalan tersebut dilakukan dengan menambah penyertaan modal pemerintah daerah yang antara lain bersumber dari pemanfaatan bagian laba bersih PDAM.
  - f) Pemerintah daerah dapat membentuk dana cadangan guna mendanai kebutuhan pembangunan prasarana dan sarana daerah yang tidak dapat dibebankan dalam 1 (satu) tahun anggaran dan ditetapkan dengan peraturan daerah. Dana cadangan bersumber dari penyisihan atas penerimaan daerah kecuali dari DAK, pinjaman daerah, dan penerimaan lain-lain yang penggunaannya dibatasi untuk pengeluaran tertentu.
  - g) Jumlah pembiayaan neto harus dapat menutup defisit anggaran sebagaimana diamanatkan Pasal 28 ayat (5) Peraturan Pemerintah Nomor 58 Tahun 2005 dan Pasal 61 ayat (2) Peraturan Menteri Dalam Negeri Nomor 13 Tahun 2006, sebagaimana telah diubah dengan Peraturan Menteri Dalam Negeri Nomor 21 Tahun 2011.
- 3) Sisa Lebih Pembiayaan (SILPA) Tahun Berjalan.
- a) Pemerintah daerah menetapkan Sisa Lebih Pembiayaan (SILPA) Tahun Anggaran 2021 bersaldo nol.
  - b) Dalam hal perhitungan penyusunan Rancangan APBD menghasilkan SILPA Tahun Berjalan positif, pemerintah daerah harus memanfaatkannya untuk penambahan program dan kegiatan prioritas yang dibutuhkan, volume program dan kegiatan yang telah dianggarkan, dan/atau pengeluaran pembiayaan.
  - c) Dalam hal perhitungan SILPA Tahun Berjalan negatif, pemerintah daerah melakukan pengurangan bahkan penghapusan pengeluaran pembiayaan yang bukan merupakan kewajiban daerah, pengurangan program dan kegiatan yang kurang prioritas dan/atau pengurangan volume program dan kegiatannya.

Berikut adalah ringkasan Perubahan APBD 2021 Kabupaten Cilacap

**Tabel II.18 Perubahan APBD Tahun Anggaran 2021**

KODE REKENING	Uraian	JUMLAH (Rp)		BERTAMBAH / BERKURANG	%
		SEBELUM PERUBAHAN	SETELAH PERUBAHAN	(Rp)	
1	2	3	4	5	6
4	PENDAPATAN DAERAH				
4.1	PENDAPATAN ASLI DAERAH (PAD)	702.379.613.415,00	653.354.304.152,00	-49.025.309.263,00	-0,08
4.1.1	Pajak Daerah	256.860.000.000,00	222.995.000.000,00	-33.865.000.000,00	-0,15
4.1.2	Retribusi Daerah	24.126.972.899,00	24.035.058.851,00	-91.914.048,00	0,00



PEMERINTAH DAERAH KABUPATEN CILACAP  
CATATAN ATAS LAPORAN KEUANGAN  
Tahun Anggaran 2021

KODE REKENING	Uraian	JUMLAH (Rp)		BERTAMBAH / (BERKURANG)	%
		SEBELUM PERUBAHAN	SETELAH PERUBAHAN	(Rp)	
4.1.3	Hasil Pengelolaan Kekayaan Daerah yang Dipisahkan	58.344.061.000,00	55.168.547.761,00	-3.175.513.239,00	-0,06
4.1.4	Lain-lain PAD yang Sah	363.048.579.516,00	351.155.697.540,00	-11.892.881.976,00	-0,03
<b>4.2</b>	<b>PENDAPATAN TRANSFER</b>	<b>2.430.968.018.000,00</b>	<b>2.397.271.507.680,00</b>	<b>-33.696.510.320,00</b>	<b>-0,01</b>
4.2.1	Pendapatan Transfer Pemerintah Pusat	2.179.919.142.000,00	2.124.379.266.502,00	-55.539.875.498,00	-0,03
4.2.2	Pendapatan Transfer Antar Daerah	251.048.876.000,00	272.892.241.178,00	21.843.365.178,00	0,08
<b>4.3</b>	<b>LAIN-LAIN PENDAPATAN DAERAH YANG SAH</b>	<b>184.410.000.000,00</b>	<b>182.950.293.200,00</b>	<b>-1.459.706.800,00</b>	<b>-0,01</b>
4.3.1	Pendapatan Hibah	6.000.000.000,00	8.821.961.800,00	2.821.961.800,00	0,32
4.3.3	Lain-lain Pendapatan Sesuai dengan Ketentuan Peraturan Perundang-Undangan	178.410.000.000,00	174.128.331.400,00	-4.281.668.600,00	-0,02
	<b>JUMLAH</b>	<b>3.317.757.631.415,00</b>	<b>3.233.576.105.032,00</b>	<b>-84.181.526.383,00</b>	<b>-0,03</b>
<b>5</b>	<b>BELANJA DAERAH</b>				
<b>5.1</b>	<b>BELANJA OPERASI</b>	<b>2.350.242.987.224,00</b>	<b>2.361.038.170.211,00</b>	<b>10.795.182.987,00</b>	<b>0,00</b>
5.1.1	Belanja Pegawai	1.368.700.041.898,00	1.272.115.200.609,00	-96.584.841.289,00	-0,08
5.1.2	Belanja Barang dan Jasa	876.358.394.526,00	984.906.216.802,00	108.547.822.276,00	0,11
5.1.5	Belanja Hibah	98.026.550.800,00	96.858.752.800,00	-1.167.798.000,00	-0,01
5.1.6	Belanja Bantuan Sosial	7.158.000.000,00	7.158.000.000,00	0,00	0,00
<b>5.2</b>	<b>BELANJA MODAL</b>	<b>718.027.947.076,00</b>	<b>635.915.122.901,00</b>	<b>-82.112.824.175,00</b>	<b>-0,13</b>
5.2.1	Belanja Modal Tanah	34.163.430.000,00	6.508.640.000,00	-27.654.790.000,00	-4,25
5.2.2	Belanja Modal Peralatan dan Mesin	130.783.933.702,00	159.513.175.049,00	28.729.241.347,00	0,18
5.2.3	Belanja Modal Gedung dan Bangunan	149.564.483.526,00	133.047.100.586,00	-16.517.382.940,00	-0,12
5.2.4	Belanja Modal Jalan, Jaringan, dan Irigasi	360.518.367.080,00	327.875.390.563,00	-32.642.976.517,00	-0,10
5.2.5	Belanja Modal Aset Tetap Lainnya	8.518.280.768,00	6.609.989.703,00	-1.908.291.065,00	-0,29
5.2.6	Belanja Modal Aset Lainnya	34.479.452.000,00	2.360.827.000,00	-32.118.625.000,00	-13,60
<b>5.3</b>	<b>BELANJA TIDAK TERDUGA</b>	<b>40.924.250.000,00</b>	<b>13.382.834.160,00</b>	<b>-27.541.415.840,00</b>	<b>-2,06</b>
5.3.1	Belanja Tidak Terduga	40.924.250.000,00	13.382.834.160,00	-27.541.415.840,00	-2,06
<b>5.4</b>	<b>BELANJA TRANSFER</b>	<b>537.566.679.300,00</b>	<b>532.821.559.270,00</b>	<b>-4.745.120.030,00</b>	<b>-0,01</b>
5.4.1	Belanja Bagi Hasil	24.408.140.000,00	24.703.006.000,00	294.866.000,00	0,01
5.4.2	Belanja Bantuan Keuangan	513.158.539.300,00	508.118.553.270,00	-5.039.986.030,00	-0,01
	<b>JUMLAH</b>	<b>3.646.761.863.600,00</b>	<b>3.543.157.686.542,00</b>	<b>-103.604.177.058,00</b>	<b>-0,03</b>
	<b>Surplus Defisit</b>	<b>-329.004.232.185,00</b>	<b>-309.581.581.510,00</b>	<b>19.422.650.675,00</b>	<b>-0,06</b>
<b>6</b>	<b>PEMBIAYAAN DAERAH</b>				
<b>6.1</b>	<b>PENERIMAAN PEMBIAYAAN</b>	<b>346.354.232.185,00</b>	<b>324.581.581.510,00</b>	<b>-21.772.650.675,00</b>	<b>-0,07</b>
6.1.1	Sisa Lebih Perhitungan Anggaran Tahun Sebelumnya	346.354.232.185,00	324.581.581.510,00	-21.772.650.675,00	-0,07
	<b>Penerimaan Pembiayaan</b>	<b>346.354.232.185,00</b>	<b>324.581.581.510,00</b>	<b>-21.772.650.675,00</b>	<b>-0,07</b>
<b>6.2</b>	<b>PENGELUARAN PEMBIAYAAN</b>	<b>17.350.000.000,00</b>	<b>15.000.000.000,00</b>	<b>-2.350.000.000,00</b>	<b>-0,16</b>
6.2.2	Penyertaan Modal Daerah	17.350.000.000,00	15.000.000.000,00	-2.350.000.000,00	-0,16
	<b>Pengeluaran Pembiayaan</b>	<b>17.350.000.000,00</b>	<b>15.000.000.000,00</b>	<b>-2.350.000.000,00</b>	<b>-0,16</b>
	<b>Pembiayaan Netto</b>	<b>329.004.232.185,00</b>	<b>309.581.581.510,00</b>	<b>-19.422.650.675,00</b>	<b>-0,06</b>
<b>6.3</b>	<b>Sisa Lebih Pembiayaan Anggaran Daerah Tahun Berkenaan</b>	<b>0,00</b>	<b>0,00</b>	<b>0,00</b>	<b>0,00</b>



PEMERINTAH DAERAH KABUPATEN CILACAP  
**CATATAN ATAS LAPORAN KEUANGAN**  
Tahun Anggaran 2021

---

**BAB III**

**IKHTISAR PENCAPAIAN KINERJA KEUANGAN**

Berdasarkan PMK 17/PMK.07/2021 tentang Pengelolaan Transfer ke Daerah dan Dana Desa Tahun Anggaran 2021 dalam rangka Mendukung Penanganan Pandemi Corona Virus Disease 2019 (COVID-19) dan Dampaknya, yang diubah PMK No. 94/PMK.07/2021 tentang Perubahan atas Peraturan Menteri Keuangan Nomor 17/PMK.07/2021 tentang Pengelolaan Transfer ke Daerah dan Dana Desa Tahun Anggaran 2021 dalam rangka Mendukung Penanganan Pandemi Corona Virus Disease 2019 (COVID-19) dan Dampaknya, dan terakhir diubah PMK No. 162/PMK.07/2021 tentang Perubahan Kedua atas Peraturan Menteri Keuangan Nomor 17/PMK.07/2021 tentang Pengelolaan Transfer ke Daerah dan Dana Desa Tahun Anggaran 2021 dalam rangka Mendukung Penanganan Pandemi Corona Virus Disease 2019 (COVID-19) dan Dampaknya, ada beberapa hal yang penting dipedomani:

1. Pemerintah Daerah menyediakan dukungan pendanaan untuk belanja kesehatan penanganan pandemi Corona Virus Disease 2019 (COVID-19) dan belanja prioritas lainnya, dapat bersumber dari DAU atau DBH yang digunakan untuk:
  - a. dukungan pelaksanaan vaksinasi Corona Virus Disease 2019 (COVID-19) yang berupa dukungan operasional untuk pelaksanaan vaksinasi, pemantauan dan penanggulangan dampak kesehatan ikutan pasca vaksinasi, distribusi, pengamanan, penyediaan tempat penyimpanan vaksin dan insentif tenaga kesehatan daerah dalam rangka pelaksanaan vaksinasi.
  - b. mendukung kelurahan dalam pelaksanaan penanganan pandemi Corona Virus Disease 2019 (COVID-19) melalui penyediaan anggaran sesuai dengan kebutuhan masing-masing kelurahan dan dapat digunakan untuk kegiatan pos komando tingkat kelurahan.
  - c. insentif tenaga kesehatan daerah dalam rangka penanganan pandemi Corona Virus Disease 2019 (COVID-19).
2. Pemerintah Daerah dapat menyesuaikan dukungan pendanaan sesuai dengan kebutuhan Daerah dengan memperhatikan tingkat kasus Corona Virus Disease 2019 (COVID-19).
3. Tata cara pelaksanaan kegiatan dan penghitungan masing-masing pendanaan kegiatan dilaksanakan sesuai dengan ketentuan yang ditetapkan oleh Kementerian Kesehatan, sedangkan Tata cara penganggaran dan pengelolaan keuangan dalam APBD dilaksanakan sesuai dengan ketentuan yang ditetapkan oleh Kementerian Dalam Negeri.
4. Bupati/wali kota melakukan pemantauan atas pelaksanaan kegiatan penanganan pandemi Corona Virus Disease 2019 (COVID-19) yang dilaksanakan pada tingkat kelurahan, sedangkan pemantauan dan pengendalian atas belanja APBD untuk dukungan pendanaan dilaksanakan oleh Aparat Pengawas Internal Pemerintah Daerah.



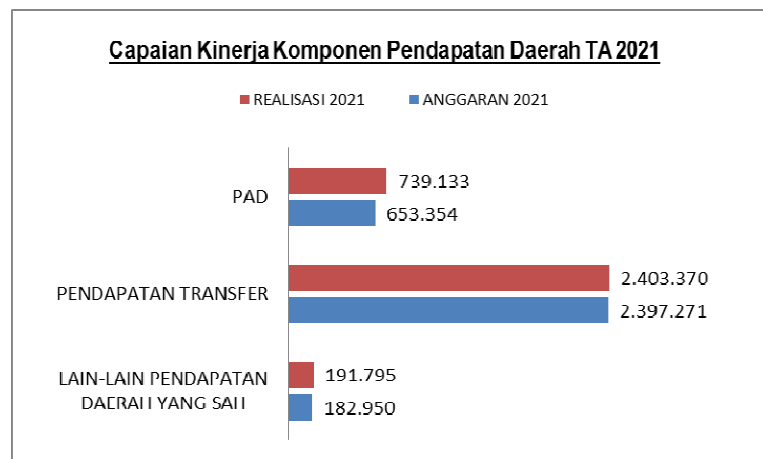


PEMERINTAH DAERAH KABUPATEN CILACAP  
**CATATAN ATAS LAPORAN KEUANGAN**  
Tahun Anggaran 2021

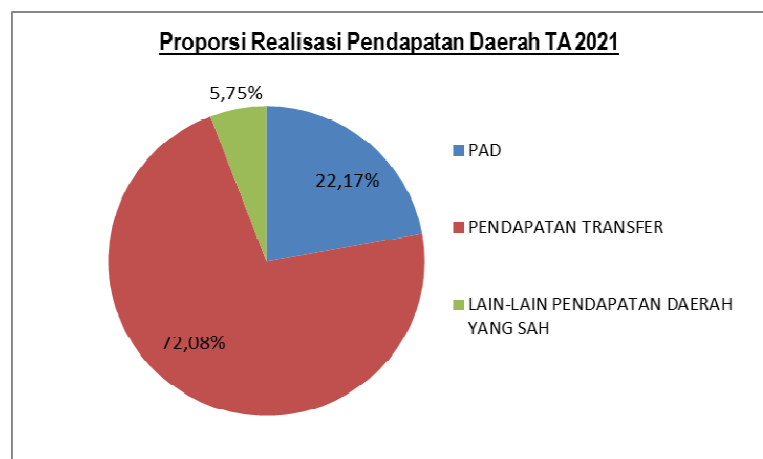
**III.1. IKHTISAR REALISASI PENCAPAIAN TARGET KINERJA KEUANGAN**

**a. PENDAPATAN**

Sumber Pendapatan Pemerintah Kabupaten Cilacap pada tahun 2021 terdiri dari Pendapatan Asli Daerah (PAD), Pendapatan Transfer dan Lain-Lain Pendapatan Daerah yang Sah. Pada tahun anggaran 2021 jumlah anggaran Pendapatan adalah sebesar Rp3.233.576.105.032,00 sedangkan realisasinya mencapai Rp3.334.300.290.655,79 atau menunjukkan kinerja sebesar 103,11% dari yang dianggarkan. Pendapatan Asli Daerah memberikan kontribusi sebesar Rp739.133.833.863,79 atau 113,13% dibandingkan anggaran 2021 sebesar Rp653.354.304.152,00. Pendapatan Transfer memberikan kontribusi sebesar Rp2.403.370.709.951,00 atau sebesar 100,25% dibandingkan anggaran 2021 sebesar Rp2.397.271.507.680,00. Lain-lain Pendapatan yang Sah memberikan kontribusi sebesar Rp191.795.746.841,00 atau 104,83% dari anggaran 2021 sebesar Rp182.950.293.200,00. Hal tersebut ditunjukkan dalam gambar grafik berikut :



**Gambar III.1 Capaian Kinerja Komponen Pendapatan Daerah TA 2021**



**Gambar III.2 Proporsi Realisasi Pendapatan Daerah TA 2021**

Dari gambar III.2 dapat dilihat bahwa Pendapatan Transfer masih merupakan penyumbang terbesar Pendapatan Daerah Tahun 2021 yaitu sebesar 72,08%, untuk Pendapatan Asli Daerah 22,17% dan Lain-lain Pendapatan yang Sah memberikan kontribusi 5,75%.

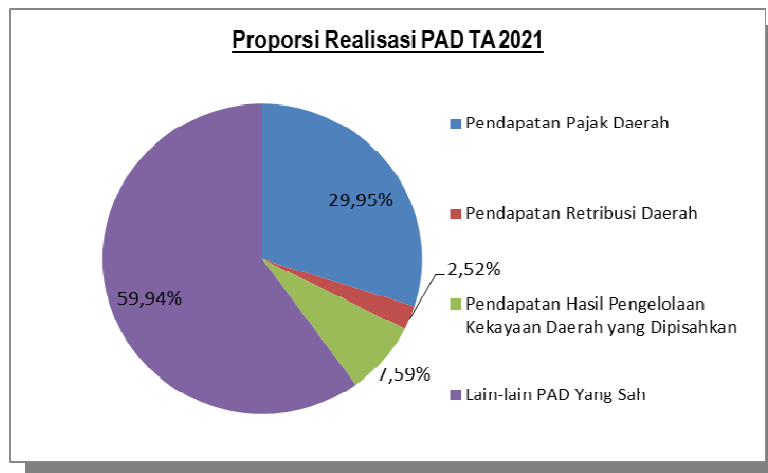


PEMERINTAH DAERAH KABUPATEN CILACAP  
**CATATAN ATAS LAPORAN KEUANGAN**  
Tahun Anggaran 2021

**POS – POS PENDAPATAN DAERAH**

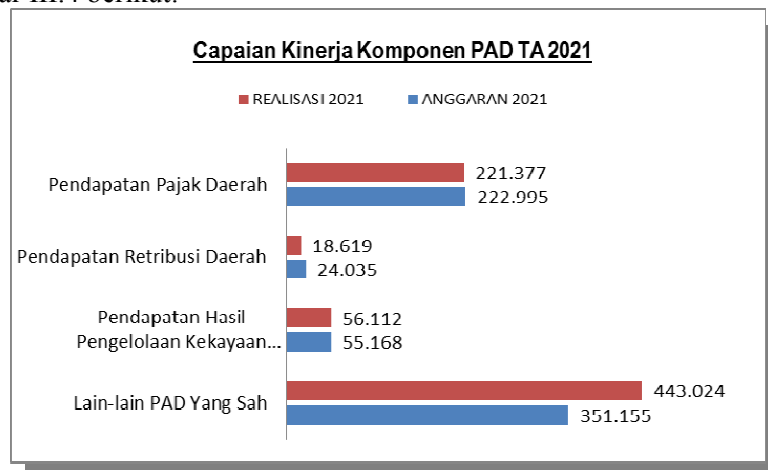
**1) Pendapatan Asli Daerah (PAD)**

Pada Tahun Anggaran 2021 anggaran PAD adalah sebesar Rp653.354.304.152,00 sedangkan realisasinya sebesar Rp739.133.833.863,79 atau menunjukkan pencapaian kinerja sebesar 113,13% dari anggaran yang ditetapkan, dengan rincian Pajak Daerah menyumbang Rp221.377.109.179,00 atau 29,95%, Retribusi Daerah menyumbangkan Rp18.619.623.089,00 atau 2,52%, Hasil Pengelolaan Kekayaan Daerah yang Dipisahkan menyumbangkan Rp56.112.553.448,00 atau 7,59%, dan Lain-lain Pendapatan Asli Daerah yang Sah menyumbangkan Rp443.024.548.147,79 atau 59,94%, seperti gambar berikut:



**Gambar III.3 Proporsi Realisasi PAD TA 2021**

Secara keseluruhan pencapaian kinerja Pendapatan Asli Daerah sebagai sumber kemampuan fiskal Pemerintah Kabupaten Cilacap selama Tahun Anggaran 2021 atas perbandingannya dengan anggaran ditunjukkan dalam gambar III.4 berikut:



**Gambar III.4 Capaian Kinerja Komponen PAD TA 2021**

Dari grafik di atas tampak bahwa Anggaran Pendapatan Pajak Daerah adalah sebesar Rp222.995.000.000,00 dengan realisasi Rp221.377.109.179,00 atau mencapai kinerja 99,27% Anggaran Pendapatan Retribusi Daerah adalah sebesar Rp24.035.058.851,00 dengan realisasi Rp18.619.623.089,00 atau



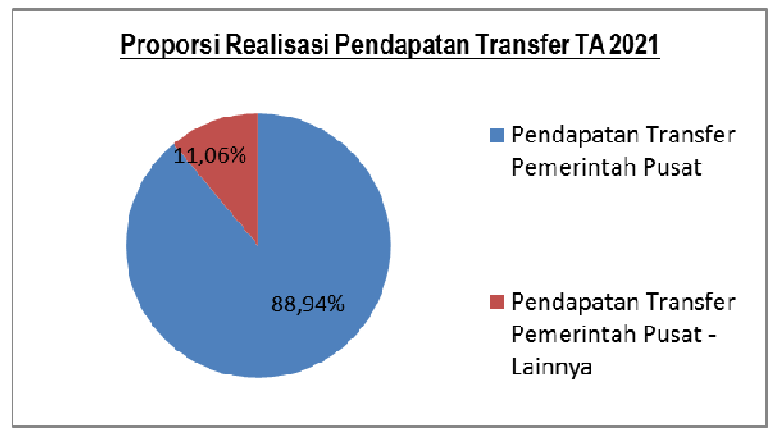


PEMERINTAH DAERAH KABUPATEN CILACAP  
**CATATAN ATAS LAPORAN KEUANGAN**  
Tahun Anggaran 2021

mencapai kinerja 77,47% Anggaran Pendapatan Hasil Pengelolaan Kekayaan Daerah yang dipisahkan adalah sebesar Rp55.168.547.761,00 dengan realisasi Rp56.112.553.448,00 atau mencapai kinerja 101,71%. Sedangkan Anggaran Lain-Lain Pendapatan Asli Daerah yang Sah adalah sebesar Rp351.155.697.540,00 dengan Realisasi Rp443.024.548.147,79 atau mencapai kinerja 126,16%.

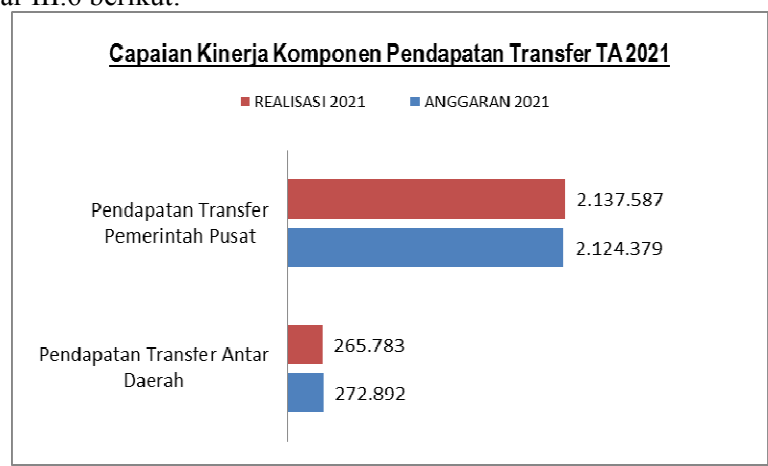
## 2) Pendapatan Transfer

Pada Tahun Anggaran 2021 anggaran Pendapatan Transfer adalah sebesar Rp2.397.271.507.680,00 sedangkan realisasinya sebesar Rp2.403.370.709.951,00 atau menunjukkan pencapaian kinerja sebesar 100,25% dari anggaran yang ditetapkan, dengan rincian Pendapatan Transfer Pemerintah Pusat menyumbang Rp2.137.587.242.274,00 atau 88,94%, Pendapatan Transfer Antar Daerah menyumbangkan Rp265.783.467.677,00 atau 11,06%, seperti gambar berikut:



**Gambar III.5 Proporsi Realisasi Pendapatan Transfer TA 2021**

Secara keseluruhan pencapaian kinerja Pendapatan Asli Daerah sebagai sumber kemampuan fiskal Pemerintah Kabupaten Cilacap selama Tahun Anggaran 2021 atas perbandingannya dengan anggaran ditunjukkan dalam gambar III.6 berikut:



**Gambar III.6 Capaian Kinerja Komponen Pendapatan Transfer TA 2021**

Dari grafik di atas tampak bahwa Anggaran Pendapatan Transfer Pemerintah Pusat adalah sebesar Rp2.124.379.266.502,00 dengan realisasi sebesar



PEMERINTAH DAERAH KABUPATEN CILACAP  
**CATATAN ATAS LAPORAN KEUANGAN**  
**Tahun Anggaran 2021**

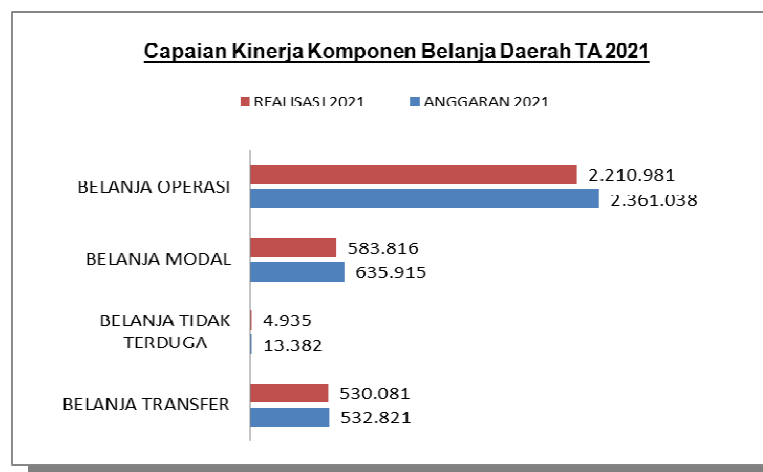
Rp2.137.587.242.274,00 atau mencapai kinerja 100,62%. Anggaran Pendapatan dan Transfer Antar Daerah adalah sebesar Rp272.892.241.178,00 dengan realisasi Rp265.783.467.677,00 atau mencapai kinerja 97,40%.

**3) Lain-lain Pendapatan Daerah yang Sah**

Pada tahun anggaran 2021 Lain-lain Pendapatan Daerah yang Sah dianggarkan sebesar Rp182.950.293.200,00 sedangkan realisasinya sebesar Rp191.795.746.841,00 atau menunjukkan pencapaian kinerja sebesar 104,83% dari anggaran yang ditetapkan.

**b. BELANJA**

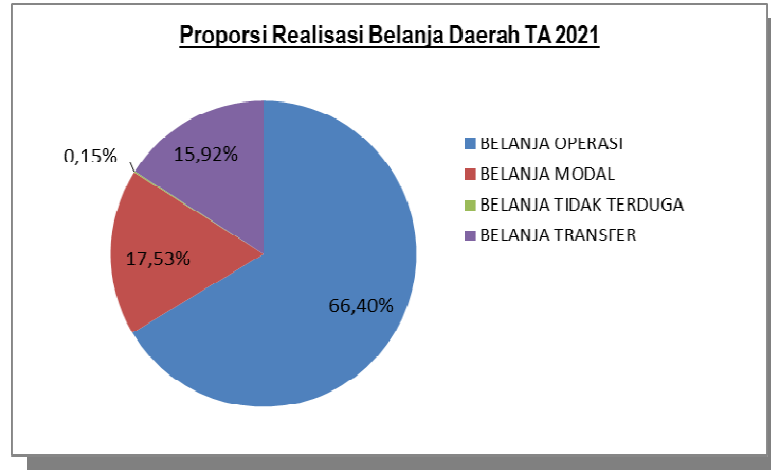
Pemerintah Kabupaten Cilacap pada APBD TA. 2021 menganggarkan Belanja Daerah sebesar Rp3.543.157.686.542,00 sedangkan realisasinya mencapai Rp3.329.814.716.679,80 atau 93,98%. berdasarkan PP 71 Tahun 2010 tentang Standar Akuntansi Pemerintahan, belanja daerah dibagi menjadi 4 (empat) bagian yaitu Belanja Operasi, Belanja Modal, Belanja Tidak Terduga dan Belanja Transfer. Anggaran dan realisasi masing-masing bagian belanja adalah sbb; Belanja Operasi dianggarkan sebesar Rp2.361.038.170.211,00 dapat direalisasikan sebesar Rp2.210.981.437.441,80 Belanja Modal dianggarkan sebesar Rp635.915.122.901,00 dapat direalisasikan sebesar Rp583.816.848.983,00 dan Belanja Tidak Terduga dianggarkan sebesar Rp13.382.834.160,00 direalisasikan sebesar Rp4.935.080.670,00 Belanja Transfer dianggarkan sebesar Rp532.821.559.270,00 direalisasikan sebesar Rp530.081.349.585,00 ditunjukkan dalam gambar grafik sebagai berikut:



**Gambar III.7 Capaian Kinerja Komponen Belanja Daerah TA 2021**



PEMERINTAH DAERAH KABUPATEN CILACAP  
**CATATAN ATAS LAPORAN KEUANGAN**  
Tahun Anggaran 2021

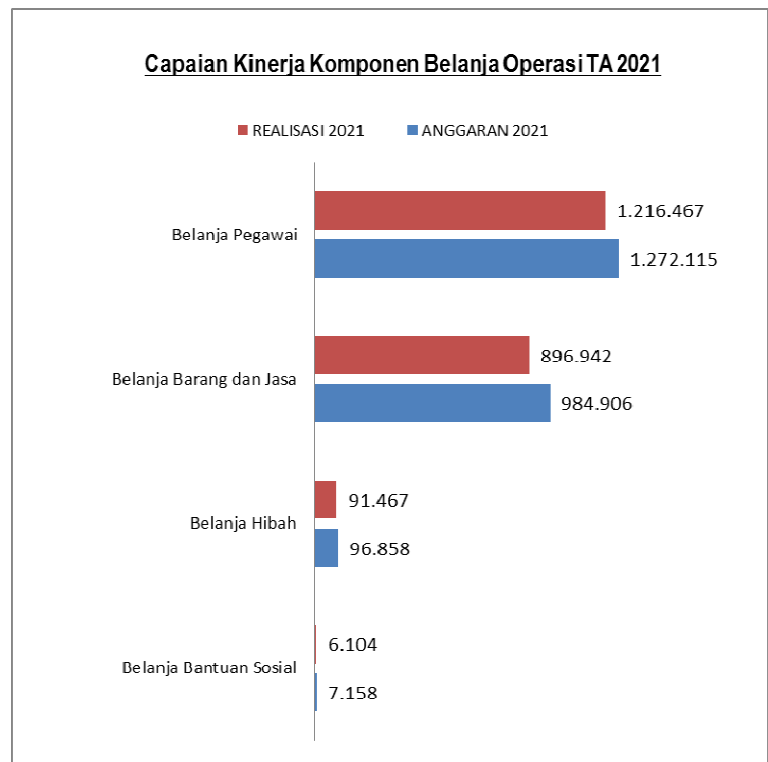


Gambar III.8 Proporsi Realisasi Belanja Daerah TA 2021

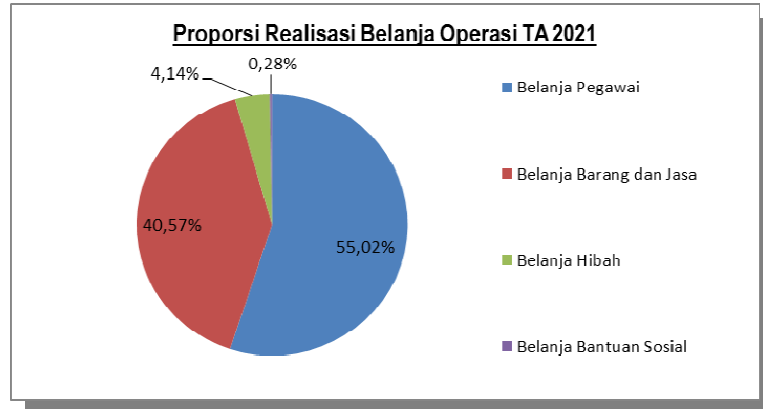
**POS – POS BELANJA DAERAH**

**1) Belanja Operasi**

Perbandingan kinerja pos-pos Belanja Operasi tahun anggaran 2021 terdiri dari Belanja Pegawai dianggarkan Rp1.272.115.200.609,00 dapat direalisasikan sebesar Rp1.216.467.089.074,00 atau 95,63%, Belanja Barang dan Jasa dianggarkan Rp984.906.216.802,00 dapat direalisasikan sebesar Rp896.942.503.674,80 atau 91,07%, Belanja Hibah dianggarkan Rp96.858.752.800,00 direalisasikan sebesar Rp91.467.844.693,00 atau 94,43% dan Belanja Bantuan Sosial dianggarkan Rp7.158.000.000,00 terealisasi sebesar Rp6.104.000.000,00 atau 85,28%. Hal ini dapat dilihat dari gambar grafik berikut :



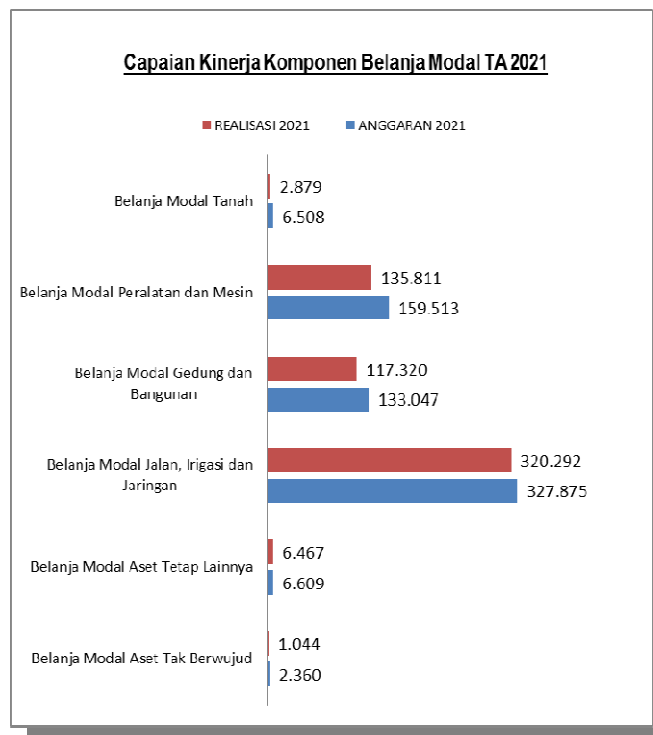
Gambar III.9 Capaian Kinerja Komponen Belanja Operasi TA 2021



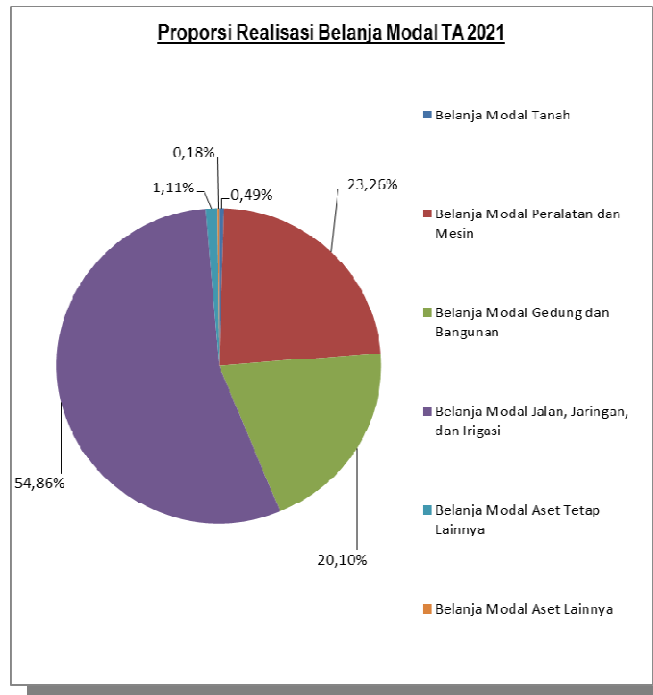
**Gambar III.10 Proporsi Belanja Operasi TA 2021**

## 2) Belanja Modal

Belanja Modal terbagi menjadi beberapa komponen antara lain Belanja Modal Tanah dianggarkan Rp6.508.640.000,00 terealisasi sebesar Rp2.879.943.857,00 atau 44,25%, Belanja Modal Peralatan dan Mesin dianggarkan Rp159.513.175.049,00 terealisasi sebesar Rp135.811.712.711,00 atau 85,14%, Belanja Modal Gedung dan Bangunan dianggarkan Rp133.047.100.586,00 terealisasi sebesar Rp117.320.453.265,00 atau 88,18%, Belanja Modal Jalan, Irigasi dan Jaringan dianggarkan Rp327.875.390.563,00 terealisasi sebesar Rp320.292.686.547,00 atau 97,69%, Belanja Modal Aset Tetap Lainnya dianggarkan Rp6.609.989.703,00 terealisasi sebesar Rp6.467.884.903,00 atau 97,85%, Belanja Modal Aset Lainnya dianggarkan Rp2.360.827.000,00 terealisasi Rp1.044.167.700,00 atau 44,23%, dapat di jelaskan dalam Grafik sbb :



**Gambar III.11 Capaian Kinerja Komponen Belanja Modal TA 2021**



**Gambar III.12 Proporsi Belanja Modal TA 2021**

### 3) Belanja Tidak Terduga

Belanja Tidak Terduga Tahun Anggaran 2021 dianggarkan sebesar Rp13.382.834.160,00 terealisasi sebesar Rp4.935.080.670,00 atau 36,88%.

### 4) Belanja Transfer

Belanja Transfer Tahun Anggaran 2021 dianggarkan sebesar Rp532.821.559.270,00 terealisasi sebesar Rp530.081.349.585,00 atau 99,49%.

## c. PEMBIAYAAN

Pada tahun anggaran 2021 jumlah anggaran penerimaan pembiayaan daerah pada pos penggunaan (SiLPA) adalah sebesar Rp324.581.581.510,00 sedangkan realisasinya mencapai Rp324.581.581.509,80 atau menunjukkan kinerja sebesar 100,00% dari yang dianggarkan. Pengeluaran Pembiayaan daerah pada pos penyertaan modal/Investasi pemerintah daerah dianggarkan sebesar Rp15.000.000.000,00 dengan realisasi Rp15.000.000.000,00 atau 100,00%.

## III.2. HAMBATAN DAN KENDALA DALAM PENCAPAIAN TARGET YANG TELAH DITETAPKAN

### a. PENDAPATAN

Permasalahan dalam upaya peningkatan pendapatan daerah antara lain :

- 1) Rendahnya potensi pendapatan akibat dari lemahnya infrastruktur sarana dan prasarana umum sumber Pendapatan Asli Daerah;
- 2) Tingginya tingkat kebutuhan daerah (*fiscal need*) yang tidak sebanding dengan kapasitas fiskal (*fiscal capacity*) yang dimiliki daerah;



PEMERINTAH DAERAH KABUPATEN CILACAP  
**CATATAN ATAS LAPORAN KEUANGAN**  
**Tahun Anggaran 2021**

---

- 3) Belum optimalnya dalam pengelolaan APBD;
- 4) Belum optimalnya penarikan Pajak dan Retribusi Daerah;
- 5) Belum optimalnya penggunaan dan pemanfaatan aset daerah.

Sedangkan solusi yang telah ditempuh antara lain :

- 1) Penyederhanaan sistem dan prosedur administrasi pemungutan pajak dan retribusi daerah;
- 2) Meningkatkan pengendalian dan pengawasan atas pemungutan pendapatan asli daerah dengan peningkatan kualitas, kemudahan, ketepatan dan kecepatan pelayanan;
- 3) Mendorong berkembangnya BUMD dan sektor swasta;
- 4) Mendorong perkembangan dan peningkatan ekonomi lokal masyarakat Kabupaten Cilacap
- 5) sehingga menumbuhkan peran partisipatif dan kesadaran masyarakat dalam ikut membangun Kabupaten Cilacap, salah satunya dengan membayar pajak dan retribusi daerah yang telah menjadi tanggung jawabnya; dan
- 6) Kerjasama dengan produsen produk-produk dari Kabupaten Cilacap.

**b. BELANJA**

Dalam pelaksanaannya masih terdapat kendala dan permasalahan dalam pengelolaan belanja daerah, yakni sebagai berikut :

- 1) Terbatasnya kemampuan APBD dan bergantung pada dana perimbangan sehingga kemampuan belanja pun terbatas;
- 2) Belum terkoordinasinya beberapa kegiatan yang menjadi prioritas dalam rangka mewujudkan visi dan misi daerah;
- 3) Terbatasnya daya dukung pembangunan daerah;
- 4) Perencanaan anggaran berbasis kinerja yang belum sempurna.

Beberapa langkah solusi untuk mengatasi permasalahan di atas antara lain :

- 1) Penyusunan kebijakan umum belanja daerah yang memenuhi sarana dan lingkup kebutuhan masyarakat yang dianggap paling penting dan paling luas jangkauannya seperti kesehatan, pendidikan, sarana dan prasarana dasar yang mendukung serta peningkatan kesejahteraan masyarakat;
- 2) Penyusunan program dan kegiatan belanja yang sesuai dengan skala prioritas berdasarkan kebijakan umum APBD;
- 3) Penyusunan program dan kegiatan belanja daerah berdasarkan alokasi sumber-sumber penerimaan daerah dapat dilakukan secara ekonomis, efisien dan efektif untuk membiayai pembangunan daerah;
- 4) Belanja daerah yang ditujukan untuk pengelolaan potensi daerah Kabupaten Cilacap sebagai produk unggulan daerah yang memiliki daya saing dan keunikan tertentu.

**c. PEMBIAYAAN**

Sisa lebih perhitungan sebagai sumber pembiayaan juga berfungsi sebagai dana *sharing* guna membiayai defisit anggaran pada saat terjadi selisih minus antara pendapatan dengan belanja. Strategi dan prioritas pembiayaan diarahkan dalam rangka penyertaan modal atau investasi pemerintah daerah.



PEMERINTAH DAERAH KABUPATEN CILACAP  
**CATATAN ATAS LAPORAN KEUANGAN**  
Tahun Anggaran 2021

**III.3. KINERJA KEUANGAN DALAM RANGKA PENCEGAHAN DAN  
PENANGANAN COVID-19 KABUPATEN CILACAP TAHUN ANGGARAN  
2021**

Selama periode berjalan tahun anggaran 2021, Pemerintah Kabupaten Cilacap total telah melakukan perubahan 5 (lima) kali Atas Peraturan Bupati Cilacap tentang Penjabaran Anggaran Pendapatan dan Belanja Daerah pada tahun anggaran 2021. Alasan Perubahan Anggaran antara lain :

1. Peraturan Menteri Keuangan Republik Indonesia Nomor 17/PMK.07/2021 tentang Pengelolaan Transfer ke Daerah dan Dana Desa tahun anggaran 2021. Dalam rangka mendukung penanganan pandemi Corona virus Disiase 2019 (Covid 19) dan dampaknya.
2. Perubahan Menteri Dalam Negeri Nomor 90/2019 tentang Klasifikasi, Kodevikasi dan Nomenklatur Perencanaan Pembangunan Keuangan Daerah.
3. Peraturan Menteri Keuangan Nomor 206/TMK.07/2020 tentang Penggunaan, Pemantauan Evaluasi Dana Bagi Hasil Cukai, Hasil Tembakau (DBH-CHT).
4. Intruksi Menteri Dalam Negeri Republik Indonesia Nomor 21/2021 tentang Penyediaan dan Percepatan Penyaluran Bantuan Sosial dan/atau Jaring Pengaman Sosial yang Bersumber dari APBD.
5. Usulan kegiatan belanja tidak terduga dan usulan perubahan perincian Belanja BOP PAUD dan kesetaraan tahun 2021.

Dari peraturan tersebut di lakukan perubahan anggaran sebagai berikut :

1. Perubahan pertama, Peraturan Bupati Cilacap Nomor 35 tahun 2021 tanggal 5 Maret 2021.
2. Perubahan kedua, Peraturan Bupati Cilacap Nomor 44 tahun 2021 tanggal 6 April 2021.
3. Perubahan ketiga, Peraturan Bupati Cilacap Nomor 69 tahun 2021 tanggal 20 Mei 2021.
4. Perubahan keempat, Peraturan Bupati Cilacap Nomor 83 tahun 2021 tanggal 26 Juli 2021.
5. Perubahan kelima, Peraturan Bupati Cilacap Nomor 117 tahun 2021 tanggal 5 November 2021.

Pemerintah Daerah Kabupaten Cilacap melakukan *refocusing* anggaran sebanyak lima kali, SKPD/SKPKD melaksanakan penyesuaian sesuai dengan Peraturan Bupati tersebut, sebagaimana terdapat pada tabel di bawah ini :



**PEMERINTAH DAERAH KABUPATEN CILACAP**  
**CATATAN ATAS LAPORAN KEUANGAN**  
**Tahun Anggaran 2021**

Tabel III.1 Penyesuaian APBD Kabupaten Cilacap Tahun Anggaran 2021									
KODE REKENING	URAIAN	PERBUP APBD NO. 177 TAHUN 2020 Tanggal 28 Desember 2020	(REVISI PERTAMA) PERBUP NO. 35 TAHUN 2021 Tanggal 5 Maret 2021	(REVISI KEDUA) PERBUP NO. 44 TAHUN 2021 Tanggal 16 April 2021	(REVISI KETIGA) PERBUP NO. 69 TAHUN 2021 Tanggal 20 Mei 2021	(REVISI KEEMPAT) PERBUP NO. 83 TAHUN 2021 Tanggal 26 Juli 2021	PERBUP PERUBAHAN APBD NO. 106 TAHUN 2021 Tanggal 27 Oktober 2021	(REVISI PERTAMA) PERBUP NO. 117 TAHUN 2021 Tanggal 5 November 2021	
<b>4</b>	<b>PENDAPATAN DAERAH</b>								
4.1	Pajak Daerah	256.860.000.000,00	702.379.613.415,00	702.379.613.415,00	702.379.613.415,00	702.379.613.415,00	653.354.304.152,00	653.354.304.152,00	
4.1.1		256.860.000.000,00	256.860.000.000,00	256.860.000.000,00	256.860.000.000,00	256.860.000.000,00	222.995.000.000,00	222.995.000.000,00	
4.1.2	Retribusi Daerah	24.126.972.899,00	24.126.972.899,00	24.126.972.899,00	24.126.972.899,00	24.126.972.899,00	24.035.058.851,00	24.035.058.851,00	
4.1.3	Hasil Pengeolaan Kekayaan Daerah yang Milik Pemerintah	58.344.061.000,00	58.344.061.000,00	58.344.061.000,00	58.344.061.000,00	58.344.061.000,00	55.168.547.761,00	55.168.547.761,00	
4.1.4	Lain-lain PAD yang Sah	363.048.579.516,00	363.048.579.516,00	363.048.579.516,00	363.048.579.516,00	363.048.579.516,00	351.155.697.540,00	351.155.697.540,00	
4.2	PENDAPATAN TRANSFER	2.490.968.018.000,00	2.386.548.279.000,00	2.386.548.279.000,00	2.386.548.279.000,00	2.386.548.279.000,00	2.396.749.680.086,00	2.397.271.507.680,00	
4.2.1	Pendapatan Transfer Pemerintah Pusat	2.179.919.142.000,00	2.135.499.403.000,00	2.135.499.403.000,00	2.135.499.403.000,00	2.135.499.403.000,00	2.123.857.438.908,00	2.124.379.266.502,00	
4.2.2	Pendapatan Transfer Antar Daerah	251.048.876.000,00	251.048.876.000,00	251.048.876.000,00	251.048.876.000,00	251.048.876.000,00	272.892.241.178,00	272.892.241.178,00	
4.3	LAIN-LAIN PENDAPATAN DAERAH YANG SAH	184.410.000.000,00	184.410.000.000,00	184.410.000.000,00	184.410.000.000,00	184.410.000.000,00	182.950.293.200,00	182.950.293.200,00	
4.3.1	Pendapatan Hibah	6.000.000.000,00	6.000.000.000,00	6.000.000.000,00	6.000.000.000,00	6.000.000.000,00	8.821.961.800,00	8.821.961.800,00	
4.3.3	Lain-lain Pendapatan Sesuai dengan Ketentuan Peraturan Perundang-Undangan	178.410.000.000,00	178.410.000.000,00	178.410.000.000,00	178.410.000.000,00	178.410.000.000,00	174.128.331.400,00	174.128.331.400,00	
<b>5</b>	<b>BELANJA DAERAH</b>								
5.1	BELANJA OPERASI	2.350.242.987.224,00	2.402.735.678.278,00	2.402.735.678.278,00	2.404.329.519.056,00	2.403.323.921.406,00	2.360.516.342.617,00	2.361.058.170.211,00	
5.1.1	Belanja Pegawai	1.368.700.041.898,00	1.395.595.168.798,00	1.395.595.168.798,00	1.387.425.705.798,00	1.352.705.094.798,00	1.271.593.373.015,00	1.272.115.200.609,00	
5.1.2	Belanja Barang dan Jasa	876.358.394.526,00	907.130.958.680,00	908.087.788.680,00	917.851.086.458,00	951.566.105.808,00	984.906.216.802,00	984.906.216.802,00	
5.1.5	Belanja Hibah	99.026.550.800,00	97.851.550.800,00	91.894.720.800,00	91.894.720.800,00	91.894.720.800,00	96.858.752.800,00	96.858.752.800,00	
5.1.6	Belanja Bantuan Sosial	7.158.000.000,00	7.158.000.000,00	7.158.000.000,00	7.158.000.000,00	7.158.000.000,00	7.158.000.000,00	7.158.000.000,00	
5.2	BELANJA MODAL	718.027.947.076,00	650.989.988.326,00	650.989.988.326,00	649.396.153.548,00	645.396.153.548,00	635.765.122.901,00	635.915.122.901,00	
5.2.1	Belanja Modal Tanah	34.163.430.000,00	34.163.430.000,00	34.163.430.000,00	34.163.430.000,00	34.163.430.000,00	34.163.430.000,00	34.163.430.000,00	
5.2.2	Belanja Modal Peralatan dan Mesin	130.783.933.702,00	144.409.524.152,00	144.409.524.152,00	144.770.387.352,00	155.992.400.352,00	159.513.175.049,00	159.513.175.049,00	
5.2.3	Belanja Modal Gedung dan Bangunan	149.564.483.526,00	116.228.343.526,00	116.228.343.526,00	114.273.645.548,00	132.470.257.548,00	132.897.100.586,00	133.047.100.586,00	
5.2.4	Belanja Modal Jalan, Jembatan, dan Irigasi	360.518.367.080,00	332.689.597.880,00	332.689.597.880,00	332.689.597.880,00	332.689.597.880,00	327.875.990.563,00	327.875.990.563,00	
5.2.5	Belanja Modal Aset Tetap Lainnya	8.518.280.768,00	8.518.280.768,00	8.518.280.768,00	8.518.280.768,00	8.518.280.768,00	6.609.989.703,00	6.609.989.703,00	
5.2.6	Belanja Modal Aset Lainnya	34.479.452.000,00	34.479.452.000,00	34.479.452.000,00	34.479.452.000,00	34.479.452.000,00	2.360.827.000,00	2.360.827.000,00	
5.3	BELANJA TIDAK TERDUGA	40.924.250.000,00	40.924.250.000,00	40.924.250.000,00	40.924.250.000,00	40.924.250.000,00	40.924.250.000,00	40.924.250.000,00	
5.3.1	Belanja Tidak Terduga	40.924.250.000,00	40.924.250.000,00	40.924.250.000,00	40.924.250.000,00	40.924.250.000,00	40.924.250.000,00	40.924.250.000,00	
5.4	BELANJA TRANSFER	537.566.679.300,00	537.566.679.300,00	537.566.679.300,00	537.566.679.300,00	537.566.679.300,00	532.821.559.270,00	532.821.559.270,00	
5.4.1	Belanja Bagi Hasil	24.408.140.000,00	24.408.140.000,00	24.408.140.000,00	24.408.140.000,00	24.408.140.000,00	24.703.006.000,00	24.703.006.000,00	
5.4.2	Belanja Bantuan Keuangan	513.158.539.300,00	513.158.539.300,00	513.158.539.300,00	513.158.539.300,00	513.158.539.300,00	508.118.553.270,00	508.118.553.270,00	
<b>JUMLAH</b>		<b>3.646.761.863.600,00</b>	<b>3.602.342.124.600,00</b>	<b>3.602.342.124.600,00</b>	<b>3.602.342.124.600,00</b>	<b>3.602.342.124.600,00</b>	<b>3.543.157.686.542,00</b>	<b>3.543.157.686.542,00</b>	
	Surplus Defisit	(329.004.232.185,00)	(329.004.232.185,00)	(329.004.232.185,00)	(329.004.232.185,00)	(329.004.232.185,00)	(309.581.581.510,00)	(309.581.581.510,00)	
<b>6</b>	<b>PEMBIAYAAN DAERAH</b>								
6.1	PENERIMAAN PEMBIAYAAN	346.354.232.185,00	346.354.232.185,00	346.354.232.185,00	346.354.232.185,00	346.354.232.185,00	324.581.581.510,00	324.581.581.510,00	
6.1.1	Sisa Lebih Perhitungan Anggaran Tahunan	346.354.232.185,00	346.354.232.185,00	346.354.232.185,00	346.354.232.185,00	346.354.232.185,00	324.581.581.510,00	324.581.581.510,00	
6.2	PENGELUARAN PEMBIAYAAN	17.350.000.000,00	17.350.000.000,00	17.350.000.000,00	17.350.000.000,00	17.350.000.000,00	15.000.000.000,00	15.000.000.000,00	
6.2.2	Penyertaan Modal Daerah	17.350.000.000,00	17.350.000.000,00	17.350.000.000,00	17.350.000.000,00	17.350.000.000,00	15.000.000.000,00	15.000.000.000,00	
	Pengeluaran Pembiayaan	17.350.000.000,00	17.350.000.000,00	17.350.000.000,00	17.350.000.000,00	17.350.000.000,00	15.000.000.000,00	15.000.000.000,00	
	Pembayaran Netto	17.350.000.000,00	17.350.000.000,00	17.350.000.000,00	17.350.000.000,00	17.350.000.000,00	15.000.000.000,00	15.000.000.000,00	
6.3	Sisa Lebih Pembiayaan Anggaran Daerah Tahun Berkenaan	329.004.232.185,00	329.004.232.185,00	329.004.232.185,00	329.004.232.185,00	329.004.232.185,00	309.581.581.510,00	309.581.581.510,00	
		0,00	0,00	0,00	0,00	0,00	0,00	0,00	





PEMERINTAH DAERAH KABUPATEN CILACAP  
**CATATAN ATAS LAPORAN KEUANGAN**  
Tahun Anggaran 2021

Sebagai tindak lanjut dari :

1. PMK Nomor 17/PMK.07/2021-Peraturan Menteri Keuangan (PMK) tentang Pengelolaan Transfer ke Daerah dan Dana Desa Tahun Anggaran 2021 dalam rangka mendukung Penanganan Pandemi *Corona Virus Disease 2019 (Covid-19)* dan dampaknya,;
2. PMK Nomor 94/PMK.07/2021 Perubahan atas Peraturan Menteri Keuangan Nomor 17/PMK.07/2021 tentang Pengelolaan Transfer ke Daerah dan Dana Desa Tahun Anggaran 2021 dalam rangka mendukung Penanganan Pandemi *Corona Virus Disease 2019 (Covid-19)* dan dampaknya;
3. PMK Nomor 162/PMK.07/2021 tentang Perubahan kedua atas Peraturan Menteri Keuangan Nomor 17/PMK.07/2021 tentang pengelolaan Transfer ke Daerah dan Dana Desa Tahun Anggaran 2021 dalam rangka mendukung penanganan Pandemi *Corona Virus Disease 2019 (Covid-19)* dan dampaknya.

Kabupaten Cilacap telah menganggarkan dan melaksanakan anggaran pencegahan dan/atau penanganan Corona Virus Disease 2019 (Covid-19) Tahun Anggaran 2021 yang terdiri dari 3 (tiga) bidang yaitu bidang kesehatan, bidang penanganan dampak/dukungan ekonomi dan bidang sosial *safety net*/jaringan pengaman sosial, sebagaimana terdapat pada tabel di bawah ini:

**Tabel III.2 Laporan Pencegahan dan/atau Penanganan Corona Virus Disease 2019 (Covid-19) Per 31 Desember 2021 Kabupaten Cilacap**

No.	Program/ Kegiatan	Anggaran		Realisasi		Penyerapan	
		Tanggal 27 Desember 2021	Tanggal 31 Desember 2021	Tanggal 27 Desember 2021	Tanggal 31 Desember 2021	Tanggal 27 Desember 2021	Tanggal 31 Desember 2021
1	2	3	4	6	5	6	7
<b>I. Bidang Kesehatan</b>							
<b>A. Penanganan COVID-19</b>							
1	Penanganan Covid-19	2.228.030.000	2.228.030.000	1.428.874.400	1.456.373.400	64,13	65,37
	<b>Subsub Total</b>	<b>2.228.030.000</b>	<b>2.228.030.000</b>	<b>1.428.874.400</b>	<b>1.456.373.400</b>	<b>64,13</b>	<b>65,37</b>
<b>B. Dukungan Vaksinasi</b>							
1	dukungan operasional untuk pelaksanaan vaksinasi	3.349.209.550	3.349.209.550	2.945.917.920	3.040.664.820	87,96	90,79
2	pemantauan dan penanggulangan dampak kesehatan ikutan pasca vaksinasi	298.000.000	298.000.000	222.016.350	222.016.350	74,5	74,5
3	distribusi, pengamanan, penyediaan tempat penyimpanan vaksin	12.525.515.500	12.525.515.500	11.931.903.763	11.960.807.132	95,26	95,49
4	insentif tenaga kesehatan daerah dalam rangka pelaksanaan vaksinasi	13.983.708.000	13.983.708.000	9.536.162.000	10.212.344.000	68,19	73,03
	<b>Subsub Total</b>	<b>30.156.433.050</b>	<b>30.156.433.050</b>	<b>24.636.000.033</b>	<b>25.435.832.302</b>	<b>81,69</b>	<b>84,35</b>
<b>C. Dukungan pada kelurahan dalam rangka penanganan pandemi Covid-19</b>							
1	Dukungan pada kelurahan dalam rangka penanganan pandemi Covid-19	1.370.137.800	1.370.137.800	1.287.477.799	1.366.131.499	93,97	99,71
	<b>Subsub Total</b>	<b>1.370.137.800</b>	<b>1.370.137.800</b>	<b>1.287.477.799</b>	<b>1.366.131.499</b>	<b>93,97</b>	<b>99,71</b>
<b>D. Insentif tenaga kesehatan daerah dalam rangka penanganan Covid-19</b>							
	-dokter spesialis	2.700.000.000	2.700.000.000	1.295.357.142	1.295.357.142	47,98	47,98
	-dokter umum & dokter gigi	4.212.600.000	4.212.600.000	3.242.957.149	3.242.957.149	76,98	76,98



**PEMERINTAH DAERAH KABUPATEN CILACAP**  
**CATATAN ATAS LAPORAN KEUANGAN**  
**Tahun Anggaran 2021**

No.	Program/ Kegiatan	Anggaran		Realisasi		Penyerapan	
		Tanggal 27 Desember 2021	Tanggal 31 Desember 2021	Tanggal 27 Desember 2021	Tanggal 31 Desember 2021	Tanggal 27 Desember 2021	Tanggal 31 Desember 2021
1	2	3	4	6	5	6	7
	-bidan & perawat	21.024.853.101	21.024.853.101	13.347.410.196	13.347.410.196	63,48	63,48
	-tenaga kesehatan lainnya	4.236.896.899	4.236.896.899	3.191.583.205	3.191.583.205	75,33	75,33
	<b>Subsub Total</b>	<b>32.174.350.000</b>	<b>32.174.350.000</b>	<b>21.077.307.692</b>	<b>21.077.307.692</b>	<b>65,51</b>	<b>65,51</b>
<b>E. Belanja kesehatan lainnya dan kegiatan prioritas</b>							
1	Belanja kesehatan lainnya dan kegiatan prioritas yang ditetapkan Pemerintah Pusat	21.396.403.241	21.396.403.241	19.913.954.569	20.399.655.869	<b>93,07</b>	95,34
	<b>Subsub Total</b>	<b>21.396.403.241</b>	<b>21.396.403.241</b>	<b>19.913.954.569</b>	<b>20.399.655.869</b>	<b>93,07</b>	<b>95,34</b>
	<b>Total Bidang Kesehatan</b>	<b>87.325.354.091</b>	<b>87.325.354.091</b>	<b>68.343.614.493</b>	<b>69.735.300.762</b>	<b>78,26</b>	<b>79,86</b>
<b>II. Penanganan Dampak/Dukungan Ekonomi</b>							
1	<b>DUKUNGAN EKONOMI</b>						
	a. Pemberdayaan UMKM	2.107.100.000	2.107.100.000	2.105.769.000	2.107.068.900	99,94	100
	b. Program Hubungan Industrial	329.518.800	329.518.800	306.172.600	311.648.600	92,92	94,58
	c. Program Pelatihan Kerja dan Produktivitas Tenaga Kerja	266.000.000	266.000.000	262.850.000	262.850.000	98,82	98,82
	d. Program Penempatan Tenaga Kerja	330.217.500	330.217.500	330.217.500	330.217.500	100	100
	e. Program Perencanaan Tenaga Kerja						
	f. Program Penyediaan dan Pengembangan Prasarana Pertanian	44.092.346.043	44.092.346.043	44.060.578.500	44.060.578.500	99,93	99,93
	g. Program Penyediaan dan pengembangan Sarana Pertanian	261.275.000	261.275.000	242.434.800	249.884.800	92,79	95,64
	h. Program Pengelolaan Perikanan Budidaya	2.076.921.700	2.076.921.700	1.970.461.550	1.991.843.675	94,87	95,9
	i. Program Pengelolaan Perikanan Tangkap	269.399.000	269.399.000	268.149.000	268.149.000	99,54	99,54
	<b>Subsub Total</b>	<b>49.732.778.043</b>	<b>49.732.778.043</b>	<b>49.546.632.950</b>	<b>49.582.240.975</b>	<b>99,63</b>	<b>99,7</b>
	<b>Total Penanganan Dampak Ekonomi</b>	<b>49.732.778.043</b>	<b>49.732.778.043</b>	<b>49.546.632.950</b>	<b>49.582.240.975</b>	<b>99,63</b>	<b>99,7</b>
<b>III. Bantuan sosial safety net/jaring pengaman sosial</b>							
2	<b>PERLINDUNGAN SOSIAL</b>						
	a. Bantuan sosial	4.998.000.000	4.998.000.000	4.924.000.000	4.924.000.000	98,52	98,52
	b. Pemberian makanan tambahan	1.023.000.000	1.023.000.000	1.022.913.568	1.022.913.568	99,99	99,99
	c. Program Penyediaan dan Pengembangan Sarana Pertanian	6.275.999.715	6.275.999.715	2.670.062.469	5.438.795.364	42,54	86,66
	d. Program Penyediaan dan Pengembangan Prasarana Pertanian	3.399.210.600	3.399.210.600	3.057.937.298	3.080.188.598	89,96	90,61
	e. Program Pengendalian dan Penanggulangan Bencana Pertanian	68.000.000	68.000.000	68.000.000	68.000.000	100	100
	f. Program Pemberdayaan Sosial	1.291.103.650	1.291.103.650	1.220.332.550	1.224.287.950	94,52	94,82
	g. Program Perlindungan dan Jaminan Sosial	267.179.850	267.179.850	244.677.350	245.177.350	91,58	91,76
	h. Program Rehabilitasi Sosial	993.145.000	993.145.000	880.501.970	885.283.370	88,66	89,14
	i. Program Penanggulangan Bencana	2.190.783.140	2.190.783.140	2.062.990.500	2.062.990.500	94,17	94,17
	j. Program Penanganan Kerawanan Pangan	752.613.800	752.613.800	743.433.800	751.058.300	98,78	99,79
	k. Program Peningkatan Diversifikasi dan Ketahanan Pangan Masyarakat	4.377.194.825	4.377.194.825	4.057.353.525	4.066.783.150	92,69	92,91
	l. Bantuan Sosial Tunai (Belanja Tidak Terduga)						
	<b>Subsub Total</b>	<b>25.636.230.580</b>	<b>25.636.230.580</b>	<b>20.952.203.030</b>	<b>23.769.478.150</b>	<b>81,73</b>	<b>92,72</b>
	<b>Total Bantuan sosial safety net/jaring pengaman sosial</b>	<b>25.636.230.580</b>	<b>25.636.230.580</b>	<b>20.952.203.030</b>	<b>23.769.478.150</b>	<b>81,73</b>	<b>92,72</b>
	<b>Total I + II + III</b>	<b>162.694.362.714</b>	<b>162.694.362.714</b>	<b>138.842.450.473</b>	<b>143.087.019.887</b>	<b>85,34</b>	<b>87,95</b>



PEMERINTAH DAERAH KABUPATEN CILACAP  
**CATATAN ATAS LAPORAN KEUANGAN**  
Tahun Anggaran 2021

---

**BAB IV**

**KEBIJAKAN AKUNTANSI**

**IV.1. ENTITAS AKUNTANSI**

Entitas Akuntansi yang dimaksud dalam laporan keuangan ini adalah Pemerintah Daerah Kabupaten Cilacap secara keseluruhan, sedangkan pusat-pusat pertanggungjawaban adalah setiap Satuan Kerja Perangkat Daerah (SKPD) di lingkungan Pemerintah Kabupaten Cilacap sebagai Entitas akuntansi.

Entitas akuntansi adalah unit pemerintahan pengguna anggaran / pengguna barang dan oleh karenanya wajib menyelenggarakan akuntansi dan menyusun laporan keuangan untuk digabungkan pada entitas pelaporan.

**IV.2. BASIS AKUNTANSI YANG MENDASARI PENYUSUNAN LAPORAN KEUANGAN**

Pada tahun 2015, Pemerintah Kabupaten Cilacap mulai menggunakan basis akrual dalam menyusun laporan keuangan. Kebijakan akuntansi untuk penerapan basis akuntansi tersebut diatur dalam Peraturan Bupati Cilacap Nomor 115 Tahun 2021 tentang Kebijakan Akuntansi Pemerintah Kabupaten Cilacap, sedangkan sistem akuntansinya diatur dalam Peraturan Bupati Cilacap Nomor 116 Tahun 2021 tentang Sistem Akuntansi Pemerintah Kabupaten Cilacap.

Basis akrual adalah basis akuntansi yang mengakui pengaruh transaksi dan peristiwa lainnya pada saat transaksi dan peristiwa itu terjadi, tanpa memperhatikan saat kas atau setara kas diterima atau dibayar. Basis akrual diterapkan pada pos-pos aset, kewajiban, ekuitas, pendapatan dan beban. Adapun untuk penyusunan Laporan Realisasi Anggaran menggunakan basis kas.

**IV.3. BASIS PENGUKURAN YANG MENDASARI PENYUSUNAN LAPORAN**

Basis pengukuran dalam penyusunan laporan keuangan meliputi basis pengukuran aset, kewajiban, ekuitas, pendapatan-LRA, belanja, pendapatan-LO dan beban.

**a. Pengukuran Aset**

Aset adalah sumber daya ekonomi yang dikuasai dan/atau dimiliki oleh pemerintah sebagai akibat dari peristiwa masa lalu dan dari mana manfaat ekonomi dan/atau sosial di masa depan diharapkan dapat diperoleh, baik oleh pemerintah maupun masyarakat, serta dapat diukur dalam satuan uang, termasuk sumber daya non keuangan yang diperlukan untuk penyediaan jasa bagi masyarakat umum dan sumber-sumber daya yang dipelihara karena alasan sejarah dan budaya.

Dalam pengertian aset ini tidak termasuk sumber daya alam seperti hutan, kekayaan di dasar laut, dan kandungan pertambangan. Aset diakui pada saat diterima atau pada saat hak kepemilikan berpindah. Aset diklasifikasikan menjadi Aset Lancar, Investasi, Aset Tetap, dan Aset Lainnya.

**1) Aset Lancar**

Aset Lancar mencakup kas dan setara kas yang diharapkan segera untuk direalisasikan, dipakai, atau dimiliki untuk dijual dalam waktu 12 (dua belas) bulan sejak tanggal pelaporan. Aset lancar ini terdiri dari kas, piutang, dan persediaan. Aset lancar diakui sebagai berikut:



PEMERINTAH DAERAH KABUPATEN CILACAP  
**CATATAN ATAS LAPORAN KEUANGAN**  
Tahun Anggaran 2021

- a) Kas dicatat sebesar nilai nominal yaitu sebesar nilai rupiah diterima atau dikeluarkan;
- b) Investasi jangka pendek dicatat sebesar nilai perolehan;
- c) Piutang dicatat berdasarkan nilai bersih yang dapat direalisasikan (net realizable value), yakni mengurangi nilai piutang dengan penyisihan piutang tidak tertagih;

Penyisihan piutang tidak tertagih adalah cadangan yang dibentuk sebesar persentase tertentu dari akun piutang berdasarkan umur piutang. Penyisihan piutang tidak tertagih dilakukan berdasarkan umur piutang, jenis piutang, serta mempertimbangkan keberadaan agunan dan barang sitaan. Besarnya penyisihan piutang tidak tertagih adalah sebagai berikut:

Jenis Piutang	Kualitas Piutang dan Taksiran Piutang Tidak Tertagih			
	Lancar < 1 tahun	Kurang Lancar 1 s.d. 2 tahun	Diragukan >2 s.d. 5 tahun	Macet >5 tahun
Piutang Pajak Daerah	0,5%	10%	50%	100%

Jenis Piutang	Kualitas Piutang dan Taksiran Piutang Tidak Tertagih			
	Lancar 0 s.d. 1 bulan	Kurang Lancar >1 s.d. 3 bulan	Diragukan >3 s.d. 12 bulan	Macet >12 bulan
Piutang Retribusi Daerah	0,5%	10%	50%	100%

Jenis Piutang	Kualitas Piutang dan Taksiran Piutang Tidak Tertagih			
	Lancar 0 s.d. 1 bulan	Kurang Lancar >1 s.d. 3 bulan	Diragukan >3 s.d. 12 bulan	Macet >12 bulan
Piutang selain Pajak dan Retribusi Daerah	0,5%	10%	50%	100%

- d) Persediaan adalah aset lancar dalam bentuk barang atau perlengkapan yang dimaksudkan untuk mendukung kegiatan operasional pemerintah, dan barang-barang yang dimaksudkan untuk dijual dan/atau diserahkan dalam rangka pelayanan kepada masyarakat.
- e) Persediaan dicatat sebesar:
  - (1) Biaya perolehan apabila diperoleh dengan pembelian;
  - (2) Biaya standar apabila diperoleh dengan memproduksi sendiri;
  - (3) Nilai wajar apabila diperoleh dengan cara lainnya seperti donasi/rampasan.
- f) Persediaan dinilai dengan menggunakan **Metode Masuk Pertama Keluar Pertama** yang dibuktikan dengan dibuatnya Berita Acara Pemeriksaan Fisik Persediaan per tanggal 31 Desember 2021.
- g) Sistem pencatatan persediaan dilakukan menggunakan 2 (dua) metode yaitu :
  - (1) **Metode Perpetual**, fungsi akuntansi selalu mengkinikan nilai persediaan setiap ada persediaan yang masuk maupun keluar. Metode ini digunakan untuk jenis persediaan yang berkaitan dengan operasional utama di SKPD dan membutuhkan pengendalian yang



PEMERINTAH DAERAH KABUPATEN CILACAP  
**CATATAN ATAS LAPORAN KEUANGAN**  
Tahun Anggaran 2021

---

kuat. Contohnya adalah persediaan obat-obatan di RSUD, persediaan pupuk di dinas pertanian, dan lain sebagainya. Dalam metode perpetual, pengukuran pemakaian persediaan dihitung berdasarkan catatan jumlah unit yang dipakai dikalikan dengan nilai per unit sesuai metode penilaian yang digunakan.

- (2) **Metode Periodik**, fungsi akuntansi tidak langsung mengkinikan nilai persediaan ketika terjadi pemakaian. Jumlah persediaan akhir diketahui dengan melakukan perhitungan fisik (*stock opname*) pada akhir periode. Pada akhir periode inilah dibuat jurnal penyesuaian untuk mengkinikan nilai persediaan. Metode ini dapat digunakan untuk persediaan yang sifatnya sebagai pendukung kegiatan SKPD, contohnya adalah persediaan ATK di sekretariat SKPD. Dalam metode ini, pengukuran pemakaian persediaan dihitung berdasarkan inventarisasi fisik, yaitu dengan cara saldo awal persediaan ditambah pembelian atau perolehan persediaan dikurangi dengan saldo akhir persediaan dikalikan nilai per unit sesuai dengan metode penilaian yang digunakan.

## 2) Aset Tetap

- 1) Aset tetap adalah aset berwujud yang mempunyai masa manfaat lebih dari 12 (dua belas) bulan untuk digunakan, atau dimaksudkan untuk digunakan dalam kegiatan pemerintah daerah atau dimanfaatkan oleh masyarakat umum.
- 2) Aset tetap diklasifikasikan berdasarkan kesamaan dalam sifat atau fungsinya dalam aktivitas operasi entitas. Klasifikasi aset tetap terdiri dari:
  - (1) Tanah  
Tanah yang dikelompokkan sebagai aset ialah tanah yang diperoleh dengan maksud untuk dipakai dalam kegiatan operasional pemerintah dan dalam kondisi siap dipakai.
  - (2) Peralatan dan Mesin  
Peralatan dan mesin mencakup mesin-mesin dan kendaraan bermotor, alat elektronik, inventaris kantor, dan peralatan lainnya yang nilainya signifikan dan masa manfaatnya lebih dari 12 (dua belas) bulan dan dalam kondisi siap pakai.
  - (3) Gedung dan Bangunan  
Gedung dan bangunan mencakup seluruh gedung dan bangunan yang diperoleh dengan maksud untuk dipakai dalam kegiatan operasional pemerintah dan dalam kondisi yang siap dipakai.
  - (4) Jalan, Irigasi dan Jaringan  
Mencakup jalan, irigasi dan jaringan yang dibangun oleh pemerintah serta dimiliki dan/atau dikuasai oleh Pemerintah Daerah dan dalam kondisi siap pakai. Jalan, irigasi, dan jaringan tersebut, selain digunakan dalam kegiatan Pemerintah Daerah, juga dimanfaatkan oleh masyarakat umum.
  - (5) Aset Tetap Lainnya  
Aset tetap lainnya mencakup aset tetap yang tidak dapat dikelompokkan ke dalam kelompok aset tetap di atas, yang diperoleh



PEMERINTAH DAERAH KABUPATEN CILACAP  
**CATATAN ATAS LAPORAN KEUANGAN**  
Tahun Anggaran 2021

dan dimanfaatkan untuk kegiatan operasional pemerintah dan dalam kondisi siap dipakai.

3) Konstruksi Dalam Pengerjaan

Konstruksi dalam pengerjaan mencakup aset tetap yang sedang dalam proses pembangunan namun pada tanggal laporan keuangan belum selesai seluruhnya.

Jika penyelesaian pengerjaan suatu aset tetap melebihi dan atau melewati satu periode tahun anggaran, maka aset tetap yang belum selesai tersebut digolongkan dan dilaporkan sebagai konstruksi dalam pengerjaan sampai dengan aset tersebut selesai dan siap dipakai.

Konstruksi dalam pengerjaan yang sudah selesai dibuat atau dibangun dan telah siap dipakai harus segera direklasifikasikan ke dalam aset tetap.

4) Aset tetap diakui pada saat manfaat ekonomi masa depan dapat diperoleh dan nilainya dapat diukur dengan handal. Pengakuan aset tetap sangat andal bila aset tetap telah diterima atau diserahkan hak kepemilikannya dan atau pada saat penguasaannya berpindah. Apabila perolehan aset tetap belum didukung dengan bukti secara hukum dikarenakan masih adanya suatu proses administrasi yang diharuskan, seperti pembelian tanah yang masih harus diselesaikan proses jual beli (akta) dan sertifikat kepemilikannya di instansi berwenang, maka aset tetap tersebut harus diakui pada saat terdapat bukti bahwa penguasaan atas aset tetap tersebut telah berpindah, misalnya telah terjadi pembayaran dan penguasaan atas sertifikat tanah atas nama pemilik sebelumnya.

Untuk dapat diakui sebagai aset tetap harus dipenuhi kriteria sebagai berikut:

- Berwujud;
- Mempunyai masa manfaat lebih dari 12 (dua belas) bulan;
- Biaya perolehan aset dapat diukur secara andal;
- Tidak dimaksudkan untuk dijual dalam operasi normal entitas;
- Diperoleh atau dibangun dengan maksud untuk digunakan;
- Merupakan objek pemeliharaan atau memerlukan biaya/ongkos untuk dipelihara; dan
- Nilai rupiah pembelian barang material atau pengeluaran untuk pembelian barang tersebut memenuhi batasan minimal kapitalisasi aset tetap yang telah ditetapkan.

Pemerintah Kabupaten Cilacap telah menerapkan nilai satuan minimum kapitalisasi aset tetap, yakni batasan jumlah biaya tertentu yang digunakan dalam penentuan apakah suatu pengeluaran harus dikapitalisasi atau tidak. Nilai satuan minimum kapitalisasi aset tetap diatur sebagai berikut:

No.	Uraian	Jumlah Harga Lusin/Set/Satuan
1	Tanah	Rp. 0,00
2	Peralatan dan Mesin, terdiri atas :	
2.1	Alat-alat Berat	Rp. 300.000,00
2.2	Alat-alat Angkutan	Rp. 300.000,00
2.3	Alat-alat Bengkel dan Alat Ukur	Rp. 300.000,00
2.4	Alat-alat Pertanian/Peternakan	Rp. 300.000,00
2.5	Alat Kantor dan Rumah Tangga	Rp. 300.000,00



PEMERINTAH DAERAH KABUPATEN CILACAP  
**CATATAN ATAS LAPORAN KEUANGAN**  
Tahun Anggaran 2021

No.	Uraian	Jumlah Harga Lusin/Set/Satuan
2.6	Alat Studio, Komunikasi dan Pemancar	Rp. 300.000,00
2.7	Alat Kedokteran dan Kesehatan	Rp. 300.000,00
2.8	Alat Laboratorium	Rp. 300.000,00
2.9	Alat Persenjataan	Rp. 300.000,00
2.10	Komputer	Rp. 300.000,00
2.11	Alat Eksplorasi	Rp. 300.000,00
2.12	Alat Pengeboran	Rp. 300.000,00
2.13	Alat Produksi, Pengolahan dan Pemurnian	Rp. 300.000,00
2.14	Alat Bantu Eksplorasi	Rp. 300.000,00
2.15	Alat Keselamatan Kerja	Rp. 300.000,00
2.16	Alat Peraga	Rp. 300.000,00
2.17	Peralatan Proses/Produksi	Rp. 300.000,00
2.18	Rambu-Rambu	Rp. 300.000,00
2.19	Peralatan Olah Raga	Rp. 300.000,00
3	Gedung dan Bangunan, yang terdiri atas:	
3.1	Bangunan Gedung	Rp. 10.000.000,00
3.2	Monumen	Rp. 10.000.000,00
3.3	Bangunan Menara	Rp. 10.000.000,00
3.4	Tugu titik Kontrol/Pasti	Rp. 10.000.000,00
4	Jalan, Jaringan dan Irigasi, yang terdiri atas:	
4.1	Jalan dan Jembatan	Rp. 0,00
4.2	Bangunan Air/Irigasi	Rp. 0,00
4.3	Instalasi	Rp. 0,00
4.4	Jaringan	Rp. 0,00
5	Aset Tetap Lainnya, yang terdiri atas:	
5.1	Bahan Perpustakaan	Rp. 0,00
5.2	Barang Bercorak Kesenian / Kebudayaan /Olahraga	Rp. 0,00
5.3	Hewan	
5.4	Biota Perairan	Rp. 0,00
5.5	Tanaman	Rp. 0,00
5.6	Barang Koleksi Non Budaya	Rp. 0,00
5.7	Aset Tetap dalam Renovasi	Rp. 0,00
6	Konstruksi Dalam Pengerjaan	Rp. 0,00

Aset tetap dinilai dengan biaya perolehan. Apabila penilaian aset tetap dengan menggunakan biaya perolehan tidak memungkinkan maka nilai aset tetap didasarkan pada nilai wajar pada saat perolehan. Biaya perolehan adalah jumlah kas atau setara kas yang dibayarkan atau nilai wajar imbalan lain yang diberikan untuk memperoleh suatu aset pada saat perolehan atau konstruksi sampai dengan aset tersebut dalam kondisi dan tempat yang siap untuk digunakan. Sedangkan, nilai wajar adalah nilai tukar aset atau penyelesaian kewajiban antar pihak yang memahami dan berkeinginan untuk melakukan transaksi wajar. Nilai wajar digunakan untuk mencatat aset tetap yang bersumber dari donasi/hibah atau rampasan/sitaan yang tidak diketahui nilai perolehannya.

Biaya perolehan aset terdiri dari:

- Harga pembelian atau biaya konstruksi, termasuk bea impor dan pajak pembelian, setelah dikurangi dengan diskon dan/atau rabat;
- Seluruh biaya lainnya yang secara langsung dapat dihubungkan/diatribusikan kepada aset sehingga dapat membawa aset tersebut ke kondisi yang membuat aset dapat bekerja untuk penggunaan yang dimaksudkan.





PEMERINTAH DAERAH KABUPATEN CILACAP  
**CATATAN ATAS LAPORAN KEUANGAN**  
Tahun Anggaran 2021

---

Demikian juga pengeluaran untuk belanja perjalanan dan jasa yang terkait dengan perolehan Aset Tetap atau aset lainnya. Hal ini meliputi biaya konsultan perencana, konsultan pengawas, dan pengembangan perangkat lunak (*software*), dan harus ditambahkan pada nilai perolehan. Contoh biaya yang secara langsung dapat dihubungkan/diatribusikan dengan aset, antara lain:

- a) Biaya persiapan tempat;
- b) Biaya pengiriman awal (*initial delivery*) dan biaya simpan bongkar muat (*handling cost*);
- c) Biaya pemasangan (*installation cost*);
- d) Biaya profesional seperti arsitek dan insinyur;
- e) Biaya konstruksi;
- f) Biaya pengujian aset untuk menguji apakah aset telah berfungsi dengan benar (*testing cost*).

Pengeluaran setelah perolehan awal suatu Aset Tetap yang memperpanjang masa manfaat atau yang kemungkinan besar memberi manfaat ekonomi di masa yang akan datang dalam bentuk peningkatan kapasitas, peningkatan mutu produksi, atau peningkatan standar kinerja, harus ditambahkan pada nilai tercatat aset yang bersangkutan (*carrying amount*). Pengeluaran lainnya yang timbul setelah perolehan awal selain pengeluaran yang memberi nilai manfaat tersebut serta yang tidak memenuhi Nilai Satuan Minimum Kapitalisasi Aset Tetap diakui sebagai beban pengeluaran (*expenses*) pada periode dimana beban pengeluaran tersebut terjadi dan tidak menambah nilai Aset Tetap yang bersangkutan.

Pengeluaran setelah perolehan awal suatu Aset Tetap dapat dikapitalisasi pada nilai aset hanya jika memenuhi persyaratan sebagai berikut:

- a) Pengeluaran tersebut mengakibatkan bertambahnya masa manfaat atau kapasitas, atau kualitas, dan atau volume aset yang telah dimiliki; dan
- b) Pengeluaran tersebut memenuhi batasan minimal Nilai Satuan Minimum Kapitalisasi Aset Tetap.

Terkait dengan kriteria pertama di atas, perlu diketahui tentang pengertian atau istilah berikut ini:

- a) Pertambahan masa manfaat adalah bertambahnya umur ekonomis yang diharapkan dari Aset Tetap yang sudah ada. Misalnya sebuah gedung semula diperkirakan mempunyai umur ekonomis 10 tahun. Pada tahun ke-7 dilakukan renovasi dengan harapan gedung tersebut masih dapat digunakan 8 tahun lagi. Dengan adanya renovasi tersebut maka umur gedung berubah dari 10 tahun menjadi 15 tahun.
  - b) Peningkatan kapasitas adalah bertambahnya kapasitas atau kemampuan Aset Tetap yang sudah ada. Misalnya, sebuah generator listrik yang mempunyai output 200 KW dilakukan renovasi sehingga kapasitasnya meningkat menjadi 300 KW.
  - c) Peningkatan kualitas aset adalah bertambahnya kualitas dari Aset Tetap yang sudah ada. Misalnya, jalan yang masih berupa tanah ditingkatkan menjadi jalan aspal.
  - d) Pertambahan volume aset adalah bertambahnya jumlah atau satuan ukuran aset yang sudah ada, misalnya penambahan luas bangunan suatu gedung dari 400 m<sup>2</sup> menjadi 500 m<sup>2</sup>.
- 5) Aset tetap disajikan berdasarkan biaya perolehan aset tetap tersebut dikurangi akumulasi penyusutan.





PEMERINTAH DAERAH KABUPATEN CILACAP  
**CATATAN ATAS LAPORAN KEUANGAN**  
**Tahun Anggaran 2021**

---

- 6) Penyusutan adalah alokasi yang sistematis atas nilai suatu aset tetap yang dapat disusutkan (*depreciable assets*) selama masa manfaat aset yang bersangkutan.

Nilai penyusutan untuk masing-masing periode diakui sebagai pengurang nilai tercatat aset tetap dalam neraca dan beban penyusutan dalam laporan operasional.

Aset Tetap Lainnya berupa hewan, tanaman, dan buku perpustakaan tidak dilakukan penyusutan secara periodik, melainkan diterapkan penghapusan pada saat Aset Tetap Lainnya tersebut sudah tidak dapat digunakan atau mati. Penyesuaian nilai aset tetap dilakukan dengan berbagai metode yang sistematis sesuai dengan masa manfaat. Metode penyusutan yang digunakan harus dapat menggambarkan manfaat ekonomi atau kemungkinan jasa (*service potential*) yang akan mengalir ke pemerintah. Metode penyusutan yang digunakan adalah metode garis lurus.

### **3) Aset Lainnya**

Aset Lainnya adalah aset pemerintah daerah yang tidak dapat diklasifikasikan sebagai aset lancar, investasi jangka panjang, aset tetap, dan dana cadangan.

Termasuk dalam Aset Lainnya adalah Tagihan Jangka Panjang, Tagihan Tuntutan Ganti Rugi (TGR), Kemitraan dengan Pihak Ketiga, Aset Tak Berwujud, dan Aset Lain-lain.

#### **1) Tagihan Jangka Panjang**

Tagihan jangka panjang terdiri atas tagihan penjualan angsuran dan tuntutan ganti kerugian daerah.

##### **a) Tagihan Penjualan Angsuran**

Tagihan penjualan angsuran menggambarkan jumlah yang dapat diterima dari penjualan aset pemerintah daerah secara angsuran kepada pegawai/kepala daerah pemerintah daerah. Contoh tagihan penjualan angsuran antara lain adalah penjualan kendaraan perorangan dinas kepada kepala daerah dan penjualan rumah golongan III.

##### **b) Tagihan Tuntutan Kerugian Daerah**

Ganti kerugian adalah sejumlah uang atau barang yang dapat dinilai dengan uang yang harus dikembalikan kepada negara/daerah oleh seseorang atau badan yang telah melakukan perbuatan melawan hukum baik sengaja maupun lalai.

- c) Tuntutan Ganti Rugi ini diakui ketika putusan tentang kasus TGR terbit yaitu berupa Surat Keputusan Pembebanan Penggantian Kerugian (SKP2K).

#### **2) Kemitraan dengan Pihak Ketiga**

Untuk mengoptimalkan pemanfaatan barang milik daerah yang dimilikinya, pemerintah daerah diperkenankan melakukan kemitraan dengan pihak lain dengan prinsip saling menguntungkan sesuai peraturan perundang-undangan. Kemitraan ini dapat berupa:



PEMERINTAH DAERAH KABUPATEN CILACAP  
**CATATAN ATAS LAPORAN KEUANGAN**  
Tahun Anggaran 2021

---

a) Kemitraan dengan Pihak Ketiga - Sewa

Kemitraan dengan pihak ketiga berupa sewa diakui pada saat terjadi perjanjian kerjasama/kemitraan, yaitu dengan perubahan klasifikasi aset dari aset tetap menjadi aset lainnya kerjasama/kemitraan-sewa.

b) Kerja Sama Pemanfaatan (KSP)

Kerjasama pemanfaatan adalah pendayagunaan Barang Milik Daerah oleh pihak lain dalam jangka waktu tertentu dalam rangka peningkatan penerimaan daerah dan sumber pembiayaan lainnya. Kerjasama pemanfaatan (KSP) diakui pada saat terjadi perjanjian kerjasama/ kemitraan, yaitu dengan perubahan klasifikasi aset dari aset tetap menjadi aset lainnya kerjasama-pemanfaatan (KSP).

c) Bangun Guna Serah – BGS (*Build, Operate, Transfer – BOT*)

Bangun Guna Serah (BGS) adalah suatu bentuk kerjasama berupa pemanfaatan aset pemerintah daerah oleh pihak ketiga/investor, dengan cara pihak ketiga/investor tersebut mendirikan bangunan dan/atau sarana lain berikut fasilitasnya serta mendayagukannya dalam jangka waktu tertentu, kemudian menyerahkan kembali bangunan dan atau sarana lain berikut fasilitasnya kepada pemerintah daerah setelah berakhirnya jangka waktu yang disepakati (masa konsesi). Dalam perjanjian ini pencatatannya dilakukan terpisah oleh masing-masing pihak.

BGS dicatat sebesar nilai aset yang diserahkan oleh pemerintah daerah kepada pihak ketiga/investor untuk membangun aset BGS tersebut. Aset yang berada dalam BGS ini disajikan terpisah dari Aset Tetap.

d) Bangun Serah Guna– BSG (*Build, Transfer, Operate – BTO*)

Bangun Serah Guna (BSG) adalah pemanfaatan aset pemerintah daerah oleh pihak ketiga/investor, dengan cara pihak ketiga/investor tersebut mendirikan bangunan dan/atau sarana lain berikut fasilitasnya kemudian menyerahkan aset yang dibangun tersebut kepada pemerintah daerah untuk dikelola sesuai dengan tujuan pembangunan aset tersebut.

BSG diakui pada saat pengadaan/pembangunan gedung dan/atau sarana berikut fasilitasnya selesai dan siap digunakan untuk digunakan/dioperasikan. Penyerahan aset oleh pihak ketiga/investor kepada pemerintah daerah disertai dengan kewajiban pemerintah daerah untuk melakukan pembayaran kepada pihak ketiga/investor. Pembayaran oleh pemerintah daerah ini dapat juga dilakukan secara bagi hasil.

**3) Aset Tak Berwujud (ATB)**

Aset tak berwujud (ATB) adalah aset nonkeuangan yang dapat diidentifikasi dan tidak mempunyai wujud fisik serta dimiliki untuk digunakan dalam menghasilkan barang atau jasa atau digunakan untuk tujuan lainnya termasuk hak atas kekayaan intelektual. Aset



PEMERINTAH DAERAH KABUPATEN CILACAP  
**CATATAN ATAS LAPORAN KEUANGAN**  
**Tahun Anggaran 2021**

---

ini sering dihubungkan dengan hasil kegiatan entitas dalam menjalankan tugas dan fungsi penelitian dan pengembangan serta sebagian diperoleh dari proses pengadaan dari luar entitas.

Definisi ATB mensyaratkan bahwa ATB harus memenuhi kriteria dapat diidentifikasi, dikendalikan oleh entitas, dan mempunyai potensi manfaat ekonomi masa depan.

Tagihan Penjualan Angsuran dinilai sebesar nilai nominal dari kontrak/berita acara penjualan aset yang bersangkutan.

Tagihan Tuntutan Ganti Kerugian Daerah dinilai sebesar nilai nominal dalam SKP2K dengan dokumen pendukung berupa Surat Keterangan Tanggungjawab Mutlak (SKTJM).

Kemitraan dengan Pihak Ketiga Sewa dinilai sebesar nilai nominal dari kontrak/berita acara penjualan aset yang bersangkutan.

Kemitraan dengan Pihak Ketiga Kerjasama pemanfaatan (KSP) dinilai sebesar nilai bersih yang tercatat pada saat perjanjian atau nilai wajar pada saat perjanjian, dipilih yang paling objektif atau paling berdaya uji.

Kemitraan dengan Pihak Ketiga Bangun Guna Serah – BGS (*Build, Operate, Transfer – BOT*) dicatat sebesar nilai buku aset tetap yang diserahkan oleh pemerintah daerah kepada pihak ketiga/investor untuk membangun aset BGS tersebut.

Kemitraan dengan Pihak Ketiga Bangun Serah Guna – BSG (*Build, Transfer, Operate – BTO*) dicatat sebesar nilai perolehan aset tetap yang dibangun yaitu sebesar nilai aset tetap yang diserahkan pemerintah daerah ditambah dengan nilai perolehan aset yang dikeluarkan oleh pihak ketiga/investor untuk membangun aset tersebut.

Aset Tak Berwujud pada awalnya diukur dengan harga perolehan, kecuali ketika ATB diperoleh dengan cara selain pertukaran diukur dengan nilai wajar.

Perolehan ATB dari pertukaran aset yang dimiliki entitas dinilai sebesar nilai wajar dari aset yang diserahkan. Apabila terdapat aset lainnya dalam pertukaran, misalnya kas, maka hal ini mengindikasikan bahwa pos yang dipertukarkan tidak mempunyai nilai yang sama sehingga pengukuran dinilai sebesar aset yang dipertukarkan ditambah dengan kas yang diserahkan.

Perolehan ATB dari hasil kerjasama antar dua entitas atau lebih disajikan berdasarkan biaya perolehannya dan dicatat pada entitas yang menerima ATB tersebut sesuai dengan perjanjian dan/atau peraturan yang berlaku.

Perolehan ATB yang diperoleh dari donasi/hibah harus dicatat sebesar nilai wajar pada saat perolehan. Penyerahan ATB tersebut akan sangat andal bila didukung dengan bukti perpindahan kepemilikannya secara hukum, seperti adanya akta hibah.



PEMERINTAH DAERAH KABUPATEN CILACAP  
**CATATAN ATAS LAPORAN KEUANGAN**  
Tahun Anggaran 2021

---

Aset Tak Berwujud yang diperoleh dari pengembangan secara internal, misalnya hasil dari kegiatan pengembangan yang memenuhi syarat pengakuan, nilai perolehannya diakui sebesar biaya perolehan yang meliputi biaya yang dikeluarkan sejak ditetapkannya ATB tersebut memiliki masa manfaat di masa yang akan datang sampai dengan ATB tersebut telah selesai dikembangkan.

Amortisasi adalah alokasi harga perolehan ATB secara sistematis dan rasional selama masa manfaatnya. Amortisasi ATB sama prinsipnya seperti penyusutan dalam aset tetap. Untuk menerapkan amortisasi, sebuah entitas harus menilai apakah masa manfaat suatu aset tak berwujud adalah terbatas atau tak terbatas. Jika terbatas, entitas harus menentukan jangka waktu atau jumlah produksi atau jumlah unit yang dihasilkan, selama masa manfaat. Suatu aset tidak berwujud diakui entitas memiliki masa manfaat tak terbatas jika, berdasarkan analisis dari seluruh faktor relevan, tidak ada batas yang terlihat pada saat ini atas periode yang mana aset diharapkan menghasilkan arus kas bersih (*neto*) bagi entitas.

Amortisasi setiap periode akan diakui sebagai beban amortisasi dan penyesuaian atas akun ATB. Beban amortisasi ATB disajikan dalam Laporan Operasional. Penyesuaian akun ATB dapat dilakukan secara langsung dengan mengurangi ATB atau membentuk akun lawan akumulasi amortisasi ATB. Amortisasi Untuk Aset Tak Berwujud Dengan Masa Manfaat Terbatas

Amortisasi dilakukan dengan metode garis lurus yang dilakukan setiap akhir periode dengan masa manfaat selama 4 (empat) tahun.

Amortisasi Untuk Aset Tak Berwujud Dengan Masa Manfaat Tak Terbatas seperti goodwill tidak boleh diamortisasi.

#### **4) Aset Lain-lain**

Aset tetap yang dimaksudkan untuk dihentikan dari penggunaan aktif pemerintah, yang disebabkan rusak berat, usang, dan/atau aset tetap yang tidak digunakan karena sedang menunggu proses pemindahtanganan (proses penjualan, sewa beli, penghibahan, penyertaan modal). Salah satu yang termasuk dalam kategori dalam aset lain-lain adalah aset tetap yang dimaksudkan untuk dihentikan dari penggunaan aktif pemerintah daerah direklasifikasi ke dalam aset lain-lain menurut nilai tercatat/nilai bukunya.

Aset moneter dalam mata uang asing dijabarkan dan dinyatakan dalam mata uang rupiah. Penjabaran mata uang asing menggunakan kurs tengah bank sentral pada tanggal neraca.

#### **b. Pengukuran Kewajiban**

Kewajiban dicatat sebesar nilai nominal. Kewajiban dalam mata uang asing dijabarkan dan dinyatakan dalam mata uang rupiah. Penjabaran mata uang asing menggunakan kurs tengah bank sentral pada tanggal neraca.



PEMERINTAH DAERAH KABUPATEN CILACAP  
**CATATAN ATAS LAPORAN KEUANGAN**  
Tahun Anggaran 2021

---

**c. Pengukuran Pendapatan-LRA**

- 1) Pendapatan diakui pada saat diterima pada Rekening Kas Umum Daerah; atau pendapatan kas yang diterima oleh bendahara penerimaan yang sebagai pendapatan daerah dan hingga tanggal pelaporan belum disetorkan ke RKUD, dengan ketentuan bendahara penerimaan tersebut merupakan bagian dari BUD; atau pendapatan kas yang diterima oleh bendahara penerimaan yang sebagai pendapatan daerah dan hingga tanggal pelaporan belum disetorkan ke RKUD, dengan ketentuan bendahara penerimaan tersebut merupakan bagian dari BUD; atau pendapatan kas yang diterima satker/SKPD dan digunakan langsung tanpa disetor ke RKUD, dengan syarat entitas penerima wajib melaporkannya kepada BUD untuk diakui sebagai pendapatan daerah; atau pendapatan kas yang berasal dari hibah langsung dalam/luar negeri yang digunakan untuk mendanai pengeluaran entitas dengan syarat entitas penerima wajib melaporkannya kepada BUD untuk diakui sebagai pendapatan daerah; atau pendapatan kas yang diterima entitas lain di luar entitas pemerintah berdasarkan otoritas yang diberikan oleh BUD, dan BUD mengakuinya sebagai pendapatan.
- 2) Akuntansi pendapatan dilaksanakan berdasarkan asas bruto, yaitu dengan membukukan penerimaan bruto.
- 3) Pengembalian yang sifatnya normal dan berulang atas penerimaan pendapatan pada periode penerimaan maupun pada periode sebelumnya dibukukan sebagai pengurang pendapatan periode pelaporan keuangan.
- 4) Koreksi dan pengembalian yang sifatnya tidak berulang atas penerimaan pendapatan yang terjadi pada periode penerimaan pendapatan dibukukan sebagai pengurang pendapatan pada periode terjadi.
- 5) Koreksi dan pengembalian yang sifatnya tidak berulang atas penerimaan pendapatan yang terjadi pada periode sebelumnya, dibukukan sebagai pengurang ekuitas dana lancar pada periode ditemukannya koreksi dan pengembalian tersebut.

**d. Pengukuran Belanja**

- 1) Belanja diakui pada saat terjadinya pengeluaran dari Rekening Kas Umum Daerah.
- 2) Khusus pengeluaran melalui bendahara pengeluaran pengakuannya terjadi pada saat pertanggungjawaban atas pengeluaran tersebut disahkan oleh unit yang mempunyai fungsi perbendaharaan.
- 3) Belanja diklasifikasikan menurut klasifikasi ekonomi (jenis belanja), organisasi, dan fungsi.
- 4) Adapun Klasifikasi Belanja yang digunakan:

**Belanja Operasi**

Belanja operasi adalah pengeluaran anggaran untuk kegiatan sehari-hari pemerintah pusat/daerah yang memberi manfaat jangka pendek. Belanja operasi antara lain meliputi belanja pegawai (belanja langsung maupun belanja tidak langsung), belanja barang, bunga, subsidi, hibah, bantuan sosial.

**Belanja Modal**

Belanja modal adalah pengeluaran anggaran untuk memperoleh aset tetap dan aset lainnya yang memberi manfaat lebih dari satu periode akuntansi. Belanja modal antara lain belanja untuk pengadaan tanah, peralatan dan



PEMERINTAH DAERAH KABUPATEN CILACAP  
**CATATAN ATAS LAPORAN KEUANGAN**  
Tahun Anggaran 2021

mesin, bangunan dan gedung, jalan, irigasi dan jaringan, dan aset tetap lainnya.

**Belanja Tidak Terduga**

Belanja lain-lain/tak terduga adalah pengeluaran anggaran untuk kegiatan yang sifatnya tidak biasa dan tidak diharapkan berulang seperti penanggulangan bencana alam, bencana sosial, dan pengeluaran tidak terduga lainnya yang sangat diperlukan dalam rangka penyelenggaraan kewenangan pemerintah pusat/daerah termasuk pengembalian atas kelebihan penerimaan daerah tahun-tahun sebelumnya, yang didukung dengan bukti-bukti yang sah.

**e. Pengukuran Pendapatan-LO**

Pendapatan-LO adalah hak Pemerintah Daerah yang diakui sebagai penambah ekuitas dalam periode tahun anggaran yang bersangkutan dan tidak perlu dibayar kembali. Hak Pemerintah Daerah dapat diakui sebagai Pendapatan-LO apabila telah timbul hak Pemerintah Daerah untuk menagih atas suatu pendapatan (*earned*) atau telah terdapat suatu realisasi pendapatan yang ditandai dengan adanya aliran masuk sumber daya ekonomi (*realized*). Secara lebih rinci, pengaturan pengakuan atas Pendapatan-LO adalah sebagai berikut:

- 1) Pendapatan-LO yang diperoleh berdasarkan peraturan perundang-undangan diakui pada saat timbulnya hak untuk menagih pendapatan yaitu pada saat diterbitkannya surat ketetapan oleh pejabat yang berwenang atau adanya dokumen sumber yang menunjukkan Pemerintah Daerah memiliki hak untuk menagih pendapatan tersebut. Contoh dari Pendapatan-LO ini adalah pada saat diterbitkannya surat ketetapan pajak oleh pejabat yang berwenang yang mempunyai kekuatan hukum mengikat dan harus dibayar oleh wajib pajak. Hal ini merupakan tagihan (piutang) bagi pemerintah dan utang bagi wajib pajak.
- 2) Pendapatan-LO yang diperoleh sebagai imbalan atas suatu pelayanan yang telah selesai diberikan diakui pada saat timbulnya hak untuk menagih imbalan yaitu setelah diserahkan barang atau jasa dari Pemerintah Daerah kepada pihak ketiga. Contoh dari Pendapatan-LO ini adalah pendapatan yang diterima dari biaya pengurusan dokumen perijinan seperti IMB.
- 3) Pendapatan-LO yang diperoleh dari adanya aliran masuk sumber daya ekonomi, diakui pada saat diterimanya kas atau aset non kas yang menjadi hak Pemerintah Daerah tanpa terlebih dahulu adanya penagihan. Contoh dari Pendapatan-LO ini adalah pendapatan kas yang diterima dari pembayaran pajak restoran dari wajib pajak berdasarkan prinsip *self assessment*.
- 4) Pengakuan Pendapatan-LO Berdasarkan Jenis Pendapatan

Entitas Pemerintah Daerah menyajikan Pendapatan-LO yang diklasifikasikan menurut jenis pendapatan. Pengaturan pengakuan pendapatan LO berdasarkan jenis pendapatan adalah sebagai berikut:

a) Pendapatan Asli Daerah-LO

(1) Pendapatan Pajak Daerah-LO

Pendapatan Pajak Daerah-LO adalah hak Pemerintah Daerah yang berasal dari pendapatan perpajakan yang diakui sebagai penambah ekuitas dalam periode tahun anggaran yang bersangkutan dan tidak perlu dibayar kembali.

Mekanisme pencatatan Pendapatan Pajak Daerah-LO berdasarkan





PEMERINTAH DAERAH KABUPATEN CILACAP  
**CATATAN ATAS LAPORAN KEUANGAN**  
Tahun Anggaran 2021

---

metode pemungutan pajak mengikuti peraturan sebagai berikut:

- (a) Pengakuan Pendapatan Pajak Daerah-LO dengan metode *self assessment*.

Pengakuan Pendapatan Pajak Daerah-LO yang dipungut dengan metode *self assessment* diakui pada saat realisasi kas diterima di Kas Daerah tanpa terlebih dahulu Pemerintah Daerah menerbitkan surat ketetapan. Dokumen sumber pencatatan Pendapatan Pajak Daerah-LO adalah bukti pembayaran yang telah dilakukan baik dengan menggunakan formulir maupun bukti transaksi lainnya yang telah mendapatkan validasi diterimanya setoran pada Kas Daerah.

- (b) Pengakuan Pendapatan Pajak Daerah-LO dengan metode *official assessment*.

Pendapatan Pajak Daerah-LO yang dipungut dengan metode *official assessment* diakui pada saat timbulnya hak untuk menagih pendapatan dimaksud. Timbulnya hak menagih adalah pada saat otoritas perpajakan telah menerbitkan surat ketetapan yang mempunyai kekuatan hukum mengikat dan harus dibayar oleh wajib pajak sesuai ketentuan peraturan perpajakan yang berlaku. Surat ketetapan tersebut menjadi dokumen sumber untuk mencatat Pendapatan Pajak Daerah-LO. Pendapatan pajak yang menggunakan metode *official assessment* meliputi: Pajak Bumi dan Bangunan, Pajak Reklame, dan Pajak Air Tanah.

Pengembalian yang sifatnya normal dan berulang (*recurring*) atas Pendapatan Pajak Daerah-LO pada periode penerimaan maupun pada periode sebelumnya dibukukan sebagai pengurang pendapatan pada periode akuntansi pembayaran pengembalian.

- (2) Pendapatan Retribusi Daerah-LO

Pendapatan retribusi yang didahului dengan ketetapan diakui pada saat diterbitkannya dokumen Surat Ketetapan Retribusi Daerah (SKRD) atau yang dipersamakan. Pendapatan retribusi pada kelompok ini meliputi retribusi perijinan tertentu, antara lain: Retribusi Ijin Mendirikan Bangunan (IMB), Ijin Gangguan (HO), Ijin Tempat Penjualan Minuman Beralkohol, dan Ijin Trayek.

Pendapatan retribusi yang ditetapkan berdasarkan perjanjian sewa diakui berdasarkan prinsip terhimpunnya (*accrued*) pendapatan. Pendapatan pada kelompok ini antara lain: sewa pemakaian kekayaan daerah berupa tanah dan bangunan.

Pendapatan retribusi selain tersebut di atas diakui ketika pembayaran telah diterima Bendahara Penerimaan atau Kas Daerah.

- (3) Hasil Pengelolaan Kekayaan Daerah yang Dipisahkan-LO

Pendapatan dividen diakui ketika telah terbit pengumuman pembagian laba BUMD.

- (4) Lain-lain PAD yang Sah-LO

- (a) Lain-lain PAD yang Sah-LO melalui Penetapan

PAD yang masuk ke dalam kategori ini adalah Tuntutan Ganti



PEMERINTAH DAERAH KABUPATEN CILACAP  
**CATATAN ATAS LAPORAN KEUANGAN**  
Tahun Anggaran 2021

---

Kerugian Daerah. Pendapatan-pendapatan tersebut diakui ketika telah diterbitkan Surat Keputusan atas pendapatan terkait.

- (b) Lain-lain PAD yang Sah-LO tanpa Penetapan  
PAD yang masuk ke dalam kategori ini antara lain Penerimaan Jasa Giro, Pendapatan Bunga Deposito, Komisi, Potongan dan Selisih Nilai Tukar Rupiah, Pendapatan dari Pengembalian, Fasilitas Sosial dan Fasilitas Umum, Pendapatan dari Penyelenggaraan Pendidikan dan Pelatihan, Pendapatan dari Angsuran/Cicilan Penjualan, Hasil dari Pemanfaatan Kekayaan Daerah, Pendapatan Denda atas Keterlambatan Pelaksanaan Pekerjaan, Pendapatan Denda Pajak, dan Pendapatan Denda Retribusi. Pendapatan-pendapatan tersebut diakui ketika pihak terkait telah melakukan pembayaran langsung ke RKUD.
- (c) Lain-lain PAD yang Sah-LO dari Hasil Eksekusi Jaminan  
Pendapatan hasil eksekusi jaminan diakui saat pihak ketiga tidak menunaikan kewajibannya.  
Pengakuan pendapatan ini dilakukan pada saat dokumen eksekusi yang sah telah diterbitkan.  
Lain-lain PAD yang Sah-LO yang ditetapkan dengan perjanjian sewa diakui berdasarkan prinsip terhimpunnya (*accrued*) pendapatan.
- (5) Pendapatan Transfer-LO  
Pendapatan transfer diakui bersamaan dengan diterimanya kas pada RKUD atau pada saat terbitnya peraturan mengenai penetapan alokasi, jika itu terkait dengan kurang salur.
- (6) Lain-lain Pendapatan yang Sah-LO  
Merupakan kelompok pendapatan lain yang tidak termasuk dalam kategori pendapatan sebelumnya. Lain-Lain Pendapatan Daerah yang Sah meliputi pendapatan hibah, dana darurat, dan pendapatan lainnya.  
Pendapatan hibah pada LO diakui pada saat timbulnya hak atas pendapatan hibah tersebut atau terdapat aliran masuk sumber daya ekonomi, mana yang lebih dahulu.  
Pendapatan dana darurat dan pendapatan lainnya diakui ketika terdapat penerimaan di RKUD (*realized*).
- (7) Pendapatan Non Operasional  
Pendapatan Non Operasional mencakup antara lain Surplus Penjualan Aset Nonlancar, Surplus Penyelesaian Kewajiban Jangka Panjang, Surplus dari Kegiatan Non Operasional Lainnya.  
Pendapatan Non Operasional diakui ketika dokumen sumber berupa Berita Acara kegiatan (misal: Berita Acara Penjualan untuk mengakui Surplus Penjualan Aset Non lancar) telah diterima.

**f. Pengukuran Beban**

Beban adalah penurunan manfaat ekonomi atau potensi jasa termasuk potensi pendapatan yang hilang, atau biaya yang timbul akibat transaksi tersebut dalam periode pelaporan yang berdampak pada penurunan ekuitas, baik berupa pengeluaran, konsumsi atau timbulnya kewajiban.





PEMERINTAH DAERAH KABUPATEN CILACAP  
**CATATAN ATAS LAPORAN KEUANGAN**  
Tahun Anggaran 2021

---

1) Beban Pegawai

Beban pegawai dicatat sebesar nilai nominal yang terdapat dalam dokumen sumber seperti dokumen kepegawaian, daftar gaji, peraturan perundang-undangan, dan dokumen lain yang menjadi dasar pengeluaran daerah kepada pegawai dimaksud.

2) Beban Barang

a) Beban Persediaan

Beban persediaan diakui berdasarkan pendekatan beban dan aset. Dengan pendekatan beban, setiap pembelian persediaan akan langsung dicatat sebagai beban persediaan.

b) Beban Jasa, Pemeliharaan, dan Perjalanan Dinas

Beban jasa, pemeliharaan dan perjalanan dinas dicatat sebesar nilai nominal yang tertera dalam dokumen tagihan dari pihak ketiga sesuai ketentuan peraturan perundang-undangan yang telah mendapatkan persetujuan dari kuasa pengguna anggaran/pejabat pembuat komitmen.

3) Beban Hibah

Pengukuran

Beban hibah dalam bentuk uang dicatat sebesar nilai nominal yang tertera dalam nota perjanjian hibah. Beban hibah dalam bentuk barang/jasa dicatat sebesar nilai wajar barang/jasa tersebut saat terjadinya transaksi.

4) Beban Bantuan Sosial

Pengukuran

Beban bantuan sosial dicatat sebesar nilai nominal yang tertera dalam dokumen keputusan pemberian bantuan sosial berupa uang atau dokumen pengadaan barang/jasa oleh Pihak Ketiga.

5) Beban penyusutan aset tetap/amortisasi

Pengakuan

Beban penyusutan aset tetap/amortisasi dilakukan dengan cara mengakui Beban Penyusutan berdasarkan metode penyusutan.

Penyusutan adalah alokasi yang sistematis atas nilai suatu aset tetap yang dapat disusutkan (*depreciable assets*) selama masa manfaat aset yang bersangkutan.

Nilai penyusutan untuk masing-masing periode diakui sebagai pengurang nilai tercatat aset tetap dalam neraca dan beban penyusutan dalam laporan operasional.

Penyesuaian nilai aset tetap dilakukan dengan berbagai metode yang sistematis sesuai dengan masa manfaat. Metode penyusutan yang digunakan adalah metode garis lurus.

Penyesuaian nilai aset tetap dilakukan dengan berbagai metode yang sistematis sesuai dengan masa manfaat. Metode penyusutan yang digunakan adalah metode garis lurus dengan rumus sebagai berikut:



PEMERINTAH DAERAH KABUPATEN CILACAP  
**CATATAN ATAS LAPORAN KEUANGAN**  
Tahun Anggaran 2021

$$\text{Penyusutan per periode} = \frac{\text{Harga Perolehan}}{\text{Masa manfaat (dalam bulan)}}$$

Perkiraan masa manfaat untuk setiap aset tetap adalah sebagai berikut:

NO	URAIAN	MASA MANFAAT
<b>1</b>	<b>ALAT BESAR</b>	
-	ALAT BESAR DARAT	10
-	ALAT BESAR APUNG	8
-	ALAT BANTU	7
<b>2</b>	<b>ALAT ANGKUTAN</b>	
-	ALAT ANGKUTAN DARAT BERMOTOR	7
-	ALAT ANGKUTAN DARAT TAK BERMOTOR	2
-	ALAT ANGKUTAN APUNG BERMOTOR	10
-	ALAT ANGKUTAN APUNG TAK BERMOTOR	3
-	ALAT ANGKUTAN BERMOTOR UDARA	20
<b>3</b>	<b>ALAT BENGKEL DAN ALAT UKUR</b>	
-	ALAT BENGKEL BERMESIN	10
-	ALAT BENGKEL TAK BERMESIN	5
-	ALATUKUR	5
<b>4</b>	<b>ALAT PERTANIAN</b>	
-	ALAT PENGOLAHAN	4
<b>5</b>	<b>ALAT KANTOR &amp; RUMAH TANGGA</b>	
-	ALAT KANTOR	5
-	ALAT RUMAH TANGGA	5
<b>6</b>	<b>ALAT STUDIO, KOMUNIKASI DAN PEMANCAR</b>	
-	ALAT STUDIO	5
-	ALAT KOMUNIKASI	5
-	PERALATAN PEMANCAR	10
-	PERALATAN KOMUNIKASI NAVIGASI	15
<b>7</b>	<b>ALAT KEDOKTERAN DAN KESEHATAN</b>	
-	ALAT KEDOKTERAN	5
-	ALAT KESEHATAN UMUM	5
<b>8</b>	<b>ALAT LABORATORIUM</b>	
-	UNIT ALAT LABORATORIUM	8
-	UNIT ALAT LABORATORIUM KIMIA NUKLIR	15
-	ALAT LABORATORIUM FISIKA NUKLIR/ELEKTRONIKA	15
-	ALAT PROTEKSI RADIASI/PROTEKSI UNGKUNGAN	10
-	RADIATION APPLICATION & NON DESTRUCTIVE TESTING	10
-	LABORATORY	
-	ALAT LABORATORIUM LINGKUNGAN HIDUP	7
-	PERALATAN LABORATORIUM HYDRODINAMICA	15
-	ALAT LABORATORIUM STANDARSASI KALIBRASI & INSTRUMENTASI	10



PEMERINTAH DAERAH KABUPATEN CILACAP  
**CATATAN ATAS LAPORAN KEUANGAN**  
Tahun Anggaran 2021

NO	URAIAN	MASA MANFAAT
<b>9</b>	<b>ALAT PERSENJATAAN</b>	
-	SENJATA API	10
-	PERSENJATAAN NON SENJATA API	3
-	SENJATA SINAR	5
-	ALAT KHUSUS KEPOUSIAN	4
<b>10</b>	<b>KOMPUTER</b>	
-	KOMPUTER UNIT	4
-	PERALATAN KOMPUTER	4
<b>11</b>	<b>ALAT EKSPLORASI</b>	
-	ALAT EKSPLORASI TOPOGRAFI	5
-	ALAT EKSPLORASI GEO FISIKA	10
<b>12</b>	<b>ALAT PENGEBORAN</b>	
-	ALAT PENGEBORAN MESIN	10
-	ALAT PENGEBORAN NON MESIN	10
<b>13</b>	<b>ALAT PRODUKSI, PENGOLAHAN DAN PEMURNIAN</b>	
-	PERALATAN SUMUR	10
-	PERALATAN PRODUKSI	10
-	PENGOLAHAN DAN PEMURNIAN	15
<b>14</b>	<b>ALAT BANTU EKSPLORASI</b>	
-	ALAT BANTU EKSPLORASI	10
-	ALAT BANTU PRODUKSI	10
<b>15</b>	<b>ALAT KESELAMATAN KERJA</b>	
-	ALAT DETEKSI	5
-	ALAT PELINDUNG	5
-	ALAT SAR	2
-	ALAT KERJA PENERBANGN	10
-	ALAT KEAMANAN LAIN	5
<b>16</b>	<b>ALAT PERAGA</b>	
-	ALAT PERAGA PELATIHAN DAN PERCONTOHAN	10
<b>17</b>	<b>PERALATAN PROSES/PRODUKSI</b>	
-	UNIT PERALATAN PROSES/PRODUKSI	8
<b>18</b>	<b>RAMBU-RAMBU</b>	
-	RAMBU-RAMBU LALU LINTAS DARAT	7
-	RAMBU-RAMBU LALU LINTAS UDARA	5
-	RAMBU-RAMBU LALU LINTAS LAUT	15
<b>19</b>	<b>PERALATAN OLAH RAGA</b>	
-	PERALATAN OLAH RAGA	3
<b>20</b>	<b>BANGUNAN GEDUNG</b>	
-	BANGUNAN GEDUNG TEMPAT KERJA	50
-	BANGUNAN GEDUNG TEMPAT TINGGAL	50



PEMERINTAH DAERAH KABUPATEN CILACAP  
**CATATAN ATAS LAPORAN KEUANGAN**  
Tahun Anggaran 2021

NO	URAIAN	MASA MANFAAT
<b>22</b>	<b>MONUMEN</b>	
-	CANDI/TUGU PERINGATAN/PRASASTI	50
<b>23</b>	<b>TUGU TITIK KONTROL/PASTI</b>	
-	TUGU/TANDA BATAS	50
<b>24</b>	<b>JALAN DAN JEMBATAN</b>	
-	JALAN	10
-	JEMBATAN	50
<b>25</b>	<b>BANGUNAN AIR</b>	
-	BANGUNAN AIR IRIGASI	50
-	BANGUNAN AIR PENGAIRAN PASANG SURUT	50
-	BANGUNAN AIR PENGEMBANGAN RAWA DAN POLDER	25
-	BANGUNAN PENGAMAN SUNGAI/PANTAI DAN PENANGGULANGAN BENCANAALAM	10
-	BANGUNAN PENGEMBANGAN SUMBER AIR DAN AIR TANAH	30
-	BANGUNAN AIR BERSIH/AIR BAKU	40
-	BANGUNAN AIR KOTOR	40
<b>26</b>	<b>INSTALASI</b>	
-	INSTALASI AIR BERSIH/AIR BAKU	30
-	INSTALASI AIR KOTOR	30
-	INSTALASI PENGOLAHAN SAMPAH	10
-	INSTALASI PENGOLAHAN BAHAN BANGUNAN	10
-	INSTALASI PEMBANGKIT LISTRIK	40
-	INSTALASI GARDU LISTRIK	40
-	INSTALASI PERTAHANAN	30
-	INSTALASI GAS	30
-	INSTALASI PENGAMAN	20
-	INSTALASI LAIN	5
<b>27</b>	<b>JARINGAN</b>	
-	JARINGAN AIR MINUM	30
-	JARINGAN LISTRIK	40
-	JARINGAN TELEPON/KOMPUTER/INTERNET	20
-	JARINGAN GAS	30
<b>28</b>	<b>ASET TETAP LAINNYA</b>	
-	ASET TETAP RENOVASI	10

Selain tanah, konstruksi dalam pengerjaan dan aset tetap lainnya berupa buku perpustakaan, hewan dan tumbuhan, seluruh aset tetap disusutkan sesuai dengan sifat dan karakteristik aset tersebut.

Terhadap aset tak berwujud dilakukan amortisasi, kecuali atas aset tak berwujud yang memiliki masa manfaat tak terbatas. Amortisasi adalah penyusutan terhadap aset tidak berwujud yang dialokasikan secara sistematis dan rasional selama masa manfaatnya. Amortisasi dapat dilakukan dengan



PEMERINTAH DAERAH KABUPATEN CILACAP  
**CATATAN ATAS LAPORAN KEUANGAN**  
Tahun Anggaran 2021

---

berbagai metode seperti garis lurus, dengan masa manfaat selama 4 (empat) tahun.

Pengukuran

Nilai beban penyusutan/amortisasi diukur dengan cara mengalokasikan beban penyusutan aset tetap atau amortisasi untuk periode pelaporan.

6) Beban Penyisihan Piutang

Pengakuan

Beban penyisihan piutang tak tertagih dilakukan dengan metode penyisihan piutang. Metode ini dilakukan dengan cara mengakui Beban Penyisihan Piutang Tak Tertagih.

Pengukuran

Nilai beban penyisihan piutang tak tertagih diukur dengan cara mengestimasi besarnya piutang yang kemungkinan tak tertagih sesuai ketentuan yang berlaku.

7) Beban Transfer

Pengakuan

Beban transfer diakui pada saat terjadinya pengeluaran dari RKUD atau pada saat terbitnya dokumen pengeluaran yang sah (SP2D).

Pengukuran

Beban Transfer diukur sebesar nilai nominal yang tercantum dalam dokumen sumber penetapan nilai transfer.

8) Beban Lain-lain

Beban Lain-lain digunakan untuk mencatat beban Pemerintah Daerah yang sifat pengeluarannya tidak dapat diklasifikasikan ke dalam pos-pos pengeluaran jenis beban lainnya. Pengeluaran ini bersifat tidak biasa dan tidak diharapkan berulang seperti penanggulangan bencana alam pengeluaran tidak terduga lainnya yang sangat diperlukan dalam rangka penyelenggaraan kewenangan Pemerintah Daerah.

Beban lain-lain diukur sebesar nilai nominal pertanggungjawaban pengeluaran yang telah mendapatkan pengesahan dari BUD.

Pengukuran pos-pos dalam laporan keuangan menggunakan nilai historis dalam mata uang rupiah.

#### **IV.4. PENERAPAN KEBIJAKAN AKUNTANSI BERKAITAN DENGAN KETENTUAN YANG ADA DALAM STANDAR AKUNTANSI PEMERINTAH.**

Beberapa penerapan kebijakan akuntansi berkaitan dengan ketentuan yang ada dalam Standar Akuntansi Pemerintahan (SAP) adalah sebagai berikut:

- a. Standar Akuntansi Pemerintahan menyatakan bahwa belanja diakui pada saat terjadinya pengeluaran dari Rekening Kas Umum Daerah. Khusus pengeluaran melalui Bendahara Pengeluaran pengakuannya terjadi pada saat pertanggungjawaban atas pengeluaran tersebut disahkan oleh unit yang mempunyai fungsi perbendaharaan.

Untuk menerapkan pernyataan standar ini, belanja yang dikeluarkan berdasarkan Surat Perintah Membayar Langsung (SPM-LS) diakui sebagai belanja pada saat diterbitkannya perintah pencairan dana (SP2D) atas SPM



PEMERINTAH DAERAH KABUPATEN CILACAP  
**CATATAN ATAS LAPORAN KEUANGAN**  
**Tahun Anggaran 2021**

---

tersebut. Sedangkan untuk pengeluaran melalui Uang Persediaan (UP) yang dikelola oleh bendahara pengeluaran akan diakui sebagai belanja setelah terbitnya pengesahan atas pengeluaran melalui bendahara pengeluaran tersebut yang berbentuk SP2D Ganti Uang Persediaan (GU) maupun SP2D Nihil.

- b. Pada akhir periode akuntansi, persediaan dicatat berdasarkan hasil inventarisasi fisik dengan menggunakan metode **Masuk Pertama Keluar Pertama**.



PEMERINTAH DAERAH KABUPATEN CILACAP  
**CATATAN ATAS LAPORAN KEUANGAN**  
Tahun Anggaran 2021

**BAB V**

**PENJELASAN POS-POS LAPORAN KEUANGAN**

**V.1. PENJELASAN POS - POS LAPORAN REALISASI ANGGARAN (LRA)**

**V.1.a. PENDAPATAN DAERAH- LRA**

Pengelolaan keuangan daerah selama tahun 2021 masih dipengaruhi oleh adanya pandemi Covid-19. Pendapatan daerah yang berasal dari pendapatan asli daerah mulai mengalami kenaikan yang cukup signifikan terutama pendapatan Pajak Daerah dan Lain-lain PAD yang sah. Namun pendapatan Dana Transfer masih mengalami penurunan dibandingkan tahun 2020 sebelum adanya pandemi Covid-19. Perubahan kerangka keuangan daerah Kabupaten Cilacap Tahun 2021 dikarenakan Pemerintah Pusat dan atau Provinsi juga mengalami penurunan. Dampak pandemi Covid-19 adanya relokasi dan *refocusing* kegiatan perangkat daerah, kontraksi pertumbuhan ekonomi sampai ke minus di tingkat nasional, ternyata berdampak pada pendapatan baik yang berasal dari PAD serta dana transfer dari Pusat maupun Provinsi.

Pendapatan Daerah-LRA Kabupaten Cilacap meliputi Pendapatan Asli Daerah (PAD), Pendapatan Transfer, dan Lain-lain Pendapatan Daerah yang Sah, dengan nilai anggaran dan realisasi pada TA 2021 dan TA 2020 sebagai berikut:

Pendapatan- Daerah-LRA	TA 2021			TA 2020	Naik/(Turun) (Rp)
	Anggaran (Rp)	Realisasi (Rp)	%	Realisasi (Rp)	
1 Pendapatan Asli Daerah (PAD)-LRA	653.354.304.152,00	739.133.833.863,79	113,13	591.343.787.160,48	147.790.046.703,31
2 Pendapatan Transfer-LRA	2.397.271.507.680,00	2.403.370.709.951,00	100,25	2.346.223.145.232,00	57.147.564.719,00
3 Lain-lain Pendapatan Daerah yang Sah-LRA	182.950.293.200,00	191.795.746.841,00	104,83	214.835.523.320,00	(23.039.776.479,00)
<b>Jumlah</b>	<b>3.233.576.105.032,00</b>	<b>3.334.300.290.655,79</b>	<b>103,11</b>	<b>3.152.402.455.712,48</b>	<b>181.897.834.943,31</b>

Realisasi Pendapatan Daerah-LRA TA 2021 sebesar Rp3.334.300.290.655,79 yaitu 103,11% dari anggaran pada TA 2021 sebesar Rp3.233.576.105.032,00 dan 105,77% dari realisasi pada TA 2020 sebesar Rp3.152.402.455.712,48

Rincian Pendapatan Daerah-LRA antara lain sebagai berikut:

**V.1.a.1) Pendapatan Asli Daerah (PAD)-LRA**

Rekening ini menggambarkan realisasi Pendapatan Asli Daerah (PAD)-LRA untuk periode TA 2021 dan TA 2020, dengan rincian sebagai berikut:

Pendapatan Asli Daerah-LRA	TA 2021			TA 2020	Naik/(Turun) (Rp)
	Anggaran (Rp)	Realisasi (Rp)	%	Realisasi (Rp)	
1 Pajak Daerah-LRA	222.995.000.000,00	221.377.109.179,00	99,27	203.188.563.271,00	18.188.545.908,00
2 Retribusi Daerah-LRA	24.035.058.851,00	18.619.623.089,00	77,47	18.969.873.119,00	(350.250.030,00)
3 Hasil Kekayaan Daerah yang Dipisahkan-LRA	55.168.547.761,00	56.112.553.448,00	101,71	44.675.178.661,00	11.437.374.787,00
4 Lain-lain PAD yang Sah-LRA	351.155.697.540,00	443.024.548.147,79	126,16	324.510.172.109,48	118.514.376.038,31
<b>Jumlah</b>	<b>653.354.304.152,00</b>	<b>739.133.833.863,79</b>	<b>113,13</b>	<b>591.343.787.160,48</b>	<b>147.790.046.703,31</b>

Realisasi PAD-LRA TA 2021 sebesar Rp739.133.833.863,79, yaitu 113,13% dari anggaran pada TA 2021 sebesar Rp653.354.304.152,00 dan 124,99% dari realisasi pada TA 2020 sebesar Rp591.343.787.160,48.



PEMERINTAH DAERAH KABUPATEN CILACAP  
**CATATAN ATAS LAPORAN KEUANGAN**  
**Tahun Anggaran 2021**

Realisasi masing-masing jenis PAD-LRA TA 2021 dan TA 2020 disajikan sebagai berikut :

**V.1.a.1)a) Pendapatan Pajak Daerah-LRA**

Pajak Daerah merupakan-LRA PAD yang tarifnya ditetapkan melalui Peraturan Daerah (Perda) Kabupaten Cilacap Nomor 18 Tahun 2010 tentang Pajak Daerah di Kabupaten Cilacap, diundangkan tanggal 30 Desember 2010 sebagaimana telah diubah dengan Perda Kabupaten Cilacap Nomor 17 Tahun 2012 tentang Perubahan Atas Peraturan Daerah Kabupaten Cilacap Nomor 18 Tahun 2010 tentang Pajak Daerah di Kabupaten Cilacap, diundangkan tanggal 7 Agustus 2012. Dan diubah dengan Perda Kabupaten Cilacap Nomor 18 Tahun 2018 tentang Perubahan Kedua Atas Peraturan Daerah Kabupaten Cilacap Nomor 18 Tahun 2010 tentang Pajak Daerah di Kabupaten Cilacap diundangkan tanggal 12 November 2018.

Pemungutan, penerimaan dan pengelolaan pendapatan Pajak Daerah dikelola oleh Badan Pendapatan Pengelolaan Keuangan dan Aset Daerah (BPPKAD) Kabupaten Cilacap, dengan realisasi selama TA 2021 dan TA 2020 sebagai berikut:

Pendapatan Pajak Daerah-LRA	TA 2021			TA 2020	Naik/(Turun) (Rp)
	Anggaran (Rp)	Realisasi (Rp)	%	Realisasi (Rp)	
1 Hotel-LRA	4.500.000.000,00	4.592.531.798,00	102,06	3.457.754.589,00	1.134.777.209,00
2 Restoran-LRA	4.500.000.000,00	4.425.589.245,00	98,35	3.685.331.994,00	740.257.251,00
3 Hiburan-LRA	550.000.000,00	555.517.656,00	101,00	620.334.204,00	(64.816.548,00)
4 Reklame-LRA	2.245.000.000,00	2.308.356.515,00	102,82	2.030.256.485,00	278.100.030,00
5 Penerangan Jalan-LRA	75.000.000.000,00	77.590.896.337,00	103,45	74.972.642.285,00	2.618.254.052,00
6 Parkir-LRA	500.000.000,00	433.229.600,00	86,65	442.309.100,00	(9.079.500,00)
7 Pajak Air Tanah-LRA	700.000.000,00	648.952.860,00	92,71	697.068.938,00	(48.116.078,00)
8 Sarang Burung walet-LRA	0,00	2.831.375,00	0,00	1.694.060,00	1.137.315,00
9 Mineral Bukan Logam dan Batuan-LRA	31.000.000.000,00	23.174.205.941,00	74,76	21.616.172.796,00	1.558.033.145,00
10 PBB Pedesaan dan Perkotaan-LRA	85.000.000.000,00	85.747.887.013,00	100,88	76.771.075.330,00	8.976.811.683,00
11 BPHTB-LRA	19.000.000.000,00	21.897.110.839,00	115,25	18.893.923.490,00	3.003.187.349,00
<b>Jumlah</b>	<b>222.995.000.000,00</b>	<b>221.377.109.179,00</b>	<b>99,27</b>	<b>203.188.563.271,00</b>	<b>18.188.545.908,00</b>

Realisasi Pendapatan Pajak Daerah-LRA TA 2021 sebesar Rp221.377.109.179,00, yaitu 99,27% dari anggaran pada TA 2021 sebesar Rp222.995.000.000,00 dan 108,95% dari realisasi pada TA 2020 sebesar Rp203.188.563.271,00.

(1) Realisasi Pendapatan Pajak Hotel-LRA TA 2021 yang ditetapkan dengan tarif sebesar 10% dari pendapatan hotel, dapat dirinci sebagai berikut :

Pajak Hote-LRA	TA 2021			TA 2020	Naik/(Turun) (Rp)
	Anggaran (Rp)	Realisasi (Rp)	%	Realisasi (Rp)	
1 Hotel-LRA	4.380.000.000,00	4.506.031.798,00	102,88	3.348.584.889,00	1.157.446.909,00
2 Losmen-LRA	0,00	0,00	0,00	109.169.700,00	(109.169.700,00)
3 Pajak Rumah Kos dengan Jumlah Kamar Lebih dari 10-LRA	120.000.000,00	86.500.000,00	72,08	0,00	86.500.000,00
<b>Jumlah</b>	<b>4.500.000.000,00</b>	<b>4.592.531.798,00</b>	<b>102,06</b>	<b>3.457.754.589,00</b>	<b>1.134.777.209,00</b>

Realisasi Pendapatan Pajak Hotel-LRA TA 2021 sebesar Rp4.592.531.798,00, yaitu 102,06% dari anggaran pada TA 2021 sebesar Rp4.500.000.000,00 dan 132,82% dari realisasi pada TA 2020 sebesar Rp3.457.754.589,00





PEMERINTAH DAERAH KABUPATEN CILACAP  
**CATATAN ATAS LAPORAN KEUANGAN**  
**Tahun Anggaran 2021**

- (2) Realisasi Pendapatan Pajak Restoran-LRA TA 2021 yang diatur dengan tarif sebesar 10% dari penerimaan restoran, dapat dirinci sebagai berikut :

	Pajak Restoran-LRA	TA 2021			TA 2020	Naik/(Turun) (Rp)
		Anggaran (Rp)	Realisasi (Rp)	%	Realisasi (Rp)	
1	Restoran dan Sejenisnya-LRA	1.900.000.000,00	1.921.182.383,00	101,11	1.700.513.823,00	220.668.560,00
2	Rumah Makan dan Sejenisnya-LRA	1.250.000.000,00	1.124.495.861,00	89,96	929.052.887,00	195.442.974,00
3	Kafetaria dan Sejenisnya-LRA	800.000.000,00	927.500.829,00	115,94	619.546.396,00	307.954.433,00
4	Kantin dan Sejenisnya – LRA	3.000.000,00	3.748.000,00	124,93	3.191.500,00	556.500,00
5	Warung Makan dan Sejenisnya-LRA	545.000.000,00	444.081.672,00	81,48	427.834.488,00	16.247.184,00
6	Jasa Boga/ Katering dan Sejenisnya – LRA	2.000.000,00	4.580.500,00	229,02	5.192.900,00	(612.400,00)
<b>Jumlah</b>		<b>4.500.000.000,00</b>	<b>4.425.589.245,00</b>	<b>98,35</b>	<b>3.685.331.994,00</b>	<b>740.257.251,00</b>

Realisasi Pendapatan Pajak Restoran TA 2021 sebesar Rp4.425.589.245,00, yaitu 98,35% dari anggaran pada TA 2021 sebesar Rp4.500.000.000,00 dan 120,09% dari realisasi pada TA 2020 sebesar Rp3.685.331.994,00

- (3) Realisasi Pendapatan Pajak Hiburan - LRA TA 2021 dan TA 2020 yang antara lain dengan tarif pajak panti pijat sebesar 35% dari penerimaan, permainan ketangkasan sebesar 20% dari penerimaan dan bilyar 35% dari penerimaan, dapat dirinci sebagai berikut :

	Pajak Hiburan-LRA	TA 2021			TA 2020	Naik/(Turun) (Rp)
		Anggaran (Rp)	Realisasi (Rp)	%	Realisasi (Rp)	
1	Tontonan Film -LRA	25.000.000,00	29.564.000,00	118,26	106.399.000,00	(76.835.000,00)
2	Pagelaran Kesenian/ Musik/Tari/Busana-LRA	0,00	0,00	0,00	0,00	0,00
3	Diskotik, Karaoke, Klab Malam dan Sejenisnya-LRA	240.000.000,00	225.684.030,00	94,04	254.953.290,00	(29.269.260,00)
4	Sirkus/Akrobat/Sulap-LRA	0,00	0,00	0,00	6.000.000,00	(6.000.000,00)
5	Permainan Bilyar dan Bowling-LRA	7.000.000,00	6.606.250,00	94,38	8.708.000,00	(2.101.750,00)
6	Pacuan Kuda, Kendaraan Bermotor, Permainan Ketangkasan-LRA	130.000.000,00	126.466.550,00	97,28	102.420.696,00	24.045.854,00
7	Panti Pijat, Refleksi, Mandi Uap/ Spa dan Pusat Kebugaran (Fitnes Center)-LRA	85.000.000,00	81.885.761,00	96,34	64.467.768,00	17.417.993,00
8	Pertandingan Olahraga-LRA	63.000.000,00	85.311.065,00	135,41	77.385.450,00	7.925.615,00
<b>Jumlah</b>		<b>550.000.000,00</b>	<b>555.517.656,00</b>	<b>101,00</b>	<b>620.334.204,00</b>	<b>(64.816.548,00)</b>

Realisasi Pendapatan Pajak Hiburan-LRA TA 2021 sebesar Rp555.517.656,00, yaitu 101,00% dari anggaran pada TA 2021 sebesar Rp550.000.000,00 dan 89,55% dari realisasi pada TA 2020 sebesar Rp620.334.204,00.

- (4) Realisasi Pendapatan Pajak Reklame-LRA TA 2021 dan TA 2020 dengan tarif sebesar 25% dari dasar pengenaan pajak, dapat dirinci sebagai berikut :

	Pajak Reklame-LRA	TA 2021			TA 2020	Naik/(Turun) (Rp)
		Anggaran (Rp)	Realisasi (Rp)	%	Realisasi (Rp)	
1	Reklame Papan/Bill Board/Videotron/megatron – LRA	1.972.000.000,00	1.995.951.015,00	101,21	1.746.363.285,00	249.587.730,00
2	Reklame Kain – LRA	215.000.000,00	296.876.300,00	138,08	191.036.700,00	105.839.600,00
3	Reklame Melekat/ Stiker – LRA	49.000.000,00	7.177.200,00	14,65	22.166.400,00	(14.989.200,00)
4	Reklame Selebaran-LRA	200.000,00	0,00	0,00	0,00	0,00
5	Reklame Berjalan-LRA	8.200.000,00	8.352.000,00	101,85	6.312.000,00	2.040.000,00
6	Reklame Udara-LRA	600.000,00	0,00	0,00	0,00	0,00
7	Reklame Bando-LRA	0,00	0,00	0,00	64.378.100,00	(64.378.100,00)
<b>Jumlah</b>		<b>2.245.000.000,00</b>	<b>2.308.356.515,00</b>	<b>102,82</b>	<b>2.030.256.485,00</b>	<b>278.100.030,00</b>



PEMERINTAH DAERAH KABUPATEN CILACAP  
**CATATAN ATAS LAPORAN KEUANGAN**  
**Tahun Anggaran 2021**

Realisasi Pendapatan Pajak Reklame-LRA TA 2021 sebesar Rp2.308.356.515,00, yaitu 102,82% dari anggaran pada TA 2021 sebesar Rp2.245.000.000,00 dan 113,70% dari realisasi pada TA 2020 sebesar Rp2.030.256.485,00.

- (5) Realisasi Pendapatan Pajak Penerangan Jalan-LRA (PPJ) TA 2021 dan TA 2020, dengan tarif sebesar 1,5% untuk penerimaan pajak penerangan jalan dihasilkan sendiri dan tarif 9% untuk penerimaan pajak penerangan jalan sumber lain, dapat dirinci sebagai berikut :

Pajak Penerangan Jalan-LRA		TA 2021			TA 2020	Naik/(Turun) (Rp)
		Anggaran (Rp)	Realisasi (Rp)	%	Realisasi (Rp)	
1	Pajak Penerangan Jalan Dihasilkan Sendiri-LRA	7.500.000.000,00	7.679.828.781,00	102,40	9.107.903.093,00	(1.428.074.312,00)
2	Pajak Penerangan Jalan Sumber Lain-LRA	67.500.000.000,00	69.911.067.556,00	103,57	65.864.739.192,00	4.046.328.364,00
<b>Jumlah</b>		<b>75.000.000.000,00</b>	<b>77.590.896.337,00</b>	<b>103,45</b>	<b>74.972.642.285,00</b>	<b>2.618.254.052,00</b>

Pendapatan PPJ-LRA TA 2021 sebesar Rp77.590.896.337,00 yaitu 103,45% dari anggaran pada TA 2021 sebesar Rp75.000.000.000,00 dan 103,49% dari realisasi pada TA 2020 sebesar Rp74.972.642.285,00

- (6) Realisasi Pendapatan Pajak Parkir-LRA dengan tarif 20% dari penerimaan, untuk TA 2021 sebesar Rp433.229.600,00 yaitu 86,65% dari anggaran pada TA 2021 sebesar Rp500.000.000,00 dan 97,95% dari realisasi pada TA 2020 sebesar Rp442.309.100,00.
- (7) Realisasi Pendapatan Pajak Air Tanah-LRA dengan tarif 20% dari dasar pengenaan Pajak Air Tanah yaitu Nilai Perolehan Air Tanah yang dihitung berdasarkan perkalian antara Harga Dasar Air (HDA) dengan volume yang dinyatakan dalam rupiah dengan mempertimbangkan sebagian atau seluruh faktor-faktor berupa jenis sumber air, tujuan pengembalian dan/atau pemanfaatan air, volume air yang diambil dan/atau dimanfaatkan, kualitas air dan tingkat kerusakan lingkungan yang diakibatkan oleh pengembalian dan/atau pemanfaatan air, dengan realisasi penerimaan TA 2021 sebesar Rp648.952.860,00, yaitu 92,71% dari anggaran pada TA 2021 sebesar Rp700.000.000,00 dan 93,10% dari realisasi pada TA 2020 sebesar Rp697.068.938,00.
- (8) Realisasi Pendapatan Pajak Sarang Burung Walet-LRA dengan tarif 10% dari dasar pengenaan pajak sarang burung walet yaitu nilai jual sarang burung walet, dengan realisasi penerimaan TA 2021 sebesar Rp2.831.375,00, yaitu 0,00% dari anggaran pada TA 2021 sebesar Rp0,00 dan 167,14% dari realisasi pada TA 2020 sebesar Rp1.694.060,00.
- (9) Realisasi Pendapatan Pajak Mineral Bukan Logam dan Batuan-LRA, dapat dirinci sebagai berikut :

Pajak Mineral Bukan Logam dan Batuan-LRA		TA 2021			TA 2020	Naik/(Turun) (Rp)
		Anggaran (Rp)	Realisasi (Rp)	%	Realisasi (Rp)	
1	Batu Kapur – LRA	28.804.000.000,00	21.325.540.122,00	74,04	19.879.440.293,00	1.446.099.829,00
2	Bentonit-LRA	21.500.000,00	36.121.600,00	168,01	13.068.000,00	23.053.600,00
3	Granit/Andesit – LRA	410.500.000,00	586.686.300,00	142,92	631.205.000,00	(44.518.700,00)



PEMERINTAH DAERAH KABUPATEN CILACAP  
**CATATAN ATAS LAPORAN KEUANGAN**  
**Tahun Anggaran 2021**

Pajak Mineral Bukan Logam dan Batuan-LRA		TA 2021			TA 2020	Naik/(Turun) (Rp)
		Anggaran (Rp)	Realisasi (Rp)	%	Realisasi (Rp)	
4	Pasir dan kerikil – LRA	8.500.000,00	6.778.800,00	79,75	19.072.060,00	(12.293.260,00)
5	Tanah Liat – LRA	1.709.500.000,00	1.203.432.719,00	70,40	1.066.019.443,00	137.413.276,00
6	Tanah Urug – LRA	0,00	0,00	0,00	7.368.000,00	(7.368.000,00)
7	Mineral bukan Logam dan Batuan Lainnya	46.000.000,00	15.646.400,00	34,01	0,00	15.646.400,00
<b>Jumlah</b>		<b>31.000.000.000,00</b>	<b>23.174.205.941,00</b>	<b>74,76</b>	<b>21.616.172.796,00</b>	<b>1.558.033.145,00</b>

Pendapatan Pajak Mineral Bukan Logam dan Batuan-LRA TA 2021 sebesar Rp23.174.205.941,00, yaitu 74,76% dari anggaran pada TA 2021 sebesar Rp31.000.000.000,00 dan 107,21% dari realisasi pada TA 2020 sebesar Rp21.616.172.796,00

(10) Realisasi Pendapatan Pajak Bumi dan Bangunan Perdesaan dan Perkotaan-LRA TA 2021 sebesar Rp85.747.887.013,00, yaitu 100,88% dari anggaran pada TA 2021 sebesar Rp85.000.000,00 dan 111,69% dari realisasi pada TA 2020 sebesar Rp76.771.075.330,00.

(11) Realisasi penerimaan Pajak Bea Perolehan Hak atas Tanah dan Bangunan-LRA TA 2021 sebesar Rp21.897.110.839,00, yaitu 115,25% dari anggaran pada TA 2021 sebesar Rp19.000.000.000,00 dan 115,89% dari realisasi pada TA 2020 sebesar Rp18.893.923.490,00. Besaran Nilai Perolehan Obyek Pajak Tidak Kena Pajak ditetapkan sebesar Rp60.000.000,00 untuk setiap wajib pajak. Dalam hal perolehan hak karena waris atau hibah wasiat yang diterima orang pribadi yang masih dalam hubungan keluarga sedarah dalam garis keturunan lurus satu derajat ke atas atau satu derajat kebawah dengan pemberi wasiat, termasuk suami/istri, Nilai Perolehan Obyek Pajak Tidak Kena Pajak ditetapkan sebesar Rp300.000.000,00.

**V.1.a.1)b) Pendapatan Retribusi Daerah-LRA**

Pendapatan Retribusi Daerah-LRA merupakan PAD yang tarifnya ditetapkan melalui Perda, dan terkait langsung dengan pelayanan umum yang diberikan oleh Pemerintah Kabupaten Cilacap. Pemungutan dan pengelolaan pendapatan Retribusi Daerah dilakukan oleh masing-masing satker penghasil, dengan realisasi selama TA 2021 dan TA 2020 sebagai berikut :

Pendapatan Retribusi Daerah-LRA		TA 2021			TA 2020	Naik/(Turun) (Rp)
		Anggaran (Rp)	Realisasi (Rp)	%	Realisasi (Rp)	
<b>Retribusi Jasa Umum-LRA</b>						
1	Retribusi Pelayanan Kesehatan-LRA	500.000.000,00	349.678.500,00	69,94	403.545.500,00	(53.867.000,00)
2	Retribusi Pelayanan Persampahan/Kebersihan-LRA	1.500.000.000,00	1.209.442.250,00	80,63	1.012.955.600,00	196.486.650,00
3	Retribusi Pelayanan Pemakaman dan Pengabuan Mayat – LRA	20.300.000,00	46.440.000,00	228,77	36.450.000,00	9.990.000,00
4	Retribusi Pelayanan Parkir di tepi jalan umum-LRA	838.861.076,00	811.117.893,00	96,69	678.490.579,00	132.627.314,00
5	Retribusi Pelayanan Pasar-LRA	4.400.000.000,00	4.057.242.481,00	92,21	3.767.680.307,00	289.562.174,00
6	Retribusi Pengujian Kendaraan Bermotor-LRA	1.700.000.000,00	1.212.240.000,00	71,31	1.161.920.000,00	50.320.000,00
7	Penyediaan dan atau Penyedotan Kakus-LRA	77.000.000,00	77.750.000,00	100,97	62.840.000,00	14.910.000,00
8	Retribusi Pelayanan Tera/Tera Ulang – LRA	175.000.000,00	175.019.500	100,01	134.520.500,00	40.499.000,00
9	Retribusi Pengendalian Menara Telekomunikasi-LRA	1.100.000.000,00	1.121.872.950,00	101,99	1.060.521.475,00	61.351.475,00
<b>Jumlah</b>		<b>10.311.161.076,00</b>	<b>9.060.803.574,00</b>	<b>87,87</b>	<b>8.318.923.961,00</b>	<b>741.879.613,00</b>
<b>Retribusi Jasa Usaha-LRA</b>						



PEMERINTAH DAERAH KABUPATEN CILACAP  
**CATATAN ATAS LAPORAN KEUANGAN**  
Tahun Anggaran 2021

Pendapatan Retribusi Daerah-LRA		TA 2021			TA 2020	Naik/(Turun) (Rp)
		Anggaran (Rp)	Realisasi (Rp)	%	Realisasi (Rp)	
10	Retribusi Pemakaian Kekayaan Daerah-LRA	4.292.816.775,00	3.095.692.088,00	72,11	3.468.729.147,00	(373.037.059,00)
11	Retribusi Terminal-LRA	240.050.000,00	250.667.500,00	104,42	239.410.500,00	11.257.000,00
12	Retribusi Tempat Khusus Parkir-LRA	2.000.000.000,00	1.676.483.637,00	83,82	1.627.018.014,00	49.465.623,00
13	Retribusi Rumah Potong Hewan-LRA	135.000.000,00	125.107.000,00	92,67	120.768.000,00	4.339.000,00
14	Retribusi Pelayanan Kepelabuhanan-LRA	67.821.000,00	67.993.000,00	100,25	67.137.500,00	855.500,00
15	Retribusi Tempat Rekreasi dan Olahraga-LRA	550.000.000,00	163.589.165,00	29,74	213.573.872,00	(49.984.707,00)
16	Retribusi Penjualan Produksi Usaha Daerah-LRA	355.310.000,00	310.460.350,00	87,38	336.346.250,00	(25.885.900,00)
	<b>Jumlah</b>	<b>7.640.997.775,00</b>	<b>5.689.992.740,00</b>	<b>74,47</b>	<b>6.072.983.283,00</b>	<b>(382.990.543,00)</b>
<b>Retribusi Perijinan Tertentu-LRA</b>						
17	Retribusi Izin Mendirikan Bangunan-LRA	5.370.650.000,00	3.199.797.375,00	59,58	3.257.662.875,00	(57.865.500,00)
18	Retribusi Izin Trayek untuk menyediakan pelayanan angkutan umum-LRA	12.250.000,00	11.240.000,00	91,76	15.589.000,00	(4.349.000,00)
19	Retribusi Perpanjangan Izin Mempekerjakan Tenaga Kerja Asing - LRA	700.000.000,00	657.789.400,00	93,97	1.304.714.000,00	(646.924.600,00)
	<b>Jumlah</b>	<b>6.082.900.000,00</b>	<b>3.868.826.775,00</b>	<b>63,60</b>	<b>4.577.965.875,00</b>	<b>(709.139.100,00)</b>
	<b>Jumlah Retribusi</b>	<b>24.035.058.851,00</b>	<b>18.619.623.089,00</b>	<b>77,47</b>	<b>18.969.873.119,00</b>	<b>(350.250.030,00)</b>

Realisasi pendapatan retribusi daerah-LRA TA 2021 sebesar Rp18.619.623.089,00 yaitu 77,47% dari anggaran pada TA 2021 sebesar Rp24.035.058.851,00 dan 98,15% dari realisasi pada TA 2020 sebesar Rp18.969.873.119,00

Realisasi masing-masing pendapatan retribusi daerah TA 2021 dan TA 2020, dapat dijelaskan sebagai berikut:

(1) Pelayanan Kesehatan-LRA diatur dengan:

Perda Kabupaten Cilacap Nomor 4 Tahun 2011 tentang Tata Pelayanan dan Retribusi Pelayanan Kesehatan pada Unit Pelaksana Teknis dan Unit Pelaksana Teknis Laboratorium Kesehatan Daerah Kabupaten Cilacap, diundangkan tanggal 18 November 2011.

Realisasi pendapatan tersebut pada TA 2021 sebesar Rp349.678.500,00, yaitu 69,94% dari anggaran pada TA 2021 sebesar Rp500.000.000,00 dan 86,65% dari realisasi pada TA 2020 sebesar Rp403.545.500,00.

(2) Pelayanan Persampahan/Kebersihan-LRA diatur dengan Perda Nomor 3 Tahun 2011 tentang Pengelolaan Sampah dan Retribusi Pelayanan Persampahan/Kebersihan di Kabupaten Cilacap, diundangkan tanggal 11 Oktober 2011. Realisasi pendapatan tersebut pada TA 2021 sebesar Rp1.209.442.250,00, yaitu 80,63% dari anggaran pada TA 2021 sebesar Rp1.500.000.000,00 dan 119,40% dari realisasi pada TA 2020 sebesar Rp1.012.955.600,00 dengan rincian sebagai berikut:

Persampahan/Kebersihan-LRA		TA 2021			TA 2020	Naik/(Turun) (Rp)
		Anggaran (Rp)	Realisasi (Rp)	%	Realisasi (Rp)	
1	DLH Cilacap	913.638.000,00	632.047.750,00	69,18	604.194.600,00	27.853.150,00
2	UPT DLH Kroya	188.182.000,00	151.135.000,00	80,31	125.547.000,00	25.588.000,00
3	UPT DLH Sidareja	177.272.000,00	166.768.000,00	94,07	127.104.000,00	39.664.000,00
4	UPT DLH Majenang	220.908.000,00	259.491.500,00	117,47	156.110.000,00	103.381.500,00
	<b>Jumlah</b>	<b>1.500.000.000,00</b>	<b>1.209.442.250,00</b>	<b>80,63</b>	<b>1.012.955.600,00</b>	<b>196.486.650,00</b>



PEMERINTAH DAERAH KABUPATEN CILACAP  
**CATATAN ATAS LAPORAN KEUANGAN**  
**Tahun Anggaran 2021**

- (3) Pendapatan Pelayanan Pemakaman dan Pengabuan Mayat-LRA diatur dengan Perda Kabupaten Cilacap Nomor 5 Tahun 2012 tentang Pengelolaan dan Retribusi Pelayanan Pemakaman dan Pengabuan Mayat di Kabupaten Cilacap. Realisasi pendapatan Pelayanan Pemakaman dan Pengabuan Mayat pada TA 2021 sebesar Rp46.440.000,00, yaitu 228,77% dari anggaran pada TA 2021 sebesar Rp20.300.000,00 dan 127,41% dari realisasi pada TA 2020 sebesar Rp36.450.000,00 dengan rincian sebagai berikut :

Pemakaman/ Pengabuan Mayat-LRA	TA 2021			TA 2020	Naik/(Turun) (Rp)
	Anggaran (Rp)	Realisasi (Rp)	%	Realisasi (Rp)	
1 TPU Karangsucu	17.864.000,00	42.470.000,00	237,74%	33.305.000,00	9.165.000,00
2 TPU Kerkop	2.436.000,00	3.970.000,00	162,97%	3.145.000,00	825.000,00
<b>Jumlah</b>	<b>20.300.000,00</b>	<b>46.440.000,00</b>	<b>228,77%</b>	<b>36.450.000,00</b>	<b>9.990.000,00</b>

- (4) Pendapatan Parkir Retribusi Pelayanan Parkir di Tepi Jalan Umum-LRA diatur dengan Perda Kabupaten Cilacap Nomor 16 Tahun 2018 Tentang Perubahan Perda Nomor 7 Tahun 2012 tentang Retribusi Pelayanan Parkir di Tepi Jalan Umum di Kabupaten Cilacap. Realisasi pendapatan tersebut pada TA 2021 sebesar Rp811.117.893,00 yaitu 96,69% dari anggaran pada TA 2021 sebesar Rp838.861.076,00 dan 119,55% dari realisasi pada TA 2020 sebesar Rp678.490.579,00.
- (5) Pendapatan Retribusi Pasar-LRA diatur dengan Perda Kabupaten Cilacap Nomor 5 Tahun 2011 tentang Retribusi Pelayanan Pasar yang ditetapkan tanggal 11 Oktober 2011 dan Perda Kabupaten Cilacap Nomor 15 Tahun 2012 tentang Pengelolaan Pasar di Kabupaten Cilacap. Realisasi pendapatan tersebut pada TA 2021 sebesar Rp4.057.242.481,00 yaitu 92,21% dari anggaran pada TA 2021 sebesar Rp4.400.000.000,00 dan 107,69% dari realisasi pada TA 2020 sebesar Rp3.767.680.307,00.

Retribusi Pelayanan Pasar-LRA	TA 2021			TA 2020	Naik/(Turun) (Rp)
	Anggaran (Rp)	Realisasi (Rp)	%	Realisasi (Rp)	
1 Pasar Gede Cilacap	1.414.300.000,00	837.696.539,00	59,23	1.052.866.128,00	(215.169.589,00)
2 Pasar Sidodadi	305.500.000,00	306.949.599,00	100,47	302.049.854,00	4.899.745,00
3 Pasar Gumilir	16.200.000,00	16.673.000,00	102,92	16.196.000,00	477.000,00
4 Pasar Kesugihan	31.000.000,00	31.546.000,00	101,76	30.160.000,00	1.386.000,00
5 Pasar Karangandri	13.250.000,00	13.731.000,00	103,63	12.195.000,00	1.536.000,00
6 Pasar Lebeng	82.000.000,00	82.168.700,00	100,21	79.050.000,00	3.118.700,00
7 Pasar Kawunganten	160.000.000,00	160.050.000,00	100,03	127.026.000,00	33.024.000,00
8 Pasar Sarwadadi	11.000.000,00	11.025.000,00	100,23	12.052.000,00	(1.027.000,00)
9 Pasar Maos Kidul	35.500.000,00	37.825.500,00	106,55	35.079.500,00	2.746.000,00
10 Pasar Maos Lor	17.000.000,00	17.000.000,00	100,00	17.062.000,00	(62.000,00)
11 Pasar Adipala	173.000.000,00	174.475.000,00	100,85	162.040.000,00	12.435.000,00
12 Pasar Sampang	200.000.000,00	200.102.500,00	100,05	150.200.000,00	49.902.500,00
13 Pasar Kroya	310.000.000,00	329.069.000,00	106,15	280.683.500,00	48.385.500,00
14 Pasar Sikampuh	5.000.000,00	5.001.000,00	100,02	5.000.000,00	1.000,00
15 Pasar Binangun	46.500.000,00	46.780.800,00	100,60	36.778.600,00	10.002.200,00
16 Pasar Kemojing	36.000.000,00	39.657.000,00	110,16	30.007.000,00	9.650.000,00
17 Pasar Nusawungu	60.000.000,00	60.116.000,00	100,19	54.112.000,00	6.004.000,00
18 Pasar Karangputat	23.000.000,00	23.116.000,00	100,50	21.014.500,00	2.101.500,00
19 Pasar Banjareja	32.000.000,00	32.844.000,00	102,64	30.055.000,00	2.789.000,00
20 Pasar Gandrungmangu	184.000.000,00	184.584.000,00	100,32	173.062.000,00	11.522.000,00
21 Pasar Sidareja	162.000.000,00	165.998.480,00	102,47	189.059.875,00	(23.061.395,00)
22 Pasar Klumpit	5.500.000,00	5.736.000,00	104,29	5.105.000,00	631.000,00
23 Pasar Sentolo Baru	31.000.000,00	31.062.000,00	100,20	29.698.000,00	1.364.000,00
24 Pasar Cipari	94.250.000,00	94.452.000,00	100,21	88.233.000,00	6.219.000,00
25 Pasar Majenang	401.500.000,00	579.376.000,00	144,30	311.090.000,00	268.286.000,00
26 Pasar Hewan Majenang	23.500.000,00	25.200.000,00	107,23	22.460.000,00	2.740.000,00
27 Pasar Panimbang	35.000.000,00	37.005.000,00	105,73	30.604.500,00	6.400.500,00



PEMERINTAH DAERAH KABUPATEN CILACAP  
**CATATAN ATAS LAPORAN KEUANGAN**  
Tahun Anggaran 2021

Retribusi Pelayanan Pasar-LRA		TA 2021			TA 2020	Naik/(Turun) (Rp)
		Anggaran (Rp)	Realisasi (Rp)	%	Realisasi (Rp)	
28	Pasar Wanareja	160.000.000,00	168.148.000,00	105,09	150.401.500,00	17.746.500,00
29	Pasar Ikan Cilacap	40.000.000,00	40.177.000,00	100,44	38.876.000,00	1.301.000,00
30	Pasar Tanjungsari	79.000.000,00	86.288.363,00	109,23	81.148.750,00	5.139.613,00
31	Pasar Pelemgading	77.000.000,00	77.292.000,00	100,38	69.354.000,00	7.938.000,00
32	Pasar Saliwangi	66.000.000,00	65.941.000,00	100,00	62.516.000,00	3.425.000,00
33	Pasar Cinyawang	70.000.000,00	70.156.000,00	100,00	57.092.000,00	13.064.000,00
<b>Jumlah</b>		<b>4.400.000.000,00</b>	<b>4.057.242.481,00</b>	<b>92,21</b>	<b>3.767.680.307,00</b>	<b>289.562.174,00</b>

- (6) Pendapatan Retribusi Pengujian Kendaraan Bermotor-LRA diatur dengan Perda Kabupaten Cilacap Nomor 11 Tahun 2018 Tentang Perubahan Atas Perda Kabupaten Cilacap Nomor 08 Tahun 2012 tentang Retribusi Pengujian Kendaraan Bermotor di Kabupaten Cilacap. Realisasi pendapatan retribusi Pengujian Kendaraan Bermotor pada TA 2021 yang dikelola oleh Dinas Perhubungan sebesar Rp1.212.240.000,00 , yaitu 71,31% dari anggaran pada TA 2021 sebesar Rp1.700.000.000,00 dan 104,33% dari realisasi pada TA 2020 sebesar Rp1.161.920.000,00 yang dapat dirinci sebagai berikut :

Pengujian Kend. Bermotor-LRA		TA 2021			TA 2020	Naik/(Turun) (Rp)
		Anggaran (Rp)	Realisasi (Rp)	%	Realisasi (Rp)	
1	Pendaftaran Kend. Bermotor Wajib Uji Baru	112.500.000,00	112.640.000,00	100,12	27.633.600,00	85.006.400,00
2	Pengujian Berkala dan Numpang Uji Masuk	1.587.500.000,00	1.099.600.000,00	69,27	1.076.540.000,00	23.060.000,00
3	Sanksi Administrasi	0,00	0,00	0,00	57.746.400,00	(57.746.400,00)
<b>Jumlah</b>		<b>1.700.000.000,00</b>	<b>1.212.240.000,00</b>	<b>71,31</b>	<b>1.161.920.000,00</b>	<b>50.320.000,00</b>

- (7) Pendapatan Retribusi Penyediaan dan/atau Jasa usaha Penyedotan Kakus-LRA diatur dengan Perda Kabupaten Cilacap Nomor 06 Tahun 2012 tentang Penyediaan dan/atau Penyedotan Kakus di Kabupaten Cilacap. Realisasi pendapatan tersebut pada TA 2021 sebesar Rp77.750.000,00, yaitu 100,97% dari anggaran pada TA 2021 sebesar Rp77.000.000,00 dan 123,73% dari realisasi pada TA 2020 sebesar Rp62.840.000,00.
- (8) Pendapatan Retribusi Pelayanan Tera/Tera Ulang-LRA diatur dengan Perda Kabupaten Cilacap Nomor 12 Tahun 2017 diundangkan tanggal 4 Desember 2017. Realisasi pendapatan tersebut pada TA 2021 sebesar Rp175.019.500,00, yaitu 100,01% dari anggaran pada TA 2021 sebesar Rp175.000.000,00 dan 130,11% dari realisasi pada TA 2020 sebesar Rp134.520.500,00.
- (9) Pendapatan Retribusi Pengendalian Menara Telekomunikasi-LRA diatur dengan Perda Kabupaten Cilacap Nomor 4 Tahun 2013 tentang Penataan Menara Telekomunikasi dan Retribusi Pengendalian Menara Telekomunikasi, diundangkan tanggal 20 Mei 2013. Realisasi pendapatan tersebut pada TA 2021 sebesar Rp1.121.872.950,00, yaitu 101,99% dari anggaran pada TA 2021 sebesar Rp1.100.000.000,00 dan 105,79% dari realisasi pada TA 2020 sebesar Rp1.060.521.475,00.
- (10) Pendapatan Retribusi Pemakaian Kekayaan Daerah-LRA diatur dengan Perda Kabupaten Cilacap Nomor 04 Tahun 2012 tentang Retribusi Pemakaian Kekayaan Daerah di Kabupaten Cilacap, diundangkan tanggal 24 Januari 2012. Realisasi





PEMERINTAH DAERAH KABUPATEN CILACAP  
**CATATAN ATAS LAPORAN KEUANGAN**  
**Tahun Anggaran 2021**

pendapatan tersebut pada TA 2021 sebesar Rp3.095.692.088,00, yaitu 72,11% dari anggaran pada TA 2021 sebesar Rp4.292.816.775,00 dan 89,25% dari realisasi pada TA 2020 sebesar Rp3.468.729.147,00 yang dapat dirinci sebagai berikut :

Pemakaian Kekayaan Daerah-LRA		TA 2021			TA 2020	Naik/(Turun) (Rp)
		Anggaran (Rp)	Realisasi (Rp)	%	Realisasi (Rp)	
1	Retribusi penyewaan tanah dan bangunan-LRA	0,00	134.997.250,00	0,00	491.183.740,00	(356.186.490,00)
2	Retribusi penyewaan tanah-LRA	762.993.400,00	1.141.421.950,00	149,60	681.066.355,00	460.355.595,00
3	Retribusi penyewaan bangunan-LRA	1.085.573.375,00	676.967.888,00	62,36	662.207.252,00	14.760.636,00
4	Retribusi pemakaian laboratorium-LRA	870.000.000,00	734.144.200,00	84,38	865.640.000,00	(131.495.800,00)
5	Retribusi pemakaian ruangan-LRA	29.250.000,00	4.400.000,00	15,04	6.080.000,00	(1.680.000,00)
6	Retribusi pemakaian kendaraan bermotor-LRA	1.545.000.000,00	403.760.800,00	26,13	762.551.800,00	(358.791.000,00)
<b>Jumlah</b>		<b>4.292.816.775,00</b>	<b>3.095.692.088,00</b>	<b>72,11</b>	<b>3.468.729.147,00</b>	<b>(373.037.059,00)</b>

- (11) Pendapatan Retribusi Terminal-LRA diatur dengan Perda Kabupaten Cilacap Nomor 14 Tahun 2018 tentang Perubahan Atas Perda Kabupaten Cilacap Nomor 09 Tahun 2012 tentang Retribusi Terminal di Kabupaten Cilacap. Realisasi pendapatan tersebut pada TA 2021 sebesar Rp250.667.500,00, yaitu 104,42% dari anggaran pada TA 2021 sebesar Rp240.050.000,00 dan 104,70% dari realisasi TA 2020 sebesar Rp239.410.500,00 dengan rincian sebagai berikut :

Retribusi Terminal Bus-LRA		TA 2021			TA 2020	Naik/(Turun) (Rp)
		Anggaran (Rp)	Realisasi (Rp)	%	Realisasi (Rp)	
1	Adipala	30.510.000,00	31.901.500,00	104,56	28.946.500,00	2.955.000,00
2	Kroya	18.315.000,00	21.772.000,00	118,88	17.682.000,00	4.090.000,00
3	Kawunganten	34.650.000,00	35.620.000,00	102,80	38.553.000,00	(2.933.000,00)
4	Sampang	13.687.500,00	14.155.000,00	103,42	14.332.500,00	(177.500,00)
5	Karangpucung	57.865.000,00	60.649.500,00	104,81	55.670.500,00	4.979.000,00
6	Wanareja	7.117.500,00	7.545.500,00	106,01	8.189.000,00	(643.500,00)
7	Sidareja	38.947.500,00	39.832.000,00	102,27	39.623.000,00	209.000,00
8	Majenang	38.957.500,00	39.192.000,00	100,60	36.414.000,00	2.778.000,00
<b>Jumlah</b>		<b>240.050.000,00</b>	<b>250.667.500,00</b>	<b>104,42</b>	<b>239.410.500,00</b>	<b>11.257.000,00</b>

- (12) Pendapatan Retribusi Tempat Khusus Parkir-LRA diatur dengan Perda Kabupaten Cilacap Nomor 10 Tahun 2018 tentang Perubahan atas Perda Kabupaten Cilacap Nomor 10 Tahun 2012 tentang Retribusi Tempat Khusus Parkir di Kabupaten Cilacap. Realisasi pendapatan tersebut pada TA 2021 sebesar Rp1.676.483.637,00, yaitu 83,82% dari anggaran pada TA 2021 sebesar Rp2.000.000.000,00 dan 103,04% dari realisasi TA 2020 sebesar Rp1.627.018.014,00.
- (13) Pendapatan Retribusi Rumah Potong Hewan-LRA diatur dengan Perda Kabupaten Cilacap Nomor 14 Tahun 2012 tentang Retribusi Rumah Potong Hewan di Kabupaten Cilacap, diundangkan tanggal 24 Januari 2012. Realisasi pendapatan tersebut pada TA 2021 sebesar Rp125.107.000,00, yaitu 92,67% dari anggaran pada TA 2021 sebesar Rp135.000.000,00 dan 103,59% dari realisasi TA 2020 sebesar Rp120.768.000,00.
- (14) Pendapatan Retribusi Pelayanan Kepelabuhanan-LRA dengan Perda Kabupaten Cilacap Nomor 15 Tahun 2018 tentang Perubahan atas Perda Kabupaten Cilacap Nomor 11 Tahun



**PEMERINTAH DAERAH KABUPATEN CILACAP**  
**CATATAN ATAS LAPORAN KEUANGAN**  
**Tahun Anggaran 2021**

2012 tentang Retribusi Pelayanan Kepelabuhanan di Kabupaten Cilacap. Realisasi pendapatan tersebut pada TA 2021 sebesar Rp67.993.000,00 yaitu 100,25% dari anggaran pada TA 2021 sebesar Rp67.821.000,00 dan 101,27% dari realisasi TA 2020 sebesar Rp67.137.500,00 yang dapat dirinci sebagai berikut :

Retribusi Pelayanan Kepelabuhanan-LRA		TA 2021			TA 2020	Naik/(Turun) (Rp)
		Anggaran (Rp)	Realisasi (Rp)	%	Realisasi (Rp)	
1	TM Pelabuhan	30.621.000,00	23.823.000,00	77,80	0,00	23.823.000,00
2	Sewa Ruangan	18.000.000,00	17.900.000,00	99,44	0,00	17.900.000,00
3	MCK/ Toilet	3.000.000,00	3.606.000,00	120,20	14.770.000,00	(11.164.000,00)
4	Penitipan Kend. Sepeda Motor	5.400.000,00	5.658.000,00	104,78	3.152.000,00	2.506.000,00
5	Penggunaan Tanah	8.100.000,00	14.055.000,00	173,52	14.400.000,00	(345.000,00)
6	Jasa Pelayanan Dermaga	2.700.000,00	2.951.000,00	109,30	5.632.000,00	(2.681.000,00)
7	Penumpukan Barang	0,00	0,00	0,00%	29.183.500,00	(29.183.500,00)
<b>Jumlah</b>		<b>67.821.000,00</b>	<b>67.993.000,00</b>	<b>100,25</b>	<b>67.137.500,00</b>	<b>855.500,00</b>

(15) Pendapatan Retribusi Tempat Rekreasi dan Olah Raga-LRA diatur dengan Perda Kabupaten Cilacap Nomor 74 Tahun 2018 tentang perubahan lampiran Perda Kabupaten Cilacap Nomor 13 Tahun 2012 tentang Retribusi Tempat Rekreasi dan Olah Raga di Kabupaten Cilacap. Realisasi pendapatan tersebut pada TA 2021 sebesar Rp163.589.165,00 , yaitu 29,74% dari anggaran pada TA 2021 sebesar Rp550.000.000,00 dan 76,60% dari realisasi TA 2020 sebesar Rp213.573.872,00 tidak tercapainya pendapatan retribusi jasa usaha rekreasi dan olah raga di Kabupaten Cilacap dikarenakan ada penutupan tempat rekreasi dan olahraga akibat pandemi covid-19 yang dapat dirinci sebagai berikut :

Retribusi Penjualan Usaha Tempat Rekreasi & OR-LRA		TA 2021			TA 2020	Naik/(Turun) (Rp)
		Anggaran (Rp)	Realisasi (Rp)	%	Realisasi (Rp)	
1	Hutan Payau	52.500.000,00	12.519.099,00	23,85	19.758.428,00	(7.239.329,00)
2	Air Panas Cipari	414.000.000,00	125.168.000,00	30,23	128.122.000,00	(2.954.000,00)
3	Curug Cimendaway	5.000.000,00	1.551.000,00	31,02	4.510.680,00	(2.959.680,00)
4	Srandil	5.000.000,00	4.035.350,00	80,71	308.000,00	3.727.350,00
5	Curug Geulis	1.000.000,00	0,00	0,00	0,00	0,00
6	Curug Giriwangi Cipari	2.500.000,00	340.500,00	13,62	1.332.000,00	(991.500,00)
7	Gunung Selok	55.000.000,00	17.158.216,00	31,20	59.542.764,00	(42.384.548,00)
8	Kubangkangkung	15.000.000,00	2.817.000,00	18,78	0,00	2.817.000,00
9	Pantai Teluk Penyus	0,00	0,00	0,00	0,00	0,00
10	Benteng Pendem	0,00	0,00	0,00	0,00	0,00
11	Pantai Widara Payung	0,00	0,00	0,00	0,00	0,00
12	Pantai Ketapang Indah	0,00	0,00	0,00	0,00	0,00
13	Pantai Buntan	0,00	0,00	0,00	0,00	0,00
14	Pantai Sodong	0,00	0,00	0,00	0,00	0,00
15	Pantai Sidayu	0,00	0,00	0,00	0,00	0,00
16	Pantai Jetis	0,00	0,00	0,00	0,00	0,00
17	Pantai Karangpakis	0,00	0,00	0,00	0,00	0,00
18	Pantai Menganti	0,00	0,00	0,00	0,00	0,00
<b>Jumlah</b>		<b>550.000.000,00</b>	<b>163.589.165,00</b>	<b>29,74</b>	<b>213.573.872,00</b>	<b>(49.984.707,00)</b>

(16) Pendapatan Retribusi Penjualan Produksi Usaha Daerah-LRA diatur dengan Perda Nomor 2 Tahun 2016 tentang Retribusi Penjualan Produksi Usaha Daerah yang diundangkan tanggal 28 April 2016. Realisasi pendapatan tersebut pada TA 2021 sebesar Rp310.460.350,00, yaitu 87,38% dari anggaran pada TA 2021 sebesar Rp355.310.000,00 dan 92,30% dari realisasi TA 2020 sebesar Rp336.346.250,00 yang terdiri dari :

Retribusi Penjualan Produksi Usaha Daerah-LRA		TA 2021			TA 2020	Naik/(Turun) (Rp)
		Anggaran (Rp)	Realisasi (Rp)	%	Realisasi (Rp)	
1	Dinas Perikanan (BBI)	155.310.000,00	156.170.350,00	100,55	136.286.250,00	19.884.100,00
2	Dinas Pertanian (BBT)	200.000.000,00	154.290.000,00	77,14	200.060.000,00	(45.770.000,00)
<b>Jumlah</b>		<b>355.310.000,00</b>	<b>310.460.350,00</b>	<b>87,38</b>	<b>336.346.250,00</b>	<b>(25.885.900,00)</b>





PEMERINTAH DAERAH KABUPATEN CILACAP  
**CATATAN ATAS LAPORAN KEUANGAN**  
Tahun Anggaran 2021

- (17) Pendapatan Retribusi Ijin Mendirikan Bangunan-LRA diatur dengan Perda Kabupaten Cilacap Nomor 3 Tahun 2014 tentang Retribusi Ijin Mendirikan Bangunan. Retribusi Ijin Mendirikan Bangunan, diundangkan tanggal 6 Pebruari 2014. Realisasi pendapatan tersebut pada TA 2021 sebesar Rp3.199.797.375,00, yaitu 59,58% dari anggaran pada TA 2021 sebesar Rp5.370.650.000,00 dan 98,22% dari realisasi TA 2020 sebesar Rp3.257.662.875,00 dengan rincian sebagai berikut :

Ijin Mendirikan Bangunan-LRA		TA 2021			TA 2020	Naik/(Turun) (Rp)
		Anggaran (Rp)	Realisasi (Rp)	%	Realisasi (Rp)	
1	DPMPTSP	4.300.000.000,00	2.762.696.480,00	64,25	2.546.442.777,00	216.253.703,00
2	Kecamatan	1.070.650.000,00	437.100.895,00	40,83	711.220.098,00	(274.119.203,00)
	a) Cilacap Selatan	88.000.000,00	25.972.100,00	29,51	88.367.841,00	(62.395.741,00)
	b) Cilacap Tengah	75.000.000,00	2.591.213,00	3,45	22.750.424,00	(20.159.211,00)
	c) Cilacap Utara	81.150.000,00	23.458.400,00	28,91	72.036.000,00	(48.577.600,00)
	d) Kesugihan	56.000.000,00	50.363.844,00	89,94	43.662.545,00	6.701.299,00
	e) Jeruklegi	33.000.000,00	24.996.000,00	75,75	26.543.744,00	(1.547.744,00)
	f) Kawunganten	30.000.000,00	19.954.140,00	66,51	25.489.150,00	(5.535.010,00)
	g) Bantarsari	26.000.000,00	10.492.584,00	40,36	25.540.220,00	(15.047.636,00)
	h) Kampung Laut	5.000.000,00	1.255.000,00	25,10	0,00	1.255.000,00
	i) Kroya	60.000.000,00	37.685.000,00	62,81	16.085.700,00	21.599.300,00
	j) Adipala	35.000.000,00	15.623.154,00	44,64	30.554.860,00	(14.931.706,00)
	k) Maos	38.500.000,00	12.636.204,00	32,82	21.260.364,00	(8.624.160,00)
	l) Sampang	35.000.000,00	8.852.000,00	25,29	13.639.000,00	(4.787.000,00)
	m) Binangun	40.000.000,00	4.593.030,00	11,48	25.116.076,00	(20.523.046,00)
	n) Nusawungu	35.000.000,00	30.076.000,00	85,93	25.707.000,00	4.369.000,00
	o) Sidareja	50.000.000,00	7.943.750,00	15,89	22.025.000,00	(14.081.250,00)
	p) Cipari	35.000.000,00	4.246.500,00	12,13	20.250.000,00	(16.003.500,00)
	q) Kedungreja	35.000.000,00	12.111.000,00	34,60	26.094.000,00	(13.983.000,00)
	r) Patimuan	33.000.000,00	11.045.500,00	33,47	20.778.000,00	(9.732.500,00)
	s) Gandrungmangu	50.000.000,00	8.117.217,00	16,23	13.697.615,00	(5.580.398,00)
	t) Karangpucung	50.000.000,00	21.772.016,00	43,54	30.418.840,00	(8.646.824,00)
	u) Cimanggu	35.000.000,00	27.314.865,00	78,04	25.444.185,00	1.870.680,00
	v) Majenang	75.000.000,00	44.952.000,00	59,94	75.232.000,00	(30.280.000,00)
	w) Wanareja	40.000.000,00	23.569.900,00	58,92	16.365.250,00	7.204.650,00
	x) Dayeuhluhur	30.000.000,00	7.479.478,00	24,93	24.162.284,00	(16.682.806,00)
<b>Jumlah</b>		<b>5.370.650.000,00</b>	<b>3.199.797.375,00</b>	<b>59,58</b>	<b>3.257.662.875,00</b>	<b>(57.865.500,00)</b>

- (18) Pendapatan Retribusi Izin Trayek untuk Menyediakan Pelayanan Angkutan Umum-LRA diatur dengan Perda Kabupaten Cilacap Nomor 12 Tahun 2018 tentang Perubahan atas Perda Kabupaten Cilacap Nomor 12 Tahun 2012 tentang Retribusi Izin Trayek di Kabupaten Cilacap. Realisasi pendapatan tersebut pada TA 2021 sebesar Rp11.240.000,00, yaitu 91,76% dari anggaran pada TA 2021 sebesar Rp12.250.000,00 dan 72,10% dari realisasi TA 2020 sebesar Rp15.589.000,00 dengan rincian sebagai berikut :

Izin Trayek-LRA		TA 2021			TA 2020	Naik/(Turun) (Rp)
		Anggaran (Rp)	Realisasi (Rp)	%	Realisasi (Rp)	
1	SK Trayek Baru Angkutan Jalan-LRA	1.300.000,00	5.590.000,00	430,00	4.840.000,00	750.000,00
2	Daftar Ulang Trayek Angkutan Jalan-LRA	9.050.000,00	4.320.000,00	47,73	7.840.000,00	(3.520.000,00)
3	Izin Insidental-LRA	400.000,00	30.000,00	7,50	225.000,00	(195.000,00)
4	Pendapatan Teknis Ijin Trayek-LRA	1.500.000,00	1.300.000,00	86,67	1.240.000,00	60.000,00
5	Sk Trayek Baru Angkutan Sungai-LRA	0,00	0,00	0,00	0,00	0,00
6	Sangsi Admisnistrasi-LRA	0,00	0,00	0,00	1.444.000,00	(1.444.000,00)
7						
<b>Jumlah</b>		<b>12.250.000,00</b>	<b>11.240.000,00</b>	<b>91,76</b>	<b>15.589.000,00</b>	<b>(4.349.000,00)</b>

- (19) Pendapatan Retribusi Perpanjangan Izin Memperkerjakan Tenaga Asing (IMTA)-LRA diatur dengan Perda Nomor 1 Tahun 2016 yang diundangkan tanggal 5 Pebruari 2016. Realisasi pendapatan tersebut pada TA 2021 sebesar



PEMERINTAH DAERAH KABUPATEN CILACAP  
**CATATAN ATAS LAPORAN KEUANGAN**  
Tahun Anggaran 2021

Rp657.789.400,00, yaitu 93,97% dari anggaran pada TA 2021 sebesar Rp700.000.000,00 dan 50,42% dari realisasi TA 2020 sebesar Rp1.304.714.000,00.

**V.1.a.1)c) Pendapatan Hasil Pengelolaan Kekayaan Daerah Dipisahkan-LRA**

Pendapatan Hasil Pengelolaan Kekayaan Daerah Dipisahkan-LRA merupakan PAD yang bersumber dari pembagian laba atas Penyertaan Modal Pemerintah Daerah (PMPD) pada Perusahaan Daerah atau Badan Usaha Milik Daerah (PD/BUMD), BUMN, Lembaga Keuangan-Bank, Lembaga Keuangan - Non Bank, dan pihak ketiga lainnya. Pendapatan ini diterima dan dikelola melalui Bagian Perekonomian pada Sekretariat Daerah Kabupaten Cilacap, dengan realisasi TA 2021 dan TA 2020 sebagai berikut:

Bagian Laba PD/BUMD-LRA	TA 2021			TA 2020	Naik/(Turun) (Rp)
	Anggaran (Rp)	Realisasi (Rp)	%	Realisasi (Rp)	
1 PT BPD Jawa Tengah	17.361.327.688,00	17.361.327.688,00	100,00	14.714.392.341,00	2.646.935.347,00
2 PT BPR BKK Cilacap	3.016.587.882,00	3.016.587.882,00	100,00	3.449.122.869,00	(432.534.987,00)
3 PDAM Tirta Wijaya	16.789.823.048,00	16.789.823.048,00	100,00	14.304.549.913,00	2.485.273.135,00
4 PT KIW	1.087.947.721,00	701.465.805,00	64,48	0,00	701.465.805,00
5 PD KIC	16.727.950.268,00	18.058.437.871,00	107,95	11.999.000.757,00	6.059.437.114,00
6 PD Serba Usaha	184.911.154,00	184.911.154,00	100,00	87.266.676,00	97.644.478,00
7 PT PRPP	0,00	0,00	0,00	4.398.350,00	(4.398.350,00)
8 PD Cahaya Husada	0,00	0,00	0,00	116.447.755,00	(116.447.755,00)
9 PT BKK Jateng	0,00	0,00	0,00	0,00	0,00
10 PD Grafika Indah	0,00	0,00	0,00	0,00	0,00
<b>Jumlah</b>	<b>55.168.547.761,00</b>	<b>56.112.553.448,00</b>	<b>101,71</b>	<b>44.675.178.661,00</b>	<b>11.437.374.787,00</b>

Realisasi Bagian Laba Perusda-LRA pada TA 2021 sebesar Rp56.112.553.448,00, yaitu 101,71% dari anggaran pada TA 2021 sebesar Rp55.168.547.761,00 dan 125,60% dari realisasi TA 2020 sebesar Rp44.675.178.661,00.

Pembagian laba masing-masing PD/BUMD TA 2021 dan TA 2020 dapat dijelaskan sebagai berikut:

- (1) Realisasi pembagian laba PT Bank Jateng pada Tahun 2021 sebesar Rp17.361.327.688,00, yaitu 100% dari anggaran pada TA 2021 sebesar Rp17.361.327.688,00 dan 117,99% dari realisasi TA 2020 sebesar Rp14.714.392.341,00. Pembagian laba PT Bank Jateng diatur dan ditetapkan dalam RUPS PT Bank Jateng tentang Pengesahan Laporan Keuangan dan Penggunaan Laba, yang dilakukan setiap tahun setelah laporan keuangan diaudit oleh pihak yang ditunjuk oleh RUPS.
- (2) Realisasi pembagian laba PD Cahaya Husada pada TA 2021 sebesar Rp0,00, yaitu 0% dari anggaran pada TA 2021 sebesar Rp0,00 dan 0% dari realisasi TA 2020 sebesar Rp116.447.755,00. Hal ini disebabkan pada tahun 2020 PD Cahaya Husada mengalami kerugian sebesar Rp500.128.122,00, sehingga tidak menyetorkan bagian laba kepada Pemerintah Kabupaten Cilacap.

Pembagian laba PD Cahaya Husada yang disetor ke Kas Daerah sebesar 55% diatur dalam Perda Nomor 4 Tahun 2019 tentang PD Cahaya Husada Kabupaten Cilacap yang menggantikan Perda Nomor 5 Tahun 2014 tentang PD Apotek Cahaya Husada Kabupaten Cilacap.



PEMERINTAH DAERAH KABUPATEN CILACAP  
**CATATAN ATAS LAPORAN KEUANGAN**  
Tahun Anggaran 2021

- (3) Realisasi pembagian laba PT BPR BKK Cilacap pada TA 2021 sebesar Rp3.016.587.882,00, yaitu 100% dari anggaran pada TA 2021 sebesar Rp3.016.587.882,00 dan 87,46% dari realisasi TA 2020 sebesar Rp3.449.122.869,00. Adapun perhitungannya adalah sebagai berikut:

JENIS PENERIMAAN PENDAPATAN	ANALISA PERHITUNGAN / POTENSI RII	REALISASI PENDAPATAN DAERAH TH. 2021
Deviden PT. BPR BKK Cilacap :	Rumus = Laba Bersih Thn. 2020 x Prosentase Deviden x Komposisi Mdl Disetor = 10.140.370.651,00 x 0,57 X 0,5219 = 3.016.587.882,00 (Pembulatan)	<b>3.016.587.882,00</b>

Pembagian laba PT BPR-BKK Cilacap diatur dalam Perda Provinsi Jawa Tengah Nomor 5 Tahun 2018 tentang Perusahaan Perseroan Daerah Bank Perkreditan Rakyat Badan Kredit Kecamatan diundangkan dalam Lembaran Daerah Provinsi Jateng Tahun 2018 Nomor 5, nomor register Peraturan Daerah Provinsi Jawa Tengah : (5-124//2018).

- (4) Realisasi pembagian laba PD BKK Jateng pada TA 2021 sebesar Rp0,00. Adapun hal ini disebabkan pada tahun 2020 PD BKK Bank Jateng memperoleh laba, tetapi untuk menutup kerugian Tahun 2019 sebesar Rp61.773.770.949,00.
- (5) Realisasi setoran laba PDAM Tirta Wijaya pada TA 2021 sebesar Rp16.789.823.048,00, yaitu 100% dari anggaran pada TA 2021 sebesar Rp16.789.823.048,00 dan 117,37% dari realisasi TA 2020 sebesar Rp14.304.549.913,00. Adapun perhitungan hak atau yang diterima Pemkab Cilacap sebagai berikut:

JENIS PENERIMAAN PENDAPATAN	ANALISA PERHITUNGAN / POTENSI RII	REALISASI PENDAPATAN DAERAH TH. 2021
PDAM	Rumus = Laba Bersih Thn. 2020 x Prosentase Deviden (55,00% ) = 30.526.950.977,00 x 0,55 = 16.789.823.048,00 (Pembulatan)	<b>16.789.823.048</b>

Bagian laba Pemerintah Kabupaten Cilacap atas Penyertaan Modal pada PDAM Tirta Wijaya diatur dalam Peraturan Daerah Nomor 5 Tahun 2019 tentang PDAM Tirta Wijaya Kabupaten Cilacap yaitu sebesar 55% dari laba bersih setelah dikurangi dengan pajak.

- (6) Realisasi pembagian laba PD Percetakan Grafika Indah pada TA 2021 sebesar Rp0,00, yaitu 0% dari anggaran pada TA 2021 sebesar Rp0,00 dan 0% dari realisasi TA 2020 sebesar Rp0,00. Hal ini disebabkan pada Tahun 2020 PD Percetakan Grafika Indah mengalami kerugian sebesar Rp3.808.481.419,00, sehingga tidak meyetorkan bagian laba kepada Pemerintah Kabupaten Cilacap.
- (7) Realisasi Bagian Laba PT Kawasan Industri Wijayakusuma (KIW) pada TA 2021 sebesar Rp701.465.805,00 yaitu 64,48% dari anggaran pada TA 2021 sebesar Rp1.087.947.721,00 dan 0% dari realisasi TA 2020 sebesar Rp0,00. Pembagian laba diatur dan ditetapkan dalam RUPS tentang Pengesahan Laporan





PEMERINTAH DAERAH KABUPATEN CILACAP  
**CATATAN ATAS LAPORAN KEUANGAN**  
**Tahun Anggaran 2021**

**V.1.a.1)d) Lain-lain PAD yang Sah-LRA**

Lain-lain Pendapatan Asli Daerah yang Sah-LRA merupakan PAD dari berbagai sumber yang bersifat tidak tetap/rutin, dengan realisasi selama TA 2021 dan TA 2020 sebagai berikut:

Lain-lain PAD yang Sah-LRA		TA 2021			TA 2020	Naik/(Turun) (Rp)
		Anggaran (Rp)	Realisasi (Rp)	%	Realisasi (Rp)	
1	Hasil Penjualan BMD Yang Tidak Dipisahkan-LRA	138.000.000,00	1.895.556.212,00	1.373,59	1.543.356.097,00	352.200.115,00
2	Hasil Pemanfaatan BMD yang Tidak Dipisahkan-LRA	0,00	327.751.000,00	0,00	0,00	327.751.000,00
3	Jasa Giro-LRA	7.997.022.000,00	5.632.608.592,00	70,43	9.389.757.795,00	(3.757.149.203,00)
4	Pendapatan Bunga-LRA	10.895.205.000,00	10.073.801.362,00	92,46	14.174.657.517,00	(4.100.856.155,00)
5	Pendapatan Denda Pajak Daerah-LRA	0,00	821.349.863,00	0,00	702.208.111,00	119.141.752,00
6	Pendapatan Denda Retribusi Daerah-LRA	0,00	160.756.683,00	0,00	529.137.404,00	(368.380.721,00)
7	Pendapatan dari Pengembalian-LRA	0,00	1.232.933.648,00	0,00	3.454.286.966,48	(2.221.353.318,48)
8	Pendapatan BLUD-LRA	332.125.470.540,00	422.879.790.787,79	127,33	221.651.121.844,00	201.228.668.943,79
9	Pendapatan Dana Kapitasi JKN-LRA	0,00	0,00	0,00	73.065.646.375,00	(73.065.646.375,00)
10	Pendapatan Denda atas Pelanggaran Peraturan Daerah – LRA	0,00	0,00	0,00	0,00	0,00
<b>Jumlah</b>		<b>351.155.697.540,00</b>	<b>443.024.548.147,79</b>	<b>126,16</b>	<b>324.510.172.109,48</b>	<b>118.514.376.038,31</b>

Realisasi Lain-lain PAD yang Sah-LRA pada TA 2021 sebesar Rp443.024.548.147,79, yaitu 126,16% dari anggaran pada TA 2021 sebesar Rp351.155.697.540,00 dan 136,52% dari realisasi TA 2020 sebesar Rp324.510.172.109,48 dengan rincian sebagai berikut:

- (1) Realisasi Hasil Penjualan BMD yang Tidak Dipisahkan-LRA pada TA 2021 sebesar Rp1.895.556.212,00, yaitu 1.373,59% dari anggaran pada TA 2021 sebesar Rp138.000.000,00 dan 122,82% dari realisasi TA 2020 sebesar Rp1.543.356.097,00. Hasil penjualan aset daerah yang tidak dipisahkan meliputi hasil penjualan atas barang-barang sebagai berikut:

Hasil Penjualan Aset Daerah yang tidak Dipisahkan-LRA		TA 2021			TA 2020	Naik/(Turun) (Rp)
		Anggaran (Rp)	Realisasi (Rp)	%	Realisasi (Rp)	
1	Hasil Penjualan Tanah-LRA	0,00	0,00	0,00	0,00	0,00
2	Hasil Penjualan Peralatan/Mesin-LRA	103.000.000,00	690.370.657,00	670,17	1.414.970.497,00	(724.599.840,00)
3	Hasil Penjualan Gedung dan Bangunan-LRA	35.000.000,00	1.205.185.555,00	3443,39	8.190.000,00	1.196.995.555,00
4	Hasil Penjualan Aset Tetap Lainnya-LRA	0,00	0,00	0,00	120.195.600,00	(120.195.600,00)
<b>Jumlah</b>		<b>138.000.000,00</b>	<b>1.895.556.212,00</b>	<b>1.373,59</b>	<b>1.543.356.097,00</b>	<b>352.200.115,00</b>

- (2) Realisasi Hasil Pemanfaatan BMD yang Tidak Dipisahkan-LRA pada TA 2021 sebesar Rp327.751.000,00, yaitu 0,00% dari anggaran pada TA 2021 sebesar Rp0,00 dan 0,00% dari realisasi TA 2020 sebesar 0,00.
- (3) Realisasi Pendapatan Jasa Giro-LRA pada TA 2021 sebesar Rp5.632.608.592,00, yaitu 70,43% dari anggaran pada TA 2021 sebesar Rp7.997.022.000,00 dan 59,99% dari realisasi TA 2020 sebesar Rp9.389.757.795,00.
- (4) Realisasi Pendapatan Bunga-LRA pada TA 2021 sebesar Rp10.073.801.362,00, yaitu 92,46% dari anggaran pada TA 2021 sebesar Rp10.895.205.000,00 dan 71,07% dari realisasi TA 2020 sebesar Rp14.174.657.517,00 rincian sebagai berikut:



PEMERINTAH DAERAH KABUPATEN CILACAP  
**CATATAN ATAS LAPORAN KEUANGAN**  
Tahun Anggaran 2021

Pendapatan Bunga - LRA		TA 2021			TA 2020	Naik/(Turun) (Rp)
		Anggaran (Rp)	Realisasi (Rp)	%	Realisasi (Rp)	
1	Deposito pada Bank Rakyat Indonesia (BRI)	0,00	0,00	0,00	0,00	0,00
2	Rekening Deposito Pada BNI	0,00	0,00	0,00	0,00	0,00
3	Rekening Deposito Pada Bank Jateng	10.895.205.000,00	10.073.801.362,00	92,46	14.174.657.517,00	(4.100.856.155,00)
<b>Jumlah</b>		<b>10.895.205.000,00</b>	<b>10.073.801.362,00</b>	<b>92,46</b>	<b>14.174.657.517,00</b>	<b>(4.100.856.155,00)</b>

- (5) Realisasi Pendapatan Denda Pajak-LRA pada TA 2021 sebesar Rp821.349.863,00 yaitu 0% dari anggaran pada TA 2021 sebesar Rp0,00 dan 116,97% dari realisasi TA 2020 sebesar Rp702.208.111,00 dengan rincian sebagai berikut:

Pendapatan Denda Pajak - LRA		TA 2021			TA 2020	Naik/(Turun) (Rp)
		Anggaran (Rp)	Realisasi (Rp)	%	Realisasi (Rp)	
1	Pendapatan Denda Pajak Hotel-LRA	0,00	28.558.913,00	0,00	13.244.346,00	15.314.567,00
2	Pendapatan Denda Pajak Restoran-LRA	0,00	21.782.077,00	0,00	13.398.062,00	8.384.015,00
3	Pendapatan Denda Pajak Hiburan-LRA	0,00	2.364.965,00	0,00	6.426.191,00	(4.061.226,00)
4	Pendapatan Denda Pajak Reklame-LRA	0,00	10.953.297,00	0,00	15.474.099,00	(4.520.802,00)
5	Pendapatan Denda Pajak Penerangan Jalan-LRA	0,00	26.509.037,00	0,00	31.648.361,00	(5.139.324,00)
6	Pendapatan Denda Pajak Parkir-LRA	0,00	4.502.712,00	0,00	4.511.794,00	(9.082,00)
7	Pendapatan Denda Pajak Air Tanah-LRA	0,00	9.734.185,00	0,00	4.761.841,00	4.972.344,00
8	Pendapatan Denda Pajak Sarang Burung Walet-LRA	0,00	19.938,00	0,00	0,00	19.938,00
9	Pendapatan Denda Pajak Mineral Bukan Logam dan Batuan-LRA	0,00	38.076.392,00	0,00	4.217.626,00	33.858.766,00
10	Pendapatan Denda Pajak Bumi dan Bangunan Pedesaan dan Perkotaan-LRA	0,00	678.848.347,00	0,00	608.525.791,00	70.322.556,00
11	Pendapatan Denda Bea Perolehan Hak Atas Tanah dan Bangunan-LRA	0,00	0,00	0,00	0,00	0,00
<b>Jumlah</b>		<b>0,00</b>	<b>821.349.863,00</b>	<b>0,00</b>	<b>702.208.111,00</b>	<b>119.141.752,00</b>

- (6) Realisasi Pendapatan Denda Retribusi Daerah-LRA pada TA 2021 sebesar Rp160.756.683,00 yaitu 0% dari anggaran pada TA 2021 sebesar Rp 0,00 dan 30,38% dari realisasi TA 2020 sebesar Rp529.137.404,00 dengan rincian sebagai berikut:

Pendapatan Denda Retribusi-LRA		TA 2021			TA 2020	Naik/(Turun) (Rp)
		Anggaran (Rp)	Realisasi (Rp)	%	Realisasi (Rp)	
1	Pendapatan Denda Retribusi Jasa Umum- LRA	0,00	148.277.221,00	0,00	0,00	148.277.221,00
2	Pendapatan Denda Retribusi Jasa Usaha-LRA	0,00	11.389.062,00	0,00	0,00	11.389.062,00
3	Pendapatan Denda Retribusi Perizinan tertentu-LRA	0,00	1.090.400,00	0,00	0,00	1.090.400,00
4	Denda Retribusi Penggantian Biaya Cetak Kartu Tanda Penduduk dan Akta Catatan Sipil-LRA	0,00	0,00	0,00	410.850.000,00	(410.850.000,00)
5	Denda Retribusi Pemakaian Kekayaan Daerah-LRA	0,00	0,00	0,00	0,00	0,00
6	Denda Retribusi Tempat Khusus Parkir-LRA	0,00	0,00	0,00	8.468.836,00	(8.468.836,00)
7	Denda Retribusi Pelayanan Parkir di Tepi Jalan Umum-LRA	0,00	0,00	0,00	3.022.368,00	(3.022.368,00)
8	Denda Retribusi Pelayanan Kepelabuhanan-LRA	0,00	0,00	0,00	799.800,00	(799.800,00)
9	Denda Retribusi Pengujian Kendaraan Bermotor-LRA	0,00	0,00	0,00	105.996.400,00	(105.996.400,00)
<b>Jumlah</b>		<b>0,00</b>	<b>160.756.683,00</b>	<b>0,00</b>	<b>529.137.404,00</b>	<b>(368.380.721,00)</b>

- (7) Pendapatan dari Pengembalian-LRA merupakan pendapatan yang bersumber dari pengembalian kelebihan pembayaran gaji dan tunjangan. Realisasi pendapatan tersebut pada TA 2021 sebesar Rp1.232.933.648,00, yaitu 0% dari anggaran pada TA 2021 sebesar Rp0,00 dan 35,69% dari realisasi pengembalian





PEMERINTAH DAERAH KABUPATEN CILACAP  
**CATATAN ATAS LAPORAN KEUANGAN**  
**Tahun Anggaran 2021**

pada TA 2020 sebesar Rp3.454.286.966,48 dengan rincian sebagai berikut:

Pendapatan dari Pengembalian-LRA		TA 2021			TA 2020	Naik/(Turun) (Rp)
		Anggaran (Rp)	Realisasi (Rp)	%	Realisasi (Rp)	
1	Pendapatan Pengembalian Kelebihan Pembayaran Gaji dan Tunjangan – LRA	0,00	304.018.577,00	0,00	508.656.113,00	(204.637.536,00)
2	Pendapatan Pengembalian Kelebihan Pembayaran Perjalanan Dinas – LRA	0,00	11.384.000,00	0,00	0,00	11.384.000,00
3	Pengembalian Kelebihan Pembayaran Uang Duka-LRA	0,00	0,00	0,00	0,00	0,00
4	Pengembalian Pihak Ketiga-LRA	0,00	773.126.315,00	0,00	893.090.913,48	(119.964.598,48)
5	Pengembalian Kelebihan Pembayaran Belanja Barang dan Jasa-LRA	0,00	144.404.756,00	0,00	2.052.539.940,00	(1.908.135.184,00)
<b>Jumlah</b>		<b>0,00</b>	<b>1.232.933.648,00</b>	<b>0,00</b>	<b>3.454.286.966,48</b>	<b>(2.221.353.318,48)</b>

(8) Realisasi pendapatan BLUD-LRA TA 2021 sebesar Rp422.879.790.787,00, yaitu 127,33% dari anggaran pada TA 2021 sebesar Rp332.125.470.540,00 dan 190,79% dari realisasi TA 2020 sebesar Rp221.651.121.844,00. Pendapatan BLUD TA 2021 dapat dirinci sebagai berikut:

Pendapatan BLUD-LRA		TA 2021			TA 2020	Naik/(Turun) (Rp)
		Anggaran (Rp)	Realisasi (Rp)	%	Realisasi (Rp)	
1	Pendapatan BLUD-LRA	332.125.470.540,00	422.879.790.787,79	127,33	0,00	422.879.790.787,79
2	Pendapatan Jasa Layanan Umum-LRA	0,00	0,00	0,00	218.754.755.838,00	(218.754.755.838,00)
3	Pendapatan Hasil Kerjasama BLUD-LRA	0,00	0,00	0,00	228.314.200,00	(228.314.200,00)
4	Pendapatan Lain-lain BLUD-LRA	0,00	0,00	0,00	2.668.051.806,00	(2.668.051.806,00)
<b>Jumlah</b>		<b>332.125.470.540,00</b>	<b>422.879.790.787,79</b>	<b>127,33</b>	<b>221.651.121.844,00</b>	<b>201.228.668.943,79</b>

Rincian realisasi pendapatan BLUD-LRA TA 2021 sebesar Rp422.879.790.787,79, yaitu 127,33% dari anggaran pada TA 2021 sebesar Rp332.125.470.540,00 per BLUD dapat dirinci sebagai berikut:

Pendapatan Dana Kapitasi JKN-LRA		TA 2021			TA 2020	Naik/(Turun) (Rp)
		Anggaran (Rp)	Realisasi (Rp)	%	Realisasi (Rp)	
1	Puskesmas Adipala I	3.084.476.606,00	3.012.205.300,00	97,66	0,00	3.012.205.300,00
2	Puskesmas Adipala II	1.371.460.000,00	1.319.614.501,00	96,22	0,00	1.319.614.501,00
3	Puskesmas Bantarsari	3.337.919.516,00	3.357.851.423,00	100,60	0,00	3.357.851.423,00
4	Puskesmas Binangun	3.956.675.652,00	3.490.078.733,00	88,21	0,00	3.490.078.733,00
5	Puskesmas Cilacap Selatan I	2.208.000.000,00	1.474.747.845,00	66,79	0,00	1.474.747.845,00
6	Puskesmas Cilacap Selatan II	1.384.716.408,00	1.332.486.943,00	96,23	0,00	1.332.486.943,00
7	Puskesmas Cilacap Tengah I	1.700.386.000,00	1.350.957.858,00	79,45	0,00	1.350.957.858,00
8	Puskesmas Cilacap Tengah II	1.364.203.200,00	1.337.481.229,00	98,04	0,00	1.337.481.229,00
9	Puskesmas Cilacap Utara I	1.722.157.774,00	1.595.817.145,00	92,66	0,00	1.595.817.145,00
10	Puskesmas Cilacap Utara II	1.101.000.000,00	945.677.068,00	85,89	0,00	945.677.068,00
11	Puskesmas Cimanggu I	2.976.000.000,00	2.752.913.430,00	92,50	0,00	2.752.913.430,00
12	Puskesmas Cimanggu II	2.460.000.000,00	2.270.690.434,00	92,30	0,00	2.270.690.434,00
13	Puskesmas Cipari	4.115.827.800,00	3.931.773.916,00	95,53	0,00	3.931.773.916,00
14	Puskesmas Dayehluhur I	3.343.286.557,00	2.451.195.154,00	73,32	0,00	2.451.195.154,00
15	Puskesmas Dayehluhur II	1.450.000.000,00	1.365.404.810,00	94,17	0,00	1.365.404.810,00
16	Puskesmas Gandrungmangu I	3.850.000.000,00	3.402.131.394,00	88,37	0,00	3.402.131.394,00
17	Puskesmas Gandrungmangu II	1.809.196.670,00	1.739.790.012,00	96,16	0,00	1.739.790.012,00
18	Puskesmas Jeruklegi I	2.749.892.127,00	2.456.781.986,00	89,34	0,00	2.456.781.986,00
19	Puskesmas Jeruklegi II	1.942.330.000,00	1.556.313.353,00	80,13	0,00	1.556.313.353,00
20	Puskesmas Kampung Laut	859.397.520,00	823.612.991,00	95,84	0,00	823.612.991,00
21	Puskesmas Karangpucung I	2.600.000.000,00	2.496.162.584,00	96,01	0,00	2.496.162.584,00
22	Puskesmas Karangpucung II	1.494.500.000,00	1.454.720.145,00	97,34	0,00	1.454.720.145,00
23	Puskesmas Kawunganten	4.754.853.600,00	4.348.496.870,00	91,45	0,00	4.348.496.870,00
24	Puskesmas Kedungreja	4.224.311.178,00	4.266.748.700,00	101,00	0,00	4.266.748.700,00
25	Puskesmas Kesugihan I	2.786.988.988,00	2.806.636.201,00	100,70	0,00	2.806.636.201,00
26	Puskesmas Kesugihan II	2.116.629.688,00	2.100.162.787,00	99,22	0,00	2.100.162.787,00
27	Puskesmas Kroya I	4.351.695.900,00	4.400.737.055,00	101,13	0,00	4.400.737.055,00
28	Puskesmas Kroya II	1.959.228.000,00	2.293.125.634,00	117,04	0,00	2.293.125.634,00
29	Puskesmas Majenang I	3.981.504.000,00	3.800.958.080,00	95,47	0,00	3.800.958.080,00
30	Puskesmas Majenang II	2.976.040.223,00	2.660.031.387,00	89,38	0,00	2.660.031.387,00
31	Puskesmas Maos	2.312.323.350,00	2.291.489.341,00	99,10	0,00	2.291.489.341,00
32	Puskesmas Nusawungu I	2.378.500.000,00	2.460.723.545,00	103,46	0,00	2.460.723.545,00



PEMERINTAH DAERAH KABUPATEN CILACAP  
CATATAN ATAS LAPORAN KEUANGAN  
Tahun Anggaran 2021

Pendapatan Dana Kapitasi JKN-LRA	TA 2021			TA 2020	Naik/(Turun) (Rp)
	Anggaran (Rp)	Realisasi (Rp)	%	Realisasi (Rp)	
33 Puskesmas Nusawungu II	2.364.000.000,00	2.358.470.255,00	99,77	0,00	2.358.470.255,00
34 Puskesmas Patimuan	2.749.791.664,00	2.670.277.575,00	97,11	0,00	2.670.277.575,00
35 Puskesmas Sampang	2.924.700.000,00	2.388.502.223,00	81,67	0,00	2.388.502.223,00
36 Puskesmas Sidareja	4.908.405.856,00	5.053.440.050,00	102,95	0,00	5.053.440.050,00
37 Puskesmas Wanareja I	3.267.445.992,00	3.162.199.905,00	96,78	0,00	3.162.199.905,00
38 Puskesmas Wanareja II	1.815.000.000,00	1.479.715.875,00	81,53	0,00	1.479.715.875,00
39 BLUD RSUD Cilacap	164.822.627.261,00	228.939.642.892,00	138,90	0,00	228.939.642.892,00
40 BLUD RSUD Majenang	66.550.000.000,00	99.480.024.158,79	149,48	0,00	99.480.024.158,79
41 Pendapatan Jasa Layanan Umum-LRA	0,00	0,00	0,00	218.754.755.838,00	(218.754.755.838,00)
42 Pendapatan Hasil Kerjasama BLUD-LRA	0,00	0,00	0,00	228.314.200,00	(228.314.200,00)
43 Pendapatan Lain-lain BLUD-LRA	0,00	0,00	0,00	2.668.051.806,00	(2.668.051.806,00)
<b>Jumlah</b>	<b>332.125.470.540,00</b>	<b>422.879.790.787,79</b>	<b>127,33</b>	<b>221.651.121.844,00</b>	<b>201.228.668.943,79</b>

(9) Realisasi Pendapatan Dana Kapitasi JKN-LRA FKTP TA 2021 terealisasi sebesar Rp0,00, yaitu 0,00% dari anggaran pada TA 2021 sebesar Rp0,00,00 dan 0,00% dari realisasi TA 2020 sebesar Rp73.065.646.375,00. Realisasi sebesar Rp0,00 pada TA 2021 dikarenakan perubahan rekening dimana pada TA 2021 hanya ada satu rekening yaitu Pendapatan BLUD. Pendapatan Dana Kapitasi JKN dapat dirinci sebagai berikut :

Pendapatan Dana Kapitasi JKN-LRA	TA 2021			TA 2020	Naik/(Turun) (Rp)
	Anggaran (Rp)	Realisasi (Rp)	%	Realisasi (Rp)	
1 Puskesmas Adipala I	0,00	0,00	0,00	2.057.547.600,00	(2.057.547.600,00)
2 Puskesmas Adipala II	0,00	0,00	0,00	1.174.482.300,00	(1.174.482.300,00)
3 Puskesmas Bantarsari	0,00	0,00	0,00	2.756.803.900,00	(2.756.803.900,00)
4 Puskesmas Binangun	0,00	0,00	0,00	2.990.124.600,00	(2.990.124.600,00)
5 Puskesmas Cilacap Selatan I	0,00	0,00	0,00	1.283.202.300,00	(1.283.202.300,00)
6 Puskesmas Cilacap Selatan II	0,00	0,00	0,00	1.179.694.600,00	(1.179.694.600,00)
7 Puskesmas Cilacap Tengah I	0,00	0,00	0,00	1.134.989.700,00	(1.134.989.700,00)
8 Puskesmas Cilacap Tengah II	0,00	0,00	0,00	1.196.400.700,00	(1.196.400.700,00)
9 Puskesmas Cilacap Utara I	0,00	0,00	0,00	1.277.260.300,00	(1.277.260.300,00)
10 Puskesmas Cilacap Utara II	0,00	0,00	0,00	762.287.850,00	(762.287.850,00)
11 Puskesmas Cimanggu I	0,00	0,00	0,00	2.317.956.600,00	(2.317.956.600,00)
12 Puskesmas Cimanggu II	0,00	0,00	0,00	1.662.139.175,00	(1.662.139.175,00)
13 Puskesmas Cipari	0,00	0,00	0,00	2.861.983.800,00	(2.861.983.800,00)
14 Puskesmas Dayehluhur I	0,00	0,00	0,00	1.392.691.550,00	(1.392.691.550,00)
15 Puskesmas Dayehluhur II	0,00	0,00	0,00	897.254.025,00	(897.254.025,00)
16 Puskesmas Gandrungmangu I	0,00	0,00	0,00	2.597.924.800,00	(2.597.924.800,00)
17 Puskesmas Gandrungmangu II	0,00	0,00	0,00	1.634.312.200,00	(1.634.312.200,00)
18 Puskesmas Jeruklegi I	0,00	0,00	0,00	1.984.463.100,00	(1.984.463.100,00)
19 Puskesmas Jeruklegi II	0,00	0,00	0,00	1.103.931.500,00	(1.103.931.500,00)
20 Puskesmas Kampung Laut	0,00	0,00	0,00	572.842.000,00	(572.842.000,00)
21 Puskesmas Karangpucung I	0,00	0,00	0,00	2.141.850.600,00	(2.141.850.600,00)
22 Puskesmas Karangpucung II	0,00	0,00	0,00	890.400.575,00	(890.400.575,00)
23 Puskesmas Kawunganten	0,00	0,00	0,00	3.100.823.775,00	(3.100.823.775,00)
24 Puskesmas Kedungreja	0,00	0,00	0,00	3.289.301.350,00	(3.289.301.350,00)
25 Puskesmas Kesugihan I	0,00	0,00	0,00	2.487.203.400,00	(2.487.203.400,00)
26 Puskesmas Kesugihan II	0,00	0,00	0,00	1.826.474.050,00	(1.826.474.050,00)
27 Puskesmas Kroya I	0,00	0,00	0,00	2.932.068.700,00	(2.932.068.700,00)
28 Puskesmas Kroya II	0,00	0,00	0,00	1.790.951.700,00	(1.790.951.700,00)
29 Puskesmas Majenang I	0,00	0,00	0,00	4.366.265.100,00	(4.366.265.100,00)
30 Puskesmas Majenang II	0,00	0,00	0,00	1.417.382.100,00	(1.417.382.100,00)
31 Puskesmas Maos	0,00	0,00	0,00	1.672.717.950,00	(1.672.717.950,00)
32 Puskesmas Nusawungu I	0,00	0,00	0,00	1.842.875.700,00	(1.842.875.700,00)
33 Puskesmas Nusawungu II	0,00	0,00	0,00	1.828.672.200,00	(1.828.672.200,00)
34 Puskesmas Patimuan	0,00	0,00	0,00	2.169.668.550,00	(2.169.668.550,00)
35 Puskesmas Sampang	0,00	0,00	0,00	1.684.010.925,00	(1.684.010.925,00)
36 Puskesmas Sidareja	0,00	0,00	0,00	3.045.268.200,00	(3.045.268.200,00)
37 Puskesmas Wanareja I	0,00	0,00	0,00	2.720.815.200,00	(2.720.815.200,00)
38 Puskesmas Wanareja II	0,00	0,00	0,00	1.020.603.700,00	(1.020.603.700,00)
<b>Jumlah</b>	<b>0,00</b>	<b>0,00</b>	<b>0,00</b>	<b>73.065.646.375,00</b>	<b>(73.065.646.375,00)</b>





PEMERINTAH DAERAH KABUPATEN CILACAP  
**CATATAN ATAS LAPORAN KEUANGAN**  
**Tahun Anggaran 2021**

**V.1.a.2) Pendapatan Transfer-LRA**

Pendapatan Transfer-LRA merupakan pendapatan daerah yang berasal dari Pemerintah Pusat dan Provinsi Jawa Tengah, dengan realisasi dalam TA 2021 dan TA 2020 sebagai berikut:

Pendapatan Transfer-LRA	TA 2021			TA 2020	Naik/(Turun) (Rp)
	Anggaran (Rp)	Realisasi (Rp)	%	Realisasi (Rp)	
1 Pendapatan Transfer Pemerintah Pusat-LRA	2.124.379.266.502,00	2.137.587.242.274,00	100,62	2.123.408.420.654,00	14.178.821.620,00
2 Pendapatan Transfer Antar Daerah-LRA	272.892.241.178,00	265.783.467.677,00	97,40	222.814.724.578,00	42.968.743.099,00
<b>Jumlah</b>	<b>2.397.271.507.680,00</b>	<b>2.403.370.709.951,00</b>	<b>100,25</b>	<b>2.346.223.145.232,00</b>	<b>57.147.564.719,00</b>

Realisasi Pendapatan Transfer-LRA TA 2021 sebesar Rp2.403.370.709.951,00 yaitu 100,25% dari anggaran pada TA 2021 sebesar Rp2.397.271.507.680,00 dan 102,44% dari realisasi TA 2020 sebesar Rp2.346.223.145.232,00 yang dapat dijelaskan lebih lanjut sebagai berikut:

**V.1.a.2)a) Pendapatan Transfer Pemerintah Pusat-LRA**

Pendapatan Transfer Pemerintah Pusat-LRA merupakan pendapatan daerah yang berasal dari Pemerintah Pusat yang meliputi Dana Perimbangan, Dana Insentif Daerah (DID) dan Dana Desa, dengan realisasi dalam TA 2021 dan TA 2020 sebagai berikut:

Pendapatan Transfer Pemerintah Pusat-LRA	TA 2021			TA 2020	Naik/(Turun) (Rp)
	Anggaran (Rp)	Realisasi (Rp)	%	Realisasi (Rp)	
1 Dana Perimbangan-LRA	1.774.412.608.502,00	1.787.763.401.074,00	100,75	1.757.591.202.654,00	30.172.198.420,00
2 Dana Insentif Daerah-LRA	50.399.460.000,00	50.399.460.000,00	100,00	71.923.322.000,00	(21.523.862.000,00)
3 Dana Desa-LRA	299.567.198.000,00	299.424.381.200,00	99,95	293.893.896.000,00	5.530.485.200,00
<b>Jumlah</b>	<b>2.124.379.266.502,00</b>	<b>2.137.587.242.274,00</b>	<b>100,62</b>	<b>2.123.408.420.654,00</b>	<b>14.178.821.620,00</b>

Realisasi Pendapatan Transfer Pemerintah Pusat-LRA TA 2021 sebesar Rp2.137.587.242.274,00 yaitu 100,62% dari anggaran pada TA 2021 sebesar Rp2.124.379.266.502,00 dan 100,67% dari realisasi TA 2020 sebesar Rp2.123.408.420.654,00, dapat dijelaskan lebih lanjut sebagai berikut:

(1) Dana Perimbangan-LRA

Realisasi Dana Perimbangan-LRA TA 2021 sebesar Rp1.787.763.401.074,00 yaitu 100,75% dari anggaran pada TA 2021 sebesar Rp1.774.412.608.502,00 dan 101,72% dari realisasi TA 2020 sebesar Rp1.757.591.202.654,00. Rincian realisasi Dana Perimbangan dari Pemerintah Pusat TA 2021 dan TA 2020, dapat dijelaskan sebagai berikut:

Dana Perimbangan-LRA	TA 2021			TA 2020	Naik/(Turun) (Rp)
	Anggaran (Rp)	Realisasi (Rp)	%	Realisasi (Rp)	
1 Dana Transfer Umum – Dana Bagi Hasil (DBH)-LRA	47.799.598.000,00	72.609.449.235,00	151,90	54.144.414.413,00	18.465.034.822,00
2 Dana Transfer Umum – Dana Alokasi Umum-LRA	1.272.865.794.000,00	1.272.865.794.000,00	100,00	1.281.940.170.000,00	(9.074.376.000,00)
3 Dana Transfer Khusus – Dana Alokasi Khusus (DAK) Fisik-LRA	124.155.674.000,00	112.696.615.337,00	90,77	78.604.415.067,00	34.092.200.270,00
4 Dana Transfer Khusus – Dana Alokasi Khusus (DAK) Non Fisik-LRA	329.591.542.502,00	329.591.542.502,00	100,00	342.902.203.174,00	(13.310.660.672,00)
<b>Jumlah</b>	<b>1.774.412.608.502,00</b>	<b>1.787.763.401.074,00</b>	<b>100,75</b>	<b>1.757.591.202.654,00</b>	<b>30.172.198.420,00</b>

Realisasi Masing – Masing Dana Perimbangan-LRA TA 2021 dan TA 2020 dapat dijelaskan sebagai berikut :



**PEMERINTAH DAERAH KABUPATEN CILACAP**  
**CATATAN ATAS LAPORAN KEUANGAN**  
**Tahun Anggaran 2021**

- (a) Realisasi Dana Transfer Umum – Dana Bagi Hasil (DBH)-LRA pada TA 2021 sebesar Rp72.609.449.235,00 yaitu 100,75% dari anggaran pada TA 2021 sebesar Rp47.799.598.000,00 dan 151,90% dari realisasi pada TA 2020 sebesar Rp54.144.414.413,00 dapat dijelaskan sebagai berikut:

Dana Transfer Umum-Dana Bagi Hasil (DBH)-LRA		TA 2021			TA 2020	Naik/(Turun) (Rp)
		Anggaran (Rp)	Realisasi (Rp)	%	Realisasi (Rp)	
1	DBH Pajak Bumi dan Bangunan-LRA	12.535.828.000,00	26.627.733.154,00	212,41	11.988.906.717,00	14.638.826.437,00
2	DBH PPh Pasal 21-LRA	26749.063.000,00	34.266.491.000,00	128,10	34.058.509.236,00	207.981.764,00
3	DBH PPh Pasal 25 dan Pasal 29/WPOPDN-LRA	0,00	1.439.162.500	0,00	0,00	1.439.162.500
4	DBH Cukai hasil Tembakau (CHT)-LRA	6.723.773.000,00	7.686.216.221,00	114,31	6.165.164.435,00	1.521.051.786,00
5	DBH Sumber Daya Alam (SDA) Minyak Bumi-LRA	0,00	12.048.900,00	0,00	56.090.685,00	(44.041.785,00)
6	DBH Sumber Daya Alam (SDA) Gas Bumi-LRA	11.102.000,00	60.022.500,00	540,65	711.359.243,00	(651.336.743,00)
7	DBH Sumber Daya Alam (SDA) Pengusaha Panas Bumi-LRA	53.648.000,00	108.913.482,00	203,01	19.277.950,00	89.635.532,00
8	DBH Sumber Daya Alam (SDA) Mineral dan Batu Bara-Landrent-LRA	0,00	80.254.201,00	0,00	22.181.788,00	58.072.413,00
9	DBH Sumber Daya Alam (SDA) Mineral dan Batu Bara-Royalty-LRA	73.697.000,00	40.863.827,00	55,45	17.390.150,00	23.473.677,00
10	DBH Sumber Daya Alam (SDA) Kehutanan-Provisi Sumber Daya Hutan (PSDH)-LRA	524.168.000,00	930.124.300,00	177,45	317.257.920,00	612.866.380,00
11	DBH Sumber Daya Alam (SDA) Perikanan-LRA	1.128.319.000,00	1.357.619.150,00	120,32	788.276.289,00	569.342.861,00
<b>Jumlah</b>		<b>47.799.598.000,00</b>	<b>72.609.449.235,00</b>	<b>151,90</b>	<b>54.144.414.413,00</b>	<b>18.465.034.822,00</b>

- (b) Realisasi Dana Transfer Umum – Dana Alokasi Umum (DAU)-LRA pada TA 2021 sebesar Rp1.272.865.794.000,00, yaitu 100% dari anggaran pada TA 2021 sebesar Rp1.272.865.794.000,00 dan 99,29% dari realisasi pada TA 2020 sebesar Rp1.281.940.170.000,00.

- (c) Realisasi Dana Transfer Khusus – Dana Alokasi Khusus (DAK)-LRA Fisik pada TA 2021 sebesar Rp112.696.615.337,00, yaitu 90,77% dari anggaran pada TA 2021 sebesar Rp124.155.674.000,00 dan 143,37% dari realisasi pada TA 2020 sebesar Rp78.604.415.067,00 dapat dijelaskan sebagai berikut:

Dana Transfer Khusus-Dana Alokasi Khusus (DAK) Fisik-LRA		TA 2021			TA 2020	Naik/(Turun) (Rp)
		Anggaran (Rp)	Realisasi (Rp)	%	Realisasi (Rp)	
1	DAK Fisik Bidang Pendidikan-Reguler-SD-LRA	16.618.050.000,00	15.486.464.400,00	93,19	28.945.145.880,00	(13.458.681.480,00)
2	DAK Fisik Bidang Pendidikan-Reguler-SMP-LRA	16.123.984.000,00	13.849.095.760,00	85,89	0,00	13.849.095.760,00
3	DAK Fisik Bidang Pendidikan-Reguler-SKB-LRA	198.970.000,00	186.013.824,00	93,49	0,00	186.013.824,00
4	DAK Fisik Bidang Kesehatan dan KB-Reguler-Pelayanan Kesehatan Dasar-LRA	2.098.530.000,00	1.287.666.781,00	61,36	0,00	1.287.666.781,00
5	DAK Fisik Bidang Kesehatan dan KB-Reguler-Pelayanan Kesehatan Rujukan-LRA	7.904.225.000,00	7.464.337.660,00	94,43	24.992.833.187,00	(17.528.495.527,00)
6	DAK Fisik Bidang Kesehatan dan KB-Reguler-Pelayanan Kefarmasian-LRA	10.210.699.000,00	7.903.642.133,00	77,41	0,00	7.903.642.133,00
7	DAK Fisik Bidang Kesehatan dan KB-Penugasan-Penurunan AKI dan AKB-LRA	0,00	573.338.239,00	0,00	0,00	573.338.239,00
8	DAK Fisik Bidang Kesehatan	22.514.700.000,00	0,00	0,00	0,00	0,00



PEMERINTAH DAERAH KABUPATEN CILACAP  
**CATATAN ATAS LAPORAN KEUANGAN**  
Tahun Anggaran 2021

Dana Transfer Khusus-Dana Alokasi Khusus (DAK) Fisik-LRA	TA 2021			TA 2020	Naik/(Turun) (Rp)
	Anggaran (Rp)	Realisasi (Rp)	%	Realisasi (Rp)	
dan KB-Penugasan-Peningkatan Pencegahan dan Pengendalian Penyakit dan Sanitasi Total berbasis Masyarakat-LRA					
9 DAK Fisik Bidang Kesehatan dan KB-Reguler-KB-LRA	1.391.320.000,00	1.081.310.000,00	77,72	0,00	1.081.310.000,00
10 DAK Fisik Bidang Kesehatan dan KB-Penugasan-Penurunana Stunting (KB)-LRA	0,00	9.132.688.416,00	0,00	0,00	9.132.688.416,00
11 DAK Fisik Bidang Industri Kecil dan Menengah-Penugasan-Pembangunan Sentra IKM dan Revitalisasi Sentra IKM-LRA	0,00	3.112.980.002,00	0,00	0,00	3.112.980.002,00
12 DAK Fisik Bidang Pertanian-Penugasan-Pembangunan/Renovasi Sarana dan Prasarana Fisik Dasar Pembangunan Pertanian-LRA	0,00	7.428.711.100,00	0,00	1.604.993.700,00	5.823.717.400,00
13 DAK Fisik Bidang Kelautan dan Perikanan-Penugasan-LRA	0,00	681.270.400,00	0,00	703.612.000,00	(22.341.600,00)
14 DAK Fisik Bidang Jalan-Reguler-Jalan-LRA	7.182.639.000,00	8.743.622.000,00	121,73	0,00	8.743.622.000,00
15 DAK Fisik Bidang Jalan-Penugasan-Jalan-LRA	9.110.885.000,00	4.791.798.900,00	52,59	0,00	4.791.798.900,00
16 DAK Fisik Bidang Air Minum-Penugasan-LRA	10.167.884.000,00	10.133.829.060,00	99,67	0,00	10.133.829.060,00
17 DAK Fisik Bidang Sanitasi-Penugasan-LRA	7.848.175.000,00	7.340.326.250,00	93,53	18.632.751.300,00	(11.292.425.050,00)
18 DAK Fisik Bidang Irigasi-Penugasan-LRA	8.084.613.000,00	7.345.411.187,00	90,86	3.725.079.000,00	3.620.332.187,00
19 DAK Fisik Bidang Lingkungan Hidup dan Kehutanan-Penugasan-Lingkungan Hidup-LRA	4.701.000.000,00	3.741.336.000,00	79,59	0,00	3.741.336.000,00
20 DAK Fisik Bidang Kesehatan dan KB Reguler-Peningkatan Kesiapan Sistem Kesehatan-LRA	0,00	198.182.225,00	0,00	0,00	198.182.225,00
21 DAK Fisik Bidang Perumahan dan Pemukiman-Penugasan-LRA	0,00	2.214.591.000,00	0,00	0,00	2.214.591.000,00
<b>Jumlah</b>	<b>124.155.674.000,00</b>	<b>112.696.615.337,00</b>	<b>90,77</b>	<b>78.604.415.067,00</b>	<b>34.092.200.270,00</b>

(d) Realisasi Dana Transfer Khusus – Dana Alokasi Khusus (DAK) Non Fisik-LRA pada TA 2021 sebesar Rp329.591.542.000,00, yaitu 100% dari anggaran pada TA 2021 sebesar Rp329.591.542.000,00 dan 96,12% dari realisasi pada TA 2020 sebesar Rp342.902.203.174,00 dapat dijelaskan sebagai berikut:

Dana Transfer Khusus-Dana Alokasi Khusus (DAK) Fisik-LRA	TA 2021			TA 2020	Naik/(Turun) (Rp)
	Anggaran (Rp)	Realisasi (Rp)	%	Realisasi (Rp)	
1 DAK Non Fisik-TPG PNSD-LRA	265.054.495.000,00	265.054.495.000,00	100,00	246.974.540.000,00	18.079.955.000,00
2 DAK Non Fisik-Tamsil Guru PNSD-LRA	1.140.000.000,00	1.140.000.000,00	100,00	672.000.000,00	468.000.000,00
3 DAK Non Fisik-BOP PAUD-LRA	21.696.455.750,00	21.696.455.750,00	100,00	21.817.200.000,00	(120.744.250,00)
4 DAK Non Fisik-BOP Pendidikan Kesetaraan-LRA	4.189.205.000,00	4.189.205.000,00	100,00	4.021.654.650,00	167.550.350,00
5 DAK Non Fisik-BOKKB-BOK-LRA	20.372.471.213,00	26.953.802.213,00	132,31	57.250.987.604,00	(30.297.185.391,00)
6 DAK Non Fisik-Akreditasi Puskesmas-LRA	2.500.606.000,00	0,00	0,00	0,00	0,00
7 DAK Non Fisik-Jaminan Persalinan-LRA	3.579.791.000,00	2.929.792.100,00	81,84	0,00	2.929.792.100,00
8 DAK Non Fisik-BOKKB-BOKB-LRA	6.297.976.100,00	3.594.099.000,00	57,07	6.443.647.975,00	2.849.548.975,00
9 DAK Non Fisik-PK2UKM-LRA	0,00	499.333.900,00	0,00	0,00	499.333.900,00
10 DAK Non Fisik-Dana Pelayanan Administrasi Kependudukan-LRA	2.939.463.539,00	2.939.463.539,00	100,00	5.304.814.945,00	(2.365.351.406,00)



PEMERINTAH DAERAH KABUPATEN CILACAP  
**CATATAN ATAS LAPORAN KEUANGAN**  
**Tahun Anggaran 2021**

Dana Transfer Khusus-Dana Alokasi Khusus (DAK) Fisik-LRA	TA 2021			TA 2020	Naik/(Turun) (Rp)
	Anggaran (Rp)	Realisasi (Rp)	%	Realisasi (Rp)	
11 DAK Non Fisik-Dana Bantuan BLPS-LRA	1.821.078.900,00	0,00	0,00	0,00	0,00
12 DAK Non Fisik-Fasilitasi Penanaman Modal-LRA	0,00	186.231.000,00	0,00	0,00	186.231.000,00
13 DAK Non Fisik-Pelayanan Perlindungan Perempuan dan Anak-LRA	0,00	225.915.000,00	0,00	0,00	225.915.000,00
14 DAK Non Fisik-Ketahanan Pangan dan Pertanian-LRA	0,00	182.750.000,00	0,00	0,00	182.750.000,00
15 Dana Pelayanan Kepariwisata	0,00	0,00	0,00	417.358.000,00	(417.358.000,00)
<b>Jumlah</b>	<b>329.591.542.502,00</b>	<b>329.591.542.502,00</b>	<b>100,00</b>	<b>342.902.203.174,00</b>	<b>(13.310.660.672,00)</b>

(2) Dana Insentif Daerah (DID)-LRA

Realisasi Dana Insentif Daerah TA 2021 sebesar Rp50.399.460.000,00 yaitu 100% dari anggaran pada TA 2021 sebesar Rp50.399.460.000,00 dan 70,07% dari realisasi TA 2020 sebesar Rp71.923.322.000,00.

(3) Dana Desa-LRA

Realisasi Dana Desa TA 2021 sebesar Rp299.424.381.200,00 yaitu 99,95% dari anggaran pada TA 2021 sebesar Rp299.567.198.000,00 dan 101,88% dari realisasi TA 2020 sebesar Rp293.893.896.000,00.

**V.1.a.2)b) Pendapatan Transfer Antar Daerah - LRA**

Realisasi Pendapatan Transfer Antar Daerah-LRA TA 2021 sebesar Rp265.783.467.677,00,00, yaitu 97,40% dari anggaran pada TA 2021 sebesar Rp272.892.241.178,00 dan 134,60% dari realisasi TA 2020 sebesar Rp222.814.724.578,00. Realisasi pendapatan dari pemerintah pusat lainnya dengan rincian sebagai berikut:

Pendapatan Transfer Antar Daerah-LRA	TA 2021			TA 2020	Naik/(Turun) (Rp)
	Anggaran (Rp)	Realisasi (Rp)	%	Realisasi (Rp)	
1 Pendapatan bagi Hasil-LRA	253.629.241.178,00	247.068.593.170,00	97,41	197.463.851.578,00	49.604.741.592,00
2 Bantuan Keuangan-LRA	19.263.000.000,00	18.714.874.507,00	97,15	25.350.873.000,00	(6.635.998.493,00)
<b>Jumlah</b>	<b>272.892.241.178,00</b>	<b>265.783.467.677,00</b>	<b>97,40</b>	<b>222.814.724.578,00</b>	<b>42.968.743.099,00</b>

Realisasi Masing – Masing Pendapatan Transfer Antar Daerah-LRA TA 2021 dan TA 2020 dapat dijelaskan sebagai berikut :

(a) Realisasi Pendapatan Bagi Hasil-LRA pada TA 2021 sebesar Rp247.068.593.170,00, yaitu 97,41% dari anggaran pada TA 2021 sebesar Rp253.629.241.178,00 dan 125,12% dari realisasi pada TA 2020 sebesar Rp197.463.851.578,00, dapat dijelaskan sebagai berikut:

Pendapatan Bagi Hasil Pajak-LRA	TA 2021			TA 2020	Naik/(Turun) (Rp)
	Anggaran (Rp)	Realisasi (Rp)	%	Realisasi (Rp)	
1 Bagi Hasil Dari Pajak Kendaraan Bermotor – LRA	74.630.766.893,00	68.700.074.816,00	92,05	48.958.862.318,00	19.741.212.498,00
2 Bagi Hasil Dari Bea Balik Nama Kendaraan Bermotor – LRA	44.581.071.437,00	38.903.361.804,00	87,26	26.253.861.143,00	12.649.500.661,00
3 Bagi Hasil Dari Pajak Bahan Bakar Kendaraan Bermotor – LRA	65.768.787.807,00	60.733.859.508,00	92,34	41.261.488.816,00	19.472.370.692,00
4 Bagi Hasil Dari Pajak Air Permukaan – LRA	1.775.084.559	1.775.084.559,00	100,00	1.383.235.039,00	391.849.520,00
5 Bagi Hasil dari Pajak Rokok – LRA	66.873.530.482,00	76.956.212.483,00	115,08	79.606.404.262,00	(2.650.191.779,00)
<b>Jumlah</b>	<b>253.629.241.178,00</b>	<b>247.068.593.170,00</b>	<b>97,41</b>	<b>197.463.851.578,00</b>	<b>49.604.741.592,00</b>



PEMERINTAH DAERAH KABUPATEN CILACAP  
**CATATAN ATAS LAPORAN KEUANGAN**  
**Tahun Anggaran 2021**

- (b) Realisasi Bantuan Keuangan Khusus Dari Pemerintah Daerah Provinsi-LRA pada TA 2021 sebesar Rp18.714.874.507,00, yaitu 97,15% dari anggaran pada TA 2021 sebesar Rp19.263.000.000,00 dan 73,82,00% dari realisasi pada TA 2020 sebesar Rp25.350.873.000,00.

**V.1.a.3) Lain-lain Pendapatan Daerah yang Sah-LRA**

Realisasi Lain-lain Pendapatan Daerah yang Sah-LRA TA 2021 sebesar Rp191.785.746.841,00, yaitu 104,83% dari anggaran pada TA 2021 sebesar Rp182.950.293.200,00 dan 89,27% dari realisasi TA 2020 sebesar Rp214.835.523.320,00. Realisasi Lain -Lain Pendapatan Daerah yang Sah dengan rincian sebagai berikut:

Lain-Lain Pendapatan Daerah yang Sah-LRA	TA 2021			TA 2020	Naik/(Turun) (Rp)
	Anggaran (Rp)	Realisasi (Rp)	%	Realisasi (Rp)	
1 Pendapatan Hibah-LRA	8.821.961.800,00	17.632.977.025,00	199,88	214.835.523.320,00	(197.192.546.295,00)
2 Lain-lain pendapatan sesuai dengan ketentuan peraturan perundang-undangan-LRA	174.128.331.400,00	174.152.769.816,00	100,01	0,00	174.152.769.816,00
<b>Jumlah</b>	<b>182.950.293.200,00</b>	<b>191.785.746.841,00</b>	<b>104,83</b>	<b>214.835.523.320,00</b>	<b>(23.039.776.479,00)</b>

**V.1.a.3)a) Pendapatan Hibah-LRA**

Realisasi Pendapatan Hibah pada TA 2021 sebesar Rp17.642.977.025,00 yaitu 199,99% dari anggaran pada TA 2021 sebesar Rp8.821.961.800,00 dan 8,21% dari realisasi TA 2020 sebesar sebesar 214.835.523.320,00 yang secara rinci dijelaskan sebagai berikut:

Pendapatan Hibah-LRA	TA 2021			TA 2020	Naik/(Turun) (Rp)
	Anggaran (Rp)	Realisasi (Rp)	%	Realisasi (Rp)	
1 Pendapatan Hibah dari Pemerintah Pusat-LRA	8.821.961.800,00	17.602.977.025,00	199,54	17.076.061.650,00	526.915.375,00
2 Pendapatan Hibah dari Badan/Lembaga/Organisasi Dalam Negeri/Luar Negeri-LRA	0,00	40.000.000,00	0,00	0,00	40.000.000,00
3 Pendapatan Dana BOS-LRA	0,00	0,00	0,00	197.759.461.670,00	(197.759.461.670,00)
<b>Jumlah</b>	<b>8.821.961.800,00</b>	<b>17.642.977.025,00</b>	<b>199,99</b>	<b>214.835.523.320,00</b>	<b>(197.192.546.295,00)</b>

**V.1.a.3)a)1. Pendapatan Hibah dari Pemerintah Pusat-LRA**

Realisasi Pendapatan Hibah dari Pemerintah Pusat-LRA TA 2021 sebesar Rp17.602.977.025,00 yaitu 199,54% dari anggaran pada TA 2021 sebesar Rp8.821.961.800,00 dan 103,09% dari realisasi TA 2020 sebesar Rp17.076.061.650,00, dari realisasi TA 2020 diantaranya sebesar Rp266.153.904,00 dengan rincian sebagai berikut:

No	Pendapatan Hibah dari Kelompok Masyarakat/Perorangan-LRA	Realisasi TA 2021 (Rp)	Realisasi TA 2020 (Rp)
1	Puskesmas Cilacap Tengah I	0,00	10.300.000,00
2	Puskesmas Cilacap Tengah II	0,00	5.700.000,00
3	Puskesmas Cilacap Utara I	0,00	4.672.000,00
4	Puskesmas Dayehluhur I	0,00	9.000.000,00
5	Puskesmas Dayehluhur II	0,00	5.000.000,00
6	Puskesmas Gandrungmangu I	0,00	5.000.000,00
7	Puskesmas Gandrungmangu II	0,00	5.000.000,00
8	Puskesmas Jeruklegi I	0,00	15.000.000,00
9	Puskesmas Kampung Laut	0,00	6.000.000,00
10	Puskesmas Kedungreja	0,00	5.700.000,00
11	Puskesmas Kroya I	0,00	5.000.000,00
12	Puskesmas Maos	0,00	10.651.000,00
13	Puskesmas Maos	0,00	1.900.000,00
14	Puskesmas Wanareja II	0,00	5.000.000,00
15	BLUD RSUD Cilacap	0,00	3.630.904,00



PEMERINTAH DAERAH KABUPATEN CILACAP  
**CATATAN ATAS LAPORAN KEUANGAN**  
Tahun Anggaran 2021

No	Pendapatan Hibah dari Kelompok Masyarakat/Perorangan-LRA	Realisasi TA 2021 (Rp)	Realisasi TA 2020 (Rp)
16	Dinas Sosial	0,00	8.500.000,00
17	Sekretariat Daerah	0,00	157.000.000,00
18	Kecamatan Patimuan	0,00	3.100.000,00
<b>Jumlah</b>		<b>0,00</b>	<b>266.153.904,00</b>

**V.1.a.3)a)2. Pendapatan Hibah dari Badan/Lembaga/Organisasi Dalam Negeri-LRA**

Realisasi Pendapatan Hibah dari Badan/Lembaga/Organisasi Dalam Negeri-LRA TA 2021 sebesar Rp40.000.000,00 yaitu 0,00% dari anggaran pada TA 2021 sebesar Rp0,00 dan 0,00% dari realisasi TA 2020 sebesar Rp0,00. Pendapatan hibah tersebut merupakan bantuan dari Pertamina kepada Puskesmas Cilacap Selatan 1, Puskesmas Cilacap Selatan 2, Puskesmas Cilacap Tengah 2 dan Puskesmas Cilacap Utara 2 masing-masing senilai Rp10.000.000,00.

**V.1.a.3)b) Lain – lain Pendapatan Sesuai dengan Ketentuan Peraturan Perundang-Undangan-LRA**

Realisasi Lain -lain Pendapatan sesuai dengan Ketentuan Peraturan Perundang–Undangan-LRA pada TA 2021 sebesar Rp174.152.769.816,00 yaitu 100,01% dari anggaran pada TA 2021 sebesar Rp174.128.331.400,00 dan 88,05% % dari realisasi TA 2020 sebesar sebesar Rp197.759.461.670,00 yang secara rinci dijelaskan sebagai berikut:

	Pendapatan Dana BOS-LRA	TA 2021			TA 2020	Naik/(Turun) (Rp)
		Anggaran (Rp)	Realisasi (Rp)	%	Realisasi (Rp)	
1	Pendapatan Hibah Dana BOS-LRA	174.128.331.400,00	174.152.769.816,00	100,01	0,00	174.152.769.816,00
2	Pendapatan Dana BOS Wilayah Kecamatan Adipala – LRA	0,00	0,00	0,00	8.786.053.084,00	(8.786.053.084,00)
3	Pendapatan Dana BOS Wilayah Kecamatan Bantarsari – LRA	0,00	0,00	0,00	7.816.661.600,00	(7.816.661.600,00)
4	Pendapatan Dana BOS Wilayah Kecamatan Binangun – LRA	0,00	0,00	0,00	6.830.023.133,00	(6.830.023.133,00)
5	Pendapatan Dana BOS Wilayah Kecamatan Cilacap Selatan – LRA	0,00	0,00	0,00	8.306.250.000,00	(8.306.250.000,00)
6	Pendapatan Dana BOS Wilayah Kecamatan Cilacap Tengah – LRA	0,00	0,00	0,00	8.340.780.000,00	(8.340.780.000,00)
7	Pendapatan Dana BOS Wilayah Kecamatan Cilacap Utara – LRA	0,00	0,00	0,00	7.297.600.000,00	(7.297.600.000,00)
8	Pendapatan Dana BOS Wilayah Kecamatan Cimanggu – LRA	0,00	0,00	0,00	10.511.641.000,00	(10.511.641.000,00)
9	Pendapatan Dana BOS Wilayah Kecamatan Cipari – LRA	0,00	0,00	0,00	6.877.975.000,00	(6.877.975.000,00)
10	Pendapatan Dana BOS Wilayah Kecamatan Dayeuhluhur – LRA	0,00	0,00	0,00	6.436.510.000,00	(6.436.510.000,00)
11	Pendapatan Dana BOS Wilayah Kecamatan Gandrungmangu – LRA	0,00	0,00	0,00	10.587.876.000,00	(10.587.876.000,00)
12	Pendapatan Dana BOS Wilayah Kecamatan Jeruklegi – LRA	0,00	0,00	0,00	7.940.880.000,00	(7.940.880.000,00)
13	Pendapatan Dana BOS Wilayah Kecamatan Kawunganten – LRA	0,00	0,00	0,00	8.336.033.807,00	(8.336.033.807,00)
14	Pendapatan Dana BOS Wilayah Kecamatan Karangpucung – LRA	0,00	0,00	0,00	9.466.430.000,00	(9.466.430.000,00)
15	Pendapatan Dana BOS Wilayah Kecamatan Kampunglaut – LRA	0,00	0,00	0,00	2.648.643.000,00	(2.648.643.000,00)
16	Pendapatan Dana BOS Wilayah Kecamatan Kedungreja – LRA	0,00	0,00	0,00	9.073.800.000,00	(9.073.800.000,00)





PEMERINTAH DAERAH KABUPATEN CILACAP  
**CATATAN ATAS LAPORAN KEUANGAN**  
Tahun Anggaran 2021

Pendapatan Dana BOS-LRA		TA 2021			TA 2020	Naik/(Turun) (Rp)
		Anggaran (Rp)	Realisasi (Rp)	%	Realisasi (Rp)	
17	Pendapatan Dana BOS Wilayah Kecamatan Kesugihan – LRA	0,00	0,00	0,00	11.074.871.000,00	(11.074.871.000,00)
18	Pendapatan Dana BOS Wilayah Kecamatan Kroya – LRA	0,00	0,00	0,00	11.674.420.000,00	(11.674.420.000,00)
19	Pendapatan Dana BOS Wilayah Kecamatan Majenang – LRA	0,00	0,00	0,00	13.755.971.000,00	(13.755.971.000,00)
20	Pendapatan Dana BOS Wilayah Kecamatan Maos – LRA	0,00	0,00	0,00	5.279.821.046,00	(5.279.821.046,00)
21	Pendapatan Dana BOS Wilayah Kecamatan Nusawungu – LRA	0,00	0,00	0,00	9.089.808.800,00	(9.089.808.800,00)
22	Pendapatan Dana BOS Wilayah Kecamatan Patimuan – LRA	0,00	0,00	0,00	4.948.439.200,00	(4.948.439.200,00)
23	Pendapatan Dana BOS Wilayah Kecamatan Sampang – LRA	0,00	0,00	0,00	4.740.970.000,00	(4.740.970.000,00)
24	Pendapatan Dana BOS Wilayah Kecamatan Sidareja – LRA	0,00	0,00	0,00	6.618.722.000,00	(6.618.722.000,00)
25	Pendapatan Dana BOS Wilayah Kecamatan Wanareja – LRA	0,00	0,00	0,00	11.319.282.000,00	(11.319.282.000,00)
<b>Jumlah</b>		<b>174.128.331.400,00</b>	<b>174.152.769.816,00</b>	<b>100,01</b>	<b>197.759.461.670,00</b>	<b>(23.606.691.854,00)</b>

### V.1.b.BELANJA

Belanja Daerah meliputi Belanja Operasi (BO), Belanja Modal (BM), dan Belanja Tak Terduga (BTT). Anggaran dan realisasi belanja daerah TA 2021 serta realisasi TA 2020 adalah sebagai berikut:

Belanja Daerah		TA 2021			TA 2020	Naik/(Turun)
		Anggaran (Rp)	Realisasi (Rp)	%	Realisasi (Rp)	(Rp)
1	Belanja Operasi (BO)	2.361.038.170.211,00	2.210.981.437.441,80	93,64	2.118.332.170.798,00	92.649.266.643,80
2	Belanja Modal (BM)	635.915.122.901,00	583.816.848.983,00	91,81	462.431.933.784,00	121.384.915.199,00
3	Belanja Tak Terduga (BTT)	13.382.834.160,00	4.935.080.670,00	36,88	26.975.323.078,00	(22.040.242.408,00)
4	Belanja Transfer	532.821.559.270,00	530.081.349.585,00	99,49	481.095.392.600,00	48.985.956.985,00
<b>Jumlah</b>		<b>3.543.157.686.542,00</b>	<b>3.329.814.716.679,80</b>	<b>93,98</b>	<b>3.088.834.820.260,00</b>	<b>240.979.896.419,80</b>

Jumlah Realisasi Belanja Daerah pada TA 2021 sebesar Rp3.329.814.716.679,80 yaitu 93,98% dari anggaran pada TA 2021 sebesar Rp3.543.157.686.542,00 dan 107,80% dari realisasi TA 2020 sebesar Rp3.088.834.820.260,00 dapat dijelaskan sebagai berikut:

#### V.1.b.1) Belanja Operasi (BO)

Belanja Operasi (BO) Pemerintah Kabupaten Cilacap TA 2021 dan TA 2020 meliputi Belanja Pegawai, Belanja Barang dan Jasa, Belanja Hibah dan Belanja Bantuan Sosial, yaitu sebagai berikut:

Belanja Operasi (BO)		TA 2021			TA 2020	Naik/(Turun)
		Anggaran (Rp)	Realisasi (Rp)	%	Realisasi (Rp)	(Rp)
1	Belanja Pegawai	1.272.115.200.609,00	1.216.467.089.074,00	95,63	1.145.443.814.425,00	71.023.274.649,00
2	Belanja Barang dan Jasa	984.906.216.802,00	896.942.503.674,80	91,07	881.429.804.126,00	15.512.699.548,80
3	Belanja Hibah	96.858.752.800,00	91.467.844.693,00	94,43	40.366.842.247,00	51.101.002.446,00
4	Belanja Bantuan Sosial	7.158.000.000,00	6.104.000.000,00	85,28	51.091.710.000,00	(44.987.710.000,00)
<b>Jumlah</b>		<b>2.361.038.170.211,00</b>	<b>2.210.981.437.441,80</b>	<b>93,64</b>	<b>2.118.332.170.798,00</b>	<b>92.649.266.643,80</b>

Realisasi Belanja Operasi pada TA 2021 sebesar Rp2.210.981.437.441,00, yaitu 93,64% dari anggaran pada TA 2021 sebesar Rp2.361.038.170.211,00 dan 104,37% dari realisasi TA 2020 sebesar Rp2.118.332.170.798,00 Belanja Operasi dapat dijelaskan lebih lanjut sebagai berikut:

#### V.1.b.1)a) Belanja Pegawai (BP)

Belanja Pegawai (BP) realisasi seluruhnya dalam TA 2021 sebesar Rp1.216.467.089.074,00, yaitu 95,63% dari anggaran pada TA 2021



**PEMERINTAH DAERAH KABUPATEN CILACAP**  
**CATATAN ATAS LAPORAN KEUANGAN**  
**Tahun Anggaran 2021**

sebesar Rp1.272.115.200.609,00 dan 106,20% dari realisasi TA 2020 sebesar Rp1.145.443.814.425,00

Realisasi belanja pegawai pada TA 2021 dan TA 2020 tersebut, dapat dirinci lebih lanjut sebagai berikut:

	Belanja Pegawai:	TA 2021			TA 2020	Naik/(Turun) (Rp)
		Anggaran (Rp)	Realisasi (Rp)	%	Realisasi (Rp)	
1	Belanja Gaji dan Tunjangan ASN	745.569.713.952,00	735.475.644.128,00	98,65	1.013.734.728.443,00	(278.259.084.315,00)
2	Belanja Tambahan Penghasilan ASN	138.050.466.000,00	128.477.965.038,00	93,07	112.334.589.305,00	16.143.375.733,00
3	Tambahan Penghasilan Berdasarkan Pertimbangan Objektif Lainnya ASN	312.444.820.920,00	280.878.494.450,00	89,9	5.324.534.484,00	275.553.959.966,00
4	Belanja Gaji dan Tunjangan DPRD	27.731.515.000,00	27.265.564.119,00	98,32	0,00	27.265.564.119,00
5	Belanja Gaji dan Tunjangan KDH/WKDH	839.131.167,00	672.883.042,00	80,19	0,00	672.883.042,00
6	Belanja Penerimaan Lainnya pimpinan dan Anggota DPRD serta KDH/WKDH	1.410.120.000,00	1.410.120.000,00	100,00	9.577.300.000,00	(8.167.180.000,00)
7	Belanja Pegawai BLUD	46.069.433.570,00	42.286.418.297,00	91,79	0,00	42.286.418.297,00
8	Insentif Pemungutan Pajak Daerah	0,00	0,00	0,00	4.103.058.249,00	(4.103.058.249,00)
9	Insentif Pemungutan Retribusi Daerah	0,00	0,00	0,00	369.603.944,00	(369.603.944,00)
	<b>Jumlah</b>	<b>1.272.115.200.609,00</b>	<b>1.216.467.089.074,00</b>	<b>95,63</b>	<b>1.145.443.814.425,00</b>	<b>71.023.274.649,00</b>

(1) Belanja Gaji dan Tunjangan ASN

Realisasi Belanja Gaji dan Tunjangan ASN pada TA 2021 sebesar Rp735.475.644.128,00, yaitu 98,65% dari anggaran pada TA 2021 sebesar Rp745.569.713.952,00 dan 72,55% dari realisasi TA 2020 sebesar Rp1.013.734.728.443,00 dapat dirinci lebih lanjut sebagai berikut:

	Belanja Gaji dan Tunjangan ASN	TA 2021			TA 2020	Naik/(Turun) (Rp)
		Anggaran (Rp)	Realisasi (Rp)	%	Realisasi (Rp)	
1	Belanja Gaji Pokok ASN	558.697.601.379,00	555.362.737.472,00	99,40	564.344.077.952,00	(8.981.340.480,00)
2	Belanja Tunjangan Keluarga ASN	50.722.494.785,00	50.330.884.567,00	99,23	51.811.441.255,00	(1.480.556.688,00)
3	Belanja Tunjangan Jabatan ASN	9.140.216.000,00	8.624.453.000,00	94,36	10.035.189.650,00	(1.410.736.650,00)
4	Belanja Tunjangan Fungsional ASN	39.377.431.300,00	39.147.667.000,00	99,42	41.496.825.500,00	(2.349.158.500,00)
5	Belanja Tunjangan Fungsional Umum ASN	7.073.259.437,00	7.005.586.000,00	99,04	6.343.984.500,00	661.601.500,00
6	Belanja Tunjangan Beras ASN	29.155.036.112,00	29.001.142.124,00	99,47	24.837.163.200,00	4.163.978.924,00
7	Belanja Tunjangan PPh/Tunjangan Khusus ASN	4.535.516.464,00	4.177.896.533,00	92,12	4.052.917.316,00	124.979.217,00
8	Belanja Pembulatan Gaji ASN	7.842.753,00	7.406.207,00	94,43	7.067.287,00	338.920,00
9	Iuran Jaminan Kesehatan ASN	38.684.004.112,00	37.261.543.621,00	96,32	38.195.880.757,00	(934.337.136,00)
10	Iuran Jaminan Kecelakaan Kerja ASN	1.439.920.540,00	1.375.735.802,00	95,54	0,00	1.375.735.802,00
11	Iuran Jaminan Kematian ASN	3.251.340.544,00	3.180.591.802,00	97,82	0,00	3.180.591.802,00
12	Iuran Simpanan Peserta Tabungan Perumahan Rakyat ASN	3.485.050.526,00	0,00	0,00	0,00	0,00
13	Uang Paket	0,00	0,00	0,00	93.187.500,00	(93.187.500,00)
14	Tunjangan Badan Musyawarah	0,00	0,00	0,00	32.520.600,00	(32.520.600,00)
15	Tunjangan Komisi	0,00	0,00	0,00	60.199.650,00	(60.199.650,00)
16	Tunjangan Badan Anggaran	0,00	0,00	0,00	31.698.450,00	(31.698.450,00)
17	Tunjangan Badan Kehormatan	0,00	0,00	0,00	7.308.000,00	(7.308.000,00)





PEMERINTAH DAERAH KABUPATEN CILACAP  
**CATATAN ATAS LAPORAN KEUANGAN**  
**Tahun Anggaran 2021**

Belanja Gaji dan Tunjangan ASN	TA 2021			TA 2020	Naik/(Turun) (Rp)
	Anggaran (Rp)	Realisasi (Rp)	%	Realisasi (Rp)	
18 Tunjangan Alat Kelengkapan Lainnya	0,00	0,00	0,00	44.091.600,00	(44.091.600,00)
19 Tunjangan Perumahan	0,00	0,00	0,00	5.585.711.000,00	(5.585.711.000,00)
20 Uang Jasa Pengabdian	0,00	0,00	0,00	6.300.000,00	(6.300.000,00)
21 Penunjang Operasional Pimpinan DPRD	0,00	0,00	0,00	393.120.000,00	(393.120.000,00)
22 Asuransi Tenaga Kerja	0,00	0,00	0,00	4.640.021.960,00	(4.640.021.960,00)
23 Tunjangan Transportasi	0,00	0,00	0,00	4.544.400.000,00	(4.544.400.000,00)
24 Tunjangan Reses	0,00	0,00	0,00	2.102.100.000,00	(2.102.100.000,00)
25 Tambahan Penghasilan Guru PNSD	0,00	0,00	0,00	1.260.012.500,00	(1.260.012.500,00)
26 Tunjangan Profesi Guru PNSD	0,00	0,00	0,00	253.809.509.766,00	(253.809.509.766,00)
<b>Jumlah</b>	<b>745.569.713.952,00</b>	<b>735.475.644.128,00</b>	<b>98,65</b>	<b>1.013.734.728.443,00</b>	<b>(278.259.084.315,00)</b>

(2) Belanja Tambahan Penghasilan ASN

Realisasi Belanja Tambahan Penghasilan ASN pada TA 2021 sebesar Rp128.477.965.038,00, yaitu 93,07% dari anggaran pada TA 2021 sebesar Rp138.050.466.000,00 dan 114,37% dari realisasi TA 2020 sebesar Rp112.334.589.305,00 dapat dirinci lebih lanjut sebagai berikut:

Belanja Tambahan Penghasilan ASN	TA 2021			TA 2020	Naik/(Turun) (Rp)
	Anggaran (Rp)	Realisasi (Rp)	%	Realisasi (Rp)	
1 Belanja Tambahan Penghasilan Berdasarkan Beban Kerja ASN	54.014.232.000,00	50.339.743.476,00	93,20	44.315.468.322,00	6.024.275.154,00
2 Belanja Tambahan Penghasilan Berdasarkan Tempat Bertugas ASN	186.684.000,00	160.750.390,00	86,11	137.488.410,00	23.261.980,00
3 Belanja Tambahan Penghasilan Berdasarkan Kondisi Kerja ASN	4.324.281.000,00	3.944.160.318,00	91,21	4.405.408.259,00	(461.247.941,00)
4 Belanja Tambahan Penghasilan Berdasarkan Kelangkaan Profesi ASN	128.424.000,00	128.424.000,00	100,00	216.096.000,00	(87.672.000,00)
5 Belanja Tambahan Penghasilan Berdasarkan Prestasi Kerja ASN	79.396.845.000,00	73.904.886.845,00	93,08	62.947.380.314,00	10.957.506.531,00
6 Uang Makan	0,00	0,00	0,00	312.748.000,00	(312.748.000,00)
<b>Jumlah</b>	<b>138.050.466.000,00</b>	<b>128.477.965.038,00</b>	<b>93,07</b>	<b>112.334.589.305,00</b>	<b>16.143.375.724,00</b>

(3) Belanja Tambahan Penghasilan Berdasarkan Pertimbangan Objektif Lainnya ASN

Realisasi Belanja Tambahan Penghasilan Berdasarkan Pertimbangan Objektif Lainnya ASN pada TA 2021 sebesar Rp280.878.494.450,00, yaitu 89,90% dari anggaran pada TA 2021 sebesar Rp312.444.820.920,00 dan 5,275,17% dari realisasi TA 2020 sebesar Rp5.324.534.484,00 dapat dirinci lebih lanjut sebagai berikut :

Tambahan Penghasilan Berdasarkan Pertimbangan Objektif Lainnya ASN	TA 2021			TA 2020	Naik/(Turun) (Rp)
	Anggaran (Rp)	Realisasi (Rp)	%	Realisasi (Rp)	
1. Belanja Insentif bagi ASN atas Pemungutan Pajak Daerah					
1 Belanja Insentif Pemungutan Pajak Hotel	193.494.617,00	57.363.125,00	29,65	98.207.250,00	(40.844.125,00)
2 Belanja Insentif Pemungutan Pajak Restoran	173.822.426,00	92.515.389,00	53,22	96.321.750,00	(3.806.361,00)
3 Belanja Insentif Pemungutan Pajak Hiburan	30.020.907,00	0,00	0,00	21.440.793,00	(21.440.793,00)
4 Belanja Insentif Pemungutan Pajak Reklame	81.624.313,00	73.917.675,00	90,56	51.876.917,00	22.040.758,00
5 Belanja Insentif Pemungutan Pajak Penerangan Jalan	2.201.779.613,00	2.048.725.210,00	93,05	1.964.575.834,00	84.149.376,00
6 Belanja Insentif Pemungutan Pajak Parkir	21.024.632,00	10.912.423,00	51,90	14.545.105,00	(3.632.682,00)
7 Belanja Insentif Pemungutan Pajak Air Tanah	27.031.862,00	13.154.162,00	48,66	17.890.458,00	(4.736.296,00)
8 Belanja Insentif Pemungutan Pajak Mineral Bukan Logam dan Batuan	1.158.920.046,00	603.588.485,00	52,08	635.102.250,00	(31.513.765,00)



PEMERINTAH DAERAH KABUPATEN CILACAP  
**CATATAN ATAS LAPORAN KEUANGAN**  
Tahun Anggaran 2021

Tambahkan Penghasilan Berdasarkan Pertimbangan Objektif Lainnya ASN		TA 2021			TA 2020	Naik/(Turun) (Rp)
		Anggaran (Rp)	Realisasi (Rp)	%	Realisasi (Rp)	
9	Belanja Insentif Pemungutan Pajak Bumi dan Bangunan Peesaan dan Pekotaan	3.103.316.996,00	2.708.049.212,00	87,26	1.998.225.300,00	709.823.912,00
10	Belanja Insentif Pemungutan BPHTB	809.115.190,00	353.634.210,00	43,71	425.973.827,00	(72.339.617,00)
11	Belanja Insentif Pemungutan Retribusi Daerah - Pelayanan Kesehatan	0,00	0,00	0,00	375.000,00	(375.000,00)
<b>Jumlah</b>		<b>7.800.150.602,00</b>	<b>5.961.859.891,00</b>	<b>76,43</b>	<b>5.324.534.484,00</b>	<b>637.325.407,00</b>
2.	Belanja bagi ASN atas insentif Pemungutan Retribusi Daerah					
1	Belanja Insentif bagi ASN atas Pemungutan Retribusi Jasa Umum-Pelayanan Kesehatan	2.250.000,00	0,00	0,00	0,00	0,00
2	Belanja Insentif bagi ASN atas Pemungutan Retribusi Jasa Umum-Pelayanan Pesampahan/Kebersihan	10.714.000,00	0,00	0,00	0,00	0,00
3	Belanja Insentif bagi ASN atas Pemungutan Retribusi Jasa Umum-Pelayanan Pemakaman dan Pengabuan Mayat bagi ASN	950.000,00	0,00	0,00	0,00	0,00
4	Belanja Insentif bagi ASN atas Pemungutan Retribusi Jasa Umum-Pelayanan Pasar	0,00	0,00	0,00	0,00	0,00
5	Belanja Insentif bagi ASN atas Pemungutan Retribusi Jasa Umum-Penyediaan dan/atau Penyedotan Kakus yang dilakukan oleh Pemerintah Daerah	2.300.000,00	0,00	0,00	0,00	0,00
6	Belanja Insentif bagi ASN atas Pemungutan Retribusi Jasa Umum-Pelayanan Tera/Tera Ulang	5.000.000,00	0,00	0,00	0,00	0,00
7	Belanja Insentif bagi ASN atas Pemungutan Retribusi Jasa Umum-Pengawasan dan Pengendalian Menara Telekomunikasi	1.312.500,00	0,00	0,00	0,00	0,00
8	Belanja Insentif bagi ASN atas Pemungutan Retribusi Jasa Umum-Pemakaian Kekayaan Daerah	42.999.450,00	0,00	0,00	0,00	0,00
9	Belanja Insentif bagi ASN atas Pemungutan Retribusi Jasa Umum-Rekreasi dan Olahraga	1.345.600,00	0,00	0,00	0,00	0,00
10	Belanja Insentif bagi ASN atas Pemungutan Retribusi Jasa Umum-Izin Mendirikan Bangunan	255.000.000,00	0,00	0,00	0,00	0,00
<b>Jumlah</b>		<b>321.871.550,00</b>	<b>0,00</b>	<b>0,00</b>	<b>0,00</b>	<b>0,00</b>
3.	Belanja Tunjangan Profesi Guru (TPG) PNSD	265.469.510.094,00	246.132.931.631,00	92,72	0,00	246.132.931.631,00
4.	Belanja Tambahan Penghasilan (Tamsil) Guru PNSD	1.246.812.500,00	1.201.750.000,00	92,72	0,00	1.201.750.000,00
5.	Belanja Jasa Pelayanan Kesehatan Bagi ASN	19.881.846.899,00	11.936.358.178,00	96,39	0,00	11.936.358.178,00
6.	Belanja Honorarium	13.170.479.275,00	11.108.244.750,00	60,04	0,00	11.108.244.750,00
7.	Belanja Jasa Pengelolaan BMD	4.554.150.000,00	4.537.350.000,00	84,34	0,00	4.537.350.000,00
<b>Jumlah</b>		<b>312.444.820.920,00</b>	<b>280.878.494.450,00</b>	<b>89,90</b>	<b>5.324.534.484,00</b>	<b>275.553.959.966,00</b>

(4) Belanja Gaji dan Tunjangan DPRD

Realisasi Belanja Gaji dan Tunjangan DPRD pada TA 2021 sebesar Rp27.265.564.119,00 yaitu 98,32% dari anggaran pada TA 2021 sebesar Rp27.731.515.000,00 dan 0,00% dari realisasi TA 2020 sebesar Rp0,00 dapat dirinci lebih lanjut sebagai berikut:



**PEMERINTAH DAERAH KABUPATEN CILACAP**  
**CATATAN ATAS LAPORAN KEUANGAN**  
**Tahun Anggaran 2021**

Belanja Gaji dan Tunjangan DPRD		TA 2021			TA 2020	Naik/(Turun) (Rp)
		Anggaran (Rp)	Realisasi (Rp)	%	Realisasi (Rp)	
1	Belanja Uang Representasi DPRD	1.114.260.000,00	1.111.110.000,00	99,72	0,00	1.111.110.000,00
2	Belanja Tunjangan keluarga DPRD	155.996.400,00	115.380.300,00	73,96	0,00	115.380.300,00
3	Belanja Tunjangan Beras DPRD	188.292.000,00	135.135.720,00	71,77	0,00	135.135.720,00
4	Belanja Uang Paket DPRD	95.508.000,00	95.193.000,00	99,67	0,00	95.193.000,00
5	Belanja Tunjangan Jabatan DPRD	1.615.677.000,00	1.611.109.500,00	99,72	0,00	1.611.109.500,00
6	Belanja Tunjangan Alat Kelengkapan DPRD	140.130.900,00	134.284.500,00	95,83	0,00	134.284.500,00
7	Belanja Tunjangan Alat Kelengkapan Lainnya DPRD	206.085.600,00	38.823.750,00	18,84	0,00	38.823.750,00
8	Belanja Tunjangan Komunikasi Insentif Pimpinan dan Anggota DPRD	8.820.000.000,00	8.790.600.000,00	99,67	0,00	8.790.600.000,00
9	Belanja Tunjangan Reses DPRD	2.205.000.000,00	2.160.900.000,00	98,00	0,00	2.160.900.000,00
10	Belanja Pembebanan PPh kepada Pimpinan dan Anggota DPRD	83.648.784,00	17.082.085,00	20,42	0,00	17.082.085,00
11	Belanja Pembulatan Gaji DPRD	359.116,00	0,00	0,00	0,00	0,00
12	Belanja Tunjangan Kesejahteraan Pimpinan dan Anggota DPRD	6.482.557.200,00	6.455.945.264,00	99,59	0,00	6.455.945.264,00
13	Belanja Tunjangan Transportasi DPRD	6.624.000.000,00	6.600.000.000,00	99,64	0,00	6.600.000.000,00
<b>Jumlah</b>		<b>27.731.515.000,00</b>	<b>27.265.564.119,00</b>	<b>98,32%</b>	<b>0,00</b>	<b>27.265.564.119,00</b>

(5) Belanja Gaji dan Tunjangan KDH/WKDH

Realisasi Belanja Gaji dan Tunjangan KDH/WKDH pada TA 2021 sebesar Rp672.883.042,00 yaitu 80,19% dari anggaran pada TA 2021 sebesar Rp839.131.167,00 dan 0,00% dari realisasi TA 2020 sebesar Rp0,00 dapat dirinci lebih lanjut sebagai berikut:

Belanja Gaji dan Tunjangan KDH/WKDH		TA 2021			TA 2020	Naik/(Turun) (Rp)
		Anggaran (Rp)	Realisasi (Rp)	%	Realisasi (Rp)	
1	Belanja Gaji Pokok KDH/KWDH	54.794.872,00	54.600.000,00	99,64	0,00	54.600.000,00
2	Belanja Tunjangan Keluarga KDH/KWDH	5.985.300,00	5.964.000,00	99,64	0,00	5.964.000,00
3	Belanja Tunjangan Jabatan KDH/KWDH	100.737.000,00	98.280.000,00	97,56	0,00	98.280.000,00
4	Belanja Tunjangan Beras KDH/KWDH	5.087.505,00	5.069.400,00	99,64	0,00	5.069.400,00
5	Belanja Tunjangan PPh/Tunjangan Khusus KDH/KWDH	1.846.236,00	1.846.204,00	100,00	0,00	1.846.204,00
6	Belanja Pembulatan gaji KDH/KWDH	1.904,00	1.880,00	98,74	0,00	1.880,00
7	Belanja Iuran Jaminan Kesehatan KDH/KWDH	5.446.104,00	5.446.080,00	100,00	0,00	5.446.080,00
8	Belanja Iuran Jaminan Kecelakaan Kerja KDH/KWDH	112.344,00	112.320,00	99,98	0,00	112.320,00
9	Belanja Iuran Jaminan Kematian KDH/KWDH	336.984,00	336.960,00	99,99	0,00	336.960,00
10	Belanja Insentif bagi KDH/KWDH atas Pemungutan Pajak Daerah	639.532.918,00	501.226.198,00	78,37	0,00	501.226.198,00
11	Belanja Insentif bagi KDH/KWDH atas Pemungutan Retribusi Daerah bagi KDH/KWDH	25.250.000,00	0,00	0,00	0,00	0,00
<b>Jumlah</b>		<b>839.131.167,00</b>	<b>672.883.042,00</b>	<b>80,19</b>	<b>0,00</b>	<b>672.883.042,00</b>

(6) Belanja Penerimaan Lainnya Pimpinan DPRD serta KDH/WKDH

Realisasi Belanja Penerimaan Lainnya Pimpinan DPRD serta KDH/WKDH pada TA 2021 sebesar Rp1.410.120.000,00 yaitu 100,00% dari anggaran pada TA 2021 sebesar Rp1.410.120.000,00 dan 14,72% dari realisasi TA 2020 sebesar Rp9.577.300.000,00 dapat dirinci lebih lanjut sebagai berikut:

Belanja Penerimaan Lainnya Pimpinan DPRD serta KDH/WKDH		TA 2021			TA 2020	Naik/(Turun) (Rp)
		Anggaran (Rp)	Realisasi (Rp)	%	Realisasi (Rp)	
1	Belanja Dana Operasional Pemimpin	393.120.000,00	393.120.000,00	100	0,00	393.120.000,00



PEMERINTAH DAERAH KABUPATEN CILACAP  
**CATATAN ATAS LAPORAN KEUANGAN**  
**Tahun Anggaran 2021**

Belanja Penerimaan Lainnya Pimpinan DPRD serta KDH/WKDH	TA 2021			TA 2020	Naik/(Turun) (Rp)	
	Anggaran (Rp)	Realisasi (Rp)	%	Realisasi (Rp)		
2	Belanja Dana Operasional KDH/WKDH	1.017.000.000,00	1.017.000.000,00	100	0,00	1.017.000.000,00
3	Belanja Tunjangan Komunikasi Intensif Pimpinan dan Anggota DPRD	0,00	0,00	0,00	8.658.300.000,00	(8.658.300.000,00)
4	Belanja Penunjang Operasional KDH/WKDH	0,00	0,00	0,00	919.000.000,00	(919.000.000,00)
<b>Jumlah</b>		<b>1.410.120.000,00</b>	<b>1.410.120.000,00</b>	<b>100,00</b>	<b>9.577.300.000,00</b>	<b>(8.167.180.000,00)</b>

(7) Belanja Pegawai BLUD

Realisasi Belanja Pegawai BLUD pada TA 2021 sebesar Rp42.286.418.297,00 yaitu 91,79% dari anggaran pada TA 2021 sebesar Rp46.069.433.570,00 dan 0,00% dari realisasi TA 2020 sebesar Rp0,00

(8) Belanja Insentif Pemungutan Pajak Daerah

Realisasi Belanja Insentif Pemungutan Pajak Daerah pada TA 2021 sebesar Rp0,00, yaitu 0,00% dari anggaran pada TA 2021 sebesar Rp0,00 dan 0,00% dari realisasi TA 2020 sebesar Rp4.103.058.249,00 dapat dirinci lebih lanjut sebagai berikut:

Belanja Insentif Pemungutan Pajak Daerah	TA 2021			TA 2020	Naik/(Turun) (Rp)	
	Anggaran (Rp)	Realisasi (Rp)	%	Realisasi (Rp)		
1	Belanja Insentif Pemungutan Pajak Daerah - Pajak Hotel – LRA	0,00	0,00	0,00	109.618.750,00	(109.618.750,00)
2	Belanja Insentif Pemungutan Pajak Daerah - Pajak Restoran – LRA	0,00	0,00	0,00	80.737.500,00	(80.737.500,00)
3	Belanja Insentif Pemungutan Pajak Daerah - Pajak Hiburan – LRA	0,00	0,00	0,00	23.222.500,00	(23.222.500,00)
4	Belanja Insentif Pemungutan Pajak Daerah - Pajak Reklame – LRA	0,00	0,00	0,00	46.937.500,00	(46.937.500,00)
5	Belanja Insentif Pemungutan Pajak Daerah - Pajak Penerangan Jalan – LRA	0,00	0,00	0,00	1.626.437.500,00	(1.626.437.500,00)
6	Belanja Insentif Pemungutan Pajak Daerah - Pajak Parkir – LRA	0,00	0,00	0,00	11.839.375,00	(11.839.375,00)
7	Belanja Insentif Pemungutan Pajak Daerah - Pajak Air Tanah – LRA	0,00	0,00	0,00	15.625.000,00	(15.625.000,00)
8	Belanja Insentif Pemungutan Pajak Daerah - Pajak Sarang Burung Walet - LRA	0,00	0,00	0,00	0,00	0,00
9	Belanja Insentif Pemungutan Pajak Daerah - Pajak Mineral Bukan Logam dan Batuan – LRA	0,00	0,00	0,00	244.062.500,00	(244.062.500,00)
10	Belanja Insentif Pemungutan Pajak Daerah - Pajak Bumi dan Bangunan Pedesaan dan Perkotaan – LRA	0,00	0,00	0,00	1.555.510.351,00	(1.555.510.351,00)
11	Belanja Insentif Pemungutan Pajak Daerah – BPHTB- LRA	0,00	0,00	0,00	389.067.273,00	(389.067.273,00)
<b>Jumlah</b>		<b>0,00</b>	<b>0,00</b>	<b>0,00</b>	<b>4.103.058.249,00</b>	<b>(4.103.058.249,00)</b>

(9) Belanja Insentif Pemungutan Retribusi Daerah

Realisasi Belanja Insentif Pemungutan Retribusi Daerah pada TA 2021 sebesar Rp0,00, yaitu 0,00% dari anggaran pada TA 2021 sebesar Rp0,00 dan 0,00% dari realisasi TA 2020 sebesar Rp369.603.944,00 dapat dirinci lebih lanjut sebagai berikut:



**PEMERINTAH DAERAH KABUPATEN CILACAP**  
**CATATAN ATAS LAPORAN KEUANGAN**  
**Tahun Anggaran 2021**

Belanja Insentif Pemungutan Retribusi Daerah	TA 2021			TA 2020	Naik/(Turun) (Rp)
	Anggaran (Rp)	Realisasi (Rp)	%	Realisasi (Rp)	
1 Belanja Insentif Pemungutan Retribusi Jasa Umum- Pelayanan Kesehatan - LRA	0,00	0,00	0,00	1.500.000,00	(1.500.000,00)
2 Belanja Insentif Pemungutan Retribusi Jasa Umum - Pelayanan Pemakaman dan Pengabuan Mayat – LRA	0,00	0,00	0,00	59.375,00	(59.375,00)
3 Belanja Insentif Pemungutan Retribusi Jasa Umum - Penyediaan dan/atau Penyedotan Kakus – LRA	0,00	0,00	0,00	140.750,00	(140.750,00)
4 Belanja Insentif Pemungutan Retribusi Jasa Usaha - Pemakaian Kekayaan Daerah	0,00	0,00	0,00	1.963.528,00	(1.963.528,00)
5 Belanja Insentif Pemungutan Retribusi Perizinan Tertentu - Izin Mendirikan Bangunan – LRA	0,00	0,00	0,00	215.940.291,00	(215.940.291,00)
6 Belanja Insentif Pemungutan Retribusi Jasa Umum - Pelayanan Pasar – LRA	0,00	0,00	0,00	150.000.000,00	(150.000.000,00)
<b>Jumlah</b>	<b>0,00</b>	<b>0,00</b>	<b>0,00</b>	<b>369.603.944,00</b>	<b>(369.603.944,00)</b>

**V.1.b.1)b) Belanja Barang dan Jasa (BBJ)**

Realisasi Belanja Barang dan Jasa pada TA 2021 sebesar Rp896.942.503.674,80, yaitu 91,07% dari anggaran pada TA 2021 sebesar Rp984.906.216.802,00 dan 101,76% dari realisasi TA 2020 sebesar Rp881.429.804.126,00, dengan rincian sebagai berikut :

Belanja Barang dan Jasa	TA 2021			TA 2020	Naik/(Turun) (Rp)
	Anggaran (Rp)	Realisasi (Rp)	%	Realisasi (Rp)	
1 Belanja Barang	184.143.671.981,00	160.480.154.253,00	87,15	41.851.106.894,00	118.629.047.359,00
2 Belanja Jasa	299.780.086.416,00	263.957.904.319,00	88,05	145.817.068.913,00	118.140.835.406,00
3 Belanja Pemeliharaan	39.552.131.994,00	38.236.879.816,00	96,67	22.972.114.187,00	15.264.765.629,00
4 Belanja Perjalanan Dinas	44.833.562.718,00	35.353.335.754,00	78,85	31.347.808.103,00	4.005.527.651,00
5 Belanja Uang dan/atau Jasa untuk Diberikan kepada Pihak Ketiga/Pihak Lain/Masyarakat	4.392.408.000,00	3.625.940.900,00	82,55	1.505.800.000,00	2.120.140.900,00
6 Belanja Barang dan Jasa BOS	149.712.722.158,00	148.353.830.774,80	99,09	101.679.266.499,00	46.674.564.275,80
7 Belanja Barang dan Jasa BLUD	262.491.633.535,00	246.934.457.858,00	94,07	199.490.243.518,00	47.444.214.340,00
8 Belanja perawatan kend. Bermotor	0,00	0,00	0,00	10.453.747.109,00	(10.453.747.109,00)
9 Belanja cetak dan penggandaan	0,00	0,00	0,00	12.412.996.194,00	(12.412.996.194,00)
10 Belanja sewa perlengkapan dan peralatan kantor	0,00	0,00	0,00	747.322.000,00	(747.322.000,00)
11 Belanja makan dan minuman	0,00	0,00	0,00	28.100.227.163,00	(28.100.227.163,00)
12 Belanja pakaian dinas dan atributnya	0,00	0,00	0,00	474.351.750,00	(474.351.750,00)
13 Belanja pakaian kerja	0,00	0,00	0,00	564.376.250,00	(564.376.250,00)
14 Belanja pakaian khusus dan hari-hari tertentu	0,00	0,00	0,00	540.780.000,00	(540.780.000,00)
15 Belanja Jasa Konsultasi	0,00	0,00	0,00	984.022.770,00	(984.022.770,00)
16 Belanja Barang yang akan diserahkan Kepada Masyarakat/ Pihak Ketiga	0,00	0,00	0,00	17.355.662.681,00	(17.355.662.681,00)
17 Belanja Honorarium PNS	0,00	0,00	0,00	31.922.079.150,00	(31.922.079.150,00)
18 Belanja Honorarium Non PNS	0,00	0,00	0,00		
19 Belanja Pegawai Dana BOS	0,00	0,00	0,00		
20 Belanja Pegawai BLUD RSUD	0,00	0,00	0,00		
21 Belanja Hibah Barang atau Jasa yang Diserahkan Kepada Pihak Ketiga/Masyarakat	0,00	0,00	0,00	36.328.966.372,00	(36.328.966.372,00)
22 Belanja Bantuan Sosial Barang Yang Diserahkan Kepada Pihak Ketiga/ Masyarakat	0,00	0,00	0,00	1.269.162.980,00	(1.269.162.980,00)
23 Belanja Hadiah Untuk Diserahkan Kepada Masyarakat/ Pihak Ketiga	0,00	0,00	0,00	455.847.001,00	(455.847.001,00)
<b>Jumlah</b>	<b>984.906.216.802,00</b>	<b>896.942.503.674,80</b>	<b>91,07</b>	<b>881.429.804.126,00</b>	<b>15.512.699.548,80</b>

**(1) Belanja Barang**

Realisasi Belanja Barang pada TA 2021 sebesar Rp160.480.154.253,00, yaitu 87,15% dari anggaran pada TA 2021 sebesar Rp184.143.671.981,00 dan 383,45% dari realisasi



**PEMERINTAH DAERAH KABUPATEN CILACAP**  
**CATATAN ATAS LAPORAN KEUANGAN**  
**Tahun Anggaran 2021**

TA 2020 sebesar Rp41.851.106.894,00 dengan rincian sebagai berikut :

Belanja Barang-LRA	TA 2021			TA 2020	Naik/(Turun) (Rp)
	Anggaran (Rp)	Realisasi (Rp)	%	Realisasi (Rp)	
1 Belanja Barang Pakai Habis	183.105.871.021,00	159.474.017.753,00	87,09	41.851.106.894,00	117.622.910.859,00
2 Belanja Barang Tak Habis Pakai	1.037.800.960,00	1.006.136.500,00	96,95	0,00	1.006.136.500,00
<b>Jumlah</b>	<b>184.143.671.981,00</b>	<b>160.480.154.253,00</b>	<b>87,15</b>	<b>41.851.106.894,00</b>	<b>118.629.047.359,00</b>

Realisasi Masing – Masing Belanja Barang TA 2021 dan TA 2020 dapat dijelaskan sebagai berikut :

(a) Belanja Barang Pakai Habis

Realisasi Belanja Barang Pakai Habis pada TA 2021 sebesar Rp159.474.017.753,00, yaitu 87,09% dari anggaran pada TA 2021 sebesar Rp183.105.871.021,00 dan 381,05% dari realisasi TA 2020 sebesar Rp41.851.106.894,00 dengan rincian sebagai berikut :

Belanja Barang Pakai Habis	TA 2021			TA 2020	Naik/(Turun) (Rp)
	Anggaran (Rp)	Realisasi (Rp)	%	Realisasi (Rp)	
1 Belanja Bahan – Bahan Bangunan dan Konstruksi	3.708.181.548,00	3.379.516.842,00	91,14	2.495.630.665,00	883.886.177,00
2 Belanja Bahan – Bahan Kimia	838.065.903,00	818.810.818,00	97,70	725.489.830,00	93.320.988,00
3 Belanja Bahan – Bahan Bakar dan Pelumas	10.037.400.795,00	8.711.374.688,00	86,79	2.412.774.102,00	6.298.600.586,00
4 Belanja Bahan – Bahan Baku	0,00	0,00	0,00	0,00	0,00
5 Belanja Bahan – Bahan Kimia Nuklir	0,00	0,00	0,00	0,00	0,00
6 Belanja Bahan – Bahan/Bibit Tanaman	1.477.064.200,00	1.428.661.579,00	96,72	404.397.000	1.024.264.579,00
7 Belanja Bahan – Isi Tabung Pemadam Kebakaran	59.623.700,00	56.321.200,00	94,46	34.929.600,00	21.391.600,00
8 Belanja Bahan – Isi Tabung Gas	262.840.000,00	237.869.500,00	90,50	187.113.400,00	50.756.100,00
9 Belanja Bahan – Bahan/Bibit Temak/Bibit Ikan	301.074.500,00	297.931.800,00	98,96	159.270.000,00	138.661.800,00
10 Belanja Bahan – Bahan Lainnya	3.639.255.600,00	3.316.900.405,00	91,14	0,00	3.316.900.405,00
11 Belanja Suku Cadang – Suku Cadang Alat Angkutan	2.446.640.230,00	2.297.928.155,00	93,92	0,00	2.297.928.155,00
12 Belanja Suku Cadang – Suku Cadang Alat Besar	105.300.000,00	104.545.100,00	99,28	0,00	104.545.100,00
13 Belanja Suku Cadang – Suku Cadang Alat Kedokteran	29.300.000,00	29.300.000,00	100,00	0,00	29.300.000,00
14 Belanja Suku Cadang – Suku Cadang Alat Laboratorium	164.409.400,00	164.397.800,00	99,99	218.123.125,00	(53.725.325,00)
15 Belanja Suku Cadang – Suku Cadang Alat Pemancar	64.412.760,00	64.346.000,00	99,90	0,00	64.346.000,00
16 Belanja Suku Cadang – Suku Cadang Alat Studio dan Komunikasi	27.150.000,00	25.350.000,00	93,37	0,00	25.350.000,00
17 Belanja Suku Cadang – Suku Cadang Alat Bengkel	20.000,00	0,00	0,00	0,00	0,00
18 Belanja Suku Cadang – Suku Cadang Lainnya	7.500.000,00	6.296.500,00	83,95	0,00	6.296.500,00
19 Belanja Alat/Bahan untuk Kegiatan Kantor - Alat Tulis Kantor	6.657.392.205,00	6.202.050.980,00	93,16	4.772.476.082,00	1.429.574.898,00
20 Belanja Alat/Bahan untuk Kegiatan Kantor – Kertas dan Cover	627.600,00	238.250,00	37,96	0,00	238.250,00
21 Belanja Alat/Bahan untuk Kegiatan Kantor – Bahan Cetak	15.817.170.950,00	13.437.024.432,00	84,95	0,00	13.437.024.432,00
22 Belanja Alat/Bahan untuk Kegiatan Kantor – Benda Pos	390.634.000,00	309.999.092,00	79,36	458.750.921,00	(148.751.829,00)
23 Belanja Alat/Bahan untuk Kegiatan Kantor – Persediaan Dokumen/Administrasi Tender	8.615.150,00	8.615.150,00	100,00	3.094.650,00	5.520.500,00
24 Belanja Alat/Bahan untuk Kegiatan Kantor – Bahan Komputer	2.169.661.550,00	2.000.782.419,00	92,22	0,00	2.000.782.419,00
25 Belanja Alat/Bahan untuk Kegiatan Kantor – Perabot Kantor	1.646.282.555,00	1.571.805.451,00	95,48	0,00	1.571.805.451,00





PEMERINTAH DAERAH KABUPATEN CILACAP  
CATATAN ATAS LAPORAN KEUANGAN  
Tahun Anggaran 2021

Belanja Barang Pakai Habis	TA 2021			TA 2020	Naik/(Turun) (Rp)
	Anggaran (Rp)	Realisasi (Rp)	%	Realisasi (Rp)	
26 Belanja Alat/Bahan untuk Kegiatan Kantor – Alat Listrik	2.395.132.751,00	2.337.305.380,00	97,59	2.322.705.770,00	14.599.610,00
27 Belanja Alat/Bahan untuk Kegiatan Kantor – Perlengkapan Dinas	219.112.000,00	204.811.275,00	93,47	0,00	204.811.275,00
28 Belanja Alat/Bahan untuk Kegiatan Kantor – Perlengkapan Pendukung Olahraga	55.680.800,00	31.740.800,00	57,00	0,00	31.740.800,00
29 Belanja Alat/Bahan untuk Kegiatan Kantor – Suvenir/Cendera Mata	680.110.000,00	646.781.000,00	95,10	0,00	646.781.000,00
30 Belanja Alat/Bahan untuk Kegiatan Kantor – Alat/Bahan untuk Kegiatan Kantor Lainnya	1.174.370.000,00	1.014.376.693,00	86,38	0,00	1.014.376.693,00
31 Belanja Obat – Obat Obatan	12.051.590.458,00	10.919.860.790,00	90,61	16.400.885.913,00	(5.481.025.123,00)
32 Belanja Obat – Obat Obatan Lainnya	8.539.685.466,00	7.369.271.969,00	86,29	0,00	7.369.271.969,00
33 Belanja Barang untuk Dijual/Diserahkan kepada Masyarakat	56.301.591.825,00	50.641.390.932,00	89,95	0,00	50.641.390.932,00
34 Belanja Barang untuk Dijual/Diserahkan kepada Pihak Ketiga/Pihak Lain	41.400.000,00	35.178.000,00	84,97	0,00	35.178.000,00
35 Belanja Natura dan Pakan – Natura	663.333.300,00	660.310.500,00	99,54	0,00	660.310.500,00
36 Belanja Natura dan Pakan – Pakan	463.111.925,00	436.658.500,00	94,29	0,00	436.658.500,00
37 Belanja Persediaan penelitian – Persediaan Penelitian Lainnya	157.848.490,00	157.272.576,00	99,64	0,00	157.272.576,00
38 Belanja Makanan dan Minuman Rapat	31.858.551.800,00	26.403.142.595,00	82,88	0,00	26.403.142.595,00
39 Belanja Makanan dan Minuman Jamuan Tamu	2.713.604.500,00	2.566.998.209,00	94,60	0,00	2.566.998.209,00
40 Belanja Penambah Daya Tahan Tubuh	7.927.686.360,00	7.409.045.843,00	93,46	0,00	7.409.045.843,00
41 Belanja makanan dan Minuman pada Fasilitas Pelayanan Urusan Kesehatan	450.159.500,00	424.846.000,00	94,38	0,00	424.846.000,00
42 Belanja Makanan dan Minuman pada Fasilitas pelayanan Urusan Sosial	11.000.000,00	11.000.000,00	100,00%	0,00	11.000.000,00
43 Belanja Makanan dan Minuman Aktivitas Lapangan	4.787.102.200,00	1.076.412.700,00	22,49%	0,00	1.076.412.700,00
44 Belanja Pakaian Sipil Harian (PSH)	152.000.000,00	152.000.000,00	100,00%	0,00	152.000.000,00
45 Belanja Pakaian Sipil Lengkap (PSL)	71.500.000,00	71.395.000,00	99,85%	0,00	71.395.000,00
46 Belanja Pakaian Dinas Harian (PDH)	382.500.000,00	380.645.450,00	99,52%	0,00	380.645.450,00
47 Belanja Pakaian Dinas Lapangan (PDL)	371.140.000,00	368.490.000,00	99,29%	0,00	368.490.000,00
48 Belanja Pakaian Sipil Resmi (PSR)	15.000.000,00	15.000.000,00	100,00	0,00	15.000.000,00
49 Belanja Pakaian KORPRI	1.350.000,00	1.350.000,00	100,00	0,00	1.350.000,00
50 Belanja Pakaian Adat Daerah	154.000.000,00	148.660.000,00	96,53	0,00	148.660.000,00
51 Belanja Pakaian Batik Tradisional	1.314.732.000,00	1.250.248.700,00	95,10	0,00	1.250.248.700,00
52 Belanja Pakaian Olahraga	280.055.000,00	255.858.680,00	91,36	242.600.000,00	13.258.660,00
53 Belanja Pakaian Paskibraka	13.900.000,00	13.900.000,00	100,00	0,00	13.900.000,00
54 Peralatan Kebersihan dan Bahan Pembersih	0,00	0,00	0,00	4.136.575.839,00	(4.136.575.839,00)
55 Bahan Pakai Habis Lainnya	0,00	0,00	0,00	3.253.446.100,00	(3.253.446.100,00)
56 Dokumentasi	0,00	0,00	0,00	196.681.100,00	(196.681.100,00)
57 Dekorasi	0,00	0,00	0,00	303.421.200,00	(303.421.200,00)
58 Belanja Bahan Untuk Pendidikan	0,00	0,00	0,00	207.512.500,00	(207.512.500,00)
59 Belanja Peralatan dan Perlengkapan Rumah Tangga	0,00	0,00	0,00	540.704.167,00	(540.704.167,00)
60 Belanja Pakan Ternak	0,00	0,00	0,00	315.353.200,00	(315.353.200,00)
61 Belanja Peralatan dan Perlengkapan Kesehatan	0,00	0,00	0,00	2.059.171.730,00	(2.059.171.730,00)
<b>Jumlah</b>	<b>183.105.871.021,00</b>	<b>159.474.017.753,00</b>	<b>87,09</b>	<b>41.851.106.894,00</b>	<b>117.622.910.859,00</b>



**PEMERINTAH DAERAH KABUPATEN CILACAP**  
**CATATAN ATAS LAPORAN KEUANGAN**  
**Tahun Anggaran 2021**

(b) Belanja Barang Tak Habis Pakai

Realisasi Belanja Barang Tak Habis Pakai pada TA 2021 sebesar Rp1.006.136.500,00, yaitu 96,95% dari anggaran pada TA 2021 sebesar Rp1.037.800.960,00 dan 0,00% dari realisasi TA 2020 sebesar Rp0,00 dengan rincian sebagai berikut :

Belanja Barang Tak habis Pakai	TA 2021			TA 2020	Naik/(Turun) (Rp)
	Anggaran (Rp)	Realisasi (Rp)	%	Realisasi (Rp)	
1 Belanja komponenen-komponen peralatan	103.104.960,00	91.215.000,00	88,47	0,00	91.215.000,00
2 Belanja komponenen-komponen Rambu-Rambu	934.601.500,00	914.831.500,00	97,88	0,00	914.831.500,00
3 Belanja Pipa-Pipa Plastik PVC (UPVC)	94.500,00	90.000,00	95,24	0,00	90.000,00
4 Belanja Pipa-Pipa Lainnya	0,00	0,00	0,00	0,00	0,00
5 Belanja Barang Bekas Dipakai	0,00	0,00	0,00	0,00	0,00
<b>Jumlah</b>	<b>1.037.800.960,00</b>	<b>1.006.136.500,00</b>	<b>96,95</b>	<b>0,00</b>	<b>1.006.136.500,00</b>

(2) Belanja Jasa

Realisasi Belanja Jasa pada TA 2021 sebesar Rp263.957.904.319,00, yaitu 88,05% dari anggaran pada TA 2021 sebesar Rp299.780.086.416,00 dan 181,02% dari realisasi TA 2020 sebesar Rp145.817.068.913,00 dengan rincian sebagai berikut :

Belanja Jasa	TA 2021			TA 2020	Naik/(Turun) (Rp)
	Anggaran (Rp)	Realisasi (Rp)	%	Realisasi (Rp)	
1 Belanja Jasa Kantor	212.421.309.297,00	185.901.333.021,00	87,52	103.744.159.607,00	82.157.173.414,00
2 Belanja luran Jaminan/Asuransi	48.664.601.675,00	46.530.106.360,00	95,61	33.221.810.444,00	13.308.295.916,00
3 Belanja Sewa Peralatan dan Mesin	1.847.096.300,00	1.415.904.000,00	76,66	282.150.000,00	1.133.754.000,00
4 Belanja Sewa Gedung dan Bangunan	4.534.585.250,00	3.336.041.249,00	73,57	1.362.485.006,00	1.973.556.243,00
5 Belanja Sewa Aset Tetap Lainnya	21.200.000,00	5.000.000,00	23,58	0,00	5.000.000,00
6 Belanja Jasa Konsultasi Kontruksi	5.450.571.744,00	4.822.168.160,00	88,47	0,00	4.822.168.160,00
7 Belanja Jasa Konsultasi Non Kontruksi	13.562.551.004,00	10.933.076.473,00	80,61	0,00	10.933.076.473,00
8 Belanja Beasiswa Pendidikan PNS	110.400.000,00	90.200.000,00	81,70	75.600.000,00	14.600.000,00
9 Belanja Kursus/Pelatihan, Sosialisasi, Bimbingan Teknis serta Pendidikan dan Pelatihan	10.729.554.666,00	9.067.284.911,00	84,51	7.130.863.856,00	1.936.421.055,00
10 Belanja Jasa Insentif bagi Pegawai Non ASN atas Pemungutan Pajak Daerah	2.253.316.480,00	1.673.307.095,00	74,26	0,00	1.673.307.095,00
11 Belanja Jasa Insentif bagi Pegawai Non ASN atas Pemungutan Retribusi Daerah	184.900.000,00	183.483.050,00	99,23	0,00	183.483.050,00
<b>Jumlah</b>	<b>299.780.086.416,00</b>	<b>263.957.904.319,00</b>	<b>88,05</b>	<b>145.817.068.913,00</b>	<b>118.140.835.406,00</b>

Realisasi Masing – Masing Belanja Jasa TA 2021 dan TA 2020 dapat dijelaskan sebagai berikut :

(a) Belanja Jasa Kantor

Realisasi Belanja Jasa Kantor pada TA 2021 sebesar Rp185.901.333.021,00, yaitu 87,52% dari anggaran pada TA 2021 sebesar Rp212.421.309.297,00 dan 179,19% dari realisasi TA 2020 sebesar Rp103.744.159.607,00 dapat dirinci lebih lanjut sebagai berikut :

Belanja Jasa Kantor-LRA	TA 2021			TA 2020	Naik/(Turun) (Rp)
	Anggaran (Rp)	Realisasi (Rp)	%	Realisasi (Rp)	
1 Jasa Pengelolaan BMD yang	0,00	0,00	0,00	0,00	0,00





PEMERINTAH DAERAH KABUPATEN CILACAP  
CATATAN ATAS LAPORAN KEUANGAN  
Tahun Anggaran 2021

Belanja Jasa Kantor-LRA	TA 2021			TA 2020	Naik/(Turun) (Rp)
	Anggaran (Rp)	Realisasi (Rp)	%	Realisasi (Rp)	
menghasilkan pendapatan					
2 Honorarium Narasumber atau Pembahas, Moderator, Pembawa Acara, dan Panitia	13.611.180.000,00	9.804.524.000,00	72,03	0,00	9.804.524.000,00
3 Honorarium Tim Pelaksana Kegiatan dan Sekretariat Tim Pelaksana Kegiatan	8.115.480.000,00	6.993.660.000,00	86,18	0,00	6.993.660.000,00
4 Honorarium Pemberi Keterangan Ahli, Saksi Ahli, dan Beracara	134.300.000,00	92.900.000,00	69,17	0,00	92.900.000,00
5 Honorarium Penyuluhan atau Pendampingan	456.900.000,00	341.900.000,00	74,83	0,00	341.900.000,00
6 Honorarium Rohaniwan	104.400.000,00	69.700.000,00	66,76	0,00	69.700.000,00
7 Honorarium Tim Penyusunan Jurnal, Buletin, Majalah, Pengelola Teknologi Informasi dan Pengelola Website	262.540.000,00	244.140.000,00	92,99	0,00	244.140.000,00
8 Honorarium Penulisan Butir Soal Tingkat Provinsi, Kabupaten dan Kota	0,00	0,00	0,00	0,00	0,00
9 Belanja Jasa Tenaga Pendidikan	51.467.120.000,00	48.187.831.445,00	93,63	0,00	48.187.831.445,00
10 Belanja Jasa Tenaga Kesehatan	18.946.758.400,00	15.353.253.496,00	81,03	0,00	15.353.253.496,00
11 Belanja Jasa Tenaga Laboratorium	128.691.225,00	80.816.700,00	62,80	0,00	80.816.700,00
12 Belanja Jasa Tenaga Penanganan Prasarana dan Sarana Umum	451.603.000,00	451.069.850,00	99,88	0,00	451.069.850,00
13 Belanja Jasa Tenaga Ketentraman, Ketertiban Umum dan Perlindungan Masyarakat	0,00	0,00	0,00	0,00	0,00
14 Belanja Jasa Tenaga Penanganan Bencana	2.775.565.000,00	2.101.330.000,00	75,71	0,00	2.101.330.000,00
15 Belanja Jasa Tenaga Penanganan Sosial	62.400.000,00	62.400.000,00	100,00	0,00	62.400.000,00
16 Belanja Jasa Tenaga Teknis Pertanian dan Pangan	306.850.000,00	306.850.000,00	100,00	0,00	306.850.000,00
17 Jasa Tenaga Kesenian dan Kebudayaan	0,00	0,00	0,00	0,00	0,00
18 Belanja Jasa Tenaga Administrasi	35.133.491.535,00	34.357.142.500,00	97,79	0,00	34.357.142.500,00
19 Belanja Jasa Tenaga Ahli	4.175.669.000,00	4.015.230.689,00	96,16	44.567.107.706,00	(40.551.877.017,00)
20 Belanja Jasa Tenaga Kebersihan	488.600.000,00	423.250.000,00	86,63	0,00	423.250.000,00
21 Belanja Jasa Tenaga Keamanan	4.932.685.000,00	4.426.990.000,00	89,75	0,00	4.426.990.000,00
22 Jasa Tenaga Juru Masak	0,00	0,00	0,00	0,00	0,00
23 Belanja Jasa Tenaga Teknisi Mekanik dan Listrik	411.655.400,00	348.020.419,00	84,54	0,00	348.020.419,00
24 Belanja Jasa Audit/Surveillance ISO	380.050.000,00	353.580.800,00	93,04	0,00	353.580.800,00
25 Belanja Jasa Tata Rias	250.000,00	250.000,00	100,00	0,00	250.000,00
26 Belanja Jasa Tenaga Informasi dan Teknologi	192.390.000,00	192.390.000,00	100,00	0,00	192.390.000,00
27 Belanja Jasa Pemasangan Instalasi Telepon, Air, dan Listrik	29.150.427,00	3.164.250,00	10,85	0,00	3.164.250,00
28 Belanja Jasa Pelaksanaan Transaksi Keuangan	22.000.000,00	600.000,00	2,73	0,00	600.000,00
29 Belanja Jasa Konversi Aplikasi/Sistem Informasi	1.562.347.580,00	929.270.500,00	59,48	0,00	929.270.500,00
30 Belanja Jasa Penyelenggaraan Acara	2.634.936.500,00	2.091.177.600,00	79,36	0,00	2.091.177.600,00
31 Belanja Jasa Kontribusi Asosiasi	35.000.000,00	35.000.000,00	100,00	0,00	35.000.000,00
32 Belanja Jasa Pencucian Pakaian, Alat Kesenian dan Kebudayaan, serta Alat Rumah Tangga	266.995.300,00	262.966.900,00	98,49	0,00	262.966.900,00
33 Belanja Jasa Kalibrasi	328.864.620,00	322.684.900,00	98,12	0,00	322.684.900,00
34 Belanja Jasa Pembersihan,	69.363.000,00	68.461.300,00	98,70	0,00	68.461.300,00



**PEMERINTAH DAERAH KABUPATEN CILACAP**  
**CATATAN ATAS LAPORAN KEUANGAN**  
**Tahun Anggaran 2021**

Belanja Jasa Kantor-LRA	TA 2021			TA 2020	Naik/(Turun) (Rp)
	Anggaran (Rp)	Realisasi (Rp)	%	Realisasi (Rp)	
Pengendalian Hama, dan Fumigasi					
35 Belanja Jasa Pengukuran Tanah	315.200.000,00	17.600.000,00	5,58	0,00	17.600.000,00
36 Belanja Jasa Iklan/Reklame, Film, dan Pemotretan	4.565.736.500,00	3.967.369.000,00	86,89	0,00	3.967.369.000,00
37 Jasa Penyelaman	0,00	0,00	0,00	0,00	0,00
38 Belanja Tagihan Telepon	1.150.707.660,00	520.543.871,00	45,24	665.334.752,00	(144.790.881)
39 Belanja Tagihan Air	1.253.388.700,00	762.958.158,00	60,87	739.192.620,00	23.765.538,00
40 Belanja Tagihan Listrik	34.620.590.845,00	30.773.472.927,00	88,89	33.687.857.948,00	(2.914.385.021,00)
41 Belanja Langganan Jurnal/Surat Kabar/Majalah	882.610.350,00	739.094.438,00	83,74	544.368.763,00	194.725.675,00
42 Belanja Kawat/Faksimili/Internet/TV Berlangganan	5.278.644.088,00	4.986.638.458,00	94,47	4.847.122.597,00	139.515.861,00
43 Paket/Pengiriman	48.735.000,00	47.702.500,00	97,88	284.058.300,00	(236.355.800,00)
44 Registrasi/keanggotaan	1.000.000.000,00	467.231.940,00	46,72	0,00	467.231.940,00
45 Pembayaran Pajak, bea, dan Perizinan	1.766.582.167,00	1.358.744.380,00	76,91	0,00	1.358.744.380,00
46 Pengolahan Air Limbah	128.170.000	127.078.000,00	99,16	0,00	127.078.000,00
47 Insentif Tenaga Kesehatan Vaksinasi	13.923.708.000,00	10.212.344.000,00	73,35	0,00	10.212.344.000,00
48 Jasa Pengumuman Lelang/Pemenang Lelang	0,00	0,00	0,00	9.900.000,00	(9.900.000,00)
49 Belanja Sertifikasi	0,00	0,00	0,00	300.985.400,00	(300.985.400,00)
50 Belanja Transaksi Keuangan	0,00	0,00	0,00	217.887.617,00	(217.887.617,00)
51 Belanja Jasa Seni dan Olahraga	0,00	0,00	0,00	3.000.000,00	(3.000.000,00)
52 Belanja Jasa Pengetikan	0,00	0,00	0,00	42.775.000,00	(42.775.000,00)
53 Belanja Jasa Pihak Ketiga	0,00	0,00	0,00	10.438.232.571,00	(10.438.232.571,00)
54 Belanja Jasa Dekorasi	0,00	0,00	0,00	133.474.400,00	(133.474.400,00)
55 Belanja Jasa Pelayanan Kesehatan	0,00	0,00	0,00	2.262.411.933,00	(2.262.411.933,00)
56 Transport Lokal (BOK Non Fisik)	0,00	0,00	0,00	2.395.850.000,00	(2.395.850.000,00)
57 Peningkatan Ketertiban Umum dan Ketentruman Masyarakat di Lingkungan RT/RW	0,00	0,00	0,00	2.604.600.000,00	(2.604.600.000,00)
<b>Jumlah</b>	<b>212.421.309.297,00</b>	<b>185.901.333.021,00</b>	<b>87,52</b>	<b>103.744.159.607</b>	<b>82.157.173.414,00</b>

(b) Belanja Iuran Jaminan/Asuransi

Realisasi Belanja Iuran Jaminan/Asuransi pada TA 2021 sebesar Rp46.530.106.360,00, yaitu 95,61% dari anggaran pada TA 2021 sebesar Rp48.664.601.675,00 dan 140,06% dari realisasi TA 2020 sebesar Rp33.221.810.444,00 dapat dirinci lebih lanjut sebagai berikut :

Belanja Iuran Jaminan/Asuransi	TA 2021			TA 2020	Naik/(Turun) (Rp)
	Anggaran (Rp)	Realisasi (Rp)	%	Realisasi (Rp)	
1 Belanja Iuran Asuransi Kesehatan bagi Kepala Desa dan Perangkat Desa	4.539.610.000,00	4.134.541.664,00	91,08	0,00	4.134.541.664,00
2 Belanja Iuran Asuransi Kesehatan bagi Peserta PBPU dan BP Kelas 3	30.543.590.000,00	30.495.319.900,00	99,84	0,00	30.495.319.900,00
3 Belanja Bantuan Iuran Asuransi Kesehatan bagi Peserta PBPU dan BP Kelas 3	5.227.521.600,00	5.227.521.600,00	100,00	0,00	5.227.521.600,00
4 Belanja Iuran Jaminan Kesehatan bagi Non ASN	6.555.467.000,00	5.302.515.232,00	80,89	0,00	5.302.515.232,00
5 Belanja Iuran Asuransi Jaminan Kecelakaan Kerja (JKK) bagi Non ASN	491.158.400,00	349.207.086,00	71,10	295.927.192,00	53.279.894,00
6 Belanja Iuran Asuransi Jaminan Kematian (JKM) bagi Non ASN	614.979.675,00	436.208.230,00	70,93	9.755.167,00	426.453.063,00
7 Belanja Asuransi Barang Milik Daerah	692.275.000,00	584.792.648,00	84,47	285.301.569,00	299.491.079,00
8 Belanja Premi Asuransi Kesehatan	0,00	0,00	0,00	32.630.826.516,00	(32.630.826.516,00)
<b>Jumlah</b>	<b>48.664.601.675,00</b>	<b>46.530.106.360,00</b>	<b>95,61</b>	<b>33.221.810.444,00</b>	<b>13.308.295.916,00</b>



PEMERINTAH DAERAH KABUPATEN CILACAP  
**CATATAN ATAS LAPORAN KEUANGAN**  
**Tahun Anggaran 2021**

(c) Belanja Sewa Peralatan dan Mesin

Realisasi Belanja Sewa Peralatan dan Mesin pada TA 2021 sebesar Rp1.415.904.000,00, yaitu 76,66% dari anggaran pada TA 2021 sebesar Rp1.847.096.300,00 dan 501,83% dari realisasi TA 2020 sebesar Rp282.150.000,00 dapat dirinci lebih lanjut sebagai berikut :

Belanja Sewa Peralatan dan Mesin	TA 2021			TA 2020	Naik/(Turun) (Rp)
	Anggaran (Rp)	Realisasi (Rp)	%	Realisasi (Rp)	
1 Belanja Sewa Tractor	0,00	0,00	0,00	0,00	0,00
2 Belanja Sewa Electric Generating Set	165.744.650,00	159.840.000,00	96,44	0,00	159.840.000,00
3 Belanja Sewa Kendaraan Bermotor Penumpang	364.360.000,00	222.000.000,00	60,93	0,00	222.000.000,00
4 Belanja Sewa Alat Kantor Lainnya	253.827.000,00	182.280.000,00	71,81	0,00	182.280.000,00
5 Belanja Sewa Mebel	5.490.000,00	1.920.000,00	34,97	0,00	1.920.000,00
6 Belanja Sewa Alat Pendingin	7.000.000,00	6.000.000,00	85,71	0,00	6.000.000,00
7 Belanja Sewa Alat Tumbuh Tangga Lainnya (Home use)	9.600.000,00	3.146.000,00	32,77	0,00	3.146.000,00
8 Belanja Sewa Kursi Rapat Pejabat	358.647.250,00	311.389.000,00	86,82	0,00	311.389.000,00
9 Belanja Sewa Peralatan Studio Audio	618.219.900,00	473.150.000,00	76,53	0,00	473.150.000,00
10 Belanja Sewa Alat Komunikasi Lainnya	0,00	0,00	0,00	0,00	0,00
11 Belanja Sewa Alat Peraga Praktik Sekolah Bidang: Ketrampilan	1.500.000,00	0,00	0,00	0,00	0,00
12 Belanja Sewa Peralatan umum	5.520.000,00	0,00	0,00	0,00	0,00
1 Belanja Sewa Komputer Jaringan	7.687.500,00	6.679.000,00	86,88	0,00	6.679.000,00
14 Belanja Sewa Personal Computer	49.500.000,00	49.500.000,00	100,00	0,00	49.500.000,00
15 Belanja Sewa Alat Deteksi Lainnya	0,00	0,00	0,00	0,00	0,00
16 Belanja Sewa Tenda	0,00	0,00	0,00	0,00	0,00
17 Belanja Sewa Sarana Mobilitas Darat	0,00	0,00	0,00	247.850.000,00	(247.850.000,00)
18 Belanja Sewa Sarana Mobilitas Air	0,00	0,00	0,00	34.300.000,00	(34.300.000,00)
<b>Jumlah</b>	<b>1.847.096.300,00</b>	<b>1.415.904.000,00</b>	<b>76,66</b>	<b>282.150.000,00</b>	<b>1.141.674.000,00</b>

(d) Belanja Sewa Gedung dan Bangunan

Realisasi Belanja Sewa Gedung dan Bangunan pada TA 2021 sebesar Rp3.336.041.249,00, yaitu 73,57% dari anggaran pada TA 2021 sebesar Rp4.534.585.250,00 dan 244,85% dari realisasi TA 2020 sebesar Rp1.362.485.006,00 dapat dirinci lebih lanjut sebagai berikut :

Belanja Sewa Gedung dan Bangunan	TA 2021			TA 2020	Naik/(Turun) (Rp)
	Anggaran (Rp)	Realisasi (Rp)	%	Realisasi (Rp)	
1 Belanja Sewa Bangunan Gedung Kantor	4.008.085.250,00	2.922.856.250,00	72,92	62.260.000,00	2.860.596.250,00
2 Belanja Sewa Bangunan Gedung Tempat Pertemuan	220.000.000,00	156.455.000,00	71,12	224.300.000,00	(67.845.000,00)
3 Belanja Sewa bangunan Gedung Tempat Olahraga	4.000.000,00	0,00	0,00	0,00	0,00
4 Belanja Sewa Hotel	302.500.000,00	256.729.999,00	84,87	0,00	256.729.999,00
5 Belanja Sewa Tempat Parkir/Uang Tambat/Hanggar Sarana Mobilitas	0,00	0,00	0,00	1.500.000,00	(1.500.000,00)
6 Belanja Akomodasi dan Penginapan	0,00	0,00	0,00	1.074.425.006,00	(1.074.425.006,00)
<b>Jumlah</b>	<b>4.534.585.250,00</b>	<b>3.336.041.249,00</b>	<b>73,57</b>	<b>1.362.485.006,00</b>	<b>1.973.556.243,00</b>

(e) Belanja Sewa Aset Tetap Lainnya

Realisasi Belanja Sewa Aset Tetap Lainnya sebesar Rp5.000.000,00, yaitu 23,58% dari anggaran pada TA 2021 sebesar Rp21.200.000,00 dan 0,00% dari realisasi TA 2020 sebesar Rp0,00.



PEMERINTAH DAERAH KABUPATEN CILACAP  
CATATAN ATAS LAPORAN KEUANGAN  
Tahun Anggaran 2021

(f) Belanja Jasa Konsultasi Konstruksi

Realisasi Belanja Jasa Konsultasi Konstruksi sebesar Rp4.822.168.160,00, yaitu 88,47% dari anggaran pada TA 2021 sebesar Rp5.450.571.744,00, dan 0,00% dari realisasi TA 2020 sebesar Rp0,00, dapat dirinci lebih lanjut sebagai berikut :

Belanja Jasa Konsultasi Konstruksi	TA 2021			TA 2020	Naik/(Turun) (Rp)
	Anggaran (Rp)	Realisasi (Rp)	%	Realisasi (Rp)	
1 Belanja Jasa Konsultasi Perencanaan Arsitektur-Jasa Nasihat dan Pra Desain Arsitektural	166.000.000,00	108.511.000,00	65,37	0,00	108.511.000,00
2 Belanja Jasa Konsultasi Perencanaan Arsitektur-Jasa Desain Arsitektural	739.934.682,00	674.652.250,00	91,18	0,00	674.652.250,00
3 Belanja Jasa Konsultasi Perencanaan Arsitektur-Jasa Desain Interior	59.000.000,00	43.500.000,00	73,73	0,00	43.500.000,00
4 Belanja Jasa Konsultasi Perencanaan Arsitektur-Jasa Arsitektur Lainnya	11.750.000,00	11.750.000,00	100,00	0,00	11.750.000,00
5 Belanja Jasa Konsultasi Perencanaan Rekayasa-Jasa Nasihat dan Konsultasi Rekayasa Teknik	92.250.000,00	91.750.000,00	99,46	0,00	91.750.000,00
6 Belanja Jasa Konsultasi Perencanaan Rekasaya-Jasa Desain Rekayasa untuk Konstruksi Pondasi serta Struktur Bangunan	125.831.000,00	82.960.450,00	65,93	0,00	82.960.450,00
7 Belanja Jasa Konsultasi Perencanaan Rekayasa-Jasa Desain Rekayasa untuk Pekerjaan Teknik Sipil Air	1.278.524.000,00	1.187.064.200,00	92,85	0,00	1.187.064.200,00
8 Belanja Jasa Konsultasi Perencanaan Rekayasa-Jasa Desain Rekayasa untuk Pekerjaan Teknik Sipil Transportasi	49.000.000,00	46.051.500,00	93,98	0,00	46.051.500,00
9 Belanja Jasa Konsultasi Perencanaan Rekayasa-Jasa Desain Rekayasa untuk Proses Industri dan Produksi	41.850.000,00	41.200.000,00	98,45	0,00	41.200.000,00
10 Belanja Jasa Konsultasi Perencanaan Rekayasa-Jasa Desain Rekayasa Lainnya	299.600.000,00	293.061.050,00	97,82	0,00	293.061.050,00
11 Belanja Jasa Konsultasi Perencanaan Penataan Ruang-Jasa Perencanaan dan Perancangan Perkotaan	550.840.000,00	474.853.500,00	86,21	0,00	474.853.500,00
12 Belanja Jasa Konsultasi Perencanaan Penataan Ruang-Jasa Perencanaan Wilayah	140.558.000,00	140.558.000,00	100,00	0,00	140.558.000,00
13 Belanja Jasa Konsultasi Perencanaan Penataan Ruang-Jasa Perencanaan dan Perancangan Lingkungan Bangunan dan Landscape	397.432.100,00	391.257.110,00	98,45	0,00	391.257.110,00
14 Belanja Konsultasi Perencanaan Penataan Ruang-Pengembangan Pemanfaatan Ruang	0,00	0,00	0,00	0,00	0,00
15 Belanja Jasa Konsultasi Pengawasan Arsitektur	6.188.702,00	6.000.000,00	96,95	0,00	6.000.000,00
16 Belanja Jasa Konsultasi Pengawasan Rekayasa-Jasa Pengawas Pekerjaan Konstruksi Bangunan Gedung	579.223.260,00	548.707.500,00	94,73	0,00	548.707.500,00
17 Belanja Jasa Konsultasi Spesialis-Jasa Survei Permukaan Tanah	200.000.000,00	0,00	0,00	0,00	0,00



**PEMERINTAH DAERAH KABUPATEN CILACAP**  
**CATATAN ATAS LAPORAN KEUANGAN**  
**Tahun Anggaran 2021**

Belanja Jasa Konsultasi Konstruksi		TA 2021			TA 2020	Naik/(Turun) (Rp)
		Anggaran (Rp)	Realisasi (Rp)	%	Realisasi (Rp)	
18	Belanja Jasa Konsultasi Lainnya-Jasa Konsultasi Lingkungan	628.590.000,00	614.291.600,00	97,73	0,00	614.291.600,00
19	Belanja Jasa Konsultasi Lainnya-Jasa Konsultasi Estimasi Nilai Lahan dan Bangunan	84.000.000,00	66.000.000,00	78,57	0,00	66.000.000,00
<b>Jumlah</b>		<b>5.450.571.744,00</b>	<b>4.822.168.160,00</b>	<b>88,47</b>	<b>0,00</b>	<b>4.822.168.160,00</b>

(g) Belanja Jasa Konsultasi Non Konstruksi

Realisasi Belanja Jasa Konsultasi Konstruksi sebesar Rp10.933.076.473,00, yaitu 80,61% dari anggaran pada TA 2021 sebesar Rp13.562.551.004,00, dan 0,00% dari realisasi TA 2020 sebesar Rp0,00, dapat dirinci lebih lanjut sebagai berikut :

Belanja Jasa Konsultasi Non Konstruksi		TA 2021			TA 2020	Naik/(Turun) (Rp)
		Anggaran (Rp)	Realisasi (Rp)	%	Realisasi (Rp)	
1	Belanja Jasa Konsultasi Berorientasi Bidang-Pengembangan Pertanian dan Pedesaan	280.127.000,00	279.477.000,00	99,77	0,00	279.477.000,00
2	Belanja Jasa Konsultasi Berorientasi Bidang-Transportasi	107.619.250,00	101.160.000,00	94,00	0,00	101.160.000,00
3	Belanja Jasa Konsultasi Berorientasi Bidang-Telematika	25.000.000,00	23.455.000,00	93,82	0,00	23.455.000,00
4	Belanja Jasa Konsultasi Berorientasi Bidang-Kuangan	0,00	0,00	0,00	0,00	0,00
5	Belanja Jasa Konsultasi Berorientasi Bidang-Kesehatan	9.390.663.500,00	6.910.850.223,00	73,59	0,00	6.910.850.223,00
6	Belanja Jasa Konsultasi Berorientasi Bidang-Kependudukan	786.938.500,00	784.866.500,00	99,74	0,00	784.866.500,00
7	Belanja Jasa Konsultasi Berorientasi Layanan-Jasa Survei	653.870.000,00	645.386.000,00	98,70	0,00	645.386.000,00
8	Belanja Jasa Konsultasi Berorientasi Layanan-Jasa Studi Penelitian dan Bantuan Teknik	684.295.100,00	657.472.750,00	96,08	0,00	657.472.750,00
9	Belanja Jasa Konsultasi Berorientasi Layanan-Jasa Konsultasi Manajemen	96.343.704,00	71.401.000,00	74,11	0,00	71.401.000,00
10	Belanja Jasa Konsultasi Berorientasi Layanan-Jasa Khusus	1.392.988.950,00	1.314.303.000,00	94,35	0,00	1.314.303.000,00
11	Belanja Jasa Konsultasi Berorientasi Layanan-Jasa Konsultasi Perencanaan Kepariwisata	144.705.000,00	144.705.000,00	100,00	0,00	144.705.000,00
<b>Jumlah</b>		<b>13.562.551.004,00</b>	<b>10.933.076.473,00</b>	<b>80,61</b>	<b>0,00</b>	<b>10.933.076.473,00</b>

(h) Belanja Beasiswa Pendidikan PNS

Realisasi Belanja Beasiswa Pendidikan PNS sebesar Rp90.200.000,00, yaitu 81,70% dari anggaran pada TA 2021 sebesar Rp110.400.000,00, dan 119,31% dari realisasi TA 2020 sebesar Rp75.600.000,00, dapat dirinci lebih lanjut sebagai berikut :

Belanja Beasiswa Pendidikan PNS		TA 2021			TA 2020	Naik/(Turun) (Rp)
		Anggaran (Rp)	Realisasi (Rp)	%	Realisasi (Rp)	
1	Belanja Beasiswa Tugas Belajar S1	24.000.000,00	5.000.000,00	20,83	24.000.000,00	(19.000.000,00)
2	Belanja Beasiswa Tugas Belajar S2	86.400.000,00	85.200.000,00	98,61	51.600.000,00	33.600.000,00
<b>Jumlah</b>		<b>110.400.000,00</b>	<b>90.200.000,00</b>	<b>81,70</b>	<b>75.600.000,00</b>	<b>14.600.000,00</b>

(i) Belanja Kursus/Pelatihan, Sosialisasi, Bimbingan Teknis serta Pendidikan dan Pelatihan



**PEMERINTAH DAERAH KABUPATEN CILACAP**  
**CATATAN ATAS LAPORAN KEUANGAN**  
**Tahun Anggaran 2021**

Realisasi Belanja Kursus/Pelatihan, Sosialisasi, Bimbingan Teknis serta Pendidikan dan Pelatihan sebesar Rp9.067.284.911,00, yaitu 84,51% dari anggaran pada TA 2021 sebesar Rp10.729.554.666,00, dan 127,16% dari realisasi TA 2020 sebesar Rp7.130.863.856,00, dapat dirinci lebih lanjut sebagai berikut :

	Belanja Kursus Singkat/Pelatihan, Sosialisasi, Bimbingan Teknis serta Pendidikan dan Pelatihan	TA 2021			TA 2020	Naik/(Turun) (Rp)
		Anggaran (Rp)	Realisasi (Rp)	%	Realisasi (Rp)	
1	Belanja Kursus Singkat/Pelatihan	7.047.374.366,00	5.949.784.211,00	84,43	5.876.815.256,00	72.968.955,00
2	Belanja Sosialisasi	64.3245.300,00	604.730.200,00	94,01	1.236.668.600,00	(631.938.400,00)
3	Belanja Bimbingan Teknis	1.619.750.000,00	1.487.350.000,00	91,83	9.988.000,00	1.477.362.000,00
4	Belanja Diklat Kepemimpinan	1.419.185.000,00	1.025.420.500,00	72,25	0,00	1.025.420.500,00
5	Uang Saku Peserta Pelatihan, Sosialisasi, dan Bintek Lainnya	0,00	0,00	0,00	7.392.000,00	(7.392.000,00)
	<b>Jumlah</b>	<b>10.729.554.666,00</b>	<b>9.067.284.911,00</b>	<b>84,51</b>	<b>7.130.863.856,00</b>	<b>1.936.421.055,00</b>

(j) Belanja Jasa Insentif bagi Pegawai Non ASN atas Pemungutan Pajak Daerah

Realisasi Belanja Jasa Insentif bagi Pegawai Non ASN atas Pemungutan Pajak Daerah sebesar Rp1.673.307.095,00, yaitu 74,26% dari anggaran pada TA 2021 sebesar Rp2.253.316.480,00, dan 0,00% dari realisasi TA 2020 sebesar Rp0,00, dapat dirinci lebih lanjut sebagai berikut :

	Belanja Jasa Insentif bagi Pegawai Non ASN atas Pemungutan Pajak Daerah	TA 2021			TA 2020	Naik/(Turun) (Rp)
		Anggaran (Rp)	Realisasi (Rp)	%	Realisasi (Rp)	
1	Belanja Insentif Non ASN atas Pemungutan Pajak Hotel	51.375.970,00	15.474.375,00	30,12	0,00	15.474.375,00
2	Belanja Insentif Non ASN atas Pemungutan Pajak Restoran	46.198.547,00	24.801.010,00	53,68	0,00	24.801.010,00
3	Belanja Insentif Non ASN atas Pemungutan Pajak Hiburan	7.354.597,00	0,00	0,00	0,00	0,00
4	Belanja Insentif Non ASN atas Pemungutan Pajak Reklame	21.734.559,00	19.650.216,00	90,41	0,00	19.650.216,00
5	Belanja Insentif Non ASN atas Pemungutan Pajak Penerangan Jalan	583.057.530,00	541.877.438,00	92,94	0,00	541.877.438,00
6	Belanja Insentif Non ASN atas Pemungutan Pajak Parkir	5.588.963,00	2.927.552,00	52,38	0,00	2.927.552,00
7	Belanja Insentif Non ASN atas Pemungutan Pajak Air Tanah	7.195.290,00	3.539.094,00	49,19	0,00	3.539.094,00
8	Belanja Insentif Non ASN atas Pemungutan Pajak Mineral Bukan Logam dan Batuan	331.742.610,00	162.280.463,00	48,92	0,00	162.280.463,00
9	Belanja Insentif Non ASN atas Pemungutan Pajak Bumi dan Bangunan Pedesaan dan Perkotaan	930.706.538,00	807.940.507,00	86,81	0,00	807.940.507,00
10	Belanja Insentif Non ASN atas Pemungutan Bea Perolehan Hak atas Tanah dan Bangunan	268.361.876,00	94.816.440,00	35,33	0,00	94.816.440,00
	<b>Jumlah</b>	<b>2.253.316.480,00</b>	<b>1.673.307.095,00</b>	<b>74,26</b>	<b>0,00</b>	<b>1.673.307.095,00</b>

(k) Belanja Jasa Insentif bagi Pegawai Non ASN atas Pemungutan Retribusi Daerah

Realisasi Belanja Jasa Insentif bagi Pegawai Non ASN atas Pemungutan Retribusi Daerah sebesar Rp183.483.050,00, yaitu 99,23% dari anggaran pada TA 2021 sebesar Rp184.900.000,00, dan 0,00% dari realisasi TA 2020 sebesar Rp0,00.

(3) Belanja Pemeliharaan

Realisasi Belanja Pemeliharaan pada TA 2021 sebesar Rp38.236.879.816,00, yaitu 96,67% dari anggaran pada TA





PEMERINTAH DAERAH KABUPATEN CILACAP  
**CATATAN ATAS LAPORAN KEUANGAN**  
**Tahun Anggaran 2021**

2021 sebesar Rp39.552.131.994,00 dan 166,45% dari realisasi TA 2020 sebesar Rp22.972.114.187,00 dengan rincian sebagai berikut :

Belanja Pemeliharaan	TA 2021			TA 2020	Naik/(Turun) (Rp)
	Anggaran (Rp)	Realisasi (Rp)	%	Realisasi (Rp)	
1 Belanja Pemeliharaan Peralatan dan Mesin	10.446.426.090,00	9.373.425.009,00	89,73	3.987.560.325,00	5.385.864.684,00
2 Belanja Pemeliharaan Gedung dan Bangunan	4.480.590.345,00	4.401.868.796,00	98,24	4.890.106.998,00	(488.238.202,00)
3 Belanja Pemeliharaan Jalan, Jaringan dan Irigasi	24.590.083.659,00	24.426.554.111,00	99,33	6.875.991.626,00	17.550.562.485,00
4 Belanja Pemeliharaan Aset Tetap dan Lainnya	35.031.900,00	35.031.900,00	100,00	0,00	35.031.900,00
5 Belanja Pemeliharaan Tanah	0,00	0,00	0,00	4.391.200,00	(4.391.200,00)
6 Belanja Pemeliharaan Jembatan	0,00	0,00	0,00	296.415.770,00	(296.415.770,00)
7 Belanja Pemeliharaan Irigasi dan Drainase	0,00	0,00	0,00	6.917.648.268,00	(6.917.648.268,00)
<b>Jumlah</b>	<b>39.552.131.994,00</b>	<b>38.236.879.816,00</b>	<b>96,67</b>	<b>22.972.114.187,00</b>	<b>15.264.765.629,00</b>

(4) Belanja Perjalanan Dinas

Realisasi Belanja Perjalanan Dinas pada TA 2021 sebesar Rp35.353.335.754,00, yaitu 78,85% dari anggaran pada TA 2021 sebesar Rp44.833.562.718,00 dan 112,78% dari realisasi TA 2020 sebesar Rp31.347.808.103,00 dengan rincian sebagai berikut:

Belanja Perjalanan Dinas	TA 2021			TA 2020	Naik/(Turun) (Rp)
	Anggaran (Rp)	Realisasi (Rp)	%	Realisasi (Rp)	
1 Belanja Perjalanan Dinas Dalam Negeri	44.833.562.718,00	35.353.335.754,00	78,85	31.226.556.903,00	4.126.778.851,00
2 Belanja Perjalanan Dinas Luar Negeri	0,00	0,00	0,00	121.251.200,00	(121.251.200,00)
<b>Jumlah</b>	<b>44.833.562.718,00</b>	<b>35.353.335.754,00</b>	<b>78,85</b>	<b>31.347.808.103,00</b>	<b>4.005.527.651,00</b>

Realisasi Masing – Masing Belanja Perjalanan Dinas TA 2021 dan TA 2020 dapat dijelaskan sebagai berikut :

(a) Perjalanan Dinas Dalam Negeri

Realisasi Belanja Perjalanan Dinas Dalam Negeri pada TA 2021 sebesar Rp35.353.335.754,00 yaitu 78,85% dari anggaran pada TA 2021 sebesar Rp44.833.562.718,00 dan 113,22% dari realisasi TA 2020 sebesar Rp31.226.556.903,00 dapat dirinci lebih lanjut sebagai berikut:

Belanja Perjalanan Dinas Dalam Negeri	TA 2021			TA 2020	Naik/(Turun) (Rp)
	Anggaran (Rp)	Realisasi (Rp)	%	Realisasi (Rp)	
1 Belanja Perjalanan Dinas Biasa	29.988.062.718,00	25.506.225.754,00	85,05	0,00	25.506.225.754,00
2 Belanja Perjalanan Dinas Dalam Daerah	14.845.500.000,00	9.847.110.000,00	66,33	12.188.611.377,00	(2.341.501.377,00)
3 Belanja Perjalanan Dinas Luar Daerah	0,00	0,00	0,00	19.037.945.526,00	(19.037.945.526,00)
<b>Jumlah</b>	<b>44.833.562.718,00</b>	<b>35.353.335.754,00</b>	<b>78,85</b>	<b>31.226.556.903,00</b>	<b>4.126.778.851,00</b>

(b) Perjalanan Dinas Luar Negeri

Realisasi Belanja Perjalanan Dinas Luar Negeri pada TA 2021 sebesar Rp0,00 yaitu 0,00% dari anggaran pada TA 2021 sebesar Rp0,00 dan 0,00% dari realisasi TA 2020 sebesar Rp121.251.200,00



PEMERINTAH DAERAH KABUPATEN CILACAP  
**CATATAN ATAS LAPORAN KEUANGAN**  
**Tahun Anggaran 2021**

- (5) Belanja Uang dan/atau Jasa untuk Diberikan kepada Pihak Ketiga/Pihak Lain/Masyarakat

Realisasi Belanja Uang dan/atau Jasa untuk Diberikan kepada Pihak Ketiga/Pihak Lain/Masyarakat pada TA 2021 sebesar Rp3.625.940.900,00, yaitu 82,55% dari anggaran pada TA 2021 sebesar Rp4.392.408.000,00 dan 240,80% dari realisasi TA 2020 sebesar Rp1.505.800.000,00 dengan rincian sebagai berikut:

Belanja Uang dan/atau Jasa untuk Diberikan kepada Pihak Ketiga/Pihak Lain/Masyarakat	TA 2021			TA 2020	Naik/(Turun) (Rp)
	Anggaran (Rp)	Realisasi (Rp)	%	Realisasi (Rp)	
1 Belanja Uang yang diberikan kepada Pihak Ketiga/Pihak Lain/Masyarakat	3.617.728.000,00	2.991.868.900,00	82,70	1.505.800.000,00	1.486.068.900,00
2 Belanja Jasa yang diberikan kepada Pihak Ketiga/Pihak Lain/Masyarakat	774.680.000,00	634.072.000,00	81,85	0,00	634.072.000,00
<b>Jumlah</b>	<b>4.392.408.000,00</b>	<b>3.625.940.900,00</b>	<b>82,55%</b>	<b>1.505.800.000,00</b>	<b>2.120.140.900,00</b>

Realisasi Masing – Masing Belanja Uang dan/atau Jasa untuk Diberikan kepada Pihak Ketiga/Pihak Lain/Masyarakat TA 2021 dan TA 2020 dapat dijelaskan sebagai berikut :

- (a) Belanja Uang untuk Diberikan kepada Pihak Ketiga/Pihak Lain/Masyarakat

Realisasi Belanja Belanja Uang untuk Diberikan kepada Pihak Ketiga/Pihak Lain/Masyarakat pada TA 2021 sebesar Rp2.991.868.900,00 yaitu 82,70% dari anggaran pada TA 2021 sebesar Rp3.617.728.000,00 dan 198,69% dari realisasi TA 2020 sebesar Rp1.505.800.000,00.

- (b) Belanja Jasa untuk Diberikan kepada Pihak Ketiga/Pihak Lain/Masyarakat

Realisasi Belanja Belanja Uang untuk Diberikan kepada Pihak Ketiga/Pihak Lain/Masyarakat pada TA 2021 sebesar Rp634.072.000,00 yaitu 81,85% dari anggaran pada TA 2021 sebesar Rp774.680.000,00 dan 0,00% dari realisasi TA 2020 sebesar Rp0,00

- (6) Belanja Barang dan Jasa BOS

Realisasi Barang dan Jasa BOS pada TA 2021 sebesar Rp148.353.830.774,80, yaitu 99,09% dari anggaran pada TA 2021 sebesar Rp149.712.722.158,00 dan 145,90% dari realisasi TA 2020 sebesar Rp101.679.266.499,00.

- (7) Belanja Barang dan Jasa BLUD

Realisasi Barang dan Jasa BLUD pada TA 2021 sebesar Rp246.934.457.858,00 yaitu 94,07% dari anggaran pada TA 2021 sebesar Rp262.491.633.535,00 dan 123,78% dari realisasi TA 2020 sebesar Rp199.490.243.518,00.

- (8) Belanja Perawatan Kendaraan Bermotor

Realisasi Belanja Perawatan Kendaraan Bermotor pada TA 2021 sebesar Rp0,00, yaitu 0,00% dari anggaran pada TA 2020 sebesar Rp0,00 dan 0,00% dari realisasi TA 2020 sebesar Rp10.453.747.109,00 dapat dirinci lebih lanjut sebagai berikut:





PEMERINTAH DAERAH KABUPATEN CILACAP  
**CATATAN ATAS LAPORAN KEUANGAN**  
Tahun Anggaran 2021

Belanja Perawatan Kendaraan Bermotor-LRA	TA 2021			TA 2020	Naik/(Turun) (Rp)
	Anggaran (Rp)	Realisasi (Rp)	%	Realisasi (Rp)	
1 Belanja Jasa Service	0,00	0,00	0,00	2.245.561.441,00	(2.245.561.441,00)
2 Belanja Penggantian Suku Cadang	0,00	0,00	0,00	2.351.362.003,00	(2.351.362.003,00)
3 Belanja Bahan Bakar Minyak/Gas dan pelumas	0,00	0,00	0,00	5.317.251.605,00	(5.317.251.605,00)
4 Belanja Jasa KIR	0,00	0,00	0,00	4.541.800,00	(4.541.800,00)
5 Belanja Pajak Kendaraan Bermotor	0,00	0,00	0,00	382.722.860,00	(382.722.860,00)
6 Belanja Bea Balik Nama Kendaraan Bermotor	0,00	0,00	0,00	2.528.725,00	(2.528.725,00)
7 Belanja Surat Tanda Nomor Kendaraan	0,00	0,00	0,00	149.778.675,00	(149.778.675,00)
8 Belanja Perawatan Kendaraan Bermotor lainnya	0,00	0,00	0,00	0,00	0,00
<b>Jumlah</b>	<b>0,00</b>	<b>0,00</b>	<b>0,00</b>	<b>10.453.747.109,00</b>	<b>(10.453.747.109,00)</b>

(9) Belanja Cetak dan Penggandaan

Realisasi Belanja Cetak dan Penggandaan pada TA 2021 sebesar Rp0,00, yaitu 0,00% dari anggaran pada TA 2021 sebesar Rp0,00 dan 0,00% dari realisasi TA 2020 sebesar Rp12.412.996.194,00 dapat dirinci lebih lanjut sebagai berikut :

Belanja Cetak dan Penggandaan	TA 2021			TA 2020	Naik/(Turun) (Rp)
	Anggaran (Rp)	Realisasi (Rp)	%	Realisasi (Rp)	
1 Belanja Cetak	0,00	0,00	0,00	7.937.066.359,00	(7.937.066.359,00)
2 Belanja Penggandaan	0,00	0,00	0,00	4.093.145.395,00	(4.093.145.395,00)
3 Belanja Penjilidan	0,00	0,00	0,00	369.948.940,00	(369.948.940,00)
4 Belanja Cetak dan Penggandaan Lainnya	0,00	0,00	0,00	0,00	0,00
5 Belanja Laminating	0,00	0,00	0,00	12.835.500,00	(12.835.500,00)
<b>Jumlah</b>	<b>0,00</b>	<b>0,00</b>	<b>0,00</b>	<b>12.412.996.194,00</b>	<b>(12.412.996.194,00)</b>

(10) Belanja Sewa Sarana Mobilitas

Realisasi Belanja Sewa Sarana Mobilitas pada TA 2021 sebesar Rp0,00, yaitu 0,00% dari anggaran pada TA 2021 sebesar Rp0,00 dan 0,00% dari realisasi TA 2020 sebesar Rp282.150.000,00 dapat dirinci lebih lanjut sebagai berikut

Belanja Sewa Sarana Mobilitas-LRA	TA 2021			TA 2020	Naik/(Turun) (Rp)
	Anggaran (Rp)	Realisasi (Rp)	%	Realisasi (Rp)	
1 Belanja Sewa Sarana Mobilitas Darat	0,00	0,00	0,00	247.850.000,00	(247.850.000,00)
2 Belanja Sewa Sarana Mobilitas Air	0,00	0,00	0,00	34.300.000,00	(34.300.000,00)
<b>Jumlah</b>	<b>0,00</b>	<b>0,00</b>	<b>0,00</b>	<b>282.150.000,00</b>	<b>(282.150.000,00)</b>

(11) Belanja Makan dan Minuman

Realisasi Belanja Makan dan Minuman pada TA 2021 sebesar Rp0,00, yaitu 0,00% dari anggaran pada TA 2021 sebesar Rp0,00 dan 0,00% dari realisasi TA 2020 sebesar Rp28.100.227.163,00 dapat dirinci lebih lanjut sebagai berikut :

Belanja Makanan dan Minuman	TA 2021			TA 2020	Naik/(Turun) (Rp)
	Anggaran (Rp)	Realisasi (Rp)	%	Realisasi (Rp)	
1 Makanan dan Minuman Harian Pegawai	0,00	0,00	0,00	5.477.936.240,00	(5.477.936.240,00)
2 Makanan dan Minuman Rapat	0,00	0,00	0,00	11.431.042.900,00	(11.431.042.900,00)
3 Makanan dan Minuman Tamu	0,00	0,00	0,00	3.360.780.423,00	(3.360.780.423,00)
4 Makanan dan Minuman Pelatihan	0,00	0,00	0,00	7.830.467.600,00	(7.830.467.600,00)
<b>Jumlah</b>	<b>0,00</b>	<b>0,00</b>	<b>0,00</b>	<b>28.100.227.163,00</b>	<b>(28.100.227.163,00)</b>

(12) Belanja Pakaian Dinas dan Atributnya

Realisasi Belanja Pakaian Dinas dan Atributnya pada TA 2021 sebesar Rp0,00, yaitu 0,00% dari anggaran pada TA 2021 sebesar Rp0,00 dan 0,00% dari realisasi TA 2020 sebesar



PEMERINTAH DAERAH KABUPATEN CILACAP  
**CATATAN ATAS LAPORAN KEUANGAN**  
**Tahun Anggaran 2021**

Rp474.351.750,00 dapat dirinci lebih lanjut sebagai berikut:

Belanja Pakaian Dinas dan Atributnya	TA 2021			TA 2020	Naik/(Turun) (Rp)
	Anggaran (Rp)	Realisasi (Rp)	%	Realisasi (Rp)	
1 Belanja pakaian Dinas KDH dan WKDH	0,00	0,00	0,00	32.250.000,00	(32.250.000,00)
2 Belanja Pakaian Sipil Harian (PSH)	0,00	0,00	0,00	282.395.000,00	(282.395.000,00)
3 Belanja Pakaian Sipil Lengkap (PSL)	0,00	0,00	0,00	27.000.000,00	(27.000.000,00)
4 Belanja Pakaian Dinas Harian (PDH)	0,00	0,00	0,00	120.206.750,00	(120.206.750,00)
5 Belanja Pakaian Dinas Upacara (PDU)	0,00	0,00	0,00	12.500.000,00	(12.500.000,00)
<b>Jumlah</b>	<b>0,00</b>	<b>0,00</b>	<b>0,00</b>	<b>474.351.750,00</b>	<b>(474.351.750,00)</b>

(13) Belanja Pakaian Kerja

Realisasi Belanja Pakaian Kerja pada TA 2021 sebesar yaitu 0,00% dari anggaran pada TA 2021 sebesar Rp0,00 dan 0,00% dari realisasi TA 2020 sebesar Rp564.376.250,00.

(14) Belanja Pakaian Khusus dan Hari-Hari Tertentu

Realisasi Belanja Pakaian Khusus dan Hari-Hari Tertentu pada TA 2021 sebesar Rp0,00 yaitu 0,00% dari anggaran pada TA 2021 sebesar Rp50,00 dan 0,00% dari realisasi TA 2020 sebesar Rp540.780.000 dapat dirinci lebih lanjut sebagai berikut :

Belanja Pakaian Khusus dan Hari-hari Tertentu	TA 2021			TA 2020	Naik/(Turun) (Rp)
	Anggaran (Rp)	Realisasi (Rp)	%	Realisasi (Rp)	
1 Belanja Pakaian KORPRI	0,00	0,00	0,00	450.000,00	(450.000,00)
2 Belanja Pakaian adat daerah	0,00	0,00	0,00	112.650.000,00	(112.650.000,00)
3 Belanja Pakaian Batik Tradisional	0,00	0,00	0,00	236.685.000,00	(236.685.000,00)
4 Belanja Pakaian Olahraga	0,00	0,00	0,00	190.995.000,00	(190.995.000,00)
<b>Jumlah</b>	<b>0,00</b>	<b>0,00</b>	<b>0,00</b>	<b>540.780.000,00</b>	<b>(540.780.000,00)</b>

(15) Belanja Jasa Konsultansi

Realisasi Belanja Jasa Konsultansi pada TA 2021 sebesar 0,00, yaitu 0,00% dari anggaran pada TA 2021 sebesar Rp0,00 dan 0,00% dari realisasi TA 2020 sebesar Rp984.022.770,00 dapat dirinci lebih lanjut sebagai berikut :

Belanja Jasa Konsultansi	TA 2021			TA 2020	Naik/(Turun) (Rp)
	Anggaran (Rp)	Realisasi (Rp)	%	Realisasi (Rp)	
1 Belanja Jasa Konsultansi Penelitian	0,00	0,00	0,00	29.890.000,00	(29.890.000,00)
2 Belanja Jasa Konsultansi Perencanaan	0,00	0,00	0,00	929.847.520,00	(929.847.520,00)
3 Belanja Jasa Konsultansi Pengawasan	0,00	0,00	0,00	24.285.250,00	(24.285.250,00)
<b>Jumlah</b>	<b>0,00</b>	<b>0,00</b>	<b>0,00</b>	<b>984.022.770,00</b>	<b>(984.022.770,00)</b>

(16) Belanja Barang yang Akan Diserahkan Kepada Masyarakat/Pihak Ketiga

Realisasi Belanja Barang yang akan diserahkan Kepada Masyarakat/Pihak Ketiga pada TA 2021 sebesar Rp0,00, yaitu 85,36% dari anggaran pada TA 2021 sebesar Rp0,00 dan 0,00% dari realisasi TA 2020 sebesar Rp17.355.662.681,00 dengan rincian sebagai berikut :

Belanja Barang Untuk Diserahkan kepada Masyarakat/Pihak Ketiga	TA 2021			TA 2020	Naik/(Turun) (Rp)
	Anggaran (Rp)	Realisasi (Rp)	%	Realisasi (Rp)	
1 Belanja Barang Yang Akan Diserahkan Kepada Masyarakat	0,00	0,00	0,00	17.116.934.581,00	(17.116.934.581,00)
2 Belanja Barang Yang Akan Diserahkan Kepada Pihak Ketiga	0,00	0,00	0,00	238.728.100,00	(238.728.100,00)
<b>Jumlah</b>	<b>0,00</b>	<b>0,00</b>	<b>0,00</b>	<b>17.355.662.681,00</b>	<b>(17.355.662.681,00)</b>



PEMERINTAH DAERAH KABUPATEN CILACAP  
**CATATAN ATAS LAPORAN KEUANGAN**  
**Tahun Anggaran 2021**

(17) Belanja Honorarium PNS

Realisasi Belanja Honorarium PNS pada TA 2021 sebesar Rp0,00, yaitu 0,00% dari anggaran pada TA 2021 sebesar Rp0,00 dan 0,00% dari realisasi TA 2020 sebesar Rp31.922.079.150,00, dapat dirinci lebih lanjut sebagai berikut:

Belanja Honorarium PNS-LRA	TA 2021			TA 2020	Naik/(Turun) (Rp)
	Anggaran (Rp)	Realisasi (Rp)	%	Realisasi (Rp)	
1 Belanja Honorarium Panitia Pelaksana Kegiatan	0,00	0,00	0,00	7.704.886.850,00	(7.704.886.850,00)
2 Belanja Honorarium Tim Pengadaan Barang dan Jasa	0,00	0,00	0,00	1.226.620.000,00	(1.226.620.000,00)
3 Belanja Honorarium PNS Lainnya	0,00	0,00	0,00	8.536.920.000,00	(8.536.920.000,00)
4 Belanja Honorarium Petugas Pengelola Keuangan	0,00	0,00	0,00	9.651.849.500,00	(9.651.849.500,00)
5 Belanja Honorarium Petugas Pengelola Barang	0,00	0,00	0,00	4.596.772.800,00	(4.596.772.800,00)
6 Belanja Honorarium Petugas Pembuat Gambar/Design	0,00	0,00	0,00	12.500.000,00	(12.500.000,00)
7 Belanja Honorarium Petugas Pemeriksa Barang/ Pekerjaan	0,00	0,00	0,00	192.530.000,00	(192.530.000,00)
<b>Jumlah</b>	<b>0,00</b>	<b>0,00</b>	<b>0,00</b>	<b>31.922.079.150,00</b>	<b>(31.922.079.150,00)</b>

(18) Belanja Honorarium Non PNS

Realisasi Belanja Honorarium Non PNS pada TA 2021 sebesar Rp0,00, yaitu 0,00% dari anggaran pada TA 2021 sebesar Rp0,00 dan 0,00% dari realisasi TA 2020 sebesar Rp77.566.551.569,00, dapat dirinci lebih lanjut sebagai berikut:

Belanja Kursus, Pelatihan, Sosialisasi dan Bimbingan Teknis PNS-LRA	TA 2021			TA 2020	Naik/(Turun) (Rp)
	Anggaran (Rp)	Realisasi (Rp)	%	Realisasi (Rp)	
1 Belanja Honorarium Pegawai Honorar/Tidak Tetap	0,00	0,00	0,00	31.116.868.507,00	(31.116.868.507,00)
2 Belanja Honorarium Non PNS Lainnya	0,00	0,00	0,00	46.449.683.062,00	(46.449.683.062,00)
<b>Jumlah</b>	<b>0,00</b>	<b>0,00</b>	<b>0,00</b>	<b>77.566.551.569,00</b>	<b>(77.566.551.569,00)</b>

(19) Belanja Pegawai Dana BOS

Realisasi Belanja Pegawai Dana BOS pada TA 2021 sebesar Rp0,00, yaitu 0,00% dari anggaran pada TA 2021 sebesar Rp0,00 dan 0,00% dari realisasi TA 2020 sebesar Rp59.954.928.603,00.

(20) Belanja Pegawai BLUD

Realisasi Belanja Pegawai BLUD pada TA 2021 sebesar Rp0,00, yaitu 0,00% dari anggaran pada TA 2021 sebesar Rp0,00 dan 0,00% dari realisasi TA 2020 sebesar Rp57.635.374.420,00.

(21) Belanja Hibah Barang atau Jasa yang Diserahkan Kepada Pihak Ketiga/Masyarakat

Realisasi Belanja Hibah Barang atau Jasa yang Diserahkan Kepada Pihak Ketiga/Masyarakat pada TA 2021 sebesar Rp30,00, yaitu 0,00% dari anggaran pada TA 2021 sebesar Rp0,00 dan 0,00% dari realisasi TA 2020 sebesar Rp36.328.966.372,00.

(22) Belanja Bantuan Sosial Barang Yang Diserahkan Kepada Pihak Ketiga/Masyarakat

Realisasi Belanja Bantuan Sosial Barang atau Jasa yang



PEMERINTAH DAERAH KABUPATEN CILACAP  
**CATATAN ATAS LAPORAN KEUANGAN**  
**Tahun Anggaran 2021**

Diserahkan Kepada Pihak Ketiga/Masyarakat pada TA 2021 sebesar Rp0,00, yaitu 0,00% dari anggaran pada TA 2021 sebesar Rp0,00 dan 0,00% dari realisasi TA 2020 sebesar Rp1.269.162.980,00.

(23) Belanja Hadiah Untuk Diserahkan Kepada Masyarakat/Pihak Ketiga

Realisasi Belanja Hadiah Untuk Diserahkan Kepada Masyarakat/Pihak Ketiga pada TA 2021 sebesar Rp0,00, yaitu 0,00% dari anggaran pada TA 2021 sebesar Rp0,00 dan 0,00% dari realisasi TA 2020 sebesar Rp455.847.001,00.

**V.1.b.1)c) Belanja Hibah**

Realisasi Belanja Hibah TA 2021 sebesar Rp91.467.844.693,00 yaitu 94,43% dari anggaran pada TA 2021 sebesar Rp96.858.752.800,00 dan 226,59% dari realisasi TA 2020 sebesar Rp40.366.842.247,00 dengan rincian sebagai berikut :

Belanja Hibah	TA 2021			TA 2020	Naik (Turun) (Rp)
	Anggaran (Rp)	Realisasi (Rp)	%	Realisasi (Rp)	
1 Belanja Hibah kepada Pemerintah Pusat	14.383.227.000,00	13.968.074.300,00	97,11	1.885.114.979,00	12.082.959.321,00
2 Belanja Hibah kepada Badan, Lembaga, Organisasi Kemasyarakatan yang Berbadan Hukum Indonesia	79.556.741.800,00	74.580.986.393,00	93,75	13.912.570.000,00	60.658.416.393,00
3 Belanja Hibah Bantuan Keuangan Kepada Parpol	2.918.784.000,00	2.918.784.000,00	100,00	2.918.784.000,00	0,00
4 Belanja Hibah kepada Kelompok Masyarakat	0,00	0,00	0,00	322.173.268,00	(322.173.268,00)
5 Belanja Hibah kepada Masyarakat/Swasta	0,00	0,00	0,00	21.328.200.000,00	(21.328.200.000,00)
<b>Jumlah</b>	<b>96.858.752.800,00</b>	<b>91.467.844.693,00</b>	<b>94,43</b>	<b>40.366.842.247,00</b>	<b>51.101.002.446,00</b>

Realisasi Belanja Hibah kepada Badan, Lembaga, Organisasi Kemasyarakatan yang Berbadan Hukum Indonesia TA 2021 sebesar 74.580.986.393,00, diantaranya sebesar Rp40.000.000,00 merupakan realisasi belanja untuk penanganan Covid-19. Ralisasi belanja tersebut terdiri dari :

- Puskesmas Cilacap Selatan 1 sebesar Rp.10.000.000,00
- Puskesmas Cilacap Selatan 2 sebesar Rp.10.000.000,00
- Puskesmas Cilacap Tengah 2 sebesar Rp.10.000.000,00
- Puskesmas Cilacap Utara 2 sebesar Rp.10.000.000,00

**V.1.b.1)d) Belanja Bantuan Sosial (BBS)**

Realisasi Belanja Bantuan Sosial pada TA 2021 sebesar Rp6.104.000.000,00, yaitu 85,28% dari anggaran pada TA 2021 sebesar Rp7.158.000.000,00 dan 11,95% dari realisasi TA 2020 sebesar Rp51.091.710.000,00, dengan rincian sebagai berikut :

Belanja Bantuan Sosial	TA 2021			TA 2020	Naik (Turun) (Rp)
	Anggaran (Rp)	Realisasi (Rp)	%	Realisasi (Rp)	
1 Belanja Bantuan Sosial kepada Individu	7.158.000.000,00	6.104.000.000,00	85,28	0,00	6.104.000.000,00
2 Belanja Bantuan Sosial Kepada Kelompok Masyarakat	0,00	0,00	0,00	51.091.710.000,00	(51.091.710.000,00)
<b>Jumlah</b>	<b>7.158.000.000,00</b>	<b>6.104.000.000,00</b>	<b>85,28</b>	<b>51.091.710.000,00</b>	<b>(44.987.710.000,00)</b>



PEMERINTAH DAERAH KABUPATEN CILACAP  
**CATATAN ATAS LAPORAN KEUANGAN**  
Tahun Anggaran 2021

**V.1.b.2) Belanja Modal**

Belanja Modal Pemerintah Kabupaten Cilacap dengan anggaran dan realisasi dalam TA 2021 dan TA 2020, sebagai berikut:

	Belanja Modal	TA 2021			TA 2020	Naik (Turun)
		Anggaran (Rp)	Realisasi (Rp)	%	Realisasi (Rp)	(Rp)
1	Belanja Modal-Tanah	6.508.640.000,00	2.879.943.857,00	44,25	14.242.054.652,00	(11.362.110.795,00)
2	Belanja Modal -Peralatan & Mesin	159.513.175.049,00	135.811.712.711,00	85,14	108.580.137.022,00	27.231.575.689,00
3	Belanja Modal -Gedung & Bangunan	133.047.100.586,00	117.320.453.265,00	88,18	63.032.862.639,00	54.287.590.626,00
4	Belanja Modal -Jalan, Irigasi, & Jaringan	327.875.390.563,00	320.292.686.547,00	97,69	264.551.341.345,00	55.741.345.202,00
5	Belanja Modal -Aset Tetap Lainnya	6.609.989.703,00	6.467.884.903,00	97,85	11.867.458.126,00	(5.399.573.223,00)
6	Belanja Modal -Aset Lainnya	2.360.827.000,00	1.044.167.700,00	44,23	0,00	1.044.167.700,00
7	Belanja Modal -Aset Tak Berwujud	0,00	0,00	0,00	158.080.000,00	(158.080.000,00)
<b>Jumlah</b>		<b>635.915.122.901,00</b>	<b>583.816.848.983,00</b>	<b>91,81</b>	<b>462.431.933.784,00</b>	<b>121.384.915.199,00</b>

Realisasi Belanja Modal pada TA 2021 sebesar Rp583.816.848.983,00, yaitu 91,81% dari anggaran pada TA 2021 sebesar Rp635.915.122.901,00 dan 126,25% dari realisasi TA 2020 sebesar Rp462.431.933.784,00, Rincian Belanja Modal dapat dijelaskan lebih lanjut sebagai berikut:

**V.1.b.2)a) Belanja Modal-Tanah**

Realisasi Belanja Modal - Tanah TA 2021 sebesar Rp2.879.943.857,00, yaitu 44,25% dari anggaran pada TA 2021 sebesar Rp6.508.640.000,00 dan 20,22% dari realisasi TA 2020 sebesar Rp14.242.054.652,00. Realisasi BM – Tanah untuk TA 2020 tersebut dipergunakan untuk pengadaan sebagai berikut:

	Belanja Modal Tanah	TA 2021			TA 2020	Naik (Turun)
		Anggaran (Rp)	Realisasi (Rp)	%	Realisasi (Rp)	(Rp)
1	Belanja Modal Tanah Persil	649.320.000,00	589.715.728,00	90,82	0,00	589.715.728,00
2	Belanja Modal Modal Lapangan	5.859.320.000,00	2.290.228.129,00	39,09	0,00	2.290.228.129,00
3	Belanja Modal Tanah-Pengadaan Tanah Untuk Bangunan Gedung	0,00	0,00	0,00	14.241.516.052,00	(14.241.516.052,00)
4	Belanja Modal Tanah-Pengadaan Tanah Untuk Bangunan Bukan Gedung	0,00	0,00	0,00	538.600,00	(538.600,00)
<b>Jumlah</b>		<b>6.508.640.000,00</b>	<b>2.879.943.857,00</b>	<b>44,25</b>	<b>14.242.054.652,00</b>	<b>(11.362.110.795,00)</b>

(1) Belanja Modal Tanah Persil

Realisasi Belanja Modal Tanah Persil untuk Bangunan Tempat Kerja pada TA 2021 sebesar Rp589.715.728,00, yaitu 90,82% dari anggaran pada TA 2021 sebesar Rp649.320.000,00 dan 0,00% dari realisasi TA 2020 sebesar Rp0,00

(2) Belanja Modal Lapangan

Realisasi Belanja Modal Lapangan pada TA 2021 sebesar Rp2.290.228.129,00, yaitu 39,09% dari anggaran pada TA 2021 sebesar Rp5.859.320.000,00 dan 0,00% dari realisasi TA 2020 sebesar Rp0,00, dengan rincian sebagai berikut:

	Belanja Modal Lapangan	TA 2021			TA 2020	Naik (Turun) (Rp)
		Anggaran (Rp)	Realisasi (Rp)	%	Realisasi (Rp)	
1	Belanja Modal Tanah untuk Jalan	5.799.320.000,00	2.241.723.320,00	38,65	0,00	2.241.723.320,00
2	Belanja Modal Tanah untuk Bangunan Air	60.000.000,00	48.504.809,00	80,84	0,00	48.504.809,00
<b>Jumlah</b>		<b>5.859.320.000,00</b>	<b>2.290.228.129,00</b>	<b>39,09</b>	<b>0,00</b>	<b>2.290.228.129,00</b>



PEMERINTAH DAERAH KABUPATEN CILACAP  
**CATATAN ATAS LAPORAN KEUANGAN**  
**Tahun Anggaran 2021**

(3) Belanja Modal Tanah-Pengadaan Tanah Untuk Bangunan Gedung

Realisasi Belanja Modal Tanah-Pengadaan Tanah Untuk Bangunan Gedung pada TA 2021 sebesar Rp0,00, yaitu 0,00% dari anggaran pada TA 2021 sebesar Rp0,00 dan 0,00% dari realisasi TA 2020 sebesar Rp14.241.516.052,00.

(4) Belanja Modal Tanah-Pengadaan Tanah Untuk Bangunan Bukan Gedung

Realisasi Belanja Modal Pengadaan Tanah Untuk Bangunan Bukan Gedung pada TA pada TA 2021 sebesar Rp0,00, yaitu 0,00% dari anggaran pada TA 2021 sebesar Rp0,00 dan 0,00% dari realisasi TA 2020 sebesar Rp538.600,00.

**V.1.b.2)b) Belanja Modal Peralatan dan Mesin**

Realisasi Belanja Modal Peralatan dan Mesin pada TA 2021 sebesar Rp135.811.712.711,00, yaitu 85,14% dari anggaran pada TA 2021 sebesar Rp159.513.175.049,00 dan 125,08% dari realisasi TA 2020 sebesar Rp108.580.137.022,00 dengan rincian sebagai berikut:

Belanja Modal Peralatan dan Mesin:	TA 2021			TA 2020	Naik (Turun) (Rp)
	Anggaran (Rp)	Realisasi (Rp)	%	Realisasi (Rp)	
1 Belanja Modal Alat Besar	10.427.458.000,00	9.757.710.460,00	93,58	794.519.450,00	8.963.191.010,00
2 Belanja Modal Alat Angkutan	15.239.996.000,00	13.314.319.028,00	87,36	20.025.643.280,00	(6.711.324.252,00)
3 Belanja Modal Alat Bengkel dan Alat Ukur	253.075.000,00	243.662.900,00	96,28	1.679.099.830,00	(1.435.436.930,00)
4 Belanja Modal Alat Pertanian	1.285.916.300,00	1.136.556.318,00	88,38	437.629.227,00	698.927.091,00
5 Belanja Modal Alat Kantor dan Rumah Tangga	12.786.965.060,00	11.139.744.670,00	87,12	4.557.635.917,00	6.582.108.753,00
6 Belanja Modal Alat Studio, Komunikasi, dan Pemancar	1.365.887.140,00	1.314.512.750,00	96,24	555.167.520,00	759.345.230,00
7 Belanja Modal Alat-alat kedokteran dan Kesehatan	20.966.975.318,00	19.158.955.054,00	91,38	13.537.762.533,00	5.621.192.521,00
8 Belanja Modal Alat Laboratorium	4.705.710.360,00	4.085.566.861,00	86,82	2.490.225.548,00	1.595.341.313,00
9 Belanja Modal Komputer	25.247.446.150,00	24.145.759.515,00	95,64	6.571.796.640,00	17.573.962.875,00
10 Belanja Modal Alat Produksi, Pengolahan, dan Pemukiman	1.796.039.400,00	1.785.482.400,00	99,41	0,00	1.785.482.400,00
11 Belanja Modal Alat Bantu Eksplorasi	1.410.000.000,00	1.405.300.000,00	99,67	0,00	1.405.300.000,00
12 Belanja Modal Belanja Modal Rambu rambu	680.674.600,00	627.447.000,00	92,18	0,00	627.447.000,00
13 Belanja Modal Belanja Modal Peralatan Olahraga	197.000.000,00	196.705.000,00	99,85	0,00	196.705.000,00
14 Belanja Modal Belanja Modal Peralatan dan Mesin BOS	24.889.015.532,00	24.716.622.548,00	99,31	35.007.415.903,00	(10.290.793.355,00)
15 Belanja Modal Peralatan dan Mesin BLUD	38.261.016.189,00	22.783.368.207,00	59,55	19.961.016.678,00	2.822.351.529,00
16 Belanja Modal Peralatan dan mesin-Alat –alat angkutan darat tidak bermotor	0,00	0,00	0,00	222.924.000,00	(222.924.000,00)
17 Belanja Modal Peralatan dan mesin-Alat Angkut Apung Bermotor	0,00	0,00	0,00	38.824.000,00	(38.824.000,00)
18 Belanja Modal Peralatan dan mesin-Alat Pemeliharaan Tanaman/Alat Penyimpanan	0,00	0,00	0,00	1.901.866.054,00	(1.901.866.054,00)
19 Belanja Modal Peralatan dan mesin-Pengadaan peralatan kantor	0,00	0,00	0,00	767.030.690,00	(767.030.690,00)
20 Belanja Modal Peralatan dan Mesin Pengadaan Non Senjata Api	0,00	0,00	0,00	19.979.752,00	(19.979.752,00)
21 Belanja Modal Peralatan dan Mesin Alat keamanan dan perlindungan	0,00	0,00	0,00	11.600.000,00	(11.600.000,00)
<b>Jumlah</b>	<b>159.513.175.049,00</b>	<b>135.811.712.711,00</b>	<b>85,14</b>	<b>108.580.137.022,00</b>	<b>27.231.575.689,00</b>





**PEMERINTAH DAERAH KABUPATEN CILACAP**  
**CATATAN ATAS LAPORAN KEUANGAN**  
**Tahun Anggaran 2021**

(1) Belanja Modal Alat Besar

Realisasi Belanja Modal Alat Besar pada TA 2021 sebesar Rp 9.757.710.460,00, yaitu 93,58% dari anggaran pada TA 2021 sebesar Rp10.427.458.000,00 dan 1.228,13% dari realisasi TA 2020 sebesar Rp794.519.450,00 dapat dirinci lebih lanjut sebagai berikut:

Belanja Modal Alat Besar	TA 2021			TA 2020	Naik (Turun) (Rp)
	Anggaran (Rp)	Realisasi (Rp)	%	Realisasi (Rp)	
1 Belanja Modal Alat Besar Apung	35.000.000,00	34.999.800,00	100,00	0,00	34.999.800,00
2 Belanja Modal Alat Bantu	10.392.458.000,00	9.722.710.660,00	93,56	794.519.450,00	8.928.191.210,00
<b>Jumlah</b>	<b>10.427.458.000,00</b>	<b>9.757.710.460,00</b>	<b>93,58</b>	<b>794.519.450,00</b>	<b>9.963.191.010,00</b>

Realisasi Masing – Masing Belanja Modal Alat Besar TA 2021 dan TA 2020 dapat dijelaskan sebagai berikut :

(a) Belanja Modal Alat Besar Apung

Realisasi Belanja Modal Alat Besar Apung pada TA 2021 sebesar Rp34.999.800,00 yaitu 100% dari anggaran pada TA 2021 sebesar Rp35.000.000,00 dan 0,00% dari realisasi TA 2020 sebesar Rp0,00.

(b) Belanja Modal Alat Bantu

Realisasi BM Alat Bantu pada TA 2021 sebesar Rp9.722.710.660,00 yaitu 93,56% dari anggaran pada TA 2021 sebesar Rp10.392.458.000,00 dan 1.223,72,00% dari realisasi TA 2020 sebesar Rp794.519.450,00.

(2) Belanja Modal Alat Angkutan

Realisasi Belanja Modal Alat Angkutan darat bermotor pada TA 2021 sebesar Rp13.314.319.028,00, yaitu 87,36% dari anggaran pada TA 2021 sebesar Rp15.239.996.000,00 dan 66,49% dari realisasi TA 2020 sebesar Rp20.025.643.280,00 dapat dirinci lebih lanjut sebagai berikut:

Belanja Modal Alat Angkutan Darat Bermotor	TA 2021			TA 2020	Naik (Turun) (Rp)
	Anggaran (Rp)	Realisasi (Rp)	%	Realisasi (Rp)	
1 Belanja Modal Kendaraan Dinas Bermotor Perorangan	4.205.053.900,00	3.112.003.900,00	74,01	8.820.487.800,00	(5.708.483.900,00)
2 Belanja Modal Kendaraan Bermotor Angkutan Barang	833.248.000,00	735.600.000,00	88,28	2.062.935.500,00	(1.327.335.500,00)
3 Belanja Modal Kendaraan Bermotor Beroda Dua	692.479.100,00	634.698.810,00	91,66	122.900.000,00	511.798.810,00
4 Belanja Modal Kendaraan Bermotor Beroda Tiga	938.790.000,00	646.180.000,00	68,83	66.000.000,00	580.180.000,00
5 Belanja Modal Kendaraan Bermotor Khusus	8.570.425.000,00	8.185.836.318,00	95,51	8.953.319.980,00	(767.483.662,00)
<b>Jumlah</b>	<b>15.239.996.000,00</b>	<b>13.314.319.028,00</b>	<b>87,36</b>	<b>20.025.643.280,00</b>	<b>(6.711.324.252,00)</b>

(3) Belanja Modal Alat Bengkel dan Alat Ukur

Realisasi Belanja Modal Alat bengkel dan Alat-alat ukur pada TA 2021 sebesar Rp243.662.900,00, yaitu 96,28% dari anggaran pada TA 2021 sebesar Rp253.075.000,00 dan 14,51% dari realisasi TA 2020 sebesar Rp1.679.099.830,00 dapat dirinci lebih lanjut sebagai berikut:

Belanja Modal Alat Bengkel dan Alat Ukur	TA 2021			TA 2020	Naik (Turun) (Rp)
	Anggaran (Rp)	Realisasi (Rp)	%	Realisasi (Rp)	
1 Belanja Modal Alat Bengkel Bermesin	70.500.000,00	70.497.900,00	99,99	4.930.000,00	65.567.900,00
2 Belanja Modal Alat Bengkel Tak	900.000,00	900.000,00	100,00	0,00	900.000,00



PEMERINTAH DAERAH KABUPATEN CILACAP  
**CATATAN ATAS LAPORAN KEUANGAN**  
**Tahun Anggaran 2021**

Belanja Modal Alat Bengkel dan Alat Ukur	TA 2021			TA 2020	Naik (Turun) (Rp)
	Anggaran (Rp)	Realisasi (Rp)	%	Realisasi (Rp)	
Bermesin					
3 Belanja Modal Alat Ukur	181.675.000,00	172.265.000,00	94,82	1.674.169.830,00	(1.501.904.830,00)
<b>Jumlah</b>	<b>253.075.000,00</b>	<b>243.662.900,00</b>	<b>96,28%</b>	<b>1.679.099.830,00</b>	<b>(1.435.436.930,00)</b>

Realisasi Masing – Masing Belanja Modal Alat Besar TA 2021 dan TA 2020 dapat dijelaskan sebagai berikut:

(a) Belanja Modal Alat Bengkel Bermesin

Realisasi Belanja Modal Alat Bengkel Bermesin pada TA 2021 sebesar Rp70.497.900,00, yaitu 99,99% dari anggaran pada TA 2021 sebesar Rp70.500.000,00 dan 1.429,98% dari realisasi TA 2020 sebesar Rp4.930.000,00, dapat dirinci lebih lanjut sebagai berikut.

Belanja Modal Alat Bengkel Bermesin	TA 2021			TA 2020	Naik (Turun) (Rp)
	Anggaran (Rp)	Realisasi (Rp)	%	Realisasi (Rp)	
1 Belanja Modal Alat Peralatan Las	70.500.000,00	70.497.900,00	99,99	0,00	70.497.900,00
2 Belanja Modal Peralatan dan Mesin - Pengadaan Perkakas Konstruksi Logam Terpasang pada Pondasi	0,00	0,00	0,00	4.930.000,00	(4.930.000,00)
<b>Jumlah</b>	<b>70.500.000,00</b>	<b>70.497.900,00</b>	<b>99,99</b>	<b>4.930.000,00</b>	<b>65.567.900,00</b>

(b) Belanja Modal Alat Bengkel Tak Bermesin

Realisasi BBM Alat Bengkel Tak Bermesin pada TA 2021 sebesar Rp900.000,00, yaitu 100,00% dari anggaran pada TA 2021 sebesar Rp900.000,00 dan 0,00% dari realisasi TA 2020 sebesar Rp0,00.

(c) Belanja Modal Alat Ukur

Realisasi Belanja Modal Alat Ukur pada TA 2021 sebesar Rp172.265.000,00, yaitu 94,82% dari anggaran pada TA 2021 sebesar Rp181.675.000,00 dan 10,29% dari realisasi TA 2020 sebesar Rp1.674.169.830,00, dapat dijelaskan sebagai berikut:

Belanja Modal Alat Ukur	TA 2021			TA 2020	Naik (Turun) (Rp)
	Anggaran (Rp)	Realisasi (Rp)	%	Realisasi (Rp)	
1 Belanja Modal Alat Ukur Universal	34.140.000,00	33.980.000,00	99,53	69.020.000,00	(35.040.000,00)
2 Belanja Modal Alat Ukur Lan lain	106.275.000,00	102.165.000,00	96,13	9.000.000,00	93.165.000,00
3 Belanja Modal Anak Timbangan/Biasa	11.860.000,00	11.620.000,00	97,98	0,00	11.620.000,00
4 Belanja Modal Alat Ukur Lainnya	29.400.000,00	24.500.000,00	83,33	1.586.149.830,00	(1.561.649.830,00)
5 Belanja Modal Alat Ukur Pembanding	0,00	0,00	0,00	10.000.000,00	(10.000.000,00)
6 Belanja Modal Alat Timbangan/Blora	0,00	0,00	0,00	0,00	0,00
<b>Jumlah</b>	<b>181.675.000,00</b>	<b>172.265.000,00</b>	<b>94,82</b>	<b>1.674.169.830,00</b>	<b>(1.501.904.830,00)</b>

(4) Belanja Modal Alat Pertanian

Realisasi Belanja Modal Alat Pertanian pada TA 2021 sebesar Rp1.136.556.318,00, yaitu 88,38% dari anggaran pada TA 2021 sebesar Rp1.285.916.300,00 dan 259,71% dari realisasi TA 2020 sebesar Rp437.629.227,00 dengan rincian sebagai berikut:

Belanja Modal Alat Pertanian	TA 2021			TA 2020	Naik (Turun) (Rp)
	Anggaran (Rp)	Realisasi (Rp)	%	Realisasi (Rp)	
1 Belanja Modal Alat Pengolahan Tanah dan Tanaman	705.842.500,00	584.553.318,00	82,82	204.655.450,00	379.897.868,00
2 Belanja Modal Alat Pemeliharaan Tanaman/Ikan/Ternak	182.740.750,00	168.574.750,00	92,25	0,00	168.574.750,00
3 Belanja Modal Alat Panen	90.720.750,00	81.672.750,00	90,03	97.878.450,00	(16.205.700,00)
4 Belanja Modal Alat Laboratorium Pertanian	209.886.800,00	205.844.500,00	98,07	0,00	205.844.500,00
5 Belanja Modal Alat Prosesing	610.000,00	610.000,00	100,00	25.352.727,00	(24.742.727,00)
6 Belanja Modal Alat Pengolahan	0,00	0,00	0,00	0,00	0,00





PEMERINTAH DAERAH KABUPATEN CILACAP  
**CATATAN ATAS LAPORAN KEUANGAN**  
**Tahun Anggaran 2021**

Belanja Modal Alat Pertanian	TA 2021			TA 2020	Naik (Turun) (Rp)
	Anggaran (Rp)	Realisasi (Rp)	%	Realisasi (Rp)	
7	96.115.500,00	95.301.000,00	99,15	109.742.600,00	(14.441.600,00)
<b>Jumlah</b>	<b>1.285.916.300,00</b>	<b>1.136.556.318,00</b>	<b>88,38</b>	<b>437.629.227,00</b>	<b>698.927.091,00</b>

(5) Belanja Modal Alat Kantor dan Rumah Tangga

Realisasi Belanja Modal Alat Kantor dan Rumah Tangga pada TA 2021 sebesar Rp11.139.744.670,00, yaitu 87,12% dari anggaran pada TA 2021 sebesar Rp12.786.965.0600,00 dan 244,42% dari realisasi TA 2020 sebesar Rp4.557.635.917,00 dengan rincian sebagai berikut:

Belanja Modal Alat Kantor dan Rumah Tangga	TA 2021			TA 2020	Naik (Turun) (Rp)
	Anggaran (Rp)	Realisasi (Rp)	%	Realisasi (Rp)	
1	2.258.991.550,00	1.998.383.125,00	88,46	0,00	1.998.383.125,00
2	9.800.581.010,00	8.420.450.325,00	85,92	4.184.035.867,00	4.236.414.458,00
3	727.392.500,00	720.911.220,00	99,11	373.600.050,00	347.311.170,00
<b>Jumlah</b>	<b>12.786.965.060,00</b>	<b>11.139.744.670,00</b>	<b>87,12</b>	<b>4.557.635.917,00</b>	<b>6.582.108.753,00</b>

Realisasi Masing – Masing Belanja Modal Alat Kantor dan Rumah Tangga TA 2021 dan TA 2020 dapat dijelaskan sebagai berikut:

(a) Belanja Modal Alat Kantor

Realisasi Belanja Modal Pengadaan Alat Kantor pada TA 2021 sebesar Rp1.998.383.125,00, yaitu 88,46% dari anggaran pada TA 2021 sebesar Rp2.258.991.550,00 dan 0,00% dari realisasi TA 2020 sebesar Rp0,00 dapat dirinci lebih lanjut sebagai berikut:

Belanja Modal Alat Kantor	TA 2021			TA 2020	Naik (Turun) (Rp)
	Anggaran (Rp)	Realisasi (Rp)	%	Realisasi (Rp)	
1	4.260.000,00	4.225.000,00	99,18%	0,00	4.225.000,00
2	52.787.850,00	52.635.000,00	99,71%	0,00	52.635.000,00
3	1.400.047.900,00	1.282.649.325,00	91,61%	0,00	1.282.649.325,00
4	801.895.800,00	658.873.800,00	82,16%	0,00	658.873.800,00
<b>Jumlah</b>	<b>2.258.991.550,00</b>	<b>1.998.383.125,00</b>	<b>88,46%</b>	<b>0,00</b>	<b>1.998.383.125,00</b>

(b) Belanja Modal Alat Rumah Tangga

Realisasi Belanja Modal Pengadaan Alat Rumah Tangga pada TA 2021 sebesar Rp8.420.450.325,00 yaitu 85,92% dari anggaran pada TA 2021 sebesar Rp9.800.581.010,00 dan 201,25% dari realisasi TA 2020 sebesar Rp4.184.035.867,00 dapat dirinci lebih lanjut sebagai berikut:

Belanja Modal Alat Rumah Tangga	TA 2021			TA 2020	Naik (Turun) (Rp)
	Anggaran (Rp)	Realisasi (Rp)	%	Realisasi (Rp)	
1	5.396.161.360,00	4.472.554.953,00	82,88	2.914.280.050,00	1.558.274.903,00
2	1.600.000,00	1.540.000,00	96,25	0,00	1.540.000,00
3	947.669.000,00	803.841.236,00	84,82	184.305.000,00	619.536.236,00
4	1.563.086.150,00	1.300.989.900,00	83,23	61.600.000,00	1.239.389.900,00
5	44.527.000,00	43.777.500,00	98,32	29.170.000,00	14.607.500,00
6	1.358.475.700,00	1.316.629.236,00	96,92	779.617.617,00	537.011.619,00



PEMERINTAH DAERAH KABUPATEN CILACAP  
**CATATAN ATAS LAPORAN KEUANGAN**  
**Tahun Anggaran 2021**

Beanja Modal Alat Rumah Tangga		TA 2021			TA 2020	Naik (Turun) (Rp)
		Anggaran (Rp)	Realisasi (Rp)	%	Realisasi (Rp)	
7	Belanja Modal Pengadaan Alat Pemadam Kebakaran	489.061.800,00	481.117.500,00	98,38	215.063.200,00	266.054.300,00
<b>Jumlah</b>		<b>9.800.581.010,00</b>	<b>8.420.450.325,00</b>	<b>85,92</b>	<b>4.184.035.867,00</b>	<b>4.236.414.458,00</b>

(c) Belanja Modal Meja dan Kursi Kerja/Rapat Pejabat

Realisasi BM Pengadaan Meja dan Kursi Kerja/Rapat Pejabat pada TA 2021 sebesar Rp720.911.220, yaitu 99,11% dari anggaran pada TA 2021 sebesar Rp727.392.500,00 dan 192,96% dari realisasi TA 2020 sebesar Rp373.600.050,00 dapat dirinci lebih lanjut sebagai berikut:

Belanja Modal Meja Dan Kursi Kerja/Rapat Pejabat		TA 2021			TA 2020	Naik (Turun) (Rp)
		Anggaran (Rp)	Realisasi (Rp)	%	Realisasi (Rp)	
1	Belanja Modal Meja Kerja Pejabat	62.000.000,00	61.854.500,00	99,77	174.267.500,00	(112.413.000,00)
2	Belanja Modal Meja Rapat Pejabat	130.612.500,00	130.395.000,00	99,83	0,00	130.395.000,00
3	Belanja Modal Kursi Kerja Pejabat	127.900.000,00	126.895.200,00	99,21	192.132.550,00	(65.237.350,00)
4	Belanja Modal Kursi Rapat Pejabat	175.830.000,00	172.018.000,00	97,83	0,00	172.018.000,00
5	Belanja Modal Kursi Tamu di Ruangan Pejabat	132.950.000,00	132.048.520,00	99,32	0,00	132.048.520,00
6	Belanja Modal Lemari dan Arsip Pejabat	98.100.000,00	97.700.000,00	99,59	7.200.000,00	90.500.000,00
<b>Jumlah</b>		<b>727.392.500,00</b>	<b>720.911.220,00</b>	<b>99,11</b>	<b>373.600.050,00</b>	<b>347.311.170,00</b>

(6) Belanja Modal Alat Studio, Komunikasi, dan Pemancar

Realisasi Belanja Modal Alat Studio, Komunikasi, dan Pemancar pada TA 2021 sebesar Rp1.314.512.750,00, yaitu 96,24% dari anggaran pada TA 2021 sebesar Rp1.365.887.140,00 dan 236,78% dari realisasi TA 2020 sebesar Rp555.167.520,00 dengan rincian sebagai berikut:

Belanja Modal Alat Studio, Komunikasi, dan Pemancar		TA 2021			TA 2020	Naik (Turun) (Rp)
		Anggaran (Rp)	Realisasi (Rp)	%	Realisasi (Rp)	
1	Belanja Modal Alat Studio	1.141.142.640,00	1.100.372.750,00	96,43	501.600.000,00	598.772.750,00
2	Belanja Modal Alat Komunikasi	224.744.500,00	214.140.000,00	95,28	53.567.520,00	160.572.480,00
<b>Jumlah</b>		<b>1.365.887.140,00</b>	<b>1.314.512.750,00</b>	<b>96,24</b>	<b>555.167.520,00</b>	<b>759.345.230,00</b>

Realisasi Masing – Masing Belanja Modal Alat Studio, Komunikasi, dan Pemancar TA 2021 dan TA 2020 dapat dijelaskan sebagai berikut:

(a) Belanja Modal Alat Studio

Realisasi Belanja Modal Alat Studio pada TA 2021 sebesar Rp1.100.372.750,00, yaitu 96,43% dari anggaran pada TA 2021 sebesar Rp1.141.142.640,00 dan 219,37% dari realisasi TA 2020 sebesar Rp501.600.000,00 dengan rincian sebagai berikut:

Belanja Modal Alat Studio		TA 2021			TA 2020	Naik (Turun) (Rp)
		Anggaran (Rp)	Realisasi (Rp)	%	Realisasi (Rp)	
1	Belanja Modal Peralatan Studio Audio	33.745.100,00	33.738.750,00	99,98	468.180.000,00	(434.441.250,00)
2	Belanja Modal Peralatan Video dan Film	306.026.100,00	294.419.000,00	96,21	33.420.000,00	260.999.000,00
3	Belanja Modal Peralatan Studio Gambar	692.871.440,00	664.293.000,00	95,88	0,00	664.293.000,00
4	Belanja Modal Peralatan Studio Lainnya	108.500.000,00	107.922.000,00	99,47	0,00	107.922.000,00
<b>Jumlah</b>		<b>1.141.142.640,00</b>	<b>1.100.372.750,00</b>	<b>96,43</b>	<b>501.600.000,00</b>	<b>598.772.750,00</b>

(b) Belanja Modal Alat Komunikasi

Realisasi Belanja Modal Alat Komunikasi pada TA 2021 sebesar Rp214.140.000,00, yaitu 95,28% dari anggaran pada TA 2021 sebesar Rp224.744.500,00 dan 399,76% dari realisasi TA 2020 sebesar Rp53.567.250,00 dengan



**PEMERINTAH DAERAH KABUPATEN CILACAP**  
**CATATAN ATAS LAPORAN KEUANGAN**  
**Tahun Anggaran 2021**

rincian sebagai berikut:

Belanja Modal Alat Komunikasi	TA 2021			TA 2020	Naik (Turun) (Rp)
	Anggaran (Rp)	Realisasi (Rp)	%	Realisasi (Rp)	
1 Belanja Modal Alat Komunikasi Telephone	58.804.700,00	51.340.000,00	87,31	13.550.520,00	37.789.480,00
2 Belanja Modal Alat Komunikasi Radio SSB	26.524.800,00	26.000.000,00	98,02	0,00	26.000.000,00
3 Belanja Modal Alat Komunikasi Radio VHF	18.000.000,00	17.500.000,00	97,22	0,00	17.500.000,00
4 Belanja Modal Alat Komunikasi Radio UHF	55.500.000,00	54.500.000,00	98,20	12.000.000,00	42.500.000,00
5 Belanja Modal Alat Komunikasi Sosial	65.915.000,00	64.800.000,00	98,31	28.017.000,00	36.783.000,00
<b>Jumlah</b>	<b>224.744.500,00</b>	<b>214.140.000,00</b>	<b>95,28</b>	<b>53.567.250,00</b>	<b>160.572.480,00</b>

(7) Belanja Modal Alat Kedokteran dan Kesehatan

Realisasi Belanja Modal Alat Kedokteran dan Kesehatan pada TA 2021 sebesar Rp19.158.955.054,00, yaitu 91,38% dari anggaran pada TA 2021 sebesar Rp20.966.975.318,00 dan 141,52% dari realisasi TA 2020 sebesar Rp13.537.762.533,00 dengan rincian sebagai berikut:

Belanja Modal Alat Kedokteran dan kesehatan	TA 2021			TA 2020	Naik (Turun) (Rp)
	Anggaran (Rp)	Realisasi (Rp)	%	Realisasi (Rp)	
1 Belanja Modal Alat Kedokteran	16.634.201.318,00	15.242.607.995,00	91,63	2.932.174.360,00	12.310.433.635,00
2 Belanja Modal Alat Kesehatan Umum	4.332.774.000,00	3.916.347.059	90,39	10.605.588.173,00	(6.689.241.114,00)
<b>Jumlah</b>	<b>20.966.975.318,00</b>	<b>19.158.955.054</b>	<b>91,38</b>	<b>13.537.762.533,00</b>	<b>5.621.192.521</b>

Realisasi Masing – Masing Belanja Modal Alat Kedokteran dan Kesehatan TA 2021 dan TA 2020 dapat dijelaskan sebagai berikut:

(a) Belanja Modal Alat Kedokteran

Realisasi Belanja Modal Alat Kedokteran pada TA 2021 sebesar Rp15.242.607.995, yaitu 91,63% dari anggaran pada TA 2021 sebesar Rp16.634.201.318,00 dan 519,84% dari realisasi TA 2020 sebesar Rp2.932.174.360,00 dengan rincian sebagai berikut:

Belanja Modal Alat Kedokteran	TA 2021			TA 2020	Naik/(Turun) (Rp)
	Anggaran (Rp)	Realisasi (Rp)	%	Realisasi (Rp)	
1 Belanja Modal Alat Kedokteran Umum	5.585.421.000,00	5.077.516.186,00	90,91	1.554.249.934,00	3.523.266.252,00
2 Belanja Modal Alat Kedokteran Gigi	298.785.000,00	292.256.000,00	97,81	0,00	292.256.000,00
3 Belanja Modal Alat Kedokteran Bedah	2.100.000.000,00	1.993.715.799,00	94,94	0,00	1.993.715.799,00
4 Belanja Modal Alat Kesehatan Kebidanan dan Penyakit Kandungan	914.023.800,00	834.357.370,00	91,28	6.000.000,00	828.357.370,00
5 Belanja Modal Alat Kedokteran Bagian Penyakit Dalam	1.800.000.000,00	1.546.400.200,00	85,91	0,00	1.546.400.200,00
6 Belanja Modal Alat Kedokteran Anak	1.006.300.000,00	729.736.587,00	72,52	1.068.292.426,00	(338.555.839,00)
7 Belanja Modal Alat Kedokteran Neurologi (Saraf)	818.110.000,00	811.904.010,00	99,24		811.904.010,00
8 Belanja Modal Alat Kedokteran Radiodiagnostic	1.984.825.590,00	1.979.154.400,00	99,71	0,00	1.979.154.400,00
9 Belanja Modal Alat Kedokteran Gawat Darurat	99.311.428,00	99.260.657,00	99,95	303.632.000,00	(204.371.343,00)
10 Belanja Modal Alat Kedokteran ICU	453.500.000,00	453.500.000,00	100,00	0,00	453.500.000,00
11 Belanja Modal Alat Kedokteran Anestesi	850.000.000,00	830.371.426,00	97,69	0,00	830.371.426,00
12 Belanja Modal Alat Kedokteran Lainnya	723.924.500,00	594.435.360,00	82,11	0,00	594.435.360,00
<b>Jumlah</b>	<b>16.634.201.318,00</b>	<b>15.242.607.995,00</b>	<b>91,63</b>	<b>2.932.174.360,00</b>	<b>12.310.433.635,00</b>



PEMERINTAH DAERAH KABUPATEN CILACAP  
**CATATAN ATAS LAPORAN KEUANGAN**  
**Tahun Anggaran 2021**

(b) Belanja Modal Alat Kesehatan Umum

Realisasi Belanja Modal Alat Kesehatan Umum pada TA 2021 sebesar Rp3.916.347.059,00, yaitu 90,39% dari anggaran pada TA 2021 sebesar Rp4.332.774.000,00 dan 36,93% dari realisasi TA 2020 sebesar Rp10.605.588.173,00 dapat dirinci lebih lanjut sebagai berikut:

Belanja Modal Alat Kesehatan Umum		TA 2021			TA 2020	Naik (Turun) (Rp)
		Anggaran (Rp)	Realisasi (Rp)	%	Realisasi (Rp)	
1	Belanja Modal Alat Kesehatan Umum Lainnya	4.332.774.000,00	3.916.347.059,00	90,39	0,00	3.916.347.059,00
2	Belanja Modal Alat Kesehatan Perawatan	0,00	0,00	0,00	10.605.588.173,00	(10.605.588.173,00)
<b>Jumlah</b>		<b>4.332.774.000,00</b>	<b>3.916.347.059,00</b>	<b>90,39</b>	<b>10.605.588.173,00</b>	<b>(6.689.241.114,00)</b>

(8) Belanja Modal Alat Laboratorium

Realisasi Belanja Modal Alat-alat Laboratorium pada TA 2021 sebesar Rp4.085.566.861,00, yaitu 86,82% dari anggaran pada TA 2021 sebesar Rp4.705.710.360,00 dan 164,06% dari realisasi TA 2020 sebesar Rp2.490.225.548,00 dapat dirinci sebagai berikut:

Belanja Modal Alat Laboratorium		TA 2021			TA 2020	Naik (Turun) (Rp)
		Anggaran (Rp)	Realisasi (Rp)	%	Realisasi (Rp)	
1	Belanja Modal Unit Alat Laboratorium	2.297.515.660,00	1.800.389.715,00	78,36	130.500.000,00	1.669.889.715,00
2	Belanja Modal Alat Peraga praktek Sekolah	158.204.800,00	97.609.000,00	61,70	2.350.825.548,00	(2.253.216.548,00)
3	Belanja Modal Alat Proteksi Radiasi/Proteksi Lingkungan	615.190.000,00	571.200.000,00	92,85	8.900.000,00	562.300.000,00
4	Belanja Modal Alat Laboratorium Lingkungan Hidup	1.634.799.900	1.616.368.146,00	98,87	0,00	1.616.368.146,00
<b>Jumlah</b>		<b>4.705.710.360,00</b>	<b>4.085.566.861,00</b>	<b>86,82</b>	<b>2.490.225.548,00</b>	<b>1.595.341.313,00</b>

Realisasi Masing – Masing Belanja Modal Alat Laboratorium dan Kesehatan TA 2021 dan TA 2020 dapat dijelaskan sebagai berikut:

(a) Belanja Modal Unit Alat Laboratorium

Realisasi Belanja Modal Unit Alat Laboratorium pada TA 2021 sebesar Rp1.800.389.715,00, yaitu 78,36% dari anggaran pada TA 2021 sebesar Rp2.297.515.660,00 dan 1.379,61% dari realisasi TA 2020 sebesar Rp130.500.000,00 dengan rincian sebagai berikut:

Belanja Modal Unit Alat Laboratorium		TA 2021			TA 2020	Naik (Turun) (Rp)
		Anggaran (Rp)	Realisasi (Rp)	%	Realisasi (Rp)	
1	Belanja Modal Alat Laboratorium, Logam, Mesin, Listrik.	141.078.000,00	115.335.000,00	81,75	130.500.000,00	(15.165.000,00)
2	Belanja Modal Alat Laboratorium Umum	536.519.010,00	163.325.200,00	30,44	0,00	163.325.200,00
3	Belanja Modal Alat Laboratorium Kimia	550.000,00	550.000,00	100,00	0,00	550.000,00
4	Belanja Modal Laboratorium hematologi dan Urinalis	1.619.368.650,00	1.521.179.515,00	93,94	0,00	1.521.179.515,00
<b>Jumlah</b>		<b>2.297.515.660,00</b>	<b>1.800.389.715,00</b>	<b>78,36</b>	<b>130.500.000,00</b>	<b>1.669.889.715,00</b>

(b) Belanja Modal Alat Peraga/Praktek Sekolah

Realisasi Belanja Modal Alat Peraga/Praktek Sekolah pada TA 2021 sebesar Rp97.609.000,00, yaitu 61,70% dari anggaran pada TA 2021 sebesar Rp158.204.800,00 dan 4,15% dari realisasi TA 2020 sebesar Rp2.350.825.548,00 dapat dirinci lebih lanjut sebagai berikut:



**PEMERINTAH DAERAH KABUPATEN CILACAP**  
**CATATAN ATAS LAPORAN KEUANGAN**  
**Tahun Anggaran 2021**

Belanja Modal Alat Peraga/Praktek Sekolah	TA 2021			TA 2020	Naik (Turun) (Rp)
	Anggaran (Rp)	Realisasi (Rp)	%	Realisasi (Rp)	
1 Alat Praktek Sekolah Bidang Studi : Bahasa Indonesia	5.954.400,00	0,00	0,00	114.487.733,00	(114.487.733,00)
2 Belanja Modal Alat Praktek Sekolah Bidang Studi : IPA Dasar	0,00	0,00	0,00	228.522.800,00	(228.522.800,00)
3 Belanja Modal Alat Praktek Sekolah Bidang Studi :Ketrampilan	1.750.000,00	875.000,00	50,00	99.200.000,00	(98.325.000,00)
4 Belanja Modal Alat Praktek Sekolah Bidang Studi :Kesenian	40.860.000,00	34.660.000,00	84,83	974.815.620,00	(940.155.620,00)
5 Belanja Modal Alat Peraga PAUD/TK	85.640.400,00	62.074.000,00	72,48	0,00	62.074.000,00
6 Belanja Modal Alat Peraga Praktek Sekolah Lainnya	24.000.000,00	0,00	0,00	0,00	0,00
7 Belanja Modal Peralatan dan Mesin - Pengadaan Bidang Studi :Matematika	0,00	0,00	0,00	110.923.995,00	(110.923.995,00)
8 Belanja Modal Peralatan dan Mesin - Pengadaan Bidang Studi : IPS	0,00	0,00	0,00	159.054.400,00	(159.054.400,00)
9 Belanja Modal Peralatan dan Mesin - Pengadaan Bidang Studi :Olah Raga	0,00	0,00	0,00	563.760.000,00	(563.760.000,00)
10 Belanja Modal Peralatan dan Mesin - Pengadaan Bidang Studi : Pendidikan/Ketrampilan Lain-lain	0,00	0,00	0,00	100.061.000,00	(100.061.000,00)
<b>Jumlah</b>	<b>158.204.800,00</b>	<b>97.609.000,00</b>	<b>61,70</b>	<b>2.350.825.548,00</b>	<b>(2.253.216.548,00)</b>

(c) Belanja Modal Alat Proteksi Radiasi/Proteksi Lingkungan

Realisasi Belanja Modal Alat Proteksi Radiasi/Proteksi Lingkungan pada TA 2021 sebesar Rp571.200.000,00, yaitu 92,85% dari anggaran pada TA 2021 sebesar Rp615.190.000,00 dan 6.417,98% dari realisasi TA 2020 sebesar Rp8.900.000,00 dapat dirinci lebih lanjut sebagai berikut:

Belanja Modal Alat Proteki Radiasi/Proteksi Lingkungan	TA 2021			TA 2020	Naik (Turun) (Rp)
	Anggaran (Rp)	Realisasi (Rp)	%	Realisasi (Rp)	
1 Alat Kesehatan Kerja	15.700.000,00	14.600.000,00	92,99	5.000.000,00	9.600.000,00
2 Proteksi Lingkungan	599.490.000,00	556.600.000,00	92,85	0,00	556.600.000,00
3 Belanja Modal Peralatan dan Mesin - Pengadaan Alat Ukur Fisika Kesehatan	0,00	0,00	0,00	3.900.000,00	(3.900.000,00)
<b>Jumlah</b>	<b>615.190.000,00</b>	<b>571.200.000,00</b>	<b>92,85</b>	<b>8.900.000,00</b>	<b>562.300.000,00</b>

(d) Belanja Modal Alat Laboratorium Lingkungan Hidup

Realisasi Belanja Modal Alat Laboratorium Lingkungan Hidup pada TA 2021 sebesar Rp1.616.368.146.000,00, yaitu 98,87% dari anggaran pada TA 2021 sebesar Rp1.634.799.900,00 dan 0,00% dari realisasi TA 2020 sebesar Rp0,00 dapat dirinci lebih lanjut sebagai berikut:

Belanja Modal Alat Laboratorium Lingkungan Hidup	TA 2021			TA 2020	Naik (Turun) (Rp)
	Anggaran (Rp)	Realisasi (Rp)	%	Realisasi (Rp)	
1 Belanja Modal Alat Laboratorium Kualitas Air dan Tanah	274.299.000,00	271.233.146,00	98,88	0,00	271.233.146,00
2 Belanja Modal Alat Laboratorium Penunjang	60.500.000,00	60.500.000,00	100,00	0,00	60.500.000,00
3 Belanja Modal Alat Laboratorium Lingkungan Hidup Lainnya	1.300.000.000	1.284.635.000	98,82	0,00	1.284.635.000
<b>Jumlah</b>	<b>1.634.799.000,00</b>	<b>1.616.368.146,00</b>	<b>98,87</b>	<b>0,00</b>	<b>1.616.368.146,00</b>

(9) Belanja Modal Komputer

Realisasi Belanja Modal Komputer pada TA 2021 sebesar Rp24.145.759.515,00, yaitu 95,64% dari anggaran pada TA 2021 sebesar Rp25.247.446.150,00 dan 367,41% dari realisasi TA 2020 sebesar Rp6.571.796.640,00 dapat dirinci lebih lanjut sebagai berikut:



PEMERINTAH DAERAH KABUPATEN CILACAP  
**CATATAN ATAS LAPORAN KEUANGAN**  
**Tahun Anggaran 2021**

Belanja Modal Komputer	TA 2021			TA 2020	Naik (Turun) (Rp)
	Anggaran (Rp)	Realisasi (Rp)	%	Realisasi (Rp)	
1 Belanja Modal Komputer Unit	22.997.066.100,00	22.040.519.300,00	95,84	4.614.500.340,00	17.426.018.960,00
2 Belanja Modal Peralatan Komputer	2.250.380.050,00	2.105.240.215,00	93,55	1.957.296.300,00	147.943.915,00
<b>Jumlah</b>	<b>25.247.446.150,00</b>	<b>24.145.759.515,00</b>	<b>95,64</b>	<b>6.571.796.640,00</b>	<b>17.573.962.875,00</b>

Realisasi Masing – Masing Belanja Modal Komputer TA 2021 dan TA 2020 dapat dijelaskan sebagai berikut:

(a) Belanja Modal Komputer Unit

Realisasi Belanja Modal Komputer Unit pada TA 2021 sebesar Rp22.040.519.300, yaitu 95,84% dari anggaran pada TA 2021 sebesar Rp22.997.066.100,00 dan 477,64% dari realisasi TA 2020 sebesar Rp4.614.500.340,00 dengan rincian sebagai berikut:

Belanja Modal Komputer Unit	TA 2021			TA 2020	Naik (Turun) (Rp)
	Anggaran (Rp)	Realisasi (Rp)	%	Realisasi (Rp)	
1 Belanja Modal Komputer jaringan	159.790.000,00	158.000.000,00	98,88	407.598.000,00	(249.598.000,00)
2 Belanja Modal Personal Computer	22.818.316.100,00	21.863.709.300,00	95,82	4.206.902.340,00	17.656.806.960,00
3 Belanja Modal Komputer Unit Lainnya	18.960.000,00	18.810.000,00	99,21	0,00	18.810.000,00
<b>Jumlah</b>	<b>22.997.066.100,00</b>	<b>22.040.519.300,00</b>	<b>95,84</b>	<b>4.614.500.340,00</b>	<b>17.426.018.960,00</b>

(b) Belanja Modal Peralatan Komputer

Realisasi Belanja Modal Peralatan Komputer pada TA 2021 sebesar Rp2.105.240.215,00, yaitu 93,55% dari anggaran pada TA 2021 sebesar Rp2.250.380.050,00 dan 107,56% dari realisasi TA 2020 sebesar Rp1.957.296.300,00 dengan rincian sebagai berikut:

Belanja Modal Peralatan Komputer	TA 2021			TA 2020	Naik (Turun) (Rp)
	Anggaran (Rp)	Realisasi (Rp)	%	Realisasi (Rp)	
1 Belanja Modal Peralatan Mainframe	0,00	0,00	0,00	912.747.000,00	(912.747.000,00)
2 Belanja Modal Peralatan Personal Komputer	1.744.215.050,00	1.617.522.875,00	92,74	699.184.700,00	918.338.175,00
3 Belanja Modal Peralatan Jaringan	342.435.000,00	335.752.340,00	98,05	297.679.000,00	38.073.340,00
4 Belanja Modal Peralatan Komputer Lainnya	163.730.000,00	151.965.000,00	92,81	0,00	(145.714.000,00)
5 Belanja Modal Peralatan dan Mesin - Pengadaan Peralatan Mini Komputer	0,00	0,00	0,00	47.685.600,00	(47.685.600,00)
<b>Jumlah</b>	<b>2.250.380.050,00</b>	<b>2.105.240.215,00</b>	<b>93,55</b>	<b>1.957.296.300,00</b>	<b>147.943.915,00</b>

(10) Belanja Modal Alat Produksi, Pengolahan, dan Pemurnian

Realisasi BM Produksi, Pengolahan, dan Pemurnian pada TA 2021 sebesar Rp1.784.482.400,00, yaitu 99,41% dari anggaran pada TA 2021 sebesar Rp1.796.039.400,00 dan 0,00% dari realisasi TA 2020 sebesar Rp0,00, dapat dirinci lebih lanjut sebagai berikut:

Belanja Modal Alat Produksi, Pengolahan, dan Pemurnian	TA 2021			TA 2020	Naik (Turun) (Rp)
	Anggaran (Rp)	Realisasi (Rp)	%	Realisasi (Rp)	
1 Belanja Modal Sumur	1.633.712.400,00	1.623.606.400,00	99,38	0,00	1.623.606.400,00
2 Belanja Modal Pengolahan dan Pemurnian	162.327.000,00	161.876.000,00	99,72	0,00	161.876.000,00
<b>Jumlah</b>	<b>1.796.039.400,00</b>	<b>1.785.482.400,00</b>	<b>99,41</b>	<b>0,00</b>	<b>1.785.482.400,00</b>

(11) Belanja Modal Alat Bantu Eksplorasi

Realisasi Belanja Modal Alat Bantu Eksplorasi pada TA 2021 sebesar Rp1.405.300.000,00, yaitu 99,67% dari anggaran pada TA 2021 sebesar Rp1.410.000,00 dan 0,00% dari realisasi TA 2020 sebesar Rp0,00





PEMERINTAH DAERAH KABUPATEN CILACAP  
**CATATAN ATAS LAPORAN KEUANGAN**  
**Tahun Anggaran 2021**

(12) Belanja Modal Rambu - Rambu

Realisasi Belanja Modal Rambu - Rambu pada TA 2021 sebesar Rp627.447.000 yaitu 92,18% dari anggaran pada TA 2021 sebesar Rp680.674.600,00 dan 0,00% dari realisasi TA 2020 sebesar Rp0,00, dapat dirinci lebih lanjut sebagai berikut:

Belanja Modal Rambu-rambu	TA 2021			TA 2020	Naik (Turun) (Rp)
	Anggaran (Rp)	Realisasi (Rp)	%	Realisasi (Rp)	
1 Belanja Modal Pengadaan Rambu Bersuar	399.514.600,00	386.500.000,00	96,74	0,00	386.500.000,00
2 Belanja Modal Pengadaan Rambu Tidak bersuar	249.160.000,00	240.947.000,00	96,70	0,00	240.947.000,00
3 Belanja Modal Rambu-rambu Lalu Lintas Darat Lainnya	32.000.000,00	0,00	0,00	0,00	0,00
Jumlah	<b>680.674.600,00</b>	<b>627.447.000,00</b>	<b>92,18</b>	<b>0,00</b>	<b>627.447.000,00</b>

(13) Belanja Modal Peralatan Olahraga

Realisasi Belanja Modal Peralatan Olahraga pada TA 2021 sebesar Rp196.705.000,00 yaitu 99,85% dari anggaran pada TA 2021 sebesar Rp 197.000.000,00 dan 0,00% dari realisasi TA 2020 sebesar Rp0,00.

(14) Belanja Modal Peralatan dan mesin BOS

Realisasi Belanja Modal Peralatan dan Mesin BOS pada TA 2021 sebesar Rp24.716.622.548,00 yaitu 99,31% dari anggaran pada TA 2021 sebesar Rp24.889.015.532,00 dan 70,60% dari realisasi TA 2020 sebesar Rp35.007.415.903,00.

(15) Belanja Modal Peralatan dan Mesin BLUD

Realisasi Belanja Modal Peralatan dan Mesin BLUD pada TA 2021 sebesar Rp22.783.368.207,00 yaitu 59,55% dari anggaran pada TA 2021 sebesar Rp38.261.016.189,00 dan 114,14% dari realisasi TA 2020 sebesar Rp19.961.016.678,00.

(16) Belanja Modal Alat –alat angkutan darat tidak bermotor

Realisasi Belanja Modal Alat–alat Angkutan Darat tidak bermotor pada TA 2021 sebesar Rp0,00, yaitu 0,00% dari anggaran pada TA 2021 sebesar Rp0,00 dan 0,00% dari realisasi TA 2020 sebesar Rp222.924.000,00

(17) Belanja Modal Alat Angkut Apung Bermotor

Realisasi Belanja Modal Alat Angkut Apung Bermotor pada TA 2021 sebesar Rp0,00, yaitu 0,00% dari anggaran pada TA 2021 sebesar Rp0,00 dan 0,00% realisasi TA 2020 sebesar Rp38.824.000,00.

(18) Belanja Modal Alat Pemeliharaan Tanaman/Alat Penyimpanan

Realisasi Belanja Modal Alat Pemeliharaan Tanaman/Alat Penyimpanan pada TA 2021 sebesar Rp0,00, yaitu 0,00% dari anggaran pada TA 2021 sebesar Rp0,00 dan 0,00% dari realisasi TA 2020 sebesar Rp1.901.866.054,00 dengan rincian sebagai berikut:

Belanja Modal Peralatan dan Mesin - Pengadaan Alat Pemeliharaan Tanaman/Alat Penyimpanan-LRA	TA 2021			TA 2020	Naik (Turun) (Rp)
	Anggaran (Rp)	Realisasi (Rp)	%	Realisasi (Rp)	
1 Belanja Modal Peralatan dan Mesin - Pengadaan Alat Pemeliharaan Tanaman	0,00	0,00	0,00	269.852.800,00	(269.852.800,00)



PEMERINTAH DAERAH KABUPATEN CILACAP  
**CATATAN ATAS LAPORAN KEUANGAN**  
**Tahun Anggaran 2021**

	Belanja Modal Peralatan dan Mesin - Pengadaan Alat Pemeliharaan Tanaman/Alat Penyimpan-LRA	TA 2021			TA 2020	Naik (Turun) (Rp)
		Anggaran (Rp)	Realisasi (Rp)	%	Realisasi (Rp)	
2	Belanja Modal Peralatan dan Mesin - Pengadaan Alat Penyimpanan	0,00	0,00	0,00	0,00	0,00
3	Belanja Modal Peralatan dan Mesin - Pengadaan Alat Laboratorium	0,00	0,00	0,00	1.632.013.254,00	(1.632.013.254,00)
<b>Jumlah</b>		<b>0,00</b>	<b>0,00</b>	<b>0,00</b>	<b>1.901.866.054,00</b>	<b>(1.901.866.054,00)</b>

(19) Belanja Modal Pengadaan Alat Kantor

Realisasi Belanja Modal Pengadaan Alat Kantor pada TA 2021 sebesar Rp0,00, yaitu 0,00% dari anggaran pada TA 2021 sebesar Rp0,00 dan 0,00% dari realisasi TA 2020 sebesar Rp767.030.690,00 dapat dirinci lebih lanjut sebagai berikut:

	Belanja Modal Peralatan dan Mesin - Pengadaan Alat Kantor-LRA	TA 2021			TA 2020	Naik (Turun) (Rp)
		Anggaran (Rp)	Realisasi (Rp)	%	Realisasi (Rp)	
1	Belanja Modal Peralatan dan Mesin - Pengadaan Alat Penyimpanan Perlengkapan Kantor	0,00	0,00	0,00	105.365.640,00	(105.365.640,00)
2	Belanja Modal Peralatan dan Mesin - Pengadaan Alat Kantor Lainnya	0,00	0,00	0,00	516.665.050,00	(516.665.050,00)
3	Belanja Modal Peralatan dan Mesin - Pengadaan Alat Reproduksi (Pengganda)	0,00	0,00	0,00	145.000.000,00	(145.000.000,00)
<b>Jumlah</b>		<b>0,00</b>	<b>0,00</b>	<b>0,00</b>	<b>767.030.690,00</b>	<b>(767.030.690,00)</b>

(20) Belanja Modal Persenjataan Non Senjata Api

Realisasi Belanja Modal Persejataan non senjata api pada TA 2021 sebesar Rp0,00, yaitu 0,00% dari anggaran pada TA 2021 sebesar Rp0,00 dan 0% dari realisasi TA 2020 sebesar Rp19.979.752,00.

(21) Belanja Modal Alat keamanan dan perlindungan

Realisasi Belanja Modal Alat keamanan dan perlindungan pada TA 2021 sebesar Rp0,00, yaitu 0,00% dari anggaran pada TA 2021 sebesar Rp0,00 dan 0,00% dari realisasi TA 2020 sebesar Rp11.600.000,00.

**V.1.b.2)c) Belanja Modal Gedung dan Bangunan**

Anggaran beberapa proyek terkait belanja modal gedung dan bangunan harus direalokasi atau ditangguhkan pelaksanaan karena dampak Covid-19. Berikut daftar beberapa proyek terkait belanja gedung dan bangunan yang *refocusing* anggarannya :

SKPD	SUB KEGIATAN	PEKERJAAN	DEFINITIF	REFOCUSING	NAIK/TURUN
Dinas Pekerjaan Umum Dan Penataan Ruang	Perencanaan, Pembangunan, Pengawasan, dan Pemanfaatan Bangunan Gedung Daerah Kabupaten/Kota	Pembangunan Gedung Kantor BPPKAD	10.000.000.000	0,00	(10.000.000.000)
Dinas Pekerjaan Umum Dan Penataan Ruang	Perencanaan, Pembangunan, Pengawasan, dan Pemanfaatan Bangunan Gedung Daerah Kabupaten/Kota	Pembangunan Gedung Sanggar Bakti Pramuka	2.500.000.000	30.000.000	2.470.000.000
Dinas Pekerjaan Umum Dan Penataan Ruang	Perencanaan, Pembangunan, Pengawasan, dan Pemanfaatan Bangunan Gedung Daerah Kabupaten/Kota	Pembangunan Mall Pelayanan Publik	15.000.000.000	40.000.000	(14.960.000.000)
Dinas Pekerjaan Umum Dan Penataan Ruang	Perencanaan, Pembangunan, Pengawasan, dan Pemanfaatan Bangunan Gedung Daerah Kabupaten/Kota	Pembangunan Terminal Majenang	2.000.000.000	0,00	(2.000.000.000)





**PEMERINTAH DAERAH KABUPATEN CILACAP**  
**CATATAN ATAS LAPORAN KEUANGAN**  
**Tahun Anggaran 2021**

SKPD	SUB KEGIATAN	PEKERJAAN	DEFINITIF	REFOCUSING	NAIK/TURUN
Dinas Pekerjaan Umum Dan Penataan Ruang	Perencanaan, Pembangunan, Pengawasan, dan Pemanfaatan Bangunan Gedung Daerah Kabupaten/Kota	Rehabilitasi Kantor DPRD Kab. Cilacap	4.000.000.000	61.950.000	(3.938.050.000)
Dinas Pekerjaan Umum Dan Penataan Ruang	Perencanaan, Pembangunan, Pengawasan, dan Pemanfaatan Bangunan Gedung Daerah Kabupaten/Kota	Rehabilitasi Kantor UPT Persampahan Wilayah Barat Lokasi Alun-alun Majenang (DLH)	100.000.000	0,00	(100.000.000)

Realisasi Belanja Modal Gedung dan Bangunan pada TA 2021 sebesar Rp 117.320.453.265,00, yaitu 88,18% dari anggaran pada TA 2021 sebesar Rp133.047.100.586,00 dan 186,13% dari realisasi TA 2020 sebesar Rp63.032.862.639,00. Rincian Belanja Modal Gedung dan Bangunan sebagai berikut:

Belanja Modal Gedung dan Bangunan		TA 2021			TA 2020	Naik (Turun) (Rp)
		Anggaran (Rp)	Realisasi (Rp)	%	Realisasi (Rp)	
1	Belanja Modal Bangunan Gedung	106.302.256.386,00	99.847.677.268,00	93,93	62.432.885.839,00	37.414.791.429,00
2	Belanja Modal Monumen	34.450.000,00	34.450.000,00	100,00	253.010.000,00	(218.560.000,00)
3	Belanja Modal Tugu/ Titik Kontrol/Pasti	1.041.304.500,00	897.013.975,00	86,14	346.966.800,00	550.047.175,00
4	Belanja Modal Gedung dan Bangunan BLUD	25.669.089.700,00	16.541.312.022,00	64,44	0,00	16.541.312.022,00
<b>Jumlah</b>		<b>133.047.100.586,00</b>	<b>117.320.453.265,00</b>	<b>88,18%</b>	<b>63.032.862.639,00</b>	<b>54.287.590.626,00</b>

(1) Belanja Modal Bangunan Gedung

Realisasi BM pengadaan Bangunan Gedung pada TA 2021 sebesar Rp99.847.677.268,00, yaitu 93,93% dari anggaran pada TA 2021 sebesar Rp106.302.256.386,00 dan 159,93% dari realisasi TA 2020 sebesar Rp62.432.885.839,00 dapat dirinci lebih lanjut sebagai berikut:

Belanja Modal Bangunan Gedung		TA 2021			TA 2020	Naik (Turun) (Rp)
		Anggaran (Rp)	Realisasi (Rp)	%	Realisasi (Rp)	
1	Belanja Modal Bangunan Gedung Tempat Kerja	105.939.158.236,00	99.486.632.118,00	93,91	61.900.845.601,00	37.585.786.517,00
2	Belanja Modal Bangunan Gedung Tempat Tinggal	363.098.150,00	361.045.150,00	99,43	532.040.238,00	(170.995.088,00)
<b>Jumlah</b>		<b>106.302.256.386,00</b>	<b>99.847.677.268,00</b>	<b>93,93</b>	<b>62.432.885.839,00</b>	<b>37.414.791.429,00</b>

Realisasi Masing – Masing Belanja Modal Bangunan Gedung TA 2021 dan TA 2020 dapat dijelaskan sebagai berikut:

(a) Bangunan Gedung Tempat Kerja

Realisasi Belanja Modal Komputer Unit pada TA 2021 sebesar Rp99.486.632.118,00, yaitu 93,91% dari anggaran pada TA 2021 sebesar Rp105.939.158.236,00 dan 160,72% dari realisasi TA 2020 sebesar Rp61.900.845.601,00, dengan rincian sebagai berikut:

Belanja Modal Bangunan Gedung Tempat Kerja		TA 2021			TA 2020	Naik (Turun) (Rp)
		Anggaran (Rp)	Realisasi (Rp)	%	Realisasi (Rp)	
1	Belanja Modal Bangunan Gedung Kantor	9.763.672.641,00	9.089.072.854,00	93,09	10.298.284.766,00	(1.209.211.912,00)
2	Belanja Modal Bangunan Gudang	1.950.790.400,00	1.584.100.553,00	81,20	160.773.300,00	1.423.327.253,00
3	Belanja Modal Bangunan Kesehatan	27.689.311.265,00	26.008.548.960,00	93,93	14.571.292.814,00	11.437.256.146,00
4	Belanja Modal Bangunan Gedung Tempat Ibadah	151.046.000,00	149.340.000,00	98,87	175.364.500,00	(26.024.500,00)
5	Belanja Bangunan Gedung Tempat Pertemuan	613.594.530,00	600.928.850,00	97,94	196.307.250,00	404.621.600,00
6	Belanja Modal Bangunan Gedung Tempat Pendidikan	43.672.105.500,00	40.760.938.475,00	93,33	26.259.136.570,00	14.501.801.905,00
7	Belanja Modal Bangunan Gedung Tempat Olah Raga	2.007.132.700,00	1.744.571.145,00	86,92	3.786.216.639,00	(2.041.645.494,00)



PEMERINTAH DAERAH KABUPATEN CILACAP  
**CATATAN ATAS LAPORAN KEUANGAN**  
**Tahun Anggaran 2021**

Belanja Modal Bangunan Gedung Tempat Kerja		TA 2021			TA 2020	Naik (Turun) (Rp)
		Anggaran (Rp)	Realisasi (Rp)	%	Realisasi (Rp)	
8	Belanja Modal Bangunan Gedung Pertokoan/Koperasi/Pasar	4.000.420.352,00	3.984.161.000,00	99,59	3.413.468.950,00	570.692.050,00
9	Belanja Modal Bangunan Gedung Untuk Pos Jaga	103.695.900,00	103.160.531,00	99,48	0,00	103.160.531,00
10	Belanja Modal Bangunan Gedung Garasi/Pool	200.000.000,00	199.500.000,00	99,75	74.650.000,00	124.850.000,00
11	Belanja Modal Bangunan Gedung Terminal/Pelabuhan/Bandara	2.000.000.000,00	1.974.622.200,00	98,73	243.752.350,00	1.730.869.850,00
12	Belanja Modal Bangunan Terbuka	7.396.652.790,00	7.301.979.989,00	98,72	0,00	7.301.979.989,00
13	Belanja Modal Bangunan Tempat Pelelangan Ikan (TPI)	199.900.000,00	197.121.000,00	98,61	0,00	197.121.000,00
14	Belanja Modal Bangunan Industri	195.900.000,00	195.000.000,00	99,54	0,00	195.000.000,00
15	Belanja Modal Bangunan Peternakan/Perikanan	649.174.577,00	640.106.000,00	98,60	56.030.000,00	584.076.000,00
16	Belanja Modal Bangunan Fasilitas Umum	400.000.000,00	391.746.000,00	97,94	0,00	391.746.000,00
17	Belanja Modal Bangunan Parkir	1.221.739.875,00	1.200.919.186	98,30	0,00	1.200.919.186,00
18	Belanja Modal Bangunan Taman	11.167.850,00	8.692.500,00	77,84	0,00	8.692.500,00
19	Belanja Modal Bangunan Gedung Tempat Kerja Lainnya	3.712.853.856,00	3.352.122.875,00	90,28	1.855.821.189,00	1.496.301.686,00
20	Belanja Modal Gedung dan Bangunan - Pengadaan Bangunan Gedung Instalasi	0,00	0,00	0,00	809.747.273,00	(809.747.273,00)
<b>Jumlah</b>		<b>105.939.158.236,00</b>	<b>99.486.632.118,00</b>	<b>93,91</b>	<b>61.900.845.601,00</b>	<b>37.585.786.517,00</b>

(b) Bangunan Gedung Tempat Tinggal

Realisasi Belanja Modal Komputer Unit pada TA 2021 sebesar Rp361.045.150,00, yaitu 99,43% dari anggaran pada TA 2021 sebesar Rp363.098.150,00 dan 67,86% dari realisasi TA 2020 sebesar Rp532.040.238,00 dengan rincian sebagai berikut:

Belanja Modal Bangunan Gedung Tempat Tinggal		TA 2021			TA 2020	Naik (Turun) (Rp)
		Anggaran (Rp)	Realisasi (Rp)	%	Realisasi (Rp)	
1	Belanja Modal Rumah Negara Golongan III	211.348.100,00	209.873.100,00	99,30	197.800.000,00	12.073.100,00
2	Belanja Modal Mess/Wisma/Bungalow/Tempat Peristirahatan	151.750.050,00	151.172.050,00	99,62	134.940.238,00	16.231.812,00
3	Belanja Modal Gedung dan Bangunan - Pengadaan Bangunan Rumah Negara Golongan II	0,00	0,00	0,00	199.300.000,00	(199.300.000,00)
<b>Jumlah</b>		<b>363.098.150,00</b>	<b>361.045.150,00</b>	<b>99,43</b>	<b>532.040.238,00</b>	<b>(170.995.088,00)</b>

(2) Belanja Modal Monumen

Realisasi Belanja Modal pengadaan Monumen pada TA 2021 sebesar Rp34.450.000,00, yaitu 100% dari anggaran pada TA 2021 sebesar Rp34.450.000,00, dan 13,62% dari realisasi TA 2020 sebesar Rp253.010.000,00.

(3) Belanja Modal Tugu/ Titik Kontrol/Pasti

Realisasi Belanja Modal pengadaan Modal Tugu/ Titik Kontrol/Pasti pada TA 2021 sebesar Rp897.013.975,00, yaitu 86,14% dari anggaran pada TA 2021 sebesar Rp1.041.304.500,00, dan 258,53% dari realisasi TA 2020 sebesar Rp346.966.800,00, dengan rincian sebagai berikut:

Belanja Modal Tugu/ Titik Kontrol/Pasti		TA 2021			TA 2020	Naik (Turun) (Rp)
		Anggaran (Rp)	Realisasi (Rp)	%	Realisasi (Rp)	
1	Belanja Modal Tugu/Tanda Batas Adminitrasi	200.000.000,00	162.112.000,00	81,06	0,00	162.112.000,00
2	Belanja Modal Pilar/Tugu/Tanda Lainnya	220.000.000,00	215.607.065,00	98,00	0,00	215.607.065,00
3	Belanja Modal Pagar	621.304.500,00	519.294.910,00	83,58	0,00	519.294.910,00



PEMERINTAH DAERAH KABUPATEN CILACAP  
**CATATAN ATAS LAPORAN KEUANGAN**  
**Tahun Anggaran 2021**

Belanja Modal Tugu/ Titik Kontrol/Pasti	TA 2021			TA 2020	Naik (Turun) (Rp)
	Anggaran (Rp)	Realisasi (Rp)	%	Realisasi (Rp)	
4 Belanja Modal Gedung dan Bangunan - Pengadaan Bangunan Tugu Peringatan Lainnya	0,00	0,00	0,00	89.870.000,00	(89.870.000,00)
5 Belanja Modal Gedung dan Bangunan - Pengadaan Bangunan Tugu Peringatan	0,00	0,00	0,00	257.096.800,00	(257.096.800,00)
<b>Jumlah</b>	<b>1.041.304.500,00</b>	<b>897.013.975,00</b>	<b>86,14</b>	<b>346.966.800,00</b>	<b>550.047.175,00</b>

(4) Belanja Modal Gedung dan Bangunan BLUD

Realisasi Belanja Modal Gedung dan Bangunan BLUD pada TA 2021 sebesar Rp16.541.312.022,00, yaitu 64,44% dari anggaran pada TA 2021 sebesar Rp25.669.089.700,00 dan 0,00% dari realisasi TA 2020 sebesar Rp0,00.

**V.1.b.2)d) Belanja Modal Jalan, Irigasi, dan Jaringan**

Realisasi Belanja Modal Jalan, Irigasi, dan Jaringan pada TA 2021 sebesar Rp320.292.686.547,00, yaitu 97,69% dari anggaran pada TA 2021 sebesar Rp327.875.390.563,00 dan 121,07% dari realisasi TA 2020 sebesar Rp264.551.341.345,00 dengan rincian sebagai berikut:

Belanja Modal Jalan, Irigasi dan Jaringan	TA 2021			TA 2020	Naik (Turun) (Rp)
	Anggaran (Rp)	Realisasi (Rp)	%	Realisasi (Rp)	
1 Belanja Modal Jalan dan Jembatan	202.974.258.900,00	200.002.790.795,00	98,54	152.055.569.964,00	47.947.220.831,00
2 Belanja Modal Bangunan Air	109.080.816.843,00	106.994.461.378,00	98,09	99.659.055.706,00	7.335.405.672,00
3 Belanja Modal Instalasi	2.698.606.050,00	1.679.537.051,00	62,24	599.279.450,00	1.080.257.601,00
4 Belanja Modal Jaringan	9.471.708.770,00	9.303.189.223,00	98,22	12053647008	(2.750.457.785,00)
5 Belanja Modal, Jalan, Jaringan, dan Irigasi BLUD	3.650.000.000,00	2.312.708.100,00	63,36	0,00	2.312.708.100,00
17 Pengadaan Jaringan Air Minum	0,00	0,00	0,00	183.789.217,00	(183.789.217,00)
<b>Jumlah</b>	<b>327.875.390.563,00</b>	<b>320.292.686.547,00</b>	<b>97,69</b>	<b>264.551.341.345,00</b>	<b>55.741.345.202,00</b>

(1) Belanja Modal Jalan dan Jembatan

Realisasi Belanja Modal Jalan dan Jembatan pada TA 2021 sebesar Rp200.002.790.795,00, yaitu 98,54% dari anggaran pada TA 2021 sebesar Rp202.974.258.900,00 dan 131,53% dari realisasi TA 2020 sebesar Rp152.055.569.964,00 dapat dirinci lebih lanjut sebagai berikut:

Belanja Modal Jalan dan Jembatan	TA 2021			TA 2020	Naik (Turun) (Rp)
	Anggaran (Rp)	Realisasi (Rp)	%	Realisasi (Rp)	
1 Belanja Modal Jalan,	189.742.583.900,00	186.785.317.295,00	98,44	139.697.036.964,00	47.088.280.331,00
2 Belanja Modal Jembatan	13.231.675.000,00	13.217.473.500,00	99,89	12.358.533.000,00	858.940.500,00
<b>Jumlah</b>	<b>202.974.258.900,00</b>	<b>200.002.790.795,00</b>	<b>98,54</b>	<b>152.055.569.964,00</b>	<b>47.947.220.831,00</b>

Realisasi Masing – Masing Belanja Modal Jalan dan Jembatan TA 2021 dan TA 2020 dapat dijelaskan sebagai berikut:

(a) Belanja Modal jalan

Realisasi Belanja Modal Jalan pada TA 2021 sebesar Rp186.785.317.295,00 yaitu 98,44% dari anggaran pada TA 2021 sebesar Rp189.742.583.900,00 dan 133,71% dari realisasi TA 2020 sebesar Rp139.697.036.964,00, dengan rincian sebagai berikut:

Belanja Modal Jalan	TA 2021			TA 2020	Naik (Turun) (Rp)
	Anggaran (Rp)	Realisasi (Rp)	%	Realisasi (Rp)	
1 Belanja Modal Jalan, Irigasi dan Jaringan - Pengadaan Jalan	166.727.729.000,00	165.062.188.500,00	99,00	122.351.740.102,00	42.710.448.398,00



**PEMERINTAH DAERAH KABUPATEN CILACAP**  
**CATATAN ATAS LAPORAN KEUANGAN**  
**Tahun Anggaran 2021**

Belanja Modal Jalan	TA 2021			TA 2020	Naik (Turun) (Rp)
	Anggaran (Rp)	Realisasi (Rp)	%	Realisasi (Rp)	
Kabupaten/Kota					
2 Belanja Modal Jalan, Irigasi dan Jaringan - Pengadaan Jalan Khusus	1.046.814.850,00	957.424.135,00	91,46	17.345.296.862,00	(16.387.872.727,00)
3 Belanja Modal Jalan, Irigasi dan Jaringan - Pegadaan Jalan Lainnya	21.968.040.050,00	20.765.704.660,00	94,53	0,00	20.765.704.660,00
<b>Jumlah</b>	<b>189.742.583.900,00</b>	<b>186.785.317.295,00</b>	<b>98,44</b>	<b>139.697.036.964,00</b>	<b>47.088.280.331,00</b>

(b) Belanja Modal Jembatan

Realisasi Belanja Modal Jembatan pada TA 2021 sebesar Rp13.217.473.500,00, yaitu 99,89% dari anggaran pada TA 2021 sebesar Rp13.231.675.000,00 dan 106,95% dari realisasi TA 2020 sebesar Rp12.358.533.000,00 dapat dirinci lebih lanjut sebagai berikut :

Belanja Modal Jembatan	TA 2021			TA 2020	Naik (Turun) (Rp)
	Anggaran (Rp)	Realisasi (Rp)	%	Realisasi (Rp)	
1 Belanja Modal Jembatan pada Jalan Kabupaten	13.196.675.000,00	13.182.473.500,00	99,89	12.234.033.000,00	948.440.500,00
2 Belanja Modal Jembatan Lainnya	35.000.000,00	35.000.000,00	100,00	124.500.000,00	(89.500.000,00)
<b>Jumlah</b>	<b>13.231.675.000,00</b>	<b>13.217.473.500,00</b>	<b>99,89</b>	<b>12.358.533.000,00</b>	<b>858.940.500,00</b>

(2) Belanja Modal Bangunan Air

Realisasi Belanja Modal Bangunan Air pada TA 2021 sebesar Rp106.994.461.378,00, yaitu 98,09% dari anggaran pada TA 2021 sebesar Rp109.080.816.843,00 dan 107,36% dari realisasi TA 2020 sebesar 99.659.055.706,00 dapat dirinci lebih lanjut sebagai berikut:

Belanja Modal Bangunan Air	TA 2021			TA 2020	Naik (Turun) (Rp)
	Anggaran (Rp)	Realisasi (Rp)	%	Realisasi (Rp)	
1 Belanja Modal Bangunan Air Irigasi	80.033.128.043,00	78.524.343.772,00	98,11	73.303.621.702,00	5.220.722.070,00
2 Belanja Modal Bangunan Pengaman Sungai/Pantai dan Penanggulangan Bencana Alam	17.937.620.600,00	17.476.747.106,00	97,43	17.535.615.704,00	(58.868.598,00)
3 Belanja Modal Bangunan Air bersih/Air Baku	1.800.000.000,00	1.786.506.000,00	99,25	2.466.257.000,00	(679.751.000,00)
4 Belanja Modal Bangunan Air Kotor	9.310.068.200,00	9.206.864.500,00	98,89	6.254.956.300,00	2.951.908.200,00
Belanja Modal Jalan, Irigasi, dan Jaringan- Pengadaan Bangunan Air Rawa	0,00	0,00	0,00	98.605.000,00	(98.605.000,00)
<b>Jumlah</b>	<b>109.080.816.843,00</b>	<b>106.994.461.378,00</b>	<b>98,09</b>	<b>99.659.055.706,00</b>	<b>5.220.722.070,00</b>

Realisasi Masing – Masing Belanja Modal Bangunan Air TA 2021 dan TA 2020 dapat dijelaskan sebagai berikut:

(a) Belanja Modal Bangunan Air Irigasi

Realisasi Belanja Modal Banguann Air Irigasi pada TA 2021 sebesar 78.524.343.772,00 yaitu 98,11% dari anggaran pada TA 2021 sebesar 80.033.128.043,00 dan 107,12% dari realisasi TA 2020 sebesar Rp73.303.621.702,00, dengan rincian sebagai berikut:

Belanja Modal Bangunan Air Irigasi	TA 2021			TA 2020	Naik (Turun) (Rp)
	Anggaran (Rp)	Realisasi (Rp)	%	Realisasi (Rp)	
1 Pengadaan Bangunan Waduk Irigasi	53.292.965.043,00	52.751.030.350,00	98,98	0,00	52.751.030.350,00
2 Pengadaan Bangunan Pembawa Irigasi	26.190.163.000,00	25.228.638.422,00	96,33	70.409.143.702,00	(45.180.505.280,00)
3 Pengadaan Bangunan Pengaman Irigasi	550.000.000,00	544.675.000,00	99,03	294.175.000,00	250.500.000,00



PEMERINTAH DAERAH KABUPATEN CILACAP  
**CATATAN ATAS LAPORAN KEUANGAN**  
**Tahun Anggaran 2021**

Belanja Modal Bangunan Air Irigasi	TA 2021			TA 2020	Naik (Turun) (Rp)
	Anggaran (Rp)	Realisasi (Rp)	%	Realisasi (Rp)	
4 Pengadaan Bangunan Pengambilan Irigasi	0,00	0,00	0,00	2.600.303.000,00	(2.600.303.000,00)
<b>Jumlah</b>	<b>80.033.128.043,00</b>	<b>78.524.343.772,00</b>	<b>98,11</b>	<b>73.303.621.702,00</b>	<b>78.524.343.772,00</b>

(b) Belanja Modal Bangunan Pengaman Sungai/Pantai dan Penanggulangan Bencana Alam

Realisasi Belanja Modal Bangunan Pengaman Sungai/Pantai dan Penanggulangan Bencana Alam pada TA 2021 sebesar 17.476.747.106,00 yaitu 97,43% dari anggaran pada TA 2021 sebesar 17.937.620.600,00 dan 99,66% dari realisasi TA 2020 sebesar Rp17.535.615.704,00, dengan rincian sebagai berikut:

Belanja Modal Bangunan Pengaman Sungai/Pantai dan Penanggulangan Bencana Alam	TA 2021			TA 2020	Naik (Turun) (Rp)
	Anggaran (Rp)	Realisasi (Rp)	%	Realisasi (Rp)	
1 Belanja Modal Bangunan Pembuang Pengaman Sungai	17.083.600.000,00	16.741.306.506,00	98,00	16.967.127.754,00	(225.821.248,00)
2 Belanja Modal Bangunan Pengaman Sungai/Pantai dan Penanggulangan Bencana Alam Lainnya	854.020.600,00	735.440.600,00	86,12	568.487.950,00	166.952.650,00
<b>Jumlah</b>	<b>17.937.620.600,00</b>	<b>17.476.747.106,00</b>	<b>97,43</b>	<b>17.535.615.704,00</b>	<b>(58.868.598,00)</b>

(c) Belanja Modal Bangunan Air Bersih/Air Baku

Realisasi Belanja Modal Bangunan Air Bersih/Air Baku pada TA 2021 sebesar 1.786.506.000,00 yaitu 99,25% dari anggaran pada TA 2021 sebesar 1.800.000.000,00 dan 72,44% dari realisasi TA 2020 sebesar Rp2.466.257.000,00

(d) Belanja Modal Bangunan Air Kotor

Realisasi Belanja Modal Bangunan Air Kotor TA 2021 sebesar Rp9.206.864.500, yaitu 98,89% dari anggaran pada TA 2021 sebesar Rp9.310.068.200 dan 147,19% dari realisasi TA 2019 sebesar Rp6.254.956.300,00 dapat dirinci lebih lanjut sebagai berikut :

Belanja Modal Bangunan Air Kotor	TA 2021			TA 2020	Naik (Turun) (Rp)
	Anggaran (Rp)	Realisasi (Rp)	%	Realisasi (Rp)	
1 Belanja Modal bangunan Pembawa Air Kotor	9.210.118.200,00	9.109.364.500,00	98,91	6.254.956.300,00	2.854.408.200,00
2 Belanja Modal Bangunan Air Kotor Lainnya	99.950.000,00	97.500.000,00	97,55	0,00	97.500.000,00
<b>Jumlah</b>	<b>9.310.068.200,00</b>	<b>9.206.864.500,00</b>	<b>98,89</b>	<b>6.254.956.300,00</b>	<b>2.951.908.200,00</b>

(3) Belanja Modal Instalasi

Realisasi Belanja Modal Instalasi pada TA 2021 sebesar Rp1.679.537.051,00, yaitu 62,24% dari anggaran pada TA 2021 sebesar Rp2.698.606.050,00 dan 280,26% dari realisasi TA 2020 sebesar Rp599.279.450,00 dapat dirinci lebih lanjut sebagai berikut:

Belanja Modal Instalasi	TA 2021			TA 2020	Naik (Turun) (Rp)
	Anggaran (Rp)	Realisasi (Rp)	%	Realisasi (Rp)	
1 Belanja Modal Instalasi Air Kotor	601.726.700,00	595.765.700,00	99,01	504.760.450,00	91.005.250,00
2 Belanja Modal Instalasi Pengolahan Sampah	2.046.879.350,00	1.033.931.351,00	50,51	66.000,00	1.033.865.351,00
3 Belanja Modal Instalasi Pengaman	50.000.000,00	49.840.000,00	99,68	44.453.000,00	5.387.000,00



PEMERINTAH DAERAH KABUPATEN CILACAP  
**CATATAN ATAS LAPORAN KEUANGAN**  
**Tahun Anggaran 2021**

Belanja Modal Instalasi	TA 2021			TA 2020	Naik (Turun) (Rp)
	Anggaran (Rp)	Realisasi (Rp)	%	Realisasi (Rp)	
4 Belanja Modal Pengadaan Instalasi Air Minum/Air Bersih	0,00	0,00	0,00	50.000.000,00	(50.000.000,00)
<b>Jumlah</b>	<b>2.698.606.050,00</b>	<b>1.679.537.051,00</b>	<b>62,24</b>	<b>599.279.450,00</b>	<b>1.080.257.601,00</b>

(4) Belanja Modal Jaringan

Realisasi Belanja Modal Jaringan pada TA 2021 sebesar Rp 9.303.189.223,00 yaitu 98,22% dari anggaran pada TA 2021 sebesar Rp9.471.708.770,00 dan 77,18% dari realisasi TA 2020 sebesar Rp12.053.647.008,00, dapat dirinci lebih lanjut sebagai berikut:

Belanja Modal Jaringan	TA 2021			TA 2020	Naik (Turun) (Rp)
	Anggaran (Rp)	Realisasi (Rp)	%	Realisasi (Rp)	
Belanja Modal Jaringan Listrik					
1 Belanja Modal Jaringan Transmisi	456.000.000,00	454.798.200,00	99,74	0,00	454.798.200,00
2 Belanja Modal Jaringan Listrik Lainnya	9.015.708.770,00	8.848.391.023,00	98,14	0,00	8.848.391.023,00
3 Belanja Modal Jalan, Irigasi dan Jaringan - Pengadaan Jaringan Distribusi	0,00	0,00	0,00	12.053.647.008,00	(12.053.647.008,00)
<b>Jumlah</b>	<b>9.471.708.770,00</b>	<b>9.303.189.223,00</b>	<b>98,22</b>	<b>12.053.647.008,00</b>	<b>(2.750.457.785,00)</b>

(5) Belanja Modal Jalan, Jaringan, dan irigasi BLUD

Realisasi Belanja Modal Jalan, Jaringan, dan irigasi BLUD pada TA 2021 sebesar Rp 2.312.708.100,00 yaitu 63,36% dari anggaran pada TA 2021 sebesar Rp 3.650.000.000,00 dan 0,00% dari realisasi TA 2020 sebesar Rp0,00.

(6) Belanja Modal Pengadaan Jaringan Air Minum

Realisasi Belanja Modal Pengadaan Jaringan Air Minum pada TA 2021 sebesar Rp 0,00 yaitu 0,00% dari anggaran pada TA 2021 sebesar Rp0,00 dan 0,00% dari realisasi TA 2020 sebesar Rp183.789.217,00.

Belanja Modal Jalan, Irigasi dan Jaringan - Pengadaan Jaringan Air Minum-LRA	TA 2021			TA 2020	Naik (Turun) (Rp)
	Anggaran (Rp)	Realisasi (Rp)	%	Realisasi (Rp)	
1 Belanja Modal Jalan, Irigasi dan Jaringan - Pengadaan Jaringan Pembawa	0,00	0,00	0,00	36.228.850,00	(36.228.850,00)
2 Belanja Modal Jalan, Irigasi dan Jaringan - Pengadaan Jaringan Cabang Distribusi	0,00	0,00	0,00	147.560.367,00	(147.560.367,00)
<b>Jumlah</b>	<b>0,00</b>	<b>0,00</b>	<b>0,00</b>	<b>183.789.217,00</b>	<b>(183.789.217,00)</b>

**V.1.b.2)e) Belanja Modal Aset Tetap Lainnya**

Realisasi Belanja Modal Aset Tetap Lainnya pada TA 2021 sebesar Rp6.467.884.903,00, yaitu 97,85% dari anggaran pada TA 2021 sebesar Rp6.609.989.703,00 dan 53,78% dari realisasi TA 2020 sebesar Rp12.025.538.126 terdiri dari:

Belanja Modal Aset Tetap Lainnya	TA 2021			TA 2020	Naik (Turun) (Rp)
	Anggaran (Rp)	Realisasi (Rp)	%	Realisasi (Rp)	
1 Belanja Modal Bahan Perpustakaan	579.401.700,00	509.130.150,00	87,87	1.636.564.234,00	(1.127.434.084,00)
2 Belanja Modal Barang Bercorak Kesenian/Kebudayaan/Olahraga	94.069.300,00	94.069.050,00	99,99	266.070.000,00	(172.000.950,00)
3 Belanja Modal Aset Tak Berwujud	95.547.500,00	94.550.500,00	98,96	158.080.000,00	(63.529.500,00)
4 Belanja Modal Dana BOS - Aset Tetap Lainnya	5.840.971.203,00	5.770.135.203,00	98,79	9.756.893.892,00	(3.986.758.689,00)
5 Pengadaan alat olahraga lainnya	0,00	0,00	0,00	9.930.000,00	(9.930.000,00)
6 Pengadaan Aset Tetap Renovasi	0,00	0,00	0,00	198.000.000,00	(198.000.000,00)
<b>Jumlah</b>	<b>6.609.989.703,00</b>	<b>6.467.884.903,00</b>	<b>97,85</b>	<b>12.025.538.126,00</b>	<b>(5.557.653.223,00)</b>





PEMERINTAH DAERAH KABUPATEN CILACAP  
**CATATAN ATAS LAPORAN KEUANGAN**  
**Tahun Anggaran 2021**

(1) Belanja Modal Bahan Perpustakaan

Realisasi Belanja Modal Bahan Perpustakaan pada TA 2021 sebesar Rp509.130.150,00, yaitu 87,87% dari anggaran pada TA 2021 sebesar Rp579.401.700,00 dan 31,11% dari realisasi TA 2020 sebesar Rp1.636.564.234,00 dapat dirinci lebih lanjut sebagai berikut:

	Belanja Modal Bahan Perpustakaan	TA 2021			TA 2020	Naik (Turun) (Rp)
		Anggaran (Rp)	Realisasi (Rp)	%	Realisasi (Rp)	
1	Belanja Modal Buku Umum	564.938.870,00	506.584.750,00	89,67	1.634.164.234,00	(1.127.579.484,00)
2	Belanja Modal Buku Filsafat	0,00	0,00	0,00	0,00	0,00
3	Belanja Modal Buku Agama	2.420.050,00	217.800,00	9,00	0,00	217.800,00
4	Belanja Modal Buku Ilmu Sosial	4.308.300,00	1.598.300,00	37,10	2.400.000,00	(801.700,00)
5	Belanja Modal Buku Ilmu Pengetahuan Praktis	7.734.480,00	729.300,00	9,43	0,00	729.300,00
6	Belanja Modal Buku Arsitektur, Kesenian, dan Olahraga	0,00	0,00	0,00	0,00	0,00
<b>Jumlah</b>		<b>579.401.700,00</b>	<b>509.130.150,00</b>	<b>87,87</b>	<b>1.636.564.234,00</b>	<b>(1.127.434.084,00)</b>

(2) Belanja Modal Barang Bercorak Kesenian/ Kebudayaan/Olahraga

Realisasi Belanja Modal Barang Bercorak Kebudayaan pada TA 2021 sebesar Rp94.069.050,00 yaitu 99,99% dari anggaran pada TA 2021 sebesar Rp94.069.300,00 dan 35,36% dari realisasi TA 2020 sebesar Rp266.070.000,00 dapat dirinci lebih lanjut sebagai berikut:

	Belanja Modal Barang Bercorak Kesenian/Kebudayaan/Olahraga	TA 2021			TA 2020	Naik (Turun) (Rp)
		Anggaran (Rp)	Realisasi (Rp)	%	Realisasi (Rp)	
1	Belanja Modal Maket, Miniatur, Replika, Foto Dokumen, dan benda Bersejarah	89.169.300,00	89.169.050,00	99,99	0,00	89.169.050,00
2	Belanja Modal Alat Bercorak kebudayaan Lainnya	4.900.000,00	4.900.000,00	100	0,00	4.900.000,00
3	Belanja Modal Aset Tetap Lainnya - Pengadaan Barang Bercorak Kebudayaan Alat Kesenian	0,00	0,00	0,00	161.570.000,00	(161.570.000,00)
4	Belanja Modal Aset Tetap Lainnya - Pengadaan Barang Bercorak Kebudayaan Alat Olah Raga	0,00	0,00	0,00	104.500.000,00	(104.500.000,00)
<b>Jumlah</b>		<b>94.069.300,00</b>	<b>94.069.050,00</b>	<b>100</b>	<b>266.070.000,00</b>	<b>(172.000.950,00)</b>

(3) Belanja Modal Aset Tak Berwujud

Realisasi Belanja Modal-Aset Tak Berwujud TA 2021 sebesar Rp94.550.500,00, yaitu 98,96% dari anggaran pada TA 2021 sebesar Rp95.547.500,00 dan 59,81% dari realisasi TA 2020 sebesar Rp158.080.000,00.

(4) Belanja Modal Aset Tetap Lainnya BOS

Realisasi Belanja Modal Dana BOS –Aset tetap Lainnya pada TA 2021 sebesar Rp5.770.135.203,00, yaitu 98,79% dari anggaran pada TA 2021 sebesar Rp5.840.971.203,00 dan 59,14% dari realisasi TA 2020 sebesar Rp9.756.893.892,00.

(5) Belanja Modal Aset Tetap Lainnya – Pengadaan Alat Olahraga Lainnya



PEMERINTAH DAERAH KABUPATEN CILACAP  
**CATATAN ATAS LAPORAN KEUANGAN**  
**Tahun Anggaran 2021**

Realisasi Belanja Modal Aset Tetap Lainnya – Pengadaan Alat Olahraga Lainnya pada TA 2021 sebesar Rp0,00, yaitu 0,00% dari anggaran pada TA 2021 sebesar Rp0,00 dan 0,00% dari realisasi TA 2020 sebesar Rp9.930.000,00.

(6) Belanja Modal Aset Tetap Lainnya – Pengadaan Aset Tetap Renovasi

Realisasi Belanja Modal Aset Tetap Lainnya – Pengadaan Aset Tetap Renovasi pada TA 2021 sebesar Rp0,00, yaitu 0,00% dari anggaran pada TA 2021 sebesar Rp0,00 dan 0,00% dari realisasi TA 2020 sebesar Rp198.000.000,00.

**V.1.b.2)f) Belanja Modal Aset Lainnya**

Realisasi Belanja Modal Aset Lainnya pada TA 2021 sebesar Rp1.044.167.700,00, yaitu 44,23% dari anggaran pada TA 2021 sebesar Rp2.360.827.000,00 dan 0,00% dari realisasi TA 2020 sebesar Rp0,00.

**V.1.b.3) Belanja Tak Terduga (BTT)**

Realisasi Belanja Tak Terduga TA 2021 sebesar Rp4.935.080.670,00 yaitu 36,77% dari anggarannya sebesar Rp13.382.834.160,00 dan dari realisasi TA 2020 sebesar Rp26.975.323.078,00. Realisasi Belanja Tak terduga TA 2021 sebesar Rp4.935.080.670,00 terdiri dari:

Uraian Belanja Tidak Terduga		Realisasi (Rp)
1	Pembayaran Belanja Velbed dan Bantal Angin dalam rangka Penanganan dan Pencegahan Corona Virus Disease 2019	135.300.000,00
2	Pembayaran Keg. Peningkatan Disiplin dan Penegak. Huk. Prokes dan PPKM melalui Ops. Yustisi Pengawasan Penerapan Prokes Covid 19	977.004.560,00
3	Pembayaran Pekerjaan Penataan Makam Karangmukti	198.329.000,00
4	Pembayaran BTT untuk Kegiatan Patroli Penertiban dan Ops. Yustisi pada masa PPKM Darurat	274.207.000,00
5	Pembayaran Belanja Tidak Terduga untuk Bansos yang tidak direncanakan bagi Korban Kebakaran Pemukiman	107.500.000,00
6	Pembayaran BTT untuk Bantuan Sosial yang tidak direncanakan guna biaya pemulangan orang terlantar	9.450.000,00
7	Pembayaran Bansos yang tidak direncanakan	285.000.000,00
8	Pembayaran Penguburan Jenasah Corona Virus Disease 2019	1.534.350.000,00
9	Pembayaran Pemakaman Jenasah dengan Protokol Covid-19	707.500.000,00
10	Pembayaran BTT untuk Kegiatan Pengadaan Obat Covid-19 dan Sarung Tangan pada Pusat Kesehatan	520.847.610,00
11	Pembayaran Kegiatan Antisipasi dan Evaluasi Penanganan Covid-19 pada Saat Natal 2021 dan Tahun Baru lewat Anggaran Belanja Tidak Terduga.	185.592.500,00
<b>Jumlah</b>		<b>4.935.080.670,00</b>

**V.1.c. BELANJA TRANSFER**

Realisasi Belanja Transfer pada TA 2021 sebesar Rp530.081.349.585,00, yaitu 99,49% dari anggaran pada TA 2021 sebesar Rp532.821.559.270,00 dan 110,18% dari realisasi transfer untuk TA 2020 sebesar Rp481.095.392.600,00. Transfer terdiri dari:

**V.1.c.1) Belanja Bagi Hasil**

Realisasi Belanja Bagi Hasil pada TA 2021 sebesar Rp22.190.613.115,00, yaitu 89,83% dari anggaran pada TA 2021 sebesar Rp24.703.006.000,00 dan 103,35% dari realisasi Transfer Bagi Hasil





PEMERINTAH DAERAH KABUPATEN CILACAP  
**CATATAN ATAS LAPORAN KEUANGAN**  
**Tahun Anggaran 2021**

Pendapatan untuk TA 2020 sebesar Rp21.470.790.300,00. Transfer Bagi Hasil Pendapatan dapat dirinci lebih lanjut sebagai berikut :

Belanja Transfer	TA 2021			TA 2020	Naik (Turun) (Rp)
	Anggaran (Rp)	Realisasi (Rp)	%	Realisasi (Rp)	
1 Belanja Bagi Hasil Pajak Daerah Kepada Pemerintahan Kabupaten/Kota dan Desa	22.299.500.000,00	20.399.401.139,00	91,48	19.937.513.000,00	461.888.139,00
2 Belanja Bagi Hasil Retribusi Daerah Kabupaten/Kota Kepada Pemerintah Desa	2.403.506.000,00	1.791.211.976,00	74,52	1.533.277.300,00	257.934.676,00
<b>Jumlah</b>	<b>24.703.006.000,00</b>	<b>22.190.613.115,00</b>	<b>89,83</b>	<b>21.470.790.300,00</b>	<b>719.822.815,00</b>

Transfer Bagi Hasil Pendapatan-LRA TA 2021 disajikan pada Belanja Bagi Hasil kepada Provinsi/Kabupaten/Kota dan Pemerintah Desa pada Belanja Operasi.

Transfer Bagi Hasil Pendapatan TA 2021 secara rinci dapat dilihat pada **Lampiran 3**.

**V.1.c.2) Belanja Bantuan Keuangan**

Realisasi Belanja Bantuan Keuangan pada TA 2021 sebesar Rp507.890.736.470,00, yaitu 99,96% dari anggaran pada TA 2021 sebesar Rp508.118.553.270,00 dan 110,50% dari realisasi Transfer Bantuan Keuangan untuk TA 2020 sebesar Rp459.624.602.300,00.

Transfer Bantuan Keuangan TA 2021 disajikan pada Belanja Bantuan Keuangan kepada Provinsi/Kabupaten/Kota dan Pemerintahan Desa pada Belanja Transfer.

Transfer Bantuan Keuangan TA 2021 secara rinci dapat dilihat pada **Lampiran 3**.

**V.1.d. PEMBIAYAAN**

Pembiayaan Daerah meliputi Penerimaan Pembiayaan dan Pengeluaran Pembiayaan, dengan anggaran dan realisasi TA 2021 dan realisasi TA 2020, sebagai berikut:

Pembiayaan Daerah	TA 2021			TA 2020	Naik (Turun) (Rp)
	Anggaran (Rp)	Realisasi (Rp)	%	Realisasi (Rp)	
1 Penerimaan Pembiayaan	324.581.581.510,00	324.581.581.509,80	100,00	280.865.946.057,32	43.715.635.452,48
2 Pengeluaran Pembiayaan	15.000.000.000,00	15.000.000.000,00	100,00	19.852.000.000,00	(4.852.000.000,00)
<b>Pembiayaan Netto: 1-2</b>	<b>309.581.581.510,00</b>	<b>309.581.581.509,80</b>	<b>100,00</b>	<b>261.013.946.057,32</b>	<b>48.567.635.452,48</b>

Realisasi pembiayaan netto (penerimaan dikurangi pengeluaran daerah) pada TA 2021 sebesar Rp309.581.581.509,80, yaitu 100,00% dari anggaran pada TA 2021 sebesar Rp309.581.581.510,00 dan 118,61% dari realisasi TA 2020 sebesar Rp261.013.946.057,32. Jumlah tersebut berasal dari penerimaan daerah dan pengeluaran daerah, yang dapat dijelaskan sebagai berikut:

**V.1.d.1) Penerimaan Pembiayaan**

Realisasi Penerimaan Pembiayaan pada TA 2021 sebesar Rp324.581.581.509,80, yaitu 100,00% dari anggaran pada TA 2021 sebesar Rp324.581.581.510,00 dan 115,56% dari realisasi TA 2020 sebesar Rp280.865.946.057,32. Realisasi tersebut merupakan penggunaan SILPA TA 2020.

**V.1.d.2) Pengeluaran Pembiayaan**

Pengeluaran Pembiayaan Daerah TA 2021 dan TA 2020 meliputi pengeluaran untuk penyertaan modal pemerintah daerah, pembayaran



**PEMERINTAH DAERAH KABUPATEN CILACAP**  
**CATATAN ATAS LAPORAN KEUANGAN**  
**Tahun Anggaran 2021**

pokok hutang, dan pembayaran hutang daerah dengan anggaran dan realisasi. Realisasi pengeluaran pembiayaan pada TA 2021 sebesar Rp15.000.000.000,00, yaitu 100,00% dari anggaran pada TA 2021 sebesar Rp15.000.000.000,00 dan 75,56% dari realisasi TA 2020 sebesar Rp19.852.000.000,00 berupa penyertaan modal daerah yang dapat dijelaskan lebih lanjut sebagai berikut:

No.	Nomor SP2D	Uraian	Nominal (Rp)
1	933/01194/5.02.06/LS/2021	Pembayaran Penyertaan Modal kpd Bank BPD Jateng Cabang Cilacap, dasar Surat Perintah Bupati No.573/01968/06 Tgl. 01-04-2021 dan Peraturan Daerah No.19 Tahun 2018 Tgl. 06-12-2018. (Penanggungjawab Teknis Bagian Perekonomian Setda Cilacap).	9.000.000.000,00
2	933/01195/5.02.6/LS/2021	Pembayaran Penyertaan Modal kpd PERUMDAM TIRTA WIJAYA Kab. Cilacap, dasar Surat Perintah Bupati No.573/01685/06 Tgl.24-03-2021 dan Peraturan Daerah No.19 Tahun 2018 Tgl.06-12-2018. (Penanggungjawab Teknis Bagian Perekonomian Setda Cilacap).	6.000.000.000,00
<b>Jumlah Pencairan</b>			<b>15.000.000.000,00</b>

**V.1.e. SISA LEBIH PEMBIAYAAN ANGGARAN (SiLPA)**

Sisa Lebih Pembiayaan Anggaran merupakan Sisa Lebih Perhitungan APBD (SiLPA) atau Sisa Kurang Perhitungan APBD (SiKPA), yang menunjukkan kelebihan atau kekurangan pendapatan dan penerimaan dibanding belanja dan pengeluaran daerah. Perhitungan SiLPA TA 2021 dan TA 2020 adalah sebagai berikut:

Uraian	TA 2021		%	TA 2020	Naik (Turun) (Rp)
	Anggaran (Rp)	Realisasi (Rp)		Realisasi (Rp)	
1 Pendapatan Daerah	3.233.576.105.032,00	3.334.300.290.655,79	(103,11)	3.152.402.455.712,48	181.897.834.943,31
2 Belanja dan Transfer Daerah	3.543.157.686.542,00	3.329.814.716.679,80	(93,98)	3.088.834.820.260,00	240.979.896.419,80
3 Surplus (Defisit): 1-2	(309.581.581.510,00)	4.485.573.975,99	(1,45)	63.567.635.452,48	(59.082.061.476,49)
4 Penerimaan Pembiayaan	324.581.581.510,00	324.581.581.509,80	100,00%	280.865.946.057,32	43.715.635.452,48
5 Pengeluaran Pembiayaan	15.000.000.000,00	15.000.000.000,00	100,00%	19.852.000.000,00	(4.852.000.000,00)
6 Pembiayaan Neto: 4-5	309.581.581.510,00	309.581.581.509,80	100,00%	261.013.946.057,32	48.567.635.452,48
7 SiLPA (SiKPA): 3 + 6	0,00	314.067.155.485,79	0,00%	324.581.581.509,80	(10.514.426.024,01)

Sisa lebih perhitungan APBD (SiLPA) pada TA 2021 dan TA 2020 masing-masing sebesar Rp314.067.155.485,79,00 dan Rp324.581.581.509,80 dengan rincian sebagai berikut:

Uraian		Per 31 Desember 2021 (Rp)	Per 31 Desember 2020 (Rp)
1	Kas di Kasda	175.086.708.645,00	271.885.939.063,00
	a. Rekening giro bank	175.086.708.645,00	271.885.939.063,00
	b. Tabungan	0,00	0,00
	c. Deposito	0,00	0,00
	d. Deposito ( Investasi Jangka Pendek )	0,00	0,00
2	Kas di Bendahara	139.081.977.130,79	52.986.740.746,80
	a. Kas di Bendahara Pengeluaran SKPD (sisa UP)	0,00	3.628.065,00
	b. Kas di Bendahara Penerimaan SKPD	0,00	4.735.500,00
	c. Kas di Bendahara FKTP (JKN)	0,00	0,00
	d. Kas di BLUD	137.455.418.347,79	46.660.956.266,00
	e. Kas/Bank Dana BOS	1.626.558.783,00	6.317.420.915,80
3	Komponen pengurang silpa	(101.530.290,00)	(291.098.300,00)
	H Utang Pajak dan Utang Pihak Ketiga (Dana DAK)	0,00	(1.822.727,00)
	I Utang Pajak dan Pihak Ketiga Dana BOS	0,00	(3.043.423,00)
	J Utang Pihak Ketiga RSUD Cilacap	(101.530.290,00)	(58.595.212,00)
	K Utang Pihak Ketiga RSUD Majenang	0,00	(225.831.600,00)



PEMERINTAH DAERAH KABUPATEN CILACAP  
**CATATAN ATAS LAPORAN KEUANGAN**  
Tahun Anggaran 2021

Uraian		Per 31 Desember 2021 (Rp)	Per 31 Desember 2020 (Rp)
L	Utang titipan Potongan Pegawai	0,00	(1.805.338,00)
M	Utang titipan sumbangan sukarela siswa SMP 5 Kroya	0,00	(0,00)
<b>Jumlah SILPA</b>		<b>314.067.155.485,79</b>	<b>324.581.581.509,80</b>

Saldo Kas di Kas Daerah berupa rekening giro sebesar Rp175.086.708.645,00 termasuk dana-dana sebagai berikut.

- 1) Sisa DAK Fisik tahun 2021 sebesar Rp139.394.125,00
- 2) Sisa DAK sebelum Tahun 2021 sebesar Rp2.122.772,00
- 3) Sisa DBHCHT sebesar Rp1.594.745.531,00
- 4) Sisa DID 2021 sebesar Rp5.282.311.964,00
- 5) Sisa DID sebelum 2021 Rp376.716.972,00
- 6) Sisa DID Tambahan sebesar Rp119.159.056,00
- 7) Dana Desa sebesar Rp0,00
- 8) Sisa Bantuan Propinsi (2P.0.A) sebesar Rp8.575.069.000,00
- 9) Silpa DAK non Fisik
  - a) SILPA DAK non Fisik PAUD sebesar Rp2.225.988.880,00
  - b) SILPA DAK non Fisik BOK KB sebesar Rp961.664.443,00
  - c) SILPA DAK non Fisik BOK sebesar Rp10.927.943.076,00
  - d) SILPA DAK non Fisik Adminduk sebesar Rp583.847.357,00
  - e) SILPA DAK non Fisik Kesetaraan sebesar Rp496.900.000,00
  - f) SILPA DAK non Fisik Perlindungan PA sebesar Rp212.464.792,00
  - g) SILPA DAK non Fisik P2UKM sebesar Rp5.598.000,00
  - h) SILPA DAK non Fisik Penanaman Modal sebesar Rp196.486.020,00
  - i) SILPA DAK non Fisik Ketahanan Pangan sebesar Rp117.040.200,00
  - j) SILPA DAK non Fisik BOK Tambahan sebesar Rp0,00
  - k) SILPA DAK non Fisik Tunjangan Profesi Guru sebesar Rp19.362.410.638,00
  - l) SILPA DAK non Fisik Tunjangan Penghasilan Guru sebesar Rp45.062.500,00
- 10) Sisa sumbangan uang dan bunga rekening yang berasal dari sumbangan masyarakat untuk Covid-19 sebesar Rp0,00

## V.2. PENJELASAN POS - POS LAPORAN PERUBAHAN SALDO ANGGARAN LEBIH (SAL)

### V.2.a. Penggunaan SAL sebagai Pembiayaan Tahun Berjalan

Saldo Anggaran Lebih (SAL) TA 2020 sebesar 324.581.581.509,80 ditetapkan berdasarkan Peraturan Daerah Nomor 2 Tahun 2021 tentang Pertanggungjawaban Pelaksanaan APBD TA 2019. Jumlah SAL tersebut telah direalisasikan sebagai penggunaan SiLPA TA 2021 dari yang dianggarkan dalam Peraturan Daerah Nomor 7 Tahun 2021 tentang Perubahan APBD TA 2021 sebesar 324.581.581.510,00.

### V.2.b. Sisa Lebih Pembiayaan Anggaran (SiLPA)

#### V.2.b.1) Sisa Lebih Pembiayaan Anggaran (SiLPA) TA 2021

Berdasarkan surplus Anggaran sebesar Rp4.485.573.975,99 dan realisasi Pembiayaan Netto sebesar Rp309.581.581.509,80 sebagaimana diuraikan di atas, maka terdapat Sisa Lebih Pembiayaan Anggaran (SiLPA) TA 2021 sebesar Rp314.067.155.509,79. SiLPA TA 2021 tersebut berasal



PEMERINTAH DAERAH KABUPATEN CILACAP  
**CATATAN ATAS LAPORAN KEUANGAN**  
**Tahun Anggaran 2021**

dari kelebihan penerimaan pendapatan, sisa anggaran belanja, transfer, dan kelebihan pembiayaan netto, sebagaimana diuraikan berikut ini.

- a) Dari target pendapatan sebesar Rp3.233.576.105.032,00 realisasinya sebesar Rp3.334.300.290.655,79 sehingga terdapat pelampauan target pendapatan sebesar Rp100.724.185.623,79. Pelampauan target Pendapatan terdiri atas rincian sebagai berikut:
  - (1) Pelampauan target PAD sebesar Rp85.779.529.711,79;
  - (2) Pelampauan target Pendapatan Transfer sebesar Rp6.099.202.271,00
  - (3) Pelampauan target Lain-lain Pendapatan yang Sah sebesar Rp8.845.453.641,00.
- b) Dari anggaran belanja sebesar Rp3.543.157.686.542,00 realisasinya sebesar Rp3.329.814.716.679,80 sehingga terdapat sisa anggaran sebesar Rp213.342.969.862,20. Sisa belanja tersebut terdiri dari:
  - (1) Sisa anggaran belanja operasi sebesar Rp150.056.732.769,20
  - (2) Sisa anggaran belanja modal sebesar Rp52.098.273.918,00
  - (3) Sisa anggaran belanja tidak terduga sebesar Rp8.447.753.490,00
- c) Pembiayaan Netto berasal dari hasil pengurangan Penerimaan Pembiayaan dengan Pengeluaran Pembiayaan yang rinciannya sebagai berikut:
  - (1) Dari anggaran penerimaan pembiayaan sebesar Rp324.581.581.510,00, realisasi penerimaan pembiayaan sebesar Rp324.581.581.509,80 sehingga terdapat kekurangan penerimaan pembiayaan sebesar Rp0,20.
  - (2) Dari anggaran pengeluaran pembiayaan sebesar Rp15.000.000.000,00 realisasi pengeluaran pembiayaan sebesar Rp15.000.000.000,00, tidak terdapat kekurangan maupun kelebihan pengeluaran pembiayaan.
  - (3) Dari anggaran pembiayaan netto sebesar Rp309.581.581.510,00 realisasi pembiayaan netto sebesar Rp309.581.581.509,80 sehingga terdapat kekurangan pembiayaan netto sebesar Rp0,20.

#### **V.2.c. Saldo Anggaran Lebih Akhir (SAL)**

Jumlah SAL per 31 Desember 2021 sebesar Rp314.067.155.485,79 terdiri atas saldo Kas di Kas Daerah sebesar Rp175.086.708.645,00; Kas di Bendahara Pengeluaran sebesar Rp0,00; Kas di Bendahara Penerimaan sebesar Rp0,00; Kas di BLUD sebesar Rp137.455.418.347,79; Kas di Bendahara FKTP (JKN) sebesar Rp0,00; dikurangi dengan Utang Pihak Ketiga RSUD Cilacap (Rp101.530.290,00).

### **V.3. PENJELASAN POS-POS NERACA**

#### **V.3.a. ASET LANCAR**

##### **V.3.a.1) Kas di Kas Daerah**

Rekening ini menggambarkan saldo Kas Daerah yang dikuasai oleh Bendahara Umum Daerah/Pemegang Kas Daerah (BUD/PKD) pada BPPKAD Kabupaten Cilacap. Saldo per 31 Desember 2021 dan 2020 masing-masing dengan rincian sebagai berikut:



PEMERINTAH DAERAH KABUPATEN CILACAP  
**CATATAN ATAS LAPORAN KEUANGAN**  
Tahun Anggaran 2021

Rekening Kas di Kasda		Per 2021 (Rp)	Per 2020 (Rp)
1	Giro Bank Jateng A/C No.1-012-05000-1	175.086.708.645,00	271.885.939.063,00
2	Giro Bank Jateng A/C No.1-012-02511-3		0,00
<b>Jumlah</b>		<b>175.086.708.645,00</b>	<b>271.885.939.063,00</b>

Rincian Kas dapat dilihat di **Lampiran 4**.

Saldo Kas Daerah sesuai pembukuan BUD per 31 Desember 2021 sebesar Rp175.086.708.645,00 seluruhnya merupakan komponen SILPA dan 2020 sebesar Rp271.885.939.063,00.

Penempatan uang di Bank Tahun 2021 sesuai dengan keputusan Bupati Cilacap sebagai berikut:

- (1) Keputusan Bupati Cilacap Nomor No. 900/02/40/Tahun 2021 tentang Penunjukan PT. Bank Pembangunan Daerah Jawa Tengah Cabang Cilacap Sebagai Bank Penyimpan Uang Kas Umum Daerah Pemerintah Kabupaten Cilacap Tahun Anggaran 2021.

**V.3.a.2) Kas di Bendahara Penerimaan**

Rekening ini menggambarkan saldo Kas Daerah yang masih berada dalam penguasaan Bendahara Penerimaan pada SKPD di lingkungan Pemerintah Daerah Kabupaten Cilacap dan belum disetorkan ke Kas Daerah per tanggal 31 Desember 2021 sebesar Rp0,00 dan per 31 Desember 2020 sebesar Rp4.735.500,00 sebagai berikut:

No	Nama SKPD	Kode Rek	Pendapatan	Tahun 2021		Tahun 2020	
				Jumlah (Rp)	Tgl Disetor	Jumlah (Rp)	Tgl Disetor
1	Dinas Perhubungan	4.1.2.02.04	Retribusi Terminal	0,00	-	546.500,00	4 Jan 2021
		4.1.2.02.09	Retribusi Pelayanan Kepelabuhan	0,00	-	33.500,00	4 Jan 2021
2	Disporapar	4.1.2.02.01	Retribusi Tempat Rekreasi	0,00	-	36.000,00	5 Jan 2021
3	DPKUKM	4.1.2.01.06	Retribusi Pelayanan Pasar	0,00	-	4.119.500,00	4 Jan 2021
<b>JUMLAH</b>				<b>0,00</b>		<b>4.735.500,00</b>	

Rincian Kas dapat dilihat di **Lampiran 4**.

**V.3.a.3) Kas di Bendahara Pengeluaran**

Rekening ini menggambarkan saldo Kas Daerah yang masih berada dalam penguasaan Bendahara Pengeluaran pada SKPD di lingkungan Pemerintah Daerah Kabupaten Cilacap dan belum disetorkan ke Kas Daerah per tanggal 31 Desember 2021 sebesar Rp0,00 dengan rincian sebagai berikut :

No	Nama SKPD	Kode Rek	Keterangan	Tahun 2021		Tahun 2020	
				Jumlah (Rp)	Tgl Disetor	Jumlah (Rp)	Tgl Disetor
1	Sekretariat DPRD	-	Pajak Terutang (PPN)	0,00	-	1.822.727,00	01 Feb 2021
2	Kecamatan Cilacap Tengah	-	Honorarium Non PNS Bulan November-Desember Tahun 2020	0,00	-	1.800.000,00	01 Feb 2021
3	Kecamatan Sidareja	-	Potongan Iuran Bendahara Gaji	0,00	-	5.338,00	15 Des 2021
<b>JUMLAH</b>				<b>0,00</b>		<b>3.628.065,00</b>	



PEMERINTAH DAERAH KABUPATEN CILACAP  
**CATATAN ATAS LAPORAN KEUANGAN**  
Tahun Anggaran 2021

Rincian Kas dapat dilihat di **Lampiran 4**.

**V.3.a.4) Kas di BLUD**

Rekening ini menggambarkan kas pada BLUD di Kabupaten Cilacap per 31 Desember 2021 sebesar Rp137.455.418.347,79 dan per 31 Desember 2020 sebesar Rp46.660.956.266,00 dengan rincian sebagai berikut:

No	Uraian	Per 2021	Per 2020
		Jumlah (Rp)	Jumlah (Rp)
1	RSUD Cilacap	86.379.731.302,00	17.484.038.233,00
2	RSUD Majenang	29.299.465.515,79	2.573.790.228,00
3	Puskesmas Adipala I	815.632.806,00	826.507.922,00
4	Puskesmas Adipala II	77.743.019,00	97.492.575,00
5	Puskesmas Bantarsari	1.874.009.601,00	1.526.577.155,00
6	Puskesmas Binangun	769.779.855,00	987.933.668,00
7	Puskesmas Cilacap Selatan I	69.129.175,00	148.040.731,00
8	Puskesmas Cilacap Selatan II	264.754.444,00	311.994.668,00
9	Puskesmas Cilacap Tengah I	88.517.085,00	155.078.784,00
10	Puskesmas Cilacap Tengah II	96.670.142,00	235.934.297,00
11	Puskesmas Cilacap Utara I	113.745.350,00	251.600.697,00
12	Puskesmas Cilacap Utara II	25.392.288,00	112.725.300,00
13	Puskesmas Cimanggu I	712.218.466,00	596.593.247,00
14	Puskesmas Cimanggu II	188.624.002,00	152.752.370,00
15	Puskesmas Cipari	466.269.625,00	821.871.205,00
16	Puskesmas Dayehluhur I	106.235.549,00	221.154.003,00
17	Puskesmas Dayehluhur II	82.930.018,00	271.320.580,00
18	Puskesmas Gandrungmangu I	260.577.446,00	541.459.564,00
19	Puskesmas Gandrungmangu II	565.237.768,00	561.910.675,00
20	Puskesmas Jeruklegi I	372.290.796,00	516.272.910,00
21	Puskesmas Jeruklegi II	92.106.675,00	280.388.486,00
22	Puskesmas Kampung Laut	16.017.751,00	19.840.625,00
23	Puskesmas Karangpucung I	164.410.489,00	520.896.106,00
24	Puskesmas Karangpucung II	234.903.960,00	171.056.762,00
25	Puskesmas Kawunganten	220.293.092,00	686.644.467,00
26	Puskesmas Kedungreja	139.179.115,00	975.471.357,00
27	Puskesmas Kesugihan I	992.631.684,00	937.405.236,00
28	Puskesmas Kesugihan II	371.810.255,00	634.393.538,00
29	Puskesmas Kroya I	2.117.052.774,00	2.613.395.005,00
30	Puskesmas Kroya II	387.577.864,00	431.707.149,00
31	Puskesmas Majenang II	414.163.470,00	258.084.967,00
32	Puskesmas Majenang I	5.233.754.023,00	5.403.204.472,00
33	Puskesmas Maos	783.286.292,00	602.056.559,00
34	Puskesmas Nusawungu I	180.720.953,00	248.759.421,00
35	Puskesmas Nusawungu II	848.134.951,00	657.974.790,00
36	Puskesmas Patimuan	266.063.390,00	780.531.619,00





PEMERINTAH DAERAH KABUPATEN CILACAP  
**CATATAN ATAS LAPORAN KEUANGAN**  
Tahun Anggaran 2021

No	Uraian	Per 2021 Jumlah (Rp)	Per 2020 Jumlah (Rp)
37	Puskesmas Sampang	835.145.822,00	831.485.541,00
38	Puskesmas Sidareja	1.347.030.911,00	1.697.612.820,00
39	Puskesmas Wanareja I	138.303.766,00	432.332.004,00
40	Puskesmas Wanareja II	43.876.858,00	82.666.530,00
	<b>Jumlah</b>	<b>137.455.418.347,79</b>	<b>46.660.956.266,00</b>

Saldo kas di BLUD Kabupaten Cilacap per 31 Desember 2021 sebesar Rp137.455.418.347,79, berada di rekening BLUD sebesar Rp137.454.214.892,79. Selisih sebesar Rp1.203.455,00 merupakan biaya administrasi bank dan pajak giro bank pada RSUD Cilacap yang dikembalikan pihak bank pada tahun 2022.

Rincian Kas dapat dilihat di **Lampiran 4**.

#### V.3.a.5) Kas di Bendahara BOS

Rekening ini menggambarkan sisa Dana BOS pada masing-masing sekolah penerima BOS per 31 Desember 2021 sebesar Rp1.626.558.783,00 dan per 31 Desember 2020 sebesar Rp6.317.420.915,80. Sisa dana BOS per 31 Desember 2021 terdiri dari saldo kas bank BOS sebesar Rp1.584.592.601,00 dan saldo tunai sebesar Rp41.966.182,00 Dapat dijelaskan lebih lanjut pada **Lampiran 5**.

#### V.3.a.6) Piutang Pajak Daerah

Rekening ini menggambarkan hak pemerintah daerah atas penerimaan pendapatan pajak daerah sesuai dengan Surat Ketetapan Pajak Daerah (SKPD), yang sampai dengan tanggal 31 Desember 2021 sebesar Rp14.374.249.282,88 dan per 31 Desember 2020 sebesar Rp17.793.532.251,64 dengan rincian sebagai berikut:

Piutang Pajak Daerah		Per 31 Des. 2021 (Rp)	Per 31 Des. 2020 (Rp)
a.	Piutang Pajak Hotel	50.575.435,00	515.914.811,00
b.	Piutang Pajak Restoran	1.613.325.805,00	1.709.054.088,80
c.	Piutang Pajak Hiburan	65.816.450,00	59.776.826,50
d.	Piutang Pajak Reklame	651.211.970,88	596.483.997,64
e.	Piutang Penerangan Jalan	104.489.184,00	123.318.130,36
f.	Piutang Pajak Parkir	42.234.650,00	57.193.175,00
g.	Piutang Pajak Air Tanah	136.480.177,00	167.842.286,80
h.	Piutang Pajak Mineral Bukan Logam dan Batuan	137.452.500,00	82.538.804,80
i.	Piutang PBB-P2	11.481.048.593,00	14.362.311.257,34
j.	Piutang BPHTB	91.614.518,00	119.098.873,40
	<b>Total Piutang Pajak Daerah</b>	<b>14.374.249.282,88</b>	<b>17.793.532.251,64</b>
k.	Penyisihan Piutang Tak Tertagih Pajak Hotel	(9.309.429,67)	(55.166.558,62)
l.	Penyisihan Piutang Tak Tertagih Pajak Restoran	(156.973.004,21)	(174.074.733,55)



PEMERINTAH DAERAH KABUPATEN CILACAP  
**CATATAN ATAS LAPORAN KEUANGAN**  
Tahun Anggaran 2021

Piutang Pajak Daerah		Per 31 Des. 2021 (Rp)	Per 31 Des. 2020 (Rp)
m.	Penyisihan Piutang Tak Tertagih Pajak Hiburan	(14.794.462,50)	(10.487.708,65)
n.	Penyisihan Piutang Tak Tertagih Pajak Reklame	(230.134.280,78)	(200.943.750,72)
o.	Penyisihan Piutang Penerangan Jalan	(10.448.918,40)	(616.590,65)
p.	Penyisihan Piutang Tak Tertagih Pajak Parkir	(8.097.170,00)	(7.677.930,96)
q.	Penyisihan Piutang Tak Tertagih Pajak Air Tanah	(36.246.878,48)	(41.015.104,88)
r.	Penyisihan Piutang Pajak Mineral Bukan Logam dan Batuan	(10.554.938,00)	(2.713.774,18)
s.	Penyisihan Piutang Tak Tertagih PBB-P2	(5.602.445.653,32)	(7.899.151.443,43)
t.	Penyisihan Piutang Tak Tertagih BPHTB	(91.614.518,00)	(119.098.873,40)
<b>Total Penyisihan Piutang Tak Tertagih</b>		<b>(6.170.619.253,36)</b>	<b>(8.510.946.469,04)</b>
<b>Nilai Piutang Pajak NRV {e-j}}</b>		<b>8.203.630.029,52</b>	<b>9.282.585.782,60</b>

(1) Piutang Pajak Hotel

Piutang Pajak Hotel per 31 Desember 2021 sebesar Rp50.575.435,00 sedangkan saldo per 31 Desember 2020 sebesar Rp515.914.811.000,00. Rincian Piutang Pajak Hotel per 31 Desember 2021 dan penyisihannya sebagai berikut:

No	Tahun	Umur Piutang	Piutang Pajak Hotel (Rp)	Penyisihan	Nilai Penyisihan (Rp)	Nilai Piutang NRV (Rp)
1	2016	5 TH	30.000,00	50%	15.000,00	15.000,00
2	2017	4 TH	16.000.000,00	50%	8.000.000,00	8.000.000,00
3	2018	3 TH	1.225.000,00	50%	612.500,00	612.500,00
4	2019	2 TH	1.420.000,00	10%	142.000,00	1.278.000,00
5	2020	1 TH	4.004.500,00	10%	400.450,00	3.604.050,00
6	2021	0-1 TH	27.895.935,00	0,50%	139.479,67	27.756.455,33
Saldo Akhir			<b>50.575.435,00</b>		<b>9.309.429,67</b>	<b>41.266.005,33</b>

(2) Piutang Pajak Restoran

Piutang Pajak Restoran per 31 Desember 2021 sebesar Rp1.613.325.805,00 sedangkan saldo per 31 Desember 2020 sebesar Rp1.709.054.088,80. Rincian Piutang Pajak Restoran per 31 Desember 2021 dan penyisihannya sebagai berikut:

No.	Tahun	Umur Piutang	Piutang Pajak Restoran (Rp)	Penyisihan	Nilai Penyisihan (Rp)	Nilai Piutang NRV (Rp)
1	2016	5 TH	1.910.000,00	50%	955.000,00	955.000,00
2	2017	4 TH	29.013.552,00	50%	14.506.776,00	14.506.776,00
3	2018	3 TH	61.861.600,00	50%	30.930.800,00	30.930.800,00
4	2019	2 TH	984.085.542,00	10%	98.408.554,20	885.676.987,80
5	2020	1 TH	99.890.510,00	10%	9.989.051,00	89.901.459,00





PEMERINTAH DAERAH KABUPATEN CILACAP  
**CATATAN ATAS LAPORAN KEUANGAN**  
Tahun Anggaran 2021

No.	Tahun	Umur Piutang	Piutang Pajak Restoran (Rp)	Penyisihan	Nilai Penyisihan (Rp)	Nilai Piutang NRV (Rp)
6	2021	0-1 TH	436.564.601,00	0,50%	2.182.823,01	434.381.777,99
		<b>Saldo Akhir</b>	<b>1.613.325.805,00</b>		<b>156.973.004,21</b>	<b>1.456.352.800,79</b>

(3) Piutang Pajak Hiburan

Piutang Pajak Hiburan per 31 Desember 2021 sebesar Rp65.816.450,00 sedangkan saldo per 31 Desember 2020 sebesar Rp59.776.826,50. Rincian Piutang Pajak Hiburan per 31 Desember 2021 dan penyisihannya sebagai berikut:

No.	Tahun	Umur Piutang	Piutang Pajak Restoran (Rp)	Penyisihan	Nilai Penyisihan (Rp)	Nilai Piutang NRV (Rp)
1	2016	5 TH	525.000,00	50%	262.500,00	262.500,00
2	2017	4 TH	11.847.500,00	50%	5.923.750,00	5.923.750,00
3	2018	3 TH	12.775.950,00	50%	6.387.975,00	6.387.975,00
4	2019	2 TH	5.105.500,00	10%	510.550,00	4.594.950,00
5	2020	1 TH	16.125.000,00	10%	1.612.500,00	14.512.500,00
6	2021	0-1 TH	19.437.500,00	0,50%	97.187,50	19.340.312,50
		<b>Saldo Akhir</b>	<b>65.816.450,00</b>		<b>14.794.462,50</b>	<b>51.021.987,50</b>

(4) Piutang Pajak Reklame

Saldo Piutang Pajak Reklame per 31 Desember 2021 sebesar Rp651.211.970,88 sedangkan saldo per 31 Desember 2020 sebesar Rp596.483.997,64. Rincian Piutang Pajak Reklame per 31 Desember 2021 dan penyisihannya sebagai berikut:

No.	Tahun	Umur Piutang	Piutang Pajak Reklame (Rp)	Penyisihan	Nilai Penyisihan (Rp)	Nilai Piutang NRV (Rp)
1	2011	10 TH	14.572.288,00	100%	14.572.288,00	0,00
2	2012	9 TH	12.625.012,00	100%	12.625.012,00	0,00
3	2013	8 TH	20.182.165,00	100%	20.182.165,00	0,00
4	2014	7 TH	34.262.506,88	100%	34.262.506,88	0,00
5	2015	6 TH	76.865.273,00	100%	76.865.273,00	0,00
6	2016	5 TH	17.495.737,00	50%	8.747.868,50	8.747.868,50
7	2017	4 TH	17.578.205,00	50%	8.789.102,50	8.789.102,50
8	2018	3 TH	69.489.125,00	50%	34.744.562,50	34.744.562,50
9	2019	2 TH	85.318.559,00	10%	8.531.855,90	76.786.703,10
10	2020	1 TH	97.889.800,00	10%	9.788.980,00	88.100.820,00
11	2021	0-1 TH	204.933.300,00	0,5%	1.024.666,50	203.908.633,50
		<b>Saldo Akhir</b>	<b>651.211.970,88</b>		<b>230.134.280,78</b>	<b>421.077.690,10</b>

(5) Piutang Pajak Penerangan Jalan

Piutang Pajak Penerangan Jalan per 31 Desember 2021 sebesar Rp104.489.184,00 sedangkan saldo per 31 Desember 2020 sebesar Rp123.318.130,36. Rincian Piutang Pajak Penerangan Jalan per 31 Desember 2021 dan penyisihannya sebagai berikut:



PEMERINTAH DAERAH KABUPATEN CILACAP  
**CATATAN ATAS LAPORAN KEUANGAN**  
**Tahun Anggaran 2021**

No.	Tahun	Umur Piutang	Piutang Pajak Penerangan Jalan (Rp)	Penyisihan	Nilai Penyisihan (Rp)	Nilai Piutang NRV (Rp)
1	2020	1 TH	104.489.184,00	10%	10.448.918,40	94.040.265,60
2	2021	0-1 TH	0,00	0,5%	0,00	0,00
		<b>Saldo Akhir</b>	<b>104.489.184,00</b>		<b>10.448.918,40</b>	<b>94.040.265,60</b>

(6) Piutang Pajak Parkir

Piutang Pajak Parkir per 31 Desember 2021 sebesar Rp42.234.650,00 sedangkan saldo per 31 Desember 2020 sebesar Rp57.193.175,00. Rincian Piutang Pajak Parkir per 31 Desember 2021 dan penyisihannya sebagai berikut:

No.	Tahun	Umur Piutang	Piutang Pajak Parkir (Rp)	Penyisihan	Nilai Penyisihan (Rp)	Nilai Piutang NRV (Rp)
1	2016	5 TH	10.435.000,00	50%	5.217.500,00	5.217.500,00
2	2017	4 TH	0	50%		0,00
3	2018	3 TH	988.000,00	50%	494.000,00	494.000,00
4	2019	2 TH	4.611.400,00	10%	461.140,00	4.150.260,00
5	2020	1 TH	18.879.250,00	10%	1.887.925,00	16.991.325,00
6	2021	0-1 TH	7.321.000,00	0,50%	36.605,00	7.284.395,00
		<b>Saldo Akhir</b>	<b>42.234.650,00</b>		<b>8.097.170,00</b>	<b>34.137.480,00</b>

(7) Piutang Pajak Air Tanah

Piutang Pajak Air Tanah per 31 Desember 2021 sebesar Rp136.480.177,00 sedangkan saldo per 31 Desember 2020 sebesar Rp167.842.286,80. Rincian Piutang Pajak Air Tanah per 31 Desember 2021 dan penyisihannya sebagai berikut:

No.	Tahun	Umur Piutang	Piutang Pajak Air Tanah (Rp)	Penyisihan	Nilai Penyisihan (Rp)	Nilai Piutang NRV (Rp)
1	2011	10 TH	4.586.312,00	100%	4.586.312,00	0,00
2	2012	9 TH	5.728.421,00	100%	5.728.421,00	0,00
3	2013	8 TH	4.412.734,00	100%	4.412.734,00	0,00
4	2014	7 TH	5.608.584,00	100%	5.608.584,00	0,00
5	2015	6 TH	3.349.268,00			
6			1.500.096,00			
7			2.233.086,00			
8			11.439.222,00			
9			18.544.920,00			
10			28.689.240,00			
11			50.388.294,00			
			<b>136.480.177,00</b>			

(8) Piutang Pajak Mineral Bukan Logam dan Batuan

Piutang Pajak Mineral Bukan Logam dan Batuan per 31 Desember 2021 sebesar Rp137.452.500,00 sedangkan saldo per 31 Desember 2020 sebesar Rp82.538.804,80. Rincian Piutang Pajak Mineral Bukan Logam dan Batuan per 31 Desember 2021 dan penyisihannya sebagai berikut:

No.	Tahun	Umur Piutang	Piutang Pajak Mineral Bukan Logam dan Batuan (Rp)	Penyisihan	Nilai Penyisihan (Rp)	Nilai Piutang NRV (Rp)
1	2018	3 TH	18.387.100,00	50%	9.193.550,00	9.193.550,00
2	2019	2 TH	1.071.280,00	10%	107.128,00	964.152,00



PEMERINTAH DAERAH KABUPATEN CILACAP  
**CATATAN ATAS LAPORAN KEUANGAN**  
Tahun Anggaran 2021

No.	Tahun	Umur Piutang	Piutang Pajak Mineral Bukan Logam dan Batuan (Rp)	Penyisihan	Nilai Penyisihan (Rp)	Nilai Piutang NRV (Rp)
3	2020	1 TH	6.992.520,00	10%	699.252,00	6.293.268,00
4	2021	0-1 TH	111.001.600,00	0,5%	555.008,00	110.446.592,00
		Saldo Akhir	137.452.500,00		10.554.938,00	126.897.562,00

(9) Piutang Pajak Bumi Bangunan Perkotaan dan Perdesaaan (PBB P2)

Piutang PBB P2 per 31 Desember 2021 sebesar Rp11.481.048.593,00 sedangkan saldo per 31 Desember 2020 sebesar Rp14.362.311.257,34. Rincian Piutang PBB P2 per 31 Desember 2021 dan penyisihannya sebagai berikut:

No.	Tahun	Umur Piutang	Piutang PBB-P2 (Rp)	Penyisihan	Nilai Penyisihan (Rp)	Nilai Piutang NRV (Rp)
1	1995	24 TH	7.399,00	100%	7.399,00	0,00
2	1996	24 TH	7.005,00	100%	7.005,00	0,00
3	1997	24 TH	99.667,00	100%	99.667,00	0,00
4	1998	23 TH	993.234,00	100%	993.234,00	0,00
5	1999	22 TH	917.338,00	100%	917.338,00	0,00
6	2000	21 TH	23.638.005,00	100%	23.638.005,00	0,00
7	2001	20 TH	90.994.113,00	100%	90.994.113,00	0,00
8	2002	19 TH	784.662.555,00	100%	784.662.555,00	0,00
9	2003	18 TH	0,00	100%	0,00	0,00
10	2004	17 TH	44670263	100%	44.670.263,00	0,00
11	2005	16 TH	44.349.152,00	100%		
12			75.656.586,00			
13			105.221.404,00			
14			75.591.849,00			
15			524.443.171,00			
16			577.701.464,00			
17			556.059.310,00			
18			721.658.925,00			
19			292.092.457,00			
20			308.628.681,00			
21			204.666.433,00			
22			357.965.216,00			
23			691.849.935,00			
24			756.157.298,00			
25			977.445.437,00			
26			1.561.347.533,00			
27			2.704.224.163,00			
			<b>11.481.048.593,00</b>			

(10) Piutang Bea Pengalihan Hak atas Tanah dan Bangunan (BPHTB)

Piutang BPHTB per 31 Desember 2021 sebesar Rp91.614.518,00 sedangkan saldo per 31 Desember 2020 sebesar Rp119.098.873,40. Rincian Piutang BPHTB per 31 Desember 2021 dan penyisihannya sebagai berikut:



PEMERINTAH DAERAH KABUPATEN CILACAP  
**CATATAN ATAS LAPORAN KEUANGAN**  
Tahun Anggaran 2021

No.	Tahun	Umur Piutang	Piutang BPHTB (Rp)	Penyisihan	Nilai Penyisihan (Rp)	Nilai Piutang NRV (Rp)
1	2006	15 TH	38.377.083,00	100%	38.377.083,00	0,00
2	2007	14 TH	21.540.647,00	100%	21.540.647,00	0,00
3	2008	13 TH	1.073.088,00	100%	1.073.088,00	0,00
4	2009	12 TH	0,00	100%	0,00	0,00
5	2010	11 TH	30.623.700,00	100%	30.623.700,00	0,00
6	2011	10 TH	0,00	100%	0,00	0,00
7	2012	9 TH	0,00	100%	0,00	0,00
8	2013	8 TH	0,00	100%	0,00	0,00
9	2014	7 TH	0,00	100%	0,00	0,00
10	2015	6 TH	0,00	100%	0,00	0,00
11	2016	5 TH	0,00	50%	0,00	0,00
12	2017	4 TH	0,00	50%	0,00	0,00
13	2018	3 TH	0,00	50%	0,00	0,00
14			0,00			
15			0,00			
16			0,00			
		<b>Saldo Akhir</b>	<b>91.614.518,00</b>			

#### V.3.a.7) Piutang Retribusi

Rekening ini menggambarkan hak Pemerintah Daerah atas penerimaan pendapatan retribusi daerah sampai dengan tanggal 31 Desember 2021 dan 31 Desember 2020. Saldo Piutang Retribusi per 31 Desember 2021 sebesar Rp732.060.670,00 dan 31 Desember 2020 sebesar Rp734.333.170,00, dengan rincian sebagai berikut:

Piutang Retribusi Daerah			
a.	Piutang Retribusi Pelayanan Pasar	695.958.170,00	695.958.170,00
	<b>Total Piutang Retribusi</b>	<b>732.060.670,00</b>	<b>734.333.170,00</b>
d.	Penyisihan Piutang Retribusi Pelayanan		
	<b>Total Penyisihan Piutang Tak Tertagih</b>	<b>(731.635.307,50)</b>	<b>(732.675.670,00)</b>

##### (1) Piutang Retribusi Pelayanan Pasar

Piutang Retribusi Pasar per 31 Desember 2021 dan 31 Desember 2020 masing-masing sebesar Rp695.958.170,00 dan Rp695.958.170,00 pada Dinas Perdagangan Koperasi Usaha Kecil dan Menengah merupakan piutang kepada PT.Tata Daerah Mandiri untuk Pasar Kroya dan CV Sadhya Anutama untuk Pasar Sampang. Perhitungan penyisihan piutang tak tertagih piutang tersebut per 31 Desember 2021 adalah sebagai berikut:



PEMERINTAH DAERAH KABUPATEN CILACAP  
**CATATAN ATAS LAPORAN KEUANGAN**  
**Tahun Anggaran 2021**

No	Uraian	Saldo per 31 Desember 2021 (Rp)	Umur Piutang (tahun)	Penyisihan Piutang Tidak Tertagih (Rp)	Nilai Piutang NRV (Rp)
1	2	3	4	5	6
1	Piutang Retribusi Pasar Sampang, CV Sadhya Anutama	89.110.000,00	14	89.110.000,00	0,00
2	Piutang Retribusi Pasar Kroya, PT Tata Daerah Mandiri	606.848.170,00	14	606.848.170,00	0,00
<b>Jumlah</b>		<b>695.958.170,00</b>		<b>695.958.170,00</b>	<b>0,00</b>

(2) Piutang Retribusi Menara Telekomunikasi

Piutang Retribusi Menara Telekomunikasi per 31 Desember 2021 dan 31 Desember 2020 masing-masing sebesar Rp26.675.000,00 dan Rp26.675.000,00.

(3) Piutang Retribusi Pemakaian Kekayaan Daerah

Piutang Retribusi Pemakaian Kekayaan Daerah per 31 Desember 2021 dan 2020 masing-masing sebesar Rp9.427.500,00 dan Rp11.700.000,00 dengan rincian sebagai berikut :

Piutang Retribusi Pemakaian Kekayaan Daerah pada Badan Pendapatan Pengelolaan Keuangan dan Aset Daerah terdapat piutang atas Retribusi Sewa Tanah dan Retribusi Gedung/Bangunan Kantor Lainnya sebesar Rp9.427.500,00.

**V.3.a.8) Piutang Lain-lain PAD yang Sah**

Piutang lain-lain PAD yang sah per 31 Desember 2021 dapat dirinci sebagai berikut :

No	Jenis Piutang	Saldo per 31 Desember 2021 (Rp)	Saldo per 31 Desember 2020 (Rp)
1	Piutang Pendapatan Denda Pajak Daerah	5.264.328.634,20	0,00
2	Piutang Pendapatan Denda Retribusi Daerah	2.734.200,00	0,00
3	Piutang Pendapatan BLUD	54.799.786.456,00	43.522.355.112,00
<b>JUMLAH</b>		<b>60.066.849.290,20</b>	<b>43.522.355.112,00</b>

**V.3.a.8)a) Piutang Pendapatan Denda Pajak Daerah**

Kode Rekening	Jenis Piutang	Saldo per 31 Desember 2021 (Rp)	Saldo per 31 Desember 2020 (Rp)
1.1.6.12.06.0001	Piutang Pendapatan Denda Pajak Hotel	9.425.143,00	0,00
1.1.6.12.06.0005	Piutang Pendapatan Denda Pajak Wisma Pariwisata	70.000,00	0,00
1.1.6.12.06.0008	Piutang Pendapatan Denda Pajak Rumah Kos dengan Jumlah Kamar Lebih dari 10 (Sepuluh)	3.152.200,00	0,00
1.1.6.12.07.0001	Piutang Pendapatan Denda Pajak Restoran dan Sejenisnya	31.304.816,00	0,00
1.1.6.12.07.0002	Piutang Pendapatan Denda Pajak Rumah Makan dan Sejenisnya	337.947.045,00	0,00
1.1.6.12.07.0003	Piutang Pendapatan Denda Pajak Kafetaria dan Sejenisnya	20.687.844,00	0,00
1.1.6.12.07.0005	Piutang Pendapatan Denda Pajak Warung dan Sejenisnya	211.198.578,00	0,00
1.1.6.12.08.0005	Piutang Pendapatan Denda Pajak Diskotik, Karaoke, Klub Malam, dan Sejenisnya	21.534.006,00	0,00
1.1.6.12.08.0007	Piutang Pendapatan Denda Pajak Permainan Biliar dan Bowling	1.708.140,00	0,00
1.1.6.12.08.0008	Piutang Pendapatan Denda Pajak Pacuan Kuda, Kendaraan Bermotor, dan Permainan Ketangkasan	12.000,00	0,00



PEMERINTAH DAERAH KABUPATEN CILACAP  
**CATATAN ATAS LAPORAN KEUANGAN**  
Tahun Anggaran 2021

Kode Rekening	Jenis Piutang	Saldo per 31 Desember 2021 (Rp)	Saldo per 31 Desember 2020 (Rp)
1.1.6.12.08.0009	Piutang Pendapatan Denda Pajak Panti Pijat, Refleksi, Mandi Uap/Spa, dan Pusat Kebugaran (fitness center)	1.044.960,00	0,00
1.1.6.12.08.0010	Piutang Pendapatan Denda Pajak Pertandingan Olahraga	183.200,00	0,00
1.1.6.12.09.0001	Piutang Pendapatan Denda Pajak Reklame Papan/Billboard/Videotron/Megatron	182.971.810,46	0,00
1.1.6.12.09.0002	Piutang Pendapatan Denda Pajak Reklame Kain	1.263.600,00	0,00
1.1.6.12.09.0005	Piutang Pendapatan Denda Pajak Reklame Berjalan	241.920,00	0,00
1.1.6.12.10.0001	Piutang Penerangan Jalan Dihasilkan Sendiri	75.494.407,00	0,00
1.1.6.12.11.0001	Piutang Pendapatan Denda Pajak Parkir	17.887.579,00	0,00
1.1.6.12.12.0001	Piutang Pendapatan Denda Pajak Air Tanah	42.011.651,00	0,00
1.1.6.12.14.0012	Piutang Pendapatan Denda Pajak Granit/Andesit	2.808.400,00	0,00
1.1.6.12.14.0023	Piutang Pendapatan Denda Pajak Pasir dan Kerikil	8.819.925,00	0,00
1.1.6.12.14.0037	Piutang Pendapatan Denda Pajak Mineral bukan Logam dan Batuan Lainnya	2.366.160,00	0,00
1.1.6.12.15.0001	Piutang Pendapatan Denda (PBBP2)-Pajak Bumi dan Bangunan, Pedesaan dan Perkotaan	4.264.710.894,34	0,00
1.1.6.12.16.0001	Piutang Pendapatan Denda (BPHTB)-Pemindahan Hak	27.484.355,40	0,00
	<b>JUMLAH</b>	<b>5.264.328.634,20</b>	<b>0,00</b>

**V.3.a.8)b) Piutang Pendapatan Denda Retribusi Daerah**

Kode Rekening	Jenis Piutang	Saldo per 31 Desember 2021 (Rp)	Saldo per 31 Desember 2020 (Rp)
1.1.6.13.02.0001	Piutang Pendapatan Denda Retribusi Pemakaian Kekayaan Daerah	2.734.200,00	0,00
	<b>JUMLAH</b>	<b>2.734.200,00</b>	<b>0,00</b>

**V.3.a.8)c) Piutang BLUD**

Piutang BLUD per 31 Desember 2021 sebesar Rp54.799.786.456,00 dan Per 31 Desember 2020 sebesar Rp43.522.355.112,00

No	Piutang Lain-lain PAD yang Sah	Per 31 Des. 2021 (Rp)	Per 31 Des. 2020 (Rp)
1	RSUD Cilacap	48.188.042.233,00	31.617.316.617,00
2	RSUD Majenang	5.143.630.378,00	10.379.503.437,00
3	Puskesmas Adipala I	40.679.775,00	89.775.225,00
4	Puskesmas Adipala II	8.152.200,00	10.325.700,00
5	Puskesmas Bantarsari	79.565.000,00	61.277.100,00
6	Puskesmas Binangun	47.555.000,00	50.595.000,00
7	Puskesmas Cilacap Selatan I	0,00	300.000,00
8	Puskesmas Cilacap Selatan II	1.570.000,00	1.465.000,00
9	Puskesmas Cilacap Tengah I	4.245.000,00	5.465.000,00
10	Puskesmas Cilacap Tengah II	2.355.000,00	2.435.000,00
11	Puskesmas Cilacap Utara I	6.880.000,00	9.839.200,00
12	Puskesmas Cilacap Utara II	1.445.000,00	7.745.000,00
13	Puskesmas Cimanggu I	39.046.000,00	28.533.250,00
14	Puskesmas Cimanggu II	18.556.300,00	34.386.850,00



PEMERINTAH DAERAH KABUPATEN CILACAP  
**CATATAN ATAS LAPORAN KEUANGAN**  
Tahun Anggaran 2021

No	Piutang Lain-lain PAD yang Sah	Per 31 Des. 2021 (Rp)	Per 31 Des. 2020 (Rp)
16	Puskesmas Dayehluhur I	69.245.300,00	103.133.775,00
17	Puskesmas Dayehluhur II	32.489.250,00	22.234.000,00
18	Puskesmas Gandrungmangu I	58.520.000,00	89.050.000,00
19	Puskesmas Gandrungmangu II	6.565.000,00	5.955.000,00
20	Puskesmas Jeruklegi I	74.123.575,00	50.162.325,00
21	Puskesmas Jeruklegi II	27.511.925,00	31.581.700,00
22	Puskesmas Kampung Laut	25.707.250,00	27.694.975,00
23	Puskesmas Karangpucung I	43.280.000,00	52.050.000,00
24	Puskesmas Karangpucung II	13.786.250,00	32.043.600,00
25	Puskesmas Kawunganten	159.400.895,00	130.790.545,00
26	Puskesmas Kedungreja	94.816.875,00	40.265.885,00
27	Puskesmas Kesugihan I	30.140.000,00	24.895.000,00
28	Puskesmas Kesugihan II	7.811.775,00	6.269.353,00
29	Puskesmas Kroya I	73.723.350,00	123.141.450,00
30	Puskesmas Kroya II	8.113.850,00	7.489.575,00
31	Puskesmas Majenang II	8.995.000,00	15.430.000,00
32	Puskesmas Majenang I	35.705.000,00	39.290.000,00
33	Puskesmas Maos	50.207.275,00	30.015.375,00
34	Puskesmas Nusawungu I	11.007.875,00	12.153.600,00
35	Puskesmas Nusawungu II	32.546.575,00	19.413.975,00
36	Puskesmas Patimuan	36.171.000,00	65.327.000,00
37	Puskesmas Sampang	46.209.550,00	80.282.650,00
38	Puskesmas Sidareja	167.587.000,00	85.082.000,00
39	Puskesmas Wanareja I	47.460.000,00	40.401.750,00
40	Puskesmas Wanareja II	5.305.000,00	6.904.200,00
<b>Nilai Piutang Lain-lain PAD</b>		<b>54.799.786.456,00</b>	<b>43.522.355.112,00</b>

Piutang BLUD RSUD Cilacap

No	Jenis Piutang	Per 31 Des. 2021 (Rp)	Per 31 Des. 2020 (Rp)
a)	Piutang Pasien Umum	7.800.906.754,00	7.312.170.718,00
b)	Piutang Pasien Perusahaan	748.469.107,00	277.559.780,00
c)	Piutang JKN/BPJS	6.841.769.619,00	7.091.047.543,00
d)	Piutang Asuransi Jiwa Inhealth	777.703,00	1.045.576,00
e)	Piutang Pasien Covid	32.796.119.050,00	
<b>Total Piutang RSUD Cilacap</b>		<b>48.188.042.233,00</b>	
f)	Penyisihan Piutang Pasien Umum	(7.212.492.627,00)	(6.771.636.728,00)
g)	Penyisihan Piutang Pasien Perusahaan	(53.824.297,00)	(56.118.910,00)
h)	Penyisihan Piutang JKN/BPJS	(101.026.463,00)	(899.611.586,00)
i)	Penyisihan Piutang Asuransi Jiwa Inhealth	(3.889,00)	(5.228,00)
j)	Penyisihan Piutang Pasien Covid	(6.730.961.252,00)	(1.693.549.300,00)



PEMERINTAH DAERAH KABUPATEN CILACAP  
**CATATAN ATAS LAPORAN KEUANGAN**  
**Tahun Anggaran 2021**

No	Jenis Piutang	Per 31 Des. 2021 (Rp)	Per 31 Des. 2020 (Rp)
	<b>Total Penyisihan Piutang RSUD Cilacap</b>	<b>(14.098.308.528,00)</b>	<b>(9.420.921.752,00)</b>
	<b>Nilai Piutang Retribusi NRV {g)-n}}</b>	<b>34.089.733.705,00</b>	<b>22.196.394.865,00</b>

Penyisihan piutang Penyisihan piutang tak tertagih - piutang bukan pajak merupakan estimasi atas ketidaktertagihan piutang pelayanan berdasarkan cara bayar.

- (a) Piutang Pasien Umum per 31 Desember 2021 sebesar Rp7.800.906.754,00 merupakan piutang kepada pasien yang telah menikmati pelayanan kesehatan, namun sampai dengan tanggal 31 Desember 2021 belum melunasi kewajibannya untuk membayar retribusi pelayanan kesehatan. Penyisihan piutang tersebut sebesar (Rp7.212.492.627,00), sehingga saldo NRV-nya sebesar Rp588.414.127,00. Piutang tersebut sedang dalam proses penagihan dengan KPKNL Purwokerto.
- (b) Piutang Pasien Perusahaan per 31 Desember 2021 sebesar Rp748.469.107,00 merupakan piutang perusahaan yang belum direalisasikan pembayarannya sampai dengan tanggal 31 Desember 2021. Penyisihan piutang tersebut sebesar (Rp53.824.297,00) sehingga saldo NRV-nya sebesar Rp694.644.810,00.
- (c) Piutang JKN/BPJS per 31 Desember 2021 sebesar Rp6.841.769.619,00 merupakan piutang JKN/BPJS yang telah melalui proses verifikasi petugas JKN/BPJS di RSUD Cilacap sampai dengan tanggal 31 Desember 2021. Penyisihan piutang tersebut sebesar (Rp101.026.463,00), sehingga saldo NRV-nya sebesar Rp 6.740.743.156,00.
- (d) Piutang Askes Inhealth per 31 Desember 2021 sebesar Rp777.703,00 merupakan piutang pelayanan inhealth yang telah melalui proses verifikasi petugas inhealth di RSUD Cilacap. Penyisihan piutang tersebut sebesar (Rp3.889,00) sehingga saldo NRV-nya sebesar Rp773.814,00.
- (e) Piutang Pasien Covid per 31 Desember 2021 sebesar Rp32.796.119.050,00 merupakan piutang Pasien Covid yang telah melalui proses verifikasi Kementerian Kesehatan. Penyisihan piutang tersebut sebesar (Rp6.730.961.252,00) sehingga saldo NRV-nya sebesar Rp26.065.157.798,00.

**Piutang BLUD RSUD Majenang**

No	Uraian	Per 31 Des. 2021 (Rp)	Per 31 Des. 2020 (Rp)
a)	Piutang Pasien Umum	263.572.175,00	274.508.877,00
b)	Piutang BPJS Kesehatan	3.886.487.789,00	5.960.423.400,00
c)	Piutang Iur Bayar BPJS	21.464.660,00	10.498.660,00
d)	Piutang Jasa Raharja	5.850.154,00	14.281.400,00
e)	Piutang Pelayanan Karyawan	2.672.400,00	0,00
f)	Piutang Obat Karyawan	5.609.600,00	7.208.100,00





PEMERINTAH DAERAH KABUPATEN CILACAP  
**CATATAN ATAS LAPORAN KEUANGAN**  
Tahun Anggaran 2021

No	Uraian	Per 31 Des. 2021 (Rp)	Per 31 Des. 2020 (Rp)
f)	Piutang BPJS Ketenagakerjaan	0,00	4.241.300,00
g)	Piutang Tes Cepat Molekuler (TCM)	25.050.000,00	9.050.000,00
h)	Piutang Covid-19	932.923.600,00	4.099.291.700,00
<b>Total Piutang RSUD Majenang</b>		<b>5.143.630.378,00</b>	<b>10.379.503.437,00</b>
i)	Penyisihan Piutang Pasien Umum	(225.597.654,00)	(238.571.018,00)
j)	Penyisihan Piutang Pasien BPJS Kesehatan	(19.842.475,00)	(29.802.117,00)
k)	Penyisihan Piutang Iuran Bayar BPJS	(15.021.980,00)	(9.906.102,00)
l)	Penyisihan Piutang Pasien Jasa Raharja	(29.251,00)	(71.407,00)
m)	Penyisihan Piutang Pelayanan Karyawan	(13.362,00)	0,00
n)	Penyisihan Piutang Obat Karyawan	(28.048,00)	(36.041,00)
o)	Penyisihan Piutang Pasien BPJS Ketenagakerjaan	0,00	(2.120.650,00)
p)	Penyisihan Piutang TCM	(2.364.750,00)	(643.750,00)
q)	Penyisihan Piutang Covid-19	(5.135.552,00)	(413.894.073,00)
<b>Total Penyisihan Piutang RSUD Majenang</b>		<b>(268.033.072,00)</b>	<b>(695.045.158,00)</b>
<b>Nilai Piutang Retribusi NRV {i)-r)}</b>		<b>4.875.597.306,00</b>	<b>9.684.458.279,00</b>

Penyisihan piutang tak tertagih - piutang bukan pajak merupakan estimasi atas ketidaktertagihan piutang pelayanan berdasarkan cara bayar.

- (a) Piutang Pasien Umum sebesar Rp263.572.175,00 merupakan piutang kepada pasien yang telah menikmati pelayanan kesehatan, namun sampai dengan tanggal 31 Desember 2021 belum melunasi kewajibannya untuk membayar retribusi pelayanan kesehatan. Penyisihan piutang tersebut sebesar (Rp225.597.654,00) sehingga saldo NRV-nya sebesar Rp37.974.521,00.
- (b) Piutang BPJS per 31 Desember 2021 sebesar Rp3.886.487.789,00 merupakan piutang BPJS yang telah melalui proses verifikasi petugas BPJS di RSUD Majenang. Penyisihan piutang tersebut sebesar (Rp19.842.475,00) sehingga saldo NRV-nya sebesar Rp3.866.645.314,00
- (c) Piutang Iuran Bayar BPJS per 31 Desember 2021 sebesar Rp21.464.660,00 merupakan piutang Iuran Bayar BPJS yang telah melalui proses verifikasi petugas BPJS di RSUD Majenang. Penyisihan piutang tersebut sebesar (Rp15.021.980,00) sehingga saldo NRV-nya sebesar Rp6.442.680,00.
- (d) Piutang Jasa Raharja per 31 Desember 2021 sebesar Rp5.850.154,00 merupakan piutang Jasa Raharja yang telah melalui proses verifikasi petugas di RSUD Majenang. Penyisihan piutang tersebut sebesar (Rp29.251,00) sehingga saldo NRV-nya sebesar Rp5.820.903,00.
- (e) Piutang Pelayanan Karyawan per 31 Desember 2021 sebesar Rp2.672.400,00. Penyisihan piutang tersebut



PEMERINTAH DAERAH KABUPATEN CILACAP  
**CATATAN ATAS LAPORAN KEUANGAN**  
**Tahun Anggaran 2021**

sebesar (Rp13.362,00) sehingga saldo NRV-nya sebesar Rp2.659.038,00

- (f) Piutang Obat Karyawan per 31 Desember 2021 sebesar Rp5.609.600,00 Penyisihan piutang tersebut sebesar (Rp28.048,00) sehingga saldo NRV-nya sebesar Rp5.581.552,00.
- (g) Piutang Piutang Tes Cepat Molekuler (TCM) per 31 Desember 2021 sebesar Rp 25.050.000,00 Penyisihan piutang tersebut sebesar (Rp2.364.750,00) sehingga saldo NRV-nya sebesar Rp22.685.250,00.
- (h) Piutang Pasien Covid per 31 Desember 2021 sebesar Rp932.923.600,00. Penyisihan piutang tersebut sebesar (Rp5.135.552,00) sehingga saldo NRV-nya sebesar Rp927.788.048,00.

**V.3.a.9) Piutang Transfer Pemerintah Pusat**

Piutang Transfer Pemerintah Pusat per 31 Desember 2021 Rp0,00 sedangkan per 31 Desember 2020 sebesar Rp19.054.946.968,00 dengan rincian sebagai berikut:

No	Uraian	Per 31 Des. 2021 (Rp)	Per 31 Des. 2020 (Rp)
1	Piutang Dana Transfer Umum-DBH PBB	0,00	8.442.598.246,00
2	Piutang Dana Transfer Umum-DBH PPh Pasal 21	0,00	8.625.576.000,00
3	Piutang Dana Transfer Umum-DBH PPh Pasal 25 dan Pasal 29/WPOPND	0,00	331.014.500,00
4	Piutang Dana Transfer Umum-DBH CHT	0,00	758.111.358,00
5	Piutang Dana Transfer Umum-DBH SDA Minyak Bumi	0,00	946.900,00
6	Piutang Dana Transfer Umum-DBH SDA Gas Bumi	0,00	720.500,00
7	Piutang Dana Transfer Umum-DBH SDA Pengusahaan Panas Bumi	0,00	36.864.662,00
8	Piutang Dana Transfer Umum-DBH SDA Mineral dan Batubara-Landrent	0,00	450.775,00
9	Piutang Dana Transfer Umum-DBH SDA Mineral dan Batubara-Royalty	0,00	1.564.425,00
10	Piutang Dana Transfer Umum-DBH SDA Kehutanan-PSDH	0,00	310.918.452,00
11	Piutang Dana Transfer Umum-DBH SDA Perikanan	0,00	546.181.150,00
<b>Jumlah</b>		<b>0,00</b>	<b>19.054.946.968,00</b>

**V.3.a.10) Piutang Transfer Antar Daerah**

Piutang Transfer Antar Daerah per 31 Desember 2021 Rp3.115.063.277,00 sedangkan per 31 Desember 2020 sebesar Rp24.535.479.696,00 dengan rincian sebagai berikut:

No	Uraian	Per 31 Des. 2021 (Rp)	Per 31 Des. 2020 (Rp)
1	Piutang Bagi Hasil Pajak Kendaraan Bermotor	1.908.547.480,00	10.929.619.893,00
2	Piutang Bagi Hasil Bea Balik Nama Kendaraan Bermotor	1.146.618.823,00	4.876.392.437,00
3	Piutang Bagi Hasil Pajak Bahan Bakar Kendaraan Bermotor	452.724,00	8.480.915.807,00
4	Piutang Bagi Hasil Pajak Air Permukaan	59.444.250,00	248.551.559,00
<b>Jumlah</b>		<b>3.115.063.277,00</b>	<b>24.535.479.696,00</b>



PEMERINTAH DAERAH KABUPATEN CILACAP  
**CATATAN ATAS LAPORAN KEUANGAN**  
Tahun Anggaran 2021

**V.3.a.11) Piutang Lainnya**

Piutang Lainnya per 31 Desember 2021 sebesar Rp54.533.330,00 dan per 31 Desember 2020 sebesar Rp108.533.330,00.

Piutang Lainnya merupakan Piutang Tuntutan Ganti Kerugian Daerah yang disebabkan kehilangan aset daerah dengan rincian sebagai berikut:

No.	Nama/NIP/SKPD	Jml. Kerugian Daerah (Rp)	S/d Des 2020 (Rp)	Pembayaran Thn. 2021 (Rp)	Sisa (Rp)
1	Toyo, S.Pd	108.533.330,00	108.533.330,00	54.000.000,00	54.533.330,00
	<b>Jumlah</b>	<b>108.533.330,00</b>	<b>108.533.330,00</b>	<b>54.000.000,00</b>	<b>54.533.330,00</b>

Berdasarkan Laporan Hasil Pemantauan Kerugian atas Penyelesaian Ganti Kerugian Daerah Semester II Tahun 2021 BPK Perwakilan Provinsi Jawa Tengah pada Pemerintah Kabupaten Cilacap Nomor 61/LHPt/XVIII.SMG/01/2022 tanggal 10 Januari 2022, dijelaskan bahwa selain Piutang Tuntutan Perbendaharaan sebesar Rp54.533.330,00 terdapat kerugian daerah yang masih bersifat informasi sehingga belum diproses tuntutan perbendaharaan maupun ganti kerugian daerah dengan rincian sebagai berikut:

Informasi Kerugian	Nilai Kerugian Daerah (Rp)	Pemulihan Kerugian (Rp)	Kerugian yang Belum Dipulihkan (Rp)
Hasil Pemeriksaan BPK	20.228.681.754,94	9.304.050.195,94	10.924.631.559,00
Hasil Pemeriksaan APIP	0,00	0,00	0,00
Laporan Atasan Langsung	0,00	0,00	0,00
<b>Jumlah</b>	<b>20.228.681.754,94</b>	<b>9.304.050.195,94</b>	<b>10.924.631.559,00</b>

**V.3.a.12) Penyisihan Piutang**

Penyisihan piutang per 31 Desember 2021 dan 31 Desember 2020 masing-masing sebesar (Rp24.208.375.464,75) dan (Rp19.359.589.049,04) dengan rincian sebagai berikut :

No	Uraian	Per 31 Des. 2021 (Rp)	Per 31 Des. 2020 (Rp)
<b>1</b>	<b>Penyisihan Piutang Tak Tertagih Pajak</b>	<b>(6.170.619.253,36)</b>	<b>(8.510.946.469,04)</b>
	Penyisihan Piutang Tak Tertagih Pajak Hotel	(9.309.429,67)	(55.166.558,62)
	Penyisihan Piutang Tak Tertagih Pajak Restoran	(156.973.004,21)	(174.074.733,55)
	Penyisihan Piutang Tak Tertagih Pajak Hiburan	(14.794.462,50)	(10.487.708,65)
	Penyisihan Piutang Tak Tertagih Pajak Reklame	(230.134.280,78)	(200.943.750,72)
	Penyisihan Piutang Penerangan Jalan	(10.448.918,40)	(616.590,65)
	Penyisihan Piutang Tak Tertagih Pajak Parkir	(8.097.170,00)	(7.677.930,96)
	Penyisihan Piutang Tak Tertagih Pajak Air Tanah	(36.246.878,48)	(41.015.104,88)
	Penyisihan Piutang Pajak Mineral Bukan Logam dan Batuan	(10.554.938,00)	(2.713.774,18)
	Penyisihan Piutang Tak Tertagih PBB-P2	(5.602.445.653,32)	(7.899.151.443,43)
	Penyisihan Piutang Tak Tertagih BPHTB	(91.614.518,00)	(119.098.873,40)
<b>2</b>	<b>Penyisihan Piutang Tak Tertagih Retribusi</b>	<b>(731.635.307,50)</b>	<b>(732.675.670,00)</b>
	- BPPKAD	(9.002.137,50)	(10.042.500,00)
	Penyisihan Piutang Tak Tertagih Sewa Tanah	(9.002.137,50)	(10.042.500,00)



PEMERINTAH DAERAH KABUPATEN CILACAP  
CATATAN ATAS LAPORAN KEUANGAN  
Tahun Anggaran 2021

No	Uraian	Per 31 Des. 2021 (Rp)	Per 31 Des. 2020 (Rp)
	<b>- DPKUKM</b>	(695.958.170,00)	(695.958.170,00)
	Penyisihan Piutang Retribusi Pasar Sampang, CV Sadhya Anutama	(89.110.000,00)	(89.110.000,00)
	Penyisihan Piutang Retribusi Pasar Kroya, PT Tata Daerah Mandiri	(606.848.170,00)	(606.848.170,00)
	<b>- DISKOMINFO</b>	(26.675.000,00)	(26.675.000,00)
	Penyisihan Menara Telekomunikasi	(26.675.000,00)	(26.675.000,00)
<b>3</b>	<b>Penyisihan Piutang Lain-lain PAD yang Sah</b>	<b>(17.306.120.903,89)</b>	<b>(10.115.966.910,00)</b>
	Puskesmas Adipala I	(203.398,88)	0,00
	Puskesmas Adipala II	(105.361,00)	0,00
	Puskesmas Bantarsari	(5.834.875,00)	0,00
	Puskesmas Binangun	(2.084.575,00)	0,00
	Puskesmas Cilacap Selatan II	(7.850,00)	0,00
	Puskesmas Cilacap Tengah I	(226.900,00)	0,00
	Puskesmas Cilacap Tengah II	(143.825,00)	0,00
	Puskesmas Cilacap Utara I	(34.400,00)	0,00
	Puskesmas Cilacap Utara II	(7.225,00)	0,00
	Puskesmas Cimanggu I	(2.177.535,63)	0,00
	Puskesmas Cimanggu II	(92.781,50)	0,00
	Puskesmas Cipari	(491.875,00)	0,00
	Puskesmas Dayehluhur I	(932.226,50)	0,00
	Puskesmas Dayehluhur II	(162.446,25)	0,00
	Puskesmas Gandrungmangu I	(387.600,00)	0,00
	Puskesmas Gandrungmangu II	(32.825,00)	0,00
	Puskesmas Jeruklegi I	(4.374.843,75)	0,00
	Puskesmas Jeruklegi II	(1.599.614,38)	0,00
	Puskesmas Kampung Laut	(1.385.600,00)	0,00
	Puskesmas Karangpucung I	(216.400,00)	0,00
	Puskesmas Karangpucung II	(904.679,50)	0,00
	Puskesmas Kawunganten	(7.936.344,25)	0,00
	Puskesmas Kedungreja	(5.409.358,13)	0,00
	Puskesmas Kesugihan I	(1.229.425,00)	0,00
	Puskesmas Kesugihan II	(242.002,63)	0,00
	Puskesmas Kroya I	(368.616,75)	0,00
	Puskesmas Kroya II	(40.569,25)	0,00
	Puskesmas Majenang I	(2.018.675,00)	0,00
	Puskesmas Majenang II	(44.975,00)	0,00
	Puskesmas Maos	(251.036,38)	0,00
	Puskesmas Nusawungu I	(55.039,38)	0,00
	Puskesmas Nusawungu II	(162.732,88)	0,00
	Puskesmas Patimuan	(292.955,00)	0,00
	Puskesmas Sampang	(303.247,75)	0,00
	Puskesmas Sidareja	(9.411.305,00)	0,00



PEMERINTAH DAERAH KABUPATEN CILACAP  
**CATATAN ATAS LAPORAN KEUANGAN**  
Tahun Anggaran 2021

No	Uraian	Per 31 Des. 2021 (Rp)	Per 31 Des. 2020 (Rp)
	Puskesmas Wanareja I	(237.300,00)	0,00
	Puskesmas Wanareja II	(75.450,00)	0,00
	BLUD RSUD Cilacap	(14.098.308.528,00)	(9.420.921.752,00)
	BLUD RSUD Majenang	(268.033.072,00)	(695.045.158,00)
	Penyisihan Piutang Denda Pajak PBB	(2.662.177.266,95)	0,00
	Penyisihan Piutang Denda Pajak Reklame	(80.052.701,26)	0,00
	Penyisihan Piutang Denda Pajak Parkir	(3.962.843,75)	0,00
	Penyisihan Piutang Denda Pajak BPHTB	(27.484.355,40)	0,00
	Penyisihan Piutang Denda Pajak Hotel	(4.437.203,27)	0,00
	Penyisihan Piutang Denda Pajak Hiburan	(7.208.788,05)	0,00
	Penyisihan Piutang Denda Pajak Restoran	(75.095.158,23)	0,00
	Penyisihan Piutang Denda Pajak Mineral Bukan Logam Dan Batuan	(2.251.485,78)	0,00
	Penyisihan Piutang Denda Pajak Air Tanah	(17.374.019,71)	0,00
	Penyisihan Piutang Denda Pajak Penerangan Jalan	(7.549.440,70)	0,00
	Penyisihan Piutang Denda Retribusi	(2.700.171,00)	0,00
	<b>JUMLAH</b>	<b>(24.208.375.464,75)</b>	<b>(19.359.589.049,04)</b>

#### V.3.a.13) Beban Dibayar Dimuka

Beban Dibayar Dimuka per 31 Desember 2021 dan 31 Desember 2020 masing-masing sebesar Rp210.952.418,33 dan Rp194.461.102,97 merupakan beban dibayar dimuka atas pembayaran premi asuransi yang dimiliki Pemerintah Daerah pada SKPD Sekretariat DPRD dan BPPKAD yang masih memiliki masa manfaat kedepan (setelah tanggal neraca) dan Beban Dibayar Dimuka kelebihan bayar iuran BPJS 4% pada BLUD Puskesmas. Rincian Beban Dibayar Dimuka per 31 Desember 2021 adalah sebagai berikut:

No	Uraian	Saldo Awal	Penambahan	Pengurangan	Saldo Akhir
1	Premi Asuransi Kendaraan Dinas Pemda				
	- SETWAN	21.939.757,17	104.150.400,00	112.235.523,84	13.854.633,33
	- BPPKAD	110.192.328,00	237.782.000,00	229.398.494,67	118.575.833,33
2	Premi Asuransi Gedung Kantor				
	- BPPKAD	33.610.892,80	98.068.500,00	90.817.517,80	40.861.875,00
3	Beban Pemeliharaan Dibayar Dimuka (Oracle)				
	- BPPKAD	28.718.125,00	81.928.000,00	76.509.458,33	34.136.666,67
4	Beban Iuran Asuransi Kesehatan				
	- Puskesmas Cipari	0,00	129.208,00	0,00	129.208,00
	- Puskesmas Daeyeuhluhur I	0,00	414.274,00	0,00	414.274,00
	- Puskesmas Gandrungmangu I	0,00	831.276,00	0,00	831.276,00
	- Puskesmas Kedungreja	0,00	1.166.386,00	0,00	1.166.386,00
	- Puskesmas Patimuan	0,00	982.266,00	0,00	982.266,00
	<b>Jumlah</b>	<b>194.461.102,97</b>	<b>525.452.310,00</b>	<b>508.960.994,64</b>	<b>210.952.418,33</b>



PEMERINTAH DAERAH KABUPATEN CILACAP  
**CATATAN ATAS LAPORAN KEUANGAN**  
Tahun Anggaran 2021

**V.3.a.14) Persediaan**

Saldo rekening ini menggambarkan harga perolehan persediaan barang yang mempunyai sifat habis pakai dan diperoleh dengan maksud untuk mendukung kegiatan operasional Pemerintah Daerah, serta barang-barang yang dimaksudkan untuk dijual/diserahkan dalam rangka pelayanan masyarakat yang masih berada di Satuan Kerja dengan rincian saldo per 31 Desember 2021 dan 31 Desember 2020 sebagai berikut:

No.	Uraian	Per 31 Desember 2021 (Rp)	Per 31 Desember 2020 (Rp)
1.1.12.01.01.0001	Bahan Bangunan dan Konstruksi	60.096.680,00	73.196.030,00
1.1.12.01.01.0002	Bahan Kimia	65.000,00	269.037.117,00
1.1.12.01.01.0004	Bahan Bakar dan Pelumas	81.088.507,00	16.551.450,00
1.1.12.01.01.0008	Bahan/Bibit Tanaman	630.543.300,00	3.801.100,00
1.1.12.01.01.0009	Isi Tabung Pemadam Kebakaran	15.410.000,00	17.300.000,00
1.1.12.01.01.0010	Isi Tabung Gas	8.506.700,00	10.014.500,00
1.1.12.01.01.0011	Bahan/Bibit Ternak/Bibit Ikan	112.243.700,00	122.120.382,00
1.1.12.01.01.0012	Bahan Lainnya	690.828.091,00	724.898.941,40
1.1.12.01.02.0001	Suku Cadang Alat Angkutan	4.800.000,00	
1.1.12.01.02.0003	Suku Cadang Alat Kedokteran	22.449.285,00	6.630.000,00
1.1.12.01.02.0006	Suku Cadang Alat Studio dan Komunikasi	1.125.000,00	0,00
1.1.12.01.03.0001	Alat Tulis Kantor	865.245.416,00	547.307.381,00
1.1.12.01.03.0003	Bahan Cetak	2.553.933.298,00	2.867.674.852,00
1.1.12.01.03.0004	Benda Pos	21.263.400,00	13.525.500,00
1.1.12.01.03.0006	Bahan Komputer	666.892.900,00	65.000,00
1.1.12.01.03.0007	Perabot Kantor	118.420.620,00	116.518.695,00
1.1.12.01.03.0008	Alat Listrik	541.228.185,00	1.255.556.015,00
1.1.12.01.03.0009	Perlengkapan Dinas	3.300.000,00	0,00
1.1.12.01.03.0011	Perlengkapan Pendukung Olahraga	675.000,00	0,00
1.1.12.01.03.0012	Suvenir/Cendera Mata	28.871.000,00	0,00
1.1.12.01.03.0013	Alat/Bahan untuk Kegiatan Kantor Lainnya	377.058.420,00	1.132.307.045,00
1.1.12.01.04.0001	Obat	37.815.883.712,15	24.795.496.144,65
1.1.12.01.04.0002	Obat-obatan Lainnya	2.092.903.355,79	70.445.296,00
1.1.12.01.05.0001	Persediaan untuk Dijual/Diserahkan Kepada Masyarakat	628.084.742,00	852.206.582,00
1.1.12.01.05.0002	Persediaan Untuk Dijual/Diserahkan Lainnya	0,00	0,00
1.1.12.01.07.0001	Natura	49.901.746,00	40.494.254,00
1.1.12.01.07.0002	Pakan	7.885.700,00	6.213.500,00
1.1.12.01.08.0004	Persediaan Penelitian Lainnya	221.650,00	0,00
<b>JUMLAH</b>		<b>47.398.925.407,94</b>	<b>32.941.359.785,05</b>



PEMERINTAH DAERAH KABUPATEN CILACAP  
**CATATAN ATAS LAPORAN KEUANGAN**  
Tahun Anggaran 2021

Mutasi persediaan secara rinci disajikan pada **Lampiran 10**.

Nilai persediaan yang disajikan tersebut belum termasuk persediaan dalam kondisi kedaluwarsa, rusak atau usang yang secara rinci disajikan lebih lanjut pada **Lampiran 12**.

### V.3.b. Investasi Jangka Panjang

Saldo investasi jangka panjang merupakan saldo penempatan dana Pemerintah Kabupaten Cilacap pada Badan Usaha Milik Daerah (BUMD) dengan umur lebih dari satu tahun per 31 Desember 2021. Penempatan dana Pemerintah Kabupaten Cilacap tersebut berbentuk penyertaan modal pemerintah daerah yang bersifat permanen (ditujukan untuk kepemilikan), yang dinilai dengan menggunakan metode biaya (*cost method*) maupun metode ekuitas (*equity method*). Pada tahun 2021, jumlah investasi jangka panjang Pemerintah Kabupaten Cilacap sebesar Rp1.339.287.250.902,32 sedangkan pada tahun 2020 sebesar Rp1.298.408.087.105,85. Dalam hal ini jumlah investasi jangka panjang Pemerintah Kabupaten Cilacap mengalami kenaikan sebesar Rp40.879.163.796,47 di tahun 2021.

BUMD	Metode Penilaian	2021 (Rp)	2020 (Rp)	Kenaikan / (Penurunan)
PT BPD Jateng	Biaya	93.521.000.000,00	84.521.000.000,00	9.000.000.000,00
PT BPR BKK Cilacap	Ekuitas	32.174.287.521,32	30.482.934.975,71	1.691.352.545,61
PT BPR BKK Jateng	Biaya	9.400.000.000,00	9.400.000.000,00	0,00
PD Cahaya Husada	Ekuitas	3.264.127.121,00	3.094.344.772,57	169.782.348,43
PERUMDAM Tirta Wijaya	Ekuitas	273.271.390.294,00	246.884.820.127,00	26.386.570.167,00
PD Grafika Indah	Ekuitas	1.976.550.473,00	1.676.960.762,02	299.589.710,98
Perumda KIC	Ekuitas	919.662.678.310,00	916.276.757.637,55	3.385.920.672,45
PT KIW	Biaya	2.203.000.000,00	2.203.000.000,00	0,00
PD Serba Usaha	Ekuitas	3.298.017.183,00	3.352.068.831,00	(54.051.648,00)
PT PRPP	Biaya	516.200.000,00	516.200.000,00	0,00
<b>Jumlah</b>		<b>1.339.287.250.902,32</b>	<b>1.298.408.087.105,85</b>	<b>40.879.163.796,47</b>

#### V.3.b.1) Penyertaan Modal

##### V.3.b.1)a) PT BPD Jawa Tengah

Saldo penyertaan modal Pemerintah Kabupaten Cilacap pada PT BPD Jawa Tengah per 31 Desember 2021 adalah sebesar Rp93.521.000.000,00. Nilai tersebut dihitung dengan menggunakan metode biaya dengan memperhitungkan saldo penyertaan modal tahun 2020 sebesar Rp84.521.000.000,00 dan penambahan penyertaan modal Pemerintah Kabupaten Cilacap di tahun 2021 sebesar Rp9.000.000.000,00. Pemerintah Provinsi Jawa Tengah merupakan pemegang saham mayoritas pada PT BPD Jawa Tengah, sedangkan Pemerintah Kabupaten Cilacap merupakan pemegang saham minoritas dengan hak kepemilikan sebesar 2,20%.

Berdasarkan hasil audit Kantor Akuntan Publik Paul Hadiwinata, Hidajat, Arsono, Retno, Palilingan & Rekan dengan Nomor: 00012/2.1133/AU.1/07/0354-2/1/I/2022 tanggal 19 Januari 2022, PT BPD Jawa Tengah menyajikan secara wajar Laporan Keuangan





PEMERINTAH DAERAH KABUPATEN CILACAP  
**CATATAN ATAS LAPORAN KEUANGAN**  
**Tahun Anggaran 2021**

Tahun 2021. Dalam Laporan Keuangan Audited PT BPD Jawa Tengah diketahui jumlah modal disetor Pemerintah Kabupaten Cilacap pada tahun 2020 dan 2021 masing-masing dicatat sebesar Rp71.669.000.000,00 dan sebesar Rp84.521.000.000,00. Sehubungan dengan dianggarkannya penyertaan modal oleh Pemerintah Provinsi Jawa Tengah sebesar Rp375.000.000.000,00 untuk mencapai 51% kepemilikan saham pada PT BPD Jawa Tengah, tambahan penyertaan modal Pemerintah Kabupaten Cilacap tahun 2021 sebesar Rp9.000.000.000,00 belum dicatat sebagai modal saham dalam Laporan Keuangan Audited PT BPD Jawa Tengah tahun 2021. Hal tersebut dilakukan untuk memenuhi ketentuan dalam Peraturan Pemerintah Nomor 54 Tahun 2017 tentang BUMD, yang menyatakan bahwa dalam hal BUMD dimiliki oleh lebih dari satu Pemerintah Daerah, kepemilikan saham atas BUMD harus dimiliki oleh salah satu Daerah sebesar lebih dari 51%. Tambahan penyertaan modal dari 13 Pemerintah Kabupaten dan 2 Pemerintah Kota di Jawa Tengah akan diakui setelah dilakukannya penyertaan modal oleh Pemerintah Provinsi Jawa Tengah.

**V.3.b.1)b) PT BPR BKK Cilacap**

Hak kepemilikan Pemerintah Kabupaten Cilacap pada PT BPR BKK Cilacap adalah sebesar 49%, sehingga nilai saldo penyertaan modal dihitung dengan menggunakan metode ekuitas. Pada tahun 2021 saldo penyertaan modal Pemerintah Kabupaten Cilacap sebesar Rp32.174.287.521,32. Nilai tersebut mengalami kenaikan sebesar Rp1.691.352.545,61 dibandingkan dengan saldo penyertaan modal pada tahun 2020 yang berjumlah Rp30.482.934.975,71. Rincian saldo penyertaan modal Pemerintah Kabupaten Cilacap pada PT BPR BKK Cilacap adalah sebagai berikut:

No	URAIAN	Per 31 Desember 2021
I	Hak Kepemilikan Pemkab Cilacap	49%
II	Saldo Penyertaan Modal per 31 Desember 2020	30.482.934.975,71
	Penyertaan Modal 2021	0,00
	Pembagian Dividen Tahun 2020	(3.016.587.882,00)
	Bagian Laba Tahun 2020 yang ditahan, dan Penyesuaian Ekuitas	(1.057.813.045,66)
	Pengumuman Laba / (Rugi) 2021	5.765.753.473,27
III	Saldo Penyertaan Modal per 31 Desember 2021	32.174.287.521,32

Berdasarkan hasil audit Kantor Akuntan Publik Roni Pupung Nomor: 00020/2.1353/AU.2/07/1484-1/1/I/2022 tanggal 27 Januari 2022, PT BPR BKK Cilacap menyajikan secara wajar Laporan Keuangan Tahun 2021.

**V.3.b.1)c) PT BPR BKK Jawa Tengah**

Saldo penyertaan modal Pemerintah Kabupaten Cilacap pada PT BPR BKK Jawa Tengah per 31 Desember 2021 adalah sebesar Rp9.400.000.000,00 yang dihitung dengan menggunakan metode biaya. Nilai tersebut sama dengan saldo penyertaan modal





PEMERINTAH DAERAH KABUPATEN CILACAP  
**CATATAN ATAS LAPORAN KEUANGAN**  
**Tahun Anggaran 2021**

Pemerintah Kabupaten Cilacap pada tahun 2020. Pemerintah Provinsi Jawa Tengah merupakan pemegang saham mayoritas pada PT BPR BKK Jawa Tengah, sedangkan Pemerintah Kabupaten Cilacap merupakan pemegang saham minoritas dengan hak kepemilikan sebesar 2,75%. Berdasarkan hasil audit Kantor Akuntan Publik Kanaka Puradiredja, Suhartono Nomor: 00001/3.0384/AU.2/07/1358-1/1/II/2022 tanggal 14 Februari 2022, PT BPR BKK Jawa Tengah menyajikan secara wajar Laporan Keuangan Tahun 2021.

**V.3.b.1)d) PD Apotek Cahaya Husada**

PD Apotek Cahaya Husada Kabupaten Cilacap didirikan berdasarkan Perda No. 3 tahun 1986 tentang pendirian Perusahaan Daerah Apotek Kabupaten Daerah Tingkat II Cilacap. Hak kepemilikan Pemerintah Kabupaten Cilacap pada PD Apotek Cahaya Husada adalah sebesar 100%, sehingga nilai saldo penyertaan modal dihitung dengan menggunakan metode ekuitas. Pada tahun 2021 saldo penyertaan modal Pemerintah Kabupaten Cilacap adalah sebesar Rp3.264.127.121,00. Nilai tersebut mengalami kenaikan sebesar Rp169.782.348,43 dibandingkan dengan saldo penyertaan modal pada tahun 2020 yang berjumlah Rp3.094.344.772,57. Rincian saldo penyertaan modal Pemerintah Kabupaten Cilacap pada PD Apotek Cahaya Husada adalah sebagai berikut:

No	URAIAN	Per 31 Desember 2021
I	Hak Kepemilikan Pemkab Cilacap	100%
II	Saldo Penyertaan Modal per 31 Desember 2020	3.094.344.772,57
	Penyertaan Modal 2021	0,00
	Pembagian Dividen Tahun 2020	0,00
	Bagian Laba Tahun 2020 yang ditahan, dan Penyesuaian Ekuitas	0,43
	Pengumuman Laba / (Rugi) 2021	169.782.348,00
III	Saldo Penyertaan Modal per 31 Desember 2021	3.264.127.121,00

Berdasarkan hasil audit Kantor Akuntan Publik Roni Pupung Nomor: 0071/2.1353/AU.2/11/1484-1/1/III/2022 tanggal 9 Maret 2022, PD Apotek Cahaya Husada menyajikan secara wajar Laporan Keuangan Tahun 2021.

**V.3.b.1)e) PERUMDAM Tirta Wijaya**

Perusahaan Umum Daerah Air Minum (PERUMDAM) Tirta Wijaya Kabupaten Cilacap didirikan berdasarkan Peraturan Daerah (Perda) Kabupaten Cilacap Nomor: 10 Tahun 1989 yang telah disesuaikan dengan Peraturan Daerah (Perda) Nomor: 5 Tahun 2019 yang ditetapkan tanggal 25 Juli 2019 tentang Perusahaan Umum Daerah Air Minum Kabupaten Cilacap. Hak kepemilikan Pemerintah Kabupaten Cilacap pada PERUMDAM Tirta Wijaya adalah sebesar 100%. Saldo penyertaan modal Pemerintah Kabupaten Cilacap pada PERUMDAM Tirta Wijaya per 31 Desember 2021 adalah sebesar Rp273.271.390.294,00. Nilai tersebut dihitung dengan menggunakan



PEMERINTAH DAERAH KABUPATEN CILACAP  
**CATATAN ATAS LAPORAN KEUANGAN**  
**Tahun Anggaran 2021**

metode ekuitas dengan memperhitungkan saldo penyertaan modal tahun 2020 sebesar Rp246.884.820.127,00 dan penambahan penyertaan modal Pemerintah Kabupaten Cilacap di tahun 2021 sebesar Rp6.000.000.000,00. Rincian saldo penyertaan modal Pemerintah Kabupaten Cilacap pada PERUMDAM Tirta Wijaya adalah sebagai berikut:

No	URAIAN	Per 31 Desember 2021
I	Hak Kepemilikan Pemkab Cilacap	100%
II	Saldo Penyertaan Modal per 31 Desember 2020	246.884.820.127,00
	Penyertaan Modal 2021	6.000.000.000,00
	Pembagian Dividen Tahun 2020	(16.789.823.048,00)
	Bagian Laba Tahun 2020 yang ditahan, dan Penyesuaian Ekuitas	(1.362.487.414,00)
	Pengumuman Laba / (Rugi) 2021	38.538.880.629,00
III	Saldo Penyertaan Modal per 31 Desember 2021	273.271.390.294,00

Berdasarkan hasil audit Kantor Akuntan Publik Drs. Soeroso Donosapetro Nomor: 00027/2.0626/AU.2/05/0280-4/1/II/2022 tanggal 22 Februari 2022, PERUMDAM Tirta Wijaya menyajikan secara wajar Laporan Keuangan Tahun 2021.

**V.3.b.1)f) PD Percetakan Grafika Indah**

Perusahaan Daerah (PD) Percetakan Grafika Indah Kabupaten Cilacap didirikan berdasarkan Peraturan Daerah Kabupaten Daerah Tingkat II Cilacap Nomor 7 Tahun 1988 tanggal 16 Februari 1989 tentang Pendirian Perusahaan Daerah Percetakan (Perusda Percetakan) Kabupaten Daerah Tingkat II Cilacap, selanjutnya diperbarui dalam Peraturan Daerah Kabupaten Cilacap Nomor 9 Tahun 2008 tentang Perusahaan Daerah (PD) Percetakan Grafika Indah, yang mulai diberlakukan tanggal 24 Mei 2008. Hak kepemilikan Pemerintah Kabupaten Cilacap pada PD Percetakan Grafika Indah adalah sebesar 100%, sehingga nilai saldo penyertaan modal dihitung dengan menggunakan metode ekuitas. Saldo penyertaan modal Pemerintah Kabupaten Cilacap pada PD Percetakan Grafika Indah per 31 Desember 2021 adalah sebesar Rp1.976.550.473,00. Nilai tersebut mengalami kenaikan sebesar Rp299.589.710,98 dibandingkan saldo penyertaan modal di tahun 2020. Berikut merupakan rincian saldo penyertaan modal Pemerintah Kabupaten Cilacap pada PD Percetakan Grafika Indah.

No	URAIAN	Per 31 Desember 2021
I	Hak Kepemilikan Pemkab Cilacap	100%
II	Saldo Penyertaan Modal per 31 Desember 2020	1.676.960.762,02
	Penyertaan Modal 2021	0,00
	Pembagian Dividen Tahun 2020	0,00
	Bagian Laba Tahun 2020 yang ditahan, dan Penyesuaian Ekuitas	178.769.344,98
	Pengumuman Laba / (Rugi) 2021	120.820.366,00



PEMERINTAH DAERAH KABUPATEN CILACAP  
**CATATAN ATAS LAPORAN KEUANGAN**  
**Tahun Anggaran 2021**

No	URAIAN	Per 31 Desember 2021
III	Saldo Penyertaan Modal per 31 Desember 2021	1.976.550.473,00

Berdasarkan hasil audit Kantor Akuntan Publik Drs. Chaeroni & Rekan Nomor: 00039/2.0713/AU.2/05/0163-1/1/IV/2022 Tanggal 1 April 2022, PD Percetakan Grafika Indah menyajikan secara wajar Laporan Keuangan Tahun 2021.

**V.3.b.1)g) Perumda Kawasan Industri Cilacap**

Perusahaan Umum Daerah (Perumda) Kawasan Industri Cilacap awalnya bernama Perusahaan Daerah (PD) Kawasan Industri Cilacap yang didirikan pada tanggal 24 Mei 2008 berdasarkan Peraturan Daerah Kabupaten Cilacap Nomor 10 tahun 2008 tentang Pendirian Perusahaan Daerah (PD) Kawasan Industri Cilacap yang berkedudukan dan berkantor pusat di JL. MT. Haryono No.167 Lomanis, Cilacap Tengah, Cilacap. Perusahaan Daerah (PD) Kawasan Industri Cilacap diubah menjadi Perusahaan Umum Daerah (Perumda) Kawasan Industri Cilacap sesuai Peraturan Daerah Kabupaten Cilacap Nomor 3 tahun 2019 tentang Perusahaan Umum Daerah Kawasan Industri Cilacap Kabupaten Cilacap. Hak kepemilikan Pemerintah Kabupaten Cilacap pada Perumda Kawasan Industri Cilacap adalah sebesar 100%. Saldo penyertaan modal Pemerintah Kabupaten Cilacap pada Perumda Kawasan Industri Cilacap per 31 Desember 2021 adalah sebesar Rp919.662.678.310,00. Nilai tersebut dihitung dengan menggunakan metode ekuitas dengan memperhitungkan saldo penyertaan modal tahun 2020 sebesar Rp916.276.757.637,55. Saldo penyertaan modal pada tahun 2021 mengalami kenaikan sebesar Rp3.385.920.672,45 dibandingkan saldo penyertaan modal pada tahun 2020. Berikut merupakan rincian saldo penyertaan modal Pemerintah Kabupaten Cilacap pada Perumda Kawasan Industri Cilacap.

No	URAIAN	Per 31 Desember 2021
I	Hak Kepemilikan Pemkab Cilacap	100%
II	Saldo Penyertaan Modal per 31 Desember 2020	916.276.757.637,55
	Penyertaan Modal 2021	0,00
	Pembagian Dividen Tahun 2020	(18.058.437.871,00)
	Bagian Laba Tahun 2020 yang ditahan, dan Penyesuaian Ekuitas	(2.474.501.572,55)
	Pengumuman Laba / (Rugi) 2021	23.918.860.116,00
III	Saldo Penyertaan Modal per 31 Desember 2021	919.662.678.310,00

**V.3.b.1)h) PT Kawasan Industri Wijayakusuma**

PT Kawasan Industri Wijayakusuma (Persero) (“Perusahaan”) didirikan dengan nama PT Kawasan Industri Cilacap (Persero) yang berkedudukan di Cilacap pada tanggal 7 Oktober 1988 berdasarkan Akta Pendirian No. 10 yang dibuat di hadapan Soeleman Ardjasmita, S.H., Notaris di Jakarta. Akta pendirian ini disetujui oleh Menteri Kehakiman Republik Indonesia dalam Surat Keputusannya No. C2-708. HT.01.01. Tahun 1989 tanggal 23 Januari 1989. Sesuai akta Nomor 33 Tanggal 31 Maret 1998, yang



PEMERINTAH DAERAH KABUPATEN CILACAP  
**CATATAN ATAS LAPORAN KEUANGAN**  
**Tahun Anggaran 2021**

dibuat di hadapan Asmara Noer, S.H., Notaris di Jakarta, terjadi perubahan anggaran dasar perusahaan, tentang perubahan nama, domisili dan modal Perusahaan dimana semula nama Perusahaan adalah PT Kawasan Industri Cilacap (Persero) dan berdomisili di Cilacap, berubah menjadi PT Kawasan Industri Wijayakusuma (Persero) dan berdomisili di Semarang. Perusahaan beroperasi komersial sejak tahun 1988.

Saldo penyertaan modal Pemerintah Kabupaten Cilacap pada PT Kawasan Industri Wijayakusuma per 31 Desember 2021 adalah sebesar Rp2.203.000.000,00 yang dihitung dengan menggunakan metode biaya. Nilai tersebut sama dengan saldo penyertaan modal Pemerintah Kabupaten Cilacap pada tahun 2020. Pemerintah Kabupaten Cilacap merupakan pemegang saham minoritas dengan hak kepemilikan sebesar 8,52%. Berdasarkan hasil audit Kantor Akuntan Publik Amir Abadi Jusuf, Aryanto, Mawar & Rekan Nomor: 00140/2.1030/AU.1/03/1169-1/1/III/2022 tanggal 15 Maret 2022, PT Kawasan Industri Wijayakusuma (Persero) menyajikan secara wajar Laporan Keuangan Tahun 2021.

**V.3.b.1)i) PD Serba Usaha**

PD Serba Usaha Kabupaten Cilacap didirikan berdasarkan Peraturan Daerah Kabupaten Cilacap No. 16 Tahun 2014 tentang Pendirian Perusahaan Daerah Serba Usaha Kabupaten Cilacap yang kemudian diubah dalam Peraturan Daerah Kabupaten Cilacap Nomor 8 Tahun 2017 tentang Perusahaan Daerah Serba Usaha yang mulai diberlakukan tanggal 5 Oktober 2017. Hak kepemilikan Pemerintah Kabupaten Cilacap pada PD Serba Usaha adalah sebesar 100%, sehingga nilai saldo penyertaan modal dihitung dengan menggunakan metode ekuitas. Pada tahun 2021 saldo penyertaan modal Pemerintah Kabupaten Cilacap adalah sebesar Rp3.298.017.183,00. Nilai tersebut mengalami penurunan sebesar Rp54.051.648,00 dibandingkan dengan saldo penyertaan modal pada tahun 2020 yang berjumlah Rp3.352.068.831,00. Berdasarkan hasil audit Kantor Akuntan Publik Roni Pupung Nomor: 00061/2.1353/AU.2/09/1484-1/1/III/2022 tanggal 1 Maret 2022, PD Serba Usaha menyajikan secara wajar Laporan Keuangan Tahun 2021. Rincian saldo penyertaan modal Pemerintah Kabupaten Cilacap pada PD Serba Usaha adalah sebagai berikut:

No	URAIAN	Per 31 Desember 2021
I	Hak Kepemilikan Pemkab Cilacap	100%
II	Saldo Penyertaan Modal per 31 Desember 2020	3.352.068.831,00
	Penyertaan Modal 2021	0,00
	Pembagian Dividen Tahun 2020	(184.911.154,00)
	Bagian Laba Tahun 2020 yang ditahan, dan Penyesuaian Ekuitas	(33.620.210,00)
	Pengumuman Laba / (Rugi) 2021	164.479.716,00
III	Saldo Penyertaan Modal per 31 Desember 2021	3.298.017.183,00



PEMERINTAH DAERAH KABUPATEN CILACAP  
**CATATAN ATAS LAPORAN KEUANGAN**  
**Tahun Anggaran 2021**

Berikut disajikan perbandingan nilai saldo penyertaan modal per 31 Desember 2021 dengan menggunakan metode ekuitas dan metode biaya.

No.	BUMD	Metode Ekuitas (Rp)	Metode Biaya (Rp)	Opini Audit
1	PT BPD Jawa Tengah	93.521.000.000,00	93.521.000.000,00	WTP
2	PT BPR BKK Cilacap	32.174.287.521,32	16.700.000.000,00	WTP
3	PT BPR BKK Jateng	9.400.000.000,00	9.400.000.000,00	WTP
4	PD Apotek Cahaya Husada	3.264.127.121,00	2.346.352.650,00	WTP
5	PERUMDAM Tirta Wijaya	273.271.390.294,00	75.901.007.205,00	WTP
6	PD Percetakan Grafika Indah	1.976.550.473,00	4.298.011.000,00	WTP
7	Perumda Kawasan Industri Cilacap	919.662.678.310,00	491.329.558.612,00	WTP
8	PT Kawasan Industri Wijayakusuma	2.203.000.000,00	2.203.000.000,00	WTP
9	PD Serba Usaha	3.298.017.183,00	3.000.000.000,00	WTP
10	PT PRPP	516.200.000,00	516.200.000,00	-
	<b>Jumlah</b>	<b>1.339.287.250.902,32</b>	<b>699.215.129.467,00</b>	

Penyertaan modal pada BUMD dan BUMN dengan persentase kepemilikan di bawah 20% disajikan menggunakan metode biaya, sedangkan prosentase kepemilikan di atas 20% sampai 50%, atau prosentase kepemilikan kurang dari 20% tetapi memiliki pengaruh yang signifikan disajikan menggunakan metode ekuitas, dan prosentase kepemilikan lebih dari 50% disajikan menggunakan metode ekuitas.

Rekonsiliasi pencatatan metode biaya dengan perhitungan metode ekuitas Penyertaan Modal Pemerintah Kabupaten Cilacap per 31 Desember 2021, dapat dijelaskan lebih lanjut pada **Lampiran 17**.

### V.3.c. ASET TETAP

Aset tetap adalah aset berwujud yang mempunyai masa manfaat lebih dari 12 (dua belas) bulan untuk digunakan dalam kegiatan pemerintah atau dimanfaatkan oleh masyarakat umum. Kebijakan Akuntansi Pemerintah Daerah mencatat aset tetap pada Neraca Awal Tahun Anggaran 2003 berdasarkan nilai wajar. Nilai wajar adalah nilai tukar aset atau penyelesaian kewajiban antar pihak yang memahami dan berkeinginan untuk melakukan transaksi wajar.

Aset tetap yang diadakan pada Tahun 2004 sampai dengan 2021 dicatat berdasarkan biaya perolehan. Biaya perolehan adalah jumlah kas atau setara kas yang dibayarkan atau nilai wajar imbalan lain yang diberikan untuk memperoleh suatu aset pada saat perolehan atau konstruksi sampai dengan aset tersebut dalam kondisi dan tempat yang siap untuk dipergunakan.

Adapun perkembangan kegiatan tersebut di atas sampai dengan sekarang sebagai berikut:



PEMERINTAH DAERAH KABUPATEN CILACAP  
**CATATAN ATAS LAPORAN KEUANGAN**  
**Tahun Anggaran 2021**

**Pelaksanaan rekonsiliasi aset tetap dari bulan Januari s.d. Desember 2021 antara pengurus barang dan bendahara pengeluaran/PPK SKPD pada masing-masing SKPD di lingkungan Kabupaten Cilacap.**

Kegiatan ini melaksanakan rekonsiliasi aset tetap perolehan Tahun 2021 antara pengurus barang dan bendahara pengeluaran/PPK SKPD pada masing-masing SKPD di lingkungan Kabupaten Cilacap untuk mendapatkan kesesuaian catatan barang SKPD pada KIB dan aset tetap pada Neraca SKPD.

Selanjutnya Hasil rekonsiliasi ini digunakan untuk pedoman pencatatan aset tetap oleh Bendahara Pengeluaran/PPK SKPD dengan membuat jurnal penyesuaian dan atau jurnal koreksi dalam aplikasi SIMDA Keuangan, dan Pengurus Barang juga akan melaksanakan entry barang daerah dalam aplikasi SIMDA BMD berdasarkan hasil rekonsiliasi.

SIMDA Keuangan dan SIMDA BMD yang dipakai Pemerintah Kabupaten Cilacap sudah menggunakan jaringan online, sehingga setiap SKPD melaksanakan transaksi pada aplikasi SIMDA Keuangan sudah otomatis bisa terbaca di induk. Hal ini akan memudahkan dalam pengendalian intern penatausahaan aset daerah.

Nilai Aset Tetap di Neraca per 31 Desember 2021 diperoleh dari nilai Neraca per 31 Desember 2020 (audited) ditambah dengan mutasi selama Tahun 2021 berdasarkan hasil rekonsiliasi aset tetap di masing-masing SKPD dan jurnal koreksi berdasarkan hasil inventarisasi ulang BMD sampai dengan 31 Desember 2021.

BPPKAD selaku Konsolidator Laporan Keuangan SKPD akan mencatat perolehan Aset Tetap Tahun Anggaran berkenaan berdasarkan hasil konsolidasi dari Neraca masing-masing SKPD di Kabupaten Cilacap dan dituangkan dalam Neraca Daerah.

Laporan Keuangan Pemerintah Kabupaten Cilacap Tahun Anggaran 2021 sudah mengimplementasikan Permendagri No.77 Tahun 2020 Tentang Pedoman Teknis Pengelolaan Keuangan Daerah.

Komposisi rekening Aset Tetap Tahun 2021 dan 2020 dapat disajikan sebagai berikut:

No.	Aset Tetap	Per 31 Des. 2021 (Rp)	Per 31 Des. 2020 (Rp)
1	Tanah	739.961.572.372,43	732.140.872.536,92
2	Peralatan dan Mesin	1.098.568.084.821,24	967.191.357.092,24
3	Gedung dan Bangunan	1.833.874.397.102,33	1.719.747.611.063,33
4	Jalan, Irigasi dan Jaringan	2.836.798.917.947,76	2.510.546.578.254,66
5	Aset Tetap Lainnya	139.415.162.132,42	133.073.927.891,43
6	Konstruksi Dalam Pengerjaan	10.033.542.649,00	19.042.647.467,00
7	Akumulasi Penyusutan	(2.181.545.949.788,84)	(1.887.682.014.918,42)
<b>JUMLAH</b>		<b>4.477.105.727.236,35</b>	<b>4.194.060.979.387,16</b>

Rincian per SKPD dapat dilihat pada **Lampiran 13**.

Mutasi Aset Tetap Tahun 2021 adalah sebagai berikut :

KODE	NAMA REKENING	SALDO AWAL	PENAMBAHAN	PENGURANGAN	SALDO AKHIR
01.03.01	Tanah	732.140.872.536,92	122.834.837.929,00	(115.014.138.093,49)	739.961.572.372,43





PEMERINTAH DAERAH KABUPATEN CILACAP  
**CATATAN ATAS LAPORAN KEUANGAN**  
Tahun Anggaran 2021

KODE	NAMA REKENING	SALDO AWAL	PENAMBAHAN	PENGURANGAN	SALDO AKHIR
01.03.02	Peralatan dan Mesin	967.191.357.092,24	202.118.828.165,87	(70.742.100.436,87)	1.098.568.084.821,24
01.03.03	Gedung dan Bangunan	1.719.747.611.063,33	209.331.399.004,11	(95.204.612.965,11)	1.833.874.397.102,33
01.03.04	Jalan, Irigasi, dan Jaringan	2.510.546.578.254,66	336.931.968.498,10	(10.679.628.805,00)	2.836.798.917.947,76
01.03.05	Aset Tetap Lainnya	133.073.927.891,43	6.487.291.903,00	(146.057.662,01)	139.415.162.132,42
01.03.06	Konstruksi Dalam Pengerjaan	19.042.647.467,00	399.293.500,00	(9.408.398.318,00)	10.033.542.649,00
01.03.07	Akumulasi Penyusutan	(1.887.682.014.918,42)	(308.711.287.565,41)	14.847.352.694,99	(2.181.545.949.788,84)
<b>TOTAL ASET TETAP</b>		<b>4.194.060.979.387,16</b>	<b>569.392.331.434,67</b>	<b>(286.347.583.585,49)</b>	<b>4.477.105.727.236,35</b>

Mutasi per SKPD dapat dilihat pada **Lampiran 14**.

### V.3.c.1) Tanah

Saldo Tanah per 31 Desember 2021 sebesar Rp739.961.572.372,43 sedangkan per 31 Desember 2020 sebesar Rp732.140.872.536,92 Hal tersebut menunjukkan adanya kenaikan sebesar Rp7.820.699.835,51 Kenaikan tersebut terdiri dari penambahan sebesar Rp122.834.837.929,00 dan pengurangan sebesar (Rp115.014.138.093,49) Aset tetap tanah per 31 Desember 2021 dapat dirinci sebagai berikut :

NO	URAIAN	JUMLAH (Rp)
<b>1</b>	<b>Saldo per 31 Desember 2020</b>	<b>732.140.872.536,92</b>
	MUTASI PENAMBAHAN	
a	Perolehan BM APBD	2.879.943.857,00
b	Perolehan BM BLUD	
c	Perolehan BM BOS	
d	Reklas Antar Rekening	599.170.922,00
e	Perolehan dari Brg/Jasa	
f	Droping dari SKPD lain	114.100.315.270,00
g	Perolehan dari Hibah (Komite, Non APBD, dll)	5.057.078.880,00
h	Kurang Catat	
i	Perolehan dari Belanja Tidak Terduga (BTT)	198.329.000,00
<b>2</b>	<b>TOTAL MUTASI PENAMBAHAN (Jumlah a s/d j)</b>	<b>122.834.837.929,00</b>
	MUTASI PENGURANGAN	
j	Penghapusan	(395.856.425,00)
k	Droping ke SKPD lain (-)	(114.100.315.270,00)
l	BM jadi barang extra comtable	
m	BM tidak jadi aset	(59.753.000,00)
n	Kurang Catat/Lain-lain (-)	(458.213.398,49)
o	Penyesuaian	
<b>3</b>	<b>TOTAL MUTASI PENGURANGAN (Jumlah k s/d o)</b>	<b>(115.014.138.093,49)</b>
	<b>Saldo per 31 Desember 2021</b>	<b>739.961.572.372,43</b>

### V.3.c.2) Peralatan dan Mesin

Saldo Peralatan dan Mesin per 31 Desember 2021 sebesar Rp1.098.568.084.821,24 sedangkan per 31 Desember 2020 sebesar Rp967.191.357.092,24. Hal tersebut menunjukkan adanya kenaikan sebesar Rp131.376.727.729,00. Kenaikan tersebut terdiri dari



PEMERINTAH DAERAH KABUPATEN CILACAP  
**CATATAN ATAS LAPORAN KEUANGAN**  
Tahun Anggaran 2021

penambahan sebesar Rp202.118.828.165,87 dan pengurangan sebesar (Rp70.742.100.436,87) dengan rincian sebagai berikut:

NO	URAIAN	JUMLAH (Rp)
<b>1</b>	<b>Saldo per 31 Desember 2020</b>	<b>967.191.357.092,24</b>
	MUTASI PENAMBAHAN	
a	Perolehan BM APBD	88.311.721.956,00
b	Perolehan BM BLUD	22.783.368.207,00
c	Perolehan BM BOS	24.716.622.548,00
d	Perolehan dari Brg/Jasa	43.157.300,00
e	Droping dari SKPD lain	58.942.147.751,90
f	Perolehan dari Hibah (Komite, Non APBD, dll)	6.846.443.190,97
g	Kurang Catat/Lain-lain (-)	355.229.965,00
h	Perolehan dari Belanja Tidak Terduga (BTT)	120.137.247,00
<b>2</b>	<b>TOTAL MUTASI PENAMBAHAN (Jumlah a s/d h)</b>	<b>202.118.828.165,87</b>
	MUTASI PENGURANGAN	
i	Penghapusan	(2.723.932.210,00)
j	Droping ke SKPD lain (-)	(58.942.147.751,90)
k	Reklas Antar Rekening	(4.788.215.063,99)
l	BM jadi barang extra comtable	(2.775.535.633,98)
m	BM tidak jadi aset	(1.512.269.777,00)
<b>3</b>	<b>TOTAL MUTASI PENGURANGAN (Jumlah i s/d m)</b>	<b>(70.742.100.436,87)</b>
<b>4</b>	<b>Saldo per 31 Desember 2021</b>	<b>1.098.568.084.821,24</b>

### V.3.c.3) Gedung dan Bangunan

Saldo Gedung dan Bangunan per 31 Desember 2021 sebesar Rp1.833.874.397.102,33 sedangkan per 31 Desember 2020 sebesar Rp1.719.747.611.063,33. Hal tersebut menunjukkan adanya kenaikan sebesar Rp114.126.786.039,00 Kenaikan tersebut terdiri dari penambahan sebesar Rp209.331.399.004,11 dan pengurangan sebesar (Rp95.204.612.965,11) dengan rincian sebagai berikut:

NO	URAIAN	JUMLAH (Rp)
<b>1</b>	<b>Saldo per 31 Desember 2020</b>	<b>1.719.747.611.063,33</b>
	MUTASI PENAMBAHAN	
a	Perolehan BM APBD	100.779.141.243,00
b	Perolehan BM BLUD	16.541.312.022,00
c	Perolehan BM BOS	0,00
d	Perolehan dari Brg/Jasa	120.692.550,00
e	Droping dari SKPD lain	83.277.976.939,11
f	Perolehan dari Hibah (Komite, Non APBD, dll)	6.203.074.800,00
g	Kurang Catat/Lain-lain (-)	2.409.201.450,00
h	Jadi Intra kekeliruan filter	0,00
<b>2</b>	<b>TOTAL MUTASI PENAMBAHAN (Jumlah a s/d h)</b>	<b>209.331.399.004,11</b>
	MUTASI PENGURANGAN	
i	Penghapusan	(6.412.694.170,00)





PEMERINTAH DAERAH KABUPATEN CILACAP  
**CATATAN ATAS LAPORAN KEUANGAN**  
Tahun Anggaran 2021

NO	URAIAN	JUMLAH (Rp)
j	Droping ke SKPD lain (-)	(83.277.976.939,11)
k	BM jadi barang extra comtable	(101.765.952,00)
l	BM tidak jadi aset	(284.952.500,00)
m	Reklas Antar Rekening	(5.127.223.404,00)
n	Jadi Ekstra kekeliruan filter	0,00
<b>3</b>	<b>TOTAL MUTASI PENGURANGAN (Jumlah i s/d n)</b>	<b>(95.204.612.965,11)</b>
<b>4</b>	<b>Saldo per 31 Desember 2021</b>	<b>1.833.874.397.102,33</b>

**V.3.c.4) Jalan, Irigasi dan Jaringan**

Saldo Jalan, Irigasi dan Jaringan per 31 Desember 2021 sebesar Rp2.836.798.917.947,76 sedangkan per 31 Desember 2020 sebesar Rp2.510.546.578.254,66. Hal tersebut menunjukkan adanya kenaikan sebesar Rp326.252.339.693,10. Kenaikan tersebut terdiri dari penambahan sebesar Rp336.931.968.498,10 dan pengurangan sebesar (Rp10.679.628.805,00) dengan rincian sebagai berikut:

NO	URAIAN	JUMLAH (Rp)
<b>1</b>	<b>Saldo per 31 Desember 2020</b>	<b>2.510.546.578.254,66</b>
	MUTASI PENAMBAHAN	
a	Perolehan BM APBD	317.979.978.447,00
b	Perolehan BM BLUD	2.312.708.100,00
c	Perolehan BM BOS	0,00
d	Reklas Antar Rekening	14.985.666.584,00
e	Kurang Catat/Lain-lain (+)	0,10
f	Perolehan dari Brg/Jasa	0,00
g	Droping dari SKPD lain	1.270.751.867,00
h	Perolehan dari Hibah (Komite, Non APBD, dll)	382.863.500,00
<b>2</b>	<b>TOTAL MUTASI PENAMBAHAN (Jumlah a s/d h)</b>	<b>336.931.968.498,10</b>
	MUTASI PENGURANGAN	0,00
i	Penghapusan	(14.837.500,00)
j	Droping ke SKPD lain (-)	(1.270.751.867,00)
k	BM jadi barang extra comtable	0,00
l	BM tidak jadi aset	(9.394.039.438,00)
<b>3</b>	<b>TOTAL MUTASI PENGURANGAN (Jumlah i s/d l)</b>	<b>(10.679.628.805,00)</b>
<b>4</b>	<b>Saldo per 31 Desember 2021</b>	<b>2.836.798.917.947,76</b>

**V.3.c.5) Aset Tetap Lainnya**

Saldo Aset Tetap Lainnya per 31 Desember 2021 sebesar Rp139.415.162.132,42 sedangkan per 31 Desember 2020 sebesar Rp133.073.927.891,43. Hal tersebut menunjukkan adanya kenaikan sebesar Rp6.341.234.240,99. Kenaikan tersebut terdiri dari penambahan sebesar Rp6.487.291.903,00 dan pengurangan sebesar (Rp146.057.662,01) dengan rincian sebagai berikut:



PEMERINTAH DAERAH KABUPATEN CILACAP  
**CATATAN ATAS LAPORAN KEUANGAN**  
Tahun Anggaran 2021

NO	URAIAN	JUMLAH (Rp)
<b>1</b>	<b>Saldo per 31 Desember 2020</b>	<b>133.073.927.891,43</b>
	MUTASI PENAMBAHAN	
a	Perolehan BM APBD	697.749.700,00
b	Perolehan BM BLUD	0,00
c	Perolehan BM BOS	5.770.135.203,00
d	Kurang Catat/Lain-lain (+)	2.175.000,00
e	Perolehan dari Brg/Jasa	100.000,00
f	Droping dari SKPD lain	0,00
g	Perolehan dari Hibah (Komite, Non APBD, dll)	17.132.000,00
<b>2</b>	<b>TOTAL MUTASI PENAMBAHAN (Jumlah a s/d g)</b>	<b>6.487.291.903,00</b>
	MUTASI PENGURANGAN	
h	Penghapusan	0,00
i	Droping ke SKPD lain (-)	0,00
j	BM jadi barang extra comtable	0,00
k	BM tidak jadi aset	(70.730.400,00)
l	Reklas Antar Rekening	(75.327.262,01)
<b>3</b>	<b>TOTAL MUTASI PENGURANGAN (Jumlah h s/d l)</b>	<b>(146.057.662,01)</b>
<b>4</b>	<b>Saldo per 31 Desember 2021</b>	<b>139.415.162.132,42</b>

#### V.3.c.6) Konstruksi Dalam Pengerjaan

Saldo Konstruksi Dalam Pengerjaan dengan saldo per 31 Desember 2021 sebesar Rp10.033.542.649,00 sedangkan saldo per 31 Desember 2020 sebesar Rp19.042.647.467,00. Hal tersebut menunjukkan adanya penurunan sebesar Rp9.009.104.818,00. Penurunan tersebut terdiri dari penambahan sebesar Rp399.293.500,00 dan pengurangan sebesar (Rp9.408.398.318,00) dengan rincian sebagai berikut:

NO	URAIAN	JUMLAH (Rp)
<b>1</b>	<b>Saldo per 31 Desember 2020</b>	<b>19.042.647.467,00</b>
	MUTASI PENAMBAHAN	
a	Perolehan BM APBD	0,00
b	Perolehan BM BLUD	0,00
c	Perolehan BM BOS	0,00
d	Reklas Antar Rekening	0,00
e	Kurang Catat/Lain-lain (+)	0,00
f	Perolehan dari Brg/Jasa	52.772.000,00
g	Droping dari SKPD lain	346.521.500,00
h	Perolehan dari Hibah (Komite, Non APBD, dll)	0,00
<b>2</b>	<b>TOTAL MUTASI PENAMBAHAN (Jumlah a s/d h)</b>	<b>399.293.500,00</b>
	MUTASI PENGURANGAN	
i	Penghapusan	0,00
j	Droping ke SKPD lain (-)	(346.521.500,00)
k	Reklas Antar Rekening	(9.061.876.818,00)



PEMERINTAH DAERAH KABUPATEN CILACAP  
**CATATAN ATAS LAPORAN KEUANGAN**  
Tahun Anggaran 2021

NO	URAIAN	JUMLAH (Rp)
3	TOTAL MUTASI PENGURANGAN (Jumlah i s/d k)	(9.408.398.318,00)
4	Saldo per 31 Desember 2021	10.033.542.649,00

Rincian Konstruksi Dalam Pengerjaan bisa dilihat pada tabel berikut:

**V.3.c.6)a) Konstruksi Dalam Pengerjaan Tanah**

NO	JUDUL KEGIATAN	RINCIAN KONTRAK	NILAI KONTRAK	JUMLAH DANA YANG DIKELUARKAN PER 31 DESEMBER 2021	UANG MUKA	JUMLAH RETENSI	KET.
1	Dinas Pekerjaan Umum dan Penataan Ruang		49.835.000,00	49.835.000,00	-	-	
	Penyusunan FS Akses Jalan Kantor Dinas PU Terpadu	Nomor Kontrak : 602.3/16.10-1/BM.18.01.2P/17 , Tanggal Kontrak : 16/10/2020	49.835.000,00	49.835.000,00	-	-	0,7 %
2	Dinas Perumahan, Kawasan Permukiman dan Pertanahan		49.974.450,00	49.974.450,00	-	-	
	Biaya Appraisal Pembangunan Puskesmas Pembantu Kesugihan I (Lokasi di Desa Slarang Kec.Kesugihan)	Nomor Kontrak : 602/209/06/2016 , Tanggal Kontrak : 18/02/2016	49.974.450,00	49.974.450,00	-	-	19,98%
<b>JUMLAH KDP</b>				<b>99.809.450,00</b>			

**V.3.c.6)b) Konstruksi Dalam Pengerjaan Gedung Dan Bangunan**

NO	JUDUL KEGIATAN	RINCIAN KONTRAK	NILAI KONTRAK	JUMLAH DANA YANG DIKELUARKAN PER 31 DESEMBER 2021	UANG MUKA	JUMLAH RETENSI	KET.
1	Dinas Pendidikan		894.060.000,00	894.060.000,00	-	-	
	Dinas Pendidikan dan Kebudayaan		894.060.000,00	894.060.000,00	-	-	
	- Pekerjaan Pembangunan Gedung Olahraga SMPN 1 KARANGPUCUNG	Nomor Kontrak : 602.1/373.a/06/15/2018, Tanggal Kontrak : 24/07/2018	497.535.000,00	497.535.000,00	-	-	29,27%
	- Pekerjaan Konstruksi Pembangunan R. Serba Guna/Aula SMPN 1	Nomor Kontrak : 602.1/080.a.APBD/05/15/2020, Tanggal Kontrak : 06/05/2020	396.525.000,00	396.525.000,00	-	-	33,04%
2	Dinas Kesehatan		7.012.481.349,00	7.012.481.349,00	-	-	
	Dinas Kesehatan		227.769.470,00	227.769.470,00	-	-	
	- DED Puskesmas Adipala I	050/3135.d/16.0	49.709.750,00	49.709.750,00	-	-	117,18%
	- DED Puskesmas Kroya I	3541	74.572.250,00	74.572.250,00	-	-	88,72%
	- DED Pembangunan UPTD Puskesmas Nusawungu II pada kegiatan pembangunan dan rehabilitasi UPT	440/8623/16.0	25.357.740,00	25.357.740,00	-	-	84,53%



**PEMERINTAH DAERAH KABUPATEN CILACAP**  
**CATATAN ATAS LAPORAN KEUANGAN**  
**Tahun Anggaran 2021**

NO	JUDUL KEGIATAN	RINCIAN KONTRAK	NILAI KONTRAK	JUMLAH DANA YANG DIKELUARKAN PER 31 DESEMBER 2021	UANG MUKA	JUMLAH RETENSI	KET.
	- DED Pembangunan UPTD Puskesmas Cilacap Selatan I pada kegiatan pembangunan dan rehabilitasi UPT	440/8645/16.0	25.357.730,00	25.357.730,00	-	-	64,60%
	- DED UPTD Puskesmas Majenang II baru	440/075.Z/16.5	52.772.000,00	52.772.000,00	-	-	99,55%
	BLUD RSUD Majenang		6.784.711.879,00	6.784.711.879,00	-	-	
	- Pembangunan Gedung Poliklinik (Lanjutan Basement)	050/001/SP.PR-B-Lanjutan Basement/VII/2021	6.784.711.879,00	6.784.711.879,00	-	196.580.244,00	14%
3	Dinas Pekerjaan Umum dan Penataan Ruang		943.347.350,00	943.347.350,00	-	-	
	Dinas Pekerjaan Umum dan Penataan Ruang		943.347.350,00	943.347.350,00	-	-	
	- DED Kantor Satpol PP		47.345.000,00	47.345.000,00	-	-	100%
	- Penyusunan DED Kantor Kejaksaan Cilacap		48.391.000,00	48.391.000,00	-	-	75%
	- Pembangunan Mall Pelayanan Publik	Nomor Kontrak : 602.3/02.04-1/TB.37.01.2-2/17, 602.3/24.03-1/TB.37.01.2-3/17 , Tanggal Kontrak : 02/04/2020, 24/05/2020	99.089.500,00	99.089.500,00	-	-	100%
	- Pembangunan Kantor BPPKAD	Nomor Kontrak : 602.3/02.04-1/TB.37.01.6-2/17, 602.3/24.03-1/TB.37.01.6-3/17 Tanggal Kontrak: 02/04/2020, 24/05/2020	99.144.500,00	99.144.500,00	-	-	0,7%
	- Rehabilitasi Pendopo Kecamatan Cilacap Utara	Nomor Kontrak : 602.3/25.02-1/TB.37.01.8-1/17 Tanggal Kontrak: 25/02/2020	29.952.200,00	29.952.200,00	-	-	3%
	- DED Pembangunan Gedung Kantor INSPEKTORAT	Nomor Kontrak: 602.3/21.10-1/TB.37.01.2P/17 Tanggal Kontrak: 21/10/2020	98.884.930,00	98.884.930,00	-	-	15%
	- DED Review Pembangunan Gedung Kantor BPPKAD	Nomor Kontrak: 602.3/21.10-1/TB.37.01.3P/17 Tanggal Kontrak: 21/10/2020	24.101.500,00	24.101.500,00	-	-	0,7%
	- DED Review Pembangunan Mall Pelayanan Publik	Nomor Kontrak: 602.3/21.10-1/TB.37.01.4P/17 Tanggal Kontrak: 21/10/2020	24.156.500,00	24.156.500,00	-	-	100%



PEMERINTAH DAERAH KABUPATEN CILACAP  
**CATATAN ATAS LAPORAN KEUANGAN**  
Tahun Anggaran 2021

NO	JUDUL KEGIATAN	RINCIAN KONTRAK	NILAI KONTRAK	JUMLAH DANA YANG DIKELUARKAN PER 31 DESEMBER 2021	UANG MUKA	JUMLAH RETENSI	KET.
	- Rehabilitasi Gedung Bakesbangpol	Nomor Kontrak: 602.3/25.02-1/TB.37.02.4-2/17 Tanggal Kontrak: 25/02/2020	48.784.000,00	48.784.000,00	-	-	5%
	- Rehabilitasi Gedung Kantor Bappeda	Nomor Kontrak : 602.3/02.04-1/TB.37.02.5-2/17, 602.3/24.03-1/TB.37.02.5-3/17 Tanggal Kontrak: 02/04/2020, 24/05/2020	98.649.500,00	98.649.500,00	-	-	2%
	- Peningkatan/Penataan/ Rehabilitasi Gedung kantor kelurahan Tegalkamulyan	Nomor Kontrak: 602.3/25.02-1/TB.37.02.9-1/17 Tanggal Kontrak: 25/02/2020	60.720.000,00	60.720.000,00	-	-	4%
	- DED Rehabilitasi Gedung KORPRI Kabupaten Cilacap	Nomor Kontrak: 602.3/21.10-1/TB.37.02.9P/17 Tanggal Kontrak: 21/10/2020	49.079.750,00	49.079.750,00	-	-	1%
	- Penyusunan DED Gedung Sanggar Pramuka Cilacap		48.391.000,00	48.391.000,00	-	-	2,5%
	- Peningkatan sarpras Bumi perkemahan Jambusari	Nomor Kontrak: 602.3/10.03-1/TB.37.03.2-2/17 Tanggal Kontrak: 10/05/2020	78.824.120,00	78.824.120,00	-	-	30%
	- DED Pembangunan Kolam Renang Kec. Majenang		46.421.000,00	46.421.000,00	-	-	100%
	- Pembangunan Terminal Karangpucung	Nomor Kontrak: 602.3/25.02-1/TB.37.03.3-2/17 Tanggal Kontrak: 25/02/2020	16.420.000,00	16.420.000,00	-	-	30%
	- DED Review Pembangunan Terminal Majenang	Nomor Kontrak: 602.3/23.10-1/TB.37.03.2P/17 Tanggal Kontrak: 23/10/2020	24.992.850,00	24.992.850,00	-	-	1%
4	Badan Pendapatan, Pengelolaan Keuangan dan Aset Daerah		198.208.500,00	198.208.500,00	-	-	
	Badan Pendapatan, Pengelolaan Keuangan dan Aset Daerah (SKPD)		198.208.500,00	198.208.500,00	-	-	
<b>JUMLAH KDP</b>				<b>9.048.097.199,00</b>			

**V.3.c.6)c) Konstruksi Dalam Pengerjaan Jalan, Irigasi, dan Jaringan**

NO	JUDUL KEGIATAN	RINCIAN KONTRAK	NILAI KONTRAK	JUMLAH DANA YANG DIKELUARKAN PER 31 DESEMBER 2021	UANG MUKA	JUMLAH RETENSI	KET.
1	Dinas Pekerjaan Umum dan Penataan Ruang		724.016.000	724.016.000	-	-	



**PEMERINTAH DAERAH KABUPATEN CILACAP**  
**CATATAN ATAS LAPORAN KEUANGAN**  
**Tahun Anggaran 2021**

NO	JUDUL KEGIATAN	RINCIAN KONTRAK	NILAI KONTRAK	JUMLAH DANA YANG DIKELUARKAN PER 31 DESEMBER 2021	UANG MUKA	JUMLAH RETENSI	KET.
	Dinas Pekerjaan Umum dan Penataan Ruang		724.016.000	724.016.000	-	-	
	- Jembatan bendakulon kec majenang		475.157.000	475.157.000	-	-	7%
	- DED Pembangunan Jembatan Kalen Bener II Desa Panikel (559) ( Kampung Laut)	Nomor Kontrak: 602.3/16.10-1/BM.15.05.5P/17 Tanggal Kontrak: 16/10/2020	49.600.000	49.600.000	-	-	2%
	- DED Pembangunan Jembatan Cilogkrang - Purwosari (Jembatan Afoor)	Nomor Kontrak: 602.3/16.10-1/BM.15.05.2P/17 Tanggal Kontrak: 16/10/2020	49.800.000	49.800.000	-	-	0.71%
	- DED Pembangunan Jembatan Kaduomas	Nomor Kontrak: 602.3/16.10-1/BM.15.05.2P/17 Tanggal Kontrak: 16/10/2020	49.800.000	49.800.000	-	-	0.50%
	- DED Pembangunan Jembatan Sungai Cilumuh Desa Cilopadang	Nomor Kontrak: 602.3/16.10-1/BM.15.05.3P/17 Tanggal Kontrak: 16/10/2020	49.829.500	49.829.500	-	-	0.71%
	- DED Pembangunan Jembatan Penghubung Desa Bulusari - Wringinharjo	Nomor Kontrak: 602.3/16.10-1/BM.15.05.3P/17 Tanggal Kontrak: 16/10/2020	49.829.500	49.829.500	-	-	1%
2	Dinas Perumahan, Kawasan Permukiman dan Pertanahan		161.620.000	161.620.000	-	-	
	Perencanaan Pembangunan Saluran Drainase/Gorong-gorong	Nomor Kontrak : 602.2/490.c/25, Tanggal Kontrak : 03/06/2016	161.620.000	161.620.000	-	-	2,41%
<b>JUMLAH KDP</b>				<b>885.636.000</b>			

**V.3.c.6d) Akumulasi Penyusutan**

Akumulasi penyusutan sampai dengan 31 Desember 2021 adalah sebesar (Rp2.181.545.949.788,84) dan per 31 Desember 2020 adalah sebesar (Rp1.887.682.014.918,42) dengan rincian sebagai berikut :

NAMA REKENING	SALDO AWAL	PENAMBAHAN	PENGURANGAN	SALDO AKHIR
Akumulasi Penyusutan Peralatan dan Mesin	(646.367.432.249,48)	(97.858.048.507,22)	(4.790.575.414,99)	(739.434.905.341,71)
Akumulasi Penyusutan Gedung dan Bangunan	(333.818.027.533,00)	(34.775.213.083,00)	(3.091.504.928,00)	(365.501.735.688,00)
Akumulasi Penyusutan Jalan, Irigasi, dan jaringan	(907.446.948.218,94)	(176.026.440.166,19)	(6.965.272.352,00)	(1.076.508.116.033,13)
Akumulasi Penyusutan Aset Tetap Lainnya	(49.606.917,00)	(51.585.809,00)	0,00	(101.192.726,00)
<b>JUMLAH</b>	<b>(1.887.682.014.918,42)</b>	<b>(308.711.287.565,41)</b>	<b>(14.847.352.694,99)</b>	<b>(2.181.545.949.788,84)</b>



PEMERINTAH DAERAH KABUPATEN CILACAP  
**CATATAN ATAS LAPORAN KEUANGAN**  
Tahun Anggaran 2021

**V.3.d. ASET LAINNYA**

Aset Lainnya sampai dengan 31 Desember 2021 adalah sebesar Rp112.772.375.048,08 dan per 31 Desember 2020 adalah sebesar Rp110.399.962.010,31 dengan rincian sebagai berikut :

Aset Lainnya		Per 31 Des 2021 (Rp)	Per 31 Des 2020 (Rp)
a.	Kemitraan dengan Pihak Ketiga	17.237.186.000,00	17.237.186.000,00
b.	Aset Tidak Berwujud	14.073.099.832,00	11.173.105.632,00
c.	Aset Lain-lain	141.694.900.564,44	139.254.792.752,44
d.	Akumulasi Penyusutan Barang Rusak Berat	(51.002.002.455,95)	(49.182.019.519,95)
e.	Akumulasi Amortisasi Aset Tidak Berwujud	(9.230.808.892,41)	(8.083.102.854,18)
<b>Jumlah Aset Lainnya</b>		<b>112.772.375.048,08</b>	<b>110.399.962.010,31</b>

**V.3.d.1) Kemitraan dengan Pihak Ketiga**

Kemitraan dengan Pihak Ketiga dilakukan oleh Pemerintah Kabupaten Cilacap dalam rangka pengelolaan aset daerah, baik dalam bentuk kerjasama *Built, Operate, and Transferred* (BOT) untuk pembangunan/renovasi sejumlah pasar di wilayah Kabupaten Cilacap, serta kerjasama pengelolaan aset, dengan rincian saldo per 31 Desember 2021 dan 31 Desember 2020 sebagai berikut:

No.	Kemitraan dengan Pihak Ketiga	Per 31 Des 2021 (Rp)	Per 31 Des 2020 (Rp)
1	BOT - Pasar Kroya (14.060 m <sup>2</sup> )	2.510.700.000,00	2.510.700.000,00
2	BOT - Pasar Sampang (Tanah 6.326 m <sup>2</sup> )	5.349.872.000,00	5.349.872.000,00
3	BOT - Pasar Gede	9.376.614.000,00	9.376.614.000,00
<b>Jumlah</b>		<b>17.237.186.000,00</b>	<b>17.237.186.000,00</b>

Berkenaan dengan kerjasama tersebut dapat dijelaskan sebagai berikut:

**V.3.d.1)a) Pasar Kroya**

Kerjasama BOT-Pasar Kroya dilakukan dengan PT Tri Daya Makmur, Bekasi, Jakarta dan telah disetujui DPRD Kabupaten Cilacap sesuai dengan Keputusan Nomor 644.1/26/1998 tanggal 23 Juni 1998 tentang Persetujuan Kerjasama Pembangunan dan Pemugaran Pasar Kroya serta Pembangunan Pasar dan Pemugaran Terminal Karangmangu Kroya dengan Pihak Ketiga, namun tidak dimintakan persetujuan kepada Mendagri. Kerjasama dialihkan kepada PT Tata Daerah Mandiri, Kroya, Cilacap sesuai surat Direktur PT Tri Daya Makmur tanggal 16 April 2001 tentang Pelimpahan Pembangunan dan Pemugaran Pasar Kroya serta Pembangunan Pasar dan Terminal Karangmangu Kroya dari PT Tri Daya Makmur kepada PT Tata Daerah Mandiri.

Perjanjian kerjasama pembangunan Pasar Kroya dengan PT Tata Daerah Mandiri, dibuat tanggal 16 Januari 2002, atas dasar Berita Acara Pelimpahan Kewenangan Pembangunan dan Pemugaran Pasar Kroya serta Pembangunan Terminal Karangmangu dari PT Tri Daya Makmur kepada PT Tata Daerah Mandiri Nomor 08/SP/TDM-KRY/VI/2001 tanggal 6 Juni 2001. Pengalihan kerjasama dari PT Tri Daya Makmur kepada PT Tata Daerah Mandiri ini tidak dimintakan persetujuan kepada DPRD Kabupaten Cilacap. Jangka waktu perjanjian selama 30 tahun atau berakhir tanggal 16 Januari 2032.





PEMERINTAH DAERAH KABUPATEN CILACAP  
**CATATAN ATAS LAPORAN KEUANGAN**  
**Tahun Anggaran 2021**

---

Berdasarkan perjanjian tersebut, Pemerintah Daerah Kabupaten Cilacap menyerahkan tanah seluas 14.060 m<sup>2</sup> berikut bangunan pasar lama seluruhnya senilai Rp3.125.714.000,00 untuk dibangun bangunan pasar oleh investor dengan perkiraan nilai investasi sebesar Rp33.995.000.000,00. Nilai BOT-Pasar Kroya yang disajikan dalam Neraca Daerah per 31 Desember 2011 adalah sebesar Rp2.510.700.000,00 dan 2009 adalah sebesar Rp36.505.700.000,00. Penurunan Nilai tersebut merupakan koreksi penyajian atas metode penilaian aset lainnya sesuai SAP. Dibandingkan dengan nilai tanah dan bangunan sesuai perjanjian kerjasama sebesar Rp3.125.714.000,00 terdapat selisih kurang pengakuan aset sebesar Rp615.014.000,00, dikarenakan bangunan direncanakan akan dibongkar dalam pelaksanaannya namun belum ada penghapusan.

Tanah seluas 14.060 m<sup>2</sup> tersebut merupakan tanah Hak Pakai (HP) Nomor 6 atas nama Pemerintah Kabupaten Cilacap, yang kemudian diubah statusnya menjadi Hak Pengelolaan (HPL) Nomor 5 atas nama Pemerintah Daerah Kabupaten Cilacap. Terhadap tanah ini, kemudian diterbitkan sertifikat Hak Guna Bangunan (HGB) Nomor 78 atas nama PT Tata Daerah Mandiri selama 30 tahun terhitung sejak tanggal 30 September 2003 atau berakhir tanggal 30 September 2033. Dengan demikian, jangka waktu berakhirnya HGB atas nama investor, melebihi jangka waktu perjanjian yang berakhir tanggal 16 Januari 2032.

Pengalihan hak atas tanah dari Pemerintah Daerah kepada investor tersebut, tanpa disertai dengan pemberian kompensasi dari investor kepada Pemerintah Daerah Kabupaten Cilacap. Sedangkan dalam pelaksanaannya tanah tersebut telah dipindahtangankan oleh investor kepada para pedagang di Pasar Kroya, dengan menerima kompensasi berupa harga jual tanah dan bangunan pasar.

#### **V.3.d.1)b) Pasar Sampang**

Kerjasama BOT-Pasar Sampang dilakukan dengan PT Kencana Tunggal Bina Karya sesuai perjanjian tanggal 21 Maret 2002 atau mendahului persetujuan DPRD Kabupaten Cilacap sesuai Keputusan Nomor 644.1/00334/33 tentang Persetujuan Kerjasama Pembangunan Pasar Sampang dengan Pihak Ketiga. Jangka waktu perjanjian selama 30 tahun atau berakhir tanggal 21 Maret 2032.

Berdasarkan perjanjian tersebut, Pemerintah Daerah Kabupaten Cilacap menyerahkan tanah seluas 5.716 m<sup>2</sup> dengan nilai Rp5.349.872.000,00 untuk dibangun bangunan pasar oleh investor dengan perkiraan nilai investasi sebesar Rp15.827.327.000,00 tersebut di atas. Dengan demikian nilai BOT-Pasar Sampang yang disajikan dalam Neraca per 31 Desember 2011 adalah sebesar Rp5.349.872.000,00 dan 2009 sebesar Rp21.177.199.000,00 (Rp5.349.872.000,00 + Rp15.827.327.000,00). Penurunan nilai tersebut terjadi karena adanya perubahan penilaian yang disesuaikan dengan SAP, bahwa nilai yang diakui sebagai aset Pemerintah Kabupaten Cilacap adalah nilai aset yang diserahkan.

Untuk tanah Pasar Sampang telah diterbitkan Sertifikat HGB Nomor 6 seluas 5.716 m<sup>2</sup> atas nama PT Kencana Tunggal Bina





PEMERINTAH DAERAH KABUPATEN CILACAP  
**CATATAN ATAS LAPORAN KEUANGAN**  
**Tahun Anggaran 2021**

Karya selama 30 tahun dihitung sejak tanggal 15 Juli 2003 atau berakhir tanggal 15 Juli 2033. Jangka waktu setifikat HGB atas nama investor ini melebihi jangka waktu perjanjian, yang berakhir tanggal 21 Maret 2032.

Luas tanah yang tercantum dalam HPL atas nama Pemerintah Kabupaten Cilacap Nomor 4 adalah 6.075 m<sup>2</sup> (dari eks tanah HP Nomor 6 seluas 6.326 m<sup>2</sup>). Sisa tanah seluas 359 m<sup>2</sup> (6.075 m<sup>2</sup>-5.716 m<sup>2</sup>) digunakan untuk fasilitas umum berupa jalan dan terminal antara/parkir. Pengalihan hak atas tanah dari Pemerintah Daerah kepada investor tersebut, tanpa disertai dengan pemberian kompensasi dari investor kepada Pemerintah Daerah Kabupaten Cilacap. Sedangkan dalam pelaksanaannya tanah tersebut telah dipindahtanggankan oleh investor kepada para pedagang di Pasar Sampang, dengan menerima kompensasi berupa harga jual tanah dan bangunan pasar.

**V.3.d.1)c) Pasar Gede**

Pada tahun 2008, Pemerintah Kabupaten Cilacap melakukan take over sebagian bangunan Pasar Gede. Berdasarkan dokumen Perjanjian Kerjasama antara Pemerintah Kabupaten Cilacap dengan PT Linggarjati Permai Purwokerto 510/14.1/20/2015 dan 13/LPJ/I/2015 tanggal 28 Januari 2015, Pasal 9 ayat (2) menyatakan bahwa terhadap tanah dan bangunan yang tidak dilakukan penyerahan dan pelepasan sesuai perjanjian penyerahan dan pelepasan (take over Pasar Gede) maka segala sesuatu yang berkaitan dengan Hak Guna Bangunan, Hak Mengelola dan Perjanjian Sewa yang dilakukan antara PT Linggarjati Permai Purwokerto dengan pedagang termasuk yang masih menjadi hak PT Linggarjati Permai Purwokerto masih tetap mengacu pada ketentuan perjanjian dan saat berakhirnya perjanjian kerjasama ini adalah pada tanggal 12 November 2031. Sehingga nilai tanah yang digunakan untuk BOT dicatat dalam aset lainnya sebesar Rp9.376.614.000,00.

**V.3.d.2) Aset Tidak Berwujud**

Saldo Aset Tidak Berwujud per 31 Desember 2021 sebesar Rp14.073.099.832,00 sedangkan per 31 Desember 2020 sebesar Rp11.173.105.632,00. Hal tersebut menunjukkan adanya kenaikan sebesar Rp2.899.994.200,00. Kenaikan tersebut terdiri dari penambahan sebesar Rp3.220.375.200,00 dan pengurangan sebesar (Rp320.381.000,00) dengan rincian sebagai berikut:

NO	URAIAN	JUMLAH (Rp)
1	<b>Saldo per 31 Desember 2020</b>	<b>11.173.105.632,00</b>
	MUTASI PENAMBAHAN	
a	Perolehan BM APBD	0,00
b	Perolehan BM BLUD	1.044.167.700,00
c	Perolehan BM BOS	0,00
d	Reklas Antar Rekening	0,00
e	Kurang Catat/Lain-lain (+)	451.700.000,00
f	Perolehan dari Brg/Jasa	1.675.115.500,00



PEMERINTAH DAERAH KABUPATEN CILACAP  
**CATATAN ATAS LAPORAN KEUANGAN**  
Tahun Anggaran 2021

NO	URAIAN	JUMLAH (Rp)
g	Droping dari SKPD lain	49.392.000,00
h	Perolehan dari Hibah (Komite, Non APBD, dll)	0,00
<b>2</b>	<b>TOTAL MUTASI PENAMBAHAN (Jumlah a s/d h)</b>	<b>3.220.375.200,00</b>
	MUTASI PENGURANGAN	
i	Penghapusan	(97.227.500,00)
j	Droping ke SKPD lain (-)	(49.392.000,00)
k	Reklas Antar Rekening	(173.761.500,00)
<b>3</b>	<b>TOTAL MUTASI PENGURANGAN (Jumlah i s/d k)</b>	<b>(320.381.000,00)</b>
<b>4</b>	<b>Saldo per 31 Desember 2021</b>	<b>14.073.099.832,00</b>

Aset Tidak Berwujud Tahun 2021

No	NAMA REKENING	NILAI
<b>1</b>	<b>Lisensi dan Franchise</b>	<b>1.881.750.000,00</b>
	- Dinas Kependudukan Dan Pencatatan Sipil	1.637.000.000,00
	- Dinas Perhubungan	244.750.000,00
<b>2</b>	<b>Software</b>	<b>4.679.438.782,00</b>
	- Dinas Pendidikan dan Kebudayaan	47.000.000,00
	- Dinas Kesehatan	60.850.000,00
	- Puskesmas Cilacap Selatan I	2.500.000,00
	- Puskesmas Karangpucung I	37.000.000,00
	- Puskesmas Kedungreja	29.344.000,00
	- Puskesmas Wanareja II	13.500.000,00
	- BLUD RSUD Majenang	131.562.500,00
	- Dinas Pekerjaan Umum Dan Penataan Ruang	332.323.450,00
	- Dinas Perumahan, Kawasan Permukiman Dan Pertanahan	23.455.000,00
	- Badan Penanggulangan Bencana Daerah	51.298.000,00
	- Dinas Ketenagakerjaan Dan Perindustrian	40.700.000,00
	- Dinas Kependudukan Dan Pencatatan Sipil	388.000.000,00
	- Dinas Perhubungan	489.946.000,00
	- Dinas Penanaman Modal Dan Pelayanan Terpadu Satu Pintu	236.114.500,00
	- Dinas Pemuda, Olahraga Dan Pariwisata	419.930.000,00
	- Dinas Kearsipan Dan Perpustakaan	77.648.000,00
	- Sekretariat Daerah	328.933.955,00
	- Inspektorat	113.228.500,00
	- Badan Perencanaan Pembangunan, Penelitian Dan Pengembangan Daerah	248.260.577,00
	- Badan Pendapatan, Pengelolaan Keuangan Dan Aset Daerah (SKPD)	973.981.300,00
	- Badan Kepegawaian, Pendidikan Dan Pelatihan Daerah	633.863.000,00
<b>3</b>	<b>Kajian</b>	<b>7.511.911.050,00</b>
	- Dinas Kesehatan	786.282.000,00
	- Dinas Pekerjaan Umum Dan Penataan Ruang	2.963.325.700,00
	- Dinas Pengelolaan Sumber Daya Air	48.347.000,00



PEMERINTAH DAERAH KABUPATEN CILACAP  
**CATATAN ATAS LAPORAN KEUANGAN**  
**Tahun Anggaran 2021**

No	NAMA REKENING	NILAI
	- Dinas Perumahan, Kawasan Permukiman Dan Pertanahan	1.921.166.450,00
	- Dinas Sosial	32.402.000,00
	- Dinas Pangan Dan Perkebunan	2.000.000,00
	- Dinas Lingkungan Hidup	191.592.600,00
	- Dinas Perhubungan	63.701.300,00
	- Dinas Komunikasi Dan Informatika	451.700.000,00
	- Dinas Pertanian	236.505.000,00
	- Dinas Perdagangan, Koperasi, Usaha Kecil Dan Menengah	144.284.000,00
	- Badan Perencanaan Pembangunan, Penelitian Dan Pengembangan Daerah	621.213.000,00
	- Badan Pendapatan, Pengelolaan Keuangan Dan Aset Daerah (SKPD)	0,00
	- Badan Pendapatan, Pengelolaan Keuangan Dan Aset Daerah (SKPKD)	49.392.000,00
	<b>JUMLAH</b>	<b>14.073.099.832,00</b>

### V.3.d.3) Aset Lain-lain

Saldo aset lain-lain per 31 Desember 2021 sebesar Rp141.694.900.564,44 dengan akumulasi penyusutan sebesar (Rp51.002.002.455,95) dan saldo aset lain-lain per 31 Desember 2020 Rp139.254.792.752,44 dengan akumulasi penyusutan sebesar (Rp49.182.019.519,9) Aset lain-lain per 31 Desember 2021 sebesar Rp141.694.900.564,44 berupa Barang Kondisi Rusak Berat sebesar Rp140.104.926.358,44 dan Aset Tetap yang Tidak Digunakan Dalam Operasional Pemerintah sebesar Rp1.589.974.206,00 Secara lebih rinci dapat dijelaskan lebih lanjut pada **Lampiran 16**.

#### V.3.d.3)a) Tanah Negara (Untuk JJLS)

Di dalam aset lain-lain tersebut terdapat Tanah Negara (untuk JJLS) per 31 Desember 2021 dan 31 Desember 2020 masing-masing sebesar Rp62.391.266.122,00 dan Rp62.391.266.122,00. Untuk JJLS per 31 Desember 2021 terdiri dari :

- Reklas dari aset tidak berwujud ke aset lain-lain tahun 2017 sebesar Rp39.155.851.412,00
- Reklas dari tanah untuk jalan provinsi kegiatan pengadaan tanah untuk JJLS di Desa Cisumur dan Desa Sidaup Kecamatan Gandrungmangu ke aset lain-lain sebesar Rp22.420.834.165,00, dengan rincian sebagai berikut :

No	Uraian	Nilai
1	Ganti rugi tanah, tanaman, bangunan	21.714.600.000
	- Desa Cisumur (Luas : 29.619 m2)	17.905.000.000
	- Desa Sidaup (Luas : 9.634 m2)	3.809.600.000
2	Biaya appraisal	195.030.000
3	Biaya patok	161.756.650
4	Biaya sewa alat ukur	13.634.500
5	Administrasi	335.813.015
	<b>Jumlah</b>	<b>22.420.834.165</b>

- Reklas dari aset tanah untuk bangunan jalan ke aset lain-lain



PEMERINTAH DAERAH KABUPATEN CILACAP  
**CATATAN ATAS LAPORAN KEUANGAN**  
**Tahun Anggaran 2021**

kegiatan pengadaan tanah untuk pembangunan JJLS ruas Bantarsari tahun 2018 sebesar Rp814.580.545,00. Pemerintah Kabupaten Cilacap melalui Dinas Perumahan, Kawasan Permukiman dan Pertanahan Kabupaten Cilacap pada tahun 2018 telah melaksanakan kegiatan pengadaan tanah untuk pembangunan Jaringan Jalan Lintas Selatan (JJLS) yang lokasinya terletak di Desa Bantarsari Kecamatan Bantarsari dengan membebaskan tanah seluas 354 m<sup>2</sup> dengan pihak yang berhak menerima ganti kerugian sebanyak 6 orang dengan jumlah anggaran sebesar Rp814.580.545,00. Kegiatan pengadaan tanah untuk pembangunan JJLS dilaksanakan berdasarkan Keputusan Bupati Cilacap Nomor : 590/405/19/Tahun 2017 tanggal 31 Agustus 2017 tentang Penetapan Lokasi Pengadaan Tanah Bagi Pembangunan Jaringan Jalan Lintas Selatan Provinsi Jawa Tengah di Kabupaten Cilacap dengan tujuan dalam upaya mengembangkan Provinsi Jawa Tengah dan mendukung pertumbuhan ekonomi khususnya Kabupaten Cilacap.

**REKAP PENGADAAN TANAH  
UNTUK PEMBANGUNAN JARINGAN JALAN LINTAS SELATAN  
DI KABUPATEN CILACAP TAHUN 2005 – 2018**

No.	Tahun	Desa / Kecamatan	Jumlah bidang	Luas tanah ( m <sup>2</sup> )	Keterangan
1	2	3	4	5	7
1	2005 - 2009 APBD I	a Rawaapu,Sidamukti, Purwodadi,Patimuan Bulupayung,Kedungreja Tambakreja b Patimuan, Kedungreja	1.066	226.618	
<b>J U M L A H</b>			<b>1.066</b>	<b>226.618</b>	<b>15 Km</b>
2	2009 - 2012 APBD II	a Bumireja, Kaliwungu b Kedungreja	307	66.099	
<b>J U M L A H</b>			<b>307</b>	<b>66.099</b>	<b>3 Km</b>
3	2016 APBD II	a Cisumur b Gandrungmangu a Sidaurip b Gandrungmangu	166 47	29.516 7.107	
<b>J U M L A H</b>			<b>213</b>	<b>36.623</b>	<b>2.5 Km</b>
4	2017 APBD II	a Sidaurip b Gandrungmangu a Bulusari b Gandrungmangu a Gandrungmanis b Gandrungmangu	16 13 213	2.280 2.186 33.558	
<b>J U M L A H</b>			<b>242</b>	<b>38.024</b>	<b>3.6 Km</b>
5	2017 APBD II	a Bantarsari b Bantarsari	46	5.342	
<b>J U M L A H</b>			<b>46</b>	<b>5.342</b>	<b>400 m</b>
6	2018 APBD II	a Bantarsari b Bantarsari	6	354	



PEMERINTAH DAERAH KABUPATEN CILACAP  
**CATATAN ATAS LAPORAN KEUANGAN**  
Tahun Anggaran 2021

No.	Tahun	Desa / Kecamatan	Jumlah bidang	Luas tanah ( m <sup>2</sup> )	Keterangan
1	2	3	4	5	7
<b>J U M L A H</b>			<b>6</b>	<b>354</b>	<b>-</b>
<b>JUMLAH TOTAL</b>			<b>1.880</b>	<b>373.060</b>	<b>24,5 Km</b>
<b>PERKIRAAN PANJANG KM</b>					<b>101 Km</b>
<b>KEKURANGAN PANJANG KM</b>					<b>76,5 Km</b>

- Rawaapu – Tambakreja 15 km - sudah dibangun fisik
- Tambakreja – Bumireja 3.5 km - sudah dibangun fisik
- Cisumur – Bantarsari 6.5 km - belum dibangun fisik

**V.3.d.3)b) Barang Kondisi Rusak Berat**

Saldo Aset Lain-lain berupa Barang Kondisi Rusak Berat yang ada di SKPD sampai dengan 31 Desember 2021 sebesar Rp79.303.634.442,44 dengan akumulasi penyusutan aset lain-lain sebesar Rp (51.002.002.455,95) dan aset lain-lain per 31 Desember 2020 sebesar Rp76.863.526.630,44 dengan akumulasi penyusutan aset lain-lain sebesar Rp49.182.019.519,95 adalah merupakan aset tetap yang sudah tidak dapat digunakan lagi (rusak berat).

**V.3.d.3)c) Aset Tetap yang Tidak Digunakan Dalam Operasional Pemerintah**

Aset Tetap yang Tidak Digunakan Dalam Operasional Pemerintah sebesar Rp1.589.974.206,00 berupa semua bangunan di lokasi Taman Hiburan Rakyat Teluk Penyu yang masuk wilayah pengelolaan Pertamina RU IV Cilacap.

**V.3.d.3)d) Jalan Desa**

Saldo Aset Lain-lain berupa jalan desa pada tahun 2019 sudah dikeluarkan, sehingga pada tahun 2021 sudah tidak ada aset tersebut.

**V.3.d.4) Akumulasi Amortisasi Aset Tidak Berwujud**

Saldo Akumulasi Amortisasi per 31 Desember 2021 sebesar (Rp9.230.808.892,41) dan saldo per 31 Desember 2020 sebesar (Rp8.083.102.854,18).

**V.3.e. KEWAJIBAN**

**V.3.e.1) Utang Perhitungan Pihak Ketiga (PFK)**

Utang perhitungan pihak ketiga (PFK) per 31 Desember 2021 sebesar Rp101.530.290,00 dan 31 Desember 2020 sebesar Rp291.098.300,00. Saldo utang perhitungan pihak ketiga (PFK) Tahun 2021 merupakan titipan uang pasien RSUD Cilacap dan Saldo utang perhitungan pihak ketiga (PFK) Tahun 2020 merupakan utang pajak dari Dana BOS SD/SMP dan BLUD RSUD Cilacap dan BLUD RSUD Majenang yang belum di setor. Rincian utang perhitungan pihak ketiga sebagai berikut:

No.	Nama SKPD	Saldo Awal	Penambahan	Pengurangan	Saldo Akhir
1	Dinas Pendidikan Dan Kebudayaan	2.293.708,00	0,00	2.293.708,00	0,00
2	SMP Negeri 1 Karangpucung	749.715,00	0,00	749.715,00	0,00



PEMERINTAH DAERAH KABUPATEN CILACAP  
**CATATAN ATAS LAPORAN KEUANGAN**  
Tahun Anggaran 2021

No.	Nama SKPD	Saldo Awal	Penambahan	Pengurangan	Saldo Akhir
3	BLUD RSUD Cilacap (BLUD)	58.595.212,00	101.530.290,00	58.595.212,00	101.530.290,00
4	BLUD RSUD Majenang (BLUD)	225.831.600,00	0,00	225.831.600,00	0,00
5	Sekretariat DPRD	1.822.727,00	0,00	1.822.727,00	0,00
6	Kecamatan Cilacap Tengah	1.800.000,00	0,00	1.800.000,00	0,00
7	Kecamatan Sidareja	5.338,00	0,00	5.338,00	0,00
<b>Jumlah</b>		<b>291.098.300,00</b>	<b>101.530.290,00</b>	<b>291.098.300,00</b>	<b>101.530.290,00</b>

Rekap Utang dapat dilihat pada **Lampiran 18**. Utang PFK BLUD RSUD Cilacap merupakan uang pembayaran pasien yang dititipkan ke rumah sakit. Adapun rincian IUR per nama pasien tercantum pada **Lampiran 19**.

### V.3.e.2) Pendapatan Diterima Dimuka

Pendapatan diterima dimuka per 31 Desember 2021 sebesar Rp1.257.496.577,94 merupakan pendapatan atas retribusi, pajak dan sewa yang perhitungannya berdasarkan perjanjian kerjasama dan penetapan yang jatuh tempo pembayarannya melampaui tanggal 31 Desember 2021, sedangkan pendapatan diterima dimuka per 31 Desember 2020 sebesar Rp1.239.584.070,10 yang dapat dijelaskan sebagai berikut:

No.	SKPD	Per 31 Desember 2021 (Rp)	Per 31 Desember 2020 (Rp)
<b>1</b>	<b>DINAS PERIKANAN</b>		
	Pendapatan Diterima Dimuka Retribusi Pemakaian Kekayaan Daerah (Sewa Kapal)	10.000.000,00	10.000.000,00
<b>2</b>	<b>BPPKAD</b>		
	Pendapatan Diterima Dimuka Pajak Reklame	595.610.951,21	507.214.004,34
	Pendapatan Diterima Dimuka Retribusi Pemakaian Kekayaan Daerah	298.686.208,33	229.826.648,69
<b>3</b>	<b>DISHUB</b>		
	Pendapatan Diterima Dimuka Pengujian Kendaraan Bermotor	238.555.000,00	15.203.166,66
	Pendapatan Diterima Dimuka Pengujian Kendaraan Bermotor Diatas Air	0,00	0,00
	Pendapatan Diterima Dimuka Ijin Trayek	14.391.416,67	221.571.666,67
<b>4</b>	<b>DPMPSTP</b>		
	Pendapatan Diterima Dimuka Ijin Gangguan/HO	3.819.183,33	43.953.761,63
<b>5</b>	<b>KECAMATAN CILACAP SELATAN</b>		
	Pendapatan Diterima Dimuka Ijin Gangguan/HO	121.425,00	854.687,50
<b>6</b>	<b>KECAMATAN CILACAP TENGAH</b>		
	Pendapatan Diterima Dimuka Ijin Gangguan/HO	288.891,67	3.075.370,84
<b>7</b>	<b>KECAMATAN CILACAP UTARA</b>		
	Pendapatan Diterima Dimuka Ijin Gangguan/HO	371.879,99	5.949.801,66
<b>8</b>	<b>KECAMATAN JERUKLEGI</b>		
	Pendapatan Diterima Dimuka Ijin Gangguan/HO	653.850,25	3.295.009,58
<b>9</b>	<b>KECAMATAN KAWUNGANTEN</b>		



PEMERINTAH DAERAH KABUPATEN CILACAP  
**CATATAN ATAS LAPORAN KEUANGAN**  
Tahun Anggaran 2021

No.	SKPD	Per 31 Desember 2021 (Rp)	Per 31 Desember 2020 (Rp)
	Pendapatan Diterima Dimuka Ijin Gangguan/HO	85.791,67	1.049.289,59
10	<b>KECAMATAN BANTARSARI</b>		
	Pendapatan Diterima Dimuka Ijin Gangguan/HO	101.250,00	1.046.525,00
11	<b>KECAMATAN KESUGIHAN</b>		
	Pendapatan Diterima Dimuka Ijin Gangguan/HO	993.579,18	10.065.404,18
12	<b>KECAMATAN ADIPALA</b>		
	Pendapatan Diterima Dimuka Ijin Gangguan/HO	800.503,18	3.277.394,45
13	<b>KECAMATAN MAOS</b>		
	Pendapatan Diterima Dimuka Ijin Gangguan/HO	266.642,50	3.257.485,83
14	<b>KECAMATAN SAMPANG</b>		
	Pendapatan Diterima Dimuka Ijin Gangguan/HO	52.833,34	599.462,92
15	<b>KECAMATAN KROYA</b>		
	Pendapatan Diterima Dimuka Ijin Gangguan/HO	219.573,33	2.911.613,33
16	<b>KECAMATAN BINANGUN</b>		
	Pendapatan Diterima Dimuka Ijin Gangguan/HO	29.466,67	704.316,67
17	<b>KECAMATAN NUSAWUNGU</b>		
	Pendapatan Diterima Dimuka Ijin Gangguan/HO	201.768,34	5.641.380,84
18	<b>KECAMATAN SIDAREJA</b>		
	Pendapatan Diterima Dimuka Ijin Gangguan/HO	54.000,00	454.000,00
19	<b>KECAMATAN KEDUNGREJA</b>		
	Pendapatan Diterima Dimuka Ijin Gangguan/HO	191.800,00	858.833,33
20	<b>KECAMATAN GANDRUNGMANGU</b>		
	Pendapatan Diterima Dimuka Ijin Gangguan/HO	97.520,00	796.275,42
21	<b>KECAMATAN PATIMUAN</b>		
	Pendapatan Diterima Dimuka Ijin Gangguan/HO	49.633,34	773.687,51
22	<b>KECAMATAN CIPARI</b>		
	Pendapatan Diterima Dimuka Ijin Gangguan/HO	95.058,32	752.874,99
23	<b>KECAMATAN KARANGPUCUNG</b>		
	Pendapatan Diterima Dimuka Ijin Gangguan/HO	328.478,12	3.268.386,55
24	<b>KECAMATAN CIMANGGU</b>		
	Pendapatan Diterima Dimuka Ijin Gangguan/HO	36.462,50	814.947,17
25	<b>KECAMATAN MAJENANG</b>		
	Pendapatan Diterima Dimuka Ijin Gangguan/HO	1.231.483,33	3.897.300,00
26	<b>KECAMATAN WANAREJA</b>		
	Pendapatan Diterima Dimuka Ijin Gangguan/HO	1.280.575,00	6.044.776,08
27	<b>KECAMATAN DAYEULUHUR</b>		
	Pendapatan Diterima Dimuka Ijin Gangguan/HO	280.466,67	1.718.716,67
28	<b>RSUD MAJENANG</b>		
	Sewa Ruang ATM	11.722.886,00	32.239.282,00
29	<b>RSUD CILACAP</b>		
	Pendapatan Sewa Ruang Kantor Kas dan Host to Host BPD	27.984.000,00	55.968.000,00



PEMERINTAH DAERAH KABUPATEN CILACAP  
**CATATAN ATAS LAPORAN KEUANGAN**  
**Tahun Anggaran 2021**

No.	SKPD	Per 31 Desember 2021 (Rp)	Per 31 Desember 2020 (Rp)
	Pendapata Sewa Ruang ATM	37.394.000,00	45.000.000,00
<b>30</b>	<b>PKM KEDUNGREJA</b>		
	Pendapata Sewa Ruang ATM	11.500.000,00	17.500.000,00
	<b>JUMLAH</b>	<b>1.257.496.577,94</b>	<b>1.239.584.070,10</b>

Rincian dapat dilihat pada **Lampiran 20**.

**V.3.e.3) Utang Belanja**

Utang Belanja per 31 Desember 2021 sebesar Rp51.440.452.785,80 dan per 31 Desember 2020 sebesar Rp29.816.634.614,84 terdiri dari utang Belanja Pegawai, Utang Belanja Barang dan Jasa.

(a) Utang Belanja Pegawai

Utang Belanja Pegawai per 31 Desember 2021 sebesar Rp3.605.566.770,00 dan per 31 Desember 2020 sebesar Rp1.828.698.937,00

No	Nama Rekening	Per 31 Desember 2021 (Rp)	Per 31 Desember 2020 (Rp)
2.1.6.01.01.0001	Utang Belanja Gaji Pokok ASN-Gaji Pokok PNS	3.075.500,00	1.321.972.158,00
2.1.6.01.01.0002	Utang Belanja Gaji Pokok ASN-Gaji Pokok PPPK	285.765.000,00	654.175.000,00
2.1.6.01.01.0003	Utang Belanja Tunjangan Keluarga ASN- Tunjangan Keluarga PNS	430.570,00	107.432.167,00
2.1.6.01.01.0009	Utang Belanja Tunjangan Fungsional Umum ASN-Tunjangan Fungsional Umum PNS	185.000,00	0,00
2.1.6.01.01.0011	Utang Belanja Tunjangan Beras ASN-Tunjangan Beras PNS	289.680,00	0,00
2.1.6.01.01.0015	Utang Belanja Pembulatan Gaji ASN-Pembulatan Gaji PNS	47,00	49.993,00
2.1.6.01.01.0017	Utang Belanja Iuran Jaminan Kesehatan ASN- Iuran Jaminan Kesehatan PNS	12.783.128,00	65.060.733,00
2.1.6.01.01.0018	Utang Belanja Iuran Jaminan Kesehatan ASN- Iuran Jaminan Kesehatan PPPK	79.359.707,00	0,00
2.1.6.01.01.0019	Utang Belanja Iuran Jaminan Kecelakaan Kerja ASN-Iuran Jaminan Kecelakaan Kerja PNS	7.381,00	4.763.332,00
2.1.6.01.01.0021	Utang Belanja Iuran Jaminan Kematian ASN- Iuran Jaminan Kematian PNS	22.144,00	48.295,00
2.1.6.01.02.0002	Utang Belanja Tambahan Penghasilan berdasarkan Beban Kerja ASN - Tambahan Penghasilan berdasarkan Beban Kerja PPPK	100.000,00	150.000,00
2.1.6.01.02.0005	Utang Belanja Tambahan Penghasilan berdasarkan Kondisi Kerja ASN- Tambahan Penghasilan berdasarkan Kondisi Kerja PNS	500.000,00	360.000,00
2.1.6.01.02.0006	Utang Belanja Tambahan Penghasilan berdasarkan Kondisi Kerja ASN- Tambahan Penghasilan berdasarkan Kondisi Kerja PPPK	30.655.000,00	118.775.650,00
	<b>Utang Belanja Insentif bagi ASN atas Pemungutan Pajak Daerah</b>		
2.1.6.01.03.0006	- Insentif Pajak Hotel	150.599.250,00	27.187.500,00
2.1.6.01.03.0007	- Insentif Pajak Restoran	66.933.000,00	27.187.500,00
2.1.6.01.03.0008	- Insentif Pajak Hiburan	20.451.750,00	0,00
2.1.6.01.03.0009	- Insentif Pajak Reklame	25.044.098,00	17.218.750,00
2.1.6.01.03.0010	- Insentif Pajak Penerangan Jalan	836.662.500,00	0,00
2.1.6.01.03.0011	- Insentif Pajak Parkir	8.366.625,00	3.987.500,00
2.1.6.01.03.0012	- Insentif Pajak Air Tanah	11.713.275,00	5.890.625,00
2.1.6.01.03.0014	- Insentif Pajak Mineral Bukan Logam dan Batuan bagi ASN	461.094.000,00	266.437.500,00
2.1.6.01.03.0015	- Insentif Pajak Bumi Bangunan dan Bangunan Perdesaan dan Perkotaan	600.537.750,00	679.687.500,00
2.1.6.01.03.0016	- Insentif Bea Perolehan Hak atas Tanah dan Bangunan	770.312.500,00	126.875.000,00
2.1.6.01.03.0052	Utang Belanja Honorarium-Honorarium Pengadaan Barang/Jasa	2.800.000,00	0,00





PEMERINTAH DAERAH KABUPATEN CILACAP  
**CATATAN ATAS LAPORAN KEUANGAN**  
Tahun Anggaran 2021

No	Nama Rekening	Per 31 Desember 2021 (Rp)	Per 31 Desember 2020 (Rp)
2.1.6.01.03.0021	Utang Belanja Insentif bagi ASN atas Pemungutan Retribusi Daerah-Pelayanan Pasar	0,00	86.065.000,00
2.1.6.01.03.0041	Utang Belanja Insentif bagi ASN atas Pemungutan Retribusi Daerah-Izin Mendirikan Bangunan	0,00	13.952.937,00
2.1.6.01.03.0050	Utang Belanja Jasa Pelayanan Kesehatan bagi ASN-Belanja Jasa Pelayanan Kesehatan	0,00	7.863.518.672,00
	<b>Utang Belanja Insentif bagi KDH/WKDH atas Pemungutan Pajak Daerah</b>		
2.1.6.01.05.0015	- Insentif bagi KDH/WKDH atas Pemungutan Pajak Hotel	12.109.500,00	10.312.500,00
2.1.6.01.05.0016	- Insentif bagi KDH/WKDH atas Pemungutan Pajak Restoran	5.382.000,00	10.312.500,00
2.1.6.01.05.0017	- Insentif bagi KDH/WKDH atas Pemungutan Pajak Hiburan	1.644.500,00	
2.1.6.01.05.0018	- Insentif bagi KDH/WKDH atas Pemungutan Pajak Reklame	2.013.765,00	6.531.250,00
2.1.6.01.05.0019	- Insentif bagi KDH/WKDH atas Pemungutan Pajak Penerangan Jalan	67.275.000,00	0,00
2.1.6.01.05.0020	- Insentif bagi KDH/WKDH atas Pemungutan Pajak Parkir	672.750,00	1.512.500,00
2.1.6.01.05.0021	- Insentif bagi KDH/WKDH atas Pemungutan Pajak Air Tanah	941.850,00	2.234.375,00
2.1.6.01.05.0023	- Insentif bagi KDH/WKDH atas Pemungutan Pajak Mineral Bukan Logam dan Batuan	37.076.000,00	101.062.500,00
2.1.6.01.05.0024	- Insentif bagi KDH/WKDH atas Pemungutan Pajak Bumi dan Bangunan Perdesaan dan Perkotaan	62.475.000,00	257.812.500,00
2.1.6.01.05.0025	- Insentif bagi KDH/WKDH atas Pemungutan Bea Perolehan Hak atas Tanah dan Bangunan	48.288.500,00	48.125.000,00
	<b>JUMLAH</b>	<b>3.605.566.770,00</b>	<b>11.828.698.937,00</b>

- Utang Belanja Gaji dan Tunjangan Bagi ASN dan PPK terjadi karena kekurangan gaji CPNS dan PPPK pada Tahun 2021 yang baru dibayarkan pada tahun 2022.
- Utang Belanja Insentif atas Pendapatan Asli Daerah timbul karena periode perhitungan insentif triwulan IV berdasarkan pada penerimaan pendapatan sampai dengan tanggal 31 Desember 2021.

(b) Utang Belanja Barang dan Jasa

Utang Belanja Barang dan Jasa per 31 Desember 2021 sebesar Rp47.834.886.015,80 dan per 31 Desember 2020 sebesar Rp17.987.935.677,84 dengan rincian sebagaimana pada Dapat dijelaskan lebih lanjut pada **Lampiran 18 dan 21**.

NO	Nama Rekening	Per 31 Desember 2021 (Rp)	Per 31 Desember 2020 (Rp)
2.1.6.02.01.0002	Utang Belanja Barang Pakai Habis-Bahan-Bahan Kimia		1.111.467.607,00
2.1.6.02.01.0004	Utang Belanja Barang Pakai Habis-Bahan-Bahan Bakar dan Pelumas	1.014.750,00	190.000,00
2.1.6.02.01.0010	Utang Belanja Barang Pakai Habis-Bahan-Isi Tabung Gas		7.271.000,00
2.1.6.02.01.0012	Utang Belanja Barang Pakai Habis-Bahan-Bahan Lainnya		100.143.280,00
2.1.6.02.01.0016	Utang Belanja Barang Pakai Habis- Suku Cadang-Suku Cadang Alat Laboratorium	153.430.000,00	137.685.000,00
2.1.6.02.01.0024	Utang Belanja Barang Pakai Habis- Alat/Bahan untuk Kegiatan Kantor-Alat Tulis Kantor	1.680.000,00	215.000,00
2.1.6.02.01.0026	Utang Belanja Barang Pakai Habis- Alat/Bahan untuk Kegiatan Kantor-Bahan Cetak	1.336.500,00	9.632.750,00
2.1.6.02.01.0027	Utang Belanja Barang Pakai Habis-Alat/Bahan untuk Kegiatan Kantor-Benda Pos	702.000,00	1.152.500,00
2.1.6.02.01.0031	Utang Belanja Barang Pakai Habis-Alat/Bahan untuk Kegiatan Kantor-Alat Listrik		17.576.000,00
2.1.6.02.01.0037	Utang Belanja Barang Pakai Habis-Obat-Obatan- Obat-Obatan	3.331.570.460,00	4.650.066.758,00
2.1.6.02.01.0043	Utang Belanja Barang Pakai Habis-Natura dan Pakan-Natura	75.769.550,00	161.384.700,00



PEMERINTAH DAERAH KABUPATEN CILACAP  
CATATAN ATAS LAPORAN KEUANGAN  
Tahun Anggaran 2021

NO	Nama Rekening	Per 31 Desember 2021 (Rp)	Per 31 Desember 2020 (Rp)
2.1.6.02.01.0052	Utang Belanja Barang Pakai Habis-Makanan dan Minuman Rapat	3.634.500,00	0,00
2.1.6.02.01.0053	Utang Belanja Barang Pakai Habis-Makanan dan Minuman Jamuan Tamu	10.562.000,00	0,00
2.1.6.02.01.0054	Utang Belanja Barang Pakai Habis-Penambah Daya Tahan Tubuh	13.332.000,00	0,00
2.1.6.02.01.0056	Utang Belanja Barang Pakai Habis-Makanan dan Minuman pada Fasilitas Pelayanan Urusan Kesehatan	33.239.000,00	0,00
2.1.6.02.02.0014	Utang Belanja Jasa Kantor-Jasa Tenaga Kesehatan	38.985.911.588,80	6.089.931.842,84
2.1.6.02.02.0015	Utang Belanja Jasa Kantor-Jasa Tenaga Laboratorium	12.088.800,00	147.657.250,00
2.1.6.02.02.0030	Utang Belanja Jasa Kantor-Jasa Tenaga Kebersihan	0,00	102.812.638,00
2.1.6.02.02.0052	Utang Belanja Jasa Kantor-Jasa Pembersihan, Pengendalian Hama, dan Fumigasi	0,00	8.195.000,00
2.1.6.02.02.0045	Utang Belanja Jasa Kantor-Jasa Pelayanan Kearsipan	9.456.200,00	0,00
2.1.6.02.02.0051	Utang Belanja Jasa Kantor-Jasa Pengolahan Sampah	93.036.275,00	0,00
2.1.6.02.02.0059	Utang Belanja Jasa Kantor-Tagihan Telepon	63.129.313,00	75.023.914,00
2.1.6.02.02.0060	Utang Belanja Jasa Kantor-Tagihan Air	166.792.080,00	161.070.299,00
2.1.6.02.02.0061	Utang Belanja Jasa Kantor-Tagihan Listrik	3.066.892.977,00	2.944.728.714,00
2.1.6.02.02.0062	Utang Belanja Jasa Kantor-Langgan Jurnal/Surat Kabar/Majalah	8.715.000,00	2.449.850,00
2.1.6.02.02.0063	Utang Belanja Jasa Kantor- Kawat/Faksimili/Internet/TV Berlangganan	144.071.607,00	136.973.859,00
2.1.6.02.02.0064	Utang Belanja Jasa Kantor-Paket/Pengiriman		1.768.525,00
2.1.6.02.02.0069	Utang Belanja Jasa Kantor-Pengolahan Air Limbah	820.080,00	78.558.000,00
2.1.6.02.02.0077	Utang Belanja luran Jaminan/Asuransi-Bantuan luran Jaminan Kesehatan bagi Peserta PBPU dan BP Kelas 3	13.991.600,00	0,00
2.1.6.02.02.0078	Utang Belanja luran Jaminan/Asuransi-luran Jaminan Kesehatan bagi Non ASN	302.543.758,00	1.749.391.191,00
2.1.6.02.02.0233	Utang Belanja Sewa Peralatan dan Mesin-Sewa Alat Kantor Lainnya	7.866.240,00	0,00
2.1.6.02.02.0326	Utang Belanja Sewa Peralatan dan Mesin-Sewa Alat Kedokteran Mata	89.760.000,00	0,00
2.1.6.02.02.0237	Utang Belanja Sewa Peralatan dan Mesin-Sewa Alat Pendingin	0,00	57.704.900,00
2.1.6.02.02.0521	Utang Belanja Sewa Peralatan dan Mesin-Sewa Personal Computer	0,00	3.730.000,00
2.1.6.02.02.0908	Utang Belanja Jasa Konsultansi Konstruksi-Jasa Konsultansi Pengawasan Rekayasa-Jasa Pengawas Pekerjaan Konstruksi Bangunan Gedung	0,00	62.750.000,00
2.1.6.02.02.0937	Utang Belanja Jasa Konsultansi Non Konstruksi- Jasa Konsultansi Berorientasi Bidang-Kesehatan	0,00	101.690.000,00
2.1.6.02.02.0983	Utang Belanja Jasa Insentif bagi Pegawai Non ASN atas Pemungutan Pajak Daerah -Insentif bagi Pegawai Non ASN atas Pemungutan Pajak Hotel	39.791.250,00	0,00
2.1.6.02.02.0984	Utang Belanja Jasa Insentif bagi Pegawai Non ASN atas Pemungutan Pajak daerah-Insentif bagi Pegawai Non ASN atas Pemungutan Pajak Restoran	17.685.000,00	0,00
2.1.6.02.02.0985	Utang Belanja Jasa Insentif bagi Pegawai Non ASN atas Pemungutan Pajak Daerah-Insentif bagi Pegawai Non ASN atas Pemungutan Pajak Hiburan	5.403.750,00	0,00
2.1.6.02.02.0986	Utang Belanja Jasa Insentif bagi Pegawai Non ASN atas Pemungutan Pajak Daerah-Insentif bagi Pegawai Non ASN atas Pemungutan Pajak Reklame	6.617.137,00	0,00
2.1.6.02.02.0987	Utang Belanja Jasa Insentif bagi Pegawai Non ASN atas Pemungutan Pajak Daerah-Insentif bagi Pegawai Non ASN atas Pemungutan Pajak Penerangan Jalan	221.062.500,00	0,00
2.1.6.02.02.0988	Utang Belanja Jasa Insentif bagi Pegawai Non ASN atas Pemungutan Pajak Daerah-Insentif bagi Pegawai Non ASN atas Pemungutan Pajak Parkir	2.210.625,00	0,00
2.1.6.02.02.0989	Utang Belanja Jasa Insentif bagi Pegawai Non ASN atas Pemungutan Pajak Daerah -Insentif bagi Pegawai Non ASN atas Pemungutan Pajak Air Tanah	3.094.875,00	0,00
2.1.6.02.02.0991	Utang Belanja Jasa Insentif bagi Pegawai Non ASN atas Pemungutan Pajak Daerah-Insentif bagi Pegawai Non ASN atas Pemungutan Pajak Mineral Bukan Logam dan Batuan	121.830.000,00	0,00



PEMERINTAH DAERAH KABUPATEN CILACAP  
**CATATAN ATAS LAPORAN KEUANGAN**  
Tahun Anggaran 2021

NO	Nama Rekening	Per 31 Desember 2021 (Rp)	Per 31 Desember 2020 (Rp)
2.1.6.02.02.0992	Utang Belanja Jasa Insentif bagi Pegawai Non ASN atas Pemungutan Pajak Daerah-Insentif bagi Pegawai Non ASN atas Pemungutan Pajak Bumi dan Bangunan Perdesaan dan Perkotaan	158.673.750,00	0,00
2.1.6.02.02.0993	Utang Belanja Jasa Insentif bagi Pegawai Non ASN atas Pemungutan Pajak Daerah-Insentif bagi Pegawai Non ASN atas Pemungutan Bea Perolehan Hak atas Tanah dan Bangunan	229.712.500,00	0,00
2.1.6.02.02.1017	Utang Belanja Jasa Insentif bagi Pegawai Non ASN atas Pemungutan Retribusi Daerah-Insentif bagi Pegawai Non ASN atas Pemungutan Retribusi Jasa Usaha-Penjualan Produksi Usaha Daerah	50.000.000,00	0,00
2.1.6.02.02.1024	Utang Belanja Jasa Kantor-Insentif Tenaga Kesehatan Vaksinator	369.162.000,00	0,00
2.1.6.02.03.0029	Utang Belanja Pemeliharaan Tanah-Tanah-Tanah untuk Taman	0,00	6.000.000,00
2.1.6.02.03.0075	Utang Belanja Pemeliharaan Peralatan dan Mesin-Alat Angkutan-Kendaraan Bermotor Khusus	0,00	34.233.600,00
2.1.6.02.03.0080	Utang Belanja Pemeliharaan Peralatan dan Mesin-Alat Angkutan-Kendaraan Tak Bermotor Penumpang	0,00	859.000,00
2.1.6.02.03.0158	Utang Belanja Pemeliharaan Peralatan dan Mesin-Alat Kantor dan Rumah Tangga-Alat Rumah Tangga Lainnya (Home Use)	0,00	12.040.000,00
2.1.6.02.03.0413	Utang Belanja Pemeliharaan Peralatan dan Mesin-Komputer-Personal Computer	0,00	9.075.000,00
2.1.6.02.03.0417	Utang Belanja Pemeliharaan Peralatan dan Mesin-Komputer-Peralatan Personal Computer	7.636.350,00	0,00
2.1.6.02.03.0523	Utang Belanja Pemeliharaan Gedung dan Bangunan-Bangunan Gedung-Bangunan Kesehatan	0,00	632.500,00
2.1.6.02.03.0553	Utang Belanja Pemeliharaan Gedung dan Bangunan-Bangunan Gedung-Taman	6.000.000,00	0,00
2.1.6.02.03.0699	Utang Belanja Pemeliharaan Jalan, Jaringan, dan Irigasi-Instalasi-Instalasi Lain	550.000,00	0,00
2.1.6.02.04.0001	Utang Belanja Perjalanan Dinas Dalam Negeri Utang Belanja Perjalanan Dinas Biasa	0,00	3.875.000,00
2.1.6.02.04.0003	Utang Belanja Perjalanan Dinas Dalam Negeri Utang Belanja Perjalanan Dinas Dalam Kota	200.000,00	0,00
2.1.6.02.05.0006	Utang Belanja Jasa yang Diberikan kepada Pihak Ketiga/Pihak Lain/Masyarakat-Jasa yang Diberikan kepada Pihak Ketiga/Pihak Lain	3.910.000,00	0,00
<b>JUMLAH</b>		<b>47.834.886.015,80</b>	<b>17.987.935.677,84</b>

#### V.3.e.4) Utang Jangka Pendek Lainnya

Utang jangka pendek lainnya per 31 Desember 2021 dan per 31 Desember 2020 masing-masing sebesar Rp11.119.452.478,00 dan Rp362.909.092,00.

NO	Nama Rekening	Per 31 Desember 2021 (Rp)	Per 31 Desember 2020 (Rp)
1	Utang kelebihan pembayaran transfer Pemerintah Pusat – Dana Perimbangan	10.756.970.931,00	0,00
2	Utang Jangka Pendek Lainnya	362.454.547,00	362.454.547,00
<b>JUMLAH</b>		<b>11.119.452.478,00</b>	<b>362.909.092,00</b>

Rincian dapat dilihat pada **Lampiran 18**.

#### V.3.f. EKUITAS

Rekening ini menggambarkan jumlah kekayaan bersih Pemerintah Kabupaten Cilacap, yang menunjukkan hak (*claim*) Pemerintah Daerah terhadap aset yang dikuasai, setelah dikurangi hak pihak ketiga terhadap aset tersebut. Hak pihak ketiga ini merupakan yang harus diselesaikan oleh Pemerintah Daerah, meliputi kewajiban jangka pendek dan kewajiban jangka



PEMERINTAH DAERAH KABUPATEN CILACAP  
**CATATAN ATAS LAPORAN KEUANGAN**  
**Tahun Anggaran 2021**

panjang. Ekuitas Dana Pemerintah Kabupaten Cilacap per 31 Desember 2021 dan 31 Desember 2020 adalah sebesar Rp6.281.159.392.042,40 dan Rp6.015.556.894.602,80.

**V.4. PENJELASAN POS - POS LAPORAN OPERASIONAL**

Laporan Operasional (LO) menyajikan informasi mengenai seluruh kegiatan operasional keuangan Pemerintah Kabupaten Cilacap yang tercermin dalam Pendapatan - LO, Beban dan Surplus/defisit operasional.

**V.4.a. Pendapatan-LO**

Pendapatan - LO adalah hak pemerintah Kabupaten Cilacap yang diakui sebagai penambah nilai kekayaan bersih, yang bersumber dari Pendapatan Asli Daerah (PAD), Pendapatan Transfer, dan Lain-lain Pendapatan yang Sah, dengan realisasi pada TA 2021 dan TA 2020 sebagai berikut :

Pendapatan – LO	Tahun 2021 (Rp)	Tahun 2020 (Rp)
<b>Pendapatan Asli Daerah (PAD) – LO</b>	<b>778.999.263.587,42</b>	<b>627.646.430.604,53</b>
Pendapatan Pajak Daerah – LO	222.396.183.197,14	203.173.684.142,17
Pendapatan Retribusi Daerah – LO	18.628.428.632,02	19.245.127.710,33
Pendapatan Hasil Pengelolaan Kekayaan Daerah yang Dipisahkan – LO	81.991.717.244,47	67.741.858.495,77
Lain-lain PAD Yang Sah – LO	455.982.934.513,79	337.485.760.256,26
<b>Pendapatan Transfer – LO</b>	<b>2.063.470.965.364,00</b>	<b>2.077.982.870.554,00</b>
Pendapatan Transfer Pemerintah Pusat –LO	1.819.107.914.106,00	1.764.468.226.333,00
Pendapatan Transfer Pemerintah Pusat – Lainnya – LO	0,00	71.923.322.000,00
Pendapatan Transfer Antar Daerah – LO	244.363.051.258,00	216.240.449.221,00
Bantuan Keuangan – LO	0,00	25.350.873.000,00
<b>Lain-Lain Pendapatan Daerah Yang Sah – LO</b>	<b>247.068.506.286,00</b>	<b>277.443.754.840,60</b>
Pendapatan Hibah – LO	72.915.736.470,00	79.684.293.170,00
Dana Darurat – LO	0,00	0,00
Lain-lain Pendapatan Sesuai dengan Ketentuan Peraturan Perundang-Undangan-LO	174.152.769.816,00	197.759.461.670
Dana Bagi Hasil Pajak Dari Provinsi dan Pemerintah Daerah Lainnya – LO	0,00	0,00
Alokasi Dana Desa Yang Bersumber Dari APBN – LO	0,00	0,00
<b>Jumlah</b>	<b>3.089.538.735.237,42</b>	<b>2.983.073.055.999,13</b>

Saldo masing-masing akun pendapatan daerah dapat diuraikan sebagai berikut:

**V.4.a.1) Pendapatan Asli Daerah (PAD) - LO**

Pos ini menggambarkan Pendapatan Asli Daerah (PAD) untuk periode tahun 2021 dan 2020 masing-masing sebesar Rp778.999.263.587,42 dan Rp627.646.430.604,53 dengan rincian sebagai berikut:

Pendapatan Asli Daerah – LO		Tahun 2021 (Rp)	Tahun 2020 (Rp)
1	Pendapatan Pajak Daerah – LO	222.396.183.197,14	203.173.684.142,17
2	Pendapatan Retribusi Daerah – LO	18.628.428.632,02	19.245.127.710,33



PEMERINTAH DAERAH KABUPATEN CILACAP  
**CATATAN ATAS LAPORAN KEUANGAN**  
Tahun Anggaran 2021

Pendapatan Asli Daerah – LO		Tahun 2021 (Rp)	Tahun 2020 (Rp)
3	Pendapatan Hasil Pengelolaan Kekayaan Daerah yang dipisahkan – LO	81.991.717.244,47	67.741.858.495,77
4	Lain-lain PAD Yang Sah – LO	455.982.934.513,79	337.485.760.256,26
Jumlah		778.999.263.587,42	627.646.430.604,53

**V.4.a.1)a) Pendapatan Pajak Daerah - LO**

Pendapatan Pajak Daerah - LO tahun 2021 sebesar Rp222.396.183.197,14 dan tahun 2020 sebesar Rp203.173.684.142,17 dengan rincian sebagai berikut:

Pendapatan Pajak Daerah – LO		Tahun 2021 (Rp)	Tahun 2020 (Rp)
1	Hotel – LO	4.233.842.220,00	3.459.383.592,00
2	Restoran – LO	4.679.240.536,00	3.709.181.254,00
3	Pajak Hiburan – LO	573.390.156,00	635.339.704,00
4	Pajak Reklame – LO	2.390.883.853,14	1.839.410.228,17
5	Pajak Penerangan Jalan – LO	77.590.876.770,00	74.705.725.551,00
6	Pajak Parkir – LO	427.980.000,00	463.168.550,00
7	Pajak Air Tanah – LO	644.924.034,00	734.911.958,00
8	Pajak Sarang Burung Walet – LO	2.831.375,00	1.694.060,00
9	Pajak Mineral Bukan Logam dan Batuan – LO	23.243.598.041,00	21.615.798.976,00
10	Pajak Bumi dan Bangunan Perdesaan dan Perkotaan - LO	86.711.505.373,00	77.115.146.779,00
11	BPHTB – LO	21.897.110.839,00	18.893.923.490,00
Jumlah		222.396.183.197,14	203.173.684.142,17

**V.4.a.1)b) Pendapatan Retribusi Daerah - LO**

Pendapatan Retribusi Daerah - LO tahun 2021 sebesar Rp18.628.428.632,02 dan tahun 2020 sebesar Rp19.245.127.710,33 dengan rincian sebagai berikut:

Pendapatan Retribusi Daerah – LO		Tahun 2021 (Rp)	Tahun 2020 (Rp)
1	Retribusi Pelayanan Kesehatan-LO	349.678.500,00	403.545.500,00
2	Retribusi Pelayanan Persampahan/ Kebersihan-LO	1.209.442.250,00	1.012.955.600,00
3	Retribusi Pelayanan Pemakaman dan Pengabuan Mayat-LO	46.440.000,00	36.450.000,00
4	Retribusi Pelayanan Parkir di Tepi Jalan Umum-LO	811.117.893,00	678.490.579,00
5	Retribusi Pelayanan Pasar-LO	4.057.242.481,00	3.767.680.307,00
6	Retribusi Pengujian Kendaraan Bermotor-LO	1.195.256.666,67	1.317.343.333,33
7	Retribusi Penyediaan dan/atau Penyedotan Kakus-LO	77.750.000,00	62.840.000,00
8	Retribusi Pelayanan Tera/Tera Ulang-LO	175.019.500,00	134.520.500,00
9	Retribusi Pengawasan dan Pengendalian Menara Telekomunikasi-LO	1.121.872.950,00	1.060.521.475,00
10	Retribusi Pemakaian Kekayaan Daerah-LO	3.027.260.028,36	3.431.204.048,83
11	Retribusi Terminal-LO	250.667.500,00	239.410.500,00
12	Retribusi Tempat Khusus Parkir-LO	1.676.483.637,00	1.627.018.014,00



**PEMERINTAH DAERAH KABUPATEN CILACAP**  
**CATATAN ATAS LAPORAN KEUANGAN**  
**Tahun Anggaran 2021**

Pendapatan Retribusi Daerah – LO		Tahun 2021 (Rp)	Tahun 2020 (Rp)
13	Retribusi Rumah Potong Hewan-LO	125.107.000,00	120.768.000,00
14	Retribusi Pelayanan Kepelabuhanan-LO	67.993.000,00	67.137.500,00
15	Retribusi Tempat Rekreasi dan Olahraga-LO	163.589.165,00	181.882.762,00
16	Retribusi Penjualan Produksi Usaha Daerah- LO	310.460.350,00	336.346.250,00
17	Retribusi Izin Mendirikan Bangunan-LO	3.199.797.375,00	3.257.662.875,00
18	Retribusi Izin Trayek untuk Menyediakan Pelayanan Angkutan Umum-LO	12.051.749,99	182.422.966,17
19	Retribusi Perpanjangan Izin Mempekerjakan Tenaga Kerja Asing (IMTA)-LO	657.789.400,00	22.213.500,00
20	Retribusi Izin Gangguan - LO	93.409.186,00	1.304.714.000,00
<b>Jumlah</b>		<b>18.628.428.632,02</b>	<b>19.245.127.710,33</b>

**V.4.a.1)c) Pendapatan Hasil Pengelolaan Kekayaan Daerah yang Dipisahkan - LO**

Pendapatan Hasil Pengelolaan Kekayaan Daerah yang dipisahkan tahun 2021 sebesar Rp81.991.717.244,47 dan tahun 2020 sebesar Rp67.741.858.495,77 yaitu bagian laba atas penyertaan modal pada perusahaan milik daerah/BUMD. Di bawah ini merupakan rincian Pendapatan Hasil Pengelolaan Kekayaan Daerah yang dapat dipisahkan tahun 2021 dan tahun 2020 sebagai berikut:

Pendapatan Hasil Pengelolaan Kekayaan Daerah yang Dipisahkan – LO		Tahun 2021 (Rp)	Tahun 2020 (Rp)
1	Bagian Laba atas Penyertaan Modal pada PT BPD Jawa Tengah - LO	17.361.327.688,00	14.714.392.341,00
2	Bagian Laba atas Penyertaan Modal pada PT BPR BKK Cilacap - LO	4.707.940.427,61	4.487.288.876,63
3	Bagian Laba atas Penyertaan Modal pada PT BPR BKK Jateng - LO	0,00	0,00
4	Bagian Laba atas Penyertaan Modal pada PD Cahaya Husada - LO	169.782.348,43	(613.646.811,43)
5	Bagian Laba atas Penyertaan Modal pada PDAM Tirta Wijaya - LO	37.176.393.215,00	22.085.390.539,00
6	Bagian Laba atas Penyertaan Modal pada PD Grafika Indah - LO	299.589.710,98	(3.604.810.621,98)
7	Bagian Laba atas Penyertaan Modal pada PD Kawasan Industri Cilacap - LO	21.444.358.543,45	30.414.455.033,55
8	Bagian Laba atas Penyertaan Modal pada PT Kawasan Industri Wijayakusuma - LO	701.465.805,00	0,00
9	Bagian Laba atas Penyertaan Modal pada PD Serba Usaha - LO	130.859.506,00	254.390.789,00
10	Bagian Laba atas Penyertaan Modal pada PT PRPP - LO	0,00	4.398.350,00
<b>Jumlah</b>		<b>81.991.717.244,47</b>	<b>67.741.858.495,77</b>

**V.4.a.1)d) Lain-lain PAD yang Sah – LO**

Lain-lain PAD yang Sah – LO tahun 2021 sebesar Rp455.982.934.513,79 dan tahun 2020 sebesar Rp337.485.760.256,26 dengan rincian sebagai berikut:

Lain-lain PAD Yang Sah – LO		Tahun 2021 (Rp)	Tahun 2020 (Rp)
1	Hasil Penjualan Aset Daerah Yang Tidak Dipisahkan - LO	1.895.556.212,00	0,00
2	Penerimaan Jasa Giro - LO	5.632.608.592,00	9.389.757.795,00
3	Pendapatan Bunga – LO	10.073.801.362,00	14.174.657.517,00



PEMERINTAH DAERAH KABUPATEN CILACAP  
**CATATAN ATAS LAPORAN KEUANGAN**  
Tahun Anggaran 2021

Lain-lain PAD Yang Sah – LO		Tahun 2021 (Rp)	Tahun 2020 (Rp)
4	Pendapatan Denda Pajak Daerah- LO	1.574.577.908,00	908.115.148,78
5	Pendapatan Denda Retribusi - LO	160.790.883,00	529.137.404,00
6	Pendapatan dari Pengembalian -LO	1.178.933.648,00	3.414.147.358,48
7	Hasil dari Pemanfaatan Kekayaan Daerah - LO	327.751.000,00	0,00
8	Pendapatan BLUD – LO	435.138.914.908,79	236.092.107.398,00
9	Pendapatan Dana Kapitasi JKN - LO	0,00	72.977.837.635,00
Jumlah		455.982.934.513,79	337.485.760.256,26

Pendapatan Dana Kapitasi JKN-LO pada tahun 2021 sebesar Rp0,00 dikarenakan pada tahun 2021 pendapatan BLUD hanya satu rekening yaitu Pendapatan BLUD-LO.

**V.4.a.2) Pendapatan Transfer - LO**

Pendapatan Transfer - LO untuk periode tahun 2021 dan tahun 2020 masing-masing sebesar Rp2.063.470.965.364,00 dan Rp2.077.982.870.554,00 dengan rincian sebagai berikut:

Pendapatan Transfer – LO		Tahun 2021 (Rp)	Tahun 2020 (Rp)
1	Pendapatan Transfer Dana Perimbangan-LO	1.768.708.454.106,00	1.764.468.226.333,00
2	Pendapatan Transfer Dana Insentif Daerah (DID)-LO	50.399.460.000,00	71.923.322.000,00
3	Pendapatan Transfer Pendapatan Bagi Hasil-LO	225.648.176.751,00	216.240.449.221,00
4	Bantuan Keuangan	18.714.874.507,00	25.350.873.000,00
Jumlah		2.063.470.965.364,00	2.077.982.870.554,00

**V.4.a.2)a) Pendapatan Transfer Pemerintah Pusat - LO**

Pendapatan Transfer Pemerintah Pusat – LO tahun 2021 sebesar Rp1.819.107.914.106,00 dan tahun 2020 sebesar Rp1.836.391.548.333,00 dengan rincian sebagai berikut:

Pendapatan Transfer Pemerintah Pusat – LO		Tahun 2021 (Rp)	Tahun 2020 (Rp)
1	Dana Transfer Umum-Dana Bagi Hasil (DBH)- LO	53.554.502.267,00	58.459.340.126,00
2	Dana Bagi Hasil Bukan Pajak/Sumber Daya Alam – LO	0,00	2.562.097.966,00
3	Dana Transfer Umum-Dana Alokasi Umum (DAU)-LO	1.272.865.794.000,00	1.281.940.170.000,00
4	Dana Transfer Khusus-Dana Alokasi Khusus (DAK) Non Fisik-LO	112.696.615.337,00	78.604.415.067,00
5	Dana Alokasi Khusus Non Fisik (DAK) – LO	329.591.542.502,00	342.902.203.174,00
6	DID-LO	50.399.460.000,00	71.923.322.000,00
Jumlah		1.819.107.914.106,00	1.836.391.548.333,00

**V.4.a.2)b) Pendapatan Transfer antar Daerah -LO**

Pendapatan Transfer Pemerintah Daerah Lainnya - LO tahun 2021 sebesar Rp244.363.051.258,00 dan tahun 2020 sebesar Rp241.591.322.221,00.





PEMERINTAH DAERAH KABUPATEN CILACAP  
**CATATAN ATAS LAPORAN KEUANGAN**  
Tahun Anggaran 2021

Pendapatan Tranfer Pemerintah Daerah Lainnya – LO		Tahun 2021 (Rp)	Tahun 2020 (Rp)
1	Pendapatan Bagi Hasil Pajak Kendaraan Bermotor– LO	59.679.002.403,00	56.521.781.735,00
2	Pendapatan Bagi Hasil dari Bea Balik Nama Kendaraan Bermotor– LO	35.173.588.190,00	28.763.077.145,00
3	Pendapatan Bagi Hasil dari Pajak Bahan Bakar Kendaraan Bermotor– LO	52.253.396.425,00	49.738.000.887,00
4	Pendapatan Dana Bagi Hasil Dari Pajak Pengambilan dan Pemanfaatan Air Permukaan– LO	1.585.977.250,00	1.611.185.192,00
5	Pendapatan Bagi Hasil Pajak Rokok – LO	76.956.212.483,00	79.606.404.262,00
6	Bantuan Keuangan Khusus dari Pemerintah Provinsi	18.714.874.507,00	25.350.873.000,00
<b>Jumlah</b>		<b>244.363.051.258,00</b>	<b>241.591.322.221,00</b>

**V.4.a.3) Lain-lain Pendapatan Daerah yang Sah- LO**

Lain-lain Pendapatan Daerah yang Sah untuk periode tahun 2021 dan tahun 2020 masing-masing sebesar Rp247.068.506.286,00 dan Rp277.443.754.840,60 yang terdiri atas:

Lain-lain Pendapatan Daerah yang Sah- LO		Tahun 2021 (Rp)	Tahun 2020 (Rp)
1	Pendapatan Hibah - LO	72.915.736.470,00	79.684.293.170,60
2	Lain-lain Pendapatan Sesuai dengan Ketentuan Perundang-Undangan-LO	174.152.769.816,00	197.759.461.670,00
<b>Jumlah</b>		<b>247.068.506.286,00</b>	<b>277.443.754.840,60</b>

**V.4.a.3)a) Pendapatan Hibah-LO**

Pendapatan Hibah – LO tahun 2021 sebesar Rp72.915.736.470,00 dan tahun 2020 sebesar Rp79.684.293.170,60 dengan rincian sebagai berikut:

Pendapatan Hibah – LO		Tahun 2021 (Rp)	Tahun 2020 (Rp)
1	Pendapatan Hibah dari Pemerintah Pusat-LO	44.407.439.344,00	53.201.648.935,60
2	Pendapatan Hibah dari Pemerintah Daerah -LO	20.660.164.164,00	925.779.480,00
3	Pendapatan Hibah dari Kelompok Masyarakat/Perorangan Dalam Negeri-LO	5.721.971.396,00	25.556.864.755,00
4	Pendapatan Hibah dari Badan/Lembaga/ Organisasi Dalam Negeri-LO	2.116.995.566,00	0,00
5	Pendapatan Hibah dari Lembaga/Organisasi Swasta Dalam Negeri-LO	9.166.000,00	0,00
<b>Jumlah</b>		<b>72.915.736.470,00</b>	<b>79.684.293.170,60</b>

**(1) Pendapatan Hibah dari Pemerintah Pusat-LO**

Pendapatan Hibah dari Pemerintah Pusat-LO tahun 2021 sebesar Rp44.407.439.344,00 dan tahun 2020 sebesar Rp53.201.648.935,60 dengan rincian sebagai berikut:

Pendapatan Hibah Dari Pemerintah Pusat – LO		Tahun 2021 (Rp)	Tahun 2020 (Rp)
1	Dinas Pendidikan Dan Kebudayaan	2.656.840.000,00	1.885.114.979,00
2	SMP Negeri 1 Kawunganten	0,00	30.825.000,00
3	SMP Negeri 3 Jeruklegi	0,00	182.175.000,00
4	SMP Negeri 7 Majenang Satu Atap	0,00	90.485.000,00
5	SMP Negeri 2 Cipari	0,00	90.485.000,00





PEMERINTAH DAERAH KABUPATEN CILACAP  
**CATATAN ATAS LAPORAN KEUANGAN**  
Tahun Anggaran 2021

Pendapatan Hibah Dari Pemerintah Pusat – LO		Tahun 2021 (Rp)	Tahun 2020 (Rp)
6	SMP Negeri 3 Cipari Satu Atap	0,00	90.485.000,00
7	SMP Negeri 4 Cipari	0,00	90.485.000,00
8	SMP Negeri 3 Bantarsari	0,00	90.485.000,00
9	SMP Negeri 2 Kedungreja	0,00	90.485.000,00
10	SMP Negeri 3 Kedungreja	0,00	90.485.000,00
11	SMP Negeri 4 Kedungreja Satu Atap	0,00	90.485.000,00
12	SMP Negeri 3 Sidareja	0,00	90.485.000,00
13	SMP Negeri 3 Wanareja	0,00	90.485.000,00
14	SMP Negeri 1 Wanareja Satu Atap	0,00	90.485.000,00
15	SMP Negeri 1 Patimuan	0,00	142.500.000,00
16	SMP Negeri 2 Patimuan Satu Atap	0,00	90.485.000,00
17	SMP Negeri 1 Kampung Laut	0,00	90.485.000,00
18	SMP Negeri 2 Kampung Laut	0,00	12.560.000,00
19	SMP Negeri 1 Cimanggu Satu Atap	0,00	90.485.000,00
20	SMP Negeri 4 Cimanggu Satu Atap	0,00	90.485.000,00
21	SMP Negeri 2 Gandrungmangu	0,00	90.485.000,00
22	SMP Negeri 1 Gandrungmangu Satu Atap	0,00	90.485.000,00
23	Dinas Kesehatan	12.904.826.500,00	21.565.074.234,60
24	BLUD RSUD Cilacap	681.090.042,00	2.538.451.178,00
25	Dinas Pengelolaan Sumber Daya Air	123.287.829,00	782.625.052,00
26	Badan Penanggulangan Bencana Daerah	1.253.000.000,00	51.480.000,00
27	Dinas Sosial	0,00	114.926.000,00
28	Dinas Keluarga Berencana , Pemberdayaan Perempuan dan Perlindungan Anak	1.904.888.230,00	833.963.000,00
29	Dinas Perhubungan	0,00	6.797.732.193,00
30	Dinas Penanaman Modal Dan Pelayanan Terpadu Satu Pintu	15.865.300,00	0,00
31	Dinas Kearsipan Dan Perpustakaan	160.982.000,00	44.328.000,00
32	Dinas Pertanian	159.153.418,00	110.275.000,00
33	Sekretariat Daerah	0,00	1.167.554.400,00
34	Dinas Perdagangan, Koperasi, Usaha Kecil Dan Menengah	2.451.550.000,00	543.502.000,00
35	Badan Pendapatan, Pengelolaan Keuangan Dan Aset Daerah (SKPKD)	22.095.956.025,00	14.860.317.899,00
<b>Jumlah</b>		<b>44.407.439.344,00</b>	<b>53.201.648.935,60</b>

Pendapatan Hibah dari Pemerintah Pusat-LO yang diterima SKPD secara rinci dapat dijelaskan sebagai berikut:

1. Dinas Pendidikan dan Kebudayaan senilai Rp2.656.840.000,00 berupa Komputer dari Kementerian Pendidikan dan Kebudayaan.
2. Dinas Kesehatan berupa Obat-obatan dan Alat Kesehatan bantuan penanganan Covid dari Kementerian Kesehatan Semester I sebesar Rp1.769.000.000,00 dan Semester II



PEMERINTAH DAERAH KABUPATEN CILACAP  
**CATATAN ATAS LAPORAN KEUANGAN**  
**Tahun Anggaran 2021**

---

- Rp11.135.126.500,00 dan Rp700.000,00 berupa Alat Kedokteran dari APBN.
3. RSUD Cilacap berupa Obat-obatan dan Alat Kesehatan kegiatan untuk penanganan Covid Semester I sebesar Rp215.200.000,00 dan Semester II sebesar Rp163.113.500,00 dan alat Kedokteran Rp302.776.542,00 dari BNPB dan Badan Riset Inovasi Nasional.
  4. Dinas Pengelolaan Sumber Daya Air berupa traktor senilai Rp26.432.000,00 dan Gergaji Chain SAW sebesar Rp3.052.500,00, Mesin Pemotong Rumput senilai Rp4.235.000,00, Komputer Unit/PC senilai Rp12.360.000,00, Pinter senilai Rp4.500.000,00, Sepeda Motor senilai Rp25.350.000,00 dan Bemo senilai Rp47.358.329,00 dari Kementerian PUPR.
  5. BPBD sebesar Rp1.253.0000,00 berupa barang persediaan habis pakai dari Badan Nasional Penanggulangan Bencana (BNPB) terdiri dari :
    - Rapid Test Antigen Rp925.000.000,00
    - Masker Kain Rp328.000.000,00
  6. Dinas KB PP PA sebesar Rp1.904.888.230,00 berupa Alat Kontrasepsi dan Obat-obatan dari BKKBN.
  7. DPMPTSP sebesar Rp15.865.300,00 berupa 1 Unit Komputer senilai Rp12.432.909,00, Printer senilai Rp2.684.146,00 dan Modem Wifi senilai Rp748.245,00 dari Kementerian Investasi / BKPM RI.
  8. Dinas Arpus sebesar Rp160.982.000,00 melalui Program Pojok Baca Digital dari Perpunas terdiri dari :
    - Peralatan Komputer senilai Rp66.100.000,00
    - Peralatan Studio Audio senilai Rp2.000.000,00
    - Mebel senilai Rp60.400.000,00
    - Home Use senilai Rp15.150.000,00
    - Jaringan senilai Rp2.600.000,00
    - Buku senilai Rp14.732.000,00
  9. Dinas Pertanian sebesar Rp159.153.418,00 dari APBN terdiri dari:
    - Alat Ukur Unuversal/Perangkat Uji Pupuk senilai Rp8.460.000,00
    - LCD Proyektor senilai Rp31.816.320,00
    - Alat Pengambil Sampel Tanah senilai Rp13.348.000,00
    - Komputer senilai Rp29.661.660,00
    - TV dan Loadspeaker senilai Rp58.761.780,00
    - Alat Studio senilai Rp17.105.658,00.
  10. DPKUKM sebesar Rp2.451.550.000,00 dari Kementerian Perdagangan RI terdiri dari :
    - Printer senilai Rp1.550.000,00



PEMERINTAH DAERAH KABUPATEN CILACAP  
**CATATAN ATAS LAPORAN KEUANGAN**  
**Tahun Anggaran 2021**

- Lemari Besi senilai Rp5.600.000,00
  - Rehab Pasar Rakyat Kawunganten senilai Rp2.444.400.000,00
- 11.BPPKAD (SKPKD) sebesar Rp22.095.956.025,00 dapat dirinci sebagai berikut :
- a. Dari Kementerian Kelautan dan Perikanan sebesar Rp4.492.979.000,00 terdiri dari :
    - Tanah senilai Rp2.697.945.000,00
    - Alat Kantor senilai Rp20.330.000,00
    - Bangunan senilai Rp1.771.954.000,00
    - Jaringan Telepon senilai Rp2.750.000,00
  - b. Hibah sebesar Rp17.602.977.025,00 terdiri dari :
    - IPDMIP senilai Rp2.259.687.500,00
    - IFAD Pertanian senilai Rp817.174.300,00
    - IPDMIP-IFAD senilai Rp635.035.500,00
    - IPDMIP-ADB senilai Rp2.965.454.978,00
    - IPDMIP-AIF senilai Rp593.233.343,00
    - IPDMIP-ADB PSDA senilai Rp3.610.181.757,00
    - IPDMIP-AIF PSDA senilai Rp722.209.647,00
    - Hibah Air Minum Perkotaan senilai Rp6.000.000.000,00

**(2)Pendapatan Hibah dari Dari Pemerintah Daerah – LO**

Pendapatan Hibah dari Dari Pemerintah Daerah – LO TA 2021 sebesar Rp20.660.164.164,00 dan TA 2020 sebesar Rp925.779.480,00 dengan rincian sebagai berikut:

Pendapatan Hibah Dari Pemerintah Daerah – LO		Tahun 2021 (Rp)	Tahun 2020 (Rp)
1	Dinas Pendidikan Dan Kebudayaan	0,00	37.450.000,00
1	Dinas Kesehatan	15.863.804.242,00	359.638.300,00
2	Puskesmas Adipala II	571.750.000,00	0,00
3	Puskesmas Jeruklegi I	6.000.500,00	0,00
4	Puskesmas Sampang	571.750.000,00	0,00
5	Puskesmas Wanareja I	571.750.000,00	0,00
6	BLUD RSUD Cilacap	2.814.729.172,00	0,00
7	Dinas Perhubungan	42.800.000,00	0,00
8	Dinas Perikanan	217.580.250,00	0,00
9	BLUD RSUD Majenang	0,00	302.171.680,00
10	Satuan Polisi Pamong Praja	0,00	1.000.000,00
11	Badan Penanggulangan Bencana Daerah	0,00	30.400.000,00
12	Dinas Komunikasi Dan Informatika	0,00	6.100.000,00
13	Dinas Penanaman Modal Dan Pelayanan Terpadu Satu Pintu	0,00	26.250.000,00
14	Dinas Perdagangan, Koprasi, Usaha Kecil Dan Menengah	0,00	77.754.500,00



PEMERINTAH DAERAH KABUPATEN CILACAP  
**CATATAN ATAS LAPORAN KEUANGAN**  
Tahun Anggaran 2021

Pendapatan Hibah Dari Pemerintah Daerah – LO		Tahun 2021 (Rp)	Tahun 2020 (Rp)
15	Sekretariat DPRD	0,00	2.000.000,00
16	Kecamatan Adipala	0,00	75.040.000,00
17	Kecamatan Gandrungmangu	0,00	1.500.000,00
18	Badan Pendapatan, Pengelolaan Keuangan Dan Aset Daerah	0,00	6.475.000,00
<b>Jumlah</b>		<b>20.660.164.164,00</b>	<b>925.779.480,00</b>

Pendapatan Hibah dari Pemerintah Daerah -LO yang diterima SKPD secara rinci dapat dijelaskan sebagai berikut:

1. Dinas Kesehatan berupa sumbangan untuk Kegiatan Penanganan Covid Semester I sebesar Rp4.885.716.200,00, Semester II sebesar Rp4.430.423.143,00 dan Obat-obatan dari Provinsi sebesar Rp6.547.664.895,00.
2. Puskesmas Adipala II, Puskesmas Sampang dan Puskesmas Wanareja I masing-masing sebesar Rp571.750.000,00 merupakan Hibah berupa Aset Alat Kedokteran senilai Rp556.500.000,00, Alat Studio senilai Rp12.000.000,00 dan Komputer senilai Rp3.250.000,00 dari Provinsi Jawa Tengah.
3. PKM Jeruklegi I berupa Alat Kesehatan KB senilai Rp6.000.500,00 dari Provinsi Jawa Tengah.
4. RSUD Cilacap berupa sumbangan untuk kegiatan penanganan Covid Semester I sebesar Rp2.692.350.000,00 dan Alat Kedokteran senilai Rp122.379.172,00 dari Dinkes Provinsi Jawa Tengah.
5. Dishub berupa barang persediaan alat rapid antigen senilai Rp42.800.000,00 dari Dishub Provinsi Jawa Tengah.
6. Dinas Perikanan berupa Sepeda Motor senilai Rp75.022.750,00, Meja Kursi senilai Rp20.185.000,00, Lemari buku senilai Rp2.072.000,00, Mebel senilai Rp5.427.000,00, Alat Studio senilai Rp26.548.500,00, alat Ukur senilai Rp16.880.000,00 dan Alat Laboratorium senilai Rp71.445.000,00 dari Provinsi Jawa Tengah.

**(3) Pendapatan Hibah Dari Kelompok Masyarakat/perorangan Dalam Negeri– LO**

Pendapatan Hibah dari Dari Kelompok Masyarakat/perorangan Dalam Negeri– LO tahun 2021 sebesar Rp5.721.971.396,00 dan tahun 2020 sebesar Rp25.556.864.755,00 dengan rincian sebagai berikut:

Pendapatan Hibah Dari Kelompok Masyarakat/perorangan Dalam Negeri– LO		Tahun 2021 (Rp)	Tahun 2020 (Rp)
1	Dinas Pendidikan Dan Kebudayaan	2.332.973.320,00	878.148.098,00
2	Dinas Kesehatan	0,00	1.135.726.000,00
3	Puskesmas Adipala I	0,00	67.616.600,00
4	Puskesmas Adipala II	0,00	60.523.007,00



PEMERINTAH DAERAH KABUPATEN CILACAP  
CATATAN ATAS LAPORAN KEUANGAN  
Tahun Anggaran 2021

Pendapatan Hibah Dari Kelompok Masyarakat/perorangan Dalam Negeri- LO		Tahun 2021 (Rp)	Tahun 2020 (Rp)
5	Puskesmas Bantarsari	0,00	70.083.000,00
6	Puskesmas Binangun	0,00	40.920.000,00
7	Puskesmas Cilacap Selatan I	0,00	47.628.500,00
8	Puskesmas Cilacap Selatan II	18.866.000,00	5.225.000,00
9	Puskesmas Cilacap Tengah I	0,00	97.189.500,00
10	Puskesmas Cilacap Tengah II	0,00	71.428.500,00
11	Puskesmas Cilacap Utara I	0,00	69.009.000,00
12	Puskesmas Cilacap Utara II	0,00	33.783.000,00
13	Puskesmas Cimanggu I	0,00	61.519.500,00
14	Puskesmas Cimanggu II	0,00	53.580.100,00
15	Puskesmas Cipari	0,00	78.374.900,00
16	Puskesmas Dayeuhluhur I	0,00	107.911.546,00
17	Puskesmas Dayeuhluhur II	0,00	88.580.000,00
18	Puskesmas Gandrungmangu I	0,00	99.336.001,00
19	Puskesmas Gandrungmangu II	0,00	26.297.250,00
20	Puskesmas Jeruklegi I	0,00	99.563.000,00
21	Puskesmas Jeruklegi II	0,00	21.226.500,00
22	Puskesmas Kampunglaut	0,00	41.995.176,00
23	Puskesmas Karangpucung I	0,00	34.717.700,00
24	Puskesmas Karangpucung II	0,00	10.727.500,00
25	Puskesmas Kawunganten	0,00	143.140.900,00
26	Puskesmas Kedungreja	9.166.000,00	46.728.000,00
27	Puskesmas Kesugihan I	0,00	59.301.500,00
28	Puskesmas Kesugihan II	0,00	15.344.000,00
29	Puskesmas Kroya I	0,00	24.030.000,00
30	Puskesmas Kroya II	0,00	22.521.599,00
31	Puskesmas Majenang I	938.000,00	20.605.000,00
32	Puskesmas Majenang II	0,00	38.324.000,00
33	Puskesmas Maos	3.150.000,00	63.249.500,00
34	Puskesmas Nusawungu I	0,00	113.439.618,00
35	Puskesmas Nusawungu II	0,00	12.312.000,00
36	Puskesmas Patimuan	0,00	48.899.000,00
37	Puskesmas Sampang	0,00	55.596.900,00
38	Puskesmas Sidareja	0,00	329.881.500,00
39	Puskesmas Wanareja I	0,00	87.640.000,00
40	Puskesmas Wanareja II	0,00	454.941.740,00
41	BLUD RSUD Cilacap	296.353.036,00	210.550.404,00
42	BLUD RSUD Majenang	0,00	416.501.724,00



PEMERINTAH DAERAH KABUPATEN CILACAP  
**CATATAN ATAS LAPORAN KEUANGAN**  
Tahun Anggaran 2021

Pendapatan Hibah Dari Kelompok Masyarakat/perorangan Dalam Negeri- LO		Tahun 2021 (Rp)	Tahun 2020 (Rp)
43	Dinas Perumahan, Kawasan Permukiman Dan Pertanahan	1.272.467.000,00	18.082.509.192,00
44	Dinas Sosial	0,00	8.500.000,00
45	DPMPT SP	0,00	5.500.000,00
46	Dinas Pertanian	1.439.221.640,00	1.029.190.600,00
47	Kecamatan Cilacap Selatan	0,00	117.020.000,00
48	Kecamatan Cilacap Tengah	147.396.400,00	101.687.400,00
49	Kecamatan Cilacap Utara	0,00	31.381.900,00
50	Kecamatan Jeruklegi	0,00	73.407.500,00
51	Kecamatan Kawunganten	0,00	9.840.000,00
52	Kecamatan Bantarsari	0,00	2.000.000,00
53	Kecamatan Kesugihan	0,00	14.733.000,00
54	Kecamatan Maos	0,00	64.435.000,00
55	Kecamatan Sampang	0,00	26.998.000,00
56	Kecamatan Kroya	0,00	39.500.000,00
57	Kecamatan Binangun	0,00	48.400.000,00
58	Kecamatan Nusawungu	0,00	25.098.000,00
59	Kecamatan Sidareja	0,00	56.000.000,00
60	Kecamatan Kedungreja	0,00	46.425.000,00
61	Kecamatan Patimuan	0,00	63.128.800,00
62	Kecamatan Cipari	3.990.000,00	17.200.000,00
63	Kecamatan Karangpucung	0,00	50.574.100,00
64	Kecamatan Cimanggu	0,00	46.988.500,00
65	Kecamatan Majenang	0,00	49.170.000,00
66	Kecamatan Wanareja	0,00	58.135.000,00
67	Kecamatan Dayeuhluhur	0,00	62.250.000,00
68	Inspektorat	0,00	1.000.000,00
69	Badan Pendapatan, Pengelolaan Keuangan dan Aset Daerah	0,00	459.505.000,00,00
70	Dinas Perdagangan, Koperasi, Usaha Kecil Dan Menengah	197.450.000,00	0,00
<b>Jumlah</b>		<b>5.721.971.396,00</b>	<b>25.556.864.755,00</b>

Pendapatan Hibah dari Dari Kelompok Masyarakat/perorangan Dalam Negeri- LO yang diterima SKPD secara rinci dapat dijelaskan sebagai berikut:

1. Dinas P dan K sumbangan berupa Gedung senilai Rp1.930.858.800,00, Instalasi air kotor senilai Rp5.700.500,00 Buku Perpustakaan senilai Rp2.400.000,02, Alat angkutan bermotor Rp360.411.279,97 dan Tanah senilai Rp33.602.740,01 dari Komite Sekolah.
2. PKM cilacap Selatan II berupa Natura dan Pakan sumbangan penanganan covid senilai Rp18.866.000,00.



PEMERINTAH DAERAH KABUPATEN CILACAP  
**CATATAN ATAS LAPORAN KEUANGAN**  
**Tahun Anggaran 2021**

3. PKM Kedungreja berupa Oksigen Concentrate senilai Rp9.166.000,00.
4. PKM Majenang I dan PKM Maos berupa barang Habis Pakai sumbangan Penanganan Covid.
5. RSUD Cilacap berupa barang Habis Pakai Obat-obatan dan Bahan Makanan sumbangan kegiatan penanganan Covid.
6. Disperkimta sebesar Rp1.272.467.000,00 berupa Fasos Fasum yaitu Lapangan senilai Rp885.237.500,00, Tanah senilai Rp1.072.000,00, Bangunan senilai Rp82.424.000,00 dan Jalan senilai Rp303.733.500,00.
7. Dispertan sebesar Rp1.439.221.640,00 berupa Aset Tanah dari Masyarakat.
8. DPKUKM berupa AC senilai Rp6.200.000,00, Komputer senilai Rp54.000.000,00, Printer senilai Rp36.000.000,00, Gerobak Sampah senilai Rp82.500.000,00 dan Troli Sampah senilai Rp18.750.000,00 dari Forum Pasar Rakyat.
9. Kecamatan Cilacap Tengah sebesar Rp147.396.400,00 sumbangan kegiatan penanganan Covid berupa Natura dan Pakan Semester I sebesar Rp62.945.000,00 dan Semester II sebesar Rp84.451.400,00.
10. Kecamatan Cipari berupa Natura dan Pakan senilai Rp2.590.000,00 dan Alat Rumah Tangga senilai Rp1.400.000,00.

**(4)Pendapatan Hibah Dari Badan/Lembaga/Organisasi Dalam Negeri/Luar Negeri– LO**

Pendapatan Hibah Dari Badan/Lembaga/Organisasi Dalam Negeri/Luar Negeri– LO tahun 2021 sebesar Rp2.116.995.566,00 dan tahun 2020 sebesar Rp0,00 dengan rincian sebagai berikut:

Pendapatan Hibah Dari Badan/Lembaga/Organisasi Dalam Negeri/Luar Negeri– LO		Tahun 2021 (Rp)	Tahun 2020 (Rp)
1	Dinas Kesehatan	126.400.000,00	0,00
2	Puskesmas Adipala I	13.936.000,00	0,00
3	Puskesmas Adipala II	3.725.000,00	0,00
4	Puskesmas Bantarsari	9.166.000,00	0,00
5	Puskesmas Binangun	9.166.000,00	0,00
6	Puskesmas Cilacap Selatan I	28.916.000,00	0,00
7	Puskesmas Cilacap Selatan II	21.916.000,00	0,00
8	Puskesmas Cilacap Tengah I	77.726.000,00	0,00
9	Puskesmas Cilacap Tengah II	45.397.000,00	0,00
10	Puskesmas Cilacap Utara I	44.922.400,00	0,00
11	Puskesmas Cilacap Utara II	9.166.000,00	0,00
12	Puskesmas Cimanggu I	9.166.000,00	0,00
13	Puskesmas Cimanggu II	9.166.000,00	0,00



PEMERINTAH DAERAH KABUPATEN CILACAP  
**CATATAN ATAS LAPORAN KEUANGAN**  
Tahun Anggaran 2021

Pendapatan Hibah Dari Badan/Lembaga/Organisasi Dalam Negeri/Luar Negeri- LO		Tahun 2021 (Rp)	Tahun 2020 (Rp)
14	Puskesmas Cipari	9.166.000,00	0,00
15	Puskesmas Dayehluhur I	9.166.000,00	0,00
16	Puskesmas Dayehluhur II	9.166.000,00	0,00
17	Puskesmas Gandrungmangu I	13.266.000,00	0,00
18	Puskesmas Jeruklegi I	20.916.000,00	0,00
19	Puskesmas Jeruklegi II	16.655.000,00	0,00
20	Puskesmas Kampung Laut	9.166.000,00	0,00
21	Puskesmas Karangpucung I	9.166.000,00	0,00
22	Puskesmas Karangpucung II	9.166.000,00	0,00
23	Puskesmas Kawunganten	9.666.000,00	0,00
24	Puskesmas Kroya I	13.536.000,00	0,00
25	Puskesmas Kroya II	17.895.000,00	0,00
26	Puskesmas Maos	9.166.000,00	0,00
27	Puskesmas Nusawungu I	9.166.000,00	0,00
28	Puskesmas Nusawungu II	1.749.000,00	0,00
29	Puskesmas Patimuan	9.166.000,00	0,00
30	Puskesmas Sampang	9.166.000,00	0,00
31	Puskesmas Wanareja I	9.166.000,00	0,00
32	Puskesmas Wanareja II	2.500.000,00	0,00
33	BLUD RSUD Cilacap	361.266.000,00	0,00
34	BLUD RSUD Majenang	131.030.516,00	0,00
35	Satuan Polisi Pamong Praja	26.130.000,00	0,00
36	Badan Penanggulangan Bencana Daerah	15.000.000,00	0,00
37	Dinas Komunikasi Dan Informatika	500.000,00	0,00
38	Sekretariat Daerah	382.998.650,00	0,00
39	Badan Pendapatan, Pengelolaan Keuangan Dan Aset Daerah (SKPD)	504.530.000,00	0,00
40	Kecamatan Cilacap Selatan	44.118.000,00	0,00
41	Kecamatan Cilacap Utara	3.900.000,00	0,00
42	Kecamatan Kesugihan	29.000.000,00	0,00
43	Kecamatan Kedungreja	12.745.000,00	0,00
<b>Jumlah</b>		<b>2.116.995.566,00</b>	<b>0,00</b>

**(5) Pendapatan Hibah Dari Lembaga/Organisasi Swasta Dalam Negeri- LO**

Pendapatan Hibah Dari Lembaga/Organisasi Swasta Dalam Negeri- LO tahun 2021 sebesar Rp9.166.000,00 dan tahun 2020 sebesar Rp0,00 dengan rincian sebagai berikut:





PEMERINTAH DAERAH KABUPATEN CILACAP  
**CATATAN ATAS LAPORAN KEUANGAN**  
Tahun Anggaran 2021

Pendapatan Hibah Dari Lembaga/Organisasi Swasta Dalam Negeri- LO		Tahun 2021 (Rp)	Tahun 2020 (Rp)
1	Puskesmas Sidareja	9.166.000,00	0,00
Jumlah		9.166.000,00	0,00

**V.4.a.3)b) Lain-lain Pendapatan Sesuai dengan Ketentuan Perundang-Undangan-LO**

Lain-lain Pendapatan sesuai Perundang-Undangan – LO tahun 2021 sebesar Rp174.152.769.816,00 dan tahun 2020 sebesar Rp197.759.461.670,00 dengan rincian sebagai berikut:

Lain-lain Pendapatan Sesuai dengan Ketentuan Perundang-Undangan-LO		Tahun 2021 (Rp)	Tahun 2020 (Rp)
1	Pendapatan Hibah Dana BOS- LO	174.152.769.816,00	197.759.461,00
2	Pendapatan Dana BOS Wilayah Kecamatan Adipala - LO	0,00	8.786.053.084,00
3	Pendapatan Dana BOS Wilayah Kecamatan Bantarsari - LO	0,00	7.816.661.600,00
4	Pendapatan Dana BOS Wilayah Kecamatan Binangun - LO	0,00	6.830.023.133,00
5	Pendapatan Dana BOS Wilayah Kecamatan Cilacap Selatan - LO	0,00	8.306.250.000,00
6	Pendapatan Dana BOS Wilayah Kecamatan Cilacap Tengah - LO	0,00	8.340.780.000,00
7	Pendapatan Dana BOS Wilayah Kecamatan Cilacap Utara - LO	0,00	7.297.600.000,00
8	Pendapatan Dana BOS Wilayah Kecamatan Cimanggu - LO	0,00	10.511.641.000,00
9	Pendapatan Dana BOS Wilayah Kecamatan Cipari - LO	0,00	6.877.975.000,00
10	Pendapatan Dana BOS Wilayah Kecamatan Dayeuhluhur - LO	0,00	6.436.510.000,00
11	Pendapatan Dana BOS Wilayah Kecamatan Gandrungmangu - LO	0,00	10.587.876.000,00
12	Pendapatan Dana BOS Wilayah Kecamatan Jeruklegi - LO	0,00	7.940.880.000,00
13	Pendapatan Dana BOS Wilayah Kecamatan Kawunganten - LO	0,00	8.336.033.807,00
14	Pendapatan Dana BOS Wilayah Kecamatan Karangpucung - LO	0,00	9.466.430.000,00
15	Pendapatan Dana BOS Wilayah Kecamatan Kampunglaut - LO	0,00	2.648.643.000,00
16	Pendapatan Dana BOS Wilayah Kecamatan Kedungreja - LO	0,00	9.073.800.000,00
17	Pendapatan Dana BOS Wilayah Kecamatan Kesugihan - LO	0,00	11.074.871.000,00
18	Pendapatan Dana BOS Wilayah Kecamatan Kroya - LO	0,00	11.674.420.000,00
19	Pendapatan Dana BOS Wilayah Kecamatan Majenang - LO	0,00	13.755.971.000,00
20	Pendapatan Dana BOS Wilayah Kecamatan Maos - LO	0,00	5.279.821.046,00
21	Pendapatan Dana BOS Wilayah Kecamatan Nusawungu - LO	0,00	9.089.808.800,00
22	Pendapatan Dana BOS Wilayah Kecamatan Patimuan - LO	0,00	4.948.439.200,00
23	Pendapatan Dana BOS Wilayah Kecamatan Sampang - LO	0,00	4.740.970.000,00
24	Pendapatan Dana BOS Wilayah Kecamatan Sidareja - LO	0,00	6.618.722.000,00
25	Pendapatan Dana BOS Wilayah Kecamatan Wanareja - LO	0,00	11.319.282.000
Jumlah		174.152.769.816,00	197.759.461.670,00

**V.4.b. Beban**

Dalam Peraturan Pemerintah Nomor 71 Tahun 2010, Laporan Realisasi Anggaran (LRA) menyebutnya dengan belanja, sedangkan Laporan



PEMERINTAH DAERAH KABUPATEN CILACAP  
**CATATAN ATAS LAPORAN KEUANGAN**  
**Tahun Anggaran 2021**

Operasional (LO) menyebut dengan beban. LRA disusun dan disajikan dengan prinsip berbasis kas, sedangkan LO disajikan dengan prinsip akrual yang disusun untuk melengkapi pelaporan dari siklus akuntansi berbasis akrual (*full accrual accounting cycle*). Beban adalah penurunan manfaat ekonomi atau potensi jasa dalam periode pelaporan yang menurunkan ekuitas, yang dapat berupa pengeluaran atau konsumsi aset atau timbulnya kewajiban. Belanja adalah semua pengeluaran kas umum daerah yang mengurangi saldo anggaran lebih dalam periode tahun anggaran yang bersangkutan yang tidak akan diperoleh pembayarannya kembali oleh Pemerintah Daerah.

Ada beberapa perbedaan antara Beban dan Belanja, yaitu :

No.	Beban	Belanja
1.	Diukur dan diakui dengan basis akuntansi akrual	Diukur dan diakui dengan basis akuntansi kas
2.	Merupakan unsur pembentuk Laporan Operasional (LO)	Merupakan unsur pembentuk Laporan Realisasi Anggaran (LRA)
3.	Menggunakan Kode Akun 9	Menggunakan Kode Akun 5

Beban - LO pada tahun 2021 sebesar Rp2.821.812.891.582,79 dan tahun 2020 sebesar Rp2.631.274.004.746,33 adalah sebagai berikut:

Beban	Tahun 2021 (Rp)	Tahun 2020 (Rp)
Beban Pegawai	1.206.433.546.801,16	1.146.165.916.755,00
Beban Persediaan	308.568.564.303,51	60.077.948.380,37
Beban Jasa	506.574.648.658,44	762.764.748.216,41
Beban Pemeliharaan	56.149.290.049,00	32.697.504.708,00
Beban Perjalanan Dinas	38.531.362.980,00	31.347.808.103,00
Beban Hibah	153.975.768.553,00	85.732.680.000,90
Beban Bantuan Sosial	6.104.000.000,00	51.091.710.000,00
Beban Penyusutan	308.711.288.565,41	267.075.263.435,59
Beban Amortisasi Aset Tidak Berwujud	1.258.666.871,56	1.289.386.220,28
Beban Penyisihan Piutang	4.848.786.415,71	5.715.235.231,78
Beban Lain-lain	0,00	114.307.095,00
Beban Bagi Hasil	22.190.613.115,00	21.470.790.300,00
Beban Bantuan Keuangan	208.466.355.270,00	165.730.706.300,00
<b>Jumlah</b>	<b>2.821.812.891.582,79</b>	<b>2.631.274.004.746,33</b>

Rincian lebih lanjut mengenai Beban Operasi, Beban Transfer, Defisit Non Operasional, dan Beban Luar Biasa adalah sebagai berikut:

**V.4.b.1) Beban Pegawai-LO**

Beban Pegawai - LO pada tahun 2021 sebesar Rp1.206.433.546.801,16 dan tahun 2020 sebesar Rp1.146.165.916.755,00 dengan rincian sebagai berikut:

Beban Pegawai-LO		Tahun 2021 (Rp)	Tahun 2020 (Rp)
1	Beban Gaji dan Tunjangan ASN	733.980.475.415,00	1.015.234.055.121,00
2	Beban Tambahan Penghasilan ASN	128.477.965.038,00	112.334.589.305,00



PEMERINTAH DAERAH KABUPATEN CILACAP  
**CATATAN ATAS LAPORAN KEUANGAN**  
**Tahun Anggaran 2021**

Beban Pegawai-LO		Tahun 2021 (Rp)	Tahun 2020 (Rp)
3	Beban Tambahan Penghasilan Berdasarkan Pertimbangan Objektif Lainnya ASN	281.430.982.037,00	6.479.006.359,00
4	Beban Gaji dan Tunjangan DPRD	27.265.564.119,00	9.577.300.000,00
5	Beban Gaji dan Tunjangan KDH/WKDH	816.475.382,00	0,00
6	Beban Penerimaan Lainnya Pimpinan DPRD serta KDH/WKDH	1.410.120.000,00	0,00
7	Beban Pegawai BLUD	33.051.964.810,16	0,00
8	Beban Insentif Pemungutan Pajak Daerah	0,00	2.437.284.380,00
9	Beban Insentif Pemungutan Retribusi Daerah	0,00	103.681.590,00
<b>Jumlah</b>		<b>1.206.433.546.801,16</b>	<b>1.146.165.916.755,00</b>

Perbedaan antara Beban Pegawai - LO dengan Belanja Pegawai- LRA adalah bahwa pada Beban Pegawai – LO memperhitungkan adanya transaksi – transaksi keuangan yang secara akrual sudah dapat mengurangi ekuitas atau menambah ekuitas tanpa menunggu adanya aliran kas masuk atau keluar sedangkan pada Belanja Pegawai untuk semua transaksi akan dicatat sebagai realisasi manakala ada aliran transaksi keluar. Transaksi–transaksi tersebut antara lain sebagai berikut :

a) Beban Gaji dan Tunjangan.

Beban Gaji dan Tunjangan pada tahun 2021 sebesar Rp733.980.475.415,00 turun sebesar Rp281.253.579.706,00 dari tahun 2020 sebesar Rp1.015.234.055.121,00.

b) Beban Tambahan Penghasilan PNS

Beban Tambahan Penghasilan PNS tahun 2021 sebesar Rp128.477.965.038,00 naik sebesar Rp16.143.375.733,00 dari tahun 2020 sebesar Rp112.334.589.305,00.

c) Beban Tambahan Penghasilan Berdasarkan Pertimbangan Objektif Lainnya ASN

Beban Tambahan Penghasilan Berdasarkan Pertimbangan Objektif Lainnya tahun 2021 sebesar Rp281.430.982.037,00 naik sebesar Rp274.951.975.678,00 dari tahun 2020 sebesar Rp6.479.006.359,00.

d) Beban Gaji dan Tunjangan DPRD

Beban Beban Gaji dan Tunjangan DPRD tahun 2021 sebesar Rp27.265.564.119,00 naik sebesar Rp17.688.264.119,00 dari tahun 2020 sebesar Rp9.577.300.000,00.

e) Beban Gaji dan Tunjangan KDH/WKDH

Beban Gaji dan Tunjangan KDH/WKDH tahun 2021 sebesar Rp816.475.382,00 naik sebesar Rp816.475.382,00 dari tahun 2020 sebesar Rp0,00

f) Beban Penerimaan Lainnya Pimpinan DPRD serta KDH/WKDH

Beban Penerimaan Lainnya Pimpinan DPRD serta KDH/WKDH tahun 2021 sebesar Rp1.410.120.000,00 naik sebesar Rp1.410.120.000,00 dari tahun 2020 sebesar Rp0,00



PEMERINTAH DAERAH KABUPATEN CILACAP  
**CATATAN ATAS LAPORAN KEUANGAN**  
**Tahun Anggaran 2021**

g) Beban Pegawai BLUD

Beban Pegawai BLUD tahun 2021 sebesar Rp33.051.964.810,16 naik sebesar Rp33.051.964.810,16 dari tahun 2020 sebesar Rp0,00. Beban pegawai BLUD TA 2020 sebesar Rp0,00 karena masuk dalam Beban Barang Jasa.

h) Beban Insentif Pemungutan Pajak Daerah.

Beban Insentif Pemungutan Pajak Daerah tahun 2021 sebesar Rp0,00 masuk di Beban Tambahan Penghasilan Berdasarkan Pertimbangan Objektif Lainnya dari tahun 2020 sebesar Rp2.437.284.380,00.

i) Beban Insentif Pemungutan Retribusi Daerah.

Beban Insentif Pemungutan Retribusi Daerah tahun 2021 sebesar Rp0,00 turun sebesar Rp103.681.590,00 dari tahun 2020 sebesar Rp103.681.590,00.

**V.4.b.2) Beban Persediaan**

Beban Persediaan pada tahun 2021 sebesar Rp308.568.564.303,51 tahun 2020 sebesar Rp60.077.948.380,37 dengan rincian sebagai berikut:

Rekening	Beban Persediaan-LO	Tahun 2021 (Rp)	Tahun 2020 (Rp)
8.1.2.01.01.0001	Beban Bahan-Bahan Bangunan dan Konstruksi	7.952.893.116,00	2.393.216.315,00
8.1.2.01.01.0002	Beban Bahan-Bahan Kimia	13.846.858.359,00	597.260.169,00
8.1.2.01.01.0004	Beban Bahan-Bahan Bakar dan Pelumas	10.131.856.490,00	2.502.454.434,00
8.1.2.01.01.0008	Beban Bahan-Bahan/Bibit Tanaman	802.349.379,00	404.667.700,00
8.1.2.01.01.0009	Beban Bahan-Isi Tabung Pemadam Kebakaran	123.197.277,00	38.969.600,00
8.1.2.01.01.0010	Beban Bahan-Isi Tabung Gas	1.039.155.428,00	187.533.400,00
8.1.2.01.01.0011	Beban Bahan-Bahan/Bibit Ternak/Bibit Ikan	527.413.157,00	166.020.518,00
8.1.2.01.01.0012	Beban Bahan-Bahan Lainnya	17.217.214.828,40	6.657.073.844,00
8.1.2.01.01.0013	Beban Suku Cadang-Suku Cadang Alat Angkutan	2.491.257.615,00	0,00
8.1.2.01.01.0014	Beban Suku Cadang-Suku Cadang Alat Besar	104.545.100,00	0,00
8.1.2.01.01.0015	Beban Suku Cadang-Suku Cadang Alat Kedokteran	113.653.240,00	0,00
8.1.2.01.01.0016	Beban Suku Cadang-Suku Cadang Alat Laboratorium	215.972.325,00	220.698.125,00
8.1.2.01.01.0017	Beban Suku Cadang-Suku Cadang Alat Pemancar	64.596.000,00	0,00
8.1.2.01.01.0018	Beban Suku Cadang-Suku Cadang Alat Studio dan Komunikasi	76.423.600,00	0,00
8.1.2.01.01.0023	Beban Suku Cadang-Suku Cadang Lainnya	905.527.403,00	0,00
8.1.2.01.01.0024	Beban Alat/Bahan untuk Kegiatan Kantor-Alat Tulis Kantor	26.771.243.235,80	4.791.646.230,00
8.1.2.01.01.0025	Beban Alat/Bahan untuk Kegiatan Kantor- Kertas dan Cover	263.186.800,00	0,00
8.1.2.01.01.0026	Beban Alat/Bahan untuk Kegiatan Kantor- Bahan Cetak	34.945.607.342,00	586.447.435,00
8.1.2.01.01.0027	Beban Alat/Bahan untuk Kegiatan Kantor- Benda Pos	900.116.101,00	462.161.921,00
8.1.2.01.01.0028	Beban Alat/Bahan untuk Kegiatan Kantor- Persediaan Dokumen/Administrasi Tender	95.455.050,00	3.094.650,00
8.1.2.01.01.0029	Beban Alat/Bahan untuk Kegiatan Kantor-Bahan Komputer	1.388.108.519,00	0,00
8.1.2.01.01.0030	Beban Alat/Bahan untuk Kegiatan Kantor- Perabot Kantor	7.906.012.481,00	432.881.712,00
8.1.2.01.01.0031	Beban Alat/Bahan untuk Kegiatan Kantor-Alat Listrik	5.983.889.254,00	3.657.670.093,00



PEMERINTAH DAERAH KABUPATEN CILACAP  
CATATAN ATAS LAPORAN KEUANGAN  
Tahun Anggaran 2021

Rekening	Beban Persediaan-LO	Tahun 2021 (Rp)	Tahun 2020 (Rp)
8.1.2.01.01.0032	Beban Alat/Bahan untuk Kegiatan Kantor-Perlengkapan Dinas	304.847.150,00	0,00
8.1.2.01.01.0034	Beban Alat/Bahan untuk Kegiatan Kantor-Perlengkapan Pendukung Olah Raga	186.686.063,00	242.600.000,00
8.1.2.01.01.0035	Beban Alat/Bahan untuk Kegiatan Kantor-Suvenir/Cendera Mata	740.534.950,00	0,00
8.1.2.01.01.0036	Beban Alat/Bahan untuk Kegiatan Kantor- Alat/Bahan untuk Kegiatan Kantor Lainnya	7.684.445.595,00	0,00
8.1.2.01.01.0037	Beban Obat-Obatan-Obat	35.334.063.618,87	24.637.809.526,37
8.1.2.01.01.0038	Beban Obat-Obatan-Obat-Obatan Lainnya	60.722.129.650,44	8.325.644.408,00
8.1.2.01.01.0043	Beban Natura dan Pakan-Natura	3.818.321.281,00	309.139.700,00
8.1.2.01.01.0044	Beban Natura dan Pakan-Pakan	436.508.300,00	0,00
8.1.2.01.01.0049	Beban Persediaan Penelitian-Persediaan Penelitian Lainnya	173.258.546,00	207.512.500,00
8.1.2.01.01.0052	Beban Makanan dan Minuman Rapat	32.883.160.588,00	0,00
8.1.2.01.01.0053	Beban Makanan dan Minuman Jamuan Tamu	9.595.728.327,00	0,00
8.1.2.01.01.0054	Beban Penambah Daya Tahan Tubuh	13.633.393.834,00	3.253.446.100,00
8.1.2.01.01.0056	Beban Makanan dan Minuman pada Fasilitas Pelayanan Urusan Kesehatan	2.801.785.536,00	0,00
8.1.2.01.01.0057	Beban Makanan dan Minuman pada Fasilitas Pelayanan Urusan Sosial	11.000.000,00	0,00
8.1.2.01.01.0058	Beban Makanan dan Minuman Aktivitas Lapangan	1.092.960.200,00	0,00
8.1.2.01.01.0061	Beban Pakaian Sipil Harian (PSH)	166.670.000,00	0,00
8.1.2.01.01.0062	Beban Pakaian Sipil Lengkap (PSL)	71.395.000,00	0,00
8.1.2.01.01.0063	Beban Pakaian Dinas Harian (PDH)	910.553.950,00	0,00
8.1.2.01.01.0064	Beban Pakaian Dinas Lapangan (PDL)	449.014.600,00	0,00
8.1.2.01.01.0065	Beban Pakaian Sipil Resmi (PSR)	15.000.000,00	0,00
8.1.2.01.01.0073	Beban Pakaian KORPRI	1.350.000,00	0,00
8.1.2.01.01.0074	Beban Pakaian Adat Daerah	169.865.000,00	0,00
8.1.2.01.01.0075	Beban Pakaian Batik Tradisional	1.506.887.700,00	0,00
8.1.2.01.01.0076	Beban Pakaian Olahraga	614.777.030,00	0,00
8.1.2.01.01.0077	Beban Pakaian Paskibraka	23.500.000,00	0,00
8.1.2.01.02.0003	Beban Komponen-Komponen Peralatan	91.215.000,00	0,00
8.1.2.01.02.0004	Beban Komponen-Komponen Rambu-Rambu	1.236.440.284,00	0,00
8.1.2.01.02.0006	Beban Komponen-Komponen Lainnya	26.450.000,00	0,00
8.1.2.01.02.0012	Beban Pipa-Pipa Plastik PVC (UPVC)	90.000,00	0,00
<b>Jumlah</b>		<b>308.568.564.303,51</b>	<b>60.077.948.380,37</b>

Rincian Beban Persediaan dapat dilihat pada Lampiran 11.

#### V.4.b.3) Beban Jasa

Beban Jasa pada tahun 2021 sebesar Rp506.574.648.658,44 dan tahun 2020 sebesar Rp762.764.748.216,41 dengan rincian sebagai berikut:

Rekening	Beban Jasa	Tahun 2021 (Rp)	Tahun 2020 (Rp)
8.1.2.02.01.0003	Beban Honorarium Narasumber atau Pembahas, Moderator, Pembawa Acara, dan Panitia	10.003.994.800,00	102.532.996.553,00
8.1.2.02.01.0004	Beban Honorarium Tim Pelaksana Kegiatan dan Sekretariat Tim Pelaksana Kegiatan	7.308.109.095,00	7.869.086.850,00



PEMERINTAH DAERAH KABUPATEN CILACAP  
CATATAN ATAS LAPORAN KEUANGAN  
Tahun Anggaran 2021

Rekening	Beban Jasa	Tahun 2021 (Rp)	Tahun 2020 (Rp)
8.1.2.02.01.0005	Beban Honorarium Pemberi Keterangan Ahli, Saksi Ahli, dan Beracara	93.800.000,00	12.500.000,00
8.1.2.02.01.0006	Beban Honorarium Penyuluhan atau Pendampingan	342.400.000,00	0,00
8.1.2.02.01.0007	Beban Honorarium Rohaniwan	71.250.000,00	0,00
8.1.2.02.01.0008	Beban Honorarium Tim Penyusunan Jurnal, Buletin, Majalah, Pengelola Teknologi Informasi dan Pengelola Website	244.140.000,00	52.675.000,00
8.1.2.02.01.0013	Beban Jasa Tenaga Pendidikan	96.487.488.183,00	161.549.671.338,00
8.1.2.02.01.0014	Beban Jasa Tenaga Kesehatan	170.957.994.253,80	253.933.128.713,38
8.1.2.02.01.0015	Beban Jasa Tenaga Laboratorium	315.367.000,00	0,00
8.1.2.02.01.0016	Beban Jasa Tenaga Penanganan Prasarana dan Sarana Umum	2.097.975.850,00	0,00
8.1.2.02.01.0019	Beban Jasa Tenaga Penanganan Bencana	2.101.330.000,00	0,00
8.1.2.02.01.0020	Beban Jasa Tenaga Penanganan Sosial	71.850.000,00	0,00
8.1.2.02.01.0023	Beban Jasa Tenaga Teknis Pertanian dan Pangan	306.850.000,00	0,00
8.1.2.02.01.0026	Beban Jasa Tenaga Administrasi	37.292.965.900,00	12.835.500,00
8.1.2.02.01.0029	Beban Jasa Tenaga Ahli	4.077.380.689,00	48.414.250.810,00
8.1.2.02.01.0030	Beban Jasa Tenaga Kebersihan	1.918.502.664,00	0,00
8.1.2.02.01.0031	Beban Jasa Tenaga Keamanan	5.315.472.875,00	2.604.600.000,00
8.1.2.02.01.0035	Beban Jasa Tenaga Teknisi Mekanik dan Listrik	440.426.184,00	0,00
8.1.2.02.01.0036	Beban Jasa Audit/Surveillance ISO	867.980.800,00	0,00
8.1.2.02.01.0038	Beban Jasa Tata Rias	250.000,00	0,00
8.1.2.02.01.0039	Beban Jasa Tenaga Informasi dan Teknologi	457.479.940,00	0,00
8.1.2.02.01.0041	Beban Jasa Pemasangan Instalasi Telepon, Air, dan Listrik	206.367.677,00	0,00
8.1.2.02.01.0042	Beban Jasa Pelaksanaan Transaksi Keuangan	18.951.000,00	217.887.617,00
8.1.2.02.01.0045	Beban Jasa Pelayanan Kearsipan	127.627.660,00	0,00
8.1.2.02.01.0046	Beban Jasa Konversi Aplikasi/Sistem Informasi	478.517.500,00	0,00
8.1.2.02.01.0047	Beban Jasa Penyelenggaraan Acara	2.091.177.600,00	0,00
8.1.2.02.01.0048	Beban Jasa Kontribusi Asosiasi	35.000.000,00	0,00
8.1.2.02.01.0049	Beban Jasa Pencucian Pakaian, Alat Kesenian dan Kebudayaan, serta Alat Rumah Tangga	437.913.605,00	3.000.000,00
8.1.2.02.01.0050	Beban Jasa Kalibrasi	372.372.200,00	0,00
8.1.2.02.01.0051	Beban Jasa Pengolahan Sampah	852.962.512,00	0,00
8.1.2.02.01.0052	Beban Jasa Pembersihan, Pengendalian Hama, dan Fumigasi	214.573.900,00	0,00
8.1.2.02.01.0053	Beban Jasa Pengukuran Tanah	20.500.000,00	0,00
8.1.2.02.01.0055	Beban Jasa Iklan/Reklame, Film, dan Pemetretan	4.016.959.000,00	133.474.400,00
8.1.2.02.01.0059	Beban Tagihan Telepon	1.245.335.661,00	648.918.625,00
8.1.2.02.01.0060	Beban Tagihan Air	2.520.306.708,00	749.061.220,00
8.1.2.02.01.0061	Beban Tagihan Listrik	36.992.016.825,00	33.544.207.341,00
8.1.2.02.01.0062	Beban Langganan Jurnal/Surat Kabar/Majalah	1.406.170.243,00	542.951.413,00
8.1.2.02.01.0063	Beban Kawat/Faksimili/Internet/TV Berlangganan	10.126.761.861,33	4.859.511.958,00
8.1.2.02.01.0064	Beban Paket/Pengiriman	83.465.200,00	284.058.300,00
8.1.2.02.01.0066	Beban Registrasi/Keanggotaan	522.917.340,00	300.985.400,00
8.1.2.02.01.0067	Beban Pembayaran Pajak, Bea, dan Perizinan	1.398.068.091,00	0,00



PEMERINTAH DAERAH KABUPATEN CILACAP  
CATATAN ATAS LAPORAN KEUANGAN  
Tahun Anggaran 2021

Rekening	Beban Jasa	Tahun 2021 (Rp)	Tahun 2020 (Rp)
8.1.2.02.01.0069	Beban Pengolahan Air Limbah	2.503.007.574,00	0,00
8.1.2.02.01.0073	Beban Medical Check Up	16.585.100,00	0,00
8.1.2.02.01.0074	Beban Insentif Tenaga Kesehatan Vaksinator	10.581.506.000,00	2.395.850.000,00
8.1.2.02.02.0001	Beban luran Jaminan Kesehatan bagi Kepala Desa dan Perangkat Desa	4.134.541.664,00	0,00
8.1.2.02.02.0003	Beban luran Jaminan Kesehatan bagi Peserta PBP dan BP Kelas 3	30.495.319.900,00	0,00
8.1.2.02.02.0004	Beban Bantuan luran Jaminan Kesehatan bagi Peserta PBP dan BP Kelas 3	5.241.513.200,00	0,00
8.1.2.02.02.0005	Beban luran Jaminan Kesehatan bagi Non ASN	6.275.709.651,00	32.630.826.516,00
8.1.2.02.02.0006	Beban luran Jaminan Kecelakaan Kerja bagi Non ASN	1.102.081.591,00	295.927.192,00
8.1.2.02.02.0007	Beban luran Jaminan Kematian bagi Non ASN	436.208.230,00	9.755.167,00
8.1.2.02.02.0008	Beban Asuransi Barang Milik Daerah	577.243.284,31	565.792.421,03
8.1.2.02.04.0022	Beban Sewa Electric Generating Set	201.780.000,00	94.475.000,00
8.1.2.02.04.0036	Beban Sewa Kendaraan Bermotor Penumpang	330.387.600,00	282.150.000,00
8.1.2.02.04.0037	Beban Sewa Kendaraan Bermotor Angkutan Barang	17.763.533,00	0,00
8.1.2.02.04.0117	Beban Sewa Alat Kantor Lainnya	915.789.890,00	757.622.000,00
8.1.2.02.04.0118	Beban Sewa Mebel	36.000.000,00	0,00
8.1.2.02.04.0121	Beban Sewa Alat Pendingin	789.536.300,00	0,00
8.1.2.02.04.0123	Beban Sewa Alat Rumah Tangga Lainnya (Home Use)	35.759.550,00	0,00
8.1.2.02.04.0128	Beban Sewa Kursi Rapat Pejabat	311.389.000,00	0,00
8.1.2.02.04.0132	Beban Sewa Peralatan Studio Audio	478.320.000,00	0,00
8.1.2.02.04.0210	Beban Sewa Alat Kedokteran Mata	355.300.000,00	0,00
8.1.2.02.04.0404	Beban Sewa Komputer Jaringan	51.512.500,00	0,00
8.1.2.02.04.0405	Beban Sewa Personal Computer	137.567.620,00	10.400.000,00
8.1.2.02.05.0001	Beban Sewa Bangunan Gedung Kantor	2.928.796.250,00	62.260.000,00
8.1.2.02.05.0009	Beban Sewa Bangunan Gedung Tempat Pertemuan	156.455.000,00	225.800.000,00
8.1.2.02.05.0043	Beban Sewa Hotel	256.729.999,00	1.091.785.006,00
8.1.2.02.07.0035	Beban Sewa Alat Bercorak Kebudayaan	7.507.500,00	0,00
8.1.2.02.08.0001	Beban Jasa Konsultansi Perencanaan Arsitektur-Jasa Nasihat dan Pra Desain Arsitektural	6.000.000,00	29.890.000,00
8.1.2.02.08.0002	Beban Jasa Konsultansi Perencanaan Arsitektur-Jasa Desain Arsitektural	1.380.901.750,00	929.847.520,00
8.1.2.02.08.0004	Beban Jasa Konsultansi Perencanaan Arsitektur-Jasa Desain Interior	43.500.000,00	0,00
8.1.2.02.08.0005	Beban Jasa Konsultansi Perencanaan Arsitektur-Jasa Arsitektur Lainnya	11.750.000,00	0,00
8.1.2.02.08.0006	Beban Jasa Konsultansi Perencanaan Rekayasa-Jasa Nasihat dan Konsultansi Rekayasa Teknik	91.750.000,00	0,00
8.1.2.02.08.0007	Beban Jasa Konsultansi Perencanaan Rekayasa-Jasa Desain Rekayasa untuk Konstruksi Pondasi serta Struktur Bangunan	91.745.450,00	0,00
8.1.2.02.08.0008	Beban Jasa Konsultansi Perencanaan Rekayasa-Jasa Desain Rekayasa untuk Pekerjaan Teknik Sipil Air	1.188.431.485,00	0,00
8.1.2.02.08.0009	Beban Jasa Konsultansi Perencanaan Rekayasa-Jasa Desain Rekayasa untuk Pekerjaan Teknik Sipil Transportasi	46.051.500,00	0,00
8.1.2.02.08.0011	Beban Jasa Konsultansi Perencanaan Rekayasa-Jasa Desain Rekayasa untuk Proses Industrial dan Produksi	41.200.000,00	0,00
8.1.2.02.08.0013	Beban Jasa Konsultansi Perencanaan Rekayasa-Jasa Desain Rekayasa Lainnya	104.695.050,00	0,00





PEMERINTAH DAERAH KABUPATEN CILACAP  
CATATAN ATAS LAPORAN KEUANGAN  
Tahun Anggaran 2021

Rekening	Beban Jasa	Tahun 2021 (Rp)	Tahun 2020 (Rp)
8.1.2.02.08.0014	Beban Jasa Konsultansi Perencanaan Penataan Ruang-jasa Perencanaan dan Perancangan Perkotaan	232.595.000,00	0,00
8.1.2.02.08.0015	Beban Jasa Konsultansi Perencanaan Penataan Ruang-Jasa Perencanaan Wilayah	140.558.000,00	0,00
8.1.2.02.08.0016	Beban Jasa Konsultansi Perencanaan Penataan Ruang-Jasa Perencanaan dan Perancangan Lingkungan Bangunan dan Landscape	342.347.110,00	0,00
8.1.2.02.08.0018	Beban Jasa Konsultansi Pengawasan Arsitektur	115.413.000,00	24.285.250,00
8.1.2.02.08.0019	Beban Jasa Konsultansi Pengawasan Rekayasa-Jasa Pengawas Pekerjaan Konstruksi Bangunan Gedung	992.094.500,00	0,00
8.1.2.02.08.0032	Beban Jasa Konsultansi Lainnya-Jasa Konsultansi Lingkungan	617.891.600,00	0,00
8.1.2.02.08.0033	Beban Jasa Konsultansi Lainnya-Jasa Konsultansi Estimasi Nilai Lahan dan Bangunan	66.000.000,00	0,00
8.1.2.02.09.0002	Beban Jasa Konsultansi Berorientasi Bidang-Transportasi	101.160.000,00	0,00
8.1.2.02.09.0003	Beban Jasa Konsultansi Berorientasi Bidang-Telematika	11.333.323,00	0,00
8.1.2.02.09.0008	Beban Jasa Konsultansi Berorientasi Bidang-Kesehatan	6.927.864.723,00	0,00
8.1.2.02.09.0009	Beban Jasa Konsultansi Berorientasi Bidang-Kependudukan	784.866.500,00	0,00
8.1.2.02.09.0011	Beban Jasa Konsultansi Berorientasi Layanan- Jasa Survei	283.326.000,00	0,00
8.1.2.02.09.0012	Beban Jasa Konsultansi Berorientasi Layanan- Jasa Studi Penelitian dan Bantuan Teknik	665.017.156,00	0,00
8.1.2.02.09.0013	Beban Jasa Konsultansi Berorientasi Layanan- Jasa Konsultansi Manajemen	71.851.000,00	0,00
8.1.2.02.09.0014	Beban Jasa Konsultansi Berorientasi Layanan- Jasa Khusus	1.318.553.000,00	0,00
8.1.2.02.09.0020	Beban Jasa Konsultansi Layanan Kepariwisataaan-Jasa Konsultansi Perencanaan Kepariwisataaan	144.705.000,00	0,00
8.1.2.02.11.0001	Beban Beasiswa Tugas Belajar S1	5.000.000,00	24.000.000,00
8.1.2.02.11.0002	Beban Beasiswa Tugas Belajar S2	85.200.000,00	51.600.000,00
8.1.2.02.12.0001	Beban Kursus Singkat/Pelatihan	7.199.677.673,00	5.884.207.256,00
8.1.2.02.12.0002	Beban Sosialisasi	714.334.900,00	1.236.668.600,00
8.1.2.02.12.0003	Beban Bimbingan Teknis	1.718.951.525,00	9.988.000,00
8.1.2.02.12.0004	Beban Diklat Kepemimpinan	1.038.270.500,00	0,00
8.1.2.02.13.0006	Beban Insentif bagi Pegawai Non ASN atas Pemungutan Pajak Hotel	47.896.875,00	0,00
8.1.2.02.13.0007	Beban Insentif bagi Pegawai Non ASN atas Pemungutan Pajak Restoran	35.117.260,00	0,00
8.1.2.02.13.0008	Beban Insentif bagi Pegawai Non ASN atas Pemungutan Pajak Hiburan	5.403.750,00	0,00
8.1.2.02.13.0009	Beban Insentif bagi Pegawai Non ASN atas Pemungutan Pajak Reklame	21.600.478,00	0,00
8.1.2.02.13.0010	Beban Insentif bagi Pegawai Non ASN atas Pemungutan Pajak Penerangan Jalan	762.939.938,00	0,00
8.1.2.02.13.0011	Beban Insentif bagi Pegawai Non ASN atas Pemungutan Pajak Parkir	4.057.427,00	0,00
8.1.2.02.13.0012	Beban Insentif bagi Pegawai Non ASN atas Pemungutan Pajak Air Tanah	5.037.407,00	0,00
8.1.2.02.13.0014	Beban Insentif bagi Pegawai Non ASN atas Pemungutan Pajak Mineral Bukan Logam dan Batuan	211.896.713,00	0,00
8.1.2.02.13.0015	Beban Insentif bagi Pegawai Non ASN atas Pemungutan Pajak Bumi dan Bangunan Perdesaan dan Perkotaan	785.016.595,00	0,00
8.1.2.02.13.0016	Beban Insentif bagi Pegawai Non ASN atas Pemungutan Bea Perolehan Hak atas Tanah dan Bangunan	290.141.440,00	0,00





PEMERINTAH DAERAH KABUPATEN CILACAP  
**CATATAN ATAS LAPORAN KEUANGAN**  
Tahun Anggaran 2021

Rekening	Beban Jasa	Tahun 2021 (Rp)	Tahun 2020 (Rp)
8.1.2.02.14.0001	Beban Insentif bagi Pegawai Non ASN atas Pemungutan Retribusi Jasa Umum-Pelayanan Kesehatan	828.183.761,00	0,00
8.1.2.02.14.0002	Beban Insentif bagi Pegawai Non ASN atas Pemungutan Retribusi Jasa Umum-Pelayanan Persampahan/Kebersihan	173.095.000,00	0,00
8.1.2.02.14.0005	Beban Insentif bagi Pegawai Non ASN atas Pemungutan Retribusi Jasa Umum-Pelayanan Pasar	150.000.000,00	0,00
8.1.2.01.01.0026	Beban Alat/Bahan untuk Kegiatan Kantor- Bahan Cetak	0,00	9.888.163.994,00
8.1.2.01.01.0052	Beban Makanan dan Minuman Rapat	0,00	11.431.042.900,00
8.1.2.01.01.0053	Beban Makanan dan Minuman Jamuan Tamu	0,00	7.793.397.323,00
8.1.2.01.01.0054	Beban Penambah Daya Tahan Tubuh	0,00	13.428.403.840,00
8.1.2.01.01.0061	Beban Pakaian Sipil Harian (PSH)	0,00	282.395.000,00
8.1.2.01.01.0062	Beban Pakaian Sipil Lengkap (PSL)	0,00	27.000.000,00
8.1.2.01.01.0063	Beban Pakaian Dinas Harian (PDH)	0,00	120.206.750,00
8.1.2.01.01.0064	Beban Pakaian Dinas Lapangan (PDL)	0,00	564.376.250,00
8.1.2.01.01.0065	Beban Pakaian Sipil Resmi (PSR)	0,00	32.250.000,00
8.1.2.01.01.0073	Beban Pakaian KORPRI	0,00	450.000,00
8.1.2.01.01.0074	Beban Pakaian Adat Daerah	0,00	112.650.000,00
8.1.2.01.01.0075	Beban Pakaian Batik Tradisional	0,00	236.685.000,00
8.1.2.01.01.0076	Beban Pakaian Olahraga	0,00	190.995.000,00
8.1.2.01.01.0077	Beban Pakaian Paskibraka	0,00	12.500.000,00
8.1.2.01.01.0040	Beban Barang /uang untuk Dijual/Diserahkan kepada Pihak Ketiga/Pihak Lain	0,00	48.120.664.843,00
8.1.2.01.02.0006	Beban Komponen-Komponen Lainnya	0,00	5.644.636.350,00
8.1.2.05.01.0001	Beban Hadiah yang Bersifat Perlombaan	738.318.900,00	0,00
8.1.2.05.01.0002	Beban Penghargaan atas Suatu Prestasi	1.801.550.000,00	0,00
8.1.2.05.01.0003	Beban Beasiswa	25.600.000,00	0,00
8.1.2.05.01.0004	Beban Penanganan Dampak Sosial Kemasyarakatan	331.484.975,00	0,00
8.1.2.05.01.0005	Beban Transfer Keuangan Daerah dan Desa (TKDD)	426.400.000,00	0,00
8.1.2.05.02.0001	Beban Jasa yang Diberikan kepada Pihak Ketiga/Pihak Lain	994.176.641,00	0,00
8.1.2.05.02.0002	Beban Jasa yang Diberikan kepada Masyarakat	38.412.000,00	0,00
<b>Jumlah</b>		<b>506.574.648.658,44</b>	<b>762.764.748.216,41</b>

#### V.4.b.4) **Beban Pemeliharaan**

Beban Pemeliharaan pada tahun 2021 sebesar Rp56.149.290.049,00 dan tahun 2020 sebesar Rp32.697.504.708,00 dengan rincian sebagai berikut:

Rekening	Beban Pemeliharaan	Tahun 2021 (Rp)	Tahun 2020 (Rp)
8.1.2.03.01.0001	Beban Pemeliharaan Tanah-Tanah Persil- Tanah Bangunan Perumahan/Gedung Tempat Tinggal	24.781.300,00	0,00
8.1.2.03.01.0002	Beban Pemeliharaan Tanah-Tanah Persil- Tanah untuk Bangunan Gedung Perdagangan/Perusahaan	2.520.000,00	0,00
8.1.2.03.01.0004	Beban Pemeliharaan Tanah-Tanah Persil- Tanah untuk Bangunan Tempat Kerja	15.406.350,00	4.391.200,00
8.1.2.03.01.0006	Beban Pemeliharaan Tanah-Tanah Persil- Tanah untuk Bangunan Tempat Ibadah	156.000,00	0,00



PEMERINTAH DAERAH KABUPATEN CILACAP  
CATATAN ATAS LAPORAN KEUANGAN  
Tahun Anggaran 2021

Rekening	Beban Pemeliharaan	Tahun 2021 (Rp)	Tahun 2020 (Rp)
8.1.2.03.01.0007	Beban Pemeliharaan Tanah-Tanah Persil- Tanah Persil Lainnya	1.308.000,00	0,00
8.1.2.03.01.0017	Beban Pemeliharaan Tanah-Lapangan-Tanah Lapangan Olahraga	39.593.000,00	0,00
8.1.2.03.01.0018	Beban Pemeliharaan Tanah-Lapangan-Tanah Lapangan Parkir	2.810.000,00	0,00
8.1.2.03.01.0020	Beban Pemeliharaan Tanah-Lapangan-Tanah Lapangan Pemancar dan Studio Alam	2.380.000,00	0,00
8.1.2.03.01.0023	Beban Pemeliharaan Tanah-Lapangan-Tanah untuk Jalan	71.128.500,00	0,00
8.1.2.03.01.0024	Beban Pemeliharaan Tanah-Lapangan-Tanah untuk Bangunan Air	2.415.000,00	0,00
8.1.2.03.01.0025	Beban Pemeliharaan Tanah-Lapangan-Tanah untuk Bangunan Instalasi	4.905.000,00	0,00
8.1.2.03.01.0029	Beban Pemeliharaan Tanah-Lapangan-Tanah untuk Taman	316.646.359,00	0,00
8.1.2.03.01.0032	Beban Pemeliharaan Tanah-Lapangan-Tanah Lapangan PBB	300.000,00	0,00
8.1.2.03.01.0035	Beban Pemeliharaan Tanah-Lapangan- Lapangan Lainnya	263.205.200,00	0,00
8.1.2.03.02.0003	Beban Pemeliharaan Alat Besar-Alat Besar Darat-Excavator	32.965.000,00	0,00
8.1.2.03.02.0007	Beban Pemeliharaan Alat Besar-Alat Besar Darat-Compacting Equipment	21.125.000,00	0,00
8.1.2.03.02.0023	Beban Pemeliharaan Alat Besar-Alat Bantu- Pompa	22.821.428,00	0,00
8.1.2.03.02.0035	Beban Pemeliharaan Alat Angkutan-Alat Angkutan Darat Bermotor-Kendaraan Dinas Bermotor Perorangan	3.015.764.896,00	2.245.561.441,00
8.1.2.03.02.0036	Beban Pemeliharaan Alat Angkutan-Alat Angkutan Darat Bermotor-Kendaraan Bermotor Penumpang	967.885.940,00	0,00
8.1.2.03.02.0037	Beban Pemeliharaan Alat Angkutan-Alat Angkutan Darat Bermotor-Kendaraan Bermotor Angkutan Barang	308.250.760,00	0,00
8.1.2.03.02.0038	Beban Pemeliharaan Alat Angkutan-Alat Angkutan Darat Bermotor-Kendaraan Bermotor Beroda Dua	372.402.151,00	0,00
8.1.2.03.02.0039	Beban Pemeliharaan Alat Angkutan-Alat Angkutan Darat Bermotor-Kendaraan Bermotor Beroda Tiga	19.161.000,00	0,00
8.1.2.03.02.0040	Beban Pemeliharaan Alat Angkutan-Alat Angkutan Darat Bermotor-Kendaraan Bermotor Khusus	339.150.643,00	0,00
8.1.2.03.02.0045	Beban Pemeliharaan Alat Angkutan-Alat Angkutan Darat Tak Bermotor-Kendaraan Tak Bermotor Penumpang	7.641.000,00	0,00
8.1.2.03.02.0048	Beban Pemeliharaan Alat Angkutan-Alat Angkutan Apung Bermotor-Alat Angkutan Apung Bermotor untuk Barang	99.968.000,00	0,00
8.1.2.03.02.0049	Beban Pemeliharaan Alat Angkutan-Alat Angkutan Apung Bermotor-Alat Angkutan Apung Bermotor untuk Penumpang	80.016.000,00	0,00
8.1.2.03.02.0061	Beban Pemeliharaan Alat Bengkel dan Alat Ukur-Alat Bengkel Bermesin-Perkakas Bengkel Listrik	74.675.620,00	2.351.362.003,00
8.1.2.03.02.0086	Beban Pemeliharaan Alat Bengkel dan Alat Ukur-Alat Ukur-Alat Kalibrasi	73.073.793,00	0,00
8.1.2.03.02.0096	Beban Pemeliharaan Alat Bengkel dan Alat Ukur-Alat Ukur-Alat Penguji Kendaraan Bermotor	116.620.000,00	0,00
8.1.2.03.02.0116	Beban Pemeliharaan Alat Kantor dan Rumah Tangga-Alat Kantor-Alat Penyimpan Perlengkapan Kantor	212.312.950,00	0,00
8.1.2.03.02.0117	Beban Pemeliharaan Alat Kantor dan Rumah Tangga-Alat Kantor-Alat Kantor Lainnya	2.115.920.285,00	3.987.560.325,00
8.1.2.03.02.0118	Beban Pemeliharaan Alat Kantor dan Rumah Tangga-Alat Rumah Tangga-Mebel	675.289.492,00	0,00
8.1.2.03.02.0120	Beban Pemeliharaan Alat Kantor dan Rumah Tangga-Alat Rumah Tangga-Alat Pembersih	2.175.864.725,00	0,00
8.1.2.03.02.0121	Beban Pemeliharaan Alat Kantor dan Rumah Tangga-Alat Rumah Tangga-Alat Pendingin	768.940.500,00	0,00
8.1.2.03.02.0123	Beban Pemeliharaan Alat Kantor dan Rumah Tangga-Alat Rumah Tangga-Alat Rumah Tangga Lainnya (Home Use)	357.453.195,00	0,00
8.1.2.03.02.0124	Beban Pemeliharaan Alat Kantor dan Rumah Tangga-Alat Rumah Tangga-Alat Pemadam Kebakaran	59.360.000,00	0,00



PEMERINTAH DAERAH KABUPATEN CILACAP  
CATATAN ATAS LAPORAN KEUANGAN  
Tahun Anggaran 2021

Rekening	Beban Pemeliharaan	Tahun 2021 (Rp)	Tahun 2020 (Rp)
8.1.2.03.02.0125	Beban Pemeliharaan Alat Kantor dan Rumah Tangga- Meja dan Kursi Kerja/Rapat Pejabat- Meja Kerja Pejabat	291.185.053,00	0,00
8.1.2.03.02.0132	Beban Pemeliharaan Alat Studio, Komunikasi, dan Pemancar-Alat Studio-Peralatan Studio Audio	144.210.650,00	0,00
8.1.2.03.02.0133	Beban Pemeliharaan Alat Studio, Komunikasi, dan Pemancar-Alat Studio-Peralatan Studio Video dan Film	25.947.000,00	0,00
8.1.2.03.02.0204	Beban Pemeliharaan Alat Kedokteran dan Kesehatan- Alat Kedokteran-Alat Kedokteran Umum	16.240.000,00	0,00
8.1.2.03.02.0205	Beban Pemeliharaan Alat Kedokteran dan Kesehatan- Alat Kedokteran-Alat Kedokteran Gigi	2.451.400,00	0,00
8.1.2.03.02.0232	Beban Pemeliharaan Alat Kedokteran dan Kesehatan- Alat Kedokteran-Alat Kedokteran Lainnya	323.647.005,00	0,00
8.1.2.03.02.0237	Beban Pemeliharaan Alat Kedokteran dan Kesehatan- Alat Kesehatan Umum-Alat Kesehatan Umum Lainnya	1.960.793.013,00	0,00
8.1.2.03.02.0245	Beban Pemeliharaan Alat Laboratorium-Unit Alat Laboratorium-Alat Laboratorium Mekanika Tanah dan Batuan	28.380.500,00	0,00
8.1.2.03.02.0335	Beban Pemeliharaan Alat Laboratorium-Alat Proteksi Radiasi/Proteksi Lingkungan-Alat Kesehatan Kerja	850.000,00	0,00
8.1.2.03.02.0375	Beban Pemeliharaan Alat Laboratorium-Alat Laboratorium Standarisasi Kalibrasi dan Instrumentasi- Alat Laboratorium Uji Perangkat	560.712.084,00	0,00
8.1.2.03.02.0404	Beban Pemeliharaan Komputer-Komputer Unit- Komputer Jaringan	135.971.995,00	0,00
8.1.2.03.02.0405	Beban Pemeliharaan Komputer-Komputer Unit-Personal Computer	2.125.841.822,00	0,00
8.1.2.03.02.0409	Beban Pemeliharaan Komputer-Peralatan Komputer- Peralatan Personal Computer	1.125.216.837,00	0,00
8.1.2.03.02.0410	Beban Pemeliharaan Komputer-Peralatan Komputer- Peralatan Jaringan	35.050.000,00	0,00
8.1.2.03.02.0492	Beban Pemeliharaan Rambu-Rambu-Rambu- Rambu Lalu Lintas Darat-Rambu Bersuar	99.062.400,00	0,00
8.1.2.03.02.0493	Beban Pemeliharaan Rambu-Rambu-Rambu- Rambu Lalu Lintas Darat-Rambu Tidak Bersuar	14.125.000,00	0,00
8.1.2.03.03.0001	Beban Pemeliharaan Bangunan Gedung- Bangunan Gedung Tempat Kerja-Bangunan Gedung Kantor	8.948.002.755,00	4.161.750.410,00
8.1.2.03.03.0006	Beban Pemeliharaan Bangunan Gedung- Bangunan Gedung Tempat Kerja-Bangunan Kesehatan	1.670.978.630,00	0,00
8.1.2.03.03.0013	Beban Pemeliharaan Bangunan Gedung- Bangunan Gedung Tempat Kerja-Bangunan Gedung untuk Pos Jaga	223.476.452,00	0,00
8.1.2.03.03.0032	Beban Pemeliharaan Bangunan Gedung- Bangunan Gedung Tempat Kerja-Bangunan Fasilitas Umum	263.332.250,00	0,00
8.1.2.03.03.0036	Beban Pemeliharaan Bangunan Gedung- Bangunan Gedung Tempat Kerja-Taman	167.050.000,00	0,00
8.1.2.03.04.0003	Beban Pemeliharaan Jalan dan Jembatan- Jalan-Jalan Kabupaten	15.803.611.740,00	6.875.991.626,00
8.1.2.03.04.0013	Beban Pemeliharaan Jalan dan Jembatan- Jembatan- Jembatan pada Jalan Kabupaten	1.573.788.100,00	296.415.770,00
8.1.2.03.04.0026	Beban Pemeliharaan Bangunan Air-Bangunan Air Irigasi-Bangunan Pembawa Irigasi	3.174.837.039,00	6.917.648.268,00
8.1.2.03.04.0051	Beban Pemeliharaan Bangunan Air-Bangunan Pengaman Sungai/Pantai dan Penanggulangan Bencana Alam-Bangunan Pembuang Pengaman Sungai	2.680.010.540,00	0,00
8.1.2.03.04.0064	Beban Pemeliharaan Bangunan Air-Bangunan Air Bersih/Air Baku Lainnya-Bangunan Pengambilan Air Bersih/Air Baku	602.764.300,00	0,00
8.1.2.03.04.0087	Beban Pemeliharaan Instalasi-Instalasi Pengolahan Sampah-Instalasi Pengolahan Sampah Lainnya	697.867.192,00	0,00
8.1.2.03.04.0118	Beban Pemeliharaan Instalasi-Instalasi Lain- Instalasi Lain	147.905.890,00	0,00
8.1.2.03.04.0124	Beban Pemeliharaan Jaringan-Jaringan Listrik-Jaringan Transmisi	335.795.450,00	0,00
8.1.2.03.04.0126	Beban Pemeliharaan Jaringan-Jaringan Listrik-Jaringan Listrik Lainnya	117.771.640,00	0,00
8.1.2.03.05.0028	Beban Pemeliharaan Barang Bercorak Kesenian/Kebudayaan/Olahraga-Barang Bercorak Kesenian-Alat Musik	112.697.700,00	0,00



PEMERINTAH DAERAH KABUPATEN CILACAP  
**CATATAN ATAS LAPORAN KEUANGAN**  
Tahun Anggaran 2021

Rekening	Beban Pemeliharaan	Tahun 2021 (Rp)	Tahun 2020 (Rp)
8.1.2.03.05.0057	Beban Pemeliharaan Tanaman-Tanaman- Tanaman	75.498.525,00	0,00
8.1.2.01.01.0004	Beban Bahan-Bahan Bakar dan Pelumas	0,00	5.317.251.605,00
8.1.2.02.01.0067	Beban Pembayaran Pajak, Bea, dan Perizinan	0,00	539.572.060,00
<b>Jumlah</b>		<b>56.149.290.049,00</b>	<b>32.697.504.708,00</b>

**V.4.b.5) Beban Perjalanan Dinas**

Beban Perjalanan Dinas pada tahun 2021 sebesar Rp38.531.362.980,00 dan tahun 2020 sebesar Rp31.347.808.103,00 dengan rincian sebagai berikut:

Rekening	Beban Perjalanan Dinas	Tahun 2021 (Rp)	Tahun 2020 (Rp)
8.1.2.04.01.0001	Beban Perjalanan Dinas Biasa	28.273.846.377,00	19.037.945.526,00
8.1.2.04.01.0003	Beban Perjalanan Dinas Dalam Kota	10.124.356.964,00	12.188.611.377,00
8.1.2.04.01.0005	Beban Perjalanan Dinas Paket Meeting Luar Kota	133.159.639,00	0,00
	Beban Perjalanan Dinas Luar Negeri	0,00	121.251.200,00
<b>Jumlah</b>		<b>38.531.362.980,00</b>	<b>31.347.808.103,00</b>

**V.4.b.6) Beban Hibah - LO**

Beban Hibah pada tahun 2021 sebesar Rp153.975.768.553,00 dan tahun 2020 sebesar Rp85.732.680.000,90 dengan rincian sebagai berikut:

Beban Hibah		Tahun 2021 (Rp)	Tahun 2020 (Rp)
1	Beban Hibah Barang kepada Pemerintah Pusat	13.968.074.300,00	0,00
2	Beban Hibah Uang kepada Badan dan Lembaga yang Bersifat Nirlaba, Sukarela dan Sosial yang Dibentuk Berdasarkan Peraturan Perundang-Undangan	46.310.500.000,00	0,00
3	Beban Hibah Barang kepada Badan dan Lembaga yang Bersifat Nirlaba, Sukarela dan Sosial yang Dibentuk Berdasarkan Peraturan Perundang-Undangan	6.187.352.374,00	0,00
4	Beban Hibah Uang kepada Badan dan Lembaga Nirlaba, Sukarela dan Sosial yang Telah Memiliki Surat Keterangan Terdaftar	17.935.000.000,00	0,00
5	Beban Hibah Barang kepada Badan dan Lembaga Nirlaba, Sukarela dan Sosial yang Telah Memiliki Surat Keterangan Terdaftar	4.108.134.019,00	0,00
6	Beban Hibah Barang kepada Badan dan Lembaga Nirlaba, Sukarela Bersifat Sosial Masyarakat	62.547.923.860,00	0,00
7	Beban Hibah Bantuan Keuangan Kepada Partai Politik	2.918.784.000,00	0,00
8	Beban Hibah kepada Pemerintah	0,00	1.762.691.517,90
9	Beban Hibah kepada Kelompok Masyarakat	0,00	42.085.693.618,00
10	Beban Hibah kepada Kelompok/Anggota Masyarakat -LO	0,00	3.724.740.865,00
11	Beban Hibah kepada Badan/ Lembaga yang Bersifat Nirlaba, Sukarela dan Sosial	0,00	13.762.570.000,00
12	Beban Hibah kepada Organisasi Masyarakat yang Berbadan Hukum Indonesia	0,00	150.000.000,00
13	Beban BOP PAUD kepada Masyarakat/Swasta	0,00	21.328.200.000,00
14	Beban Bantuan Keuangan Kepada PDI PERJUANGAN	0,00	589.386.000,00
15	Beban Bantuan Keuangan Kepada PARTAI GOLKAR	0,00	512.736.000,00
16	Beban Bantuan Keuangan Kepada PARTAI DEMOKRAT	0,00	179.802.000,00
17	Beban Bantuan Keuangan Kepada PARTAI AMANAT NASIONAL	0,00	227.136.000,00



PEMERINTAH DAERAH KABUPATEN CILACAP  
**CATATAN ATAS LAPORAN KEUANGAN**  
Tahun Anggaran 2021

Beban Hibah		Tahun 2021 (Rp)	Tahun 2020 (Rp)
18	Beban Bantuan Keuangan Kepada PARTAI PERSATUAN PEMBANGUNAN	0,00	241.278.000,00
19	Beban Bantuan Keuangan Kepada PARTAI KEBANGKITAN BANGSA	0,00	407.004.000,00
20	Beban Bantuan Keuangan Kepada PARTAI KEADILAN	0,00	190.854.000,00
21	Beban Bantuan Keuangan Kepada PARTAI GERINDA	0,00	394.098.000,00
22	Beban Bantuan Keuangan Kepada PARTAI NASDEM	0,00	176.490.000,00
<b>Jumlah</b>		<b>153.975.768.553,00</b>	<b>85.732.680.000,90</b>

**V.4.b.7) Beban Bantuan Sosial**

Beban Bantuan Sosial pada tahun 2021 sebesar Rp6.104.000.000,00 dan tahun 2020 sebesar Rp51.091.710.000,00 yang terdiri dari:

Beban Bantuan Sosial		Tahun 2021 (Rp)	Tahun 2020 (Rp)
1	Beban Bantuan Sosial	6.104.000.000,00	51.091.710.000,00
<b>Jumlah</b>		<b>6.104.000.000,00</b>	<b>51.091.710.000,00</b>

**V.4.b.8) Beban Penyisihan Piutang**

Beban Penyisihan Piutang pada tahun 2021 sebesar Rp4.848.786.415,71 dan tahun 2020 sebesar Rp5.715.235.231,78 dengan rincian sebagai berikut:

Beban Penyisihan Piutang		Tahun 2021 (Rp)	Tahun 2020 (Rp)
1	Beban Penyisihan Piutang Pajak	547.266.047,42	3.200.274.815,33
2	Beban Penyisihan Piutang Retribusi	1.659.808,50	2.514.960.416,45
3	Beban Penyisihan Piutang Lain-lain PAD yang Sah	4.299.860.559,79	0,00
4	Beban Penyisihan Piutang Pendapatan Lainnya	0,00	0,00
<b>Jumlah</b>		<b>4.848.786.415,71</b>	<b>5.715.235.231,78</b>

**V.4.b.9) Beban Lain-lain**

Beban Lain-lain pada tahun 2021 sebesar 0,00 dan tahun 2020 sebesar Rp114.307.095,00.

**V.4.b.10) Beban Penyusutan**

Beban Penyusutan dan Amortisas pada tahun 2021 sebesar Rp308.711.288.565,41 dan tahun 2020 sebesar Rp267.075.263.435,59 dengan rincian sebagai berikut:

Beban Penyusutan		Tahun 2021 (Rp)	Tahun 2020 (Rp)
1	Beban Penyusutan Peralatan dan Mesin	97.858.049.507,22	107.261.264.970,57
2	Beban Penyusutan Gedung dan Bangunan	34.775.213.083,00	33.756.844.772,00
3	Beban Penyusutan Jalan, Irigasi, dan jaringan	176.026.440.166,19	126.011.362.693,02
4	Beban Penyusutan Aset Tetap Lainnya	51.585.809,00	45.791.000,00
<b>Jumlah</b>		<b>308.711.288.565,41</b>	<b>267.075.263.435,59</b>



PEMERINTAH DAERAH KABUPATEN CILACAP  
**CATATAN ATAS LAPORAN KEUANGAN**  
Tahun Anggaran 2021

**V.4.b.11) Beban Amortisasi**

Beban Amortisasi pada tahun 2021 sebesar Rp1.258.666.871,56 dan tahun 2020 sebesar Rp1.289.386.220,28 dengan rincian sebagai berikut:

Beban Amortisasi		Tahun 2021 (Rp)	Tahun 2020 (Rp)
1	Beban Penyusutan Aset Tidak Berwujud-Software	373.698.529,91	0,00
2	Beban Penyusutan Aset Tidak Berwujud-Kajian	788.397.716,65	0,00
4	Beban Amortisasi Aset Tidak Berwujud Lainnya	96.570.625,00	1.289.386.220,28
Jumlah		1.258.666.871,56	1.289.386.220,28

**V.4.b.12)Beban Bagi Hasil**

Beban Bagi Hasil pada tahun 2021 sebesar Rp22.190.613.115,00 dan tahun 2020 sebesar Rp21.470.790.300,00 dengan rincian sebagai berikut:

Beban Bagi Hasil		Tahun 2021 (Rp)	Tahun 2020 (Rp)
1	Beban Bagi Hasil Pajak	20.399.401.139,00	19.937.513.000,00
2	Beban Bagi Hasil Retribusi	1.791.211.976,000	1.533.277.300,00
Jumlah		22.190.613.115,00	21.470.790.300,00

Transaksi-transaksi tersebut antara lain sebagai berikut :

- a. Beban Bagi Hasil Pajak Daerah kepada Pemerintah Desa sebesar Rp20.399.401.139,00
- b. Beban Bagi Hasil Retribusi Daerah Kabupaten / Kota kepada Pemerintah Desa sebesar Rp1.791.211.976,00

**V.4.b.13)Beban Bantuan Keuangan**

Beban Bantuan Keuangan pada tahun 2021 sebesar Rp208.466.355.270,00 dan tahun 2020 sebesar Rp165.730.706.300,00 dengan rincian sebagai berikut:

Beban Bantuan Keuangan		Tahun 2021 (Rp)	Tahun 2020 (Rp)
1	Beban Bantuan Keuangan Umum Daerah Provinsi atau Kabupaten/Kota ke Desa	143.003.870.270,00	0,00
2	Beban Bantuan Keuangan Khusus Daerah Provinsi atau Kabupaten/Kota ke Desa	65.462.485.000,00	0,00
3	Transfer Bantuan Keuangan kepada Pemerintah Desa	0,00	165.730.706.300,00
Jumlah		208.466.355.270,00	165.730.706.300,00

**V.4.c. Surplus/Defisit dari Operasi – LO**

Surplus/Defisit dari Operasi tahun 2021 sebesar Rp267.725.843.654,63 dan tahun 2020 adalah sebesar Rp351.799.051.252,80.

**V.4.d.Surplus Penjualan Aset Non Lancar – LO**

Penjualan Aset Non Lancar tahun 2021 sebesar Rp684.870.657,00 dan tahun 2020 adalah sebesar Rp789.742.600,00. Surplus Penjualan Aset Non Lancar tahun 2021 sebesar Rp684.870.657,00 yang merupakan Surplus Penjualan Alat Angkutan yang dihapuskan sebesar Rp680.827.740,00, Surplus Penjualan



PEMERINTAH DAERAH KABUPATEN CILACAP  
**CATATAN ATAS LAPORAN KEUANGAN**  
**Tahun Anggaran 2021**

Alat Studio, komunikasi dan pemancar yang dihapuskan sebesar Rp4.042.917,00.

**V.4.e. Surplus Penyelesaian Kewajiban Jangka Panjang-LO**

Surplus dari Penyelesaian Kewajiban Jangka Panjang tahun 2021 sebesar Rp0,00 dan tahun 2020 sebesar Rp0,00.

**V.4.f. Defisit Penjualan Aset Non Lancar – LO**

Defisit Penjualan Aset Non Lancar tahun 2021 sebesar Rp366.128.525,00 dan tahun 2020 adalah sebesar Rp264.243.973,00. yang merupakan Defisit Penjualan Aset Tetap Gedung dan Bangunan yang dihapuskan sebesar Rp366.128.525,00.

**V.4.g. Defisit Penyelesaian Kewajiban Jangka Panjang-LO**

Defisit Penyelesaian Kewajiban Jangka Panjang tahun 2021 sebesar Rp0,00 dan tahun 2020 sebesar Rp0,00.

**V.4.h. Surplus/Defisit dari Kegiatan Non Operasional**

Surplus/Defisit Non Operasional pada tahun 2021 sebesar Rp318.742.132,00 dan tahun 2020 sebesar minus Rp525.498.627,00.

**V.4.i. Surplus/Defisit sebelum Pos Luar Biasa**

Surplus/Defisit sebelum Pos Luar Biasa pada tahun 2021 sebesar Rp268.044.585.786,63 dan tahun 2020 sebesar Rp352.324.549.879,80.

**V.4.j. Pos Luar Biasa – LO**

Pos Luar Biasa pada tahun 2021 sebesar Rp392.500.000,00 dan tahun 2020 sebesar Rp377.264.100,00

**V.4.k. Beban Tak Terduga**

Beban Luar Biasa tahun 2021 sebesar Rp392.500.000,00 dan tahun 2020 sebesar Rp377.264.100,00. Beban luar biasa sebesar Rp392.500.000,00 merupakan Dana

Belanja Tak Terduga yang digunakan untuk bencana alam.

**V.4.l. Surplus/Defisit dari Pos Luar Biasa**

Surplus/Defisit dari Pos Luar Biasa pada tahun 2021 sebesar minus Rp392.500.000,00 dan pada tahun 2020 sebesar minus Rp377.264.100,00,00.

**V.5. PENJELASAN POS-POS LAPORAN ARUS KAS**

Arus Kas menunjukkan arus masuk dan keluarnya dana Kas Daerah yang dikuasai oleh Bendahara Umum Daerah atau Pemegang Kas Daerah (BUD/PKD), yang terkait dengan aktivitas operasi, investasi, pendanaan, dan transitoris dalam tahun anggaran berkenaan. Arus Kas Bersih selama tahun anggaran berkenaan, ditambah saldo awal Kas Daerah, merupakan saldo akhir Kas Daerah yang dikuasai BUD/PKD.

Saldo akhir kas yang dikuasai BUD/PKD tidak termasuk sisa dana kas yang dikuasai oleh Pemegang Kas (PK) Satuan Kerja (Satker). Sisa kas di PK Satker adalah sisa dana yang berasal dari arus kas keluar melalui BUD/PKD, sesuai dengan SPM. Dengan demikian sisa dana kas di PK Satker merupakan sisa Uang Persediaan





PEMERINTAH DAERAH KABUPATEN CILACAP  
**CATATAN ATAS LAPORAN KEUANGAN**  
**Tahun Anggaran 2021**

(UP), yang sampai dengan akhir tahun anggaran belum disetor kembali ke Kas Daerah.

Penyusunan Laporan Arus Kas pada tahun 2021 sudah mengkonsolidasi transaksi dari luar kas umum daerah yang sudah disahkan oleh Bendahara Umum Daerah (BUD) yaitu BLUD RSUD Cilacap, BLUD RSUD Majenang, 38 BLUD Puskesmas dan Dana BOS di masing-masing sekolah dan dimasukkan sebagai aktivitas BUD. Hal ini mendasari PSAP Nomor 13 Tentang Penyajian Laporan Keuangan Badan Layanan Umum Daerah (BLUD). Sehingga untuk saldo awal kas Tahun 2021 di Kas Daerah, Kas di Bendahara Penerimaan, Kas di Bendaharan Pengeluaran, Kas di BLUD dan Kas di Bendahara BOS sudah sama dengan saldo akhir kas tahun 2020.

Arus Kas Bersih Pemerintah Daerah Kabupaten Cilacap melalui BUD/PKD TA 2021 dan 2020, dapat disajikan sebagai berikut :

Arus Kas Bersih dari:		Tahun 2021 (Rp)	Tahun 2020 (Rp)
1	Aktivitas Operasi	586.406.866.746,99	524.456.213.139,48
2	Aktivitas Investasi	(596.921.292.771,00)	(480.740.577.687,00)
3	Aktivitas Pendanaan	0,00	0,00
4	Aktivitas Transitoris	(189.568.010,00)	(1.417.591.842,91)
<b>Kenaikan (Penurunan) Kas Bersih</b>		<b>(10.703.994.034,01)</b>	<b>42.298.043.609,57</b>

Penurunan Bersih Kas selama periode TA 2021 sebesar minus Rp10.703.994.034,01 dan Kenaikan Kas pada TA 2020 sebesar Rp42.298.043.609,57.

#### V.5.a. Arus Kas Bersih dari Aktivitas Operasi

Arus kas bersih dari aktivitas operasi meliputi arus masuk kas dan arus keluar kas, sebagai berikut:

Arus Kas Bersih dari Aktivitas Operasi		Tahun 2021 (Rp)	Tahun 2020 (Rp)
1	Arus Kas Masuk	3.332.404.734.443,79	3.150.859.099.615,48
2	Arus Kas Keluar	2.745.997.867.696,80	2.626.402.886.476,00
<b>Arus Kas Bersih</b>		<b>586.406.866.746,99</b>	<b>524.456.213.139,48</b>

Realisasi arus kas bersih dari aktivitas operasi TA 2021 dan TA 2020 masing-masing sebesar Rp586.406.866.746,99 dan Rp524.456.213.139,48 yang dapat dijelaskan lebih lanjut sebagai berikut:

#### V.5.a.1) Arus Kas Masuk dari Aktivitas Operasi

Arus kas masuk dari aktivitas operasi berasal dari Pendapatan Asli Daerah (PAD), Penerimaan Transfer (Dana Perimbangan) dari Pemerintah Pusat dan Pemerintah Provinsi, dan Lain-lain Pendapatan yang Sah, dapat diikhtisarkan sebagai berikut:

Arus Kas Masuk dari Aktivitas Operasi		Tahun 2021 (Rp)	Tahun 2020 (Rp)
1	Penerimaan Pajak Daerah	221.377.109.179,00	203.188.563.271,00
2	Penerimaan Retribusi Daerah	18.619.623.089,00	18.969.873.119,00
3	Penerimaan Hasil Pengelolaan Kekayaan Daerah yang Dipisahkan	56.112.553.448,00	44.675.178.661,00
4	Penerimaan Lain-lain Pendapatan Asli Daerah yang Sah	441.128.991.935,79	322.966.816.012,48
5	Penerimaan Dana Bagi Hasil Pajak	72.609.449.235,00	54.144.414.413,00
7	Penerimaan Dana ALokasi Umum	1.272.865.794.000,00	1.281.940.170.000,00
8	Penerimaan Dana Alokasi Khusus	442.288.157.839,00	421.506.618.241,00
9	Penerimaan Pendapatan Hibah	17.642.977.025,00	17.076.061.650,00
10	Penerimaan Bantuan Keuangan	18.714.874.507,00	0,00
11	Penerimaan Dana Bagi Hasil Pajak Provinsi	247.068.593.170,00	197.463.851.578,00





PEMERINTAH DAERAH KABUPATEN CILACAP  
**CATATAN ATAS LAPORAN KEUANGAN**  
Tahun Anggaran 2021

Arus Kas Masuk dari Aktivitas Operasi		Tahun 2021 (Rp)	Tahun 2020 (Rp)
12	Penerimaan Alokasi Dana Desa	299.424.381.200,00	293.893.896.000,00
13	Penerimaan Dana Insentif Daerah	50.399.460.000,00	71.923.322.000,00
14	Penerimaan Pendapatan Transfer Pemerintah Pusat – Lainnya	0,00	0,00
15	Penerimaan Pendapatan Transfer Pemerintah Daerah Lainnya	0,00	25.350.873.000,00
16	Penerimaan Pendapatan Lainnya	0,00	0,00
17	Penerimaan Lain - lain Pendapatan Sesuai dengan Ketentuan Peraturan Perundang - undangan	174.152.769.816,00	197.759.461.670,00
<b>Arus Kas Masuk</b>		<b>3.332.404.734.443,79</b>	<b>3.150.859.099.615,48</b>

**V.5.a.2) Arus Kas Keluar dari Aktivitas Operasi**

Arus kas keluar dari aktivitas operasi untuk Belanja Operasi (BO), dan Belanja Tak Terduga (BTT), dapat diikhtisarkan sebagai berikut:

Arus Keluar Kas dari Aktivitas Operasi		Tahun 2021 (Rp)	Tahun 2020 (Rp)
1	Pembayaran Pegawai	1.216.467.089.074,00	1.145.443.814.425,00
2	Pembayaran Barang dan Jasa	896.942.503.674,80	881.429.804.126,00
3	Pembayaran Bunga	0,00	0,00
4	Pembayaran Subsidi	0,00	0,00
5	Pembayaran Hibah	91.467.844.693,00	40.366.842.247,00
6	Pembayaran Bantuan Sosial	6.104.000.000,00	51.091.710.000,00
7	Pembayaran Bagi Hasil	22.190.613.115,00	21.470.790.300,00
8	Pembayaran Bantuan Keuangan	507.890.736.470,00	459.624.602.300,00
9	Pembayaran Tak Terduga	4.935.080.670,00	26.975.323.078,00
<b>Arus Kas Keluar</b>		<b>2.745.997.867.696,80</b>	<b>2.626.402.886.476,00</b>

Arus kas keluar dari aktivitas operasi tahun 2021 sebesar Rp2.745.997.867.696,80.

**V.5.b. Arus Kas Bersih dari Aktivitas Investasi**

Arus kas bersih dari aktivitas investasi meliputi arus kas masuk dan arus kas keluar, sebagai berikut:

Arus Kas Bersih dari Aktivitas Investasi		Tahun 2021 (Rp)	Tahun 2020 (Rp)
1	Arus Kas Masuk	1.895.556.212,00	1.543.356.097,00
2	Arus Kas Keluar	598.816.848.983,00	482.283.933.784,00
<b>Arus Kas Bersih dari Aktivitas Investasi</b>		<b>(596.921.292.771,00)</b>	<b>(480.740.577.687,00)</b>

Realisasi arus kas bersih dari aktivitas investasi tahun 2021 dan tahun 2020 masing-masing sebesar minus Rp596.921.292.771,00 dan minus Rp480.740.577.687,00 yang dapat dijelaskan lebih lanjut sebagai berikut:

**V.5.b.1) Arus Kas Masuk dari Aktivitas Investasi**

Realisasi arus kas masuk dari aktivitas investasi tahun 2021 sebesar Rp1.895.556.212,00 dan tahun 2020 sebesar Rp1.543.356.097,00 dengan rincian sebagai berikut:

Arus Kas Masuk dari Aktivitas Investasi		Tahun 2021 (Rp)	Tahun 2020 (Rp)
1	Hasil Penjualan Peralatan dan Mesin	690.370.657,00	1.414.970.497,00
2	Hasil Penjualan Gedung dan Bangunan	1.205.185.555,00	8.190.000,00
3	Hasil Penjualan Aset Tetap Lainnya	0,00	120.195.600,00
4	Hasil Penjualan Atas Tanah	0,00	0,00
5	Pencarian Dana Cadangan	0,00	0,00
6	Penjualan atas Jalan, Irigasi dan Jaringan	0,00	0,00
7	Penjualan Aset Lainnya	0,00	0,00
8	Hasil Penjualan aset/Kekayaan Daerah yang Dipisahkan	0,00	0,00
<b>Arus Kas Masuk</b>		<b>1.895.556.212,00</b>	<b>1.543.356.097,00</b>



PEMERINTAH DAERAH KABUPATEN CILACAP  
**CATATAN ATAS LAPORAN KEUANGAN**  
Tahun Anggaran 2021

**V.5.b.2) Arus Kas Keluar dari Aktivitas Investasi**

Arus kas keluar dari aktivitas investasi merupakan pengeluaran Kas Daerah untuk Belanja Modal, yang dapat diikhtisarkan sebagai berikut:

Arus Keluar Kas dari Aktivitas Investasi		Tahun 2021 (Rp)	Tahun 2020 (Rp)
1	Perolehan Tanah	2.879.943.857,00	14.242.054.652,00
2	Perolehan Peralatan dan Mesin	135.811.712.711,00	108.580.137.022,00
3	Perolehan Gedung dan Bangunan	117.320.453.265,00	63.032.862.639,00
4	Perolehan Jalan, Irigasi dan Jaringan	320.292.686.547,00	264.551.341.345,00
5	Perolehan Aset Tetap Lainnya	6.467.884.903,00	11.867.458.126,00
6	Perolehan Aset Lainnya	1.044.167.700,00	158.080.000,00
8	Penyertaan Modal (Investasi) Pemerintah Daerah	15.000.000.000,00	19.852.000.000,00
9	Pembentukan Dana Cadangan	0,00	0,00
<b>Arus Keluar Kas</b>		<b>598.816.848.983,00</b>	<b>482.283.933.784,00</b>

**V.5.c. Arus Kas Bersih dari Aktivitas Pendanaan**

Arus kas bersih dari aktivitas pendanaan meliputi arus kas masuk dan arus kas keluar, sebagai berikut:

Arus Kas Bersih dari Aktivitas Pendanaan		Tahun 2021 (Rp)	Tahun 2020 (Rp)
1	Arus Kas Masuk	0,00	0,00
2	Arus Kas Keluar	0,00	0,00
<b>Arus Kas Bersih</b>		<b>0,00</b>	<b>0,00</b>

Realisasi arus kas bersih dari aktivitas pendanaan tahun 2021 sebesar Rp0,00 dan tahun 2020 sebesar Rp0,00.

**V.5.d. Arus Kas Bersih dari Aktivitas Transitoris**

Arus kas bersih dari Aktivitas Transitoris meliputi arus kas masuk dan arus kas keluar, sebagai berikut:

Arus Kas Bersih dari Aktivitas Transitoris		Tahun 2021 (Rp)	Tahun 2020 (Rp)
1	Arus Kas Masuk	227.667.625.510,00	190.556.431.615,00
2	Arus Kas Keluar	227.857.193.520,00	191.974.023.457,91
<b>Arus Kas Bersih</b>		<b>(189.568.010,00)</b>	<b>(1.417.591.842,91)</b>

Realisasi arus kas bersih dari aktivitas transitoris tahun 2021 sebesar minus Rp189.568.010,00 sedangkan pada tahun 2020 sebesar minus Rp1.417.591.842,91 yang dapat dijelaskan sebagai berikut:

**V.5.d.1) Arus Kas Masuk dari Aktivitas Transitoris**

Arus kas masuk aktivitas transitoris berasal dari penerimaan Perhitungan Pihak Ketiga (PFK), dengan realisasi tahun 2021 dan 2020 masing-masing sebesar Rp227.667.625.510,00 dan Rp190.556.431.615,00 yang dapat dirinci sebagai berikut:

Arus Kas Masuk dari Aktivitas Transitoris		Tahun 2021 (Rp)	Tahun 2020 (Rp)
1	Penerimaan Perhitungan Pihak Ketiga	227.667.625.510,00	190.556.431.615,00
2	Pemindahbukuan ke Rekening Kas Daerah	0,00	0,00
<b>Arus Kas Masuk</b>		<b>227.667.625.510,00</b>	<b>190.556.431.615,00</b>

Penerimaan PFK sebesar Rp227.667.625.510,00 dengan rincian sebagai berikut:

- Pajak Pertambahan Nilai sebesar Rp53.393.280.350,00.
- Potongan Iuran Wajib Pegawai (IWP) 8% sebesar Rp40.586.149.023,00, Potongan Wajib Pegawai (IWP) 1% sebesar



PEMERINTAH DAERAH KABUPATEN CILACAP  
**CATATAN ATAS LAPORAN KEUANGAN**  
**Tahun Anggaran 2021**

Rp9.394.767.158,00.

- Askes sebesar Rp39.485.131.666,00.
- Pajak Penghasilan Pasal 21 Rp47.099.568.066,00.
- Pajak Penghasilan Pasal 22 Rp1.536.323.505,00.
- Pajak Penghasilan Pasal 23 Rp307.651.000,00.
- Pajak Penghasilan Pasal 4 (2) Rp9.146.689.357,00.
- Lainnya Rp1.454.124,00.
- Pajak BLUD Rp22.063.899.993,00.
- Uang Titipan Pasien RSUD Cilacap sebesar Rp101.530.290,00.

Dana tersebut merupakan hak dan harus dibayarkan kepada pihak ketiga, bukan merupakan hak/pendapatan bagi Pemerintah Kabupaten Cilacap.

**V.5.d.2) Arus Kas Keluar dari Aktivitas Transitoris**

Arus kas keluar dari aktivitas transitoris adalah dalam rangka membayarkan kembali jumlah yang telah dipotong, sebagaimana tersebut diatas yang dapat diikhtisarkan sebagai berikut:

Arus keluar Kas dari Aktivitas Transitoris		Tahun 2021 (Rp)	Tahun 2020 (Rp)
1	Pengeluaran Perhitungan Pihak Ketiga	227.857.193.520,00	191.974.023.457,91
<b>Arus Keluar Kas</b>		<b>227.857.193.520,00</b>	<b>191.974.023.457,91</b>

Pembayaran PFK sebesar Rp227.857.193.520,00 adalah merupakan pembayaran Iuran Wajib Pegawai, PPh pasal 21, PPh Pasal 22, PPh Pasal 4 (2), PPh Pasal 23 dan PPN dari belanja Pegawai, belanja Barang dan Jasa dan Belanja Modal.

Pada tahun 2021 terdapat penurunan uang bersih kas sebesar minus Rp10.703.994.034,01 dan tahun 2020 terdapat kenaikan uang bersih kas sebesar Rp42.298.043.609,57 dengan rincian sebagai berikut:

Uraian	Tahun 2021 (Rp)	Tahun 2020 (Rp)	Kenaikan/Penurunan
Arus Kas Bersih dari Aktivitas Operasi	586.406.866.746,99	524.456.213.139,48	61.950.653.607,51
Arus Kas Bersih dari Aktivitas Investasi	(596.921.292.771,00)	(480.740.577.687,00)	(116.180.715.084,00)
Arus Kas Bersih dari Aktivitas Transitoris	(189.568.010,00)	(1.417.591.842,91)	1.228.023.832,91
<b>Jumlah</b>	<b>(10.703.994.034,01)</b>	<b>42.298.043.609,57</b>	<b>(53.002.037.643,58)</b>

Kenaikan arus kas bersih dari aktivitas operasi tahun 2021 dibanding tahun 2020 disebabkan oleh arus kas masuk operasi yang lebih besar daripada arus kas keluar operasi dan penurunan pada arus kas bersih dari aktivitas investasi disebabkan oleh kenaikan belanja Investasi. Sedangkan untuk arus bersih dari aktivitas transitoris mengalami penurunan disebabkan pajak terutang dana BOS dan Pihak Ketiga Lainnya mengalami penurunan karena sudah menyetorkan pajak pada tahun 2021.

**V.5.e. Saldo Akhir Kas**

Saldo awal kas di Neraca per 31 Desember 2021 sebesar Rp314.168.685.775,79 dan 31 Desember 2020 sebesar Rp324.872.679.809,80.

Terkait penjelasan Kas SILPA dan Neraca serta LAK sebagai berikut:

Uraian	Kas SILPA (Rp)	Kas Neraca dan LAK (Rp)	Selisih Kas Neraca/LAK dan SILPA (Rp)
0,00Kas Di Kasda	175.086.708.645,00	175.086.708.645,00	0,00
Kas Di Bendahara Penerimaan	0,00	0,00	0,00



PEMERINTAH DAERAH KABUPATEN CILACAP  
**CATATAN ATAS LAPORAN KEUANGAN**  
Tahun Anggaran 2021

Uraian	Kas SILPA (Rp)	Kas Neraca dan LAK (Rp)	Selisih Kas Neraca/LAK dan SILPA (Rp)
Kas Di Bendahara Pengeluaran	0,00	0,00	0,00
Kas Di BLUD	137.455.418.347,79	137.455.418.347,79	0,00
Kas Di Bendahara FKTP		0,00	0,00
Kas Di Bendahara BOS	1.626.558.783,00	1.626.558.783,00	0,00
Uang Titipan Pasien (RSUD CILACAP)	(101.530.290,00)	0,00	101.530.290,00
<b>Jumlah</b>	<b>314.067.155.485,79</b>	<b>314.168.685.775,79</b>	<b>101.530.290,00</b>
<b>SILPA</b>	<b>314.067.155.485,79</b>		
<b>Selisih</b>	<b>0,00</b>		

Penjelasan atas masing-masing posisi kas tersebut dapat dilihat pada penjelasan atas Neraca:

- 1) Kas di Kas Daerah pada catatan nomor V.3.a.1);
- 2) Kas di Bendahara Penerimaan pada catatan nomor V.3.a.2);
- 3) Kas di Bendahara Pengeluaran pada catatan nomor V.3.a.3);
- 4) Kas di BLUD pada catatan nomor V.3.a.4);
- 5) Kas di Bendahara FKTP pada catatan nomor V.3.a.5);
- 6) Kas di Bendahara BOS pada catatan nomor V.3.a.6).

Saldo sisa kas SILPA adalah sebesar Rp.314.067.155.485,79, sedangkan saldo sisa kas di Neraca dan LAK sebesar Rp. 314.168.685.775,79, selisih sebesar Rp.101.530.290,00 adalah uang titipan pasien pada RSUD Cilacap sebesar Rp. 101.530.290,00.

## V.6. PENJELASAN POS - POS LAPORAN PERUBAHAN EKUITAS

Laporan Perubahan Ekuitas (LPE) menyajikan informasi kenaikan atau penurunan ekuitas per 31 Desember 2021.

Ekuitas per 31 Desember 2021 sebesar Rp6.281.159.392.042,40 berasal dari saldo awal Ekuitas tahun 2021 sebesar Rp6.015.556.894.602,80 ditambah Surplus/Defisit - LO tahun 2021 sebesar Rp267.652.085.786,63 dikurangi koreksi ekuitas lainnya sebesar minus Rp2.049.588.347,03.

### V.6.a. Ekuitas Awal

Ekuitas awal tahun 2021 sebesar Rp6.015.556.894.602,80 merupakan saldo ekuitas per 31 Desember 2020.

### V.6.b. Surplus/Defisit – LO

Surplus/Defisit – LO tahun 2021 sebesar Rp267.652.085.786,63 berasal dari Pendapatan – LO sebesar Rp3.089.538.735.237,42 dikurangi Beban sebesar Rp2.821.812.891.582,79 ditambah Surplus Kegiatan Non Operasional sebesar Rp318.742.132,00 dan dikurangi Surplus/Defisit Pos Luar Biasa sebesar minus Rp392.500.000,00. Penjelasan secara rinci dapat dilihat pada penjelasan atas Laporan Operasional.

### V.6.c. Koreksi Ekuitas Lainnya

Koreksi ekuitas lainnya tahun 2021 sebesar minus Rp2.049.588.347,03 sedangkan tahun 2020 sebesar minus Rp25.415.114.119,02. Koreksi Ekuitas Lainnya tahun 2021 secara rinci dapat dijelaskan sebagai berikut:



PEMERINTAH DAERAH KABUPATEN CILACAP  
**CATATAN ATAS LAPORAN KEUANGAN**  
Tahun Anggaran 2021

Uraian		Tahun 2021 (Rp)	Tahun 2020 (Rp)
1	Koreksi Nilai Kas	0,00	0,00
2	Koreksi Nilai Piutang	(935.239.725,56)	(2.400.657.857,02)
3	Koreksi Nilai Persediaan	2.387.595.846,67	0,00
4	Koreksi Nilai Investasi Jangka Panjang Permanen	0,00	(73.299.153.915,00)
5	Koreksi Nilai Aset Tetap	(7.238.927.288,39)	88.752.053.415,20
6	Koreksi Nilai Akumulasi Penyusutan Aset Tetap	12.174.445.277,92	(36.862.990.438,54)
7	Koreksi Nilai Aset Tetap Tidak Berwujud	354.472.500,00	0,00
8	Koreksi Nilai Akumulasi Amortisasi Aset Tidak Berwujud	110.960.833,33	(1.450.786.818,06)
9	Koreksi Nilai Aset Rusak Berat	(1.201.458.730,00)	(208.206.151,60)
10	Koreksi Nilai Akumulasi Penyusutan Aset Rusak Berat	610.808.849,00	(4.256.336,00)
11	Koreksi Nilai Kewajiban	(8.312.245.910,00)	58.883.982,00
<b>Jumlah</b>		<b>(2.049.588.347,03)</b>	<b>(25.415.114.119,02)</b>

Koreksi ekuitas lainnya diatas dapat diuraikan sebagai berikut:

- 1) Koreksi nilai Piutang sebesar minus Rp.935.239.725,56 terdiri dari:
  - a) Koreksi kurang atas lebih catat piutang Pajak tahun 2020 pada BPPKAD sebesar minus Rp15.653.344,56.
  - b) Koreksi kurang atas lebih catat piutang tahun 2020 pada RSUD Cilacap sebesar minus Rp874.057.261,00.
  - c) Koreksi kurang atas lebih catat piutang tahun 2020 pada RSUD Majenang sebesar minus Rp42.861.100,00.
  - d) Koreksi kurang atas lebih catat piutang tahun 2020 pada Puskesmas Adipala II sebesar minus Rp428.400,00.
  - e) Koreksi kurang atas lebih catat piutang tahun 2020 pada Puskesmas Bantarsari sebesar minus Rp5.800,00.
  - f) Koreksi tambah atas kurang catat piutang tahun 2020 pada Puskesmas Cilacap Tengah II sebesar Rp194.100,00.
  - g) Koreksi kurang atas lebih catat piutang tahun 2020 pada Puskesmas Gandrungmangu II sebesar minus Rp127.900,00.
  - h) Koreksi kurang atas lebih catat piutang tahun 2020 pada Puskesmas Kawunganten sebesar minus Rp1.710.520,00.
  - i) Koreksi tambah atas kurang catat piutang tahun 2020 pada Puskesmas Kedungreja sebesar Rp100.000,00.
  - j) Koreksi kurang atas lebih catat piutang tahun 2020 pada Puskesmas Kesugihan I sebesar minus Rp620.000,00.
  - k) Koreksi tambah atas kurang catat piutang tahun 2020 pada Puskesmas Patimuan sebesar Rp533.400,00.
  - l) Koreksi kurang atas lebih catat piutang tahun 2020 pada Puskesmas Sampang sebesar minus Rp600.000,00.
  - m) Koreksi kurang atas lebih catat piutang tahun 2020 pada Puskesmas Wanareja II sebesar minus Rp2.900,00.



PEMERINTAH DAERAH KABUPATEN CILACAP  
**CATATAN ATAS LAPORAN KEUANGAN**  
**Tahun Anggaran 2021**

---

- 2) Koreksi nilai Persediaan sebesar Rp2.387.595.846,67 terdiri dari:
1. Koreksi tambah atas kurang catat Persediaan tahun 2020 pada Puskesmas Dayeuhluhur II sebesar Rp22.476.125,00.
  2. Koreksi tambah atas kurang catat Persediaan tahun 2020 pada Puskesmas Cipari sebesar Rp23.020.335,00.
  3. Koreksi tambah atas kurang catat Persediaan tahun 2020 pada Puskesmas Binangun sebesar Rp16.864.406,00.
  4. Koreksi tambah atas kurang catat Persediaan tahun 2020 pada Puskesmas Cilacap Selatan I sebesar Rp9.970.893,00.
  5. Koreksi tambah atas kurang catat Persediaan tahun 2020 pada Puskesmas Gandrungmangu I sebesar Rp36.235.734,00.
  6. Koreksi tambah atas kurang catat Persediaan tahun 2020 pada Puskesmas Adipala I sebesar Rp23.153.080,00.
  7. Koreksi tambah atas kurang catat Persediaan tahun 2020 pada Puskesmas Kesugihan I sebesar Rp24.305.923,00.
  8. Koreksi tambah atas kurang catat Persediaan tahun 2020 pada Puskesmas Cilacap Selatan II sebesar Rp9.441.611,67.
  9. Koreksi tambah atas kurang catat Persediaan tahun 2020 pada Puskesmas Kroya I sebesar Rp24.992.250,00.
  10. Koreksi tambah atas kurang catat Persediaan tahun 2020 pada Puskesmas Kroya II sebesar Rp14.509.900,00.
  11. Koreksi tambah atas kurang catat Persediaan tahun 2020 pada Puskesmas Sidareja sebesar Rp50.481.590,00.
  12. Koreksi tambah atas kurang catat Persediaan tahun 2020 pada Puskesmas Kedungreja sebesar Rp24.402.680,00.
  13. Koreksi tambah atas kurang catat Persediaan tahun 2020 pada Puskesmas Cilacap Utara II sebesar Rp17.161.820,00.
  14. Koreksi tambah atas kurang catat Persediaan tahun 2020 pada Puskesmas Jeruklegi I sebesar Rp28.253.900,00.
  15. Koreksi tambah atas kurang catat Persediaan tahun 2020 pada Puskesmas Patimuan sebesar Rp30.980.438,00.
  16. Koreksi tambah atas kurang catat Persediaan tahun 2020 pada Puskesmas Karangpucung I sebesar Rp18.134.220,00.
  17. Koreksi tambah atas kurang catat Persediaan tahun 2020 pada Puskesmas Maos sebesar Rp16.351.700,00.
  18. Koreksi tambah atas kurang catat Persediaan tahun 2020 pada Puskesmas Cilacap Utara I sebesar Rp16.722.900,00.
  19. Koreksi tambah atas kurang catat Persediaan tahun 2020 pada Puskesmas Cilacap Tengah I sebesar Rp22.450.420,00.
  20. Koreksi tambah atas kurang catat tahun 2020 Persediaan pada Puskesmas Nusawungu I sebesar Rp7.529.000,00.
  21. Koreksi tambah atas kurang catat Persediaan tahun 2020 pada Puskesmas Nusawungu II sebesar Rp18.369.454,00.





PEMERINTAH DAERAH KABUPATEN CILACAP  
**CATATAN ATAS LAPORAN KEUANGAN**  
**Tahun Anggaran 2021**

---

22. Koreksi tambah atas kurang catat Persediaan tahun 2020 pada Puskesmas Bantarsari sebesar Rp22.604.363,00.
  23. Koreksi tambah atas kurang catat Persediaan tahun 2020 pada Puskesmas Majenang I sebesar Rp28.591.669,00.
  24. Koreksi tambah atas kurang catat Persediaan tahun 2020 pada Puskesmas Gandrungmangu II sebesar Rp29.663.397,00.
  25. Koreksi tambah atas kurang catat Persediaan tahun 2020 pada Puskesmas Sampang sebesar Rp37.306.262,00.
  26. Koreksi tambah atas kurang catat Persediaan tahun 2020 pada Puskesmas Majenang II sebesar Rp23.103.927,00.
  27. Koreksi tambah atas kurang catat Persediaan tahun 2020 pada Puskesmas Wanareja II sebesar Rp19.036.708,00.
  28. Koreksi tambah atas kurang catat Persediaan tahun 2020 pada Puskesmas Jeruklegi II sebesar Rp22.468.634,00.
  29. Koreksi tambah atas kurang catat Persediaan tahun 2020 pada Puskesmas Dayeuhluhur I sebesar Rp552.000,00.
  30. Koreksi tambah atas kurang catat Persediaan tahun 2020 pada Puskesmas Karangpucung II sebesar Rp27.309.164,00.
  31. Koreksi tambah atas kurang catat Persediaan tahun 2020 pada Puskesmas Kampunglaut sebesar Rp9.223.450,00.
  32. Koreksi tambah atas kurang catat Persediaan tahun 2020 pada Dinas KB, PP dan PA sebesar Rp 2.037.518.588,00.
  33. Koreksi kurang atas penghapusan Persediaan tahun 2020 pada DISDUKCAPIL sebesar minus Rp325.590.695,00.
- 3) Koreksi nilai Aset Tetap sebesar minus Rp7.238.927.288,39 merupakan lebih catat, penghapusan aset tetap dan koreksi aset tetap, dengan rincian sebagai berikut:
- a) Koreksi tambah atas kurang catat aset tetap per 31 Desember 2020 pada Dinas Pendidikan dan Kebudayaan sebesar Rp45.095.000,00.
  - b) Koreksi tambah atas kurang catat aset tetap per 31 Desember 2020 pada Puskesmas Bantarsari sebesar Rp12.919.210,00.
  - c) Koreksi kurang atas lebih catat aset tetap per 31 Desember 2020 pada Puskesmas Kedungreja sebesar minus Rp812.809.620,00.
  - d) Koreksi tambah atas kurang catat aset tetap per 31 Desember 2020 pada DPUPR sebesar Rp120.000.000,00.
  - e) Koreksi kurang atas lebih catat aset tetap per 31 Desember 2020 pada DPUPR sebesar minus Rp572.767.000,00.
  - f) Koreksi tambah atas kurang catat aset tetap per 31 Desember 2020 pada DISPERKIMTA sebesar Rp1,44.
  - g) Koreksi tambah atas kurang catat aset tetap per 31 Desember 2020 pada Dinas KB, PP dan PA sebesar Rp14.842.450,00.
  - h) Koreksi tambah atas kurang catat aset tetap per 31 Desember 2020 pada BPPKAD (SKPD) sebesar Rp203.960.000,00.



PEMERINTAH DAERAH KABUPATEN CILACAP  
**CATATAN ATAS LAPORAN KEUANGAN**  
**Tahun Anggaran 2021**

---

- i) Koreksi tambah atas kurang catat aset tetap per 31 Desember 2020 pada Kecamatan Cilacap Selatan sebesar Rp484.200.000,00.
  - j) Koreksi kurang atas lebih catat aset tetap per 31 Desember 2020 pada Kecamatan Kroya sebesar minus Rp24.569.245,00.
  - k) Koreksi tambah atas kurang catat aset tetap per 31 Desember 2020 pada Kecamatan Majenang sebesar Rp18.620.000,00.
  - l) Koreksi kurang karena penghapusan aset tetap sebesar minus Rp65.000.000,00 pada Dinas Pendidikan dan Kebudayaan.
  - m) Koreksi kurang karena penghapusan aset tetap sebesar minus Rp228.470.000,00 pada Dinas Kesehatan.
  - n) Koreksi kurang karena penghapusan aset tetap sebesar minus Rp1.365.888.170,00 pada Puskesmas Karangpucung I.
  - o) Koreksi kurang karena penghapusan aset tetap sebesar minus Rp60.000.000,00 pada DPUPR.
  - p) Koreksi kurang karena penghapusan aset tetap sebesar minus Rp761.700.000,00 pada Disdukcapil.
  - q) Koreksi kurang karena penghapusan aset tetap sebesar minus Rp4.484.748.925,00 pada Dinas Perhubungan.
  - r) Koreksi kurang karena penghapusan aset tetap sebesar minus Rp23.821.210,00 pada Sekretariat Daerah.
  - s) Koreksi kurang karena penghapusan aset tetap sebesar minus Rp94.710.000,00 pada BPPKAD (SKPD).
  - t) Koreksi kurang karena penghapusan aset tetap sebesar minus Rp1.555.231.000,00 pada BPPKAD (SKPKD).
  - u) Koreksi kurang karena penghapusan aset tetap sebesar minus Rp220.887.000,00 pada Kecamatan Cilacap Utara.
  - v) Koreksi kurang karena penghapusan aset tetap sebesar minus Rp517.634.000,00 pada Kecamatan Karangpucung.
  - w) Koreksi kurang karena penghapusan aset tetap tanah untuk bangunan tempat kerja sebesar minus Rp25.200.000,00 pada Kecamatan Bantarsari.
  - x) Koreksi kurang karena penghapusan aset tetap tanah untuk jalan karena lebih catat sebesar minus Rp144.030.000,00 pada BPPKAD.
  - y) Koreksi kurang aset tetap tanah untuk jalan karena lebih catat sebesar minus Rp187.813.779,83,00 pada PUPR.
  - z) Koreksi tambah atas kurang catat aset tetap Gedung dan Bangunan karena koreksi harga pada Dinas Pertanian sebesar Rp2.967.126.000,00,00.
  - aa) Koreksi tambah atas kurang catat aset tetap Tanah untuk bangunan tempat kerja karena koreksi harga pada SD Sidanegara 09 Dinas Pendidikan dan Kebudayaan sebesar Rp39.590.000,00.
- 4) Koreksi tambah nilai akumulasi penyusutan aset tetap sebesar Rp.12.174.445.277,92.





PEMERINTAH DAERAH KABUPATEN CILACAP  
**CATATAN ATAS LAPORAN KEUANGAN**  
**Tahun Anggaran 2021**

---

- 5) Koreksi tambah nilai aset tetap tidak berwujud sebesar Rp.354.472.500,00 terdiri dari:
  - a) Koreksi tambah atas kurang catat aset tetap tidak berwujud tahun 2020 pada Diskominfo sebesar Rp451.700.000,00.
  - b) Koreksi kurang atas lebih catat aset tetap tidak berwujud tahun 2020 pada Dinas Pendidikan dan Kebudayaan sebesar minus Rp300.000,00.
  - c) Koreksi kurang atas penghapusan aset tetap tidak berwujud pada Bappeda sebesar minus Rp48.510.000,00.
  - d) Koreksi kurang atas penghapusan aset tetap tidak berwujud pada Kecamatan Majenang sebesar minus Rp48.417.500,00.
- 6) Koreksi tambah nilai akumulasi amortisasi aset tidak berwujud sebesar Rp.110.960.833,33 terdiri dari:
  - a) Koreksi tambah atas pengurangan akumulasi amortisasi aset tidak berwujud karena penghapusan pada Kecamatan Majenang sebesar Rp48.417.500,00.
  - b) Koreksi tambah atas pengurangan akumulasi amortisasi aset tidak berwujud pada Dispabun sebesar Rp1.168.750,00.
  - c) Koreksi tambah atas pengurangan akumulasi amortisasi aset tidak berwujud karena koreksi pada Dinas P dan K sebesar Rp81.250,00.
  - d) Koreksi tambah atas pengurangan akumulasi amortisasi aset tidak berwujud pada Bappeda sebesar Rp48.510.000,00.
  - e) Koreksi tambah atas pengurangan akumulasi amortisasi aset tidak berwujud pada Disporapar sebesar Rp12.783.333,33.
- 7) Koreksi kurang ekuitas nilai Aset Rusak Berat sebesar minus Rp.1.201.458.730,00 terdiri dari:
  - a) Koreksi tambah atas kurang catat aset rusak berat per 31 Desember 2020 pada Dinas Perikanan sebesar Rp1.969.832.000,00.
  - b) Koreksi kurang atas penghapusan aset rusak berat pada Dinas Pendidikan dan Kebudayaan sebesar minus Rp2.462.008.665,00.
  - c) Koreksi kurang atas penghapusan aset rusak berat pada Dinas Kesehatan sebesar minus Rp226.000.000,00.
  - d) Koreksi kurang atas penghapusan aset rusak berat pada Puskesmas Karangpucung I sebesar minus Rp4.591.450,00.
  - e) Koreksi kurang atas penghapusan aset rusak berat pada Disperkimta sebesar minus Rp75.500.000,00.
  - f) Koreksi kurang atas penghapusan aset rusak berat pada Dinas Lingkungan Hidup sebesar minus Rp359.000.000,00.
  - g) Koreksi kurang atas penghapusan aset rusak berat pada Sekretariat Daerah sebesar minus Rp6.023.135,00.
  - h) Koreksi kurang atas penghapusan aset rusak berat pada BPPKAD (SKPKD) sebesar minus Rp27.492.000,00.
  - i) Koreksi kurang atas penghapusan aset rusak berat pada Kecamatan



PEMERINTAH DAERAH KABUPATEN CILACAP  
**CATATAN ATAS LAPORAN KEUANGAN**  
**Tahun Anggaran 2021**

---

Nusawungu sebesar minus Rp10.675.480,00.

- 8) Koreksi tambah ekuitas karena pengurangan akumulasi penyusutan aset rusak berat karena adanya penghapusan aset rusak berat sebesar Rp610.808.849,00.
- 9) Koreksi kurang ekuitas atas Nilai Kewajiban sebesar minus Rp.8.312.245.910,00 terdiri dari:
  - a) Koreksi tambah atas lebih catat utang belanja pada Dinas Kesehatan sebesar Rp1.444.892.961,00.
  - b) Koreksi tambah atas lebih catat utang belanja pada DPMPSTP sebesar Rp13.952.937,00.
  - c) Koreksi tambah atas lebih catat utang belanja BPPKAD (SKPD) sebesar Rp50.951.147,00.
  - d) Koreksi tambah atas lebih catat utang belanja pada DPKUKM sebesar Rp2.581.950,00.
  - e) Koreksi tambah atas lebih catat utang jangka pendek lainnya pada Dinas Pertanian sebesar Rp454.545,00.
  - f) Koreksi tambah atas lebih catat utang belanja pada RSUD Majenang sebesar Rp258.605.709,00.
  - g) Koreksi tambah atas lebih catat utang belanja pada Dinas Kesehatan sebesar Rp673.285.772,00.
  - h) Koreksi kurang atas klaporan opeurang catat Utang Kelebihan Pembayaran Transfer Pemerintah Pusat sebesar minus Rp10.756.970.931,00 pada BPPKAD.



PEMERINTAH DAERAH KABUPATEN CILACAP  
**CATATAN ATAS LAPORAN KEUANGAN**  
Tahun Anggaran 2021

**BAB VI**

**PENJELASAN ATAS INFORMASI-INFORMASI NON KEUANGAN**

**VI.1. DASAR HUKUM PEMBENTUKAN KABUPATEN CILACAP**

Kabupaten Cilacap dibentuk berdasarkan peraturan perundang-undangan, sebagai berikut:

- a. Undang-Undang Nomor 13 Tahun 1950 tentang Pembentukan Daerah-Daerah Kabupaten dalam Lingkungan Provinsi Jawa Tengah;
- b. Peraturan Pemerintah Nomor 32 Tahun 1950 tentang Penetapan mulai berlakunya Undang-Undang Nomor 12, 13, 14 dan 15 Tahun 1950 tentang Pembentukan Daerah Kabupaten di Jawa Timur, Jawa Tengah, Jawa Barat, dan Daerah Istimewa Yogyakarta.

Pemerintah Kabupaten Cilacap berkedudukan tetap di Jalan Jenderal Soedirman Nomor 32, Cilacap, Jawa Tengah, Kode Pos 53223.

**VI.2. LETAK GEOGRAFIS**



Kabupaten Cilacap merupakan salah satu bagian dari wilayah Provinsi Jawa Tengah, terletak diantara 108°4'30" - 109°30'30" Bujur Timur dan 7°30' - 7°45'20" Lintang Selatan. Luas wilayah Kabupaten Cilacap mencapai 225.360.840 Ha, terbagi menjadi 24 kecamatan, 15 kelurahan, dan 269 desa. Batas wilayah Kabupaten Cilacap meliputi, sebelah Selatan berbatasan Laut Selatan (Samudera Indonesia), sebelah Utara berbatasan



PEMERINTAH DAERAH KABUPATEN CILACAP  
**CATATAN ATAS LAPORAN KEUANGAN**  
Tahun Anggaran 2021

dengan Kabupaten Banyumas dan Kabupaten Brebes, sebelah timur berbatasan dengan Kabupaten Kebumen, dan sebelah Barat berbatasan dengan Provinsi Jawa Barat.

Wilayah tertinggi adalah Kecamatan Dayeuhluhur dengan ketinggian 198 m dari permukaan laut, dan wilayah terendah adalah Kecamatan Cilacap Tengah dengan ketinggian 6 m dari permukaan laut. Jarak terjauh dari Barat ke Timur adalah dari Dayeuhluhur sampai Ke Nusawungu sepanjang 152 Km, dan dari Utara ke Selatan adalah dari Cilacap ke Sampang sepanjang 35 Km.



Jarak dengan kota besar terdekat adalah ke Yogyakarta sepanjang ±200 Km, dan jarak ke kota-kota besar lainnya, yaitu ke Semarang sepanjang ±250 Km, ke Bandung sepanjang ±250 Km, ke Jakarta sepanjang ±500 Km, dan ke Surabaya sepanjang ±600 Km.

Kondisi wilayah Kabupaten Cilacap terdiri dari tanah sawah 30%, tanah tegalan 19%, lading/huma 1%, perkebunan 6%, ditanami pohon/hutan rakyat 3%, lainnya (tambak, hutan negara dll) 21% dan lahan bukan pertanian 20%.

### VI.3. DEMOGRAFI

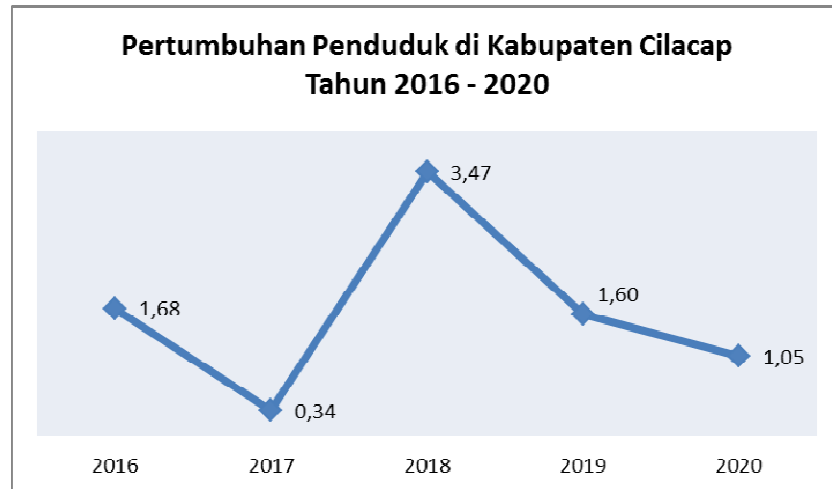
#### a. Penduduk dan Pertumbuhan Penduduk

Penduduk Kabupaten Cilacap menurut hasil catatan registrasi pada akhir tahun 2020 mencapai 1.957.872 jiwa yang terdiri dari laki-laki 990.338 jiwa dan perempuan 967.534 jiwa dengan rasio jenis kelamin



PEMERINTAH DAERAH KABUPATEN CILACAP  
**CATATAN ATAS LAPORAN KEUANGAN**  
Tahun Anggaran 2021

sebesar 102,36. Pertumbuhan penduduk tahun 2020 sebesar 1,05 persen, lebih rendah dibanding tahun sebelumnya (1,6 persen).



b. Penyebaran dan Kepadatan Penduduk

Distribusi penduduk menurut kecamatan, memperlihatkan Kecamatan Majenang adalah yang paling banyak penduduknya yaitu sebesar 140.961 jiwa (7,20 persen), diikuti Kecamatan Kesugihan sebesar 133.248 jiwa (6,81 persen) kemudian Kecamatan Kroya sebesar 115.503 jiwa (5,90 persen). Sedangkan yang berpenduduk paling kecil adalah Kecamatan Kampunglaut, yaitu sebesar 15.609 jiwa (0,80 persen).

Bila jumlah penduduk dibandingkan dengan luas wilayah maka dikenal suatu ukuran yaitu kepadatan penduduk. Ukuran ini dapat digunakan sebagai langkah awal guna memperoleh gambaran tentang kemampuan wilayah dalam memberikan daya tampung dan daya dukung terhadap penduduk yang ada. Bertambahnya penduduk menyebabkan kepadatan penduduk juga meningkat, yaitu dari 906 jiwa/km<sup>2</sup> pada tahun 2019 menjadi 916 jiwa/km<sup>2</sup> pada tahun 2020. Seperti tahun sebelumnya, penduduk yang terpadat berada di Kecamatan Cilacap Selatan (9.259 jiwa/km<sup>2</sup>). Sementara itu Kecamatan Kampunglaut yang luasnya 6,8 persen dari total luas kabupaten Cilacap hanya dihuni 107 jiwa/km<sup>2</sup>. Sebagai catatan sebagian besar wilayah Kampunglaut bukanlah tanah dataran yang ideal untuk dijadikan tempat tinggal tetapi merupakan rawa-rawa, hutan bakau dan perairan.

**Tabel VI.1 Jumlah Penduduk, Kepadatan Penduduk dan Penyebaran Penduduk di Kabupaten Cilacap Tahun 2020**

Kecamatan	Luas Wilayah (Km <sup>2</sup> )	Jumlah Penduduk	Kepadatan Jiwa/Km <sup>2</sup>	Penyebaran (%)
1	2	3	4	5
01. Dayeuhluhur	185,06	49.096	265	2,51
02. Wanareja	189,73	105.761	557	5,40
03. Majenang	138,56	140.961	1.017	7,20
04. Cimanggu	167,44	105.304	629	5,38



PEMERINTAH DAERAH KABUPATEN CILACAP  
CATATAN ATAS LAPORAN KEUANGAN  
Tahun Anggaran 2021

Kecamatan	Luas Wilayah (Km <sup>2</sup> )	Jumlah Penduduk	Kepadatan Jiwa/Km <sup>2</sup>	Penyebaran (%)
05. Karangpucung	115,00	81.037	705	4,14
06. Cipari	121,47	65.999	543	3,37
07. Sidareja	54,95	88.334	1.608	4,51
08. Kedungreja	71,43	62.712	878	3,20
09. Patimuan	75,30	49.646	659	2,54
10. Gandrungmangu	143,19	110.498	772	5,64
11. Bantarsari	95,54	74.618	781	3,81
12. Kawunganten	117,43	85.775	730	4,38
13. Kampunglaut	146,14	15.609	107	0,80
14. Jeruklegi	96,80	76.457	790	3,91
15. Kesugihan	82,31	133.248	1.619	6,81
16. Adipala	61,19	94.745	1.548	4,84
17. Maos	28,05	46.893	1.672	2,40
18. Sampang	27,30	43.592	1.597	2,23
19. Kroya	58,83	115.503	1.963	5,90
20. Binangun	51,42	68.764	1.337	3,51
21. Nusawaungu	61,26	85.854	1.401	4,39
22. Cilacap Selatan *)	9,11	84.349	9.259	4,31
23. Cilacap Tengah	22,15	90.183	4.071	4,61
24. Cilacap Utara	18,84	82.934	4.402	4,24
<b>Jumlah</b>	<b>2.138,50</b>	<b>1.957.872</b>	<b>916</b>	<b>100,00</b>
<b>Tahun 2019</b>	<b>2.138,50</b>	<b>1.937.427</b>	<b>906</b>	
<b>Tahun 2018</b>	<b>2.138,50</b>	<b>1.906.849</b>	<b>892</b>	
<b>Tahun 2017</b>	<b>2.138,50</b>	<b>1.842.913</b>	<b>862</b>	

Sumber : Dinas Kependudukan dan Catatan Sipil Kabupaten Cilacap

\*) Tidak termasuk penghuni Pulau Nusakambangan, secara registrasi penghuni pulau Nusakambangan tercatat di daerah lain

c. Rasio Jenis Kelamin dan Rasio Ketergantungan Penduduk

Besar kecilnya rasio jenis kelamin di suatu daerah dipengaruhi oleh :

1) *Sex Ratio at Birth.*

Kelahiran bayi laki-laki lebih banyak daripada bayi perempuan.

2) Pola Mortalitas antara penduduk laki-laki dan penduduk perempuan.

Jika kematian laki-laki lebih besar dari pada jumlah kematian perempuan maka rasio jenis kelamin semakin kecil.

3) Pola migrasi antara penduduk laki-laki dan penduduk perempuan.

Jika suatu daerah sex ratio > 100 berarti di daerah tersebut lebih banyak penduduk laki-laki. Jika sex ratio < 100 berarti lebih banyak penduduk perempuan.

Komposisi penduduk berdasarkan jenis kelamin di tahun 2020 menunjukkan jumlah penduduk laki-laki sedikit lebih banyak dibanding penduduk perempuan, yang diindikasikan dengan angka rasio jenis kelamin sebesar 102,36. Di semua kecamatan jumlah laki-laki lebih banyak daripada penduduk perempuan kecuali di Kecamatan Dayeuhluhur dan Maos di mana rasio jenis kelamin di Kecamatan Dayeuhluhur tercatat 98,2 dan di Kecamatan Maos 99,6.





PEMERINTAH DAERAH KABUPATEN CILACAP  
**CATATAN ATAS LAPORAN KEUANGAN**  
Tahun Anggaran 2021

Dengan kata lain, dalam 1000 penduduk perempuan terdapat penduduk laki-laki di Kecamatan Dayeuhluhur dan dalam 1000 penduduk perempuan terdapat 996 penduduk laki-laki di Kecamatan Maos.

**Tabel VI.2 Jumlah Penduduk Menurut Jenis Kelamin dan Rasio Jenis Kelamin di Kabupaten Cilacap Tahun 2020**

Kecamatan	Laki-laki	Perempuan	Lk + Pr	RJK
1	2	3	4	5
01. Dayeuhluhur	24.332	24.764	49.096	98,26
02. Wanareja	53.250	52.511	105.761	101,41
03. Majenang	71.157	69.804	140.961	101,94
04. Cimanggu	53.587	51.717	105.304	103,62
05. Karangpucung	41.190	39.847	81.037	103,37
06. Cipari	33.471	32.528	65.999	102,90
07. Sidareja	44.777	43.557	88.334	102,80
08. Kedungreja	31.435	31.277	62.712	100,51
09. Patimuan	25.002	24.644	49.646	101,45
10. Gandrungmangu	56.278	54.220	110.498	103,80
11. Bantarsari	37.897	36.721	74.618	103,20
12. Kawunganten	43.638	42.137	85.775	103,56
13. Kampunglaut	8.126	7.483	15.609	108,59
14. Jeruklegi	38.706	37.751	76.457	102,53
15. Kesugihan	67.654	65.594	133.248	103,14
16. Adipala	48.023	46.722	94.745	102,78
17. Maos	23.410	23.483	46.893	99,69
18. Sampang	21.883	21.709	43.592	100,80
19. Kroya	58.488	57.015	115.503	102,58
20. Binangun	34.726	34.038	68.764	102,02
21. Nusawungu	43.415	42.439	85.854	102,30
22. Cilacap Selatan	42.468	41.881	84.349	101,40
23. Cilacap Tengah	45.557	44.626	90.183	102,09
24. Cilacap Utara	41.868	41.066	82.934	101,95
<b>Jumlah</b>	<b>990.338</b>	<b>967.534</b>	<b>1.957.872</b>	<b>102,36</b>
<b>Tahun 2019</b>	<b>979.745</b>	<b>957.682</b>	<b>1.937.427</b>	<b>102,30</b>
<b>Tahun 2018</b>	<b>964.101</b>	<b>942.748</b>	<b>1.906.849</b>	<b>102,30</b>
<b>Tahun 2017</b>	<b>934.014</b>	<b>908.899</b>	<b>1.842.913</b>	<b>102,80</b>

Sumber : BPS Kabupaten Cilacap (Diolah dari data Dinas Kependudukan dan Catatan Sipil Kab. Cilacap)

Dari umur penduduk dapat diketahui pula angka rasio ketergantungan penduduk Kabupaten Cilacap tahun 2020 sebesar 39,29 persen, yang berarti tiap 100 orang usia produktif harus menanggung sekitar 49 orang usia non produktif.



PEMERINTAH DAERAH KABUPATEN CILACAP  
**CATATAN ATAS LAPORAN KEUANGAN**  
Tahun Anggaran 2021

**Tabel VI.3 Jumlah Penduduk Menurut Jenis Kelamin dan Kelompok Umur di Kabupaten Cilacap Tahun 2017 – 2020**

Kelompok Umur	2017	2018	2019	2020
1	2	3	4	5
0 – 14	455.769	464.784	439.096	448.425
15 – 64	1.225.141	1.269.427	1.348.357	1.509.447
65 +	162.003	172.638	149.974	144.722
<b>Rasio Ketergantungan</b>	<b>50,42</b>	<b>50.21</b>	<b>43,69</b>	<b>39,29</b>

*Sumber : Diolah dari data Dinas Kependudukan dan Catatan Sipil Kab. Cilacap*

#### VI.4. ORGANISASI

Unsur Pemerintah Daerah Kabupaten Cilacap meliputi Dewan Perwakilan Rakyat Daerah (DPRD) dan Kepala Daerah/Wakil Kepala Daerah (KdH/WKDh), yang dipilih secara langsung oleh rakyat melalui suatu Pemilihan Umum (Pemilu). Dalam melaksanakan pemerintahan, KdH/WKDh dibantu oleh Satuan Kerja Perangkat Daerah (SKPD) yang dibentuk berdasarkan peraturan perundang-undangan yang berlaku.

a. Dewan Perwakilan Rakyat Daerah (DPRD)

DPRD Kabupaten Cilacap terdiri dari 50 Anggota, yang berasal dari berbagai unsur Partai Politik (Parpol) pemenang Pemilu. Nama-nama Ketua dan Wakil Ketua, serta Ketua Komisi DPRD Kabupaten Cilacap periode 2019-2024, sebagai berikut:

**Nama-nama Ketua dan Wakil Ketua, serta Ketua Komisi DPRD  
Kabupaten Cilacap periode 2019-2024**

NAMA	JABATAN
H. Taufik Nurhidayat	Ketua
Sindy Syakir, S.IP, M.Si	Wakil Ketua
Saiful Musta'in	Wakil Ketua
Purwati, S.Pd	Wakil Ketua
Mitra Patriasmoro, SE	Ketua Komisi A-Bidang Pemerintahan dan Hukum
Purwanto, ST	Ketua Komisi B-Bidang Perekonomian & Keuangan
H. Taufik Urokhman Hidayat	Ketua Komisi C-Bidang Pembangunan
Didi Yudi Cahyadi	Ketua Komisi D-Bidang Kesejahteraan Rakyat

b. Kepala Daerah dan Wakil Kepala Daerah (KdH/WKDh)

Pemilihan Umum Bupati dan Wakil Bupati Cilacap untuk Periode Jabatan 2017 – 2022 diikuti oleh 3 (tiga) pasang calon, yaitu :

- 1) Taufik Nurhidayat – Hj. Faiqoh Subky, SH, M.Pd





PEMERINTAH DAERAH KABUPATEN CILACAP  
**CATATAN ATAS LAPORAN KEUANGAN**  
**Tahun Anggaran 2021**

---

2) H. Tato Suwanto Pamuji dan Syamsul Aulia Rachman, SSTP, M.Si

3) H. Fran Lukman, S.Sos, MM dan Bambang Sutanto

Pemilu Bupati dan Wakil Bupati Cilacap Periode Jabatan 2017 – 2022 yang dilaksanakan pada tanggal 15 Februari 2017 dengan jumlah pemilih sebanyak 1.472.242 orang. Pemilih yang menggunakan hak pilihnya sebanyak 937.929 orang (63,71 persen), dengan perolehan suara sah sebanyak 914.507 suara, dan tidak sah 23.422 suara. Hasil perolehan pasangan calon yaitu :

1) Taufik Nurhidayat – Hj. Faiqoh Subky, SH, M.Pd memperoleh 249.081 suara.

2) H.Tato Suwanto Pamuji dan Syamsul Aulia Rachman memperoleh 515.059 suara

3) H. Fran Lukman, S.Sos, MM dan Bambang Sutanto memperoleh 150.367 suara.

c. Satuan Kerja Perangkat Daerah (SKPD)

Kabupaten Cilacap melaksanakan kewenangan wajib dalam 4 urusan yaitu urusan wajib pelayanan dasar, urusan wajib bukan pelayanan dasar, urusan pilihan dan urusan pemerintahan fungsi penunjang yang dibentuk berdasarkan Peraturan Pemerintah Nomor 25 Tahun 2000 tentang Bidang Kewenangan Pemerintah Provinsi dan Kabupaten/Kota, yang kemudian dituangkan dalam Rencana Pembangunan Jangka Menengah Daerah (RPJMD) Kabupaten Cilacap Tahun 2017-2022, serta Kebijakan Umum APBD Tahun Anggaran 2021. Urusan Pemerintahan tersebut mencakup 53 Satuan Kerja Perangkat Daerah (SKPD), terdiri dari Sekretariat Daerah, Sekretariat DPRD, 20 Dinas, 5 Badan, 24 Kecamatan, dan 2 lembaga lain, 40 BLUD, sebagai berikut:

- 1) Urusan Pendidikan, meliputi 1 Dinas dan 85 Sekolah;
- 2) Urusan Kesehatan, meliputi 1 Dinas, 40 BLUD;
- 3) Urusan Pekerjaan Umum dan Penataan Ruang, meliputi 2 Dinas;
- 4) Urusan Perumahan Rakyat dan Kawasan Pemukiman, meliputi 1 Dinas;
- 5) Urusan Ketentraman dan Ketertiban Umum serta Perlindungan Masyarakat, meliputi 1 Satuan dan 1 Badan;
- 6) Urusan Sosial, meliputi 1 Dinas;
- 7) Urusan Tenaga Kerja, meliputi 1 Dinas;
- 8) Urusan Pangan, meliputi 1 Dinas;
- 9) Urusan Lingkungan Hidup, meliputi 1 Dinas;
- 10) Urusan Administrasi Kependudukan dan Catatan Sipi, meliputi 1 Dinas;
- 11) Urusan Pemberdayaan Masyarakat Desa, meliputi 1 Dinas;
- 12) Urusan Pengendalian Penduduk dan Keluarga Berencana, meliputi 1 Dinas;
- 13) Urusan Perhubungan, meliputi 1 Dinas;
- 14) Urusan Komunikasi dan Informatika, meliputi 1 Dinas;
- 15) Urusan Penanaman Modal, meliputi 1 Dinas;
- 16) Urusan Kepemudaan dan Olahraga, meliputi 1 Dinas;
- 17) Urusan Kearsipan, meliputi 1 Dinas;



PEMERINTAH DAERAH KABUPATEN CILACAP  
**CATATAN ATAS LAPORAN KEUANGAN**  
Tahun Anggaran 2021

---

- 18) Urusan Kelautan dan Perikanan, meliputi 1 Dinas;
- 19) Urusan Pertanian, meliputi 1 Dinas;
- 20) Urusan Perdagangan, meliputi 1 Dinas;
- 21) Urusan Administrasi Pemerintahan, meliputi Sekretariat Daerah, Kepala Daerah dan Wakil Kepala Daerah
- 22) Urusan Pengawasan, meliputi 1 Inspektorat;
- 23) Urusan Perencanaan, meliputi 1 Badan;
- 24) Urusan Keuangan, meliputi 1 Badan;
- 25) Urusan Kepegawaian, meliputi 1 Badan;
- 26) Urusan Sekretariat DPRD, meliputi Sekretariat DPRD dan DPRD
- 27) Urusan Kewilayahan – Administrasi Pemerintahan, meliputi 24 Kecamatan;
- 28) Urusan Kesatuan Bangsa dan Politik, meliputi 1 Badan.

#### **VI.5. KEBIJAKAN PEMBANGUNAN**

Penyelenggaraan pemerintahan, pembangunan dan pemberdayaan masyarakat didasarkan pada Undang-Undang Nomor 32 Tahun 2004 tentang Pemerintahan Daerah, yang kemudian dijabarkan dalam Peraturan Daerah Kabupaten Cilacap Nomor 3 Tahun 2018 tentang Rencana Pembangunan Jangka Menengah Daerah (RPJMD) Kabupaten Cilacap Tahun 2017-2022.

##### **a. Visi**

Otonomi Daerah bertujuan memberdayakan daerah agar lebih mandiri dalam mengatur dan mengurus kepentingan masyarakat setempat berdasarkan prakarsa sendiri. Maka bagi Pemerintah Daerah, Otonomi Daerah bukan hanya sekedar suatu peluang (*opportunity*), tetapi juga suatu tantangan yang harus dihadapi secara cerdas. Penerapan otonomi daerah membawa konsekuensi bagi Pemerintah Daerah untuk lebih mampu menyusun kebijakan yang dapat mengakomodir aspirasi masyarakat, disamping harus mampu meningkatkan pelayanan yang lebih baik kepada masyarakat serta lebih meningkatkan kesejahteraan masyarakat.

Sejalan *dengan* hal tersebut, Kabupaten Cilacap telah menetapkan visi sebagai arah pembangunan yang tercantum dalam Rencana Pembangunan Jangka Menengah Daerah (RPJMD) Kabupaten Cilacap Tahun 2017-2022, yaitu : "***Cilacap Semakin Sejahtera dan Merata***".

##### **b. Misi**

Untuk mencapai visi Kabupaten Cilacap tersebut, Pemerintah Kabupaten Cilacap merumuskan 5 (lima) misi sebagai berikut:

- 1) Meningkatkan layanan pendidikan dan kesehatan rohani dan jasmani serta kesejahteraan sosial dan keluarga
- 2) Meningkatkan kualitas penyelenggaraan pemerintahan yang profesional bersifat entrepreneur dan dinamis dengan mengedepankan prinsip Good Governance dan Clean Government.
- 3) Mewujudkan demokratisasi, stabilitas keamanan, ketertiban umum, ketentraman dan perlindungan masyarakat



PEMERINTAH DAERAH KABUPATEN CILACAP  
**CATATAN ATAS LAPORAN KEUANGAN**  
**Tahun Anggaran 2021**

---

- 4) Mengembangkan perekonomian yang bertumpu pada potensi lokal dan regional
- 5) Mengembangkan dan membangun infrastruktur wilayah dengan memperhatikan aspek lingkungan hidup dalam pemanfaatan sumber daya alam secara berkelanjutan

Untuk merealisasikan misi pembangunan di atas, telah dilaksanakan berbagai program/kegiatan di setiap bidang/sector. Untuk mengetahui tingkat pencapaian program/kegiatan yang dijalankan maka diperlukan informasi atau indikator untuk mengukurnya. Informasi juga sangat menunjang fungsi perencanaan sebagai salah satu aspek penting dalam manajemen pembangunan. Berdasarkan Undang-undang Nomor 23 Tahun 2014 disebutkan kebutuhan informasi kuantitatif yang menyangkut potensi, situasi sosial ekonomi wilayah, ketersediaan modal ekonomi, sosial dan kultural serta ketersediaan sarana dan prasarana menjadi keharusan.



PEMERINTAH DAERAH KABUPATEN CILACAP  
**CATATAN ATAS LAPORAN KEUANGAN**  
Tahun Anggaran 2021

---

**BAB VII**  
**PENUTUP**

Laporan Keuangan Pemerintah Daerah Tahun Anggaran 2021, disajikan dengan berpedoman pada Undang-Undang Nomor 17 Tahun 2003 tentang Keuangan Negara, Undang-Undang Nomor 1 Tahun 2004 tentang Perbendaharaan Negara, Undang-Undang Nomor 33 Tahun 2004 tentang Perimbangan Keuangan Pusat dan Daerah dan Undang-Undang Nomor 23 Tahun 2014 tentang Pemerintahan Daerah sebagaimana diubah terakhir dengan Undang-Undang Nomor 9 Tahun 2015 tentang Perubahan kedua atas Undang-Undang Nomor 23 Tahun 2014 tentang Pemerintahan Daerah, teknis pelaksanaannya mengacu pada Peraturan Pemerintah Nomor 71 Tahun 2010 tentang Standar Akuntansi Pemerintahan (SAP), Peraturan Pemerintah Nomor 12 Tahun 2019 tentang Pengelolaan Keuangan Daerah, Peraturan Menteri Dalam Negeri Nomor 77 Tahun 2020 tentang Pedoman Teknis Pengelolaan Keuangan Daerah serta Peraturan Menteri Dalam Negeri Nomor 90 Tahun 2019 tentang Klasifikasi, Kodefikasi dan Nomenklatur Perencanaan Pembangunan dan Keuangan Daerah.

Kami berharap penyampaian Catatan atas Laporan Keuangan ini dapat berguna bagi pihak-pihak yang berkepentingan (*stakeholders*) serta memenuhi prinsip-prinsip transparansi, akuntabilitas, independensi, dan *fairness* dalam pengelolaan keuangan daerah.

BUPATI CILACAP,

cap/ttd

TATTO SUWARTO PAMUJI

**PEMERINTAH KABUPATEN CILACAP**  
**TAHUN ANGGARAN 2021**  
**ANGGARAN DAN REALISASI HIBAH TAHUN ANGGARAN 2021**

5.1.5 : Belanja Hibah  
5.1.5.01 : Belanja Hibah kepada Pemerintah Pusat  
Anggaran : Rp14.383.227.000,00

NO.REKENING	URAIAN	ANGGARAN	REALISASI	%
1	2	3	4	5
5.1.5.01	Belanja Hibah kepada Pemerintah Pusat	14.383.227.000,00	13.968.074.300,00	97,11%
5.1.5.01.02	Belanja Hibah Barang kepada Pemerintah Pusat	14.383.227.000,00	13.968.074.300,00	97,11%
	<b>1. Dinas Perumahan, Kawasan Permukiman dan Pertanahan</b>	<b>1.500.000.000,00</b>	<b>1.175.853.300,00</b>	<b>78,39%</b>
	1. Belanja Hibah Kepada Kodam IV Diponegoro	1.500.000.000,00	1.175.853.300,00	78,39%
	<b>2. Dinas Pekerjaan Umum dan Penataan Ruang</b>	<b>12.883.227.000,00</b>	<b>12.792.221.000,00</b>	<b>99,29%</b>
	1. Urugan calon gedung pelayanan SIM/SATPAS Satlantas Polres Cilacap	2.000.000.000,00	1.926.196.500,00	96,31%
	2. Rehabilitasi Gedung Kantor Polres	200.000.000,00	199.198.000,00	99,60%
	3. Rehabilitasi Rumah Dinas Kapolres	200.000.000,00	196.133.000,00	98,07%
	4. Pembangunan Gedung PWRI Kecamatan Sidareja	274.753.500,00	273.863.500,00	99,68%
	5. Pembangunan Kantor Kejaksaan Cilacap	9.604.198.800,00	9.595.286.050,00	99,91%
	6. Pembangunan Pagar Keliling Polsek Kecamatan Jeruklegi	50.000.000,00	49.444.000,00	98,89%
	7. Rehabilitasi Kantor Koramil Jeruklegi	100.000.000,00	99.497.000,00	99,50%
	8. Rehabilitasi Rumah Dinas Kodim	454.274.700,00	452.602.950,00	99,63%

**PEMERINTAH KABUPATEN CILACAP**  
**TAHUN ANGGARAN 2021**  
**ANGGARAN DAN REALISASI HIBAH TAHUN ANGGARAN 2021**

5.1.5 : Belanja Hibah  
5.1.5.05 : Belanja Hibah kepada Badan dan Lembaga Nirlaba, Organisasi Kemasyarakatan yang Berbadan Hukum Indonesia  
Anggaran : Rp79.556.741.800,00

NO.REKENING	URAIAN	ANGGARAN	REALISASI	%
1	2	3	4	5
5.1.5.05	Belanja Hibah kepada Badan dan Lembaga Nirlaba, Organisasi Kemasyarakatan yang Berbadan Hukum Indonesia	79.556.741.800,00	74.580.986.393,00	93,75%
5.1.5.05.01	Belanja Hibah kepada Badan dan Lembaga yang Bersifat Nirlaba, Sukarela dan Sosial yang Dibentuk Berdasarkan Peraturan Perundang-Undangan	57.226.643.800,00	52.537.852.374,00	91,81%
5.1.5.05.01.0001	Belanja Hibah Uang kepada Badan dan Lembaga yang Bersifat Nirlaba, Sukarela dan Sosial yang Dibentuk Berdasarkan Peraturan Perundang-Undangan	50.304.200.000,00	46.310.500.000,00	92,06%
	<b>1. Dinas Pendidikan dan Kebudayaan</b>	<b>26.699.700.000,00</b>	<b>24.096.000.000,00</b>	<b>90,25%</b>
	<b>Anggaran dan Realisasi Hibah Uang BOP Kesetaraan 2021</b>	<b>3.887.200.000,00</b>	<b>3.432.100.000,00</b>	<b>88,29%</b>
1	BOP Pendidikan Kesetaraan PKBM AL HIDAYAH	66.750.000,00	59.550.000,00	89,21%
2	BOP Pendidikan Kesetaraan PKBM AL-FIKRI	508.700.000,00	431.700.000,00	84,86%
3	BOP Pendidikan Kesetaraan PKBM AN NABA	238.600.000,00	205.400.000,00	86,09%
4	BOP Pendidikan Kesetaraan PKBM ANNISA	341.500.000,00	290.500.000,00	85,07%
5	BOP Pendidikan Kesetaraan PKBM AN NUR	135.750.000,00	123.900.000,00	91,27%
6	BOP Pendidikan Kesetaraan PKBM BAROKAH	41.400.000,00	34.200.000,00	82,61%
7	BOP Pendidikan Kesetaraan PKBM BINA LESTARI	108.600.000,00	101.400.000,00	93,37%
8	BOP Pendidikan Kesetaraan PKBM BINA MANDIRI	74.700.000,00	67.500.000,00	90,36%
9	BOP Pendidikan Kesetaraan PKBM BINA SEJAHTERA	49.800.000,00	42.600.000,00	85,54%
10	BOP Pendidikan Kesetaraan PKBM BUNDA ISNA AULADANA	170.550.000,00	165.150.000,00	96,83%
11	BOP Pendidikan Kesetaraan PKBM FATIMAH AZ-ZAHRA	74.450.000,00	69.050.000,00	92,75%
12	BOP Pendidikan Kesetaraan PKBM GIRIWANGI	246.750.000,00	195.750.000,00	79,33%
13	BOP Pendidikan Kesetaraan PKBM LANCAR LESTARI	204.400.000,00	182.200.000,00	89,14%
14	BOP Pendidikan Kesetaraan PKBM LESTARI	256.550.000,00	220.550.000,00	85,97%
15	BOP Pendidikan Kesetaraan PKBM MULYA JAYA	57.750.000,00	52.350.000,00	90,65%
16	BOP Pendidikan Kesetaraan PKBM NGUDI BASUKI	62.850.000,00	55.650.000,00	88,54%
17	BOP Pendidikan Kesetaraan PKBM NGUDI KAWRUH	73.950.000,00	66.750.000,00	90,26%
18	BOP Pendidikan Kesetaraan PKBM BHAKTI KARYA	89.100.000,00	81.900.000,00	91,92%
19	BOP Pendidikan Kesetaraan PKBM NGUDI RAHARJO	158.700.000,00	136.500.000,00	86,01%
20	BOP Pendidikan Kesetaraan PKBM NURUL MUBTADIIN	198.250.000,00	176.050.000,00	88,80%
21	BOP Pendidikan Kesetaraan PKBM PERMATA ILMU	111.000.000,00	105.600.000,00	95,14%
22	BOP Pendidikan Kesetaraan PKBM TARBİYATUL AULAAD	123.800.000,00	116.600.000,00	94,18%
23	BOP Pendidikan Kesetaraan PKBM TOYIBAH	32.700.000,00	25.500.000,00	77,98%
24	BOP Pendidikan Kesetaraan PKBM TUNAS BHAKTI	169.950.000,00	162.750.000,00	95,76%
25	BOP Pendidikan Kesetaraan PKBM TUNAS HARAPAN	15.000.000,00	15.000.000,00	100,00%
26	BOP Pendidikan Kesetaraan PKBM TUNAS MEKAR	130.100.000,00	122.900.000,00	94,47%
27	BOP Pendidikan Kesetaraan PKBM AL-AMIN	96.150.000,00	88.950.000,00	92,51%
28	BOP Pendidikan Kesetaraan PKBM KHOIRU UMMAH	34.100.000,00	26.250.000,00	76,98%
29	BOP Pendidikan Kesetaraan PKBM WIDYA BHAYANGKARA	15.300.000,00	9.900.000,00	64,71%
	<b>Anggaran dan Realisasi Hibah Uang BOP Paud 2021</b>	<b>22.614.000.000,00</b>	<b>20.465.400.000,00</b>	<b>90,50%</b>
1	511. PAUD BINA RAHAYU [Belanja Hibah Uang]	39.000.000,00	36.300.000,00	93,08%
2	512. PAUD BINA YOGI [Belanja Hibah Uang]	22.800.000,00	20.400.000,00	89,47%
3	514. PAUD MASITHOH [Belanja Hibah Uang]	22.200.000,00	19.800.000,00	89,19%
4	515. PAUD MEKAR SARI [Belanja Hibah Uang]	26.400.000,00	23.700.000,00	89,77%
5	518. PAUD MUTIARA YOGA [Belanja Hibah Uang]	22.800.000,00	20.100.000,00	88,16%
6	521. PAUD WIDYA TAMA [Belanja Hibah Uang]	30.600.000,00	28.200.000,00	92,16%
7	602. TK AL HIDAYAH III [Belanja Hibah Uang]	28.200.000,00	25.500.000,00	90,43%
8	605. TK MIFTAHUL HUDA [Belanja Hibah Uang]	24.000.000,00	21.600.000,00	90,00%
9	608. TK PERTIWI II [Belanja Hibah Uang]	16.200.000,00	13.500.000,00	83,33%
10	700.TK MASYITHOH 03 [Belanja Hibah Uang]	28.200.000,00	25.800.000,00	91,49%
11	704. TK MASYITOH VIII [Belanja Hibah Uang]	29.400.000,00	27.000.000,00	91,84%
12	547. PAUD AL HIDAYAH [Belanja Hibah Uang]	17.400.000,00	15.000.000,00	86,21%
13	548. PAUD AL HIDAYAH [Belanja Hibah Uang]	22.800.000,00	20.400.000,00	89,47%
14	554. PAUD KARTINI 01 [Belanja Hibah Uang]	20.400.000,00	18.000.000,00	88,24%
15	540. KB DEWI MASYITHOH 02 [Belanja Hibah Uang]	20.400.000,00	17.700.000,00	86,76%
16	541. KB MASITOH [Belanja Hibah Uang]	26.400.000,00	24.000.000,00	90,91%
17	542. KB AT - TAQWA [Belanja Hibah Uang]	15.000.000,00	12.300.000,00	82,00%
18	580. PAUD CAHAYA SARI [Belanja Hibah Uang]	13.800.000,00	11.100.000,00	80,43%
19	581. PAUD HARAPAN BANGSA [Belanja Hibah Uang]	16.800.000,00	14.400.000,00	85,71%
20	582. PAUD KB MEKAR MULYA [Belanja Hibah Uang]	15.600.000,00	12.900.000,00	82,69%
21	591. PAUD. AL IMAN [Belanja Hibah Uang]	27.600.000,00	25.200.000,00	91,30%
22	593. KB NURUL IKHSANI [Belanja Hibah Uang]	17.400.000,00	15.000.000,00	86,21%
23	594. KB MANAHILUL FUNUN [Belanja Hibah Uang]	20.400.000,00	18.000.000,00	88,24%
24	597. TK AISIYIAH III [Belanja Hibah Uang]	24.000.000,00	21.600.000,00	90,00%
25	598. TK AL - FATAH [Belanja Hibah Uang]	24.000.000,00	21.600.000,00	90,00%
26	590. PAUD TUNAS MULIA [Belanja Hibah Uang]	13.800.000,00	11.100.000,00	80,43%

NO.REKENING	URAIAN	ANGGARAN	REALISASI	%
27	844. TK AISIYIAH [Belanja Hibah Uang]	22.800.000,00	20.400.000,00	89,47%
28	845. TK AL HIDAYAH [Belanja Hibah Uang]	31.200.000,00	28.800.000,00	92,31%
29	907. TK ANAK SOLEH [Belanja Hibah Uang]	28.200.000,00	25.500.000,00	90,43%
30	873. TK MASITHOH [Belanja Hibah Uang]	15.600.000,00	12.600.000,00	84,00%
31	611. TK RATNA [Belanja Hibah Uang]	29.400.000,00	27.000.000,00	91,84%
32	612. TK SERUNI 02 [Belanja Hibah Uang]	19.800.000,00	17.400.000,00	87,88%
33	613. TK TUNAS BANGSA [Belanja Hibah Uang]	32.400.000,00	30.000.000,00	92,59%
34	617. KB AN NUUR [Belanja Hibah Uang]	21.600.000,00	19.200.000,00	88,89%
35	625. PAUD AN - NI MAH [Belanja Hibah Uang]	55.200.000,00	52.800.000,00	95,65%
36	630. PAUD BINA INSANI 01 [Belanja Hibah Uang]	17.400.000,00	15.000.000,00	86,21%
37	632. PAUD BINA INSANI 03 [Belanja Hibah Uang]	23.400.000,00	20.700.000,00	88,46%
38	910. TK SINAR KASIH IBU [Belanja Hibah Uang]	14.400.000,00	11.700.000,00	81,25%
39	785. TK BUDHI DHARMA PERTIWI II [Belanja Hibah Uang]	21.600.000,00	19.200.000,00	88,89%
40	786. TK CEMPAKA [Belanja Hibah Uang]	32.400.000,00	30.000.000,00	92,59%
41	787. TK EKOKAPTI [Belanja Hibah Uang]	21.000.000,00	18.300.000,00	87,14%
42	788. TK ISLAM (BUSTANUL ATHFAL) [Belanja Hibah Uang]	27.600.000,00	24.900.000,00	90,22%
43	789. TK KUNCUP MEKAR [Belanja Hibah Uang]	28.200.000,00	25.800.000,00	91,49%
44	791. TK MAHMUDAH [Belanja Hibah Uang]	25.800.000,00	23.100.000,00	89,53%
45	796. TK PUTRA HARAPAN [Belanja Hibah Uang]	24.600.000,00	22.200.000,00	90,24%
46	797. TK PUTRA PERTIWI [Belanja Hibah Uang]	25.800.000,00	23.400.000,00	90,70%
47	799. PAUD BINA BALITA [Belanja Hibah Uang]	22.800.000,00	20.400.000,00	89,47%
48	780. KB CENDIKIA MARWIT [Belanja Hibah Uang]	17.400.000,00	15.000.000,00	86,21%
49	801. PAUD KARTIKA SIWI [Belanja Hibah Uang]	17.400.000,00	14.700.000,00	84,48%
50	802. PAUD MUTIARA IBU [Belanja Hibah Uang]	46.200.000,00	43.500.000,00	94,16%
51	804. PAUD PUTRA MANDIRI [Belanja Hibah Uang]	32.400.000,00	29.700.000,00	91,67%
52	268. KB AL - KAUSAR [Belanja Hibah Uang]	18.000.000,00	15.600.000,00	86,67%
53	475. PAUD BINTANG HARAPAN [Belanja Hibah Uang]	11.400.000,00	8.700.000,00	76,32%
54	492. TK MEKAR ASIH [Belanja Hibah Uang]	19.200.000,00	16.800.000,00	87,50%
55	494. TK TUNAS MEKAR [Belanja Hibah Uang]	16.200.000,00	13.500.000,00	83,33%
56	530. TK MASYITHOH 03 [Belanja Hibah Uang]	52.200.000,00	49.800.000,00	95,40%
57	532. TK MASYITHOH IV [Belanja Hibah Uang]	40.800.000,00	38.100.000,00	93,38%
58	536. TK YOS SUDARSO [Belanja Hibah Uang]	22.200.000,00	19.800.000,00	89,19%
59	537. KB BINA SIWI 1 [Belanja Hibah Uang]	20.400.000,00	18.000.000,00	88,24%
60	578. PAUD BUNGA BANGSA [Belanja Hibah Uang]	34.800.000,00	32.400.000,00	93,10%
61	606. TK NURUL HUDA [Belanja Hibah Uang]	30.000.000,00	27.600.000,00	92,00%
62	706. TK PERTIWI [Belanja Hibah Uang]	23.400.000,00	20.700.000,00	88,46%
63	753. TK AISIYAH PANISIHAN [Belanja Hibah Uang]	19.800.000,00	17.400.000,00	87,88%
64	755. TK AL MUNAWAROH [Belanja Hibah Uang]	22.800.000,00	20.400.000,00	89,47%
65	805. PAUD PUTRI INTAN [Belanja Hibah Uang]	30.000.000,00	27.600.000,00	92,00%
66	806. KB RODHLOTUL ATFAL [Belanja Hibah Uang]	29.400.000,00	26.700.000,00	90,82%
67	807. PAUD TAMAN BALITA [Belanja Hibah Uang]	21.600.000,00	19.200.000,00	88,89%
68	808. PAUD TUNAS LESTARI [Belanja Hibah Uang]	21.600.000,00	18.900.000,00	87,50%
69	809. PAUD TUNAS MEKAR [Belanja Hibah Uang]	30.000.000,00	27.300.000,00	91,00%
70	810. PAUD UTAMI DEWI [Belanja Hibah Uang]	22.200.000,00	19.500.000,00	87,84%
71	811. POS PAUD AL HIKMAH [Belanja Hibah Uang]	22.800.000,00	20.400.000,00	89,47%
72	812. POS PAUD BUGENFIL [Belanja Hibah Uang]	23.400.000,00	21.000.000,00	89,74%
73	813. POS PAUD MAWAR 03 [Belanja Hibah Uang]	22.200.000,00	19.500.000,00	87,84%
74	814. PAUD INSAN MULIA [Belanja Hibah Uang]	31.200.000,00	28.500.000,00	91,35%
75	817. TK HARAPAN KITA [Belanja Hibah Uang]	54.000.000,00	51.600.000,00	95,56%
76	818. TK ISLAM [Belanja Hibah Uang]	22.200.000,00	19.500.000,00	87,84%
77	819. TK ISLAM AZ-ZAHRA BULUPAYUNG [Belanja Hibah Uang]	7.200.000,00	4.500.000,00	62,50%
78	820. TK KARTINI PURWODADI [Belanja Hibah Uang]	40.800.000,00	38.100.000,00	93,38%
79	821. TK MARWAH [Belanja Hibah Uang]	18.600.000,00	16.200.000,00	87,10%
80	822. TK PERTIWI [Belanja Hibah Uang]	53.400.000,00	51.000.000,00	95,51%
81	823. TK SUMBER KASIH [Belanja Hibah Uang]	16.200.000,00	13.500.000,00	83,33%
82	824. KB ASIH BUNDA [Belanja Hibah Uang]	19.800.000,00	17.100.000,00	86,36%
83	825. KB INSAN MULIA [Belanja Hibah Uang]	26.400.000,00	23.700.000,00	89,77%
84	826. KB IT BINA INSAN KAMIL [Belanja Hibah Uang]	24.000.000,00	21.300.000,00	88,75%
85	827. KB MANUNGGAL [Belanja Hibah Uang]	22.800.000,00	20.100.000,00	88,16%
86	828. KB ROUDLOTUL HUDA [Belanja Hibah Uang]	14.400.000,00	12.000.000,00	83,33%
87	829. PAUD AL ISLAH [Belanja Hibah Uang]	13.800.000,00	11.400.000,00	82,61%
88	831. PAUD FATIMAH AZ-ZAHRA [Belanja Hibah Uang]	21.600.000,00	18.900.000,00	87,50%
89	832. PAUD HARAPAN [Belanja Hibah Uang]	16.200.000,00	13.800.000,00	85,19%
90	833. PAUD HARAPAN KITA [Belanja Hibah Uang]	25.200.000,00	22.800.000,00	90,48%
91	834. PAUD JAMI ASSOFA [Belanja Hibah Uang]	13.200.000,00	10.800.000,00	81,82%
92	835. PAUD MASITHOH [Belanja Hibah Uang]	22.200.000,00	19.800.000,00	89,19%
93	836. PAUD MIFTAHUL HUDA [Belanja Hibah Uang]	21.000.000,00	18.300.000,00	87,14%
94	837. PAUD NURUL HIKMAH [Belanja Hibah Uang]	28.800.000,00	26.100.000,00	90,63%
95	838. PAUD UMUL HASANAH [Belanja Hibah Uang]	17.400.000,00	15.000.000,00	86,21%
96	839. PAUD ZHRATUL ATHFAL [Belanja Hibah Uang]	21.000.000,00	18.300.000,00	87,14%
97	840. KB MIFTAHUL ULUM [Belanja Hibah Uang]	16.200.000,00	13.500.000,00	83,33%
98	841. PAUD INSAN MANDIRI [Belanja Hibah Uang]	25.200.000,00	22.800.000,00	90,48%
99	842. POS PAUD SINDANNG MELATI [Belanja Hibah Uang]	15.000.000,00	12.600.000,00	84,00%
100	843. POS PAUD MAWAR KENCANA [Belanja Hibah Uang]	19.800.000,00	17.100.000,00	86,36%
101	846. TK BINA SIWI [Belanja Hibah Uang]	14.400.000,00	11.700.000,00	81,25%
102	847. TK DIPONEGORO [Belanja Hibah Uang]	29.400.000,00	26.700.000,00	90,82%

NO.REKENING	URAIAN	ANGGARAN	REALISASI	%
103	848. TK DIPONEGORO 02 [Belanja Hibah Uang]	15.000.000,00	12.300.000,00	82,00%
104	849. TK ISLAM TERPADU BIAS [Belanja Hibah Uang]	13.800.000,00	11.400.000,00	82,61%
105	850. TK KARTINI [Belanja Hibah Uang]	30.000.000,00	27.600.000,00	92,00%
106	851. TK MARDISIWI [Belanja Hibah Uang]	16.200.000,00	13.800.000,00	85,19%
107	852. TK MEKARSARI [Belanja Hibah Uang]	16.800.000,00	14.100.000,00	83,93%
108	853. TK NUSA INDAH I [Belanja Hibah Uang]	19.800.000,00	17.100.000,00	86,36%
109	854. TK NUSA INDAH II [Belanja Hibah Uang]	24.600.000,00	21.900.000,00	89,02%
110	855. TK PERTIWI [Belanja Hibah Uang]	33.000.000,00	30.600.000,00	92,73%
111	856. TK PERTIWI [Belanja Hibah Uang]	19.800.000,00	17.100.000,00	86,36%
112	857. TK TUNAS BANGSA [Belanja Hibah Uang]	21.000.000,00	18.600.000,00	88,57%
113	858. KB AISYIAH [Belanja Hibah Uang]	15.000.000,00	12.300.000,00	82,00%
114	859. PAUD AISYIAH 02 [Belanja Hibah Uang]	13.200.000,00	10.500.000,00	79,55%
115	860. PAUD AL KAUTSAR [Belanja Hibah Uang]	52.200.000,00	49.800.000,00	95,40%
116	862. PAUD BAITUSSALAM [Belanja Hibah Uang]	15.000.000,00	12.600.000,00	84,00%
117	863. PAUD ISLAM AL - IKHSAN [Belanja Hibah Uang]	27.600.000,00	24.900.000,00	90,22%
118	864. PAUD MAWAR [Belanja Hibah Uang]	16.200.000,00	13.500.000,00	83,33%
119	867. PAUD MUTIARA HATI I [Belanja Hibah Uang]	23.400.000,00	21.000.000,00	89,74%
120	866. PAUD MUTIARA HATI 02 [Belanja Hibah Uang]	15.600.000,00	13.200.000,00	84,62%
121	861. PAUD AN NUUR [Belanja Hibah Uang]	18.000.000,00	15.600.000,00	86,67%
122	868. PAUD PERMATA BUNDA [Belanja Hibah Uang]	9.600.000,00	7.200.000,00	75,00%
123	869. PAUD PERMATA HATI 01 [Belanja Hibah Uang]	38.400.000,00	36.000.000,00	93,75%
124	870. PAUD PERMATA HATI 02 [Belanja Hibah Uang]	24.000.000,00	21.600.000,00	90,00%
125	871. PAUD SIBI BIAS [Belanja Hibah Uang]	-	-	0,00%
126	877. TK ISLAM TERPADU INSAN KAMIL [Belanja Hibah Uang]	61.200.000,00	58.800.000,00	96,08%
127	879. TK MASITHOH [Belanja Hibah Uang]	17.400.000,00	15.000.000,00	86,21%
128	880. TK ELL-FIRDAUS [Belanja Hibah Uang]	32.400.000,00	29.700.000,00	91,67%
129	881. TK PUTRA NASIONAL [Belanja Hibah Uang]	16.200.000,00	13.800.000,00	85,19%
130	882. TK AL ZAHRA [Belanja Hibah Uang]	25.800.000,00	23.100.000,00	89,53%
131	883. PAUD KB MIFTAHUL HUDA [Belanja Hibah Uang]	12.600.000,00	10.200.000,00	80,95%
132	884. PAUD AL-INABAH [Belanja Hibah Uang]	16.800.000,00	14.400.000,00	85,71%
133	885. PAUD WUI UTAMI [Belanja Hibah Uang]	19.800.000,00	17.100.000,00	86,36%
134	886. PAUD MARDI SIWI [Belanja Hibah Uang]	18.000.000,00	15.600.000,00	86,67%
135	14.TK TUNAS KUSUMA [Belanja Hibah Uang]	19.200.000,00	16.800.000,00	87,50%
136	887. PAUD TUNAS PRATAMA I [Belanja Hibah Uang]	17.400.000,00	15.000.000,00	86,21%
137	2. TK HARAPAN BANGSA [Belanja Hibah Uang]	33.600.000,00	31.200.000,00	92,86%
138	888. PAUD TUNAS PRATAMA 2 [Belanja Hibah Uang]	16.800.000,00	14.400.000,00	85,71%
139	3. TK IBUNDA [Belanja Hibah Uang]	24.000.000,00	21.300.000,00	88,75%
140	889. PAUD TUNAS MANDALA [Belanja Hibah Uang]	16.200.000,00	13.800.000,00	85,19%
141	4. TK KRISTEN MARGI RAHAYU [Belanja Hibah Uang]	35.400.000,00	32.700.000,00	92,37%
142	890. PAUD CAHAYA BANGSA [Belanja Hibah Uang]	21.600.000,00	18.900.000,00	87,50%
143	5. TK MASYITHOH [Belanja Hibah Uang]	63.600.000,00	60.900.000,00	95,75%
144	901. KB BUDI LUHUR II [Belanja Hibah Uang]	16.200.000,00	54.600.000,00	337,04%
145	1. TK AISYIAH BUSTANUL ATHFAL [Belanja Hibah Uang]	85.200.000,00	41.700.000,00	48,94%
146	902. TPA MIFTAHUL HUDA [Belanja Hibah Uang]	9.000.000,00	6.300.000,00	70,00%
147	6. TK MASYITHOH [Belanja Hibah Uang]	70.800.000,00	68.400.000,00	96,61%
148	903. TPA NURUL IKHSAN [Belanja Hibah Uang]	23.400.000,00	20.700.000,00	88,46%
149	7. TK MUSLIMAT SABILUNNAJAT [Belanja Hibah Uang]	19.200.000,00	16.800.000,00	87,50%
150	904. KB IT INSAN KAMIL SIDAREJA [Belanja Hibah Uang]	12.600.000,00	10.200.000,00	80,95%
151	8. TK PERMATA BUNDA [Belanja Hibah Uang]	30.000.000,00	27.600.000,00	92,00%
152	913. PAUD AN - NUR [Belanja Hibah Uang]	18.600.000,00	15.900.000,00	85,48%
153	9. TK PERTIWI [Belanja Hibah Uang]	49.800.000,00	47.400.000,00	95,18%
154	263. TK PGRI [Belanja Hibah Uang]	18.600.000,00	15.900.000,00	85,48%
155	914. PAUD BUNDA PERTIWI [Belanja Hibah Uang]	16.200.000,00	13.800.000,00	85,19%
156	10. TK PERTIWI [Belanja Hibah Uang]	40.200.000,00	37.800.000,00	94,03%
157	264. TK PGRI [Belanja Hibah Uang]	23.400.000,00	21.000.000,00	89,74%
158	915. PAUD ANAK SOLEH [Belanja Hibah Uang]	15.000.000,00	12.300.000,00	82,00%
159	11. TK PERTIWI [Belanja Hibah Uang]	34.200.000,00	31.800.000,00	92,98%
160	265. TK RADEN FATAH [Belanja Hibah Uang]	30.000.000,00	27.600.000,00	92,00%
161	916. KB SYA DIYAH [Belanja Hibah Uang]	21.600.000,00	18.900.000,00	87,50%
162	12. TK TUNAS BANGSA [Belanja Hibah Uang]	18.600.000,00	16.200.000,00	87,10%
163	266. TK TUNAS HARAPAN [Belanja Hibah Uang]	15.000.000,00	12.600.000,00	84,00%
164	917. PAUD A - RIMBA [Belanja Hibah Uang]	31.200.000,00	28.500.000,00	91,35%
165	13. TK TUNAS BANGSA [Belanja Hibah Uang]	18.000.000,00	15.600.000,00	86,67%
166	267. TK SINAR ABADI [Belanja Hibah Uang]	19.800.000,00	17.100.000,00	86,36%
167	918. KB PERTIWI I [Belanja Hibah Uang]	28.800.000,00	26.400.000,00	91,67%
168	16. KB PAUD MUTIARA BUNDA [Belanja Hibah Uang]	49.200.000,00	46.800.000,00	95,12%
169	269. KB AL ARIEF [Belanja Hibah Uang]	36.600.000,00	34.200.000,00	93,44%
170	920. PAUD PERTIWI [Belanja Hibah Uang]	13.800.000,00	11.100.000,00	80,43%
171	17. KB PERINTIS BINA BANGSA I [Belanja Hibah Uang]	31.800.000,00	29.100.000,00	91,51%
172	270. KB AL HIDAYAH [Belanja Hibah Uang]	21.600.000,00	19.200.000,00	88,89%
173	921. PAUD AN - NURROHMAN [Belanja Hibah Uang]	11.400.000,00	9.000.000,00	78,95%
174	19.KB TUNAS KARYA [Belanja Hibah Uang]	31.200.000,00	28.800.000,00	92,31%
175	271. KB AL HUDA [Belanja Hibah Uang]	28.800.000,00	26.100.000,00	90,63%
176	923. PAUD AL - FALAH [Belanja Hibah Uang]	18.000.000,00	15.600.000,00	86,67%
177	20. PAUD AL - AMIN [Belanja Hibah Uang]	25.200.000,00	22.800.000,00	90,48%
178	272. KB AN NAAFI [Belanja Hibah Uang]	14.400.000,00	12.000.000,00	83,33%



NO.REKENING	URAIAN	ANGGARAN	REALISASI	%
179	924. PAUD MELATI [Belanja Hibah Uang]	27.600.000,00	24.900.000,00	90,22%
180	21. PAUD AL - FIKRI [Belanja Hibah Uang]	25.800.000,00	23.100.000,00	89,53%
181	274. KB HARAPAN BANGSA 02 [Belanja Hibah Uang]	17.400.000,00	14.700.000,00	84,48%
182	925. PAUD AISIYIAH [Belanja Hibah Uang]	26.400.000,00	24.000.000,00	90,91%
183	15. KB MASYITHOH [Belanja Hibah Uang]	18.600.000,00	16.200.000,00	87,10%
184	275. KB NURUL ILMI [Belanja Hibah Uang]	29.400.000,00	26.700.000,00	90,82%
185	926. PAUD WIYATA PRADIKDA [Belanja Hibah Uang]	17.400.000,00	14.700.000,00	84,48%
186	35. TK AL BAROKAH [Belanja Hibah Uang]	21.600.000,00	19.200.000,00	88,89%
187	276. PAUD AISIYIAH [Belanja Hibah Uang]	19.200.000,00	16.500.000,00	85,94%
188	928. PAUD KARTINI [Belanja Hibah Uang]	31.800.000,00	29.400.000,00	92,45%
189	36. TK AL HUSAINI [Belanja Hibah Uang]	34.800.000,00	32.400.000,00	93,10%
190	277. PAUD AL - ISTIQOMAH [Belanja Hibah Uang]	24.600.000,00	21.900.000,00	89,02%
191	927. PAUD AZ - ZAHRA [Belanja Hibah Uang]	35.400.000,00	32.700.000,00	92,37%
192	37. TK AMONG SIWI [Belanja Hibah Uang]	19.800.000,00	17.400.000,00	87,88%
193	278. PAUD AL - AMAN [Belanja Hibah Uang]	21.000.000,00	18.600.000,00	88,57%
194	929. KB TERATAI [Belanja Hibah Uang]	16.800.000,00	14.400.000,00	85,71%
195	38. TK AN NUR [Belanja Hibah Uang]	16.800.000,00	14.400.000,00	85,71%
196	279. PAUD AL - FATHONAH [Belanja Hibah Uang]	15.600.000,00	12.900.000,00	82,69%
197	930. PAUD AL - JIHAD [Belanja Hibah Uang]	21.000.000,00	18.600.000,00	88,57%
198	39. TK BHAKTI MULYA [Belanja Hibah Uang]	27.600.000,00	25.200.000,00	91,30%
199	280. PAUD AL - HIDAYAH [Belanja Hibah Uang]	25.200.000,00	22.800.000,00	90,48%
200	931. PAUD AL - ANSHOR [Belanja Hibah Uang]	18.000.000,00	15.300.000,00	85,00%
201	427. POS PAUD KENCANA [Belanja Hibah Uang]	18.600.000,00	15.900.000,00	85,48%
202	40. TK KARTIKASARI [Belanja Hibah Uang]	25.800.000,00	23.400.000,00	90,70%
203	281. PAUD AL - IKHLAS [Belanja Hibah Uang]	19.200.000,00	16.800.000,00	87,50%
204	932. PAUD AL IKHSAN [Belanja Hibah Uang]	26.400.000,00	24.000.000,00	90,91%
205	429. TK AISIYIAH BUSTAMIL ATFAL [Belanja Hibah Uang]	36.000.000,00	33.600.000,00	93,33%
206	41. TK KARTINI [Belanja Hibah Uang]	12.000.000,00	9.600.000,00	80,00%
207	282. PAUD AL KHUSNA [Belanja Hibah Uang]	15.600.000,00	13.200.000,00	84,62%
208	933. PAUD MENTARI PAGI [Belanja Hibah Uang]	13.800.000,00	11.400.000,00	82,61%
209	430. TK DIPONEGORO [Belanja Hibah Uang]	20.400.000,00	17.700.000,00	86,76%
210	42. TK TUNAS BHAKTI KARIM [Belanja Hibah Uang]	21.600.000,00	19.200.000,00	88,89%
211	283. PAUD ANNUR [Belanja Hibah Uang]	24.000.000,00	21.300.000,00	88,75%
212	934. PAUD BAABUSSALAM [Belanja Hibah Uang]	17.400.000,00	14.700.000,00	84,48%
213	431. TK KARTINI [Belanja Hibah Uang]	23.400.000,00	21.000.000,00	89,74%
214	43. TK ISLAM PLUS AL-KAYIS [Belanja Hibah Uang]	10.200.000,00	7.500.000,00	73,53%
215	284. PAUD ASSALAM [Belanja Hibah Uang]	28.800.000,00	26.400.000,00	91,67%
216	938. TPA KUNCUP MELATI AISIYIAH [Belanja Hibah Uang]	25.200.000,00	22.500.000,00	89,29%
217	432. TK KUNCUP HARAPAN [Belanja Hibah Uang]	34.800.000,00	32.400.000,00	93,10%
218	44. TK ANDARUN [Belanja Hibah Uang]	22.200.000,00	19.800.000,00	89,19%
219	285. PAUD ASSIQ KUN CAHYANI [Belanja Hibah Uang]	20.400.000,00	18.000.000,00	88,24%
220	940. POS PAUD ANAK SOLEH [Belanja Hibah Uang]	26.400.000,00	23.700.000,00	89,77%
221	433. TK KUSUMA WATTIE [Belanja Hibah Uang]	16.800.000,00	14.400.000,00	85,71%
222	45. KB AISIYIAH BUSTANUL ATFAL [Belanja Hibah Uang]	31.200.000,00	28.500.000,00	91,35%
223	286. PAUD BAHRUL ULUM [Belanja Hibah Uang]	22.200.000,00	19.500.000,00	87,84%
224	942. KB AR-ROHMAN [Belanja Hibah Uang]	28.800.000,00	26.400.000,00	91,67%
225	434. TK MERPATI [Belanja Hibah Uang]	19.800.000,00	17.100.000,00	86,36%
226	46. KB AL FATH [Belanja Hibah Uang]	13.800.000,00	11.100.000,00	80,43%
227	287. PAUD HASANUDIN [Belanja Hibah Uang]	19.200.000,00	16.800.000,00	87,50%
228	943. PAUD AL - AZADA [Belanja Hibah Uang]	12.000.000,00	9.300.000,00	77,50%
229	436. TK PGRI [Belanja Hibah Uang]	19.200.000,00	16.500.000,00	85,94%
230	47. KB CERIA [Belanja Hibah Uang]	21.000.000,00	18.600.000,00	88,57%
231	288. PAUD JENDERAL NSUDIRMAN [Belanja Hibah Uang]	21.000.000,00	18.300.000,00	87,14%
232	944. KB KUN ANTA PLUS [Belanja Hibah Uang]	24.600.000,00	22.200.000,00	90,24%
233	437. TK TUNAS MELATI [Belanja Hibah Uang]	16.200.000,00	13.500.000,00	83,33%
234	48. KB DARUL WILDAN [Belanja Hibah Uang]	21.000.000,00	18.300.000,00	87,14%
235	289. PAUD KARTINI BINA ANAK SOLEH [Belanja Hibah Uang]	13.200.000,00	10.800.000,00	81,82%
236	945. KB MIFTAHUL HIKMAH [Belanja Hibah Uang]	25.200.000,00	22.500.000,00	89,29%
237	438. TK WIJAYA KUSUMA [Belanja Hibah Uang]	15.000.000,00	12.600.000,00	84,00%
238	49. KB HARAPAN KITA [Belanja Hibah Uang]	15.000.000,00	12.300.000,00	82,00%
239	290. PAUD KB AHMAD DAHLAN [Belanja Hibah Uang]	24.600.000,00	22.200.000,00	90,24%
240	949. PAUD PUTRA NASIONAL [Belanja Hibah Uang]	-	-	0,00%
241	439. TKIT AL WASILAH [Belanja Hibah Uang]	21.600.000,00	19.200.000,00	88,89%
242	50. KB RA KARTINI [Belanja Hibah Uang]	22.800.000,00	20.400.000,00	89,47%
243	291. PAUD KB MASYITHOH 06 [Belanja Hibah Uang]	21.600.000,00	19.200.000,00	88,89%
244	948. TPA IT INSAN KAMIL [Belanja Hibah Uang]	-	-	0,00%
245	440. KB AL - HIDAYAH [Belanja Hibah Uang]	36.600.000,00	33.900.000,00	92,62%
246	51. KB RAUDHATUL JANAH [Belanja Hibah Uang]	34.200.000,00	31.800.000,00	92,98%
247	293. PAUD MIFTAHUSH SHUDUR [Belanja Hibah Uang]	32.400.000,00	30.000.000,00	92,59%
248	707. TK PP EL BAYAN [Belanja Hibah Uang]	54.600.000,00	52.200.000,00	95,60%
249	441. KB AL FALAAH [Belanja Hibah Uang]	30.000.000,00	27.600.000,00	92,00%
250	52. KB TASLIIMAN [Belanja Hibah Uang]	24.600.000,00	22.200.000,00	90,24%
251	298. KB NURUL HUDA [Belanja Hibah Uang]	21.000.000,00	18.300.000,00	87,14%
252	702. TK MASYITHOH [Belanja Hibah Uang]	81.600.000,00	79.200.000,00	97,06%
253	442. KB AL HIKMAH [Belanja Hibah Uang]	-	-	0,00%
254	53. KB YA BUNAYYA [Belanja Hibah Uang]	19.200.000,00	16.500.000,00	85,94%

NO.REKENING	URAIAN	ANGGARAN	REALISASI	%
255	299. KB IBNU Kholdun [Belanja Hibah Uang]	21.000.000,00	18.600.000,00	88,57%
256	705. TK MIFTAHUL HUDA [Belanja Hibah Uang]	52.800.000,00	50.400.000,00	95,45%
257	444. KB PERMATA IBU I [Belanja Hibah Uang]	42.000.000,00	39.300.000,00	93,57%
258	54. PAUD AL - HIDAYAH [Belanja Hibah Uang]	27.000.000,00	24.300.000,00	90,00%
259	300. KB AL-Fatih [Belanja Hibah Uang]	31.200.000,00	28.500.000,00	91,35%
260	754. TK AISIYIAH [Belanja Hibah Uang]	20.400.000,00	18.000.000,00	88,24%
261	445. KB PERMATA IBU II [Belanja Hibah Uang]	25.200.000,00	22.500.000,00	89,29%
262	55. PAUD AL - HIDAYAH [Belanja Hibah Uang]	12.000.000,00	9.600.000,00	80,00%
263	301. TK AINUL HUDA [Belanja Hibah Uang]	37.200.000,00	34.500.000,00	92,74%
264	754. TK AISIYIAH [Belanja Hibah Uang]	-	-	0,00%
265	447. PAUD AISIYIAH [Belanja Hibah Uang]	22.200.000,00	20.400.000,00	91,89%
266	56. PAUD AL- FATAH [Belanja Hibah Uang]	24.600.000,00	22.500.000,00	91,46%
267	303. TK AL - HIDAYAH [Belanja Hibah Uang]	21.600.000,00	19.500.000,00	90,28%
268	517. PAUD MUTIARA HATI [Belanja Hibah Uang]	19.200.000,00	17.400.000,00	90,63%
269	456. PAUD HARAPAN IBU [Belanja Hibah Uang]	13.800.000,00	12.000.000,00	86,96%
270	57. PAUD KB AS-SYIFA [Belanja Hibah Uang]	21.000.000,00	18.900.000,00	90,00%
271	306. TK CAHAYA GEMILANG [Belanja Hibah Uang]	18.600.000,00	16.800.000,00	90,32%
272	565. TK MASYITOH [Belanja Hibah Uang]	31.800.000,00	30.000.000,00	94,34%
273	457. PAUD HIDAYAH [Belanja Hibah Uang]	22.800.000,00	21.000.000,00	92,11%
274	59. POS PAUD BAKTI PERTIWI [Belanja Hibah Uang]	19.800.000,00	18.000.000,00	90,91%
275	307. TK DARUL ULUM [Belanja Hibah Uang]	12.000.000,00	9.900.000,00	82,50%
276	567. TK PUTERA BANGSA [Belanja Hibah Uang]	26.400.000,00	24.300.000,00	92,05%
277	458. PAUD KARTINI [Belanja Hibah Uang]	20.400.000,00	18.600.000,00	91,18%
278	60. POS PAUD AKRAB [Belanja Hibah Uang]	-	-	0,00%
279	311. TK ISLAM INSAN CENDIKIA [Belanja Hibah Uang]	22.200.000,00	20.100.000,00	90,54%
280	668. KB MASYITHOH KROYA [Belanja Hibah Uang]	12.000.000,00	9.900.000,00	82,50%
281	459. PAUD KB DEWI SARTIKA [Belanja Hibah Uang]	27.000.000,00	24.900.000,00	92,22%
282	61. TK AL HIDAYAH [Belanja Hibah Uang]	18.000.000,00	16.200.000,00	90,00%
283	312. TK KARTINI [Belanja Hibah Uang]	9.000.000,00	7.200.000,00	80,00%
284	669. PAUD AL AULAD [Belanja Hibah Uang]	13.800.000,00	12.000.000,00	86,96%
285	460. PAUD KUSUMA INDAH [Belanja Hibah Uang]	21.600.000,00	19.500.000,00	90,28%
286	62. TK AL HIDAYAH [Belanja Hibah Uang]	30.000.000,00	27.900.000,00	93,00%
287	313. TK KUNTUM MEKAR [Belanja Hibah Uang]	21.000.000,00	18.900.000,00	90,00%
288	691. TK AISIYIAH [Belanja Hibah Uang]	29.400.000,00	27.600.000,00	93,88%
289	471. POS PAUD KOMPAS [Belanja Hibah Uang]	14.400.000,00	12.300.000,00	85,42%
290	63. TK AL KHOLIDIYAH [Belanja Hibah Uang]	34.200.000,00	32.400.000,00	94,74%
291	316. TK PERTIWI [Belanja Hibah Uang]	21.000.000,00	19.200.000,00	91,43%
292	891. PAUD SAKINAH [Belanja Hibah Uang]	24.600.000,00	22.500.000,00	91,46%
293	472. POS PAUD MELATI [Belanja Hibah Uang]	17.400.000,00	15.600.000,00	89,66%
294	64. TK DHARMA WANITA [Belanja Hibah Uang]	15.600.000,00	13.500.000,00	86,54%
295	318. TK WISMA PUTRA [Belanja Hibah Uang]	16.800.000,00	15.000.000,00	89,29%
296	892. PAUD AL KAUTSAR [Belanja Hibah Uang]	12.000.000,00	10.200.000,00	85,00%
297	473. POS PAUD MERPATI [Belanja Hibah Uang]	25.800.000,00	24.000.000,00	93,02%
298	65. TK DHARMA WANITA [Belanja Hibah Uang]	25.800.000,00	24.000.000,00	93,02%
299	322. KB INSAN CENDEKIA [Belanja Hibah Uang]	31.800.000,00	29.700.000,00	93,40%
300	893. PAUD KHULAFURROSYIDIN [Belanja Hibah Uang]	13.200.000,00	11.100.000,00	84,09%
301	474. POS PAUD MUTIARA [Belanja Hibah Uang]	30.600.000,00	28.800.000,00	94,12%
302	66. TK ISLAM [Belanja Hibah Uang]	42.600.000,00	40.800.000,00	95,77%
303	328. PAUD IT EL - ITQAN [Belanja Hibah Uang]	37.200.000,00	35.400.000,00	95,16%
304	894. PAUD MELATI [Belanja Hibah Uang]	28.200.000,00	26.100.000,00	92,55%
305	476. POS PAUD NURUL IMAN [Belanja Hibah Uang]	21.000.000,00	19.200.000,00	91,43%
306	67. TK KARTINI [Belanja Hibah Uang]	30.600.000,00	28.500.000,00	93,14%
307	339. PAUD RAUDLATUL JANNAH [Belanja Hibah Uang]	24.600.000,00	22.800.000,00	92,68%
308	895. PAUD TUNAS BANGSA [Belanja Hibah Uang]	21.600.000,00	19.800.000,00	91,67%
309	477. POS PAUD PERINTIS BAKTI [Belanja Hibah Uang]	8.400.000,00	6.300.000,00	75,00%
310	68. TK NUSA INDAH [Belanja Hibah Uang]	24.600.000,00	22.800.000,00	92,68%
311	362. PAUD AL KAUTSAR [Belanja Hibah Uang]	-	-	0,00%
312	896. PAUD HARAPAN BANGSA [Belanja Hibah Uang]	19.200.000,00	17.400.000,00	90,63%
313	478. 480. KB TOYYIBAH [Belanja Hibah Uang]	10.200.000,00	8.100.000,00	79,41%
314	69. TK PERTIWI [Belanja Hibah Uang]	20.400.000,00	18.600.000,00	91,18%
315	368. PAUD BAITUL HIKMAH [Belanja Hibah Uang]	24.000.000,00	21.900.000,00	91,25%
316	897. KB AL AMIN [Belanja Hibah Uang]	15.600.000,00	13.500.000,00	86,54%
317	479. PAUD AMANAH [Belanja Hibah Uang]	54.600.000,00	52.500.000,00	96,15%
318	70. TK PERTIWI [Belanja Hibah Uang]	24.000.000,00	22.200.000,00	92,50%
319	400. TK YOS SUDARSO [Belanja Hibah Uang]	22.800.000,00	20.700.000,00	90,79%
320	898. PAUD ARGO MAKMUR [Belanja Hibah Uang]	12.000.000,00	10.200.000,00	85,00%
321	482. PAUD MIFTAHUL HUDA I [Belanja Hibah Uang]	27.600.000,00	25.500.000,00	92,39%
322	71. TK PKK [Belanja Hibah Uang]	27.000.000,00	24.900.000,00	92,22%
323	401. TK PERTIWI [Belanja Hibah Uang]	28.200.000,00	26.100.000,00	92,55%
324	899. PAUD ARGO MAKMUR 2 [Belanja Hibah Uang]	14.400.000,00	12.600.000,00	87,50%
325	486. PAUD SIWI BAHARI I [Belanja Hibah Uang]	48.600.000,00	46.500.000,00	95,68%
326	73. TK PKK Desa Widarapung Wetan [Belanja Hibah Uang]	18.600.000,00	16.500.000,00	88,71%
327	402. KB AL - HUSNA [Belanja Hibah Uang]	15.600.000,00	13.800.000,00	88,46%
328	900. PAUD BUDI LUHUR I [Belanja Hibah Uang]	16.800.000,00	15.000.000,00	89,29%
329	487. PAUD RAUDLATUL ATHFAL [Belanja Hibah Uang]	40.800.000,00	38.700.000,00	94,85%
330	74. TK PUTRA BAKTI [Belanja Hibah Uang]	38.400.000,00	36.300.000,00	94,53%

NO.REKENING	URAIAN	ANGGARAN	REALISASI	%
331	404. KB ASSYIFA [Belanja Hibah Uang]	16.800.000,00	14.700.000,00	87,50%
332	935. PAUD MELATI PUTIH [Belanja Hibah Uang]	13.200.000,00	11.100.000,00	84,09%
333	488. PAUD UMAR BIN KHOTOB [Belanja Hibah Uang]	9.600.000,00	7.500.000,00	78,13%
334	79. PAUD KASIH BUNDA I [Belanja Hibah Uang]	19.200.000,00	17.100.000,00	89,06%
335	405. KB EL- WILDAN [Belanja Hibah Uang]	16.800.000,00	15.000.000,00	89,29%
336	936. KB MASITOH I [Belanja Hibah Uang]	18.600.000,00	16.500.000,00	88,71%
337	489. POS PAUD SRIKANDI [Belanja Hibah Uang]	27.000.000,00	25.200.000,00	93,33%
338	80.. PAUD KASIH BUNDA II [Belanja Hibah Uang]	24.600.000,00	22.500.000,00	91,46%
339	480. PAUD AS SYIFA [Belanja Hibah Uang]	19.800.000,00	18.000.000,00	90,91%
340	937. PAUD DARUSSALAM [Belanja Hibah Uang]	19.800.000,00	18.000.000,00	90,91%
341	490. TK KUNCUP MEKAR [Belanja Hibah Uang]	20.400.000,00	18.300.000,00	89,71%
342	77. PAUD FASTABIQUL KHOIROT [Belanja Hibah Uang]	15.000.000,00	12.900.000,00	86,00%
343	484. PAUD MUTIARA [Belanja Hibah Uang]	9.000.000,00	7.200.000,00	80,00%
344	941. KB RIYAADLUL HIKMAH [Belanja Hibah Uang]	21.600.000,00	19.500.000,00	90,28%
345	496. TK MEKARSARI [Belanja Hibah Uang]	21.600.000,00	19.800.000,00	91,67%
346	76. PAUD AL HUDA [Belanja Hibah Uang]	49.200.000,00	47.100.000,00	95,73%
347	485. PAUD SIWI BAHARI II [Belanja Hibah Uang]	34.800.000,00	33.000.000,00	94,83%
348	950. PAUD BUNGA BANGSA [Belanja Hibah Uang]	-	-	0,00%
349	497. TK DARUSSALAM [Belanja Hibah Uang]	24.000.000,00	22.200.000,00	92,50%
350	78. PAUD HARAPAN BUNDA [Belanja Hibah Uang]	18.000.000,00	16.200.000,00	90,00%
351	491. TK AISIYAH BUSTAMIL ATHFAL [Belanja Hibah Uang]	19.800.000,00	18.000.000,00	90,91%
352	23.PAUD BAHRUS SHOFA [Belanja Hibah Uang]	24.600.000,00	22.500.000,00	91,46%
353	498. TK AISIYAH [Belanja Hibah Uang]	31.200.000,00	29.400.000,00	94,23%
354	81. PAUD MAWAR [Belanja Hibah Uang]	28.800.000,00	26.700.000,00	92,71%
355	510. PAUD BINA PUTRA MANDIRI [Belanja Hibah Uang]	21.000.000,00	19.200.000,00	91,43%
356	24.PAUD KB CERIA [Belanja Hibah Uang]	28.800.000,00	26.700.000,00	92,71%
357	499. TK DARUSSALAM II [Belanja Hibah Uang]	16.200.000,00	14.100.000,00	87,04%
358	83. PAUD PELITA HATI [Belanja Hibah Uang]	23.400.000,00	21.300.000,00	91,03%
359	516. PAUD MIFTAHUL HUDA [Belanja Hibah Uang]	24.000.000,00	22.200.000,00	92,50%
360	25. PAUD KUNCUP MULIA [Belanja Hibah Uang]	30.600.000,00	28.800.000,00	94,12%
361	503. KB BINA YOGA 2 [Belanja Hibah Uang]	13.200.000,00	11.100.000,00	84,09%
362	84. PAUD PERTIWI [Belanja Hibah Uang]	28.200.000,00	26.400.000,00	93,62%
363	520. PAUD TUNAS HARAPAN [Belanja Hibah Uang]	21.600.000,00	19.500.000,00	90,28%
364	26. PAUD MAWAR INDAH [Belanja Hibah Uang]	22.200.000,00	20.400.000,00	91,89%
365	508. PAUD AL- MUSYAFIYAH [Belanja Hibah Uang]	27.600.000,00	25.500.000,00	92,39%
366	85. PAUD SEJAHTERA I [Belanja Hibah Uang]	35.400.000,00	33.300.000,00	94,07%
367	538. KB BINASIWI 2 [Belanja Hibah Uang]	18.600.000,00	16.800.000,00	90,32%
368	27.PAUD PATRIOT [Belanja Hibah Uang]	25.200.000,00	23.100.000,00	91,67%
369	513. PAUD MAJU MEKAR [Belanja Hibah Uang]	22.800.000,00	20.700.000,00	90,79%
370	86. PAUD SUKA WIBAWA [Belanja Hibah Uang]	22.200.000,00	20.400.000,00	91,89%
371	539. KB BUSTAN AL HUSAINI [Belanja Hibah Uang]	24.600.000,00	22.800.000,00	92,68%
372	28. PAUD PERINTIS 02 [Belanja Hibah Uang]	27.000.000,00	24.900.000,00	92,22%
373	519. PAUD TRI MUTIARA INDAH [Belanja Hibah Uang]	21.600.000,00	19.500.000,00	90,28%
374	87. PAUD TUNAS HARAPAN I [Belanja Hibah Uang]	27.600.000,00	25.800.000,00	93,48%
375	545. PAUD AL FALAH [Belanja Hibah Uang]	24.600.000,00	22.800.000,00	92,68%
376	29. PAUD PERINTIS BINA BANGSA II [Belanja Hibah Uang]	26.400.000,00	24.300.000,00	92,05%
377	523. POS PAUD BINA SEJAHTERA [Belanja Hibah Uang]	21.000.000,00	19.200.000,00	91,43%
378	88.PAUD TUNAS HARAPAN II [Belanja Hibah Uang]	19.200.000,00	17.100.000,00	89,06%
379	546. PAUD AL GHOZALI [Belanja Hibah Uang]	18.000.000,00	16.200.000,00	90,00%
380	30. PAUD PERINTIS I [Belanja Hibah Uang]	36.000.000,00	34.200.000,00	95,00%
381	525. KB BINTANG EDUKASI [Belanja Hibah Uang]	19.800.000,00	18.000.000,00	90,91%
382	89. POS PAUD BINA SEJAHTERA II [Belanja Hibah Uang]	13.800.000,00	12.000.000,00	86,96%
383	557. TPA RAUDHOTUL JANNAH [Belanja Hibah Uang]	23.400.000,00	21.600.000,00	92,31%
384	32. PAUD SEJAHTERA [Belanja Hibah Uang]	27.600.000,00	25.500.000,00	92,39%
385	528. TK KHOIRUN NIDA [Belanja Hibah Uang]	25.200.000,00	23.100.000,00	91,67%
386	90.POS PAUD DARUSSALAM [Belanja Hibah Uang]	24.000.000,00	22.200.000,00	92,50%
387	558. KB PAUD AMANAH [Belanja Hibah Uang]	-	-	0,00%
388	33. PAUD TUNAS HARAPAN [Belanja Hibah Uang]	31.200.000,00	29.100.000,00	93,27%
389	533. TK MASYITOH [Belanja Hibah Uang]	18.000.000,00	16.200.000,00	90,00%
390	91.POS PAUD DWI RAHAYU I [Belanja Hibah Uang]	16.200.000,00	14.400.000,00	88,89%
391	559. KB AISIYAH 2 [Belanja Hibah Uang]	19.800.000,00	18.000.000,00	90,91%
392	34. POS PAUD FLAMBOYAN VIII [Belanja Hibah Uang]	18.600.000,00	16.500.000,00	88,71%
393	543. PAUD AISIYAH [Belanja Hibah Uang]	22.800.000,00	20.700.000,00	90,79%
394	92. POS PAUD KARTINI [Belanja Hibah Uang]	16.800.000,00	15.000.000,00	89,29%
395	560. KB CAHAYA IMAN [Belanja Hibah Uang]	28.800.000,00	27.000.000,00	93,75%
396	865. PAUD MELATI [Belanja Hibah Uang]	21.600.000,00	19.800.000,00	91,67%
397	544. PAUD AL BAROKAH [Belanja Hibah Uang]	34.800.000,00	32.700.000,00	93,97%
398	93. POS PAUD MARGO UTOMO [Belanja Hibah Uang]	15.000.000,00	12.900.000,00	86,00%
399	561. TK TUNAS HARAPAN [Belanja Hibah Uang]	17.400.000,00	15.300.000,00	87,93%
400	895. PAUD TUNAS BANGSA [Belanja Hibah Uang]	-	-	0,00%
401	551. PAUD BUSTAN EL FIRDAUS [Belanja Hibah Uang]	16.800.000,00	15.000.000,00	89,29%
402	95.POS PAUD RIPTA SEJAHTERA [Belanja Hibah Uang]	18.600.000,00	16.800.000,00	90,32%
403	570. TK ASY SYIFA [Belanja Hibah Uang]	26.400.000,00	24.600.000,00	93,18%
404	919. PAUD TUNAS BANGSA [Belanja Hibah Uang]	29.400.000,00	27.600.000,00	93,88%
405	553. PAUD DEWI SARTIKA [Belanja Hibah Uang]	13.800.000,00	11.700.000,00	84,78%
406	96.POS PAUD THOLABATUL KIROM [Belanja Hibah Uang]	19.200.000,00	17.400.000,00	90,63%

NO.REKENING	URAIAN	ANGGARAN	REALISASI	%
407	572. TK BRILLIANT [Belanja Hibah Uang]	13.200.000,00	11.400.000,00	86,36%
408	72. TK PKK [Belanja Hibah Uang]	22.800.000,00	20.700.000,00	90,79%
409	555. PAUD PERINTIS [Belanja Hibah Uang]	17.400.000,00	15.300.000,00	87,93%
410	97.POS PAUD USAHA TAMA I [Belanja Hibah Uang]	13.200.000,00	11.100.000,00	84,09%
411	575. KB NASYIYAH [Belanja Hibah Uang]	20.400.000,00	18.300.000,00	89,71%
412	75. TK USAHA TAMA [Belanja Hibah Uang]	16.800.000,00	14.700.000,00	87,50%
413	556. PAUD ROUDLOTUL ATHFAL [Belanja Hibah Uang]	31.800.000,00	30.000.000,00	94,34%
414	58. PAUD KB SYARBINI HASAN [Belanja Hibah Uang]	25.200.000,00	23.100.000,00	91,67%
415	574. KB IT BINA INSAN KAMIL [Belanja Hibah Uang]	27.600.000,00	25.500.000,00	92,39%
416	82. PAUD MUTIARA HATI [Belanja Hibah Uang]	22.800.000,00	21.000.000,00	92,11%
417	562. TK PERTIWI [Belanja Hibah Uang]	19.800.000,00	17.700.000,00	89,39%
418	98.TK ADHYAKSA 17 [Belanja Hibah Uang]	26.400.000,00	24.300.000,00	92,05%
419	576. PAUD AL AMIN [Belanja Hibah Uang]	21.600.000,00	19.500.000,00	90,28%
420	94.POS PAUD MARGO WIDODO [Belanja Hibah Uang]	24.600.000,00	22.800.000,00	92,68%
421	563. TK MASITHOH 01 [Belanja Hibah Uang]	30.000.000,00	27.900.000,00	93,00%
422	99. TK AISYIAH BUSTANUL ATFAL III [Belanja Hibah Uang]	39.000.000,00	37.200.000,00	95,38%
423	577. PAUD AL- IKHLAS [Belanja Hibah Uang]	26.400.000,00	24.600.000,00	93,18%
424	564. TK. PERTIWI [Belanja Hibah Uang]	26.400.000,00	24.300.000,00	92,05%
425	100. TK AISYIAH BUSTANUL ATFAL I [Belanja Hibah Uang]	30.600.000,00	28.500.000,00	93,14%
426	571. TK MASITHOH 02 [Belanja Hibah Uang]	12.000.000,00	10.200.000,00	85,00%
427	566. TK MELATI [Belanja Hibah Uang]	16.800.000,00	15.000.000,00	89,29%
428	101.TK AISYIAH BUSTANUL ATHFAL 12 [Belanja Hibah Uang]	74.400.000,00	72.300.000,00	97,18%
429	595. TK AISYIAH BUSTANUL ATFAL I [Belanja Hibah Uang]	62.400.000,00	60.600.000,00	97,12%
430	568. TK WIJAYA KUSUMA [Belanja Hibah Uang]	38.400.000,00	36.300.000,00	94,53%
431	102. TK BARUNAWATI [Belanja Hibah Uang]	12.600.000,00	10.500.000,00	83,33%
432	596. TK AISYIAH BUSTANUL ATFAL II [Belanja Hibah Uang]	36.000.000,00	34.200.000,00	95,00%
433	569. TK TUNAS MULIA [Belanja Hibah Uang]	16.800.000,00	14.700.000,00	87,50%
434	103. TK DINUL ISLAM AL BAHRIYAH [Belanja Hibah Uang]	39.000.000,00	36.900.000,00	94,62%
435	592. POS PAUD MENUR SARI [Belanja Hibah Uang]	27.600.000,00	25.500.000,00	92,39%
436	579. PAUD CAHAYA MULYA [Belanja Hibah Uang]	15.600.000,00	13.800.000,00	88,46%
437	104. TK ISLAM ASRI [Belanja Hibah Uang]	25.800.000,00	24.000.000,00	93,02%
438	601. TK AL HIDAYAH II [Belanja Hibah Uang]	35.400.000,00	33.300.000,00	94,07%
439	583. PAUD KB TUNAS BANGSA [Belanja Hibah Uang]	12.600.000,00	10.500.000,00	83,33%
440	105. TK KARTIKA III-26 [Belanja Hibah Uang]	39.000.000,00	36.900.000,00	94,62%
441	603. TK ASH SHIDIQ [Belanja Hibah Uang]	15.600.000,00	13.800.000,00	88,46%
442	584. PAUD MEKAR JAYA [Belanja Hibah Uang]	21.600.000,00	19.500.000,00	90,28%
443	106. TK KEMALA BHAYANGKARI 15 [Belanja Hibah Uang]	36.000.000,00	33.900.000,00	94,17%
444	604. TK IT CENDIKIA MUSLIM [Belanja Hibah Uang]	41.400.000,00	39.300.000,00	94,93%
445	585. PAUD PUTERA BANGSA [Belanja Hibah Uang]	13.800.000,00	12.000.000,00	86,96%
446	107.TK LESTARI [Belanja Hibah Uang]	13.200.000,00	11.400.000,00	86,36%
447	692. TK AISYIAH [Belanja Hibah Uang]	93.000.000,00	90.900.000,00	97,74%
448	586. PAUD RAUDLOTUTTIBYAN [Belanja Hibah Uang]	12.600.000,00	10.800.000,00	85,71%
449	109. TK MUTIARA [Belanja Hibah Uang]	24.000.000,00	22.200.000,00	92,50%
450	698. TK EKO KAPTI [Belanja Hibah Uang]	18.600.000,00	16.800.000,00	90,32%
451	587. PAUD SYAMSUL HUDA [Belanja Hibah Uang]	13.200.000,00	11.400.000,00	86,36%
452	110. TK MUTIARA I [Belanja Hibah Uang]	29.400.000,00	27.300.000,00	92,86%
453	756. TK DIPONEGORO [Belanja Hibah Uang]	15.600.000,00	13.500.000,00	86,54%
454	588. PAUD TUNAS BANGSA [Belanja Hibah Uang]	22.200.000,00	20.100.000,00	90,54%
455	111. TK PERTIWI CABANG [Belanja Hibah Uang]	25.200.000,00	23.100.000,00	91,67%
456	815. TK AL HIDAYAH [Belanja Hibah Uang]	45.000.000,00	43.200.000,00	96,00%
457	589. PAUD TUNAS JAYA [Belanja Hibah Uang]	25.200.000,00	23.400.000,00	92,86%
458	112. TK TRISULA PERWARI [Belanja Hibah Uang]	12.000.000,00	9.900.000,00	82,50%
459	816. TK FATIMAH AZ-ZAHRA [Belanja Hibah Uang]	21.000.000,00	19.200.000,00	91,43%
460	614. TK YA BAKII 4 (DIPONEGORO) [Belanja Hibah Uang]	30.000.000,00	27.900.000,00	93,00%
461	114. TK BINAR LINTANG [Belanja Hibah Uang]	25.200.000,00	23.400.000,00	92,86%
462	872. TK AISYIAH [Belanja Hibah Uang]	36.000.000,00	33.900.000,00	94,17%
463	615. TK YA BAKII KESUGIHAN [Belanja Hibah Uang]	61.200.000,00	59.100.000,00	96,57%
464	115. TKIT BUNAYYA FUN KIDS [Belanja Hibah Uang]	33.600.000,00	31.500.000,00	93,75%
465	905. TK AISYIAH [Belanja Hibah Uang]	32.400.000,00	30.300.000,00	93,52%
466	616. KB AL - HIDAYAH I [Belanja Hibah Uang]	7.800.000,00	6.000.000,00	76,92%
467	116.TK PIUS [Belanja Hibah Uang]	31.800.000,00	29.700.000,00	93,40%
468	906. TK NUSA INDAH [Belanja Hibah Uang]	27.000.000,00	24.900.000,00	92,22%
469	619. KB ANNISA II [Belanja Hibah Uang]	22.800.000,00	20.700.000,00	90,79%
470	117. TK BUSTANUL ATHFAL AISYIAH 09 [Belanja Hibah Uang]	19.200.000,00	17.100.000,00	89,06%
471	873. TK MASITHOH [Belanja Hibah Uang]	-	-	0,00%
472	620. KB PERSADA [Belanja Hibah Uang]	30.600.000,00	28.500.000,00	93,14%
473	118. KB BAITUL JANNAH [Belanja Hibah Uang]	15.600.000,00	13.500.000,00	86,54%
474	874. TK KRISTEN SATYA INDRIVA [Belanja Hibah Uang]	15.000.000,00	13.200.000,00	88,00%
475	622. PAUD AL - KHASANAH [Belanja Hibah Uang]	12.600.000,00	10.800.000,00	85,71%
476	119. KB ISTIQOMAH [Belanja Hibah Uang]	14.400.000,00	12.600.000,00	87,50%
477	875. TK PIUS [Belanja Hibah Uang]	21.000.000,00	19.200.000,00	91,43%
478	623. PAUD AL - MA ARIF [Belanja Hibah Uang]	12.600.000,00	10.800.000,00	85,71%
479	120. KB PUSPA BAYU 12 [Belanja Hibah Uang]	6.000.000,00	-	0,00%
480	876. TK TUNAS RIMBA II [Belanja Hibah Uang]	14.400.000,00	12.300.000,00	85,42%
481	624. PAUD AL HIKMAH [Belanja Hibah Uang]	25.800.000,00	24.000.000,00	93,02%
482	121. KB PUSPA MELATI [Belanja Hibah Uang]	4.800.000,00	3.000.000,00	62,50%

NO.REKENING	URAIAN	ANGGARAN	REALISASI	%
483	607. TK PERTIWI [Belanja Hibah Uang]	24.600.000,00	22.500.000,00	91,46%
484	627. PAUD ATTARBIATUTTIFLI 01 [Belanja Hibah Uang]	12.600.000,00	10.800.000,00	85,71%
485	122. PAUD AL IKHSAN [Belanja Hibah Uang]	13.200.000,00	11.400.000,00	86,36%
486	618. KB ANNISA I [Belanja Hibah Uang]	18.000.000,00	15.900.000,00	88,33%
487	631. PAUD BINA INSANI 02 [Belanja Hibah Uang]	21.000.000,00	18.900.000,00	90,00%
488	123. PAUD AL FALAH [Belanja Hibah Uang]	13.200.000,00	11.400.000,00	86,36%
489	699. TK MASITOH [Belanja Hibah Uang]	13.800.000,00	11.700.000,00	84,78%
490	633. PAUD DEWI SARTIKA [Belanja Hibah Uang]	18.000.000,00	15.900.000,00	88,33%
491	124. PAUD AL HADLARAH AN NABIILAH [Belanja Hibah Uang]	14.400.000,00	12.600.000,00	87,50%
492	621. KB ZAHROTUL ULUM [Belanja Hibah Uang]	28.200.000,00	26.400.000,00	93,62%
493	634. PAUD KEJORA [Belanja Hibah Uang]	18.600.000,00	16.500.000,00	88,71%
494	125. PAUD ASSALAM [Belanja Hibah Uang]	52.200.000,00	50.100.000,00	95,98%
495	626. PAUD ASSUNAH [Belanja Hibah Uang]	15.600.000,00	13.500.000,00	86,54%
496	636. PAUD NURUL IMAN [Belanja Hibah Uang]	40.200.000,00	38.100.000,00	94,78%
497	126.PAUD BINA INSANI [Belanja Hibah Uang]	15.600.000,00	13.500.000,00	86,54%
498	629. PAUD BAITUT THOLIBIN [Belanja Hibah Uang]	14.400.000,00	12.600.000,00	87,50%
499	637. PAUD TIARA MULIA [Belanja Hibah Uang]	12.000.000,00	10.200.000,00	85,00%
500	127. PAUD BIRUL WALIDAIN [Belanja Hibah Uang]	35.400.000,00	33.300.000,00	94,07%
501	635. PAUD KUSUMA BANGSA [Belanja Hibah Uang]	24.000.000,00	21.900.000,00	91,25%
502	638. PAUD TPA AN- NI MAH [Belanja Hibah Uang]	51.600.000,00	49.800.000,00	96,51%
503	128. PAUD BUNAYYA FUN KIDS [Belanja Hibah Uang]	22.200.000,00	20.400.000,00	91,89%
504	947. KB. NURUL IMAN [Belanja Hibah Uang]	13.800.000,00	12.000.000,00	86,96%
505	639. TPA PELANGI [Belanja Hibah Uang]	-	-	0,00%
506	129. PAUD CAHAYA BANGSA [Belanja Hibah Uang]	27.000.000,00	24.900.000,00	92,22%
507	946. KB SINAR MUTIARA FAJAR [Belanja Hibah Uang]	18.600.000,00	16.500.000,00	88,71%
508	640. KB AZIZIYAH [Belanja Hibah Uang]	13.200.000,00	11.400.000,00	86,36%
509	130. PAUD JENDERAL SOEDIRMAN [Belanja Hibah Uang]	15.600.000,00	13.800.000,00	88,46%
510	922. PAUD DARUSSALAM [Belanja Hibah Uang]	25.200.000,00	23.100.000,00	91,67%
511	641. TK AISIYAH [Belanja Hibah Uang]	72.000.000,00	69.900.000,00	97,08%
512	131. PAUD MASYITHAH 01 [Belanja Hibah Uang]	15.000.000,00	12.900.000,00	86,00%
513	878. TK. BUNGA TANJUNG [Belanja Hibah Uang]	45.000.000,00	43.200.000,00	96,00%
514	642. TK AISIYAH III [Belanja Hibah Uang]	16.200.000,00	14.100.000,00	87,04%
515	132. PAUD NABIILAH [Belanja Hibah Uang]	12.000.000,00	10.200.000,00	85,00%
516	939. POS PAUD AN-NURHIDAYAH [Belanja Hibah Uang]	39.600.000,00	37.500.000,00	94,70%
517	643. TK AISIYAH [Belanja Hibah Uang]	30.600.000,00	28.500.000,00	93,14%
518	133. PAUD RAUDLATUL JANNAH [Belanja Hibah Uang]	16.200.000,00	14.100.000,00	87,04%
519	911. TK TUNAS HARAPAN [Belanja Hibah Uang]	16.800.000,00	14.700.000,00	87,50%
520	644. TK AISIYAH IV BUSTANUL ATHFAL [Belanja Hibah Uang]	22.800.000,00	20.700.000,00	90,79%
521	134. TPA BUNAYYA FUN KIDS [Belanja Hibah Uang]	17.400.000,00	15.600.000,00	89,66%
522	912. PAUD AN-NISA [Belanja Hibah Uang]	21.600.000,00	19.800.000,00	91,67%
523	645. TK AL ISTIQOMAH [Belanja Hibah Uang]	22.800.000,00	20.700.000,00	90,79%
524	135. TPA PUSPA MELATI [Belanja Hibah Uang]	15.000.000,00	13.200.000,00	88,00%
525	909. TK CEMPAKA II [Belanja Hibah Uang]	22.200.000,00	20.400.000,00	91,89%
526	646. TK AL-MUSYAROKAH [Belanja Hibah Uang]	30.600.000,00	28.800.000,00	94,12%
527	137. POS PAUD PUSPA AYU 14 [Belanja Hibah Uang]	25.200.000,00	23.400.000,00	92,86%
528	908. TK BAITURRAHMAN [Belanja Hibah Uang]	23.400.000,00	21.300.000,00	91,03%
529	647. TK BENGAWAN AL - KAUTSAR [Belanja Hibah Uang]	23.400.000,00	21.300.000,00	91,03%
530	138. POS PAUD PUSPA AYU 3 [Belanja Hibah Uang]	9.600.000,00	7.800.000,00	81,25%
531	18. KB TUNAS BANGSA [Belanja Hibah Uang]	12.600.000,00	10.800.000,00	85,71%
532	648. TK DARUL ULUM [Belanja Hibah Uang]	27.000.000,00	25.200.000,00	93,33%
533	139. POS PAUD PUSPA BAYU 12 [Belanja Hibah Uang]	12.000.000,00	9.900.000,00	82,50%
534	144. POS PAUD PUSPA KENCANA IX [Belanja Hibah Uang]	21.600.000,00	19.500.000,00	90,28%
535	649. TK IT QUANTUM MULIA [Belanja Hibah Uang]	67.200.000,00	65.100.000,00	96,88%
536	140. POS PAUD PUSPA KENCANA 005 [Belanja Hibah Uang]	27.000.000,00	24.900.000,00	92,22%
537	113. TK. AL IRSYAD [Belanja Hibah Uang]	37.200.000,00	35.100.000,00	94,35%
538	650. TK YWKA [Belanja Hibah Uang]	19.200.000,00	17.100.000,00	89,06%
539	141. POS PAUD PUSPA KENCANA 011 [Belanja Hibah Uang]	20.400.000,00	18.300.000,00	89,71%
540	136. TPA TAMAN HATI [Belanja Hibah Uang]	6.000.000,00	4.200.000,00	70,00%
541	651. TK KARTINI [Belanja Hibah Uang]	15.600.000,00	13.800.000,00	88,46%
542	142. POS PAUD PUSPA KENCANA 02 [Belanja Hibah Uang]	15.000.000,00	12.900.000,00	86,00%
543	148. POS PAUD PUSPA KENCANA 012 [Belanja Hibah Uang]	20.400.000,00	18.600.000,00	91,18%
544	652. TK KARTINI [Belanja Hibah Uang]	22.800.000,00	20.700.000,00	90,79%
545	143. POS PAUD PUSPA KENCANA 04 [Belanja Hibah Uang]	19.800.000,00	18.000.000,00	90,91%
546	188. KB TAMAN PAMULANG [Belanja Hibah Uang]	35.400.000,00	33.300.000,00	94,07%
547	653. TK MARDIGARINI [Belanja Hibah Uang]	21.000.000,00	19.200.000,00	91,43%
548	145. POS PAUD PUSPO AYU 008 [Belanja Hibah Uang]	17.400.000,00	15.600.000,00	89,66%
549	189. POS PAUD PUSPA ASIH XIV [Belanja Hibah Uang]	12.000.000,00	9.900.000,00	82,50%
550	654. TK MARSUDIRINI [Belanja Hibah Uang]	18.000.000,00	15.900.000,00	88,33%
551	146. TPQ AL FALAH [Belanja Hibah Uang]	9.000.000,00	6.900.000,00	76,67%
552	193. PAUD NABIILAH [Belanja Hibah Uang]	10.800.000,00	8.700.000,00	80,56%
553	655. TK MASYITHOH [Belanja Hibah Uang]	68.400.000,00	66.300.000,00	96,93%
554	147. KB AL IRSYAD 02 [Belanja Hibah Uang]	7.800.000,00	6.000.000,00	76,92%
555	242. POS PAUD KUNCUP KEMUNING [Belanja Hibah Uang]	18.000.000,00	16.200.000,00	90,00%
556	656. TK MASYITHOH [Belanja Hibah Uang]	34.200.000,00	32.100.000,00	93,86%
557	149. TK SIWI PENI [Belanja Hibah Uang]	19.200.000,00	17.100.000,00	89,06%
558	273. KB HARAPAN BANGSA 01 [Belanja Hibah Uang]	25.800.000,00	23.700.000,00	91,86%

NO.REKENING	URAIAN	ANGGARAN	REALISASI	%
559	657. TK MASYITHOH 02 [Belanja Hibah Uang]	21.600.000,00	19.500.000,00	90,28%
560	150. TK ISLAM TERPADU BAITUSSALAM [Belanja Hibah Uang]	30.000.000,00	28.200.000,00	94,00%
561	292. PAUD KHAJAR DEWANTARA 02 [Belanja Hibah Uang]	17.400.000,00	15.600.000,00	89,66%
562	658. TK MASYITHOH 04 [Belanja Hibah Uang]	22.200.000,00	20.400.000,00	91,89%
563	151. TK AL-ISLAMY [Belanja Hibah Uang]	30.600.000,00	28.800.000,00	94,12%
564	295. PAUD NURUL MUTAFAHIMIN [Belanja Hibah Uang]	18.600.000,00	16.500.000,00	88,71%
565	659. TK MASYITHOH 05 [Belanja Hibah Uang]	19.200.000,00	17.400.000,00	90,63%
566	152. TK KUSUMA [Belanja Hibah Uang]	25.800.000,00	24.000.000,00	93,02%
567	304. TK AH HIDAYAH [Belanja Hibah Uang]	18.600.000,00	16.800.000,00	90,32%
568	660. TK PERTIWI [Belanja Hibah Uang]	27.000.000,00	25.200.000,00	93,33%
569	153. TK MARIA IMMACULATA [Belanja Hibah Uang]	30.000.000,00	27.900.000,00	93,00%
570	305. TK AMANAH 02 [Belanja Hibah Uang]	5.400.000,00	3.600.000,00	66,67%
571	661. TK PGRI [Belanja Hibah Uang]	18.600.000,00	16.500.000,00	88,71%
572	154. TK PADMA DIKARA [Belanja Hibah Uang]	10.800.000,00	9.000.000,00	83,33%
573	308. TK FATIMAH [Belanja Hibah Uang]	25.200.000,00	23.400.000,00	92,86%
574	666. KB AL - FIRDAUS [Belanja Hibah Uang]	20.400.000,00	18.300.000,00	89,71%
575	155. TK AISIYAH BUSTANUL ATFAL II [Belanja Hibah Uang]	51.600.000,00	49.800.000,00	96,51%
576	309. TK HIDAYATUL MUBTADI-IN [Belanja Hibah Uang]	13.200.000,00	11.400.000,00	86,36%
577	667. KB AL ISTIQOMAH [Belanja Hibah Uang]	19.800.000,00	17.700.000,00	89,39%
578	156. TK PERTIWI RANTING [Belanja Hibah Uang]	29.400.000,00	27.300.000,00	92,86%
579	314. TK MASYITHOH [Belanja Hibah Uang]	21.000.000,00	19.200.000,00	91,43%
580	662. TK SETYARINI [Belanja Hibah Uang]	23.400.000,00	21.300.000,00	91,03%
581	157. TK AISIYAH BUSTANUL ATHFAL VI [Belanja Hibah Uang]	23.400.000,00	21.600.000,00	92,31%
582	315. TK MASYITHOH [Belanja Hibah Uang]	25.200.000,00	23.100.000,00	91,67%
583	663. TK YOS SUDARSO [Belanja Hibah Uang]	19.800.000,00	17.700.000,00	89,39%
584	158. TK SERUNI [Belanja Hibah Uang]	24.600.000,00	22.500.000,00	91,46%
585	333. PAUD MELATI I [Belanja Hibah Uang]	33.000.000,00	30.900.000,00	93,64%
586	664. TK NURUL HADI [Belanja Hibah Uang]	27.000.000,00	24.900.000,00	92,22%
587	159. TK TUNAS RIMBA I [Belanja Hibah Uang]	28.800.000,00	27.000.000,00	93,75%
588	338. PAUD PUTRA AMANAH II [Belanja Hibah Uang]	27.000.000,00	24.900.000,00	92,22%
589	665. TK AISIYAH 5 [Belanja Hibah Uang]	20.400.000,00	18.300.000,00	89,71%
590	161. TK PUSPA INDAH [Belanja Hibah Uang]	73.200.000,00	71.100.000,00	97,13%
591	343. PAUD TUNAS INSAN MANDIRI [Belanja Hibah Uang]	15.000.000,00	12.900.000,00	86,00%
592	670. PAUD AN - NUUR [Belanja Hibah Uang]	37.200.000,00	35.400.000,00	95,16%
593	160. TK ISTIQOMAH AISIYAH [Belanja Hibah Uang]	19.200.000,00	17.400.000,00	90,63%
594	344. POS PAUD MELATI [Belanja Hibah Uang]	18.000.000,00	16.200.000,00	90,00%
595	671. PAUD ASY - SYIFA [Belanja Hibah Uang]	20.400.000,00	18.300.000,00	89,71%
596	162. TK SRIGUNTING [Belanja Hibah Uang]	30.600.000,00	28.800.000,00	94,12%
597	349. TK MELATI ASIH [Belanja Hibah Uang]	30.600.000,00	28.800.000,00	94,12%
598	672. PAUD AT TAQWA [Belanja Hibah Uang]	27.600.000,00	25.500.000,00	92,39%
599	163. TK BIAS [Belanja Hibah Uang]	49.800.000,00	47.700.000,00	95,78%
600	352. TK. MASYITHOH [Belanja Hibah Uang]	24.600.000,00	22.800.000,00	92,68%
601	673. PAUD DARUSSALAM [Belanja Hibah Uang]	9.000.000,00	6.900.000,00	76,67%
602	164. TK AISIYAH 11 [Belanja Hibah Uang]	33.600.000,00	31.500.000,00	93,75%
603	354. KB AL AMANAH [Belanja Hibah Uang]	16.800.000,00	14.700.000,00	87,50%
604	674. PAUD LAKSANA BASUKI [Belanja Hibah Uang]	25.200.000,00	23.100.000,00	91,67%
605	165. TK ISLAM QURROTA A YUN [Belanja Hibah Uang]	65.400.000,00	63.300.000,00	96,79%
606	357. NURUL HAROMAIN [Belanja Hibah Uang]	19.200.000,00	17.400.000,00	90,63%
607	678. PAUD SURYA MELATI [Belanja Hibah Uang]	21.600.000,00	19.500.000,00	90,28%
608	166. TK BHAKTI KUSUMA [Belanja Hibah Uang]	13.200.000,00	11.100.000,00	84,09%
609	358. PAUD AISIYAH [Belanja Hibah Uang]	17.400.000,00	15.300.000,00	87,93%
610	679. PAUD TPQ AL BUKHORI [Belanja Hibah Uang]	15.000.000,00	12.900.000,00	86,00%
611	167. TK ISLAM AI-IRSYAD [Belanja Hibah Uang]	76.800.000,00	74.700.000,00	97,27%
612	361. PAUD AL FATAH [Belanja Hibah Uang]	19.200.000,00	17.100.000,00	89,06%
613	680. PAUD TUNAS BHAKTI I [Belanja Hibah Uang]	20.400.000,00	18.300.000,00	89,71%
614	168. TK DEWI SARTIKA [Belanja Hibah Uang]	16.200.000,00	14.400.000,00	88,89%
615	363. PAUD AL MUNAWAROH [Belanja Hibah Uang]	21.600.000,00	19.800.000,00	91,67%
616	681. PAUD TUNAS BHAKTI II [Belanja Hibah Uang]	19.800.000,00	18.000.000,00	90,91%
617	169. TK ANDARUWATI [Belanja Hibah Uang]	31.800.000,00	29.700.000,00	93,40%
618	366. PAUD AT - TAQWA I [Belanja Hibah Uang]	18.000.000,00	15.900.000,00	88,33%
619	683. POS PAUD CEMPAKA [Belanja Hibah Uang]	18.600.000,00	16.500.000,00	88,71%
620	170. TK MAKMUR [Belanja Hibah Uang]	30.600.000,00	28.800.000,00	94,12%
621	367. PAUD AZ - ZAHRA [Belanja Hibah Uang]	21.000.000,00	18.900.000,00	90,00%
622	682. PAUD TPA DARUSSALAM [Belanja Hibah Uang]	6.000.000,00	4.200.000,00	70,00%
623	171. TK BUDI LUHUR 1 [Belanja Hibah Uang]	22.200.000,00	20.100.000,00	90,54%
624	374. PAUD KARTINI [Belanja Hibah Uang]	15.000.000,00	13.200.000,00	88,00%
625	684. POS PAUD KANTIL [Belanja Hibah Uang]	25.800.000,00	23.700.000,00	91,86%
626	172. TK NUSA INDAH [Belanja Hibah Uang]	23.400.000,00	21.300.000,00	91,03%
627	376. PAUD NUR IHSAN [Belanja Hibah Uang]	25.800.000,00	23.700.000,00	91,86%
628	686. POS PAUD MELATI [Belanja Hibah Uang]	16.800.000,00	14.700.000,00	87,50%
629	173. TK ISLAM AL AZHAR [Belanja Hibah Uang]	60.600.000,00	58.500.000,00	96,53%
630	378. POS PAUD SEJAHTERA 05 [Belanja Hibah Uang]	21.000.000,00	19.200.000,00	91,43%
631	688. POS PAUD PERTIWI [Belanja Hibah Uang]	16.200.000,00	14.100.000,00	87,04%
632	174. KB MUTIARA BUNDA [Belanja Hibah Uang]	12.600.000,00	10.800.000,00	85,71%
633	379. POS PAUD SEJAHTERA II [Belanja Hibah Uang]	14.100.000,00	12.300.000,00	87,23%
634	687. POS PAUD MENUR [Belanja Hibah Uang]	26.400.000,00	24.300.000,00	92,05%

NO.REKENING	URAIAN	ANGGARAN	REALISASI	%
635	108. TK MASYITHAH [Belanja Hibah Uang]	30.600.000,00	28.800.000,00	94,12%
636	380. POS PAUD SEJAHTERA III [Belanja Hibah Uang]	7.800.000,00	6.000.000,00	76,92%
637	693. TK AISIYIAH [Belanja Hibah Uang]	21.000.000,00	19.200.000,00	91,43%
638	175. PAUD MUSTIKA RINI VI [Belanja Hibah Uang]	15.600.000,00	13.500.000,00	86,54%
639	381. TK AISIYIAH BUSTANUL ATHFAL [Belanja Hibah Uang]	-	-	0,00%
640	694. TK AISIYIAH [Belanja Hibah Uang]	43.200.000,00	41.100.000,00	95,14%
641	176. PAUD CAHAYA [Belanja Hibah Uang]	21.600.000,00	19.500.000,00	90,28%
642	382. TK DHARMA WANITA [Belanja Hibah Uang]	19.200.000,00	17.100.000,00	89,06%
643	695. TK AISIYIAH 04 [Belanja Hibah Uang]	21.000.000,00	19.200.000,00	91,43%
644	177. PAUD FATIMAH [Belanja Hibah Uang]	36.000.000,00	33.900.000,00	94,17%
645	383. TK DIPONEGORO [Belanja Hibah Uang]	34.200.000,00	32.400.000,00	94,74%
646	697. TK DHARMA WANITA [Belanja Hibah Uang]	27.000.000,00	25.200.000,00	93,33%
647	178. KB LUKMAN AL HAKIM [Belanja Hibah Uang]	27.000.000,00	25.200.000,00	93,33%
648	384. TK DIPONEGORO [Belanja Hibah Uang]	42.600.000,00	40.800.000,00	95,77%
649	701. TK MASYITHOH IX [Belanja Hibah Uang]	23.400.000,00	21.300.000,00	91,03%
650	179. KB ISTIQOMAH AISIYIAH [Belanja Hibah Uang]	18.000.000,00	15.900.000,00	88,33%
651	385. TK DIPONEGORO Desa Sidaupir [Belanja Hibah Uang]	34.800.000,00	32.700.000,00	93,97%
652	703. TK MASYITHOH V [Belanja Hibah Uang]	37.200.000,00	35.400.000,00	95,16%
653	180. PAUD SIBI BIAS [Belanja Hibah Uang]	12.600.000,00	10.800.000,00	85,71%
654	386. TK HANDAYANI [Belanja Hibah Uang]	18.000.000,00	16.200.000,00	90,00%
655	708. TK TANWIRUL HUDA [Belanja Hibah Uang]	63.000.000,00	61.200.000,00	97,14%
656	181.POS PAUD KASIH IBU IX [Belanja Hibah Uang]	18.600.000,00	16.800.000,00	90,32%
657	387. TK HANDAYANI [Belanja Hibah Uang]	22.200.000,00	20.400.000,00	91,89%
658	709. TK YOS SUDARSO [Belanja Hibah Uang]	17.400.000,00	15.600.000,00	89,66%
659	182. PAUD MUSTIKA RINI 2 [Belanja Hibah Uang]	16.800.000,00	15.000.000,00	89,29%
660	388. TK ISLAM AL IRSYAD [Belanja Hibah Uang]	33.000.000,00	31.200.000,00	94,55%
661	710. TKIT MUTIARA UMAT [Belanja Hibah Uang]	42.000.000,00	40.200.000,00	95,71%
662	183. PAUD AL MUHAJIRIN [Belanja Hibah Uang]	31.800.000,00	30.000.000,00	94,34%
663	390. TK IT (ISLAM TERPADU) INSAN KAMIL [Belanja Hibah Uang]	49.800.000,00	47.700.000,00	95,78%
664	720. PAUD AISIYIAH 09 [Belanja Hibah Uang]	13.800.000,00	12.000.000,00	86,96%
665	184. KB AL HIKMAH [Belanja Hibah Uang]	24.000.000,00	21.900.000,00	91,25%
666	391. TK KARTINI [Belanja Hibah Uang]	25.200.000,00	23.400.000,00	92,86%
667	336. PAUD NUR BAROKAH [Belanja Hibah Uang]	22.200.000,00	20.400.000,00	91,89%
668	185. KB AL IRSYAD 01 [Belanja Hibah Uang]	12.600.000,00	10.800.000,00	85,71%
669	381. TK AISIYIAH BUSTANUL ATHFAL [Belanja Hibah Uang]	26.400.000,00	24.600.000,00	93,18%
670	599. TK AL HIDAYAH [Belanja Hibah Uang]	66.600.000,00	64.800.000,00	97,30%
671	186. POS PAUD MUTIARA INSANI [Belanja Hibah Uang]	17.400.000,00	15.300.000,00	87,93%
672	395. TK PERTIWI DHARMA WANITA [Belanja Hibah Uang]	25.800.000,00	23.700.000,00	91,86%
673	600. TK AL HIDAYAH [Belanja Hibah Uang]	32.400.000,00	30.300.000,00	93,52%
674	187. KB MENTARI [Belanja Hibah Uang]	15.000.000,00	13.200.000,00	88,00%
675	403. KB AR ROHMAN [Belanja Hibah Uang]	19.800.000,00	18.000.000,00	90,91%
676	675. PAUD MELATI [Belanja Hibah Uang]	22.800.000,00	20.700.000,00	90,79%
677	190. POS PAUD PUSPA ASIH VI [Belanja Hibah Uang]	16.800.000,00	15.000.000,00	89,29%
678	413. PAUD AL-AMIN [Belanja Hibah Uang]	23.400.000,00	21.600.000,00	92,31%
679	676. PAUD NGUDI LUHUR I [Belanja Hibah Uang]	36.000.000,00	34.200.000,00	95,00%
680	191. POS PAUD PUSPA INDAH IV [Belanja Hibah Uang]	25.800.000,00	23.700.000,00	91,86%
681	417. PAUD DARUL ATHFAL [Belanja Hibah Uang]	20.400.000,00	18.300.000,00	89,71%
682	677. PAUD NGUDI LUHUR II [Belanja Hibah Uang]	43.800.000,00	41.700.000,00	95,21%
683	192. PAUD PUSPORINI RW VI [Belanja Hibah Uang]	10.800.000,00	9.000.000,00	83,33%
684	423. PAUD SIWI LESTARI [Belanja Hibah Uang]	23.400.000,00	21.300.000,00	91,03%
685	689. KB SETETES EMBUN [Belanja Hibah Uang]	25.200.000,00	23.100.000,00	91,67%
686	194. PAUD QOTRUNNADA [Belanja Hibah Uang]	34.800.000,00	32.700.000,00	93,97%
687	428. POS PAUD MELATI [Belanja Hibah Uang]	12.600.000,00	10.800.000,00	85,71%
688	690. TK AISIYIAH [Belanja Hibah Uang]	42.600.000,00	40.500.000,00	95,07%
689	195. PAUD PANCARAN KASIH [Belanja Hibah Uang]	21.600.000,00	19.800.000,00	91,67%
690	435. TK MUTIARA BUNDA [Belanja Hibah Uang]	22.200.000,00	20.400.000,00	91,89%
691	711. YPI TK ROUDLATUS SHIBYAN [Belanja Hibah Uang]	17.400.000,00	15.600.000,00	89,66%
692	196. PAUD KHALIFAH [Belanja Hibah Uang]	49.800.000,00	47.700.000,00	95,78%
693	443. KB ASRI LESTARI [Belanja Hibah Uang]	19.200.000,00	17.100.000,00	89,06%
694	712. TK AISIYIAH 08 [Belanja Hibah Uang]	18.300.000,00	16.500.000,00	90,16%
695	197. KB ISLAM AL AZHAR 16 [Belanja Hibah Uang]	13.800.000,00	12.000.000,00	86,96%
696	446. KB WIJAYA KUSUMA 04 [Belanja Hibah Uang]	10.800.000,00	9.000.000,00	83,33%
697	713. PAUD AISIYIAH 01 [Belanja Hibah Uang]	16.800.000,00	14.700.000,00	87,50%
698	198. PAUD SURYA AMANAH [Belanja Hibah Uang]	4.800.000,00	2.700.000,00	56,25%
699	448. PAUD ALAM LESTARI [Belanja Hibah Uang]	14.400.000,00	12.600.000,00	87,50%
700	714. PAUD AISIYIAH 02 [Belanja Hibah Uang]	12.600.000,00	10.500.000,00	83,33%
701	199. PAUD AZZAHRA [Belanja Hibah Uang]	16.800.000,00	15.000.000,00	89,29%
702	449. PAUD AMANAH [Belanja Hibah Uang]	15.000.000,00	13.200.000,00	88,00%
703	715. KB AISIYIAH 03 [Belanja Hibah Uang]	18.000.000,00	15.900.000,00	88,33%
704	200. KB BUSTANUSSALAM [Belanja Hibah Uang]	19.200.000,00	17.100.000,00	89,06%
705	450. PAUD ANAK BANGSA [Belanja Hibah Uang]	15.600.000,00	13.500.000,00	86,54%
706	716. PAUD AISIYIAH 05 [Belanja Hibah Uang]	19.200.000,00	17.400.000,00	90,63%
707	201. POS PAUD PUSPA PERTIWI [Belanja Hibah Uang]	13.800.000,00	12.000.000,00	86,96%
708	451. PAUD BAITURRAHIM [Belanja Hibah Uang]	28.800.000,00	27.000.000,00	93,75%
709	717. PAUD AISIYIAH 06 [Belanja Hibah Uang]	15.000.000,00	13.200.000,00	88,00%
710	202. KB LITTLE NEWTON SCHOOL [Belanja Hibah Uang]	20.400.000,00	18.300.000,00	89,71%

NO.REKENING	URAIAN	ANGGARAN	REALISASI	%
711	452. PAUD BAKTI PERSADA [Belanja Hibah Uang]	12.600.000,00	10.800.000,00	85,71%
712	718. PAUD AISIYIAH 07 [Belanja Hibah Uang]	13.200.000,00	11.100.000,00	84,09%
713	203. TK AISIYIAH [Belanja Hibah Uang]	21.600.000,00	19.800.000,00	91,67%
714	453. PAUD BAROKAH [Belanja Hibah Uang]	10.800.000,00	9.000.000,00	83,33%
715	719. PAUD AISIYIAH 08 [Belanja Hibah Uang]	14.400.000,00	12.300.000,00	85,42%
716	204. TK AISIYIAH 08 [Belanja Hibah Uang]	30.000.000,00	27.900.000,00	93,00%
717	454. PAUD BHAKTI JAYA [Belanja Hibah Uang]	11.400.000,00	9.600.000,00	84,21%
718	721. PAUD AISIYIAH 10 [Belanja Hibah Uang]	15.600.000,00	13.800.000,00	88,46%
719	205. TK AISIYIAH 10 [Belanja Hibah Uang]	33.600.000,00	29.700.000,00	93,40%
720	455. PAUD HARAPAN BUNDA [Belanja Hibah Uang]	23.400.000,00	21.600.000,00	92,31%
721	722. PAUD AL - FALAH [Belanja Hibah Uang]	6.000.000,00	3.900.000,00	65,00%
722	206. TK AISIYIAH BUSTAMIL ATFAL IV [Belanja Hibah Uang]	64.200.000,00	62.100.000,00	96,73%
723	461. PAUD MELATI [Belanja Hibah Uang]	19.200.000,00	17.400.000,00	90,63%
724	723. PAUD AL HIDAYAH NAGARI [Belanja Hibah Uang]	33.600.000,00	31.500.000,00	93,75%
725	207. TK AISIYIAH BUSTANUL ATFAL V [Belanja Hibah Uang]	37.200.000,00	35.100.000,00	94,35%
726	463. PAUD NUSA INDAH 01 [Belanja Hibah Uang]	17.400.000,00	15.600.000,00	89,66%
727	724. PAUD AL - KHADIJAH [Belanja Hibah Uang]	4.800.000,00	2.700.000,00	56,25%
728	208. TK AL-FIKRI [Belanja Hibah Uang]	31.200.000,00	29.100.000,00	93,27%
729	465. PAUD TUNAS BANGSA [Belanja Hibah Uang]	18.000.000,00	15.900.000,00	88,33%
730	725. PAUD AN - NUR [Belanja Hibah Uang]	15.600.000,00	13.800.000,00	88,46%
731	210. TK BHAKTI [Belanja Hibah Uang]	23.400.000,00	21.300.000,00	91,03%
732	466. PAUD WIJAYA KUSUMA 01 [Belanja Hibah Uang]	19.200.000,00	17.400.000,00	90,63%
733	726. PAUD ARRAHMAN [Belanja Hibah Uang]	15.000.000,00	12.900.000,00	86,00%
734	211. TK HANG TUAH XX [Belanja Hibah Uang]	18.000.000,00	16.200.000,00	90,00%
735	467. PAUD WIJAYA KUSUMA 03 [Belanja Hibah Uang]	24.000.000,00	21.900.000,00	91,25%
736	727. PAUD AS - SALAM [Belanja Hibah Uang]	15.600.000,00	13.500.000,00	86,54%
737	212. TK ISLAM AL IKHLAS YAA BUNAYYA [Belanja Hibah Uang]	21.600.000,00	19.800.000,00	91,67%
738	468. PAUD KARTINI [Belanja Hibah Uang]	-	-	0,00%
739	728. PAUD BINA BUDI LUHUR [Belanja Hibah Uang]	23.400.000,00	21.300.000,00	91,03%
740	213. TK ISLAM AL MUJAHIDIN [Belanja Hibah Uang]	82.800.000,00	80.700.000,00	97,46%
741	469. POS PAUD ARGO MULYO [Belanja Hibah Uang]	15.000.000,00	13.200.000,00	88,00%
742	729. POS PAUD BUDI ASIH I [Belanja Hibah Uang]	19.800.000,00	18.000.000,00	90,91%
743	214. TK KARTINI [Belanja Hibah Uang]	33.600.000,00	31.800.000,00	94,64%
744	470. POS PAUD KEMUNING [Belanja Hibah Uang]	10.200.000,00	8.100.000,00	79,41%
745	730. PAUD CERDAS CERIA [Belanja Hibah Uang]	16.800.000,00	15.000.000,00	89,29%
746	215. TK KARTINI [Belanja Hibah Uang]	31.800.000,00	29.700.000,00	93,40%
747	22. PAUD ANNIDA [Belanja Hibah Uang]	27.600.000,00	25.500.000,00	92,39%
748	731. PAUD CIPTA GEMILANG [Belanja Hibah Uang]	16.200.000,00	14.400.000,00	88,89%
749	216. TK KENCANA [Belanja Hibah Uang]	25.800.000,00	23.700.000,00	91,86%
750	294. PAUD MUTA ALIMIN [Belanja Hibah Uang]	19.200.000,00	17.100.000,00	89,06%
751	732. PAUD DARUL FALAQ [Belanja Hibah Uang]	20.400.000,00	18.300.000,00	89,71%
752	217. TK LUQMANUL HAKIM [Belanja Hibah Uang]	30.600.000,00	28.500.000,00	93,14%
753	296. PAUD WANASARI [Belanja Hibah Uang]	24.600.000,00	22.500.000,00	91,46%
754	733. PAUD GEMA PERTIWI [Belanja Hibah Uang]	7.200.000,00	4.500.000,00	62,50%
755	218. TK PERTIWI [Belanja Hibah Uang]	46.200.000,00	43.500.000,00	94,16%
756	297. KB NURUL FAIZIN [Belanja Hibah Uang]	19.200.000,00	16.500.000,00	85,94%
757	734. PAUD HARAPAN BANGSA [Belanja Hibah Uang]	18.600.000,00	15.900.000,00	85,48%
758	219. TK AISIYIAH BUSTANUL ATHFAL 13 [Belanja Hibah Uang]	34.200.000,00	32.100.000,00	93,86%
759	302. TK AISIYIAH 11 [Belanja Hibah Uang]	19.800.000,00	17.400.000,00	87,88%
760	735. PAUD MUTIARA UMAT [Belanja Hibah Uang]	15.000.000,00	12.300.000,00	82,00%
761	220. KB AL-IKHLAS [Belanja Hibah Uang]	19.200.000,00	16.800.000,00	87,50%
762	310. TK ISLAM AISIYIAH [Belanja Hibah Uang]	18.600.000,00	15.900.000,00	85,48%
763	736. PAUD INSAN MANDIRI [Belanja Hibah Uang]	36.600.000,00	33.900.000,00	92,62%
764	221. KB ANANDA [Belanja Hibah Uang]	20.400.000,00	18.000.000,00	88,24%
765	317. TK PUSPITA [Belanja Hibah Uang]	16.800.000,00	14.400.000,00	85,71%
766	737. PAUD MA ARIF [Belanja Hibah Uang]	18.000.000,00	15.300.000,00	85,00%
767	222. KB AS SHOLEH [Belanja Hibah Uang]	13.800.000,00	11.400.000,00	82,61%
768	319. TK WISMAWATI [Belanja Hibah Uang]	36.600.000,00	33.900.000,00	92,62%
769	738. PAUD MA NURUL QUR AN [Belanja Hibah Uang]	19.200.000,00	16.800.000,00	87,50%
770	223. KB AL - IKHSAN [Belanja Hibah Uang]	20.400.000,00	18.000.000,00	88,24%
771	320. TK. AISIYIAH I [Belanja Hibah Uang]	27.000.000,00	24.300.000,00	90,00%
772	739. POS PAUD MEKAR [Belanja Hibah Uang]	28.800.000,00	12.900.000,00	44,79%
773	224. PAUD AL - FIRDAUS [Belanja Hibah Uang]	16.200.000,00	13.800.000,00	85,19%
774	325. PAUD CEMPAKA [Belanja Hibah Uang]	22.800.000,00	20.400.000,00	89,47%
775	740. PAUD MINHAJUL KAROMAH [Belanja Hibah Uang]	37.800.000,00	35.400.000,00	93,65%
776	225. PAUD AL FIKRI [Belanja Hibah Uang]	10.800.000,00	8.100.000,00	75,00%
777	323. PAUD ANGGRAENI [Belanja Hibah Uang]	23.400.000,00	20.700.000,00	88,46%
778	741. PAUD NURUL FIKRI [Belanja Hibah Uang]	25.200.000,00	22.500.000,00	89,29%
779	226. PAUD AL MUJAHIDIN [Belanja Hibah Uang]	7.800.000,00	5.400.000,00	69,23%
780	326. PAUD DAMAR PITULAS [Belanja Hibah Uang]	37.200.000,00	34.500.000,00	92,74%
781	742. PAUD PUSPASARI II [Belanja Hibah Uang]	22.800.000,00	20.100.000,00	88,16%
782	227. PAUD HARAPAN BUNDA [Belanja Hibah Uang]	13.200.000,00	10.500.000,00	79,55%
783	324. PAUD BERLIAN BUNDA [Belanja Hibah Uang]	16.800.000,00	14.100.000,00	83,93%
784	743. PAUD RAUDHATUL ATHFAL [Belanja Hibah Uang]	34.800.000,00	32.400.000,00	93,10%
785	228. PAUD KARTIKA JAYA [Belanja Hibah Uang]	10.800.000,00	8.400.000,00	77,78%
786	327. PAUD FATIMAH [Belanja Hibah Uang]	20.400.000,00	18.000.000,00	88,24%



NO.REKENING	URAIAN	ANGGARAN	REALISASI	%
787	744. KB RIYADHUL FIRDAUS MULYASARI [Belanja Hibah Uang]	10.200.000,00	7.800.000,00	76,47%
788	229. PAUD LUQMANUL HAKIM [Belanja Hibah Uang]	21.000.000,00	18.300.000,00	87,14%
789	329. PAUD KARTINI [Belanja Hibah Uang]	25.200.000,00	22.500.000,00	89,29%
790	745. KB TUNAS BANGSA 1 [Belanja Hibah Uang]	44.400.000,00	42.000.000,00	94,59%
791	230. PAUD MUKHLISIN [Belanja Hibah Uang]	18.600.000,00	16.200.000,00	87,10%
792	330. PAUD KARTINI I [Belanja Hibah Uang]	18.600.000,00	15.900.000,00	85,48%
793	746. PAUD TUNAS BANGSA 02 [Belanja Hibah Uang]	32.400.000,00	29.700.000,00	91,67%
794	231. PAUD ROUDLOTUSSA ADAH [Belanja Hibah Uang]	18.000.000,00	15.600.000,00	86,67%
795	331. PAUD KARTINI II [Belanja Hibah Uang]	25.200.000,00	22.500.000,00	89,29%
796	747. PAUD TUNAS BANGSA I [Belanja Hibah Uang]	25.800.000,00	23.100.000,00	89,53%
797	232. KB MASYITHOH [Belanja Hibah Uang]	-	-	0,00%
798	332. PAUD MELATI 2 [Belanja Hibah Uang]	15.000.000,00	12.300.000,00	82,00%
799	748. KB TUNAS BANGSA II [Belanja Hibah Uang]	21.000.000,00	18.600.000,00	88,57%
800	233. TPA AL MUJAHIDIN [Belanja Hibah Uang]	-	-	0,00%
801	334. PAUD MIFTAHUL HIKMAH [Belanja Hibah Uang]	22.800.000,00	20.400.000,00	89,47%
802	749. PAUD TUNAS MANDIRI [Belanja Hibah Uang]	15.600.000,00	13.200.000,00	84,62%
803	234. TPA AS SHOLEH [Belanja Hibah Uang]	5.400.000,00	3.000.000,00	55,56%
804	335. PAUD MUSLIMAH [Belanja Hibah Uang]	25.200.000,00	22.500.000,00	89,29%
805	750. KB AL - MAKHSUM [Belanja Hibah Uang]	24.000.000,00	21.600.000,00	90,00%
806	235. TPA ROUDLOTUSSAADAH [Belanja Hibah Uang]	13.800.000,00	11.400.000,00	82,61%
807	337. PAUD PUTRA AMANAH 3 [Belanja Hibah Uang]	25.200.000,00	22.800.000,00	90,48%
808	751. KB AL ASHAR 2 [Belanja Hibah Uang]	21.000.000,00	18.600.000,00	88,57%
809	236. POS PAUD ALAMANDA IV [Belanja Hibah Uang]	7.800.000,00	5.400.000,00	69,23%
810	340. PAUD TUNAS MULIA [Belanja Hibah Uang]	21.600.000,00	18.900.000,00	87,50%
811	752. KB GEMA PERTIWI 02 [Belanja Hibah Uang]	35.400.000,00	32.700.000,00	92,37%
812	237. POS PAUD ALAMANDA VII [Belanja Hibah Uang]	11.400.000,00	9.000.000,00	78,95%
813	341. PAUD TUNAS UNGGUL [Belanja Hibah Uang]	29.400.000,00	26.700.000,00	90,82%
814	757. TK ISLAM AVICENA [Belanja Hibah Uang]	31.800.000,00	29.400.000,00	92,45%
815	238. POS PAUD ALAMANDA XI [Belanja Hibah Uang]	13.800.000,00	11.400.000,00	82,61%
816	342. PAUD WISMA PUTRA II [Belanja Hibah Uang]	24.600.000,00	22.200.000,00	90,24%
817	758. TK PERTIWI [Belanja Hibah Uang]	29.400.000,00	26.700.000,00	90,82%
818	239. POS PAUD TUNAS ALAMANDA XVII [Belanja Hibah Uang]	24.000.000,00	21.300.000,00	88,75%
819	346. TK CEMPAKA KUNING [Belanja Hibah Uang]	16.800.000,00	14.400.000,00	85,71%
820	759. TK PERTIWI [Belanja Hibah Uang]	21.600.000,00	19.200.000,00	88,89%
821	240. POS PAUD KASIH BUNDA [Belanja Hibah Uang]	12.000.000,00	9.600.000,00	80,00%
822	347. TK KARTINI [Belanja Hibah Uang]	26.400.000,00	23.700.000,00	89,77%
823	760. TK PERTIWI [Belanja Hibah Uang]	24.000.000,00	21.300.000,00	88,75%
824	241. POS PAUD KEMUNING 13 [Belanja Hibah Uang]	12.600.000,00	10.200.000,00	80,95%
825	348. TK MASYITOH [Belanja Hibah Uang]	24.600.000,00	22.200.000,00	90,24%
826	761. TK PERTIWI SETYO RINI [Belanja Hibah Uang]	32.400.000,00	30.000.000,00	92,59%
827	243. POS PAUD LESTARI IV [Belanja Hibah Uang]	18.600.000,00	16.200.000,00	87,10%
828	350. TK PELITA HATI [Belanja Hibah Uang]	30.000.000,00	27.300.000,00	91,00%
829	762. TK SIWI PENI [Belanja Hibah Uang]	20.400.000,00	18.000.000,00	88,24%
830	244. POS PAUD LESTARI V [Belanja Hibah Uang]	15.600.000,00	13.200.000,00	84,62%
831	353. KB AL - MUTAQIN [Belanja Hibah Uang]	21.600.000,00	19.200.000,00	88,89%
832	763. TK TUNAS HARAPAN [Belanja Hibah Uang]	9.000.000,00	6.300.000,00	70,00%
833	245. POS PAUD LESTARI IX [Belanja Hibah Uang]	16.800.000,00	14.400.000,00	85,71%
834	356. KB AT TAUBAH [Belanja Hibah Uang]	26.400.000,00	23.700.000,00	89,77%
835	764. TK AHMAD YANI [Belanja Hibah Uang]	20.400.000,00	18.000.000,00	88,24%
836	246. POS PAUD LESTARI X [Belanja Hibah Uang]	34.200.000,00	31.500.000,00	92,11%
837	360. PAUD AL - IHSAN [Belanja Hibah Uang]	21.000.000,00	18.300.000,00	87,14%
838	765. TK DHARMA WANITA [Belanja Hibah Uang]	19.800.000,00	17.400.000,00	87,88%
839	247. POS PAUD MAWAR MERAH V [Belanja Hibah Uang]	15.600.000,00	12.900.000,00	82,69%
840	362. PAUD AL KAUTSAR [Belanja Hibah Uang]	18.600.000,00	16.200.000,00	87,10%
841	766. TK. DIPONEGORO [Belanja Hibah Uang]	16.200.000,00	13.500.000,00	83,33%
842	248. POS PAUD MAWAR MERAH VII [Belanja Hibah Uang]	18.600.000,00	15.900.000,00	85,48%
843	321. TKIT YAA BUNAYYA [Belanja Hibah Uang]	42.000.000,00	39.300.000,00	93,57%
844	550. PAUD BAQIYATUSSHOLIHAT [Belanja Hibah Uang]	22.200.000,00	19.500.000,00	87,84%
845	249. POS PAUD MAWAR MERAH IX [Belanja Hibah Uang]	25.800.000,00	23.100.000,00	89,53%
846	345. TK AISIYAH [Belanja Hibah Uang]	33.000.000,00	30.300.000,00	91,82%
847	549. PAUD BALITA JAYA [Belanja Hibah Uang]	15.600.000,00	13.200.000,00	84,62%
848	250. POS PAUD MELATI IX [Belanja Hibah Uang]	22.200.000,00	19.800.000,00	89,19%
849	351. TK TUNAS KARYA [Belanja Hibah Uang]	24.600.000,00	22.200.000,00	90,24%
850	481. PAUD KARTINI [Belanja Hibah Uang]	17.400.000,00	15.000.000,00	86,21%
851	251. POS PAUD MELATI VIII [Belanja Hibah Uang]	20.400.000,00	17.700.000,00	86,76%
852	355. KB AL MUTAQIN KETRA [Belanja Hibah Uang]	21.000.000,00	18.600.000,00	88,57%
853	483. PAUD MIFTAKHUL HUDA II [Belanja Hibah Uang]	19.800.000,00	17.400.000,00	87,88%
854	252. POS PAUD ASTER [Belanja Hibah Uang]	10.200.000,00	7.500.000,00	73,53%
855	359. PAUD AL - HIDAYAH [Belanja Hibah Uang]	19.200.000,00	16.800.000,00	87,50%
856	573. KB BERBASIS AL-QURAN KUSUMA - KEDUNGREJA [Belanja Hibah Uang]	13.200.000,00	10.500.000,00	79,55%
857	253. TK AISIYAH BUSTANUL ATFAL [Belanja Hibah Uang]	29.400.000,00	27.000.000,00	91,84%
858	364. PAUD AR - RAHMAN [Belanja Hibah Uang]	18.000.000,00	15.600.000,00	86,67%
859	767. PAUD ROUDLOTUZ ZAHRO [Belanja Hibah Uang]	31.200.000,00	28.500.000,00	91,35%
860	254. TK AISIYAH BA [Belanja Hibah Uang]	39.600.000,00	36.900.000,00	93,18%
861	365. PAUD ASSALAM [Belanja Hibah Uang]	16.800.000,00	14.400.000,00	85,71%
862	768. PAUD PELANGI [Belanja Hibah Uang]	15.600.000,00	12.900.000,00	82,69%

NO.REKENING	URAIAN	ANGGARAN	REALISASI	%
863	255. TK AL HIKMAH [Belanja Hibah Uang]	15.600.000,00	12.900.000,00	82,69%
864	369. PAUD BINA INSAN CERIA [Belanja Hibah Uang]	12.600.000,00	10.200.000,00	80,95%
865	769. PAUD TUNAS SIWI PENI I [Belanja Hibah Uang]	22.200.000,00	19.800.000,00	89,19%
866	256. TK AL IKHWAN [Belanja Hibah Uang]	24.000.000,00	21.900.000,00	91,25%
867	370. PAUD CERIA I [Belanja Hibah Uang]	16.800.000,00	14.700.000,00	87,50%
868	770. PAUD RENA KARTIKA I [Belanja Hibah Uang]	20.400.000,00	18.600.000,00	91,18%
869	257. TK AL MUSLIMUN [Belanja Hibah Uang]	20.400.000,00	18.300.000,00	89,71%
870	371. PAUD CERIA II [Belanja Hibah Uang]	18.600.000,00	16.500.000,00	88,71%
871	771. PAUD RENA KARTIKA II [Belanja Hibah Uang]	24.000.000,00	21.900.000,00	91,25%
872	258. TK CEMPAKA I [Belanja Hibah Uang]	18.600.000,00	16.500.000,00	88,71%
873	372. PAUD INSAN MADANI [Belanja Hibah Uang]	18.600.000,00	16.500.000,00	88,71%
874	772. PAUD TUNAS SIWI PENI 2 [Belanja Hibah Uang]	23.400.000,00	21.600.000,00	92,31%
875	259. TK KARTINI [Belanja Hibah Uang]	18.600.000,00	16.800.000,00	90,32%
876	373. PAUD ISTIQOMAH [Belanja Hibah Uang]	21.000.000,00	18.900.000,00	90,00%
877	773. PAUD KARTINI [Belanja Hibah Uang]	27.600.000,00	25.500.000,00	92,39%
878	260. TK MASYITHOH [Belanja Hibah Uang]	45.000.000,00	42.900.000,00	95,33%
879	375. PAUD MIFTAHULKHOER [Belanja Hibah Uang]	16.200.000,00	14.400.000,00	88,89%
880	774. PAUD AISYIYAH [Belanja Hibah Uang]	13.800.000,00	11.700.000,00	84,78%
881	261. TK MASYITHOH [Belanja Hibah Uang]	16.200.000,00	14.100.000,00	87,04%
882	389. TK ISLAM AL KARIM [Belanja Hibah Uang]	62.400.000,00	60.300.000,00	96,63%
883	775. PAUD BAKTI [Belanja Hibah Uang]	22.200.000,00	20.400.000,00	91,89%
884	262. TK MASYITHOH 04 [Belanja Hibah Uang]	11.400.000,00	9.300.000,00	81,58%
885	392. TK KASIH IBU [Belanja Hibah Uang]	17.400.000,00	15.600.000,00	89,66%
886	776. PAUD RAHAYU [Belanja Hibah Uang]	28.200.000,00	26.400.000,00	93,62%
887	393. TK MASYITHOH [Belanja Hibah Uang]	31.800.000,00	29.700.000,00	93,40%
888	777. PAUD HARAPAN BUNDA [Belanja Hibah Uang]	13.200.000,00	11.100.000,00	84,09%
889	394. TK PERTIWI [Belanja Hibah Uang]	21.000.000,00	19.200.000,00	91,43%
890	778. POS PAUD TUNAS MELATI III [Belanja Hibah Uang]	17.400.000,00	15.300.000,00	87,93%
891	396. TK PERTIWI PAMARDISIWI [Belanja Hibah Uang]	21.600.000,00	19.800.000,00	91,67%
892	779. POS PAUD MELATI VII [Belanja Hibah Uang]	18.000.000,00	15.900.000,00	88,33%
893	397. TK PGRI [Belanja Hibah Uang]	14.400.000,00	12.300.000,00	85,42%
894	781. TK ISLAM INGANATUL MUSLIMIN [Belanja Hibah Uang]	19.200.000,00	17.400.000,00	90,63%
895	398. TK SIWI ASIH [Belanja Hibah Uang]	9.000.000,00	6.900.000,00	76,67%
896	782. TK AISYIYAH [Belanja Hibah Uang]	39.600.000,00	37.800.000,00	95,45%
897	399. TK SUDIRMAN [Belanja Hibah Uang]	31.200.000,00	29.400.000,00	94,23%
898	783. TK AL FALAH [Belanja Hibah Uang]	34.200.000,00	32.400.000,00	94,74%
899	406. KB KHAJAR DEWANTARA [Belanja Hibah Uang]	26.400.000,00	23.700.000,00	89,77%
900	784. TK BUDHI DHARMA PERTIWI I [Belanja Hibah Uang]	17.400.000,00	14.700.000,00	84,48%
901	407. KB NURUL JANNAH [Belanja Hibah Uang]	18.600.000,00	15.900.000,00	85,48%
902	785. TK BUDHI DHARMA PERTIWI II [Belanja Hibah Uang]	-	-	0,00%
903	408. KB TUNAS BANGSA [Belanja Hibah Uang]	18.000.000,00	15.600.000,00	86,67%
904	790. TK LESTARI I [Belanja Hibah Uang]	22.800.000,00	20.100.000,00	88,16%
905	409. PAUD AL YASYA [Belanja Hibah Uang]	19.200.000,00	16.500.000,00	85,94%
906	609. TK PGRI I [Belanja Hibah Uang]	26.400.000,00	24.000.000,00	90,91%
907	410. PAUD AL - HUSNA [Belanja Hibah Uang]	23.400.000,00	20.700.000,00	88,46%
908	610. TK PGRI II [Belanja Hibah Uang]	22.800.000,00	20.400.000,00	89,47%
909	411. PAUD AL AMANAH [Belanja Hibah Uang]	22.200.000,00	19.500.000,00	87,84%
910	792. TK PERINTIS [Belanja Hibah Uang]	16.800.000,00	14.400.000,00	85,71%
911	412. PAUD AL HIKMAH [Belanja Hibah Uang]	31.200.000,00	28.500.000,00	91,35%
912	696. TK AL-IKHLAS [Belanja Hibah Uang]	38.400.000,00	35.700.000,00	92,97%
913	414. PAUD AN NIDA [Belanja Hibah Uang]	29.400.000,00	26.700.000,00	90,82%
914	209. TK AL-FIRDAUS [Belanja Hibah Uang]	28.200.000,00	25.500.000,00	90,43%
915	415. PAUD AN-NUR [Belanja Hibah Uang]	18.000.000,00	15.600.000,00	86,67%
916	793. TK PERTIWI [Belanja Hibah Uang]	18.600.000,00	15.900.000,00	85,48%
917	416. PAUD ASSIDIK [Belanja Hibah Uang]	19.800.000,00	17.400.000,00	87,88%
918	794. TK PGRI [Belanja Hibah Uang]	52.800.000,00	50.400.000,00	95,45%
919	418. PAUD FADILAH [Belanja Hibah Uang]	40.200.000,00	37.500.000,00	93,28%
920	795. TK PUTRA BAKTI I [Belanja Hibah Uang]	25.200.000,00	22.500.000,00	89,29%
921	419. PAUD IMAM GHOZALI [Belanja Hibah Uang]	15.600.000,00	13.200.000,00	84,62%
922	798. TK TUNAS HARAPAN [Belanja Hibah Uang]	27.000.000,00	24.300.000,00	90,00%
923	420. PAUD ISTIQOMAH [Belanja Hibah Uang]	12.600.000,00	10.200.000,00	80,95%
924	800. PAUD HIDAYATUS SHIBYAN [Belanja Hibah Uang]	44.400.000,00	42.000.000,00	94,59%
925	421. PAUD PERTIWI [Belanja Hibah Uang]	14.400.000,00	12.000.000,00	83,33%
926	803. PAUD PARIKESIT [Belanja Hibah Uang]	27.000.000,00	24.600.000,00	91,11%
927	422. PAUD QURROTA A'YUN [Belanja Hibah Uang]	21.000.000,00	18.600.000,00	88,57%
928	522. POS PAUD ANGGREK [Belanja Hibah Uang]	11.400.000,00	8.700.000,00	76,32%
929	424. PAUD TERPADU INSAN KAMIL [Belanja Hibah Uang]	14.400.000,00	11.700.000,00	81,25%
930	524. KB AL FATHI [Belanja Hibah Uang]	31.200.000,00	28.800.000,00	92,31%
931	425. TPA ASSYIFA [Belanja Hibah Uang]	15.000.000,00	12.300.000,00	82,00%
932	526. TK AISYIYAH BUSTANUL ATHFAL [Belanja Hibah Uang]	26.400.000,00	24.000.000,00	90,91%
933	426. TPA I JAZUL ATHFAL [Belanja Hibah Uang]	21.000.000,00	18.300.000,00	87,14%
934	527. TK KARTINI [Belanja Hibah Uang]	22.200.000,00	19.800.000,00	89,19%
935	529. TK MASYITHOH [Belanja Hibah Uang]	28.200.000,00	25.500.000,00	90,43%
936	534. TK PERTIWI [Belanja Hibah Uang]	22.800.000,00	20.100.000,00	88,16%
937	535. TK WIDYA [Belanja Hibah Uang]	20.400.000,00	17.700.000,00	86,76%
938	531. TK MASYITHOH 05 [Belanja Hibah Uang]	34.800.000,00	32.100.000,00	92,24%

NO.REKENING	URAIAN	ANGGARAN	REALISASI	%
939	552. PAUD DEWI MASYITHOH [Belanja Hibah Uang]	22.800.000,00	20.100.000,00	88,16%
940	493. TK AL-FATAH [Belanja Hibah Uang]	16.800.000,00	14.100.000,00	83,93%
941	495. TK MASYITHOH AL-FATAH [Belanja Hibah Uang]	17.400.000,00	15.000.000,00	86,21%
942	500.TK WISMA RAHAYU [Belanja Hibah Uang]	28.200.000,00	25.500.000,00	90,43%
943	501. TK AISIYAH [Belanja Hibah Uang]	31.200.000,00	28.800.000,00	92,31%
944	502. KB BINA YOGA [Belanja Hibah Uang]	19.800.000,00	17.100.000,00	86,36%
945	504. PAUD AN - NISA [Belanja Hibah Uang]	13.800.000,00	11.400.000,00	82,61%
946	505. PAUD AL - FIRDAUS [Belanja Hibah Uang]	20.400.000,00	17.700.000,00	86,76%
947	506. PAUD AL BAROKAH [Belanja Hibah Uang]	24.600.000,00	21.900.000,00	89,02%
948	507. PAUD AL- ISHLAH [Belanja Hibah Uang]	19.800.000,00	17.100.000,00	86,36%
949	509. PAUD BINA MANDIRI [Belanja Hibah Uang]	16.800.000,00	14.400.000,00	85,71%
950	PAUD PUTRA KUSUMA [Belanja Hibah Uang]	46.200.000,00	43.500.000,00	94,16%
951	KB PUSPA BAYU XII [Belanja Hibah Uang]	9.600.000,00	6.900.000,00	71,88%
952	KB KARTINI [Belanja Hibah Uang]	15.000.000,00	12.600.000,00	84,00%
953	KB SABILUL HUDA [Belanja Hibah Uang]	20.400.000,00	18.600.000,00	91,18%
954	PAUD NURUL IHSAN [Belanja Hibah Uang]	14.400.000,00	12.300.000,00	85,42%
955	PAUD NUSA INDAH 02 [Belanja Hibah Uang]	12.600.000,00	10.500.000,00	83,33%
956	PAUD WIJAYA KUSUMA [Belanja Hibah Uang]	15.000.000,00	13.200.000,00	88,00%
957	KB SIWI SARAWA HANINDITA [Belanja Hibah Uang]	8.400.000,00	6.300.000,00	75,00%
958	KB PAUD AMANAH [Belanja Hibah Uang]	9.600.000,00	7.800.000,00	81,25%
959	PAUD ATTARBIATUTTIFLI 02 [Belanja Hibah Uang]	19.200.000,00	17.100.000,00	89,06%
960	POS PAUD MARDIGARINI [Belanja Hibah Uang]	22.200.000,00	19.500.000,00	87,84%
961	KB RUMAHKU [Belanja Hibah Uang]	4.800.000,00	-	0,00%
962	TK ISLAM TERPADU AZ ZAHRA [Belanja Hibah Uang]	6.600.000,00	-	0,00%
963	TK ISLAM INSAN MULIA [Belanja Hibah Uang]	19.800.000,00	18.000.000,00	90,91%
964	TPA INSAN MULIA [Belanja Hibah Uang]	13.800.000,00	11.700.000,00	84,78%
965	PAUD AL BAROKAH [Belanja Hibah Uang]	22.200.000,00	20.400.000,00	91,89%
966	KB KHOIRU UMMAH [Belanja Hibah Uang]	64.800.000,00	62.400.000,00	96,30%
967	KB ANNAJA [Belanja Hibah Uang]	21.000.000,00	18.900.000,00	90,00%
968	KB MIFTAHUL ILMI [Belanja Hibah Uang]	17.400.000,00	15.300.000,00	87,93%
969	KB THORIQL HUDA [Belanja Hibah Uang]	21.600.000,00	19.800.000,00	91,67%
970	PAUD USWATUN HASANAH [Belanja Hibah Uang]	22.200.000,00	20.100.000,00	90,54%
971	KB BAKTI MULIA [Belanja Hibah Uang]	15.000.000,00	12.900.000,00	86,00%
972	KB AL WAFA	9.600.000,00	7.500.000,00	78,13%
973	KB TUNAS BHAKTI 1	5.400.000,00	3.300.000,00	61,11%
974	KB TUNAS BHAKTI 2	6.000.000,00	4.200.000,00	70,00%
975	KB KRIDA UTAMI	7.200.000,00	5.400.000,00	75,00%
976	PKBM WIDYA BHAYANGKARA	11.400.000,00	9.300.000,00	81,58%
	<b>Anggaran dan Realisasi Hibah Bantuan Program Pendidikan Kecakapan Kerja</b>	<b>198.500.000,00</b>	<b>198.500.000,00</b>	<b>100,00%</b>
1	LKP HENDRY	34.000.000,00	34.000.000,00	100,00%
2	LKP MEDIA KOMPUTER	42.500.000,00	42.500.000,00	100,00%
3	LKP POJOK KOMPUTER	25.500.000,00	25.500.000,00	100,00%
4	LKP RASTIKA	54.000.000,00	54.000.000,00	100,00%
5	LKP SELERA	42.500.000,00	42.500.000,00	100,00%
	<b>2. Sekretariat Daerah</b>	<b>18.724.500.000,00</b>	<b>17.484.500.000,00</b>	<b>93,38%</b>
	<b>Kesra Hibah Mushola</b>	<b>5.382.500.000,00</b>	<b>4.757.500.000,00</b>	<b>88,39%</b>
1	Belanja hibah kepada Mushola Al Ikhsan Desa Binangun RT.07 RW.08 Kec.Bantarsari	10.000.000,00	10.000.000,00	100,00%
2	Belanja hibah kepada Mushola Al Qomar RT.03 RW.12 Jl Duwet Kel. Tambakreja Kec. Cilacap Selatan	7.500.000,00	7.500.000,00	100,00%
3	Belanja hibah kepada Mushola Baitul Mukminin RT.01 RW.12 Jl Duwet Kel. Tambakreja Kec. Cilacap Selatan	7.500.000,00	7.500.000,00	100,00%
4	Belanja hibah kepada Mushola Al Hidayah RT.04 RW.02 Desa Cimanggu Kec. Cimanggu	10.000.000,00	10.000.000,00	100,00%
5	Belanja hibah kepada Mushola Al Huda Dusun Cisalak RT 01 RW 01 Desa Cisalak Kecamatan Cimanggu	10.000.000,00	10.000.000,00	100,00%
6	Belanja hibah Pembangunan Toilet dan Tempat Wudhu Mushola Nurul Falah Dusun Koari RT 08 RW 03 Desa Kutabima Kecamatan Cimanggu	10.000.000,00	10.000.000,00	100,00%
7	Belanja hibah Pembangunan Toilet dan Tempat Wudhu Mushola Nurul Yakin Dusunkalimati RT 09 RW 03 Desa Cibalong Kecamatan Cimanggu	10.000.000,00	10.000.000,00	100,00%
8	Belanja hibah kepada Mushola Al Hidayah Desa Kertajaya RT.01 RW.04 Kec. Gandrungmangu	10.000.000,00	10.000.000,00	100,00%
9	Belanja hibah kepada Mushola Al Barkah RT.01 RW.08 Desa Karangpucung Kec. Karangpucung	7.500.000,00	7.500.000,00	100,00%
10	Belanja hibah kepada Mushola Al Hidayah Desa Karangpucung RT.04 RW.01 Kec. Karangpucung	10.000.000,00	10.000.000,00	100,00%
11	Belanja hibah kepada Mushola Al Ikhlis RT.03 RW.10 Dusun Surian Desa Karangpucung Kec. Karangpucung	7.500.000,00	7.500.000,00	100,00%
12	Belanja hibah kepada Mushola Al Ikhsan Desa Cidapad RT.03 RW.05 Kec.Karangpucung	15.000.000,00	15.000.000,00	100,00%

NO.REKENING	URAIAN	ANGGARAN	REALISASI	%
13	Belanja hibah kepada Mushola Al Khoir Desa Karangpucung Kecamatan Karangpucung	15.000.000,00	15.000.000,00	100,00%
14	Belanja hibah kepada Mushola AL MUKMININ Rt 04 Rw 03 Desa Tayem Timur Kecamatan Karangpucung ( )	7.500.000,00	7.500.000,00	100,00%
15	Belanja hibah kepada Mushola At-Taqwa Dusun Surian Desa Karangpucung Kecamatan Karangpucung	15.000.000,00	15.000.000,00	100,00%
16	Belanja hibah kepada Mushola Baiturrohman Desa Ciporos RT.01 RW.08 Kec. Karangpucung	10.000.000,00	10.000.000,00	100,00%
17	Belanja hibah kepada Mushola Baitussalam Desa Karangpucung RT.02 RW.07 Kec.Karangpucung	10.000.000,00	10.000.000,00	100,00%
18	Belanja hibah kepada Mushola Nurul Iman Desa Karangpucung RT.04 RW.03 Kec. Karangpucung	10.000.000,00	10.000.000,00	100,00%
19	Mushola SABILUL HUDA Rt 01 Rw 01 Desa Tayem Timur Kecamatan Karangpucung	7.500.000,00	7.500.000,00	100,00%
20	Belanja hibah kepada mushola Baitur Rosidin Rt 05 RW 02 Desa Sidanegara Kec Kedungreja	10.000.000,00	10.000.000,00	100,00%
21	Belanja hibah kepada mushola Sirojul Huda Dsn Tegalanak Rt 001/005 Desa Kedungreja Kec Kedungreja	10.000.000,00	10.000.000,00	100,00%
22	Belanja hibah kepada Mushola Al Barokah Jl. Sindoro RT.6 RW.5 Desa Kroya Kec. Kroya	7.500.000,00	7.500.000,00	100,00%
23	Mushola NURUL HUDA Jl. Cimeneng Rt 04 Rw 04 Desa Karang Mangu kec. Kroya	7.500.000,00	7.500.000,00	100,00%
24	Belanja hibah kepada Mushola ALHIKMAH Rt 02 Rw 06 Desa Cimrutu Kec. Patimuan	7.500.000,00	7.500.000,00	100,00%
25	Belanja hibah kepada Mushola Baitus Salam RT.2 RW.11 Dusun kalenpring Desa Patimuan Kec. Patimuan	7.500.000,00	7.500.000,00	100,00%
26	Belanja hibah kepada Masjid Al-Hikmah Rt. 03/03 Desa Ciwalen-Dayeuhluhur	10.000.000,00	10.000.000,00	100,00%
27	Belanja hibah kepada Masjid Al Bahriyah 3 Al-Istiqomah Jl Baleng Rt 02 Rw 10 Kel Cilacap Kec Cilacap Selatan	10.000.000,00	10.000.000,00	100,00%
28	Belanja hibah kepada Masjid Jamie Nurul Huda Dusun Picungdatar RW 10 Desa Dayeuhluhur Kecamatan Dayeuhluhur	10.000.000,00	10.000.000,00	100,00%
29	Belanja hibah kepada Masjid Al Muhtadin RT.03 RW.01 Kel. Gunungsimping Kec. Cilacap Tengah	10.000.000,00	10.000.000,00	100,00%
30	Belanja hibah kepada Masjid Darul Hikmah Jl. Suasa Rt 03 Rw 04 Lomanis Kec. Cilacap Tengah	10.000.000,00	10.000.000,00	100,00%
31	Belanja hibah kepada Masjid Nurul Ihsan Komplek Pesantren Nurul Ihsan Jl. Sawo RT.02 RW.01 Desa Tritih Lor Kec. Jeruklegi	10.000.000,00	10.000.000,00	100,00%
32	Belanja hibah kepada Masjid Darussalam RT.1 RW.1 Dusun Kaliadem Desa Kaliwungu Kec. Kedungreja	10.000.000,00	10.000.000,00	100,00%
33	Belanja hibah kepada Masjid "Baithul Amanah" Desa Mujur Kec. Kroya	50.000.000,00	50.000.000,00	100,00%
34	Belanja hibah Pembangunan Lanjutan Masjid SDIT Buah Hati Jalan Nusantara No. 27A Kelurahan Tritih Kulon Kecamatan Cilacap Utara	50.000.000,00	50.000.000,00	100,00%
35	Belanja hibah Rehabilitasi Masjid Al Amin RT.1 RW.9 Dusun Kalenaren Desa Bulupayang Kec. Patimuan	10.000.000,00	10.000.000,00	100,00%
36	Belanja hibah kepada Masjid Al Ikhlas RW.07 Leber Desa Cilempuyang Kec. Cimanggu	10.000.000,00	10.000.000,00	100,00%
37	Belanja hibah kepada Masjid Jami Al-Kautsar Jl. Kauman Ds. Cimanggu Kec. Cimanggu)	10.000.000,00	10.000.000,00	100,00%
38	Belanja hibah kepada Masjid Al-Azhar Jl. Munggang Gintung Desa Rungkang Kec. Gandrungmangu	10.000.000,00	10.000.000,00	100,00%
39	Belanja hibah kepada Masjid Al-Khoirot Desa Karanganyar Rt. 05/03 Kec. Gandrungmangu	10.000.000,00	10.000.000,00	100,00%
40	Belanja hibah kepada Masjid Miftahul Huda Desa Cinangsi RT.06 RW.07 Kec.Gandrungmangu	15.000.000,00	15.000.000,00	100,00%
41	Belanja hibah kepada Masjid Baitussalam Perum Griya Tritih Asri RT 2/11 Desa Tritih Lor Kec	10.000.000,00	10.000.000,00	100,00%
42	Belanja hibah kepada Masjid Jami Al Mubarak RT.02 RW.02 Desun Jambuandap Desa JambusariKec. Jeruklegi	10.000.000,00	10.000.000,00	100,00%
43	Belanja hibah kepada Masjid " At - Taqwa " Dsn. Cicipung Rt. 02/ 06 Desa Bengbulang Kec. Karangpucung	10.000.000,00	10.000.000,00	100,00%
44	Belanja hibah kepada Masjid Al Istiqomah RT 11 RW 3 Dusun Karanganyar Desa Babakan Karangpucung	10.000.000,00	10.000.000,00	100,00%
45	Belanja hibah kepada Masjid Baiturrohman Pesantren Rw. 03 Desa Tayem Kec. Karangpucung	10.000.000,00	10.000.000,00	100,00%
46	Belanja hibah kepada Masjid Maryam Desa Cidapad RT.02 RW.05 Kec.Karangpucung	20.000.000,00	20.000.000,00	100,00%
47	Belanja hibah Rehabilitasi Masjid Al Fallah RT 13 RW 3 Dusun Karanganyar Desa Babakan Kec. Karangpucung	10.000.000,00	10.000.000,00	100,00%
48	Rehabilitasi Masjid Al Hidayah RT 16 RW 4 Dusun Cinangka Desa Babakan Kec. Karangpucung	10.000.000,00	10.000.000,00	100,00%
49	Belanja hibah kepada Masjid Al Aziz Desa Mentasan RT.01 RW.03 Kec. Kawunganten	15.000.000,00	15.000.000,00	100,00%

NO.REKENING	URAIAN	ANGGARAN	REALISASI	%
50	Belanja hibah kepada masjid Mujahidin Selong Pasirgaru Desa Bojongsari RT.02 RW.04 Kec.Kedungreja	15.000.000,00	15.000.000,00	100,00%
51	Belanja hibah kepada Masjid Al Istiqomah Dusun Gunung Batur RT.04 RW.08 Desa Kesugihan Kidul Kec.Kesugihan	25.000.000,00	25.000.000,00	100,00%
52	Belanja hibah kepada Masjid Al Istiqomah Mertelu Desa Kalisabuk Kesugihan	25.000.000,00	25.000.000,00	100,00%
53	Belanja hibah kepada Masjid ASfiurrahman Rt 03 Rw 04 Desa Jangrana Kecamatan Kesugihan	10.000.000,00	10.000.000,00	100,00%
54	Belanja hibah kepada Masjid Baiturrohman Dusun Gunung Batur Desa Kesugihan Kidul RT.01 RW.08 Kec.Kesugihan	25.000.000,00	25.000.000,00	100,00%
55	Bantuan sarana prasarana pada masjid Baithul Amanah RT. 03/03 jalan bayangkara desa karangmangu kec. Kroya	10.000.000,00	10.000.000,00	100,00%
56	Belanja hibah kepada Masjid Quantum Mulia Perum Permata Bunga Jl.A. Yani Desa Kedawung Kec. Kroya	10.000.000,00	10.000.000,00	100,00%
57	Belanja hibah kepada Masjid Abu Bakar Sidiq RT.02 RW.03 Dusun Karangmangu Desa Karangtawang Kec. Nusawungu	10.000.000,00	10.000.000,00	100,00%
58	Belanja hibah kepada Masjid At Taqwa RT.03 RW.4 Desa Banjarwaru Kec. Nusawungu	30.000.000,00	30.000.000,00	100,00%
59	Belanja hibah kepada Masjid Jami AL Hikmah RT 02/ 09 Dsa. Cinyawang Kec. Patimuan	10.000.000,00	10.000.000,00	100,00%
60	Belanja hibah kepada Masjid Jami Darul Ulum RT 02/06 Dsa. Sidamukti Kec. Patimuan	10.000.000,00	10.000.000,00	100,00%
61	Belanja hibah kepada Mushola Al Muklasin Bunton Rt 02 Rw 09 Desa Buntun Kecamatan Adipala	10.000.000,00	10.000.000,00	100,00%
62	Belanja hibah kepada Mushola Al Hikmah Desa Bantarsari RT.04 RW.03 Kec.Bantarsari	10.000.000,00	10.000.000,00	100,00%
63	Mushola Nurul Iman Desa Karanganyar RT.04 RW.02 Kec.Gandrungmangu	10.000.000,00	10.000.000,00	100,00%
64	Mushola Subulussalam Desa Karanganyar RT.07 RW.02 Kec. Gandrungmangu	10.000.000,00	10.000.000,00	100,00%
65	Rehab Mushola Nurul Hikmah Desa Karanganyar RT.05 RW.02 Kec.Gandrungmangu	10.000.000,00	10.000.000,00	100,00%
66	Belanja hibah kepada Mushola Nurul Hikmah RT.2 RW.4 Dusun Panebasan Desa Ciklapa Kec. Kedungreja	10.000.000,00	10.000.000,00	100,00%
67	Belanja hibah kepada Mushola Al Hidayah Dusun Bumi Makmur Desa Kesugihan Kidul RT.05 RW.07 Kec.Kesugihan	15.000.000,00	15.000.000,00	100,00%
68	Belanja hibah kepada Mushola Miftahul Huda Desa Menganti RT.02 RW.03 Kec.Kesugihan	15.000.000,00	15.000.000,00	100,00%
69	Belanja hibah kepada Mushola Raudhotul Ulum di Desa Karang Jengkol Kecamatan Kesugihan	10.000.000,00	10.000.000,00	100,00%
70	Rehab Mushola An Nur Desa Slarang RT.03 RW.03 Kec.Kesugihan	10.000.000,00	10.000.000,00	100,00%
71	Rehab Mushola Baitul Muttaqin Desa Karang Jengkol Kecamatan Kesugihan	10.000.000,00	10.000.000,00	100,00%
72	Rehab Mushola desa Jl. Protokol Rt 7 Rw 3 Desa Kalisabuk kec. Kesugihan	10.000.000,00	10.000.000,00	100,00%
73	Rehab Mushola Miftahu Janah Desa Menganti RT.01 RW.03 Kec. Kesugihan	15.000.000,00	15.000.000,00	100,00%
74	Belanja hibah kepada Mushola Baitul Mursyidin RT 05 RW 05 Desa Sindangsari Kec. Majenang	10.000.000,00	10.000.000,00	100,00%
75	Belanja hibah kepada Mushola Nurul Hasan Jl. Manggis RT 08 RW 04 Dusun Babakan Desa Cibeunying Kec. Majenang	10.000.000,00	10.000.000,00	100,00%
76	Belanja hibah kepada Mushola Al Hikmah Desa Penyarang RT.02 RW.06 Kec. Sidareja	20.000.000,00	20.000.000,00	100,00%
77	Belanja hibah kepada Masjid Al Huda Dusun Tambaksari RT 3 RW 06 Desa Binangun Kecamatan Bantarsari	20.000.000,00	20.000.000,00	100,00%
78	Belanja hibah Pembuatan Penampung Air Masjid Al Istiqomah Rawasari Desa Rawajaya Kecamatan Bantarsari	25.000.000,00	25.000.000,00	100,00%
79	Belanja hibah kepada Masjid Baitussalamah Perumahan Taman Juanda Blok G Kel. Sidanegara Kec. Cilacap Tengah	10.000.000,00	10.000.000,00	100,00%
80	Belanja hibah kepada Masjid Baetul Mukhlis Rt. 07/02 Dsa Wringinharjo Kec. Gandrungmangu	10.000.000,00	10.000.000,00	100,00%
81	Belanja hibah kepada masjid Al-Makkah RT 06 RE 03 Dusun Siluman Desa Sadahayu Kec. Majenang	10.000.000,00	10.000.000,00	100,00%
82	Belanja hibah kepada Masjid Istiqomah RT 04 RW 05 Dusun Cibaregbeg Desa Sepatnunggal	10.000.000,00	10.000.000,00	100,00%
83	Belanja hibah kepada Masjid Al Hikmah RT.09 RW.03 Desa Karanggintung Kec.Gandrungmangu	20.000.000,00	20.000.000,00	100,00%
84	Belanja hibah kepada Masjid Baitul Huda Wattuqo Dusun Kedungwringin Desa Gintungreja Kecamatan Gandrungmangu	25.000.000,00	25.000.000,00	100,00%
85	Belanja hibah kepada Masjid Jami " Baiturrohman" Dsa. Muktisari Rt. 02/03 Kec. Gandrungmangu	10.000.000,00	10.000.000,00	100,00%
86	Belanja hibah kepada Masjid "Al Huda " jalan pelem RT.10/06 Dusun cikembulan desa jeruklegi kulon Kec. Jeruklegi	25.000.000,00	25.000.000,00	100,00%
87	Belanja hibah kepada Masjid Al Iman RT 1 RW 8 Dusun Tanjungsari Desa Surusunda Kec Karangpucung	10.000.000,00	10.000.000,00	100,00%

NO.REKENING	URAIAN	ANGGARAN	REALISASI	%
88	Belanja hibah kepada Masjid Al- Muttaqin Rt.02/ 08 Desa Surusunda Kec. Karangpucung	10.000.000,00	10.000.000,00	100,00%
89	Belanja hibah kepada Masjid An- Nur Rt. 05/ 04 Desa Surusunda Kec. Karangpucung	10.000.000,00	10.000.000,00	100,00%
90	Belanja hibah kepada Masjid Miftahul Huda Rt. 04/ 01 Desa Surusunda Kec. Karangpucung	10.000.000,00	10.000.000,00	100,00%
91	Belanja hibah kepada Masjid Nurul Iman RT 2 RW 8 Dusun Tanjungsari Desa Surusunda Kec. Karangpucung	10.000.000,00	10.000.000,00	100,00%
92	Belanja hibah kepada Masjid At Taqwa di Desa Karang Jengkol Kecamatan Kesugihan	25.000.000,00	25.000.000,00	100,00%
93	Belanja hibah kepada Masjid Miftahul Huda Desa Karang Jengkol Kesugihan	15.000.000,00	15.000.000,00	100,00%
94	Belanja hibah kepada Masjid Al Hikmah Dusun Kampung Baru Desa Karangreja Kecamatan Maos	20.000.000,00	20.000.000,00	100,00%
95	Belanja hibah kepada Mushola An Nur RT.01 RW.08 Desa Bantarpanjang Kec. Cimanggu	7.500.000,00	7.500.000,00	100,00%
96	Belanja hibah kepada Mushola Al Istiqomah Desa Cinangsi RT.04 RW.03 Kec. Gandrungmangu	12.500.000,00	12.500.000,00	100,00%
97	Belanja hibah kepada Mushola AL ITIKHAD Rt 04 Rw 02 Desa Cinangsi Kecamatan Gandrungmangu ( )	7.500.000,00	7.500.000,00	100,00%
98	Belanja hibah kepada Mushola Baitusalam rt.02/06 desa layansari kec.gandrungmangu	20.000.000,00	20.000.000,00	100,00%
99	Belanja hibah kepada Mushola Baitussholihin Desa Cinangsi RT.01 RW.03 Kec. Gandrungmangu	20.000.000,00	20.000.000,00	100,00%
100	Belanja hibah kepada Mushola Nurul Barokah Desa Wringinharjo RT.11 RW.03 Kec. Gandrungmangu	12.500.000,00	12.500.000,00	100,00%
101	Belanja hibah kepada Mushola Nurul Huda Desa Rungkang RT.05 RW.01 Kec.Gandrungmangu	10.000.000,00	10.000.000,00	100,00%
102	Mushola NURUL HUDA Rt.04 Rw.02 Desa Kaliwungu Kec. Kedungreja	7.500.000,00	7.500.000,00	100,00%
103	Belanja hibah kepada Mushola Al-Ikhlis Cigaru Desa Cibeunying Kec. Majenang	10.000.000,00	10.000.000,00	100,00%
104	Belanja hibah kepada Mushola Miftahus Sibyan RT.04 RW.09 Desa Padangjaya Kec. Majenang	7.500.000,00	7.500.000,00	100,00%
105	Belanja hibah kepada Masjid Nurul Huda Desa Bantarsari RT.02 RW.10 Kec.Bantarsari	15.000.000,00	15.000.000,00	100,00%
106	Belanja hibah kepada Masjid Jami Al- Miftah Jl. Landak Timur Mertasinga, Cilacap Utara	10.000.000,00	10.000.000,00	100,00%
107	Belanja hibah kepada Masjid Nurul Huda RT.05 RW.10 Grumbul Kebogoran Desa Kamulyan Kec. Bantarsari	10.000.000,00	10.000.000,00	100,00%
108	Masjid Baiturrohmi Jl Urip Sumoharjo Kel Mertasinga Kec Cilacap Utara	20.000.000,00	20.000.000,00	100,00%
109	Belanja hibah ke Masjid Jami Al Muawwanah RT.4 RW.5 Ds.Karangsari Kec. Cimanggu	10.000.000,00	10.000.000,00	100,00%
110	Belanja hibah kepada Masjid Arrahman Dusun Cikadu RT 04 RW 10 Desa Bingkeng Kecamatan Dayeuhluhur	15.000.000,00	15.000.000,00	100,00%
111	Belanja hibah kepada masjid Al Ittihad Desa Bojongsari RT.03 RW.08 Kec.Kedungreja	15.000.000,00	15.000.000,00	100,00%
112	Belanja hibah Rehabilitasi Masjid Al Hasan RT.4 RW.1 Dusun Awiluar Desa Kedungreja Kec. Kedungreja	15.000.000,00	15.000.000,00	100,00%
113	Belanja hibah kepada Masjid At- Taqwa Dsn. Solojambe Rt.01/ 01 Desa. Sepatnunggal Kec. Majenang	10.000.000,00	10.000.000,00	100,00%
114	Belanja hibah kepada Masjid Baitul Muwahiddin Desa Salebu Majenang	15.000.000,00	15.000.000,00	100,00%
115	Belanja hibah kepada Masjid Fathul Huda Desa Salebu RT 05 RW 10 Kecamatan Majenang	25.000.000,00	25.000.000,00	100,00%
116	Belanja hibah kepada Masjid Hidayatulloh Cikareo Desa Cibeunying Kec. Majenang	15.000.000,00	15.000.000,00	100,00%
117	Belanja hibah kepada Masjid Nurul Yaqin Dsn. Benda Desa. Cilapadang Kec. Majenang	10.000.000,00	10.000.000,00	100,00%
118	Bantuan Hibah Masjid Amar Al Ka'bi Desa Rungkang RT.04 RW.03 Kec. Gandrungmangu	10.000.000,00	10.000.000,00	100,00%
119	Bantuan Hibah Masjid Baitul Muslimin Desa Cisumur RT.06 RW.01 Kec. Gandrungmangu	20.000.000,00	20.000.000,00	100,00%
120	Belanja hibah kepada Masjid Al- Falah Dsa. Karanggintang Rt.06/06 Kec. Gandrungmangu	10.000.000,00	10.000.000,00	100,00%
121	Belanja hibah kepada Masjid Al- Ikhlas Rt. 04/01 Desa Karanggintang Kec. Gandrungmangu	10.000.000,00	10.000.000,00	100,00%
122	Belanja hibah kepada Masjid Al-Hidayah Dsn. Kertajaya Rt. 02/01 Kec. Gandrungmangu	10.000.000,00	10.000.000,00	100,00%
123	Belanja hibah kepada Masjid Al Muhajirin Desa Ujunggak RT.01 RW.10 Kec. kampunglaut	20.000.000,00	20.000.000,00	100,00%
124	Belanja hibah kepada Masjid Al Barokah Dsn Kaliadem Rt 003/001 Desa Kaliwungu Kec Kedungreja	10.000.000,00	10.000.000,00	100,00%
125	Belanja hibah kepada Masjid Al Huda Dsn Sidadadi Rt 003/005 Desa Sidanegara Kec Kedungreja	10.000.000,00	10.000.000,00	100,00%

NO.REKENING	URAIAN	ANGGARAN	REALISASI	%
126	Belanja hibah kepada Masjid Ar Rohmah Jl. Teratai Desa Mulyasari Kec. Majenang	10.000.000,00	10.000.000,00	100,00%
127	Belanja hibah kepada Masjid At Taqwa Desa Pahonjean Kec. Majenang	10.000.000,00	10.000.000,00	100,00%
128	Belanja hibah kepada Masjid Darul Falah Desa Pohanjean Kecamatan Majenang	15.000.000,00	15.000.000,00	100,00%
129	Belanja hibah kepada Masjid Nurul Fatah RT.01 RW.17 Desa Pahonjean Kec. Majenang	10.000.000,00	10.000.000,00	100,00%
130	Belanja hibah Pembangunan Masjid Al-Hidayah Dusun Banjarsari Desa Padangsari Kec. Majenang	20.000.000,00	20.000.000,00	100,00%
131	Belanja hibah Rehabilitasi Masjid Al Barokah Dsn. Sumpersari Desa Padangsari Kec. Majenang	10.000.000,00	10.000.000,00	100,00%
132	Rehabilitasi Masjid Al Hikmah Jl. Cempaka RT.01 RW.07 Desa Mulyasari Kec. Majenang	10.000.000,00	10.000.000,00	100,00%
133	Belanja hibah kepada Masjid Darussalam Dusun Tambleg Desa Tambaksari Kec. Wanareja	10.000.000,00	10.000.000,00	100,00%
134	Belanja hibah kepada Masjid Miftachul Jannah RT.02 RW.03 Dusun Mulyasari Desa Purwasari Kec. Wanareja	10.000.000,00	10.000.000,00	100,00%
135	Belanja hibah kepada Mushola Al Falah RT.04 RW.05 Desa Cipari Kec. Cipari	7.500.000,00	7.500.000,00	100,00%
136	Belanja hibah kepada Mushola Baitussalam Desa Mulyadadi RT.03 RW.02 Kec. Cipari	10.000.000,00	10.000.000,00	100,00%
137	Belanja hibah kepada Mushola Bani Hajar Dusun Wlahar Desa Cisuru RT.04 RW.06 Kec.Cipari	10.000.000,00	10.000.000,00	100,00%
138	Belanja hibah kepada Mushola Darussalam Desa Karangreja RT.02 RW.07 Kec.Cipari	10.000.000,00	10.000.000,00	100,00%
139	Belanja hibah kepada Mushola Sabilul Ihsan Desa Segaralangu RT.02 RW.02 Kec.Cipari	10.000.000,00	10.000.000,00	100,00%
140	Belanja hibah kepada Mushola Sabilul Muttaqin Desa Kutasari RT.02 RW.03 Kec.Cipari	10.000.000,00	10.000.000,00	100,00%
141	Mushola Al Falah Desa Serang RT.04 RW.03 Kec.Cipari	10.000.000,00	10.000.000,00	100,00%
142	Mushola Misbakhul Hidayah Desa Mulyadadi RT.07 RW.03 Kec.Cipari	10.000.000,00	10.000.000,00	100,00%
143	Rehab Mushola Baeturrahman Desa Mulyadadi RT.02 RW.02 Kec.Cipari	10.000.000,00	10.000.000,00	100,00%
144	Tarbiyatul Aulad Desa Mulyadadi RT.01 RW.03 Kec.Cipari	10.000.000,00	10.000.000,00	100,00%
145	Bantuan Hibah Mushola Al Barokah Desa Karanggintung RT.03 RW.01 Kec. Gandrungmangu	12.500.000,00	12.500.000,00	100,00%
146	Belanja hibah kepada Mushola Al Hidayah RT.07 RW.02 Desa Cinangsi Kec.Gandrungmangu	15.000.000,00	15.000.000,00	100,00%
147	Belanja hibah kepada Mushola Al Huda Desa Rungkang RT.04 RW.02 Kec. Gandrungmangu	12.500.000,00	12.500.000,00	100,00%
148	Belanja hibah kepada Mushola Nurul Iman RT.01 RW.03 Desa Karanggintung Kec.Gandrungmangu	15.000.000,00	15.000.000,00	100,00%
149	Belanja hibah kepada tempat wudhu mushola MUSHALLA AL-ikhshan Alamat :Rt 06 Rw 05 Jeruklegi Wetan	10.000.000,00	10.000.000,00	100,00%
150	Belanja hibah kepada tempat wudhu mushola MUSHALLA AL-Mukhlisun Alamat :Rt 03 Rw 05 Jeruklegi Wetan	10.000.000,00	10.000.000,00	100,00%
151	Bantuan Hibah Mushola Adzuriyah Desa Kubangkangkung RT.02 RW.06 Kec. Kawunganten	10.000.000,00	10.000.000,00	100,00%
152	Belanja hibah kepada Mushola AL AMIN Rt.02 Rw. 05 Kubangkangkung Lor Desa Kubangkangkung Kecamatan Kawunganten	7.500.000,00	7.500.000,00	100,00%
153	Belanja hibah kepada Mushola Miftahul Huda Desa Kubangkangkung Kec. Kawunganten	10.000.000,00	10.000.000,00	100,00%
154	Belanja hibah kepada mushola Nurul Huda RT 01/05 Desa Kawunganten Lor Kecamatan Kawunganten	20.000.000,00	20.000.000,00	100,00%
155	Belanja hibah kepada Mushola Nurul Ikhlas Desa Kubangkangkung RT.03 RW.09 Kec. Kawunganten	10.000.000,00	10.000.000,00	100,00%
156	Rehab Mushola NURUL HAQ Rt. 04 Rw. 05 Dusun Tanjungsari Desa Mentasan Kec. Kawunganten	7.500.000,00	7.500.000,00	100,00%
157	Bantuan Dana Rehabilitasi Mushola Baiturrohman RT.05 RW.09 Desa Ciklapa Kec. Kedungreja	7.500.000,00	7.500.000,00	100,00%
158	Belanja hibah kepada Mushola Al Falah RT.01 RW.06 Desa Bumireja Kec. Kedungreja	7.500.000,00	7.500.000,00	100,00%
159	Belanja hibah kepada Mushola Al Fattah RT.02 RW.05 Desa Tambakreja Kec. Kedungreja	7.500.000,00	7.500.000,00	100,00%
160	Belanja hibah kepada Mushola Al Ikhlas RT.02 RW.06 Desa Ciklapa Kec. Kedungreja	7.500.000,00	7.500.000,00	100,00%
161	Belanja hibah kepada Mushola Al Muhajirin RT.02 RW.08 Desa Tambakreja Kec. Kedungreja	7.500.000,00	7.500.000,00	100,00%
162	Belanja hibah kepada Mushola Annur RT.02 RW.06 Desa Bumireja Kec. Kedungreja	7.500.000,00	7.500.000,00	100,00%
163	Belanja hibah kepada Mushola Assyaidiyah RT.05 RW.09 Desa Ciklapa Kec. Kedungreja	7.500.000,00	7.500.000,00	100,00%

NO.REKENING	URAIAN	ANGGARAN	REALISASI	%
164	Belanja hibah kepada Mushola Attaqwa RT.01 RW.10 Desa Bumireja Kec. Kedungreja	7.500.000,00	7.500.000,00	100,00%
165	Belanja hibah kepada Mushola Baitul Huda Dsn Bojong Rt 001/005 Desa Bumireja Kec Kedungreja	10.000.000,00	10.000.000,00	100,00%
166	Belanja hibah kepada Mushola Baitul Khudus RT.02 RW.05 Desa Ciklapa Kec. Kedungreja	7.500.000,00	7.500.000,00	100,00%
167	Belanja hibah kepada Mushola Baitus Safangah RT.06 RW.09 Desa Ciklapa Kec. Kedungreja	7.500.000,00	7.500.000,00	100,00%
168	Belanja hibah kepada Mushola Baitussolihin RT.03 RW.03 Desa Bumireja Kec. Kedungreja	7.500.000,00	7.500.000,00	100,00%
169	Belanja hibah kepada Mushola Miftahul Hidayah RT.01 RW.07 Desa Bumireja Kec. Kedungreja	7.500.000,00	7.500.000,00	100,00%
170	Belanja hibah kepada Mushola Miftahul Huda RT.01 RW.04 Desa Ciklapa Kec. Kedungreja	7.500.000,00	7.500.000,00	100,00%
171	Belanja hibah kepada Mushola Miftahul Huda RT.02 RW.07 Desa Tambakreja Kec. Kedungreja	7.500.000,00	7.500.000,00	100,00%
172	Belanja hibah kepada Mushola Nurul Anwar RT.04 RW.10 Desa Ciklapa Kec. Kedungreja	7.500.000,00	7.500.000,00	100,00%
173	Belanja hibah kepada Mushola Nurul Falah RT.01 RW.04 Desa Ciklapa Kec. Kedungreja	7.500.000,00	7.500.000,00	100,00%
174	Belanja hibah kepada Mushola Nurul Huda RT.01 RW.05 Desa Bumireja Kec. Kedungreja	7.500.000,00	7.500.000,00	100,00%
175	Belanja hibah kepada Mushola Nurul Huda RT.02 RW.02 Desa Ciklapa Kec. Kedungreja	7.500.000,00	7.500.000,00	100,00%
176	Belanja hibah kepada Mushola Nurul Huda RT.04 RW.05 Desa Ciklapa Kec. Kedungreja	7.500.000,00	7.500.000,00	100,00%
177	Belanja hibah kepada Mushola Nurul Iman RT.01 RW.09 Desa Ciklapa Kec. Kedungreja	7.500.000,00	7.500.000,00	100,00%
178	Belanja hibah kepada Mushola Nurul Janah RT.02 RW.01 Desa Ciklapa Kec. Kedungreja	7.500.000,00	7.500.000,00	100,00%
179	Belanja hibah kepada Mushola Nurul Jidad RT.03 RW.06 Desa Ciklapa Kec. Kedungreja	7.500.000,00	7.500.000,00	100,00%
180	Belanja hibah kepada Mushola Sabilul Huda RT.01 RW.02 Desa Ciklapa Kec. Kedungreja	7.500.000,00	7.500.000,00	100,00%
181	Belanja hibah kepada Mushola Subulul Huda RT.02 RW.08 Desa Tambakreja Kec. Kedungreja	7.500.000,00	7.500.000,00	100,00%
182	Belanja hibah kepada musholla Asyuhudyah Desa Tambakreja Rt 003/007 Kec Kedungreja	10.000.000,00	10.000.000,00	100,00%
183	Belanja hibah kepada Mushola "Baithul Iklas " RT. 03/ 03 jalan blimbing Desa Menganti Kec. Kesugihan	15.000.000,00	15.000.000,00	100,00%
184	Belanja hibah kepada Mushola Baitussalam Desa Karang Jengkol Kecamatan Kesugihan	10.000.000,00	10.000.000,00	100,00%
185	Rehab Mushola At Taufiqiyah Desa Slarang RT.03 RW.012 Kec. Kesugihan	15.000.000,00	15.000.000,00	100,00%
186	Belanja hibah kepada Mushola Al Wasillah RT.01 RW.08 Desa Bulupayung Kec. Patimuan	7.500.000,00	7.500.000,00	100,00%
187	Mushola NURUL IKSAN Rt 04 Rw 04 Desa Cimrute Kec. Patimuan	5.000.000,00	5.000.000,00	100,00%
188	Rehab Mushola BAITUL MUSLIMIN Rt 05 Rw 05 Desa Cimrute Kec. Patimuan ()	5.000.000,00	5.000.000,00	100,00%
189	Rehab Mushola MIFTAHUL JANNAH Rt 11 Rw 04 Desa Sidasari Kecamatan Sampang ()	7.500.000,00	7.500.000,00	100,00%
190	Belanja hibah kepada Mushola Baiturrokhim Rt 01 Rw 04 Desa Purwasari Kec. Wanareja	50.000.000,00	50.000.000,00	100,00%
191	Belanja hibah kepada masjid Al Huda Desa Rawajaya Kecamatan Bantarsari	25.000.000,00	25.000.000,00	100,00%
192	Belanja hibah kepada Masjid Raudhatul Janah Jl. Jambe Rt. 01/ 02 Kel. Tritih Kulon Kec. Cilacap Utara	10.000.000,00	10.000.000,00	100,00%
193	Belanja hibah kepada masjid Nurul Huda Dsn Tegalanak Rt 001/005 Desa Kedungreja Kec Kedungreja	10.000.000,00	10.000.000,00	100,00%
194	Belanja hibah kepada Masjid Nurul Huda RT 01 RW 05 Desa Cibeunying Kec. Majenang	15.000.000,00	15.000.000,00	100,00%
195	Belanja hibah kepada Masjid Taufiqurrohman, Dusun Igitugel selatan, Desa Kertajaya kec. Gandrungmangu	5.000.000,00	5.000.000,00	100,00%
196	Belanja hibah kepada Masjid Uswatun Khasanah Dusun Darmajaya Desa Cinangsi Kec.Gandrungmangu	20.000.000,00	20.000.000,00	100,00%
197	Belanja hibah kepada Masjid At- Tarbiatul Huda Dsn. Bugel Dsa. Panikel Kec. Kampung Laut	10.000.000,00	10.000.000,00	100,00%
198	Belanja hibah kepada Masjid Darul Hikmah di Desa Kalisabuk Kecamatan Kesugihan	25.000.000,00	25.000.000,00	100,00%
199	Belanja hibah kepada Masjid Al Istiqomah RT.02 RW.01 Desa Bener Kec. Majenang	10.000.000,00	10.000.000,00	100,00%
200	Belanja hibah kepada Masjid Baitusalamah Dusun Babakan Desa Bantar Kecamatan Wanareja	15.000.000,00	15.000.000,00	100,00%
201	Belanja hibah kepada Masjid Fatra Al - Hidayah Jl. Masjid Al - Hidayah 17, Cikukun Rt.02/ 13 Adimulya Kec. Wanareja	10.000.000,00	10.000.000,00	100,00%



NO.REKENING	URAIAN	ANGGARAN	REALISASI	%
202	Belanja hibah kepada Mushola Nurul Hidayah Rawajaya Kec. Bantarsari	20.000.000,00	20.000.000,00	100,00%
203	Belanja hibah kepada Mushola Al Ihya Desa Serang RT.03 RW.07 Kec. Cipari	10.000.000,00	10.000.000,00	100,00%
204	Belanja hibah kepada Mushola Al Ikhlas Desa Cipari RT.02 RW.02 Kec. Cipari	10.000.000,00	10.000.000,00	100,00%
205	Belanja hibah kepada Mushola At Taqwa Desa Mekarsari RT.01 RW.01 Kec.Cipari	10.000.000,00	10.000.000,00	100,00%
206	Belanja hibah kepada Mushola Baitussobirin Desa Cipari RT. 05 RW.02 Kec. Cipari	10.000.000,00	10.000.000,00	100,00%
207	Belanja hibah kepada Mushola Darul Mustaqiem Desa Mulyadadi RT.04 RW.01 Kec. Cipari	10.000.000,00	10.000.000,00	100,00%
208	Belanja hibah kepada Mushola Darussalam Desa Caruy Kec.Cipari	10.000.000,00	10.000.000,00	100,00%
209	Belanja hibah kepada Mushola Jami'ul Iman Desa Pegadangan RT.04 RW.05 Kec.Cipari	10.000.000,00	10.000.000,00	100,00%
210	Belanja hibah kepada Mushola Miftahul Huda Desa Serang RT.02 RW.02 Kec. Cipari	10.000.000,00	10.000.000,00	100,00%
211	Belanja hibah kepada Mushola Nurul Hidayah Desa Caruy RT.04 RW.02 Kec.Cipari	10.000.000,00	10.000.000,00	100,00%
212	Rehab Mushola Miftahul Huda RT.04 RW.03 Desa Cipari Kec. Cipari	7.500.000,00	7.500.000,00	100,00%
213	Rehab Mushola Nurul Falah Desa Mekarsari RT.01 RW.01 Kec.Cipari	10.000.000,00	10.000.000,00	100,00%
214	Belanja hibah kepada Mushola Al Ikhlas Desa Cinangsi RT.03 RW.01 Kec.Gandrungmangu	15.000.000,00	15.000.000,00	100,00%
215	Belanja hibah kepada Mushola An Nur Desa Karangintung RT.06 RW.06 Kec. Gandrungmangu	15.000.000,00	15.000.000,00	100,00%
216	Belanja hibah kepada Mushola Baitul Muttaqin RT.04 RW.02 Desa Muktisari Kec. Gandrungmangu	7.500.000,00	7.500.000,00	100,00%
217	Belanja hibah kepada Mushola At Taqwa Dusun Tegalsari RT 04/ RW 06 Desa Kawunganten Lor Kecamatan Kawunganten	20.000.000,00	20.000.000,00	100,00%
218	Belanja hibah kepada Mushola Al Barokah RT.01 RW.1 Desa Kedungreja Kec. Kedungreja	7.500.000,00	7.500.000,00	100,00%
219	Belanja hibah kepada Mushola Al Barokah RT.03 RW.15 Dusun Pagelaran Desa Salebu Kec. Majenang	7.500.000,00	7.500.000,00	100,00%
220	Bantuan Hibah Rehab Mushola Huda Lil Muttaqin RT.03 RW.07 Dusun Sidamukti Desa Sidamukti Kec. Patimuan	7.500.000,00	7.500.000,00	100,00%
221	Belanja hibah kepada Mushola Nurul Hidayah Dsn Kalenaren Rt 003/007 Desa Bulupayung Kec Patimuan	10.000.000,00	10.000.000,00	100,00%
222	Mushola SABIRUL ISTIKOMAH Rt 02 Rw 04 Desa Cimrutu Kec. Patimuan	5.000.000,00	5.000.000,00	100,00%
223	Belanja hibah kepada Mushola AL ISTIQOMAH Rt 03 Rw 02 Desa Sidasari Kecamatan Sampang ()	7.500.000,00	7.500.000,00	100,00%
224	Musholla Sabilal Muhtadin Desa Serang RT. 01 RW. 06 Kec.Cipari	10.000.000,00	10.000.000,00	100,00%
225	Belanja hibah kepada Masjid Al Aman Desa Caruy RT.01 RW.01 Kec.Cipari	15.000.000,00	15.000.000,00	100,00%
226	Belanja hibah kepada Masjid Al Hani Desa Serang RT.02 RW.06 Kec.Cipari	15.000.000,00	15.000.000,00	100,00%
227	Belanja hibah kepada Masjid Al Huda Desa Cisuru RT.04 RW.03 Kec.Cipari	15.000.000,00	15.000.000,00	100,00%
228	Belanja hibah kepada masjid Al Istiqomah Desa Cipari RT. 09. RW.02 Kec. Cipari	20.000.000,00	20.000.000,00	100,00%
229	Belanja hibah kepada Masjid Al Istiqomah Desa Cisuru RT.03 RW.01 Kec.Cipari	15.000.000,00	15.000.000,00	100,00%
230	Belanja hibah kepada Masjid Al Mudakir Dusun Banyupanas Desa Cipari RT.04 RW.03 Kec. Cipari	15.000.000,00	15.000.000,00	100,00%
231	Belanja hibah kepada Masjid An-Nur Fatah Jl. Banyupanas No.06 RT.05 RW.01 Desa Cipari Kec.Cipari	15.000.000,00	15.000.000,00	100,00%
232	Belanja hibah kepada Masjid As Suhud Desa Mulyadadi RT.03 RW.01 Kec.Cipari	15.000.000,00	15.000.000,00	100,00%
233	Bantuan Hibah Masjid Baitul Mu'allafah Desa Muktisari RT.03 RW.05 Kec. Gandrungmangu	20.000.000,00	20.000.000,00	100,00%
234	Masjid Nurul Hidayah Jl Kambing Kel Mertasinga Kec Cilacap Utara	20.000.000,00	20.000.000,00	100,00%
235	Masjid Baiturrohman Dsn Pitulasi Desa Mekarsari Kec Cipari	10.000.000,00	10.000.000,00	100,00%
236	Masjid Nurul Hikmah Jl Pentasan no 28 RT 03 RW 08 Desa Sidasari Kec. Cipari	10.000.000,00	10.000.000,00	100,00%
237	Sarana Prasara Masjid Baitul Muttaqin RT 01 RW 08 Desa Sidasari Kec. Cipari	10.000.000,00	10.000.000,00	100,00%
238	Sarana Prasarana majid Baitul Isti'dad Desa Sidasari RT 003/004 Kec Cipari	10.000.000,00	10.000.000,00	100,00%
239	Belanja Hibah kepada Masjid Al Ikhlas RT.3 RW.5 Desa Bumireja Kec. Kedungreja	10.000.000,00	10.000.000,00	100,00%
240	Belanja hibah kepada Masjid Al Wusto desa Salebu Kec. Majenang	10.000.000,00	10.000.000,00	100,00%
241	Belanja hibah kepada Masjid Ar Rahmah Dusun Cibeet Desa Salebu Kecamatan Majenang	20.000.000,00	20.000.000,00	100,00%
242	Belanja hibah kepada Masjid Darul Huda Dsn Kalen Aren Rt 003/006 Desa Bulupayung Kec Patimuan	10.000.000,00	10.000.000,00	100,00%

NO.REKENING	URAIAN	ANGGARAN	REALISASI	%
243	Masjid Annarji Desa Ciporos RT.01 RW.03 Kec. Karangpucung	20.000.000,00	20.000.000,00	100,00%
244	Belanja hibah kepada Masjid Hidayatus Sibyan RT.02 RW.13 Dusun Sekarmayang Desa Bulupayung Kec. Patimuan	10.000.000,00	10.000.000,00	100,00%
245	Belanja hibah kepada Masjid Al Huda Desa Sidaupir RT.04 RW.02 Kec.Kawunganten	20.000.000,00	20.000.000,00	100,00%
246	Belanja hibah kepada masjid Darul Khoir rt.04/03 desa sarwadadi kec. Kawunganten	30.000.000,00	30.000.000,00	100,00%
247	Belanja hibah kepada Masjid Sayyidatul Khatijah rt.01/05 desa mentasan kec. Kawunganten	15.000.000,00	15.000.000,00	100,00%
248	Belanja hibah kepada Masjid Baiturrohman RT.01 RW.05 Desa Ciklapa Kec. Kedungreja	10.000.000,00	10.000.000,00	100,00%
249	Belanja hibah kepada Masjid Baitussalam Jl. Raya Kedungreja No. 80 Ds. Kedungreja	10.000.000,00	10.000.000,00	100,00%
250	Belanja hibah kepada Masjid Hidayatul Sibyan RT.04 RW.01 Desa Ciklapa Kec. Kedungreja	10.000.000,00	10.000.000,00	100,00%
251	Rehabilitasi Masjid Al Huda Dsn. Cibuyut Desa Cibeunying Kec. Majenang	10.000.000,00	10.000.000,00	100,00%
252	Hibah kepada Masjid Nurul Falah Jl. Imam Bonjol Rt 18 Rw 07 Desa Sidasari Kec. Sampang	10.000.000,00	10.000.000,00	100,00%
253	Belanja hibah kepada Masjid Miftahul Jannah RT.04 RW.01 Desa Margasari Kec. Sidareja	10.000.000,00	10.000.000,00	100,00%
254	Belanja Hibah kepada Gereja Pantekosta Desa Karangreja Kecamatan Maos	20.000.000,00	20.000.000,00	100,00%
255	Mushola AL ISTIQOMAH Rt 01 Rw 10 Karangtalun Kecamatan Cilacap Utara	5.000.000,00	5.000.000,00	100,00%
256	Belanja hibah kepada Mushola Al Hidayah Desa Cipari RT.06 RW.01 Kec. Cipari	10.000.000,00	10.000.000,00	100,00%
257	Belanja hibah kepada Mushola Al Hidayah Desa Sidasari RT.02 RW.02 Kec.Cipari	10.000.000,00	10.000.000,00	100,00%
258	Belanja hibah kepada Mushola As Sobri Desa Mulyadadi RT.01 RW.01 Kec.Cipari	10.000.000,00	10.000.000,00	100,00%
259	Belanja hibah kepada Mushola Baitul Mutaqin Desa Mekarsari RT.04 RW.02 Kec.Cipari	10.000.000,00	10.000.000,00	100,00%
260	Belanja hibah kepada Mushola Baitut Taqwa RT.03 RW.05 Desa Kutasari Kec. Cipari	7.500.000,00	7.500.000,00	100,00%
261	Belanja hibah kepada Mushola Darussalam Desa Segaralangu RT.02 RW.02 Ke. cipari	10.000.000,00	10.000.000,00	100,00%
262	Belanja hibah kepada Mushola Mambaul Huda Karangtengah Desa Cipari RT.09 RW.04 Kec. Cipari	10.000.000,00	10.000.000,00	100,00%
263	Belanja hibah kepada Mushola Miftahul Khoir RT.03 RW.01 Desa Serang Kec. Cipari	7.500.000,00	7.500.000,00	100,00%
264	Belanja hibah kepada Mushola Nurul Hikmah Pasir Benda Desa Segaralangu RT.07 RW.01 Kec.Cipari	10.000.000,00	10.000.000,00	100,00%
265	Belanja hibah kepada Mushola Roudlotut Tolabah Desa Serang RT.02 RW.05 Kec.Cipari	10.000.000,00	10.000.000,00	100,00%
266	Belanja hibah kepada Mushola Baitul Rohman Desa Wringinharjo RT.11 RW.03 Kec. Gandrungmangu	12.500.000,00	12.500.000,00	100,00%
267	Belanja hibah kepada Mushola Nurul Fatah RT.1 RW.4 Dusun Wungureja Desa Layansari Kec. Gandrungmangu	7.500.000,00	7.500.000,00	100,00%
268	Belanja hibah kepada Mushola AL IKHSAN Rt. 04 Rw. 01 Desa Babakan Kec. Karangpucung	7.500.000,00	7.500.000,00	100,00%
269	Belanja hibah kepada Mushola AL-HIJRAH Rt. 04 Rw. 05 Desa Pemulihan Kec. Karangpucung	7.500.000,00	7.500.000,00	100,00%
270	Belanja hibah kepada Mushola Al Barokah Desa Bojong RT.01 RW.08 Kec. Kawunganten	15.000.000,00	15.000.000,00	100,00%
271	Belanja hibah kepada Mushola Al Mujahidin RT 05/03 Desa Kalijeruk Kecamatan Kawunganten	15.000.000,00	15.000.000,00	100,00%
272	Belanja hibah kepada Mushola Miftahul Hidayah RT 09/03 Desa Kalijeruk Kecamatan Kawunganten	15.000.000,00	15.000.000,00	100,00%
273	Belanja hibah kepada Mushola Miftahul Huda RT 06/03 Desa Kalijeruk Kecamatan Kawunganten	15.000.000,00	15.000.000,00	100,00%
274	Belanja hibah kepada Mushola Miftahurrohman Dusun Mekarsari RT 01/05 Desa Bojong Kecamatan Kawunganten	15.000.000,00	15.000.000,00	100,00%
275	Belanja hibah kepada Mushola Safinatunnajah RT.07 RW.03 Dusun Karyamekar Desa Bojong Kec. Kawunganten	7.500.000,00	7.500.000,00	100,00%
276	Belanja hibah kepada Mushola Baeturrohman RT.3 RW.2 Dusun Tambaksari Desa Tambaksari Kec. Kedungreja	7.500.000,00	7.500.000,00	100,00%
277	Belanja hibah kepada mushola Nurul Hidayah Dsn Tegalanak Rt 004/005 Desa Kedungreja Kec Kedungreja	10.000.000,00	10.000.000,00	100,00%
278	Belanja hibah kepada Mushola Al Hikmah Dsn. Glewang RT.01 RW.01 Desa Bener Kec. Majenang	7.500.000,00	7.500.000,00	100,00%
279	Belanja hibah kepada Mushola Baitul Mu'minin Jl. Cempaka RT 02 RW 06 Desa Mulyasari Kec. Majenang	10.000.000,00	10.000.000,00	100,00%
280	Belanja hibah kepada Mushola Darul Arqom Jl. H. Abdul Fatah Desa Pahonjean Kec. Majenang	7.500.000,00	7.500.000,00	100,00%

NO.REKENING	URAIAN	ANGGARAN	REALISASI	%
281	Belanja hibah kepada Mushola Al Barokah RT 03/06 Dsa. Sidamukti Kec. Patimuan	7.500.000,00	7.500.000,00	100,00%
282	Belanja hibah kepada Mushola Al Hidayah RT.1 RW.3 Dusun Cikadim Desa Rawaapu Kec. Patimuan	7.500.000,00	7.500.000,00	100,00%
283	Belanja hibah kepada Mushola Al Hikmah RT.03 RW.08 Desa Bulupayung Kec. Patimuan	7.500.000,00	7.500.000,00	100,00%
284	Belanja hibah kepada Mushola Darut Tauhid RT.5 RW.11 Dusun Kalenpring Desa Patimuan Kec. Patimuan	7.500.000,00	7.500.000,00	100,00%
285	Belanja hibah kepada Mushola Miftahul Janah RT.4 RW.2 Dusun Wadasjontor Desa Patimuan Kec. Patimuan	7.500.000,00	7.500.000,00	100,00%
286	Belanja hibah kepada Mushola Nurul Huda RT.02 RW.04 Desa Cimrutu Kec. Patimuan	7.500.000,00	7.500.000,00	100,00%
287	Belanja hibah kepada Mushola Tarbiyatul Athfal RT.2 RW.4 Dusun Nusawuluh Desa Patimuan Kec. Patimuan	7.500.000,00	7.500.000,00	100,00%
288	Mushola Raudhatul Tholabah RT 04/07 Dsa. Cinyawang Kec. Patimuan	7.500.000,00	7.500.000,00	100,00%
289	Rehabilitasi Mushola Baitul Muhlisin RT.2 RW.1 Dusun Magersari Desa Cinyawang Kec. Patimuan	7.500.000,00	7.500.000,00	100,00%
290	Belanja hibah kepada Mushola As Sidiq RT.4 RW.3 Dusun Penyarang Desa Penyarang Kec. Sidareja	7.500.000,00	7.500.000,00	100,00%
291	Belanja hibah kepada Mushola Baitul Mu'minin Desa Tinggarjaya RT.05 RW.01 Kec.Sidareja	10.000.000,00	10.000.000,00	100,00%
292	Belanja hibah kepada Mushola Miftahurrohmah RT.5 RW.1 Desa Kunci Kec. Sidareja	7.500.000,00	7.500.000,00	100,00%
293	Belanja hibah kepada Masjid AL-Huda Rw 07 Kelurahan Tegalkamulyan Kec. Cilacap Selatan	10.000.000,00	10.000.000,00	100,00%
294	Belanja hibah Rehabilitasi Masjid Adz - Dzikru RW.05 Kelurahan Tambakreja Kecamatan Cilacap Selatan	10.000.000,00	10.000.000,00	100,00%
295	Belanja hibah kepada Masjid Agung Darussalam Jl. Jend. Sudirman No.34 Cilacap	10.000.000,00	10.000.000,00	100,00%
296	Hibah kepada Masjid Babussalam Jl. Pipa Timur No.10 Rt 04 Rw x Sidanegara Kec. Cilacap Tengah	10.000.000,00	10.000.000,00	100,00%
297	Belanja hibah kepada Masjid Al Ikhlas Desa Karangreja RT.01 RW.03 Kec.Cipari	15.000.000,00	15.000.000,00	100,00%
298	Belanja hibah kepada Masjid An Nur Desa Sidasari RT.04 RW.03 Kec.Cipari	15.000.000,00	15.000.000,00	100,00%
299	Belanja hibah kepada Masjid Baitul Izza Desa Segaralangu RT.02 RW.01 Kec.Cipari	15.000.000,00	15.000.000,00	100,00%
300	Belanja hibah kepada Masjid Baitul Mu'minin Desa Sidasari RT.02 RW.01 Kec.Cipari	15.000.000,00	15.000.000,00	100,00%
301	Belanja hibah kepada Masjid Darul Iman Desa Kutasari Jl. Muhammad Toha No.1 RT.01 RW.03 Kec.Cipari	15.000.000,00	15.000.000,00	100,00%
302	Belanja hibah kepada Masjid Jami Baitussalam Dsn. Klapa Kerep Rt. 03/ 02 Dsa. Klaces Kec. Kampung Laut	10.000.000,00	10.000.000,00	100,00%
303	Belanja hibah kepada Masjid Nurul Barokah Jl. Nusantara RW.1 Kel. Karangtalun Kec. Cilacap Utara	10.000.000,00	10.000.000,00	100,00%
304	Belanja hibah kepada masjid Al Iman RT 02/04 Desa Kawunganten Lor Kecamatan Kawunganten	20.000.000,00	20.000.000,00	100,00%
305	Belanja hibah kepada Masjid At Taqwa Desa Caruy RT.03 RW.07 Kec.Cipari	15.000.000,00	15.000.000,00	100,00%
306	Belanja hibah kepada masjid AL Azhar Dusun Sarwatulus Desa Sarwadadi Kawunganten	30.000.000,00	30.000.000,00	100,00%
307	Belanja hibah kepada Masjid Baitussalam Desa Kubangkangkung RT.03 RW.07 Kec.Kawunganten	20.000.000,00	20.000.000,00	100,00%
308	Belanja hibah kepada Masjid Baitus Sukri RT.1 RW.1 Desa Bojongsari Kec. Kedungreja	10.000.000,00	10.000.000,00	100,00%
309	Belanja hibah Rehabilitasi Masjid Al Falah Desa Rejamulya Jl. Kutilang No.47 Kec. Kedungreja	10.000.000,00	10.000.000,00	100,00%
310	Belanja hibah kepada Masjid Birrul Walidain Jl. Sirkaya Desa Jenang Kec. Majenang	10.000.000,00	10.000.000,00	100,00%
311	Belanja hibah kepada Masjid Al Fatah RT.4 RW.2 Dusun Langgen kepuh Desa Sidamukti Kec. Patimuan	10.000.000,00	10.000.000,00	100,00%
312	Belanja hibah kepada Masjid Baitul Muslimin RT.2 RW.10 Dusun Kedokanjali Desa Cinyawang Kec. Patimuan	10.000.000,00	10.000.000,00	100,00%
313	Belanja hibah kepada Masjid Baitul Muttaqin Desa Bulupayung Rt 002/002 Kec Patimuan	10.000.000,00	10.000.000,00	100,00%
314	Belanja hibah kepada Masjid Nur Safinah Desa Bulupayung Rt 02/05 Kec Patimuan	10.000.000,00	10.000.000,00	100,00%
315	Belanja hibah kepada Masjid Al Falah di Desa Karang Jengkol Kecamatan Kesugihan	15.000.000,00	15.000.000,00	100,00%
316	Belanja hibah kepada Masjid Raudhatul Anwar di Desa Karang Jengkol Kecamatan Kesugihan	15.000.000,00	15.000.000,00	100,00%
317	Belanja hibah kepada Masjid Al Huda Rt. 03/ 09 Desa. Padangjaya Dsn. Bugelsari Kec. Majenang	10.000.000,00	10.000.000,00	100,00%
318	Belanja hibah kepada Masjid Baiturrohman Jl. Let Tasmijan Rt 20 Rw 07 Desa Sidasari Kec. Sampang	10.000.000,00	10.000.000,00	100,00%

NO.REKENING	URAIAN	ANGGARAN	REALISASI	%
319	Belanja hibah kepada Masjid Baetul Muhsinin Dusun Penyarang Desa Penyarang RT.02 RW.03 Kec.Sidareja	15.000.000,00	15.000.000,00	100,00%
320	Belanja hibah kepada masjid Baitul Muttaqin Desa Margasari RT.02 RW.04 Kec.Sidareja	15.000.000,00	15.000.000,00	100,00%
321	Belanja hibah kepada Masjid Darussalam Dusun Padawaras Desa Kunci RT.05 RW.04 Kec.Sidareja	15.000.000,00	15.000.000,00	100,00%
322	Belanja hibah kepada Masjid Hidayatuttafiq Desa Gunungreja RT.03 RW.04 Kec.Sidareja	15.000.000,00	15.000.000,00	100,00%
323	Belanja hibah kepada Mushola Nurul Jannah RT.04 RW.17 Jl Seto Kel. Gumilir Kec. Cilacap Utara	7.500.000,00	7.500.000,00	100,00%
324	Rehab Mushola ARRAFAH Rt 03 Rw 07 Kelurahan Gumilir Kecamatan Cilacap Utara	7.500.000,00	7.500.000,00	100,00%
325	Belanja hibah kepada Mushola Al Fatah RT 03/05 Dusun Mekarsari Desa Bojong Kecamatan Kawunganten	25.000.000,00	25.000.000,00	100,00%
326	Mushola NURUL YAQIN Rt 01 Rw 01 Desa Sarwadadi Kecamatan Kawunganten	7.500.000,00	7.500.000,00	100,00%
327	Rehab Mushola AL MUSLIM Rt 05 Rw 05 Desa Bojong Kecamatan Kawunganten	7.500.000,00	7.500.000,00	100,00%
328	Rehab Mushola Hidayatussalam RT 5 RW 3 Desa Bojong Kecamatan Kawunganten	10.000.000,00	10.000.000,00	100,00%
329	Belanja hibah kepada Mushola Babus Salam Dsn Panebasan Rt 006/006 Desa Ciklapa Kec Kedungreja	10.000.000,00	10.000.000,00	100,00%
330	Belanja hibah kepada Mushola Miftahul Huda RT.01 RW.03 Desa Bumireja Kec. Kedungreja	7.500.000,00	7.500.000,00	100,00%
331	Belanja hibah kepada Mushola Al Hidayah RT.3 RW.4 Dusun Nusawuluh Desa Patimuan Kec. Patimuan	7.500.000,00	7.500.000,00	100,00%
332	Belanja hibah kepada Mushola Al Ikhlas RT.5 RW.2 Dusun Wadasjontor Desa Patimuan Kec. Patimuan	7.500.000,00	7.500.000,00	100,00%
333	Belanja hibah kepada Mushola AL Munawar RT 02/ 05 Dsa. Cinyawang Kec. Patimuan	7.500.000,00	7.500.000,00	100,00%
334	Belanja hibah kepada Mushola Baetul Muttaqin RT.1 RW.9 Dusun Kedokanjali Desa Cinyawang Kec. Patimuan	7.500.000,00	7.500.000,00	100,00%
335	Belanja hibah kepada Mushola Miftahul Janah RT.2 RW.13 Dusun Langensari Desa Patimuan Kec. Patimuan	7.500.000,00	7.500.000,00	100,00%
336	Belanja hibah kepada Mushola Nurul Sibyan RT 02/05 Dsa. Patimuan Kec. Patimuan	7.500.000,00	7.500.000,00	100,00%
337	Belanja hibah kepada Mushola Nurul Jannah Desa Margasari RT.06 RW.04 Kec.Sidareja	10.000.000,00	10.000.000,00	100,00%
338	Belanja hibah kepada Masjid At Toyib Desa Cipari RT.02 RW.04 Kec. Cipari	15.000.000,00	15.000.000,00	100,00%
339	Belanja hibah kepada Masjid Baiturrahman Tembungwangi Desa Segaralangu RT05 RW.03 Kec.Cipari	15.000.000,00	15.000.000,00	100,00%
340	Belanja hibah kepada masjid Jami Assalafiyah rt.001/004 desa kalijeruk kec. Kawunganten	30.000.000,00	30.000.000,00	100,00%
341	Belanja hibah kepada Masjid Nurul Iman Desa Sarwodadi Kec. Kawunganten	10.000.000,00	10.000.000,00	100,00%
342	masjid Al Muhyi Dusun Karangreja RT 03/07 Kawunganten	25.000.000,00	25.000.000,00	100,00%
343	Belanja hibah kepada Masjid Baiturrohman Dusun Cibabut Desa Jatisari Kec. Kedungreja	10.000.000,00	10.000.000,00	100,00%
344	Belanja hibah kepada Masjid Abdullah bin Abas Jl. KH Ahmad Dahlan Desa Cipari	10.000.000,00	10.000.000,00	100,00%
345	Belanja hibah kepada Masjid Jami'atul Huda RT.4 RW.6 Dusun Kepel Desa Bojongsari Kec. Kedungreja	15.000.000,00	15.000.000,00	100,00%
346	Belanja hibah kepada Masjid Miftahul Huda Tembungwangi Desa Segaralangu RT.05 RW.04 Kec.Cipari	15.000.000,00	15.000.000,00	100,00%
347	Belanja hibah kepada Masjid Nurul Iman Dsn Kaliadem Rt 002/002 Desa Kaliwungu Kec Kedungreja	10.000.000,00	10.000.000,00	100,00%
348	Belanja hibah kepada masjid Baetul Muttaqin Desa Ciklapa RT.06 RW.01 Kec.Kedungreja	15.000.000,00	15.000.000,00	100,00%
349	Belanja hibah kepada Masjid Baitus Salam Dsn Rejadadi Rt 002/002 Desa Tambakreja Kec Kedungreja	10.000.000,00	10.000.000,00	100,00%
350	Belanja hibah kepada Masjid Uswatun Najah Dusun Kedungsari Desa Rejamulya Kec. Kedungreja	10.000.000,00	10.000.000,00	100,00%
351	Belanja hibah kepada Masjid Nurul Hikmah Dusun Cigaru RT 04 RW 01 Desa Cibeunying Kecamatan Majenang	15.000.000,00	15.000.000,00	100,00%
352	Belanja hibah kepada Masjid Al Ma'wa Desa Menganti Kec. Kesugihan	25.000.000,00	25.000.000,00	100,00%
353	Belanja hibah kepada Masjid Tanwirul Hidayah Jl. Marta Atmaja Rt. 03/ XII Dsa. Padangjaya Kec. Majenang	10.000.000,00	10.000.000,00	100,00%
354	Belanja hibah Rehabilitasi Masjid Al Azhar Dusun Cigobang Desa Jenang Kec. Majenang	10.000.000,00	10.000.000,00	100,00%
355	Belanja hibah kepada Masjid Baitussalam RT.02/03 Desa Bulupayung Kec. Patimuan	25.000.000,00	25.000.000,00	100,00%
356	Belanja hibah kepada Masjid Al Amin RT.01 RW.01 Dusun lebaksari Desa Sindangsari Kec. Majenang	10.000.000,00	10.000.000,00	100,00%

NO.REKENING	URAIAN	ANGGARAN	REALISASI	%
357	Belanja hibah kepada Masjid Al Musthofa Cilumuh Desa CilopadangKec. Majenang	10.000.000,00	10.000.000,00	100,00%
358	Belanja hibah kepada Masjid Asror Cileumeuh Timur Desa Cilopadang Kec. Majenang	10.000.000,00	10.000.000,00	100,00%
359	Belanja hibah kepada Masjid Jami Attaqwa RT 02/04 Desa. Sidamukti Kec. Patimuan	10.000.000,00	10.000.000,00	100,00%
360	Belanja hibah kepada Masjid Jami Baetul Muslimin RT.3 RW.12 Dusun Langensari Desa Patimuan Kec. Patimuan	10.000.000,00	10.000.000,00	100,00%
361	Belanja hibah kepada Masjid Jami Nurul Fatah RT 02/ 08 Desa. Purwodadi Kec. Patimuan	10.000.000,00	10.000.000,00	100,00%
362	Belanja hibah kepada Masjid Riyadul Hidayah Jl. Sawo Rt 03/IV Karangjati Sampang (Bag Kesra)	10.000.000,00	10.000.000,00	100,00%
363	Belanja hibah kepada Masjid At-Taqwa Jl. Ampere Rt 01/ 02 Sidareja	10.000.000,00	10.000.000,00	100,00%
364	Belanja hibah kepada Masjid Baiturrahman RT.5 RW.3 Desa Margasari Kec. Sidareja	15.000.000,00	15.000.000,00	100,00%
365	Belanja hibah kepada Masjid Jawahirul Hikmah Desa Margasari RT.05 RW.02 Kec. Sidareja	15.000.000,00	15.000.000,00	100,00%
366	Belanja hibah kepada Mushola Nurul Iman RT.01 RW.16 Kel. Tegalkamulyan Kec. Cilacap Selatan	7.500.000,00	7.500.000,00	100,00%
367	Musholla Al Hidayah RT.03 RW.06 Jl. Darusman kel. Karangtalan Kec. Cilacap Utara	7.500.000,00	7.500.000,00	100,00%
368	Belanja hibah kepada Mushola Nurul Fatah RT.5 RW.3 Dusun Wungureja Desa Laysari Kec. Gandrungmangu	7.500.000,00	7.500.000,00	100,00%
369	Mushola PELANGI AL NURUL HUDA Rw 05 Desa Jeruklegi Kulon Kecamatan Jeruklegi	7.500.000,00	7.500.000,00	100,00%
370	Rehab Mushola ASSALAM Rt 22 Rw 05 Desa BABAKAN Kecamatan Karangpucung ( )	7.500.000,00	7.500.000,00	100,00%
371	Belanja hibah kepada Mushola Al Amin RT.03 RW.02 Dusun Cibogo Desa Kalijeruk Kec. Kawunganten	7.500.000,00	7.500.000,00	100,00%
372	Belanja hibah kepada Mushola Al Fattah Desa Sidaupir RT.05 RW.02 Kec.Kawunganten	15.000.000,00	15.000.000,00	100,00%
373	Belanja hibah kepada Mushola Miftahul Huda RT.04 RW.02 Desa Ciklapa Kec. Kedungreja	7.500.000,00	7.500.000,00	100,00%
374	Belanja hibah kepada Mushola Sunan Muria RT.5 RW.6 Dusun Sidasari Desa Tambaksari Kec. Kedungreja	7.500.000,00	7.500.000,00	100,00%
375	Belanja hibah kepada Mushola Al Hidayah Winong Cileumeuh Timur Desa Cilopadang Kec. Majenang	7.500.000,00	7.500.000,00	100,00%
376	Belanja hibah kepada Mushola Al Mu'min RT.01 RW.01 Dusun Rambutpala Desa Sadabumi Kec. Majenang	7.500.000,00	7.500.000,00	100,00%
377	Belanja hibah kepada Mushola Habibikal Firdaus RT.03 RW.06 Dusun Cigintung Desa Sadabumi Kec. Majenang	7.500.000,00	7.500.000,00	100,00%
378	Mushola Nurul Iman dusun Salebu Timur desa Salebu Kec. Majenang	7.500.000,00	7.500.000,00	100,00%
379	Belanja hibah kepada Mushola Al Falah Karandapan RT.1 RW.2 Dusun Cikadim Desa Rawaapu Kec. Patimuan	7.500.000,00	7.500.000,00	100,00%
380	Belanja hibah kepada Mushola AL Fiyah RT 03/08 Dsa. Cinyawang Kec. Patimuan	7.500.000,00	7.500.000,00	100,00%
381	Belanja hibah kepada Mushola Al Hikmah Desa Purwodadi Rt 001/'003 Kec Patimuan	10.000.000,00	10.000.000,00	100,00%
382	Belanja hibah kepada Mushola Al Himmah RT 02/ 06 Dsa. Rawaapu Kec. Patimuan	7.500.000,00	7.500.000,00	100,00%
383	Belanja hibah kepada Mushola Al Ihlas RT.01 RW.1 Dusun Bulupayung Desa Bulupayung Kec. Patimuan	7.500.000,00	7.500.000,00	100,00%
384	Belanja hibah kepada Mushola AL Ikhlas RT 03/06 Dsa. Cimrutu Kec. Patimuan	7.500.000,00	7.500.000,00	100,00%
385	Belanja hibah kepada Mushola Al Inayah RT 06/02 Dsa. Patimuan Kec. Patimuan	7.500.000,00	7.500.000,00	100,00%
386	Belanja hibah kepada Mushola ALBAROKAH Rt 05 Rw 03 Desa Cimrutu Kec. Patimuan	5.000.000,00	5.000.000,00	100,00%
387	Belanja hibah kepada Mushola ALFALAH Rt 03 Rw 01 Desa Bulupayung Kec. Patimuan	7.500.000,00	7.500.000,00	100,00%
388	Belanja hibah kepada Mushola Baeturrohman RT.1 RW.3 Dusun Cimrutu Desa Cimrutu Kec. Patimuan	7.500.000,00	7.500.000,00	100,00%
389	Belanja hibah kepada Mushola Baetussuhada RT.3 RW.4 Desa Patimuan Kec. Patimuan	7.500.000,00	7.500.000,00	100,00%
390	Belanja hibah kepada Mushola Baitul Muqodas RT.02 RW.12 Dusun Sekarmayang Desa Bulupayung Kec. Patimuan	7.500.000,00	7.500.000,00	100,00%
391	Belanja hibah kepada Mushola Baitul Mutaqin RT.03 RW.14 Dusun Sekarmayang Desa Bulupayung Kec. Patimuan	7.500.000,00	7.500.000,00	100,00%
392	Belanja hibah kepada Mushola Baitur Rohman RT.1 RW.13 Dusun Sekarmayang Desa Bulupayung Kec. Patimuan	7.500.000,00	7.500.000,00	100,00%
393	Belanja hibah kepada Mushola Baitus Salam RT.02 RW.09 Dusun Kalenaren Desa Bulupayung Kec. Patimuan	7.500.000,00	7.500.000,00	100,00%
394	Belanja hibah kepada Mushola Bani Ma'sum RT 04/12 Dsa. Patimuan Kec. Patimuan	7.500.000,00	7.500.000,00	100,00%

NO.REKENING	URAIAN	ANGGARAN	REALISASI	%
395	Belanja hibah kepada Mushola Nurul Huda Desa Cinyawang Kec. Patimuan	7.500.000,00	7.500.000,00	100,00%
396	Belanja hibah kepada Mushola Sobrunnah RT.4 RW.8 Dusun kalenaren Desa Bulupayung Kec. Patimuan	7.500.000,00	7.500.000,00	100,00%
397	Mushola AL Ihsan RT 02/07 Dusun Mekarsari Desa Cinyawang Kec. Patimuan	7.500.000,00	7.500.000,00	100,00%
398	Mushola Sirojul Mubtadiin RT 08 /10 Dsa. Cinyawang Kec. Patimuan	7.500.000,00	7.500.000,00	100,00%
399	Mushola Subulussalam RT 05/08 Dsa. Sidamukti Kec. Patimuan	7.500.000,00	7.500.000,00	100,00%
400	Rehab Mushola Baetul Mutakin RT 01/ 02 Dsa. Cimrutu Kec. Patimuan	7.500.000,00	7.500.000,00	100,00%
401	rehab mushola Baitul Muawanah RT.01/03 Desa Bulupayung Kec. Patimuan	7.500.000,00	7.500.000,00	100,00%
402	Rehab Mushola HUSNUL KHOTIMAH Rt 02 Rw 03 Desa Cimrutu Kec. Patimuan	7.500.000,00	7.500.000,00	100,00%
403	Belanja hibah kepada Mushola Al Ihlas RT.01 RW.04 Desa Tegalsari Kec. Sidareja	7.500.000,00	7.500.000,00	100,00%
404	Rehab Masjid Al- Hidayah Jl. Pakis RT. 03 RW. 09 Karangtalun Kec. Cilacap Utara	10.000.000,00	10.000.000,00	100,00%
405	Belanja hibah kepada Masjid Al - Ikhlas Rt. 01/ 05 Dsa. Cijeruk Kec. Dayeuhluhur	10.000.000,00	10.000.000,00	100,00%
406	Masjid Nurul Huda Desa Bringkeng Kec. Kawunganten	20.000.000,00	20.000.000,00	100,00%
407	Belanja hibah kepada Masjid Nurul Bahri Jl. Lingkar Selatan- Cilacap	10.000.000,00	10.000.000,00	100,00%
408	Belanja hibah kepada Masjid Nurul Iman Rt 01/05 Dsn. Ciputri Ds. Cimrutu	10.000.000,00	10.000.000,00	100,00%
409	Belanja hibah kepada Masjid Sabilul Huda Jl. Mawar No.01 Desa Sindangsari Kec. Majenang	10.000.000,00	10.000.000,00	100,00%
410	Belanja hibah kepada Masjid Al Hidayah RT 04/01 Desa. Purwodadi Kec. Patimuan	10.000.000,00	10.000.000,00	100,00%
411	Belanja hibah kepada Mushola Baitul Mukminin RT.01 RW.12 Jl. Duwet Kel. Tambakreja Kec. Cilacap Selatan	7.500.000,00	7.500.000,00	100,00%
412	Belanja hibah kepada Masjid Muhammadiyah II Cilacap Jl Letjend Suprpto Cilacap	10.000.000,00		0,00%
413	Belanja hibah kepada Masjid Al Badriyah RT.03 RW.08 Jl. Angsana Kelurahan Tritih Kulon Kec. Cilacap Utara	10.000.000,00		0,00%
414	Belanja hibah kepada Masjid As Syifa RT.04 RW.04 Desa Cimanggu Kec. Cimanggu	10.000.000,00		0,00%
415	Belanja hibah kepada Masjid Ar Rasyid Jl Prawinegara 52 Dayeuhluhur	10.000.000,00		0,00%
416	Belanja hibah kepada Masjid At-Taqwa Jl. Raya Cilumping No. 1 Kec. Dayeuhluhur	10.000.000,00		0,00%
417	Belanja hibah kepada Masjid Sirotul Jannah Rt. 02/05 Dsn. Kujang Dsa. Cijeruk Kec. Dayeuhluhur	10.000.000,00		0,00%
418	Belanja hibah kepada Masjid Al- Ikhlas Desa Karanggintung Rt. 02/05 Kec. Gandrungmangu)	10.000.000,00		0,00%
419	Belanja hibah kepada Masjid Al-Barokah Desa Karanggintung Rt. 06/04 Kec. Gandrungmangu	10.000.000,00		0,00%
420	Belanja hibah kepada Masjid Jami Al Falah RT.04 RW.01 Jl. Raya Jeruklegi - Wangon Desa Cilibang Kec. Jeruklegi	10.000.000,00		0,00%
421	Belanja hibah kepada Masjid Al- Lukman Desa Sindang Barang Kec. Karangpucung	10.000.000,00		0,00%
422	Belanja hibah kepada Masjid Miftahul Huda RT 4 RW 1 Dusun Cijeruk Desa Surusunda Kec Karangpucung	10.000.000,00		0,00%
423	Belanja hibah kepada Masjid Nurul Huda RT 5 RW 4 Dusun Cisadang Desa Surusunda Kec. Karangpucung	10.000.000,00		0,00%
424	Masjid Al Muttaqin RT 4 RW 9 Dusun Cijeruk Desa Surusunda	10.000.000,00		0,00%
425	Belanja hibah kepada masjid al hidayah desa kubangkungkung kecamatan kawungnaten	10.000.000,00		0,00%
426	Belanja hibah kepada Masjid Al Ikhlas Dsn Bojong Rt 005/003 Desa Bumireja Kec Kedungreja	10.000.000,00		0,00%
427	Belanja hibah kepada Masjid Baitul Ma'mun Desa Sidanegara Rt 004/002 Kec Kedungreja	10.000.000,00		0,00%
428	Belanja hibah kepada Masjid Jami Al Mubarakah RT.01 RW.03 Dusun Karangsari Desa Bojongsari Kec. Kedungreja	10.000.000,00		0,00%
429	Belanja hibah kepada Masjid Jamiatul Huda Dsn Pasirgaru Rt 003/006 Desa Bojongsari Kec Kedungreja	10.000.000,00		0,00%
430	Belanja hibah kepada Masjid Ibnu'l Ma'wa Sobirin Jl. Manggis RT.01 RW.6 Menganti Desa kesugihan Kec. Kesugihan	10.000.000,00		0,00%
431	Belanja hibah kepada Masjid Madrasah Kampus II Jalan Kemerdekaan Timur RT 01 RW 03 Desa Kesugihan Kidul Kec. Kesugihan	10.000.000,00		0,00%
432	Belanja Hibah kepada Masjid AlAmin RT.01 RW.01 Desa Sindangsari Kec. Majenang	7.500.000,00		0,00%
433	Belanja hibah kepada Masjid Nurul Hidayah Dsn. Sumbersari Dsa. Padangsari Kec. Majenang	10.000.000,00		0,00%

NO.REKENING	URAIAN	ANGGARAN	REALISASI	%
434	Belanja hibah Pembangunan Masjid Al Huda Dusun Bugelsari Desa Padangjaya Kec. Majenang	15.000.000,00		0,00%
435	Belanja hibah kepada Masjid Al Istiqomah RT.04 RW.03 Jl. Raya Glemgang Desa Glemgang Kec. Maos	10.000.000,00		0,00%
436	Belanja hibah kepada Masjid Jami Baiturrohman Jl. Raya Cimrutu No. 125 Kec. Patimuan	10.000.000,00		0,00%
437	Belanja hibah kepada Masjid Nurul Fatah RT.2 RW.8 Dusun kalimatidukuh Desa Purwodadi Kec. Patimuan	10.000.000,00		0,00%
438	Belanja hibah kepada Masjid RIYADUL BAYAN Rt 03 Rw 05 Desa Cimrutu Kec. Patimuan	10.000.000,00		0,00%
439	Belanja hibah kepada Masjid Nurul Iman RT 1 RW 5 Dusun Ciputri Desa Cimrutu Kec. Patimuan	10.000.000,00		0,00%
440	Belanja hibah kepada Masjid Baetul Muhsinin RT.2 RW.3 Dusun Penyarang Desa Penyarang Kec. Sidareja	10.000.000,00		0,00%
441	Belanja hibah kepada Masjid Baitul Muttaqin Jl. Batu Aji RT.03 RW.19 Dusun Cigintung Desa Adimulya Kec. Wanareja	10.000.000,00		0,00%
442	Belanja hibah kepada Masjid Jami Nurul l'Anah Dsn. Karang Sari Rt. 02/ 11 Dsa. Madura Kec. Wanareja	10.000.000,00		0,00%
443	Belanja hibah kepada Masjid Nurul Iman Jl. Pahampaan Rt. 01/ 15 Dsn. Ciopat Dsa. Madura Kec. Wanareja	10.000.000,00		0,00%
444	Belanja hibah kepada Masjid Yamp AL Huda RT.03 RW.03 Dusun Sukawera Desa Bantar Kec. Wanareja	10.000.000,00		0,00%
445	Mushola Al Falah Dsn Bojong Rt 001/006 Desa Bumireja Kec Kedungreja	10.000.000,00		0,00%
446	Mushola AL KHUSNA RT.04/03 Dusun Pengging, Desa Cikedondong	7.500.000,00		0,00%
447	Mushola Al Munawaroh Desa Menganti RT.02 RW.05 Kec. Kesugihan	15.000.000,00		0,00%
448	Mushola Baitul Muhtadin Desa Gandrungmanis RT.02 RW.05 Kec. Gandrungmangu	10.000.000,00		0,00%
449	Mushola Miftahul Hikam RT.04 RW.05 Dusun Wangusari Desa Layansari Kec. Gandrungmangu (Bag. Kesra)	7.500.000,00		0,00%
450	Mushola nurul Hikmah Panebasan Desa Ciklapa RT.02 RW.04 Kec.Kedungreja	10.000.000,00		0,00%
451	Mushola UPT SKB Cilacap Desa Jambusari Kec. Jeruklegi	20.000.000,00		0,00%
452	Pengadaan tempat wudlu mushola Darul Falah Dsn Kedungbulu Rt 004/006 Desa Tambakreja Kec Kedungreja	10.000.000,00		0,00%
453	Rehabilitasi Mushola Al Hsan RT.02 RW.19 Dusun Cigintung Desa Adimulya Kec. Wanareja (Bag. Kesra)	7.500.000,00		0,00%
454	Rehabilitasi Mushola Al Hidayah RT.04 RW.02 Desa Cimanggu Kec. Cimanggu (Bag. Kesra)	10.000.000,00		0,00%
455	Rehabilitasi Mushola Al Hikmah RT.01 RW.02 Desa Bojongsari Kec. Kedungreja (Bag. Kesra)	7.500.000,00		0,00%
456	Rehabilitasi Mushola Al Huda RT.03 RW.06 Desa Purwodadi Kec. Patimuan (Bag. Kesra)	7.500.000,00		0,00%
457	Rehabilitasi Mushola Al Huda RT.04 RW.02 Dusun Lampeng Desa Jenang Kec. Majenang (Bag. Kesra)	7.500.000,00		0,00%
458	Rehabilitasi Mushola Al Ittihad RT.02 RW.02 Dusun Sindangkasih Desa Purwodadi Kec. Patimuan (Bag. Kesra)	7.500.000,00		0,00%
459	Rehabilitasi Mushola Al Madina RT.31 RW.05 Desa Kroya Kec. Kroya (Bag. Kesra)	20.000.000,00		0,00%
460	Rehabilitasi Mushola Al Mukorobin RT.02 RW.05 Dusun Cigintung Desa Sadabumi Kec. Majenang (Bag. Kesra)	7.500.000,00		0,00%
461	Rehabilitasi Mushola Annur RT.03 RW.09 Desa Patimuan Kec. Patimuan (Bag. Kesra)	7.500.000,00		0,00%
462	Rehabilitasi Mushola Baitul Huda RT.01 RW.01 Dusun Sindangkasih Desa Purwodadi Kec. Patimuan (Bag. Kesra)	7.500.000,00		0,00%
463	Rehabilitasi Mushola Baitul Mu'minin RT.02 RW.08 Desa Ciklapa Kec. Kedungreja (Bag. Kesra)	7.500.000,00		0,00%
464	Rehabilitasi Mushola Baitur Rohman RT.05 RW.09 Desa Ciklapa Kec. Kedungreja (Bag. Kesra)	7.500.000,00		0,00%
465	Rehabilitasi Mushola Bukit Permata Indah Perum BPI RT.03 RW.08 Desa Tritih Lor Kec. Jeruklegi (Bag. Kesra)	7.500.000,00		0,00%
466	Rehabilitasi Mushola Darul Khasanah RT.03 RW.04 Dusun Karanganyar Desa Limbangan Kec. Wanareja (Bag. Kesra)	7.500.000,00		0,00%
467	Rehabilitasi Mushola Miftahul Huda RT.02 RW.02 Desa Ciklapa Kec. Kedungreja (Bag. Kesra)	7.500.000,00		0,00%
468	Rehabilitasi Mushola Nurul Falah RT.04 RW.03 Desa Ciklapa Kec. Kedungreja (Bag. Kesra)	7.500.000,00		0,00%
469	Rehabilitasi Mushola Nurul Hikmah RT.03 RW.11 Dusun Buntu Desa Bantar Kec. Wanareja (Bag. Kesra)	7.500.000,00		0,00%
470	Rehabilitasi Mushola Nurul Huda RT.01 RW.01 Desa Ciklapa Kec. Kedungreja (Bag. Kesra)	7.500.000,00		0,00%
471	Rehab Mushola AL INAYAH Rt 03 Rw 02 Desa Brani Kecamatan Sampang (Bag. Kesra)	7.500.000,00		0,00%
472	Rehab Mushola BAITUL MUKMININ Rt 06 Rw XIII Kelurahan Donan Kecamatan Cilacap Tengah (Bag. Kesra)	7.500.000,00		0,00%

NO.REKENING	URAIAN	ANGGARAN	REALISASI	%
473	Rehab Mushola Baitul Munajah RT 03/ 13 Dsa. Rawaapu Kec. Patimuan ( Bag. Kesra )	7.500.000,00		0,00%
474	Rehab Mushola Baitul Muslimin Rw. 04 Desa Cimrutu Kec. Patimuan (Bag.kesra)	7.500.000,00		0,00%
475	Rehab Mushola Baituridwan RT.3 RW.15 Kel. Cilacap Kec. Cilacap Selatan (Bag.Kesra)	7.500.000,00		0,00%
476	Rehab Mushola SABILUL ISTIQOMAH Rt. 02 Rw. 05 Desa Cimrutu Kec. Patimuan (Bag.Kesra)	7.500.000,00		0,00%
477	Sarpras kepada Mushola Al Hidayah Rt 04 Rw 04 Desa Patimuan Kec. Patimuan (Bag.Kesra)	7.500.000,00		0,00%
	<b>Program Perekonomian dan Pembangunan</b>	<b>13.242.000.000,00</b>	<b>12.627.000.000,00</b>	<b>95,36%</b>
1	KB Darul Wildan	20.000.000,00	20.000.000,00	100,00%
2	KB PAUD Tasliiman	50.000.000,00	50.000.000,00	100,00%
3	MA`ARIF NU 0`1 Gentasari	30.000.000,00	30.000.000,00	100,00%
4	MADIN Al Firdaus	40.000.000,00	40.000.000,00	100,00%
5	Madin Al Hidayah	20.000.000,00	20.000.000,00	100,00%
6	Madin Al Ikhlas	50.000.000,00	50.000.000,00	100,00%
7	Madin Al Ikhlas	40.000.000,00	40.000.000,00	100,00%
8	Madin Al islamy	20.000.000,00		0,00%
9	Madin al Ma'arif ujungmanik	20.000.000,00	20.000.000,00	100,00%
10	MADIN AL MU'AWANAH	40.000.000,00	40.000.000,00	100,00%
11	Madin Al-Azhar	20.000.000,00	20.000.000,00	100,00%
12	Madin Ar Riyadh	20.000.000,00	20.000.000,00	100,00%
13	Madin Arrohman	20.000.000,00	20.000.000,00	100,00%
14	MADIN ASSALAM	40.000.000,00	40.000.000,00	100,00%
15	Madin Assalam Adimulya	20.000.000,00	20.000.000,00	100,00%
16	Madin At-Taqwa	40.000.000,00	40.000.000,00	100,00%
17	Madin At-Taqwa	40.000.000,00	40.000.000,00	100,00%
18	MADIN Awwaliyah Salafiyah	50.000.000,00	50.000.000,00	100,00%
19	Madin Bahrul Ulum	20.000.000,00	20.000.000,00	100,00%
20	Madin Baitul Muttaqin Cisumur	20.000.000,00	20.000.000,00	100,00%
21	MADIN BIRUL WALIDAIN	50.000.000,00	50.000.000,00	100,00%
22	Madin Bustanul Hikmah	25.000.000,00	25.000.000,00	100,00%
23	Madin Darul Qur'an	25.000.000,00	25.000.000,00	100,00%
24	Madin Hajarul Falah	15.000.000,00	15.000.000,00	100,00%
25	Madin Ihsan Fadilah	25.000.000,00		0,00%
26	Madin Insan Cendekia	20.000.000,00	20.000.000,00	100,00%
27	Madin Miftahul Ulum	20.000.000,00	20.000.000,00	100,00%
28	Madin Misriu	15.000.000,00		0,00%
29	MADIN NU Karangjati	10.000.000,00	10.000.000,00	100,00%
30	Madin Nurul Falah	20.000.000,00	20.000.000,00	100,00%
31	Madin Nurul Islam	20.000.000,00	20.000.000,00	100,00%
32	Madin Riyadhul Bayan	50.000.000,00	50.000.000,00	100,00%
33	Madin Riyadhul Ulum	20.000.000,00		0,00%
34	Madin Riyadlatul Uqul	20.000.000,00	20.000.000,00	100,00%
35	Madin Roudlotussalam	20.000.000,00	20.000.000,00	100,00%
36	Madin salafiyah cipari	20.000.000,00	20.000.000,00	100,00%
37	Madin Takmiliah AL- Furqon	25.000.000,00	25.000.000,00	100,00%
38	Madin Takmiliah Awalyyah Jabalul Hidayah	25.000.000,00	25.000.000,00	100,00%
39	Madin Takmiliah Mabadiul Ulum	50.000.000,00	50.000.000,00	100,00%
40	Madin Takmiliah Nurul Huda Cinyawang	20.000.000,00	20.000.000,00	100,00%
41	Madin Tarbiyatussibyan	20.000.000,00	20.000.000,00	100,00%
42	MADRASAH DINIYAH AL MUTTAQIN	50.000.000,00	50.000.000,00	100,00%
43	Madrasah Diniyah Baiturrohman	45.000.000,00	45.000.000,00	100,00%
44	Madrasah Diniyah Manahilul Funun	50.000.000,00	50.000.000,00	100,00%
45	Madrasah Diniyah Miftahul Huda	50.000.000,00	50.000.000,00	100,00%
46	Madrasah Diniyah Miftakhul Jannah Mulyasari	20.000.000,00	20.000.000,00	100,00%
47	Madrasah Diniyah Sabilunnajah Pahonjean	20.000.000,00	20.000.000,00	100,00%
48	Madrasah Diniyah Takmiliah Al-Hidayah	20.000.000,00	20.000.000,00	100,00%
49	Madrasah Diniyah Takmiliah Al-Mubarakah	25.000.000,00	25.000.000,00	100,00%
50	Madrasah Diniyah Takmiliah At Taqwa	20.000.000,00	20.000.000,00	100,00%
51	Madrasah Diniyah Takmiliah Daarul Hikam	25.000.000,00	25.000.000,00	100,00%
52	Madrasah Ibtidaiyah (MI) Yappi Planjan	20.000.000,00	20.000.000,00	100,00%
53	Madrasah Tsanariyah Al - Hidayah	50.000.000,00	50.000.000,00	100,00%
54	Marin Roudlotuttholibin	20.000.000,00	20.000.000,00	100,00%
55	MI Al Hassan	20.000.000,00	20.000.000,00	100,00%
56	MI Al Hidayah	20.000.000,00	20.000.000,00	100,00%
57	MI Al Hidayah Sidasari	15.000.000,00	15.000.000,00	100,00%
58	MI Al Hikmah 2	50.000.000,00	50.000.000,00	100,00%
59	MI Al Ma arif 01 Ciklapa	20.000.000,00	20.000.000,00	100,00%
60	MI Al Ma arif 02 Ciklapa	20.000.000,00	20.000.000,00	100,00%
61	MI AL MA ARIF KEDUNGREJA	50.000.000,00		0,00%
62	MI Al Ma'arif 02 Rejamulya	50.000.000,00	50.000.000,00	100,00%
63	MI Al Ma'arif Rawajaya	20.000.000,00	20.000.000,00	100,00%
64	MI Al Ma'arif Sidanegara	50.000.000,00	50.000.000,00	100,00%



NO.REKENING	URAIAN	ANGGARAN	REALISASI	%
65	MI al Ma'arif ujungmanik	20.000.000,00	20.000.000,00	100,00%
66	MI Al Muttaqin Binangun	20.000.000,00	20.000.000,00	100,00%
67	MI AL-IHYA	50.000.000,00	50.000.000,00	100,00%
68	MI Al-Mu'awanah Kalijeruk	40.000.000,00	40.000.000,00	100,00%
69	MI Al-Muhtar	50.000.000,00	50.000.000,00	100,00%
70	MI Bahrul Ulum Kamulyan	20.000.000,00	20.000.000,00	100,00%
71	MI Darussalam Kalijeruk	20.000.000,00	20.000.000,00	100,00%
72	MI Darussu'adda	50.000.000,00	50.000.000,00	100,00%
73	MI Darwata Karangasem	20.000.000,00	20.000.000,00	100,00%
74	MI Darwata Karangjati 01	20.000.000,00	20.000.000,00	100,00%
75	MI Darwata Karangjati 02	20.000.000,00	20.000.000,00	100,00%
76	MI Darwata Nusajati	20.000.000,00	20.000.000,00	100,00%
77	MI Darwata Padangsari	40.000.000,00	40.000.000,00	100,00%
78	MI GUPPI Jepara Wetan	50.000.000,00	50.000.000,00	100,00%
79	MI Hidayatussibyan	50.000.000,00	50.000.000,00	100,00%
80	MI l'anatul Muslimin	50.000.000,00	50.000.000,00	100,00%
81	MI Islamiyah	50.000.000,00	50.000.000,00	100,00%
82	MI Islamiyah Kroya	20.000.000,00		0,00%
83	MI Khusnul Khotimah Cimrutu	20.000.000,00		0,00%
84	MI Ma'arif 01	40.000.000,00	40.000.000,00	100,00%
85	MI Ma'arif 01 Adimulya	40.000.000,00	40.000.000,00	100,00%
86	MI Ma'arif 01 Cilopadang	40.000.000,00	40.000.000,00	100,00%
87	MI Ma'arif 01 Limbangan	40.000.000,00	40.000.000,00	100,00%
88	MI Ma'arif 02 Cilopadang	30.000.000,00	30.000.000,00	100,00%
89	MI Ma'arif 02 Mulyasari	40.000.000,00	40.000.000,00	100,00%
90	MI Ma'arif 02 Pahonjean	40.000.000,00	40.000.000,00	100,00%
91	MI Ma'arif 02 Salebu	30.000.000,00	30.000.000,00	100,00%
92	MI Ma'arif 02 Sidaurip	20.000.000,00	20.000.000,00	100,00%
93	MI Ma'arif Cilempuyang	35.000.000,00	35.000.000,00	100,00%
94	MI Ma'arif NU 01 Panikel	50.000.000,00	50.000.000,00	100,00%
95	MI Ma'arif NU 02 Karangpakis	50.000.000,00	50.000.000,00	100,00%
96	MI Ma'arif NU 04 Banjareja	50.000.000,00	50.000.000,00	100,00%
97	MI Ma'arif NU 11 Bulaksari	20.000.000,00	20.000.000,00	100,00%
98	MI Ma'arif NU Padangjaya	40.000.000,00	40.000.000,00	100,00%
99	MI Ma'arif NU Tarisi	30.000.000,00	30.000.000,00	100,00%
100	MI Ma'arif Rejojadi	35.000.000,00	35.000.000,00	100,00%
101	MI Ma'arif Sidamulya	30.000.000,00	30.000.000,00	100,00%
102	MI Ma'arif Wanareja	35.000.000,00	35.000.000,00	100,00%
103	MI Ma'arif 01 Mulyasari	40.000.000,00	40.000.000,00	100,00%
104	MI Ma'arif Cisumur	50.000.000,00	50.000.000,00	100,00%
105	MI Ma'arif Kutasari	30.000.000,00	30.000.000,00	100,00%
106	MI Ma'arif 01 Salebu	30.000.000,00	30.000.000,00	100,00%
107	MI Ma'arif 02 Adimulya	50.000.000,00	50.000.000,00	100,00%
108	MI Ma'arif Boja	35.000.000,00	35.000.000,00	100,00%
109	MI Ma'arif bumireja 2	50.000.000,00	50.000.000,00	100,00%
110	MI Ma'arif Gintungreja	50.000.000,00	50.000.000,00	100,00%
111	MI Ma'arif NU 01 Jatisari	20.000.000,00	20.000.000,00	100,00%
112	MI Ma'arif NU 01 Panisihan	50.000.000,00	50.000.000,00	100,00%
113	MI Maarif NU 01 Sawangan	10.000.000,00	10.000.000,00	100,00%
114	MI MA'ARIF NU 03 KARANGSEMBUNG	50.000.000,00	50.000.000,00	100,00%
115	MI Ma'arif Nu 1 Sikanco	50.000.000,00	50.000.000,00	100,00%
116	MI Ma'arif NU 10 Bantarsari	20.000.000,00	20.000.000,00	100,00%
117	MI Ma'arif NU Bantar	35.000.000,00	35.000.000,00	100,00%
118	MI Ma'arif Purwasari	30.000.000,00	30.000.000,00	100,00%
119	MI Mafatihul Huda	20.000.000,00	20.000.000,00	100,00%
120	MI Mafatihul Huda Bantarsari	20.000.000,00	20.000.000,00	100,00%
121	MI Mafatihul Huda Serang	20.000.000,00	20.000.000,00	100,00%
122	MI Miftahul Huda Bulaksari	20.000.000,00	20.000.000,00	100,00%
123	MI Miftahul Ulum	20.000.000,00	20.000.000,00	100,00%
124	MI Nurul Huda Cinyawang	20.000.000,00	20.000.000,00	100,00%
125	MI Nurul Huda Grugu	20.000.000,00	20.000.000,00	100,00%
126	MI Nurussalam Wringinharjo	50.000.000,00	50.000.000,00	100,00%
127	MI Plus Az-Zahro Cisumur	20.000.000,00	20.000.000,00	100,00%
128	MI Sabilunnajah Pahonjean	25.000.000,00	25.000.000,00	100,00%
129	MI Salafiyah	50.000.000,00	50.000.000,00	100,00%
130	MI Sultan Agung	40.000.000,00	40.000.000,00	100,00%
131	MI Tarbiyatul Mu'awanah	50.000.000,00	50.000.000,00	100,00%
132	MI Ya Bakii Ciwuni	50.000.000,00	50.000.000,00	100,00%
133	MI Ya BAKII 1 Kalisabuk	50.000.000,00	50.000.000,00	100,00%
134	MI Ya BAKII Karangjengkol	25.000.000,00	25.000.000,00	100,00%
135	MI Yabakii 02 Kalisabuk	50.000.000,00	50.000.000,00	100,00%
136	MTs Al Falah bulaksari	50.000.000,00	50.000.000,00	100,00%
137	MTs All Firdaus 1	20.000.000,00	20.000.000,00	100,00%
138	MTs Al-Mukarromah	20.000.000,00	20.000.000,00	100,00%
139	MTS Assalam	50.000.000,00	50.000.000,00	100,00%
140	MTs Banumangun	50.000.000,00	50.000.000,00	100,00%

NO.REKENING	URAIAN	ANGGARAN	REALISASI	%
141	Mts Busthomiyyah bantarsari	20.000.000,00		0,00%
142	MTs Darul Ulum Cipari	20.000.000,00	20.000.000,00	100,00%
143	MTs Ma'arif NU 01	20.000.000,00	20.000.000,00	100,00%
144	MTS Ma'arif Sikampuh	50.000.000,00	50.000.000,00	100,00%
145	MTS Ma'arif 02	20.000.000,00		0,00%
146	MTS Ma'arif Nu	50.000.000,00	50.000.000,00	100,00%
147	MTs Miftahul Huda	20.000.000,00	20.000.000,00	100,00%
148	MTS Nailul Anwar Kalisabuk	50.000.000,00	50.000.000,00	100,00%
149	MTs Nurul Huda	20.000.000,00	20.000.000,00	100,00%
150	MTs Plus Al Hidayah	50.000.000,00	50.000.000,00	100,00%
151	MTs Plus AL MADINAH	50.000.000,00	50.000.000,00	100,00%
152	MTs SA Riyadhul Muta alim	20.000.000,00	20.000.000,00	100,00%
153	MTs Syamsul Huda	20.000.000,00	20.000.000,00	100,00%
154	MTs Ya BAKII Nuril Ibad	50.000.000,00	50.000.000,00	100,00%
155	MTs.Pesantren Pembangunan	50.000.000,00	50.000.000,00	100,00%
156	MTs.Syi'arul Huda	25.000.000,00	25.000.000,00	100,00%
157	PAUD KB Cahaya Iman	20.000.000,00	20.000.000,00	100,00%
158	PAUD Aisiyah	5.000.000,00	5.000.000,00	100,00%
159	PAUD Aisiyyah 07	15.000.000,00	15.000.000,00	100,00%
160	PAUD Al Ashar 2	15.000.000,00	15.000.000,00	100,00%
161	PAUD Al Barokah	10.000.000,00	10.000.000,00	100,00%
162	PAUD AL Fath Cikedondong	50.000.000,00	50.000.000,00	100,00%
163	PAUD Al Hidayah Nagari	25.000.000,00	25.000.000,00	100,00%
164	PAUD Al Hikmah	10.000.000,00	10.000.000,00	100,00%
165	Paud AL HUSNA	40.000.000,00	40.000.000,00	100,00%
166	PAUD Al Kautsar	50.000.000,00	50.000.000,00	100,00%
167	PAUD Al Khusna	10.000.000,00	10.000.000,00	100,00%
168	PAUD Al Munawaroh	10.000.000,00	10.000.000,00	100,00%
169	PAUD Al-Amin	5.000.000,00	5.000.000,00	100,00%
170	PAUD Al-Anshor	15.000.000,00	15.000.000,00	100,00%
171	PAUD Al-Falah	15.000.000,00	15.000.000,00	100,00%
172	PAUD Al-Falah	15.000.000,00	15.000.000,00	100,00%
173	PAUD Al-Firdaus	50.000.000,00	50.000.000,00	100,00%
174	PAUD Al-Hidayah	20.000.000,00	20.000.000,00	100,00%
175	PAUD Al-Ihsan	10.000.000,00	10.000.000,00	100,00%
176	PAUD AL-Inabah	20.000.000,00	20.000.000,00	100,00%
177	PAUD Al-Ma'arif	10.000.000,00	10.000.000,00	100,00%
178	PAUD An Nur	5.000.000,00	5.000.000,00	100,00%
179	PAUD An-Nisa	10.000.000,00	10.000.000,00	100,00%
180	PAUD An-Nurrohman	10.000.000,00	10.000.000,00	100,00%
181	PAUD Argo Makmur I	25.000.000,00	25.000.000,00	100,00%
182	PAUD A-Rimba	10.000.000,00	10.000.000,00	100,00%
183	PAUD Arrahman	50.000.000,00	50.000.000,00	100,00%
184	PAUD Asih Bunda	20.000.000,00	20.000.000,00	100,00%
185	PAUD Assalam	25.000.000,00	25.000.000,00	100,00%
186	PAUD As-Salam	15.000.000,00	15.000.000,00	100,00%
187	PAUD Assidik	20.000.000,00	20.000.000,00	100,00%
188	PAUD Assunah	10.000.000,00	10.000.000,00	100,00%
189	PAUD At-Taqwa I	10.000.000,00	10.000.000,00	100,00%
190	PAUD Attarbiatuttifli 01	10.000.000,00	10.000.000,00	100,00%
191	PAUD Attarbiatuttifli 02	10.000.000,00	10.000.000,00	100,00%
192	PAUD Baabussalam	10.000.000,00	10.000.000,00	100,00%
193	PAUD Baitut Tholibin	10.000.000,00	10.000.000,00	100,00%
194	PAUD BAQIYATTUSHOLIHAT	20.000.000,00	20.000.000,00	100,00%
195	PAUD Bina Insan Ceria	10.000.000,00	10.000.000,00	100,00%
196	PAUD Bina Insani 01	10.000.000,00	10.000.000,00	100,00%
197	PAUD Bina Insani 02	10.000.000,00	10.000.000,00	100,00%
198	PAUD Bina Insani 03	10.000.000,00	10.000.000,00	100,00%
199	PAUD BINA Putra Mandiri	50.000.000,00	50.000.000,00	100,00%
200	PAUD Bina Siwi 2	20.000.000,00	20.000.000,00	100,00%
201	PAUD Budi Luhur I	25.000.000,00	25.000.000,00	100,00%
202	PAUD Bugenfil	50.000.000,00	50.000.000,00	100,00%
203	PAUD Bunnaya Fun Kids	50.000.000,00	50.000.000,00	100,00%
204	PAUD Bustan Al Husaini	20.000.000,00	20.000.000,00	100,00%
205	PAUD Cahaya Mulya	10.000.000,00	10.000.000,00	100,00%
206	PAUD Cerdas Ceria	50.000.000,00	50.000.000,00	100,00%
207	PAUD CERIA I	10.000.000,00	10.000.000,00	100,00%
208	PAUD Ceria Kamulyan	50.000.000,00	50.000.000,00	100,00%
209	PAUD Darussalam	10.000.000,00	10.000.000,00	100,00%
210	PAUD Dewi Sartika	20.000.000,00	20.000.000,00	100,00%
211	Paud Harapan Kita	20.000.000,00	20.000.000,00	100,00%
212	PAUD Hasanudin	5.000.000,00	5.000.000,00	100,00%
213	PAUD Insan Mandiri	10.000.000,00	10.000.000,00	100,00%
214	PAUD Insan Mulia	50.000.000,00	50.000.000,00	100,00%
215	PAUD Istiqomah	10.000.000,00	10.000.000,00	100,00%
216	PAUD Istiqomah	10.000.000,00	10.000.000,00	100,00%

NO.REKENING	URAIAN	ANGGARAN	REALISASI	%
217	PAUD Jenderal Sudirman	25.000.000,00	25.000.000,00	100,00%
218	PAUD Kartini	15.000.000,00	15.000.000,00	100,00%
219	PAUD Kasih Bunda 1	20.000.000,00	20.000.000,00	100,00%
220	PAUD KB Al Arief	5.000.000,00	5.000.000,00	100,00%
221	PAUD KB An Naafi	5.000.000,00	5.000.000,00	100,00%
222	PAUD KB An Nuur	10.000.000,00	10.000.000,00	100,00%
223	PAUD KB Annisa I	10.000.000,00	10.000.000,00	100,00%
224	PAUD KB Annisa II	10.000.000,00	10.000.000,00	100,00%
225	PAUD KB As-Syifa	50.000.000,00	50.000.000,00	100,00%
226	PAUD KB At-Taubah	10.000.000,00	10.000.000,00	100,00%
227	PAUD KB Bina Yoga	15.000.000,00	15.000.000,00	100,00%
228	PAUD KB EL WILDAN	20.000.000,00	20.000.000,00	100,00%
229	PAUD KB Harapan Bangsa 01	10.000.000,00	10.000.000,00	100,00%
230	Paud KB Manunggal	20.000.000,00	20.000.000,00	100,00%
231	PAUD KB Paud Sarbini Hasan	45.000.000,00	45.000.000,00	100,00%
232	PAUD KB Pertiwi 1	10.000.000,00	10.000.000,00	100,00%
233	PAUD KB Tunas Bangsa	20.000.000,00	20.000.000,00	100,00%
234	PAUD KB Zahrotul Ulum	10.000.000,00	10.000.000,00	100,00%
235	PAUD Kejora	10.000.000,00	10.000.000,00	100,00%
236	PAUD Kelompok Bermain Bina Yoga 2	50.000.000,00	50.000.000,00	100,00%
237	PAUD KI Hajar Dewantara 02	5.000.000,00	5.000.000,00	100,00%
238	PAUD Kusuma Bangsa	10.000.000,00	10.000.000,00	100,00%
239	PAUD Kusuma Indah	20.000.000,00	20.000.000,00	100,00%
240	PAUD Maju Mekar	10.000.000,00	10.000.000,00	100,00%
241	Paud Masyitoh	25.000.000,00	25.000.000,00	100,00%
242	PAUD Melati Putih	10.000.000,00	10.000.000,00	100,00%
243	PAUD Muslimah	15.000.000,00	15.000.000,00	100,00%
244	PAUD Mutiara Hati	10.000.000,00	10.000.000,00	100,00%
245	PAUD Mutiara Hati 02	50.000.000,00	50.000.000,00	100,00%
246	PAUD MUTIARA IBU	50.000.000,00		0,00%
247	Paud Nurul Ikhsani	20.000.000,00	20.000.000,00	100,00%
248	PAUD Nurul Iman	10.000.000,00	10.000.000,00	100,00%
249	PAUD Putra Amanah 3	15.000.000,00	15.000.000,00	100,00%
250	PAUD PUTRA MANDIRI	50.000.000,00	50.000.000,00	100,00%
251	PAUD QURROTA A'YUN	20.000.000,00	20.000.000,00	100,00%
252	PAUD Raudhatul Jannah	50.000.000,00	50.000.000,00	100,00%
253	PAUD Sindang Melati I	20.000.000,00	20.000.000,00	100,00%
254	PAUD Siwi Peni 2	50.000.000,00	50.000.000,00	100,00%
255	PAUD Taman Penitipan Anak (TPA) An-Ni mah	10.000.000,00	10.000.000,00	100,00%
256	PAUD Tunas Bangsa	10.000.000,00	10.000.000,00	100,00%
257	Paud tunas Bhakti 1	35.000.000,00	35.000.000,00	100,00%
258	Paud tunas Bhakti 2	35.000.000,00	35.000.000,00	100,00%
259	PAUD TUNAS LESTARI	50.000.000,00	50.000.000,00	100,00%
260	PAUD TUNAS PRATAMA 2	20.000.000,00	20.000.000,00	100,00%
261	PAUD Tunas Pratama I	15.000.000,00	15.000.000,00	100,00%
262	PAUD Wijaya Kusuma 03	50.000.000,00	50.000.000,00	100,00%
263	PAUD Ya Bunayya	50.000.000,00	50.000.000,00	100,00%
264	PAUD/KB Al-Fatih	50.000.000,00	50.000.000,00	100,00%
265	PAUD/KB IT Bina Insan Kamil	10.000.000,00	10.000.000,00	100,00%
266	PAUD/KB IT Bina Insan Kamil	10.000.000,00	10.000.000,00	100,00%
267	PAUD/KB Nurul Huda	10.000.000,00	10.000.000,00	100,00%
268	PAUD/KB Teratai	10.000.000,00	10.000.000,00	100,00%
269	PAUD/TK Tunas Harapan	10.000.000,00	10.000.000,00	100,00%
270	Pesantren Miftahul Hidayah	40.000.000,00	40.000.000,00	100,00%
271	Pondok Pesantren Al Ikhlas	20.000.000,00	20.000.000,00	100,00%
272	Pondok Pesantren Al-Ittihadu Syafi'iah	20.000.000,00		0,00%
273	Pondok Pesantren Daarul Hikam	25.000.000,00	25.000.000,00	100,00%
274	Pondok Pesantren Ell-Firdaus 1	40.000.000,00	40.000.000,00	100,00%
275	Pondok Pesantren Miftahul Huda	25.000.000,00	25.000.000,00	100,00%
276	Pondok Pesantren Mifthahulhuda	15.000.000,00	15.000.000,00	100,00%
277	Pondok Pesantren Nurul Iman	20.000.000,00	20.000.000,00	100,00%
278	Pondok pesantren SYARIFUL HUDA	50.000.000,00		0,00%
279	Ponpes Al Qur'an Al Hidayah	30.000.000,00		0,00%
280	Ponpes BAHRUS SHOFA	50.000.000,00	50.000.000,00	100,00%
281	Ponpes Daarul Ulum Muhammadiyah	20.000.000,00		0,00%
282	Ponpes MAMBAUL ULUM	20.000.000,00	20.000.000,00	100,00%
283	Ponpes Miftahul Anwar	20.000.000,00	20.000.000,00	100,00%
284	Ponpes Nahdlotul Mu'allimin	50.000.000,00	50.000.000,00	100,00%
285	Ponpes Nurul Fattah	50.000.000,00	50.000.000,00	100,00%
286	PONPES PUTRI AL-AMAN	25.000.000,00	25.000.000,00	100,00%
287	Ponpes Tahfidzul Qur'an AL-AMIN	50.000.000,00	50.000.000,00	100,00%
288	POS PAUD Anggrek	15.000.000,00	15.000.000,00	100,00%
289	POS PAUD Bina Sejahtera	10.000.000,00	10.000.000,00	100,00%
290	POS PAUD KANTIL	50.000.000,00	50.000.000,00	100,00%
291	POS PAUD Mawar 03	50.000.000,00	50.000.000,00	100,00%
292	PUD BINA BALITA	50.000.000,00	50.000.000,00	100,00%

NO.REKENING	URAIAN	ANGGARAN	REALISASI	%
293	RA ABATA SARWADADI	50.000.000,00	50.000.000,00	100,00%
294	RA Al Amanah Cinangsi	40.000.000,00	40.000.000,00	100,00%
295	RA Al Barokah	20.000.000,00	20.000.000,00	100,00%
296	RA Al Falah Pekuncen	20.000.000,00	20.000.000,00	100,00%
297	RA Al Hidayah 2	25.000.000,00	25.000.000,00	100,00%
298	RA Al Hikmah	50.000.000,00	50.000.000,00	100,00%
299	RA Al Ikhsan Bulaksari	30.000.000,00	30.000.000,00	100,00%
300	RA Al Muawanah	40.000.000,00	40.000.000,00	100,00%
301	RA Al Mushafiah	25.000.000,00	25.000.000,00	100,00%
302	RA Amanah	50.000.000,00	50.000.000,00	100,00%
303	RA AN Nur	10.000.000,00	10.000.000,00	100,00%
304	RA An-Nur Permata Hati	15.000.000,00	15.000.000,00	100,00%
305	RA Arrohman Jatisari	20.000.000,00	20.000.000,00	100,00%
306	RA As sholeh	20.000.000,00	20.000.000,00	100,00%
307	RA Assalam Adimulya	20.000.000,00	20.000.000,00	100,00%
308	RA AZZUMAR	20.000.000,00	20.000.000,00	100,00%
309	RA Babusalam	20.000.000,00	20.000.000,00	100,00%
310	RA Darul Ulum Tarisi	20.000.000,00	20.000.000,00	100,00%
311	RA Darussalam	50.000.000,00	50.000.000,00	100,00%
312	RA Ma'arif NU 02	20.000.000,00	20.000.000,00	100,00%
313	RA Ma'arif 01 Al barokah	50.000.000,00	50.000.000,00	100,00%
314	RA MA'ARIF NU 01	35.000.000,00	35.000.000,00	100,00%
315	RA Ma'arif NU 01	50.000.000,00	50.000.000,00	100,00%
316	RA MA'ARIF NU 01 Mentasan	25.000.000,00	25.000.000,00	100,00%
317	RA Ma'arif NU 03 Rawajaya	20.000.000,00	20.000.000,00	100,00%
318	RA MA'ARIF NU 04	30.000.000,00	30.000.000,00	100,00%
319	RA Ma'arif NU 05	20.000.000,00	20.000.000,00	100,00%
320	RA Ma'arif NU Al Huda	20.000.000,00	20.000.000,00	100,00%
321	RA Ma'arif NU Al Istiqomah	20.000.000,00	20.000.000,00	100,00%
322	Ra Maarif Nu Kalisabuk	50.000.000,00	50.000.000,00	100,00%
323	RA Maryam Planjan	20.000.000,00	20.000.000,00	100,00%
324	RA Masithoh	50.000.000,00	50.000.000,00	100,00%
325	RA Masithoh	20.000.000,00	20.000.000,00	100,00%
326	RA Masithoh Gintungreja	50.000.000,00	50.000.000,00	100,00%
327	RA Masitoh	20.000.000,00	20.000.000,00	100,00%
328	RA Miftahurohman	20.000.000,00	20.000.000,00	100,00%
329	RA Nurul Huda	30.000.000,00	30.000.000,00	100,00%
330	RA Nurul Huda Rawaapu	20.000.000,00	20.000.000,00	100,00%
331	RA NURUL ISLAM	15.000.000,00	15.000.000,00	100,00%
332	RA Sabilunnajah Pahonjean	20.000.000,00	20.000.000,00	100,00%
333	RA Tarbiyatul Husna	20.000.000,00	20.000.000,00	100,00%
334	RA Tunas Mulia	50.000.000,00	50.000.000,00	100,00%
335	RKB Madin Qurrota A'yun	20.000.000,00	20.000.000,00	100,00%
336	SD IT Quantum Mulia	50.000.000,00	50.000.000,00	100,00%
337	SD Muhammadiyah Salebu	20.000.000,00	20.000.000,00	100,00%
338	Sekolah Dasar Islam Terpadu (SDIT) As Sholeh Gumilir	20.000.000,00	20.000.000,00	100,00%
339	SLB Putra Mandiri Gandrungmangu	50.000.000,00	50.000.000,00	100,00%
340	SMP BAHARI	20.000.000,00	20.000.000,00	100,00%
341	SMP Diponegoro Cimanggu	20.000.000,00	20.000.000,00	100,00%
342	SMP Islam Majenang	35.000.000,00	35.000.000,00	100,00%
343	SMP IT Buah Hati	50.000.000,00	50.000.000,00	100,00%
344	SMP Kristen Patimuan	40.000.000,00	40.000.000,00	100,00%
345	SMP Ma'arif NU 2 Majenang	40.000.000,00	40.000.000,00	100,00%
346	SMP MIFTAHUL FALAH	20.000.000,00	20.000.000,00	100,00%
347	SMP Muhammadiyah 1 Wanareja	20.000.000,00	20.000.000,00	100,00%
348	SMP Muhammadiyah 2 Cilacap	50.000.000,00	50.000.000,00	100,00%
349	SMP Muhammadiyah Jenang	20.000.000,00	20.000.000,00	100,00%
350	SMP Muhammadiyah Sampang	50.000.000,00	50.000.000,00	100,00%
351	SMP PEMDA ADIPALA	50.000.000,00	50.000.000,00	100,00%
352	SMP PGRI 5 Gandrungmangu	50.000.000,00	50.000.000,00	100,00%
353	SMP PGRI 6 Gandrungmangu	50.000.000,00	50.000.000,00	100,00%
354	SMP Purnama Gandrungmangu	50.000.000,00	50.000.000,00	100,00%
355	SMP Purnama Sampang	50.000.000,00	50.000.000,00	100,00%
356	SMP Sultan Agung Kawunganten	20.000.000,00	20.000.000,00	100,00%
357	SMP Terpadu Sabilunnajah	20.000.000,00	20.000.000,00	100,00%
358	SMP Ya BAKII 05	25.000.000,00	25.000.000,00	100,00%
359	SMP Yos Sudarso Jeruklegi	20.000.000,00		0,00%
360	Taman Kanak - Kanak Mekarsari	50.000.000,00	50.000.000,00	100,00%
361	Taman Penitipan Anak (TPA) Pelangi	10.000.000,00		0,00%
362	TK Aisyah Bustanul Atfal I	10.000.000,00	10.000.000,00	100,00%
363	TK 'Aisyah 02	20.000.000,00	20.000.000,00	100,00%
364	TK Aisyah Bustanul Atfal	5.000.000,00	5.000.000,00	100,00%
365	TK Aisyah Bustanul Atfal II	10.000.000,00	10.000.000,00	100,00%
366	TK Aisyah Bustanul Atfal Genteng II	5.000.000,00	5.000.000,00	100,00%
367	TK AISYIYAH	50.000.000,00	50.000.000,00	100,00%
368	TK Aisyiyah III	10.000.000,00	10.000.000,00	100,00%

NO.REKENING	URAIAN	ANGGARAN	REALISASI	%
369	TK Al Fatah	10.000.000,00	10.000.000,00	100,00%
370	TK Al Hidayah	10.000.000,00	10.000.000,00	100,00%
371	TK Al Hidayah III	10.000.000,00	10.000.000,00	100,00%
372	TK Al Hikmah	5.000.000,00	5.000.000,00	100,00%
373	TK Al Husaini	50.000.000,00	50.000.000,00	100,00%
374	TK Al Ikhwan	5.000.000,00	5.000.000,00	100,00%
375	TK Al-Muslimun	5.000.000,00	5.000.000,00	100,00%
376	TK Amongsiwi Rawajaya	50.000.000,00	50.000.000,00	100,00%
377	TK Annur	50.000.000,00	50.000.000,00	100,00%
378	TK ASH - SHIDIQ	20.000.000,00		0,00%
379	TK ASH SHIDIQ	10.000.000,00	10.000.000,00	100,00%
380	TK Bhakti Mulya	50.000.000,00	50.000.000,00	100,00%
381	TK Bina Siwi Paketingan	20.000.000,00	20.000.000,00	100,00%
382	TK Cahaya Gemilang Segaralangu	20.000.000,00	20.000.000,00	100,00%
383	TK Cempaka 1	5.000.000,00	5.000.000,00	100,00%
384	TK Darmawanita	20.000.000,00	20.000.000,00	100,00%
385	TK Dharma Wanita	20.000.000,00	20.000.000,00	100,00%
386	TK Diponegoro	20.000.000,00	20.000.000,00	100,00%
387	TK Diponegoro	20.000.000,00	20.000.000,00	100,00%
388	TK Diponegoro Cisumur	20.000.000,00	20.000.000,00	100,00%
389	TK Fatimah Serang	20.000.000,00	20.000.000,00	100,00%
390	TK Harapan Kita	20.000.000,00	20.000.000,00	100,00%
391	TK Islam	20.000.000,00	20.000.000,00	100,00%
392	TK Islam Cendekia	20.000.000,00	20.000.000,00	100,00%
393	TK ISLAM TERPADU AL WASILAH	50.000.000,00	50.000.000,00	100,00%
394	TK IT Cendikia Muslim	10.000.000,00	10.000.000,00	100,00%
395	TK Kartini	20.000.000,00	20.000.000,00	100,00%
396	TK Kartini	20.000.000,00	20.000.000,00	100,00%
397	TK Kartini Purwodadi	20.000.000,00	20.000.000,00	100,00%
398	TK Kuntum Mekar Mekarsari	20.000.000,00	20.000.000,00	100,00%
399	TK Masithoh 2	20.000.000,00	20.000.000,00	100,00%
400	TK Masyithoh	5.000.000,00	5.000.000,00	100,00%
401	TK Masyithoh 04	5.000.000,00	5.000.000,00	100,00%
402	TK Masyitoh	20.000.000,00	20.000.000,00	100,00%
403	Tk masyitoh Caruy	20.000.000,00	20.000.000,00	100,00%
404	TK Masyitoh Tambakreja	20.000.000,00	20.000.000,00	100,00%
405	TK MASYITOH V	20.000.000,00	20.000.000,00	100,00%
406	TK Melati	20.000.000,00	20.000.000,00	100,00%
407	TK Miftahul Huda	10.000.000,00	10.000.000,00	100,00%
408	TK Miftahul Huda	25.000.000,00	25.000.000,00	100,00%
409	TK Nurul Huda	10.000.000,00	10.000.000,00	100,00%
410	TK Nusa Indah	50.000.000,00	50.000.000,00	100,00%
411	TK PAUD Mutiara Bunda	20.000.000,00		0,00%
412	TK Pertiwi	10.000.000,00	10.000.000,00	100,00%
413	tk pertiwi	50.000.000,00	50.000.000,00	100,00%
414	TK Pertiwi II	10.000.000,00	10.000.000,00	100,00%
415	TK Pertiwi Karanggintung	50.000.000,00	50.000.000,00	100,00%
416	TK Pertiwi Pamardisiwi	50.000.000,00	50.000.000,00	100,00%
417	Tk pertiwi sidasari	20.000.000,00	20.000.000,00	100,00%
418	TK Pertiwi Tambaksari	20.000.000,00	20.000.000,00	100,00%
419	TK PGRI	5.000.000,00	5.000.000,00	100,00%
420	TK PGRI	5.000.000,00	5.000.000,00	100,00%
421	TK PGRI II	10.000.000,00	10.000.000,00	100,00%
422	TK Raden Fatah	5.000.000,00	5.000.000,00	100,00%
423	TK Ratna	10.000.000,00		0,00%
424	TK Seruni 02	10.000.000,00	10.000.000,00	100,00%
425	TK Sinar Abadi	5.000.000,00	5.000.000,00	100,00%
426	TK Sudirman	20.000.000,00	20.000.000,00	100,00%
427	TK Tunas Bangsa	20.000.000,00	20.000.000,00	100,00%
428	TK Tunas Harapan	5.000.000,00	5.000.000,00	100,00%
429	TK Wijaya Kusuma	20.000.000,00	20.000.000,00	100,00%
430	TK Wisma Putra Pegadingan	20.000.000,00	20.000.000,00	100,00%
431	TK Ya Baki Kesugihan	10.000.000,00	10.000.000,00	100,00%
432	TK. LESTARI	25.000.000,00	25.000.000,00	100,00%
433	TK. Nusa Indah	50.000.000,00	50.000.000,00	100,00%
434	TK. Pertiwi Setyo Rini	50.000.000,00	50.000.000,00	100,00%
435	TPA Roudotussaadah	17.000.000,00	17.000.000,00	100,00%
436	TPQ / Madin Babussalam	50.000.000,00	50.000.000,00	100,00%
437	TPQ Al Barokah	20.000.000,00	20.000.000,00	100,00%
438	TPQ Al Falah	20.000.000,00	20.000.000,00	100,00%
439	TPQ Al Fatah	15.000.000,00		0,00%
440	TPQ Al Hikmah	15.000.000,00		0,00%
441	TPQ Al Hikmah	10.000.000,00		0,00%
442	TPQ Al Himmah	10.000.000,00	10.000.000,00	100,00%
443	TPQ AL HUDA	30.000.000,00	30.000.000,00	100,00%
444	TPQ Al Huda	40.000.000,00	40.000.000,00	100,00%

NO.REKENING	URAIAN	ANGGARAN	REALISASI	%
445	TPQ AL HUDA	25.000.000,00	25.000.000,00	100,00%
446	TPQ AL Ikhlas	50.000.000,00	50.000.000,00	100,00%
447	TPQ AI Ikhlas	10.000.000,00		0,00%
448	TPQ AI Ikhlas	15.000.000,00	15.000.000,00	100,00%
449	TPQ AI-Asyhar	50.000.000,00	50.000.000,00	100,00%
450	TPQ AL-BADAR	15.000.000,00		0,00%
451	TPQ AI-Ghozali	40.000.000,00	40.000.000,00	100,00%
452	TPQ AI-Itqon Cipari	15.000.000,00	15.000.000,00	100,00%
453	TPQ AL-MA'UNAH	50.000.000,00	50.000.000,00	100,00%
454	TPQ An Nahdliyyah Assalafiyah	20.000.000,00	20.000.000,00	100,00%
455	TPQ An Nur	20.000.000,00	20.000.000,00	100,00%
456	TPQ AN-NAHDLIYAH	50.000.000,00	50.000.000,00	100,00%
457	TPQ AN-NAHDLIYAH RAUDLATUL JANNAH	15.000.000,00	15.000.000,00	100,00%
458	TPQ Ar Rahman	20.000.000,00	20.000.000,00	100,00%
459	TPQ At Taqwa	50.000.000,00	50.000.000,00	100,00%
460	TPQ Baitul Huda	15.000.000,00	15.000.000,00	100,00%
461	TPQ Bustanul Ulum	10.000.000,00		0,00%
462	TPQ Darul Hidayah	10.000.000,00	10.000.000,00	100,00%
463	TPQ DARUL MUFLIHIN	10.000.000,00		0,00%
464	TPQ DARUL NA'IM	10.000.000,00		0,00%
465	TPQ Darussu'ada	50.000.000,00	50.000.000,00	100,00%
466	TPQ Hidayatus Sibyan	20.000.000,00		0,00%
467	TPQ Hoidayatul Mubtadin	10.000.000,00	10.000.000,00	100,00%
468	TPQ Ibnul Ulum	20.000.000,00		0,00%
469	TPQ IKADI	50.000.000,00	50.000.000,00	100,00%
470	TPQ Jami' Al Bahri	40.000.000,00	40.000.000,00	100,00%
471	TPQ Manarul Huda	50.000.000,00	50.000.000,00	100,00%
472	TPQ Masjid Darussalam	20.000.000,00	20.000.000,00	100,00%
473	TPQ Miftahul Hikmah	20.000.000,00	20.000.000,00	100,00%
474	TPQ Miftahul Huda	40.000.000,00	40.000.000,00	100,00%
475	TPQ Miftahul Huda	20.000.000,00	20.000.000,00	100,00%
476	TPQ Miftahul Jannah	15.000.000,00	15.000.000,00	100,00%
477	TPQ Nurul Athfal	50.000.000,00	50.000.000,00	100,00%
478	TPQ Nurul Hikmah	20.000.000,00	20.000.000,00	100,00%
479	TPQ Nurul Huda	30.000.000,00	30.000.000,00	100,00%
480	TPQ Nurul Huda	20.000.000,00	20.000.000,00	100,00%
481	TPQ Nurul jannah	50.000.000,00	50.000.000,00	100,00%
482	TPQ Sabilul Mutaqin	20.000.000,00	20.000.000,00	100,00%
483	Tpqa.al hidayah	20.000.000,00	20.000.000,00	100,00%
484	Yayasan Al- Bahriyah Cilacap	20.000.000,00	20.000.000,00	100,00%
485	Yayasan Darussakinah Annahl/Rumah Tahfidz Yatim dan Dhuafa	50.000.000,00	50.000.000,00	100,00%
486	Yayasan Khonsa	50.000.000,00	50.000.000,00	100,00%
487	Yayasan Siwi Lestari	20.000.000,00		0,00%
	<b>Program Pemerintahan dan Kesejahteraan Rakyat</b>	<b>100.000.000,00</b>	<b>100.000.000,00</b>	<b>100,00%</b>
1	Belanja Hibah Uang kepada Badan dan Lembaga Nirlaba, Sukarela dan Sosial yang Telah Memiliki Surat Keterangan Terdaftar	100.000.000,00	100.000.000,00	100,00%
	<b>3. Dinas Kesehatan</b>	<b>400.000.000,00</b>	<b>400.000.000,00</b>	<b>100,00%</b>
1	Hibah Kepada Komisi Penanggulangan AIDS (KPA)	200.000.000,00	200.000.000,00	100,00%
2	Hibah Kepada PMI Kabupaten Cilacap	200.000.000,00	200.000.000,00	100,00%
	<b>4. Dinas Pemberdayaan Masyarakat dan Desa</b>	<b>150.000.000,00</b>	-	0,00%
1	Belanja Hibah kepada P-APDESI Kabupaten Cilacap	150.000.000,00	-	0,00%
	<b>5. Dinas Sosial</b>	<b>100.000.000,00</b>	<b>100.000.000,00</b>	<b>100,00%</b>
1	Belanja Hibah Pengurus Karang Taruna Kabupaten Cilacap	100.000.000,00	100.000.000,00	100,00%
	<b>6. Dinas Pemuda, Olahraga dan Pariwisata Kabupaten Cilacap</b>	<b>4.230.000.000,00</b>	<b>4.230.000.000,00</b>	<b>100,00%</b>
1	Belanja Hibah KONI Kab. Cilacap	3.375.000.000,00	3.375.000.000,00	100,00%
2	Belanja Hibah National Paralympic Committee Indonesia (NPCI) Kab. Cilacap	800.000.000,00	800.000.000,00	100,00%
3	Belanja Hibah Persatuan Tenis Lapangan Sidareja ( PERTENSI )	55.000.000,00	55.000.000,00	100,00%
	<b>Belanja Hibah Barang kepada Badan dan Lembaga yang Bersifat Nirlaba, Sukarela dan Sosial yang Dibentuk Berdasarkan Peraturan Perundang-Undangan</b>	<b>6.922.443.800,00</b>	<b>6.227.352.374,00</b>	<b>89,96%</b>
	<b>1. Dinas Pekerjaan Umum dan Penataan Ruang Kabupaten Cilacap</b>	<b>30.000.000,00</b>	<b>29.160.000,00</b>	<b>97,20%</b>
1	Bantuan Sarpras Meubelair Koperasi BMT Bina Insan Sejahtera Desa Karangmangu Kecamatan Kroya	30.000.000,00	29.160.000,00	97,20%
	<b>2. Badan Pendapatan Pengelolaan Keuangan dan Aset Daerah</b>	<b>431.700.000,00</b>	<b>417.200.000,00</b>	<b>96,64%</b>

NO.REKENING	URAIAN	ANGGARAN	REALISASI	%
1	Belanja Hibah kepada Badang dan Lembaga yang Bersifat Nirbala, Sukarela dan Sosial yang Dibentuk Berdasarkan Peraturan Perundang - Undangan.	431.700.000,00	417.200.000,00	96,64%
	<b>3. Dinas Pendidikan dan Kebudayaan</b>	<b>6.460.743.800,00</b>	<b>5.740.992.374,00</b>	<b>88,86%</b>
	<b>Anggaran dan Realisasi Hibah Barang TK</b>	<b>2.808.225.000,00</b>	<b>2.666.385.174,00</b>	<b>94,95%</b>
1	Pembangunan RKB TK Alhidayah 3 Dondong Kecamatan Kesugihan	84.600.000,00	84.011.000,00	99,30
2	Pembangunan RKB TK AN NUR Desa Rawajaya Kecamatan Bantarsari	84.600.000,00	83.750.000,00	99,00
3	Pembangunan RKB TK Az-Zahra Bulupayung Kecamatan Patimuan	84.600.000,00	84.020.500,00	99,32
4	Pembangunan RKB TK Kartini Desa Purwadadi Kecamatan Patimuan	84.600.000,00	84.055.700,00	99,36
5	Pembangunan Ruang Kelas Baru PAUD Kartini Desa Jeruklegi Wetan Kec. Jeruklegi	147.265.000,00	146.400.000,00	99,41
6	Pembangunan Ruang kelas Baru Paud Tunas Harapan Jl. Mlati RT 02 RW 01 Desa Gombolharjo Kec. Adipala	159.265.000,00	158.820.000,00	99,72
7	Penambahan Ruang Kelas Baru PAUD Hidayatus Shibyan Jl. Pramuka RT 06 RW 06 Desa Banjareja	147.265.000,00	146.150.000,00	99,24
8	Pembangunan Pagar Paud Tunas Bangsa I Desa Sadahyu Kec. Majenang	48.100.000,00	46.838.000,00	97,38
9	Pembangunan Sarpras PAUD An-Ni'mah Desa Kesugihan Kidul Kecamatan Kesugihan	48.100.000,00	47.775.000,00	99,32
10	Pembangunan Sarpras PAUD Islam Al-Ikhsan Desa Nusajati Kecamatan Sampang	48.100.000,00	47.775.000,00	99,32
11	Pembangunan Sarpras TK Al Hidayah Desa Sidamukti Kecamatan Patimuan	48.100.000,00	47.835.500,00	99,45
12	Pengadaan Alat Praktik dan Peraga Siswa Paud	398.910.000,00	328.735.000,00	82,41
13	Pengadaan Drumband TK	55.800.000,00	55.260.000,00	99,03
14	Pengadaan Mebel PAUD	74.800.000,00	73.984.000,00	98,91
15	Pengadaan Peralatan Teknologi, Informasi, dan Komunikasi (TIK) PKBM (PAUD)	198.970.000,00	186.013.824,00	93,49
16	Rehabilitasi Sarpras TK Pertiwi Cabang Cilacap	100.000.000,00	98.684.500,00	98,68
17	Revitalisasi TK Kemala Bhayangkari Kabupaten Cilacap	995.150.000,00	946.277.150,00	95,09
	<b>Anggaran dan Realisasi Hibah Barang SMP</b>	<b>3.652.518.800,00</b>	<b>3.074.607.200,00</b>	<b>84,18%</b>
1	Rehabilitasi toilet (jamban) dengan tingkat kerusakan minimal sedang beserta sanitasinya (DAK) SMP MUHAMMADIYAH 1 WANAREJA	88.000.000,00	87.500.000,00	99,43%
2	Rehabilitasi ruang kelas dengan tingkat kerusakan minimal sedang beserta perabotnya (DAK) SMP DARUSSALAM CIMANGGU	270.000.000,00	252.000.000,00	93,33%
3	Rehabilitasi ruang laboratorium Ilmu pengetahuan alam (IPA) dengan tingkat kerusakan minimal sedang beserta perabotnya (DAK) SMP MUHAMMADIYAH 1 WANAREJA	143.000.000,00	126.146.000,00	88,21%
4	Rehabilitasi ruang kelas dengan tingkat kerusakan minimal sedang beserta perabotnya (DAK) SMP MUHAMMADIYAH 2 WANAREJA	420.000.000,00	365.112.500,00	86,93%
5	Rehabilitasi ruang kelas dengan tingkat kerusakan minimal sedang beserta perabotnya (DAK) SMP BAHARI KAWUNGANTEN	360.000.000,00	287.806.000,00	79,95%
6	Rehabilitasi ruang kelas dengan tingkat kerusakan minimal sedang beserta perabotnya (DAK) SMP MASYITHOH KROYA	450.000.000,00	199.583.000,00	44,35%
7	Rehabilitasi ruang perpustakaan dengan tingkat kerusakan minimal sedang beserta perabotnya (DAK) SMP MUHAMMADIYAH 1 KARANGPUCUNG	140.000.000,00	114.714.500,00	81,94%
8	Rehabilitasi ruang kelas dengan tingkat kerusakan minimal sedang beserta perabotnya (DAK) SMP MUHAMMADIYAH 1 KARANGPUCUNG	300.000.000,00	238.330.000,00	79,44%
9	Rehabilitasi ruang Kepala Sekolah/Pimpinan dengan tingkat kerusakan minimal sedang beserta perabotnya (DAK) SMP MUHAMMADIYAH 1 KARANGPUCUNG	65.000.000,00	50.874.000,00	78,27%
10	Rehabilitasi ruang Kepala Sekolah/Pimpinan dengan tingkat kerusakan minimal sedang beserta perabotnya (DAK) SMP MUHAMMADIYAH	70.624.800,00	70.173.000,00	99,36%
11	Rehabilitasi ruang guru dengan tingkat kerusakan minimal sedang beserta perabotnya (DAK) SMP MUHAMMADIYAH SIDAREJA	83.000.000,00	82.661.000,00	99,59%
12	Rehabilitasi ruang perpustakaan dengan tingkat kerusakan minimal sedang beserta perabotnya (DAK) SMP AL HIKMAH KAWUNGANTEN	185.000.000,00	184.380.000,00	99,66%
13	Pengadaan peralatan laboratorium ilmu pengetahuan alam (IPA) biologi SMP Swasta (DAK)	95.280.000,00	79.600.000,00	83,54%
14	Pengadaan peralatan laboratorium ilmu pengetahuan alam (IPA) fisika SMP Swasta (DAK)	102.080.000,00	78.800.000,00	77,19%
15	Pengadaan peralatan teknologi, informasi dan komunikasi (TIK) SMP Swasta (DAK)	640.000.000,00	628.888.000,00	98,26%
16	Pengadaan media pendidikan SMP Swasta (DAK)	180.000.000,00	170.792.000,00	94,88%
17	Pengadaan mebeleir SD Kemala Bhayangkari	60.534.000,00	57.247.200,00	94,57%
	<b>4. Hibah COVID kepada Puskesmas</b>	<b>-</b>	<b>40.000.000,00</b>	

NO.REKENING	URAIAN	ANGGARAN	REALISASI	%
	1 Puskesmas Cilacap Selatan I	-	10.000.000,00	
	2 Puskesmas Cilacap Selatan II	-	10.000.000,00	
	3 Puskesmas Cilacap Tengah II	-	10.000.000,00	
	4 Puskesmas Cilacap Utara I	-	10.000.000,00	
<b>5.1.5.05.02</b>	<b>Belanja Hibah kepada Badan dan Lembaga Nirlaba, Sukarela dan Sosial yang Telah Memiliki Surat Keterangan Terdaftar</b>	<b>22.330.098.000,00</b>	<b>22.043.134.019,00</b>	<b>98,71%</b>
<b>5.1.5.05.02.0001</b>	<b>Belanja Hibah Uang kepada Badan dan Lembaga Nirlaba, Sukarela dan Sosial yang Telah Memiliki Surat Keterangan Terdaftar</b>	<b>17.945.000.000,00</b>	<b>17.935.000.000,00</b>	<b>99,94%</b>
	<b>1. Sekretariat Daerah</b>	<b>17.945.000.000,00</b>	<b>17.935.000.000,00</b>	<b>99,94%</b>
	1. Bantuan hibah kepada Kesatuan Organisasi Serbaguna Gotong Royong (KOSGORO) 1957 Jl. Kakap No 34 Cilacap	50.000.000,00	50.000.000,00	100%
	2. Bantuan hibah kepada Lembaga Dakwah Islam Indonesia (LDII) Kabupaten Cilacap Jl. ML Wiratno No 47 Cilacap	50.000.000,00	50.000.000,00	100%
	3. Bantuan hibah kepada Majelis Dzikir dan Bimbingan Taubat " Istana Taubat" Cilacap Jl. Jend. Sudirman No 92 A Cilacap	10.000.000,00	0,00	0,00%
	4. Bantuan hibah kepada PCNU Kabupaten Cilacap Jl. Raya Kalisabuk Km 15 Kesugihan Cilacap	8.000.000.000,00	8.000.000.000,00	100%
	5. Bantuan hibah kepada PD. Muhammadiyah Kabupaten Cilacap Jl. Jend. Sudirman No 81 Cilacap	7.500.000.000,00	7.500.000.000,00	100%
	6. Bantuan hibah kepada PD SALIMAH Kabupaten Cilacap Jl. Biak B22 / 357 RT 002 RW 013 Kel. Gunungsimping Kec. Cilacap Tengah	50.000.000,00	50.000.000,00	100%
	7. Bantuan hibah kepada Yayasan Tumpangan Kasih Cilacap Jl. Brantas RT 01 RW X Kel. Donan Kec. Cilacap Tengah	50.000.000,00	50.000.000,00	100%
	8. Bantuan hibah uang kepada Gerakan Pencegahan Korupsi RI (GNPK-RI) Kab. Cilacap	50.000.000,00	50.000.000,00	100%
	9. Bantuan hibah Yayasan An Nur Abu Bakar Ash Shidiq Desa Karangturi Kec. Kroya Jl. Turonggo RT 02 RW 04 Desa Karangturi Kec. Kroya	10.000.000,00	10.000.000,00	100%
	10. Belanja Hibah Sarana dan Prasarana Lembaga Amil Zakat LAZC Jl. Rajiman No. 36 Kelurahan Gunung Simpung Kecamatan Cilacap Tengah	50.000.000,00	50.000.000,00	100%
	11. Belanja hibah uang kepada Badan Amil Zakat Nasional (Baznas) Kabupaten Cilacap	275.000.000,00	275.000.000,00	100%
	12. Belanja hibah uang kepada Forum Kerukunan Umat Beragama (FKUB) Kabupaten Cilacap	100.000.000,00	100.000.000,00	100%
	13. Belanja hibah uang kepada Ikatan Persaudaraan Haji Indonesia (IPHI) Kabupaten Cilacap	50.000.000,00	50.000.000,00	100%
	14. Belanja hibah uang kepada Kwartir Cabang 1101 Kabupaten Cilacap	1.000.000.000,00	1.000.000.000,00	100%
	15. Belanja hibah uang kepada Pengurus KORPRI Kabupaten Cilacap	600.000.000,00	600.000.000,00	100%
	16. Belanja hibah uang kepada Majelis Ulama Indonesia (MUI) Kabupaten Cilacap	100.000.000,00	100.000.000,00	100%
<b>5.1.5.05.02.0002</b>	<b>Belanja Hibah Barang kepada Badan dan Lembaga Nirlaba, Sukarela dan Sosial yang Telah Memiliki Surat Keterangan Terdaftar</b>	<b>4.385.098.000,00</b>	<b>4.108.134.019,00</b>	<b>93,68%</b>
	<b>1. Dinas Pangan dan Perkebunan</b>	<b>954.283.500,00</b>	<b>863.889.740,00</b>	<b>90,53%</b>
	<b>Pembuatan Tungku Hemat Energi di Wilayah Cilacap Timur</b>	<b>6.000.000,00</b>	<b>5.954.400,00</b>	<b>99,24%</b>
	1. Poktan Mugi Rahayu Desa Brebeg Kec. Jeruklegi	6.000.000,00	5.954.400,00	99,24%
	<b>Pengadaan Bibit Cengkeh untuk Pekerjaan Pengembangan Tanaman Perkebunan &amp; Peremajaan Tanaman Perkebunan</b>	<b>187.275.000,00</b>	<b>134.020.800,00</b>	<b>71,56%</b>
	1. Kelompok Tani Jaya Mandiri Desa Cilempuyang Kec. Cimanggu	13.750.000,00	9.840.000,00	71,56%
	2. Kelompok Tani Sri Rejeki 04 Desa Ciwuni Kec. Kesugihan	29.150.000,00	20.860.800,00	71,56%
	3. Kelompok Tani Sri Wisdadi Desa Keleng Kec. Kesugihan	27.500.000,00	19.680.000,00	71,56%
	4. Kelompok Tani Sukur Laksana Desa Surusunda Kec. Karangpucung	68.750.000,00	49.200.000,00	71,56%
	5. Kelompok Tani Sumpersari Desa Pesanggrahan Kec. Kesugihan	48.125.000,00	34.440.000,00	71,56%
	<b>Pengadaan Barang Peralatan Pengolahan Gula Kelapa dan Aren</b>	<b>38.700.000,00</b>	<b>33.594.000,00</b>	<b>86,81%</b>
	1. Kelompok Tani Nyiur Kemilau Desa Jambusari Kec. Jeruklegi			
	Ayakan Gula Semut	1.750.000,00	1.750.000,00	100%
	Wajan (Ukuran 28)	18.750.000,00	15.978.500,00	85,22%
	Sabit	2.250.000,00	2.161.500,00	96,07%
	2. Kelompok Tani Mugi Rahayu Desa Brebeg Kec. Jeruklegi			
	Laru Organik	600.000,00	594.000,00	99,00%
	Wajan (Ukuran 28)	15.000.000,00	12.760.000,00	85,07%
	Ayakan Gula Semut	350.000,00	350.000,00	100%
	<b>Pengadaan Saprodi Pemanfaatan Lahan Pekarangan Bagi KWT</b>	<b>17.040.000,00</b>	<b>16.091.500,00</b>	<b>94,43%</b>
	1. Kelompok Wanita Tani Mitra Tani Desa Jeruklegi Kulon Kec. Jeruklegi			
	Benih Bayam	75.000,00	72.500,00	96,67%



NO.REKENING	URAIAN	ANGGARAN	REALISASI	%
	Benih Cabe Rawit	2.000.000,00	2.000.000,00	100%
	Benih Caesim	750.000,00	700.000,00	93,33%
	Benih Kembang Kol	5.000.000,00	4.335.000,00	86,70%
	Benih Pakcoy	2.640.000,00	2.550.000,00	96,59%
	Benih Pare	1.350.000,00	1.325.000,00	98,15%
	Benih Seledri	800.000,00	745.500,00	93,19%
	Benih Terung	900.000,00	900.000,00	100%
	Benih Tomat	250.000,00	250.000,00	100%
	Hand Sprayer	125.000,00	122.500,00	98,00%
	Keranjang/Tray Berlubang	1.200.000,00	1.183.000,00	98,58%
	Gembor	500.000,00	500.000,00	100%
	Pupuk Kandang	1.100.000,00	1.060.000,00	96,36%
	Polybag	350.000,00	348.000,00	99,43%
	<b>Pengadaan Bibit Lada Untuk Pekerjaan Pengembangan Tanaman Perkebunan dan Peremajaan Tanaman Perkebunan</b>	<b>43.000.000,00</b>	<b>42.140.000,00</b>	<b>98%</b>
1.	Kelompok Tani Tunas Lestari Desa Mekarsari Kec. Cipari	43.000.000,00	42.140.000,00	98%
	<b>Pengadaan Pupuk Kandang untuk Pekerjaan Perkebunan Organik dan Ramah Lingkungan, Pengembangan dan Peremajaan Tanaman Perkebunan</b>	<b>87.268.500,00</b>	<b>81.239.040,00</b>	<b>93,09%</b>
1.	Kelompok Tani Sri Rejeki 04 Desa Ciwuni Kec. Kesugihan	6.996.000,00	6.513.440,00	93,10%
2.	Kelompok Tani Sri Wisdadi Desa Keleng Kec. Kesugihan	6.600.000,00	6.144.000,00	93,09%
3.	Kelompok Tani Sukur Laksana Desa Surusunda Kec. Karangpucung	16.500.000,00	15.360.000,00	93,09%
4.	Kelompok Tani Sumbersari Desa Pesanggrahan Kec. Kesugihan	11.550.000,00	10.752.000,00	93,09%
5.	Kelompok Tani Jaya Mandiri Desa Cilempuyang Kec. Cimanggu	3.382.500,00	3.148.000,00	93,07%
6.	Kelompok Tani Karya Tani Makmur Desa Bunton Kec. Adipala	3.300.000,00	3.072.000,00	93,09%
7.	Kelompok Tani Sida Makmur Desa Karangsembung Kec. Nusawungu	7.700.000,00	7.168.000,00	93,09%
8.	Kelompok Tani Sida Lestari Desa Sidaaurip Kec. Binangun	7.700.000,00	7.168.000,00	93,09%
9.	Kelompok Tani Sri Rahayu Desa Karangkemiri Kec. Maos	7.700.000,00	7.168.000,00	93,09%
10.	Kelompok Tani Tunas Lestari Desa Mekarsari Kec. Cipari	15.840.000,00	14.745.600,00	93,09%
	<b>Pengadaan Bibit Tanaman Perkebunan (Bibit Kelapa Kopyor)</b>	<b>575.000.000,00</b>	<b>550.850.000,00</b>	<b>95,80%</b>
1.	Kelompok Tani Karya Tani Makmur Desa Bunton Kec. Adipala	50.000.000,00	47.900.000,00	95,80%
2.	Kelompok Tani Sida Makmur Desa Karangsembung Kec. Nusawungu	175.000.000,00	167.650.000,00	95,80%
3.	Kelompok Tani Sida Lestari Desa Sidaaurip Kec. Binangun	175.000.000,00	167.650.000,00	95,80%
4.	Kelompok Tani Sri Rahayu Desa Karangkemiri Kec. Maos	175.000.000,00	167.650.000,00	95,80%
	<b>2. Dinas Perikanan</b>	<b>3.430.814.500,00</b>	<b>3.244.244.279,00</b>	<b>94,56%</b>
	<b>Peningkatan Ketersediaan Ikan untuk Konsumsi dan Usaha Pengolahan dalam 1 (satu) Daerah Kabupaten/Kota</b>	<b>149.749.000,00</b>	<b>124.187.800,00</b>	<b>82,93%</b>
1.	Kelompok Pengolah dan Pemasar (POKLAHSAR) "Bengawan Mina Adiraja" Desa Jambusari Kec. Jeruklegi	49.950.000,00	42.091.500,00	84,27%
2.	Kelompok Pengolah dan Pemasar (POKLAHSAR) "Berkah Bandeng" Desa Jambusari Kec. Jeruklegi	49.911.750,00	43.331.475,00	86,82%
3.	Kelompok Pengolah dan Pemasar (POKLAHSAR) "Pasar Genteng Lestari" Desa Panimbangan Kec. Cimanggu	49.887.250,00	38.764.825,00	77,70%
	<b>Pelaksanaan Bimbingan dan Penerapan Persyaratan atau Standar pada Usaha Pengolahan dan Pemasaran Skala Mikro dan Kecil</b>	<b>153.000.000,00</b>	<b>148.013.320,00</b>	<b>96,74%</b>
1.	Kelompok Usaha Garam Rakyat "MINA RAHAYU" Desa Jetis Kec. Nusawungu	81.068.750,00	78.363.320,00	96,66%
2.	Kelompok Usaha Garam Rakyat "GARTON" Desa Bunton Kec. Adipala	71.931.250,00	69.650.000,00	96,83%
	<b>Penjaminan Ketersediaan Sarana Usaha Perikanan Tangkap</b>	<b>1.436.260.800,00</b>	<b>1.360.341.334,00</b>	<b>94,71%</b>
1.	Honorarium Pejabat Pemeriksa Hasil Pekerjaan (PjPHP)	3.600.000,00	-	0,00%
2.	KN. Thoe Sari	29.750.000,00	29.668.320,00	99,73%
3.	KUB Mukti Sari	49.640.000,00	49.488.120,00	99,69%
4.	KN. Mina Lestari	49.640.000,00	49.488.120,00	99,69%
5.	KN. Mino Jaladri	49.640.000,00	49.488.120,00	99,69%
6.	KUB Bengawan Baru	89.740.000,00	88.836.000,00	98,99%
7.	KUB Lumbung Sari	99.926.000,00	98.724.934,00	98,80%
8.	KUB Mina Mekar Jaya	89.962.000,00	89.710.060,00	99,72%
9.	KUB Mina Tirta Jaya	89.950.000,00	89.695.540,00	99,72%
10.	KUB Mina Tri Utami	89.970.000,00	89.680.800,00	99,68%
11.	Pokmaswas Mina Kaliwungu	49.640.000,00	49.488.120,00	99,69%
12.	KUB Gotong Royong (DAK)	223.257.100,00	202.011.700,00	90,48%
13.	KUB Mitra Usaha (DAK)	298.288.600,00	272.049.800,00	91,20%
14.	KUB Sida Ana (DAK)	223.257.100,00	202.011.700,00	90,48%
	<b>Penjaminan Ketersediaan Sarana Pembudidayaan Ikan dalam 1 (satu) Daerah Kabupaten/Kota</b>	<b>1.592.014.700,00</b>	<b>1.513.149.825,00</b>	<b>95,05%</b>
1.	Pengadaan Benih Ikan Gurame untuk Pokdakan Tani Mina Warih Desa Panisihan Kec. Maos	14.998.400,00	14.649.600,00	97,67%
2.	Pengadaan Benih Ikan Gurame Pokdakan Tani Lembah Mina Desa Madusari Kec. Wanareja	19.999.300,00	19.534.200,00	97,67%
3.	Pengadaan Sarpras untuk Kelompok Sepakat Widodo Desa Karangtawang Kec. Nusawungu	149.980.000,00	145.616.064,00	97,09%

NO.REKENING	URAIAN	ANGGARAN	REALISASI	%
4.	Pengadaan Sarpras Pokdakan Mina Rizky Kelurahan Tambakreja Kec. Cilacap Selatan	185.535.000,00	182.746.000,00	98,50%
5.	Pengadaan Benih Ikan Gurame Pokdakan Mina Anggara Desa Panulisann Barat Kec. Dayeuhluhur	14.998.400,00	14.649.600,00	97,67%
6.	Pengadaan Benih Ikan Nila Gift dan Ikan Nila Merah untuk Kelompok Tani Ikan Sidamulya Desa Cijati Kec. Cimanggu	20.000.000,00	17.090.000,00	85,45%
7.	Pengadaan Benih Ikan Lele Mutiara Kolam Bundar diameter 17 m Paranet dan Pakan Ikan untuk Pokdakan Mina Makmur Desa Planjan kec.Kesugihan	30.000.000,00	29.821.000,00	99,40%
8.	Pengadaan Benih Ikan Gurame Pokdakan Sri Lestari Desa Kroya Kec. Kroya	24.995.900,00	24.618.000,00	98,49%
9.	Pengadaan Benih Ikan Nila Merah dan Benih Ikan Nila Gift untuk Pokdakan Lestari Desa Surusunda Kec. Karangpucung	45.000.000,00	35.312.000,00	78,47%
10.	Pengadaan Benih Ikan Gurame Pokdakan Mina Sari dusun Cibabut Desa Jatisari Kec. Kedungreja	54.997.100,00	53.708.310,00	97,66%
11.	Pengadaan Benih Ikan Gurame Pokdakan Tunas Jaya Desa Mulyadadi Kec. Cipari	51.999.900,00	51.213.000,00	98,49%
12.	Pengadaan Induk Ikan Lele Mutiara dan Pakan Induk Ikan Lele untuk Pokdakan Boscom Desa Gintungreja Kec. Gandrungmangu	29.978.900,00	29.606.035,00	98,76%
13.	Pengadaan Induk Ikan Gurame dan Pakan Induk untuk Pokdakan Mina Gasah Desa Grugu Kec. kawunganten	29.992.500,00	29.193.965,00	97,34%
14.	Pengadaan Mesin Pompa Alr Selang Sedot Spiral Selang Semprot Blower/aerator Terpal A.12 Kincir Waring dan Blong Plastik Pokdakan Mina Kujang Kencana Desa Cimrutu Patimuan	79.597.800,00	78.093.000,00	98,11%
15.	Pengadaan Benih Ikan Bandeng dan Benih Udang windu untuk Pokdakan Tambak Sejahtera Desa Ujungalang Kec. Kampunglaut	75.000.000,00	74.159.500,00	98,88%
16.	Penyediaan Sarana Prasarana Perikanan Budidaya Air Tawar untuk Kelompok Esti Rahayu I Desa Kamulyan Kecamatan Bantarsari	39.999.600,00	39.333.512,00	98,33%
17.	Penyediaan Sarana dan Prasarana Perikanan Budidaya Air Tawar Pokdakan Berkah Mina Sejahtera Desa Kubangkungkung Kec. Kawunganten	70.829.000,00	69.976.872,00	98,80%
18.	Pengadaan Benih Ikan Gurame Pakan Ikan Paranet dan Terpal Uk. 4x6 untuk Pokdakan Bunga Teratai Desa Glempang Pasir Kec. Adipala	44.996.800,00	44.474.200,00	98,84%
19.	Pengadaan Benih Ikan Nila Gift Ikan Nila Merah dan Pakan Ikan untuk Pokdakan Giri Mukti Desa Ciwalen Kec. Dayeuhluhur	50.000.000,00	42.448.210,00	84,90%
20.	Pengadaan Benih Ikan Gurame dan Pakan Ikan untuk Pokdakan Mina Citra Karya Desa Cibeunying Kec. Majenang	50.000.000,00	47.280.000,00	94,56%
21.	Pengadaan Benih Ikan Nila Merah dan Pakan Ikan untuk Pokdakan Mina Tirta Jalu Desa Jenang Kec. Majenang	50.000.000,00	39.811.800,00	79,62%
22.	Pengadaan Benih ikan Nila Merah Ikan Nilem dan Pakan Ikan untuk Pokdakan Mina Tri sari Desa Boja Kec. Majenang	49.200.000,00	41.740.300,00	84,84%
23.	Pengadaan Benih Ikan Nila Gift 8-10 cm Benih Ikan Nila Merah 5-8 cm dan Pakan Ikan untuk Pokdakan Mina Jaya Desa Panimbang kec.Cimanggu	40.000.000,00	32.910.000,00	82,28%
24.	Pengadaan Benih Ikan Nila Gift 8-10 cm Benih Ikan Nila Merah 5-8 cm dan Pakan Ikan untuk Pokdakan Mina Lestari Desa Panimbang kec.Cimanggu	60.000.000,00	49.800.000,00	83,00%
25.	Pengadaan Benih Ikan Gurami Paranet dan Pakan Ikan untuk Pokdakan Berkah Jaya Farm Desa Kertajaya Kec. Gandrungmangu Berkah Jaya farm	50.000.000,00	49.422.200,00	98,84%
26.	Pengadaan Benih Ikan Gurame ukuran bungkus rokok dan Pakan Ikan untuk Pokdakan Tani Jaya Desa Patimuan Kec. Patimuan	61.996.800,00	60.239.200,00	97,17%
27.	Penyediaan Sarana Produksi Perikanan Budidaya Bantuan Benih Ikan lele Pakan dan Probiotik Pokdakan Mina Jaya Kel. Tambakreja Kecamatan Cilacap Selatan	99.998.900,00	98.908.157,00	98,91%
28.	Pengadaan Sarpras untuk Pokdakan Sendang Sidat Desa Klumprit Kec. Nusawungu	53.320.400,00	52.685.100,00	98,81%
29.	Penyediaan Mesin Pakan Buatan (Pelet) bagi pokdakan "Mina Mitra Hias" Desa Sarwadadi Kec.Kawunganten	44.600.000,00	44.110.000,00	98,90%
	<b>Penyediaan Prasarana Pembudidayaan Ikan dalam 1 (satu) Daerah Kabupaten/Kota</b>	<b>99.790.000,00</b>	<b>98.552.000,00</b>	<b>98,76%</b>
1.	Normalisasi saluran pembuang pokdakan "Tawang Vaname" Desa Karangtawang Kec.Nusawungu	99.790.000,00	98.552.000,00	98,76%

PEMERINTAH KABUPATEN CILACAP  
TAHUN ANGGARAN 2021  
ANGGARAN DAN REALISASI HIBAH TAHUN ANGGARAN 2021

5.1.5 : Belanja Hibah  
5.1.5.07 : Belanja Hibah Bantuan Keuangan kepada Partai Politik  
Anggaran : Rp2.918.784.000,00

NO.REKENING	URAIAN	ANGGARAN	REALISASI	%
1	2	3	4	5
5.1.5.07	Belanja Hibah Bantuan Keuangan kepada Partai Politik	2.918.784.000,00	2.918.784.000,00	100,00%
5.1.5.07.01	Belanja Hibah Bantuan Keuangan kepada Partai Politik	2.918.784.000,00	2.918.784.000,00	100,00%
	1 PAN	227.136.000,00	227.136.000,00	100,00%
	2 Partai Demokrat	179.802.000,00	179.802.000,00	100,00%
	3 Partai Gerindra	394.098.000,00	394.098.000,00	100,00%
	4 Partai Golkar	512.736.000,00	512.736.000,00	100,00%
	5 Partai Nasdem	176.490.000,00	176.490.000,00	100,00%
	6 PDIP	589.386.000,00	589.386.000,00	100,00%
	7 PKB	407.004.000,00	407.004.000,00	100,00%
	8 PKS	190.854.000,00	190.854.000,00	100,00%
	9 PPP	241.278.000,00	241.278.000,00	100,00%

**PEMERINTAH KABUPATEN CILACAP**  
**TAHUN ANGGARAN 2021**  
**ANGGARAN DAN REALISASI BANSOS TAHUN ANGGARAN 2021**  
**DAFTAR PENERIMA BANSOS S/D DESEMBER 2021**

5.1.5 : Belanja Bantuan Sosial  
 5.1.5.01 : Belanja Bantuan Sosial Uang yang direncanakan kepada Individu  
 Anggaran : 7.158.000.000,00

KODE REK	URAIAN	ANGGARAN	REALISASI	SISA	%
1	2	3	4	5	6
5.1.5	<b>BELANJA BANTUAN SOSIAL</b>	<b>7.158.000.000,00</b>	<b>6.104.000.000,00</b>	<b>1.054.000.000,00</b>	<b>85,28%</b>
5.1.5.01.01	Belanja Bantuan Sosial Uang yang direncanakan kepada Individu	7.158.000.000,00	6.104.000.000,00	1.054.000.000,00	85,28%
	<b>1. DINAS PERUMAHAN, KAWASAN PERMUKIMAN DAN PERTANAHAN</b>	<b>6.920.000.000,00</b>	<b>5.920.000.000,00</b>	<b>1.000.000.000,00</b>	<b>85,55%</b>
	Perbaikan Rumah Tidak Layak Huni	6.920.000.000,00	5.920.000.000,00	1.000.000.000,00	85,55%
	<b>APBD TAHAP 1</b>				
1	SARMAN	10.000.000,00	10.000.000,00	-	100%
2	KASWANTO	10.000.000,00	10.000.000,00	-	100%
3	JUMERI	10.000.000,00	10.000.000,00	-	100%
4	RISMANUDIN	10.000.000,00	10.000.000,00	-	100%
5	MISWAN SAN SUWARDI	10.000.000,00	10.000.000,00	-	100%
6	SUGIYANTO	10.000.000,00	10.000.000,00	-	100%
7	SAGINO	10.000.000,00	10.000.000,00	-	100%
8	TATA	10.000.000,00	10.000.000,00	-	100%
9	JUKI WIYANTO	10.000.000,00	10.000.000,00	-	100%
10	TUKIMAN MARTONO	10.000.000,00	10.000.000,00	-	100%
11	MULYADI KARDI	10.000.000,00	10.000.000,00	-	100%
12	ROBINGAH	10.000.000,00	10.000.000,00	-	100%
13	SOLIHIN	10.000.000,00	10.000.000,00	-	100%
14	SARMIN	10.000.000,00	10.000.000,00	-	100%
15	RASMIARJO	10.000.000,00	10.000.000,00	-	100%
16	SARMAN	10.000.000,00	10.000.000,00	-	100%

KODE REK	URAIAN		ANGGARAN	REALISASI	SISA	%
	1	2				
17	MISWAN SETIAWAN	Jalan Nusa Weri RT 04 RW 12 Kelurahan Kutawaru Kecamatan Cilacap Tengah	10.000.000,00	10.000.000,00	-	100%
18	PONIYAH	RT 04 RW 12 Kelurahan Kutawaru Kecamatan Cilacap Tengah	10.000.000,00	10.000.000,00	-	100%
19	AMINUDIN	RT 04 RW 12 Kelurahan Kutawaru Kecamatan Cilacap Tengah	10.000.000,00	10.000.000,00	-	100%
20	EMANTO	Dusun Sokawera Wetan RT 02 RW 10 Desa Kubangkangkung Kecamatan Kawunganten	10.000.000,00	10.000.000,00	-	100%
21	SANTO DIHARJO WISO	Dusun Sokawera Kulon RT 01 RW 08 Desa Kubangkangkung Kecamatan Kawunganten	10.000.000,00	10.000.000,00	-	100%
22	AGUS SUTARTO	Dusun Sidasari Kulon RT 06 RW 01 Desa Kubangkangkung Kecamatan Kawunganten	10.000.000,00	10.000.000,00	-	100%
23	TUKIMAN	Dusun Sidasari Kulon RT 02 RW 02 Desa Kubangkangkung Kecamatan Kawunganten	10.000.000,00	10.000.000,00	-	100%
24	SUDIYO HADI SUTRISNO	Dusun Sidasari Kulon RT 04 RW 01 Desa Kubangkangkung Kecamatan Kawunganten	10.000.000,00	10.000.000,00	-	100%
25	PARTINI	Dusun Sidasari Kulon RT 02 RW 02 Desa Kubangkangkung Kecamatan Kawunganten	10.000.000,00	10.000.000,00	-	100%
26	MARIJAN	Dusun Sokawera Kulon RT 02 RW 08 Desa Kubangkangkung Kecamatan Kawunganten	10.000.000,00	10.000.000,00	-	100%
27	SADINEM	Dusun Sokawera Kulon RT 03 RW 07 Desa Kubangkangkung Kecamatan Kawunganten	10.000.000,00	10.000.000,00	-	100%
28	TUSIMAN	Dusun Sokawera Kulon RT 03 RW 07 Desa Kubangkangkung Kecamatan Kawunganten	10.000.000,00	10.000.000,00	-	100%
29	PONIMAN	Dusun Sokawera Kulon RT 01 RW 08 Desa Kubangkangkung Kecamatan Kawunganten	10.000.000,00	10.000.000,00	-	100%
30	SUKINEM	Dusun Sokawera Kulon RT 01 RW 07 Desa Kubangkangkung Kecamatan Kawunganten	10.000.000,00	10.000.000,00	-	100%
31	SUDIYONO	Dusun Sokawera Kulon RT 03 RW 08 Desa Kubangkangkung Kecamatan Kawunganten	10.000.000,00	10.000.000,00	-	100%
32	GUNANTO	Dusun Sokawera Kulon RT 01 RW 07 Desa Kubangkangkung Kecamatan Kawunganten	10.000.000,00	10.000.000,00	-	100%
33	SARIPAN	Dusun Kubangkangkung Lor RT 01 RW 05 Desa Kubangkangkung Kecamatan Kawunganten	10.000.000,00	10.000.000,00	-	100%
34	SARIO SAKRI	Dusun Kubangkangkung Lor RT 04 RW 05 Desa Kubangkangkung Kecamatan Kawunganten	10.000.000,00	10.000.000,00	-	100%
35	SAN NGUMAR	Dusun Kubangkangkung RT 06 RW 05 Desa Kubangkangkung Kecamatan Kawunganten	10.000.000,00	10.000.000,00	-	100%
36	ALI MUKASAN	Dusun Kubangkangkung Lor RW 05 RT 06 Desa Kubangkangkung Kecamatan Kawunganten	10.000.000,00	10.000.000,00	-	100%
37	TASIMIN	Dusun Sidasari Wetan RT 5 RW 3 Desa Kubangkangkung Kecamatan Kawunganten	10.000.000,00	10.000.000,00	-	100%

KODE REK	URAIAN		ANGGARAN	REALISASI	SISA	%
	1	2				
38	YATIN	Dusun Sidasari Wetan RT 02 RW 03 Desa Kubangkangkung Kecamatan Kawunganten	10.000.000,00	10.000.000,00	-	100%
39	SUDARMAN	Dusun Sidasari Wetan RT 06 RW 04 Desa Kubangkangkung Kecamatan Kawunganten	10.000.000,00	10.000.000,00	-	100%
40	SUTARYO	Dusun Sidasari Wetan RT 07 RW 08 Desa Kubangkangkung Kecamatan Kawunganten	10.000.000,00	10.000.000,00	-	100%
41	DARIO	Dusun Sokawera Wetan RT 02 RW 11 Desa Kubangkangkung Kecamatan Kawunganten	10.000.000,00	10.000.000,00	-	100%
42	WATINI	Dusun Sokawera Wetan RT 02 RW 11 Desa Kubangkangkung Kecamatan Kawunganten	10.000.000,00	10.000.000,00	-	100%
43	DEMI	Dusun Sokawera Wetan RT 04 RW 10 Desa Kubangkangkung Kecamatan Kawunganten	10.000.000,00	10.000.000,00	-	100%
44	SIMIN	Dusun Sokawera Wetan RT 06 RW 09 Desa Kubangkangkung Kecamatan Kawunganten	10.000.000,00	10.000.000,00	-	100%
45	MAIRUN	Dusun Sidasari Kulon RT 05 RW 02 Desa Kubangkangkung Kecamatan Kawunganten	10.000.000,00	10.000.000,00	-	100%
46	NDONIATI	Kubangkangkung Lor RT 05 RW 05 Desa Kubangkangkung Kecamatan Kawunganten	10.000.000,00	10.000.000,00	-	100%
47	RASMINAH	Dusun Karangbawang RW 05 RT 001 Desa Kawunganten Kecamatan Kawunganten	10.000.000,00	10.000.000,00	-	100%
48	RUSMANTO WASUN	Dusun Karangbawang RT 02 RW 06 Desa Kawunganten Kecamatan Kawunganten	10.000.000,00	10.000.000,00	-	100%
49	SUPARMAN	Dusun Karangbawang RT 02 RW 06 Desa Kawunganten Kecamatan Kawunganten	10.000.000,00	10.000.000,00	-	100%
50	SAMINI	Dusun Karangbawang RT 02 RW 06 Desa Kawunganten Kecamatan Kawunganten	10.000.000,00	10.000.000,00	-	100%
51	MAD SAHRI KUAT	Dusun Karangbawang RT 03 RW 06 Desa Kawunganten Kecamatan Kawunganten	10.000.000,00	10.000.000,00	-	100%
52	NANO SUDARNO	Dusun Karangreja RT 01 RW 07 Desa Kawunganten Kecamatan Kawunganten	10.000.000,00	10.000.000,00	-	100%
53	DASIMAN	Dusun Karangreja RT 01 RW 07 Desa Kawunganten Kecamatan Kawunganten	10.000.000,00	10.000.000,00	-	100%
54	MIDIN	Dusun Karangreja RT 01 RW 07 Desa Kawunganten Kecamatan Kawunganten	10.000.000,00	10.000.000,00	-	100%
55	SURIP	Dusun Karangreja RT 01 RW 07 Desa Kawunganten Kecamatan Kawunganten	10.000.000,00	10.000.000,00	-	100%
56	WATINEM	Dusun Karangreja RT 03 RW 07 Desa Kawunganten Kecamatan Kawunganten	10.000.000,00	10.000.000,00	-	100%
57	RUSMINI	Dusun Karangreja RT 03 RW 08 Desa Kawunganten Kecamatan Kawunganten	10.000.000,00	10.000.000,00	-	100%

KODE REK	URAIAN		ANGGARAN	REALISASI	SISA	%
1	2		3	4	5	6
58	KASIMAN	Dusun Karangreja RT 04 RW 08 Desa Kawunganten Kecamatan Kawunganten	10.000.000,00	10.000.000,00	-	100%
59	PLINTI	Dusun Karangari RT 02 RW 01 Desa Kawunganten Kecamatan Kawunganten	10.000.000,00	10.000.000,00	-	100%
60	WARSITO	Dusun Kadununggal RT 04 RW 01 Desa Kawunganten Kecamatan Kawunganten	10.000.000,00	10.000.000,00	-	100%
61	S. SUWARMO	Dusun Kadununggal RT 04 RW 01 Desa Kawunganten Kecamatan Kawunganten	10.000.000,00	10.000.000,00	-	100%
62	BAIMAN	Dusun Karangari RW 01 RT 05 Desa Kawunganten Kecamatan Kawunganten	10.000.000,00	10.000.000,00	-	100%
63	LASIMAN	Dusun Karangari RT 06 RW 01 Desa Kawunganten Kecamatan Kawunganten	10.000.000,00	10.000.000,00	-	100%
64	ADMAN	Dusun Karangari RT 02 RW 02 Desa Kawunganten Kecamatan Kawunganten	10.000.000,00	10.000.000,00	-	100%
65	SANKARTA MIMANG	Dusun Karangari RT 02 RW 02 Desa Kawunganten Kecamatan Kawunganten	10.000.000,00	10.000.000,00	-	100%
66	YUT CIUT	Dusun Karangari RT 03 RW 02 Desa Kawunganten Kecamatan Kawunganten	10.000.000,00	10.000.000,00	-	100%
67	SUYITNO	Dusun Karangari RT 04 RWm 02 Desa Kawunganten Kecamatan Kawunganten	10.000.000,00	10.000.000,00	-	100%
68	KODIR	Dusun Karangari RT 08 RW 02 Desa Kawunganten Kecamatan Kawunganten	10.000.000,00	10.000.000,00	-	100%
69	MAD SUKEMI	Dusun Karangari RT 02 RW 04 Desa Kawunganten Kecamatan Kawunganten	10.000.000,00	10.000.000,00	-	100%
70	SODIKUN	Dusun Karangari RT 04 RW 04 Desa Kawunganten Kecamatan Kawunganten	10.000.000,00	10.000.000,00	-	100%
71	SARDIMAN	Dusun Gunungjaya RT 01 RW 01 Desa Bojong Kecamatan Kawunganten	10.000.000,00	10.000.000,00	-	100%
72	MARYADI	Dusun Gunungjaya RT 02 RW 01 Desa Bojong Kecamatan Kawunganten	10.000.000,00	10.000.000,00	-	100%
73	SUPIYAH	Dusun Gunungjaya RT 02 RW 01 Desa Bojong Kecamatan Kawunganten	10.000.000,00	10.000.000,00	-	100%
74	KASIMUN	Dusun Gunungjaya RW 01 RT 004 Desa Bojong Kecamatan Kawunganten	10.000.000,00	10.000.000,00	-	100%
75	MUJIMAN MA'RUF AL ASWADI	Dusun Gunungjaya RT 05 RW 01 Desa Bojong Kecamatan Kawunganten	10.000.000,00	10.000.000,00	-	100%
76	NGADIMAN	Dusun Gunungjaya RT 06 RW 01 Desa Bojong Kecamatan Kawunganten	10.000.000,00	10.000.000,00	-	100%
77	M NASRUDIN	Dusun Gunungjaya RT 06 RW 01 Desa Bojong Kecamatan Kawunganten	10.000.000,00	10.000.000,00	-	100%

KODE REK	URAIAN		ANGGARAN	REALISASI	SISA	%
	1	2				
			3	4	5	6
78	TURYATI	Dusun Jaya Giri RT 01 RW 02 Desa Bojong Kecamatan Kawunganten	10.000.000,00	10.000.000,00	-	100%
79	BAMBANG MARKUAT	Dusun Jaya Giri RT 02 RW 02 Desa Bojong Kecamatan Kawunganten	10.000.000,00	10.000.000,00	-	100%
80	ANJAR SUWAGE	Dusun Bojong RT 02 RW 02 Desa Bojong Kecamatan Kawunganten	10.000.000,00	10.000.000,00	-	100%
81	TUGIAH	Dusun Jayagiri RT 05 RW 02 Desa Bojong Kecamatan Kawunganten	10.000.000,00	10.000.000,00	-	100%
82	MISWANTO	Dusun Jayagiri RT 05 RW 02 Desa Bojong Kecamatan Kawunganten	10.000.000,00	10.000.000,00	-	100%
83	TUROHMAN	Dusun Karya Mekar RT 02 RW 03 Desa Bojong Kecamatan Kawunganten	10.000.000,00	10.000.000,00	-	100%
84	TURYONO	Dusun Karya Mekar RT 04 RW 03 Desa Bojong Kecamatan Kawunganten	10.000.000,00	10.000.000,00	-	100%
85	SAN BARDI	Dusun Karya Mekar RT 06 RW 03 Desa Bojong Kecamatan Kawunganten	10.000.000,00	10.000.000,00	-	100%
86	RUSMANTO	Dusun Karya Mekar RT 03 RW 03 Desa Bojong Kecamatan Kawunganten	10.000.000,00	10.000.000,00	-	100%
87	ANDI PURNOMO	Dusun Kramasari RT 07 RW 04 Desa Bojong Kecamatan Kawunganten	10.000.000,00	10.000.000,00	-	100%
88	SANSUWITO SIYAM	Dusun Kramasari RT 05 RW 04 Desa Bojong Kecamatan Kawunganten	10.000.000,00	10.000.000,00	-	100%
89	SUTIMIN	Dusun Mekarsari RT 06 RW 05 Desa Bojong Kecamatan Kawunganten	10.000.000,00	10.000.000,00	-	100%
90	YATINO	Dusun Mekarsari RT 05 RW 05 Desa Bojong Kecamatan Kawunganten	10.000.000,00	10.000.000,00	-	100%
91	SLAMET RIYADI	Dusun Mekarsari RT 07 RW 05 Desa Bojong Kecamatan Kawunganten	10.000.000,00	10.000.000,00	-	100%
92	DARMANTO	Dusun Mekarsari RT 08 RW 05 Desa Bojong Kecamatan Kawunganten	10.000.000,00	10.000.000,00	-	100%
93	KHOERUN BUDI SANTOSO	Dusun Mekarsari RT 03 RW 05 Desa Bojong Kecamatan Kawunganten	10.000.000,00	10.000.000,00	-	100%
94	TUGIMAN	Dusun Nusajaya RT 05 RW 06 Desa Bojong Kecamatan Kawunganten	10.000.000,00	10.000.000,00	-	100%
95	MARDI	Dusun Nusajaya RT 03 RW 06 Desa Bojong Kecamatan Kawunganten	10.000.000,00	10.000.000,00	-	100%
96	SALIKIN SUKEMI	Dusun Nusajaya RT 01 RW 06 Desa Bojong Kecamatan Kawunganten	10.000.000,00	10.000.000,00	-	100%
97	TURINO	Dusun Nusajaya RT 04 RW 06 Desa Bojong Kecamatan Kawunganten	10.000.000,00	10.000.000,00	-	100%



KODE REK	URAIAN		ANGGARAN	REALISASI	SISA	%
	1	2				
98	TURSIMAN	Dusun Nusajaya RT 05 RW 06 Desa Bojong Kecamatan Kawunganten	10.000.000,00	10.000.000,00	-	100%
99	MUJIMAN	Dusun Nusadadi RT 08 RW 08 Desa Bojong Kecamatan Kawunganten	10.000.000,00	10.000.000,00	-	100%
100	PUJIONO	Dusun Nusadadi RT 08 RW 08 Desa Bojong Kecamatan Kawunganten	10.000.000,00	10.000.000,00	-	100%
101	JUMINAH	Dusun Nusadadi RT 07 RW 08 Desa Bojong Kecamatan Kawunganten	10.000.000,00	10.000.000,00	-	100%
102	TUMIRAH	Dusun Bugel Sampang RT 05 RW 09 Desa Bojong Kecamatan Kawunganten	10.000.000,00	10.000.000,00	-	100%
103	SLAMET DARYANTO	Dusun Bugel Sampang RT 04 RW 09 Desa Bojong Kecamatan Kawunganten	10.000.000,00	10.000.000,00	-	100%
104	SANWIKARTA	Dusun Bugel Sampang RT 03 RW 10 Desa Bojong Kecamatan Kawunganten	10.000.000,00	10.000.000,00	-	100%
105	PAINAH	Dusun Gunungjaya RT 04 RW 01 Desa Bojong Kecamatan Kawunganten	10.000.000,00	10.000.000,00	-	100%
106	LASEM	Tgr Blorong RT 05 RW 06 Dusun Timur Desa Glempong Kecamatan Maos	10.000.000,00	10.000.000,00	-	100%
107	PAIJAN	Dusun Tengah RW 004 RT 001 Desa Glempong Kecamatan Maos	10.000.000,00	10.000.000,00	-	100%
108	MISTAM	Dusun Tengah RW 003 RT 005 Desa Glempong Kecamatan Maos	10.000.000,00	10.000.000,00	-	100%
109	WARSAN SUBAGYO	Dusun Barat RW 002 RT 008 Desa Glempong Kecamatan Maos	10.000.000,00	10.000.000,00	-	100%
110	SALIYAH	Jalan Pasar RT 06 RW 02 Dusun Barat Desa Glempong Kecamatan Maos	10.000.000,00	10.000.000,00	-	100%
111	SUMARJO SADIYO	Jalan Dukuh RT 001 RW 002 Dusun Buaran Desa Maos Lor Kecamatan Maos	10.000.000,00	10.000.000,00	-	100%
112	AKHMAD SOBIRIN	Dusun Buaran RW 03 RT 01 Desa Maos Lor Kecamatan Maos	10.000.000,00	10.000.000,00	-	100%
113	YULIANTO	Jalan Sawo RT 01 RW 15 Dusun Palinggihan Desa Maos Lor Kecamatan Maos	10.000.000,00	10.000.000,00	-	100%
114	KASIMIN	Dusun Palinggihan RT 01 RW 12 Desa Maos Lor Kecamatan Maos	10.000.000,00	10.000.000,00	-	100%
115	DARWANTO	Dusun Tengah RW 009 RT 001 Desa Maos Lor Kecamatan Maos	10.000.000,00	10.000.000,00	-	100%
116	HADI PRAYITNO SIWAN	Jalan Tirtapati Timur RT 004 RW 004 Desa Maos Kidul Kecamatan Maos	10.000.000,00	10.000.000,00	-	100%
117	WANDI	Jalan Tirtapati Timur RT 04 RW 03 Desa Maos Kidul Kecamatan Maos	10.000.000,00	10.000.000,00	-	100%
118	SARWEN	Jalan Gunapati Timur RW 03 RT 03 Desa Maos Kidul Kecamatan Maos	10.000.000,00	10.000.000,00	-	100%
119	WARSO SUMEDI	Jalan Pramuka Timur RT 07 RW 02 Desa Maos Kidul Kecamatan Maos	10.000.000,00	10.000.000,00	-	100%
120	KARYONO	Jalan Gunapati Barat RT 05 RW 03 Desa Maos Kidul Kecamatan Maos	10.000.000,00	10.000.000,00	-	100%

KODE REK	URAIAN						%
	1	2	3	4	5	6	
121	KAMSI HADI SISWOYO	Dusun Ciwiru RT 02 RW 03 Desa Adipala Kecamatan Adipala	10.000.000,00	10.000.000,00	-	100%	
122	SUGENG PRIYONO	Jalan Angrek RT 06 RW 06 Dusun Adipala Kidul Desa Adipala Kecamatan Adipala	10.000.000,00	10.000.000,00	-	100%	
123	TUKIMAN	Jalan Pisang RT 06 RW 04 Dusun Adipala Kidul Desa Adipala Kecamatan Adipala	10.000.000,00	10.000.000,00	-	100%	
124	SUBUR	Jalan Tongkol RT 01 RW 04 Dusun Adipala Kidul Desa Adipala Kecamatan Adipala	10.000.000,00	10.000.000,00	-	100%	
125	SATEM	Jalan Jeruk RT 4 RW 5 Dusun Kebondalem Desa Adipala Kecamatan Adipala	10.000.000,00	10.000.000,00	-	100%	
126	AGUS SUPRIYADI	Jalan Jeruk RT 4 RW 5 Dusun Kebondalem Desa Adipala Kecamatan Adipala	10.000.000,00	10.000.000,00	-	100%	
127	PARSINEM	Jalan Kantil RT 05 RW 07 Dusun Sumpilan Desa Adipala Kecamatan Adipala	10.000.000,00	10.000.000,00	-	100%	
128	ARTAM MADIARJO	Jalan Beo RT 01 RW 01 Dusun Nusasari Desa Karang Sari Kecamatan Adipala	10.000.000,00	10.000.000,00	-	100%	
129	MAD KASITO	Jalan Beo RT 01 RW 02 Dusun Nusasari Desa Karang Sari Kecamatan Adipala	10.000.000,00	10.000.000,00	-	100%	
130	SAGE	Jalan Perhutut RT 02 RW 03 Dusun Nusasari Desa Karang Sari Kecamatan Adipala	10.000.000,00	10.000.000,00	-	100%	
131	SUPANGAT	Jalan Makam RT 02 RW 03 Dusun Nusasari Desa Karang Sari Kecamatan Adipala	10.000.000,00	10.000.000,00	-	100%	
132	HADMIN	RT 02 RW 03 Desa Ayamalas Kecamatan Kroya	10.000.000,00	10.000.000,00	-	100%	
133	DARMO PAWIRO	Dusun Panawareng RT 03 RW 03 Desa Ayamalas Kecamatan Kroya	10.000.000,00	10.000.000,00	-	100%	
134	SURATMIN	Dusun Panawareng RT 01 RW 04 Desa Ayamalas Kecamatan Kroya	10.000.000,00	10.000.000,00	-	100%	
135	SUPARNO	Dusun Ayamalas RT 01 RW 12 Desa Ayamalas Kecamatan Kroya	10.000.000,00	10.000.000,00	-	100%	
136	SANGKEN	Dusun Panawareng RT 02 RW 04 Desa Ayamalas Kecamatan Kroya	10.000.000,00	10.000.000,00	-	100%	
137	RASAM	RT 01 RW 12 Desa Ayamalas Kecamatan Kroya	10.000.000,00	10.000.000,00	-	100%	
138	SANSUDIN	Jalan Badak RT 03 RW 11 Dusun Ayamalas Desa Ayamalas Kecamatan Kroya	10.000.000,00	10.000.000,00	-	100%	
139	SURYONO	Jalan Badak RT 01 RW 11 Dusun Ayamalas Desa Ayamalas Kecamatan Kroya	10.000.000,00	10.000.000,00	-	100%	
140	KEMIS	Jalan Badak RT 01 RW 11 Dusun Ayamalas Desa Ayamalas Kecamatan Kroya	10.000.000,00	10.000.000,00	-	100%	
141	MARKEM	Dusun Panawareng RT 03 RW 03 Desa Ayamalas Kecamatan Kroya	10.000.000,00	10.000.000,00	-	100%	
142	SANDIWIRYA	Dusun Panawareng RT 03 RW 04 Desa Ayamalas Kecamatan Kroya	10.000.000,00	10.000.000,00	-	100%	

KODE REK	URAIAN		ANGGARAN	REALISASI	SISA	%
	1	2				
1			3	4	5	6
143	SAN SUMADI	Dusun Panawareng RT 03 RW 04 Desa Ayamalas Kecamatan Kroya	10.000.000,00	10.000.000,00	-	100%
144	SUROSO ACHMAD SUTRISNO	Dusun Pangkalan RT 01 RW 01 Desa Karangturi Kecamatan Kroya	10.000.000,00	10.000.000,00	-	100%
145	MUHAMAD SUPARMAN	Dusun Pangkalan RT 01 RW 01 Desa Karangturi Kecamatan Kroya	10.000.000,00	10.000.000,00	-	100%
146	PARTO GINANJAR	Dusun Pangkalan RT 03 RW 01 Desa Karangturi Kecamatan Kroya	10.000.000,00	10.000.000,00	-	100%
147	MARJUKI	Dusun Karang Kamal RT 03 RW 02 Desa Karangturi Kecamatan Kroya	10.000.000,00	10.000.000,00	-	100%
148	KASIKEM	Dusun Karangkamal RT 006 RW 002 Desa Karangturi Kecamatan Kroya	10.000.000,00	10.000.000,00	-	100%
149	KARTO SUMADI	Dusun Karangkamal RT 007 RW 002 Desa Karangturi Kecamatan Kroya	10.000.000,00	10.000.000,00	-	100%
150	KASWIN	Dusun Ketipes RT 01 RW 03 Desa Karangturi Kecamatan Kroya	10.000.000,00	10.000.000,00	-	100%
151	ATMO PAWIRA	Jalan Kelinci RT 03 RW 03 Dusun Ketipes Desa Karangturi Kecamatan Kroya	10.000.000,00	10.000.000,00	-	100%
152	ROHADI	Dusun Karangturi RW 04 RT 01 Desa Karangturi Kecamatan Kroya	10.000.000,00	10.000.000,00	-	100%
153	PARTAWITANA	Jalan Kidang RT 02 RW 04 Dusun Karangturi Desa Karangturi Kecamatan Kroya	10.000.000,00	10.000.000,00	-	100%
154	SANJURYA	Dusun Karangturi RW 04 RT 01 Desa Karangturi Kecamatan Kroya	10.000.000,00	10.000.000,00	-	100%
155	KAMIN	Jalan Badak RT 06 RW 04 Dusun Karangturi Desa Karangturi Kecamatan Kroya	10.000.000,00	10.000.000,00	-	100%
156	NGADISAN NUR SANWIAJI	Dusun Dongkelan RW 01 RT 01 Desa Widarapayung Wetan Kecamatan Binangun	10.000.000,00	10.000.000,00	-	100%
157	SANDIARIO	Dusun Dongkelan RW 02 RT 10 Desa Widarapayung Wetan Kecamatan Binangun	10.000.000,00	10.000.000,00	-	100%
158	TARPAN	Dusun Dongkelan RW 01 RT 01 Desa Widarapayung Wetan Kecamatan Binangun	10.000.000,00	10.000.000,00	-	100%
159	SIDEM	Dusun Panjatan RT 30 RW 08 Desa Widarapayung Wetan Kecamatan Binangun	10.000.000,00	10.000.000,00	-	100%
160	SARING	Dusun Panjatan RT 30 RW 08 Desa Widarapayung Wetan Kecamatan Binangun	10.000.000,00	10.000.000,00	-	100%
161	ADAM SAEFUDIN	Jalan SMP Barat RT 31 RW 09 Dusun Panjatan Desa Widarapayung Wetan Kecamatan Binangun	10.000.000,00	10.000.000,00	-	100%
162	KARTEM	Dusun Tengah RT 20 RW 05 Desa Widarapayung Wetan Kecamatan Binangun	10.000.000,00	10.000.000,00	-	100%
163	MAFTUH NGUNINGAN	Dusun Tengah RT 18 RW 05 Desa Widarapayung Wetan Kecamatan Binangun	10.000.000,00	10.000.000,00	-	100%

KODE REK	URAIAN		ANGGARAN	REALISASI	SISA	%
	1	2				
164	SATAM RUSTAM EFENDI	Jalan Siasem RT 24 RW 06 Dusun Tengah Desa Widarapayung Wetan Kecamatan Binangun	10.000.000,00	10.000.000,00	-	100%
165	KARTINEM	Dusun Tengah RT 20 RW 05 Desa Widarapayung Wetan Kecamatan Binangun	10.000.000,00	10.000.000,00	-	100%
166	KHUSNUL KHOTIMAH	Dusun Tengah RW 05 RT 20 Desa Widarapayung Wetan Kecamatan Binangun	10.000.000,00	10.000.000,00	-	100%
167	SAKIM	Jalan MTs Timur RT.19 RW 05 Dusun Tengah Desa Widarapayung Wetan Kecamatan Binangun	10.000.000,00	10.000.000,00	-	100%
		<b>JUMLAH</b>	<b>1.670.000.000,00</b>	<b>1.670.000.000,00</b>	-	<b>100%</b>
	<b>APBD TAHAP 2</b>					
1	NURHIDAYAT	Dusun Tritih RT 05 RW 03 Desa Jatisari Kecamatan Kedungreja	10.000.000,00	10.000.000,00	-	100%
2	MUHAJIR	Dusun Ciklapa RT 02 RW 03 Desa Ciklapa Kecamatan Kedungreja	10.000.000,00	10.000.000,00	-	100%
3	SOLECHAN	Dusun Mulyasari RT 05 RW 10 Desa Ciklapa Kecamatan Kedungreja	10.000.000,00	10.000.000,00	-	100%
4	SUWATR	Dusun Purwasari RT 04 RW 08 Desa Ciklapa Kecamatan Kedungreja	10.000.000,00	10.000.000,00	-	100%
5	SUDIMAN SUKARTO	Dusun Mulyasari RT 08 RW 09 Desa Ciklapa Kecamatan Kedungreja	10.000.000,00	10.000.000,00	-	100%
6	M.TOLIB	Dusun Ciklapa RT 02 RW 03 Desa Ciklapa Kecamatan Kedungreja	10.000.000,00	10.000.000,00	-	100%
7	NGADIRAN	Dusun Panebasan RT 05 RW 06 Desa Ciklapa Kecamatan Kedungreja	10.000.000,00	10.000.000,00	-	100%
8	M ALI USMAN	Dusun Panebasan RT 04 RW 04 Desa Ciklapa Kecamatan Kedungreja	10.000.000,00	10.000.000,00	-	100%
9	TURIYAH	Dusun Panebasan RT 01 RW 05 Desa Ciklapa Kecamatan Kedungreja	10.000.000,00	10.000.000,00	-	100%
10	SOLIHIN	Dusun Mulyasari RT 07 RW 10 Desa Ciklapa Kecamatan Kedungreja	10.000.000,00	10.000.000,00	-	100%
11	NASRUDIN KASOR	Dusun Panebasan RT 002 RW 05 Desa Ciklapa Kecamatan Kedungreja	10.000.000,00	10.000.000,00	-	100%
12	TOWIL MANSUR	Dusun Tambakreja RT 004 RW 07 Desa Tambakreja Kecamatan Kedungreja	10.000.000,00	10.000.000,00	-	100%
13	SITI JARIYAH	Dusun Tambakreja RT 02 RW 08 Desa Tambakreja Kecamatan Kedungreja	10.000.000,00	10.000.000,00	-	100%
14	SULIYAH	Dusun Tambakreja RT 05 RW 07 Desa Tambakreja Kecamatan Kedungreja	10.000.000,00	10.000.000,00	-	100%
15	MADSAERI	Dusun Tambakreja RT 05 RW 07 Desa Tambakreja Kecamatan Kedungreja	10.000.000,00	10.000.000,00	-	100%
16	SODIRUN	Dusun Tambakreja RT 03 RW 08 Desa Tambakreja Kecamatan Kedungreja	10.000.000,00	10.000.000,00	-	100%

KODE REK	URAIAN					%
	1	2	3	4	5	
		Dusun Tambakreja RT 03 RW 08 Desa Tambakreja Kecamatan Kedungreja	10.000.000,00	10.000.000,00	-	6
17	SARIYAH	Dusun Tambakreja RT 02 RW 08 Desa Tambakreja Kecamatan Kedungreja	10.000.000,00	10.000.000,00	-	100%
18	TURSINO	Dusun Tambakreja RT 05 RW 07 Desa Tambakreja Kecamatan Kedungreja	10.000.000,00	10.000.000,00	-	100%
19	MURTIJAH	Dusun Tambakreja RT 001 RW 07 Desa Tambakreja Kecamatan Kedungreja	10.000.000,00	10.000.000,00	-	100%
20	SAWIYAH	Dusun Tambakreja RT 01 RW 08 Desa Tambakreja Kecamatan Kedungreja	10.000.000,00	10.000.000,00	-	100%
21	MINTO DIHARIO	Dusun Kedungbulu RT 01 RW 05 Desa Tambakreja Kecamatan Kedungreja	10.000.000,00	10.000.000,00	-	100%
22	AHMAD RUSWANTO	Dusun Kedungbulu RT 01 RW 05 Desa Tambakreja Kecamatan Kedungreja	10.000.000,00	10.000.000,00	-	100%
23	SAHLAN AL IKHSAN	Dusun Kedungbulu RT 002 RW 05 Desa Tambakreja Kecamatan Kedungreja	10.000.000,00	10.000.000,00	-	100%
24	SAWIYEM	Dusun Kedungbulu RT 002 RW 05 Desa Tambakreja Kecamatan Kedungreja	10.000.000,00	10.000.000,00	-	100%
25	SARING IKHWAN	Dusun Kedungbulu RT 003 RW 05 Desa Tambakreja Kecamatan Kedungreja	10.000.000,00	10.000.000,00	-	100%
26	SUNARDI	Dusun Kedungbulu RT 003 RW 05 Desa Tambakreja Kecamatan Kedungreja	10.000.000,00	10.000.000,00	-	100%
27	JEMANIS	Dusun Kedungbulu RT 003 RW 05 Desa Tambakreja Kecamatan Kedungreja	10.000.000,00	10.000.000,00	-	100%
28	MUNTINGAH	Dusun Kedungbulu RT 003 RW 05 Desa Tambakreja Kecamatan Kedungreja	10.000.000,00	10.000.000,00	-	100%
29	SADIRI	Dusun Kedungbulu RT 003 RW 05 Desa Tambakreja Kecamatan Kedungreja	10.000.000,00	10.000.000,00	-	100%
30	ADMINI	Dusun Kedungbulu RT 004 RW 05 Desa Tambakreja Kecamatan Kedungreja	10.000.000,00	10.000.000,00	-	100%
31	PURYONO	Dusun Kedungbulu RT 04 RW 05 Desa Tambakreja Kecamatan Kedungreja	10.000.000,00	10.000.000,00	-	100%
32	MUHNI	Dusun Kedungbulu RT 005 RW 05 Desa Tambakreja Kecamatan Kedungreja	10.000.000,00	10.000.000,00	-	100%
33	IMAM SOLATUN	Dusun Kedungbulu RT 005 RW 05 Desa Tambakreja Kecamatan Kedungreja	10.000.000,00	10.000.000,00	-	100%
34	KARSONO	Dusun Kedungbulu RT 005 RW 05 Desa Tambakreja Kecamatan Kedungreja	10.000.000,00	10.000.000,00	-	100%
35	RUSMADI	Dusun Kedungbulu RT 001 RW 06 Desa Tambakreja Kecamatan Kedungreja	10.000.000,00	10.000.000,00	-	100%
36	M KHAERUDIN	Dusun Kedungbulu RT 001 RW 06 Desa Tambakreja Kecamatan Kedungreja	10.000.000,00	10.000.000,00	-	100%

KODE REK	URAIAN		ANGGARAN	REALISASI	SISA	%
	1	2				
37	KAMISAH	Dusun Kedungbulu RT 004 RW 06 Desa Tambakreja Kecamatan Kedungreja	10.000.000,00	10.000.000,00	-	100%
38	PARTOYO	Dusun Kedungbulu RT 004 RW 06 Desa Tambakreja Kecamatan Kedungreja	10.000.000,00	10.000.000,00	-	100%
39	SUBEJO	Dusun Kedungbulu RT 004 RW 06 Desa Tambakreja Kecamatan Kedungreja	10.000.000,00	10.000.000,00	-	100%
40	SUDARI MUHBIRIN	Dusun Kedungbulu RT 004 RW 06 Desa Tambakreja Kecamatan Kedungreja	10.000.000,00	10.000.000,00	-	100%
41	SURATNO	Dusun Kedungbulu RT 004 RW 06 Desa Tambakreja Kecamatan Kedungreja	10.000.000,00	10.000.000,00	-	100%
42	SODIK ALI SAHID	Dusun Kedungbulu RT 005 RW 06 Desa Tambakreja Kecamatan Kedungreja	10.000.000,00	10.000.000,00	-	100%
43	BASIMUN	Dusun Suren RT 004 RW 03 Desa Tambakreja Kecamatan Kedungreja	10.000.000,00	10.000.000,00	-	100%
44	SANMIARTO	Dusun Suren RT 02 RW 03 Desa Tambakreja Kecamatan Kedungreja	10.000.000,00	10.000.000,00	-	100%
45	MOHAMAD ISHAR	Dusun Suren RT 03 RW 04 Desa Tambakreja Kecamatan Kedungreja	10.000.000,00	10.000.000,00	-	100%
46	NGAISAH	Dusun Suren RT 02 RW 04 Desa Tambakreja Kecamatan Kedungreja	10.000.000,00	10.000.000,00	-	100%
47	MUKLASIN	Dusun Suren RT 02 RW 04 Desa Tambakreja Kecamatan Kedungreja	10.000.000,00	10.000.000,00	-	100%
48	WASINAH	Dusun Suren RT 03 RW 03 Desa Tambakreja Kecamatan Kedungreja	10.000.000,00	10.000.000,00	-	100%
49	MAD SUWARTO	Dusun Suren RT 02 RW 04 Desa Tambakreja Kecamatan Kedungreja	10.000.000,00	10.000.000,00	-	100%
50	SITI MANGUNAH	Dusun Suren RT 01 RW 04 Desa Tambakreja Kecamatan Kedungreja	10.000.000,00	10.000.000,00	-	100%
51	JIWOG	Dusun Rejadadi RT 02 RW 02 Desa Tambakreja Kecamatan Kedungreja	10.000.000,00	10.000.000,00	-	100%
52	NASIKIN	Dusun Rejadadi RT 05 RW 02 Desa Tambakreja Kecamatan Kedungreja	10.000.000,00	10.000.000,00	-	100%
53	MARTODIHARJO	Dusun Rejadadi RT 02 RW 02 Desa Tambakreja Kecamatan Kedungreja	10.000.000,00	10.000.000,00	-	100%
54	NASRODIN	Dusun Rejadadi RW 05 RT 02 Desa Tambakreja Kecamatan Kedungreja	10.000.000,00	10.000.000,00	-	100%
55	INGAN	Dusun Rejadadi RT 04 RW 02 Desa Tambakreja Kecamatan Kedungreja	10.000.000,00	10.000.000,00	-	100%
56	SUHARTO	Dusun Rejadadi RT 03 RW 02 Desa Tambakreja Kecamatan Kedungreja	10.000.000,00	10.000.000,00	-	100%

KODE REK	URAIAN		ANGGARAN	REALISASI	SISA	%
	1	2				
			3	4	5	6
57	AMIN	Dusun Rejadadi RT 02 RW 02 Desa Tambakreja Kecamatan Kedungreja	10.000.000,00	10.000.000,00	-	100%
58	MISWAN	Dusun Rejadadi RT 05 RW 01 Desa Tambakreja Kecamatan Kedungreja	10.000.000,00	10.000.000,00	-	100%
59	BUDI SANTOSO	Dusun Rejadadi RT 01 RW 02 Desa Tambakreja Kecamatan Kedungreja	10.000.000,00	10.000.000,00	-	100%
60	SUKINI	Dusun Cisumur RT 06 RW 06 Desa Cisumur Kecamatan Gandrungmangu	10.000.000,00	10.000.000,00	-	100%
61	HARNINGSIH	Dusun PurWadadi RT 05 RW 04 Desa Cisumur Kecamatan Gandrungmangu	10.000.000,00	10.000.000,00	-	100%
62	SIDROMI AL M KHOERUDIN	Dusun Balai Panjang RT 009 RW 001 Desa Cisumur Kecamatan Gandrungmangu	10.000.000,00	10.000.000,00	-	100%
63	DARSIM	Dusun Wanadadi RT 02 RW 05 Desa Cisumur Kecamatan Gandrungmangu	10.000.000,00	10.000.000,00	-	100%
64	PRAYITNO	Dusun Cisumur RT 08 RW 07 Desa Cisumur Kecamatan Gandrungmangu	10.000.000,00	10.000.000,00	-	100%
65	MASDAN	Dusun Laysansari RT 04 RW 04 Desa Laysansari Kecamatan Gandrungmangu	10.000.000,00	10.000.000,00	-	100%
66	SAEFUDIN	Dusun Laysansari RT 01 RW 03 Desa Laysansari Kecamatan Gandrungmangu	10.000.000,00	10.000.000,00	-	100%
67	RIYANTO	Jalan Wates RT 05 RW 01 Desa Laysansari Kecamatan Gandrungmangu	10.000.000,00	10.000.000,00	-	100%
68	WARMAN	Dusun Tegalsari RT 02 RW 08 Desa Laysansari Kecamatan Gandrungmangu	10.000.000,00	10.000.000,00	-	100%
69	TARNO	Dusun Tegalsari RT 08 RW 08 Desa Laysansari Kecamatan Gandrungmangu	10.000.000,00	10.000.000,00	-	100%
70	WARTOYO ALIAS ADMAN	Dusun Bendagede RT 01 RW 02 Desa Muktisari Kecamatan Gandrungmangu	10.000.000,00	10.000.000,00	-	100%
71	ALIFUDIN	Dusun Gandrungmangu RT 04 RW 04 Desa Gandrungmangu Kecamatan Gandrungmangu	10.000.000,00	10.000.000,00	-	100%
72	NGADIMAN	Dusun Sidaurip RT 01 RW 02 Desa Sidaurip Kecamatan Gandrungmangu	10.000.000,00	10.000.000,00	-	100%
73	SALAMUN	Dusun Sidaurip RT 01 RW 02 Desa Sidaurip Kecamatan Gandrungmangu	10.000.000,00	10.000.000,00	-	100%
74	KARTINAH	Dusun Kuripan RT 05 RW 02 Desa Sidaurip Kecamatan Gandrungmangu	10.000.000,00	10.000.000,00	-	100%
75	SAWINEM	Dusun Kuripan RT 05 RW 01 Desa Sidaurip Kecamatan Gandrungmangu	10.000.000,00	10.000.000,00	-	100%
76	SAMSUDIN	Dusun Sidaurip RT 01 RW 04 Desa Sidaurip Kecamatan Gandrungmangu	10.000.000,00	10.000.000,00	-	100%

KODE REK	URAIAN		ANGGARAN	REALISASI	SISA	%
1	2		3	4	5	6
77	SALIMAN	Dusun Sidaurip RT 05 RW04 Desa Sidaurip Kecamatan Gandrungmangu	10.000.000,00	10.000.000,00	-	100%
78	WAGIMAN	Dusun Sidaurip RT 1 RW 6 Desa Sidaurip Kecamatan Gandrungmangu	10.000.000,00	10.000.000,00	-	100%
79	ROHIMAH	Dusun Sidasari RT 4 RW 6 Desa Sidaurip Kecamatan Gandrungmangu	10.000.000,00	10.000.000,00	-	100%
80	WANIYAH	Dusun Sidasari RT 4 RW 6 Desa Sidaurip Kecamatan Gandrungmangu	10.000.000,00	10.000.000,00	-	100%
81	UMI SOLIHAH	Dusun Sidasari RT 4 RW 6 Desa Sidaurip Kecamatan Gandrungmangu	10.000.000,00	10.000.000,00	-	100%
82	SANAMIN	Dusun Sidaurip RT 06 RW 08 Desa Sidaurip Kecamatan Gandrungmangu	10.000.000,00	10.000.000,00	-	100%
83	SALIYAH	Dusun Gebangsari RT 04 RW 08 Desa Sidaurip Kecamatan Gandrungmangu	10.000.000,00	10.000.000,00	-	100%
84	TURMONO	Dusun Gebangsari RT 03 RW 08 Desa Sidaurip Kecamatan Gandrungmangu	10.000.000,00	10.000.000,00	-	100%
85	YUSMIANTO	Dusun Cilaku RT 02 RW 06 Desa Pegadangan Kecamatan Cipari	10.000.000,00	10.000.000,00	-	100%
86	ABU NASOR	Dusun Karangtengah RW 05 RT 03 Desa Cipari Kecamatan Cipari	10.000.000,00	10.000.000,00	-	100%
87	MISEM	Dusun Karangtengah RW 05 RT 03 Desa Cipari Kecamatan Cipari	10.000.000,00	10.000.000,00	-	100%
88	KHAFIDZ	Dusun Karangtengah RT 002 RW 005 Desa Cipari Kecamatan Cipari	10.000.000,00	10.000.000,00	-	100%
89	MOCHAMAD SYAHIDIN	Dusun Karangtengah RT 002 RW 005 Desa Cipari Kecamatan Cipari	10.000.000,00	10.000.000,00	-	100%
90	PUJI ASTUTI	Dusun Candimulya RT 07 RW 01 Desa Mulyadadi Kecamatan Cipari	10.000.000,00	10.000.000,00	-	100%
91	SADIRAN	Dusun Candimulya RT 07 RW 01 Desa Mulyadadi Kecamatan Cipari	10.000.000,00	10.000.000,00	-	100%
92	KUSINO	Dusun Candimulya RT 06 RW 01 Desa Mulyadadi Kecamatan Cipari	10.000.000,00	10.000.000,00	-	100%
93	MAD SUWARDI	Dusun Candimulya RT 07 RW 01 Desa Mulyadadi Kecamatan Cipari	10.000.000,00	10.000.000,00	-	100%
94	KARSİYATI	Dusun Candimulya RT 07 RW 01 Desa Mulyadadi Kecamatan Cipari	10.000.000,00	10.000.000,00	-	100%
95	SUDI MADKUKEMI	Dusun Sidakaya RT 04 RW 05 Desa Sidasari Kecamatan Cipari	10.000.000,00	10.000.000,00	-	100%
96	RASTINAH	Dusun Sidakaya RT 03 RW 04 Desa Sidasari Kecamatan Cipari	10.000.000,00	10.000.000,00	-	100%
97	ADMINAH	Dusun Purwosari RW 02 RT 04 Desa Sidasari Kecamatan Cipari	10.000.000,00	10.000.000,00	-	100%
98	DARSINI	Dusun Purwosari RT 04 03 Desa Sidasari Kecamatan Cipari	10.000.000,00	10.000.000,00	-	100%
99	SURTINI	Dusun Sidakaya RT 02 RW 06 Desa Sidasari Kecamatan Cipari	10.000.000,00	10.000.000,00	-	100%
100	SAWEN	Dusun Cibenon RT 06 RW 02 Desa Sidareja Kecamatan Sidareja	10.000.000,00	10.000.000,00	-	100%
101	KARTIWEN	Dusun Ciparuk RT 04 RW 02 Desa Kunci Kecamatan Sidareja	10.000.000,00	10.000.000,00	-	100%



KODE REK	URAIAN		ANGGARAN	REALISASI	SISA	%
	1	2				
102	SUMARIYAH	Dusun Tegalsari RT 03 RW 05 Desa Kawunganten Lor Kecamatan Kawunganten	10.000.000,00	10.000.000,00	-	100%
103	ALAMSAH	Dusun Tegalsari RT 03 RW 06 Desa Kawunganten Lor Kecamatan Kawunganten	10.000.000,00	10.000.000,00	-	100%
104	SUTARMI	Dusun Tegalsari RT 04 RW 05 Desa Kawunganten Lor Kecamatan Kawunganten	10.000.000,00	10.000.000,00	-	100%
105	NIWAN	Dusun Tegalsari RT 04 RW 06 Desa Kawunganten Lor Kecamatan Kawunganten	10.000.000,00	10.000.000,00	-	100%
106	FADLAL	Dusun Tegalsari RT 01 RW 06 Desa Kawunganten Lor Kecamatan Kawunganten	10.000.000,00	10.000.000,00	-	100%
107	PONIMAN	Dusun Tagalsari RT 02 RW 06 Desa Kawunganten Lor Kecamatan Kawunganten	10.000.000,00	10.000.000,00	-	100%
108	SANSIDI TUKIMAN	Dusun Tegalsari RT 03 RW 06 Desa Kawunganten Lor Kecamatan Kawunganten	10.000.000,00	10.000.000,00	-	100%
109	NATEM	Dusun Gunung Sari RT 04 RW 03 Desa Kawunganten Lor Kecamatan Kawunganten	10.000.000,00	10.000.000,00	-	100%
110	SUSWANTO	Dusun Gunung Sari RT 02 RW 04 Desa Kawunganten Lor Kecamatan Kawunganten	10.000.000,00	10.000.000,00	-	100%
111	AGUS WANTO	Dusun Gunung Sari RT 02 RW 04 Desa Kawunganten Lor Kecamatan Kawunganten	10.000.000,00	10.000.000,00	-	100%
112	ERMI	Dusun Tanjung Sari RW 04 RT 01 Desa Mentasan Kecamatan Kawunganten	10.000.000,00	10.000.000,00	-	100%
113	LASIYAH	Dusun Tanjung Sari RW 04 RT 01 Desa Mentasan Kecamatan Kawunganten	10.000.000,00	10.000.000,00	-	100%
114	TUNEM	Dusun Tanjung Sari RT 01 RW 04 Desa Mentasan Kecamatan Kawunganten	10.000.000,00	10.000.000,00	-	100%
115	MUJIATI	Dusun Tanjung Sari RT 01 RW 04 Desa Mentasan Kecamatan Kawunganten	10.000.000,00	10.000.000,00	-	100%
116	KAMINAH	Dusun Tanjung Sari RT 02 RW 04 Desa Mentasan Kecamatan Kawunganten	10.000.000,00	10.000.000,00	-	100%
117	SANTAMIN	Dusun Tanjung Sari RW 04 RT 02 Desa Mentasan Kecamatan Kawunganten	10.000.000,00	10.000.000,00	-	100%
118	SUMILAH	Dusun Tanjung Sari RW 04 RT 02 Desa Mentasan Kecamatan Kawunganten	10.000.000,00	10.000.000,00	-	100%
119	RITEM	Dusun Tanjung Sari RW 04 RT 02 Desa Mentasan Kecamatan Kawunganten	10.000.000,00	10.000.000,00	-	100%
120	TUMINI	Dusun Tanjung Sari RT 02 RW 04 Desa Mentasan Kecamatan Kawunganten	10.000.000,00	10.000.000,00	-	100%
121	SARTIYAH	Dusun Tanjung Sari RT 01 RW 06 Desa Mentasan Kecamatan Kawunganten	10.000.000,00	10.000.000,00	-	100%

KODE REK	URAIAN		ANGGARAN	REALISASI	SISA	%
	1	2				
			3	4	5	6
122	MADRAJI	Dusun Tanjungsari RT 01 RW 06 Desa Mentasan Kecamatan Kawunganten	10.000.000,00	10.000.000,00	-	100%
123	NETYAH	Dusun Tanjungsari RT 01 RW 06 Desa Mentasan Kecamatan Kawunganten	10.000.000,00	10.000.000,00	-	100%
124	RAKEM	Dusun Tanjungsari RT 01 RW 06 Desa Mentasan Kecamatan Kawunganten	10.000.000,00	10.000.000,00	-	100%
125	PARYANTI	Dusun Tanjungsari RT 01 RW 06 Desa Mentasan Kecamatan Kawunganten	10.000.000,00	10.000.000,00	-	100%
126	SARTI	Dusun Tanjungsari RT 05 RW 06 Desa Mentasan Kecamatan Kawunganten	10.000.000,00	10.000.000,00	-	100%
127	KARSINAH	Dusun Tanjungsari RW 06 RT 04 Desa Mentasan Kecamatan Kawunganten	10.000.000,00	10.000.000,00	-	100%
128	SARIYEM	Dusun Tanjungsari RW 06 RT 04 Desa Mentasan Kecamatan Kawunganten	10.000.000,00	10.000.000,00	-	100%
129	NANI SURIAH	Dusun Tanjungsari RW 06 RT 04 Desa Mentasan Kecamatan Kawunganten	10.000.000,00	10.000.000,00	-	100%
130	MUHTARUDIN	Dusun Sumbereja RT 06 RW 03 Desa Bringkeng Kecamatan Kawunganten	10.000.000,00	10.000.000,00	-	100%
131	RUSPANDI	Dusun Sumbereja RT 04 RW 03 Desa Bringkeng Kecamatan Kawunganten	10.000.000,00	10.000.000,00	-	100%
132	MARIKUN	Dusun Sumbereja RT 03 RW 03 Desa Bringkeng Kecamatan Kawunganten	10.000.000,00	10.000.000,00	-	100%
133	MINUN	Dusun Sidaurip RT 03 RW Desa Bringkeng Kecamatan Kawunganten	10.000.000,00	10.000.000,00	-	100%
134	HADI SUCIPTO MISKUN	Dusun Sumbereja RT 06 RW 03 Desa Bringkeng Kecamatan Kawunganten	10.000.000,00	10.000.000,00	-	100%
135	JALALUDIN	Dusun Sidaurip RT 02 RW 04 Desa Bringkeng Kecamatan Kawunganten	10.000.000,00	10.000.000,00	-	100%
136	ZUBAIDAH	Dusun Bringkeng RT 02 RW 01 Desa Bringkeng Kecamatan Kawunganten	10.000.000,00	10.000.000,00	-	100%
137	SAHIDIN	Dusun Sidaurip RT 01 RW 01 Desa Bringkeng Kecamatan Kawunganten	10.000.000,00	10.000.000,00	-	100%
138	SUPARLAN	Dusun Sidaurip RT 04 RW 04 Desa Bringkeng Kecamatan Kawunganten	10.000.000,00	10.000.000,00	-	100%
139	RUSWANTO	Dusun Sumbereja RT 06 RW 03 Desa Bringkeng Kecamatan Kawunganten	10.000.000,00	10.000.000,00	-	100%
140	MINARJO KASIMIN	Dusun Sumbereja RT 01 RW 03 Desa Bringkeng Kecamatan Kawunganten	10.000.000,00	10.000.000,00	-	100%
141	MAD KUSNI KASIRIN	Dusun Sumbereja RT 05 RW 03 Desa Bringkeng Kecamatan Kawunganten	10.000.000,00	10.000.000,00	-	100%

KODE REK	URAIAN		ANGGARAN	REALISASI	SISA	%
	1	2				
142	CATAM	Dusun Prapagan RT 04 RW 03 Desa Prapagan Kecamatan Jeruklegi	10.000.000,00	10.000.000,00	-	100%
143	SANWILAJI SIMAN	Dusun Jambusari RT 03 RW 01 Desa Jambusari Kecamatan Jeruklegi	10.000.000,00	10.000.000,00	-	100%
144	TARKEM	Dusun Karanganyar RT 05 RW 07 Desa Jambusari Kecamatan Jeruklegi	10.000.000,00	10.000.000,00	-	100%
145	WARNO	Dusun Curug RT 04 RW 09 Desa Jambusari Kecamatan Jeruklegi	10.000.000,00	10.000.000,00	-	100%
146	TUKINEM	Dusun Karang Anyar RT 03 RW 01 Desa Jambusari Kecamatan Jeruklegi	10.000.000,00	10.000.000,00	-	100%
147	IMAM SYAKIRUN	Dusun Karanganyar RT 05 RW 07 Desa Jambusari Kecamatan Jeruklegi	10.000.000,00	10.000.000,00	-	100%
148	ENGKOS	Dusun Cioa RT 01 RW 05 Desa Hanum Kecamatan Dayeuhluhur	10.000.000,00	10.000.000,00	-	100%
149	TARKEM	Dusun Rimpaknangsi RT 01 RW 07 Desa Hanum Kecamatan Dayeuhluhur	10.000.000,00	10.000.000,00	-	100%
150	CARSIM	Dusun Dayeuhluhur RT 06 RW 02 Desa Dayeuhluhur Kecamatan Dayeuhluhur	10.000.000,00	10.000.000,00	-	100%
151	TAJID	Dusun Dayeuhluhur RT 07 RW 02 Desa Dayeuhluhur Kecamatan Dayeuhluhur	10.000.000,00	10.000.000,00	-	100%
152	SAHIDIN	Dusun Dayeuhluhur RT 03 RW 03 Desa Dayeuhluhur Kecamatan Dayeuhluhur	10.000.000,00	10.000.000,00	-	100%
153	WARMA	Dusun Dayeuhluhur RT 005 RW 01 Desa Dayeuhluhur Kecamatan Dayeuhluhur	10.000.000,00	10.000.000,00	-	100%
154	RASMIATI	Dusun Dayeuhluhur RT 05 RW 02 Desa Dayeuhluhur Kecamatan Dayeuhluhur	10.000.000,00	10.000.000,00	-	100%
155	RASIH	Dusun Dayeuhluhur RT 02 RW 01 Desa Dayeuhluhur Kecamatan Dayeuhluhur	10.000.000,00	10.000.000,00	-	100%
156	ELOM CARLAM	Dusun Dayeuhluhur RT 03 RW 02 Desa Dayeuhluhur Kecamatan Dayeuhluhur	10.000.000,00	10.000.000,00	-	100%
157	RASIM	Dusun Ciparahu RW 04 RT 04 Desa Dayeuhluhur Kecamatan Dayeuhluhur	10.000.000,00	10.000.000,00	-	100%
158	RESWI	Dusun Ciparahu RT 003 RW 05 Desa Dayeuhluhur Kecamatan Dayeuhluhur	10.000.000,00	10.000.000,00	-	100%
159	CASWONO	Dusun Ciparahu RT 05 RW04 Desa Dayeuhluhur Kecamatan Dayeuhluhur	10.000.000,00	10.000.000,00	-	100%
160	KARTIWA	Dusun Ciparahu RT 02 RW 06 Desa Dayeuhluhur Kecamatan Dayeuhluhur	10.000.000,00	10.000.000,00	-	100%
161	CARNI	Dusun Ciparahu RT 01 RW04 Desa Dayeuhluhur Kecamatan Dayeuhluhur	10.000.000,00	10.000.000,00	-	100%
162	TARSO	Dusun Ciparahu RT 03 RW04 Desa Dayeuhluhur Kecamatan Dayeuhluhur	10.000.000,00	10.000.000,00	-	100%

KODE REK	URAIAN		ANGGARAN	REALISASI	SISA	%
	1	2				
163	WASNO	Dusun Ciparahu RT 004 RW 05 Desa Dayeuhluhur Kecamatan Dayeuhluhur	10.000.000,00	10.000.000,00	-	100%
164	RASIM	Dusun Ciparahu RT 02 RW 06 Desa Dayeuhluhur Kecamatan Dayeuhluhur	10.000.000,00	10.000.000,00	-	100%
165	TASRIPIN	Dusun Picungdatar RT 04 RW 10 Desa Dayeuhluhur Kecamatan Dayeuhluhur	10.000.000,00	10.000.000,00	-	100%
166	TOTO PURWANTO	Dusun Picungdatar RT 02 RW 10 Desa Dayeuhluhur Kecamatan Dayeuhluhur	10.000.000,00	10.000.000,00	-	100%
167	RASEM	Dusun Picungdatar RT 02 RW 09 Desa Dayeuhluhur Kecamatan Dayeuhluhur	10.000.000,00	10.000.000,00	-	100%
168	ARSIAH	Dusun Picungdatar RT 04 RW 09 Desa Dayeuhluhur Kecamatan Dayeuhluhur	10.000.000,00	10.000.000,00	-	100%
169	SUKIR	Dusun Sidanglangu RT 03 RW 07 Desa Dayeuhluhur Kecamatan Dayeuhluhur	10.000.000,00	10.000.000,00	-	100%
170	RASAN	Dusun Sidanglangu RT 05 RW 07 Desa Dayeuhluhur Kecamatan Dayeuhluhur	10.000.000,00	10.000.000,00	-	100%
171	RALEM	Dusun Sidanglangu RW 08 RT 02 Desa Dayeuhluhur Kecamatan Dayeuhluhur	10.000.000,00	10.000.000,00	-	100%
172	RASTINI	Dusun Sidanglangu RT 04 RW 08 Desa Dayeuhluhur Kecamatan Dayeuhluhur	10.000.000,00	10.000.000,00	-	100%
173	SUDINTA	Dusun Cilulu RT 01 RW 12 Desa Dayeuhluhur Kecamatan Dayeuhluhur	10.000.000,00	10.000.000,00	-	100%
174	WASTI	Dusun Cilulu RT 01 RW 12 Desa Dayeuhluhur Kecamatan Dayeuhluhur	10.000.000,00	10.000.000,00	-	100%
175	KARSO	Dusun Cilulu RT 01 RW 12 Desa Dayeuhluhur Kecamatan Dayeuhluhur	10.000.000,00	10.000.000,00	-	100%
176	RASTO	Dusun Cilulu RT 03 RW 11 Desa Dayeuhluhur Kecamatan Dayeuhluhur	10.000.000,00	10.000.000,00	-	100%
177	RUMSITI	Dusun Cilulu RT 03 RW 13 Desa Dayeuhluhur Kecamatan Dayeuhluhur	10.000.000,00	10.000.000,00	-	100%
178	MIRNO	Dusun Cilulu RT 01 RW 11 Desa Dayeuhluhur Kecamatan Dayeuhluhur	10.000.000,00	10.000.000,00	-	100%
179	DARMAN	Dusun Cilulu RT 02 RW 12 Desa Dayeuhluhur Kecamatan Dayeuhluhur	10.000.000,00	10.000.000,00	-	100%
180	KARMAH	Dusun Picungdatar RT 03 RW 10 Desa Dayeuhluhur Kecamatan Dayeuhluhur	10.000.000,00	10.000.000,00	-	100%
181	YATINEM	Dusun Dayeuhluhur RT 005 RW 01 Desa Dayeuhluhur Kecamatan Dayeuhluhur	10.000.000,00	10.000.000,00	-	100%
182	KARTAM	Dusun Ciparahu RT 05 RW 05 Desa Dayeuhluhur Kecamatan Dayeuhluhur	10.000.000,00	10.000.000,00	-	100%

KODE REK	URAIAN		ANGGARAN	REALISASI	SISA	%
	1	2				
183	DARNO	Dusun Ciparahu RT 02 RW 06 Desa Dayeuhluhur Kecamatan Dayeuhluhur	10.000.000,00	10.000.000,00	-	100%
184	TARKAT	Dusun Ciparahu RT 05 RW 05 Desa Dayeuhluhur Kecamatan Dayeuhluhur	10.000.000,00	10.000.000,00	-	100%
185	HERI RUSDIANA	Dusun Sindanglangu RT 01 RW 07 Desa Dayeuhluhur Kecamatan Dayeuhluhur	10.000.000,00	10.000.000,00	-	100%
186	CARSITI	Dusun Sindanglangu RT 02 RW 07 Desa Dayeuhluhur Kecamatan Dayeuhluhur	10.000.000,00	10.000.000,00	-	100%
187	SAWIT	Dusun Sindanglangu RW 08 RT 03 Desa Dayeuhluhur Kecamatan Dayeuhluhur	10.000.000,00	10.000.000,00	-	100%
188	JAMHARI	Dusun Dayeuhluhur RT 02 RW 03 Desa Dayeuhluhur Kecamatan Dayeuhluhur	10.000.000,00	10.000.000,00	-	100%
189	KASTUM	Dusun Cipaharu RT 01 RW 05 Desa Dayeuhluhur Kecamatan Dayeuhluhur	10.000.000,00	10.000.000,00	-	100%
190	RUSAH	Dusun Cirateun RT 01 RW 01 Desa Matenggeng Kecamatan Dayeuhluhur	10.000.000,00	10.000.000,00	-	100%
191	DASIP	Dusun Kamuning RT 01 RW 09 Desa Matenggeng Kecamatan Dayeuhluhur	10.000.000,00	10.000.000,00	-	100%
192	IMI	Dusun Kamuning RT 01 RW 06 Desa Matenggeng Kecamatan Dayeuhluhur	10.000.000,00	10.000.000,00	-	100%
193	CECEP HIDAYAT	Dusun Cirateun RT 03 RW 01 Desa Matenggeng Kecamatan Dayeuhluhur	10.000.000,00	10.000.000,00	-	100%
194	RATI	Dusun Matenggeng 1 RT 03 RW 05 Desa Matenggeng Kecamatan Dayeuhluhur	10.000.000,00	10.000.000,00	-	100%
195	SANRUSDI SADAN	Dusun Tambaksari RT 02 RW 07 Desa Binangun Kecamatan Bantarsari	10.000.000,00	10.000.000,00	-	100%
196	WARDI	Dusun Tambakreja RW 05 RT 03 Desa Binangun Kecamatan Bantarsari	10.000.000,00	10.000.000,00	-	100%
197	WAGIYAH	Dusun Cigeuret RW 02 RT 02 Desa Binangun Kecamatan Bantarsari	10.000.000,00	10.000.000,00	-	100%
198	WIRJAKIM	Dusun Cigeuret RT 02 RW 01 Desa Binangun Kecamatan Bantarsari	10.000.000,00	10.000.000,00	-	100%
199	KUSYADI	Dusun Cigeuret RT 02 RW 01 Desa Binangun Kecamatan Bantarsari	10.000.000,00	10.000.000,00	-	100%
200	RASIM	Dusun Tambakreja RT 03 RW 06 Desa Binangun Kecamatan Bantarsari	10.000.000,00	10.000.000,00	-	100%
201	TURIMAN	Dusun Bendagede RT 01 RW 09 Desa Binangun Kecamatan Bantarsari	10.000.000,00	10.000.000,00	-	100%
202	MINTARJI	Dusun Tambakreja RW 06 RT 04 Desa Binangun Kecamatan Bantarsari	10.000.000,00	10.000.000,00	-	100%

KODE REK	URAIAN		ANGGARAN	REALISASI	SISA	%
	1	2				
1			3	4	5	6
203	AZIZ MUHSIN	Dusun Bugelsari RT 04 RW 09 Desa Padangjaya Kecamatan Majenang	10.000.000,00	10.000.000,00	-	100%
204	SAMINAH	Dusun Sawangan RT 02 RW 06 Desa Bantarpanjang Kecamatan Cimanggu	10.000.000,00	10.000.000,00	-	100%
205	WAENAH	Dusun Sawangan RT 02 RW 06 Desa Bantarpanjang Kecamatan Cimanggu	10.000.000,00	10.000.000,00	-	100%
206	TASRIPIN	Dusun Tameng RT 01 RW 08 Desa Bantarpanjang Kecamatan Cimanggu	10.000.000,00	10.000.000,00	-	100%
207	SUHENDI MISLAM	Dusun Tameng RT 03 RW 07 Desa Bantarpanjang Kecamatan Cimanggu	10.000.000,00	10.000.000,00	-	100%
208	WATAM AL SANWARDI	Dusun Tameng RT 04 RW 08 Desa Bantarpanjang Kecamatan Cimanggu	10.000.000,00	10.000.000,00	-	100%
209	SUNIAH	Dusun Tameng RT 04 RW 08 Desa Bantarpanjang Kecamatan Cimanggu	10.000.000,00	10.000.000,00	-	100%
		<b>JUMLAH</b>	<b>2.090.000.000,00</b>	<b>2.090.000.000,00</b>	-	<b>100%</b>
	<b>DAK TAHAP 1 KELURAHAN TAMBAKREJA</b>					
1	Suratri Al Gandung	Jl Re Martadinata No.63 Rt01 Rw03 Kelurahan Tambakreja Kec Cilacap Selatan	20.000.000,00	20.000.000,00	-	100%
2	Sri Suparmi	Jl Jambu Rt 02 Rw 03 Kelurahan Tambakreja Kec Cilacap Selatan	20.000.000,00	20.000.000,00	-	100%
3	Sudarmi	Jl Pisang No.28 Rt03 Rw03 Kelurahan Tambakreja Kec Cilacap Selatan	20.000.000,00	20.000.000,00	-	100%
4	Soegiharto Karsohetomo	Jl Pisang Rt 04 Rw 03 Kelurahan Tambakreja Kec Cilacap Selatan	20.000.000,00	20.000.000,00	-	100%
5	Saerah	Jl Pisang Rt 08 Rw 03 Kelurahan Tambakreja Kec Cilacap Selatan	20.000.000,00	20.000.000,00	-	100%
6	Saimem	Jl. Sirkaya Rt 01 Rw 07 Kelurahan Tambakreja Kec Cilacap Selatan	20.000.000,00	20.000.000,00	-	100%
7	Aris Susanto	Jl Sirkaya Rt 04 Rw 07 Kelurahan Tambakreja Kec Cilacap Selatan	20.000.000,00	20.000.000,00	-	100%
8	Agus Susanto	Jl Sirkaya No.38b Rt07 Rw07 Kelurahan Tambakreja Kec Cilacap Selatan	20.000.000,00	20.000.000,00	-	100%
9	Ari Wahyudi	Jl Mundu No.258 Rt02 Rw10 Kelurahan Tambakreja Kec Cilacap Selatan	20.000.000,00	20.000.000,00	-	100%
10	Kasmin	Jl Kluwih Rt 02 Rw 10 Kelurahan Tambakreja Kec Cilacap Selatan	20.000.000,00	20.000.000,00	-	100%
11	Suparyanto	Jl Kluwih Rt 04 Rw 10 Kelurahan Tambakreja Kec Cilacap Selatan	20.000.000,00	20.000.000,00	-	100%
12	Yatmono	Jl Kluwih Rt 04 Rw 10 Kelurahan Tambakreja Kec Cilacap Selatan	20.000.000,00	20.000.000,00	-	100%
13	Ramingun	Jl Kluwih Rt 05 Rw 10 Kelurahan Tambakreja Kec Cilacap Selatan	20.000.000,00	20.000.000,00	-	100%
14	Rukiyah	Jl Nangka Rt 05 Rw 10 Kelurahan Tambakreja Kec Cilacap Selatan	20.000.000,00	20.000.000,00	-	100%

KODE REK	URAIAN		ANGGARAN	REALISASI	SISA	%
	1	2				
15	Sutarjo	JI Kluwih Rt 05 Rw 10 Kelurahan Tambakreja Kec Cilacap Selatan	20.000.000,00	20.000.000,00	-	100%
16	Mantep Subekti	JI Kluwih Rt 06 Rw 10 Kelurahan Tambakreja Kec Cilacap Selatan	20.000.000,00	20.000.000,00	-	100%
17	Yunus Margono	JI Kluwih Rt 06 Rw 10 Kelurahan Tambakreja Kec Cilacap Selatan	20.000.000,00	20.000.000,00	-	100%
18	Sentot Haryanto	JI Nangka Rt 10 Rw 10 Kelurahan Tambakreja Kec Cilacap Selatan	20.000.000,00	20.000.000,00	-	100%
19	Suratmiati	JI Semangka Rt 10 Rw 10 Kelurahan Tambakreja Kec Cilacap Selatan	20.000.000,00	20.000.000,00	-	100%
20	Rumiyati	JI. Kluwih Rt 06 Rw 12 Kelurahan Tambakreja Kec Cilacap Selatan	20.000.000,00	20.000.000,00	-	100%
21	Edy Susanto	JI Kluwih Rt 07 Rw 12 Kelurahan Tambakreja Kec Cilacap Selatan	20.000.000,00	20.000.000,00	-	100%
22	Hartoyo	JI Kluwih Rt 07 Rw 12 Kelurahan Tambakreja Kec Cilacap Selatan	20.000.000,00	20.000.000,00	-	100%
23	Reban	JI. Kluwih Rt 07 Rw 12 Kelurahan Tambakreja Kec Cilacap Selatan	20.000.000,00	20.000.000,00	-	100%
24	Kamiyah	JI Kluwih Rt 07 Rw 12 Kelurahan Tambakreja Kec Cilacap Selatan	20.000.000,00	20.000.000,00	-	100%
25	Riyaningsih	JI Re Martadinata No.83 Rt08 Rw12 Kelurahan Tambakreja Kec Cilacap Selatan	20.000.000,00	20.000.000,00	-	100%
26	Juri Astuti	JI Re Martadinata No.162 Rt08 Rw12 Kelurahan Tambakreja Kec Cilacap Selatan	20.000.000,00	20.000.000,00	-	100%
27	Samingan	JI Duwet Rt 03 Rw 12 Kelurahan Tambakreja Kec Cilacap Selatan	20.000.000,00	20.000.000,00	-	100%
		<b>JUMLAH</b>	<b>540.000.000,00</b>	<b>540.000.000,00</b>	-	<b>100%</b>
<b>TAHAP II KELURAHAN SIDAKAYA DAN CILACAP</b>						
1	Warka	JI. Wijaya Kusuma Rt 02/01 Kelurahan Sidakaya Kec Cilacap Selatan	20.000.000,00	20.000.000,00	-	100%
2	Suradi	JI. Mawar Rt 05 Rw 01 Kelurahan Sidakaya Kec Cilacap Selatan	20.000.000,00	20.000.000,00	-	100%
3	Yanuarto	JI. Menur Rt 02 Rw 04 Kelurahan Sidakaya Kec Cilacap Selatan	20.000.000,00	20.000.000,00	-	100%
4	Hambali	JI. Menur Rt 02 Rw 04 Kelurahan Sidakaya Kec Cilacap Selatan	20.000.000,00	20.000.000,00	-	100%
5	Hermiyanto	JI. Menur Rt 01 Rw 05 Kelurahan Sidakaya Kec Cilacap Selatan	20.000.000,00	20.000.000,00	-	100%
6	Agus Prayitno	JI. Menur Rt 04 Rw 05 Kelurahan Sidakaya Kec Cilacap Selatan	20.000.000,00	20.000.000,00	-	100%
7	Rasidi Munawir	JI. Menur Rt 04 Rw 05 Kelurahan Sidakaya Kec Cilacap Selatan	20.000.000,00	20.000.000,00	-	100%
8	Parni	JI Bakung Rt 05 Rw 05 Kelurahan Sidakaya Kec Cilacap Selatan	20.000.000,00	20.000.000,00	-	100%
9	Suyadi	JI Bakung Rt 01 Rw 06 Kelurahan Sidakaya Kec Cilacap Selatan	20.000.000,00	20.000.000,00	-	100%
10	Sukirno	JI.Bakung Rt 03 / Rw 06 Kelurahan Sidakaya Kec Cilacap Selatan	20.000.000,00	20.000.000,00	-	100%
11	Tri Badriyah	JI. Bakung Rt 04 Rw 06 Kelurahan Sidakaya Kec Cilacap Selatan	20.000.000,00	20.000.000,00	-	100%
12	Andrew Novianto	JI. Bakung Rt 05 Rw 06 Kelurahan Sidakaya Kec Cilacap Selatan	20.000.000,00	20.000.000,00	-	100%

KODE REK	URAIAN						%
	1	2	3	4	5	6	
13	Miswan	JI Nusa Indah Rt 03 Rw 08 Kelurahan Sidakaya Kec Cilacap Selatan	20.000.000,00	20.000.000,00	-	100%	
14	Wajiman	JI Nusa Indah Rt 03 Rw 08 Kelurahan Sidakaya Kec Cilacap Selatan	20.000.000,00	20.000.000,00	-	100%	
15	Bambang Tri Wijantoro	JI Nusa Indah Rt 02 Rw 09 Kelurahan Sidakaya Kec Cilacap Selatan	20.000.000,00	20.000.000,00	-	100%	
16	Budi Utomo	Rt 02 Rw 09 Kelurahan Sidakaya Kec Cilacap Selatan	20.000.000,00	20.000.000,00	-	100%	
17	Sukarni	JI. Kantil Rt 04 Rw 09 Kelurahan Sidakaya Kec Cilacap Selatan	20.000.000,00	20.000.000,00	-	100%	
18	Aris Joni	JI. Kantil Rt 04 Rw 09 Kelurahan Sidakaya Kec Cilacap Selatan	20.000.000,00	20.000.000,00	-	100%	
19	Kusnen	JI. Doktor Wahidin Sudiro Husodo Rt 04 Rw 09 Kel Sidakaya	20.000.000,00	20.000.000,00	-	100%	
20	Suripah	JI. Doktor Wahidin Sudiro Husodo Rt 04 Rw 09 Kel Sidakaya	20.000.000,00	20.000.000,00	-	100%	
21	Ratono	JI Anggrek Rt 03 Rw 10 Kelurahan Sidakaya Kec Cilacap Selatan	20.000.000,00	20.000.000,00	-	100%	
22	Nasikin	JI Anggrek Rt 03 Rw 10 Kelurahan Sidakaya Kec Cilacap Selatan	20.000.000,00	20.000.000,00	-	100%	
23	Wasikem	JI. Anggrek Rt 4 Rw 10 Kelurahan Sidakaya Kec Cilacap Selatan	20.000.000,00	20.000.000,00	-	100%	
24	Wasim	JI. Anggrek Rt 05 Rw 10 Kelurahan Sidakaya Kec Cilacap Selatan	20.000.000,00	20.000.000,00	-	100%	
25	Ratman Al Candra	JI Tanjung Rt 001 Rw 013 Kelurahan Sidakaya Kec Cilacap Selatan	20.000.000,00	20.000.000,00	-	100%	
26	Supardjo	JI Anggrek Rt 02 Rw 14 Kelurahan Sidakaya Kec Cilacap Selatan	20.000.000,00	20.000.000,00	-	100%	
27	Slamet Kasiyono	JI. Kembang Nusa II Rt 04 Rw 15 Kel Sidakaya Kec Cilacap Selatan	20.000.000,00	20.000.000,00	-	100%	
28	Silem	JI Blanak Rt001 Rw 002 Kelurahan Cilacap Kec Cilacap Selatan	20.000.000,00	20.000.000,00	-	100%	
29	Irah	JI. Dayung Rt 02 Rw 02 Kelurahan Cilacap Kec Cilacap Selatan	20.000.000,00	20.000.000,00	-	100%	
30	Sunarti	JI. Veteran Rt 04 Rw 03 Kelurahan Cilacap Kec Cilacap Selatan	20.000.000,00	20.000.000,00	-	100%	
31	Turino	JI. Kol. Sugiyono Rt 02 Rw 04 Kelurahan Cilacap Kec Cilacap Selatan	20.000.000,00	20.000.000,00	-	100%	
32	Davik	JI. Kol. Sugiyono Rt 03 Rw 04 Kelurahan Cilacap Kec Cilacap Selatan	20.000.000,00	20.000.000,00	-	100%	
33	Tarjono	JI Kelapa Lima Rt 04 Rw 04 Kelurahan Cilacap Kec Cilacap Selatan	20.000.000,00	20.000.000,00	-	100%	
34	Tati Suciati	JI. Klapa Lima Rt 05 Rw 04 Kelurahan Cilacap Kec Cilacap Selatan	20.000.000,00	20.000.000,00	-	100%	
35	Rasiman	JI Kol Sugiyono Rt 05 Rw 05 Kelurahan Cilacap Kec Cilacap Selatan	20.000.000,00	20.000.000,00	-	100%	
36	Karomah	JI Karang Rt 03 Rw 06 Kelurahan Cilacap Kec Cilacap Selatan	20.000.000,00	20.000.000,00	-	100%	
37	Susanto	JI Karang Rt 03 Rw 06 Kelurahan Cilacap Kec Cilacap Selatan	20.000.000,00	20.000.000,00	-	100%	
38	Taryono	JI Layur Timur Rt 03 Rw 08 Kelurahan Cilacap Kec Cilacap Selatan	20.000.000,00	20.000.000,00	-	100%	
39	Sutarmo	JI Baleng Rt 01 Rw 10 Kelurahan Cilacap Kec Cilacap Selatan	20.000.000,00	20.000.000,00	-	100%	
40	Sumanan	JI Tongkol Rt 07 Rw 10 Kelurahan Cilacap Kec Cilacap Selatan	20.000.000,00	20.000.000,00	-	100%	
41	Ardjo Suwito Bos	JI Penyru Rt 03 Rw 11. Kelurahan Cilacap Kec Cilacap Selatan	20.000.000,00	20.000.000,00	-	100%	
42	Sukirman	JI Penyru Rt 03 Rw 11. Kelurahan Cilacap Kec Cilacap Selatan	20.000.000,00	20.000.000,00	-	100%	



KODE REK	URAIAN		ANGGARAN	REALISASI	SISA	%
	1	2				
43	Subagyo	Jl. Baleng Gg. Lendra Rt 04 Rw 11 Kelurahan Cilacap Kec Cilacap Selatan	20.000.000,00	20.000.000,00	-	100%
44	Wahyudi	Jl. Dawah Rt 04 Rw 12 Kelurahan Cilacap Kec Cilacap Selatan	20.000.000,00	20.000.000,00	-	100%
45	Samini	Jl. Baleng Nomor 119 Rt 01 Rw 17 Kelurahan Cilacap Kec Cilacap Selatan	20.000.000,00	20.000.000,00	-	100%
46	Mujiono	Jl. Cakalang Rt 05 Rw 13 Kelurahan Cilacap Kec Cilacap Selatan	20.000.000,00	20.000.000,00	-	100%
47	Tumijo	Jl. Penyru Rt 04 Rw 14 Kelurahan Cilacap Kec Cilacap Selatan	20.000.000,00	20.000.000,00	-	100%
48	Nurcholik	Jl. Penyru No.2 Rt 04 Rw 14 Kelurahan Cilacap Kec Cilacap Selatan	20.000.000,00	20.000.000,00	-	100%
49	Nasir	Jl. Penyru Rt.03 Rw 15 Kelurahan Cilacap Kec Cilacap Selatan	20.000.000,00	20.000.000,00	-	100%
		<b>JUMLAH</b>	<b>980.000.000,00</b>	<b>980.000.000,00</b>	-	<b>100%</b>
	<b>DAK TAHAP 3 KEL.CILACAP DAN KARANGTALUN</b>					
1	Karto Rebo	Jl.Kebojati Rt.01 Rw.07 Kelurahan Cilacap Kec Cilacap Selatan	20.000.000,00	20.000.000,00	-	100%
2	Reban	Jl.Kebojati Rt.03 Rw.07 Kelurahan Cilacap Kec Cilacap Selatan	20.000.000,00	20.000.000,00	-	100%
3	Supriyono	Jl. Baleng RT 01 RW 17 Kelurahan Cilacap Kec Cilacap Selatan	20.000.000,00	20.000.000,00	-	100%
4	Supriyanto	Jl. Laut Rt 04 Rw 15 Kelurahan Cilacap Kec Cilacap Selatan	20.000.000,00	20.000.000,00	-	100%
5	Sutono	Jl. Penyru Rt.02 Rw 15kelurahan Cilacap Kec Cilacap Selatan	20.000.000,00	20.000.000,00	-	100%
6	Sukarto Piran	Jl.Timah Rt.04 Rw.01kelurahan Karangtaluun Kec Cilacap Utara	20.000.000,00	20.000.000,00	-	100%
7	Sutirah	Jl.Timah Rt.05 Rw.01 Kel Karangtaluun Kec Cilacap Utara	20.000.000,00	20.000.000,00	-	100%
8	Adrongi	Jl. Besi Rt.01 Rw.02 Kelurahan Karangtaluun Kec Cilacap Utara	20.000.000,00	20.000.000,00	-	100%
9	Sudarmo	Jl.Timah Rt.02 Rw.02 Kelurahan Karangtaluun Kec Cilacap Utara	20.000.000,00	20.000.000,00	-	100%
10	Rasidi	Jl.Timah Rt.02 Rw.02 Kel Karangtaluun Kec Cilacap Utara	20.000.000,00	20.000.000,00	-	100%
11	Marto Taruno	Jl.Timah Rt.03 Rw.02 Kelurahan Karangtaluun Kec Cilacap Utara	20.000.000,00	20.000.000,00	-	100%
12	Sobirin	Jl.Nusantara Rt.02 Rw.03 Kelurahan Karangtaluun Kec Cilacap Utara	20.000.000,00	20.000.000,00	-	100%
13	Maryatin	Jl.Nusantara Rt.03 Rw.03kelurahan Karangtaluun Kec Cilacap Utara	20.000.000,00	20.000.000,00	-	100%
14	Edi Jajang	Jl. Pejuang Rt.03 Rw.04 Kelurahan Karangtaluun Kec Cilacap Utara	20.000.000,00	20.000.000,00	-	100%
15	Wasman	Jl. Intan Rt.04 Rw.03 Kelurahan Karangtaluun Kec Cilacap Utara	20.000.000,00	20.000.000,00	-	100%
16	Boyinah	Jl.Darusman Rt.01 Rw.05 Kelurahan Karangtaluun Kec Cilacap Utara	20.000.000,00	20.000.000,00	-	100%
17	Sanmarja Miso	Jl.Darusman Rt.03 Rw.05 Kelurahan Karangtaluun Kec Cilacap Utara	20.000.000,00	20.000.000,00	-	100%
18	Mukhsin.P	Jl.Intan Rt.04 Rw.05 Kelurahan Karangtaluun Kec Cilacap Utara	20.000.000,00	20.000.000,00	-	100%
19	Mad Suwarno	Jl.Intan Rt.04 Rw.05 Kelurahan Karangtaluun Kec Cilacap Utara	20.000.000,00	20.000.000,00	-	100%
20	Wahyudi	Jl.Intan Rt.04 Rw.05 Kelurahan Karangtaluun Kec Cilacap Utara	20.000.000,00	20.000.000,00	-	100%
21	Menik Martini	Jl. Darusman Rt.01 Rw.06 Kel Karangtaluun Kec Cilacap Utara	20.000.000,00	20.000.000,00	-	100%
22	Kasmidi Rudiman	Jl. Keramik Rt.02 Rw.07 kel Karangtaluun Kec Cilacap Utara	20.000.000,00	20.000.000,00	-	100%
23	Isro	Jl.Keramik Rt.02 Rw.07 Kelurahan Karangtaluun Kec Cilacap Utara	20.000.000,00	20.000.000,00	-	100%
24	Pariyah	Jl.Darusman Rt.03 Rw.07 Kelurahan Karangtaluun Kec Cilacap Utara	20.000.000,00	20.000.000,00	-	100%
25	Yatinah	Jl. Darusman Rt.03 Rw.07 Kel Karangtaluun Kec Cilacap Utara	20.000.000,00	20.000.000,00	-	100%
26	Khomsiyatun	Jl.Darusman Rt.04 Rw.07 Kelurahan Karangtaluun Kec Cilacap Utara	20.000.000,00	20.000.000,00	-	100%
27	Suparjo	Jl.Darusman Rt.05 Rw.07 Kelurahan Karangtaluun Kec Cilacap Utara	20.000.000,00	20.000.000,00	-	100%
28	Sudirman	Jl Pakis Rt 01 Rw 09 Kelurahan Karangtaluun Kec Cilacap Utara	20.000.000,00	20.000.000,00	-	100%
29	Miskam Vardana	Jl.Pakis Rt.02 Rw.09 Kelurahan Karangtaluun Kec Cilacap Utara	20.000.000,00	20.000.000,00	-	100%



KODE REK	URAIAN						%
	1	2	3	4	5	6	
	34	SAIRIN	1.000.000,00	1.000.000,00	-	100%	
	35	SAKIMAN	1.000.000,00	1.000.000,00	-	100%	
	36	SARINEM	1.000.000,00	1.000.000,00	-	100%	
	37	SARJO	1.500.000,00	1.500.000,00	-	100%	
	38	SODIKIN	1.000.000,00	-	1.000.000,00	0%	
	39	SUHARYANTO	1.000.000,00	1.000.000,00	-	100%	
	40	SUJIMAN	1.000.000,00	-	1.000.000,00	0%	
	41	SULASNO	1.000.000,00	1.000.000,00	-	100%	
	42	SUMARDI	1.000.000,00	1.000.000,00	-	100%	
	43	SUTADI	1.000.000,00	1.000.000,00	-	100%	
	44	SYAEBANI	1.000.000,00	1.000.000,00	-	100%	
	45	TASIKUN	1.000.000,00	1.000.000,00	-	100%	
	46	WAGIYONO	1.000.000,00	1.000.000,00	-	100%	
	47	SABAR MARYONO	1.000.000,00	1.000.000,00	-	100%	
	48	BADRIYAH	3.500.000,00	3.500.000,00	-	100%	
	49	JEMINEM	1.500.000,00	-	1.500.000,00	0%	
	50	SAIRAH	3.000.000,00	3.000.000,00	-	100%	
	51	SITI KHOLIMAH	1.500.000,00	1.500.000,00	-	100%	
	52	SODERI	1.500.000,00	1.500.000,00	-	100%	
	53	SUKARNO	1.500.000,00	1.500.000,00	-	100%	
	54	ADMINI	1.000.000,00	1.000.000,00	-	100%	
	55	AHMAD MIFTAHUDIN	1.500.000,00	1.500.000,00	-	100%	
	56	AHMAD NURUDIN KOSRIN	1.000.000,00	1.000.000,00	-	100%	
	57	AHMAD SAJIDIN	1.000.000,00	1.000.000,00	-	100%	
	58	AHMAD SUMANTO	1.000.000,00	1.000.000,00	-	100%	
	59	ALI SUPANGAT	1.000.000,00	1.000.000,00	-	100%	
	60	ALIPUDIN	1.500.000,00	1.500.000,00	-	100%	
	61	AMIN MUSTOLIH	1.000.000,00	1.000.000,00	-	100%	
	62	AMINUDIN	2.000.000,00	-	2.000.000,00	0%	
	63	AMY AZMIYATI	1.000.000,00	1.000.000,00	-	100%	
	64	ANDI TRIGONO	1.000.000,00	-	1.000.000,00	0%	
	65	ANI SUSANTI	1.000.000,00	1.000.000,00	-	100%	
	66	BADRIYAH	1.000.000,00	1.000.000,00	-	100%	
	67	BADRUDIN	1.500.000,00	1.500.000,00	-	100%	
	68	BASIRAH	1.000.000,00	1.000.000,00	-	100%	
	69	BUDI HARTONO	1.000.000,00	1.000.000,00	-	100%	
	70	BUDI YULIADI	1.000.000,00	-	1.000.000,00	0%	
	71	CHANIFUDDIN SUBROTO	1.000.000,00	1.000.000,00	-	100%	
	72	DAIKUN	1.000.000,00	-	1.000.000,00	0%	
	73	DARIMIN	1.000.000,00	1.000.000,00	-	100%	
	74	DARSIAH	1.000.000,00	1.000.000,00	-	100%	

KODE REK	URAIAN						%
	1	2	3	4	5	6	
	75	DESI KRISTANTI	3.500.000,00	3.500.000,00	-	100%	
	76	DUL KHOLIK	1.500.000,00	1.500.000,00	1.500.000,00	0%	
	77	EDI PRIYANTO	1.000.000,00	1.000.000,00	-	100%	
	78	ETI SUPRIYATI	1.000.000,00	1.000.000,00	-	100%	
	79	FAJAR SODIK	1.000.000,00	1.000.000,00	-	100%	
	80	FERI PUJI IRAWAN	1.000.000,00	1.000.000,00	1.000.000,00	0%	
	81	HARYANTI	1.000.000,00	1.000.000,00	-	100%	
	82	HERMAN	1.500.000,00	1.500.000,00	-	100%	
	83	IIN DINURIYAH	1.000.000,00	1.000.000,00	-	100%	
	84	IIN KURNIAWATI	1.000.000,00	1.000.000,00	-	100%	
	85	ITA LAELASARI	1.000.000,00	1.000.000,00	-	100%	
	86	JUNDI	1.500.000,00	1.500.000,00	-	100%	
	87	KASIMIN	1.000.000,00	1.000.000,00	-	100%	
	88	KASTOPO	1.000.000,00	1.000.000,00	1.000.000,00	0%	
	89	KHOERUDIN	1.000.000,00	1.000.000,00	-	100%	
	90	KURNIAWAN	1.000.000,00	1.000.000,00	-	100%	
	91	KUSMAYA	1.000.000,00	1.000.000,00	-	100%	
	92	LAELATUR ROHMAH	1.000.000,00	1.000.000,00	1.000.000,00	0%	
	93	LASIKUN	1.000.000,00	1.000.000,00	-	100%	
	94	LASIYEM	1.500.000,00	1.500.000,00	-	100%	
	95	NOVIANI ASTUTI	4.000.000,00	4.000.000,00	4.000.000,00	0%	
	96	MANIEM	1.500.000,00	1.500.000,00	-	100%	
	97	MANISAH	1.000.000,00	1.000.000,00	-	100%	
	98	MANISAH	1.000.000,00	1.000.000,00	-	100%	
	99	MANISEM	1.000.000,00	1.000.000,00	-	100%	
	100	MUDIONO	1.000.000,00	1.000.000,00	1.000.000,00	0%	
	101	MUHAMMAD IHSAN	1.000.000,00	1.000.000,00	-	100%	
	102	MUKIMAH	1.500.000,00	1.500.000,00	-	100%	
	103	MUSLIDIN ALMUHRODIN	1.000.000,00	1.000.000,00	1.000.000,00	0%	
	104	MUSTAIN	1.000.000,00	1.000.000,00	-	100%	
	105	NAMIH FITRIAH	1.000.000,00	1.000.000,00	-	100%	
	106	NANING SULISTIANI	1.000.000,00	1.000.000,00	-	100%	
	107	NULFAYANI	1.000.000,00	1.000.000,00	-	100%	
	108	NUR BAETI	1.000.000,00	1.000.000,00	-	100%	
	109	NUR CHOLISOH	1.000.000,00	1.000.000,00	-	100%	
	110	NUR HAFIFAH	1.000.000,00	1.000.000,00	-	100%	
	111	NUR SANGADAH	1.000.000,00	1.000.000,00	-	100%	
	112	NURLIYAH	1.000.000,00	1.000.000,00	-	100%	
	113	PARTO	1.500.000,00	1.500.000,00	1.500.000,00	0%	
	114	PONIRIN	1.000.000,00	1.000.000,00	-	100%	
	115	PUJIONO	1.000.000,00	1.000.000,00	1.000.000,00	0%	

KODE REK	URAIAN						%
	1	2	3	4	5	6	
116	ROHIMAH		1.000.000,00	1.000.000,00	-	100%	
117	RUSIMAN		1.000.000,00	1.000.000,00	1.000.000,00	0%	
118	SAKIMIN		1.500.000,00	1.500.000,00	-	100%	
119	SALIPAH		1.000.000,00	1.000.000,00	-	100%	
120	SALIMAN		1.500.000,00	1.500.000,00	-	100%	
121	SAMIATUN		1.000.000,00	1.000.000,00	-	100%	
122	SAMIRUN		1.500.000,00	1.500.000,00	-	100%	
123	SAMSIVATUN		1.000.000,00	1.000.000,00	-	100%	
124	SAN MUHADI		1.000.000,00	1.000.000,00	1.000.000,00	0%	
125	SARNA		1.500.000,00	1.500.000,00	-	100%	
126	SATINAH		1.500.000,00	1.500.000,00	-	100%	
127	SAWIYAH		1.500.000,00	1.500.000,00	-	100%	
128	SINTA AINUL HAQ		3.000.000,00	3.000.000,00	-	100%	
129	SITI AFIDAH		1.000.000,00	1.000.000,00	-	100%	
130	SITI ALIFATUN		1.000.000,00	1.000.000,00	-	100%	
131	SITI MAESAROH		1.000.000,00	1.000.000,00	-	100%	
132	SITI NUR AJIZAH		1.000.000,00	1.000.000,00	1.000.000,00	0%	
133	SITI ROHIMAH		1.000.000,00	1.000.000,00	-	100%	
134	SITI SUMARNI		1.000.000,00	1.000.000,00	-	100%	
135	SLAMET MUNJIRIN		1.000.000,00	1.000.000,00	-	100%	
136	SODIKIN		1.000.000,00	1.000.000,00	1.000.000,00	0%	
137	SODIKUN		1.500.000,00	1.500.000,00	-	100%	
138	SOHIRIN		1.500.000,00	1.500.000,00	-	100%	
139	SOIMAH		1.000.000,00	1.000.000,00	-	100%	
140	SRI SUNDARI		1.000.000,00	1.000.000,00	-	100%	
141	SUKATI		1.000.000,00	1.000.000,00	-	100%	
142	SULASTRI		1.000.000,00	1.000.000,00	-	100%	
143	SUNARSO SAWA		2.500.000,00	2.500.000,00	-	100%	
144	SU'OYO		1.000.000,00	1.000.000,00	1.000.000,00	0%	
145	SUPARDI		1.000.000,00	1.000.000,00	-	100%	
146	SUPARMAN		1.500.000,00	1.500.000,00	-	100%	
147	SURATMAN SISWO ARJONO		1.000.000,00	1.000.000,00	-	100%	
148	SUSI		1.000.000,00	1.000.000,00	1.000.000,00	0%	
149	SUTARTO		1.000.000,00	1.000.000,00	-	100%	
150	SUTIAH		1.000.000,00	1.000.000,00	1.000.000,00	0%	
151	SYUKUR NGABIDIN		1.000.000,00	1.000.000,00	-	100%	
152	TARSIMAN		1.000.000,00	1.000.000,00	-	100%	
153	TASDIK		1.500.000,00	1.500.000,00	-	100%	
154	TASIMIN		1.500.000,00	1.500.000,00	-	100%	
155	TITI SUMARSIH		1.000.000,00	1.000.000,00	1.000.000,00	0%	
156	TUMPI LAELI		1.000.000,00	1.000.000,00	-	100%	

KODE REK	URAIAN					
	1	2	3	4	5	6
	157	TURSINO	1.500.000,00	1.500.000,00	-	100%
	158	TUTI HERMAWATI	1.000.000,00	1.000.000,00	-	100%
	159	TUTI SRI RAHAYU	1.000.000,00	1.000.000,00	-	100%
	160	UCU SETIAWATI	1.000.000,00	-	1.000.000,00	0%
	161	UJANG TAUFIK RAHMAN	1.000.000,00	1.000.000,00	-	100%
	162	WAGINO	1.500.000,00	1.500.000,00	-	100%
	163	WAHYU SETYADI	1.000.000,00	1.000.000,00	-	100%
	164	WARGITO	1.500.000,00	1.500.000,00	-	100%
	165	WARSITO	1.000.000,00	1.000.000,00	-	100%
	166	WASILAH	1.000.000,00	1.000.000,00	-	100%
	167	WASIYAM	1.000.000,00	-	1.000.000,00	0%
	168	WAWAN GUNAWAN RIDWAN	1.000.000,00	1.000.000,00	-	100%
	169	YUNI NURASIAH	1.000.000,00	-	1.000.000,00	0%
	170	ANISA MEILANI	3.000.000,00	-	3.000.000,00	0%
	171	DAH PANGESTU	3.000.000,00	3.000.000,00	-	100%
	172	MUHARIR	1.500.000,00	1.500.000,00	-	100%
	173	NUR AINI	3.000.000,00	-	3.000.000,00	0%
	174	SARTIYAH	1.500.000,00	1.500.000,00	-	100%
	175	TRI KAMELIA KUSNADI	2.500.000,00	-	2.500.000,00	0%
	176	BARJO SUGIANTO	2.000.000,00	2.000.000,00	-	100%
	177	MUHTAR ANSORI	4.000.000,00	4.000.000,00	-	100%
	178	SARTA	2.000.000,00	2.000.000,00	-	100%

**ANGGARAN DAN REALISASI BAGI HASIL PAJAK DAN RETRIBUSI  
KABUPATEN CILACAP  
TAHUN ANGGARAN 2021**

KODE REKENING	URAIAN	ANGGARAN	REALISASI	SISA
<b>5.4.1</b>	<b>Belanja Bagi Hasil</b>	<b>24.703.006.000,00</b>	<b>22.190.613.115,00</b>	<b>2.512.392.885,00</b>
<b>5.4.1.01</b>	<b>Belanja Bagi Hasil Pajak Daerah Kepada Pemerintahan Provinsi/Kabupaten/Kota dan Desa</b>	<b>22.299.500.000,00</b>	<b>20.399.401.139,00</b>	<b>1.900.098.861,00</b>
<b>5.4.1.01.03</b>	<b>Belanja Bagi Hasil Pajak Daerah Kepada Pemerintahan Desa</b>	<b>22.299.500.000,00</b>	<b>20.399.401.139,00</b>	<b>1.900.098.861,00</b>
	Belanja Bagi Hasil Pajak Daerah Kepada Pemerintah Desa Bantarsari	114.139.000,00	105.317.000,00	8.822.000,00
	Belanja Bagi Hasil Pajak Daerah Kepada Pemerintah Desa Binangun	82.255.000,00	77.758.000,00	4.497.000,00
	Belanja Bagi Hasil Pajak Daerah Kepada Pemerintah Desa Bulaksari	113.168.000,00	100.802.000,00	12.366.000,00
	Belanja Bagi Hasil Pajak Daerah Kepada Pemerintah Desa Cikedondong	61.285.000,00	53.357.000,00	7.928.000,00
	Belanja Bagi Hasil Pajak Daerah Kepada Pemerintah Desa Citembong	59.285.000,00	52.037.000,00	7.248.000,00
	Belanja Bagi Hasil Pajak Daerah Kepada Pemerintah Desa Kamulyan	92.442.000,00	82.976.000,00	9.466.000,00
	Belanja Bagi Hasil Pajak Daerah Kepada Pemerintah Desa Kedungwadas	61.464.000,00	53.475.000,00	7.989.000,00
	Belanja Bagi Hasil Pajak Daerah Kepada Pemerintah Desa Rawajaya	103.006.000,00	98.541.000,00	4.465.000,00
	Belanja Bagi Hasil Pajak Daerah Kepada Pemerintah Desa Brebeg	86.074.000,00	73.792.000,00	12.282.000,00
	Belanja Bagi Hasil Pajak Daerah Kepada Pemerintah Desa Cilibang	63.541.000,00	54.846.000,00	8.695.000,00
	Belanja Bagi Hasil Pajak Daerah Kepada Pemerintah Desa Citepus	71.460.000,00	67.333.000,00	4.127.000,00
	Belanja Bagi Hasil Pajak Daerah Kepada Pemerintah Desa Jambusari	88.573.000,00	84.137.000,00	4.436.000,00
	Belanja Bagi Hasil Pajak Daerah Kepada Pemerintah Desa Jeruklegi Kulon	126.134.000,00	116.449.000,00	9.685.000,00
	Belanja Bagi Hasil Pajak Daerah Kepada Pemerintah Desa Jeruklegi Wetan	99.587.000,00	95.174.000,00	4.413.000,00
	Belanja Bagi Hasil Pajak Daerah Kepada Pemerintah Desa Karangkemiri	61.177.000,00	53.285.000,00	7.892.000,00
	Belanja Bagi Hasil Pajak Daerah Kepada Pemerintah Desa Mandala	59.247.000,00	52.012.000,00	7.235.000,00
	Belanja Bagi Hasil Pajak Daerah Kepada Pemerintah Desa Prapagan	69.424.000,00	60.377.000,00	9.047.000,00
	Belanja Bagi Hasil Pajak Daerah Kepada Pemerintah Desa Sawangan	65.291.000,00	61.281.000,00	4.010.000,00
	Belanja Bagi Hasil Pajak Daerah Kepada Pemerintah Desa Sumingkir	81.421.000,00	76.431.000,00	4.990.000,00
	Belanja Bagi Hasil Pajak Daerah Kepada Pemerintah Desa Tritih Lor	350.641.000,00	345.283.000,00	5.358.000,00
	Belanja Bagi Hasil Pajak Daerah Kepada Pemerintah Desa Tritih Wetan	150.589.000,00	138.570.000,00	12.019.000,00
	Belanja Bagi Hasil Pajak Daerah Kepada Pemerintah Desa Klaces	51.846.000,00	47.127.000,00	4.719.000,00
	Belanja Bagi Hasil Pajak Daerah Kepada Pemerintah Desa Panikel	56.037.000,00	49.937.000,00	6.100.000,00
	Belanja Bagi Hasil Pajak Daerah Kepada Pemerintah Desa Ujungalang	52.628.000,00	47.643.000,00	4.985.000,00
	Belanja Bagi Hasil Pajak Daerah Kepada Pemerintah Desa Ujunggagak	61.628.000,00	53.583.000,00	8.045.000,00
	Belanja Bagi Hasil Pajak Daerah Kepada Pemerintah Desa Babakan	62.358.000,00	58.025.000,00	4.333.000,00
	Belanja Bagi Hasil Pajak Daerah Kepada Pemerintah Desa Bojong	125.056.000,00	112.254.000,00	12.802.000,00
	Belanja Bagi Hasil Pajak Daerah Kepada Pemerintah Desa Bringkeng	62.524.000,00	54.175.000,00	8.349.000,00
	Belanja Bagi Hasil Pajak Daerah Kepada Pemerintah Desa Grugu	73.552.000,00	69.374.000,00	4.178.000,00
	Belanja Bagi Hasil Pajak Daerah Kepada Pemerintah Desa Kalijeruk	82.464.000,00	78.183.000,00	4.281.000,00
	Belanja Bagi Hasil Pajak Daerah Kepada Pemerintah Desa Kawunganten	87.261.000,00	82.375.000,00	4.886.000,00
	Belanja Bagi Hasil Pajak Daerah Kepada Pemerintah Desa Kawunganten Lor	75.654.000,00	69.374.000,00	6.280.000,00
	Belanja Bagi Hasil Pajak Daerah Kepada Pemerintah Desa Kubangkangkung	92.255.000,00	87.461.000,00	4.794.000,00
	Belanja Bagi Hasil Pajak Daerah Kepada Pemerintah Desa Mentasan	70.100.000,00	65.775.000,00	4.325.000,00
	Belanja Bagi Hasil Pajak Daerah Kepada Pemerintah Desa Sarwadadi	65.970.000,00	61.069.000,00	4.901.000,00
	Belanja Bagi Hasil Pajak Daerah Kepada Pemerintah Desa Sidaurip	59.261.000,00	52.236.000,00	7.025.000,00
	Belanja Bagi Hasil Pajak Daerah Kepada Pemerintah Desa Ujungmanik	78.443.000,00	71.281.000,00	7.162.000,00
	Belanja Bagi Hasil Pajak Daerah Kepada Pemerintah Desa Bulupayung	152.285.000,00	140.117.000,00	12.168.000,00
	Belanja Bagi Hasil Pajak Daerah Kepada Pemerintah Desa Ciwuni	180.838.000,00	168.895.000,00	11.943.000,00
	Belanja Bagi Hasil Pajak Daerah Kepada Pemerintah Desa Dondong	75.266.000,00	70.505.000,00	4.761.000,00
	Belanja Bagi Hasil Pajak Daerah Kepada Pemerintah Desa Jangrana	71.843.000,00	62.256.000,00	9.587.000,00
	Belanja Bagi Hasil Pajak Daerah Kepada Pemerintah Desa Kalisabuk	105.508.000,00	101.063.000,00	4.445.000,00
	Belanja Bagi Hasil Pajak Daerah Kepada Pemerintah Desa Karangjengkol	63.275.000,00	54.670.000,00	8.605.000,00
	Belanja Bagi Hasil Pajak Daerah Kepada Pemerintah Desa Karangkandri	101.457.800,00	97.030.139,00	4.427.661,00
	Belanja Bagi Hasil Pajak Daerah Kepada Pemerintah Desa Keleng	57.519.000,00	51.325.000,00	6.194.000,00
	Belanja Bagi Hasil Pajak Daerah Kepada Pemerintah Desa Kesugihan	69.825.000,00	62.971.000,00	6.854.000,00
	Belanja Bagi Hasil Pajak Daerah Kepada Pemerintah Desa Kesugihan Kidul	96.704.000,00	83.105.000,00	13.599.000,00
	Belanja Bagi Hasil Pajak Daerah Kepada Pemerintah Desa Kuripan	76.087.000,00	71.586.000,00	4.501.000,00
	Belanja Bagi Hasil Pajak Daerah Kepada Pemerintah Desa Kuripan Kidul	81.812.000,00	76.845.000,00	4.967.000,00
	Belanja Bagi Hasil Pajak Daerah Kepada Pemerintah Desa Menganti	178.790.000,00	166.948.000,00	11.842.000,00
	Belanja Bagi Hasil Pajak Daerah Kepada Pemerintah Desa Pesanggrahan	76.010.000,00	63.475.000,00	12.535.000,00
	Belanja Bagi Hasil Pajak Daerah Kepada Pemerintah Desa Planjan	221.670.000,00	210.049.000,00	11.621.000,00
	Belanja Bagi Hasil Pajak Daerah Kepada Pemerintah Desa Slarang	127.633.000,00	116.192.000,00	11.441.000,00
	<b>Belanja Bagi Hasil Pajak Daerah Kepada Pemerintah Desa Eks Distrik Kroya</b>			-
	Belanja Bagi Hasil Pajak Daerah Kepada Pemerintah Desa Adipala	117.971.000,00	113.494.000,00	4.477.000,00
	Belanja Bagi Hasil Pajak Daerah Kepada Pemerintah Desa Adiraja	72.094.000,00	67.453.000,00	4.641.000,00
	Belanja Bagi Hasil Pajak Daerah Kepada Pemerintah Desa Adireja Wetan	67.400.000,00	63.376.000,00	4.024.000,00
	Belanja Bagi Hasil Pajak Daerah Kepada Pemerintah Desa Adireja Kulon	72.161.000,00	63.323.000,00	8.838.000,00
	Belanja Bagi Hasil Pajak Daerah Kepada Pemerintah Desa Buntan	144.840.000,00	139.400.000,00	5.440.000,00
	Belanja Bagi Hasil Pajak Daerah Kepada Pemerintah Desa Doplang	78.567.000,00	73.583.000,00	4.984.000,00
	Belanja Bagi Hasil Pajak Daerah Kepada Pemerintah Desa Glempangpasir	63.922.000,00	59.717.000,00	4.205.000,00
	Belanja Bagi Hasil Pajak Daerah Kepada Pemerintah Desa Gombolharjo	59.729.000,00	52.436.000,00	7.293.000,00
	Belanja Bagi Hasil Pajak Daerah Kepada Pemerintah Desa Kalikudi	96.838.000,00	91.930.000,00	4.908.000,00
	Belanja Bagi Hasil Pajak Daerah Kepada Pemerintah Desa Karanganyar	60.894.000,00	53.463.000,00	7.431.000,00
	Belanja Bagi Hasil Pajak Daerah Kepada Pemerintah Desa Karangbenda	63.901.000,00	56.056.000,00	7.845.000,00
	Belanja Bagi Hasil Pajak Daerah Kepada Pemerintah Desa Karang Sari	71.558.000,00	67.395.000,00	4.163.000,00
	Belanja Bagi Hasil Pajak Daerah Kepada Pemerintah Desa Pedasong	67.460.000,00	63.373.000,00	4.087.000,00
	Belanja Bagi Hasil Pajak Daerah Kepada Pemerintah Desa Penggalang	82.148.000,00	78.060.000,00	4.088.000,00
	Belanja Bagi Hasil Pajak Daerah Kepada Pemerintah Desa Welahan Wetan	98.925.000,00	85.658.000,00	13.267.000,00
	Belanja Bagi Hasil Pajak Daerah Kepada Pemerintah Desa Wlahar	70.031.000,00	60.916.000,00	9.115.000,00
	Belanja Bagi Hasil Pajak Daerah Kepada Pemerintah Desa Alangamba	64.409.000,00	60.039.000,00	4.370.000,00
	Belanja Bagi Hasil Pajak Daerah Kepada Pemerintah Desa Bangkal	65.287.000,00	56.534.000,00	8.753.000,00
	Belanja Bagi Hasil Pajak Daerah Kepada Pemerintah Desa Binangun	72.291.000,00	63.800.000,00	8.491.000,00
	Belanja Bagi Hasil Pajak Daerah Kepada Pemerintah Desa Jati	60.887.000,00	54.166.000,00	6.721.000,00
	Belanja Bagi Hasil Pajak Daerah Kepada Pemerintah Desa Jepara Kulon	72.841.000,00	68.728.000,00	4.113.000,00
	Belanja Bagi Hasil Pajak Daerah Kepada Pemerintah Desa Jepara Wetan	74.326.000,00	70.001.000,00	4.325.000,00
	Belanja Bagi Hasil Pajak Daerah Kepada Pemerintah Desa Karangnangka	57.187.000,00	51.166.000,00	6.021.000,00

KODE REKENING	URAIAN	ANGGARAN	REALISASI	SISA
	Belanja Bagi Hasil Pajak Daerah Kepada Pemerintah Desa Kemojing	61.424.000,00	57.409.000,00	4.015.000,00
	Belanja Bagi Hasil Pajak Daerah Kepada Pemerintah Desa Kepudang	67.253.000,00	57.296.000,00	9.957.000,00
	Belanja Bagi Hasil Pajak Daerah Kepada Pemerintah Desa Pagubugan	64.178.000,00	59.443.000,00	4.735.000,00
	Belanja Bagi Hasil Pajak Daerah Kepada Pemerintah Desa Pagubugan Kulon	72.357.000,00	64.310.000,00	8.047.000,00
	Belanja Bagi Hasil Pajak Daerah Kepada Pemerintah Desa Pasuruhan	71.854.000,00	58.236.000,00	13.618.000,00
	Belanja Bagi Hasil Pajak Daerah Kepada Pemerintah Desa Pesawahan	73.783.000,00	69.526.000,00	4.257.000,00
	Belanja Bagi Hasil Pajak Daerah Kepada Pemerintah Desa Sidauprip	83.617.000,00	78.728.000,00	4.889.000,00
	Belanja Bagi Hasil Pajak Daerah Kepada Pemerintah Desa Sidayu	66.921.000,00	57.795.000,00	9.126.000,00
	Belanja Bagi Hasil Pajak Daerah Kepada Pemerintah Desa Widarapayung Wetan	77.429.000,00	73.253.000,00	4.176.000,00
	Belanja Bagi Hasil Pajak Daerah Kepada Pemerintah Desa Widarapayung Kulon	71.353.000,00	60.002.000,00	11.351.000,00
	Belanja Bagi Hasil Pajak Daerah Kepada Pemerintah Desa Ayamalas	72.790.000,00	68.417.000,00	4.373.000,00
	Belanja Bagi Hasil Pajak Daerah Kepada Pemerintah Desa Bajing	128.697.000,00	117.327.000,00	11.370.000,00
	Belanja Bagi Hasil Pajak Daerah Kepada Pemerintah Desa Bajing Kulon	91.916.000,00	82.970.000,00	8.946.000,00
	Belanja Bagi Hasil Pajak Daerah Kepada Pemerintah Desa Buntu	74.732.000,00	66.735.000,00	7.997.000,00
	Belanja Bagi Hasil Pajak Daerah Kepada Pemerintah Desa Gentasari	92.964.000,00	88.558.000,00	4.406.000,00
	Belanja Bagi Hasil Pajak Daerah Kepada Pemerintah Desa Karangmangu	171.369.000,00	166.860.000,00	4.509.000,00
	Belanja Bagi Hasil Pajak Daerah Kepada Pemerintah Desa Karangturi	68.491.000,00	64.053.000,00	4.438.000,00
	Belanja Bagi Hasil Pajak Daerah Kepada Pemerintah Desa Kedawung	112.714.000,00	107.571.000,00	5.143.000,00
	Belanja Bagi Hasil Pajak Daerah Kepada Pemerintah Desa Kroya	440.604.000,00	436.593.000,00	4.011.000,00
	Belanja Bagi Hasil Pajak Daerah Kepada Pemerintah Desa Mergawati	64.399.000,00	55.412.000,00	8.987.000,00
	Belanja Bagi Hasil Pajak Daerah Kepada Pemerintah Desa Mujur	130.934.000,00	118.839.000,00	12.095.000,00
	Belanja Bagi Hasil Pajak Daerah Kepada Pemerintah Desa Mujur Lor	71.165.000,00	67.071.000,00	4.094.000,00
	Belanja Bagi Hasil Pajak Daerah Kepada Pemerintah Desa Pesanggrahan	61.604.000,00	57.527.000,00	4.077.000,00
	Belanja Bagi Hasil Pajak Daerah Kepada Pemerintah Desa Pekuncen	86.002.000,00	77.627.000,00	8.375.000,00
	Belanja Bagi Hasil Pajak Daerah Kepada Pemerintah Desa Pucung Kidul	83.489.000,00	76.446.000,00	7.043.000,00
	Belanja Bagi Hasil Pajak Daerah Kepada Pemerintah Desa Pucung Lor	67.533.000,00	62.761.000,00	4.772.000,00
	Belanja Bagi Hasil Pajak Daerah Kepada Pemerintah Desa Sikampung	71.954.000,00	63.401.000,00	8.553.000,00
	Belanja Bagi Hasil Pajak Daerah Kepada Pemerintah Desa Glemgang	79.955.000,00	75.315.000,00	4.640.000,00
	Belanja Bagi Hasil Pajak Daerah Kepada Pemerintah Desa Kalijaran	66.823.000,00	57.441.000,00	9.382.000,00
	Belanja Bagi Hasil Pajak Daerah Kepada Pemerintah Desa Karangkemiri	63.725.000,00	59.078.000,00	4.647.000,00
	Belanja Bagi Hasil Pajak Daerah Kepada Pemerintah Desa Karangreja	62.354.000,00	54.139.000,00	8.215.000,00
	Belanja Bagi Hasil Pajak Daerah Kepada Pemerintah Desa Karangrena	64.763.000,00	55.653.000,00	9.110.000,00
	Belanja Bagi Hasil Pajak Daerah Kepada Pemerintah Desa Klapagada	81.454.000,00	67.564.000,00	13.890.000,00
	Belanja Bagi Hasil Pajak Daerah Kepada Pemerintah Desa Maos Kidul	73.314.000,00	68.744.000,00	4.570.000,00
	Belanja Bagi Hasil Pajak Daerah Kepada Pemerintah Desa Maos Lor	82.901.000,00	78.176.000,00	4.725.000,00
	Belanja Bagi Hasil Pajak Daerah Kepada Pemerintah Desa Mernek	70.500.000,00	66.039.000,00	4.461.000,00
	Belanja Bagi Hasil Pajak Daerah Kepada Pemerintah Desa Panisihan	53.517.000,00		53.517.000,00
	Belanja Bagi Hasil Pajak Daerah Kepada Pemerintah Desa Banjareja	79.521.000,00	72.062.000,00	7.459.000,00
	Belanja Bagi Hasil Pajak Daerah Kepada Pemerintah Desa Banjarsari	81.511.000,00	77.450.000,00	4.061.000,00
	Belanja Bagi Hasil Pajak Daerah Kepada Pemerintah Desa Banjarwaru	75.643.000,00	71.414.000,00	4.229.000,00
	Belanja Bagi Hasil Pajak Daerah Kepada Pemerintah Desa Danasri	94.868.000,00	83.132.000,00	11.736.000,00
	Belanja Bagi Hasil Pajak Daerah Kepada Pemerintah Desa Danasri Kidul	70.014.000,00	65.685.000,00	4.329.000,00
	Belanja Bagi Hasil Pajak Daerah Kepada Pemerintah Desa Danasri Lor	71.823.000,00	66.912.000,00	4.911.000,00
	Belanja Bagi Hasil Pajak Daerah Kepada Pemerintah Desa Jetis	80.963.000,00	76.938.000,00	4.025.000,00
	Belanja Bagi Hasil Pajak Daerah Kepada Pemerintah Desa Karangpakis	82.519.000,00	78.475.000,00	4.044.000,00
	Belanja Bagi Hasil Pajak Daerah Kepada Pemerintah Desa Nusawungu	74.164.000,00	69.787.000,00	4.377.000,00
	Belanja Bagi Hasil Pajak Daerah Kepada Pemerintah Desa Nusawangkal	63.304.000,00	58.649.000,00	4.655.000,00
	Belanja Bagi Hasil Pajak Daerah Kepada Pemerintah Desa Karangtawang	77.363.000,00	72.861.000,00	4.502.000,00
	Belanja Bagi Hasil Pajak Daerah Kepada Pemerintah Desa Karangsembung	66.980.000,00	62.593.000,00	4.387.000,00
	Belanja Bagi Hasil Pajak Daerah Kepada Pemerintah Desa Karangputat	64.598.000,00	60.164.000,00	4.434.000,00
	Belanja Bagi Hasil Pajak Daerah Kepada Pemerintah Desa Kedungbenda	69.791.000,00	65.571.000,00	4.220.000,00
	Belanja Bagi Hasil Pajak Daerah Kepada Pemerintah Desa Klumpit	69.899.000,00	64.982.000,00	4.917.000,00
	Belanja Bagi Hasil Pajak Daerah Kepada Pemerintah Desa Purwodadi	62.242.000,00	53.988.000,00	8.254.000,00
	Belanja Bagi Hasil Pajak Daerah Kepada Pemerintah Desa Sikanco	70.954.000,00	66.734.000,00	4.220.000,00
	Belanja Bagi Hasil Pajak Daerah Kepada Pemerintah Desa Brani	65.609.000,00	57.795.000,00	7.814.000,00
	Belanja Bagi Hasil Pajak Daerah Kepada Pemerintah Desa Karangasem	69.081.000,00	59.082.000,00	9.999.000,00
	Belanja Bagi Hasil Pajak Daerah Kepada Pemerintah Desa Karangjati	76.620.000,00	71.669.000,00	4.951.000,00
	Belanja Bagi Hasil Pajak Daerah Kepada Pemerintah Desa Karangtengah	89.545.000,00	81.123.000,00	8.422.000,00
	Belanja Bagi Hasil Pajak Daerah Kepada Pemerintah Desa Ketanggung	59.652.000,00	53.672.000,00	5.980.000,00
	Belanja Bagi Hasil Pajak Daerah Kepada Pemerintah Desa Nusajati	81.313.000,00	71.723.000,00	9.590.000,00
	Belanja Bagi Hasil Pajak Daerah Kepada Pemerintah Desa Paberasan	60.977.000,00	55.340.000,00	5.637.000,00
	Belanja Bagi Hasil Pajak Daerah Kepada Pemerintah Desa Paketingan	67.065.000,00	57.172.000,00	9.893.000,00
	Belanja Bagi Hasil Pajak Daerah Kepada Pemerintah Desa Sampang	177.385.000,00	171.276.000,00	6.109.000,00
	Belanja Bagi Hasil Pajak Daerah Kepada Pemerintah Desa Sidasari	66.807.000,00	57.001.000,00	9.806.000,00
	<b>Belanja Bagi Hasil Pajak Daerah Kepada Pemerintah Desa Eks Distrik Sidareja</b>			
	Belanja Bagi Hasil Pajak Daerah Kepada Pemerintah Desa Gunungreja	80.737.000,00	76.613.000,00	4.124.000,00
	Belanja Bagi Hasil Pajak Daerah Kepada Pemerintah Desa Karanggedang	69.081.000,00	64.657.000,00	4.424.000,00
	Belanja Bagi Hasil Pajak Daerah Kepada Pemerintah Desa Kunci	87.910.000,00	83.854.000,00	4.056.000,00
	Belanja Bagi Hasil Pajak Daerah Kepada Pemerintah Desa Margasari	73.866.000,00	68.921.000,00	4.945.000,00
	Belanja Bagi Hasil Pajak Daerah Kepada Pemerintah Desa Penyarang	74.767.000,00	69.890.000,00	4.877.000,00
	Belanja Bagi Hasil Pajak Daerah Kepada Pemerintah Desa Sidamulya	134.889.000,00	129.973.000,00	4.916.000,00
	Belanja Bagi Hasil Pajak Daerah Kepada Pemerintah Desa Sidareja	140.179.000,00	135.831.000,00	4.348.000,00
	Belanja Bagi Hasil Pajak Daerah Kepada Pemerintah Desa Tegalsari	80.764.000,00	74.387.000,00	6.377.000,00
	Belanja Bagi Hasil Pajak Daerah Kepada Pemerintah Desa Tinggarjaya	113.192.000,00	108.792.000,00	4.400.000,00
	Belanja Bagi Hasil Pajak Daerah Kepada Pemerintah Desa Sudagaran	73.101.000,00	68.545.000,00	4.556.000,00
	Belanja Bagi Hasil Pajak Daerah Kepada Pemerintah Desa Caruy	69.453.000,00	59.681.000,00	9.772.000,00
	Belanja Bagi Hasil Pajak Daerah Kepada Pemerintah Desa Cipari	80.295.000,00	72.920.000,00	7.375.000,00
	Belanja Bagi Hasil Pajak Daerah Kepada Pemerintah Desa Cisuru	76.176.000,00	72.144.000,00	4.032.000,00
	Belanja Bagi Hasil Pajak Daerah Kepada Pemerintah Desa Karangreja	61.405.000,00	57.396.000,00	4.009.000,00
	Belanja Bagi Hasil Pajak Daerah Kepada Pemerintah Desa Kutasari	69.945.000,00	65.013.000,00	4.932.000,00
	Belanja Bagi Hasil Pajak Daerah Kepada Pemerintah Desa Mekarsari	64.769.000,00	60.276.000,00	4.493.000,00
	Belanja Bagi Hasil Pajak Daerah Kepada Pemerintah Desa Mulyadadi	71.616.000,00	66.776.000,00	4.840.000,00
	Belanja Bagi Hasil Pajak Daerah Kepada Pemerintah Desa Pegadingan	67.353.000,00	62.642.000,00	4.711.000,00
	Belanja Bagi Hasil Pajak Daerah Kepada Pemerintah Desa Segaralangu	63.685.000,00	59.544.000,00	4.141.000,00
	Belanja Bagi Hasil Pajak Daerah Kepada Pemerintah Desa Serang	66.369.000,00	56.712.000,00	9.657.000,00



KODE REKENING	URAIAN	ANGGARAN	REALISASI	SISA
	Belanja Bagi Hasil Pajak Daerah Kepada Pemerintah Desa Sidasari	62.161.000,00	53.935.000,00	8.226.000,00
	Belanja Bagi Hasil Pajak Daerah Kepada Pemerintah Desa Bulusari	65.010.000,00	56.066.000,00	8.944.000,00
	Belanja Bagi Hasil Pajak Daerah Kepada Pemerintah Desa Cinangsi	65.446.000,00	58.738.000,00	6.708.000,00
	Belanja Bagi Hasil Pajak Daerah Kepada Pemerintah Desa Cismur	71.401.000,00	66.797.000,00	4.604.000,00
	Belanja Bagi Hasil Pajak Daerah Kepada Pemerintah Desa Gandrungmangu	79.189.000,00	74.915.000,00	4.274.000,00
	Belanja Bagi Hasil Pajak Daerah Kepada Pemerintah Desa Gandrungmanis	58.513.000,00	53.247.000,00	5.266.000,00
	Belanja Bagi Hasil Pajak Daerah Kepada Pemerintah Desa Gintungreja	63.317.000,00	54.698.000,00	8.619.000,00
	Belanja Bagi Hasil Pajak Daerah Kepada Pemerintah Desa Karanganyar	92.716.000,00	88.208.000,00	4.508.000,00
	Belanja Bagi Hasil Pajak Daerah Kepada Pemerintah Desa Karanggintung	64.207.000,00	59.460.000,00	4.747.000,00
	Belanja Bagi Hasil Pajak Daerah Kepada Pemerintah Desa Kertajaya	67.653.000,00	62.840.000,00	4.813.000,00
	Belanja Bagi Hasil Pajak Daerah Kepada Pemerintah Desa Lavansari	67.482.000,00	57.876.000,00	9.606.000,00
	Belanja Bagi Hasil Pajak Daerah Kepada Pemerintah Desa Muktisari	75.653.000,00	70.761.000,00	4.892.000,00
	Belanja Bagi Hasil Pajak Daerah Kepada Pemerintah Desa Rungkang	64.900.000,00	60.363.000,00	4.537.000,00
	Belanja Bagi Hasil Pajak Daerah Kepada Pemerintah Desa Sidaupip	66.775.000,00	57.195.000,00	9.580.000,00
	Belanja Bagi Hasil Pajak Daerah Kepada Pemerintah Desa Wringinharjo	92.443.000,00	83.929.000,00	8.514.000,00
	Belanja Bagi Hasil Pajak Daerah Kepada Pemerintah Desa Babakan	55.901.000,00	49.803.000,00	6.098.000,00
	Belanja Bagi Hasil Pajak Daerah Kepada Pemerintah Desa Bengbulang	63.592.000,00	58.840.000,00	4.752.000,00
	Belanja Bagi Hasil Pajak Daerah Kepada Pemerintah Desa Cidapad	56.051.000,00	49.902.000,00	6.149.000,00
	Belanja Bagi Hasil Pajak Daerah Kepada Pemerintah Desa Ciporos	60.686.000,00	53.551.000,00	7.135.000,00
	Belanja Bagi Hasil Pajak Daerah Kepada Pemerintah Desa Ciruyung	64.273.000,00	55.329.000,00	8.944.000,00
	Belanja Bagi Hasil Pajak Daerah Kepada Pemerintah Desa Gunungtelu	63.663.000,00	59.546.000,00	4.117.000,00
	Belanja Bagi Hasil Pajak Daerah Kepada Pemerintah Desa Karangpucung	99.346.000,00	88.169.000,00	11.177.000,00
	Belanja Bagi Hasil Pajak Daerah Kepada Pemerintah Desa Pamulihan	65.275.000,00	55.990.000,00	9.285.000,00
	Belanja Bagi Hasil Pajak Daerah Kepada Pemerintah Desa Pangawaren	58.963.000,00	51.824.000,00	7.139.000,00
	Belanja Bagi Hasil Pajak Daerah Kepada Pemerintah Desa Sidamulya	54.580.000,00	48.931.000,00	5.649.000,00
	Belanja Bagi Hasil Pajak Daerah Kepada Pemerintah Desa Sindangbarang	79.427.000,00	75.419.000,00	4.008.000,00
	Belanja Bagi Hasil Pajak Daerah Kepada Pemerintah Desa Surusunda	77.264.000,00	73.186.000,00	4.078.000,00
	Belanja Bagi Hasil Pajak Daerah Kepada Pemerintah Desa Tayem	70.593.000,00	61.400.000,00	9.193.000,00
	Belanja Bagi Hasil Pajak Daerah Kepada Pemerintah Desa Tayem Timur	66.088.000,00	60.609.000,00	5.479.000,00
	Belanja Bagi Hasil Pajak Daerah Kepada Pemerintah Desa Bangunreja	72.657.000,00	68.146.000,00	4.511.000,00
	Belanja Bagi Hasil Pajak Daerah Kepada Pemerintah Desa Bojongsari	77.343.000,00	72.397.000,00	4.946.000,00
	Belanja Bagi Hasil Pajak Daerah Kepada Pemerintah Desa Burnireja	88.220.000,00	75.551.000,00	12.669.000,00
	Belanja Bagi Hasil Pajak Daerah Kepada Pemerintah Desa Ciklapa	98.099.000,00	85.983.000,00	12.116.000,00
	Belanja Bagi Hasil Pajak Daerah Kepada Pemerintah Desa Jatisari	73.810.000,00	69.150.000,00	4.660.000,00
	Belanja Bagi Hasil Pajak Daerah Kepada Pemerintah Desa Kaliwungu	65.747.000,00	61.591.000,00	4.156.000,00
	Belanja Bagi Hasil Pajak Daerah Kepada Pemerintah Desa Kedungreja	82.129.000,00	77.524.000,00	4.605.000,00
	Belanja Bagi Hasil Pajak Daerah Kepada Pemerintah Desa Rejamulya	81.543.000,00	76.561.000,00	4.982.000,00
	Belanja Bagi Hasil Pajak Daerah Kepada Pemerintah Desa Sidanegara	67.329.000,00	62.840.000,00	4.489.000,00
	Belanja Bagi Hasil Pajak Daerah Kepada Pemerintah Desa Tambakreja	77.027.000,00	72.418.000,00	4.609.000,00
	Belanja Bagi Hasil Pajak Daerah Kepada Pemerintah Desa Tambaksari	81.839.000,00	68.531.000,00	13.308.000,00
	Belanja Bagi Hasil Pajak Daerah Kepada Pemerintah Desa Bulupayung	79.327.000,00	71.972.000,00	7.355.000,00
	Belanja Bagi Hasil Pajak Daerah Kepada Pemerintah Desa Cimrutu	57.580.000,00	50.911.000,00	6.669.000,00
	Belanja Bagi Hasil Pajak Daerah Kepada Pemerintah Desa Cinyawang	75.153.000,00	69.383.000,00	5.770.000,00
	Belanja Bagi Hasil Pajak Daerah Kepada Pemerintah Desa Patimuan	69.249.000,00	65.040.000,00	4.209.000,00
	Belanja Bagi Hasil Pajak Daerah Kepada Pemerintah Desa Purwadadi	63.776.000,00	59.621.000,00	4.155.000,00
	Belanja Bagi Hasil Pajak Daerah Kepada Pemerintah Desa Rawaapu	66.830.000,00	62.297.000,00	4.533.000,00
	Belanja Bagi Hasil Pajak Daerah Kepada Pemerintah Desa Sidamukti	79.278.000,00	74.473.000,00	4.805.000,00
	<b>Belanja Bagi Hasil Pajak Daerah Kepada Pemerintah Desa Eks Distrik Majenang</b>			
	Belanja Bagi Hasil Pajak Daerah Kepada Pemerintah Desa Bener	78.138.000,00	68.407.000,00	9.731.000,00
	Belanja Bagi Hasil Pajak Daerah Kepada Pemerintah Desa Boja	62.559.000,00	58.157.000,00	4.402.000,00
	Belanja Bagi Hasil Pajak Daerah Kepada Pemerintah Desa Cibeunying	85.585.000,00	79.819.000,00	5.766.000,00
	Belanja Bagi Hasil Pajak Daerah Kepada Pemerintah Desa Cilopadang	98.604.000,00	94.041.000,00	4.563.000,00
	Belanja Bagi Hasil Pajak Daerah Kepada Pemerintah Desa Jenang	594.234.200,00	581.308.000,00	12.926.200,00
	Belanja Bagi Hasil Pajak Daerah Kepada Pemerintah Desa Mulyadadi	62.262.000,00	57.962.000,00	4.300.000,00
	Belanja Bagi Hasil Pajak Daerah Kepada Pemerintah Desa Mulyasari	108.050.000,00	94.945.000,00	13.105.000,00
	Belanja Bagi Hasil Pajak Daerah Kepada Pemerintah Desa Padangjaya	94.296.000,00	89.781.000,00	4.515.000,00
	Belanja Bagi Hasil Pajak Daerah Kepada Pemerintah Desa Padangsari	66.316.000,00	56.677.000,00	9.639.000,00
	Belanja Bagi Hasil Pajak Daerah Kepada Pemerintah Desa Pahonjean	89.997.000,00	85.549.000,00	4.448.000,00
	Belanja Bagi Hasil Pajak Daerah Kepada Pemerintah Desa Pengadegan	61.578.000,00	53.550.000,00	8.028.000,00
	Belanja Bagi Hasil Pajak Daerah Kepada Pemerintah Desa Sadabumi	66.415.000,00	62.023.000,00	4.392.000,00
	Belanja Bagi Hasil Pajak Daerah Kepada Pemerintah Desa Sadahayu	65.997.000,00	56.466.000,00	9.531.000,00
	Belanja Bagi Hasil Pajak Daerah Kepada Pemerintah Desa Salebu	68.904.000,00	64.613.000,00	4.291.000,00
	Belanja Bagi Hasil Pajak Daerah Kepada Pemerintah Desa Sepatnunggal	57.023.000,00	50.543.000,00	6.480.000,00
	Belanja Bagi Hasil Pajak Daerah Kepada Pemerintah Desa Sindangsari	334.857.000,00	323.403.000,00	11.454.000,00
	Belanja Bagi Hasil Pajak Daerah Kepada Pemerintah Desa Ujungbarang	61.224.000,00	53.316.000,00	7.908.000,00
	Belanja Bagi Hasil Pajak Daerah Kepada Pemerintah Desa Bantarmanung	62.092.000,00	54.824.000,00	7.268.000,00
	Belanja Bagi Hasil Pajak Daerah Kepada Pemerintah Desa Bantarpanjang	71.959.000,00	62.427.000,00	9.532.000,00
	Belanja Bagi Hasil Pajak Daerah Kepada Pemerintah Desa Cibalong	73.469.000,00	61.399.000,00	12.070.000,00
	Belanja Bagi Hasil Pajak Daerah Kepada Pemerintah Desa Cijati	69.448.000,00	65.345.000,00	4.103.000,00
	Belanja Bagi Hasil Pajak Daerah Kepada Pemerintah Desa Cilempuyang	108.598.000,00	101.857.000,00	6.741.000,00
	Belanja Bagi Hasil Pajak Daerah Kepada Pemerintah Desa Cimanggu	83.156.000,00	74.240.000,00	8.916.000,00
	Belanja Bagi Hasil Pajak Daerah Kepada Pemerintah Desa Cisolak	75.189.000,00	62.534.000,00	12.655.000,00
	Belanja Bagi Hasil Pajak Daerah Kepada Pemerintah Desa Karangreja	69.054.000,00	56.648.000,00	12.406.000,00
	Belanja Bagi Hasil Pajak Daerah Kepada Pemerintah Desa Karangsari	53.632.000,00	48.305.000,00	5.327.000,00
	Belanja Bagi Hasil Pajak Daerah Kepada Pemerintah Desa Kutabima	77.342.000,00	73.195.000,00	4.147.000,00
	Belanja Bagi Hasil Pajak Daerah Kepada Pemerintah Desa Mandala	66.164.000,00	56.577.000,00	9.587.000,00
	Belanja Bagi Hasil Pajak Daerah Kepada Pemerintah Desa Negarajati	64.920.000,00	60.376.000,00	4.544.000,00
	Belanja Bagi Hasil Pajak Daerah Kepada Pemerintah Desa Panimbang	70.325.000,00	66.248.000,00	4.077.000,00
	Belanja Bagi Hasil Pajak Daerah Kepada Pemerintah Desa Pesahangan	68.221.000,00	58.256.000,00	9.965.000,00
	Belanja Bagi Hasil Pajak Daerah Kepada Pemerintah Desa Rejodadi	60.406.000,00		60.406.000,00
	Belanja Bagi Hasil Pajak Daerah Kepada Pemerintah Desa Adimulya	81.856.000,00	75.876.000,00	5.980.000,00
	Belanja Bagi Hasil Pajak Daerah Kepada Pemerintah Desa Bantar	72.883.000,00	68.272.000,00	4.611.000,00
	Belanja Bagi Hasil Pajak Daerah Kepada Pemerintah Desa Cilongkrang	66.825.000,00	57.870.000,00	8.955.000,00
	Belanja Bagi Hasil Pajak Daerah Kepada Pemerintah Desa Cigitung	55.113.000,00	49.283.000,00	5.830.000,00
	Belanja Bagi Hasil Pajak Daerah Kepada Pemerintah Desa Jambu	62.569.000,00	58.164.000,00	4.405.000,00

KODE REKENING	URAIAN	ANGGARAN	REALISASI	SISA
	Belanja Bagi Hasil Pajak Daerah Kepada Pemerintah Desa Limbangan	93.415.000,00	89.008.000,00	4.407.000,00
	Belanja Bagi Hasil Pajak Daerah Kepada Pemerintah Desa Madura	91.609.000,00	87.378.000,00	4.231.000,00
	Belanja Bagi Hasil Pajak Daerah Kepada Pemerintah Desa Madusari	80.084.000,00	73.289.000,00	6.795.000,00
	Belanja Bagi Hasil Pajak Daerah Kepada Pemerintah Desa Majingklak	78.398.000,00	73.892.000,00	4.506.000,00
	Belanja Bagi Hasil Pajak Daerah Kepada Pemerintah Desa Malabar	60.326.000,00	52.724.000,00	7.602.000,00
	Belanja Bagi Hasil Pajak Daerah Kepada Pemerintah Desa Palugon	63.289.000,00	58.639.000,00	4.650.000,00
	Belanja Bagi Hasil Pajak Daerah Kepada Pemerintah Desa Purwasari	75.337.000,00	71.212.000,00	4.125.000,00
	Belanja Bagi Hasil Pajak Daerah Kepada Pemerintah Desa Sidamulya	64.887.000,00	60.354.000,00	4.533.000,00
	Belanja Bagi Hasil Pajak Daerah Kepada Pemerintah Desa Tambaksari	64.363.000,00	59.349.000,00	5.014.000,00
	Belanja Bagi Hasil Pajak Daerah Kepada Pemerintah Desa Tarisi	76.545.000,00	63.429.000,00	13.116.000,00
	Belanja Bagi Hasil Pajak Daerah Kepada Pemerintah Desa Wanareja	101.345.000,00	89.050.000,00	12.295.000,00
	Belanja Bagi Hasil Pajak Daerah Kepada Pemerintah Desa Bingkeng	62.061.000,00	57.829.000,00	4.232.000,00
	Belanja Bagi Hasil Pajak Daerah Kepada Pemerintah Desa Bolang	61.993.000,00	57.784.000,00	4.209.000,00
	Belanja Bagi Hasil Pajak Daerah Kepada Pemerintah Desa Cijeruk	61.551.000,00	53.532.000,00	8.019.000,00
	Belanja Bagi Hasil Pajak Daerah Kepada Pemerintah Desa Cilumping	58.415.000,00	51.463.000,00	6.952.000,00
	Belanja Bagi Hasil Pajak Daerah Kepada Pemerintah Desa Ciwalen	64.743.000,00	55.853.000,00	8.890.000,00
	Belanja Bagi Hasil Pajak Daerah Kepada Pemerintah Desa Datar	69.896.000,00	65.641.000,00	4.255.000,00
	Belanja Bagi Hasil Pajak Daerah Kepada Pemerintah Desa Dayeuhluhur	67.590.000,00	58.258.000,00	9.332.000,00
	Belanja Bagi Hasil Pajak Daerah Kepada Pemerintah Desa Hanum	70.795.000,00	66.234.000,00	4.561.000,00
	Belanja Bagi Hasil Pajak Daerah Kepada Pemerintah Desa Kutaagung	58.569.000,00	51.564.000,00	7.005.000,00
	Belanja Bagi Hasil Pajak Daerah Kepada Pemerintah Desa Matenggeng	66.822.000,00	62.291.000,00	4.531.000,00
	Belanja Bagi Hasil Pajak Daerah Kepada Pemerintah Desa Panulisan	65.563.000,00	60.791.000,00	4.772.000,00
	Belanja Bagi Hasil Pajak Daerah Kepada Pemerintah Desa Panulisan Barat	61.956.000,00	57.760.000,00	4.196.000,00
	Belanja Bagi Hasil Pajak Daerah Kepada Pemerintah Desa Panulisan Timur	103.199.000,00	94.407.000,00	8.792.000,00
	Belanja Bagi Hasil Pajak Daerah Kepada Pemerintah Desa Sumpinghayu	57.960.000,00	51.162.000,00	6.798.000,00
<b>5.4.1.02</b>	<b>Belanja Bagi Hasil Retribusi Daerah Kepada Pemerintahan Provinsi/Kabupaten/Kota dan Desa</b>	<b>2.403.506.000,00</b>	<b>1.791.211.976,00</b>	<b>612.294.024,00</b>
<b>5.4.1.02.01</b>	<b>Belanja Bagi Hasil Retribusi Daerah kepada Pemerintahan Desa</b>	<b>2.403.506.000,00</b>	<b>1.791.211.976,00</b>	<b>612.294.024,00</b>
	Belanja Bagi Hasil Retribusi Daerah Kepada Pemerintah Desa Bantarsari	5.360.000,00	4.012.000,00	1.348.000,00
	Belanja Bagi Hasil Retribusi Daerah Kepada Pemerintah Desa Binangun	5.360.000,00	4.012.000,00	1.348.000,00
	Belanja Bagi Hasil Retribusi Daerah Kepada Pemerintah Desa Bulaksari	5.360.000,00	4.012.000,00	1.348.000,00
	Belanja Bagi Hasil Retribusi Daerah Kepada Pemerintah Desa Cikedondong	5.360.000,00	4.012.000,00	1.348.000,00
	Belanja Bagi Hasil Retribusi Daerah Kepada Pemerintah Desa Citembong	5.360.000,00	4.012.000,00	1.348.000,00
	Belanja Bagi Hasil Retribusi Daerah Kepada Pemerintah Desa Kamulyan	5.360.000,00	4.012.000,00	1.348.000,00
	Belanja Bagi Hasil Retribusi Daerah Kepada Pemerintah Desa Kedungwadas	5.360.000,00	4.012.000,00	1.348.000,00
	Belanja Bagi Hasil Retribusi Daerah Kepada Pemerintah Desa Rawajaya	5.360.000,00	4.012.000,00	1.348.000,00
	Belanja Bagi Hasil Retribusi Daerah Kepada Pemerintah Desa Brebeg	5.360.000,00	4.012.000,00	1.348.000,00
	Belanja Bagi Hasil Retribusi Daerah Kepada Pemerintah Desa Cilibang	5.360.000,00	4.012.000,00	1.348.000,00
	Belanja Bagi Hasil Retribusi Daerah Kepada Pemerintah Desa Citepus	5.360.000,00	4.012.000,00	1.348.000,00
	Belanja Bagi Hasil Retribusi Daerah Kepada Pemerintah Desa Jambusari	5.360.000,00	4.012.000,00	1.348.000,00
	Belanja Bagi Hasil Retribusi Daerah Kepada Pemerintah Desa Jeruklegi Kulon	5.360.000,00	4.012.000,00	1.348.000,00
	Belanja Bagi Hasil Retribusi Daerah Kepada Pemerintah Desa Jeruklegi Wetan	5.360.000,00	4.012.000,00	1.348.000,00
	Belanja Bagi Hasil Retribusi Daerah Kepada Pemerintah Desa Karangkemiri	5.360.000,00	4.012.000,00	1.348.000,00
	Belanja Bagi Hasil Retribusi Daerah Kepada Pemerintah Desa Mandala	5.360.000,00	4.012.000,00	1.348.000,00
	Belanja Bagi Hasil Retribusi Daerah Kepada Pemerintah Desa Prapagan	5.360.000,00	4.012.000,00	1.348.000,00
	Belanja Bagi Hasil Retribusi Daerah Kepada Pemerintah Desa Sawangan	5.360.000,00	4.012.000,00	1.348.000,00
	Belanja Bagi Hasil Retribusi Daerah Kepada Pemerintah Desa Sumingkir	5.360.000,00	4.012.000,00	1.348.000,00
	Belanja Bagi Hasil Retribusi Daerah Kepada Pemerintah Desa Tritih Lor	5.360.000,00	4.012.000,00	1.348.000,00
	Belanja Bagi Hasil Retribusi Daerah Kepada Pemerintah Desa Tritih Wetan	5.360.000,00	4.012.000,00	1.348.000,00
	Belanja Bagi Hasil Retribusi Daerah Kepada Pemerintah Desa Klaces	5.360.000,00	4.012.000,00	1.348.000,00
	Belanja Bagi Hasil Retribusi Daerah Kepada Pemerintah Desa Panikel	5.360.000,00	4.012.000,00	1.348.000,00
	Belanja Bagi Hasil Retribusi Daerah Kepada Pemerintah Desa Ujungalang	5.360.000,00	4.012.000,00	1.348.000,00
	Belanja Bagi Hasil Retribusi Daerah Kepada Pemerintah Desa Ujunggak	5.360.000,00	4.012.000,00	1.348.000,00
	Belanja Bagi Hasil Retribusi Daerah Kepada Pemerintah Desa Babakan	5.360.000,00	4.012.000,00	1.348.000,00
	Belanja Bagi Hasil Retribusi Daerah Kepada Pemerintah Desa Bojong	5.360.000,00	4.012.000,00	1.348.000,00
	Belanja Bagi Hasil Retribusi Daerah Kepada Pemerintah Desa Bringkeng	5.360.000,00	4.012.000,00	1.348.000,00
	Belanja Bagi Hasil Retribusi Daerah Kepada Pemerintah Desa Grugu	5.360.000,00	4.012.000,00	1.348.000,00
	Belanja Bagi Hasil Retribusi Daerah Kepada Pemerintah Desa Kalijeruk	5.360.000,00	4.012.000,00	1.348.000,00
	Belanja Bagi Hasil Retribusi Daerah Kepada Pemerintah Desa Kawunganten	69.401.000,00	48.075.000,00	21.326.000,00
	Belanja Bagi Hasil Retribusi Daerah Kepada Pemerintah Desa Kawunganten Lor	5.360.000,00	4.012.000,00	1.348.000,00
	Belanja Bagi Hasil Retribusi Daerah Kepada Pemerintah Desa Kubangkangkung	5.360.000,00	4.012.000,00	1.348.000,00
	Belanja Bagi Hasil Retribusi Daerah Kepada Pemerintah Desa Mentasan	5.360.000,00	4.012.000,00	1.348.000,00
	Belanja Bagi Hasil Retribusi Daerah Kepada Pemerintah Desa Sarwadadi	9.763.000,00	7.167.000,00	2.596.000,00
	Belanja Bagi Hasil Retribusi Daerah Kepada Pemerintah Desa Sidaurip	5.360.000,00	4.012.000,00	1.348.000,00
	Belanja Bagi Hasil Retribusi Daerah Kepada Pemerintah Desa Ujungmanik	5.360.000,00	4.012.000,00	1.348.000,00
	Belanja Bagi Hasil Retribusi Daerah Kepada Pemerintah Desa Bulupayung	5.360.000,00	4.012.000,00	1.348.000,00
	Belanja Bagi Hasil Retribusi Daerah Kepada Pemerintah Desa Ciwuni	5.360.000,00	4.012.000,00	1.348.000,00
	Belanja Bagi Hasil Retribusi Daerah Kepada Pemerintah Desa Dondong	5.360.000,00	4.012.000,00	1.348.000,00
	Belanja Bagi Hasil Retribusi Daerah Kepada Pemerintah Desa Jangrana	5.360.000,00	4.012.000,00	1.348.000,00
	Belanja Bagi Hasil Retribusi Daerah Kepada Pemerintah Desa Kalisabuk	5.360.000,00	4.012.000,00	1.348.000,00
	Belanja Bagi Hasil Retribusi Daerah Kepada Pemerintah Desa Karangjengkol	5.360.000,00	4.012.000,00	1.348.000,00
	Belanja Bagi Hasil Retribusi Daerah Kepada Pemerintah Desa Karangandrri	10.914.000,00	8.180.976,00	2.733.024,00
	Belanja Bagi Hasil Retribusi Daerah Kepada Pemerintah Desa Keleng	5.360.000,00	4.012.000,00	1.348.000,00
	Belanja Bagi Hasil Retribusi Daerah Kepada Pemerintah Desa Kesugihan	17.768.000,00	12.859.000,00	4.909.000,00
	Belanja Bagi Hasil Retribusi Daerah Kepada Pemerintah Desa Kesugihan Kidul	5.360.000,00	4.012.000,00	1.348.000,00
	Belanja Bagi Hasil Retribusi Daerah Kepada Pemerintah Desa Kuripan	5.360.000,00	4.012.000,00	1.348.000,00
	Belanja Bagi Hasil Retribusi Daerah Kepada Pemerintah Desa Kuripan Kidul	5.360.000,00	4.012.000,00	1.348.000,00
	Belanja Bagi Hasil Retribusi Daerah Kepada Pemerintah Desa Menganti	5.360.000,00	4.012.000,00	1.348.000,00
	Belanja Bagi Hasil Retribusi Daerah Kepada Pemerintah Desa Pesanggrahan	5.360.000,00	4.012.000,00	1.348.000,00
	Belanja Bagi Hasil Retribusi Daerah Kepada Pemerintah Desa Planjan	38.181.000,00	26.414.000,00	11.767.000,00
	Belanja Bagi Hasil Retribusi Daerah Kepada Pemerintah Desa Slarang	5.360.000,00	4.012.000,00	1.348.000,00
	<b>Belanja Bagi Hasil Retribusi Daerah Kepada Pemerintah Desa Eks Distrik Kroya</b>			
	Belanja Bagi Hasil Retribusi Daerah Kepada Pemerintah Desa Adipala	74.604.000,00	51.744.000,00	22.860.000,00
	Belanja Bagi Hasil Retribusi Daerah Kepada Pemerintah Desa Adiraja	5.360.000,00	4.012.000,00	1.348.000,00





KODE REKENING	URAIAN	ANGGARAN	REALISASI	SISA
	Belanja Bagi Hasil Retribusi Daerah Kepada Pemerintah Desa Ujungbarang	5.360.000,00	4.012.000,00	1.348.000,00
	Belanja Bagi Hasil Retribusi Daerah Kepada Pemerintah Desa Bantarmangu	5.360.000,00	4.012.000,00	1.348.000,00
	Belanja Bagi Hasil Retribusi Daerah Kepada Pemerintah Desa Bantarpanjang	5.360.000,00	4.012.000,00	1.348.000,00
	Belanja Bagi Hasil Retribusi Daerah Kepada Pemerintah Desa Cibalung	5.360.000,00	4.012.000,00	1.348.000,00
	Belanja Bagi Hasil Retribusi Daerah Kepada Pemerintah Desa Cijati	5.360.000,00	4.012.000,00	1.348.000,00
	Belanja Bagi Hasil Retribusi Daerah Kepada Pemerintah Desa Cilempuyang	5.360.000,00	4.012.000,00	1.348.000,00
	Belanja Bagi Hasil Retribusi Daerah Kepada Pemerintah Desa Cimanggu	5.360.000,00	4.012.000,00	1.348.000,00
	Belanja Bagi Hasil Retribusi Daerah Kepada Pemerintah Desa Cisolak	5.360.000,00	4.012.000,00	1.348.000,00
	Belanja Bagi Hasil Retribusi Daerah Kepada Pemerintah Desa Karangreja	5.360.000,00	4.012.000,00	1.348.000,00
	Belanja Bagi Hasil Retribusi Daerah Kepada Pemerintah Desa Karangsari	5.360.000,00	4.012.000,00	1.348.000,00
	Belanja Bagi Hasil Retribusi Daerah Kepada Pemerintah Desa Kutabima	5.360.000,00	4.012.000,00	1.348.000,00
	Belanja Bagi Hasil Retribusi Daerah Kepada Pemerintah Desa Mandala	5.360.000,00	4.012.000,00	1.348.000,00
	Belanja Bagi Hasil Retribusi Daerah Kepada Pemerintah Desa Negarajati	5.360.000,00	4.012.000,00	1.348.000,00
	Belanja Bagi Hasil Retribusi Daerah Kepada Pemerintah Desa Panimbang	19.369.000,00	14.364.000,00	5.005.000,00
	Belanja Bagi Hasil Retribusi Daerah Kepada Pemerintah Desa Pesahangan	5.360.000,00	4.012.000,00	1.348.000,00
	Belanja Bagi Hasil Retribusi Daerah Kepada Pemerintah Desa Rejodadi	5.360.000,00		5.360.000,00
	Belanja Bagi Hasil Retribusi Daerah Kepada Pemerintah Desa Adimulya	5.360.000,00	4.012.000,00	1.348.000,00
	Belanja Bagi Hasil Retribusi Daerah Kepada Pemerintah Desa Bantar	5.360.000,00	4.012.000,00	1.348.000,00
	Belanja Bagi Hasil Retribusi Daerah Kepada Pemerintah Desa Cilongkrang	5.360.000,00	4.012.000,00	1.348.000,00
	Belanja Bagi Hasil Retribusi Daerah Kepada Pemerintah Desa Cigintung	5.360.000,00	4.012.000,00	1.348.000,00
	Belanja Bagi Hasil Retribusi Daerah Kepada Pemerintah Desa Jambu	5.360.000,00	4.012.000,00	1.348.000,00
	Belanja Bagi Hasil Retribusi Daerah Kepada Pemerintah Desa Limbangan	5.360.000,00	4.012.000,00	1.348.000,00
	Belanja Bagi Hasil Retribusi Daerah Kepada Pemerintah Desa Madura	5.360.000,00	4.012.000,00	1.348.000,00
	Belanja Bagi Hasil Retribusi Daerah Kepada Pemerintah Desa Madusari	5.360.000,00	4.012.000,00	1.348.000,00
	Belanja Bagi Hasil Retribusi Daerah Kepada Pemerintah Desa Majingklak	5.360.000,00	4.012.000,00	1.348.000,00
	Belanja Bagi Hasil Retribusi Daerah Kepada Pemerintah Desa Malabar	5.360.000,00	4.012.000,00	1.348.000,00
	Belanja Bagi Hasil Retribusi Daerah Kepada Pemerintah Desa Palugon	5.360.000,00	4.012.000,00	1.348.000,00
	Belanja Bagi Hasil Retribusi Daerah Kepada Pemerintah Desa Purwasari	5.360.000,00	4.012.000,00	1.348.000,00
	Belanja Bagi Hasil Retribusi Daerah Kepada Pemerintah Desa Sidamulya	5.360.000,00	4.012.000,00	1.348.000,00
	Belanja Bagi Hasil Retribusi Daerah Kepada Pemerintah Desa Tambaksari	5.360.000,00	4.012.000,00	1.348.000,00
	Belanja Bagi Hasil Retribusi Daerah Kepada Pemerintah Desa Tarisi	5.360.000,00	4.012.000,00	1.348.000,00
	Belanja Bagi Hasil Retribusi Daerah Kepada Pemerintah Desa Wanareja	69.401.000,00	50.518.000,00	18.883.000,00
	Belanja Bagi Hasil Retribusi Daerah Kepada Pemerintah Desa Bingkeng	5.360.000,00	4.012.000,00	1.348.000,00
	Belanja Bagi Hasil Retribusi Daerah Kepada Pemerintah Desa Bolang	5.360.000,00	4.012.000,00	1.348.000,00
	Belanja Bagi Hasil Retribusi Daerah Kepada Pemerintah Desa Cijeruk	5.360.000,00	4.012.000,00	1.348.000,00
	Belanja Bagi Hasil Retribusi Daerah Kepada Pemerintah Desa Cilumping	5.360.000,00	4.012.000,00	1.348.000,00
	Belanja Bagi Hasil Retribusi Daerah Kepada Pemerintah Desa Ciwalen	5.360.000,00	4.012.000,00	1.348.000,00
	Belanja Bagi Hasil Retribusi Daerah Kepada Pemerintah Desa Datar	5.360.000,00	4.012.000,00	1.348.000,00
	Belanja Bagi Hasil Retribusi Daerah Kepada Pemerintah Desa Dayeuhluhur	5.360.000,00	4.012.000,00	1.348.000,00
	Belanja Bagi Hasil Retribusi Daerah Kepada Pemerintah Desa Hanum	5.360.000,00	4.012.000,00	1.348.000,00
	Belanja Bagi Hasil Retribusi Daerah Kepada Pemerintah Desa Kutaagung	5.360.000,00	4.012.000,00	1.348.000,00
	Belanja Bagi Hasil Retribusi Daerah Kepada Pemerintah Desa Matenggeng	5.360.000,00	4.012.000,00	1.348.000,00
	Belanja Bagi Hasil Retribusi Daerah Kepada Pemerintah Desa Panulisan	5.360.000,00	4.012.000,00	1.348.000,00
	Belanja Bagi Hasil Retribusi Daerah Kepada Pemerintah Desa Panulisan Barat	5.360.000,00	4.012.000,00	1.348.000,00
	Belanja Bagi Hasil Retribusi Daerah Kepada Pemerintah Desa Panulisan Timur	5.360.000,00	4.012.000,00	1.348.000,00
	Belanja Bagi Hasil Retribusi Daerah Kepada Pemerintah Desa Sumpinghayu	5.360.000,00	4.012.000,00	1.348.000,00

**ANGGARAN DAN REALISASI BANTUAN KEUANGAN  
KABUPATEN CILACAP  
TAHUN ANGGARAN 2021**

KODE REKENING	URAIAN	ANGGARAN	REALISASI	SISA
<b>5.4.2</b>	<b>Belanja Bantuan Keuangan</b>	<b>508.118.553.270,00</b>	<b>507.890.736.470,00</b>	<b>227.816.800,00</b>
<b>5.4.2.05.01</b>	<b>Belanja Bantuan Keuangan Umum Daerah Provinsi atau Kabupaten/Kota kepada Desa</b>	<b>442.571.068.270,00</b>	<b>442.428.251.470,00</b>	<b>142.816.800,00</b>
	<b>Belanja Bantuan Keuangan Kepada Desa Eks Distrik Cilacap</b>			
	Belanja Bantuan Keuangan Kepada Desa dan Desa Adat yang Bersumber dari APBN ke Desa Bantarsari	1.341.819.000,00	1.341.819.000,00	0,00
	Belanja Bantuan Keuangan Kepada Desa dan Desa Adat yang Bersumber dari APBN ke Desa Binangun	1.483.741.000,00	1.483.741.000,00	0,00
	Belanja Bantuan Keuangan Kepada Desa dan Desa Adat yang Bersumber dari APBN ke Desa Bulaksari	1.542.658.000,00	1.542.658.000,00	0,00
	Belanja Bantuan Keuangan Kepada Desa dan Desa Adat yang Bersumber dari APBN ke Desa Cikedondong	930.603.000,00	930.603.000,00	0,00
	Belanja Bantuan Keuangan Kepada Desa dan Desa Adat yang Bersumber dari APBN ke Desa Citembong	946.787.000,00	946.787.000,00	0,00
	Belanja Bantuan Keuangan Kepada Desa dan Desa Adat yang Bersumber dari APBN ke Desa Kamulyan	1.398.888.000,00	1.398.888.000,00	0,00
	Belanja Bantuan Keuangan Kepada Desa dan Desa Adat yang Bersumber dari APBN ke Desa Kedungwadas	843.763.000,00	843.763.000,00	0,00
	Belanja Bantuan Keuangan Kepada Desa dan Desa Adat yang Bersumber dari APBN ke Desa Rawajaya	1.310.932.000,00	1.310.932.000,00	0,00
	Belanja Bantuan Keuangan Kepada Desa dan Desa Adat yang Bersumber dari APBN ke Desa Brebeg	1.282.521.000,00	1.282.521.000,00	0,00
	Belanja Bantuan Keuangan Kepada Desa dan Desa Adat yang Bersumber dari APBN ke Desa Cilibang	932.417.000,00	932.417.000,00	0,00
	Belanja Bantuan Keuangan Kepada Desa dan Desa Adat yang Bersumber dari APBN ke Desa Citepus	1.084.566.000,00	1.084.566.000,00	0,00
	Belanja Bantuan Keuangan Kepada Desa dan Desa Adat yang Bersumber dari APBN ke Desa Jambusari	1.118.154.000,00	1.118.154.000,00	0,00
	Belanja Bantuan Keuangan Kepada Desa dan Desa Adat yang Bersumber dari APBN ke Desa Jeruklegi Kulon	1.222.606.000,00	1.222.606.000,00	0,00
	Belanja Bantuan Keuangan Kepada Desa dan Desa Adat yang Bersumber dari APBN ke Desa Jeruklegi Wetan	1.046.232.000,00	1.046.232.000,00	0,00
	Belanja Bantuan Keuangan Kepada Desa dan Desa Adat yang Bersumber dari APBN ke Desa Karangkemiri	1.004.854.000,00	1.004.854.000,00	0,00
	Belanja Bantuan Keuangan Kepada Desa dan Desa Adat yang Bersumber dari APBN ke Desa Mandala	740.230.000,00	740.230.000,00	0,00
	Belanja Bantuan Keuangan Kepada Desa dan Desa Adat yang Bersumber dari APBN ke Desa Prapagan	1.077.967.000,00	1.077.967.000,00	0,00
	Belanja Bantuan Keuangan Kepada Desa dan Desa Adat yang Bersumber dari APBN ke Desa Sawangan	977.452.000,00	977.452.000,00	0,00
	Belanja Bantuan Keuangan Kepada Desa dan Desa Adat yang Bersumber dari APBN ke Desa Sumingkir	1.095.703.000,00	1.095.703.000,00	0,00
	Belanja Bantuan Keuangan Kepada Desa dan Desa Adat yang Bersumber dari APBN ke Desa Tritih Lor	1.450.032.000,00	1.450.032.000,00	0,00
	Belanja Bantuan Keuangan Kepada Desa dan Desa Adat yang Bersumber dari APBN ke Desa Tritih Wetan	1.162.296.000,00	1.162.296.000,00	0,00
	Belanja Bantuan Keuangan Kepada Desa dan Desa Adat yang Bersumber dari APBN ke Desa Klaces	1.005.546.000,00	1.005.546.000,00	0,00
	Belanja Bantuan Keuangan Kepada Desa dan Desa Adat yang Bersumber dari APBN ke Desa Panikel	1.732.466.000,00	1.732.466.000,00	0,00
	Belanja Bantuan Keuangan Kepada Desa dan Desa Adat yang Bersumber dari APBN ke Desa Ujungalang	1.620.920.000,00	1.620.920.000,00	0,00
	Belanja Bantuan Keuangan Kepada Desa dan Desa Adat yang Bersumber dari APBN ke Desa Ujunggagak	1.559.833.000,00	1.559.833.000,00	0,00
	Belanja Bantuan Keuangan Kepada Desa dan Desa Adat yang Bersumber dari APBN ke Desa Babakan	1.139.071.000,00	1.139.071.000,00	0,00
	Belanja Bantuan Keuangan Kepada Desa dan Desa Adat yang Bersumber dari APBN ke Desa Bojong	1.421.981.000,00	1.421.981.000,00	0,00
	Belanja Bantuan Keuangan Kepada Desa dan Desa Adat yang Bersumber dari APBN ke Desa Bringkeng	997.536.000,00	997.536.000,00	0,00
	Belanja Bantuan Keuangan Kepada Desa dan Desa Adat yang Bersumber dari APBN ke Desa Grugu	1.050.510.000,00	1.050.510.000,00	0,00
	Belanja Bantuan Keuangan Kepada Desa dan Desa Adat yang Bersumber dari APBN ke Desa Kalijeruk	1.248.024.000,00	1.248.024.000,00	0,00
	Belanja Bantuan Keuangan Kepada Desa dan Desa Adat yang Bersumber dari APBN ke Desa Kawunganten	1.302.289.000,00	1.302.289.000,00	0,00
	Belanja Bantuan Keuangan Kepada Desa dan Desa Adat yang Bersumber dari APBN ke Desa Kawunganten Lor	1.118.158.000,00	1.118.158.000,00	0,00
	Belanja Bantuan Keuangan Kepada Desa dan Desa Adat yang Bersumber dari APBN ke Desa Kubangkangkung	1.318.001.000,00	1.318.001.000,00	0,00
	Belanja Bantuan Keuangan Kepada Desa dan Desa Adat yang Bersumber dari APBN ke Desa Mentasan	1.077.590.000,00	1.077.590.000,00	0,00
	Belanja Bantuan Keuangan Kepada Desa dan Desa Adat yang Bersumber dari APBN ke Desa Sarwadadi	1.227.870.000,00	1.227.870.000,00	0,00
	Belanja Bantuan Keuangan Kepada Desa dan Desa Adat yang Bersumber dari APBN ke Desa Sidaupip	952.333.000,00	952.333.000,00	0,00
	Belanja Bantuan Keuangan Kepada Desa dan Desa Adat yang Bersumber dari APBN ke Desa Ujungmanik	1.191.351.000,00	1.191.351.000,00	0,00
	Belanja Bantuan Keuangan Kepada Desa dan Desa Adat yang Bersumber dari APBN ke Desa Bulupayung	1.054.866.000,00	1.054.866.000,00	0,00
	Belanja Bantuan Keuangan Kepada Desa dan Desa Adat yang Bersumber dari APBN ke Desa Ciwuni	937.318.000,00	937.318.000,00	0,00

KODE REKENING	URAIAN	ANGGARAN	REALISASI	SISA
	Belanja Bantuan Keuangan Kepada Desa dan Desa Adat yang Bersumber dari APBN ke Desa Dondong	1.237.187.000,00	1.237.187.000,00	0,00
	Belanja Bantuan Keuangan Kepada Desa dan Desa Adat yang Bersumber dari APBN ke Desa Jangrana	1.118.186.000,00	1.118.186.000,00	0,00
	Belanja Bantuan Keuangan Kepada Desa dan Desa Adat yang Bersumber dari APBN ke Desa Kalisabuk	1.204.688.000,00	1.204.688.000,00	0,00
	Belanja Bantuan Keuangan Kepada Desa dan Desa Adat yang Bersumber dari APBN ke Desa Karangjengkol	1.242.400.000,00	1.242.400.000,00	0,00
	Belanja Bantuan Keuangan Kepada Desa dan Desa Adat yang Bersumber dari APBN ke Desa Karangkandri	1.000.737.000,00	1.000.737.000,00	0,00
	Belanja Bantuan Keuangan Kepada Desa dan Desa Adat yang Bersumber dari APBN ke Desa Keleng	858.813.000,00	858.813.000,00	0,00
	Belanja Bantuan Keuangan Kepada Desa dan Desa Adat yang Bersumber dari APBN ke Desa Kesugihan	1.063.482.000,00	1.063.482.000,00	0,00
	Belanja Bantuan Keuangan Kepada Desa dan Desa Adat yang Bersumber dari APBN ke Desa Kesugihan Kidul	1.307.330.000,00	1.307.330.000,00	0,00
	Belanja Bantuan Keuangan Kepada Desa dan Desa Adat yang Bersumber dari APBN ke Desa Kuripan	1.114.430.000,00	1.114.430.000,00	0,00
	Belanja Bantuan Keuangan Kepada Desa dan Desa Adat yang Bersumber dari APBN ke Desa Kuripan Kidul	1.093.142.000,00	1.093.142.000,00	0,00
	Belanja Bantuan Keuangan Kepada Desa dan Desa Adat yang Bersumber dari APBN ke Desa Menganti	1.296.467.000,00	1.296.467.000,00	0,00
	Belanja Bantuan Keuangan Kepada Desa dan Desa Adat yang Bersumber dari APBN ke Desa Pesanggrahan	862.196.000,00	862.196.000,00	0,00
	Belanja Bantuan Keuangan Kepada Desa dan Desa Adat yang Bersumber dari APBN ke Desa Planjan	1.134.428.000,00	1.134.428.000,00	0,00
	Belanja Bantuan Keuangan Kepada Desa dan Desa Adat yang Bersumber dari APBN ke Desa Slarang	1.145.281.000,00	1.145.281.000,00	0,00
	<b>Belanja Bantuan Keuangan Kepada Desa Eks Distrik Kroya</b>			
	Belanja Bantuan Keuangan Kepada Desa dan Desa Adat yang Bersumber dari APBN ke Desa Adipala	1.053.747.000,00	1.053.747.000,00	0,00
	Belanja Bantuan Keuangan Kepada Desa dan Desa Adat yang Bersumber dari APBN ke Desa Adiraja	1.398.039.000,00	1.398.039.000,00	0,00
	Belanja Bantuan Keuangan Kepada Desa dan Desa Adat yang Bersumber dari APBN ke Desa Adireja Wetan	851.142.000,00	851.142.000,00	0,00
	Belanja Bantuan Keuangan Kepada Desa dan Desa Adat yang Bersumber dari APBN ke Desa Adireja Kulon	1.107.152.000,00	1.107.152.000,00	0,00
	Belanja Bantuan Keuangan Kepada Desa dan Desa Adat yang Bersumber dari APBN ke Desa Bunton	992.699.000,00	992.699.000,00	0,00
	Belanja Bantuan Keuangan Kepada Desa dan Desa Adat yang Bersumber dari APBN ke Desa Doplang	1.061.272.000,00	1.061.272.000,00	0,00
	Belanja Bantuan Keuangan Kepada Desa dan Desa Adat yang Bersumber dari APBN ke Desa Glemgangpasir	1.049.669.000,00	1.049.669.000,00	0,00
	Belanja Bantuan Keuangan Kepada Desa dan Desa Adat yang Bersumber dari APBN ke Desa Gombolharjo	887.917.000,00	887.917.000,00	0,00
	Belanja Bantuan Keuangan Kepada Desa dan Desa Adat yang Bersumber dari APBN ke Desa Kalikudi	1.024.474.000,00	1.024.474.000,00	0,00
	Belanja Bantuan Keuangan Kepada Desa dan Desa Adat yang Bersumber dari APBN ke Desa Karanganyar	1.173.823.000,00	1.173.823.000,00	0,00
	Belanja Bantuan Keuangan Kepada Desa dan Desa Adat yang Bersumber dari APBN ke Desa Karangbenda	899.527.000,00	899.527.000,00	0,00
	Belanja Bantuan Keuangan Kepada Desa dan Desa Adat yang Bersumber dari APBN ke Desa Karangsari	1.202.004.000,00	1.202.004.000,00	0,00
	Belanja Bantuan Keuangan Kepada Desa dan Desa Adat yang Bersumber dari APBN ke Desa Pedasong	795.107.000,00	795.107.000,00	0,00
	Belanja Bantuan Keuangan Kepada Desa dan Desa Adat yang Bersumber dari APBN ke Desa Penggalang	961.698.000,00	961.698.000,00	0,00
	Belanja Bantuan Keuangan Kepada Desa dan Desa Adat yang Bersumber dari APBN ke Desa Welahan Wetan	1.049.573.000,00	1.049.573.000,00	0,00
	Belanja Bantuan Keuangan Kepada Desa dan Desa Adat yang Bersumber dari APBN ke Desa Wlahar	860.558.000,00	860.558.000,00	0,00
	Belanja Bantuan Keuangan Kepada Desa dan Desa Adat yang Bersumber dari APBN ke Desa Alangamba	887.085.000,00	887.085.000,00	0,00
	Belanja Bantuan Keuangan Kepada Desa dan Desa Adat yang Bersumber dari APBN ke Desa Bangkal	844.907.000,00	844.907.000,00	0,00
	Belanja Bantuan Keuangan Kepada Desa dan Desa Adat yang Bersumber dari APBN ke Desa Binangun	915.953.000,00	915.953.000,00	0,00
	Belanja Bantuan Keuangan Kepada Desa dan Desa Adat yang Bersumber dari APBN ke Desa Jati	808.732.000,00	808.732.000,00	0,00
	Belanja Bantuan Keuangan Kepada Desa dan Desa Adat yang Bersumber dari APBN ke Desa Jepara Kulon	993.327.000,00	993.327.000,00	0,00
	Belanja Bantuan Keuangan Kepada Desa dan Desa Adat yang Bersumber dari APBN ke Desa Jepara Wetan	954.102.000,00	954.102.000,00	0,00
	Belanja Bantuan Keuangan Kepada Desa dan Desa Adat yang Bersumber dari APBN ke Desa Karangnangka	743.813.000,00	743.813.000,00	0,00
	Belanja Bantuan Keuangan Kepada Desa dan Desa Adat yang Bersumber dari APBN ke Desa Kemojing	820.558.000,00	820.558.000,00	0,00
	Belanja Bantuan Keuangan Kepada Desa dan Desa Adat yang Bersumber dari APBN ke Desa Kepudang	829.127.000,00	829.127.000,00	0,00
	Belanja Bantuan Keuangan Kepada Desa dan Desa Adat yang Bersumber dari APBN ke Desa Pagubugan	942.734.000,00	942.734.000,00	0,00
	Belanja Bantuan Keuangan Kepada Desa dan Desa Adat yang Bersumber dari APBN ke Desa Pagubugan Kulon	1.171.011.000,00	1.171.011.000,00	0,00
	Belanja Bantuan Keuangan Kepada Desa dan Desa Adat yang Bersumber dari APBN ke Desa Pasuruhan	938.660.000,00	938.660.000,00	0,00

KODE REKENING	URAIAN	ANGGARAN	REALISASI	SISA
	Belanja Bantuan Keuangan Kepada Desa dan Desa Adat yang Bersumber dari APBN ke Desa Pesawahan	920.139.000,00	920.139.000,00	0,00
	Belanja Bantuan Keuangan Kepada Desa dan Desa Adat yang Bersumber dari APBN ke Desa Sidaurip	1.015.722.000,00	1.015.722.000,00	0,00
	Belanja Bantuan Keuangan Kepada Desa dan Desa Adat yang Bersumber dari APBN ke Desa Sidayu	880.064.000,00	880.064.000,00	0,00
	Belanja Bantuan Keuangan Kepada Desa dan Desa Adat yang Bersumber dari APBN ke Desa Widarapayung Wetan	1.006.075.000,00	1.006.075.000,00	0,00
	Belanja Bantuan Keuangan Kepada Desa dan Desa Adat yang Bersumber dari APBN ke Desa Widarapayung Kulon	901.651.000,00	901.651.000,00	0,00
	Belanja Bantuan Keuangan Kepada Desa dan Desa Adat yang Bersumber dari APBN ke Desa Ayamalas	1.130.629.000,00	1.130.629.000,00	0,00
	Belanja Bantuan Keuangan Kepada Desa dan Desa Adat yang Bersumber dari APBN ke Desa Bajing	1.023.313.000,00	1.023.313.000,00	0,00
	Belanja Bantuan Keuangan Kepada Desa dan Desa Adat yang Bersumber dari APBN ke Desa Bajing Kulon	1.032.797.000,00	1.032.797.000,00	0,00
	Belanja Bantuan Keuangan Kepada Desa dan Desa Adat yang Bersumber dari APBN ke Desa Buntu	831.899.000,00	831.899.000,00	0,00
	Belanja Bantuan Keuangan Kepada Desa dan Desa Adat yang Bersumber dari APBN ke Desa Gentasari	1.455.215.000,00	1.455.215.000,00	0,00
	Belanja Bantuan Keuangan Kepada Desa dan Desa Adat yang Bersumber dari APBN ke Desa Karangmangu	1.042.307.000,00	1.042.307.000,00	0,00
	Belanja Bantuan Keuangan Kepada Desa dan Desa Adat yang Bersumber dari APBN ke Desa Karangturi	1.214.654.000,00	1.214.654.000,00	0,00
	Belanja Bantuan Keuangan Kepada Desa dan Desa Adat yang Bersumber dari APBN ke Desa Kedawung	1.053.707.000,00	1.053.707.000,00	0,00
	Belanja Bantuan Keuangan Kepada Desa dan Desa Adat yang Bersumber dari APBN ke Desa Kroya	929.411.000,00	929.411.000,00	0,00
	Belanja Bantuan Keuangan Kepada Desa dan Desa Adat yang Bersumber dari APBN ke Desa Mergawati	889.501.000,00	889.501.000,00	0,00
	Belanja Bantuan Keuangan Kepada Desa dan Desa Adat yang Bersumber dari APBN ke Desa Mujur	1.016.075.000,00	1.016.075.000,00	0,00
	Belanja Bantuan Keuangan Kepada Desa dan Desa Adat yang Bersumber dari APBN ke Desa Mujur Lor	898.183.000,00	898.183.000,00	0,00
	Belanja Bantuan Keuangan Kepada Desa dan Desa Adat yang Bersumber dari APBN ke Desa Pesanggrahan	862.992.000,00	862.992.000,00	0,00
	Belanja Bantuan Keuangan Kepada Desa dan Desa Adat yang Bersumber dari APBN ke Desa Pekuncen	921.395.000,00	921.395.000,00	0,00
	Belanja Bantuan Keuangan Kepada Desa dan Desa Adat yang Bersumber dari APBN ke Desa Pucung Kidul	1.025.228.000,00	1.025.228.000,00	0,00
	Belanja Bantuan Keuangan Kepada Desa dan Desa Adat yang Bersumber dari APBN ke Desa Pucung Lor	1.173.070.000,00	1.173.070.000,00	0,00
	Belanja Bantuan Keuangan Kepada Desa dan Desa Adat yang Bersumber dari APBN ke Desa Sikampuh	1.108.145.000,00	1.108.145.000,00	0,00
	Belanja Bantuan Keuangan Kepada Desa dan Desa Adat yang Bersumber dari APBN ke Desa Glempong	981.219.000,00	981.219.000,00	0,00
	Belanja Bantuan Keuangan Kepada Desa dan Desa Adat yang Bersumber dari APBN ke Desa Kalijaran	903.189.000,00	903.189.000,00	0,00
	Belanja Bantuan Keuangan Kepada Desa dan Desa Adat yang Bersumber dari APBN ke Desa Karangkemiri	882.817.000,00	882.817.000,00	0,00
	Belanja Bantuan Keuangan Kepada Desa dan Desa Adat yang Bersumber dari APBN ke Desa Karangreja	745.717.000,00	745.717.000,00	0,00
	Belanja Bantuan Keuangan Kepada Desa dan Desa Adat yang Bersumber dari APBN ke Desa Karangrena	994.369.000,00	994.369.000,00	0,00
	Belanja Bantuan Keuangan Kepada Desa dan Desa Adat yang Bersumber dari APBN ke Desa Klapagada	778.434.000,00	778.434.000,00	0,00
	Belanja Bantuan Keuangan Kepada Desa dan Desa Adat yang Bersumber dari APBN ke Desa Maos Kidul	944.767.000,00	944.767.000,00	0,00
	Belanja Bantuan Keuangan Kepada Desa dan Desa Adat yang Bersumber dari APBN ke Desa Maos Lor	973.412.000,00	973.412.000,00	0,00
	Belanja Bantuan Keuangan Kepada Desa dan Desa Adat yang Bersumber dari APBN ke Desa Mernek	1.286.085.000,00	1.286.085.000,00	0,00
	Belanja Bantuan Keuangan Kepada Desa dan Desa Adat yang Bersumber dari APBN ke Desa Panisihan	879.084.000,00	736.267.200,00	142.816.800,00
	Belanja Bantuan Keuangan Kepada Desa dan Desa Adat yang Bersumber dari APBN ke Desa Banjareja	1.083.049.000,00	1.083.049.000,00	0,00
	Belanja Bantuan Keuangan Kepada Desa dan Desa Adat yang Bersumber dari APBN ke Desa Banjarsari	1.264.539.000,00	1.264.539.000,00	0,00
	Belanja Bantuan Keuangan Kepada Desa dan Desa Adat yang Bersumber dari APBN ke Desa Banjarwaru	1.031.833.000,00	1.031.833.000,00	0,00
	Belanja Bantuan Keuangan Kepada Desa dan Desa Adat yang Bersumber dari APBN ke Desa Danasri	1.044.008.000,00	1.044.008.000,00	0,00
	Belanja Bantuan Keuangan Kepada Desa dan Desa Adat yang Bersumber dari APBN ke Desa Danasri Kidul	905.519.000,00	905.519.000,00	0,00
	Belanja Bantuan Keuangan Kepada Desa dan Desa Adat yang Bersumber dari APBN ke Desa Danasri Lor	1.256.266.000,00	1.256.266.000,00	0,00
	Belanja Bantuan Keuangan Kepada Desa dan Desa Adat yang Bersumber dari APBN ke Desa Jetis	1.429.008.000,00	1.429.008.000,00	0,00
	Belanja Bantuan Keuangan Kepada Desa dan Desa Adat yang Bersumber dari APBN ke Desa Karangpakis	1.046.988.000,00	1.046.988.000,00	0,00
	Belanja Bantuan Keuangan Kepada Desa dan Desa Adat yang Bersumber dari APBN ke Desa Nusawungu	857.327.000,00	857.327.000,00	0,00
	Belanja Bantuan Keuangan Kepada Desa dan Desa Adat yang Bersumber dari APBN ke Desa Nusawangkal	846.985.000,00	846.985.000,00	0,00



KODE REKENING	URAIAN	ANGGARAN	REALISASI	SISA
	Belanja Bantuan Keuangan Kepada Desa dan Desa Adat yang Bersumber dari APBN ke Desa Karangtawang	1.007.317.000,00	1.007.317.000,00	0,00
	Belanja Bantuan Keuangan Kepada Desa dan Desa Adat yang Bersumber dari APBN ke Desa Karangsembung	898.536.000,00	898.536.000,00	0,00
	Belanja Bantuan Keuangan Kepada Desa dan Desa Adat yang Bersumber dari APBN ke Desa Karangputat	914.175.000,00	914.175.000,00	0,00
	Belanja Bantuan Keuangan Kepada Desa dan Desa Adat yang Bersumber dari APBN ke Desa Kedungbenda	962.750.000,00	962.750.000,00	0,00
	Belanja Bantuan Keuangan Kepada Desa dan Desa Adat yang Bersumber dari APBN ke Desa Klumprit	947.991.000,00	947.991.000,00	0,00
	Belanja Bantuan Keuangan Kepada Desa dan Desa Adat yang Bersumber dari APBN ke Desa Purwodadi	811.933.000,00	811.933.000,00	0,00
	Belanja Bantuan Keuangan Kepada Desa dan Desa Adat yang Bersumber dari APBN ke Desa Sikanco	1.127.860.000,00	1.127.860.000,00	0,00
	Belanja Bantuan Keuangan Kepada Desa dan Desa Adat yang Bersumber dari APBN ke Desa Brani	845.589.000,00	845.589.000,00	0,00
	Belanja Bantuan Keuangan Kepada Desa dan Desa Adat yang Bersumber dari APBN ke Desa Karangasem	971.749.000,00	971.749.000,00	0,00
	Belanja Bantuan Keuangan Kepada Desa dan Desa Adat yang Bersumber dari APBN ke Desa Karangjati	1.068.557.000,00	1.068.557.000,00	0,00
	Belanja Bantuan Keuangan Kepada Desa dan Desa Adat yang Bersumber dari APBN ke Desa Karangtengah	1.054.860.000,00	1.054.860.000,00	0,00
	Belanja Bantuan Keuangan Kepada Desa dan Desa Adat yang Bersumber dari APBN ke Desa Ketanggung	823.759.000,00	823.759.000,00	0,00
	Belanja Bantuan Keuangan Kepada Desa dan Desa Adat yang Bersumber dari APBN ke Desa Nusajati	1.328.939.000,00	1.328.939.000,00	0,00
	Belanja Bantuan Keuangan Kepada Desa dan Desa Adat yang Bersumber dari APBN ke Desa Paberasan	829.142.000,00	829.142.000,00	0,00
	Belanja Bantuan Keuangan Kepada Desa dan Desa Adat yang Bersumber dari APBN ke Desa Paketingan	881.063.000,00	881.063.000,00	0,00
	Belanja Bantuan Keuangan Kepada Desa dan Desa Adat yang Bersumber dari APBN ke Desa Sampang	897.484.000,00	897.484.000,00	0,00
	Belanja Bantuan Keuangan Kepada Desa dan Desa Adat yang Bersumber dari APBN ke Desa Sidasari	883.150.000,00	883.150.000,00	0,00
	<b>Belanja Bantuan Keuangan Kepada Desa Eks Distrik Sidareja</b>			
	Belanja Bantuan Keuangan Kepada Desa dan Desa Adat yang Bersumber dari APBN ke Desa Gunungreja	840.136.000,00	840.136.000,00	0,00
	Belanja Bantuan Keuangan Kepada Desa dan Desa Adat yang Bersumber dari APBN ke Desa Karanggedang	1.412.740.000,00	1.412.740.000,00	0,00
	Belanja Bantuan Keuangan Kepada Desa dan Desa Adat yang Bersumber dari APBN ke Desa Kunci	1.322.612.000,00	1.322.612.000,00	0,00
	Belanja Bantuan Keuangan Kepada Desa dan Desa Adat yang Bersumber dari APBN ke Desa Margasari	1.351.953.000,00	1.351.953.000,00	0,00
	Belanja Bantuan Keuangan Kepada Desa dan Desa Adat yang Bersumber dari APBN ke Desa Penyarang	1.524.703.000,00	1.524.703.000,00	0,00
	Belanja Bantuan Keuangan Kepada Desa dan Desa Adat yang Bersumber dari APBN ke Desa Sidamulya	824.304.000,00	824.304.000,00	0,00
	Belanja Bantuan Keuangan Kepada Desa dan Desa Adat yang Bersumber dari APBN ke Desa Sidareja	1.000.280.000,00	1.000.280.000,00	0,00
	Belanja Bantuan Keuangan Kepada Desa dan Desa Adat yang Bersumber dari APBN ke Desa Tegalsari	1.067.932.000,00	1.067.932.000,00	0,00
	Belanja Bantuan Keuangan Kepada Desa dan Desa Adat yang Bersumber dari APBN ke Desa Tinggarjaya	1.144.839.000,00	1.144.839.000,00	0,00
	Belanja Bantuan Keuangan Kepada Desa dan Desa Adat yang Bersumber dari APBN ke Desa Sudagaran	1.333.096.000,00	1.333.096.000,00	0,00
	Belanja Bantuan Keuangan Kepada Desa dan Desa Adat yang Bersumber dari APBN ke Desa Caruy	1.127.936.000,00	1.127.936.000,00	0,00
	Belanja Bantuan Keuangan Kepada Desa dan Desa Adat yang Bersumber dari APBN ke Desa Cipari	1.172.320.000,00	1.172.320.000,00	0,00
	Belanja Bantuan Keuangan Kepada Desa dan Desa Adat yang Bersumber dari APBN ke Desa Cisuru	1.043.114.000,00	1.043.114.000,00	0,00
	Belanja Bantuan Keuangan Kepada Desa dan Desa Adat yang Bersumber dari APBN ke Desa Karangreja	1.181.625.000,00	1.181.625.000,00	0,00
	Belanja Bantuan Keuangan Kepada Desa dan Desa Adat yang Bersumber dari APBN ke Desa Kutasari	1.181.534.000,00	1.181.534.000,00	0,00
	Belanja Bantuan Keuangan Kepada Desa dan Desa Adat yang Bersumber dari APBN ke Desa Mekarsari	1.076.646.000,00	1.076.646.000,00	0,00
	Belanja Bantuan Keuangan Kepada Desa dan Desa Adat yang Bersumber dari APBN ke Desa Mulyadadi	1.122.707.000,00	1.122.707.000,00	0,00
	Belanja Bantuan Keuangan Kepada Desa dan Desa Adat yang Bersumber dari APBN ke Desa Pegadingan	1.232.168.000,00	1.232.168.000,00	0,00
	Belanja Bantuan Keuangan Kepada Desa dan Desa Adat yang Bersumber dari APBN ke Desa Segaralangu	1.519.855.000,00	1.519.855.000,00	0,00
	Belanja Bantuan Keuangan Kepada Desa dan Desa Adat yang Bersumber dari APBN ke Desa Serang	1.035.940.000,00	1.035.940.000,00	0,00
	Belanja Bantuan Keuangan Kepada Desa dan Desa Adat yang Bersumber dari APBN ke Desa Sidasari	1.336.856.000,00	1.336.856.000,00	0,00
	Belanja Bantuan Keuangan Kepada Desa dan Desa Adat yang Bersumber dari APBN ke Desa Bulusari	1.091.328.000,00	1.091.328.000,00	0,00
	Belanja Bantuan Keuangan Kepada Desa dan Desa Adat yang Bersumber dari APBN ke Desa Cinangsi	1.115.811.000,00	1.115.811.000,00	0,00
	Belanja Bantuan Keuangan Kepada Desa dan Desa Adat yang Bersumber dari APBN ke Desa Cisumur	1.169.254.000,00	1.169.254.000,00	0,00
	Belanja Bantuan Keuangan Kepada Desa dan Desa Adat yang Bersumber dari APBN ke Desa Gandrungmangu	1.105.042.000,00	1.105.042.000,00	0,00

KODE REKENING	URAIAN	ANGGARAN	REALISASI	SISA
	Belanja Bantuan Keuangan Kepada Desa dan Desa Adat yang Bersumber dari APBN ke Desa Gandrungmanis	1.159.014.000,00	1.159.014.000,00	0,00
	Belanja Bantuan Keuangan Kepada Desa dan Desa Adat yang Bersumber dari APBN ke Desa Gintungreja	1.156.337.000,00	1.156.337.000,00	0,00
	Belanja Bantuan Keuangan Kepada Desa dan Desa Adat yang Bersumber dari APBN ke Desa Karanganyar	1.026.333.000,00	1.026.333.000,00	0,00
	Belanja Bantuan Keuangan Kepada Desa dan Desa Adat yang Bersumber dari APBN ke Desa Karanggintung	1.507.499.000,00	1.507.499.000,00	0,00
	Belanja Bantuan Keuangan Kepada Desa dan Desa Adat yang Bersumber dari APBN ke Desa Kertajaya	1.195.306.000,00	1.195.306.000,00	0,00
	Belanja Bantuan Keuangan Kepada Desa dan Desa Adat yang Bersumber dari APBN ke Desa Layansari	1.361.351.000,00	1.361.351.000,00	0,00
	Belanja Bantuan Keuangan Kepada Desa dan Desa Adat yang Bersumber dari APBN ke Desa Muktisari	1.173.202.000,00	1.173.202.000,00	0,00
	Belanja Bantuan Keuangan Kepada Desa dan Desa Adat yang Bersumber dari APBN ke Desa Rungkang	1.030.998.000,00	1.030.998.000,00	0,00
	Belanja Bantuan Keuangan Kepada Desa dan Desa Adat yang Bersumber dari APBN ke Desa Sidaurip	1.121.534.000,00	1.121.534.000,00	0,00
	Belanja Bantuan Keuangan Kepada Desa dan Desa Adat yang Bersumber dari APBN ke Desa Wringinharjo	1.171.741.000,00	1.171.741.000,00	0,00
	Belanja Bantuan Keuangan Kepada Desa dan Desa Adat yang Bersumber dari APBN ke Desa Babakan	1.030.018.000,00	1.030.018.000,00	0,00
	Belanja Bantuan Keuangan Kepada Desa dan Desa Adat yang Bersumber dari APBN ke Desa Bengbulang	1.042.136.000,00	1.042.136.000,00	0,00
	Belanja Bantuan Keuangan Kepada Desa dan Desa Adat yang Bersumber dari APBN ke Desa Cidapdap	1.095.567.000,00	1.095.567.000,00	0,00
	Belanja Bantuan Keuangan Kepada Desa dan Desa Adat yang Bersumber dari APBN ke Desa Ciporos	1.617.395.000,00	1.617.395.000,00	0,00
	Belanja Bantuan Keuangan Kepada Desa dan Desa Adat yang Bersumber dari APBN ke Desa Ciruyung	878.108.000,00	878.108.000,00	0,00
	Belanja Bantuan Keuangan Kepada Desa dan Desa Adat yang Bersumber dari APBN ke Desa Gunungtelu	1.270.580.000,00	1.270.580.000,00	0,00
	Belanja Bantuan Keuangan Kepada Desa dan Desa Adat yang Bersumber dari APBN ke Desa Karangpucung	1.160.945.000,00	1.160.945.000,00	0,00
	Belanja Bantuan Keuangan Kepada Desa dan Desa Adat yang Bersumber dari APBN ke Desa Pamulihan	1.051.409.000,00	1.051.409.000,00	0,00
	Belanja Bantuan Keuangan Kepada Desa dan Desa Adat yang Bersumber dari APBN ke Desa Pangawaren	1.216.674.000,00	1.216.674.000,00	0,00
	Belanja Bantuan Keuangan Kepada Desa dan Desa Adat yang Bersumber dari APBN ke Desa Sidamulya	965.843.000,00	965.843.000,00	0,00
	Belanja Bantuan Keuangan Kepada Desa dan Desa Adat yang Bersumber dari APBN ke Desa Sindangbarang	1.624.064.000,00	1.624.064.000,00	0,00
	Belanja Bantuan Keuangan Kepada Desa dan Desa Adat yang Bersumber dari APBN ke Desa Surusunda	1.143.268.000,00	1.143.268.000,00	0,00
	Belanja Bantuan Keuangan Kepada Desa dan Desa Adat yang Bersumber dari APBN ke Desa Tayem	1.059.176.000,00	1.059.176.000,00	0,00
	Belanja Bantuan Keuangan Kepada Desa dan Desa Adat yang Bersumber dari APBN ke Desa Tayem Timur	1.149.959.000,00	1.149.959.000,00	0,00
	Belanja Bantuan Keuangan Kepada Desa dan Desa Adat yang Bersumber dari APBN ke Desa Bangunreja	1.047.630.000,00	1.047.630.000,00	0,00
	Belanja Bantuan Keuangan Kepada Desa dan Desa Adat yang Bersumber dari APBN ke Desa Bojongsari	1.047.842.000,00	1.047.842.000,00	0,00
	Belanja Bantuan Keuangan Kepada Desa dan Desa Adat yang Bersumber dari APBN ke Desa Bumireja	1.138.886.000,00	1.138.886.000,00	0,00
	Belanja Bantuan Keuangan Kepada Desa dan Desa Adat yang Bersumber dari APBN ke Desa Ciklapa	1.218.366.000,00	1.218.366.000,00	0,00
	Belanja Bantuan Keuangan Kepada Desa dan Desa Adat yang Bersumber dari APBN ke Desa Jatisari	1.386.560.000,00	1.386.560.000,00	0,00
	Belanja Bantuan Keuangan Kepada Desa dan Desa Adat yang Bersumber dari APBN ke Desa Kaliwungu	1.092.002.000,00	1.092.002.000,00	0,00
	Belanja Bantuan Keuangan Kepada Desa dan Desa Adat yang Bersumber dari APBN ke Desa Kedungreja	1.150.126.000,00	1.150.126.000,00	0,00
	Belanja Bantuan Keuangan Kepada Desa dan Desa Adat yang Bersumber dari APBN ke Desa Rejamulya	1.143.386.000,00	1.143.386.000,00	0,00
	Belanja Bantuan Keuangan Kepada Desa dan Desa Adat yang Bersumber dari APBN ke Desa Sidanegara	1.152.783.000,00	1.152.783.000,00	0,00
	Belanja Bantuan Keuangan Kepada Desa dan Desa Adat yang Bersumber dari APBN ke Desa Tambakreja	1.332.924.000,00	1.332.924.000,00	0,00
	Belanja Bantuan Keuangan Kepada Desa dan Desa Adat yang Bersumber dari APBN ke Desa Tambaksari	1.242.517.000,00	1.242.517.000,00	0,00
	Belanja Bantuan Keuangan Kepada Desa dan Desa Adat yang Bersumber dari APBN ke Desa Bulupayung	1.249.722.000,00	1.249.722.000,00	0,00
	Belanja Bantuan Keuangan Kepada Desa dan Desa Adat yang Bersumber dari APBN ke Desa Cimrutu	1.016.036.000,00	1.016.036.000,00	0,00
	Belanja Bantuan Keuangan Kepada Desa dan Desa Adat yang Bersumber dari APBN ke Desa Cinyawang	1.134.589.000,00	1.134.589.000,00	0,00
	Belanja Bantuan Keuangan Kepada Desa dan Desa Adat yang Bersumber dari APBN ke Desa Patimuan	1.053.343.000,00	1.053.343.000,00	0,00
	Belanja Bantuan Keuangan Kepada Desa dan Desa Adat yang Bersumber dari APBN ke Desa Purwadadi	883.856.000,00	883.856.000,00	0,00
	Belanja Bantuan Keuangan Kepada Desa dan Desa Adat yang Bersumber dari APBN ke Desa Rawaapu	1.173.781.000,00	1.173.781.000,00	0,00
	Belanja Bantuan Keuangan Kepada Desa dan Desa Adat yang Bersumber dari APBN ke Desa Sidamukti	1.093.019.000,00	1.093.019.000,00	0,00
	<b>Belanja Bantuan Keuangan Kepada Desa Eks Distrik Majenang</b>			

KODE REKENING	URAIAN	ANGGARAN	REALISASI	SISA
	Belanja Bantuan Keuangan Kepada Desa dan Desa Adat yang Bersumber dari APBN ke Desa Bener	1.300.362.000,00	1.300.362.000,00	0,00
	Belanja Bantuan Keuangan Kepada Desa dan Desa Adat yang Bersumber dari APBN ke Desa Boja	1.526.476.000,00	1.526.476.000,00	0,00
	Belanja Bantuan Keuangan Kepada Desa dan Desa Adat yang Bersumber dari APBN ke Desa Cibeunying	1.352.239.000,00	1.352.239.000,00	0,00
	Belanja Bantuan Keuangan Kepada Desa dan Desa Adat yang Bersumber dari APBN ke Desa Cilopadang	1.143.174.000,00	1.143.174.000,00	0,00
	Belanja Bantuan Keuangan Kepada Desa dan Desa Adat yang Bersumber dari APBN ke Desa Jenang	1.500.647.000,00	1.500.647.000,00	0,00
	Belanja Bantuan Keuangan Kepada Desa dan Desa Adat yang Bersumber dari APBN ke Desa Mulyadadi	1.189.751.000,00	1.189.751.000,00	0,00
	Belanja Bantuan Keuangan Kepada Desa dan Desa Adat yang Bersumber dari APBN ke Desa Mulyasari	1.374.613.000,00	1.374.613.000,00	0,00
	Belanja Bantuan Keuangan Kepada Desa dan Desa Adat yang Bersumber dari APBN ke Desa Padangjaya	1.385.584.000,00	1.385.584.000,00	0,00
	Belanja Bantuan Keuangan Kepada Desa dan Desa Adat yang Bersumber dari APBN ke Desa Padangsari	1.521.679.000,00	1.521.679.000,00	0,00
	Belanja Bantuan Keuangan Kepada Desa dan Desa Adat yang Bersumber dari APBN ke Desa Pahonjean	1.626.060.000,00	1.626.060.000,00	0,00
	Belanja Bantuan Keuangan Kepada Desa dan Desa Adat yang Bersumber dari APBN ke Desa Pengadegan	1.117.354.000,00	1.117.354.000,00	0,00
	Belanja Bantuan Keuangan Kepada Desa dan Desa Adat yang Bersumber dari APBN ke Desa Sadabumi	1.468.263.000,00	1.468.263.000,00	0,00
	Belanja Bantuan Keuangan Kepada Desa dan Desa Adat yang Bersumber dari APBN ke Desa Sadahayu	1.069.027.000,00	1.069.027.000,00	0,00
	Belanja Bantuan Keuangan Kepada Desa dan Desa Adat yang Bersumber dari APBN ke Desa Salebu	1.710.210.000,00	1.710.210.000,00	0,00
	Belanja Bantuan Keuangan Kepada Desa dan Desa Adat yang Bersumber dari APBN ke Desa Sepatnunggal	899.877.000,00	899.877.000,00	0,00
	Belanja Bantuan Keuangan Kepada Desa dan Desa Adat yang Bersumber dari APBN ke Desa Sindangsari	1.098.227.000,00	1.098.227.000,00	0,00
	Belanja Bantuan Keuangan Kepada Desa dan Desa Adat yang Bersumber dari APBN ke Desa Ujungbarang	1.194.488.000,00	1.194.488.000,00	0,00
	Belanja Bantuan Keuangan Kepada Desa dan Desa Adat yang Bersumber dari APBN ke Desa Bantarmangu	1.240.964.000,00	1.240.964.000,00	0,00
	Belanja Bantuan Keuangan Kepada Desa dan Desa Adat yang Bersumber dari APBN ke Desa Bantarpanjang	1.117.778.000,00	1.117.778.000,00	0,00
	Belanja Bantuan Keuangan Kepada Desa dan Desa Adat yang Bersumber dari APBN ke Desa Cibalung	1.344.456.000,00	1.344.456.000,00	0,00
	Belanja Bantuan Keuangan Kepada Desa dan Desa Adat yang Bersumber dari APBN ke Desa Cijati	1.181.948.000,00	1.181.948.000,00	0,00
	Belanja Bantuan Keuangan Kepada Desa dan Desa Adat yang Bersumber dari APBN ke Desa Cilempuyang	1.179.061.000,00	1.179.061.000,00	0,00
	Belanja Bantuan Keuangan Kepada Desa dan Desa Adat yang Bersumber dari APBN ke Desa Cimanggu	1.137.580.000,00	1.137.580.000,00	0,00
	Belanja Bantuan Keuangan Kepada Desa dan Desa Adat yang Bersumber dari APBN ke Desa Cisalak	1.205.705.000,00	1.205.705.000,00	0,00
	Belanja Bantuan Keuangan Kepada Desa dan Desa Adat yang Bersumber dari APBN ke Desa Karangreja	1.252.234.000,00	1.252.234.000,00	0,00
	Belanja Bantuan Keuangan Kepada Desa dan Desa Adat yang Bersumber dari APBN ke Desa Karangsari	1.544.162.000,00	1.544.162.000,00	0,00
	Belanja Bantuan Keuangan Kepada Desa dan Desa Adat yang Bersumber dari APBN ke Desa Kutabima	1.187.444.000,00	1.187.444.000,00	0,00
	Belanja Bantuan Keuangan Kepada Desa dan Desa Adat yang Bersumber dari APBN ke Desa Mandala	1.275.614.000,00	1.275.614.000,00	0,00
	Belanja Bantuan Keuangan Kepada Desa dan Desa Adat yang Bersumber dari APBN ke Desa Negarajati	1.212.329.000,00	1.212.329.000,00	0,00
	Belanja Bantuan Keuangan Kepada Desa dan Desa Adat yang Bersumber dari APBN ke Desa Panimbang	1.019.587.000,00	1.019.587.000,00	0,00
	Belanja Bantuan Keuangan Kepada Desa dan Desa Adat yang Bersumber dari APBN ke Desa Pesahangan	1.064.459.000,00	1.064.459.000,00	0,00
	Belanja Bantuan Keuangan Kepada Desa dan Desa Adat yang Bersumber dari APBN ke Desa Rejodadi	1.174.460.000,00	1.174.460.000,00	0,00
	Belanja Bantuan Keuangan Kepada Desa dan Desa Adat yang Bersumber dari APBN ke Desa Adimulya	1.594.222.000,00	1.594.222.000,00	0,00
	Belanja Bantuan Keuangan Kepada Desa dan Desa Adat yang Bersumber dari APBN ke Desa Bantar	1.247.530.000,00	1.247.530.000,00	0,00
	Belanja Bantuan Keuangan Kepada Desa dan Desa Adat yang Bersumber dari APBN ke Desa Cilongkrang	958.691.000,00	958.691.000,00	0,00
	Belanja Bantuan Keuangan Kepada Desa dan Desa Adat yang Bersumber dari APBN ke Desa Cigintung	919.020.000,00	919.020.000,00	0,00
	Belanja Bantuan Keuangan Kepada Desa dan Desa Adat yang Bersumber dari APBN ke Desa Jambu	1.350.930.000,00	1.350.930.000,00	0,00
	Belanja Bantuan Keuangan Kepada Desa dan Desa Adat yang Bersumber dari APBN ke Desa Limbangan	1.706.789.000,00	1.706.789.000,00	0,00
	Belanja Bantuan Keuangan Kepada Desa dan Desa Adat yang Bersumber dari APBN ke Desa Madura	1.457.062.000,00	1.457.062.000,00	0,00
	Belanja Bantuan Keuangan Kepada Desa dan Desa Adat yang Bersumber dari APBN ke Desa Madusari	1.173.335.000,00	1.173.335.000,00	0,00
	Belanja Bantuan Keuangan Kepada Desa dan Desa Adat yang Bersumber dari APBN ke Desa Majingklak	1.207.460.000,00	1.207.460.000,00	0,00
	Belanja Bantuan Keuangan Kepada Desa dan Desa Adat yang Bersumber dari APBN ke Desa Malabar	1.332.501.000,00	1.332.501.000,00	0,00

KODE REKENING	URAIAN	ANGGARAN	REALISASI	SISA
	Belanja Bantuan Keuangan Kepada Desa dan Desa Adat yang Bersumber dari APBN ke Desa Palugon	1.004.142.000,00	1.004.142.000,00	0,00
	Belanja Bantuan Keuangan Kepada Desa dan Desa Adat yang Bersumber dari APBN ke Desa Purwasari	1.019.754.000,00	1.019.754.000,00	0,00
	Belanja Bantuan Keuangan Kepada Desa dan Desa Adat yang Bersumber dari APBN ke Desa Sidamulya	1.050.554.000,00	1.050.554.000,00	0,00
	Belanja Bantuan Keuangan Kepada Desa dan Desa Adat yang Bersumber dari APBN ke Desa Tambaksari	931.246.000,00	931.246.000,00	0,00
	Belanja Bantuan Keuangan Kepada Desa dan Desa Adat yang Bersumber dari APBN ke Desa Tarisi	1.147.928.000,00	1.147.928.000,00	0,00
	Belanja Bantuan Keuangan Kepada Desa dan Desa Adat yang Bersumber dari APBN ke Desa Wanareja	1.359.640.000,00	1.359.640.000,00	0,00
	Belanja Bantuan Keuangan Kepada Desa dan Desa Adat yang Bersumber dari APBN ke Desa Bingkeng	963.593.000,00	963.593.000,00	0,00
	Belanja Bantuan Keuangan Kepada Desa dan Desa Adat yang Bersumber dari APBN ke Desa Bolang	963.649.000,00	963.649.000,00	0,00
	Belanja Bantuan Keuangan Kepada Desa dan Desa Adat yang Bersumber dari APBN ke Desa Cijeruk	864.717.000,00	864.717.000,00	0,00
	Belanja Bantuan Keuangan Kepada Desa dan Desa Adat yang Bersumber dari APBN ke Desa Cilumping	831.123.000,00	831.123.000,00	0,00
	Belanja Bantuan Keuangan Kepada Desa dan Desa Adat yang Bersumber dari APBN ke Desa Ciwalen	1.056.601.000,00	1.056.601.000,00	0,00
	Belanja Bantuan Keuangan Kepada Desa dan Desa Adat yang Bersumber dari APBN ke Desa Datar	1.069.459.000,00	1.069.459.000,00	0,00
	Belanja Bantuan Keuangan Kepada Desa dan Desa Adat yang Bersumber dari APBN ke Desa Dayeuhluhur	1.252.053.000,00	1.252.053.000,00	0,00
	Belanja Bantuan Keuangan Kepada Desa dan Desa Adat yang Bersumber dari APBN ke Desa Hanum	1.002.292.000,00	1.002.292.000,00	0,00
	Belanja Bantuan Keuangan Kepada Desa dan Desa Adat yang Bersumber dari APBN ke Desa Kutaagung	852.759.000,00	852.759.000,00	0,00
	Belanja Bantuan Keuangan Kepada Desa dan Desa Adat yang Bersumber dari APBN ke Desa Matenggeng	915.835.000,00	915.835.000,00	0,00
	Belanja Bantuan Keuangan Kepada Desa dan Desa Adat yang Bersumber dari APBN ke Desa Panulisan	1.001.131.000,00	1.001.131.000,00	0,00
	Belanja Bantuan Keuangan Kepada Desa dan Desa Adat yang Bersumber dari APBN ke Desa Panulisan Barat	1.045.035.000,00	1.045.035.000,00	0,00
	Belanja Bantuan Keuangan Kepada Desa dan Desa Adat yang Bersumber dari APBN ke Desa Panulisan Timur	1.122.322.000,00	1.122.322.000,00	0,00
	Belanja Bantuan Keuangan Kepada Desa dan Desa Adat yang Bersumber dari APBN ke Desa Sumpinghayu	880.755.000,00	880.755.000,00	0,00
	<b>Belanja Bantuan Keuangan Kepada Desa Eks Distrik Cilacap</b>			
	Belanja Bantuan Keuangan Kepada Pemerintah Desa Bantarsari	630.616.000,00	630.616.000,00	0,00
	Belanja Bantuan Keuangan Kepada Pemerintah Desa Binangun	566.567.500,00	566.567.500,00	0,00
	Belanja Bantuan Keuangan Kepada Pemerintah Desa Bulaksari	549.662.000,00	549.662.000,00	0,00
	Belanja Bantuan Keuangan Kepada Pemerintah Desa Cikedondong	504.211.000,00	504.211.000,00	0,00
	Belanja Bantuan Keuangan Kepada Pemerintah Desa Citembong	475.234.500,00	475.234.500,00	0,00
	Belanja Bantuan Keuangan Kepada Pemerintah Desa Kamulyan	590.404.000,00	590.404.000,00	0,00
	Belanja Bantuan Keuangan Kepada Pemerintah Desa Kedungwadas	472.112.500,00	472.112.500,00	0,00
	Belanja Bantuan Keuangan Kepada Pemerintah Desa Rawajaya	540.142.500,00	540.142.500,00	0,00
	Belanja Bantuan Keuangan Kepada Pemerintah Desa Brebeg	460.683.000,00	460.683.000,00	0,00
	Belanja Bantuan Keuangan Kepada Pemerintah Desa Cilibang	626.086.000,00	626.086.000,00	0,00
	Belanja Bantuan Keuangan Kepada Pemerintah Desa Citepus	537.731.000,00	537.731.000,00	0,00
	Belanja Bantuan Keuangan Kepada Pemerintah Desa Jambusari	563.220.500,00	563.220.500,00	0,00
	Belanja Bantuan Keuangan Kepada Pemerintah Desa Jeruklegi Kulon	614.521.500,00	614.521.500,00	0,00
	Belanja Bantuan Keuangan Kepada Pemerintah Desa Jeruklegi Wetan	583.623.000,00	583.623.000,00	0,00
	Belanja Bantuan Keuangan Kepada Pemerintah Desa Karangkemiri	531.042.500,00	531.042.500,00	0,00
	Belanja Bantuan Keuangan Kepada Pemerintah Desa Mandala	327.544.150,00	327.544.150,00	0,00
	Belanja Bantuan Keuangan Kepada Pemerintah Desa Prapagan	430.793.500,00	430.793.500,00	0,00
	Belanja Bantuan Keuangan Kepada Pemerintah Desa Sawangan	507.590.000,00	507.590.000,00	0,00
	Belanja Bantuan Keuangan Kepada Pemerintah Desa Sumingkir	559.467.000,00	559.467.000,00	0,00
	Belanja Bantuan Keuangan Kepada Pemerintah Desa Tritih Lor	466.570.000,00	466.570.000,00	0,00
	Belanja Bantuan Keuangan Kepada Pemerintah Desa Tritih Wetan	562.448.000,00	562.448.000,00	0,00
	Belanja Bantuan Keuangan Kepada Pemerintah Desa Klaces	503.606.500,00	503.606.500,00	0,00
	Belanja Bantuan Keuangan Kepada Pemerintah Desa Panikel	620.925.500,00	620.925.500,00	0,00
	Belanja Bantuan Keuangan Kepada Pemerintah Desa Ujungalang	505.845.500,00	505.845.500,00	0,00
	Belanja Bantuan Keuangan Kepada Pemerintah Desa Ujunggagak	619.025.500,00	619.025.500,00	0,00
	Belanja Bantuan Keuangan Kepada Pemerintah Desa Babakan	401.422.500,00	401.422.500,00	0,00
	Belanja Bantuan Keuangan Kepada Pemerintah Desa Bojong	724.086.500,00	724.086.500,00	0,00
	Belanja Bantuan Keuangan Kepada Pemerintah Desa Bringkeng	405.701.500,00	405.701.500,00	0,00
	Belanja Bantuan Keuangan Kepada Pemerintah Desa Grugu	446.294.500,00	446.294.500,00	0,00
	Belanja Bantuan Keuangan Kepada Pemerintah Desa Kalijeruk	488.110.500,00	488.110.500,00	0,00
	Belanja Bantuan Keuangan Kepada Pemerintah Desa Kawunganten	461.231.000,00	461.231.000,00	0,00
	Belanja Bantuan Keuangan Kepada Pemerintah Desa Kawunganten Lor	524.577.500,00	524.577.500,00	0,00
	Belanja Bantuan Keuangan Kepada Pemerintah Desa Kubangkangkung	631.280.000,00	631.280.000,00	0,00
	Belanja Bantuan Keuangan Kepada Pemerintah Desa Mentasan	385.636.000,00	385.636.000,00	0,00
	Belanja Bantuan Keuangan Kepada Pemerintah Desa Sarwadadi	589.372.000,00	589.372.000,00	0,00
	Belanja Bantuan Keuangan Kepada Pemerintah Desa Sidaupri	452.233.500,00	452.233.500,00	0,00
	Belanja Bantuan Keuangan Kepada Pemerintah Desa Ujungmanik	521.099.000,00	521.099.000,00	0,00
	Belanja Bantuan Keuangan Kepada Pemerintah Desa Bulupayung	613.539.000,00	613.539.000,00	0,00
	Belanja Bantuan Keuangan Kepada Pemerintah Desa Ciwuni	405.764.500,00	405.764.500,00	0,00
	Belanja Bantuan Keuangan Kepada Pemerintah Desa Dondong	640.989.500,00	640.989.500,00	0,00
	Belanja Bantuan Keuangan Kepada Pemerintah Desa Jangrana	533.997.500,00	533.997.500,00	0,00
	Belanja Bantuan Keuangan Kepada Pemerintah Desa Kalisabuk	643.934.500,00	643.934.500,00	0,00
	Belanja Bantuan Keuangan Kepada Pemerintah Desa Karangjengkol	638.258.500,00	638.258.500,00	0,00
	Belanja Bantuan Keuangan Kepada Pemerintah Desa Karangkandri	542.757.000,00	542.757.000,00	0,00

KODE REKENING	URAIAN	ANGGARAN	REALISASI	SISA
	Belanja Bantuan Keuangan Kepada Pemerintah Desa Keleng	380.052.000,00	380.052.000,00	0,00
	Belanja Bantuan Keuangan Kepada Pemerintah Desa Kesugihan	434.672.000,00	434.672.000,00	0,00
	Belanja Bantuan Keuangan Kepada Pemerintah Desa Kesugihan Kidul	600.202.000,00	600.202.000,00	0,00
	Belanja Bantuan Keuangan Kepada Pemerintah Desa Kuripan	462.776.500,00	462.776.500,00	0,00
	Belanja Bantuan Keuangan Kepada Pemerintah Desa Kuripan Kidul	535.568.500,00	535.568.500,00	0,00
	Belanja Bantuan Keuangan Kepada Pemerintah Desa Menganti	596.591.500,00	596.591.500,00	0,00
	Belanja Bantuan Keuangan Kepada Pemerintah Desa Pesanggrahan	506.294.500,00	506.294.500,00	0,00
	Belanja Bantuan Keuangan Kepada Pemerintah Desa Planjan	729.619.500,00	729.619.500,00	0,00
	Belanja Bantuan Keuangan Kepada Pemerintah Desa Slarang	527.508.000,00	527.508.000,00	0,00
	<b>Belanja Bantuan Keuangan Kepada Desa Eks Distrik Kroya</b>			
	Belanja Bantuan Keuangan Kepada Pemerintah Desa Adipala	588.367.500,00	588.367.500,00	0,00
	Belanja Bantuan Keuangan Kepada Pemerintah Desa Adiraja	586.121.000,00	586.121.000,00	0,00
	Belanja Bantuan Keuangan Kepada Pemerintah Desa Adireja Wetan	441.309.000,00	441.309.000,00	0,00
	Belanja Bantuan Keuangan Kepada Pemerintah Desa Adireja Kulon	363.198.000,00	363.198.000,00	0,00
	Belanja Bantuan Keuangan Kepada Pemerintah Desa Bunton	473.859.500,00	473.859.500,00	0,00
	Belanja Bantuan Keuangan Kepada Pemerintah Desa Doplang	640.529.000,00	640.529.000,00	0,00
	Belanja Bantuan Keuangan Kepada Pemerintah Desa Glemgangpasir	606.376.500,00	606.376.500,00	0,00
	Belanja Bantuan Keuangan Kepada Pemerintah Desa Gombolharjo	351.975.000,00	351.975.000,00	0,00
	Belanja Bantuan Keuangan Kepada Pemerintah Desa Kalikudi	586.955.120,00	586.955.120,00	0,00
	Belanja Bantuan Keuangan Kepada Pemerintah Desa Karanganyar	451.087.500,00	451.087.500,00	0,00
	Belanja Bantuan Keuangan Kepada Pemerintah Desa Karangbenda	405.077.000,00	405.077.000,00	0,00
	Belanja Bantuan Keuangan Kepada Pemerintah Desa Karang Sari	511.357.500,00	511.357.500,00	0,00
	Belanja Bantuan Keuangan Kepada Pemerintah Desa Pedasong	472.967.000,00	472.967.000,00	0,00
	Belanja Bantuan Keuangan Kepada Pemerintah Desa Penggalang	662.417.500,00	662.417.500,00	0,00
	Belanja Bantuan Keuangan Kepada Pemerintah Desa Welahan Wetan	432.526.000,00	432.526.000,00	0,00
	Belanja Bantuan Keuangan Kepada Pemerintah Desa Wlahar	456.194.500,00	456.194.500,00	0,00
	Belanja Bantuan Keuangan Kepada Pemerintah Desa Alangamba	391.550.000,00	391.550.000,00	0,00
	Belanja Bantuan Keuangan Kepada Pemerintah Desa Bangkal	431.700.500,00	431.700.500,00	0,00
	Belanja Bantuan Keuangan Kepada Pemerintah Desa Binangun	551.759.000,00	551.759.000,00	0,00
	Belanja Bantuan Keuangan Kepada Pemerintah Desa Jati	498.546.500,00	498.546.500,00	0,00
	Belanja Bantuan Keuangan Kepada Pemerintah Desa Jepara Kulon	469.852.500,00	469.852.500,00	0,00
	Belanja Bantuan Keuangan Kepada Pemerintah Desa Jepara Wetan	461.689.500,00	461.689.500,00	0,00
	Belanja Bantuan Keuangan Kepada Pemerintah Desa Karangnangka	350.593.000,00	350.593.000,00	0,00
	Belanja Bantuan Keuangan Kepada Pemerintah Desa Kemojing	549.394.500,00	549.394.500,00	0,00
	Belanja Bantuan Keuangan Kepada Pemerintah Desa Kepudang	523.107.000,00	523.107.000,00	0,00
	Belanja Bantuan Keuangan Kepada Pemerintah Desa Pagubugan	509.016.000,00	509.016.000,00	0,00
	Belanja Bantuan Keuangan Kepada Pemerintah Desa Pagubugan Kulon	504.328.000,00	504.328.000,00	0,00
	Belanja Bantuan Keuangan Kepada Pemerintah Desa Pasuruhan	612.244.000,00	612.244.000,00	0,00
	Belanja Bantuan Keuangan Kepada Pemerintah Desa Pesawahan	618.719.500,00	618.719.500,00	0,00
	Belanja Bantuan Keuangan Kepada Pemerintah Desa Sidaup	680.360.000,00	680.360.000,00	0,00
	Belanja Bantuan Keuangan Kepada Pemerintah Desa Sidayu	351.436.000,00	351.436.000,00	0,00
	Belanja Bantuan Keuangan Kepada Pemerintah Desa Widarapayung Wetan	381.918.500,00	381.918.500,00	0,00
	Belanja Bantuan Keuangan Kepada Pemerintah Desa Widarapayung Kulon	426.079.500,00	426.079.500,00	0,00
	Belanja Bantuan Keuangan Kepada Pemerintah Desa Ayamalas	464.089.500,00	464.089.500,00	0,00
	Belanja Bantuan Keuangan Kepada Pemerintah Desa Bajing	381.148.500,00	381.148.500,00	0,00
	Belanja Bantuan Keuangan Kepada Pemerintah Desa Bajing Kulon	457.025.000,00	457.025.000,00	0,00
	Belanja Bantuan Keuangan Kepada Pemerintah Desa Buntu	499.748.000,00	499.748.000,00	0,00
	Belanja Bantuan Keuangan Kepada Pemerintah Desa Gentasari	941.200.000,00	941.200.000,00	0,00
	Belanja Bantuan Keuangan Kepada Pemerintah Desa Karangmangu	556.458.000,00	556.458.000,00	0,00
	Belanja Bantuan Keuangan Kepada Pemerintah Desa Karangturi	456.365.000,00	456.365.000,00	0,00
	Belanja Bantuan Keuangan Kepada Pemerintah Desa Kedawung	656.317.000,00	656.317.000,00	0,00
	Belanja Bantuan Keuangan Kepada Pemerintah Desa Kroya	453.225.000,00	453.225.000,00	0,00
	Belanja Bantuan Keuangan Kepada Pemerintah Desa Mergawati	576.228.500,00	576.228.500,00	0,00
	Belanja Bantuan Keuangan Kepada Pemerintah Desa Mujur	519.678.000,00	519.678.000,00	0,00
	Belanja Bantuan Keuangan Kepada Pemerintah Desa Mujur Lor	392.328.000,00	392.328.000,00	0,00
	Belanja Bantuan Keuangan Kepada Pemerintah Desa Pesanggrahan	403.169.000,00	403.169.000,00	0,00
	Belanja Bantuan Keuangan Kepada Pemerintah Desa Pekuncen	634.378.000,00	634.378.000,00	0,00
	Belanja Bantuan Keuangan Kepada Pemerintah Desa Pucung Kidul	605.516.500,00	605.516.500,00	0,00
	Belanja Bantuan Keuangan Kepada Pemerintah Desa Pucung Lor	452.191.000,00	452.191.000,00	0,00
	Belanja Bantuan Keuangan Kepada Pemerintah Desa Sikampung	770.432.000,00	770.432.000,00	0,00
	Belanja Bantuan Keuangan Kepada Pemerintah Desa Glemgang	586.027.500,00	586.027.500,00	0,00
	Belanja Bantuan Keuangan Kepada Pemerintah Desa Kalijaran	711.367.000,00	711.367.000,00	0,00
	Belanja Bantuan Keuangan Kepada Pemerintah Desa Karangkemiri	459.927.500,00	459.927.500,00	0,00
	Belanja Bantuan Keuangan Kepada Pemerintah Desa Karangreja	378.848.500,00	378.848.500,00	0,00
	Belanja Bantuan Keuangan Kepada Pemerintah Desa Karangrena	484.681.500,00	484.681.500,00	0,00
	Belanja Bantuan Keuangan Kepada Pemerintah Desa Klapagada	479.572.500,00	479.572.500,00	0,00
	Belanja Bantuan Keuangan Kepada Pemerintah Desa Maos Kidul	624.548.000,00	624.548.000,00	0,00
	Belanja Bantuan Keuangan Kepada Pemerintah Desa Maos Lor	634.701.000,00	634.701.000,00	0,00
	Belanja Bantuan Keuangan Kepada Pemerintah Desa Mernek	587.795.500,00	587.795.500,00	0,00
	Belanja Bantuan Keuangan Kepada Pemerintah Desa Panisihan	510.998.500,00	510.998.500,00	0,00
	Belanja Bantuan Keuangan Kepada Pemerintah Desa Banjareja	502.362.500,00	502.362.500,00	0,00
	Belanja Bantuan Keuangan Kepada Pemerintah Desa Banjarsari	523.869.500,00	523.869.500,00	0,00
	Belanja Bantuan Keuangan Kepada Pemerintah Desa Banjarwaru	688.812.500,00	688.812.500,00	0,00
	Belanja Bantuan Keuangan Kepada Pemerintah Desa Danasri	581.945.500,00	581.945.500,00	0,00
	Belanja Bantuan Keuangan Kepada Pemerintah Desa Danasri Kidul	530.437.500,00	530.437.500,00	0,00
	Belanja Bantuan Keuangan Kepada Pemerintah Desa Danasri Lor	601.360.000,00	601.360.000,00	0,00
	Belanja Bantuan Keuangan Kepada Pemerintah Desa Jetis	591.599.500,00	591.599.500,00	0,00
	Belanja Bantuan Keuangan Kepada Pemerintah Desa Karangpakis	615.642.500,00	615.642.500,00	0,00
	Belanja Bantuan Keuangan Kepada Pemerintah Desa Nusawungu	459.991.000,00	459.991.000,00	0,00
	Belanja Bantuan Keuangan Kepada Pemerintah Desa Nusawangkal	453.465.500,00	453.465.500,00	0,00
	Belanja Bantuan Keuangan Kepada Pemerintah Desa Karangtawang	451.869.000,00	451.869.000,00	0,00
	Belanja Bantuan Keuangan Kepada Pemerintah Desa Karangsembung	501.078.500,00	501.078.500,00	0,00
	Belanja Bantuan Keuangan Kepada Pemerintah Desa Karangputat	545.177.000,00	545.177.000,00	0,00
	Belanja Bantuan Keuangan Kepada Pemerintah Desa Kedungbenda	531.157.000,00	531.157.000,00	0,00
	Belanja Bantuan Keuangan Kepada Pemerintah Desa Klumpit	714.361.000,00	714.361.000,00	0,00

KODE REKENING	URAIAN	ANGGARAN	REALISASI	SISA
	Belanja Bantuan Keuangan Kepada Pemerintah Desa Purwodadi	441.589.500,00	441.589.500,00	0,00
	Belanja Bantuan Keuangan Kepada Pemerintah Desa Sikanco	532.093.500,00	532.093.500,00	0,00
	Belanja Bantuan Keuangan Kepada Pemerintah Desa Brani	414.729.500,00	414.729.500,00	0,00
	Belanja Bantuan Keuangan Kepada Pemerintah Desa Karangasem	494.721.500,00	494.721.500,00	0,00
	Belanja Bantuan Keuangan Kepada Pemerintah Desa Karangjati	646.735.000,00	646.735.000,00	0,00
	Belanja Bantuan Keuangan Kepada Pemerintah Desa Karangtengah	631.908.000,00	631.908.000,00	0,00
	Belanja Bantuan Keuangan Kepada Pemerintah Desa Ketanggung	372.790.000,00	372.790.000,00	0,00
	Belanja Bantuan Keuangan Kepada Pemerintah Desa Nusajati	551.416.000,00	551.416.000,00	0,00
	Belanja Bantuan Keuangan Kepada Pemerintah Desa Paberasan	373.536.500,00	373.536.500,00	0,00
	Belanja Bantuan Keuangan Kepada Pemerintah Desa Paketingan	500.781.000,00	500.781.000,00	0,00
	Belanja Bantuan Keuangan Kepada Pemerintah Desa Sampang	432.611.500,00	432.611.500,00	0,00
	Belanja Bantuan Keuangan Kepada Pemerintah Desa Sidasari	460.651.500,00	460.651.500,00	0,00
	<b>Belanja Bantuan Keuangan Kepada Desa Eks Distrik Sidareja</b>			
	Belanja Bantuan Keuangan Kepada Pemerintah Desa Gunungreja	450.668.500,00	450.668.500,00	0,00
	Belanja Bantuan Keuangan Kepada Pemerintah Desa Karanggedang	469.641.000,00	469.641.000,00	0,00
	Belanja Bantuan Keuangan Kepada Pemerintah Desa Kunci	439.477.000,00	439.477.000,00	0,00
	Belanja Bantuan Keuangan Kepada Pemerintah Desa Margasari	416.444.000,00	416.444.000,00	0,00
	Belanja Bantuan Keuangan Kepada Pemerintah Desa Penyarang	439.596.000,00	439.596.000,00	0,00
	Belanja Bantuan Keuangan Kepada Pemerintah Desa Sidamulya	354.713.500,00	354.713.500,00	0,00
	Belanja Bantuan Keuangan Kepada Pemerintah Desa Sidareja	405.959.500,00	405.959.500,00	0,00
	Belanja Bantuan Keuangan Kepada Pemerintah Desa Tegalsari	382.347.000,00	382.347.000,00	0,00
	Belanja Bantuan Keuangan Kepada Pemerintah Desa Tinggarjaya	484.240.500,00	484.240.500,00	0,00
	Belanja Bantuan Keuangan Kepada Pemerintah Desa Sudagaran	357.320.000,00	357.320.000,00	0,00
	Belanja Bantuan Keuangan Kepada Pemerintah Desa Caruy	630.850.000,00	630.850.000,00	0,00
	Belanja Bantuan Keuangan Kepada Pemerintah Desa Cipari	483.253.000,00	483.253.000,00	0,00
	Belanja Bantuan Keuangan Kepada Pemerintah Desa Cisuru	508.100.500,00	508.100.500,00	0,00
	Belanja Bantuan Keuangan Kepada Pemerintah Desa Karangreja	558.776.000,00	558.776.000,00	0,00
	Belanja Bantuan Keuangan Kepada Pemerintah Desa Kutasari	585.155.000,00	585.155.000,00	0,00
	Belanja Bantuan Keuangan Kepada Pemerintah Desa Mekarsari	532.489.000,00	532.489.000,00	0,00
	Belanja Bantuan Keuangan Kepada Pemerintah Desa Mulyadadi	510.843.500,00	510.843.500,00	0,00
	Belanja Bantuan Keuangan Kepada Pemerintah Desa Pegadingan	507.929.000,00	507.929.000,00	0,00
	Belanja Bantuan Keuangan Kepada Pemerintah Desa Segaralangu	513.407.500,00	513.407.500,00	0,00
	Belanja Bantuan Keuangan Kepada Pemerintah Desa Serang	431.216.000,00	431.216.000,00	0,00
	Belanja Bantuan Keuangan Kepada Pemerintah Desa Sidasari	559.886.000,00	559.886.000,00	0,00
	Belanja Bantuan Keuangan Kepada Pemerintah Desa Bulusari	508.906.500,00	508.906.500,00	0,00
	Belanja Bantuan Keuangan Kepada Pemerintah Desa Cinangsi	511.100.000,00	511.100.000,00	0,00
	Belanja Bantuan Keuangan Kepada Pemerintah Desa Cisumur	565.897.000,00	565.897.000,00	0,00
	Belanja Bantuan Keuangan Kepada Pemerintah Desa Gandrungmangu	613.880.000,00	613.880.000,00	0,00
	Belanja Bantuan Keuangan Kepada Pemerintah Desa Gandrungmanis	527.272.500,00	527.272.500,00	0,00
	Belanja Bantuan Keuangan Kepada Pemerintah Desa Gintungreja	562.496.500,00	562.496.500,00	0,00
	Belanja Bantuan Keuangan Kepada Pemerintah Desa Karanganyar	584.659.500,00	584.659.500,00	0,00
	Belanja Bantuan Keuangan Kepada Pemerintah Desa Karanggintung	545.721.500,00	545.721.500,00	0,00
	Belanja Bantuan Keuangan Kepada Pemerintah Desa Kertajaya	587.046.500,00	587.046.500,00	0,00
	Belanja Bantuan Keuangan Kepada Pemerintah Desa Layansari	537.707.000,00	537.707.000,00	0,00
	Belanja Bantuan Keuangan Kepada Pemerintah Desa Muktisari	537.322.500,00	537.322.500,00	0,00
	Belanja Bantuan Keuangan Kepada Pemerintah Desa Rungkang	457.652.500,00	457.652.500,00	0,00
	Belanja Bantuan Keuangan Kepada Pemerintah Desa Sidaupri	486.127.000,00	486.127.000,00	0,00
	Belanja Bantuan Keuangan Kepada Pemerintah Desa Wringinharjo	548.902.000,00	548.902.000,00	0,00
	Belanja Bantuan Keuangan Kepada Pemerintah Desa Babakan	455.891.500,00	455.891.500,00	0,00
	Belanja Bantuan Keuangan Kepada Pemerintah Desa Bengbulang	504.935.000,00	504.935.000,00	0,00
	Belanja Bantuan Keuangan Kepada Pemerintah Desa Cidapad	454.739.000,00	454.739.000,00	0,00
	Belanja Bantuan Keuangan Kepada Pemerintah Desa Ciporos	438.178.000,00	438.178.000,00	0,00
	Belanja Bantuan Keuangan Kepada Pemerintah Desa Ciruyung	427.164.500,00	427.164.500,00	0,00
	Belanja Bantuan Keuangan Kepada Pemerintah Desa Gunungtelu	462.415.000,00	462.415.000,00	0,00
	Belanja Bantuan Keuangan Kepada Pemerintah Desa Karangpucung	412.287.000,00	412.287.000,00	0,00
	Belanja Bantuan Keuangan Kepada Pemerintah Desa Pamulihan	509.461.500,00	509.461.500,00	0,00
	Belanja Bantuan Keuangan Kepada Pemerintah Desa Pangawaren	461.422.000,00	461.422.000,00	0,00
	Belanja Bantuan Keuangan Kepada Pemerintah Desa Sidamulya	378.096.000,00	378.096.000,00	0,00
	Belanja Bantuan Keuangan Kepada Pemerintah Desa Sindangbarang	539.806.000,00	539.806.000,00	0,00
	Belanja Bantuan Keuangan Kepada Pemerintah Desa Surusunda	509.618.000,00	509.618.000,00	0,00
	Belanja Bantuan Keuangan Kepada Pemerintah Desa Tayem	420.379.000,00	420.379.000,00	0,00
	Belanja Bantuan Keuangan Kepada Pemerintah Desa Tayem Timur	435.546.500,00	435.546.500,00	0,00
	Belanja Bantuan Keuangan Kepada Pemerintah Desa Bangunreja	455.816.500,00	455.816.500,00	0,00
	Belanja Bantuan Keuangan Kepada Pemerintah Desa Bojongsari	373.507.000,00	373.507.000,00	0,00
	Belanja Bantuan Keuangan Kepada Pemerintah Desa Bumireja	559.577.500,00	559.577.500,00	0,00
	Belanja Bantuan Keuangan Kepada Pemerintah Desa Ciklapa	527.123.000,00	527.123.000,00	0,00
	Belanja Bantuan Keuangan Kepada Pemerintah Desa Jatisari	679.283.500,00	679.283.500,00	0,00
	Belanja Bantuan Keuangan Kepada Pemerintah Desa Kaliwungu	501.804.500,00	501.804.500,00	0,00
	Belanja Bantuan Keuangan Kepada Pemerintah Desa Kedungreja	574.572.000,00	574.572.000,00	0,00
	Belanja Bantuan Keuangan Kepada Pemerintah Desa Rejamulya	409.879.000,00	409.879.000,00	0,00
	Belanja Bantuan Keuangan Kepada Pemerintah Desa Sidanegara	459.281.000,00	459.281.000,00	0,00
	Belanja Bantuan Keuangan Kepada Pemerintah Desa Tambakreja	510.444.500,00	510.444.500,00	0,00
	Belanja Bantuan Keuangan Kepada Pemerintah Desa Tambaksari	559.184.000,00	559.184.000,00	0,00
	Belanja Bantuan Keuangan Kepada Pemerintah Desa Bulupayung	536.100.500,00	536.100.500,00	0,00
	Belanja Bantuan Keuangan Kepada Pemerintah Desa Cimrutu	446.408.000,00	446.408.000,00	0,00
	Belanja Bantuan Keuangan Kepada Pemerintah Desa Cinyawang	640.472.000,00	640.472.000,00	0,00
	Belanja Bantuan Keuangan Kepada Pemerintah Desa Patimuan	648.739.000,00	648.739.000,00	0,00
	Belanja Bantuan Keuangan Kepada Pemerintah Desa Purwadadi	693.657.500,00	693.657.500,00	0,00
	Belanja Bantuan Keuangan Kepada Pemerintah Desa Rawaapu	638.996.000,00	638.996.000,00	0,00
	Belanja Bantuan Keuangan Kepada Pemerintah Desa Sidamukti	662.052.500,00	662.052.500,00	0,00
	<b>Belanja Bantuan Keuangan Kepada Desa Eks Distrik Majenang</b>			
	Belanja Bantuan Keuangan Kepada Pemerintah Desa Bener	593.332.500,00	593.332.500,00	0,00
	Belanja Bantuan Keuangan Kepada Pemerintah Desa Boja	586.794.000,00	586.794.000,00	0,00
	Belanja Bantuan Keuangan Kepada Pemerintah Desa Cibeunying	740.103.500,00	740.103.500,00	0,00
	Belanja Bantuan Keuangan Kepada Pemerintah Desa Cilopadang	538.197.500,00	538.197.500,00	0,00

KODE REKENING	URAIAN	ANGGARAN	REALISASI	SISA
	Belanja Bantuan Keuangan Kepada Pemerintah Desa Jenang	705.737.500,00	705.737.500,00	0,00
	Belanja Bantuan Keuangan Kepada Pemerintah Desa Mulyadadi	659.125.000,00	659.125.000,00	0,00
	Belanja Bantuan Keuangan Kepada Pemerintah Desa Mulyasari	718.373.500,00	718.373.500,00	0,00
	Belanja Bantuan Keuangan Kepada Pemerintah Desa Padangjaya	697.631.500,00	697.631.500,00	0,00
	Belanja Bantuan Keuangan Kepada Pemerintah Desa Padangsari	651.681.000,00	651.681.000,00	0,00
	Belanja Bantuan Keuangan Kepada Pemerintah Desa Pahonjean	866.287.000,00	866.287.000,00	0,00
	Belanja Bantuan Keuangan Kepada Pemerintah Desa Pengadegan	477.241.000,00	477.241.000,00	0,00
	Belanja Bantuan Keuangan Kepada Pemerintah Desa Sadabumi	640.660.000,00	640.660.000,00	0,00
	Belanja Bantuan Keuangan Kepada Pemerintah Desa Sadahayu	508.832.500,00	508.832.500,00	0,00
	Belanja Bantuan Keuangan Kepada Pemerintah Desa Salebu	962.903.500,00	962.903.500,00	0,00
	Belanja Bantuan Keuangan Kepada Pemerintah Desa Sepatnunggal	605.951.000,00	605.951.000,00	0,00
	Belanja Bantuan Keuangan Kepada Pemerintah Desa Sindangsari	512.172.500,00	512.172.500,00	0,00
	Belanja Bantuan Keuangan Kepada Pemerintah Desa Ujungbarang	583.962.000,00	583.962.000,00	0,00
	Belanja Bantuan Keuangan Kepada Pemerintah Desa Bantarmangu	511.825.000,00	511.825.000,00	0,00
	Belanja Bantuan Keuangan Kepada Pemerintah Desa Bantarpanjang	641.079.500,00	641.079.500,00	0,00
	Belanja Bantuan Keuangan Kepada Pemerintah Desa Cibalung	515.576.500,00	515.576.500,00	0,00
	Belanja Bantuan Keuangan Kepada Pemerintah Desa Cijati	616.295.000,00	616.295.000,00	0,00
	Belanja Bantuan Keuangan Kepada Pemerintah Desa Cilempuyang	483.289.000,00	483.289.000,00	0,00
	Belanja Bantuan Keuangan Kepada Pemerintah Desa Cimanggu	525.199.500,00	525.199.500,00	0,00
	Belanja Bantuan Keuangan Kepada Pemerintah Desa Cisolak	449.676.500,00	449.676.500,00	0,00
	Belanja Bantuan Keuangan Kepada Pemerintah Desa Karangreja	458.201.000,00	458.201.000,00	0,00
	Belanja Bantuan Keuangan Kepada Pemerintah Desa Karang Sari	592.669.000,00	592.669.000,00	0,00
	Belanja Bantuan Keuangan Kepada Pemerintah Desa Kutabima	501.307.500,00	501.307.500,00	0,00
	Belanja Bantuan Keuangan Kepada Pemerintah Desa Mandala	512.526.500,00	512.526.500,00	0,00
	Belanja Bantuan Keuangan Kepada Pemerintah Desa Negarajati	510.072.000,00	510.072.000,00	0,00
	Belanja Bantuan Keuangan Kepada Pemerintah Desa Panimbang	484.126.500,00	484.126.500,00	0,00
	Belanja Bantuan Keuangan Kepada Pemerintah Desa Pesahangan	533.034.500,00	533.034.500,00	0,00
	Belanja Bantuan Keuangan Kepada Pemerintah Desa Rejodadi	473.641.000,00	473.641.000,00	0,00
	Belanja Bantuan Keuangan Kepada Pemerintah Desa Adimulya	619.390.000,00	619.390.000,00	0,00
	Belanja Bantuan Keuangan Kepada Pemerintah Desa Bantar	621.253.500,00	621.253.500,00	0,00
	Belanja Bantuan Keuangan Kepada Pemerintah Desa Cilongkrang	383.188.000,00	383.188.000,00	0,00
	Belanja Bantuan Keuangan Kepada Pemerintah Desa Cigitung	504.743.500,00	504.743.500,00	0,00
	Belanja Bantuan Keuangan Kepada Pemerintah Desa Jambu	463.523.000,00	463.523.000,00	0,00
	Belanja Bantuan Keuangan Kepada Pemerintah Desa Limbangan	914.914.500,00	914.914.500,00	0,00
	Belanja Bantuan Keuangan Kepada Pemerintah Desa Madura	570.232.000,00	570.232.000,00	0,00
	Belanja Bantuan Keuangan Kepada Pemerintah Desa Madusari	460.315.500,00	460.315.500,00	0,00
	Belanja Bantuan Keuangan Kepada Pemerintah Desa Majingklak	567.436.500,00	567.436.500,00	0,00
	Belanja Bantuan Keuangan Kepada Pemerintah Desa Malabar	548.467.500,00	548.467.500,00	0,00
	Belanja Bantuan Keuangan Kepada Pemerintah Desa Palugon	507.849.000,00	507.849.000,00	0,00
	Belanja Bantuan Keuangan Kepada Pemerintah Desa Purwasari	560.260.500,00	560.260.500,00	0,00
	Belanja Bantuan Keuangan Kepada Pemerintah Desa Sidamulya	514.716.000,00	514.716.000,00	0,00
	Belanja Bantuan Keuangan Kepada Pemerintah Desa Tambaksari	456.482.000,00	456.482.000,00	0,00
	Belanja Bantuan Keuangan Kepada Pemerintah Desa Tarisi	514.143.000,00	514.143.000,00	0,00
	Belanja Bantuan Keuangan Kepada Pemerintah Desa Wanareja	490.710.500,00	490.710.500,00	0,00
	Belanja Bantuan Keuangan Kepada Pemerintah Desa Bingkeng	644.963.000,00	644.963.000,00	0,00
	Belanja Bantuan Keuangan Kepada Pemerintah Desa Bolang	533.853.500,00	533.853.500,00	0,00
	Belanja Bantuan Keuangan Kepada Pemerintah Desa Cijeruk	628.159.000,00	628.159.000,00	0,00
	Belanja Bantuan Keuangan Kepada Pemerintah Desa Cilumping	613.211.500,00	613.211.500,00	0,00
	Belanja Bantuan Keuangan Kepada Pemerintah Desa Ciwalen	653.997.500,00	653.997.500,00	0,00
	Belanja Bantuan Keuangan Kepada Pemerintah Desa Datar	595.678.500,00	595.678.500,00	0,00
	Belanja Bantuan Keuangan Kepada Pemerintah Desa Dayeuhluhur	588.240.500,00	588.240.500,00	0,00
	Belanja Bantuan Keuangan Kepada Pemerintah Desa Hanum	705.999.500,00	705.999.500,00	0,00
	Belanja Bantuan Keuangan Kepada Pemerintah Desa Kutaagung	442.011.500,00	442.011.500,00	0,00
	Belanja Bantuan Keuangan Kepada Pemerintah Desa Matenggeng	606.785.500,00	606.785.500,00	0,00
	Belanja Bantuan Keuangan Kepada Pemerintah Desa Panulisan	552.404.000,00	552.404.000,00	0,00
	Belanja Bantuan Keuangan Kepada Pemerintah Desa Panulisan Barat	579.267.500,00	579.267.500,00	0,00
	Belanja Bantuan Keuangan Kepada Pemerintah Desa Panulisan Timur	535.967.000,00	535.967.000,00	0,00
	Belanja Bantuan Keuangan Kepada Pemerintah Desa Sumpinghayu	543.851.000,00	543.851.000,00	0,00
<b>5.4.2.05.02</b>	<b>Belanja Bantuan Keuangan Khusus Daerah Provinsi atau Kabupaten/Kota kepada Desa</b>	<b>65.547.485.000,00</b>	<b>65.462.485.000,00</b>	<b>85.000.000,00</b>
	<b>Belanja Bantuan Keuangan Kepada Desa Eks Distrik Cilacap</b>			
	Belanja Bantuan Keuangan Kepada Pemerintah Desa Bantarsari	250.000.000,00	250.000.000,00	0,00
	Belanja Bantuan Keuangan Kepada Pemerintah Desa Binangun	200.000.000,00	200.000.000,00	0,00
	Belanja Bantuan Keuangan Kepada Pemerintah Desa Bulaksari	250.000.000,00	250.000.000,00	0,00
	Belanja Bantuan Keuangan Kepada Pemerintah Desa Cikedondong	250.000.000,00	250.000.000,00	0,00
	Belanja Bantuan Keuangan Kepada Pemerintah Desa Citembong	200.000.000,00	200.000.000,00	0,00
	Belanja Bantuan Keuangan Kepada Pemerintah Desa Kamulyan	370.000.000,00	370.000.000,00	0,00
	Belanja Bantuan Keuangan Kepada Pemerintah Desa Kedungwadas	200.000.000,00	200.000.000,00	0,00
	Belanja Bantuan Keuangan Kepada Pemerintah Desa Rawajaya	200.000.000,00	200.000.000,00	0,00
	Belanja Bantuan Keuangan Kepada Pemerintah Desa Brebeg	300.000.000,00	300.000.000,00	0,00
	Belanja Bantuan Keuangan Kepada Pemerintah Desa Cilibang	125.000.000,00	125.000.000,00	0,00
	Belanja Bantuan Keuangan Kepada Pemerintah Desa Citepus	275.000.000,00	275.000.000,00	0,00
	Belanja Bantuan Keuangan Kepada Pemerintah Desa Jambusari	200.000.000,00	200.000.000,00	0,00
	Belanja Bantuan Keuangan Kepada Pemerintah Desa Jeruklegi Kulon	245.000.000,00	245.000.000,00	0,00
	Belanja Bantuan Keuangan Kepada Pemerintah Desa Jeruklegi Wetan	325.000.000,00	325.000.000,00	0,00
	Belanja Bantuan Keuangan Kepada Pemerintah Desa Karangkemiri	200.000.000,00	200.000.000,00	0,00
	Belanja Bantuan Keuangan Kepada Pemerintah Desa Mandala	175.000.000,00	175.000.000,00	0,00
	Belanja Bantuan Keuangan Kepada Pemerintah Desa Prapagan	175.000.000,00	175.000.000,00	0,00
	Belanja Bantuan Keuangan Kepada Pemerintah Desa Sawangan	200.000.000,00	200.000.000,00	0,00
	Belanja Bantuan Keuangan Kepada Pemerintah Desa Sumbingkir	125.000.000,00	125.000.000,00	0,00
	Belanja Bantuan Keuangan Kepada Pemerintah Desa Tritih Lor	475.000.000,00	475.000.000,00	0,00
	Belanja Bantuan Keuangan Kepada Pemerintah Desa Tritih Wetan	500.000.000,00	500.000.000,00	0,00
	Belanja Bantuan Keuangan Kepada Pemerintah Desa Klaces	200.000.000,00	200.000.000,00	0,00
	Belanja Bantuan Keuangan Kepada Pemerintah Desa Panikel	200.000.000,00	200.000.000,00	0,00
	Belanja Bantuan Keuangan Kepada Pemerintah Desa Ujung Alang	200.000.000,00	200.000.000,00	0,00

KODE REKENING	URAIAN	ANGGARAN	REALISASI	SISA
	Belanja Bantuan Keuangan Kepada Pemerintah Desa Ujung Gagak	400.000.000,00	400.000.000,00	0,00
	Belanja Bantuan Keuangan Kepada Pemerintah Desa Babakan	125.000.000,00	125.000.000,00	0,00
	Belanja Bantuan Keuangan Kepada Pemerintah Desa Bojong	245.000.000,00	245.000.000,00	0,00
	Belanja Bantuan Keuangan Kepada Pemerintah Desa Bringkeng	200.000.000,00	200.000.000,00	0,00
	Belanja Bantuan Keuangan Kepada Pemerintah Desa Grugu	195.000.000,00	195.000.000,00	0,00
	Belanja Bantuan Keuangan Kepada Pemerintah Desa Kalijeruk	200.000.000,00	200.000.000,00	0,00
	Belanja Bantuan Keuangan Kepada Pemerintah Desa Kawunganten	200.000.000,00	200.000.000,00	0,00
	Belanja Bantuan Keuangan Kepada Pemerintah Desa Kawunganten Lor	230.000.000,00	230.000.000,00	0,00
	Belanja Bantuan Keuangan Kepada Pemerintah Desa Kubangkangkung	200.000.000,00	200.000.000,00	0,00
	Belanja Bantuan Keuangan Kepada Pemerintah Desa Mentasan	200.000.000,00	200.000.000,00	0,00
	Belanja Bantuan Keuangan Kepada Pemerintah Desa Sarwadadi	200.000.000,00	200.000.000,00	0,00
	Belanja Bantuan Keuangan Kepada Pemerintah Desa Sidaup	125.000.000,00	125.000.000,00	0,00
	Belanja Bantuan Keuangan Kepada Pemerintah Desa Ujungmanik	255.000.000,00	255.000.000,00	0,00
	Belanja Bantuan Keuangan Kepada Pemerintah Desa Bulupayung	325.000.000,00	325.000.000,00	0,00
	Belanja Bantuan Keuangan Kepada Pemerintah Desa Ciwuni	380.000.000,00	380.000.000,00	0,00
	Belanja Bantuan Keuangan Kepada Pemerintah Desa Dondong	140.000.000,00	140.000.000,00	0,00
	Belanja Bantuan Keuangan Kepada Pemerintah Desa Jangrana	200.000.000,00	200.000.000,00	0,00
	Belanja Bantuan Keuangan Kepada Pemerintah Desa Kalisabuk	495.000.000,00	495.000.000,00	0,00
	Belanja Bantuan Keuangan Kepada Pemerintah Desa Karangjengkol	300.000.000,00	300.000.000,00	0,00
	Belanja Bantuan Keuangan Kepada Pemerintah Desa Karangkandri	325.000.000,00	325.000.000,00	0,00
	Belanja Bantuan Keuangan Kepada Pemerintah Desa Keleng	200.000.000,00	200.000.000,00	0,00
	Belanja Bantuan Keuangan Kepada Pemerintah Desa Kesugihan	125.000.000,00	125.000.000,00	0,00
	Belanja Bantuan Keuangan Kepada Pemerintah Desa Kesugihan Kidul	195.000.000,00	195.000.000,00	0,00
	Belanja Bantuan Keuangan Kepada Pemerintah Desa Kuripan	250.000.000,00	250.000.000,00	0,00
	Belanja Bantuan Keuangan Kepada Pemerintah Desa Kuripan Kidul	225.000.000,00	225.000.000,00	0,00
	Belanja Bantuan Keuangan Kepada Pemerintah Desa Menganti	500.000.000,00	500.000.000,00	0,00
	Belanja Bantuan Keuangan Kepada Pemerintah Desa Pesanggrahan	350.000.000,00	350.000.000,00	0,00
	Belanja Bantuan Keuangan Kepada Pemerintah Desa Planjan	200.000.000,00	200.000.000,00	0,00
	Belanja Bantuan Keuangan Kepada Pemerintah Desa Slarang	325.000.000,00	325.000.000,00	0,00
	<b>Belanja Bantuan Keuangan Kepada Desa Eks Distrik Kroya</b>			
	Belanja Bantuan Keuangan Kepada Pemerintah Desa Adipala	350.000.000,00	350.000.000,00	0,00
	Belanja Bantuan Keuangan Kepada Pemerintah Desa Adiraja	500.000.000,00	500.000.000,00	0,00
	Belanja Bantuan Keuangan Kepada Pemerintah Desa Adireja Wetan	300.000.000,00	300.000.000,00	0,00
	Belanja Bantuan Keuangan Kepada Pemerintah Desa Adireja Kulon	200.000.000,00	200.000.000,00	0,00
	Belanja Bantuan Keuangan Kepada Pemerintah Desa Bunton	445.000.000,00	445.000.000,00	0,00
	Belanja Bantuan Keuangan Kepada Pemerintah Desa Doplang	400.000.000,00	400.000.000,00	0,00
	Belanja Bantuan Keuangan Kepada Pemerintah Desa Glempangpasir	200.000.000,00	200.000.000,00	0,00
	Belanja Bantuan Keuangan Kepada Pemerintah Desa Gombolharjo	200.000.000,00	200.000.000,00	0,00
	Belanja Bantuan Keuangan Kepada Pemerintah Desa Kalikudi	400.000.000,00	400.000.000,00	0,00
	Belanja Bantuan Keuangan Kepada Pemerintah Desa Karanganyar	400.000.000,00	400.000.000,00	0,00
	Belanja Bantuan Keuangan Kepada Pemerintah Desa Karangbenda	300.000.000,00	300.000.000,00	0,00
	Belanja Bantuan Keuangan Kepada Pemerintah Desa Karangsari	410.000.000,00	410.000.000,00	0,00
	Belanja Bantuan Keuangan Kepada Pemerintah Desa Pedasong	200.000.000,00	200.000.000,00	0,00
	Belanja Bantuan Keuangan Kepada Pemerintah Desa Penggalang	455.000.000,00	455.000.000,00	0,00
	Belanja Bantuan Keuangan Kepada Pemerintah Desa Welahan Wetan	200.000.000,00	200.000.000,00	0,00
	Belanja Bantuan Keuangan Kepada Pemerintah Desa Wlahar	450.000.000,00	450.000.000,00	0,00
	Belanja Bantuan Keuangan Kepada Pemerintah Desa Alangamba	125.000.000,00	125.000.000,00	0,00
	Belanja Bantuan Keuangan Kepada Pemerintah Desa Bangkal	125.000.000,00	125.000.000,00	0,00
	Belanja Bantuan Keuangan Kepada Pemerintah Desa Binangun	125.000.000,00	125.000.000,00	0,00
	Belanja Bantuan Keuangan Kepada Pemerintah Desa Jati	125.000.000,00	125.000.000,00	0,00
	Belanja Bantuan Keuangan Kepada Pemerintah Desa Jepara Kulon	125.000.000,00	125.000.000,00	0,00
	Belanja Bantuan Keuangan Kepada Pemerintah Desa Jepara Wetan	125.000.000,00	125.000.000,00	0,00
	Belanja Bantuan Keuangan Kepada Pemerintah Desa Karangnangka	125.000.000,00	125.000.000,00	0,00
	Belanja Bantuan Keuangan Kepada Pemerintah Desa Kemojing	125.000.000,00	125.000.000,00	0,00
	Belanja Bantuan Keuangan Kepada Pemerintah Desa Kepudang	125.000.000,00	125.000.000,00	0,00
	Belanja Bantuan Keuangan Kepada Pemerintah Desa Pagubugan	125.000.000,00	125.000.000,00	0,00
	Belanja Bantuan Keuangan Kepada Pemerintah Desa Pagubugan Kulon	125.000.000,00	125.000.000,00	0,00
	Belanja Bantuan Keuangan Kepada Pemerintah Desa Pasuruhan	200.000.000,00	200.000.000,00	0,00
	Belanja Bantuan Keuangan Kepada Pemerintah Desa Pesawahan	125.000.000,00	125.000.000,00	0,00
	Belanja Bantuan Keuangan Kepada Pemerintah Desa Sidaup	200.000.000,00	200.000.000,00	0,00
	Belanja Bantuan Keuangan Kepada Pemerintah Desa Sidayu	200.000.000,00	200.000.000,00	0,00
	Belanja Bantuan Keuangan Kepada Pemerintah Desa Widarapayung Wetan	200.000.000,00	200.000.000,00	0,00
	Belanja Bantuan Keuangan Kepada Pemerintah Desa Widarapayung Kulon	250.000.000,00	250.000.000,00	0,00
	Belanja Bantuan Keuangan Kepada Pemerintah Desa Ayamalas	125.000.000,00	125.000.000,00	0,00
	Belanja Bantuan Keuangan Kepada Pemerintah Desa Bajing	125.000.000,00	125.000.000,00	0,00
	Belanja Bantuan Keuangan Kepada Pemerintah Desa Bajing Kulon	125.000.000,00	125.000.000,00	0,00
	Belanja Bantuan Keuangan Kepada Pemerintah Desa Buntu	125.000.000,00	125.000.000,00	0,00
	Belanja Bantuan Keuangan Kepada Pemerintah Desa Gentasari	400.000.000,00	400.000.000,00	0,00
	Belanja Bantuan Keuangan Kepada Pemerintah Desa Karangmangu	125.000.000,00	125.000.000,00	0,00
	Belanja Bantuan Keuangan Kepada Pemerintah Desa Karangturi	200.000.000,00	200.000.000,00	0,00
	Belanja Bantuan Keuangan Kepada Pemerintah Desa Kedawung	125.000.000,00	125.000.000,00	0,00
	Belanja Bantuan Keuangan Kepada Pemerintah Desa Kroya	200.000.000,00	200.000.000,00	0,00
	Belanja Bantuan Keuangan Kepada Pemerintah Desa Mergawati	125.000.000,00	125.000.000,00	0,00
	Belanja Bantuan Keuangan Kepada Pemerintah Desa Mujur	450.000.000,00	450.000.000,00	0,00
	Belanja Bantuan Keuangan Kepada Pemerintah Desa Mujur Lor	125.000.000,00	125.000.000,00	0,00
	Belanja Bantuan Keuangan Kepada Pemerintah Desa Pesanggrahan	125.000.000,00	125.000.000,00	0,00
	Belanja Bantuan Keuangan Kepada Pemerintah Desa Pekuncen	200.000.000,00	200.000.000,00	0,00
	Belanja Bantuan Keuangan Kepada Pemerintah Desa Pucung Kidul	125.000.000,00	125.000.000,00	0,00
	Belanja Bantuan Keuangan Kepada Pemerintah Desa Pucung Lor	125.000.000,00	125.000.000,00	0,00
	Belanja Bantuan Keuangan Kepada Pemerintah Desa Sikampung	425.000.000,00	425.000.000,00	0,00
	Belanja Bantuan Keuangan Kepada Pemerintah Desa Glempang	125.000.000,00	125.000.000,00	0,00
	Belanja Bantuan Keuangan Kepada Pemerintah Desa Kalijaran	250.000.000,00	250.000.000,00	0,00
	Belanja Bantuan Keuangan Kepada Pemerintah Desa Karangkemiri	801.000.000,00	801.000.000,00	0,00
	Belanja Bantuan Keuangan Kepada Pemerintah Desa Karangreja	300.000.000,00	300.000.000,00	0,00
	Belanja Bantuan Keuangan Kepada Pemerintah Desa Karangrena	125.000.000,00	125.000.000,00	0,00



KODE REKENING	URAIAN	ANGGARAN	REALISASI	SISA
	Belanja Bantuan Keuangan Kepada Pemerintah Desa Klapagada	125.000.000,00	125.000.000,00	0,00
	Belanja Bantuan Keuangan Kepada Pemerintah Desa Maos Kidul	200.000.000,00	200.000.000,00	0,00
	Belanja Bantuan Keuangan Kepada Pemerintah Desa Maos Lor	300.000.000,00	300.000.000,00	0,00
	Belanja Bantuan Keuangan Kepada Pemerintah Desa Mernek	200.000.000,00	200.000.000,00	0,00
	Belanja Bantuan Keuangan Kepada Pemerintah Desa Panisihan	85.000.000,00		85.000.000,00
	Belanja Bantuan Keuangan Kepada Pemerintah Desa Banjareja	125.000.000,00	125.000.000,00	0,00
	Belanja Bantuan Keuangan Kepada Pemerintah Desa Banjarsari	125.000.000,00	125.000.000,00	0,00
	Belanja Bantuan Keuangan Kepada Pemerintah Desa Banjarwaru	125.000.000,00	125.000.000,00	0,00
	Belanja Bantuan Keuangan Kepada Pemerintah Desa Danasri	125.000.000,00	125.000.000,00	0,00
	Belanja Bantuan Keuangan Kepada Pemerintah Desa Danasri Kidul	125.000.000,00	125.000.000,00	0,00
	Belanja Bantuan Keuangan Kepada Pemerintah Desa Danasri Lor	125.000.000,00	125.000.000,00	0,00
	Belanja Bantuan Keuangan Kepada Pemerintah Desa Jetis	200.000.000,00	200.000.000,00	0,00
	Belanja Bantuan Keuangan Kepada Pemerintah Desa Karangpakis	200.000.000,00	200.000.000,00	0,00
	Belanja Bantuan Keuangan Kepada Pemerintah Desa Nusawungu	125.000.000,00	125.000.000,00	0,00
	Belanja Bantuan Keuangan Kepada Pemerintah Desa Nusawangkal	125.000.000,00	125.000.000,00	0,00
	Belanja Bantuan Keuangan Kepada Pemerintah Desa Karangtawang	125.000.000,00	125.000.000,00	0,00
	Belanja Bantuan Keuangan Kepada Pemerintah Desa Karangsembung	125.000.000,00	125.000.000,00	0,00
	Belanja Bantuan Keuangan Kepada Pemerintah Desa Karangputat	125.000.000,00	125.000.000,00	0,00
	Belanja Bantuan Keuangan Kepada Pemerintah Desa Kedungbenda	200.000.000,00	200.000.000,00	0,00
	Belanja Bantuan Keuangan Kepada Pemerintah Desa Klumprit	125.000.000,00	125.000.000,00	0,00
	Belanja Bantuan Keuangan Kepada Pemerintah Desa Purwodadi	125.000.000,00	125.000.000,00	0,00
	Belanja Bantuan Keuangan Kepada Pemerintah Desa Sikanco	125.000.000,00	125.000.000,00	0,00
	Belanja Bantuan Keuangan Kepada Pemerintah Desa Brani	200.000.000,00	200.000.000,00	0,00
	Belanja Bantuan Keuangan Kepada Pemerintah Desa Karangasem	200.000.000,00	200.000.000,00	0,00
	Belanja Bantuan Keuangan Kepada Pemerintah Desa Karangjati	200.000.000,00	200.000.000,00	0,00
	Belanja Bantuan Keuangan Kepada Pemerintah Desa Karangtengah	300.000.000,00	300.000.000,00	0,00
	Belanja Bantuan Keuangan Kepada Pemerintah Desa Ketanggung	125.000.000,00	125.000.000,00	0,00
	Belanja Bantuan Keuangan Kepada Pemerintah Desa Nusajati	200.000.000,00	200.000.000,00	0,00
	Belanja Bantuan Keuangan Kepada Pemerintah Desa Paberasan	200.000.000,00	200.000.000,00	0,00
	Belanja Bantuan Keuangan Kepada Pemerintah Desa Paketingan	225.000.000,00	225.000.000,00	0,00
	Belanja Bantuan Keuangan Kepada Pemerintah Desa Sampang	400.000.000,00	400.000.000,00	0,00
	Belanja Bantuan Keuangan Kepada Pemerintah Desa Sidasari	200.000.000,00	200.000.000,00	0,00
	<b>Belanja Bantuan Keuangan Kepada Desa Eks Distrik Sidareja</b>			
	Belanja Bantuan Keuangan Kepada Pemerintah Desa Gunungreja	125.000.000,00	125.000.000,00	0,00
	Belanja Bantuan Keuangan Kepada Pemerintah Desa Karanggedang	125.000.000,00	125.000.000,00	0,00
	Belanja Bantuan Keuangan Kepada Pemerintah Desa Kunci	200.000.000,00	200.000.000,00	0,00
	Belanja Bantuan Keuangan Kepada Pemerintah Desa Margasari	200.000.000,00	200.000.000,00	0,00
	Belanja Bantuan Keuangan Kepada Pemerintah Desa Penyarang	175.000.000,00	175.000.000,00	0,00
	Belanja Bantuan Keuangan Kepada Pemerintah Desa Sidamulya	125.000.000,00	125.000.000,00	0,00
	Belanja Bantuan Keuangan Kepada Pemerintah Desa Sidareja	188.900.000,00	188.900.000,00	0,00
	Belanja Bantuan Keuangan Kepada Pemerintah Desa Tegalsari	200.000.000,00	200.000.000,00	0,00
	Belanja Bantuan Keuangan Kepada Pemerintah Desa Tinggarjaya	250.000.000,00	250.000.000,00	0,00
	Belanja Bantuan Keuangan Kepada Pemerintah Desa Sudagaran	125.000.000,00	125.000.000,00	0,00
	Belanja Bantuan Keuangan Kepada Pemerintah Desa Caruy	125.000.000,00	125.000.000,00	0,00
	Belanja Bantuan Keuangan Kepada Pemerintah Desa Cipari	125.000.000,00	125.000.000,00	0,00
	Belanja Bantuan Keuangan Kepada Pemerintah Desa Cisuru	125.000.000,00	125.000.000,00	0,00
	Belanja Bantuan Keuangan Kepada Pemerintah Desa Karangreja	125.000.000,00	125.000.000,00	0,00
	Belanja Bantuan Keuangan Kepada Pemerintah Desa Kutasari	125.000.000,00	125.000.000,00	0,00
	Belanja Bantuan Keuangan Kepada Pemerintah Desa Mekarsari	125.000.000,00	125.000.000,00	0,00
	Belanja Bantuan Keuangan Kepada Pemerintah Desa Mulyadadi	125.000.000,00	125.000.000,00	0,00
	Belanja Bantuan Keuangan Kepada Pemerintah Desa Pegadingan	125.000.000,00	125.000.000,00	0,00
	Belanja Bantuan Keuangan Kepada Pemerintah Desa Segaralangu	125.000.000,00	125.000.000,00	0,00
	Belanja Bantuan Keuangan Kepada Pemerintah Desa Serang	125.000.000,00	125.000.000,00	0,00
	Belanja Bantuan Keuangan Kepada Pemerintah Desa Sidasari	125.000.000,00	125.000.000,00	0,00
	Belanja Bantuan Keuangan Kepada Pemerintah Desa Bulusari	400.000.000,00	400.000.000,00	0,00
	Belanja Bantuan Keuangan Kepada Pemerintah Desa Cinangsi	205.000.000,00	205.000.000,00	0,00
	Belanja Bantuan Keuangan Kepada Pemerintah Desa Cismur	325.000.000,00	325.000.000,00	0,00
	Belanja Bantuan Keuangan Kepada Pemerintah Desa Gandrungmangu	350.000.000,00	350.000.000,00	0,00
	Belanja Bantuan Keuangan Kepada Pemerintah Desa Gandrungmanis	250.000.000,00	250.000.000,00	0,00
	Belanja Bantuan Keuangan Kepada Pemerintah Desa Gintungreja	200.000.000,00	200.000.000,00	0,00
	Belanja Bantuan Keuangan Kepada Pemerintah Desa Karanganyar	500.000.000,00	500.000.000,00	0,00
	Belanja Bantuan Keuangan Kepada Pemerintah Desa Karangintung	200.000.000,00	200.000.000,00	0,00
	Belanja Bantuan Keuangan Kepada Pemerintah Desa Kertajaya	200.000.000,00	200.000.000,00	0,00
	Belanja Bantuan Keuangan Kepada Pemerintah Desa Layansari	165.000.000,00	165.000.000,00	0,00
	Belanja Bantuan Keuangan Kepada Pemerintah Desa Muktisari	175.000.000,00	175.000.000,00	0,00
	Belanja Bantuan Keuangan Kepada Pemerintah Desa Rungkang	375.000.000,00	375.000.000,00	0,00
	Belanja Bantuan Keuangan Kepada Pemerintah Desa Sidaup	200.000.000,00	200.000.000,00	0,00
	Belanja Bantuan Keuangan Kepada Pemerintah Desa Wringinharjo	801.000.000,00	801.000.000,00	0,00
	Belanja Bantuan Keuangan Kepada Pemerintah Desa Babakan	200.000.000,00	200.000.000,00	0,00
	Belanja Bantuan Keuangan Kepada Pemerintah Desa Bengbulang	400.000.000,00	400.000.000,00	0,00
	Belanja Bantuan Keuangan Kepada Pemerintah Desa Cidada	300.000.000,00	300.000.000,00	0,00
	Belanja Bantuan Keuangan Kepada Pemerintah Desa Ciporos	175.000.000,00	175.000.000,00	0,00
	Belanja Bantuan Keuangan Kepada Pemerintah Desa Ciruyung	200.000.000,00	200.000.000,00	0,00
	Belanja Bantuan Keuangan Kepada Pemerintah Desa Gunungtelu	400.000.000,00	400.000.000,00	0,00
	Belanja Bantuan Keuangan Kepada Pemerintah Desa Karangpucung	450.000.000,00	450.000.000,00	0,00
	Belanja Bantuan Keuangan Kepada Pemerintah Desa Pamulihan	200.000.000,00	200.000.000,00	0,00
	Belanja Bantuan Keuangan Kepada Pemerintah Desa Pangawaren	250.000.000,00	250.000.000,00	0,00
	Belanja Bantuan Keuangan Kepada Pemerintah Desa Sidamulya	175.000.000,00	175.000.000,00	0,00
	Belanja Bantuan Keuangan Kepada Pemerintah Desa Sindangbarang	125.000.000,00	125.000.000,00	0,00
	Belanja Bantuan Keuangan Kepada Pemerintah Desa Surusunda	125.000.000,00	125.000.000,00	0,00
	Belanja Bantuan Keuangan Kepada Pemerintah Desa Tayem	300.000.000,00	300.000.000,00	0,00
	Belanja Bantuan Keuangan Kepada Pemerintah Desa Tayem Timur	400.000.000,00	400.000.000,00	0,00
	Belanja Bantuan Keuangan Kepada Pemerintah Desa Bangunreja	350.000.000,00	350.000.000,00	0,00
	Belanja Bantuan Keuangan Kepada Pemerintah Desa Bojongsari	325.000.000,00	325.000.000,00	0,00
	Belanja Bantuan Keuangan Kepada Pemerintah Desa Bumireja	325.000.000,00	325.000.000,00	0,00

KODE REKENING	URAIAN	ANGGARAN	REALISASI	SISA
	Belanja Bantuan Keuangan Kepada Pemerintah Desa Ciklapa	495.000.000,00	495.000.000,00	0,00
	Belanja Bantuan Keuangan Kepada Pemerintah Desa Jatisari	325.000.000,00	325.000.000,00	0,00
	Belanja Bantuan Keuangan Kepada Pemerintah Desa Kaliwungu	325.000.000,00	325.000.000,00	0,00
	Belanja Bantuan Keuangan Kepada Pemerintah Desa Kedungreja	125.000.000,00	125.000.000,00	0,00
	Belanja Bantuan Keuangan Kepada Pemerintah Desa Rejamulya	425.000.000,00	425.000.000,00	0,00
	Belanja Bantuan Keuangan Kepada Pemerintah Desa Sidanegara	205.000.000,00	205.000.000,00	0,00
	Belanja Bantuan Keuangan Kepada Pemerintah Desa Tambakreja	315.000.000,00	315.000.000,00	0,00
	Belanja Bantuan Keuangan Kepada Pemerintah Desa Tambaksari	250.000.000,00	250.000.000,00	0,00
	Belanja Bantuan Keuangan Kepada Pemerintah Desa Bulupayung	250.000.000,00	250.000.000,00	0,00
	Belanja Bantuan Keuangan Kepada Pemerintah Desa Cimritu	425.000.000,00	425.000.000,00	0,00
	Belanja Bantuan Keuangan Kepada Pemerintah Desa Cinyawang	250.000.000,00	250.000.000,00	0,00
	Belanja Bantuan Keuangan Kepada Pemerintah Desa Patimuan	450.000.000,00	450.000.000,00	0,00
	Belanja Bantuan Keuangan Kepada Pemerintah Desa Purwodadi	125.000.000,00	125.000.000,00	0,00
	Belanja Bantuan Keuangan Kepada Pemerintah Desa Rawaapu	125.000.000,00	125.000.000,00	0,00
	Belanja Bantuan Keuangan Kepada Pemerintah Desa Sidamukti	375.000.000,00	375.000.000,00	0,00
	Belanja Bantuan Keuangan Kepada Pemerintah Desa Bener	450.000.000,00	450.000.000,00	0,00
	Belanja Bantuan Keuangan Kepada Pemerintah Desa Boja	200.000.000,00	200.000.000,00	0,00
	Belanja Bantuan Keuangan Kepada Pemerintah Desa Cibeunying	225.000.000,00	225.000.000,00	0,00
	Belanja Bantuan Keuangan Kepada Pemerintah Desa Cilopadang	400.000.000,00	400.000.000,00	0,00
	Belanja Bantuan Keuangan Kepada Pemerintah Desa Jenang	125.000.000,00	125.000.000,00	0,00
	Belanja Bantuan Keuangan Kepada Pemerintah Desa Mulyadadi	125.000.000,00	125.000.000,00	0,00
	Belanja Bantuan Keuangan Kepada Pemerintah Desa Mulyasari	125.000.000,00	125.000.000,00	0,00
	Belanja Bantuan Keuangan Kepada Pemerintah Desa Padangjaya	400.000.000,00	400.000.000,00	0,00
	Belanja Bantuan Keuangan Kepada Pemerintah Desa Padangsari	375.000.000,00	375.000.000,00	0,00
	Belanja Bantuan Keuangan Kepada Pemerintah Desa Pahonjean	500.000.000,00	500.000.000,00	0,00
	Belanja Bantuan Keuangan Kepada Pemerintah Desa Pengadegan	450.000.000,00	450.000.000,00	0,00
	Belanja Bantuan Keuangan Kepada Pemerintah Desa Sadabumi	450.000.000,00	450.000.000,00	0,00
	Belanja Bantuan Keuangan Kepada Pemerintah Desa Sadahayu	375.000.000,00	375.000.000,00	0,00
	Belanja Bantuan Keuangan Kepada Pemerintah Desa Salebu	375.000.000,00	375.000.000,00	0,00
	Belanja Bantuan Keuangan Kepada Pemerintah Desa Sepatnunggal	125.000.000,00	125.000.000,00	0,00
	Belanja Bantuan Keuangan Kepada Pemerintah Desa Sindangsari	350.000.000,00	350.000.000,00	0,00
	Belanja Bantuan Keuangan Kepada Pemerintah Desa Ujungbarang	125.000.000,00	125.000.000,00	0,00
	Belanja Bantuan Keuangan Kepada Pemerintah Desa Bantarmangu	125.000.000,00	125.000.000,00	0,00
	Belanja Bantuan Keuangan Kepada Pemerintah Desa Bantarpanjang	200.000.000,00	200.000.000,00	0,00
	Belanja Bantuan Keuangan Kepada Pemerintah Desa Cibalung	125.000.000,00	125.000.000,00	0,00
	Belanja Bantuan Keuangan Kepada Pemerintah Desa Cijati	225.000.000,00	225.000.000,00	0,00
	Belanja Bantuan Keuangan Kepada Pemerintah Desa Cilempuyang	275.000.000,00	275.000.000,00	0,00
	Belanja Bantuan Keuangan Kepada Pemerintah Desa Cimanggung	300.000.000,00	300.000.000,00	0,00
	Belanja Bantuan Keuangan Kepada Pemerintah Desa Cisolak	250.000.000,00	250.000.000,00	0,00
	Belanja Bantuan Keuangan Kepada Pemerintah Desa Karangreja	200.000.000,00	200.000.000,00	0,00
	Belanja Bantuan Keuangan Kepada Pemerintah Desa Karang Sari	200.000.000,00	200.000.000,00	0,00
	Belanja Bantuan Keuangan Kepada Pemerintah Desa Kutabima	425.000.000,00	425.000.000,00	0,00
	Belanja Bantuan Keuangan Kepada Pemerintah Desa Mandala	200.000.000,00	200.000.000,00	0,00
	Belanja Bantuan Keuangan Kepada Pemerintah Desa Negarajati	175.000.000,00	175.000.000,00	0,00
	Belanja Bantuan Keuangan Kepada Pemerintah Desa Panimbang	200.000.000,00	200.000.000,00	0,00
	Belanja Bantuan Keuangan Kepada Pemerintah Desa Pesahangan	200.000.000,00	200.000.000,00	0,00
	Belanja Bantuan Keuangan Kepada Pemerintah Desa Rejodadi	125.000.000,00	125.000.000,00	0,00
	Belanja Bantuan Keuangan Kepada Pemerintah Desa Adimulya	300.000.000,00	300.000.000,00	0,00
	Belanja Bantuan Keuangan Kepada Pemerintah Desa Bantar	225.000.000,00	225.000.000,00	0,00
	Belanja Bantuan Keuangan Kepada Pemerintah Desa Ciongkrang	200.000.000,00	200.000.000,00	0,00
	Belanja Bantuan Keuangan Kepada Pemerintah Desa Cigitung	225.000.000,00	225.000.000,00	0,00
	Belanja Bantuan Keuangan Kepada Pemerintah Desa Jambu	225.000.000,00	225.000.000,00	0,00
	Belanja Bantuan Keuangan Kepada Pemerintah Desa Limbangan	500.000.000,00	500.000.000,00	0,00
	Belanja Bantuan Keuangan Kepada Pemerintah Desa Madura	425.000.000,00	425.000.000,00	0,00
	Belanja Bantuan Keuangan Kepada Pemerintah Desa Madusari	300.000.000,00	300.000.000,00	0,00
	Belanja Bantuan Keuangan Kepada Pemerintah Desa Majingklak	300.000.000,00	300.000.000,00	0,00
	Belanja Bantuan Keuangan Kepada Pemerintah Desa Malabar	475.000.000,00	475.000.000,00	0,00
	Belanja Bantuan Keuangan Kepada Pemerintah Desa Palugon	300.000.000,00	300.000.000,00	0,00
	Belanja Bantuan Keuangan Kepada Pemerintah Desa Purwasari	200.000.000,00	200.000.000,00	0,00
	Belanja Bantuan Keuangan Kepada Pemerintah Desa Sidamulya	250.000.000,00	250.000.000,00	0,00
	Belanja Bantuan Keuangan Kepada Pemerintah Desa Tambaksari	225.000.000,00	225.000.000,00	0,00
	Belanja Bantuan Keuangan Kepada Pemerintah Desa Tarisi	375.000.000,00	375.000.000,00	0,00
	Belanja Bantuan Keuangan Kepada Pemerintah Desa Wanareja	300.000.000,00	300.000.000,00	0,00
	Belanja Bantuan Keuangan Kepada Pemerintah Desa Bingkeng	350.585.000,00	350.585.000,00	0,00
	Belanja Bantuan Keuangan Kepada Pemerintah Desa Bolang	200.000.000,00	200.000.000,00	0,00
	Belanja Bantuan Keuangan Kepada Pemerintah Desa Cijeruk	125.000.000,00	125.000.000,00	0,00
	Belanja Bantuan Keuangan Kepada Pemerintah Desa Cilumping	125.000.000,00	125.000.000,00	0,00
	Belanja Bantuan Keuangan Kepada Pemerintah Desa Ciwalen	350.000.000,00	350.000.000,00	0,00
	Belanja Bantuan Keuangan Kepada Pemerintah Desa Datar	200.000.000,00	200.000.000,00	0,00
	Belanja Bantuan Keuangan Kepada Pemerintah Desa Dayeuhluhur	1.001.000.000,00	1.001.000.000,00	0,00
	Belanja Bantuan Keuangan Kepada Pemerintah Desa Hanum	375.000.000,00	375.000.000,00	0,00
	Belanja Bantuan Keuangan Kepada Pemerintah Desa Kuta Agung	300.000.000,00	300.000.000,00	0,00
	Belanja Bantuan Keuangan Kepada Pemerintah Desa Matenggeng	250.000.000,00	250.000.000,00	0,00
	Belanja Bantuan Keuangan Kepada Pemerintah Desa Panulisan	400.000.000,00	400.000.000,00	0,00
	Belanja Bantuan Keuangan Kepada Pemerintah Desa Panulisan Barat	125.000.000,00	125.000.000,00	0,00
	Belanja Bantuan Keuangan Kepada Pemerintah Desa Panulisan Timur	250.000.000,00	250.000.000,00	0,00
	Belanja Bantuan Keuangan Kepada Pemerintah Desa Sumpinghayu	200.000.000,00	200.000.000,00	0,00

**DAFTAR KAS DAN BANK  
KABUPATEN CILACAP  
Per 31 Desember 2021**

No	Nama OPD	Kas Tunai Saldo (Rp)	Kas Bank		Total (Rp)	Keterangan
			No Rekening	Saldo (Rp)		
<b>A.</b>	<b>Kas di Kas Daerah</b>	-		<b>175.086.708.645,00</b>	<b>175.086.708.645,00</b>	
1	Bendahara Umum Daerah (BUD)	-	1.012.05000.1	175.086.708.645,00	175.086.708.645,00	
2	Bendahara Umum Daerah (BUD)	-	1.012.02511.3	-	-	
<b>B.</b>	<b>Kas di Bendahara Pengeluaran</b>	-		-	-	
<b>B.1</b>	<b>Dinas</b>	-		-	-	
1	Bendahara Pengeluaran Dinas Pendidikan dan Kebudayaan		1.012.05003.8	-	-	
2	Dinas Kesehatan			-	-	
	Bendahara Pengeluaran Dinas Kesehatan		1.012.03560.5	-	-	
	BPP BIDANG SDK		3.012.17792.4	-	-	
	BPP BIDANG P2P		3.012.177.835	-	-	
	BPP BIDANG KESMAS		3.012.17772.0	-	-	
	BPP BIDANG YANKES		3.012.17784.3	-	-	
	BPP PERBEKES DINKES		3.012.13716.7	-	-	
	BPP LABKESDA		3.012.13693.4	-	-	
	UPTD LABKESDA		1.012.01482.8	-	-	
	<b>PUSKESMAS</b>					
	BPP APBD PKM DAYEULUHUR I		3.012.17768.1	-	-	
	BPP APBD PKM DAYEULUHUR II		3.012.17769.0	-	-	
	BPP APBD PKM WANAREJA I		3.012.17785.1	-	-	
	BPP APBD PKM WANAREJA II		3.012.17748.7	-	-	
	BPP APBD PKM MAJENANG I		3.012.17766.5	-	-	
	BPP APBD PKM MAJENANG II		3.012.17774.6	-	-	
	BPP APBD PUSKESMAS CIMANGGU I		3.012.17762.2	-	-	
	BPP APBD PKM CIMANGGU II		3.012.17746.1	-	-	
	BPP APBD PKM KARANGPUCUNG I		3.012.17739.8	-	-	
	BPP APBD PKM KARANGPUCUNG II		3.012.17765.7	-	-	
	BPP APBD PKM CIPARI		3.012.17781.9	-	-	
	BPP APBD PKM PATIMUAN		3.012.17773.8	-	-	
	BPP APBD PUSKESMAS SIDAREJA		3.012.17767.3	-	-	
	BPP APBD PKM KEDUNGREJA		3.012.17741.0	-	-	
	BPP APBD PKM GANDRUMMANGU I		3.012.17780.1	-	-	
	BPP APBD PKM GANDRUMMANGU II		3.012.17747.9	-	-	
	BPP APBD PKM BANTARSARI		3.012.17770.3	-	-	
	BPP APBD PKM KAWUNGAN TEN		3.012.17776.2	-	-	
	BPP APBD PUSKESMAS KAMPUNGLAUT		3.012.17760.6	-	-	
	BPP APBD PKM JERUKLEGI I		3.012.17761.4	-	-	
	BPP APBD PKM JERUKLEGI II		3.012.17782.7	-	-	
	BPP APBD PUSKESMAS KESUGIHAN I		3.012.17759.2	-	-	
	BPP APBD PKM KESUGIHAN II		3.012.17764.9	-	-	
	BPP APBD PUSKESMAS ADIPALA I		3.012.17757.6	-	-	
	BPP APBD PKM ADIPALA II		3.012.17755.0	-	-	
	BPP APBD PKM MAOS		3.012.17753.3	-	-	
	BPP APBD PKM SAMPANG		3.012.17744.4	-	-	
	BPP APBD PKM KROYA I		3.012.17740.1	-	-	
	BPP APBD PUSKESMAS KROYA II		3.012.17756.8	-	-	
	BPP APBD PKM BINANGUN		3.012.17763.1	-	-	
	BPP APBD PUSKESMAS NUSAWUNGU I		3.012.17754.1	-	-	
	BPP APBD PKM NUSAWUNGU II		3.012.17749.5	-	-	
	BPP APBD PKM CILACAP SELATAN I		3.012.17750.9	-	-	
	BPP APBD PKM CILACAP SEL II		3.012.17742.8	-	-	
	BPP APBD PKM CILTENG I		3.012.17775.4	-	-	
	BPP APBD PKM CILACAP TENGAH II		3.012.17771.1	-	-	

No	Nama OPD	Kas Tunai		Kas Bank		Total (Rp)	Keterangan
		Saldo (Rp)	No Rekening	Saldo (Rp)			
	BPP APBD PKM CILACAP UTARA I		3.012.17779.7	-			
	BPP APBD PKM CILACAP UTARA II		3.012.17752.5	-			
3	Dinas Perhubungan						
	Bendahara Pengeluaran Dinas Perhubungan		1.012.03561.1	-			
	BPP BID LALU LINTAS CQ SUDARYATNO		3012148789	-			
	BPP Bid. Lalu Lintas Cq. Toto P		3012148797	-			
	BPP Bid. Sarpras Cq. Chandra W		3012148819	-			
	BPP Sekretariat Cq. Dasun		3012148991	-			
	BPP Sekretariat Cq. Februana W		3012153561	-			
	BPP Sekretariat Cq. Baroah D		3012153782	-			
	BPP BID ANGKUTAN CQ SUNARNI		3012162757	-			
	BPP Bid Sarpras Cq Sugiyanto		3012148827	-			
4	Dinas Komunikasi dan Informatika						
	Bend Pengel Dinas Komunikasi dan Informatika		1.012.01258.2	-			
	Bendahara Retribusi Menara Telkom		1012013210	-			
	BPP Diskominfo CQ. Gentur Prihatno (Proses)		3012156072	-			
	BPP Diskominfo CQ. Risna Kusuma		3012156081	-			
	BPP Diskominfo CQ. Suparno		3012156048	-			
	BPP Diskominfo CQ. Agustina Asmarawati		3012156064	-			
	BPP Diskominfo CQ. Miftakun		3012156056	-			
	BPP Diskominfo CQ. Rian Hidayanto		3012156099	-			
	BPP Diskominfo CQ. Galih Sunyo Baskoro		3012156102	-			
	BPP Diskominfo CQ. Riono Bagus Dwi N		3012156030	-			
5	Dinas Penanaman Modal dan Pelayanan Terpadu						
	Bend Pengel Dinas Penanaman Modal dan Pelayanan Terpadu Satu Pintu		1.012.00272.2	-			
6	Dinas Pemuda, Olahraga dan Pariwisata						
	Bend Pengel Dinas Pemuda, Olahraga dan		1.012.00239.1	-			
	Bend Pengel Pembantu Subag Umum dan		3.012.15631.5	-			
	Bendahara Pengeluaran Pembantu Subag		3.012.16331.1	-			
	Bendahara Pengeluaran Pembantu Seksi Kemitraan		3.012.15633.1	-			
	Bendahara Pengeluaran Pembantu Seksi		3.012.15636.6	-			
	Bendahara Pengeluaran Pembantu Seksi		3.012.15634.0	-			
	Bendahara Pengeluaran Pembantu Seksi		3.012.15637.4	-			
	Bendahara Pengeluaran Pembantu Seksi		3.012.16359.1	-			
	BPP Seksi Kemitraan dan Kembangan OR		3.012.15640.4	-			
	BPP Seksi Pengembangan Usaha Pariwisata		3.012.15638.2	-			
7	Dinas Kearsipan dan Perpustakaan						
	Bend Pengel Dinas Kearsipan dan Perpustakaan		1.012.03391.6	-			
	BPP Sekretariat CQ Ratna Taruniawidi		3.012.15650.1	-			
8	Dinas Perikanan						
	Bend Pengel Dinas Perikanan		1.012.00042.8	-			
9	Dinas Pertanian						
	Bend Pengel Dinas Pertanian		1.012.03431.2	-			
10	Dinas Perdagangan, Koperasi, Usaha Kecil dan						
	Bend Pengel Dinas Perdagangan, Koperasi, Usaha Kecil dan Menengah		1.012.03556.4	-			
	BPP KEGIATAN DPKUKM 1		3.012.15761.3	-			
	BPP KEGIATAN DPKUKM 2		3.012.15764.8	-			
	BPP KEGIATAN DPKUKM 3		3.012.15766.4	-			
	BPP KEGIATAN DPKUKM 4		3.012.16646.9	-			
	BPP KEGIATAN DPKUKM 5		3.012.15762.1	-			
	BPP KEGIATAN DPKUKM 6		3.012.15763.0	-			

No	Nama OPD	Kas Tunai		Kas Bank		Total (Rp)	Keterangan
		Saldo (Rp)	No Rekening	Saldo (Rp)			
	BPP KEGIATAN DPKUKM 7			3.012.15765.6	-		
	BPP KEGIATAN DPKUKM 8			3.012.15768.1	-		
	BPP KEGIATAN DPKUKM 9			3.012.15769.9	-		
	BPP KEGIATAN DPKUKM 10			3.012.15770.2	-		
	BPP KEGIATAN DPKUKM 11			3.012.15772.9	-		
	BPP KEGIATAN DPKUKM 12			3.012.15771.1	-		
	BPP KEGIATAN DPKUKM 13			3.012.15773.7	-		
	BPP KEGIATAN DPKUKM 14			3.012.15779.6	-		
	BPP KEGIATAN DPKUKM 15			3.012.15776.1	-		
	BPP KEGIATAN DPKUKM 16			3.012.15781.8	-		
	BPP KEGIATAN DPKUKM 17			3.012.15777.0	-		
	BPP KEGIATAN DPKUKM 18			3.012.15774.5	-		
	BPP KEGIATAN DPKUKM 19			3.012.15775.3	-		
12	Sekretariat Daerah						
	Bend Pengeluaran Sekretariat Daerah			1.012.00282.0	-		
	Bendahara Pembantu Kegiatan Bagian Hukum			3.012.13566.1	-		
	Bendahara Pembantu Kegiatan Bagian Kesra			3.012.13554.7	-		
	Bendahara Pembantu Kegiatan Bagian Pemerintahan dan Otonomi Daerah			3.012.13563.6	-		
	Bendahara Pembantu Kegiatan Bagian Humas dan Perekonomian			3.012.13547.4	-		
	Bendahara Pembantu Kegiatan Bagian			3.012.13551.2	-		
	Bendahara Pembantu Kegiatan Bagian Organisasi			3.012.13564.4	-		
	Bendahara Pembantu Kegiatan Bagian Layanan Pengadaan			3.012.13567.9	-		
	Bendahara Pembantu Kegiatan Bagian Administrasi Pembangunan			3.012.13565.2	-		
	Bendahara Pemeliharaan Rutin/Berkala Gedung Kantor Peringkat Kantor Bagian Keuangan dan Aset			3.012.07382.7	-		
	Bendahara Pembantu Kegiatan Bagian Umum			2.012.14232.7	-		
13	Sekretariat DPRD						
	Bend Pengel Sekretariat DPRD			1.012.05008.0	-		
	Bendahara Pengeluaran Pembantu Gaji DPRD			3.012.13375.7	-		
	Bendahara Pengeluaran Pembantu Gaji Setwan			3.012.08351.2	-		
	Bendahara Pengeluaran Pembantu Keuangan			3.012.13431.1	-		
14	Badan Kesatuan Bangsa dan Politik						
	Bendahara Pengeluaran Badan Kesatuan Bangsa dan Politik			1.012.00238.2	-		
15	Badan Penanggulangan Bencana Daerah						
	Bend Pengel Badan Penanggulangan Bencana			1.012.00295.1	-		
	Bend Pengel Pembantu Badan Penanggulangan Bencana Daerah			3.012.08844.1	-		
16	Inspektorat Kabupaten						
	Bend Pengel Inspektorat Kabupaten			1.012.03570.2	-		
	BPP RUTIN ITKAB			3.012.14865.7	-		
	BPP KEGIATAN PENGAWASAN ITKAB			3.012.14866.5	-		
17	BAPPELITBANGDA						
	Bend Pengel BAPPELITBANGDA			1.012.05016.9	-		
18	BKPPD						
	Bend Pengel BKPPD			1.012.03469.1	-		
	BPP Bidang Mutasi Kegiatan 1			3.012.15575.1	-		
	BPP Bidang Diklat Kegiatan 4			3.012.15582.3	-		

No	Nama OPD	Kas Tunai Saldo (Rp)	Kas Bank		Total (Rp)	Keterangan
			No Rekening	Saldo (Rp)		
19	BPPKAD					
	Bend Pengel BPPKAD		1.012.02391.3	-		
	BPPKAD (PPKD)		1.012.00284.6	-		
	BPP Sekretariat III		3.012.13562.8	-		
	BPP Aset I		3.012.13570.9	-		
	BPP Penagihan II		3.012.14890.8	-		
	BPP Anggaran III		3.012.13556.3	-		
	BPP Akuntansi II		3.012.13559.8	-		
	BPP DAFDA III		3.012.15629.3	-		
20	Satuan Polisi Pamong Praja					
	Bendahara Pengeluaran Satuan Polisi Pamong Praja		1.012.03421.5	-		
	Bendahara peng pemb keq Cq.wahyu		3.012.13643.8	-		
	Bendahara peng pemb keq Cq.Dirajat		3.012.13646.2	-		
	Bendahara peng pemb keq Cq Anas		3.012.13655.1	-		
	Bendahara peng pemb keq Cq.Suratman		3.012.13650.1	-		
	Bendahara peng pemb keq Cq.Gaspur		3.012.13648.9	-		
	Bendahara peng pemb keq Cq.Panungkas		3.012.13649.7	-		
	Bendahara peng pemb keq Cq.Yekti		3.012.13656.0	-		
	Bendahara peng pemb keq Cq.Sahid		3.012.13651.9	-		
21	Dinas Pengelolaan Sumber Daya Air					
	Bendahara Pengeluaran Dinas Pengelolaan Sumber		1.012.01255.8	-		
	PSDA CQ SIAMET HARDIONO		3.012.13617.9	-		
	PSDA CQ ARI W		3.012.13618.7	-		
	PSDA CQ ANIFATUN R		3.012.13623.3	-		
	PSDA CQ SALUN		3.012.13624.1	-		
	PSDA CQ SUYUDONO		3.012.13634.9	-		
22	Dinas Perumahan Kawasan Permukiman dan					
	Bendahara Pengeluaran Dinas Perumahan Kawasan		1.012.00237.4	-		
	Sekretariat CQ Akhmad Sokhib		3.012.13599.7	-		
	Bidang Perumahan CQ Sumarno		3.012.13598.9	-		
	Bidang Permukiman CQ Yogi Vrastranti		3.012.13597.1	-		
	Bendahara Gaji		3.012.13794.9	-		
	Bidang Pertanahan CQ Guyub Agung		3.012.13600.4	-		
23	Dinas Pekerjaan Umum dan Tata Ruang					
	Bendahara Pengeluaran Dinas Pekerjaan Umum		1.012.03667.8	-		
	dan Tata Ruang					
	BPP bid Tata Bangunan Cq.Sapto		3.012.13665.9	-		
	BPP Rutin 2 CQ. Arum		3.012.13670.5	-		
	BPP Bid Bina Marga 3		3.012.13675.6	-		
24	Dinas Sosial					
	Bendahara Pengeluaran Dinas Sosial		1.012.03248.5	-		
	BPP 1 DINSOS		3.012.14902.5	-		
	BPP 2 DINSOS		3.012.14903.3	-		
	BPP 3 DINSOS		3.012.14904.1	-		
25	Dinas Ketenagakerjaan dan Perindustrian					
	Bendahara Pengeluaran Dinas Ketenagakerjaan dan		1.012.01251.5	-		
	BPP Kegiatan Disnakerin 2		3.012.14892.4	-		
	BPP Kegiatan Disnakerin 5		3.012.14894.1	-		
26	Dinas Kependudukan dan Catatan Sipil					
	Bendahara Pengeluaran Dinas Kependudukan dan		1.012.03559.2	-		
	Catatan Sipil					

No	Nama OPD	Kas Tunai Saldo (Rp)	Kas Bank		Total (Rp)	Keterangan
			No Rekening	Saldo (Rp)		
	Bendahara Gaji Dinas Kependudukan dan Catatan Sipil		3.012.08248.6	-		
27	Dinas KB, PP dan PA					
	Bendahara Pengeluaran Dinas KB, PP dan PA		1.012.01029.6	-		
	BPP Sekretariat 2		3.012.15599.8	-		
	BPP Sekretariat 3		3.012.15597.1	-		
	BPP KB 1		3.012.15592.1	-		
28	Dinas Komunikasi dan Informatika					
	Bendahara Pengeluaran Dinas Komunikasi dan		1.012.01288.2	-		
30	Dinas Lingkungan Hidup					
	Bend Pengel Dinas Lingkungan Hidup		1.012.03623.3	-		
	BPP SEKRETARIAT 1 DLH		3.012.16367.2	-		
	BPP SEKRETARIAT 2 DLH		3.012.16364.8	-		
	BPP LABORATORIUM DLH		3.012.16370.2	-		
	BPP PPKLH DLH		3.012.16372.9	-		
	BPP BIDANG PSLB3PK 1		3.012.16365.6	-		
	BPP BIDANG PSLB3PK 2		3.012.16368.1	-		
29	Kecamatan Cilacap Selatan					
	Bend Pengel Kecamatan Cilacap Selatan		1.012.03588.7	-		
	BPP Kelurahan Cilacap		3.012.13644.6	-		
	BPP Kelurahan Sidakaya		3.012.13572.5	-		
	BPP Kelurahan Tambakreja		3.012.13539.3	-		
	BPP Kelurahan Tegaltreja		3.012.13589.0	-		
	BPP Kelurahan Tegalkumulyan		3.012.13579.2	-		
30	Kecamatan Cilacap Tengah					
	Bend Pengel Kecamatan Cilacap Tengah		1.012.03589.3	-		
	Bendahara Peng Pemb Kei. Donan		3.012.13585.7	-		
	Bendahara Peng Pemb Kei. Gunungsimping		2.132.03636.8	-		
	Bendahara Peng Pemb Kei. Lomanis		2.132.03644.9	-		
	Bendahara Peng Pemb Kei. Sidanegara		2.132.03628.7	-		
	Bendahara Peng Pemb Kei. Kutawaru		2.132.03629.5	-		
31	Kecamatan Cilacap Utara					
	Bend Pengel Kecamatan Cilacap Utara		1.012.03640.9	-		
	Bendahara Peng Pemb Kei. Mertasinga		3.012.13588.1	-		
	Bendahara Peng Pemb Kei. Gumilir		2.132.03640.6	-		
	Bendahara Peng Pemb Kei. Kebonmanis		2.012.12663.1	-		
	Bendahara Peng Pemb Kei. Trithukulon		2.132.03638.4	-		
	Bendahara Peng Pemb Kei. Karangtatalun		3.012.13664.1	-		
32	Kecamatan Jeruklegi					
	Bend Pengel Kecamatan Jeruklegi		1.012.00248.0	-		
33	Kecamatan Kawunganten					
	Bend Pengel Kecamatan Kawunganten		1.012.03565.5	-		
34	Kecamatan Bantarsari					
	Bend Pengel Kecamatan Bantarsari		1.137.00046.2	-		
35	Kecamatan Kesugihan					
	Bend Pengel Kecamatan Kesugihan		1.012.03590.6	-		
36	Kecamatan Adipala					
	Bend Pengel Kecamatan Adipala		1.121.01118.8	-		
37	Kecamatan Maos					

No	Nama OPD	Kas Tunai		Kas Bank		Total (Rp)	Keterangan
		Saldo (Rp)	No Rekening	Saldo (Rp)			
	Bend Pengel Kecamatan Maos		1.012.03580.9		-		
38	Kecamatan Sampang						
	Bend Pengel Kecamatan Sampang		1.012.00259.5		-		
39	Kecamatan Kroya						
	Bend Pengel Kecamatan Kroya		1.121.01117.2		-		
40	Kecamatan Binangun						
	Bend Pengel Kecamatan Binangun		1.121.01116.6		-		
41	Kecamatan Nusawungu						
	Bend Pengel Kecamatan Nusawungu		1.121.01115.0		-		
42	Kecamatan Sidareja						
	Bend Pengel Kecamatan Sidareja		1.137.00041.2		-		
43	Kecamatan Kedungreja						
	Bend Pengel Kecamatan Kedungreja		1.137.00043.4		-		
44	Kecamatan Gandrungmangu						
	Bend Pengel Kecamatan Gandrungmangu		1.137.00042.8		-		
45	Kecamatan Cipari						
	Bend Pengel Kecamatan Cipari		1.137.00044.0		-		
46	Kecamatan Karangpucung						
	Bend Pengel Kecamatan Karangpucung		1.065.00206.1		-		
47	Kecamatan Cimanggu						
	Bendahara Pengeluaran Kecamatan Cimanggu		1.065.00207.7		-		
48	Kecamatan Majenang						
	Bendahara Pengeluaran Kecamatan Majenang		1.065.00208.3		-		
49	Kecamatan Patimuan						
	Kecamatan Patimuan		1.137.00045.6		-		
50	Kecamatan Wanareja						
	Bendahara Pengeluaran Kecamatan Wanareja		1.065.00211.8		-		
51	Kecamatan Dayeuhluhur						
	Bendahara Pengeluaran Kecamatan Dayeuhluhur		1.012.03589.9		-		
52	Kecamatan Kampung Laut						
	Bendahara Pengeluaran		1.012.03581.5		-		
C.	<b>Kas di Bendahara Penerimaan</b>						
1	Dinas Perhubungan		1.012.01527.1		-		
2	Dinas Perdagangan, Koperasi, Usaha Kecil dan Penampungan Retribusi Pasar Kab. Cilacap		1.012.01546.8		-		
D.	<b>Kas di BLUD</b>						
D.1	<b>BLUD RSUD CILACAP</b>					<b>137.455.418.347.79</b>	
1	Bend Penerimaan Rutin dan Farmasi RSUD Cilacap		1.012.03179.4		61.549.874.229.00		Saldo Kas di BLUD RSUD Cilacap di neraca sebesar Rp
	BPP RSUD Cilacap		0344138303		4.718.847.006.00		86.379.731.302.00 selisih dengan
	BEND PENGEL PEMBANTU RSUD CILACAP		3.012.14870.3		-		saldo di rekening bank sebesar
	BLUD RSUD Cilacap		3.012.14883.5		101.530.290.00		Rp.1.203.455,00 yang merupakan
			106-01-002548-30-3		1.000.000.00		



No	Nama OPD	Kas Tunai		Kas Bank		Total (Rp)	Keterangan
		Saldo (Rp)	No Rekening	Saldo (Rp)			
	BLUD RSUD Cilacap		180-00-88811999		1.500.000,00		biaya administrasi dan pajak yang dikembalikan pada tahun 2022
	BLUD RSUD Cilacap		180-00-88811999		20.006.979.777,00		
2	<b>BLUD RSUD MAJENANG</b>						
	Kas di Bendahara Penerimaan		1066000888		22.299.413.461,00		
	BLUD RSUD Cilacap		180-00-00888888		52.054,79		
	BLUD RSUD Cilacap				7.000.000.000,00		
D.2	<b>BLUD Puskesmas</b>						
1	BLUD UPTD Puskesmas Adipala I		4412345188		815.632.806,00		
2	BLUD UPTD Puskesmas Adipala II		4412345199		77.743.019,00		
3	BLUD UPTD Puskesmas Bantarsari		3137075068		1.874.009.601,00		
4	BLUD UPTD Puskesmas Binangun		4412345235		769.779.855,00		
5	BLUD UPTD Puskesmas Cilacap Selatan I		4412345268		69.129.175,00		
6	BLUD UPTD Puskesmas Cilacap Selatan II		3012161769		264.754.444,00		
7	BLUD UPTD PUSKESMAS CILCAP TENGAH I		4412345279		88.517.085,00		
8	BLUD UPTD PUSKESMAS CILCAP TENGAH II		3012161785		96.670.142,00		
9	BLUD UPTD PKM CILUT I		3012161751		113.745.350,00		
10	BLUD UPTD PUSKESMAS CILCAP UTARA II		4412345280		25.392.288,00		
11	BLUD UPTD PUSKESMAS CIMANGGU I		4412345122		712.218.466,00		
12	BLUD UPTD PUSKESMAS Cimanggu II		4412345133		188.624.002,00		
13	BLUD UPTD Puskesmas Cipari		4412345166		466.269.625,00		
14	BLUD UPTD PKM DAYEULUHUR I		3065110724		106.235.549,00		
15	BLUD UPTD PKM DAYEULUHUR II		3065110716		82.930.018,00		
16	BLUD UPTD PKM GANDRUMANGU I		3137075074		260.577.446,00		
17	BLUD UPTD PKM GANDRUMANGU II		3137075082		565.237.768,00		
18	BLUD UPTD PKM JERUKLEGI I		3132063221		372.290.796,00		
19	BLUD UPTD PKM JERUKLEGI II		3132063230		92.106.675,00		
20	BLUD PKM KAMPUNG LAUT		3132063388		16.017.751,00		
21	BLUD UPTD PUSKESMAS KARANGPUCUNG I		4412345144		164.410.489,00		
22	BLUD UPTD PUSKESMAS KARANGPUCUNG II		4412345155		234.903.960,00		
23	BLUD UPTD PKM KAWANGANTEN		3132063191		220.293.092,00		
24	BLUD UPTD PUSKESMAS KEDUNGREJA		3137075031		139.179.115,00		
25	BLUD UPTD PUSKESMAS KESUGIHAN I		4412345177		992.631.684,00		
26	BLUD UPTD PKM KESUGIHAN II		3132063205		371.810.255,00		
27	BLUD UPTD PKM KROYA I		3121086441		2.117.052.774,00		
28	BLUD UPTD PUSKESMAS KROYA II		4412345224		387.577.864,00		
29	BLUD UPTD PUSKESMAS MAJENANG II		4412345111		414.163.470,00		
30	BLUD UPTD PUSKESMAS MAJENANG II		4412345100		5.233.754.023,00		
31	BLUD UPTD PUSKESMAS MAOS		4412345202		783.286.292,00		
32	BLUD UPTD PUSKESMAS NUSAWUNGU I		4412345246		180.720.953,00		
33	BLUD UPTD PUSKESMAS NUSAWUNGU II		4412345257		848.134.951,00		
34	BLUD UPTD PUSKESMAS PATIMUAN		3137075066		266.063.390,00		
35	BLUD UPTD PUSKESMAS SAMPANG		4412345213		835.145.822,00		
36	BLUD UPTD PUSKESMAS SIDAREJA		3137075040		1.347.030.911,00		
37	BLUD UPTD PKM WANAREJA I		3065110708		138.303.766,00		
38	BLUD UPTD PKM WANAREJA II		3065110732		43.876.858,00		
E.	<b>Kas di Bendahara BOS</b>	<b>41.966.182,00</b>			<b>1.584.592.601,00</b>	<b>1.626.558.783,00</b>	
	Dinas Pendidikan & Kebudayaan	41.966.182,00			1.584.592.601,00		Daftar saldo kas tunai dan kas di bank per sekolah terdapat di Rekap Kertas Kerja BOS Tahun Anggaran 2021 (Lampiran 6)

**PEMERINTAH KABUPATEN CILACAP**  
**DAFTAR KAS BOS**  
**Rincian Posisi Kas Per 31 Desember 2021**

No	Nama OPD	Kas Tunai		Kas Bank			Total (Rp)
		Saldo (Rp)		Nama Bank	No Rekening	Saldo (Rp)	
<b>E.</b>	<b>Kas di Bendahara BOS</b>	<b>41.966.182,00</b>				<b>1.584.592.601,00</b>	<b>1.626.558.783,00</b>
	Dinas Pendidikan & Kebudayaan						
<b>E.1</b>	<b>BOS Reguler SD</b>						
1	SD NEGERI ADIPALA 01	-		Bank Jateng Cabang Cilacap	3121021933	120.033,00	120.033,00
2	SD NEGERI ADIPALA 02	92,00		Bank Jateng Cabang Cilacap	3121007796	271.779,00	271.771,00
3	SD NEGERI ADIPALA 03	-		Bank Jateng Cabang Cilacap	3121007770	88.907,00	88.907,00
4	SD NEGERI ADIPALA 05	-		Bank Jateng Cabang Cilacap	3012001966	7.890.215,00	7.890.215,00
5	SD NEGERI ADIPALA 06	-		Bank Jateng Cabang Cilacap	3121008059	127.267,00	127.267,00
6	SD NEGERI ADIPALA 07	-		Bank Jateng Cabang Cilacap	3121006579	13.012.292,00	13.012.292,00
7	SD NEGERI ADIREJA KULON	-		Bank Jateng Cabang Cilacap	3121056339	102.299,00	102.299,00
8	SD NEGERI ADIREJAWETAN 01	-		Bank Jateng Cabang Cilacap	3121056363	50.796,00	50.796,00
9	SD NEGERI ADIREJA WETAN 02	-		Bank Jateng Cabang Cilacap	3121056371	1.264.574,00	1.264.574,00
10	SD NEGERI KARANGANYAR 01	-		Bank Jateng Cabang Cilacap	3121008351	544.431,00	544.431,00
11	SD NEGERI KARANGANYAR 02	-		Bank Jateng Cabang Cilacap	3121003201	500.000,00	500.000,00
12	SD NEGERI BUNTON 01	-		Bank Jateng Cabang Cilacap	3121003162	1.987.301,00	1.987.301,00
13	SD NEGERI BUNTON 02	-		Bank Jateng Cabang Cilacap	3121008148	4.197.499,00	4.197.499,00
14	SD NEGERI BUNTON 03	-		Bank Jateng Cabang Cilacap	3121008156	91.084,00	91.084,00
15	SD NEGERI WLAHAR 01	-		Bank Jateng Cabang Cilacap	3121006323	5.549,00	5.549,00
16	SD NEGERI WLAHAR 03	-		Bank Jateng Cabang Cilacap	3121007885	540.709,00	540.709,00
17	SD NEGERI GOMBOLHARJO 01	-		Bank Jateng Cabang Cilacap	3121007761	912.501,00	912.501,00
18	SD NEGERI GOMBOLHARJO 02	-		Bank Jateng Cabang Cilacap	3121057530	77.400,00	77.400,00
19	SD NEGERI PENGGALANG 01	-		Bank Jateng Cabang Cilacap	3121021949	610.700,00	610.700,00
20	SD NEGERI PENGGALANG 03	-		Bank Jateng Cabang Cilacap	3121008083	94.883,00	94.883,00
21	SD NEGERI PENGGALANG 04	-		Bank Jateng Cabang Cilacap	3121007940	45.239,00	45.239,00
22	SD NEGERI PENGGALANG 05	-		Bank Jateng Cabang Cilacap	3121006307	1.909.601,00	1.909.601,00
23	SD NEGERI PENGGALANG 06	-		Bank Jateng Cabang Cilacap	3121006404	57.103,00	57.103,00
24	SD NEGERI KARANGSARI 02	-		Bank Jateng Cabang Cilacap	3121008075	642.077,00	642.077,00
25	SD NEGERI KARANGSARI 03	-		Bank Jateng Cabang Cilacap	3121007915	1.965.965,00	1.965.965,00
26	SD NEGERI KARANGSARI 04	-		Bank Jateng Cabang Cilacap	3121006421	820.991,00	820.991,00
27	SD NEGERI KARANGSARI 05	-		Bank Jateng Cabang Cilacap	3121007893	10.216.282,00	10.216.282,00
28	SD NEGERI KALIKUDI 01	-		Bank Jateng Cabang Cilacap	3121006480	931.728,00	931.728,00
29	SD NEGERI KALIKUDI 02	-		Bank Jateng Cabang Cilacap	3121007826	9.175.801,00	9.175.801,00
30	SD NEGERI KALIKUDI 04	-		Bank Jateng Cabang Cilacap	3121007907	3.052.419,00	3.052.419,00
31	SD NEGERI DOPLANG 01	-		Bank Jateng Cabang Cilacap	3121007982	1.980.357,00	1.980.357,00
32	SD NEGERI DOPLANG 02	-		Bank Jateng Cabang Cilacap	3121007800	592,00	592,00

No	Nama OPD	Kas Tunai		Kas Bank			Total (Rp)
		Saldo (Rp)		Nama Bank	No Rekening	Saldo (Rp)	
33	SD NEGERI DOPLANG 03	-		Bank Jateng Cabang Cilacap	3121007991	287.922,00	287.922,00
34	SD NEGERI DOPLANG 04	-		Bank Jateng Cabang Cilacap	3121007788	999.170,00	999.170,00
35	SD NEGERI KARANGBENDA 01	-		Bank Jateng Cabang Cilacap	3121006561	988.801,00	988.801,00
36	SD NEGERI KARANGBENDA 02	-		Bank Jateng Cabang Cilacap	3121006552	389.000,00	389.000,00
37	SD NEGERI PEDASONG 01	-		Bank Jateng Cabang Cilacap	3121056347	822.565,00	822.565,00
38	SD NEGERI PEDASONG 02	-		Bank Jateng Cabang Cilacap	3121005858	779.863,00	779.863,00
39	SD NEGERI GLEMPANG PASIR 01	-		Bank Jateng Cabang Cilacap	3121007851	1.599.660,00	1.599.660,00
40	SD NEGERI GLEMPANGPASIR 02	-		Bank Jateng Cabang Cilacap	3121007842	831.385,00	831.385,00
41	SD NEGERI GLEMPANGPASIR 04	-		Bank Jateng Cabang Cilacap	3121007869	167.808,00	167.808,00
42	SD NEGERI GLEMPANGPASIR 05	-		Bank Jateng Cabang Cilacap	3121020640	360.000,00	360.000,00
43	SD NEGERI WELAHAN 01	-		Bank Jateng Cabang Cilacap	3121006412	1.512.774,00	1.512.774,00
44	SD NEGERI WELAHAN 02	-		Bank Jateng Cabang Cilacap	3121056355	842.065,00	842.065,00
45	SD NEGERI WELAHAN 03	-		Bank Jateng Cabang Cilacap	3121007988	654.830,00	654.830,00
46	SD NEGERI ADIRAJA 01	-		Bank Jateng Cabang Cilacap	3121006463	4.684.191,00	4.684.191,00
47	SD NEGERI ADIRAJA 02	-		Bank Jateng Cabang Cilacap	3121006471	609.726,00	609.726,00
48	SD NEGERI BANTARSARI 01	1.194.554,00		Bank Jateng Cabang Cilacap	2137024032	861.920,00	2.056.474,00
49	SD NEGERI BANTARSARI 02	-		Bank Jateng Cabang Cilacap	2137015237	610.100,00	610.100,00
50	SD NEGERI BANTARSARI 03	394.056,00		Bank Jateng Cabang Cilacap	2137015199	494,00	394.550,00
51	SD NEGERI BANTARSARI 06	-		Bank Jateng Cabang Cilacap	2137026602	540.000,00	540.000,00
52	SD NEGERI BANTARSARI 07	542.166,00		Bank Jateng Cabang Cilacap	2137015172	1.959.417,00	2.501.583,00
53	SD NEGERI BANTARSARI 08	72.000,00		Bank Jateng Cabang Cilacap	2137016837	28.828,00	100.828,00
54	SD NEGERI RAWAJAYA 01	87.678,00		Bank Jateng Cabang Cilacap	2137039683	51.450,00	139.128,00
55	SD NEGERI RAWAJAYA 02	296.122,00		Bank Jateng Cabang Cilacap	2137003832	6.664.700,00	6.960.822,00
56	SD NEGERI RAWAJAYA 03	365.458,00		Bank Jateng Cabang Cilacap	2137016829	146.342,00	511.800,00
57	SD NEGERI RAWAJAYA 04	-		Bank Jateng Cabang Cilacap	2137017001	1.942.287,00	1.942.287,00
58	SD NEGERI RAWAJAYA 06	4.400,00		Bank Jateng Cabang Cilacap	2137016675	1.368.557,00	1.372.957,00
59	SD NEGERI RAWAJAYA 07	27.814,00		Bank Jateng Cabang Cilacap	2137015202	562.646,00	590.460,00
60	SD NEGERI RAWAJAYA 08	69,00		Bank Jateng Cabang Cilacap	2137015211	2.187,00	2.256,00
61	SD NEGERI RAWAJAYA 09	59.548,00		Bank Jateng Cabang Cilacap	2137015261	143.252,00	202.800,00
62	SD NEGERI BULAKSARI 01	67.447,00		Bank Jateng Cabang Cilacap	2137039691	1.073.247,00	1.140.694,00
63	SD NEGERI BULAKSARI 02	-		Bank Jateng Cabang Cilacap	2137039705	42.154,00	42.154,00
64	SD NEGERI BULAKSARI 03	-		Bank Jateng Cabang Cilacap	2137039713	89.531,00	89.531,00
65	SD NEGERI BULAKSARI 04	287.315,00		Bank Jateng Cabang Cilacap	2137026464	1.191.436,00	1.478.751,00
66	SD NEGERI BULAKSARI 05	9.869,00		Bank Jateng Cabang Cilacap	2137015229	191.778,00	201.647,00
67	SD NEGERI BULAKSARI 06	-		Bank Jateng Cabang Cilacap	2137039721	574.786,00	574.786,00
68	SD NEGERI BULAKSARI 07	858.703,00		Bank Jateng Cabang Cilacap	2137016951	965.521,00	1.824.224,00
69	SD NEGERI KAMULYAN 01	-		Bank Jateng Cabang Cilacap	2137012351	1.032.100,00	1.032.100,00
70	SD NEGERI KAMULYAN 02	-		Bank Jateng Cabang Cilacap	2137015270	2.975.512,00	2.975.512,00
71	SD NEGERI KAMULYAN 03	-		Bank Jateng Cabang Cilacap	2137039781	103.070,00	103.070,00

No	Nama OPD	Kas Tunai		Kas Bank			Total (Rp)
		Saldo (Rp)	Nama Bank	No Rekening	Saldo (Rp)		
72	SD NEGERI KAMULYAN 04	-	Bank Jateng Cabang Cilacap	2137015288	734.053,00	734.053,00	
73	SD NEGERI KAMULYAN 05	646.645,00	Bank Jateng Cabang Cilacap	2137039730	537.130,00	1.183.775,00	
74	SD NEGERI KAMULYAN 06	-	Bank Jateng Cabang Cilacap	2137026486	1.454.391,00	1.454.391,00	
75	SD NEGERI BINANGUN 01	193,00	Bank Jateng Cabang Cilacap	2137039748	64.507,00	64.700,00	
76	SD NEGERI BINANGUN 03	-	Bank Jateng Cabang Cilacap	2137039756	540.117,00	540.117,00	
77	SD NEGERI BINANGUN 04	-	Bank Jateng Cabang Cilacap	2137039764	273.180,00	273.180,00	
78	SD NEGERI BINANGUN 05	-	Bank Jateng Cabang Cilacap	2137003841	633.874,00	633.874,00	
79	SD NEGERI BINANGUN 06	533,00	Bank Jateng Cabang Cilacap	2137039772	86.067,00	86.600,00	
80	SD NEGERI CIKEDONDONG 01	270.800,00	Bank Jateng Cabang Cilacap	2137017671	309.725,00	580.525,00	
81	SD NEGERI CIKEDONDONG 02	-	Bank Jateng Cabang Cilacap	2137016705	189.320,00	189.320,00	
82	SD NEGERI KEDUNGWADAS 01	-	Bank Jateng Cabang Cilacap	2137024060	237.970,00	237.970,00	
83	SD NEGERI KEDUNGWADAS 02	587.942,00	Bank Jateng Cabang Cilacap	2137039799	230.400,00	818.342,00	
84	SD NEGERI CITEMBONG 01	5.369,00	Bank Jateng Cabang Cilacap	2137039802	168.000,00	173.369,00	
85	SD NEGERI CITEMBONG 02	200.000,00	Bank Jateng Cabang Cilacap	2137015318	49.233,00	249.233,00	
86	SD NEGERI BINANGUN 01	-	Bank Jateng Cabang Cilacap	3121056169	27.627,00	27.627,00	
87	SD NEGERI ALANGAMBA 01	-	Bank Jateng Cabang Cilacap	3121056177	540.000,00	540.000,00	
88	SD NEGERI ALANGAMBA 02	-	Bank Jateng Cabang Cilacap	3121008024	9.589,00	9.589,00	
89	SD NEGERI PASURUHAN 01	-	Bank Jateng Cabang Cilacap	3121056185	642.895,00	642.895,00	
90	SD NEGERI PASURUHAN 02	-	Bank Jateng Cabang Cilacap	3121005751	447,00	447,00	
91	SD NEGERI PASURUHAN 03	-	Bank Jateng Cabang Cilacap	3121056193	-	-	
92	SD NEGERI PASURUHAN 04	-	Bank Jateng Cabang Cilacap	3121056207	83.735,00	83.735,00	
93	SD NEGERI PESAWAHAN 01	-	Bank Jateng Cabang Cilacap	3121008032	891,00	891,00	
94	SD NEGERI PESAWAHAN 02	-	Bank Jateng Cabang Cilacap	3121008121	810,00	810,00	
95	SD NEGERI PESAWAHAN 03	-	Bank Jateng Cabang Cilacap	3121056215	590,00	590,00	
96	SD NEGERI KEMOJING 01	-	Bank Jateng Cabang Cilacap	3121008288	675.510,00	675.510,00	
97	SD NEGERI KEMOJING 02	-	Bank Jateng Cabang Cilacap	3121056223	26.778,00	26.778,00	
98	SD NEGERI KARANGNANGKA	-	Bank Jateng Cabang Cilacap	3121056231	404,00	404,00	
99	SD NEGERI PAGUBUGAN 01	-	Bank Jateng Cabang Cilacap	3121005793	46.514,00	46.514,00	
100	SD NEGERI PAGUBUGAN 02	-	Bank Jateng Cabang Cilacap	3121008067	81.429,00	81.429,00	
101	SD NEGERI PAGUBUGAN KULON 01	-	Bank Jateng Cabang Cilacap	3121056240	70.285,00	70.285,00	
102	SD NEGERI PAGUBUGAN KULON 02	-	Bank Jateng Cabang Cilacap	3121018049	1.350.000,00	1.350.000,00	
103	SD NEGERI PAGUBUGAN KULON 03	-	Bank Jateng Cabang Cilacap	3121008130	98,00	98,00	
104	SD NEGERI PAGUBUGAN KULON 04	-	Bank Jateng Cabang Cilacap	3121008105	114,00	114,00	
105	SD NEGERI SIDAURIP 01	-	Bank Jateng Cabang Cilacap	3121056258	16.749,00	16.749,00	
106	SD NEGERI SIDAURIP 02	-	Bank Jateng Cabang Cilacap	3121020781	402.597,00	402.597,00	
107	SD NEGERI SIDAURIP 03	-	Bank Jateng Cabang Cilacap	3121008237	-	-	
108	SD NEGERI WIDARAPAYUNG WETAN 01	-	Bank Jateng Cabang Cilacap	3121005777	29.878,00	29.878,00	
109	SD NEGERI WIDARAPAYUNG WETAN 02	-	Bank Jateng Cabang Cilacap	3121020991	14.625,00	14.625,00	
110	SD NEGERI WIDARAPAYUNG WETAN 03	-	Bank Jateng Cabang Cilacap	3121008202	360.000,00	360.000,00	

No	Nama OPD	Kas Tunai		Kas Bank			Total (Rp)
		Saldo (Rp)		Nama Bank	No Rekening	Saldo (Rp)	
111	SD NEGERI SIDAYU 01	-		Bank Jateng Cabang Cilacap	3121020769	-	-
112	SD NEGERI WIDARAPAYUNG KULON 01	-		Bank Jateng Cabang Cilacap	3121056266	28.450,00	28.450,00
113	SD NEGERI WIDARAPAYUNG KULON 02	-		Bank Jateng Cabang Cilacap	3121056274	-	-
114	SD NEGERI BANGKAL 01	-		Bank Jateng Cabang Cilacap	3121056282	-	-
115	SD NEGERI BANGKAL 03	-		Bank Jateng Cabang Cilacap	3121023503	687,00	687,00
116	SD NEGERI JEPARA WETAN 01	-		Bank Jateng Cabang Cilacap	3121022555	31.798,00	31.798,00
117	SD NEGERI JEPARA WETAN 02	-		Bank Jateng Cabang Cilacap	3121056291	16.608,00	16.608,00
118	SD NEGERI JEPARA WETAN 03	-		Bank Jateng Cabang Cilacap	3121008423	499.642,00	499.642,00
119	SD NEGERI JEPARA KULON 01	-		Bank Jateng Cabang Cilacap	3121005742	14.416,00	14.416,00
120	SD NEGERI JEPARA KULON 02	-		Bank Jateng Cabang Cilacap	3121056304	26.065,00	26.065,00
121	SD NEGERI JEPARA KULON 03	-		Bank Jateng Cabang Cilacap	3121056312	187.906,00	187.906,00
122	SD NEGERI JEPARA KULON 04	-		Bank Jateng Cabang Cilacap	3121005726	108.300,00	108.300,00
123	SD NEGERI KEPUDANG 01	-		Bank Jateng Cabang Cilacap	3121005769	43.055,00	43.055,00
124	SD NEGERI KEPUDANG 02	-		Bank Jateng Cabang Cilacap	3121056321	98.689,00	98.689,00
125	SD NEGERI JATI 01	-		Bank Jateng Cabang Cilacap	3121008211	58.300,00	58.300,00
126	SD NEGERI JATI 02	-		Bank Jateng Cabang Cilacap	3121008199	191.811,00	191.811,00
127	SD NEGERI SIDAKAYA 01	-		Bank Jateng Cabang Cilacap	3012006828	97.400,00	97.400,00
128	SD NEGERI SIDAKAYA 02	-		Bank Jateng Cabang Cilacap	3012006747	600,00	600,00
129	SD NEGERI SIDAKAYA 03	-		Bank Jateng Cabang Cilacap	3012006283	-	-
130	SD NEGERI SIDAKAYA 04	-		Bank Jateng Cabang Cilacap	3012006429	-	-
131	SD NEGERI SIDAKAYA 05	-		Bank Jateng Cabang Cilacap	3012006658	-	-
132	SD NEGERI SIDAKAYA 06	-		Bank Jateng Cabang Cilacap	3012006500	-	-
133	SD NEGERI SIDAKAYA 07	-		Bank Jateng Cabang Cilacap	3012006208	3.995.598,00	3.995.598,00
134	SD NEGERI SIDAKAYA 09	-		Bank Jateng Cabang Cilacap	3012001893	61.000,00	61.000,00
135	SD NEGERI SIDAKAYA 10	-		Bank Jateng Cabang Cilacap	2012180185	-	-
136	SD NEGERI SIDAKAYA 13	-		Bank Jateng Cabang Cilacap	3012006739	300,00	300,00
137	SD NEGERI TAMBAKREJA 01	-		Bank Jateng Cabang Cilacap	3012174217	691.200,00	691.200,00
138	SD NEGERI TAMBAKREJA 02	-		Bank Jateng Cabang Cilacap	3012006496	345.350,00	345.350,00
139	SD NEGERI TAMBAKREJA 04	-		Bank Jateng Cabang Cilacap	3012006810	461.000,00	461.000,00
140	SD NEGERI TAMBAKREJA 05	-		Bank Jateng Cabang Cilacap	3012006780	321.017,00	321.017,00
141	SD NEGERI TAMBAKREJA 06	-		Bank Jateng Cabang Cilacap	3012004710	8.124,00	8.124,00
142	SD NEGERI TAMBAKREJA 07	-		Bank Jateng Cabang Cilacap	3012006518	1.900,00	1.900,00
143	SD NEGERI TAMBAKREJA 08	-		Bank Jateng Cabang Cilacap	3012004272	270.000,00	270.000,00
144	SD NEGERI TAMBAKREJA 09	-		Bank Jateng Cabang Cilacap	3012064836	47.750,00	47.750,00
145	SD NEGERI TAMBAKREJA 10	-		Bank Jateng Cabang Cilacap	3012064844	871.350,00	871.350,00
146	SD NEGERI TAMBAKREJA 11	-		Bank Jateng Cabang Cilacap	3012006763	181.154,00	181.154,00
147	SD NEGERI TEGALREJA 01	-		Bank Jateng Cabang Cilacap	3012006453	1.227.683,00	1.227.683,00
148	SD NEGERI TEGALREJA 02	-		Bank Jateng Cabang Cilacap	3012006194	137.799,00	137.799,00
149	SD NEGERI TEGALREJA 04	-		Bank Jateng Cabang Cilacap	3012002962	1.537.471,00	1.537.471,00

No	Nama OPD	Kas Tunai		Kas Bank			Total (Rp)
		Saldo (Rp)		Nama Bank	No Rekening	Saldo (Rp)	
150	SD NEGERI CILACAP 01	-		Bank Jateng Cabang Cilacap	3012006526	357.000,00	357.000,00
151	SD NEGERI CILACAP 02	-		Bank Jateng Cabang Cilacap	3012004787	2.790.000,00	2.790.000,00
152	SD NEGERI CILACAP 03	-		Bank Jateng Cabang Cilacap	3012007786	-	-
153	SD NEGERI CILACAP 05	-		Bank Jateng Cabang Cilacap	3012064852	-	-
154	SD NEGERI CILACAP 07	-		Bank Jateng Cabang Cilacap	3012006291	5.308.460,00	5.308.460,00
155	SD NEGERI CILACAP 08	-		Bank Jateng Cabang Cilacap	3012064861	-	-
156	SD NEGERI CILACAP 09	-		Bank Jateng Cabang Cilacap	3012006607	554.402,00	554.402,00
157	SD NEGERI CILACAP 10	-		Bank Jateng Cabang Cilacap	3012064879	-	-
158	SD NEGERI TEGALKAMULYAN 01	-		Bank Jateng Cabang Cilacap	3012001915	-	-
159	SD NEGERI TEGALKAMULYAN 02	-		Bank Jateng Cabang Cilacap	3012006232	252.100,00	252.100,00
160	SD NEGERI TEGALKAMULYAN 03	-		Bank Jateng Cabang Cilacap	3012064887	234.500,00	234.500,00
161	SD NEGERI TEGALKAMULYAN 04	-		Bank Jateng Cabang Cilacap	3012006411	689.300,00	689.300,00
162	SD NEGERI GUNUNGSIMPING 01	979,00		Bank Jateng Cabang Cilacap	2012167549	565.828,00	566.807,00
163	SD NEGERI GUNUNGSIMPING 02	-		Bank Jateng Cabang Cilacap	3012174847	570.910,00	570.910,00
164	SD NEGERI GUNUNGSIMPING 03	-		Bank Jateng Cabang Cilacap	2012167458	1.867.097,00	1.867.097,00
165	SD NEGERI GUNUNGSIMPING 04	-		Bank Jateng Cabang Cilacap	3012000501	270.955,00	270.955,00
166	SD NEGERI SIDANEGARA 01	-		Bank Jateng Cabang Cilacap	3012174552	447.750,00	447.750,00
167	SD NEGERI SIDANEGARA 02	-		Bank Jateng Cabang Cilacap	3012000421	8.686.164,00	8.686.164,00
168	SD NEGERI SIDANEGARA 03	-		Bank Jateng Cabang Cilacap	3012006267	195.938,00	195.938,00
169	SD NEGERI SIDANEGARA 04	-		Bank Jateng Cabang Cilacap	3012174524	483.337,00	483.337,00
170	SD NEGERI SIDANEGARA 05	-		Bank Jateng Cabang Cilacap	3012064895	1.472.000,00	1.472.000,00
171	SD NEGERI SIDANEGARA 06	-		Bank Jateng Cabang Cilacap	3012600510	114.984,00	114.984,00
172	SD NEGERI SIDANEGARA 08	-		Bank Jateng Cabang Cilacap	3012080394	597.597,00	597.597,00
173	SD NEGERI SIDANEGARA 09	-		Bank Jateng Cabang Cilacap	3012000412	800.324,00	800.324,00
174	SD NEGERI SIDANEGARA 10	-		Bank Jateng Cabang Cilacap	3012064909	91.629,00	91.629,00
175	SD NEGERI SIDANEGARA 11	-		Bank Jateng Cabang Cilacap	3012006755	325.630,00	325.630,00
176	SD NEGERI LOMANIS 01	-		Bank Jateng Cabang Cilacap	3012064917	880.034,00	880.034,00
177	SD NEGERI LOMANIS 02	-		Bank Jateng Cabang Cilacap	3012006542	2.357.429,00	2.357.429,00
178	SD NEGERI DONAN 01	-		Bank Jateng Cabang Cilacap	3012006259	70.000,00	70.000,00
179	SD NEGERI DONAN 03	-		Bank Jateng Cabang Cilacap	3012000447	381.386,00	381.386,00
180	SD NEGERI DONAN 04	-		Bank Jateng Cabang Cilacap	3012000471	199.870,00	199.870,00
181	SD NEGERI DONAN 05	-		Bank Jateng Cabang Cilacap	3012000455	496.483,00	496.483,00
182	SD NEGERI DONAN 06	-		Bank Jateng Cabang Cilacap	3012006437	295.196,00	295.196,00
183	SD NEGERI DONAN 07	-		Bank Jateng Cabang Cilacap	3012064925	274.035,00	274.035,00
184	SD NEGERI KUTAWARU 01	-		Bank Jateng Cabang Cilacap	2012179162	1.038.288,00	1.038.288,00
185	SD NEGERI KUTAWARU 02	-		Bank Jateng Cabang Cilacap	3012006313	62.701,00	62.701,00
186	SD NEGERI KUTAWARU 03	-		Bank Jateng Cabang Cilacap	3012000692	4.561,00	4.561,00
187	SD NEGERI KUTAWARU 04	-		Bank Jateng Cabang Cilacap	3012000552	492.481,00	492.481,00
188	SD NEGERI KUTAWARU 05	-		Bank Jateng Cabang Cilacap	3012006470	62.700,00	62.700,00

No	Nama OPD	Kas Tunai		Kas Bank			Total (Rp)
		Saldo (Rp)	Nama Bank	No Rekening	Saldo (Rp)		
189	SD NEGERI GUMILIR 01	-	Bank Jateng Cabang Cilacap	3012175005	60.008,00	60.008,00	
190	SD NEGERI GUMILIR 02	-	Bank Jateng Cabang Cilacap	2012147894	280.073,00	280.073,00	
191	SD NEGERI GUMILIR 03	203.324,00	Bank Jateng Cabang Cilacap	3012171768	260.144,00	463.468,00	
192	SD NEGERI GUMILIR 04	214,00	Bank Jateng Cabang Cilacap	3012064941	2.447.320,00	2.447.534,00	
193	SD NEGERI GUMILIR 05	-	Bank Jateng Cabang Cilacap	3012174455	668.775,00	668.775,00	
194	SD NEGERI GUMILIR 06	310.830,00	Bank Jateng Cabang Cilacap	3012174063	376.375,00	687.205,00	
195	SD NEGERI KEBONMANIS 01	-	Bank Jateng Cabang Cilacap	3012064810	508.900,00	508.900,00	
196	SD NEGERI KEBONMANIS 03	-	Bank Jateng Cabang Cilacap	3012006771	39.332,00	39.332,00	
197	SD NEGERI MERTASINGA 02	-	Bank Jateng Cabang Cilacap	3012174966	3.068.156,00	3.068.156,00	
198	SD NEGERI MERTASINGA 03	663.694,00	Bank Jateng Cabang Cilacap	3012000617	379.306,00	1.043.000,00	
199	SD NEGERI MERTASINGA 04	-	Bank Jateng Cabang Cilacap	3012007123	159.225,00	159.225,00	
200	SD NEGERI MERTASINGA 06	-	Bank Jateng Cabang Cilacap	2012178879	1.039.827,00	1.039.827,00	
201	SD NEGERI MERTASINGA 07	230,00	Bank Jateng Cabang Cilacap	3012000633	872.080,00	872.310,00	
202	SD NEGERI KARANGTALUN 01	-	Bank Jateng Cabang Cilacap	3012080882	48.190,00	48.190,00	
203	SD NEGERI KARANGTALUN 02	-	Bank Jateng Cabang Cilacap	3012006593	173.456,00	173.456,00	
204	SD NEGERI KARANGTALUN 03	-	Bank Jateng Cabang Cilacap	3132007020	466.945,00	466.945,00	
205	SD NEGERI KARANGTALUN 04	-	Bank Jateng Cabang Cilacap	3012174853	1.271.785,00	1.271.785,00	
206	SD NEGERI KARANGTALUN 05	-	Bank Jateng Cabang Cilacap	3012007158	129.787,00	129.787,00	
207	SD NEGERI TRITIH KULON 02	-	Bank Jateng Cabang Cilacap	3012006534	900.000,00	900.000,00	
208	SD NEGERI TRITIH KULON 03	86,00	Bank Jateng Cabang Cilacap	3012080696	10.006,00	10.092,00	
209	SD NEGERI TRITIH KULON 04	-	Bank Jateng Cabang Cilacap	3012080700	1.813.809,00	1.813.809,00	
210	SD NEGERI TRITIH KULON 05	5.800,00	Bank Jateng Cabang Cilacap	3012174499	7.346.200,00	7.352.000,00	
211	SD NEGERI TRITIH KULON 06	532.500,00	Bank Jateng Cabang Cilacap	3012000731	542.562,00	1.075.062,00	
212	SD NEGERI TRITIH KULON 07	-	Bank Jateng Cabang Cilacap	3012000684	270.000,00	270.000,00	
213	SD NEGERI TRITIH KULON 08	-	Bank Jateng Cabang Cilacap	3012080718	716.175,00	716.175,00	
214	SD NEGERI TRITIH KULON 09	-	Bank Jateng Cabang Cilacap	3012007166	10.625,00	10.625,00	
215	SD NEGERI TRITIH KULON 10	230.650,00	Bank Jateng Cabang Cilacap	3012174057	232.286,00	462.936,00	
216	SD NEGERI TRITIH KULON 11	582.758,00	Bank Jateng Cabang Cilacap	3012000641	26.242,00	609.000,00	
217	SD NEGERI CIMANGGU 01	-	Bank Jateng Cabang Cilacap	3065056568	270.000,00	270.000,00	
218	SD NEGERI CIMANGGU 02	-	Bank Jateng Cabang Cilacap	3065059362	49.000,00	49.000,00	
219	SD NEGERI CIMANGGU 03	-	Bank Jateng Cabang Cilacap	2065043285	1.684.275,00	1.684.275,00	
220	SD NEGERI CIMANGGU 05	-	Bank Jateng Cabang Cilacap	3065003057	588.475,00	588.475,00	
221	SD NEGERI CILEMPUYANG 01	-	Bank Jateng Cabang Cilacap	3065056576	1.275.888,00	1.275.888,00	
222	SD NEGERI CILEMPUYANG 02	-	Bank Jateng Cabang Cilacap	3065004819	572.508,00	572.508,00	
223	SD NEGERI CILEMPUYANG 03	-	Bank Jateng Cabang Cilacap	3065004592	1.818.183,00	1.818.183,00	
224	SD NEGERI BANTARPANJANG 01	-	Bank Jateng Cabang Cilacap	3065003286	3.023,00	3.023,00	
225	SD NEGERI BANTARPANJANG 02	-	Bank Jateng Cabang Cilacap	3065004525	84.252,00	84.252,00	
226	SD NEGERI BANTARPANJANG 04	-	Bank Jateng Cabang Cilacap	3065056584	54.183,00	54.183,00	
227	SD NEGERI BANTARPANJANG 05	-	Bank Jateng Cabang Cilacap	3065056592	56.320,00	56.320,00	

No	Nama OPD	Kas Tunai		Kas Bank			Total (Rp)
		Saldo (Rp)		Nama Bank	No Rekening	Saldo (Rp)	
228	SD NEGERI BANTARPANJANG 06	-		Bank Jateng Cabang Cilacap	3065001836	22.164,00	22.164,00
229	SD NEGERI CISALAK 01	-		Bank Jateng Cabang Cilacap	3065056606	74.798,00	74.798,00
230	SD NEGERI CISALAK 02	-		Bank Jateng Cabang Cilacap	3065002930	47.954,00	47.954,00
231	SD NEGERI CISALAK 03	-		Bank Jateng Cabang Cilacap	3065004738	41.968,00	41.968,00
232	SD NEGERI BANTARMANGU 01	-		Bank Jateng Cabang Cilacap	2065043360	812.319,00	812.319,00
233	SD NEGERI BANTARMANGU 03	-		Bank Jateng Cabang Cilacap	3065004584	539,00	539,00
234	SD NEGERI BANTARMANGU 04	-		Bank Jateng Cabang Cilacap	3065056614	377.644,00	377.644,00
235	SD NEGERI CIBALUNG 01	-		Bank Jateng Cabang Cilacap	3065004631	23.600,00	23.600,00
236	SD NEGERI CIBALUNG 02	-		Bank Jateng Cabang Cilacap	2065043774	71.072,00	71.072,00
237	SD NEGERI CIBALUNG 03	-		Bank Jateng Cabang Cilacap	3065023011	62.435,00	62.435,00
238	SD NEGERI CIBALUNG 04	-		Bank Jateng Cabang Cilacap	2065035410	73.983,00	73.983,00
239	SD NEGERI KUTABIMA 01	-		Bank Jateng Cabang Cilacap	3065004894	544.605,00	544.605,00
240	SD NEGERI KUTABIMA 02	-		Bank Jateng Cabang Cilacap	3065056622	83.920,00	83.920,00
241	SD NEGERI KUTABIMA 03	-		Bank Jateng Cabang Cilacap	3065003260	54.778,00	54.778,00
242	SD NEGERI KUTABIMA 04	-		Bank Jateng Cabang Cilacap	3065004878	90.000,00	90.000,00
243	SD NEGERI NEGARAJATI 01	-		Bank Jateng Cabang Cilacap	3065023055	26.066,00	26.066,00
244	SD NEGERI NEGARAJATI 02	-		Bank Jateng Cabang Cilacap	3065056631	88.316,00	88.316,00
245	SD NEGERI NEGARAJATI 03	-		Bank Jateng Cabang Cilacap	3065002999	35.146,00	35.146,00
246	SD NEGERI NEGARAJATI 04	-		Bank Jateng Cabang Cilacap	3065059397	19.538,00	19.538,00
247	SD NEGERI PESAHANGAN 01	-		Bank Jateng Cabang Cilacap	2065043310	291.524,00	291.524,00
248	SD NEGERI PESAHANGAN 02	-		Bank Jateng Cabang Cilacap	3065056649	20.556,00	20.556,00
249	SD NEGERI PESAHANGAN 03	-		Bank Jateng Cabang Cilacap	3065003006	44.238,00	44.238,00
250	SD NEGERI CUJATI 01	-		Bank Jateng Cabang Cilacap	3065003278	17.346,00	17.346,00
251	SD NEGERI CUJATI 02	-		Bank Jateng Cabang Cilacap	3065004746	282.147,00	282.147,00
252	SD NEGERI CUJATI 03	-		Bank Jateng Cabang Cilacap	3065056657	15.830,00	15.830,00
253	SD NEGERI CUJATI 04	-		Bank Jateng Cabang Cilacap	3065056665	22.500,00	22.500,00
254	SD NEGERI PANIMBANG 01	-		Bank Jateng Cabang Cilacap	3065059311	28.870,00	28.870,00
255	SD NEGERI PANIMBANG 03	-		Bank Jateng Cabang Cilacap	3065004835	277.881,00	277.881,00
256	SD NEGERI PANIMBANG 04	-		Bank Jateng Cabang Cilacap	3065056673	1.737.227,00	1.737.227,00
257	SD NEGERI PANIMBANG 05	-		Bank Jateng Cabang Cilacap	3065056681	270.000,00	270.000,00
258	SD NEGERI KARANGSARI 01	-		Bank Jateng Cabang Cilacap	2065042362	64.479,00	64.479,00
259	SD NEGERI KARANGSARI 02	-		Bank Jateng Cabang Cilacap	3065004509	748.240,00	748.240,00
260	SD NEGERI KARANGSARI 03	-		Bank Jateng Cabang Cilacap	3065006382	20.000,00	20.000,00
261	SD NEGERI KARANGREJA 01	-		Bank Jateng Cabang Cilacap	3065004771	37.100,00	37.100,00
262	SD NEGERI KARANGREJA 03	-		Bank Jateng Cabang Cilacap	3065004801	4.802.736,00	4.802.736,00
263	SD NEGERI KARANGREJA 05	-		Bank Jateng Cabang Cilacap	3065056690	814.277,00	814.277,00
264	SD NEGERI REJODADI 01	-		Bank Jateng Cabang Cilacap	3065056703	43.201,00	43.201,00
265	SD NEGERI REJODADI 02	-		Bank Jateng Cabang Cilacap	3065004380	540.000,00	540.000,00
266	SD NEGERI REJODADI 04	-		Bank Jateng Cabang Cilacap	3065004657	650.239,00	650.239,00



No	Nama OPD	Kas Tunai		Kas Bank			Total (Rp)
		Saldo (Rp)		Nama Bank	No Rekening	Saldo (Rp)	
267	SD NEGERI REJODADI 05	-		Bank Jateng Cabang Cilacap	3065004649	35.000,00	35.000,00
268	SD NEGERI MANDALA 01	-		Bank Jateng Cabang Cilacap	3065004851	76.575,00	76.575,00
269	SD NEGERI MANDALA 02	-		Bank Jateng Cabang Cilacap	3065056711	61.545,00	61.545,00
270	SD NEGERI MANDALA 03	-		Bank Jateng Cabang Cilacap	3065056720	46.008,00	46.008,00
271	SD NEGERI CIPARI 01	-		Bank Jateng Cabang Cilacap	2137001651	1.208.604,00	1.208.604,00
272	SD NEGERI CIPARI 02	-		Bank Jateng Cabang Cilacap	2137024082	571.300,00	571.300,00
273	SD NEGERI CIPARI 03	-		Bank Jateng Cabang Cilacap	2137023335	290.582,00	290.582,00
274	SD NEGERI CIPARI 04	-		Bank Jateng Cabang Cilacap	3137006717	174.053,00	174.053,00
275	SD NEGERI SEGARALANGU 01	-		Bank Jateng Cabang Cilacap	2137016683	251.551,00	251.551,00
276	SD NEGERI SEGARALANGU 02	-		Bank Jateng Cabang Cilacap	2137017272	23.140,00	23.140,00
277	SD NEGERI SEGARALANGU 03	-		Bank Jateng Cabang Cilacap	2137014869	-	-
278	SD NEGERI SEGARALANGU 04	-		Bank Jateng Cabang Cilacap	3065056738	97.608,00	97.608,00
279	SD NEGERI MULYADADI 01	-		Bank Jateng Cabang Cilacap	2137007242	375.270,00	375.270,00
280	SD NEGERI MULYADADI 02	-		Bank Jateng Cabang Cilacap	3137006814	270.000,00	270.000,00
281	SD NEGERI MULYADADI 03	-		Bank Jateng Cabang Cilacap	3065056746	119.797,00	119.797,00
282	SD NEGERI SERANG 01	-		Bank Jateng Cabang Cilacap	3065056754	223.938,00	223.938,00
283	SD NEGERI SERANG 02	-		Bank Jateng Cabang Cilacap	3137006795	45,00	45,00
284	SD NEGERI PEGADINGAN 02	-		Bank Jateng Cabang Cilacap	2137015091	1.185.296,00	1.185.296,00
285	SD NEGERI PEGADINGAN 03	-		Bank Jateng Cabang Cilacap	3065056762	332.037,00	332.037,00
286	SD NEGERI PEGADINGAN 04	-		Bank Jateng Cabang Cilacap	2137017027	746.127,00	746.127,00
287	SD NEGERI PEGADINGAN 05	-		Bank Jateng Cabang Cilacap	2137015083	-	-
288	SD NEGERI PEGADINGAN 06	-		Bank Jateng Cabang Cilacap	2137015067	2.512.825,00	2.512.825,00
289	SD NEGERI PEGADINGAN 07	-		Bank Jateng Cabang Cilacap	3065056771	235.368,00	235.368,00
290	SD NEGERI SIDASARI 01	-		Bank Jateng Cabang Cilacap	3065056789	19.587,00	19.587,00
291	SD NEGERI SIDASARI 03	-		Bank Jateng Cabang Cilacap	3065056797	270.479,00	270.479,00
292	SD NEGERI CISURU 01	-		Bank Jateng Cabang Cilacap	2137016632	-	-
293	SD NEGERI CISURU 02	-		Bank Jateng Cabang Cilacap	2137024026	296.269,00	296.269,00
294	SD NEGERI CISURU 03	-		Bank Jateng Cabang Cilacap	3137006723	234.900,00	234.900,00
295	SD NEGERI CISURU 05	-		Bank Jateng Cabang Cilacap	2137017558	-	-
296	SD NEGERI MEKARSARI 01	-		Bank Jateng Cabang Cilacap	2137015008	97.635,00	97.635,00
297	SD NEGERI MEKARSARI 02	-		Bank Jateng Cabang Cilacap	2137026226	75.684,00	75.684,00
298	SD NEGERI MEKARSARI 03	-		Bank Jateng Cabang Cilacap	2137014931	147.177,00	147.177,00
299	SD NEGERI CARUY 01	-		Bank Jateng Cabang Cilacap	2065041289	540.889,00	540.889,00
300	SD NEGERI CARUY 02	-		Bank Jateng Cabang Cilacap	3065056801	625.935,00	625.935,00
301	SD NEGERI CARUY 03	-		Bank Jateng Cabang Cilacap	2065041132	166.143,00	166.143,00
302	SD NEGERI KUTASARI 01	-		Bank Jateng Cabang Cilacap	3065056819	73.776,00	73.776,00
303	SD NEGERI KUTASARI 02	-		Bank Jateng Cabang Cilacap	2065038066	270.000,00	270.000,00
304	SD NEGERI KUTASARI 03	-		Bank Jateng Cabang Cilacap	3065056827	105.565,00	105.565,00
305	SD NEGERI KUTASARI 04	-		Bank Jateng Cabang Cilacap	3065056835	61.588,00	61.588,00

No	Nama OPD	Kas Tunai		Kas Bank			Total (Rp)
		Saldo (Rp)		Nama Bank	No Rekening	Saldo (Rp)	
306	SD NEGERI KUTASARI 05	-		Bank Jateng Cabang Cilacap	3065056843	13.040,00	13.040,00
307	SD NEGERI KARANGREJA 01	-		Bank Jateng Cabang Cilacap	3065056851	140.035,00	140.035,00
308	SD NEGERI KARANGREJA 02	-		Bank Jateng Cabang Cilacap	3065056860	49.056,00	49.056,00
309	SD NEGERI DAYEULUHUR 01	-		Bank Jateng Cabang Cilacap	3065000562	270.000,00	270.000,00
310	SD NEGERI DAYEULUHUR 03	-		Bank Jateng Cabang Cilacap	3065056878	-	-
311	SD NEGERI DAYEULUHUR 05	-		Bank Jateng Cabang Cilacap	3065002841	1.080.000,00	1.080.000,00
312	SD NEGERI DAYEULUHUR 06	-		Bank Jateng Cabang Cilacap	3065056886	-	-
313	SD NEGERI DAYEULUHUR 07	-		Bank Jateng Cabang Cilacap	3065056894	810.000,00	810.000,00
314	SD NEGERI HANUM 01	-		Bank Jateng Cabang Cilacap	3065001682	-	-
315	SD NEGERI HANUM 02	-		Bank Jateng Cabang Cilacap	3065023005	-	-
316	SD NEGERI HANUM 03	-		Bank Jateng Cabang Cilacap	3065056908	-	-
317	SD NEGERI DATAR 01	-		Bank Jateng Cabang Cilacap	3065056916	270.000,00	270.000,00
318	SD NEGERI DATAR 02	-		Bank Jateng Cabang Cilacap	3065002743	-	-
319	SD NEGERI DATAR 03	-		Bank Jateng Cabang Cilacap	3065000520	-	-
320	SD NEGERI DATAR 04	360.000,00		Bank Jateng Cabang Cilacap	3065004142	-	360.000,00
321	SD NEGERI SUMPINGHAYU	-		Bank Jateng Cabang Cilacap	2065042691	-	-
322	SD NEGERI CILUMPING	-		Bank Jateng Cabang Cilacap	3065005271	270.000,00	270.000,00
323	SD NEGERI CIJERUK	-		Bank Jateng Cabang Cilacap	3065056924	270.000,00	270.000,00
324	SD NEGERI KUTAAGUNG	-		Bank Jateng Cabang Cilacap	3065004118	-	-
325	SD NEGERI BOLANG	746.300,00		Bank Jateng Cabang Cilacap	3065056037	-	746.300,00
326	SD NEGERI BINGKENG 01	270.000,00		Bank Jateng Cabang Cilacap	2065043815	-	270.000,00
327	SD NEGERI BINGKENG 02	-		Bank Jateng Cabang Cilacap	3065002778	-	-
328	SD NEGERI BINGKENG 03	-		Bank Jateng Cabang Cilacap	2065043843	270.000,00	270.000,00
329	SD NEGERI MATENGGENG 01	-		Bank Jateng Cabang Cilacap	3065056932	270.000,00	270.000,00
330	SD NEGERI MATENGGENG 02	-		Bank Jateng Cabang Cilacap	2065035335	540.000,00	540.000,00
331	SD NEGERI MATENGGENG 03	-		Bank Jateng Cabang Cilacap	3065002816	-	-
332	SD NEGERI CIWALEN 01	-		Bank Jateng Cabang Cilacap	2065041853	-	-
333	SD NEGERI CIWALEN 02	-		Bank Jateng Cabang Cilacap	3065056941	-	-
334	SD NEGERI CIWALEN 03	-		Bank Jateng Cabang Cilacap	3065004169	-	-
335	SD NEGERI PANULISAN 01	-		Bank Jateng Cabang Cilacap	2065042992	-	-
336	SD NEGERI PANULISAN 02	-		Bank Jateng Cabang Cilacap	3065056959	10.000,00	10.000,00
337	SD NEGERI PANULISAN 03	-		Bank Jateng Cabang Cilacap	3012081048	2.430.000,00	2.430.000,00
338	SD NEGERI PANULISAN 04	327.000,00		Bank Jateng Cabang Cilacap	3065056975	483.000,00	810.000,00
339	SD NEGERI PANULISAN BARAT 01	-		Bank Jateng Cabang Cilacap	3065056983	-	-
340	SD NEGERI PANULISAN BARAT 02	-		Bank Jateng Cabang Cilacap	3065004126	-	-
341	SD NEGERI PANULISAN BARAT 03	144.965,00		Bank Jateng Cabang Cilacap	2065043837	-	144.965,00
342	SD NEGERI PANULISAN TIMUR 02	-		Bank Jateng Cabang Cilacap	3065000945	360.000,00	360.000,00
343	SD NEGERI PANULISAN TIMUR 03	10.000,00		Bank Jateng Cabang Cilacap	2065042340	10.000,00	20.000,00
344	SD NEGERI PANULISAN TIMUR 05	-		Bank Jateng Cabang Cilacap	3065056991	-	-

No	Nama OPD	Kas Tunai		Kas Bank			Total (Rp)
		Saldo (Rp)		Nama Bank	No Rekening	Saldo (Rp)	
345	SD NEGERI PANULISAN TIMUR 06	-		Bank Jateng Cabang Cilacap	3065057009	270.000,00	270.000,00
346	SD NEGERI GANDRUNGMANGU 01	-		Bank Jateng Cabang Cilacap	2137016993	9.833.447,00	9.833.447,00
347	SD NEGERI GANDRUNGMANGU 02	-		Bank Jateng Cabang Cilacap	2137039829	52.600,00	52.600,00
348	SD NEGERI GANDRUNGMANGU 03	-		Bank Jateng Cabang Cilacap	2137017256	64.000,00	64.000,00
349	SD NEGERI GANDRUNGMANGU 04	-		Bank Jateng Cabang Cilacap	2137015105	-	-
350	SD NEGERI GANDRUNGMANGU 05	-		Bank Jateng Cabang Cilacap	2137039837	684.380,00	684.380,00
351	SD NEGERI GANDRUNGMANGU 06	-		Bank Jateng Cabang Cilacap	2137016870	100.000,00	100.000,00
352	SD NEGERI MUKTISARI 01	-		Bank Jateng Cabang Cilacap	2137040274	595.000,00	595.000,00
353	SD NEGERI MUKTISARI 02	-		Bank Jateng Cabang Cilacap	2137054500	569.000,00	569.000,00
354	SD NEGERI MUKTISARI 03	-		Bank Jateng Cabang Cilacap	2137039845	150.000,00	150.000,00
355	SD NEGERI GANDRUNGMANIS 01	-		Bank Jateng Cabang Cilacap	2137016756	810.000,00	810.000,00
356	SD NEGERI GANDRUNGMANIS 02	-		Bank Jateng Cabang Cilacap	2137014974	10.872,00	10.872,00
357	SD NEGERI LAYANSARI 01	-		Bank Jateng Cabang Cilacap	2137014988	10.030,00	10.030,00
358	SD NEGERI LAYANSARI 02	-		Bank Jateng Cabang Cilacap	2137016721	47.893,00	47.893,00
359	SD NEGERI LAYANSARI 03	-		Bank Jateng Cabang Cilacap	2137016853	1.696,00	1.696,00
360	SD NEGERI BULUSARI 01	-		Bank Jateng Cabang Cilacap	2137003913	810.363,00	810.363,00
361	SD NEGERI BULUSARI 02	-		Bank Jateng Cabang Cilacap	2137016641	305.232,00	305.232,00
362	SD NEGERI BULUSARI 03	9.026,00		Bank Jateng Cabang Cilacap	2137039853	1.530.834,00	1.539.860,00
363	SD NEGERI BULUSARI 04	-		Bank Jateng Cabang Cilacap	2137039861	4.262,00	4.262,00
364	SD NEGERI GINTUNGREJA 01	-		Bank Jateng Cabang Cilacap	2137015016	600.000,00	600.000,00
365	SD NEGERI GINTUNGREJA 02	-		Bank Jateng Cabang Cilacap	2137039870	116.232,00	116.232,00
366	SD NEGERI GINTUNGREJA 03	385.600,00		Bank Jateng Cabang Cilacap	2137039888	310.090,00	695.690,00
367	SD NEGERI CISUMJUR 01	49.183,00		Bank Jateng Cabang Cilacap	2137039896	10.987,00	60.170,00
368	SD NEGERI CISUMJUR 02	4.010,00		Bank Jateng Cabang Cilacap	3012081030	90,00	4.100,00
369	SD NEGERI CISUMJUR 04	262.860,00		Bank Jateng Cabang Cilacap	2137016781	31.000,00	293.860,00
370	SD NEGERI SIDAURIP 01	-		Bank Jateng Cabang Cilacap	2137017396	1.260.000,00	1.260.000,00
371	SD NEGERI SIDAURIP 02	32.650,00		Bank Jateng Cabang Cilacap	2137040908	45.005,00	77.655,00
372	SD NEGERI SIDAURIP 03	-		Bank Jateng Cabang Cilacap	2137040860	1.225.382,00	1.225.382,00
373	SD NEGERI SIDAURIP 04	-		Bank Jateng Cabang Cilacap	2137003921	44.000,00	44.000,00
374	SD NEGERI KARANGANYAR 01	-		Bank Jateng Cabang Cilacap	3137040301	10.972,00	10.972,00
375	SD NEGERI KARANGANYAR 02	183.224,00		Bank Jateng Cabang Cilacap	2137016608	918,00	184.142,00
376	SD NEGERI KARANGANYAR 03	25.295,00		Bank Jateng Cabang Cilacap	2137016748	380.177,00	405.472,00
377	SD NEGERI KARANGANYAR 04	-		Bank Jateng Cabang Cilacap	2137012785	578.547,00	578.547,00
378	SD NEGERI KARANGANYAR 05	-		Bank Jateng Cabang Cilacap	2137017086	632.000,00	632.000,00
379	SD NEGERI KARANGANYAR 06	-		Bank Jateng Cabang Cilacap	3137040017	83.986,00	83.986,00
380	SD NEGERI WRINGINHARJO 01	-		Bank Jateng Cabang Cilacap	3137040033	119.702,00	119.702,00
381	SD NEGERI WRINGINHARJO 02	-		Bank Jateng Cabang Cilacap	2137023551	-	-
382	SD NEGERI WRINGINHARJO 03	-		Bank Jateng Cabang Cilacap	2137015032	2.618,00	2.618,00
383	SD NEGERI WRINGINHARJO 04	-		Bank Jateng Cabang Cilacap	2137016926	451.590,00	451.590,00

No	Nama OPD	Kas Tunai		Kas Bank			Total (Rp)
		Saldo (Rp)	Nama Bank	No Rekening	Saldo (Rp)		
384	SD NEGERI CINANGSI 01	39.521,00	Bank Jateng Cabang Cilacap	3137040157	4.394.350,00	4.433.871,00	
385	SD NEGERI CINANGSI 02	-	Bank Jateng Cabang Cilacap	2.137.023.909	1.033,00	1.033,00	
386	SD NEGERI CINANGSI 03	-	Bank Jateng Cabang Cilacap	2.137.024.244	271.935,00	271.935,00	
387	SD NEGERI CINANGSI 04	-	Bank Jateng Cabang Cilacap	2.137.016.934	135.876,00	135.876,00	
388	SD NEGERI KERTAJAYA 01	1.686.908,00	Bank Jateng Cabang Cilacap	2.137.015.121	985,00	1.687.893,00	
389	SD NEGERI KERTAJAYA 02	8.286,00	Bank Jateng Cabang Cilacap	3.137.040.025	76.000,00	84.286,00	
390	SD NEGERI KERTAJAYA 03	-	Bank Jateng Cabang Cilacap	2.137.023.868	563.369,00	563.369,00	
391	SD NEGERI KERTAJAYA 04	350.350,00	Bank Jateng Cabang Cilacap	3.137.006.820	-	350.350,00	
392	SD NEGERI KARANGGINTUNG 01	5.262,00	Bank Jateng Cabang Cilacap	2.137.016.799	33.864,00	39.126,00	
393	SD NEGERI KARANGGINTUNG 02	669.300,00	Bank Jateng Cabang Cilacap	2.137.016.900	396.386,00	1.065.686,00	
394	SD NEGERI KARANGGINTUNG 03	862.745,00	Bank Jateng Cabang Cilacap	2.137.014.966	766.583,00	1.629.328,00	
395	SD NEGERI KARANGGINTUNG 04	67.021,00	Bank Jateng Cabang Cilacap	3.137.039.990	207.939,00	274.960,00	
396	SD NEGERI KARANGGINTUNG 05	1.941.820,00	Bank Jateng Cabang Cilacap	2.137.015.024	-	1.941.820,00	
397	SD NEGERI KARANGGINTUNG 06	-	Bank Jateng Cabang Cilacap	3.137.040.009	1.025.589,00	1.025.589,00	
398	SD NEGERI KARANGGINTUNG 07	-	Bank Jateng Cabang Cilacap	3.137.040.181	407.482,00	407.482,00	
399	SD NEGERI RUNGKANG 01	148.630,00	Bank Jateng Cabang Cilacap	2.137.023.852	-	148.630,00	
400	SD NEGERI RUNGKANG 02	25.011,00	Bank Jateng Cabang Cilacap	3.137.040.271	1.968.254,00	1.993.265,00	
401	SD NEGERI RUNGKANG 03	-	Bank Jateng Cabang Cilacap	2.137.014.907	35.929,00	35.929,00	
402	SD NEGERI TRITHI WETAN 01	-	Bank Jateng Cabang Cilacap	3.012.004.205	10.000,00	10.000,00	
403	SD NEGERI TRITHI WETAN 04	-	Bank Jateng Cabang Cilacap	3.132.042.241	10.000,00	10.000,00	
404	SD NEGERI TRITHI WETAN 05	-	Bank Jateng Cabang Cilacap	3.132.042.259	10.000,00	10.000,00	
405	SD NEGERI TRITHI LOR 01	-	Bank Jateng Cabang Cilacap	3.132.042.267	10.000,00	10.000,00	
406	SD NEGERI TRITHI LOR 02	-	Bank Jateng Cabang Cilacap	3.132.042.275	10.000,00	10.000,00	
407	SD NEGERI TRITHI LOR 03	-	Bank Jateng Cabang Cilacap	3.012.174.671	10.000,00	10.000,00	
408	SD NEGERI SUMINGKIR 01	-	Bank Jateng Cabang Cilacap	3.012.080.181	12.842,00	12.842,00	
409	SD NEGERI SUMINGKIR 02	-	Bank Jateng Cabang Cilacap	3.132.042.283	10.000,00	10.000,00	
410	SD NEGERI SUMINGKIR 03	-	Bank Jateng Cabang Cilacap	3.132.042.291	300.000,00	300.000,00	
411	SD NEGERI MANDALA	-	Bank Jateng Cabang Cilacap	3.132.007.046	10.000,00	10.000,00	
412	SD NEGERI JURUKLEGI WETAN 01	-	Bank Jateng Cabang Cilacap	3.132.006.112	630.000,00	630.000,00	
413	SD NEGERI JURUKLEGI WETAN 02	-	Bank Jateng Cabang Cilacap	3.132.042.305	10.050,00	10.050,00	
414	SD NEGERI JURUKLEGI WETAN 03	-	Bank Jateng Cabang Cilacap	3.312.042.313	10.000,00	10.000,00	
415	SD NEGERI JURUKLEGI KULON 01	-	Bank Jateng Cabang Cilacap	3.132.042.321	30.000,00	30.000,00	
416	SD NEGERI JURUKLEGI KULON 02	-	Bank Jateng Cabang Cilacap	3.132.042.330	27.480,00	27.480,00	
417	SD NEGERI JURUKLEGI KULON 03	-	Bank Jateng Cabang Cilacap	3.012.174.659	10.000,00	10.000,00	
418	SD NEGERI JURUKLEGI KULON 04	-	Bank Jateng Cabang Cilacap	3.132.033.462	10.000,00	10.000,00	
419	SD NEGERI JURUKLEGI KULON 05	-	Bank Jateng Cabang Cilacap	3.132.042.348	10.000,00	10.000,00	
420	SD NEGERI JURUKLEGI KULON 06	-	Bank Jateng Cabang Cilacap	3.132.042.356	12.000,00	12.000,00	
421	SD NEGERI BREBEG 01	-	Bank Jateng Cabang Cilacap	3.132.007.038	10.000,00	10.000,00	
422	SD NEGERI BREBEG 02	-	Bank Jateng Cabang Cilacap	3.132.042.445	3.564.921,00	3.564.921,00	

No	Nama OPD	Kas Tunai		Kas Bank			Total (Rp)
		Saldo (Rp)		Nama Bank	No Rekening	Saldo (Rp)	
423	SD NEGERI BREBEG 03	-		Bank Jateng Cabang Cilacap	3.132.038.324	10.959,00	10.959,00
424	SD NEGERI SAWANGAN 01	-		Bank Jateng Cabang Cilacap	3.132.042.429	10.000,00	10.000,00
425	SD NEGERI SAWANGAN 02	-		Bank Jateng Cabang Cilacap	3.132.042.437	17.850,00	17.850,00
426	SD NEGERI CILIBANG 01	-		Bank Jateng Cabang Cilacap	3.132.042.364	2.160.000,00	2.160.000,00
427	SD NEGERI CILIBANG 02	-		Bank Jateng Cabang Cilacap	3.012.174.433	11.000,00	11.000,00
428	SD NEGERI JAMBUSARI 02	-		Bank Jateng Cabang Cilacap	3.132.042.372	270.000,00	270.000,00
429	SD NEGERI JAMBUSARI 03	-		Bank Jateng Cabang Cilacap	3.132.006.139	13.500,00	13.500,00
430	SD NEGERI JAMBUSARI 05	-		Bank Jateng Cabang Cilacap	3.132.042.381	10.000,00	10.000,00
431	SD NEGERI PRAPAGAN 01	-		Bank Jateng Cabang Cilacap	3.012.174.825	472.485,00	472.485,00
432	SD NEGERI PRAPAGAN 02	-		Bank Jateng Cabang Cilacap	3.132.042.399	6.480.000,00	6.480.000,00
433	SD NEGERI PRAPAGAN 03	-		Bank Jateng Cabang Cilacap	3.132.042.402	134.196,00	134.196,00
434	SD NEGERI CITEPUS 01	-		Bank Jateng Cabang Cilacap	3.012.006.895	124.393,00	124.393,00
435	SD NEGERI CITEPUS 02	-		Bank Jateng Cabang Cilacap	3.012.006.887	270.000,00	270.000,00
436	SD NEGERI KARANGKEMIRI 01	-		Bank Jateng Cabang Cilacap	3.012.175.011	10.000,00	10.000,00
437	SD NEGERI KARANGKEMIRI 02	-		Bank Jateng Cabang Cilacap	3.132.042.411	10.000,00	10.000,00
438	SD NEGERI KAWUNGAN TEN 01	-		Bank Jateng Cabang Cilacap	3.132.042.500	976.040,00	976.040,00
439	SD NEGERI KAWUNGAN TEN 02	-		Bank Jateng Cabang Cilacap	3.132.042.518	1.097.527,00	1.097.527,00
440	SD NEGERI KAWUNGAN TEN 04	-		Bank Jateng Cabang Cilacap	2.137.016.969	290.732,00	290.732,00
441	SD NEGERI KAWUNGAN TEN 05	-		Bank Jateng Cabang Cilacap	2.137.023.705	91.179,00	91.179,00
442	SD NEGERI KAWUNGAN TEN 06	-		Bank Jateng Cabang Cilacap	2.137.015.334	810.000,00	810.000,00
443	SD NEGERI KAWUNGAN TEN 07	-		Bank Jateng Cabang Cilacap	2.137.024.208	270.743,00	270.743,00
444	SD NEGERI KAWUNGAN TEN LOR 01	-		Bank Jateng Cabang Cilacap	3.132.042.526	206.829,00	206.829,00
445	SD NEGERI KAWUNGAN TEN LOR 02	-		Bank Jateng Cabang Cilacap	3.132.042.682	263.785,00	263.785,00
446	SD NEGERI KAWUNGAN TEN LOR 04	-		Bank Jateng Cabang Cilacap	2.137.016.977	7.045,00	7.045,00
447	SD NEGERI BOJONG 01	-		Bank Jateng Cabang Cilacap	3.012.004.817	45.109,00	45.109,00
448	SD NEGERI BOJONG 02	-		Bank Jateng Cabang Cilacap	3.132.042.691	2.062.524,00	2.062.524,00
449	SD NEGERI BOJONG 03	-		Bank Jateng Cabang Cilacap	3.132.042.704	270.863,00	270.863,00
450	SD NEGERI BOJONG 04	-		Bank Jateng Cabang Cilacap	3.132.042.712	47.551,00	47.551,00
451	SD NEGERI BOJONG 05	-		Bank Jateng Cabang Cilacap	3.012.004.809	23.703,00	23.703,00
452	SD NEGERI BOJONG 06	-		Bank Jateng Cabang Cilacap	3.132.042.721	633.479,00	633.479,00
453	SD NEGERI BOJONG 07	-		Bank Jateng Cabang Cilacap	3.132.042.739	237.845,00	237.845,00
454	SD NEGERI KUBANGKANGKUNG 01	-		Bank Jateng Cabang Cilacap	3.132.042.747	258.288,00	258.288,00
455	SD NEGERI KUBANGKANGKUNG 02	-		Bank Jateng Cabang Cilacap	3.132.042.755	30.263,00	30.263,00
456	SD NEGERI KUBANGKANGKUNG 03	-		Bank Jateng Cabang Cilacap	3.012.175.061	72.021,00	72.021,00
457	SD NEGERI KUBANGKANGKUNG 04	-		Bank Jateng Cabang Cilacap	2.137.024.305	18.310,00	18.310,00
458	SD NEGERI KUBANGKANGKUNG 05	-		Bank Jateng Cabang Cilacap	3.132.042.763	113.145,00	113.145,00
459	SD NEGERI KUBANGKANGKUNG 06	-		Bank Jateng Cabang Cilacap	3.132.042.771	20.875,00	20.875,00
460	SD NEGERI KUBANGKANGKUNG 07	-		Bank Jateng Cabang Cilacap	3.132.006.414	48.608,00	48.608,00
461	SD NEGERI SARWADADI 01	-		Bank Jateng Cabang Cilacap	2.137.024.258	30.020,00	30.020,00

No	Nama OPD	Kas Tunai		Kas Bank			Total (Rp)
		Saldo (Rp)		Nama Bank	No Rekening	Saldo (Rp)	
462	SD NEGERI SARWADADI 02	342.276,00		Bank Jateng Cabang Cilacap	3.132.042.780	10.204,00	352.480,00
463	SD NEGERI SARWADADI 03	-		Bank Jateng Cabang Cilacap	2.137.003.018	245.962,00	245.962,00
464	SD NEGERI SARWADADI 04	-		Bank Jateng Cabang Cilacap	3.132.042.798	146.794,00	146.794,00
465	SD NEGERI MENTASAN 01	-		Bank Jateng Cabang Cilacap	3.132.042.801	3.990.365,00	3.990.365,00
466	SD NEGERI MENTASAN 02	-		Bank Jateng Cabang Cilacap	3.132.042.810	150.267,00	150.267,00
467	SD NEGERI MENTASAN 03	-		Bank Jateng Cabang Cilacap	3.132.042.828	63.772,00	63.772,00
468	SD NEGERI MENTASAN 04	-		Bank Jateng Cabang Cilacap	3.132.042.836	1.286.477,00	1.286.477,00
469	SD NEGERI KALIJERUK 01	-		Bank Jateng Cabang Cilacap	3.012.006.640	11.309,00	11.309,00
470	SD NEGERI KALIJERUK 02	-		Bank Jateng Cabang Cilacap	2.137.017.019	43.925,00	43.925,00
471	SD NEGERI KALIJERUK 04	-		Bank Jateng Cabang Cilacap	3.132.042.844	26.300,00	26.300,00
472	SD NEGERI BRINGKENG 01	-		Bank Jateng Cabang Cilacap	2.137.015.351	4.161.138,00	4.161.138,00
473	SD NEGERI BRINGKENG 02	-		Bank Jateng Cabang Cilacap	3.132.042.852	984.544,00	984.544,00
474	SD NEGERI BRINGKENG 03	-		Bank Jateng Cabang Cilacap	2.137.016.845	30.174,00	30.174,00
475	SD NEGERI GRUGU 01	-		Bank Jateng Cabang Cilacap	3.132.042.861	108,00	108,00
476	SD NEGERI GRUGU 02	-		Bank Jateng Cabang Cilacap	3.132.042.879	139.977,00	139.977,00
477	SD NEGERI GRUGU 03	-		Bank Jateng Cabang Cilacap	3.012.004.418	302.256,00	302.256,00
478	SD NEGERI UJUNGMANIK 01	-		Bank Jateng Cabang Cilacap	2.137.003.085	127.221,00	127.221,00
479	SD NEGERI UJUNGMANIK 02	-		Bank Jateng Cabang Cilacap	3.132.042.887	1.270.000,00	1.270.000,00
480	SD NEGERI UJUNGMANIK 03	-		Bank Jateng Cabang Cilacap	3.132.042.895	100.000,00	100.000,00
481	SD NEGERI UJUNGMANIK 05	-		Bank Jateng Cabang Cilacap	3.012.173.952	299.602,00	299.602,00
482	SD NEGERI UJUNGMANIK 06	-		Bank Jateng Cabang Cilacap	3.132.042.909	95.940,00	95.940,00
483	SD NEGERI BABAKAN 01	243.455,00		Bank Jateng Cabang Cilacap	3.012.004.825	26.545,00	270.000,00
484	SD NEGERI KARANGPUCUNG 01	-		Bank Jateng Cabang Cilacap	3.065.042.125	35.000,00	35.000,00
485	SD NEGERI KARANGPUCUNG 03	-		Bank Jateng Cabang Cilacap	3.065.057.017	280.928,00	280.928,00
486	SD NEGERI KARANGPUCUNG 04	-		Bank Jateng Cabang Cilacap	3.065.057.262	10.000,00	10.000,00
487	SD NEGERI KARANGPUCUNG 05	-		Bank Jateng Cabang Cilacap	3.065.057.271	86.676,00	86.676,00
488	SD NEGERI TAYEMTIMUR 01	-		Bank Jateng Cabang Cilacap	3.065.002.794	120.816,00	120.816,00
489	SD NEGERI TAYEM TIMUR 03	-		Bank Jateng Cabang Cilacap	3.065.004.223	16.487,00	16.487,00
490	SD NEGERI TAYEM TIMUR 04	-		Bank Jateng Cabang Cilacap	3.065.001.861	794,00	794,00
491	SD NEGERI TAYEM TIMUR 05	-		Bank Jateng Cabang Cilacap	3.065.057.297	16.418,00	16.418,00
492	SD NEGERI SINDANGBARANG 02	-		Bank Jateng Cabang Cilacap	2.065.042.845	217.414,00	217.414,00
493	SD NEGERI SINDANGBARANG 03	-		Bank Jateng Cabang Cilacap	3.065.057.301	457,00	457,00
494	SD NEGERI SINDANGBARANG 04	-		Bank Jateng Cabang Cilacap	2.065.042.908	540.000,00	540.000,00
495	SD NEGERI SINDANGBARANG 05	-		Bank Jateng Cabang Cilacap	3.065.023.099	1.608.983,00	1.608.983,00
496	SD NEGERI SINDANGBARANG 06	-		Bank Jateng Cabang Cilacap	3.065.057.319	270.470,00	270.470,00
497	SD NEGERI GUNUNGTELU 01	-		Bank Jateng Cabang Cilacap	3.065.001.887	293.100,00	293.100,00
498	SD NEGERI GUNUNGTELU 02	-		Bank Jateng Cabang Cilacap	2.065.042.851	3.676.217,00	3.676.217,00
499	SD NEGERI GUNUNGTELU 03	-		Bank Jateng Cabang Cilacap	3.065.022.972	45.000,00	45.000,00
500	SD NEGERI CIDADAP 01	-		Bank Jateng Cabang Cilacap	3.065.001.771	29.280,00	29.280,00

No	Nama OPD	Kas Tunai		Kas Bank			Total (Rp)
		Saldo (Rp)		Nama Bank	No Rekening	Saldo (Rp)	
501	SD NEGERI CIDADAP 02	-		Bank Jateng Cabang Cilacap	3.065.057.327	1.607.141,00	1.607.141,00
502	SD NEGERI PANGAWAREN 01	-		Bank Jateng Cabang Cilacap	2.065.042.453	352.598,00	352.598,00
503	SD NEGERI PANGAWAREN 02	-		Bank Jateng Cabang Cilacap	3.065.057.335	111.888,00	111.888,00
504	SD NEGERI PANGAWAREN 03	-		Bank Jateng Cabang Cilacap	3.065.003.294	70.865,00	70.865,00
505	SD NEGERI PANGAWAREN 04	-		Bank Jateng Cabang Cilacap	3.065.002.913	4.491,00	4.491,00
506	SD NEGERI CIPOROS 01	-		Bank Jateng Cabang Cilacap	3.065.059.753	540.000,00	540.000,00
507	SD NEGERI CIPOROS 03	-		Bank Jateng Cabang Cilacap	3.065.057.343	50.000,00	50.000,00
508	SD NEGERI CIPOROS 04	-		Bank Jateng Cabang Cilacap	3.065.057.351	10.306,00	10.306,00
509	SD NEGERI CIPOROS 05	-		Bank Jateng Cabang Cilacap	3.065.057.360	82.481,00	82.481,00
510	SD NEGERI CIPOROS 06	-		Bank Jateng Cabang Cilacap	3.065.004.274	6.917,00	6.917,00
511	SD NEGERI CIPOROS 07	-		Bank Jateng Cabang Cilacap	3.065.003.189	460,00	460,00
512	SD NEGERI SURUSUNDA 01	-		Bank Jateng Cabang Cilacap	3.065.057.378	789,00	789,00
513	SD NEGERI SURUSUNDA 02	-		Bank Jateng Cabang Cilacap	3.065.003.120	10.002,00	10.002,00
514	SD NEGERI SURUSUNDA 03	-		Bank Jateng Cabang Cilacap	3.065.057.386	270.000,00	270.000,00
515	SD NEGERI SURUSUNDA 04	792.568,00		Bank Jateng Cabang Cilacap	3.065.057.394	307.432,00	1.100.000,00
516	SD NEGERI BABAKAN 01	-		Bank Jateng Cabang Cilacap	3.065.057.408	15.354,00	15.354,00
517	SD NEGERI BABAKAN 02	-		Bank Jateng Cabang Cilacap	3.065.056.321	270.569,00	270.569,00
518	SD NEGERI BABAKAN 04	-		Bank Jateng Cabang Cilacap	3.065.004.291	39.893,00	39.893,00
519	SD NEGERI PAMULIHAN 01	-		Bank Jateng Cabang Cilacap	3.065.057.416	21.700,00	21.700,00
520	SD NEGERI PAMULIHAN 02	-		Bank Jateng Cabang Cilacap	3.065.057.424	3.046.320,00	3.046.320,00
521	SD NEGERI PAMULIHAN 04	-		Bank Jateng Cabang Cilacap	3.065.057.432	10.346,00	10.346,00
522	SD NEGERI TAYEM 01	-		Bank Jateng Cabang Cilacap	2.065.042.497	72.108,00	72.108,00
523	SD NEGERI TAYEM 02	-		Bank Jateng Cabang Cilacap	3.065.002.972	10.000,00	10.000,00
524	SD NEGERI TAYEM 03	-		Bank Jateng Cabang Cilacap	2.065.043.508	47.373,00	47.373,00
525	SD NEGERI BENGKULANG 01	-		Bank Jateng Cabang Cilacap	3.065.002.921	59,00	59,00
526	SD NEGERI BENGKULANG 02	-		Bank Jateng Cabang Cilacap	3.065.004.193	10.000,00	10.000,00
527	SD NEGERI BENGKULANG 03	-		Bank Jateng Cabang Cilacap	3.065.057.441	270.464,00	270.464,00
528	SD NEGERI CIRUYUNG 01	-		Bank Jateng Cabang Cilacap	2.065.043.514	10.664,00	10.664,00
529	SD NEGERI CIRUYUNG 03	-		Bank Jateng Cabang Cilacap	3.065.001.895	-	-
530	SD NEGERI SIDAMULYA 01	-		Bank Jateng Cabang Cilacap	3.065.059.281	22.321,00	22.321,00
531	SD NEGERI JUNGALANG 01	-		Bank Jateng Cabang Cilacap	3.132.042.453	1.626.549,00	1.626.549,00
532	SD NEGERI JUNGALANG 02	-		Bank Jateng Cabang Cilacap	3.012.174.245	91.342,00	91.342,00
533	SD NEGERI JUNGALANG 03	-		Bank Jateng Cabang Cilacap	3.012.003.560	164.595,00	164.595,00
534	SD NEGERI JUJUNGAGAK 01	-		Bank Jateng Cabang Cilacap	3.132.042.461	22.171,00	22.171,00
535	SD NEGERI JUJUNGAGAK 02	29.200,00		Bank Jateng Cabang Cilacap	3.132.042.470	1.818,00	31.018,00
536	SD NEGERI JUJUNGAGAK 03	-		Bank Jateng Cabang Cilacap	3.012.174.314	6.030.000,00	6.030.000,00
537	SD NEGERI PANIKEL 01	-		Bank Jateng Cabang Cilacap	3.012.005.040	270.000,00	270.000,00
538	SD NEGERI PANIKEL 02	12.500,00		Bank Jateng Cabang Cilacap	3.132.042.488	10.000,00	22.500,00
539	SD NEGERI PANIKEL 03	-		Bank Jateng Cabang Cilacap	3.132.042.496	-	-

No	Nama OPD	Kas Tunai		Kas Bank			Total (Rp)
		Saldo (Rp)		Nama Bank	No Rekening	Saldo (Rp)	
540	SD NEGERI KEDUNGREJA 01	-		Bank Jateng Cabang Cilacap	2.137.014.885	246.405,00	246.405,00
541	SD NEGERI KEDUNGREJA 02	-		Bank Jateng Cabang Cilacap	2.137.017.531	236.400,00	236.400,00
542	SD NEGERI KEDUNGREJA 03	-		Bank Jateng Cabang Cilacap	2.137.014.753	66.877,00	66.877,00
543	SD NEGERI KEDUNGREJA 04	-		Bank Jateng Cabang Cilacap	2.137.017.361	342.836,00	342.836,00
544	SD NEGERI BANGUNREJA 01	-		Bank Jateng Cabang Cilacap	3.012.080.891	328.611,00	328.611,00
545	SD NEGERI BANGUNREJA 02	-		Bank Jateng Cabang Cilacap	2.137.016.349	391.612,00	391.612,00
546	SD NEGERI BANGUNREJA 03	-		Bank Jateng Cabang Cilacap	2.137.014.818	77.971,00	77.971,00
547	SD NEGERI BANGUNREJA 04	-		Bank Jateng Cabang Cilacap	2.137.039.900	145.584,00	145.584,00
548	SD NEGERI TAMBAKSARI 01	-		Bank Jateng Cabang Cilacap	2.137.023.921	64.092,00	64.092,00
549	SD NEGERI TAMBAKSARI 03	-		Bank Jateng Cabang Cilacap	2.137.017.337	329.192,00	329.192,00
550	SD NEGERI TAMBAKSARI 04	-		Bank Jateng Cabang Cilacap	2.137.003.859	256.706,00	256.706,00
551	SD NEGERI TAMBAKSARI 05	-		Bank Jateng Cabang Cilacap	2.137.039.918	353.878,00	353.878,00
552	SD NEGERI TAMBAKSARI 06	-		Bank Jateng Cabang Cilacap	2.137.017.604	658.432,00	658.432,00
553	SD NEGERI TAMBAKSARI 07	-		Bank Jateng Cabang Cilacap	2.137.017.621	702.570,00	702.570,00
554	SD NEGERI SIDANEGARA 01	-		Bank Jateng Cabang Cilacap	2.137.014.826	17.709,00	17.709,00
555	SD NEGERI SIDANEGARA 02	-		Bank Jateng Cabang Cilacap	2.137.023.943	430.922,00	430.922,00
556	SD NEGERI SIDANEGARA 03	-		Bank Jateng Cabang Cilacap	2.137.017.353	187.900,00	187.900,00
557	SD NEGERI SIDANEGARA 04	-		Bank Jateng Cabang Cilacap	2.137.017.345	1.600.741,00	1.600.741,00
558	SD NEGERI REJAMULYA 01	-		Bank Jateng Cabang Cilacap	2.137.017.311	570.645,00	570.645,00
559	SD NEGERI REJAMULYA 02	-		Bank Jateng Cabang Cilacap	2.137.040.266	346.949,00	346.949,00
560	SD NEGERI REJAMULYA 03	-		Bank Jateng Cabang Cilacap	2.137.017.426	681.127,00	681.127,00
561	SD NEGERI REJAMULYA 04	-		Bank Jateng Cabang Cilacap	2.137.017.485	90.040,00	90.040,00
562	SD NEGERI REJAMULYA 05	-		Bank Jateng Cabang Cilacap	2.137.017.434	547.854,00	547.854,00
563	SD NEGERI BOJONGSARI 01	-		Bank Jateng Cabang Cilacap	2.137.017.302	596.001,00	596.001,00
564	SD NEGERI BOJONGSARI 02	-		Bank Jateng Cabang Cilacap	3.137.003.707	307.652,00	307.652,00
565	SD NEGERI BOJONGSARI 03	-		Bank Jateng Cabang Cilacap	2.137.017.663	359.084,00	359.084,00
566	SD NEGERI CIKLAPA 01	356.466,00		Bank Jateng Cabang Cilacap	2.137.039.934	3.265.490,00	3.621.956,00
567	SD NEGERI CIKLAPA 02	-		Bank Jateng Cabang Cilacap	2.137.016.373	380.365,00	380.365,00
568	SD NEGERI CIKLAPA 04	-		Bank Jateng Cabang Cilacap	2.137.017.540	655.847,00	655.847,00
569	SD NEGERI CIKLAPA 05	-		Bank Jateng Cabang Cilacap	2.137.017.451	22.960,00	22.960,00
570	SD NEGERI JATISARI 01	-		Bank Jateng Cabang Cilacap	2.137.017.507	33.500,00	33.500,00
571	SD NEGERI JATISARI 02	-		Bank Jateng Cabang Cilacap	2.137.039.926	503.626,00	503.626,00
572	SD NEGERI JATISARI 04	-		Bank Jateng Cabang Cilacap	2.137.003.883	87.893,00	87.893,00
573	SD NEGERI JATISARI 05	-		Bank Jateng Cabang Cilacap	2.137.017.370	35.600,00	35.600,00
574	SD NEGERI JATISARI 06	-		Bank Jateng Cabang Cilacap	2.137.017.523	2.089,00	2.089,00
575	SD NEGERI BUMIREJA 01	-		Bank Jateng Cabang Cilacap	2.137.039.942	930.000,00	930.000,00
576	SD NEGERI BUMIREJA 02	-		Bank Jateng Cabang Cilacap	2.137.017.388	289.102,00	289.102,00
577	SD NEGERI BUMIREJA 03	-		Bank Jateng Cabang Cilacap	2.137.017.213	91.645,00	91.645,00
578	SD NEGERI BUMIREJA 04	-		Bank Jateng Cabang Cilacap	2.137.014.729	308.845,00	308.845,00



No	Nama OPD	Kas Tunai		Kas Bank			Total (Rp)
		Saldo (Rp)	Nama Bank	No Rekening	Saldo (Rp)		
579	SD NEGERI KALIWUNGU 01	-	Bank Jateng Cabang Cilacap	2.137.017.264	702.040,00	702.040,00	
580	SD NEGERI KALIWUNGU 03	-	Bank Jateng Cabang Cilacap	2.137.014.788	365.873,00	365.873,00	
581	SD NEGERI KALIWUNGU 04	-	Bank Jateng Cabang Cilacap	2.137.039.951	63.897,00	63.897,00	
582	SD NEGERI KALIWUNGU 05	-	Bank Jateng Cabang Cilacap	2.137.017.400	121.210,00	121.210,00	
583	SD NEGERI TAMBAKREJA 01	-	Bank Jateng Cabang Cilacap	3.137.047.640	75.000,00	75.000,00	
584	SD NEGERI TAMBAKREJA 02	-	Bank Jateng Cabang Cilacap	2.137.039.969	630.000,00	630.000,00	
585	SD NEGERI TAMBAKREJA 04	-	Bank Jateng Cabang Cilacap	2.137.039.977	298.035,00	298.035,00	
586	SD NEGERI TAMBAKREJA 05	-	Bank Jateng Cabang Cilacap	2.137.039.985	706.936,00	706.936,00	
587	SD NEGERI TAMBAKREJA 06	-	Bank Jateng Cabang Cilacap	2.137.017.248	64.401,00	64.401,00	
588	SD NEGERI KESUGIHAN 01	-	Bank Jateng Cabang Cilacap	3.012.006.160	182.000,00	182.000,00	
589	SD NEGERI KESUGIHAN KIDUL 01	950.000,00	Bank Jateng Cabang Cilacap	3.132.006.961	307.665,00	1.257.665,00	
590	SD NEGERI KESUGIHAN KIDUL 02	-	Bank Jateng Cabang Cilacap	3.132.042.917	728.711,00	728.711,00	
591	SD NEGERI KESUGIHAN 03	-	Bank Jateng Cabang Cilacap	3.132.042.925	92.677,00	92.677,00	
592	SD NEGERI KESUGIHAN KIDUL 03	-	Bank Jateng Cabang Cilacap	3.132.042.933	169.362,00	169.362,00	
593	SD NEGERI KESUGIHAN 04	-	Bank Jateng Cabang Cilacap	3.132.006.945	2.047.636,00	2.047.636,00	
594	SD NEGERI BULUPAYUNG 02	168.777,00	Bank Jateng Cabang Cilacap	3.012.004.868	150.729,00	319.506,00	
595	SD NEGERI BULUPAYUNG 03	-	Bank Jateng Cabang Cilacap	3.012.174.386	72.978,00	72.978,00	
596	SD NEGERI BULUPAYUNG 04	-	Bank Jateng Cabang Cilacap	3.132.042.950	164.529,00	164.529,00	
597	SD NEGERI PESANGGRAHAN 01	-	Bank Jateng Cabang Cilacap	3.132.042.968	40.030,00	40.030,00	
598	SD NEGERI PESANGGRAHAN 02	-	Bank Jateng Cabang Cilacap	3.132.042.976	36.715,00	36.715,00	
599	SD NEGERI KELENG 01	393.845,00	Bank Jateng Cabang Cilacap	3.012.006.577	10.000,00	403.845,00	
600	SD NEGERI KELENG 02	1.068,00	Bank Jateng Cabang Cilacap	3.012.004.833	90.886,00	91.954,00	
601	SD NEGERI KELENG 03	266.517,00	Bank Jateng Cabang Cilacap	3.012.006.127	363.483,00	630.000,00	
602	SD NEGERI KARANGJENGKOL 01	-	Bank Jateng Cabang Cilacap	3.012.005.902	900.000,00	900.000,00	
603	SD NEGERI KARANGJENGKOL 02	27.100,00	Bank Jateng Cabang Cilacap	3.132.006.953	291.000,00	318.100,00	
604	SD NEGERI KARANGJENGKOL 03	-	Bank Jateng Cabang Cilacap	3.012.005.937	8.331.274,00	8.331.274,00	
605	SD NEGERI KARANGJENGKOL 04	451.427,00	Bank Jateng Cabang Cilacap	3.012.174.449	-	451.427,00	
606	SD NEGERI KALISABUK 01	-	Bank Jateng Cabang Cilacap	3.132.006.937	25.275,00	25.275,00	
607	SD NEGERI KALISABUK 02	431,00	Bank Jateng Cabang Cilacap	3.132.042.984	303.573,00	304.004,00	
608	SD NEGERI KALISABUK 03	-	Bank Jateng Cabang Cilacap	3.132.042.534	10.000,00	10.000,00	
609	SD NEGERI CIWUNI 01	33.293,00	Bank Jateng Cabang Cilacap	3.132.042.542	5.668.697,00	5.701.990,00	
610	SD NEGERI CIWUNI 02	8.400,00	Bank Jateng Cabang Cilacap	3.132.006.996	96.346,00	104.746,00	
611	SD NEGERI PLANJAN 01	1.149.336,00	Bank Jateng Cabang Cilacap	3.012.174.922	29.164,00	1.178.500,00	
612	SD NEGERI PLANJAN 02	2.532,00	Bank Jateng Cabang Cilacap	3.132.042.551	11.177,00	13.709,00	
613	SD NEGERI PLANJAN 03	-	Bank Jateng Cabang Cilacap	3.132.006.970	447.300,00	447.300,00	
614	SD NEGERI PLANJAN 04	939.681,00	Bank Jateng Cabang Cilacap	3.132.006.988	14.224,00	953.905,00	
615	SD NEGERI DONDONG 01	99.338,00	Bank Jateng Cabang Cilacap	3.132.042.569	341.054,00	440.392,00	
616	SD NEGERI DONDONG 02	-	Bank Jateng Cabang Cilacap	3.132.042.577	249.107,00	249.107,00	
617	SD NEGERI DONDONG 03	-	Bank Jateng Cabang Cilacap	3.132.006.929	124.484,00	124.484,00	

No	Nama OPD	Kas Tunai		Kas Bank			Total (Rp)
		Saldo (Rp)		Nama Bank	No Rekening	Saldo (Rp)	
618	SD NEGERI DONDONG 04	-		Bank Jateng Cabang Cilacap	3.132.042.585	437.391,00	437.391,00
619	SD NEGERI DONDONG 05	144.560,00		Bank Jateng Cabang Cilacap	3.012.005.929	664.440,00	809.000,00
620	SD NEGERI KURIPAN 01	-		Bank Jateng Cabang Cilacap	3.132.042.593	39.276,00	39.276,00
621	SD NEGERI KURIPAN KIDUL 01	-		Bank Jateng Cabang Cilacap	3.132.042.607	114.357,00	114.357,00
622	SD NEGERI KURIPAN 02	-		Bank Jateng Cabang Cilacap	3.012.005.899	134.234,00	134.234,00
623	SD NEGERI KURIPAN KIDUL 02	99.711,00		Bank Jateng Cabang Cilacap	3.012.174.392	4.631.603,00	4.731.314,00
624	SD NEGERI KURIPAN KIDUL 03	-		Bank Jateng Cabang Cilacap	3.132.042.615	12.775,00	12.775,00
625	SD NEGERI KURIPAN 03	-		Bank Jateng Cabang Cilacap	3.132.042.623	44.000,00	44.000,00
626	SD NEGERI JANGRANA	-		Bank Jateng Cabang Cilacap	3.012.174.427	64.805,00	64.805,00
627	SD NEGERI KURIPAN 04	-		Bank Jateng Cabang Cilacap	3.012.006.101	10.000,00	10.000,00
628	SD NEGERI KURIPAN KIDUL 04	-		Bank Jateng Cabang Cilacap	3.012.006.275	80.000,00	80.000,00
629	SD NEGERI MENGANTI 01	-		Bank Jateng Cabang Cilacap	3.132.042.631	11.000,00	11.000,00
630	SD NEGERI MENGANTI 03	1.027.095,00		Bank Jateng Cabang Cilacap	3.132.042.640	161.461,00	1.188.556,00
631	SD NEGERI MENGANTI 04	-		Bank Jateng Cabang Cilacap	3.132.006.422	339.040,00	339.040,00
632	SD NEGERI KARANGKANDRI 01	-		Bank Jateng Cabang Cilacap	3.132.042.658	1.800.000,00	1.800.000,00
633	SD NEGERI KARANGKANDRI 03	-		Bank Jateng Cabang Cilacap	2.012.179.043	720.000,00	720.000,00
634	SD NEGERI KARANGKANDRI 04	1.820,00		Bank Jateng Cabang Cilacap	3.012.005.864	191.000,00	192.820,00
635	SD NEGERI SLARANG 01	81.250,00		Bank Jateng Cabang Cilacap	3.132.007.011	261.159,00	342.409,00
636	SD NEGERI SLARANG 02	-		Bank Jateng Cabang Cilacap	3.132.006.457	158.401,00	158.401,00
637	SD NEGERI SLARANG 03	-		Bank Jateng Cabang Cilacap	3.012.006.143	630.526,00	630.526,00
638	SD NEGERI SLARANG 04	-		Bank Jateng Cabang Cilacap	3.132.042.666	22.000,00	22.000,00
639	SD NEGERI SLARANG 05	270.000,00		Bank Jateng Cabang Cilacap	3.132.042.674	684.045,00	954.045,00
640	SD NEGERI KROYA 01	579.000,00		Bank Jateng Cabang Cilacap	3.121.007.605	2.235.000,00	2.814.000,00
641	SD NEGERI KROYA 02	141.000,00		Bank Jateng Cabang Cilacap	3.121.007.532	100.000,00	241.000,00
642	SD NEGERI KROYA 03	-		Bank Jateng Cabang Cilacap	3.121.006.196	-	-
643	SD NEGERI KROYA 04	-		Bank Jateng Cabang Cilacap	3.121.006.242	-	-
644	SD NEGERI KROYA 05	-		Bank Jateng Cabang Cilacap	3.121.006.218	50.000,00	50.000,00
645	SD NEGERI KROYA 07	-		Bank Jateng Cabang Cilacap	3.121.087.480	270.000,00	270.000,00
646	SD NEGERI PUCUNG KIDUL 01	-		Bank Jateng Cabang Cilacap	3.121.056.134	561.700,00	561.700,00
647	SD NEGERI PUCUNG KIDUL 03	-		Bank Jateng Cabang Cilacap	3.121.007.265	395.800,00	395.800,00
648	SD NEGERI BAJING 01	190.000,00		Bank Jateng Cabang Cilacap	3.121.007.575	620.000,00	810.000,00
649	SD NEGERI BAJING 02	-		Bank Jateng Cabang Cilacap	3.121.003.367	135.000,00	135.000,00
650	SD NEGERI BAJING 04	-		Bank Jateng Cabang Cilacap	3.121.022.458	50.000,00	50.000,00
651	SD NEGERI BAJING 05	-		Bank Jateng Cabang Cilacap	3.121.007.290	270.000,00	270.000,00
652	SD NEGERI BAJING KULON 01	-		Bank Jateng Cabang Cilacap	3.121.007.460	50.000,00	50.000,00
653	SD NEGERI BAJING KULON 02	-		Bank Jateng Cabang Cilacap	3.121.056.002	270.000,00	270.000,00
654	SD NEGERI BAJING KULON 04	806.200,00		Bank Jateng Cabang Cilacap	3.121.056.088	4.652.000,00	5.458.200,00
655	SD NEGERI PUCUNG LOR 01	-		Bank Jateng Cabang Cilacap	3.121.007.389	18.528,00	18.528,00
656	SD NEGERI PUCUNG LOR 02	-		Bank Jateng Cabang Cilacap	3.121.006.285	30.500,00	30.500,00

No	Nama OPD	Kas Tunai		Kas Bank			Total (Rp)
		Saldo (Rp)	Nama Bank	No Rekening	Saldo (Rp)		
657	SD NEGERI KARANGMANGU 01	-	Bank Jateng Cabang Cilacap	3.121.007.346	50.000,00	50.000,00	
658	SD NEGERI KARANGMANGU 03	-	Bank Jateng Cabang Cilacap	3.121.007.494	100.500,00	100.500,00	
659	SD NEGERI KARANGMANGU 04	1.536,00	Bank Jateng Cabang Cilacap	3.121.056.096	-	1.536,00	
660	SD NEGERI AYAMALAS 01	-	Bank Jateng Cabang Cilacap	3.121.007.486	123.574,00	123.574,00	
661	SD NEGERI AYAMALAS 03	-	Bank Jateng Cabang Cilacap	3.121.007.311	25.000,00	25.000,00	
662	SD NEGERI KARANGTURI 01	-	Bank Jateng Cabang Cilacap	3.121.056.142	115.000,00	115.000,00	
663	SD NEGERI KARANGTURI 02	-	Bank Jateng Cabang Cilacap	3.121.007.303	1.390.000,00	1.390.000,00	
664	SD NEGERI KARANGTURI 03	-	Bank Jateng Cabang Cilacap	3.121.021.814	100.000,00	100.000,00	
665	SD NEGERI PESANGGRAHAN 01	-	Bank Jateng Cabang Cilacap	3.121.056.100	100.000,00	100.000,00	
666	SD NEGERI PESANGGRAHAN 02	-	Bank Jateng Cabang Cilacap	3.121.007.931	100.000,00	100.000,00	
667	SD NEGERI MERGAWATI 01	-	Bank Jateng Cabang Cilacap	3.121.007.443	100.782,00	100.782,00	
668	SD NEGERI MERGAWATI 02	-	Bank Jateng Cabang Cilacap	3.121.007.401	100.000,00	100.000,00	
669	SD NEGERI MERGAWATI 03	-	Bank Jateng Cabang Cilacap	3.121.007.362	75.087,00	75.087,00	
670	SD NEGERI PEKUNCEN 01	-	Bank Jateng Cabang Cilacap	3.121.007.753	68.912,00	68.912,00	
671	SD NEGERI PEKUNCEN 02	-	Bank Jateng Cabang Cilacap	3.121.005.815	100.000,00	100.000,00	
672	SD NEGERI PEKUNCEN 03	-	Bank Jateng Cabang Cilacap	3.121.005.530	50.000,00	50.000,00	
673	SD NEGERI PEKUNCEN 04	-	Bank Jateng Cabang Cilacap	3.121.055.898	100.000,00	100.000,00	
674	SD NEGERI PEKUNCEN 05	-	Bank Jateng Cabang Cilacap	3.121.007.435	280.000,00	280.000,00	
675	SD NEGERI SIKAMPUH 01	-	Bank Jateng Cabang Cilacap	3.121.007.338	-	-	
676	SD NEGERI SIKAMPUH 02	-	Bank Jateng Cabang Cilacap	3.121.005.785	114.200,00	114.200,00	
677	SD NEGERI SIKAMPUH 03	-	Bank Jateng Cabang Cilacap	3.121.001.216	540.000,00	540.000,00	
678	SD NEGERI SIKAMPUH 04	557.753,00	Bank Jateng Cabang Cilacap	3.121.007.451	50.000,00	607.753,00	
679	SD NEGERI MUJUR 01	170.000,00	Bank Jateng Cabang Cilacap	3.121.007.257	100.000,00	270.000,00	
680	SD NEGERI MUJUR 02	-	Bank Jateng Cabang Cilacap	3.121.007.532	100.000,00	100.000,00	
681	SD NEGERI MUJUR 03	-	Bank Jateng Cabang Cilacap	3.121.006.595	50.000,00	50.000,00	
682	SD NEGERI MUJUR 04	-	Bank Jateng Cabang Cilacap	3.121.007.281	50.000,00	50.000,00	
683	SD NEGERI MUJUR LOR 01	-	Bank Jateng Cabang Cilacap	3.121.006.234	205.000,00	205.000,00	
684	SD NEGERI MUJUR LOR 02	-	Bank Jateng Cabang Cilacap	3.121.007.699	11.000,00	11.000,00	
685	SD NEGERI BUNTU 01	-	Bank Jateng Cabang Cilacap	3.121.055.901	1.572,00	1.572,00	
686	SD NEGERI BUNTU 02	-	Bank Jateng Cabang Cilacap	3.121.007.591	50.000,00	50.000,00	
687	SD NEGERI BUNTU 03	-	Bank Jateng Cabang Cilacap	3.121.056.151	74.700,00	74.700,00	
688	SD NEGERI KEDAWUNG 01	118,00	Bank Jateng Cabang Cilacap	3.121.002.433	50.000,00	50.118,00	
689	SD NEGERI KEDAWUNG 02	-	Bank Jateng Cabang Cilacap	3.121.007.354	106.590,00	106.590,00	
690	SD NEGERI KEDAWUNG 03	4.073,00	Bank Jateng Cabang Cilacap	3.121.007.516	102.003,00	106.076,00	
691	SD NEGERI KEDAWUNG 04	-	Bank Jateng Cabang Cilacap	3.121.006.188	-	-	
692	SD NEGERI KEDAWUNG 05	-	Bank Jateng Cabang Cilacap	3.121.007.397	50.110,00	50.110,00	
693	SD NEGERI KEDAWUNG 06	-	Bank Jateng Cabang Cilacap	3.121.055.944	31.012,00	31.012,00	
694	SD NEGERI GENTASARI 01	-	Bank Jateng Cabang Cilacap	3.121.007.613	2.155.780,00	2.155.780,00	
695	SD NEGERI GENTASARI 02	152.353,00	Bank Jateng Cabang Cilacap	3.121.007.630	1.890.000,00	2.042.353,00	

No	Nama OPD	Kas Tunai		Kas Bank			Total (Rp)
		Saldo (Rp)		Nama Bank	No Rekening	Saldo (Rp)	
696	SD NEGERI GENTASARI 05	-		Bank Jateng Cabang Cilacap	3.121.006.226	1.770.000,00	1.770.000,00
697	SD NEGERI PAHONJEAN 01	-		Bank Jateng Cabang Cilacap	3.065.056.100	96.936,00	96.936,00
698	SD NEGERI PAHONJEAN 02	-		Bank Jateng Cabang Cilacap	2.065.038.141	92.154,00	92.154,00
699	SD NEGERI PAHONJEAN 03	-		Bank Jateng Cabang Cilacap	3.065.057.459	343.397,00	343.397,00
700	SD NEGERI PAHONJEAN 04	-		Bank Jateng Cabang Cilacap	3.065.057.467	892.325,00	892.325,00
701	SD NEGERI PAHONJEAN 05	-		Bank Jateng Cabang Cilacap	3.065.057.475	265.243,00	265.243,00
702	SD NEGERI PAHONJEAN 06	-		Bank Jateng Cabang Cilacap	3.065.057.025	51.297,00	51.297,00
703	SD NEGERI SALEBU 02	-		Bank Jateng Cabang Cilacap	3.065.057.033	136.000,00	136.000,00
704	SD NEGERI SALEBU 03	-		Bank Jateng Cabang Cilacap	3.065.001.828	260.055,00	260.055,00
705	SD NEGERI SALEBU 04	-		Bank Jateng Cabang Cilacap	3.065.004.461	85.823,00	85.823,00
706	SD NEGERI SALEBU 05	-		Bank Jateng Cabang Cilacap	3.065.004.185	55.496,00	55.496,00
707	SD NEGERI SALEBU 06	-		Bank Jateng Cabang Cilacap	3.065.004.908	540.900,00	540.900,00
708	SD NEGERI SALEBU 07	-		Bank Jateng Cabang Cilacap	3.065.004.444	102.021,00	102.021,00
709	SD NEGERI SALEBU 08	-		Bank Jateng Cabang Cilacap	3.065.059.028	96.665,00	96.665,00
710	SD NEGERI CIBEUNYING 01	-		Bank Jateng Cabang Cilacap	3.065.004.134	75.959,00	75.959,00
711	SD NEGERI CIBEUNYING 02	-		Bank Jateng Cabang Cilacap	3.065.004.568	83.571,00	83.571,00
712	SD NEGERI CIBEUNYING 03	-		Bank Jateng Cabang Cilacap	3.065.004.347	75.500,00	75.500,00
713	SD NEGERI CIBEUNYING 04	-		Bank Jateng Cabang Cilacap	3.065.004.517	32.545,00	32.545,00
714	SD NEGERI CIBEUNYING 05	-		Bank Jateng Cabang Cilacap	3.065.004.207	270.194,00	270.194,00
715	SD NEGERI JENANG 01	-		Bank Jateng Cabang Cilacap	3.065.058.919	60.175,00	60.175,00
716	SD NEGERI JENANG 02	-		Bank Jateng Cabang Cilacap	3.065.057.041	69.206,00	69.206,00
717	SD NEGERI JENANG 04	-		Bank Jateng Cabang Cilacap	3.065.057.050	64.978,00	64.978,00
718	SD NEGERI JENANG 05	-		Bank Jateng Cabang Cilacap	3.065.004.860	60.000,00	60.000,00
719	SD NEGERI JENANG 06	-		Bank Jateng Cabang Cilacap	3.065.057.068	50.020,00	50.020,00
720	SD NEGERI JENANG 07	-		Bank Jateng Cabang Cilacap	3.065.058.846	308.908,00	308.908,00
721	SD NEGERI JENANG 10	-		Bank Jateng Cabang Cilacap	3.065.004.797	277.737,00	277.737,00
722	SD NEGERI MULYADADI 01	-		Bank Jateng Cabang Cilacap	3.065.000.198	204.333,00	204.333,00
723	SD NEGERI MULYADADI 02	-		Bank Jateng Cabang Cilacap	3.065.004.606	72.990,00	72.990,00
724	SD NEGERI SINDANGSARI 01	-		Bank Jateng Cabang Cilacap	3.065.001.755	51.103,00	51.103,00
725	SD NEGERI SINDANGSARI 02	-		Bank Jateng Cabang Cilacap	3.065.004.886	132.005,00	132.005,00
726	SD NEGERI SINDANGSARI 05	-		Bank Jateng Cabang Cilacap	3.065.004.827	411.919,00	411.919,00
727	SD NEGERI MULYASARI 01	-		Bank Jateng Cabang Cilacap	3.065.004.681	461.512,00	461.512,00
728	SD NEGERI MULYASARI 03	-		Bank Jateng Cabang Cilacap	3.065.004.495	96.850,00	96.850,00
729	SD NEGERI MULYASARI 04	-		Bank Jateng Cabang Cilacap	3.065.000.147	945.338,00	945.338,00
730	SD NEGERI MULYASARI 05	-		Bank Jateng Cabang Cilacap	3.065.004.355	62.201,00	62.201,00
731	SD NEGERI CILOPADANG 01	-		Bank Jateng Cabang Cilacap	3.065.004.392	56.121,00	56.121,00
732	SD NEGERI CILOPADANG 02	-		Bank Jateng Cabang Cilacap	3.065.002.727	172.701,00	172.701,00
733	SD NEGERI CILOPADANG 03	-		Bank Jateng Cabang Cilacap	3.065.004.215	421.575,00	421.575,00
734	SD NEGERI PADANGJAYA 01	-		Bank Jateng Cabang Cilacap	3.065.004.550	76.486,00	76.486,00

No	Nama OPD	Kas Tunai		Kas Bank			Total (Rp)
		Saldo (Rp)		Nama Bank	No Rekening	Saldo (Rp)	
735	SD NEGERI PADANGJAYA 02	-		Bank Jateng Cabang Cilacap	3.065.000.171	96.532,00	96.532,00
736	SD NEGERI PADANGJAYA 03	-		Bank Jateng Cabang Cilacap	3.065.004.312	55.640,00	55.640,00
737	SD NEGERI PADANGJAYA 04	-		Bank Jateng Cabang Cilacap	3.065.004.339	101.681,00	101.681,00
738	SD NEGERI PADANGSARI 01	-		Bank Jateng Cabang Cilacap	3.065.003.171	594.761,00	594.761,00
739	SD NEGERI PADANGSARI 02	-		Bank Jateng Cabang Cilacap	3.065.004.436	50.050,00	50.050,00
740	SD NEGERI BENER 01	-		Bank Jateng Cabang Cilacap	3.065.000.155	52.770,00	52.770,00
741	SD NEGERI BENER 02	-		Bank Jateng Cabang Cilacap	3.065.004.673	84.767,00	84.767,00
742	SD NEGERI BENER 03	-		Bank Jateng Cabang Cilacap	3.065.058.480	53.092,00	53.092,00
743	SD NEGERI BOJA 01	-		Bank Jateng Cabang Cilacap	3.065.004.266	52.306,00	52.306,00
744	SD NEGERI BOJA 02	-		Bank Jateng Cabang Cilacap	3.065.000.228	185.672,00	185.672,00
745	SD NEGERI BOJA 03	-		Bank Jateng Cabang Cilacap	3.065.000.597	61.726,00	61.726,00
746	SD NEGERI BOJA 04	-		Bank Jateng Cabang Cilacap	3.065.057.289	381.570,00	381.570,00
747	SD NEGERI UJUNGBARANG 01	-		Bank Jateng Cabang Cilacap	3.065.004.754	69.151,00	69.151,00
748	SD NEGERI UJUNGBARANG 02	-		Bank Jateng Cabang Cilacap	3.065.004.762	40.507,00	40.507,00
749	SD NEGERI UJUNGBARANG 03	-		Bank Jateng Cabang Cilacap	2.065.043.871	127.927,00	127.927,00
750	SD NEGERI SADABUMI 02	-		Bank Jateng Cabang Cilacap	3.065.002.875	201.138,00	201.138,00
751	SD NEGERI SADABUMI 03	-		Bank Jateng Cabang Cilacap	3.065.002.905	97.850,00	97.850,00
752	SD NEGERI PENGADEGAN	-		Bank Jateng Cabang Cilacap	3.065.057.084	78.000,00	78.000,00
753	SD NEGERI SEPATNUNGGAL 01	-		Bank Jateng Cabang Cilacap	3.065.004.703	88.285,00	88.285,00
754	SD NEGERI SEPATNUNGGAL 02	-		Bank Jateng Cabang Cilacap	3.065.057.092	50.731,00	50.731,00
755	SD NEGERI SADAHAYU 01	-		Bank Jateng Cabang Cilacap	3.065.058.331	60.946,00	60.946,00
756	SD NEGERI SADAHAYU 02	-		Bank Jateng Cabang Cilacap	3.065.004.843	50.327,00	50.327,00
757	SD NEGERI SADAHAYU 03	-		Bank Jateng Cabang Cilacap	3.065.004.720	107.649,00	107.649,00
758	SD NEGERI KARANGKEMIRI 01	-		Bank Jateng Cabang Cilacap	3.012.001.940	88.770,00	88.770,00
759	SD NEGERI KARANGKEMIRI 02	-		Bank Jateng Cabang Cilacap	3.132.043.492	270.000,00	270.000,00
760	SD NEGERI KARANGKEMIRI 04	-		Bank Jateng Cabang Cilacap	3.012.080.726	271.117,00	271.117,00
761	SD NEGERI KARANGREJA	-		Bank Jateng Cabang Cilacap	3.121.006.293	831.404,00	831.404,00
762	SD NEGERI KARANGRENA 01	-		Bank Jateng Cabang Cilacap	3.012.080.734	9.709,00	9.709,00
763	SD NEGERI KARANGRENA 02	-		Bank Jateng Cabang Cilacap	3.012.080.742	28.200,00	28.200,00
764	SD NEGERI KARANGRENA 03	-		Bank Jateng Cabang Cilacap	3.012.007.069	57.863,00	57.863,00
765	SD NEGERI KARANGRENA 04	-		Bank Jateng Cabang Cilacap	3012080751	10.000,00	10.000,00
766	SD NEGERI Klapagada 01	-		Bank Jateng Cabang Cilacap	3.012.174.609	50.605,00	50.605,00
767	SD NEGERI Klapagada 02	-		Bank Jateng Cabang Cilacap	3.121.021.591	89.100,00	89.100,00
768	SD NEGERI MAOS KIDUL 03	-		Bank Jateng Cabang Cilacap	3.121.001.470	893.911,00	893.911,00
769	SD NEGERI MAOS KIDUL 05	-		Bank Jateng Cabang Cilacap	3.121.006.455	12.321,00	12.321,00
770	SD NEGERI KALIJARAN 01	-		Bank Jateng Cabang Cilacap	3.121.010.151	172.772,00	172.772,00
771	SD NEGERI KALIJARAN 02	-		Bank Jateng Cabang Cilacap	3.012.174.574	54.370,00	54.370,00
772	SD NEGERI MIERNEK 01	-		Bank Jateng Cabang Cilacap	2.012.178.960	20.000,00	20.000,00
773	SD NEGERI MIERNEK 02	-		Bank Jateng Cabang Cilacap	3.012.174.615	50.963,00	50.963,00

No	Nama OPD	Kas Tunai		Kas Bank			Total (Rp)
		Saldo (Rp)		Nama Bank	No Rekening	Saldo (Rp)	
774	SD NEGERI MERNEK 03	-		Bank Jateng Cabang Cilacap	3.012.080.769	67.208,00	67.208,00
775	SD NEGERI MAOS LOR 02	-		Bank Jateng Cabang Cilacap	3.012.080.777	4.430,00	4.430,00
776	SD NEGERI MAOSLOR 03	-		Bank Jateng Cabang Cilacap	3.012.174.580	33.215,00	33.215,00
777	SD NEGERI MAOSLOR 04	-		Bank Jateng Cabang Cilacap	3.121.008.504	136.682,00	136.682,00
778	SD NEGERI MAOSLOR 05	-		Bank Jateng Cabang Cilacap	3.121.021.563	22.236,00	22.236,00
779	SD NEGERI PANISIHAN 01	-		Bank Jateng Cabang Cilacap	3.012.174.944	275.855,00	275.855,00
780	SD NEGERI PANISIHAN 03	-		Bank Jateng Cabang Cilacap	3.121.021.450	35.299,00	35.299,00
781	SD NEGERI GLEMPANG 01	-		Bank Jateng Cabang Cilacap	3.121.006.374	647.350,00	647.350,00
782	SD NEGERI GLEMPANG 02	-		Bank Jateng Cabang Cilacap	3.012.080.785	45.951,00	45.951,00
783	SD NEGERI NUSAWUNGU 02	-		Bank Jateng Cabang Cilacap	3.121.005.688	360.902,00	360.902,00
784	SD NEGERI NUSAWUNGU 03	-		Bank Jateng Cabang Cilacap	3.121.021.892	994.367,00	994.367,00
785	SD NEGERI NUSAWUNGU 04	-		Bank Jateng Cabang Cilacap	3.121.056.398	135.481,00	135.481,00
786	SD NEGERI NUSAWUNGU 05	-		Bank Jateng Cabang Cilacap	3.121.056.401	103.000,00	103.000,00
787	SD NEGERI KLUMPRIT 01	-		Bank Jateng Cabang Cilacap	3.121.056.410	798.142,00	798.142,00
788	SD NEGERI KLUMPRIT 04	-		Bank Jateng Cabang Cilacap	3.121.008.474	236.103,00	236.103,00
789	SD NEGERI KEDUNGBENDA 01	-		Bank Jateng Cabang Cilacap	3.121.005.734	149.950,00	149.950,00
790	SD NEGERI KEDUNGBENDA 02	-		Bank Jateng Cabang Cilacap	3.121.022.367	327.194,00	327.194,00
791	SD NEGERI KEDUNGBENDA 03	-		Bank Jateng Cabang Cilacap	3.121.008.229	198.972,00	198.972,00
792	SD NEGERI DANASRI LOR 01	-		Bank Jateng Cabang Cilacap	3.121.056.436	410.780,00	410.780,00
793	SD NEGERI DANASRI LOR 02	-		Bank Jateng Cabang Cilacap	3.121.005.653	236.851,00	236.851,00
794	SD NEGERI SIKANCO 01	-		Bank Jateng Cabang Cilacap	3.121.008.181	71.697,00	71.697,00
795	SD NEGERI SIKANCO 02	-		Bank Jateng Cabang Cilacap	3.121.056.444	577.800,00	577.800,00
796	SD NEGERI DANASRI KIDUL 01	-		Bank Jateng Cabang Cilacap	3.121.056.452	263.003,00	263.003,00
797	SD NEGERI DANASRI KIDUL 02	-		Bank Jateng Cabang Cilacap	3.121.022.561	10.800.080,00	10.800.080,00
798	SD NEGERI DANASRI 01	-		Bank Jateng Cabang Cilacap	3.121.056.461	236.806,00	236.806,00
799	SD NEGERI DANASRI 02	-		Bank Jateng Cabang Cilacap	3.121.022.577	897.629,00	897.629,00
800	SD NEGERI DANASRI 04	-		Bank Jateng Cabang Cilacap	3.121.021.507	880.804,00	880.804,00
801	SD NEGERI NUSAWANGKAL 01	-		Bank Jateng Cabang Cilacap	3.121.021.808	41.770,00	41.770,00
802	SD NEGERI NUSAWANGKAL 02	-		Bank Jateng Cabang Cilacap	3.121.005.661	131.766,00	131.766,00
803	SD NEGERI KARANGPUTAT 01	-		Bank Jateng Cabang Cilacap	3.121.002.425	314,00	314,00
804	SD NEGERI KARANGPUTAT 02	-		Bank Jateng Cabang Cilacap	3.121.056.479	2.120.000,00	2.120.000,00
805	SD NEGERI BANJARWARU 01	-		Bank Jateng Cabang Cilacap	3.121.005.629	146.427,00	146.427,00
806	SD NEGERI BANJARWARU 02	-		Bank Jateng Cabang Cilacap	3.121.005.718	231.375,00	231.375,00
807	SD NEGERI BANJARWARU 03	-		Bank Jateng Cabang Cilacap	3.121.008.253	72.757,00	72.757,00
808	SD NEGERI BANJARWARU 04	-		Bank Jateng Cabang Cilacap	3.121.005.602	119.947,00	119.947,00
809	SD NEGERI KARANGTAWANG 01	-		Bank Jateng Cabang Cilacap	3.121.056.487	140.681,00	140.681,00
810	SD NEGERI KARANGTAWANG 02	-		Bank Jateng Cabang Cilacap	3.121.056.495	810.860,00	810.860,00
811	SD NEGERI KARANG TAWANG 03	-		Bank Jateng Cabang Cilacap	3.121.017.944	19.336,00	19.336,00
812	SD NEGERI KARANGPAKIS 01	-		Bank Jateng Cabang Cilacap	3.121.008.466	649.641,00	649.641,00

No	Nama OPD	Kas Tunai		Kas Bank			Total (Rp)
		Saldo (Rp)		Nama Bank	No Rekening	Saldo (Rp)	
813	SD NEGERI KARANGPAKIS 02	-		Bank Jateng Cabang Cilacap	3.121.056.509	290.346,00	290.346,00
814	SD NEGERI KARANGPAKIS 03	-		Bank Jateng Cabang Cilacap	3.121.056.380	360.072,00	360.072,00
815	SD NEGERI KARANGPAKIS 04	-		Bank Jateng Cabang Cilacap	3.121.021.290	491.524,00	491.524,00
816	SD NEGERI KARANGPAKIS 05	-		Bank Jateng Cabang Cilacap	3.121.056.517	271.259,00	271.259,00
817	SD NEGERI BANJARSARI 01	-		Bank Jateng Cabang Cilacap	3.121.006.170	71.600,00	71.600,00
818	SD NEGERI BANJARSARI 02	-		Bank Jateng Cabang Cilacap	3.121.005.696	333.861,00	333.861,00
819	SD NEGERI BANJARSARI 03	-		Bank Jateng Cabang Cilacap	3.121.008.458	630.000,00	630.000,00
820	SD NEGERI JETIS 01	-		Bank Jateng Cabang Cilacap	3.121.022.583	390.878,00	390.878,00
821	SD NEGERI JETIS 02	-		Bank Jateng Cabang Cilacap	3.121.008.261	313.738,00	313.738,00
822	SD NEGERI JETIS 03	-		Bank Jateng Cabang Cilacap	3.121.008.385	124.524,00	124.524,00
823	SD NEGERI JETIS 04	-		Bank Jateng Cabang Cilacap	3.121.008.245	270.000,00	270.000,00
824	SD NEGERI JETIS 05	-		Bank Jateng Cabang Cilacap	3.121.005.700	630.272,00	630.272,00
825	SD NEGERI PURWADADI 01	-		Bank Jateng Cabang Cilacap	3.121.008.270	485.628,00	485.628,00
826	SD NEGERI PURWADADI 03	-		Bank Jateng Cabang Cilacap	3.121.008.393	10.805,00	10.805,00
827	SD NEGERI KARANGSEMBUNG 01	-		Bank Jateng Cabang Cilacap	3.121.005.637	236.500,00	236.500,00
828	SD NEGERI KARANGSEMBUNG 02	-		Bank Jateng Cabang Cilacap	3.121.056.525	94.748,00	94.748,00
829	SD NEGERI KARANGSEMBUNG 03	-		Bank Jateng Cabang Cilacap	3.121.008.296	10.128,00	10.128,00
830	SD NEGERI BANJAREJA 01	-		Bank Jateng Cabang Cilacap	3.121.008.326	231.525,00	231.525,00
831	SD NEGERI BANJAREJA 02	-		Bank Jateng Cabang Cilacap	2.121.023.141	254.003,00	254.003,00
832	SD NEGERI BANJAREJA 03	-		Bank Jateng Cabang Cilacap	3.121.005.611	349.176,00	349.176,00
833	SD NEGERI PATIMUAN 01	-		Bank Jateng Cabang Cilacap	2.137.003.905	10.080,00	10.080,00
834	SD NEGERI PATIMUAN 03	-		Bank Jateng Cabang Cilacap	2.137.023.476	329.000,00	329.000,00
835	SD NEGERI PATIMUAN 04	-		Bank Jateng Cabang Cilacap	2.137.039.993	40.000,00	40.000,00
836	SD NEGERI PATIMUAN 05	630.000,00		Bank Jateng Cabang Cilacap	2.137.023.802	-	630.000,00
837	SD NEGERI BULUPAYUNG 01	-		Bank Jateng Cabang Cilacap	2.137.040.002	270.000,00	270.000,00
838	SD NEGERI BULUPAYUNG 02	-		Bank Jateng Cabang Cilacap	2.137.023.824	190.000,00	190.000,00
839	SD NEGERI BULUPAYUNG 03	-		Bank Jateng Cabang Cilacap	2.137.023.880	810.000,00	810.000,00
840	SD NEGERI CINYAWANG 01	-		Bank Jateng Cabang Cilacap	2.137.016.390	-	-
841	SD NEGERI CINYAWANG 02	-		Bank Jateng Cabang Cilacap	2.137.040.011	-	-
842	SD NEGERI CINYAWANG 03	-		Bank Jateng Cabang Cilacap	2.137.017.795	-	-
843	SD NEGERI CINYAWANG 04	-		Bank Jateng Cabang Cilacap	2.137.017.744	141.275,00	141.275,00
844	SD NEGERI PURWODADI 01	-		Bank Jateng Cabang Cilacap	2.137.016.322	10.000,00	10.000,00
845	SD NEGERI PURWODADI 02	-		Bank Jateng Cabang Cilacap	2.137.017.825	-	-
846	SD NEGERI PURWODADI 03	-		Bank Jateng Cabang Cilacap	2.137.014.800	-	-
847	SD NEGERI PURWODADI 04	-		Bank Jateng Cabang Cilacap	2.137.040.029	2.700.000,00	2.700.000,00
848	SD NEGERI CIMRUTU 01	2.900,00		Bank Jateng Cabang Cilacap	2.137.017.761	-	2.900,00
849	SD NEGERI SIDAMUKTI 01	540.000,00		Bank Jateng Cabang Cilacap	2.137.040.037	-	540.000,00
850	SD NEGERI SIDAMUKTI 02	-		Bank Jateng Cabang Cilacap	2.137.014.842	-	-
851	SD NEGERI SIDAMUKTI 03	-		Bank Jateng Cabang Cilacap	2.137.040.045	270.000,00	270.000,00

No	Nama OPD	Kas Tunai		Kas Bank			Total (Rp)
		Saldo (Rp)		Nama Bank	No Rekening	Saldo (Rp)	
852	SD NEGERI SIDAMUKTI 04	-		Bank Jateng Cabang Cilacap	2.137.014.672	-	-
853	SD NEGERI RAWAAPU 01	-		Bank Jateng Cabang Cilacap	2.137.023.830	-	-
854	SD NEGERI RAWAAPU 02	-		Bank Jateng Cabang Cilacap	2.137.017.752	5.800,00	5.800,00
855	SD NEGERI RAWAAPU 03	260.000,00		Bank Jateng Cabang Cilacap	2.137.040.053	10.000,00	270.000,00
856	SD NEGERI RAWAAPU 05	-		Bank Jateng Cabang Cilacap	2.137.014.681	140.000,00	140.000,00
857	SD NEGERI RAWAAPU 06	-		Bank Jateng Cabang Cilacap	2.137.040.061	270.000,00	270.000,00
858	SD NEGERI PAKETINGAN 01	-		Bank Jateng Cabang Cilacap	3012006020	65.769,00	65.769,00
859	SD NEGERI PAKETINGAN 03	-		Bank Jateng Cabang Cilacap	3.012.006.330	782.868,00	782.868,00
860	SD NEGERI BRANI 02	-		Bank Jateng Cabang Cilacap	3.012.006.674	48.867,00	48.867,00
861	SD NEGERI BRANI 03	-		Bank Jateng Cabang Cilacap	3.012.005.988	2.165.428,00	2.165.428,00
862	SD NEGERI KARANGTENGAH 01	-		Bank Jateng Cabang Cilacap	3.012.081.081	31.210,00	31.210,00
863	SD NEGERI KARANGTENGAH 02	-		Bank Jateng Cabang Cilacap	3.012.006.372	51.323,00	51.323,00
864	SD NEGERI KARANGTENGAH 03	-		Bank Jateng Cabang Cilacap	3.121.006.536	401.554,00	401.554,00
865	SD NEGERI KARANGTENGAH 04	-		Bank Jateng Cabang Cilacap	3.012.006.038	750.081,00	750.081,00
866	SD NEGERI SAMPANG 01	-		Bank Jateng Cabang Cilacap	3.012.006.071	-	-
867	SD NEGERI SAMPANG 02	-		Bank Jateng Cabang Cilacap	3.121.006.439	5.391.828,00	5.391.828,00
868	SD NEGERI KARANGASEM 01	-		Bank Jateng Cabang Cilacap	3.012.006.844	638.095,00	638.095,00
869	SD NEGERI KARANGASEM 02	-		Bank Jateng Cabang Cilacap	3.012.005.961	1.052.420,00	1.052.420,00
870	SD NEGERI SIDASARI 01	-		Bank Jateng Cabang Cilacap	3.012.006.364	4.651.089,00	4.651.089,00
871	SD NEGERI NUSAJATI 01	-		Bank Jateng Cabang Cilacap	3.121.021.983	32.826,00	32.826,00
872	SD NEGERI NUSAJATI 02	-		Bank Jateng Cabang Cilacap	3.121.007.664	24.500,00	24.500,00
873	SD NEGERI NUSAJATI 03	-		Bank Jateng Cabang Cilacap	3.121.007.672	1.092.617,00	1.092.617,00
874	SD NEGERI KETANGGUNG	-		Bank Jateng Cabang Cilacap	3.012.006.356	172.729,00	172.729,00
875	SD NEGERI KARANGJATI 01	280.500,00		Bank Jateng Cabang Cilacap	3.012.006.399	16.500,00	297.000,00
876	SD NEGERI KARANGJATI 03	-		Bank Jateng Cabang Cilacap	3.012.006.381	581.119,00	581.119,00
877	SD NEGERI KARANGJATI 04	-		Bank Jateng Cabang Cilacap	3.012.006.054	2.133.379,00	2.133.379,00
878	SD NEGERI PABERASAN 01	-		Bank Jateng Cabang Cilacap	3.012.006.089	1.070.080,00	1.070.080,00
879	SD NEGERI SIDAREJA 01	50.740,00		Bank Jateng Cabang Cilacap	2.137.040.070	157.019,00	207.759,00
880	SD NEGERI SIDAREJA 03	-		Bank Jateng Cabang Cilacap	3.137.007.016	20.000,00	20.000,00
881	SD NEGERI SIDAREJA 04	79.846,00		Bank Jateng Cabang Cilacap	3.137.006.604	10.299,00	90.145,00
882	SD NEGERI SIDAREJA 06	-		Bank Jateng Cabang Cilacap	2.137.007.234	824.323,00	824.323,00
883	SD NEGERI GUNUNGREJA 01	-		Bank Jateng Cabang Cilacap	2.137.017.230	270.142,00	270.142,00
884	SD NEGERI GUNUNGREJA 02	-		Bank Jateng Cabang Cilacap	2.137.015.075	48.130,00	48.130,00
885	SD NEGERI SIDAMULYA 01	-		Bank Jateng Cabang Cilacap	3.137.006.591	556.650,00	556.650,00
886	SD NEGERI SIDAMULYA 03	-		Bank Jateng Cabang Cilacap	2.137.014.664	930.000,00	930.000,00
887	SD NEGERI SIDAMULYA 04	-		Bank Jateng Cabang Cilacap	2.137.040.088	13.674,00	13.674,00
888	SD NEGERI SUDAGARAN 01	-		Bank Jateng Cabang Cilacap	2.137.014.877	-	-
889	SD NEGERI SUDAGARAN 02	-		Bank Jateng Cabang Cilacap	2.137.014.711	44.600,00	44.600,00
890	SD NEGERI SUDAGARAN 03	-		Bank Jateng Cabang Cilacap	2.137.026.191	53.201,00	53.201,00



No	Nama OPD	Kas Tunai		Kas Bank			Total (Rp)
		Saldo (Rp)		Nama Bank	No Rekening	Saldo (Rp)	
891	SD NEGERI TINGGARJAYA 01	-		Bank Jateng Cabang Cilacap	2.137.003.719	13.000,00	13.000,00
892	SD NEGERI TINGGARJAYA 02	-		Bank Jateng Cabang Cilacap	3.137.006.557	32,00	32,00
893	SD NEGERI TINGGARJAYA 03	-		Bank Jateng Cabang Cilacap	2.137.014.796	331.960,00	331.960,00
894	SD NEGERI TINGGARJAYA 06	-		Bank Jateng Cabang Cilacap	2.137.040.096	272.289,00	272.289,00
895	SD NEGERI TEGALSARI 01	9.600,00		Bank Jateng Cabang Cilacap	2.137.017.043	25.000,00	34.600,00
896	SD NEGERI TEGALSARI 02	-		Bank Jateng Cabang Cilacap	2.137.040.100	10.000,00	10.000,00
897	SD NEGERI TEGALSARI 03	-		Bank Jateng Cabang Cilacap	2.137.024.270	270.000,00	270.000,00
898	SD NEGERI TEGALSARI 04	-		Bank Jateng Cabang Cilacap	2.137.017.094	20.000,00	20.000,00
899	SD NEGERI MARGASARI 01	-		Bank Jateng Cabang Cilacap	2.137.017.329	320.323,00	320.323,00
900	SD NEGERI MARGASARI 02	-		Bank Jateng Cabang Cilacap	2.137.023.727	124.000,00	124.000,00
901	SD NEGERI KUNCI 01	270.000,00		Bank Jateng Cabang Cilacap	2.137.040.118	297.834,00	567.834,00
902	SD NEGERI KUNCI 02	347.850,00		Bank Jateng Cabang Cilacap	2.137.026.210	763.150,00	1.111.000,00
903	SD NEGERI KUNCI 03	-		Bank Jateng Cabang Cilacap	2.137.017.175	20.726,00	20.726,00
904	SD NEGERI KUNCI 04	-		Bank Jateng Cabang Cilacap	2.137.017.035	57.750,00	57.750,00
905	SD NEGERI PENYARANG 01	-		Bank Jateng Cabang Cilacap	2.137.023.874	900.000,00	900.000,00
906	SD NEGERI PENYARANG 02	-		Bank Jateng Cabang Cilacap	2.137.017.183	-	-
907	SD NEGERI PENYARANG 03	-		Bank Jateng Cabang Cilacap	2.137.024.327	-	-
908	SD NEGERI PENYARANG 04	-		Bank Jateng Cabang Cilacap	2.137.040.126	305.000,00	305.000,00
909	SD NEGERI KARANGGEDANG 01	-		Bank Jateng Cabang Cilacap	3.137.007.141	26.714,00	26.714,00
910	SD NEGERI KARANGGEDANG 02	-		Bank Jateng Cabang Cilacap	2.137.040.134	10.000,00	10.000,00
911	SD NEGERI KARANGGEDANG 03	1.050,00		Bank Jateng Cabang Cilacap	2.137.017.418	40.089,00	41.139,00
912	SD NEGERI WANAREJA 01	-		Bank Jateng Cabang Cilacap	3.065.057.114	912.000,00	912.000,00
913	SD NEGERI WANAREJA 02	-		Bank Jateng Cabang Cilacap	3.065.057.122	46.500,00	46.500,00
914	SD NEGERI WANAREJA 03	-		Bank Jateng Cabang Cilacap	3.065.057.131	12.900,00	12.900,00
915	SD NEGERI WANAREJA 04	-		Bank Jateng Cabang Cilacap	3.065.057.149	10.000,00	10.000,00
916	SD NEGERI WANAREJA 06	-		Bank Jateng Cabang Cilacap	2.065.044.697	522,00	522,00
917	SD NEGERI WANAREJA 07	-		Bank Jateng Cabang Cilacap	3.065.057.157	20.410,00	20.410,00
918	SD NEGERI ADIMULYA 01	-		Bank Jateng Cabang Cilacap	3.065.057.165	10.613,00	10.613,00
919	SD NEGERI ADIMULYA 02	50.186,00		Bank Jateng Cabang Cilacap	3.065.003.928	49.814,00	100.000,00
920	SD NEGERI ADIMULYA 03	-		Bank Jateng Cabang Cilacap	2.065.042.538	10.000,00	10.000,00
921	SD NEGERI ADIMULYA 04	-		Bank Jateng Cabang Cilacap	3.065.003.936	90.098,00	90.098,00
922	SD NEGERI ADIMULYA 05	-		Bank Jateng Cabang Cilacap	3.065.003.022	321,00	321,00
923	SD NEGERI ADIMULYA 06	-		Bank Jateng Cabang Cilacap	3.065.004.096	114,00	114,00
924	SD NEGERI SIDAMULYA 01	-		Bank Jateng Cabang Cilacap	2.065.042.355	185,00	185,00
925	SD NEGERI SIDAMULYA 02	-		Bank Jateng Cabang Cilacap	3.065.003.987	10.924,00	10.924,00
926	SD NEGERI SIDAMULYA 03	-		Bank Jateng Cabang Cilacap	3.065.003.146	30.000,00	30.000,00
927	SD NEGERI SIDAMULYA 05	-		Bank Jateng Cabang Cilacap	3.065.001.844	872,00	872,00
928	SD NEGERI SIDAMULYA 06	0,00		Bank Jateng Cabang Cilacap	3.065.057.173	63.919,00	63.919,00
929	SD NEGERI MADURA 01	-		Bank Jateng Cabang Cilacap	2.065.038.094	1.641.590,00	1.641.590,00

No	Nama OPD	Kas Tunai		Kas Bank			Total (Rp)
		Saldo (Rp)	Nama Bank	No Rekening	Saldo (Rp)		
930	SD NEGERI MADURA 02	-	Bank Jateng Cabang Cilacap	2.065.041.477	300.008,00	300.008,00	
931	SD NEGERI MADURA 05	-	Bank Jateng Cabang Cilacap	2.065.043.019	10.674,00	10.674,00	
932	SD NEGERI MADURA 06	-	Bank Jateng Cabang Cilacap	3.065.022.994	540.950,00	540.950,00	
933	SD NEGERI MADURA 07	-	Bank Jateng Cabang Cilacap	3.065.003.014	280.000,00	280.000,00	
934	SD NEGERI MADURA 08	-	Bank Jateng Cabang Cilacap	3.065.002.751	1.405.685,00	1.405.685,00	
935	SD NEGERI MADURA 09	-	Bank Jateng Cabang Cilacap	3.065.003.031	360.325,00	360.325,00	
936	SD NEGERI MADUSARI 01	18.000,00	Bank Jateng Cabang Cilacap	3.065.057.181	80.000,00	98.000,00	
937	SD NEGERI MADUSARI 02	290.000,00	Bank Jateng Cabang Cilacap	2.065.041.223	4.403,00	294.403,00	
938	SD NEGERI MADUSARI 03	-	Bank Jateng Cabang Cilacap	3.065.057.190	-	-	
939	SD NEGERI BANTAR 01	-	Bank Jateng Cabang Cilacap	3.065.055.979	20.000,00	20.000,00	
940	SD NEGERI BANTAR 02	-	Bank Jateng Cabang Cilacap	3.065.055.952	266,00	266,00	
941	SD NEGERI BANTAR 04	-	Bank Jateng Cabang Cilacap	3.065.055.928	185,00	185,00	
942	SD NEGERI BANTAR 05	-	Bank Jateng Cabang Cilacap	3.065.055.936	560.119,00	560.119,00	
943	SD NEGERI BANTAR 06	-	Bank Jateng Cabang Cilacap	3.065.003.901	72.305,00	72.305,00	
944	SD NEGERI TARISI 01	-	Bank Jateng Cabang Cilacap	3.065.042.390	11.100,00	11.100,00	
945	SD NEGERI TARISI 02	-	Bank Jateng Cabang Cilacap	3.065.023.102	270.000,00	270.000,00	
946	SD NEGERI TARISI 04	-	Bank Jateng Cabang Cilacap	3.065.005.246	15.027,00	15.027,00	
947	SD NEGERI CILONGKRANG 01	-	Bank Jateng Cabang Cilacap	30.650.559.661	279.618,00	279.618,00	
948	SD NEGERI CILONGKRANG 03	-	Bank Jateng Cabang Cilacap	3.065.056.002	19.361,00	19.361,00	
949	SD NEGERI PURWASARI 02	-	Bank Jateng Cabang Cilacap	3.065.002.981	26.650,00	26.650,00	
950	SD NEGERI PURWASARI 03	-	Bank Jateng Cabang Cilacap	3.065.056.151	15.346,00	15.346,00	
951	SD NEGERI PURWASARI 04	-	Bank Jateng Cabang Cilacap	3.065.005.238	120.039,00	120.039,00	
952	SD NEGERI PURWASARI 05	-	Bank Jateng Cabang Cilacap	3.065.005.220	540.450,00	540.450,00	
953	SD NEGERI MAJINGKLAK 01	34.700,00	Bank Jateng Cabang Cilacap	3.065.003.990	10.000,00	44.700,00	
954	SD NEGERI MAJINGKLAK 02	-	Bank Jateng Cabang Cilacap	3.065.093.277	29.411,00	29.411,00	
955	SD NEGERI MAJINGKLAK 03	-	Bank Jateng Cabang Cilacap	3.065.003.073	230.000,00	230.000,00	
956	SD NEGERI MAJINGKLAK 04	-	Bank Jateng Cabang Cilacap	3.065.004.070	10.580,00	10.580,00	
957	SD NEGERI MALABAR 01	-	Bank Jateng Cabang Cilacap	3.065.057.203	124,00	124,00	
958	SD NEGERI MALABAR 02	-	Bank Jateng Cabang Cilacap	3.065.057.211	613.500,00	613.500,00	
959	SD NEGERI MALABAR 03	-	Bank Jateng Cabang Cilacap	3.065.042.257	16.458,00	16.458,00	
960	SD NEGERI MALABAR 04	-	Bank Jateng Cabang Cilacap	3.065.004.011	9.673,00	9.673,00	
961	SD NEGERI MALABAR 05	-	Bank Jateng Cabang Cilacap	3.065.003.952	100.000,00	100.000,00	
962	SD NEGERI LIMBANGAN 01	1.587.700,00	Bank Jateng Cabang Cilacap	3.065.003.162	10.030.208,00	11.617.908,00	
963	SD NEGERI LIMBANGAN 03	3.000,00	Bank Jateng Cabang Cilacap	2.065.042.500	6.000,00	9.000,00	
964	SD NEGERI LIMBANGAN 04	-	Bank Jateng Cabang Cilacap	3.065.057.220	6.850,00	6.850,00	
965	SD NEGERI LIMBANGAN 05	-	Bank Jateng Cabang Cilacap	3.065.057.238	206.888,00	206.888,00	
966	SD NEGERI LIMBANGAN 06	-	Bank Jateng Cabang Cilacap	3.065.003.049	37,00	37,00	
967	SD NEGERI LIMBANGAN 07	-	Bank Jateng Cabang Cilacap	3.065.057.246	1.620.341,00	1.620.341,00	
968	SD NEGERI LIMBANGAN 08	-	Bank Jateng Cabang Cilacap	3.065.004.037	270.000,00	270.000,00	

No	Nama OPD	Kas Tunai		Kas Bank			Total (Rp)
		Saldo (Rp)		Nama Bank	No Rekening	Saldo (Rp)	
969	SD NEGERI TAMBAKSARI 01	-		Bank Jateng Cabang Cilacap	3.065.004.029	690.000,00	690.000,00
970	SD NEGERI TAMBAKSARI 02	-		Bank Jateng Cabang Cilacap	3.065.003.065	90.144,00	90.144,00
971	SD NEGERI PALUGON 01	-		Bank Jateng Cabang Cilacap	3.065.057.254	147.491,00	147.491,00
972	SD NEGERI PALUGON 02	-		Bank Jateng Cabang Cilacap	2.065.043.348	-	-
973	SD NEGERI JAMBU 01	-		Bank Jateng Cabang Cilacap	3.065.004.053	374.064,00	374.064,00
974	SD NEGERI JAMBU 02	-		Bank Jateng Cabang Cilacap	3.065.004.177	30.513,00	30.513,00
975	SD NEGERI CIGINTUNG 01	473.879,00		Bank Jateng Cabang Cilacap	3.065.004.045	95.121,00	569.000,00
<b>E:2</b>	<b>BOS Reguler SMP</b>						
1	SMP Negeri 1 Cilacap (BOS)	-		Bank Jateng Cabang Cilacap	2.012.167.953	27.105.000,00	27.105.000,00
2	SMP Negeri 2 Cilacap (BOS)	50.183,00		Bank Jateng Cabang Cilacap	3.012.084.381	2.658.490,00	2.708.673,00
3	SMP Negeri 3 Cilacap (BOS)	727,00		Bank Jateng Cabang Cilacap	3.012.004.647	2.260.934,00	2.261.661,00
4	SMP Negeri 4 Cilacap (BOS)	-		Bank Jateng Cabang Cilacap	3.012.064.771	-	-
5	SMP Negeri 5 Cilacap (BOS)	-		Bank Jateng Cabang Cilacap	3.012.064.801	285.368,00	285.368,00
6	SMP Negeri 6 Cilacap (BOS)	-		Bank Jateng Cabang Cilacap	3.012.064.780	7.203.636,00	7.203.636,00
7	SMP Negeri 7 Cilacap (BOS)	-		Bank Jateng Cabang Cilacap	3.012.083.156	5.790.000,00	5.790.000,00
8	SMP Negeri 8 Cilacap (BOS)	-		Bank Jateng Cabang Cilacap	3.012.064.755	6.409.505,00	6.409.505,00
9	SMP Negeri 9 Cilacap (BOS)	-		Bank Jateng Cabang Cilacap	3.012.081.064	19.303.810,00	19.303.810,00
10	SMP Negeri 1 Kawunganten (BOS)	778.005,00		Bank Jateng Cabang Cilacap	3.132.043.417	44.071.377,00	44.849.382,00
11	SMP Negeri 2 Kawunganten (BOS)	-		Bank Jateng Cabang Cilacap	3.132.005.418	29.712.794,00	29.712.794,00
12	SMP Negeri 3 Kawunganten (BOS)	-		Bank Jateng Cabang Cilacap	2.012.049.768	11.011.455,00	11.011.455,00
13	SMP Negeri 4 Kawunganten Satu Atap (BOS)	8.468,00		Bank Jateng Cabang Cilacap	3.132.042.208	66.532,00	75.000,00
14	SMP Negeri 1 Cimanggung (BOS)	-		Bank Jateng Cabang Cilacap	3.065.059.389	175.171.849,00	175.171.849,00
15	SMP Negeri 2 Cimanggung (BOS)	-		Bank Jateng Cabang Cilacap	3.065.056.355	32.390.773,00	32.390.773,00
16	SMP Negeri 1 Cimanggung Satu Atap (BOS)	-		Bank Jateng Cabang Cilacap	3.065.056.363	-	-
17	SMP Negeri 4 Cimanggung Satu Atap (BOS)	-		Bank Jateng Cabang Cilacap	3.065.082.356	16.619.100,00	16.619.100,00
18	SMP Negeri 1 Gandrungmangu (BOS)	-		Bank Jateng Cabang Cilacap	2.137.040.991	2.665.315,00	2.665.315,00
19	SMP Negeri 2 Gandrungmangu (BOS)	107.958,00		Bank Jateng Cabang Cilacap	2.137.042.536	7.644.600,00	7.752.558,00
20	SMP Negeri 3 Gandrungmangu (BOS)	48.000,00		Bank Jateng Cabang Cilacap	2.137.040.169	1.658.983,00	1.706.983,00
21	SMP Negeri 1 Gandrungmangu Satu Atap (BOS)	-		Bank Jateng Cabang Cilacap	2.137.040.177	-	-
22	SMP Negeri 1 Jeruklegi (BOS)	1.581.000,00		Bank Jateng Cabang Cilacap	3.132.043.409	43,00	1.581.043,00
23	SMP Negeri 2 Jeruklegi (BOS)	-		Bank Jateng Cabang Cilacap	3.132.043.506	73.843.457,00	73.843.457,00
24	SMP Negeri 3 Jeruklegi (BOS)	-		Bank Jateng Cabang Cilacap	3.132.043.425	449.725,00	449.725,00
25	SMP Negeri 1 Dayeuhluhur (BOS)	18.250,00		Bank Jateng Cabang Cilacap	2.065.022.441	10.000,00	28.250,00
26	SMP Negeri 2 Dayeuhluhur (BOS)	35.540,00		Bank Jateng Cabang Cilacap	3.065.056.401	1.056.168,00	1.091.708,00
27	SMP Negeri 1 Majenang (BOS)	-		Bank Jateng Cabang Cilacap	3.065.056.452	2.356.834,00	2.356.834,00
28	SMP Negeri 2 Majenang (BOS)	178.084,00		Bank Jateng Cabang Cilacap	3.065.021.253	140.880.878,00	141.058.962,00
29	SMP Negeri 3 Majenang (BOS)	-		Bank Jateng Cabang Cilacap	3.065.056.461	21.927.878,00	21.927.878,00
30	SMP Negeri 4 Majenang (BOS)	958.362,00		Bank Jateng Cabang Cilacap	3.065.002.263	-	958.362,00

No	Nama OPD	Kas Tunai		Kas Bank			Total (Rp)
		Saldo (Rp)	Nama Bank	No Rekening	Saldo (Rp)		
31	SMP Negeri 5 Majenang Satu Atap (BOS)	-	Bank Jateng Cabang Cilacap	3.065.049.324	296.256,00	296.256,00	
32	SMP Negeri 6 Majenang Satu Atap (BOS)	168.800,00	Bank Jateng Cabang Cilacap	3.065.058.714	1.419,00	170.219,00	
33	SMP Negeri 7 Majenang Satu Atap (BOS)	9.350,00	Bank Jateng Cabang Cilacap	3.065.058.749	1.212.499,00	1.221.849,00	
34	SMP Negeri 1 Cipari (BOS)	-	Bank Jateng Cabang Cilacap	2.137.040.967	-	-	
35	SMP Negeri 2 Cipari (BOS)	-	Bank Jateng Cabang Cilacap	3.137.001.717	55.285.200,00	55.285.200,00	
36	SMP Negeri 3 Cipari Satu Atap (BOS)	-	Bank Jateng Cabang Cilacap	3.137.003.782	660.000,00	660.000,00	
37	SMP Negeri 4 Cipari (BOS)	-	Bank Jateng Cabang Cilacap	2.137.041.017	44.699,00	44.699,00	
38	SMP Negeri 1 Sampang (BOS)	-	Bank Jateng Cabang Cilacap	3.012.083.024	138.711.955,00	138.711.955,00	
39	SMP Negeri 2 Sampang (BOS)	-	Bank Jateng Cabang Cilacap	3.121.057.602	150.294,00	150.294,00	
40	SMP Negeri 1 Adipala (BOS)	-	Bank Jateng Cabang Cilacap	3.121.057.581	796.485,00	796.485,00	
41	SMP Negeri 2 Adipala (BOS)	-	Bank Jateng Cabang Cilacap	3.121.057.629	8.434.274,00	8.434.274,00	
42	SMP Negeri 1 Binangun (BOS)	-	Bank Jateng Cabang Cilacap	3.121.057.661	145.194,00	145.194,00	
43	SMP Negeri 2 Binangun (BOS)	-	Bank Jateng Cabang Cilacap	3.121.048.646	1.760.605,00	1.760.605,00	
44	SMP Negeri 3 Binangun (BOS)	-	Bank Jateng Cabang Cilacap	3.121.002.450	84.400,00	84.400,00	
45	SMP Negeri 1 Bantarsari (BOS)	919.700,00	Bank Jateng Cabang Cilacap	2.137.041.106	676.973,00	1.596.673,00	
46	SMP Negeri 2 Bantarsari (BOS)	653.640,00	Bank Jateng Cabang Cilacap	2.137.024.214	1.059.120,00	1.712.760,00	
47	SMP Negeri 3 Bantarsari (BOS)	117.000,00	Bank Jateng Cabang Cilacap	2.137.041.335	260.631,00	377.631,00	
48	SMP Negeri 1 Bantarsari Satu Atap (BOS)	-	Bank Jateng Cabang Cilacap	2.137.041.033	25.505,00	25.505,00	
49	SMP Negeri 1 Kedungreja (BOS)	465.770,00	Bank Jateng Cabang Cilacap	2.137.040.207	333.406,00	799.176,00	
50	SMP Negeri 2 Kedungreja (BOS)	-	Bank Jateng Cabang Cilacap	2.137.040.941	81.506,00	81.506,00	
51	SMP Negeri 3 Kedungreja (BOS)	163.762,00	Bank Jateng Cabang Cilacap	2.137.040.215	379.522,00	543.284,00	
52	SMP Negeri 4 Kedungreja Satu Atap (BOS)	-	Bank Jateng Cabang Cilacap	2.137.040.223	1.994.057,00	1.994.057,00	
53	SMP Negeri 1 Kroya (BOS)	-	Bank Jateng Cabang Cilacap	3.121.068.817	1.333.992,00	1.333.992,00	
54	SMP Negeri 2 Kroya (BOS)	-	Bank Jateng Cabang Cilacap	3.121.021.513	166.807,00	166.807,00	
55	SMP Negeri 3 Kroya (BOS)	46,00	Bank Jateng Cabang Cilacap	3.121.048.468	1.625.209,00	1.625.255,00	
56	SMP Negeri 4 Kroya (BOS)	-	Bank Jateng Cabang Cilacap	3.121.057.599	109.884,00	109.884,00	
57	SMP Negeri 5 Kroya (BOS)	-	Bank Jateng Cabang Cilacap	3.121.057.572	928.647,00	928.647,00	
58	SMP Negeri 6 Kroya (BOS)	62.395,00	Bank Jateng Cabang Cilacap	3.121.057.637	392.961,00	455.356,00	
59	SMP Negeri 1 Kesugihan (BOS)	-	Bank Jateng Cabang Cilacap	3.132.006.376	888.416,00	888.416,00	
60	SMP Negeri 2 Kesugihan (BOS)	-	Bank Jateng Cabang Cilacap	3.012.082.532	3.099.783,00	3.099.783,00	
61	SMP Negeri 3 Kesugihan (BOS)	27.318,00	Bank Jateng Cabang Cilacap	3.132.043.395	89.224.467,00	89.251.785,00	
62	SMP Negeri 1 Karangpucung (BOS)	-	Bank Jateng Cabang Cilacap	3.065.056.410	13.155.270,00	13.155.270,00	
63	SMP Negeri 2 Karangpucung (BOS)	-	Bank Jateng Cabang Cilacap	3.065.047.372	10.000,00	10.000,00	
64	SMP Negeri 3 Karangpucung Satu Atap (BOS)	-	Bank Jateng Cabang Cilacap	3.065.056.045	330.000,00	330.000,00	
65	SMP Negeri 4 Karangpucung Satu Atap (BOS)	-	Bank Jateng Cabang Cilacap	3.065.056.282	592.610,00	592.610,00	
66	SMP Negeri 1 Sidareja (BOS)	-	Bank Jateng Cabang Cilacap	2.137.042.307	3.934.194,00	3.934.194,00	
67	SMP Negeri 2 Sidareja (BOS)	1.210.925,00	Bank Jateng Cabang Cilacap	2.137.042.447	9.435.927,00	10.646.852,00	
68	SMP Negeri 3 Sidareja (BOS)	925,00	Bank Jateng Cabang Cilacap	2.137.040.983	4.081,00	5.006,00	
69	SMP Negeri 1 Wanareja (BOS)	1.154.969,00	Bank Jateng Cabang Cilacap	3.065.059.371	27.886.406,00	29.041.375,00	

No	Nama OPD	Kas Tunai		Kas Bank			Total (Rp)
		Saldo (Rp)		Nama Bank	No Rekening	Saldo (Rp)	
70	SMP Negeri 2 Wanareja (BOS)	-		Bank Jateng Cabang Cilacap	3.065.056.509	990.000,00	990.000,00
71	SMP Negeri 3 Wanareja (BOS)	-		Bank Jateng Cabang Cilacap	3.065.056.525	660.600,00	660.600,00
72	SMP Negeri 1 Wanareja Satu Atap (BOS)	36.300,00		Bank Jateng Cabang Cilacap	3.065.056.517	31.157,00	67.457,00
73	SMP Negeri 1 Nusawungu (BOS)	-		Bank Jateng Cabang Cilacap	3.121.057.688	115,00	115,00
74	SMP Negeri 2 Nusawungu (BOS)	-		Bank Jateng Cabang Cilacap	3.121.057.611	15.477.033,00	15.477.033,00
75	SMP Negeri 3 Nusawungu (BOS)	-		Bank Jateng Cabang Cilacap	3.121.057.564	61.232.277,00	61.232.277,00
76	SMP Negeri 1 Patimuan (BOS)	-		Bank Jateng Cabang Cilacap	2.137.041.050	2.572.789,00	2.572.789,00
77	SMP Negeri 2 Patimuan Satu Atap (BOS)	660.000,00		Bank Jateng Cabang Cilacap	2.137.040.258	15.372,00	675.372,00
78	SMP Negeri 3 Patimuan Satu Atap (BOS)	-		Bank Jateng Cabang Cilacap	2.137.016.942	41.200,00	41.200,00
79	SMP Negeri 1 Maos (BOS)	-		Bank Jateng Cabang Cilacap	3.121.057.653	1.576.013,00	1.576.013,00
80	SMP Negeri 2 Maos (BOS)	-		Bank Jateng Cabang Cilacap	3.121.057.742	15.004.217,00	15.004.217,00
81	SMP Negeri 3 Maos (BOS)	570,00		Bank Jateng Cabang Cilacap	3.121.057.351	2.739.927,00	2.740.497,00
82	SMP Negeri 1 Kampung Laut (BOS)	-		Bank Jateng Cabang Cilacap	3.132.043.255	3.741.410,00	3.741.410,00
83	SMP Negeri 2 Kampung Laut (BOS)	-		Bank Jateng Cabang Cilacap	3.012.069.277	54.235,00	54.235,00
84	SMP Negeri 1 Kampung Laut Satu Atap (BOS)	700,00		Bank Jateng Cabang Cilacap	3.132.043.247	1.210.000,00	1.210.700,00

**PEMERINTAH KABUPATEN CILACAP**  
**DINAS PENDIDIKAN DAN KEBUDAYAAN KABUPATEN CILACAP**  
**REKAP KERTAS KERJA SD & SMP TAHUN 2021**

NO	KODE SEKOLAH	NAMA SEKOLAH	KORWIL	Pendapatan BOS							JUMLAH PENDAPATAN BOS (I)
				Sakhrir audited 2020 plus Pajak	Sakhrir audited murni	Hutang Pajak 2020	Penerimaan Dana BOS Tahun 2021	Afirmasi / Kinerja 2021	penyeteroran itkab Tahun 2021		
(1)	(2)	(3)	(4)	(5)	(5A)	(6)	(7)	(8)	(9)	(10-5+7+8+9)	
1	1.01.02.01	SMP Negeri 1 Cilacap (BOS)	Kec. Cilacap Selatan	86.416.793,00	86.416.793,00	-	1.035.650.000,00	-	-	8.145.000,00	1.130.211.793,00
2	1.01.02.02	SMP Negeri 2 Cilacap (BOS)	Kec. Cilacap Tengah	46.382.290,00	46.382.290,00	-	830.720.000,00	-	-	-	877.102.290,00
3	1.01.02.03	SMP Negeri 3 Cilacap (BOS)	Kec. Cilacap Selatan	114.252.624,00	114.252.624,00	-	928.950.000,00	-	-	-	1.043.202.624,00
4	1.01.02.04	SMP Negeri 4 Cilacap (BOS)	Kec. Cilacap Tengah	14.563.608,00	14.563.608,00	-	833.140.000,00	-	-	-	847.703.608,00
5	1.01.02.05	SMP Negeri 5 Cilacap (BOS)	Kec. Cilacap Utara	2.084.378,00	2.084.378,00	-	947.210.000,00	-	-	-	949.294.378,00
6	1.01.02.06	SMP Negeri 6 Cilacap (BOS)	Kec. Cilacap Tengah	120.961.948,00	120.961.948,00	-	834.020.000,00	-	-	-	954.981.948,00
7	1.01.02.07	SMP Negeri 7 Cilacap (BOS)	Kec. Cilacap Utara	36.647.103,00	36.647.103,00	-	874.610.000,00	-	-	5.405.000,00	916.662.103,00
8	1.01.02.08	SMP Negeri 8 Cilacap (BOS)	Kec. Cilacap Selatan	25.196.758,00	25.196.758,00	-	821.590.000,00	-	-	21.421.750,00	868.208.508,00
9	1.01.02.09	SMP Negeri 9 Cilacap (BOS)	Kec. Cilacap Tengah	40.483.660,00	40.483.660,00	-	397.210.000,00	-	-	-	437.693.660,00
10	1.01.02.10	SMP Negeri 1 Kawunganten (BOS)	Kec. Kawunganten	59.528.082,00	59.528.082,00	-	728.420.000,00	-	-	2.384.545,00	790.332.627,00
11	1.01.02.11	SMP Negeri 2 Kawunganten (BOS)	Kec. Kawunganten	182.270.026,00	182.270.026,00	-	730.180.000,00	-	-	18.642.550,00	931.092.576,00
12	1.01.02.12	SMP Negeri 3 Kawunganten (BOS)	Kec. Kawunganten	19.148.233,00	19.148.233,00	-	383.570.000,00	-	-	-	402.718.233,00
13	1.01.02.13	SMP Negeri 4 Kawunganten Satu Atap (BOS)	Kec. Kawunganten	19.275.032,00	19.275.032,00	-	155.760.000,00	-	-	-	175.035.032,00
14	1.01.02.14	SMP Negeri 1 Cimanngu (BOS)	Kec. Cimanngu	129.418.849,00	129.418.849,00	-	840.070.000,00	-	-	32.905.900,00	1.002.394.749,00
15	1.01.02.15	SMP Negeri 2 Cimanngu (BOS)	Kec. Cimanngu	99.773,00	99.773,00	-	608.960.000,00	-	-	32.247.500,00	641.307.273,00
16	1.01.02.16	SMP Negeri 1 Cimanngu Satu Atap (BOS)	Kec. Cimanngu	520.000,00	520.000,00	-	80.190.000,00	-	-	-	80.710.000,00
17	1.01.02.17	SMP Negeri 4 Cimanngu Satu Atap (BOS)	Kec. Cimanngu	7.447.100,00	7.447.100,00	-	148.830.000,00	-	-	-	156.277.100,00
18	1.01.02.18	SMP Negeri 1 Gandrungmangu (BOS)	Kec. Gandrungmangu	590.515,00	590.515,00	-	834.350.000,00	-	-	2.250.000,00	837.190.515,00
19	1.01.02.19	SMP Negeri 2 Gandrungmangu (BOS)	Kec. Gandrungmangu	3.235.400,00	3.235.400,00	-	473.330.000,00	-	-	-	476.565.400,00
20	1.01.02.20	SMP Negeri 3 Gandrungmangu (BOS)	Kec. Gandrungmangu	12.132.983,00	12.132.983,00	-	526.900.000,00	-	-	-	539.032.983,00
21	1.01.02.21	SMP Negeri 1 Gandrungmangu Satu Atap (BOS)	Kec. Gandrungmangu	696.150,00	696.150,00	-	309.210.000,00	-	-	-	309.906.150,00
22	1.01.02.22	SMP Negeri 1 Jeruklegi (BOS)	Kec. Jeruklegi	23.643.343,00	23.643.343,00	-	840.070.000,00	-	-	1.581.000,00	865.294.343,00
23	1.01.02.23	SMP Negeri 2 Jeruklegi (BOS)	Kec. Jeruklegi	157.111.457,00	157.111.457,00	-	804.210.000,00	-	-	16.580.000,00	977.901.457,00
24	1.01.02.24	SMP Negeri 3 Jeruklegi (BOS)	Kec. Jeruklegi	26.218.850,00	26.218.850,00	-	261.470.000,00	-	-	-	287.688.850,00
25	1.01.02.25	SMP Negeri 1 Dayeuhluhur (BOS)	Kec. Dayeuhluhur	2.405.298,00	2.405.298,00	-	566.830.000,00	-	-	-	569.235.298,00
26	1.01.02.26	SMP Negeri 2 Dayeuhluhur (BOS)	Kec. Dayeuhluhur	1.410.167,00	1.410.167,00	-	733.040.000,00	-	-	-	734.450.167,00
27	1.01.02.27	SMP Negeri 1 Majenang (BOS)	Kec. Majenang	1.408.198,00	1.408.198,00	-	838.860.000,00	-	-	4.025.000,00	844.293.198,00
28	1.01.02.28	SMP Negeri 2 Majenang (BOS)	Kec. Majenang	118.594.173,00	118.594.173,00	-	1.027.620.000,00	-	-	-	1.146.214.173,00
29	1.01.02.29	SMP Negeri 3 Majenang (BOS)	Kec. Majenang	5.613.778,00	5.613.778,00	-	852.170.000,00	-	-	-	857.783.778,00
30	1.01.02.30	SMP Negeri 4 Majenang (BOS)	Kec. Majenang	5.161.915,00	5.161.915,00	-	477.510.000,00	-	-	-	482.671.915,00
31	1.01.02.31	SMP Negeri 5 Majenang Satu Atap (BOS)	Kec. Majenang	5.258.031,00	5.258.031,00	-	136.730.000,00	-	-	-	141.988.031,00
32	1.01.02.32	SMP Negeri 6 Majenang Satu Atap (BOS)	Kec. Majenang	170.219,00	170.219,00	-	90.090.000,00	-	-	-	90.260.219,00
33	1.01.02.33	SMP Negeri 7 Majenang Satu Atap (BOS)	Kec. Majenang	712.899,00	712.899,00	-	231.440.000,00	-	-	-	232.152.899,00
34	1.01.02.34	SMP Negeri 1 Cipari (BOS)	Kec. Cipari	166.500,00	166.500,00	-	800.560.000,00	-	-	-	800.526.500,00
35	1.01.02.35	SMP Negeri 2 Cipari (BOS)	Kec. Cipari	1.415.085,00	1.415.085,00	-	359.590.000,00	-	-	55.285.200,00	416.290.285,00
36	1.01.02.36	SMP Negeri 3 Cipari Satu Atap (BOS)	Kec. Cipari	6.290.500,00	6.290.500,00	-	149.820.000,00	-	-	5.274.750,00	161.385.250,00
37	1.01.02.37	SMP Negeri 4 Cipari (BOS)	Kec. Cipari	1.523.748,00	1.523.748,00	-	233.860.000,00	-	-	-	235.383.748,00
38	1.01.02.38	SMP Negeri 1 Sampang (BOS)	Kec. Sampang	153.092.955,00	153.092.955,00	-	841.830.000,00	-	-	9.200.000,00	1.004.122.955,00
39	1.01.02.39	SMP Negeri 2 Sampang (BOS)	Kec. Sampang	29.705.594,00	29.705.594,00	-	624.470.000,00	-	-	-	654.175.594,00
40	1.01.02.40	SMP Negeri 1 Adipala (BOS)	Kec. Adipala	152.823.921,00	152.823.921,00	-	832.370.000,00	-	-	-	985.193.921,00
41	1.01.02.41	SMP Negeri 2 Adipala (BOS)	Kec. Adipala	121.751.474,00	121.751.474,00	-	821.920.000,00	-	-	-	943.671.474,00
42	1.01.02.42	SMP Negeri 1 Binangun (BOS)	Kec. Binangun	81.555.394,00	81.555.394,00	-	874.720.000,00	-	-	-	956.275.394,00
43	1.01.02.43	SMP Negeri 2 Binangun (BOS)	Kec. Binangun	147.817.355,00	147.817.355,00	-	693.220.000,00	-	-	-	841.037.355,00
44	1.01.02.44	SMP Negeri 3 Binangun (BOS)	Kec. Binangun	27.934.000,00	27.934.000,00	-	623.370.000,00	-	-	-	651.304.000,00
45	1.01.02.45	SMP Negeri 1 Bantarsari (BOS)	Kec. Bantarsari	5.200.673,00	5.200.673,00	-	598.730.000,00	-	-	-	603.930.673,00
46	1.01.02.46	SMP Negeri 2 Bantarsari (BOS)	Kec. Bantarsari	8.000.120,00	8.000.120,00	-	577.170.000,00	-	-	-	585.170.120,00
47	1.01.02.47	SMP Negeri 3 Bantarsari (BOS)	Kec. Bantarsari	14.765.331,00	14.765.331,00	-	177.980.000,00	-	-	-	192.745.331,00

(1)	(2)	(3)	(4)	(5)	(5A)	(6)	(7)	(8)	(9)	(10-5+7+8+9)
48	1.01.02.48	SMP Negeri 1 Bantarsari Satu Atap (BOS)	Kec. Bantarsari	12.113.198,00	12.113.198,00	-	299.640.000,00	-	-	311.753.198,00
49	1.01.02.49	SMP Negeri 1 Kedungreja (BOS)	Kec. Kedungreja	1.964.651,00	1.964.651,00	-	778.030.000,00	-	-	779.994.651,00
50	1.01.02.50	SMP Negeri 2 Kedungreja (BOS)	Kec. Kedungreja	268.524,00	268.524,00	-	624.910.000,00	-	-	625.178.524,00
51	1.01.02.51	SMP Negeri 3 Kedungreja (BOS)	Kec. Kedungreja	322.522,00	322.522,00	-	559.790.000,00	-	-	560.112.522,00
52	1.01.02.52	SMP Negeri 4 Kedungreja Satu Atap (BOS)	Kec. Kedungreja	584.700,00	584.700,00	-	237.820.000,00	-	-	238.404.700,00
53	1.01.02.53	SMP Negeri 1 Kroya (BOS)	Kec. Kroya	45.801.392,00	45.801.392,00	-	835.120.000,00	-	13.308.000,00	894.229.392,00
54	1.01.02.54	SMP Negeri 2 Kroya (BOS)	Kec. Kroya	58.521.804,00	58.521.804,00	-	825.440.000,00	-	-	883.961.804,00
55	1.01.02.55	SMP Negeri 3 Kroya (BOS)	Kec. Kroya	64.089.213,00	64.089.213,00	-	836.550.000,00	-	1.600.000,00	902.239.213,00
56	1.01.02.56	SMP Negeri 4 Kroya (BOS)	Kec. Kroya	9.709.950,00	9.709.950,00	-	881.760.000,00	-	7.976.500,00	899.446.450,00
57	1.01.02.57	SMP Negeri 5 Kroya (BOS)	Kec. Kroya	21.355.843,00	21.355.843,00	-	809.050.000,00	-	-	830.405.843,00
58	1.01.02.58	SMP Negeri 6 Kroya (BOS)	Kec. Kroya	152.623.789,00	152.623.789,00	-	552.420.000,00	-	-	705.043.789,00
59	1.01.02.59	SMP Negeri 1 Kesugihan (BOS)	Kec. Kesugihan	40.578.995,00	40.578.995,00	-	738.430.000,00	-	-	779.008.995,00
60	1.01.02.60	SMP Negeri 2 Kesugihan (BOS)	Kec. Kesugihan	81.533.920,00	81.533.920,00	-	839.740.000,00	-	-	921.273.920,00
61	1.01.02.61	SMP Negeri 3 Kesugihan (BOS)	Kec. Kesugihan	112.358.629,00	112.358.629,00	-	835.230.000,00	-	-	947.588.629,00
62	1.01.02.62	SMP Negeri 1 Karangpucung (BOS)	Kec. Karangpucung	12.656.985,00	11.907.270,00	749.715,00	833.910.000,00	-	-	846.566.985,00
63	1.01.02.63	SMP Negeri 2 Karangpucung (BOS)	Kec. Karangpucung	9.548.556,00	9.548.556,00	-	739.420.000,00	-	-	748.968.556,00
64	1.01.02.64	SMP Negeri 3 Karangpucung Satu Atap (BOS)	Kec. Karangpucung	1.006,00	1.006,00	-	245.960.000,00	-	-	245.961.006,00
65	1.01.02.65	SMP Negeri 4 Karangpucung Satu Atap (BOS)	Kec. Karangpucung	1.297.138,00	1.297.138,00	-	162.910.000,00	-	-	164.207.138,00
66	1.01.02.66	SMP Negeri 1 Sidareja (BOS)	Kec. Sidareja	353.197.522,00	353.197.522,00	-	834.570.000,00	-	-	1.187.767.522,00
67	1.01.02.67	SMP Negeri 2 Sidareja (BOS)	Kec. Sidareja	6.604.278,00	6.604.278,00	-	677.820.000,00	-	-	684.424.278,00
68	1.01.02.68	SMP Negeri 3 Sidareja (BOS)	Kec. Sidareja	40.446.581,00	40.446.581,00	-	428.010.000,00	-	-	468.456.581,00
69	1.01.02.69	SMP Negeri 1 Wanareja (BOS)	Kec. Wanareja	52.111.406,00	52.111.406,00	-	833.250.000,00	-	-	885.361.406,00
70	1.01.02.70	SMP Negeri 2 Wanareja (BOS)	Kec. Wanareja	4.630.000,00	4.630.000,00	-	638.990.000,00	-	-	643.620.000,00
71	1.01.02.71	SMP Negeri 3 Wanareja (BOS)	Kec. Wanareja	7.377.800,00	7.377.800,00	-	347.160.000,00	-	-	354.537.800,00
72	1.01.02.72	SMP Negeri 1 Wanareja Satu Atap (BOS)	Kec. Wanareja	289.857,00	289.857,00	-	108.350.000,00	-	-	108.639.857,00
73	1.01.02.73	SMP Negeri 1 Nusawungu (BOS)	Kec. Nusawungu	61.310.178,00	61.310.178,00	-	819.830.000,00	-	-	881.140.178,00
74	1.01.02.74	SMP Negeri 2 Nusawungu (BOS)	Kec. Nusawungu	46.282.253,00	46.282.253,00	-	921.910.000,00	-	13.644.000,00	981.836.253,00
75	1.01.02.75	SMP Negeri 3 Nusawungu (BOS)	Kec. Nusawungu	35.961.469,00	35.961.469,00	-	630.740.000,00	-	-	666.701.469,00
76	1.01.02.76	SMP Negeri 1 Patimuan (BOS)	Kec. Patimuan	29.818.000,00	29.818.000,00	-	782.430.000,00	-	-	814.332.971,00
77	1.01.02.77	SMP Negeri 2 Patimuan Satu Atap (BOS)	Kec. Patimuan	205.722,00	205.722,00	-	159.830.000,00	-	2.084.971,00	160.035.722,00
78	1.01.02.78	SMP Negeri 3 Patimuan Satu Atap (BOS)	Kec. Patimuan	3.123.200,00	3.123.200,00	-	332.750.000,00	-	-	335.873.200,00
79	1.01.02.79	SMP Negeri 1 Maos (BOS)	Kec. Maos	161.125.933,00	161.125.933,00	-	736.890.000,00	-	-	898.015.933,00
80	1.01.02.80	SMP Negeri 2 Maos (BOS)	Kec. Maos	112.103.063,00	112.103.063,00	-	842.820.000,00	-	-	954.923.063,00
81	1.01.02.81	SMP Negeri 3 Maos (BOS)	Kec. Maos	2.807.477,00	2.807.477,00	-	626.120.000,00	-	2.388.750,00	631.316.227,00
82	1.01.02.82	SMP Negeri 1 Kampung Laut (BOS)	Kec. Kampung Laut	4.732.210,00	4.732.210,00	-	125.180.000,00	-	-	129.912.210,00
83	1.01.02.83	SMP Negeri 2 Kampung Laut (BOS)	Kec. Kampung Laut	60.035,00	60.035,00	-	245.740.000,00	-	-	245.800.035,00
84	1.01.02.84	SMP Negeri 1 Kampung Laut Satu Atap (BOS)	Kec. Kampung Laut	582.276,00	582.276,00	-	210.210.000,00	-	-	210.792.276,00
85	1.01.03.01	SD NEGERI ADIPALA 01	Kec. Adipala	19.277.456,00	19.277.456,00	-	214.920.000,00	-	-	234.197.456,00
86	1.01.03.02	SD NEGERI ADIPALA 02	Kec. Adipala	8.081.679,00	8.081.679,00	-	224.190.000,00	-	-	232.271.679,00
87	1.01.03.03	SD NEGERI ADIPALA 03	Kec. Adipala	3.087.592,00	3.087.592,00	-	122.400.000,00	-	-	125.487.592,00
88	1.01.03.04	SD NEGERI ADIPALA 05	Kec. Adipala	12.579.315,00	12.579.315,00	-	176.310.000,00	-	-	188.889.315,00
89	1.01.03.05	SD NEGERI ADIPALA 06	Kec. Adipala	276.867,00	276.867,00	-	106.830.000,00	-	-	107.106.867,00
90	1.01.03.06	SD NEGERI ADIPALA 07	Kec. Adipala	11.939.802,00	11.939.802,00	-	192.420.000,00	-	-	204.359.802,00
91	1.01.03.07	SD NEGERI ADIREJA KULON	Kec. Adipala	190.349,00	190.349,00	-	143.100.000,00	-	-	143.290.349,00
92	1.01.03.08	SD NEGERI ADIREJA WETAN 01	Kec. Adipala	689.008,00	689.008,00	-	195.480.000,00	-	-	196.169.008,00
93	1.01.03.09	SD NEGERI ADIREJA WETAN 02	Kec. Adipala	5.322.219,00	5.322.219,00	-	112.320.000,00	-	-	117.642.219,00
94	1.01.03.10	SD NEGERI KARANGANYAR 01	Kec. Adipala	3.404.149,00	3.404.149,00	-	180.270.000,00	-	-	183.674.149,00
95	1.01.03.11	SD NEGERI KARANGANYAR 02	Kec. Adipala	19.980.653,00	19.980.653,00	-	251.730.000,00	-	-	271.710.653,00
96	1.01.03.12	SD NEGERI BUNTON 01	Kec. Adipala	367.301,00	367.301,00	-	127.170.000,00	-	-	127.537.301,00
97	1.01.03.13	SD NEGERI BUNTON 02	Kec. Adipala	4.056.449,00	4.056.449,00	-	205.740.000,00	-	-	209.796.449,00
98	1.01.03.14	SD NEGERI BUNTON 03	Kec. Adipala	550.214,00	550.214,00	-	162.540.000,00	-	-	163.090.214,00
99	1.01.03.15	SD NEGERI WLAHAR 01	Kec. Adipala	1.293.177,00	1.293.177,00	-	226.260.000,00	-	-	227.553.177,00
100	1.01.03.16	SD NEGERI WLAHAR 03	Kec. Adipala	9.973.736,00	9.973.736,00	-	187.290.000,00	-	-	197.263.736,00
101	1.01.03.17	SD NEGERI GOMBOLHARIO 01	Kec. Adipala	2.878.001,00	2.878.001,00	-	100.350.000,00	-	-	103.228.001,00
102	1.01.03.18	SD NEGERI GOMBOLHARIO 02	Kec. Adipala	407.400,00	407.400,00	-	121.770.000,00	-	-	122.177.400,00
103	1.01.03.19	SD NEGERI PENGALANG 01	Kec. Adipala	6.930.000,00	6.930.000,00	-	139.860.000,00	60.000,00	-	206.790.000,00
104	1.01.03.20	SD NEGERI PENGALANG 03	Kec. Adipala	68.473,00	68.473,00	-	76.590.000,00	-	-	76.658.473,00

(1)	(2)	(3)	(4)	(5)	(5A)	(6)	(7)	(8)	(9)	(10-5+7+8+9)
105	1.01.03.21	SD NEGERI PENGALANG 04	Kec. Adipala	3.781.496,00	3.781.496,00	-	177.120.000,00	-	-	180.901.496,00
106	1.01.03.22	SD NEGERI PENGALANG 05	Kec. Adipala	348.356,00	348.356,00	-	186.660.000,00	-	-	187.008.356,00
107	1.01.03.23	SD NEGERI PENGALANG 06	Kec. Adipala	1.772.703,00	1.772.703,00	-	104.670.000,00	-	-	106.442.703,00
108	1.01.03.24	SD NEGERI KARANGSARI 02	Kec. Adipala	427.077,00	427.077,00	-	166.230.000,00	-	-	166.657.077,00
109	1.01.03.25	SD NEGERI KARANGSARI 03	Kec. Adipala	1.896.099,00	1.896.099,00	-	129.240.000,00	-	-	131.136.099,00
110	1.01.03.26	SD NEGERI KARANGSARI 04	Kec. Adipala	75.991,00	75.991,00	-	181.080.000,00	-	-	181.155.991,00
111	1.01.03.27	SD NEGERI KARANGSARI 05	Kec. Adipala	2.366.282,00	2.366.282,00	-	162.090.000,00	-	-	164.456.282,00
112	1.01.03.28	SD NEGERI KARANGSARI 01	Kec. Adipala	229.888,00	229.888,00	-	160.740.000,00	-	-	160.969.888,00
113	1.01.03.29	SD NEGERI KALIKUDI 02	Kec. Adipala	6.464.901,00	6.464.901,00	-	173.970.000,00	-	-	180.434.901,00
114	1.01.03.30	SD NEGERI KALIKUDI 04	Kec. Adipala	3.052.400,00	3.052.400,00	-	78.480.000,00	-	-	81.532.400,00
115	1.01.03.31	SD NEGERI DOPLANG 01	Kec. Adipala	483.857,00	483.857,00	-	68.940.000,00	-	-	69.423.857,00
116	1.01.03.32	SD NEGERI DOPLANG 02	Kec. Adipala	3.140.692,00	3.140.692,00	-	116.190.000,00	-	-	119.330.692,00
117	1.01.03.33	SD NEGERI DOPLANG 03	Kec. Adipala	915.322,00	915.322,00	-	65.970.000,00	-	-	66.885.322,00
118	1.01.03.34	SD NEGERI DOPLANG 04	Kec. Adipala	150.134,00	150.134,00	-	77.850.000,00	-	-	78.000.134,00
119	1.01.03.35	SD NEGERI KARANGBENDA 01	Kec. Adipala	1.371.031,00	1.371.031,00	-	159.660.000,00	-	-	161.031.031,00
120	1.01.03.36	SD NEGERI KARANGBENDA 02	Kec. Adipala	2.074.399,00	2.074.399,00	-	159.300.000,00	-	-	161.374.399,00
121	1.01.03.37	SD NEGERI PEDASONG 01	Kec. Adipala	891.772,00	891.772,00	-	131.220.000,00	-	-	132.111.772,00
122	1.01.03.38	SD NEGERI PEDASONG 02	Kec. Adipala	26.693,00	26.693,00	-	120.960.000,00	-	-	120.986.693,00
123	1.01.03.39	SD NEGERI GLEMPANG PASIR 01	Kec. Adipala	7.974.410,00	7.974.410,00	-	124.470.000,00	-	-	132.444.410,00
124	1.01.03.40	SD NEGERI GLEMPANG PASIR 02	Kec. Adipala	1.630.055,00	1.630.055,00	-	172.170.000,00	-	-	173.800.055,00
125	1.01.03.41	SD NEGERI GLEMPANG PASIR 04	Kec. Adipala	1.906.693,00	1.906.693,00	-	142.920.000,00	-	-	144.826.693,00
126	1.01.03.42	SD NEGERI GLEMPANG PASIR 05	Kec. Adipala	173.909,00	173.909,00	-	137.430.000,00	-	-	137.603.909,00
127	1.01.03.43	SD NEGERI WELAHAN 01	Kec. Adipala	11.174,00	11.174,00	-	183.780.000,00	-	-	183.791.174,00
128	1.01.03.44	SD NEGERI WELAHAN 02	Kec. Adipala	3.018.960,00	3.018.960,00	-	126.990.000,00	-	-	130.008.960,00
129	1.01.03.45	SD NEGERI WELAHAN 03	Kec. Adipala	3.198.779,00	3.198.779,00	-	73.170.000,00	-	-	76.368.779,00
130	1.01.03.46	SD NEGERI ADIRAJA 01	Kec. Adipala	224.191,00	224.191,00	-	185.760.000,00	-	-	185.984.191,00
131	1.01.03.47	SD NEGERI ADIRAJA 02	Kec. Adipala	769.088,00	769.088,00	-	82.530.000,00	-	-	83.299.088,00
132	1.01.03.48	SD NEGERI BANTARSARI 01	Kec. Bantarsari	471.920,00	471.920,00	-	151.380.000,00	-	-	151.851.920,00
133	1.01.03.49	SD NEGERI BANTARSARI 02	Kec. Bantarsari	4.661.350,00	4.661.350,00	-	188.550.000,00	-	-	193.211.350,00
134	1.01.03.50	SD NEGERI BANTARSARI 03	Kec. Bantarsari	2.423.494,00	2.423.494,00	-	56.790.000,00	-	-	59.213.494,00
135	1.01.03.51	SD NEGERI BANTARSARI 06	Kec. Bantarsari	17.696.593,00	17.696.593,00	-	96.030.000,00	-	-	113.726.593,00
136	1.01.03.52	SD NEGERI BANTARSARI 07	Kec. Bantarsari	8.611.977,00	8.611.977,00	-	224.820.000,00	-	-	233.431.977,00
137	1.01.03.53	SD NEGERI BANTARSARI 08	Kec. Bantarsari	1.608.828,00	1.608.828,00	-	130.770.000,00	-	-	132.378.828,00
138	1.01.03.54	SD NEGERI RAWAJAYA 03	Kec. Bantarsari	4.581.450,00	4.581.450,00	-	123.030.000,00	-	-	127.611.450,00
139	1.01.03.55	SD NEGERI RAWAJAYA 02	Kec. Bantarsari	8.714.500,00	8.714.500,00	-	199.170.000,00	-	-	207.884.500,00
140	1.01.03.56	SD NEGERI RAWAJAYA 04	Kec. Bantarsari	1.536.342,00	1.536.342,00	-	93.150.000,00	-	-	94.686.342,00
141	1.01.03.57	SD NEGERI RAWAJAYA 06	Kec. Bantarsari	2.068.287,00	2.068.287,00	-	178.830.000,00	-	-	180.898.287,00
142	1.01.03.58	SD NEGERI RAWAJAYA 07	Kec. Bantarsari	82.646,00	82.646,00	-	61.650.000,00	-	-	63.918.557,00
143	1.01.03.59	SD NEGERI RAWAJAYA 08	Kec. Bantarsari	412.187,00	412.187,00	-	90.000.000,00	-	-	90.082.646,00
144	1.01.03.60	SD NEGERI RAWAJAYA 09	Kec. Bantarsari	2.364.650,00	2.364.650,00	-	136.890.000,00	-	-	137.302.187,00
145	1.01.03.61	SD NEGERI BULAKSARI 01	Kec. Bantarsari	2.075.386,00	2.075.386,00	-	83.340.000,00	-	-	85.704.650,00
146	1.01.03.62	SD NEGERI BULAKSARI 02	Kec. Bantarsari	2.292.154,00	2.292.154,00	-	180.090.000,00	-	-	182.165.386,00
147	1.01.03.63	SD NEGERI BULAKSARI 03	Kec. Bantarsari	490.000,00	490.000,00	-	112.050.000,00	-	-	114.342.154,00
148	1.01.03.64	SD NEGERI BULAKSARI 04	Kec. Bantarsari	2.851.436,00	2.851.436,00	-	113.310.000,00	-	-	113.800.000,00
149	1.01.03.65	SD NEGERI BULAKSARI 05	Kec. Bantarsari	2.261.778,00	2.261.778,00	-	92.430.000,00	-	-	95.281.436,00
150	1.01.03.66	SD NEGERI BULAKSARI 06	Kec. Bantarsari	622.286,00	622.286,00	-	115.380.000,00	-	-	117.641.778,00
151	1.01.03.67	SD NEGERI BULAKSARI 07	Kec. Bantarsari	2.235.521,00	2.235.521,00	-	127.980.000,00	-	-	128.602.286,00
152	1.01.03.68	SD NEGERI KAMULYAN 01	Kec. Bantarsari	1.370.000,00	1.370.000,00	-	70.560.000,00	-	-	72.795.521,00
153	1.01.03.69	SD NEGERI KAMULYAN 02	Kec. Bantarsari	5.567.074,00	5.567.074,00	-	207.360.000,00	-	-	208.730.000,00
154	1.01.03.70	SD NEGERI KAMULYAN 03	Kec. Bantarsari	319.013,00	319.013,00	-	178.290.000,00	-	-	183.857.074,00
155	1.01.03.71	SD NEGERI KAMULYAN 04	Kec. Bantarsari	504.053,00	504.053,00	-	98.280.000,00	-	-	98.599.013,00
156	1.01.03.72	SD NEGERI KAMULYAN 05	Kec. Bantarsari	6.147.130,00	6.147.130,00	-	103.860.000,00	-	-	104.364.053,00
157	1.01.03.73	SD NEGERI KAMULYAN 06	Kec. Bantarsari	2.633.391,00	2.633.391,00	-	121.230.000,00	-	-	127.377.130,00
158	1.01.03.74	SD NEGERI BINANGUN 01	Kec. Bantarsari	334.507,00	334.507,00	-	67.140.000,00	-	-	69.773.391,00
159	1.01.03.75	SD NEGERI BINANGUN 02	Kec. Bantarsari	334.507,00	334.507,00	-	95.760.000,00	-	-	96.094.507,00



(1)	(2)	(3)	(4)	(5)	(5A)	(6)	(7)	(8)	(9)	(10-5+7+8+9)
160	1.01.03.76	SD NEGERI BINANGUN 03	Kec. Bantarsari	2.158.617,00	2.158.617,00	-	82.800.000,00	-	-	84.958.617,00
161	1.01.03.77	SD NEGERI BINANGUN 04	Kec. Bantarsari	743.180,00	743.180,00	-	165.240.000,00	-	-	165.983.180,00
162	1.01.03.78	SD NEGERI BINANGUN 05	Kec. Bantarsari	623.874,00	623.874,00	-	148.770.000,00	-	-	149.393.874,00
163	1.01.03.79	SD NEGERI BINANGUN 06	Kec. Bantarsari	3.206.067,00	3.206.067,00	-	130.680.000,00	-	-	133.886.067,00
164	1.01.03.80	SD NEGERI CIKEDONDONG 01	Kec. Bantarsari	3.799.725,00	3.799.725,00	-	140.760.000,00	-	-	144.559.725,00
165	1.01.03.81	SD NEGERI CIKEDONDONG 02	Kec. Bantarsari	2.086.100,00	2.086.100,00	-	152.280.000,00	-	-	154.366.100,00
166	1.01.03.82	SD NEGERI KEDUNGWADAS 01	Kec. Bantarsari	2.254.050,00	2.254.050,00	-	141.120.000,00	-	-	143.374.050,00
167	1.01.03.83	SD NEGERI KEDUNGWADAS 02	Kec. Bantarsari	3.698.400,00	3.698.400,00	-	95.850.000,00	-	-	99.548.400,00
168	1.01.03.84	SD NEGERI CITEMBONG 01	Kec. Bantarsari	2.848.000,00	2.848.000,00	-	98.370.000,00	-	-	101.218.000,00
169	1.01.03.85	SD NEGERI CITEMBONG 02	Kec. Bantarsari	1.599.233,00	1.599.233,00	-	126.450.000,00	-	-	128.049.233,00
170	1.01.03.86	SD NEGERI BINANGUN 01	Kec. Binangun	567.627,00	567.627,00	-	224.910.000,00	-	-	225.477.627,00
171	1.01.03.87	SD NEGERI ALANGAMBA 01	Kec. Binangun	193.000,00	193.000,00	-	99.720.000,00	-	-	99.913.000,00
172	1.01.03.88	SD NEGERI ALANGAMBA 02	Kec. Binangun	2.199.439,00	2.199.439,00	-	105.840.000,00	-	-	108.039.439,00
173	1.01.03.89	SD NEGERI PASURUHAN 01	Kec. Binangun	1.122.895,00	1.122.895,00	-	68.670.000,00	-	-	69.792.895,00
174	1.01.03.90	SD NEGERI PASURUHAN 02	Kec. Binangun	1.620.447,00	1.620.447,00	-	117.000.000,00	-	-	118.620.447,00
175	1.01.03.91	SD NEGERI PASURUHAN 03	Kec. Binangun	2.558.530,00	2.558.530,00	-	81.720.000,00	-	-	84.278.530,00
176	1.01.03.92	SD NEGERI PASURUHAN 04	Kec. Binangun	1.893.735,00	1.893.735,00	-	60.300.000,00	-	-	62.193.735,00
177	1.01.03.93	SD NEGERI PESAWAHAN 01	Kec. Binangun	1.103.891,00	1.103.891,00	-	81.360.000,00	-	-	82.463.891,00
178	1.01.03.94	SD NEGERI PESAWAHAN 02	Kec. Binangun	229.751,00	229.751,00	-	105.570.000,00	-	-	105.799.751,00
179	1.01.03.95	SD NEGERI PESAWAHAN 03	Kec. Binangun	267.590,00	267.590,00	-	98.820.000,00	-	-	99.087.590,00
180	1.01.03.96	SD NEGERI KEMOJING 01	Kec. Binangun	18.038.400,00	18.038.400,00	-	52.200.000,00	-	-	70.238.400,00
181	1.01.03.97	SD NEGERI KEMOJING 02	Kec. Binangun	190.851,00	190.851,00	-	93.510.000,00	-	-	93.700.851,00
182	1.01.03.98	SD NEGERI KARANGMANGKA	Kec. Binangun	1.481.528,00	1.481.528,00	-	65.250.000,00	-	-	66.731.528,00
183	1.01.03.99	SD NEGERI PAGUBUGAN 01	Kec. Binangun	2.199.200,00	2.199.200,00	-	151.110.000,00	-	-	153.309.200,00
184	1.01.03.100	SD NEGERI PAGUBUGAN 02	Kec. Binangun	81.429,00	81.429,00	-	118.980.000,00	-	-	119.061.429,00
185	1.01.03.101	SD NEGERI PAGUBUGAN KULON 01	Kec. Binangun	10.677.885,00	10.677.885,00	-	81.090.000,00	-	-	91.767.885,00
186	1.01.03.102	SD NEGERI PAGUBUGAN KULON 02	Kec. Binangun	3.646.569,00	3.646.569,00	-	61.830.000,00	-	-	65.476.569,00
187	1.01.03.103	SD NEGERI PAGUBUGAN KULON 03	Kec. Binangun	1.576.098,00	1.576.098,00	-	75.600.000,00	-	-	77.176.098,00
188	1.01.03.104	SD NEGERI PAGUBUGAN KULON 04	Kec. Binangun	1.601.224,00	1.601.224,00	-	145.800.000,00	-	-	147.401.224,00
189	1.01.03.105	SD NEGERI SIDAURIP 01	Kec. Binangun	3.538.157,00	3.538.157,00	-	126.180.000,00	-	-	129.718.157,00
190	1.01.03.106	SD NEGERI SIDAURIP 02	Kec. Binangun	412.302,00	412.302,00	-	52.650.000,00	-	-	53.062.302,00
191	1.01.03.107	SD NEGERI SIDAURIP 03	Kec. Binangun	653.062,00	653.062,00	-	84.960.000,00	-	-	85.613.062,00
192	1.01.03.108	SD NEGERI WIDARAPAYUNG WETAN 01	Kec. Binangun	59.878,00	59.878,00	-	69.750.000,00	-	-	69.809.878,00
193	1.01.03.109	SD NEGERI WIDARAPAYUNG WETAN 02	Kec. Binangun	414.337,00	414.337,00	-	106.110.000,00	-	-	106.524.337,00
194	1.01.03.110	SD NEGERI WIDARAPAYUNG WETAN 03	Kec. Binangun	1.320.000,00	1.320.000,00	-	137.430.000,00	-	-	138.750.000,00
195	1.01.03.111	SD NEGERI SIDAYU 01	Kec. Binangun	13.546,00	13.546,00	-	214.650.000,00	-	-	214.663.546,00
196	1.01.03.112	SD NEGERI WIDARAPAYUNG KULON 01	Kec. Binangun	3.128.100,00	3.128.100,00	-	69.750.000,00	-	-	72.878.100,00
197	1.01.03.113	SD NEGERI WIDARAPAYUNG KULON 02	Kec. Binangun	360.000,00	360.000,00	-	107.460.000,00	-	-	107.820.000,00
198	1.01.03.114	SD NEGERI BANGKAL 01	Kec. Binangun	541.274,00	541.274,00	-	93.600.000,00	-	-	94.141.274,00
199	1.01.03.115	SD NEGERI BANGKAL 03	Kec. Binangun	1.130.687,00	1.130.687,00	-	58.680.000,00	-	-	59.810.687,00
200	1.01.03.116	SD NEGERI JEPARA WETAN 01	Kec. Binangun	1.626.843,00	1.626.843,00	-	136.350.000,00	-	-	137.976.843,00
201	1.01.03.117	SD NEGERI JEPARA WETAN 02	Kec. Binangun	9.518,00	9.518,00	-	82.260.000,00	-	-	82.269.518,00
202	1.01.03.118	SD NEGERI JEPARA WETAN 03	Kec. Binangun	2.700.785,00	2.700.785,00	-	100.800.000,00	-	-	103.500.785,00
203	1.01.03.119	SD NEGERI JEPARA KULON 01	Kec. Binangun	2.494.416,00	2.494.416,00	-	108.990.000,00	-	-	111.484.416,00
204	1.01.03.120	SD NEGERI JEPARA KULON 02	Kec. Binangun	1.081.341,00	1.081.341,00	-	86.760.000,00	-	-	87.841.341,00
205	1.01.03.121	SD NEGERI JEPARA KULON 03	Kec. Binangun	157.589,00	157.589,00	-	92.790.000,00	-	-	92.947.589,00
206	1.01.03.122	SD NEGERI JEPARA KULON 04	Kec. Binangun	1.136.940,00	1.136.940,00	-	99.360.000,00	60.000.000	-	160.496.940,00
207	1.01.03.123	SD NEGERI KEPUDANG 01	Kec. Binangun	6.753.055,00	6.753.055,00	-	111.240.000,00	-	-	117.993.055,00
208	1.01.03.124	SD NEGERI KEPUDANG 02	Kec. Binangun	1.848.689,00	1.848.689,00	-	40.770.000,00	-	-	42.618.689,00
209	1.01.03.125	SD NEGERI JATI 01	Kec. Binangun	1.712.252,00	1.712.252,00	-	91.170.000,00	-	-	92.882.252,00
210	1.01.03.126	SD NEGERI JATI 02	Kec. Binangun	130.528,00	130.528,00	-	89.280.000,00	-	-	89.410.528,00
211	1.01.03.127	SD NEGERI SIDAKAYA 01	Kec. Cilacap Selatan	8.282.100,00	8.282.100,00	-	158.760.000,00	-	-	167.042.100,00
212	1.01.03.128	SD NEGERI SIDAKAYA 02	Kec. Cilacap Selatan	2.150.000,00	2.150.000,00	-	160.920.000,00	-	-	163.070.000,00
213	1.01.03.129	SD NEGERI SIDAKAYA 03	Kec. Cilacap Selatan	8.165.500,00	8.165.500,00	-	151.950.000,00	-	-	160.085.500,00
214	1.01.03.130	SD NEGERI SIDAKAYA 04	Kec. Cilacap Selatan	6.409.209,00	6.409.209,00	-	153.000.000,00	-	-	159.409.209,00

(1)	(2)	(3)	(4)	(5)	(5A)	(6)	(7)	(8)	(9)	(10-5+7+8+9)
215	1.01.03.131	SD NEGERI SIDAKAYA 05	Kec. Cilacap Selatan	5.589.100,00	5.589.100,00	-	154.350.000,00	-	-	159.939.100,00
216	1.01.03.132	SD NEGERI SIDAKAYA 06	Kec. Cilacap Selatan	6.139.200,00	6.139.200,00	-	152.550.000,00	-	-	158.689.200,00
217	1.01.03.133	SD NEGERI SIDAKAYA 07	Kec. Cilacap Selatan	26.369.498,00	26.369.498,00	-	147.600.000,00	-	-	173.969.498,00
218	1.01.03.134	SD NEGERI SIDAKAYA 09	Kec. Cilacap Selatan	429.706,00	429.706,00	-	153.270.000,00	-	-	153.699.706,00
219	1.01.03.135	SD NEGERI SIDAKAYA 10	Kec. Cilacap Selatan	8.459.820,00	8.459.820,00	-	154.350.000,00	-	-	162.809.820,00
220	1.01.03.136	SD NEGERI SIDAKAYA 13	Kec. Cilacap Selatan	5.417.900,00	5.417.900,00	-	162.540.000,00	-	-	167.957.900,00
221	1.01.03.137	SD NEGERI TAMBAKREJA 01	Kec. Cilacap Selatan	1.196.400,00	1.196.400,00	-	133.020.000,00	-	-	134.216.400,00
222	1.01.03.138	SD NEGERI TAMBAKREJA 02	Kec. Cilacap Selatan	6.675.750,00	6.675.750,00	-	132.840.000,00	-	-	139.515.750,00
223	1.01.03.139	SD NEGERI TAMBAKREJA 04	Kec. Cilacap Selatan	4.591.369,00	4.591.369,00	-	141.570.000,00	-	-	146.161.369,00
224	1.01.03.140	SD NEGERI TAMBAKREJA 05	Kec. Cilacap Selatan	925.667,00	925.667,00	-	154.350.000,00	-	-	155.275.667,00
225	1.01.03.141	SD NEGERI TAMBAKREJA 06	Kec. Cilacap Selatan	2.095.012,00	2.095.012,00	-	153.720.000,00	-	-	155.815.012,00
226	1.01.03.142	SD NEGERI TAMBAKREJA 07	Kec. Cilacap Selatan	2.294.994,00	2.294.994,00	-	152.370.000,00	-	-	154.664.994,00
227	1.01.03.143	SD NEGERI TAMBAKREJA 08	Kec. Cilacap Selatan	3.955.000,00	3.955.000,00	-	133.110.000,00	-	-	137.065.000,00
228	1.01.03.144	SD NEGERI TAMBAKREJA 09	Kec. Cilacap Selatan	2.502.900,00	2.502.900,00	-	132.480.000,00	-	-	134.982.900,00
229	1.01.03.145	SD NEGERI TAMBAKREJA 10	Kec. Cilacap Selatan	5.271.906,00	5.271.906,00	-	156.870.000,00	-	-	162.141.906,00
230	1.01.03.146	SD NEGERI TAMBAKREJA 11	Kec. Cilacap Selatan	769.050,00	769.050,00	-	142.020.000,00	-	-	142.789.050,00
231	1.01.03.147	SD NEGERI TEGALREJA 01	Kec. Cilacap Selatan	3.363.923,00	3.363.923,00	-	207.090.000,00	-	-	210.453.923,00
232	1.01.03.148	SD NEGERI TEGALREJA 02	Kec. Cilacap Selatan	2.353.499,00	2.353.499,00	-	209.700.000,00	-	-	212.053.499,00
233	1.01.03.149	SD NEGERI TEGALREJA 04	Kec. Cilacap Selatan	5.648.296,00	5.648.296,00	-	313.110.000,00	-	-	318.758.296,00
234	1.01.03.150	SD NEGERI CILACAP 01	Kec. Cilacap Selatan	10.143.674,00	10.143.674,00	-	139.860.000,00	-	-	150.003.674,00
235	1.01.03.151	SD NEGERI CILACAP 02	Kec. Cilacap Selatan	6.500.332,00	6.500.332,00	-	171.090.000,00	-	-	177.590.332,00
236	1.01.03.152	SD NEGERI CILACAP 03	Kec. Cilacap Selatan	3.469.607,00	3.469.607,00	-	135.720.000,00	-	-	139.189.607,00
237	1.01.03.153	SD NEGERI CILACAP 05	Kec. Cilacap Selatan	3.169.850,00	3.169.850,00	-	137.250.000,00	-	-	140.419.850,00
238	1.01.03.154	SD NEGERI CILACAP 07	Kec. Cilacap Selatan	4.623.733,00	4.623.733,00	-	154.080.000,00	-	-	158.703.733,00
239	1.01.03.155	SD NEGERI CILACAP 08	Kec. Cilacap Selatan	9.508.050,00	9.508.050,00	-	156.600.000,00	-	-	166.108.050,00
240	1.01.03.156	SD NEGERI CILACAP 09	Kec. Cilacap Selatan	2.065.202,00	2.065.202,00	-	154.530.000,00	-	-	156.595.202,00
241	1.01.03.157	SD NEGERI CILACAP 10	Kec. Cilacap Selatan	8.798.100,00	8.798.100,00	-	166.860.000,00	-	-	175.658.100,00
242	1.01.03.158	SD NEGERI TEGALKAMULYAN 01	Kec. Cilacap Selatan	1.703.650,00	1.703.650,00	-	134.100.000,00	-	-	135.803.650,00
243	1.01.03.159	SD NEGERI TEGALKAMULYAN 02	Kec. Cilacap Selatan	1.075.305,00	1.075.305,00	-	125.820.000,00	-	-	126.895.305,00
244	1.01.03.160	SD NEGERI TEGALKAMULYAN 03	Kec. Cilacap Selatan	1.116.320,00	1.116.320,00	-	154.440.000,00	-	-	155.556.320,00
245	1.01.03.161	SD NEGERI TEGALKAMULYAN 04	Kec. Cilacap Selatan	12.795.300,00	12.795.300,00	-	149.130.000,00	-	-	161.925.300,00
246	1.01.03.162	SD NEGERI GUNUNGSIMPING 01	Kec. Cilacap Tengah	1.055.828,00	1.055.828,00	-	323.730.000,00	-	-	324.785.828,00
247	1.01.03.163	SD NEGERI GUNUNGSIMPING 02	Kec. Cilacap Tengah	12.347.994,00	12.347.994,00	-	305.280.000,00	-	-	317.627.994,00
248	1.01.03.164	SD NEGERI GUNUNGSIMPING 03	Kec. Cilacap Tengah	4.962.097,00	4.962.097,00	-	120.510.000,00	-	-	125.472.097,00
249	1.01.03.165	SD NEGERI GUNUNGSIMPING 04	Kec. Cilacap Tengah	4.251.598,00	4.251.598,00	-	174.060.000,00	-	-	178.311.598,00
250	1.01.03.166	SD NEGERI SIDANEGARA 01	Kec. Cilacap Tengah	5.563.550,00	5.563.550,00	-	286.560.000,00	-	-	292.123.550,00
251	1.01.03.167	SD NEGERI SIDANEGARA 02	Kec. Cilacap Tengah	774.614,00	774.614,00	-	270.000.000,00	-	8.406.500,00	279.181.114,00
252	1.01.03.168	SD NEGERI SIDANEGARA 03	Kec. Cilacap Tengah	10.195.938,00	10.195.938,00	-	112.050.000,00	-	-	122.245.938,00
253	1.01.03.169	SD NEGERI SIDANEGARA 04	Kec. Cilacap Tengah	784.937,00	784.937,00	-	188.190.000,00	-	-	188.974.937,00
254	1.01.03.170	SD NEGERI SIDANEGARA 05	Kec. Cilacap Tengah	12.858.097,00	12.858.097,00	-	115.290.000,00	-	-	128.148.097,00
255	1.01.03.171	SD NEGERI SIDANEGARA 06	Kec. Cilacap Tengah	239.296,00	239.296,00	-	302.040.000,00	-	-	302.279.296,00
256	1.01.03.172	SD NEGERI SIDANEGARA 08	Kec. Cilacap Tengah	4.659.278,00	4.659.278,00	-	119.250.000,00	-	-	123.909.278,00
257	1.01.03.173	SD NEGERI SIDANEGARA 09	Kec. Cilacap Tengah	18.041.387,00	18.041.387,00	-	376.830.000,00	-	-	394.871.387,00
258	1.01.03.174	SD NEGERI SIDANEGARA 10	Kec. Cilacap Tengah	6.527.039,00	6.527.039,00	-	144.810.000,00	-	-	151.337.039,00
259	1.01.03.175	SD NEGERI SIDANEGARA 11	Kec. Cilacap Tengah	6.118.072,00	6.118.072,00	-	134.550.000,00	-	-	140.668.072,00
260	1.01.03.176	SD NEGERI LOMANIS 01	Kec. Cilacap Tengah	-	-	-	-	-	-	217.890.000,00
261	1.01.03.177	SD NEGERI LOMANIS 02	Kec. Cilacap Tengah	4.380.108,00	4.380.108,00	-	135.180.000,00	-	-	139.560.108,00
262	1.01.03.178	SD NEGERI DONAN 01	Kec. Cilacap Tengah	140.000,00	140.000,00	-	172.980.000,00	-	-	173.120.000,00
263	1.01.03.179	SD NEGERI DONAN 03	Kec. Cilacap Tengah	181.386,00	181.386,00	-	172.800.000,00	-	-	172.981.386,00
264	1.01.03.180	SD NEGERI DONAN 04	Kec. Cilacap Tengah	6.463.520,00	6.463.520,00	-	164.880.000,00	-	-	171.343.520,00
265	1.01.03.181	SD NEGERI DONAN 05	Kec. Cilacap Tengah	132.093,00	132.093,00	-	199.440.000,00	-	-	199.572.093,00
266	1.01.03.182	SD NEGERI DONAN 06	Kec. Cilacap Tengah	52.367.346,00	52.367.346,00	-	323.460.000,00	-	-	375.827.346,00
267	1.01.03.183	SD NEGERI DONAN 07	Kec. Cilacap Tengah	79.035,00	79.035,00	-	174.240.000,00	-	-	174.319.035,00
268	1.01.03.184	SD NEGERI KUTAWARU 01	Kec. Cilacap Tengah	15.649.038,00	15.649.038,00	-	228.600.000,00	-	-	244.249.038,00
269	1.01.03.185	SD NEGERI KUTAWARU 02	Kec. Cilacap Tengah	2.562.701,00	2.562.701,00	-	99.630.000,00	-	-	102.192.701,00

(1)	(2)	(3)	(4)	(5)	(5A)	(6)	(7)	(8)	(9)	(10-5+7+8+9)
270	1.01.03.186	SD NEGERI KUTAWARU 03	Kec. Cilacap Tengah	575.461,00	575.461,00	-	217.530.000,00	-	-	218.105.461,00
271	1.01.03.187	SD NEGERI KUTAWARU 04	Kec. Cilacap Tengah	3.543.947,00	3.543.947,00	-	235.800.000,00	-	-	239.343.947,00
272	1.01.03.188	SD NEGERI KUTAWARU 05	Kec. Cilacap Tengah	7.234.700,00	7.234.700,00	-	156.960.000,00	-	-	164.194.700,00
273	1.01.03.189	SD NEGERI GUMILIR 01	Kec. Cilacap Utara	4.630.670,00	4.630.670,00	-	269.370.000,00	-	-	274.000.670,00
274	1.01.03.190	SD NEGERI GUMILIR 02	Kec. Cilacap Utara	3.951.554,00	3.951.554,00	-	196.740.000,00	60.000.000	-	260.691.554,00
275	1.01.03.191	SD NEGERI GUMILIR 03	Kec. Cilacap Utara	32.544,00	32.544,00	-	175.770.000,00	-	-	175.802.544,00
276	1.01.03.192	SD NEGERI GUMILIR 04	Kec. Cilacap Utara	126.820,00	126.820,00	-	173.610.000,00	-	-	173.736.820,00
277	1.01.03.193	SD NEGERI GUMILIR 05	Kec. Cilacap Utara	300.000,00	300.000,00	-	241.380.000,00	-	-	241.680.000,00
278	1.01.03.194	SD NEGERI GUMILIR 06	Kec. Cilacap Utara	234.595,00	234.595,00	-	333.180.000,00	-	-	333.414.595,00
279	1.01.03.195	SD NEGERI KEBONMANIS 01	Kec. Cilacap Utara	6.463.231,00	6.463.231,00	-	335.880.000,00	60.000.000	-	402.343.231,00
280	1.01.03.196	SD NEGERI KEBONMANIS 03	Kec. Cilacap Utara	1.204.547,00	1.204.547,00	-	181.980.000,00	-	-	183.184.547,00
281	1.01.03.197	SD NEGERI MERTASINGA 02	Kec. Cilacap Utara	440.106,00	440.106,00	-	358.380.000,00	-	-	358.820.106,00
282	1.01.03.198	SD NEGERI MERTASINGA 03	Kec. Cilacap Utara	1.558.406,00	1.558.406,00	-	202.320.000,00	-	-	203.878.406,00
283	1.01.03.199	SD NEGERI MERTASINGA 04	Kec. Cilacap Utara	2.310.186,00	2.310.186,00	-	283.680.000,00	-	-	285.990.186,00
284	1.01.03.200	SD NEGERI MERTASINGA 06	Kec. Cilacap Utara	17.250.277,00	17.250.277,00	-	342.990.000,00	-	-	360.240.277,00
285	1.01.03.201	SD NEGERI MERTASINGA 07	Kec. Cilacap Utara	18.040,00	18.040,00	-	277.290.000,00	-	-	277.308.040,00
286	1.01.03.202	SD NEGERI KARANGTALUN 01	Kec. Cilacap Utara	400.558,00	400.558,00	-	82.260.000,00	-	-	82.660.558,00
287	1.01.03.203	SD NEGERI KARANGTALUN 02	Kec. Cilacap Utara	7.465.456,00	7.465.456,00	-	181.260.000,00	-	-	188.725.456,00
288	1.01.03.204	SD NEGERI KARANGTALUN 03	Kec. Cilacap Utara	1.136.229,00	1.136.229,00	-	188.190.000,00	-	-	189.326.229,00
289	1.01.03.205	SD NEGERI KARANGTALUN 04	Kec. Cilacap Utara	18.515.085,00	18.515.085,00	-	177.120.000,00	-	-	195.635.085,00
290	1.01.03.206	SD NEGERI KARANGTALUN 05	Kec. Cilacap Utara	5.986.929,00	5.742.529,00	244.400,00	139.410.000,00	-	-	145.396.929,00
291	1.01.03.207	SD NEGERI TRITH KULON 02	Kec. Cilacap Utara	3.845.000,00	3.845.000,00	-	95.490.000,00	-	-	99.335.000,00
292	1.01.03.208	SD NEGERI TRITH KULON 03	Kec. Cilacap Utara	177.356,00	177.356,00	-	166.410.000,00	-	-	166.587.356,00
293	1.01.03.209	SD NEGERI TRITH KULON 04	Kec. Cilacap Utara	7.880.769,00	7.880.769,00	-	102.060.000,00	-	-	109.940.769,00
294	1.01.03.210	SD NEGERI TRITH KULON 05	Kec. Cilacap Utara	2.767.668,00	2.767.668,00	-	269.820.000,00	-	-	272.587.668,00
295	1.01.03.211	SD NEGERI TRITH KULON 06	Kec. Cilacap Utara	6.415.862,00	6.415.862,00	-	111.780.000,00	-	-	118.195.862,00
296	1.01.03.212	SD NEGERI TRITH KULON 07	Kec. Cilacap Utara	-	-	-	113.310.000,00	-	-	113.310.000,00
297	1.01.03.213	SD NEGERI TRITH KULON 08	Kec. Cilacap Utara	771.275,00	771.275,00	-	149.400.000,00	-	-	150.171.275,00
298	1.01.03.214	SD NEGERI TRITH KULON 09	Kec. Cilacap Utara	11.325,00	11.325,00	-	105.840.000,00	-	-	105.851.325,00
299	1.01.03.215	SD NEGERI TRITH KULON 10	Kec. Cilacap Utara	206.986,00	206.986,00	-	133.740.000,00	-	-	133.946.986,00
300	1.01.03.216	SD NEGERI TRITH KULON 11	Kec. Cilacap Utara	2.250.536,00	2.250.536,00	-	89.730.000,00	-	-	91.980.536,00
301	1.01.03.217	SD NEGERI CIMANGGU 01	Kec. Cimanngu	2.645.843,00	2.645.843,00	-	182.790.000,00	-	-	185.435.843,00
302	1.01.03.218	SD NEGERI CIMANGGU 02	Kec. Cimanngu	1.449.198,00	1.449.198,00	-	161.550.000,00	-	-	162.999.198,00
303	1.01.03.219	SD NEGERI CIMANGGU 03	Kec. Cimanngu	1.684.275,00	1.684.275,00	-	181.440.000,00	-	-	183.124.275,00
304	1.01.03.220	SD NEGERI CIMANGGU 05	Kec. Cimanngu	578.475,00	578.475,00	-	118.890.000,00	-	-	119.468.475,00
305	1.01.03.221	SD NEGERI CILEMPUYANG 01	Kec. Cimanngu	1.275.888,00	1.275.888,00	-	148.410.000,00	-	-	149.685.888,00
306	1.01.03.222	SD NEGERI CILEMPUYANG 02	Kec. Cimanngu	562.508,00	562.508,00	-	182.250.000,00	-	-	182.812.508,00
307	1.01.03.223	SD NEGERI CILEMPUYANG 03	Kec. Cimanngu	1.818.183,00	1.818.183,00	-	88.020.000,00	-	-	89.838.183,00
308	1.01.03.224	SD NEGERI BANTARPAJANG 01	Kec. Cimanngu	2.288.123,00	2.288.123,00	-	223.200.000,00	-	-	225.488.123,00
309	1.01.03.225	SD NEGERI BANTARPAJANG 02	Kec. Cimanngu	1.260.252,00	1.260.252,00	-	82.260.000,00	-	-	83.520.252,00
310	1.01.03.226	SD NEGERI BANTARPAJANG 04	Kec. Cimanngu	54.183,00	54.183,00	-	105.570.000,00	-	-	105.624.183,00
311	1.01.03.227	SD NEGERI BANTARPAJANG 05	Kec. Cimanngu	687.320,00	687.320,00	-	138.150.000,00	-	-	138.837.320,00
312	1.01.03.228	SD NEGERI BANTARPAJANG 06	Kec. Cimanngu	1.622.164,00	1.622.164,00	-	134.820.000,00	-	-	136.442.164,00
313	1.01.03.229	SD NEGERI CISALAK 01	Kec. Cimanngu	975.798,00	975.798,00	-	174.960.000,00	-	-	175.935.798,00
314	1.01.03.230	SD NEGERI CISALAK 02	Kec. Cimanngu	1.237.854,00	1.237.854,00	-	83.430.000,00	-	-	84.667.854,00
315	1.01.03.231	SD NEGERI CISALAK 03	Kec. Cimanngu	866.968,00	866.968,00	-	125.460.000,00	-	-	126.326.968,00
316	1.01.03.232	SD NEGERI BANTARPAJANG 01	Kec. Cimanngu	2.842.319,00	2.842.319,00	-	141.930.000,00	-	-	144.772.319,00
317	1.01.03.233	SD NEGERI BANTARPAJANG 03	Kec. Cimanngu	4.488.039,00	4.488.039,00	-	220.950.000,00	-	-	225.438.039,00
318	1.01.03.234	SD NEGERI BANTARPAJANG 04	Kec. Cimanngu	4.397.544,00	4.397.544,00	-	118.710.000,00	-	-	123.107.544,00
319	1.01.03.235	SD NEGERI CIBALUNG 01	Kec. Cimanngu	1.810.000,00	1.810.000,00	-	146.520.000,00	-	-	148.330.000,00
320	1.01.03.236	SD NEGERI CIBALUNG 02	Kec. Cimanngu	105.872,00	105.872,00	-	98.370.000,00	-	-	98.475.872,00
321	1.01.03.237	SD NEGERI CIBALUNG 03	Kec. Cimanngu	4.412.435,00	4.412.435,00	-	100.170.000,00	-	-	104.582.435,00
322	1.01.03.238	SD NEGERI CIBALUNG 04	Kec. Cimanngu	2.403.983,00	2.403.983,00	-	124.740.000,00	-	-	127.143.983,00
323	1.01.03.239	SD NEGERI KUTABIMA 01	Kec. Cimanngu	1.624.605,00	1.624.605,00	-	99.720.000,00	-	-	101.344.605,00
324	1.01.03.240	SD NEGERI KUTABIMA 02	Kec. Cimanngu	1.703.920,00	1.703.920,00	-	81.180.000,00	-	-	82.883.920,00

(1)	(2)	(3)	(4)	(5)	(5A)	(6)	(7)	(8)	(9)	(10-5+7+8+9)
325	1.01.03.241	SD NEGERI KUTABIMA 03	Kec. Cimanggu	173.978,00	173.978,00	-	72.720.000,00	-	-	72.893.978,00
326	1.01.03.242	SD NEGERI KUTABIMA 04	Kec. Cimanggu	562.258,00	562.258,00	-	131.220.000,00	-	-	131.782.258,00
327	1.01.03.243	SD NEGERI NEGARAJATI 01	Kec. Cimanggu	275.766,00	275.766,00	-	83.160.000,00	-	-	83.435.766,00
328	1.01.03.244	SD NEGERI NEGARAJATI 02	Kec. Cimanggu	2.248.316,00	2.248.316,00	-	88.110.000,00	-	-	90.358.316,00
329	1.01.03.245	SD NEGERI NEGARAJATI 03	Kec. Cimanggu	3.365.146,00	3.365.146,00	-	110.160.000,00	-	-	113.525.146,00
330	1.01.03.246	SD NEGERI NEGARAJATI 04	Kec. Cimanggu	490.338,00	490.338,00	-	65.700.000,00	-	-	66.190.338,00
331	1.01.03.247	SD NEGERI PESAHANGAN 01	Kec. Cimanggu	803.274,00	803.274,00	-	88.380.000,00	-	-	89.183.274,00
332	1.01.03.248	SD NEGERI PESAHANGAN 02	Kec. Cimanggu	281.256,00	281.256,00	-	99.720.000,00	-	-	100.001.256,00
333	1.01.03.249	SD NEGERI PESAHANGAN 03	Kec. Cimanggu	1.611.238,00	1.611.238,00	-	83.700.000,00	-	-	85.311.238,00
334	1.01.03.250	SD NEGERI CIJATI 01	Kec. Cimanggu	1.382.346,00	1.382.346,00	-	91.530.000,00	-	-	92.912.346,00
335	1.01.03.251	SD NEGERI CIJATI 02	Kec. Cimanggu	1.542.147,00	1.542.147,00	-	98.640.000,00	-	-	100.182.147,00
336	1.01.03.252	SD NEGERI CIJATI 03	Kec. Cimanggu	1.305.830,00	1.305.830,00	-	110.340.000,00	-	-	111.645.830,00
337	1.01.03.253	SD NEGERI CIJATI 04	Kec. Cimanggu	1.851.400,00	1.851.400,00	-	110.610.000,00	-	-	112.461.400,00
338	1.01.03.254	SD NEGERI PANIMBANG 01	Kec. Cimanggu	228.870,00	228.870,00	-	98.550.000,00	-	-	98.778.870,00
339	1.01.03.255	SD NEGERI PANIMBANG 03	Kec. Cimanggu	1.710.881,00	1.710.881,00	-	73.800.000,00	-	-	75.510.881,00
340	1.01.03.256	SD NEGERI PANIMBANG 04	Kec. Cimanggu	421.227,00	421.227,00	-	118.980.000,00	-	-	119.401.227,00
341	1.01.03.257	SD NEGERI PANIMBANG 05	Kec. Cimanggu	4.000.713,00	4.000.713,00	-	113.130.000,00	-	-	117.130.713,00
342	1.01.03.258	SD NEGERI KARANGSARI 01	Kec. Cimanggu	424.479,00	424.479,00	-	128.790.000,00	-	-	129.214.479,00
343	1.01.03.259	SD NEGERI KARANGSARI 02	Kec. Cimanggu	748.240,00	748.240,00	-	136.080.000,00	-	-	136.828.240,00
344	1.01.03.260	SD NEGERI KARANGSARI 03	Kec. Cimanggu	5.722.790,00	5.722.790,00	-	176.400.000,00	-	-	182.122.790,00
345	1.01.03.261	SD NEGERI KARANGREJA 01	Kec. Cimanggu	2.352.821,00	2.352.821,00	-	179.910.000,00	-	-	182.262.821,00
346	1.01.03.262	SD NEGERI KARANGREJA 03	Kec. Cimanggu	4.262.736,00	4.262.736,00	-	266.670.000,00	-	-	270.932.736,00
347	1.01.03.263	SD NEGERI KARANGREJA 05	Kec. Cimanggu	544.277,00	544.277,00	-	143.370.000,00	-	-	143.914.277,00
348	1.01.03.264	SD NEGERI REIODADI 01	Kec. Cimanggu	3.424.501,00	3.424.501,00	-	102.510.000,00	-	-	105.934.501,00
349	1.01.03.265	SD NEGERI REIODADI 02	Kec. Cimanggu	1.695.276,00	1.695.276,00	-	121.680.000,00	-	-	123.375.276,00
350	1.01.03.266	SD NEGERI REIODADI 04	Kec. Cimanggu	263.239,00	263.239,00	-	122.310.000,00	-	-	122.573.239,00
351	1.01.03.267	SD NEGERI REIODADI 05	Kec. Cimanggu	3.335.334,00	3.335.334,00	-	107.640.000,00	-	-	110.975.334,00
352	1.01.03.268	SD NEGERI MANDALA 01	Kec. Cimanggu	526.575,00	526.575,00	-	137.070.000,00	-	-	137.596.575,00
353	1.01.03.269	SD NEGERI MANDALA 02	Kec. Cimanggu	1.179.545,00	1.179.545,00	-	159.480.000,00	-	-	160.659.545,00
354	1.01.03.270	SD NEGERI MANDALA 03	Kec. Cimanggu	761.008,00	761.008,00	-	152.910.000,00	-	-	153.671.008,00
355	1.01.03.271	SD NEGERI CIPARI 01	Kec. Cipari	4.136.852,00	4.136.852,00	-	113.760.000,00	-	-	117.896.852,00
356	1.01.03.272	SD NEGERI CIPARI 02	Kec. Cipari	4.286.795,00	4.286.795,00	-	105.030.000,00	-	-	109.316.795,00
357	1.01.03.273	SD NEGERI CIPARI 03	Kec. Cipari	2.831.182,00	2.831.182,00	-	72.450.000,00	-	-	75.281.182,00
358	1.01.03.274	SD NEGERI CIPARI 04	Kec. Cipari	2.394.053,00	2.394.053,00	-	118.080.000,00	-	-	120.474.053,00
359	1.01.03.275	SD NEGERI SEGARALANGU 01	Kec. Cipari	601.551,00	601.551,00	-	123.660.000,00	-	-	124.261.551,00
360	1.01.03.276	SD NEGERI SEGARALANGU 02	Kec. Cipari	12.385.972,00	12.385.972,00	-	150.660.000,00	-	-	163.045.972,00
361	1.01.03.277	SD NEGERI SEGARALANGU 03	Kec. Cipari	146.626,00	146.626,00	-	43.830.000,00	-	-	43.976.626,00
362	1.01.03.278	SD NEGERI SEGARALANGU 04	Kec. Cipari	4.400.898,00	4.400.898,00	-	100.800.000,00	-	-	105.200.898,00
363	1.01.03.279	SD NEGERI MULYADADI 01	Kec. Cipari	4.080.127,00	4.080.127,00	-	92.790.000,00	-	-	96.870.127,00
364	1.01.03.280	SD NEGERI MULYADADI 02	Kec. Cipari	2.292.783,00	2.292.783,00	-	80.280.000,00	-	-	82.572.783,00
365	1.01.03.281	SD NEGERI MULYADADI 03	Kec. Cipari	2.259.797,00	2.259.797,00	-	82.890.000,00	-	-	85.149.797,00
366	1.01.03.282	SD NEGERI SERANG 01	Kec. Cipari	4.353.938,00	4.353.938,00	-	103.050.000,00	-	-	107.403.938,00
367	1.01.03.283	SD NEGERI SERANG 02	Kec. Cipari	123.045,00	123.045,00	-	101.160.000,00	-	-	101.283.045,00
368	1.01.03.284	SD NEGERI PEGADINGAN 02	Kec. Cipari	2.983.889,00	2.983.889,00	-	73.530.000,00	-	-	76.513.889,00
369	1.01.03.285	SD NEGERI PEGADINGAN 03	Kec. Cipari	555.037,00	555.037,00	-	63.090.000,00	-	-	63.645.037,00
370	1.01.03.286	SD NEGERI PEGADINGAN 04	Kec. Cipari	2.303.127,00	2.303.127,00	-	108.180.000,00	-	-	110.483.127,00
371	1.01.03.287	SD NEGERI PEGADINGAN 05	Kec. Cipari	712.179,00	712.179,00	-	54.000.000,00	-	-	54.712.179,00
372	1.01.03.288	SD NEGERI PEGADINGAN 06	Kec. Cipari	200.725,00	200.725,00	-	108.540.000,00	-	-	108.740.725,00
373	1.01.03.289	SD NEGERI PEGADINGAN 07	Kec. Cipari	3.940.368,00	3.940.368,00	-	126.360.000,00	-	-	130.300.368,00
374	1.01.03.290	SD NEGERI SIDASARI 01	Kec. Cipari	850.487,00	850.487,00	-	160.920.000,00	-	-	161.770.487,00
375	1.01.03.291	SD NEGERI SIDASARI 03	Kec. Cipari	1.621.379,00	1.621.379,00	-	72.540.000,00	-	-	74.161.379,00
376	1.01.03.292	SD NEGERI CISURU 01	Kec. Cipari	963.206,00	963.206,00	-	128.790.000,00	-	-	129.753.206,00
377	1.01.03.293	SD NEGERI CISURU 02	Kec. Cipari	4.700.569,00	4.700.569,00	-	104.040.000,00	-	-	108.740.569,00
378	1.01.03.294	SD NEGERI CISURU 03	Kec. Cipari	4.410.215,00	4.410.215,00	-	118.170.000,00	-	-	122.580.215,00
379	1.01.03.295	SD NEGERI CISURU 05	Kec. Cipari	3.155.415,00	3.155.415,00	-	94.590.000,00	-	-	97.745.415,00

(1)	(2)	(3)	(4)	(5)	(5A)	(6)	(7)	(8)	(9)	(10-5+7+8+9)
380	1.01.03.296	SD NEGERI MEKARSARI 01	Kec. Cipari	695.797,00	695.797,00	-	54.000.000,00	-	-	54.000.000,00
381	1.01.03.297	SD NEGERI MEKARSARI 02	Kec. Cipari	1.884.174,00	1.884.174,00	-	108.090.000,00	-	-	109.974.174,00
382	1.01.03.298	SD NEGERI MEKARSARI 03	Kec. Cipari	3.462.112,00	3.462.112,00	-	60.390.000,00	-	-	63.852.112,00
383	1.01.03.299	SD NEGERI CARUY 01	Kec. Cipari	946.089,00	946.089,00	-	100.890.000,00	-	-	101.836.089,00
384	1.01.03.300	SD NEGERI CARUY 02	Kec. Cipari	2.867.968,00	2.867.968,00	-	108.720.000,00	-	-	111.587.968,00
385	1.01.03.301	SD NEGERI CARUY 03	Kec. Cipari	384.268,00	384.268,00	-	108.810.000,00	-	-	109.194.268,00
386	1.01.03.302	SD NEGERI KUTASARI 01	Kec. Cipari	73.776,00	73.776,00	-	54.000.000,00	-	-	54.073.776,00
387	1.01.03.303	SD NEGERI KUTASARI 02	Kec. Cipari	625.465,00	625.465,00	-	115.200.000,00	-	-	115.825.465,00
388	1.01.03.304	SD NEGERI KUTASARI 03	Kec. Cipari	2.431.865,00	2.431.865,00	-	54.000.000,00	-	-	56.431.865,00
389	1.01.03.305	SD NEGERI KUTASARI 04	Kec. Cipari	166.903,00	166.903,00	-	86.670.000,00	-	-	86.836.903,00
390	1.01.03.306	SD NEGERI KUTASARI 05	Kec. Cipari	1.471.040,00	1.471.040,00	-	69.840.000,00	-	-	71.311.040,00
391	1.01.03.307	SD NEGERI KARANGREJA 01	Kec. Cipari	434.010,00	434.010,00	-	99.630.000,00	-	-	100.064.010,00
392	1.01.03.308	SD NEGERI KARANGREJA 02	Kec. Cipari	360.056,00	360.056,00	-	124.650.000,00	-	-	125.010.056,00
393	1.01.03.309	SD NEGERI DAYEUHLUHUR 01	Kec. Dayeuhluhur	-	-	-	105.660.000,00	-	-	105.660.000,00
394	1.01.03.310	SD NEGERI DAYEUHLUHUR 03	Kec. Dayeuhluhur	1.260.000,00	1.260.000,00	-	63.630.000,00	-	-	64.890.000,00
395	1.01.03.311	SD NEGERI DAYEUHLUHUR 05	Kec. Dayeuhluhur	-	-	-	93.060.000,00	-	-	93.060.000,00
396	1.01.03.312	SD NEGERI DAYEUHLUHUR 06	Kec. Dayeuhluhur	450.000,00	450.000,00	-	109.620.000,00	-	-	110.070.000,00
397	1.01.03.313	SD NEGERI DAYEUHLUHUR 07	Kec. Dayeuhluhur	-	-	-	95.220.000,00	-	-	95.220.000,00
398	1.01.03.314	SD NEGERI HANUM 01	Kec. Dayeuhluhur	2.250.000,00	2.250.000,00	-	80.280.000,00	-	-	82.530.000,00
399	1.01.03.315	SD NEGERI HANUM 02	Kec. Dayeuhluhur	180.000,00	180.000,00	-	99.630.000,00	-	-	99.810.000,00
400	1.01.03.316	SD NEGERI HANUM 03	Kec. Dayeuhluhur	540.000,00	540.000,00	-	73.350.000,00	-	-	73.890.000,00
401	1.01.03.317	SD NEGERI DATAR 01	Kec. Dayeuhluhur	540.000,00	540.000,00	-	81.270.000,00	-	-	81.810.000,00
402	1.01.03.318	SD NEGERI DATAR 02	Kec. Dayeuhluhur	990.000,00	990.000,00	-	79.560.000,00	-	-	80.550.000,00
403	1.01.03.319	SD NEGERI DATAR 03	Kec. Dayeuhluhur	-	-	-	83.610.000,00	-	-	83.610.000,00
404	1.01.03.320	SD NEGERI DATAR 04	Kec. Dayeuhluhur	360.000,00	360.000,00	-	90.630.000,00	-	-	90.990.000,00
405	1.01.03.321	SD NEGERI SUMPINGHAYU	Kec. Dayeuhluhur	-	-	-	92.160.000,00	-	-	92.160.000,00
406	1.01.03.322	SD NEGERI CIJUMPING	Kec. Dayeuhluhur	35.730.000,00	35.730.000,00	-	75.060.000,00	-	-	110.790.000,00
407	1.01.03.323	SD NEGERI CIJURUK	Kec. Dayeuhluhur	55.440.000,00	55.440.000,00	-	104.940.000,00	-	-	160.380.000,00
408	1.01.03.324	SD NEGERI KUTAANGUNG	Kec. Dayeuhluhur	30.960.000,00	30.960.000,00	-	55.350.000,00	-	-	86.310.000,00
409	1.01.03.325	SD NEGERI BOLANG	Kec. Dayeuhluhur	56.340.000,00	56.340.000,00	-	101.250.000,00	-	-	157.590.000,00
410	1.01.03.326	SD NEGERI BINGKRENG 01	Kec. Dayeuhluhur	1.620.000,00	1.620.000,00	-	71.010.000,00	-	-	72.630.000,00
411	1.01.03.327	SD NEGERI BINGKRENG 02	Kec. Dayeuhluhur	35.640.000,00	35.640.000,00	-	70.290.000,00	-	-	105.930.000,00
412	1.01.03.328	SD NEGERI BINGKRENG 03	Kec. Dayeuhluhur	1.620.000,00	1.620.000,00	-	69.480.000,00	-	-	71.100.000,00
413	1.01.03.329	SD NEGERI MATENGGENG 01	Kec. Dayeuhluhur	1.260.000,00	1.260.000,00	-	72.990.000,00	-	-	74.250.000,00
414	1.01.03.330	SD NEGERI MATENGGENG 02	Kec. Dayeuhluhur	-	-	-	115.920.000,00	-	-	115.920.000,00
415	1.01.03.331	SD NEGERI MATENGGENG 03	Kec. Dayeuhluhur	720.000,00	720.000,00	-	66.330.000,00	-	-	67.050.000,00
416	1.01.03.332	SD NEGERI CIWALEN 01	Kec. Dayeuhluhur	360.000,00	360.000,00	-	83.520.000,00	-	-	83.880.000,00
417	1.01.03.333	SD NEGERI CIWALEN 02	Kec. Dayeuhluhur	-	-	-	102.240.000,00	-	-	102.240.000,00
418	1.01.03.334	SD NEGERI CIWALEN 03	Kec. Dayeuhluhur	1.620.000,00	1.620.000,00	-	106.470.000,00	-	-	108.090.000,00
419	1.01.03.335	SD NEGERI PANULISAN 01	Kec. Dayeuhluhur	-	-	-	133.110.000,00	-	-	133.110.000,00
420	1.01.03.336	SD NEGERI PANULISAN 02	Kec. Dayeuhluhur	2.160.050,00	2.160.050,00	-	104.580.000,00	-	-	106.740.050,00
421	1.01.03.337	SD NEGERI PANULISAN 03	Kec. Dayeuhluhur	738.500,00	738.500,00	-	54.000.000,00	-	-	54.738.500,00
422	1.01.03.338	SD NEGERI PANULISAN 04	Kec. Dayeuhluhur	363.000,00	363.000,00	-	116.280.000,00	-	-	116.643.000,00
423	1.01.03.339	SD NEGERI PANULISAN BARAT 01	Kec. Dayeuhluhur	-	-	-	54.000.000,00	-	-	54.000.000,00
424	1.01.03.340	SD NEGERI PANULISAN BARAT 02	Kec. Dayeuhluhur	360.000,00	360.000,00	-	62.640.000,00	-	-	63.000.000,00
425	1.01.03.341	SD NEGERI PANULISAN BARAT 03	Kec. Dayeuhluhur	8.155,00	8.155,00	-	75.780.000,00	-	-	75.788.155,00
426	1.01.03.342	SD NEGERI PANULISAN TIMUR 02	Kec. Dayeuhluhur	-	-	-	153.990.000,00	-	-	153.990.000,00
427	1.01.03.343	SD NEGERI PANULISAN TIMUR 03	Kec. Dayeuhluhur	-	-	-	132.660.000,00	-	-	132.660.000,00
428	1.01.03.344	SD NEGERI PANULISAN TIMUR 05	Kec. Dayeuhluhur	1.260.000,00	1.260.000,00	-	78.480.000,00	-	-	79.740.000,00
429	1.01.03.345	SD NEGERI PANULISAN TIMUR 06	Kec. Dayeuhluhur	1.098.000,00	1.098.000,00	-	109.170.000,00	-	-	110.268.000,00
430	1.01.03.346	SD NEGERI GANDRUMANGU 01	Kec. Gandrungmangu	4.249.245,00	4.249.245,00	-	292.500.000,00	-	5.500.000,00	302.249.245,00
431	1.01.03.347	SD NEGERI GANDRUMANGU 02	Kec. Gandrungmangu	1.850.000,00	1.850.000,00	-	49.950.000,00	-	-	51.800.000,00
432	1.01.03.348	SD NEGERI GANDRUMANGU 03	Kec. Gandrungmangu	673.400,00	673.400,00	-	73.350.000,00	-	-	74.023.400,00
433	1.01.03.349	SD NEGERI GANDRUMANGU 04	Kec. Gandrungmangu	589.565,00	589.565,00	-	88.560.000,00	-	-	89.149.565,00
434	1.01.03.350	SD NEGERI GANDRUMANGU 05	Kec. Gandrungmangu	1.496.150,00	1.496.150,00	-	164.520.000,00	-	-	166.016.150,00

(1)	(2)	(3)	(4)	(5)	(5A)	(6)	(7)	(8)	(9)	(10-5+7+8+9)
435	1.01.03.351	SD NEGERI GANDRUMMANGU 06	Kec. Gandrungmangu	806.682,00	806.682,00	-	65.340.000,00	-	-	66.146.682,00
436	1.01.03.352	SD NEGERI MUKTISARI 01	Kec. Gandrungmangu	200.000,00	200.000,00	-	167.310.000,00	-	-	167.510.000,00
437	1.01.03.353	SD NEGERI MUKTISARI 02	Kec. Gandrungmangu	422.285,00	422.285,00	-	72.180.000,00	-	-	72.602.285,00
438	1.01.03.354	SD NEGERI MUKTISARI 03	Kec. Gandrungmangu	1.147.610,00	1.147.610,00	-	182.160.000,00	-	-	183.307.610,00
439	1.01.03.355	SD NEGERI GANDRUMMANIS 01	Kec. Gandrungmangu	3.687.969,00	3.687.969,00	-	204.480.000,00	-	-	208.167.969,00
440	1.01.03.356	SD NEGERI GANDRUMMANIS 02	Kec. Gandrungmangu	2.002.872,00	2.002.872,00	-	228.330.000,00	-	-	230.332.872,00
441	1.01.03.357	SD NEGERI LAYANSARI 01	Kec. Gandrungmangu	174.930,00	174.930,00	-	236.790.000,00	-	-	236.964.930,00
442	1.01.03.358	SD NEGERI LAYANSARI 02	Kec. Gandrungmangu	782.893,00	782.893,00	-	106.920.000,00	-	-	107.702.893,00
443	1.01.03.359	SD NEGERI LAYANSARI 03	Kec. Gandrungmangu	1.696,00	1.696,00	-	206.550.000,00	-	-	206.551.696,00
444	1.01.03.360	SD NEGERI BULLUSARI 01	Kec. Gandrungmangu	4.863,00	4.863,00	-	182.160.000,00	-	-	182.164.863,00
445	1.01.03.361	SD NEGERI BULLUSARI 02	Kec. Gandrungmangu	1.537.439,00	1.537.439,00	-	88.020.000,00	-	-	89.557.439,00
446	1.01.03.362	SD NEGERI BULLUSARI 03	Kec. Gandrungmangu	18.900.834,00	18.900.834,00	-	32.400.000,00	-	-	51.300.834,00
447	1.01.03.363	SD NEGERI BULLUSARI 04	Kec. Gandrungmangu	4.262,00	4.262,00	-	140.400.000,00	-	-	140.404.262,00
448	1.01.03.364	SD NEGERI GINTUNGREJA 01	Kec. Gandrungmangu	-	-	-	118.170.000,00	-	-	118.170.000,00
449	1.01.03.365	SD NEGERI GINTUNGREJA 02	Kec. Gandrungmangu	2.252.664,00	2.252.664,00	-	95.130.000,00	-	-	97.382.664,00
450	1.01.03.366	SD NEGERI GINTUNGREJA 03	Kec. Gandrungmangu	2.000.090,00	2.000.090,00	-	79.110.000,00	-	2.900,00	81.112.990,00
451	1.01.03.367	SD NEGERI CISUMUR 01	Kec. Gandrungmangu	1.172.865,00	1.172.865,00	-	175.950.000,00	-	-	177.122.865,00
452	1.01.03.368	SD NEGERI CISUMUR 02	Kec. Gandrungmangu	1.758.040,00	1.758.040,00	-	126.720.000,00	-	-	128.478.040,00
453	1.01.03.370	SD NEGERI CISUMUR 04	Kec. Gandrungmangu	341.000,00	341.000,00	-	130.410.000,00	-	-	130.751.000,00
454	1.01.03.371	SD NEGERI SIDAURIP 01	Kec. Gandrungmangu	15.362,00	15.362,00	-	76.770.000,00	-	-	76.785.362,00
455	1.01.03.372	SD NEGERI SIDAURIP 02	Kec. Gandrungmangu	135.005,00	135.005,00	-	93.060.000,00	-	-	93.195.005,00
456	1.01.03.373	SD NEGERI SIDAURIP 03	Kec. Gandrungmangu	9.439.382,00	9.439.382,00	-	134.370.000,00	-	-	143.809.382,00
457	1.01.03.374	SD NEGERI SIDAURIP 04	Kec. Gandrungmangu	270.884,00	270.884,00	-	59.130.000,00	-	-	59.400.884,00
458	1.01.03.375	SD NEGERI KARANGANYAR 01	Kec. Gandrungmangu	7.939.372,00	7.939.372,00	-	97.200.000,00	-	-	105.139.372,00
459	1.01.03.376	SD NEGERI KARANGANYAR 02	Kec. Gandrungmangu	8.225.918,00	8.225.918,00	-	89.280.000,00	-	-	97.505.918,00
460	1.01.03.377	SD NEGERI KARANGANYAR 03	Kec. Gandrungmangu	250.177,00	250.177,00	-	93.060.000,00	-	-	93.310.177,00
461	1.01.03.378	SD NEGERI KARANGANYAR 04	Kec. Gandrungmangu	6.545.000,00	6.545.000,00	-	77.220.000,00	-	-	83.765.000,00
462	1.01.03.379	SD NEGERI KARANGANYAR 05	Kec. Gandrungmangu	6.504.000,00	6.504.000,00	-	55.800.000,00	-	-	62.304.000,00
463	1.01.03.380	SD NEGERI KARANGANYAR 06	Kec. Gandrungmangu	83.986,00	83.986,00	-	83.520.000,00	-	-	83.603.986,00
464	1.01.03.381	SD NEGERI WRINGINHARJO 01	Kec. Gandrungmangu	1.080.702,00	1.080.702,00	-	76.050.000,00	-	-	77.130.702,00
465	1.01.03.382	SD NEGERI WRINGINHARJO 02	Kec. Gandrungmangu	3.642.500,00	3.642.500,00	-	106.110.000,00	-	-	109.752.500,00
466	1.01.03.383	SD NEGERI WRINGINHARJO 03	Kec. Gandrungmangu	1.903.618,00	1.903.618,00	-	150.750.000,00	-	-	152.653.618,00
467	1.01.03.384	SD NEGERI WRINGINHARJO 04	Kec. Gandrungmangu	451.590,00	451.590,00	-	88.650.000,00	-	-	89.101.590,00
468	1.01.03.385	SD NEGERI CINANGSI 01	Kec. Gandrungmangu	6.874.350,00	6.874.350,00	-	135.720.000,00	-	-	142.594.350,00
469	1.01.03.386	SD NEGERI CINANGSI 02	Kec. Gandrungmangu	2.416.833,00	2.416.833,00	-	96.840.000,00	-	-	99.256.833,00
470	1.01.03.387	SD NEGERI CINANGSI 03	Kec. Gandrungmangu	637.835,00	637.835,00	-	77.850.000,00	-	-	78.487.835,00
471	1.01.03.388	SD NEGERI CINANGSI 04	Kec. Gandrungmangu	468.939,00	468.939,00	-	57.960.000,00	-	-	58.428.939,00
472	1.01.03.389	SD NEGERI KERTAJAYA 01	Kec. Gandrungmangu	19.234.585,00	19.234.585,00	-	93.690.000,00	-	-	112.924.585,00
473	1.01.03.390	SD NEGERI KERTAJAYA 02	Kec. Gandrungmangu	2.922.743,00	2.922.743,00	-	69.300.000,00	-	-	72.222.743,00
474	1.01.03.391	SD NEGERI KERTAJAYA 03	Kec. Gandrungmangu	1.003.369,00	1.003.369,00	-	104.220.000,00	-	-	105.223.369,00
475	1.01.03.392	SD NEGERI KERTAJAYA 04	Kec. Gandrungmangu	3.511.650,00	3.511.650,00	-	88.200.000,00	-	-	91.711.650,00
476	1.01.03.393	SD NEGERI KARANGGINTUNG 01	Kec. Gandrungmangu	5.237.894,00	5.237.894,00	-	76.950.000,00	-	-	82.187.894,00
477	1.01.03.394	SD NEGERI KARANGGINTUNG 02	Kec. Gandrungmangu	1.289.286,00	1.289.286,00	-	94.410.000,00	-	-	95.699.286,00
478	1.01.03.395	SD NEGERI KARANGGINTUNG 03	Kec. Gandrungmangu	9.320.683,00	9.320.683,00	-	76.500.000,00	-	-	85.820.683,00
479	1.01.03.396	SD NEGERI KARANGGINTUNG 04	Kec. Gandrungmangu	9.235.939,00	9.235.939,00	-	127.890.000,00	-	-	137.125.939,00
480	1.01.03.397	SD NEGERI KARANGGINTUNG 05	Kec. Gandrungmangu	1.188.158,00	1.188.158,00	-	54.000.000,00	-	-	55.188.158,00
481	1.01.03.398	SD NEGERI KARANGGINTUNG 06	Kec. Gandrungmangu	2.520.589,00	2.520.589,00	-	85.230.000,00	-	-	87.750.589,00
482	1.01.03.399	SD NEGERI KARANGGINTUNG 07	Kec. Gandrungmangu	22.097.182,00	22.097.182,00	-	78.660.000,00	-	-	100.757.182,00
483	1.01.03.400	SD NEGERI RUNGKANG 01	Kec. Gandrungmangu	3.328.757,00	3.328.757,00	-	84.960.000,00	-	-	88.288.757,00
484	1.01.03.401	SD NEGERI RUNGKANG 02	Kec. Gandrungmangu	8.797.454,00	8.797.454,00	-	102.690.000,00	-	-	111.487.454,00
485	1.01.03.402	SD NEGERI RUNGKANG 03	Kec. Gandrungmangu	1.035.929,00	1.035.929,00	-	54.000.000,00	-	-	55.035.929,00
486	1.01.03.403	SD NEGERI TRITH WETAN 01	Kec. Jeruklegi	9.560.000,00	9.560.000,00	-	352.080.000,00	-	-	361.640.000,00
487	1.01.03.404	SD NEGERI TRITH WETAN 04	Kec. Jeruklegi	2.659.700,00	2.659.700,00	-	228.600.000,00	-	-	231.259.700,00
488	1.01.03.405	SD NEGERI TRITH WETAN 05	Kec. Jeruklegi	1.310.000,00	1.310.000,00	-	292.680.000,00	-	-	293.990.000,00
489	1.01.03.406	SD NEGERI TRITH LOR 01	Kec. Jeruklegi	10.000,00	10.000,00	-	148.050.000,00	-	-	148.060.000,00

(1)	(2)	(3)	(4)	(5)	(5A)	(6)	(7)	(8)	(9)	(10-5+7+8+9)
490	1.01.03.407	SD NEGERI TRITH LOR 02	Kec. Jeruklegi	730.000,00	730.000,00	-	251.010.000,00	-	-	251.740.000,00
491	1.01.03.408	SD NEGERI TRITH LOR 03	Kec. Jeruklegi	65.000,00	65.000,00	-	147.330.000,00	-	-	147.395.000,00
492	1.01.03.409	SD NEGERI SUMINGKIR 01	Kec. Jeruklegi	2.597.842,00	2.597.842,00	-	157.590.000,00	-	-	160.187.842,00
493	1.01.03.410	SD NEGERI SUMINGKIR 02	Kec. Jeruklegi	410.000,00	410.000,00	-	116.280.000,00	-	-	116.690.000,00
494	1.01.03.411	SD NEGERI SUMINGKIR 03	Kec. Jeruklegi	570.000,00	570.000,00	-	83.520.000,00	-	-	84.090.000,00
495	1.01.03.412	SD NEGERI MANDALA	Kec. Jeruklegi	370.000,00	370.000,00	-	56.070.000,00	-	-	56.440.000,00
496	1.01.03.413	SD NEGERI JURUKLEGI WETAN 01	Kec. Jeruklegi	10.000,00	10.000,00	-	170.460.000,00	-	-	170.470.000,00
497	1.01.03.414	SD NEGERI JURUKLEGI WETAN 02	Kec. Jeruklegi	3.030.650,00	3.030.650,00	-	237.150.000,00	-	-	240.180.650,00
498	1.01.03.415	SD NEGERI JURUKLEGI WETAN 03	Kec. Jeruklegi	928.350,00	928.350,00	-	105.300.000,00	-	-	106.228.350,00
499	1.01.03.416	SD NEGERI JURUKLEGI KULON 01	Kec. Jeruklegi	706.000,00	706.000,00	-	160.650.000,00	-	-	161.356.000,00
500	1.01.03.417	SD NEGERI JURUKLEGI KULON 02	Kec. Jeruklegi	994.480,00	994.480,00	-	131.940.000,00	-	-	132.934.480,00
501	1.01.03.418	SD NEGERI JURUKLEGI KULON 03	Kec. Jeruklegi	1.333.770,00	1.333.770,00	-	89.640.000,00	-	-	90.973.770,00
502	1.01.03.419	SD NEGERI JURUKLEGI KULON 04	Kec. Jeruklegi	1.020.000,00	1.020.000,00	-	148.050.000,00	-	-	149.070.000,00
503	1.01.03.420	SD NEGERI JURUKLEGI KULON 05	Kec. Jeruklegi	57.000,00	57.000,00	-	67.950.000,00	-	-	68.007.000,00
504	1.01.03.421	SD NEGERI JURUKLEGI KULON 06	Kec. Jeruklegi	3.170.000,00	3.170.000,00	-	156.690.000,00	-	-	159.860.000,00
505	1.01.03.422	SD NEGERI BREBEG 01	Kec. Jeruklegi	4.042.600,00	4.042.600,00	-	172.260.000,00	-	-	176.302.600,00
506	1.01.03.423	SD NEGERI BREBEG 02	Kec. Jeruklegi	2.785.921,00	2.785.921,00	-	96.570.000,00	-	-	99.355.921,00
507	1.01.03.424	SD NEGERI BREBEG 03	Kec. Jeruklegi	1.330.959,00	1.330.959,00	-	115.200.000,00	-	-	116.530.959,00
508	1.01.03.425	SD NEGERI SAWANGAN 01	Kec. Jeruklegi	2.178.306,00	2.178.306,00	-	160.830.000,00	-	-	163.008.306,00
509	1.01.03.426	SD NEGERI SAWANGAN 02	Kec. Jeruklegi	5.534.000,00	5.534.000,00	-	133.200.000,00	-	-	138.734.000,00
510	1.01.03.427	SD NEGERI CILIBANG 01	Kec. Jeruklegi	540.000,00	540.000,00	-	101.520.000,00	-	-	102.060.000,00
511	1.01.03.428	SD NEGERI CILIBANG 02	Kec. Jeruklegi	980.000,00	980.000,00	-	92.880.000,00	-	-	93.860.000,00
512	1.01.03.429	SD NEGERI JAMBUSARI 02	Kec. Jeruklegi	1.343.000,00	1.343.000,00	-	198.720.000,00	-	-	200.063.000,00
513	1.01.03.430	SD NEGERI JAMBUSARI 03	Kec. Jeruklegi	13.500,00	13.500,00	-	195.840.000,00	-	-	195.853.500,00
514	1.01.03.431	SD NEGERI JAMBUSARI 05	Kec. Jeruklegi	10.000,00	10.000,00	-	93.240.000,00	-	-	93.250.000,00
515	1.01.03.432	SD NEGERI PRAPAGAN 01	Kec. Jeruklegi	472.485,00	472.485,00	-	136.260.000,00	-	-	136.732.485,00
516	1.01.03.433	SD NEGERI PRAPAGAN 02	Kec. Jeruklegi	2.560.000,00	2.560.000,00	-	54.000.000,00	-	-	56.560.000,00
517	1.01.03.434	SD NEGERI PRAPAGAN 03	Kec. Jeruklegi	134.196,00	134.196,00	-	140.130.000,00	-	-	140.264.196,00
518	1.01.03.435	SD NEGERI CITEPUS 01	Kec. Jeruklegi	124.393,00	124.393,00	-	202.770.000,00	-	-	202.894.393,00
519	1.01.03.436	SD NEGERI CITEPUS 02	Kec. Jeruklegi	360.000,00	360.000,00	-	232.920.000,00	-	-	233.280.000,00
520	1.01.03.437	SD NEGERI KARANGKEMIRI 01	Kec. Jeruklegi	12.400,00	12.400,00	-	117.000.000,00	-	-	117.012.400,00
521	1.01.03.438	SD NEGERI KARANGKEMIRI 02	Kec. Jeruklegi	4.430.000,00	4.430.000,00	-	227.790.000,00	-	-	232.220.000,00
522	1.01.03.439	SD NEGERI KAWUNGAN 01	Kec. Kawunganten	3.616.040,00	3.616.040,00	-	270.360.000,00	-	-	273.976.040,00
523	1.01.03.440	SD NEGERI KAWUNGAN 02	Kec. Kawunganten	3.263.093,00	3.263.093,00	-	153.360.000,00	-	-	156.623.093,00
524	1.01.03.441	SD NEGERI KAWUNGAN 04	Kec. Kawunganten	340.732,00	340.732,00	-	88.200.000,00	-	-	88.540.732,00
525	1.01.03.442	SD NEGERI KAWUNGAN 05	Kec. Kawunganten	451.179,00	451.179,00	-	53.370.000,00	-	-	53.821.179,00
526	1.01.03.443	SD NEGERI KAWUNGAN 06	Kec. Kawunganten	102.540,00	102.540,00	-	49.410.000,00	-	-	49.512.540,00
527	1.01.03.444	SD NEGERI KAWUNGAN 07	Kec. Kawunganten	11.572.743,00	11.572.743,00	-	89.640.000,00	-	-	101.212.743,00
528	1.01.03.445	SD NEGERI KAWUNGAN LOR 01	Kec. Kawunganten	246.829,00	246.829,00	-	113.580.000,00	-	-	113.826.829,00
529	1.01.03.446	SD NEGERI KAWUNGAN LOR 02	Kec. Kawunganten	4.293.785,00	4.293.785,00	-	92.070.000,00	-	-	96.363.785,00
530	1.01.03.447	SD NEGERI KAWUNGAN LOR 04	Kec. Kawunganten	96.045,00	96.045,00	-	92.610.000,00	-	-	92.706.045,00
531	1.01.03.448	SD NEGERI BOJONG 01	Kec. Kawunganten	4.145.109,00	4.145.109,00	-	149.670.000,00	-	-	153.815.109,00
532	1.01.03.449	SD NEGERI BOJONG 02	Kec. Kawunganten	4.922.524,00	4.922.524,00	-	110.340.000,00	-	-	115.262.524,00
533	1.01.03.450	SD NEGERI BOJONG 03	Kec. Kawunganten	24.863,00	24.863,00	-	54.000.000,00	-	-	54.024.863,00
534	1.01.03.451	SD NEGERI BOJONG 04	Kec. Kawunganten	2.097.551,00	2.097.551,00	-	156.150.000,00	-	-	158.247.551,00
535	1.01.03.452	SD NEGERI BOJONG 05	Kec. Kawunganten	22.339,00	22.339,00	-	193.770.000,00	-	-	193.792.339,00
536	1.01.03.453	SD NEGERI BOJONG 06	Kec. Kawunganten	273.479,00	273.479,00	-	109.980.000,00	-	-	110.253.479,00
537	1.01.03.454	SD NEGERI BOJONG 07	Kec. Kawunganten	6.267.845,00	6.267.845,00	-	31.230.000,00	-	-	37.497.845,00
538	1.01.03.455	SD NEGERI KUBANGKANGKUNG 01	Kec. Kawunganten	1.348.288,00	1.348.288,00	-	116.010.000,00	-	-	117.358.288,00
539	1.01.03.456	SD NEGERI KUBANGKANGKUNG 02	Kec. Kawunganten	530.263,00	530.263,00	-	111.780.000,00	-	-	112.310.263,00
540	1.01.03.457	SD NEGERI KUBANGKANGKUNG 03	Kec. Kawunganten	72.021,00	72.021,00	-	144.090.000,00	-	-	144.162.021,00
541	1.01.03.458	SD NEGERI KUBANGKANGKUNG 04	Kec. Kawunganten	18.310,00	18.310,00	-	146.700.000,00	-	-	146.718.310,00
542	1.01.03.459	SD NEGERI KUBANGKANGKUNG 05	Kec. Kawunganten	4.942.465,00	4.942.465,00	-	156.060.000,00	-	-	161.002.465,00
543	1.01.03.460	SD NEGERI KUBANGKANGKUNG 06	Kec. Kawunganten	20.875,00	20.875,00	-	144.630.000,00	-	-	144.650.875,00
544	1.01.03.461	SD NEGERI KUBANGKANGKUNG 07	Kec. Kawunganten	1.488.608,00	1.488.608,00	-	147.780.000,00	-	-	149.268.608,00

(1)	(2)	(3)	(4)	(5)	(5A)	(6)	(7)	(8)	(9)	(10-5+7+8+9)
545	1.01.03.462	SD NEGERI SARWADADI 01	Kec. Kawunganten	60.230.020,00	60.230.020,00	-	93.780.000,00	-	-	154.010.020,00
546	1.01.03.463	SD NEGERI SARWADADI 02	Kec. Kawunganten	1.412.204,00	1.412.204,00	-	103.050.000,00	-	-	104.462.204,00
547	1.01.03.464	SD NEGERI SARWADADI 03	Kec. Kawunganten	245.962,00	245.962,00	-	71.640.000,00	-	-	71.885.962,00
548	1.01.03.465	SD NEGERI SARWADADI 04	Kec. Kawunganten	669.794,00	669.794,00	-	77.580.000,00	-	-	78.249.794,00
549	1.01.03.466	SD NEGERI SARWADADI 01	Kec. Kawunganten	14.740.365,00	14.740.365,00	-	124.650.000,00	-	-	139.390.365,00
550	1.01.03.467	SD NEGERI MENTASAN 02	Kec. Kawunganten	31.669.467,00	31.669.467,00	-	177.120.000,00	-	-	208.789.467,00
551	1.01.03.468	SD NEGERI MENTASAN 03	Kec. Kawunganten	2.043.772,00	2.043.772,00	-	112.230.000,00	-	-	114.273.772,00
552	1.01.03.469	SD NEGERI MENTASAN 04	Kec. Kawunganten	86.477,00	86.477,00	-	75.330.000,00	-	-	75.416.477,00
553	1.01.03.470	SD NEGERI KALIJERUK 01	Kec. Kawunganten	1.620.009,00	1.620.009,00	-	141.480.000,00	-	-	143.100.009,00
554	1.01.03.471	SD NEGERI KALIJERUK 02	Kec. Kawunganten	643.925,00	643.925,00	-	72.450.000,00	-	-	73.093.925,00
555	1.01.03.472	SD NEGERI KALIJERUK 04	Kec. Kawunganten	30.719.800,00	30.719.800,00	-	66.960.000,00	-	-	97.679.800,00
556	1.01.03.473	SD NEGERI BRINGKENG 01	Kec. Kawunganten	579.628,00	579.628,00	-	168.300.000,00	-	-	168.879.628,00
557	1.01.03.474	SD NEGERI BRINGKENG 02	Kec. Kawunganten	252.844,00	252.844,00	-	66.510.000,00	-	-	66.762.844,00
558	1.01.03.475	SD NEGERI BRINGKENG 03	Kec. Kawunganten	8.462.574,00	8.462.574,00	-	175.770.000,00	-	-	184.232.574,00
559	1.01.03.476	SD NEGERI GRUGU 01	Kec. Kawunganten	5.305.108,00	5.305.108,00	-	123.210.000,00	-	-	128.515.108,00
560	1.01.03.477	SD NEGERI GRUGU 02	Kec. Kawunganten	2.799.977,00	2.799.977,00	-	67.590.000,00	-	-	70.389.977,00
561	1.01.03.478	SD NEGERI GRUGU 03	Kec. Kawunganten	1.350.656,00	1.350.656,00	-	76.950.000,00	-	-	78.300.656,00
562	1.01.03.479	SD NEGERI UJUNGMANIK 01	Kec. Kawunganten	3.627.221,00	3.627.221,00	-	165.870.000,00	-	-	169.497.221,00
563	1.01.03.480	SD NEGERI UJUNGMANIK 02	Kec. Kawunganten	10.000,00	10.000,00	-	108.720.000,00	-	-	108.730.000,00
564	1.01.03.481	SD NEGERI UJUNGMANIK 03	Kec. Kawunganten	10.000,00	10.000,00	-	202.590.000,00	-	-	202.600.000,00
565	1.01.03.482	SD NEGERI UJUNGMANIK 05	Kec. Kawunganten	13.759.602,00	13.759.602,00	-	103.140.000,00	-	-	116.899.602,00
566	1.01.03.483	SD NEGERI UJUNGMANIK 06	Kec. Kawunganten	75.940,00	75.940,00	-	116.550.000,00	-	-	116.625.940,00
567	1.01.03.484	SD NEGERI BABAKAN 01	Kec. Kawunganten	4.156.545,00	4.156.545,00	-	116.370.000,00	-	-	120.526.545,00
568	1.01.03.485	SD NEGERI KARANGPUCUNG 01	Kec. Karangpucung	1.630.000,00	1.630.000,00	-	160.650.000,00	-	-	162.280.000,00
569	1.01.03.486	SD NEGERI KARANGPUCUNG 03	Kec. Karangpucung	280.928,00	280.928,00	-	156.330.000,00	-	-	156.610.928,00
570	1.01.03.487	SD NEGERI KARANGPUCUNG 04	Kec. Karangpucung	1.630.000,00	1.630.000,00	-	94.680.000,00	-	-	96.310.000,00
571	1.01.03.488	SD NEGERI KARANGPUCUNG 05	Kec. Karangpucung	718.676,00	718.676,00	-	84.330.000,00	-	-	85.048.676,00
572	1.01.03.489	SD NEGERI TAYEMTIMUR 01	Kec. Karangpucung	5.648.316,00	5.648.316,00	-	96.030.000,00	-	-	101.678.316,00
573	1.01.03.490	SD NEGERI TAYEM TIMUR 03	Kec. Karangpucung	58.987,00	58.987,00	-	57.510.000,00	-	-	57.568.987,00
574	1.01.03.491	SD NEGERI TAYEM TIMUR 04	Kec. Karangpucung	2.370.794,00	2.370.794,00	-	66.870.000,00	-	-	69.240.794,00
575	1.01.03.492	SD NEGERI TAYEM TIMUR 05	Kec. Karangpucung	2.034.459,00	2.034.459,00	-	122.310.000,00	-	-	124.344.459,00
576	1.01.03.493	SD NEGERI SINDANGBARANG 02	Kec. Karangpucung	217.414,00	217.414,00	-	105.930.000,00	-	-	106.147.414,00
577	1.01.03.494	SD NEGERI SINDANGBARANG 03	Kec. Karangpucung	1.502.957,00	1.502.957,00	-	147.780.000,00	-	-	149.282.957,00
578	1.01.03.495	SD NEGERI SINDANGBARANG 04	Kec. Karangpucung	1.260.000,00	1.260.000,00	-	131.580.000,00	-	-	132.840.000,00
579	1.01.03.496	SD NEGERI SINDANGBARANG 05	Kec. Karangpucung	1.064.183,00	1.064.183,00	-	121.950.000,00	-	-	123.014.183,00
580	1.01.03.497	SD NEGERI SINDANGBARANG 06	Kec. Karangpucung	7.437.970,00	7.437.970,00	-	113.490.000,00	-	-	120.927.970,00
581	1.01.03.498	SD NEGERI GUNJUNGTELU 01	Kec. Karangpucung	56.689,00	56.689,00	-	180.810.000,00	-	-	180.866.689,00
582	1.01.03.499	SD NEGERI GUNJUNGTELU 02	Kec. Karangpucung	2.884.717,00	2.884.717,00	-	92.970.000,00	-	-	95.854.717,00
583	1.01.03.500	SD NEGERI GUNJUNGTELU 03	Kec. Karangpucung	95.734,00	95.734,00	-	134.820.000,00	-	-	134.915.734,00
584	1.01.03.501	SD NEGERI CIDADAP 01	Kec. Karangpucung	2.328.280,00	2.328.280,00	-	189.540.000,00	-	-	191.868.280,00
585	1.01.03.502	SD NEGERI CIDADAP 02	Kec. Karangpucung	2.325.141,00	2.325.141,00	-	138.150.000,00	-	-	140.475.141,00
586	1.01.03.503	SD NEGERI PANGAWAREN 01	Kec. Karangpucung	1.561.646,00	1.561.646,00	-	101.970.000,00	-	-	103.531.646,00
587	1.01.03.504	SD NEGERI PANGAWAREN 02	Kec. Karangpucung	1.151.888,00	1.151.888,00	-	110.700.000,00	-	-	111.851.888,00
588	1.01.03.505	SD NEGERI PANGAWAREN 03	Kec. Karangpucung	21.365,00	21.365,00	-	65.070.000,00	-	-	65.091.365,00
589	1.01.03.506	SD NEGERI PANGAWAREN 04	Kec. Karangpucung	2.182.991,00	2.182.991,00	-	163.800.000,00	-	-	165.982.991,00
590	1.01.03.507	SD NEGERI CIPOROS 01	Kec. Karangpucung	3.110.609,00	3.110.609,00	-	127.620.000,00	-	-	130.730.609,00
591	1.01.03.508	SD NEGERI CIPOROS 03	Kec. Karangpucung	2.267.135,00	2.267.135,00	-	162.810.000,00	-	-	165.077.135,00
592	1.01.03.509	SD NEGERI CIPOROS 04	Kec. Karangpucung	2.125.806,00	2.125.806,00	-	87.210.000,00	-	-	89.335.806,00
593	1.01.03.510	SD NEGERI CIPOROS 05	Kec. Karangpucung	2.840.181,00	2.840.181,00	-	131.400.000,00	-	-	134.240.181,00
594	1.01.03.511	SD NEGERI CIPOROS 06	Kec. Karangpucung	666.917,00	666.917,00	-	125.550.000,00	-	-	126.216.917,00
595	1.01.03.512	SD NEGERI CIPOROS 07	Kec. Karangpucung	106.460,00	106.460,00	-	136.980.000,00	-	-	137.086.460,00
596	1.01.03.513	SD NEGERI SURSUNDA 01	Kec. Karangpucung	2.345.789,00	2.345.789,00	-	90.810.000,00	-	-	93.155.789,00
597	1.01.03.514	SD NEGERI SURSUNDA 02	Kec. Karangpucung	421.002,00	421.002,00	-	71.550.000,00	-	-	71.971.002,00
598	1.01.03.515	SD NEGERI SURSUNDA 03	Kec. Karangpucung	2.279.417,00	2.279.417,00	-	101.160.000,00	-	-	103.439.417,00
599	1.01.03.516	SD NEGERI SURSUNDA 04	Kec. Karangpucung	207.432,00	207.432,00	-	103.140.000,00	-	-	103.347.432,00



(1)	(2)	(3)	(4)	(5)	(5A)	(6)	(7)	(8)	(9)	(10-5+7+8+9)
600	1.01.03.517	SD NEGERI BABAKAN 01	Kec. Karangpucung	195.354,00	195.354,00	-	156.420.000,00	-	-	156.615.354,00
601	1.01.03.518	SD NEGERI BABAKAN 02	Kec. Karangpucung	55.569,00	55.569,00	-	99.000.000,00	-	-	99.055.569,00
602	1.01.03.519	SD NEGERI BABAKAN 04	Kec. Karangpucung	1.939.893,00	1.939.893,00	-	86.220.000,00	-	-	88.159.893,00
603	1.01.03.520	SD NEGERI PAMUJUHAN 01	Kec. Karangpucung	2.866.200,00	2.866.200,00	-	164.250.000,00	-	-	167.116.200,00
604	1.01.03.521	SD NEGERI PAMUJUHAN 02	Kec. Karangpucung	615.820,00	615.820,00	-	89.370.000,00	-	-	89.985.820,00
605	1.01.03.522	SD NEGERI PAMUJUHAN 04	Kec. Karangpucung	114.346,00	114.346,00	-	72.990.000,00	-	-	73.104.346,00
606	1.01.03.523	SD NEGERI TAYEM 01	Kec. Karangpucung	63.001,00	63.001,00	-	129.240.000,00	-	-	129.303.001,00
607	1.01.03.524	SD NEGERI TAYEM 02	Kec. Karangpucung	1.331.134,00	1.331.134,00	-	101.880.000,00	-	-	103.211.134,00
608	1.01.03.525	SD NEGERI TAYEM 03	Kec. Karangpucung	1.626.873,00	1.626.873,00	-	118.440.000,00	-	-	120.066.873,00
609	1.01.03.526	SD NEGERI BENGJULANG 01	Kec. Karangpucung	2.700.559,00	2.700.559,00	-	110.700.000,00	-	-	113.400.559,00
610	1.01.03.527	SD NEGERI BENGJULANG 02	Kec. Karangpucung	3.013.144,00	3.013.144,00	-	87.210.000,00	-	-	90.223.144,00
611	1.01.03.528	SD NEGERI BENGJULANG 03	Kec. Karangpucung	270.464,00	270.464,00	-	85.860.000,00	-	-	86.130.464,00
612	1.01.03.529	SD NEGERI CIRUYUNG 01	Kec. Karangpucung	-	-	-	103.050.000,00	-	-	103.050.000,00
613	1.01.03.530	SD NEGERI CIRUYUNG 03	Kec. Karangpucung	540.008,00	540.008,00	-	92.610.000,00	-	-	93.150.008,00
614	1.01.03.531	SD NEGERI SIDAMULYA 01	Kec. Karangpucung	3.755.321,00	3.755.321,00	-	69.570.000,00	-	-	73.325.321,00
615	1.01.03.532	SD NEGERI UJUNGALANG 01	Kec. Kumpang Laut	71.549,00	71.549,00	-	236.430.000,00	-	-	236.501.549,00
616	1.01.03.533	SD NEGERI UJUNGALANG 02	Kec. Kumpang Laut	131.342,00	131.342,00	-	136.440.000,00	-	-	136.571.342,00
617	1.01.03.534	SD NEGERI UJUNGALANG 03	Kec. Kumpang Laut	4.924.595,00	4.924.595,00	-	149.940.000,00	-	-	154.864.595,00
618	1.01.03.535	SD NEGERI UJUNGALANG 01	Kec. Kumpang Laut	57.171,00	57.171,00	-	259.650.000,00	-	-	259.707.171,00
619	1.01.03.536	SD NEGERI UJUNGALANG 02	Kec. Kumpang Laut	636.818,00	636.818,00	-	57.330.000,00	-	-	57.966.818,00
620	1.01.03.537	SD NEGERI UJUNGALANG 03	Kec. Kumpang Laut	93.796,00	93.796,00	-	63.630.000,00	-	-	63.723.796,00
621	1.01.03.538	SD NEGERI PANIKEL 01	Kec. Kumpang Laut	92.000,00	92.000,00	-	151.110.000,00	-	-	151.202.000,00
622	1.01.03.539	SD NEGERI PANIKEL 02	Kec. Kumpang Laut	2.536.939,00	2.536.939,00	-	115.200.000,00	-	-	117.736.939,00
623	1.01.03.540	SD NEGERI PANIKEL 03	Kec. Kumpang Laut	34.189,00	34.189,00	-	182.070.000,00	-	-	182.104.189,00
624	1.01.03.541	SD NEGERI KEDUNGREJA 01	Kec. Kedungreja	2.066.786,00	2.066.786,00	-	166.140.000,00	-	-	168.206.786,00
625	1.01.03.542	SD NEGERI KEDUNGREJA 02	Kec. Kedungreja	2.718.186,00	2.718.186,00	-	66.780.000,00	-	-	69.498.186,00
626	1.01.03.543	SD NEGERI KEDUNGREJA 03	Kec. Kedungreja	2.061.377,00	2.061.377,00	-	80.100.000,00	-	-	82.161.377,00
627	1.01.03.544	SD NEGERI KEDUNGREJA 04	Kec. Kedungreja	335.283,00	335.283,00	-	127.260.000,00	-	-	127.595.283,00
628	1.01.03.545	SD NEGERI BANGUNREJA 01	Kec. Kedungreja	1.187.737,00	1.187.737,00	-	123.300.000,00	-	-	124.487.737,00
629	1.01.03.546	SD NEGERI BANGUNREJA 02	Kec. Kedungreja	2.064.500,00	2.064.500,00	-	108.360.000,00	-	-	110.424.500,00
630	1.01.03.547	SD NEGERI BANGUNREJA 03	Kec. Kedungreja	3.717.971,00	3.717.971,00	-	83.520.000,00	-	-	87.237.971,00
631	1.01.03.548	SD NEGERI BANGUNREJA 04	Kec. Kedungreja	2.575.584,00	2.575.584,00	-	85.680.000,00	-	-	88.255.584,00
632	1.01.03.549	SD NEGERI TAMBAKSARI 01	Kec. Kedungreja	3.440.232,00	3.440.232,00	-	174.510.000,00	-	-	177.950.232,00
633	1.01.03.550	SD NEGERI TAMBAKSARI 03	Kec. Kedungreja	249.192,00	249.192,00	-	150.030.000,00	-	-	150.279.192,00
634	1.01.03.551	SD NEGERI TAMBAKSARI 04	Kec. Kedungreja	1.506.706,00	1.506.706,00	-	134.550.000,00	-	-	136.056.706,00
635	1.01.03.552	SD NEGERI TAMBAKSARI 05	Kec. Kedungreja	1.465.036,00	1.465.036,00	-	92.070.000,00	-	-	93.535.036,00
636	1.01.03.553	SD NEGERI TAMBAKSARI 06	Kec. Kedungreja	1.758.432,00	1.758.432,00	-	86.490.000,00	-	-	88.248.432,00
637	1.01.03.554	SD NEGERI TAMBAKSARI 07	Kec. Kedungreja	7.470.735,00	7.470.735,00	-	139.410.000,00	-	-	146.880.735,00
638	1.01.03.555	SD NEGERI SIDANEGARA 01	Kec. Kedungreja	2.512.509,00	2.512.509,00	-	109.530.000,00	-	-	112.042.509,00
639	1.01.03.556	SD NEGERI SIDANEGARA 02	Kec. Kedungreja	8.866.822,00	8.866.822,00	-	121.770.000,00	-	-	130.636.822,00
640	1.01.03.557	SD NEGERI SIDANEGARA 03	Kec. Kedungreja	7.949.000,00	7.949.000,00	-	115.200.000,00	-	-	123.149.000,00
641	1.01.03.558	SD NEGERI SIDANEGARA 04	Kec. Kedungreja	3.190.741,00	3.190.741,00	-	62.460.000,00	-	-	65.650.741,00
642	1.01.03.559	SD NEGERI REJAMULYA 01	Kec. Kedungreja	2.912.845,00	2.912.845,00	-	84.060.000,00	-	-	86.972.845,00
643	1.01.03.560	SD NEGERI REJAMULYA 02	Kec. Kedungreja	1.256.949,00	1.256.949,00	-	62.100.000,00	-	-	63.356.949,00
644	1.01.03.561	SD NEGERI REJAMULYA 03	Kec. Kedungreja	2.296.390,00	2.296.390,00	-	122.580.000,00	-	-	124.876.390,00
645	1.01.03.562	SD NEGERI REJAMULYA 04	Kec. Kedungreja	1.200.040,00	1.200.040,00	-	112.410.000,00	-	-	113.610.040,00
646	1.01.03.563	SD NEGERI REJAMULYA 05	Kec. Kedungreja	3.669.112,00	3.669.112,00	-	70.470.000,00	-	-	74.139.112,00
647	1.01.03.564	SD NEGERI BOJONGSARI 01	Kec. Kedungreja	56.001,00	56.001,00	-	118.710.000,00	-	-	118.766.001,00
648	1.01.03.565	SD NEGERI BOJONGSARI 02	Kec. Kedungreja	827.652,00	827.652,00	-	71.100.000,00	-	-	71.927.652,00
649	1.01.03.566	SD NEGERI BOJONGSARI 03	Kec. Kedungreja	227.512,00	227.512,00	-	81.810.000,00	-	-	82.037.512,00
650	1.01.03.567	SD NEGERI CIKLAPA 01	Kec. Kedungreja	13.425.490,00	13.425.490,00	-	192.690.000,00	-	-	206.115.490,00
651	1.01.03.568	SD NEGERI CIKLAPA 02	Kec. Kedungreja	1.130.365,00	1.130.365,00	-	189.450.000,00	-	-	190.580.365,00
652	1.01.03.569	SD NEGERI CIKLAPA 04	Kec. Kedungreja	47.642,00	47.642,00	-	77.220.000,00	-	-	77.267.642,00
653	1.01.03.570	SD NEGERI CIKLAPA 05	Kec. Kedungreja	2.434.378,00	2.434.378,00	-	88.380.000,00	-	-	90.814.378,00
654	1.01.03.571	SD NEGERI JATISARI 01	Kec. Kedungreja	1.723.500,00	1.723.500,00	-	99.810.000,00	-	-	101.533.500,00

(1)	(2)	(3)	(4)	(5)	(5A)	(6)	(7)	(8)	(9)	(10-5+7+8+9)
655	1.01.03.572	SD NEGERI JATISARI 02	Kec. Kedungreja	7.823.683,00	7.823.683,00	-	125.730.000,00	-	-	133.553.683,00
656	1.01.03.573	SD NEGERI JATISARI 04	Kec. Kedungreja	1.871.593,00	1.871.593,00	-	101.160.000,00	-	-	103.031.593,00
657	1.01.03.574	SD NEGERI JATISARI 05	Kec. Kedungreja	180.000,00	180.000,00	-	119.520.000,00	-	-	119.700.000,00
658	1.01.03.575	SD NEGERI JATISARI 06	Kec. Kedungreja	1.802.089,00	1.802.089,00	-	110.610.000,00	-	-	112.412.089,00
659	1.01.03.576	SD NEGERI BUMIREJA 01	Kec. Kedungreja	1.850.000,00	1.850.000,00	-	169.380.000,00	-	-	171.230.000,00
660	1.01.03.577	SD NEGERI BUMIREJA 02	Kec. Kedungreja	1.633.700,00	1.633.700,00	-	99.000.000,00	-	-	100.633.700,00
661	1.01.03.578	SD NEGERI BUMIREJA 03	Kec. Kedungreja	7.699.867,00	7.699.867,00	-	71.370.000,00	-	-	79.069.867,00
662	1.01.03.579	SD NEGERI BUMIREJA 04	Kec. Kedungreja	749.028,00	749.028,00	-	65.970.000,00	-	-	66.719.028,00
663	1.01.03.580	SD NEGERI KALIWUNGU 01	Kec. Kedungreja	16.465.148,00	16.465.148,00	-	184.500.000,00	-	-	200.965.148,00
664	1.01.03.581	SD NEGERI KALIWUNGU 03	Kec. Kedungreja	900.009,00	900.009,00	-	111.690.000,00	-	-	112.590.009,00
665	1.01.03.582	SD NEGERI KALIWUNGU 04	Kec. Kedungreja	57.897,00	57.897,00	-	158.130.000,00	-	-	158.187.897,00
666	1.01.03.583	SD NEGERI KALIWUNGU 05	Kec. Kedungreja	3.675.943,00	3.675.943,00	-	138.780.000,00	-	-	142.455.943,00
667	1.01.03.584	SD NEGERI TAMBAKREJA 01	Kec. Kedungreja	1.003.100,00	1.003.100,00	-	95.850.000,00	-	-	96.853.100,00
668	1.01.03.585	SD NEGERI TAMBAKREJA 02	Kec. Kedungreja	3.637.885,00	2.822.577,00	815.308,00	75.330.000,00	-	-	78.967.885,00
669	1.01.03.586	SD NEGERI TAMBAKREJA 04	Kec. Kedungreja	197.985,00	197.985,00	-	159.480.000,00	-	-	159.677.985,00
670	1.01.03.587	SD NEGERI TAMBAKREJA 05	Kec. Kedungreja	2.496.936,00	2.496.936,00	-	99.630.000,00	-	-	102.126.936,00
671	1.01.03.588	SD NEGERI TAMBAKREJA 06	Kec. Kedungreja	2.994.223,00	2.994.223,00	-	83.520.000,00	-	-	86.514.223,00
672	1.01.03.589	SD NEGERI KESUGIHAN 01	Kec. Kesugihan	2.740.000,00	2.740.000,00	-	273.330.000,00	-	-	276.070.000,00
673	1.01.03.590	SD NEGERI KESUGIHAN KIDUL 01	Kec. Kesugihan	5.088.915,00	5.088.915,00	-	187.650.000,00	-	-	192.738.915,00
674	1.01.03.591	SD NEGERI KESUGIHAN KIDUL 02	Kec. Kesugihan	368.836,00	368.836,00	-	72.630.000,00	-	-	72.998.836,00
675	1.01.03.592	SD NEGERI KESUGIHAN 03	Kec. Kesugihan	2.582.677,00	2.582.677,00	-	23.310.000,00	-	-	25.892.677,00
676	1.01.03.593	SD NEGERI KESUGIHAN KIDUL 03	Kec. Kesugihan	1.035.862,00	1.035.862,00	-	63.990.000,00	-	-	65.025.862,00
677	1.01.03.594	SD NEGERI KESUGIHAN 04	Kec. Kesugihan	2.121.036,00	2.121.036,00	-	116.370.000,00	-	-	118.491.036,00
678	1.01.03.595	SD NEGERI BULUPAYUNG 02	Kec. Kesugihan	2.182.358,00	2.182.358,00	-	117.360.000,00	-	-	119.542.358,00
679	1.01.03.596	SD NEGERI BULUPAYUNG 03	Kec. Kesugihan	614.778,00	614.778,00	-	117.540.000,00	-	-	118.154.778,00
680	1.01.03.597	SD NEGERI BULUPAYUNG 04	Kec. Kesugihan	2.889.781,00	2.889.781,00	-	155.160.000,00	-	-	158.049.781,00
681	1.01.03.598	SD NEGERI PESANGGRAHAN 01	Kec. Kesugihan	271.297,00	271.297,00	-	147.510.000,00	-	-	147.781.297,00
682	1.01.03.599	SD NEGERI PESANGGRAHAN 02	Kec. Kesugihan	3.240.000,00	3.240.000,00	-	133.110.000,00	-	-	136.350.000,00
683	1.01.03.600	SD NEGERI KELENG 01	Kec. Kesugihan	1.890.000,00	1.890.000,00	-	82.620.000,00	-	-	84.510.000,00
684	1.01.03.601	SD NEGERI KELENG 02	Kec. Kesugihan	440.000,00	440.000,00	-	137.070.000,00	-	-	137.510.000,00
685	1.01.03.602	SD NEGERI KELENG 03	Kec. Kesugihan	1.903.483,00	1.903.483,00	-	95.760.000,00	-	-	97.663.483,00
686	1.01.03.603	SD NEGERI KARANGJENGKOL 01	Kec. Kesugihan	7.900.000,00	7.900.000,00	-	122.850.000,00	-	-	130.750.000,00
687	1.01.03.604	SD NEGERI KARANGJENGKOL 02	Kec. Kesugihan	587.400,00	587.400,00	-	82.530.000,00	-	-	83.117.400,00
688	1.01.03.605	SD NEGERI KARANGJENGKOL 03	Kec. Kesugihan	3.662.000,00	2.458.000,00	1.204.000,00	115.290.000,00	-	-	118.952.000,00
689	1.01.03.606	SD NEGERI KARANGJENGKOL 04	Kec. Kesugihan	899.327,00	899.327,00	-	115.740.000,00	-	-	116.639.327,00
690	1.01.03.607	SD NEGERI KALISABUK 01	Kec. Kesugihan	1.107.724,00	1.107.724,00	-	144.540.000,00	-	-	145.647.724,00
691	1.01.03.608	SD NEGERI KALISABUK 02	Kec. Kesugihan	2.122.573,00	2.122.573,00	-	180.810.000,00	-	-	182.932.573,00
692	1.01.03.609	SD NEGERI KALISABUK 03	Kec. Kesugihan	2.305.100,00	2.305.100,00	-	111.510.000,00	-	-	113.815.100,00
693	1.01.03.610	SD NEGERI CIWUNI 01	Kec. Kesugihan	82.095.741,00	82.095.741,00	-	237.690.000,00	-	-	319.785.741,00
694	1.01.03.611	SD NEGERI CIWUNI 02	Kec. Kesugihan	208.622,00	208.622,00	-	157.590.000,00	-	-	157.798.622,00
695	1.01.03.612	SD NEGERI PLANIAN 01	Kec. Kesugihan	7.350.000,00	7.350.000,00	-	192.780.000,00	-	-	200.130.000,00
696	1.01.03.613	SD NEGERI PLANIAN 02	Kec. Kesugihan	701.974,00	701.974,00	-	88.110.000,00	-	-	88.811.974,00
697	1.01.03.614	SD NEGERI PLANIAN 03	Kec. Kesugihan	743.800,00	743.800,00	-	77.760.000,00	-	-	78.503.800,00
698	1.01.03.615	SD NEGERI PLANIAN 04	Kec. Kesugihan	1.164.224,00	1.164.224,00	-	120.600.000,00	-	-	121.764.224,00
699	1.01.03.616	SD NEGERI DONDOING 01	Kec. Kesugihan	811.637,00	811.637,00	-	103.050.000,00	-	-	103.861.637,00
700	1.01.03.617	SD NEGERI DONDOING 02	Kec. Kesugihan	3.414.107,00	3.414.107,00	-	111.960.000,00	-	-	115.374.107,00
701	1.01.03.618	SD NEGERI DONDOING 03	Kec. Kesugihan	1.994.484,00	1.994.484,00	-	97.200.000,00	-	-	99.194.484,00
702	1.01.03.619	SD NEGERI DONDOING 04	Kec. Kesugihan	387.391,00	387.391,00	-	108.180.000,00	-	-	108.567.391,00
703	1.01.03.620	SD NEGERI DONDOING 05	Kec. Kesugihan	10.871.886,00	10.871.886,00	-	108.630.000,00	-	-	119.501.886,00
704	1.01.03.621	SD NEGERI KURIPAN 01	Kec. Kesugihan	159.276,00	159.276,00	-	146.250.000,00	-	-	146.409.276,00
705	1.01.03.622	SD NEGERI KURIPAN KIDUL 01	Kec. Kesugihan	1.600.075,00	1.600.075,00	-	133.650.000,00	-	-	135.250.075,00
706	1.01.03.623	SD NEGERI KURIPAN 02	Kec. Kesugihan	1.069.234,00	1.069.234,00	-	185.490.000,00	-	-	186.559.234,00
707	1.01.03.624	SD NEGERI KURIPAN KIDUL 02	Kec. Kesugihan	1.992.503,00	1.992.503,00	-	142.470.000,00	-	-	144.462.503,00
708	1.01.03.625	SD NEGERI KURIPAN KIDUL 03	Kec. Kesugihan	20.078,00	20.078,00	-	207.720.000,00	-	-	207.740.078,00
709	1.01.03.626	SD NEGERI KURIPAN 03	Kec. Kesugihan	361.814,00	361.814,00	-	144.000.000,00	-	-	144.361.814,00

(1)	(2)	(3)	(4)	(5)	(5A)	(6)	(7)	(8)	(9)	(10-5+7+8+9)
710	1.01.03.627	SD NEGERI JANGGRANA	Kec. Kesugihan	64.805,00	64.805,00	-	157.770.000,00	-	-	157.834.805,00
711	1.01.03.628	SD NEGERI KURIPAN 04	Kec. Kesugihan	1.630.000,00	1.630.000,00	-	131.490.000,00	-	-	133.120.000,00
712	1.01.03.629	SD NEGERI KURIPAN KIDUL 04	Kec. Kesugihan	80.000,00	80.000,00	-	255.600.000,00	-	-	255.680.000,00
713	1.01.03.630	SD NEGERI MENGANTI 01	Kec. Kesugihan	11.000,00	11.000,00	-	302.760.000,00	-	-	302.771.000,00
714	1.01.03.631	SD NEGERI MENGANTI 03	Kec. Kesugihan	987.261,00	987.261,00	-	282.780.000,00	-	-	283.767.261,00
715	1.01.03.632	SD NEGERI MENGANTI 04	Kec. Kesugihan	609.040,00	609.040,00	-	333.810.000,00	-	-	334.419.040,00
716	1.01.03.633	SD NEGERI KARANGKANDRI 01	Kec. Kesugihan	349.245,00	349.245,00	-	76.140.000,00	-	-	76.489.245,00
717	1.01.03.634	SD NEGERI KARANGKANDRI 03	Kec. Kesugihan	655.160,00	655.160,00	-	238.320.000,00	-	-	238.975.160,00
718	1.01.03.635	SD NEGERI KARANGKANDRI 04	Kec. Kesugihan	4.096.668,00	4.096.668,00	-	202.410.000,00	-	-	206.506.668,00
719	1.01.03.636	SD NEGERI SLARANG 01	Kec. Kesugihan	569.459,00	569.459,00	-	97.650.000,00	-	-	98.219.459,00
720	1.01.03.637	SD NEGERI SLARANG 02	Kec. Kesugihan	158.401,00	158.401,00	-	279.990.000,00	-	-	280.148.401,00
721	1.01.03.638	SD NEGERI SLARANG 03	Kec. Kesugihan	10.587.302,00	10.587.302,00	-	147.780.000,00	-	-	158.367.302,00
722	1.01.03.639	SD NEGERI SLARANG 04	Kec. Kesugihan	4.522.000,00	4.522.000,00	-	294.570.000,00	-	-	299.092.000,00
723	1.01.03.640	SD NEGERI SLARANG 05	Kec. Kesugihan	5.230.622,00	5.230.622,00	-	211.680.000,00	-	-	216.910.622,00
724	1.01.03.641	SD NEGERI KROYA 01	Kec. Kroya	1.080.000,00	1.080.000,00	-	200.250.000,00	-	-	201.330.000,00
725	1.01.03.642	SD NEGERI KROYA 02	Kec. Kroya	20.600.000,00	20.600.000,00	-	143.820.000,00	-	-	164.420.000,00
726	1.01.03.643	SD NEGERI KROYA 03	Kec. Kroya	3.600.000,00	3.600.000,00	-	45.270.000,00	-	-	48.870.000,00
727	1.01.03.644	SD NEGERI KROYA 04	Kec. Kroya	3.539.403,00	3.539.403,00	-	85.050.000,00	-	-	88.589.403,00
728	1.01.03.645	SD NEGERI KROYA 05	Kec. Kroya	1.216,00	1.216,00	-	100.620.000,00	-	-	100.621.216,00
729	1.01.03.646	SD NEGERI KROYA 07	Kec. Kroya	270.000,00	270.000,00	-	40.050.000,00	-	-	40.320.000,00
730	1.01.03.647	SD NEGERI PUCUNG KIDUL 01	Kec. Kroya	1.540.000,00	1.540.000,00	-	99.450.000,00	-	-	100.990.000,00
731	1.01.03.649	SD NEGERI PUCUNG KIDUL 03	Kec. Kroya	751.600,00	751.600,00	-	116.910.000,00	-	-	117.661.600,00
732	1.01.03.650	SD NEGERI BAJING 01	Kec. Kroya	1.440.700,00	1.440.700,00	-	72.900.000,00	-	-	74.340.700,00
733	1.01.03.651	SD NEGERI BAJING 02	Kec. Kroya	-	-	-	161.190.000,00	-	-	161.190.000,00
734	1.01.03.652	SD NEGERI BAJING 04	Kec. Kroya	3.150.000,00	3.150.000,00	-	45.180.000,00	-	-	48.330.000,00
735	1.01.03.653	SD NEGERI BAJING 05	Kec. Kroya	720.106,00	720.106,00	-	149.760.000,00	-	-	150.480.106,00
736	1.01.03.654	SD NEGERI BAJING KULON 01	Kec. Kroya	-	-	-	86.310.000,00	-	-	86.310.000,00
737	1.01.03.655	SD NEGERI BAJING KULON 02	Kec. Kroya	85.880,00	85.880,00	-	66.240.000,00	-	-	66.325.880,00
738	1.01.03.656	SD NEGERI BAJING KULON 04	Kec. Kroya	1.558.290,00	1.558.290,00	-	139.770.000,00	-	-	141.328.290,00
739	1.01.03.657	SD NEGERI PUCUNG LOR 01	Kec. Kroya	3.194.628,00	3.194.628,00	-	40.410.000,00	-	-	43.604.628,00
740	1.01.03.658	SD NEGERI PUCUNG LOR 02	Kec. Kroya	360.000,00	360.000,00	-	146.520.000,00	-	-	146.880.000,00
741	1.01.03.659	SD NEGERI KARANGMANGU 01	Kec. Kroya	2.160.000,00	2.160.000,00	-	117.090.000,00	-	-	119.250.000,00
742	1.01.03.660	SD NEGERI KARANGMANGU 03	Kec. Kroya	1.469.500,00	1.469.500,00	-	115.200.000,00	-	-	116.669.500,00
743	1.01.03.661	SD NEGERI KARANGMANGU 04	Kec. Kroya	-	-	-	71.640.000,00	-	-	71.640.000,00
744	1.01.03.662	SD NEGERI AYAMALAS 01	Kec. Kroya	2.841.364,00	2.841.364,00	-	128.970.000,00	-	-	131.811.364,00
745	1.01.03.663	SD NEGERI AYAMALAS 03	Kec. Kroya	2.790.000,00	2.790.000,00	-	157.860.000,00	-	-	160.650.000,00
746	1.01.03.664	SD NEGERI KARANGTURI 01	Kec. Kroya	180.000,00	180.000,00	-	108.540.000,00	-	-	108.720.000,00
747	1.01.03.665	SD NEGERI KARANGTURI 02	Kec. Kroya	1.170.000,00	1.170.000,00	-	187.110.000,00	-	-	188.280.000,00
748	1.01.03.666	SD NEGERI KARANGTURI 03	Kec. Kroya	-	-	-	148.140.000,00	-	-	148.140.000,00
749	1.01.03.667	SD NEGERI PESANGGRAHAN 01	Kec. Kroya	1.800.000,00	1.800.000,00	-	130.680.000,00	-	-	132.480.000,00
750	1.01.03.668	SD NEGERI PESANGGRAHAN 02	Kec. Kroya	900.000,00	900.000,00	-	150.390.000,00	-	-	151.290.000,00
751	1.01.03.669	SD NEGERI MERGAWATI 01	Kec. Kroya	2.340.000,00	2.340.000,00	-	138.690.000,00	-	-	141.030.000,00
752	1.01.03.670	SD NEGERI MERGAWATI 02	Kec. Kroya	-	-	-	72.900.000,00	-	-	72.900.000,00
753	1.01.03.671	SD NEGERI MERGAWATI 03	Kec. Kroya	3.872.554,00	3.872.554,00	-	75.420.000,00	-	-	79.292.554,00
754	1.01.03.672	SD NEGERI PEKUNCEN 01	Kec. Kroya	63.412,00	63.412,00	-	135.990.000,00	-	-	136.053.412,00
755	1.01.03.673	SD NEGERI PEKUNCEN 02	Kec. Kroya	360.000,00	360.000,00	-	50.310.000,00	-	-	50.670.000,00
756	1.01.03.674	SD NEGERI PEKUNCEN 03	Kec. Kroya	-	-	-	90.990.000,00	-	-	90.990.000,00
757	1.01.03.675	SD NEGERI PEKUNCEN 04	Kec. Kroya	2.094.000,00	2.094.000,00	-	78.390.000,00	-	-	80.484.000,00
758	1.01.03.676	SD NEGERI PEKUNCEN 05	Kec. Kroya	-	-	-	77.400.000,00	-	-	77.400.000,00
759	1.01.03.677	SD NEGERI SIKAMPUH 01	Kec. Kroya	3.215.686,00	3.215.686,00	-	67.230.000,00	-	-	70.445.686,00
760	1.01.03.678	SD NEGERI SIKAMPUH 02	Kec. Kroya	5.260.000,00	5.260.000,00	-	121.680.000,00	-	-	126.940.000,00
761	1.01.03.679	SD NEGERI SIKAMPUH 03	Kec. Kroya	697.371,00	697.371,00	-	44.460.000,00	-	-	45.157.371,00
762	1.01.03.680	SD NEGERI SIKAMPUH 04	Kec. Kroya	1.980.000,00	1.980.000,00	-	82.530.000,00	-	-	84.510.000,00
763	1.01.03.681	SD NEGERI MUJUR 01	Kec. Kroya	900.000,00	900.000,00	-	115.380.000,00	-	-	116.280.000,00
764	1.01.03.682	SD NEGERI MUJUR 02	Kec. Kroya	3.060.000,00	3.060.000,00	-	135.990.000,00	-	-	139.050.000,00

(1)	(2)	(3)	(4)	(5)	(5A)	(6)	(7)	(8)	(9)	(10-5+7+8+9)
765	1.01.03.683	SD NEGERI MUJUR 03	Kec. Kroya	39.763,00	39.763,00	-	70.650.000,00	-	-	70.689.763,00
766	1.01.03.684	SD NEGERI MUJUR 04	Kec. Kroya	1.890.000,00	1.890.000,00	-	133.920.000,00	-	-	135.810.000,00
767	1.01.03.685	SD NEGERI MUJUR LOR 01	Kec. Kroya	5.540.000,00	5.540.000,00	-	87.930.000,00	-	-	93.470.000,00
768	1.01.03.686	SD NEGERI MUJUR LOR 02	Kec. Kroya	810.001,00	810.001,00	-	59.580.000,00	-	-	60.390.001,00
769	1.01.03.687	SD NEGERI BUNTU 01	Kec. Kroya	540.172,00	540.172,00	-	88.470.000,00	-	-	89.010.172,00
770	1.01.03.688	SD NEGERI BUNTU 02	Kec. Kroya	-	-	-	94.410.000,00	-	-	94.410.000,00
771	1.01.03.689	SD NEGERI BUNTU 03	Kec. Kroya	31.182,00	31.182,00	-	71.190.000,00	-	-	71.221.182,00
772	1.01.03.690	SD NEGERI KEDAWUNG 01	Kec. Kroya	90.040,00	90.040,00	-	130.050.000,00	-	-	130.140.040,00
773	1.01.03.691	SD NEGERI KEDAWUNG 02	Kec. Kroya	1.080.000,00	1.080.000,00	-	127.890.000,00	-	-	128.970.000,00
774	1.01.03.692	SD NEGERI KEDAWUNG 03	Kec. Kroya	72.003,00	72.003,00	-	60.930.000,00	-	-	61.002.003,00
775	1.01.03.693	SD NEGERI KEDAWUNG 04	Kec. Kroya	-	-	-	59.670.000,00	-	-	59.670.000,00
776	1.01.03.694	SD NEGERI KEDAWUNG 05	Kec. Kroya	1.980.000,00	1.980.000,00	-	94.590.000,00	-	-	96.570.000,00
777	1.01.03.695	SD NEGERI KEDAWUNG 06	Kec. Kroya	1.800.000,00	1.800.000,00	-	89.640.000,00	-	-	91.440.000,00
778	1.01.03.696	SD NEGERI GENTASARI 01	Kec. Kroya	1.104.450,00	1.104.450,00	-	121.230.000,00	-	-	122.334.450,00
779	1.01.03.697	SD NEGERI GENTASARI 02	Kec. Kroya	2.430.000,00	2.430.000,00	-	137.790.000,00	-	-	140.220.000,00
780	1.01.03.698	SD NEGERI GENTASARI 05	Kec. Kroya	-	-	-	150.570.000,00	60.000.000	-	210.570.000,00
781	1.01.03.699	SD NEGERI PAHONJEAN 01	Kec. Majenang	2.128.996,00	2.128.996,00	-	66.870.000,00	-	-	68.998.996,00
782	1.01.03.700	SD NEGERI PAHONJEAN 02	Kec. Majenang	1.643.511,00	1.643.511,00	-	178.380.000,00	-	-	180.023.511,00
783	1.01.03.701	SD NEGERI PAHONJEAN 03	Kec. Majenang	148.307,00	148.307,00	-	143.370.000,00	-	-	143.518.307,00
784	1.01.03.702	SD NEGERI PAHONJEAN 04	Kec. Majenang	559.625,00	559.625,00	-	69.210.000,00	-	-	69.769.625,00
785	1.01.03.703	SD NEGERI PAHONJEAN 05	Kec. Majenang	106.853,00	106.853,00	-	147.960.000,00	-	-	148.066.853,00
786	1.01.03.704	SD NEGERI PAHONJEAN 06	Kec. Majenang	2.785.787,00	2.785.787,00	-	156.960.000,00	-	-	159.745.787,00
787	1.01.03.705	SD NEGERI SALEBU 02	Kec. Majenang	13.665.000,00	13.665.000,00	-	120.600.000,00	-	-	134.265.000,00
788	1.01.03.706	SD NEGERI SALEBU 03	Kec. Majenang	1.890.000,00	1.890.000,00	-	94.140.000,00	-	-	96.030.000,00
789	1.01.03.707	SD NEGERI SALEBU 04	Kec. Majenang	5.248.473,00	5.248.473,00	-	79.290.000,00	-	-	84.538.473,00
790	1.01.03.708	SD NEGERI SALEBU 05	Kec. Majenang	2.250.000,00	2.250.000,00	-	201.690.000,00	-	-	203.940.000,00
791	1.01.03.709	SD NEGERI SALEBU 06	Kec. Majenang	1.597.400,00	1.597.400,00	-	94.860.000,00	-	-	96.457.400,00
792	1.01.03.710	SD NEGERI SALEBU 07	Kec. Majenang	102.021,00	102.021,00	-	57.600.000,00	60.000.000	-	117.702.021,00
793	1.01.03.711	SD NEGERI SALEBU 08	Kec. Majenang	1.006.665,00	1.006.665,00	-	118.530.000,00	-	-	119.536.665,00
794	1.01.03.712	SD NEGERI CIBEUNYING 01	Kec. Majenang	460.959,00	460.959,00	-	142.740.000,00	-	-	143.200.959,00
795	1.01.03.713	SD NEGERI CIBEUNYING 02	Kec. Majenang	913.571,00	913.571,00	-	72.090.000,00	-	-	73.003.571,00
796	1.01.03.714	SD NEGERI CIBEUNYING 03	Kec. Majenang	269.292,00	269.292,00	-	64.890.000,00	-	-	65.159.292,00
797	1.01.03.715	SD NEGERI CIBEUNYING 04	Kec. Majenang	1.682.545,00	1.682.545,00	-	57.960.000,00	-	-	59.642.545,00
798	1.01.03.716	SD NEGERI CIBEUNYING 05	Kec. Majenang	1.777.194,00	1.777.194,00	-	109.530.000,00	-	-	111.307.194,00
799	1.01.03.717	SD NEGERI JENANG 01	Kec. Majenang	4.295.325,00	4.295.325,00	-	227.250.000,00	-	-	231.545.325,00
800	1.01.03.718	SD NEGERI JENANG 02	Kec. Majenang	3.902.206,00	3.902.206,00	-	164.970.000,00	-	-	168.872.206,00
801	1.01.03.719	SD NEGERI JENANG 04	Kec. Majenang	4.962.978,00	4.962.978,00	-	167.220.000,00	-	-	172.182.978,00
802	1.01.03.720	SD NEGERI JENANG 05	Kec. Majenang	8.510.688,00	8.510.688,00	-	172.620.000,00	-	-	181.130.688,00
803	1.01.03.721	SD NEGERI JENANG 06	Kec. Majenang	3.939.563,00	3.939.563,00	-	332.640.000,00	60.000.000	-	396.579.563,00
804	1.01.03.722	SD NEGERI JENANG 07	Kec. Majenang	3.209.708,00	3.209.708,00	-	167.670.000,00	-	-	170.879.708,00
805	1.01.03.723	SD NEGERI JENANG 10	Kec. Majenang	2.742.437,00	2.742.437,00	-	94.230.000,00	-	-	96.972.437,00
806	1.01.03.724	SD NEGERI MULYADADI 01	Kec. Majenang	1.277.594,00	1.277.594,00	-	138.780.000,00	-	-	140.057.594,00
807	1.01.03.725	SD NEGERI MULYADADI 02	Kec. Majenang	1.992.750,00	1.992.750,00	-	137.430.000,00	-	-	139.422.750,00
808	1.01.03.726	SD NEGERI SINDANGSARI 01	Kec. Majenang	1.527.760,00	1.527.760,00	-	246.870.000,00	-	-	248.397.760,00
809	1.01.03.727	SD NEGERI SINDANGSARI 02	Kec. Majenang	194.596,00	194.596,00	-	197.640.000,00	-	-	197.834.596,00
810	1.01.03.728	SD NEGERI SINDANGSARI 05	Kec. Majenang	405.001,00	405.001,00	-	107.190.000,00	-	-	107.595.001,00
811	1.01.03.729	SD NEGERI MULYASARI 01	Kec. Majenang	5.051.512,00	5.051.512,00	-	248.580.000,00	-	-	253.631.512,00
812	1.01.03.730	SD NEGERI MULYASARI 03	Kec. Majenang	720.000,00	720.000,00	-	107.640.000,00	-	-	108.360.000,00
813	1.01.03.731	SD NEGERI MULYASARI 04	Kec. Majenang	1.845.338,00	1.845.338,00	-	119.340.000,00	-	-	121.185.338,00
814	1.01.03.732	SD NEGERI MULYASARI 05	Kec. Majenang	849.031,00	849.031,00	-	60.930.000,00	-	-	61.779.031,00
815	1.01.03.733	SD NEGERI CILOPADANG 01	Kec. Majenang	788.276,00	788.276,00	-	67.770.000,00	-	-	68.558.276,00
816	1.01.03.734	SD NEGERI CILOPADANG 02	Kec. Majenang	1.172.701,00	1.172.701,00	-	208.080.000,00	-	-	209.252.701,00
817	1.01.03.735	SD NEGERI CILOPADANG 03	Kec. Majenang	1.591.575,00	1.591.575,00	-	73.350.000,00	-	-	74.941.575,00
818	1.01.03.736	SD NEGERI PADANGJAYA 01	Kec. Majenang	4.216.486,00	4.216.486,00	-	170.010.000,00	-	-	174.226.486,00
819	1.01.03.737	SD NEGERI PADANGJAYA 02	Kec. Majenang	3.861.337,00	3.861.337,00	-	123.030.000,00	-	-	126.891.337,00

(1)	(2)	(3)	(4)	(5)	(5A)	(7)	(8)	(9)	(10-5+7+8+9)
820	1.01.03.738	SD NEGERI PADANGJAYA 03	Kec. Majenang	807.740,00	807.740,00	-	-	-	49.050.000,00
821	1.01.03.739	SD NEGERI PADANGJAYA 04	Kec. Majenang	101.681,00	101.681,00	-	-	-	113.580.000,00
822	1.01.03.740	SD NEGERI PADANGSARI 01	Kec. Majenang	848.678,00	848.678,00	-	-	-	183.150.000,00
823	1.01.03.741	SD NEGERI PADANGSARI 02	Kec. Majenang	593.800,00	593.800,00	-	-	-	59.670.000,00
824	1.01.03.742	SD NEGERI BENER 01	Kec. Majenang	868.270,00	868.270,00	-	-	-	179.640.000,00
825	1.01.03.743	SD NEGERI BENER 02	Kec. Majenang	1.874.767,00	1.874.767,00	-	-	-	90.270.000,00
826	1.01.03.744	SD NEGERI BENER 03	Kec. Majenang	1.977.592,00	1.977.592,00	-	-	-	107.640.000,00
827	1.01.03.745	SD NEGERI BOJA 01	Kec. Majenang	108.206,00	108.206,00	-	-	-	56.790.000,00
828	1.01.03.746	SD NEGERI BOJA 02	Kec. Majenang	1.682.272,00	1.682.272,00	-	-	-	143.100.000,00
829	1.01.03.747	SD NEGERI BOJA 03	Kec. Majenang	8.887.608,00	8.887.608,00	-	-	-	106.740.000,00
830	1.01.03.748	SD NEGERI BOJA 04	Kec. Majenang	1.357.057,00	1.357.057,00	-	-	-	102.240.000,00
831	1.01.03.749	SD NEGERI UJUNGBARANG 01	Kec. Majenang	466.801,00	466.801,00	-	-	-	106.650.000,00
832	1.01.03.750	SD NEGERI UJUNGBARANG 02	Kec. Majenang	643.447,00	643.447,00	-	-	-	138.240.000,00
833	1.01.03.751	SD NEGERI UJUNGBARANG 03	Kec. Majenang	312.737,00	312.737,00	-	-	-	110.610.000,00
834	1.01.03.752	SD NEGERI SADABUMI 02	Kec. Majenang	2.471.138,00	2.471.138,00	-	-	-	358.380.000,00
835	1.01.03.753	SD NEGERI SADABUMI 03	Kec. Majenang	603.750,00	603.750,00	-	-	-	99.360.000,00
836	1.01.03.754	SD NEGERI PENGADANGAN	Kec. Majenang	1.440.000,00	1.440.000,00	-	-	-	206.730.000,00
837	1.01.03.755	SD NEGERI SEPATNUNGGAL 01	Kec. Majenang	221.285,00	221.285,00	-	-	-	107.100.000,00
838	1.01.03.756	SD NEGERI SEPATNUNGGAL 02	Kec. Majenang	275.660,00	275.660,00	-	-	-	83.070.000,00
839	1.01.03.757	SD NEGERI SADAHAYU 01	Kec. Majenang	1.599.719,00	1.599.719,00	-	-	-	171.990.000,00
840	1.01.03.758	SD NEGERI SADAHAYU 02	Kec. Majenang	715.946,00	715.946,00	-	-	-	60.570.000,00
841	1.01.03.759	SD NEGERI SADAHAYU 03	Kec. Majenang	107.649,00	107.649,00	-	-	-	54.000.000,00
842	1.01.03.761	SD NEGERI KARANGKEMIRI 01	Kec. Maos	107.770,00	107.770,00	-	-	-	157.500.000,00
843	1.01.03.762	SD NEGERI KARANGKEMIRI 02	Kec. Maos	781.443,00	781.443,00	-	-	-	168.660.000,00
844	1.01.03.763	SD NEGERI KARANGKEMIRI 04	Kec. Maos	25.317,00	25.317,00	-	-	-	73.800.000,00
845	1.01.03.764	SD NEGERI KARANGREJA	Kec. Maos	60.890,00	60.890,00	-	-	-	130.770.000,00
846	1.01.03.765	SD NEGERI KARANGRENA 01	Kec. Maos	4.809,00	4.809,00	-	-	-	112.680.000,00
847	1.01.03.766	SD NEGERI KARANGRENA 02	Kec. Maos	48.800,00	48.800,00	-	-	-	132.840.000,00
848	1.01.03.767	SD NEGERI KARANGRENA 03	Kec. Maos	1.131.663,00	1.131.663,00	-	-	-	108.180.000,00
849	1.01.03.768	SD NEGERI KARANGRENA 04	Kec. Maos	952.900,00	952.900,00	-	-	-	115.470.000,00
850	1.01.03.769	SD NEGERI Klapagada 01	Kec. Maos	354.943,00	354.943,00	-	-	-	116.190.000,00
851	1.01.03.770	SD NEGERI Klapagada 02	Kec. Maos	2.004.000,00	2.004.000,00	-	-	-	66.150.000,00
852	1.01.03.771	SD NEGERI MAOS KIDUL 03	Kec. Maos	474.988,00	474.988,00	-	-	-	199.260.000,00
853	1.01.03.772	SD NEGERI MAOS KIDUL 05	Kec. Maos	2.628.245,00	2.628.245,00	-	-	-	130.140.000,00
854	1.01.03.773	SD NEGERI KALIJARAN 01	Kec. Maos	263.513,00	263.513,00	-	-	-	143.010.000,00
855	1.01.03.774	SD NEGERI KALIJARAN 02	Kec. Maos	179.370,00	179.370,00	-	-	-	55.890.000,00
856	1.01.03.775	SD NEGERI MERNEK 01	Kec. Maos	1.830.500,00	1.830.500,00	-	-	-	113.310.000,00
857	1.01.03.776	SD NEGERI MERNEK 02	Kec. Maos	1.035.946,00	1.035.946,00	-	-	-	93.420.000,00
858	1.01.03.777	SD NEGERI MERNEK 03	Kec. Maos	1.351.000,00	1.351.000,00	-	-	-	119.250.000,00
859	1.01.03.778	SD NEGERI MAOS LOR 02	Kec. Maos	2.696.748,00	2.696.748,00	-	-	-	130.410.000,00
860	1.01.03.779	SD NEGERI MAOS LOR 03	Kec. Maos	184.877,00	184.877,00	-	-	-	55.260.000,00
861	1.01.03.780	SD NEGERI MAOS LOR 04	Kec. Maos	2.978.282,00	2.978.282,00	-	-	-	102.600.000,00
862	1.01.03.781	SD NEGERI MAOS LOR 05	Kec. Maos	164.396,00	164.396,00	-	60.000.000	-	155.700.000,00
863	1.01.03.782	SD NEGERI PANISIHAN 01	Kec. Maos	7.278.821,00	7.278.821,00	-	-	-	94.950.000,00
864	1.01.03.783	SD NEGERI PANISIHAN 03	Kec. Maos	134.786,00	134.786,00	-	-	-	103.770.000,00
865	1.01.03.784	SD NEGERI GLEMPANG 01	Kec. Maos	1.681.545,00	1.681.545,00	-	-	-	137.340.000,00
866	1.01.03.785	SD NEGERI GLEMPANG 02	Kec. Maos	1.293.551,00	1.293.551,00	-	-	-	100.620.000,00
867	1.01.03.786	SD NEGERI NUSAWUNGU 02	Kec. Nusaungu	1.864.336,00	1.864.336,00	-	-	-	89.010.000,00
868	1.01.03.787	SD NEGERI NUSAWUNGU 03	Kec. Nusaungu	2.706.867,00	2.706.867,00	-	-	-	111.060.000,00
869	1.01.03.788	SD NEGERI NUSAWUNGU 04	Kec. Nusaungu	1.358.581,00	1.358.581,00	-	-	-	104.490.000,00
870	1.01.03.789	SD NEGERI NUSAWUNGU 05	Kec. Nusaungu	1.933.000,00	1.933.000,00	-	-	-	57.240.000,00
871	1.01.03.790	SD NEGERI KLUMPRIT 01	Kec. Nusaungu	569.516,00	569.516,00	-	-	-	212.040.000,00
872	1.01.03.791	SD NEGERI KLUMPRIT 04	Kec. Nusaungu	6.787.911,00	6.787.911,00	-	-	-	156.600.000,00
873	1.01.03.792	SD NEGERI KEDUNGBENDA 01	Kec. Nusaungu	322.150,00	322.150,00	-	-	-	114.210.000,00
874	1.01.03.793	SD NEGERI KEDUNGBENDA 02	Kec. Nusaungu	11.115.594,00	11.115.594,00	-	-	-	150.660.000,00

(1)	(2)	(3)	(4)	(5)	(5A)	(6)	(7)	(8)	(9)	(10-5+7+8+9)
875	1.01.03.794	SD NEGERI KEDUNGBENDA 03	Kec. Nusawungu	1.260.300,00	1.260.300,00	-	92.520.000,00	-	-	93.780.300,00
876	1.01.03.795	SD NEGERI DANASRI LOR 01	Kec. Nusawungu	2.698.620,00	2.698.620,00	-	67.500.000,00	-	-	70.198.620,00
877	1.01.03.796	SD NEGERI DANASRI LOR 02	Kec. Nusawungu	24.576,00	24.576,00	-	58.950.000,00	-	-	58.974.576,00
878	1.01.03.797	SD NEGERI SIKANCO 01	Kec. Nusawungu	542.997,00	542.997,00	-	113.670.000,00	-	-	114.212.997,00
879	1.01.03.798	SD NEGERI SIKANCO 02	Kec. Nusawungu	2.887.700,00	2.887.700,00	-	90.900.000,00	-	-	93.787.700,00
880	1.01.03.799	SD NEGERI DANASRI KIDUL 01	Kec. Nusawungu	378.918,00	378.918,00	-	87.300.000,00	-	-	87.678.918,00
881	1.01.03.800	SD NEGERI DANASRI KIDUL 02	Kec. Nusawungu	467.880,00	467.880,00	-	54.000.000,00	-	-	54.467.880,00
882	1.01.03.801	SD NEGERI DANASRI 01	Kec. Nusawungu	263.226,00	263.226,00	-	138.150.000,00	-	-	138.413.226,00
883	1.01.03.802	SD NEGERI DANASRI 02	Kec. Nusawungu	1.666.947,00	1.666.947,00	-	113.670.000,00	-	-	115.336.947,00
884	1.01.03.803	SD NEGERI DANASRI 04	Kec. Nusawungu	475.048,00	475.048,00	-	60.570.000,00	-	-	61.045.048,00
885	1.01.03.804	SD NEGERI NUSAWANGKAL 01	Kec. Nusawungu	15.770,00	15.770,00	-	102.870.000,00	-	-	102.885.770,00
886	1.01.03.805	SD NEGERI NUSAWANGKAL 02	Kec. Nusawungu	1.758.116,00	1.758.116,00	-	136.260.000,00	-	-	138.018.116,00
887	1.01.03.806	SD NEGERI KARANGPUTAT 01	Kec. Nusawungu	180.764,00	180.764,00	-	89.820.000,00	-	-	90.000.764,00
888	1.01.03.807	SD NEGERI KARANGPUTAT 02	Kec. Nusawungu	4.691.625,00	4.691.625,00	-	132.120.000,00	-	-	136.811.625,00
889	1.01.03.808	SD NEGERI BANJARWARU 01	Kec. Nusawungu	2.088.327,00	2.088.327,00	-	101.160.000,00	-	-	103.248.327,00
890	1.01.03.809	SD NEGERI BANJARWARU 02	Kec. Nusawungu	1.711.905,00	1.711.905,00	-	79.740.000,00	-	-	81.451.905,00
891	1.01.03.810	SD NEGERI BANJARWARU 03	Kec. Nusawungu	4.601.657,00	4.601.657,00	-	133.650.000,00	-	-	138.251.657,00
892	1.01.03.811	SD NEGERI BANJARWARU 04	Kec. Nusawungu	283.347,00	283.347,00	-	87.120.000,00	-	-	87.403.347,00
893	1.01.03.812	SD NEGERI KARANGTAWANG 01	Kec. Nusawungu	1.108.581,00	1.108.581,00	-	170.010.000,00	-	-	171.118.581,00
894	1.01.03.813	SD NEGERI KARANGTAWANG 02	Kec. Nusawungu	1.610.860,00	1.610.860,00	-	143.100.000,00	-	-	144.710.860,00
895	1.01.03.814	SD NEGERI KARANGTAWANG 03	Kec. Nusawungu	3.425.436,00	3.425.436,00	-	117.810.000,00	-	-	121.235.436,00
896	1.01.03.815	SD NEGERI KARANGPAKIS 01	Kec. Nusawungu	622.841,00	622.841,00	-	82.260.000,00	-	-	82.882.841,00
897	1.01.03.816	SD NEGERI KARANGPAKIS 02	Kec. Nusawungu	1.545.346,00	1.545.346,00	-	68.670.000,00	-	-	70.215.346,00
898	1.01.03.817	SD NEGERI KARANGPAKIS 03	Kec. Nusawungu	2.459.372,00	2.459.372,00	-	110.520.000,00	-	-	112.979.372,00
899	1.01.03.818	SD NEGERI KARANGPAKIS 04	Kec. Nusawungu	1.590.324,00	1.590.324,00	-	76.770.000,00	-	-	78.360.324,00
900	1.01.03.819	SD NEGERI KARANGPAKIS 05	Kec. Nusawungu	266.259,00	266.259,00	-	99.000.000,00	-	-	99.266.259,00
901	1.01.03.820	SD NEGERI BANJARSARI 01	Kec. Nusawungu	71.600,00	71.600,00	-	118.350.000,00	-	-	118.421.600,00
902	1.01.03.821	SD NEGERI BANJARSARI 02	Kec. Nusawungu	3.909.711,00	3.909.711,00	-	214.020.000,00	-	-	217.929.711,00
903	1.01.03.822	SD NEGERI BANJARSARI 03	Kec. Nusawungu	1.015.528,00	1.015.528,00	-	95.760.000,00	-	-	96.775.528,00
904	1.01.03.823	SD NEGERI JETIS 01	Kec. Nusawungu	21.444.399,00	21.444.399,00	-	215.370.000,00	-	-	236.814.399,00
905	1.01.03.824	SD NEGERI JETIS 02	Kec. Nusawungu	2.313.738,00	2.313.738,00	-	113.760.000,00	-	-	116.073.738,00
906	1.01.03.825	SD NEGERI JETIS 03	Kec. Nusawungu	124.524,00	124.524,00	-	152.640.000,00	-	-	152.764.524,00
907	1.01.03.826	SD NEGERI JETIS 04	Kec. Nusawungu	1.110.019,00	1.110.019,00	-	130.860.000,00	-	-	131.970.019,00
908	1.01.03.827	SD NEGERI JETIS 05	Kec. Nusawungu	630.272,00	630.272,00	-	140.040.000,00	-	-	140.670.272,00
909	1.01.03.828	SD NEGERI PURWADADI 01	Kec. Nusawungu	1.948.578,00	1.948.578,00	-	89.640.000,00	-	-	91.588.578,00
910	1.01.03.829	SD NEGERI PURWADADI 03	Kec. Nusawungu	901.505,00	901.505,00	-	96.300.000,00	-	-	97.201.505,00
911	1.01.03.830	SD NEGERI KARANGSEMBUNG 01	Kec. Nusawungu	2.879.200,00	2.879.200,00	-	60.030.000,00	-	-	62.909.200,00
912	1.01.03.831	SD NEGERI KARANGSEMBUNG 02	Kec. Nusawungu	4.740.948,00	4.740.948,00	-	63.720.000,00	-	-	68.460.948,00
913	1.01.03.832	SD NEGERI KARANGSEMBUNG 03	Kec. Nusawungu	716.628,00	716.628,00	-	90.180.000,00	-	-	90.896.628,00
914	1.01.03.833	SD NEGERI BANJAREJA 01	Kec. Nusawungu	1.454.700,00	1.454.700,00	-	92.880.000,00	-	-	94.334.700,00
915	1.01.03.834	SD NEGERI BANJAREJA 02	Kec. Nusawungu	251.227,00	251.227,00	-	94.230.000,00	-	-	94.481.227,00
916	1.01.03.835	SD NEGERI BANJAREJA 03	Kec. Nusawungu	2.307.471,00	2.307.471,00	-	93.420.000,00	-	-	95.727.471,00
917	1.01.03.836	SD NEGERI PATIMUAN 01	Kec. Patimuan	-	-	-	222.120.000,00	-	-	222.120.000,00
918	1.01.03.837	SD NEGERI PATIMUAN 03	Kec. Patimuan	1.440.000,00	1.440.000,00	-	80.730.000,00	-	-	82.170.000,00
919	1.01.03.838	SD NEGERI PATIMUAN 04	Kec. Patimuan	630.000,00	630.000,00	-	158.310.000,00	-	-	158.940.000,00
920	1.01.03.839	SD NEGERI PATIMUAN 05	Kec. Patimuan	-	-	-	66.150.000,00	-	-	66.150.000,00
921	1.01.03.840	SD NEGERI BULUPAYUNG 01	Kec. Patimuan	2.260.000,00	2.260.000,00	-	131.130.000,00	-	-	133.390.000,00
922	1.01.03.841	SD NEGERI BULUPAYUNG 02	Kec. Patimuan	-	-	-	116.370.000,00	-	-	116.370.000,00
923	1.01.03.842	SD NEGERI BULUPAYUNG 03	Kec. Patimuan	-	-	-	101.520.000,00	-	-	101.520.000,00
924	1.01.03.843	SD NEGERI CINYAWANG 01	Kec. Patimuan	7.240.000,00	7.240.000,00	-	189.630.000,00	-	-	196.870.000,00
925	1.01.03.844	SD NEGERI CINYAWANG 02	Kec. Patimuan	6.380.000,00	6.380.000,00	-	219.330.000,00	-	-	225.710.000,00
926	1.01.03.845	SD NEGERI CINYAWANG 03	Kec. Patimuan	4.725.000,00	4.725.000,00	-	91.800.000,00	-	-	96.525.000,00
927	1.01.03.846	SD NEGERI CINYAWANG 04	Kec. Patimuan	945.000,00	945.000,00	-	147.960.000,00	-	-	148.905.000,00
928	1.01.03.847	SD NEGERI PURWODADI 01	Kec. Patimuan	1.000.000,00	1.000.000,00	-	216.180.000,00	-	-	217.180.000,00
929	1.01.03.848	SD NEGERI PURWODADI 02	Kec. Patimuan	4.749.721,00	4.749.721,00	-	103.860.000,00	-	-	108.609.721,00

(1)	(2)	(3)	(4)	(5)	(5A)	(6)	(7)	(8)	(9)	(10-5+7+8+9)
930	1.01.03.849	SD NEGERI PURWODADI 03	Kec. Patimuan	5.000.000,00	5.000.000,00	-	186.750.000,00	-	-	191.750.000,00
931	1.01.03.850	SD NEGERI PURWODADI 04	Kec. Patimuan	180.000,00	180.000,00	-	163.710.000,00	-	-	163.890.000,00
932	1.01.03.851	SD NEGERI CIMARUTU 01	Kec. Patimuan	2.160.000,00	2.160.000,00	-	176.130.000,00	-	-	178.290.000,00
933	1.01.03.852	SD NEGERI SIDAMUKTI 01	Kec. Patimuan	1.400.000,00	1.400.000,00	-	155.790.000,00	-	-	157.190.000,00
934	1.01.03.853	SD NEGERI SIDAMUKTI 02	Kec. Patimuan	1.620.000,00	1.620.000,00	-	70.650.000,00	-	-	72.270.000,00
935	1.01.03.854	SD NEGERI SIDAMUKTI 03	Kec. Patimuan	1.080.000,00	1.080.000,00	-	73.800.000,00	-	-	74.880.000,00
936	1.01.03.855	SD NEGERI SIDAMUKTI 04	Kec. Patimuan	1.570.000,00	1.570.000,00	-	156.330.000,00	-	-	157.900.000,00
937	1.01.03.856	SD NEGERI RAWAAPU 01	Kec. Patimuan	1.354.000,00	1.354.000,00	-	95.760.000,00	-	-	97.114.000,00
938	1.01.03.857	SD NEGERI RAWAAPU 02	Kec. Patimuan	1.080.000,00	1.080.000,00	-	87.120.000,00	-	-	88.200.000,00
939	1.01.03.858	SD NEGERI RAWAAPU 03	Kec. Patimuan	770.000,00	770.000,00	-	126.450.000,00	-	-	127.220.000,00
940	1.01.03.859	SD NEGERI RAWAAPU 05	Kec. Patimuan	2.470.000,00	2.470.000,00	-	142.470.000,00	-	-	144.940.000,00
941	1.01.03.860	SD NEGERI RAWAAPU 06	Kec. Patimuan	6.090.000,00	6.090.000,00	-	110.520.000,00	-	-	116.610.000,00
942	1.01.03.861	SD NEGERI PAKETINGAN 01	Kec. Sampang	71.627,00	71.627,00	-	147.330.000,00	-	-	147.401.627,00
943	1.01.03.862	SD NEGERI PAKETINGAN 03	Kec. Sampang	2.961.372,00	2.961.372,00	-	70.740.000,00	-	-	73.701.372,00
944	1.01.03.863	SD NEGERI BRANI 02	Kec. Sampang	2.048.867,00	2.048.867,00	-	90.720.000,00	-	-	92.768.867,00
945	1.01.03.864	SD NEGERI BRANI 03	Kec. Sampang	1.315.673,00	1.315.673,00	-	124.290.000,00	-	-	125.605.673,00
946	1.01.03.865	SD NEGERI KARANGTENGAH 01	Kec. Sampang	165.004,00	165.004,00	-	172.260.000,00	-	-	172.425.004,00
947	1.01.03.866	SD NEGERI KARANGTENGAH 02	Kec. Sampang	2.601.502,00	2.601.502,00	-	127.980.000,00	-	-	130.581.502,00
948	1.01.03.867	SD NEGERI KARANGTENGAH 03	Kec. Sampang	33.354,00	33.354,00	-	56.520.000,00	-	-	56.553.354,00
949	1.01.03.868	SD NEGERI KARANGTENGAH 04	Kec. Sampang	1.621.671,00	1.621.671,00	-	215.190.000,00	-	-	216.811.671,00
950	1.01.03.869	SD NEGERI SAMPANG 01	Kec. Sampang	3.788.000,00	3.788.000,00	-	300.960.000,00	-	-	304.748.000,00
951	1.01.03.870	SD NEGERI SAMPANG 02	Kec. Sampang	1.436.798,00	1.436.798,00	-	191.340.000,00	-	-	192.776.798,00
952	1.01.03.871	SD NEGERI KARANGASEM 01	Kec. Sampang	1.727.195,00	1.727.195,00	-	188.190.000,00	-	-	189.917.195,00
953	1.01.03.872	SD NEGERI KARANGASEM 02	Kec. Sampang	2.362.066,00	2.362.066,00	-	77.220.000,00	-	-	79.582.066,00
954	1.01.03.873	SD NEGERI SIDASARI 01	Kec. Sampang	10.289.136,00	10.289.136,00	-	238.950.000,00	-	-	249.239.136,00
955	1.01.03.874	SD NEGERI NUSAJATI 01	Kec. Sampang	167.603,00	167.603,00	-	105.030.000,00	-	-	105.197.603,00
956	1.01.03.875	SD NEGERI NUSAJATI 02	Kec. Sampang	39.400,00	39.400,00	-	123.570.000,00	-	-	123.609.400,00
957	1.01.03.876	SD NEGERI NUSAJATI 03	Kec. Sampang	574.787,00	574.787,00	-	86.310.000,00	-	-	86.884.787,00
958	1.01.03.877	SD NEGERI KETANGGUNG	Kec. Sampang	860.629,00	860.629,00	-	86.310.000,00	-	-	87.170.629,00
959	1.01.03.878	SD NEGERI KARANGJATI 01	Kec. Sampang	5.423.699,00	5.423.699,00	-	93.870.000,00	-	-	99.293.699,00
960	1.01.03.879	SD NEGERI KARANGJATI 03	Kec. Sampang	2.719.060,00	2.719.060,00	-	127.710.000,00	-	-	130.429.060,00
961	1.01.03.880	SD NEGERI KARANGJATI 04	Kec. Sampang	2.133.379,00	2.133.379,00	-	142.650.000,00	-	-	144.783.379,00
962	1.01.03.881	SD NEGERI PABERASAN 01	Kec. Sampang	1.066.105,00	1.066.105,00	-	102.780.000,00	-	-	103.846.105,00
963	1.01.03.882	SD NEGERI SIDAREJA 01	Kec. Sidareja	1.737.019,00	1.737.019,00	-	248.670.000,00	-	-	250.407.019,00
964	1.01.03.883	SD NEGERI SIDAREJA 03	Kec. Sidareja	540.000,00	540.000,00	-	87.750.000,00	-	-	88.290.000,00
965	1.01.03.884	SD NEGERI SIDAREJA 04	Kec. Sidareja	2.389.099,00	2.389.099,00	-	198.810.000,00	-	-	201.199.099,00
966	1.01.03.885	SD NEGERI SIDAREJA 06	Kec. Sidareja	799.773,00	799.773,00	-	62.460.000,00	-	-	63.259.773,00
967	1.01.03.886	SD NEGERI GUNUNGREJA 01	Kec. Sidareja	180.142,00	180.142,00	-	118.980.000,00	-	-	119.160.142,00
968	1.01.03.887	SD NEGERI GUNUNGREJA 02	Kec. Sidareja	1.868.130,00	1.868.130,00	-	94.140.000,00	-	-	96.008.130,00
969	1.01.03.888	SD NEGERI SIDAMULYA 01	Kec. Sidareja	718.750,00	718.750,00	-	130.770.000,00	-	-	131.488.750,00
970	1.01.03.889	SD NEGERI SIDAMULYA 03	Kec. Sidareja	6.930.000,00	6.930.000,00	-	127.170.000,00	-	-	134.100.000,00
971	1.01.03.890	SD NEGERI SIDAMULYA 04	Kec. Sidareja	1.618.924,00	1.618.924,00	-	77.040.000,00	-	-	78.658.924,00
972	1.01.03.891	SD NEGERI SUBAGARAN 01	Kec. Sidareja	70.934,00	70.934,00	-	94.140.000,00	-	-	94.210.934,00
973	1.01.03.892	SD NEGERI SUBAGARAN 02	Kec. Sidareja	289.000,00	289.000,00	-	156.600.000,00	-	-	156.889.000,00
974	1.01.03.893	SD NEGERI SUBAGARAN 03	Kec. Sidareja	740.951,00	740.951,00	-	51.210.000,00	-	-	51.950.951,00
975	1.01.03.894	SD NEGERI TINGGARAJA 01	Kec. Sidareja	734.227,00	734.227,00	-	131.490.000,00	-	-	132.224.227,00
976	1.01.03.895	SD NEGERI TINGGARAJA 02	Kec. Sidareja	519.032,00	519.032,00	-	51.300.000,00	-	-	51.819.032,00
977	1.01.03.896	SD NEGERI TINGGARAJA 03	Kec. Sidareja	131.960,00	131.960,00	-	79.650.000,00	-	-	79.781.960,00
978	1.01.03.897	SD NEGERI TINGGARAJA 06	Kec. Sidareja	1.239.494,00	1.239.494,00	-	147.960.000,00	-	-	149.199.494,00
979	1.01.03.898	SD NEGERI TEGALSARI 01	Kec. Sidareja	1.817.379,00	1.817.379,00	-	96.930.000,00	-	-	98.747.379,00
980	1.01.03.899	SD NEGERI TEGALSARI 02	Kec. Sidareja	1.800.000,00	1.800.000,00	-	75.060.000,00	-	-	76.860.000,00
981	1.01.03.900	SD NEGERI TEGALSARI 03	Kec. Sidareja	3.122.001,00	3.122.001,00	-	145.350.000,00	-	-	148.472.001,00
982	1.01.03.901	SD NEGERI TEGALSARI 04	Kec. Sidareja	620.730,00	620.730,00	-	89.180.000,00	-	-	90.800.730,00
983	1.01.03.902	SD NEGERI MARGASARI 01	Kec. Sidareja	50.323,00	50.323,00	-	89.100.000,00	-	-	89.150.323,00
984	1.01.03.903	SD NEGERI MARGASARI 02	Kec. Sidareja	974.464,00	974.464,00	-	106.020.000,00	-	-	106.994.464,00

(1)	(2)	(3)	(4)	(5)	(5A)	(6)	(7)	(8)	(9)	(10-5+7+8+9)
985	1.01.03.904	SD NEGERI KUNCI 01	Kec. Sidareja	107.834,00	107.834,00	-	247.410.000,00	-	-	247.517.834,00
986	1.01.03.905	SD NEGERI KUNCI 02	Kec. Sidareja	376.150,00	376.150,00	-	140.130.000,00	-	-	140.506.150,00
987	1.01.03.906	SD NEGERI KUNCI 03	Kec. Sidareja	2.930.226,00	2.930.226,00	-	113.220.000,00	-	-	116.150.226,00
988	1.01.03.907	SD NEGERI KUNCI 04	Kec. Sidareja	706.400,00	706.400,00	-	94.500.000,00	-	-	95.206.400,00
989	1.01.03.908	SD NEGERI PENYARANG 01	Kec. Sidareja	270.000,00	270.000,00	-	88.830.000,00	-	-	89.100.000,00
990	1.01.03.909	SD NEGERI PENYARANG 02	Kec. Sidareja	540.000,00	540.000,00	-	87.480.000,00	-	-	88.020.000,00
991	1.01.03.910	SD NEGERI PENYARANG 03	Kec. Sidareja	1.890.038,00	1.890.038,00	-	107.820.000,00	-	-	109.710.038,00
992	1.01.03.911	SD NEGERI PENYARANG 04	Kec. Sidareja	300.978,00	300.978,00	-	124.200.000,00	-	-	124.500.978,00
993	1.01.03.912	SD NEGERI KARANGGEDANG 01	Kec. Sidareja	789.214,00	789.214,00	-	64.800.000,00	-	-	65.589.214,00
994	1.01.03.913	SD NEGERI KARANGGEDANG 02	Kec. Sidareja	7.371.900,00	7.371.900,00	-	96.840.000,00	-	-	104.211.900,00
995	1.01.03.914	SD NEGERI KARANGGEDANG 03	Kec. Sidareja	474.589,00	474.589,00	-	89.280.000,00	-	-	89.754.589,00
996	1.01.03.915	SD NEGERI WANAREJA 01	Kec. Wanareja	1.620.000,00	1.620.000,00	-	151.560.000,00	-	-	153.180.000,00
997	1.01.03.916	SD NEGERI WANAREJA 02	Kec. Wanareja	92.444,00	92.444,00	-	289.170.000,00	60.000,00	-	349.262.444,00
998	1.01.03.917	SD NEGERI WANAREJA 03	Kec. Wanareja	40,00	40,00	-	105.390.000,00	-	-	105.390.040,00
999	1.01.03.918	SD NEGERI WANAREJA 04	Kec. Wanareja	658,00	658,00	-	143.730.000,00	60.000,00	-	203.730.658,00
1000	1.01.03.919	SD NEGERI WANAREJA 06	Kec. Wanareja	1.440.422,00	1.440.422,00	-	129.870.000,00	-	-	131.310.422,00
1001	1.01.03.920	SD NEGERI WANAREJA 07	Kec. Wanareja	450.410,00	450.410,00	-	86.400.000,00	-	-	86.850.410,00
1002	1.01.03.921	SD NEGERI ADIMULYA 01	Kec. Wanareja	1.100.613,00	1.100.613,00	-	56.520.000,00	-	-	57.620.613,00
1003	1.01.03.922	SD NEGERI ADIMULYA 02	Kec. Wanareja	3.330.000,00	3.330.000,00	-	140.310.000,00	-	-	143.640.000,00
1004	1.01.03.923	SD NEGERI ADIMULYA 03	Kec. Wanareja	33.415,00	33.415,00	-	135.270.000,00	-	-	135.303.415,00
1005	1.01.03.924	SD NEGERI ADIMULYA 04	Kec. Wanareja	98,00	98,00	-	124.110.000,00	-	-	124.110.098,00
1006	1.01.03.925	SD NEGERI ADIMULYA 05	Kec. Wanareja	321,00	321,00	-	100.800.000,00	-	-	100.800.321,00
1007	1.01.03.926	SD NEGERI ADIMULYA 06	Kec. Wanareja	450.114,00	450.114,00	-	66.870.000,00	-	-	67.320.114,00
1008	1.01.03.927	SD NEGERI ADIMULYA 01	Kec. Wanareja	2.185,00	2.185,00	-	123.930.000,00	-	-	123.932.185,00
1009	1.01.03.928	SD NEGERI ADIMULYA 02	Kec. Wanareja	924,00	924,00	-	85.050.000,00	-	-	85.050.924,00
1010	1.01.03.929	SD NEGERI ADIMULYA 03	Kec. Wanareja	-	-	-	113.760.000,00	-	-	113.760.000,00
1011	1.01.03.930	SD NEGERI ADIMULYA 05	Kec. Wanareja	872,00	872,00	-	104.490.000,00	-	-	104.490.872,00
1012	1.01.03.931	SD NEGERI ADIMULYA 06	Kec. Wanareja	58.920,80	58.920,80	-	70.650.000,00	-	-	70.708.920,80
1013	1.01.03.932	SD NEGERI MADURA 01	Kec. Wanareja	2.251.590,00	2.251.590,00	-	123.120.000,00	-	-	125.371.590,00
1014	1.01.03.933	SD NEGERI MADURA 02	Kec. Wanareja	8,00	8,00	-	164.160.000,00	-	-	164.160.008,00
1015	1.01.03.934	SD NEGERI MADURA 05	Kec. Wanareja	900.674,00	900.674,00	-	138.420.000,00	-	-	139.320.674,00
1016	1.01.03.935	SD NEGERI MADURA 06	Kec. Wanareja	950,00	950,00	-	115.560.000,00	-	-	115.560.950,00
1017	1.01.03.936	SD NEGERI MADURA 07	Kec. Wanareja	217.483,00	217.483,00	-	104.580.000,00	-	-	104.797.483,00
1018	1.01.03.937	SD NEGERI MADURA 08	Kec. Wanareja	685,00	685,00	-	143.100.000,00	-	-	143.100.685,00
1019	1.01.03.938	SD NEGERI MADURA 09	Kec. Wanareja	325,00	325,00	-	114.120.000,00	-	-	114.120.325,00
1020	1.01.03.939	SD NEGERI MADUSARI 01	Kec. Wanareja	1.440.000,00	1.440.000,00	-	142.740.000,00	-	-	144.180.000,00
1021	1.01.03.940	SD NEGERI MADUSARI 02	Kec. Wanareja	16.044.403,00	16.044.403,00	-	88.380.000,00	-	-	104.424.403,00
1022	1.01.03.941	SD NEGERI MADUSARI 03	Kec. Wanareja	-	-	-	129.690.000,00	-	-	129.690.000,00
1023	1.01.03.942	SD NEGERI BANTAR 01	Kec. Wanareja	1.661.000,00	1.661.000,00	-	65.970.000,00	-	-	67.631.000,00
1024	1.01.03.943	SD NEGERI BANTAR 02	Kec. Wanareja	1.408.266,00	1.408.266,00	-	149.940.000,00	-	-	151.348.266,00
1025	1.01.03.944	SD NEGERI BANTAR 04	Kec. Wanareja	1.215.685,00	1.215.685,00	-	156.960.000,00	-	-	158.175.685,00
1026	1.01.03.945	SD NEGERI BANTAR 05	Kec. Wanareja	590.119,00	590.119,00	-	106.110.000,00	-	-	106.700.119,00
1027	1.01.03.946	SD NEGERI BANTAR 06	Kec. Wanareja	45.380,00	45.380,00	-	117.900.000,00	-	-	117.945.380,00
1028	1.01.03.947	SD NEGERI TARISI 01	Kec. Wanareja	901.100,00	901.100,00	-	194.220.000,00	-	-	195.121.100,00
1029	1.01.03.948	SD NEGERI TARISI 02	Kec. Wanareja	1.755.700,00	1.755.700,00	-	133.830.000,00	-	-	135.585.700,00
1030	1.01.03.949	SD NEGERI TARISI 04	Kec. Wanareja	585.027,00	585.027,00	-	59.130.000,00	-	-	59.715.027,00
1031	1.01.03.950	SD NEGERI CILONGKRANG 01	Kec. Wanareja	3.511.418,00	3.511.418,00	-	157.770.000,00	-	-	161.281.418,00
1032	1.01.03.951	SD NEGERI CILONGKRANG 03	Kec. Wanareja	1.161.861,00	1.161.861,00	-	83.160.000,00	-	-	84.321.861,00
1033	1.01.03.952	SD NEGERI PURWASARI 02	Kec. Wanareja	2.880.150,00	2.880.150,00	-	165.780.000,00	-	-	168.660.150,00
1034	1.01.03.953	SD NEGERI PURWASARI 03	Kec. Wanareja	91.846,00	91.846,00	-	72.990.000,00	-	-	72.991.846,00
1035	1.01.03.954	SD NEGERI PURWASARI 04	Kec. Wanareja	214.639,00	214.639,00	-	110.970.000,00	-	-	111.184.639,00
1036	1.01.03.955	SD NEGERI PURWASARI 05	Kec. Wanareja	65.450,00	65.450,00	-	99.180.000,00	-	-	99.245.450,00
1037	1.01.03.956	SD NEGERI MAJUNGKLAK 01	Kec. Wanareja	230.303,00	230.303,00	-	62.370.000,00	-	-	62.600.303,00
1038	1.01.03.957	SD NEGERI MAJUNGKLAK 02	Kec. Wanareja	329.411,00	329.411,00	-	88.920.000,00	-	-	89.249.411,00
1039	1.01.03.958	SD NEGERI MAJUNGKLAK 03	Kec. Wanareja	1.260.000,00	1.260.000,00	-	131.310.000,00	-	-	132.570.000,00



(1)	(2)	(3)	(4)	(5)	(5A)	(6)	(7)	(8)	(9)	(10-5+7+8+9)
1040	1.01.03.959	SD NEGERI MAJINGKIAK 04	Kec. Wanareja	306.580,00	306.580,00	-	85.320.000,00	-	-	85.626.580,00
1041	1.01.03.960	SD NEGERI MALABAR 01	Kec. Wanareja	2.385.024,00	2.385.024,00	-	88.290.000,00	-	-	90.675.024,00
1042	1.01.03.961	SD NEGERI MALABAR 02	Kec. Wanareja	513.500,00	513.500,00	-	132.300.000,00	-	-	132.813.500,00
1043	1.01.03.962	SD NEGERI MALABAR 03	Kec. Wanareja	8.407.778,00	8.407.778,00	-	91.620.000,00	-	-	100.027.778,00
1044	1.01.03.963	SD NEGERI MALABAR 04	Kec. Wanareja	5.009.673,00	5.009.673,00	-	97.470.000,00	-	-	102.479.673,00
1045	1.01.03.964	SD NEGERI MALABAR 05	Kec. Wanareja	1.721.538,00	1.721.538,00	-	132.120.000,00	-	-	133.841.538,00
1046	1.01.03.965	SD NEGERI LIMBANGAN 01	Kec. Wanareja	80.208,00	80.208,00	-	54.000.000,00	-	-	54.080.208,00
1047	1.01.03.966	SD NEGERI LIMBANGAN 03	Kec. Wanareja	4.876.000,00	4.876.000,00	-	103.320.000,00	-	-	108.196.000,00
1048	1.01.03.967	SD NEGERI LIMBANGAN 04	Kec. Wanareja	1.761.850,00	1.761.850,00	-	91.260.000,00	-	-	93.021.850,00
1049	1.01.03.968	SD NEGERI LIMBANGAN 05	Kec. Wanareja	1.308.988,00	1.308.988,00	-	75.870.000,00	-	-	77.178.988,00
1050	1.01.03.969	SD NEGERI LIMBANGAN 06	Kec. Wanareja	19.000.037,00	19.000.037,00	-	99.900.000,00	-	-	118.900.037,00
1051	1.01.03.970	SD NEGERI LIMBANGAN 07	Kec. Wanareja	4.578.341,00	4.578.341,00	-	118.260.000,00	-	-	122.838.341,00
1052	1.01.03.971	SD NEGERI LIMBANGAN 08	Kec. Wanareja	4.658.100,00	4.658.100,00	-	68.580.000,00	-	-	73.238.100,00
1053	1.01.03.972	SD NEGERI TAMBAKSARI 01	Kec. Wanareja	3.442.524,00	3.442.524,00	-	134.190.000,00	-	-	137.632.524,00
1054	1.01.03.973	SD NEGERI TAMBAKSARI 02	Kec. Wanareja	544.144,00	544.144,00	-	94.050.000,00	-	-	94.594.144,00
1055	1.01.03.974	SD NEGERI PALUGON 01	Kec. Wanareja	8.340.990,00	8.340.990,00	-	126.900.000,00	-	-	135.240.990,00
1056	1.01.03.975	SD NEGERI PALUGON 02	Kec. Wanareja	-	-	-	104.760.000,00	-	-	104.760.000,00
1057	1.01.03.976	SD NEGERI JAMBU 01	Kec. Wanareja	5.694.064,00	5.694.064,00	-	199.530.000,00	-	-	205.224.064,00
1058	1.01.03.977	SD NEGERI JAMBU 02	Kec. Wanareja	140.813,00	140.813,00	-	91.170.000,00	-	-	91.310.813,00
1059	1.01.03.978	SD NEGERI CIGINTUNG 01	Kec. Wanareja	1.245.121,00	1.245.121,00	-	190.800.000,00	-	-	192.045.121,00
<b>TOTAL</b>					<b>6.317.390.915,80</b>	<b>3.013.423,00</b>	<b>173.162.510.000,00</b>	<b>720.000.000,00</b>	<b>270.259.816,00</b>	<b>180.470.160.731,80</b>

Pungcut Pajak Tahun 2021	JUMILAH PENDAPATAN BOS PLUS PEMUNGUTAN PAJAK	Belanja Pegawai	Belanja Barjass	Belanja BOS Reguler + Atkin Tahun 2021				Setor Hutang Pajak 2020	Setor Pajak Tahun 2021	JUMLAH BELANJA BOS PLUS PENYETORAN PAJAK	SALDO BKU TANPA PAJAK
				(13)	(14)	(15)	(16)				
15.516.914,00	1.145.728.707,00		924.346.443,00	90.639.000,00	88.121.350,00	1.103.106.793,00	-	15.516.914,00	1.118.623.707,00	27.105.000,00	
27.300.265,00	904.402.555,00		759.696.517,00	1.389.000,00	23.308.100,00	874.393.617,00	-	27.300.265,00	901.693.882,00	2.708.673,00	
22.136.509,00	1.065.339.133,00		762.544.463,00	122.600.000,00	155.796.500,00	1.040.940.963,00	-	22.136.509,00	1.063.077.472,00	2.261.661,00	
11.681.057,00	859.384.665,00		693.203.608,00	126.500.000,00	28.000.000,00	847.703.608,00	-	11.681.057,00	859.384.665,00	285.368,00	
30.792.079,00	980.086.457,00		750.783.010,00	109.970.000,00	88.256.000,00	949.009.010,00	-	30.792.079,00	979.801.089,00	7.203.636,00	
22.405.572,00	977.387.320,00		691.261.812,00	174.585.000,00	702.322.103,00	947.778.312,00	-	22.405.572,00	970.183.884,00	5.790.000,00	
14.070.751,00	930.682.854,00		702.322.103,00	163.550.000,00	45.000.000,00	910.872.103,00	-	14.070.751,00	924.892.854,00	6.409.505,00	
41.657.353,00	909.865.861,00		548.582.904,00	255.678.999,00	57.537.100,00	861.799.003,00	-	41.657.353,00	903.456.356,00	19.303.810,00	
4.947.655,00	442.641.315,00		290.602.950,00	105.027.000,00	22.759.900,00	418.389.850,00	-	4.947.655,00	423.337.505,00	44.849.382,00	
19.530.419,00	809.863.046,00		558.172.245,00	119.734.000,00	67.577.000,00	745.483.245,00	-	19.530.419,00	765.013.664,00	29.712.794,00	
14.079.758,00	945.172.334,00		684.458.282,00	149.160.000,00	67.761.500,00	901.379.782,00	-	14.079.758,00	915.459.540,00	11.011.455,00	
7.608.197,00	410.326.430,00		318.306.735,00	29.736.043,00	43.664.000,00	391.706.778,00	-	7.608.197,00	399.314.975,00	75.000,00	
1.424.062,00	176.459.094,00		172.471.532,00	2.488.500,00	-	174.960.032,00	-	1.424.062,00	176.384.094,00	175.171.849,00	
5.945.031,00	1.008.339.780,00		666.748.400,00	86.029.000,00	74.445.500,00	827.222.900,00	-	5.945.031,00	833.167.931,00	625.768.667,00	
16.852.167,00	658.159.440,00		538.816.500,00	31.430.000,00	38.670.000,00	608.916.500,00	-	16.852.167,00	625.768.667,00	80.838.100,00	
128.100,00	80.838.100,00		79.210.000,00	1.500.000,00	-	80.710.000,00	-	128.100,00	80.838.100,00	141.881.254,00	
2.223.254,00	158.500.354,00		124.658.000,00	15.000.000,00	-	139.658.000,00	-	2.223.254,00	141.881.254,00	2.665.315,00	
10.221.689,00	847.412.204,00		744.760.200,00	62.400.000,00	27.365.000,00	834.525.200,00	-	10.221.689,00	844.746.889,00	7.752.558,00	
7.855.456,00	484.420.856,00		384.175.842,00	60.000.000,00	24.637.000,00	468.812.842,00	-	7.855.456,00	476.668.298,00	1.706.983,00	
14.785.560,00	553.818.543,00		428.221.000,00	71.750.000,00	37.355.000,00	537.326.000,00	-	14.785.560,00	552.111.560,00	-	
2.882.000,00	312.788.150,00		285.236.150,00	18.820.000,00	8.550.000,00	309.906.150,00	-	2.882.000,00	312.788.150,00	883.542.110,00	
19.828.810,00	885.123.153,00		689.124.100,00	151.040.000,00	23.549.200,00	863.713.300,00	-	19.828.810,00	883.542.110,00	925.602.870,00	
21.544.870,00	999.446.327,00		777.604.100,00	100.946.000,00	25.507.900,00	904.058.000,00	-	21.544.870,00	925.602.870,00	288.995.925,00	
1.756.800,00	289.445.650,00		233.115.125,00	43.614.000,00	10.510.000,00	287.239.125,00	-	1.756.800,00	288.995.925,00	572.768.708,00	
3.561.660,00	572.796.958,00		402.217.448,00	151.753.600,00	402.217.448,00	569.207.048,00	-	3.561.660,00	572.768.708,00	28.250,00	
5.781.284,00	740.231.451,00		605.929.460,00	96.024.999,00	31.404.000,00	733.358.459,00	-	5.781.284,00	739.139.743,00	1.091.708,00	
19.970.974,00	864.264.172,00		700.520.164,00	42.676.000,00	98.740.200,00	841.936.364,00	-	19.970.974,00	861.907.338,00	2.356.834,00	
27.346.148,00	1.173.560.321,00		871.925.061,00	58.052.750,00	75.177.400,00	1.005.155.211,00	-	27.346.148,00	1.032.501.359,00	141.058.962,00	
28.169.443,00	885.953.221,00		638.814.900,00	107.550.000,00	89.491.000,00	835.855.900,00	-	28.169.443,00	864.025.343,00	21.927.878,00	
8.151.709,00	490.823.624,00		380.299.553,00	69.668.000,00	31.746.000,00	481.713.553,00	-	8.151.709,00	489.865.262,00	958.362,00	
442.700,00	142.430.731,00		120.592.500,00	17.272.075,00	3.827.200,00	141.691.775,00	-	442.700,00	142.134.475,00	296.256,00	
513.500,00	90.773.719,00		90.090.000,00	-	-	90.090.000,00	-	513.500,00	90.603.500,00	170.219,00	
3.842.557,00	235.995.456,00		202.621.050,00	22.800.000,00	5.510.000,00	230.931.050,00	-	3.842.557,00	234.773.607,00	1.221.849,00	
20.348.875,00	820.875.375,00		692.603.500,00	83.153.000,00	24.770.000,00	800.526.500,00	-	20.348.875,00	820.875.375,00	-	
9.758.037,00	426.048.322,00		295.635.085,00	51.070.000,00	14.300.000,00	361.005.085,00	-	9.758.037,00	370.763.122,00	55.285.200,00	
1.809.700,00	163.194.950,00		113.698.000,00	36.880.750,00	10.146.500,00	160.725.250,00	-	1.809.700,00	162.534.950,00	660.000,00	
1.353.864,00	236.737.612,00		199.089.050,00	14.249.999,00	22.000.000,00	235.339.049,00	-	1.353.864,00	236.692.913,00	44.699,00	
17.311.657,00	1.021.434.612,00		628.665.500,00	147.828.000,00	88.917.500,00	865.413.000,00	-	17.311.657,00	882.722.657,00	138.711.955,00	
19.667.265,00	673.842.859,00		525.275.300,00	114.218.000,00	14.532.000,00	654.025.300,00	-	19.667.265,00	673.692.565,00	150.294,00	
11.831.956,00	997.025.877,00		797.825.836,00	94.105.000,00	92.466.600,00	984.397.436,00	-	11.831.956,00	996.229.392,00	796.485,00	
28.116.738,00	971.788.212,00		685.743.700,00	163.680.000,00	85.813.500,00	935.237.200,00	-	28.116.738,00	963.353.938,00	8.434.274,00	
27.975.446,00	984.250.840,00		829.821.200,00	64.350.000,00	61.959.000,00	956.130.200,00	-	27.975.446,00	984.105.646,00	145.194,00	
23.242.503,00	864.279.858,00		741.276.751,00	64.999.999,00	33.000.000,00	839.276.751,00	-	23.242.503,00	862.519.253,00	1.760.605,00	
16.750.955,00	668.054.955,00		514.544.600,00	101.175.000,00	35.500.000,00	651.219.600,00	-	16.750.955,00	667.970.555,00	84.400,00	
2.908.840,00	606.839.513,00		527.289.000,00	31.660.000,00	43.385.000,00	602.334.000,00	-	2.908.840,00	605.242.840,00	1.596.673,00	
9.088.206,00	594.258.326,00		473.547.860,00	50.000.000,00	59.909.000,00	583.457.860,00	-	9.088.206,00	592.545.666,00	1.712.760,00	
1.380.581,00	194.125.912,00		163.653.500,00	14.565.000,00	14.149.200,00	192.367.700,00	-	1.380.581,00	193.748.281,00	377.631,00	

(11)	(12=10+11)	(13)	(14)	(15)	(16)	(17=13+14+15+16)	(18)	(19)	(20=17+18+19)	(21=10-17-6)
1.547.846,00	313.301.044,00	245.631.693,00	64.250.000,00	1.846.000,00	311.727.693,00	-	1.547.846,00	-	313.275.539,00	25.505,00
14.339.049,00	794.333.700,00	692.636.475,00	36.384.000,00	50.173.000,00	779.195.475,00	-	14.339.049,00	-	793.534.524,00	799.176,00
15.019.930,00	640.198.454,00	578.597.018,00	40.000.000,00	6.500.000,00	625.097.018,00	-	15.019.930,00	-	640.116.948,00	81.506,00
15.599.247,00	575.711.769,00	483.169.238,00	69.900.000,00	6.500.000,00	559.599.238,00	-	15.599.247,00	-	575.168.485,00	543.284,00
4.989.956,00	243.394.656,00	203.810.643,00	32.600.000,00	-	236.410.643,00	-	4.989.956,00	-	241.400.599,00	1.994.057,00
16.978.225,00	911.207.617,00	911.207.617,00	97.423.000,00	65.509.400,00	892.895.400,00	-	16.978.225,00	-	909.873.625,00	1.333.992,00
21.372.658,00	905.334.462,00	692.780.497,00	161.143.000,00	29.871.500,00	883.794.997,00	-	21.372.658,00	-	905.167.655,00	166.807,00
13.797.756,00	916.036.969,00	688.868.958,00	108.520.000,00	103.225.000,00	900.613.958,00	-	13.797.756,00	-	914.411.714,00	1.625.255,00
25.893.543,00	925.339.993,00	716.662.666,00	129.275.000,00	53.398.900,00	899.336.566,00	-	25.893.543,00	-	925.230.109,00	109.884,00
17.698.314,00	834.752.530,00	734.373.096,00	60.800.000,00	734.373.096,00	829.477.196,00	-	17.698.314,00	-	833.823.883,00	928.647,00
11.532.266,00	790.541.261,00	495.449.933,00	154.800.000,00	54.338.500,00	704.588.433,00	-	11.532.266,00	-	722.286.747,00	455.356,00
11.144.964,00	932.418.884,00	611.757.579,00	95.800.000,00	70.563.000,00	778.120.579,00	-	11.532.266,00	-	789.652.845,00	888.416,00
39.403.939,00	886.992.568,00	723.304.590,00	119.925.247,00	74.944.300,00	918.174.137,00	-	11.144.964,00	-	929.319.101,00	3.099.783,00
4.377.132,00	850.944.117,00	516.809.796,00	314.139.348,00	27.387.700,00	883.336.844,00	-	39.403.939,00	-	897.740.783,00	89.251.785,00
11.964.221,00	760.932.777,00	590.011.556,00	137.855.000,00	76.600.000,00	832.662.000,00	749.715,00	4.377.132,00	-	837.788.847,00	13.155.270,00
886.272,00	246.847.278,00	226.131.006,00	16.000.000,00	3.500.000,00	245.631.006,00	-	886.272,00	-	246.517.278,00	330.000,00
245.760,00	164.452.898,00	140.614.528,00	23.000.000,00	-	163.614.528,00	-	245.760,00	-	163.860.288,00	592.610,00
21.192.120,00	1.208.959.642,00	976.752.898,00	94.369.930,00	112.710.500,00	1.183.833.328,00	-	21.192.120,00	-	1.205.025.448,00	3.934.194,00
14.059.230,00	698.483.508,00	522.685.426,00	69.400.000,00	81.692.000,00	673.777.426,00	-	14.059.230,00	-	687.836.656,00	10.646.852,00
13.856.233,00	482.312.814,00	371.610.975,00	67.680.600,00	29.160.000,00	468.451.575,00	-	13.856.233,00	-	482.307.808,00	5.006,00
5.244.590,00	890.605.996,00	614.828.000,00	214.828.000,00	26.992.000,00	856.320.031,00	-	5.244.590,00	-	861.564.621,00	29.041.375,00
8.441.371,00	652.061.371,00	570.500.000,00	49.350.000,00	22.780.000,00	642.630.000,00	-	8.441.371,00	-	651.071.371,00	990.000,00
4.526.920,00	359.064.720,00	323.395.200,00	10.500.000,00	19.982.000,00	353.877.200,00	-	4.526.920,00	-	358.404.120,00	660.600,00
1.943.099,00	110.582.956,00	96.622.400,00	11.950.000,00	-	108.572.400,00	-	1.943.099,00	-	110.515.499,00	67.457,00
19.544.184,00	900.684.362,00	726.140.063,00	75.000.000,00	80.000.000,00	881.140.063,00	-	19.544.184,00	-	900.684.247,00	115,00
20.704.078,00	1.002.540.331,00	779.428.220,00	122.050.000,00	64.881.000,00	966.359.220,00	-	20.704.078,00	-	987.063.298,00	15.477.033,00
10.970.550,00	677.672.019,00	491.211.192,00	104.650.000,00	104.650.000,00	605.469.192,00	-	10.970.550,00	-	616.439.742,00	61.232.277,00
21.851.111,00	836.184.082,00	724.122.182,00	32.650.000,00	54.988.000,00	811.760.182,00	-	21.851.111,00	-	833.611.293,00	2.572.789,00
712.800,00	160.748.522,00	153.740.350,00	3.000.000,00	2.620.000,00	159.360.350,00	-	712.800,00	-	160.073.150,00	675.372,00
4.478.127,00	340.351.327,00	322.467.000,00	7.515.000,00	8.850.000,00	335.832.000,00	-	4.478.127,00	-	340.310.127,00	41.200,00
12.456.655,00	910.472.588,00	703.287.920,00	108.966.000,00	84.186.000,00	896.439.920,00	-	12.456.655,00	-	908.896.575,00	1.576.013,00
32.026.063,00	986.949.126,00	749.311.728,00	140.493.818,00	49.693.300,00	939.918.846,00	-	32.026.063,00	-	971.944.909,00	15.004.217,00
17.308.043,00	648.624.270,00	499.075.730,00	89.500.000,00	40.000.000,00	628.575.730,00	-	17.308.043,00	-	645.883.773,00	2.740.497,00
2.062.360,00	131.974.570,00	109.599.600,00	7.251.200,00	9.320.000,00	126.170.800,00	-	2.062.360,00	-	128.233.160,00	3.741.410,00
8.883.181,00	254.683.216,00	233.745.800,00	12.000.000,00	-	245.745.800,00	-	8.883.181,00	-	254.628.981,00	54.235,00
2.764.763,00	213.557.039,00	213.557.039,00	27.000.000,00	9.999.300,00	209.581.576,00	-	2.764.763,00	-	212.346.339,00	1.210.700,00
3.613.281,00	237.810.737,00	194.800.423,00	28.000.000,00	11.277.000,00	234.077.423,00	-	3.613.281,00	-	237.690.704,00	120.033,00
1.428.284,00	233.699.963,00	188.999.908,00	33.000.000,00	10.000.000,00	231.999.908,00	-	1.428.284,00	-	233.428.192,00	271.771,00
546.000,00	126.033.592,00	103.598.685,00	20.000.000,00	1.800.000,00	125.398.685,00	-	546.000,00	-	125.944.685,00	88.907,00
2.745.580,00	191.634.895,00	156.000.100,00	24.999.000,00	-	180.999.100,00	-	2.745.580,00	-	183.744.680,00	7.890.215,00
1.015.450,00	108.122.317,00	89.988.600,00	11.000.000,00	5.991.000,00	106.979.600,00	-	1.015.450,00	-	107.995.050,00	127.267,00
2.725.650,00	207.085.452,00	156.796.410,00	31.665.100,00	2.886.000,00	191.347.510,00	-	2.725.650,00	-	194.073.160,00	13.012.292,00
3.193.550,00	146.483.899,00	111.251.050,00	30.080.000,00	1.857.000,00	143.188.050,00	-	3.193.550,00	-	146.381.600,00	102.299,00
3.991.507,00	200.160.515,00	173.519.712,00	17.000.000,00	5.207.000,00	196.118.212,00	-	3.991.507,00	-	200.109.719,00	50.796,00
1.407.181,00	119.049.400,00	97.024.645,00	17.000.000,00	2.353.000,00	116.377.645,00	-	1.407.181,00	-	117.784.826,00	1.264.574,00
2.327.431,00	186.001.580,00	143.483.718,00	32.500.000,00	7.146.000,00	183.129.718,00	-	2.327.431,00	-	185.457.149,00	544.431,00
275.425.353,00	130.407.071,00	109.066.653,00	62.150.000,00	10.000.000,00	129.150.653,00	-	275.425.353,00	-	128.419.770,00	500.000,00
2.869.770,00	166.289.628,00	130.407.071,00	24.747.500,00	2.037.000,00	125.550.000,00	-	2.869.770,00	-	128.419.770,00	1.987.301,00
975.700,00	210.772.149,00	152.598.950,00	53.000.000,00	-	205.598.950,00	-	975.700,00	-	206.574.650,00	4.197.499,00
3.586.830,00	231.140.007,00	189.991.278,00	32.211.650,00	5.344.700,00	227.547.628,00	-	3.586.830,00	-	231.134.458,00	5.549,00
4.391.229,00	201.654.965,00	166.103.927,00	28.222.100,00	2.397.000,00	196.723.027,00	-	4.391.229,00	-	201.114.256,00	540.709,00
315.670,00	103.543.671,00	81.115.500,00	21.200.000,00	-	102.315.500,00	-	315.670,00	-	102.631.170,00	912.501,00
1.630.314,00	123.807.714,00	105.300.000,00	12.000.000,00	4.800.000,00	122.100.000,00	-	1.630.314,00	-	123.730.314,00	77.400,00
2.071.436,00	208.861.436,00	171.428.900,00	28.375.400,00	6.375.000,00	206.179.300,00	-	2.071.436,00	-	208.250.736,00	610.700,00
764.636,00	77.423.109,00	69.163.590,00	7.400.000,00	-	76.563.590,00	-	764.636,00	-	77.328.226,00	94.883,00

(11)	(12=10+11)	(13)	(14)	(15)	(16)	(17=13+14+15+16)	(18)	(19)	(20=17+18+19)	(21=10+17-6)
1.273.493,00	182.174.989,00		147.119.257,00	32.300.000,00	1.437.000,00	180.856.257,00	-	1.273.493,00	182.129.750,00	45.239,00
3.519.260,00	190.527.616,00		144.312.555,00	36.412.200,00	4.374.000,00	185.098.755,00	-	3.519.260,00	188.618.015,00	1.909.601,00
1.444.000,00	107.886.703,00		89.418.350,00	16.967.250,00	-	106.385.600,00	-	1.444.000,00	107.829.600,00	57.103,00
2.771.329,00	169.428.406,00		134.065.000,00	31.950.000,00	-	166.015.000,00	-	2.771.329,00	168.786.329,00	642.077,00
2.881.600,00	134.017.699,00		94.980.634,00	32.332.500,00	1.857.000,00	129.170.134,00	-	2.881.600,00	132.051.734,00	1.965.965,00
4.528.925,00	185.684.916,00		135.235.000,00	42.915.000,00	2.185.000,00	180.335.000,00	-	4.528.925,00	184.863.925,00	820.991,00
1.147.317,00	165.603.599,00		137.468.700,00	16.300.000,00	471.300,00	154.240.000,00	-	1.147.317,00	155.387.317,00	10.216.282,00
244.700,00	161.214.588,00		123.538.160,00	36.500.000,00	-	160.038.160,00	-	244.700,00	160.282.860,00	931.728,00
2.944.872,00	183.379.773,00		130.374.828,00	38.547.272,00	2.337.000,00	171.259.100,00	-	2.944.872,00	174.203.972,00	9.175.801,00
1.463.409,00	82.995.809,00		60.944.480,00	16.698.501,00	837.000,00	78.479.981,00	-	1.463.409,00	79.943.390,00	3.052.419,00
1.101.600,00	70.525.457,00		56.993.500,00	10.450.000,00	-	67.443.500,00	-	1.101.600,00	68.545.100,00	1.980.357,00
3.233.016,00	122.563.708,00		84.206.100,00	28.855.000,00	6.269.000,00	119.330.100,00	-	3.233.016,00	122.563.116,00	592,00
1.521.320,00	68.406.642,00		54.387.400,00	12.210.000,00	-	66.597.400,00	-	1.521.320,00	68.118.720,00	287.922,00
1.015.308,00	79.015.442,00		64.000.964,00	13.000.000,00	-	77.000.964,00	-	1.015.308,00	78.016.272,00	999.170,00
4.324.825,00	165.355.856,00		116.003.230,00	37.760.000,00	6.279.000,00	160.042.230,00	-	4.324.825,00	164.367.055,00	988.801,00
3.044.181,00	164.418.580,00		130.539.899,00	26.985.000,00	3.460.500,00	160.985.399,00	-	3.044.181,00	164.029.580,00	389.000,00
2.080.600,00	134.192.372,00		107.174.507,00	18.910.000,00	5.204.700,00	131.289.207,00	-	2.080.600,00	133.369.807,00	822.565,00
1.816.000,00	122.802.693,00		100.109.830,00	19.140.000,00	957.000,00	120.206.830,00	-	1.816.000,00	122.022.830,00	779.863,00
3.512.555,00	135.956.965,00		93.765.250,00	34.124.500,00	2.955.000,00	130.844.750,00	-	3.512.555,00	134.357.305,00	1.599.660,00
2.429.300,00	176.229.355,00		144.293.670,00	26.875.000,00	1.800.000,00	172.968.670,00	-	2.429.300,00	175.397.970,00	831.385,00
3.507.409,00	148.334.102,00		108.645.085,00	36.013.800,00	-	144.658.885,00	-	3.507.409,00	148.166.294,00	167.808,00
2.365.298,00	139.969.167,00		106.902.709,00	22.000.000,00	8.341.200,00	137.243.909,00	-	2.365.298,00	139.609.167,00	360.000,00
6.613.040,00	190.404.214,00		141.700.000,00	38.304.400,00	2.274.000,00	182.278.400,00	-	6.613.040,00	188.891.440,00	1.512.774,00
455.420,00	130.464.380,00		109.346.895,00	18.420.000,00	1.400.000,00	129.166.895,00	-	455.420,00	129.622.315,00	842.065,00
936.820,00	77.305.599,00		68.213.949,00	7.500.000,00	-	75.713.949,00	-	936.820,00	76.650.769,00	654.830,00
3.633.104,00	189.617.295,00		145.841.500,00	35.458.500,00	-	181.300.000,00	-	3.633.104,00	184.933.104,00	4.684.191,00
1.286.000,00	84.585.088,00		69.367.262,00	10.614.500,00	2.707.600,00	82.689.362,00	-	1.286.000,00	83.975.362,00	609.726,00
2.283.541,00	154.135.461,00		128.095.446,00	21.700.000,00	-	149.795.446,00	-	2.283.541,00	152.078.987,00	2.056.474,00
6.382.975,00	199.594.325,00		137.301.250,00	55.300.000,00	-	192.601.250,00	-	6.382.975,00	198.984.225,00	610.100,00
461.004,00	59.674.498,00		48.568.944,00	10.250.000,00	-	58.818.944,00	-	461.004,00	59.279.948,00	394.550,00
4.630.986,00	118.357.579,00		103.186.593,00	10.000.000,00	-	113.186.593,00	-	4.630.986,00	117.817.579,00	540.000,00
5.130.240,00	238.562.217,00		190.305.394,00	40.625.000,00	-	230.930.394,00	-	5.130.240,00	236.060.634,00	2.501.583,00
555.530,00	132.934.358,00		115.878.000,00	16.400.000,00	-	132.278.000,00	-	555.530,00	132.833.530,00	100.828,00
2.581.574,00	130.193.024,00		103.592.322,00	23.880.000,00	-	127.472.322,00	-	2.581.574,00	130.053.896,00	139.128,00
5.697.526,00	213.582.026,00		142.603.678,00	58.320.000,00	-	200.923.678,00	-	5.697.526,00	206.621.204,00	6.960.822,00
2.068.967,00	96.755.309,00		77.174.542,00	17.000.000,00	-	94.174.542,00	-	2.068.967,00	96.243.509,00	511.800,00
5.884.408,00	186.782.695,00		117.956.000,00	61.000.000,00	-	178.956.000,00	-	5.884.408,00	184.840.408,00	1.942.287,00
1.750.464,00	65.669.021,00		47.545.600,00	15.000.000,00	-	62.545.600,00	-	1.750.464,00	64.296.064,00	1.372.957,00
1.860.474,00	91.943.120,00		63.862.186,00	25.630.000,00	-	89.492.186,00	-	1.860.474,00	91.352.660,00	590.460,00
2.606.490,00	139.908.677,00		116.099.931,00	21.200.000,00	-	137.299.931,00	-	2.606.490,00	139.906.421,00	2.256,00
276.950,00	85.981.600,00		78.901.850,00	6.600.000,00	-	85.501.850,00	-	276.950,00	85.778.800,00	202.800,00
3.997.664,00	186.163.050,00		140.074.692,00	40.950.000,00	-	181.024.692,00	-	3.997.664,00	185.022.356,00	1.140.694,00
2.666.124,00	117.008.278,00		86.400.000,00	27.900.000,00	-	114.300.000,00	-	2.666.124,00	116.966.124,00	42.154,00
1.837.293,00	115.637.293,00		95.325.469,00	18.385.000,00	-	113.710.469,00	-	1.837.293,00	115.547.762,00	89.531,00
1.829.666,00	97.111.102,00		75.812.685,00	14.400.000,00	3.850.000,00	93.802.685,00	-	1.829.666,00	95.632.351,00	1.478.751,00
2.085.576,00	119.727.354,00		97.575.131,00	19.865.000,00	-	117.440.131,00	-	2.085.576,00	119.525.707,00	201.647,00
1.665.298,00	130.267.584,00		115.247.500,00	12.780.000,00	-	128.027.500,00	-	1.665.298,00	129.692.798,00	574.786,00
1.656.716,00	74.452.237,00		58.971.297,00	12.000.000,00	-	70.971.297,00	-	1.656.716,00	72.628.013,00	1.824.224,00
5.371.882,00	214.101.882,00		166.697.900,00	41.000.000,00	-	207.697.900,00	-	5.371.882,00	213.069.782,00	1.032.100,00
4.666.716,00	188.523.790,00		142.406.562,00	38.475.000,00	-	180.881.562,00	-	4.666.716,00	185.548.278,00	2.975.512,00
916.688,00	99.515.701,00		78.515.943,00	8.170.000,00	11.810.000,00	98.495.943,00	-	916.688,00	99.412.631,00	103.070,00
1.989.983,00	106.354.036,00		83.290.000,00	20.340.000,00	-	103.630.000,00	-	1.989.983,00	105.619.983,00	734.053,00
3.256.332,00	130.633.462,00		91.960.455,00	32.465.000,00	1.767.900,00	126.193.355,00	-	3.256.332,00	129.449.687,00	1.183.775,00
1.616.133,00	71.389.524,00		55.179.000,00	13.140.000,00	-	68.319.000,00	-	1.616.133,00	69.935.133,00	1.454.391,00
1.735.487,00	97.829.994,00		76.962.807,00	19.067.000,00	-	96.029.807,00	-	1.735.487,00	97.765.294,00	64.700,00

(11)	(12=10+11)	(13)	(14)	(15)	(16)	(17=13+14+15+16)	(18)	(19)	(20=17+18+19)	(21=10-17-6)
402.388,00	85.361.005,00	72.418.500,00	12.000.000,00	72.418.500,00	-	84.418.500,00	-	402.388,00	84.820.888,00	540.117,00
3.042.185,00	169.025.365,00	130.350.000,00	35.360.000,00	130.350.000,00	-	165.710.000,00	-	3.042.185,00	168.752.185,00	273.180,00
3.349.273,00	152.743.147,00	118.760.000,00	30.000.000,00	118.760.000,00	-	148.760.000,00	-	3.349.273,00	152.109.273,00	633.874,00
2.842.256,00	136.728.323,00	100.799.467,00	33.000.000,00	100.799.467,00	-	133.799.467,00	-	2.842.256,00	136.641.723,00	86.600,00
3.173.662,00	147.733.387,00	111.479.200,00	32.500.000,00	111.479.200,00	-	143.979.200,00	-	3.173.662,00	147.152.862,00	580.525,00
2.338.422,00	156.704.322,00	132.726.780,00	21.450.000,00	132.726.780,00	-	154.176.780,00	-	2.338.422,00	156.515.202,00	189.320,00
2.371.103,00	145.745.153,00	124.136.080,00	19.000.000,00	124.136.080,00	-	143.136.080,00	-	2.371.103,00	145.507.183,00	237.970,00
2.158.166,00	101.706.566,00	79.330.058,00	19.400.000,00	79.330.058,00	-	98.730.058,00	-	2.158.166,00	100.888.224,00	818.342,00
1.312.699,00	102.530.699,00	86.044.631,00	15.000.000,00	86.044.631,00	-	101.044.631,00	-	1.312.699,00	102.357.330,00	173.369,00
1.811.034,00	129.860.267,00	109.800.000,00	18.000.000,00	109.800.000,00	-	127.800.000,00	-	1.811.034,00	129.611.034,00	249.233,00
876.672,00	226.354.299,00	202.850.000,00	22.000.000,00	202.850.000,00	-	225.450.000,00	-	876.672,00	226.326.672,00	27.627,00
235.000,00	100.148.000,00	80.980.300,00	14.600.000,00	80.980.300,00	-	99.373.000,00	-	235.000,00	99.608.000,00	540.000,00
1.200.245,00	109.239.684,00	101.549.850,00	5.880.000,00	101.549.850,00	-	108.029.850,00	-	1.200.245,00	109.230.095,00	9.589,00
1.059.900,00	70.852.795,00	58.677.500,00	9.872.500,00	58.677.500,00	-	69.150.000,00	-	1.059.900,00	70.209.900,00	642.895,00
2.036.640,00	120.657.087,00	100.620.000,00	17.400.000,00	100.620.000,00	-	118.620.000,00	-	2.036.640,00	120.656.640,00	447,00
1.391.174,00	85.669.704,00	75.878.530,00	7.800.000,00	75.878.530,00	-	84.278.530,00	-	1.391.174,00	85.669.704,00	-
916.800,00	63.110.535,00	52.755.000,00	8.755.000,00	52.755.000,00	-	62.110.000,00	-	916.800,00	63.026.800,00	83.735,00
1.250.090,00	83.713.981,00	69.963.000,00	11.900.000,00	69.963.000,00	-	82.463.000,00	-	1.250.090,00	83.713.090,00	891,00
2.045.000,00	107.844.751,00	88.723.941,00	16.475.000,00	88.723.941,00	-	105.798.941,00	-	2.045.000,00	107.843.941,00	810,00
2.695.000,00	101.782.590,00	69.572.000,00	28.915.000,00	69.572.000,00	-	99.087.000,00	-	2.695.000,00	101.782.000,00	590,00
547.940,00	70.786.340,00	52.962.890,00	7.000.000,00	52.962.890,00	-	60.000,00	-	547.940,00	70.110.830,00	675.510,00
503.216,00	94.204.067,00	83.304.073,00	9.770.000,00	83.304.073,00	-	93.674.073,00	-	503.216,00	94.177.289,00	26.778,00
486.150,00	67.217.678,00	57.094.124,00	9.037.000,00	57.094.124,00	-	66.731.124,00	-	486.150,00	67.217.274,00	404,00
1.063.962,00	154.373.162,00	122.671.686,00	28.191.000,00	122.671.686,00	-	153.262.686,00	-	1.063.962,00	154.326.648,00	46.514,00
254.587,00	119.316.016,00	99.728.425,00	18.651.575,00	99.728.425,00	-	118.980.000,00	-	254.587,00	119.234.587,00	81.429,00
59.000,00	91.826.885,00	81.228.800,00	3.053.600,00	81.228.800,00	-	91.697.600,00	-	59.000,00	91.756.600,00	70.285,00
589.524,00	66.066.093,00	53.526.569,00	10.000.000,00	53.526.569,00	-	64.126.569,00	-	589.524,00	64.716.093,00	1.350.000,00
581.454,00	77.757.592,00	68.926.000,00	7.650.000,00	68.926.000,00	-	77.176.000,00	-	581.454,00	77.757.454,00	98,00
2.385.690,00	149.786.914,00	125.116.110,00	19.885.000,00	125.116.110,00	-	147.401.110,00	-	2.385.690,00	149.786.800,00	114,00
113.700,00	129.831.857,00	111.945.734,00	17.155.674,00	111.945.734,00	-	129.701.408,00	-	113.700,00	129.815.108,00	16.749,00
213.160,00	53.275.462,00	50.159.705,00	1.900.000,00	50.159.705,00	-	52.659.705,00	-	213.160,00	52.872.865,00	402.597,00
339.800,00	85.952.862,00	80.513.062,00	2.000.000,00	80.513.062,00	-	85.613.062,00	-	339.800,00	85.952.862,00	-
680.200,00	70.490.078,00	60.780.000,00	8.000.000,00	60.780.000,00	-	69.780.000,00	-	680.200,00	70.460.200,00	29.878,00
1.135.667,00	107.660.004,00	93.966.812,00	11.942.900,00	93.966.812,00	-	106.509.712,00	-	1.135.667,00	107.645.379,00	14.625,00
596.645,00	139.346.645,00	115.690.000,00	20.300.000,00	115.690.000,00	-	138.390.000,00	-	596.645,00	138.986.645,00	360.000,00
3.394.319,00	218.057.865,00	179.119.151,00	34.944.395,00	179.119.151,00	-	214.663.546,00	-	3.394.319,00	218.057.865,00	-
378.698,00	73.256.798,00	61.487.650,00	10.762.000,00	61.487.650,00	-	72.849.650,00	-	378.698,00	73.228.348,00	28.450,00
311.500,00	108.131.500,00	92.420.000,00	14.800.000,00	92.420.000,00	-	107.820.000,00	-	311.500,00	108.131.500,00	-
1.603.725,00	95.744.999,00	80.841.274,00	12.700.000,00	80.841.274,00	-	94.141.274,00	-	1.603.725,00	95.744.999,00	687,00
138.200,00	59.948.887,00	49.684.000,00	8.714.000,00	49.684.000,00	-	59.810.000,00	-	138.200,00	59.948.200,00	-
2.831.340,00	140.808.183,00	116.643.245,00	15.000.000,00	116.643.245,00	-	137.945.045,00	-	2.831.340,00	140.776.385,00	31.798,00
1.444.145,00	83.713.663,00	71.152.910,00	10.500.000,00	71.152.910,00	-	82.252.910,00	-	1.444.145,00	83.697.055,00	16.608,00
1.314.699,00	104.815.484,00	91.171.143,00	2.830.000,00	91.171.143,00	-	103.001.143,00	-	1.314.699,00	104.315.842,00	499.642,00
1.347.000,00	112.831.416,00	99.320.000,00	11.550.000,00	99.320.000,00	-	111.470.000,00	-	1.347.000,00	112.817.000,00	14.416,00
208.584,00	88.049.925,00	75.715.276,00	11.500.000,00	75.715.276,00	-	87.815.276,00	-	208.584,00	88.023.860,00	26.065,00
1.360.906,00	94.308.495,00	78.909.683,00	13.250.000,00	78.909.683,00	-	92.759.683,00	-	1.360.906,00	94.120.589,00	187.906,00
3.831.016,00	164.327.956,00	136.268.940,00	23.346.500,00	136.268.940,00	-	160.388.640,00	-	3.831.016,00	164.219.656,00	108.300,00
1.658.600,00	119.651.655,00	97.191.700,00	12.450.000,00	97.191.700,00	-	117.950.000,00	-	1.658.600,00	119.608.600,00	43.055,00
-	42.618.689,00	42.520.000,00	-	42.520.000,00	-	42.520.000,00	-	-	42.520.000,00	98.689,00
323.620,00	93.205.872,00	83.723.952,00	8.500.000,00	83.723.952,00	-	92.832.952,00	-	323.620,00	93.147.572,00	58.300,00
132.000,00	89.542.528,00	75.618.727,00	12.999.990,00	75.618.727,00	-	89.218.717,00	-	132.000,00	89.350.717,00	191.811,00
3.296.534,00	170.338.634,00	141.599.700,00	23.000.000,00	141.599.700,00	-	166.944.700,00	-	3.296.534,00	170.241.234,00	97.400,00
2.279.793,00	165.349.793,00	156.142.400,00	4.582.000,00	156.142.400,00	-	163.069.400,00	-	2.279.793,00	165.349.193,00	600,00
2.544.402,00	162.629.902,00	132.445.500,00	25.441.000,00	132.445.500,00	-	160.085.500,00	-	2.544.402,00	162.629.902,00	-
2.183.281,00	161.592.490,00	136.009.209,00	21.055.000,00	136.009.209,00	-	159.409.209,00	-	2.183.281,00	161.592.490,00	-

(11)	(12=10+11)	(13)	(14)	(15)	(16)	(17=13+14+15+16)	(18)	(19)	(20=17+18+19)	(21=10-17-6)
1.286.907,00	161.226.007,00	148.289.100,00	9.441.000,00	2.209.000,00	159.939.100,00	-	-	1.286.907,00	161.226.007,00	-
2.279.448,00	160.968.648,00	134.189.200,00	22.291.000,00	2.209.000,00	158.689.200,00	-	-	2.279.448,00	160.968.648,00	-
4.216.091,00	178.185.589,00	121.416.900,00	46.416.000,00	2.481.000,00	169.973.900,00	-	-	4.216.091,00	174.189.991,00	3.995.598,00
2.833.177,00	156.532.883,00	121.212.706,00	29.945.000,00	2.481.000,00	153.638.706,00	-	-	2.833.177,00	156.471.883,00	61.000,00
2.200.201,00	165.010.021,00	140.159.820,00	20.305.000,00	2.481.000,00	162.809.820,00	-	-	2.200.201,00	165.010.021,00	-
2.505.096,00	170.462.996,00	150.276.600,00	15.200.000,00	2.481.000,00	167.957.600,00	-	-	2.505.096,00	170.462.996,00	300,00
905.000,00	135.121.400,00	115.470.200,00	16.355.000,00	1.700.000,00	133.525.200,00	-	-	905.000,00	134.430.200,00	691.200,00
196.280,00	139.712.030,00	127.465.400,00	9.700.000,00	2.005.000,00	139.170.400,00	-	-	196.280,00	139.366.680,00	345.350,00
2.160.450,00	148.321.823,00	98.395.369,00	45.300.000,00	2.005.000,00	145.700.369,00	-	-	2.160.450,00	147.860.823,00	461.000,00
358.100,00	155.633.767,00	125.495.450,00	24.500.000,00	4.959.200,00	154.954.650,00	-	-	358.100,00	155.312.750,00	321.017,00
547.200,00	156.362.212,00	124.179.888,00	29.350.000,00	2.277.000,00	155.806.888,00	-	-	547.200,00	156.354.088,00	8.124,00
4.088.872,00	158.753.866,00	109.423.094,00	43.200.000,00	2.040.000,00	154.663.094,00	-	-	4.088.872,00	158.751.966,00	1.900,00
1.546.154,00	138.611.154,00	120.295.000,00	120.295.000,00	-	136.795.000,00	-	-	1.546.154,00	138.341.154,00	270.000,00
1.175.872,00	136.158.772,00	120.394.150,00	12.400.000,00	2.141.000,00	134.935.150,00	-	-	1.175.872,00	136.111.022,00	47.750,00
685.600,00	162.827.506,00	136.466.556,00	22.391.000,00	2.413.000,00	161.270.556,00	-	-	685.600,00	161.956.156,00	871.350,00
2.700.694,00	145.489.744,00	115.142.896,00	25.800.000,00	1.665.000,00	142.607.896,00	-	-	2.700.694,00	145.308.590,00	181.154,00
811.800,00	211.265.723,00	169.423.440,00	16.440.000,00	2.362.800,00	209.226.240,00	-	-	811.800,00	210.038.040,00	1.227.683,00
934.163,00	212.987.662,00	201.377.700,00	7.989.000,00	2.549.000,00	211.915.700,00	-	-	934.163,00	212.849.863,00	137.799,00
7.336.776,00	326.095.072,00	265.916.825,00	47.191.000,00	4.113.000,00	317.220.825,00	-	-	7.336.776,00	324.557.601,00	1.537.471,00
272.727,00	150.276.401,00	141.301.674,00	6.000.000,00	2.345.000,00	149.646.674,00	-	-	272.727,00	149.919.401,00	357.000,00
2.312.426,00	179.902.758,00	140.943.332,00	31.240.000,00	2.617.000,00	174.800.332,00	-	-	2.312.426,00	177.112.758,00	2.790.000,00
1.317.759,00	140.507.366,00	123.939.107,00	13.109.500,00	2.141.000,00	139.189.607,00	-	-	1.317.759,00	140.507.366,00	-
1.301.716,00	141.721.566,00	120.269.850,00	17.873.000,00	2.277.000,00	140.419.850,00	-	-	1.301.716,00	141.721.566,00	-
3.045.452,00	161.749.185,00	112.568.273,00	36.750.000,00	4.077.000,00	153.395.273,00	-	-	3.045.452,00	156.440.725,00	5.308.460,00
2.789.190,00	168.897.240,00	132.827.050,00	30.800.000,00	2.277.000,00	166.108.050,00	-	-	2.789.190,00	168.897.240,00	-
890.545,00	157.485.747,00	141.163.800,00	12.600.000,00	2.478.000,00	156.040.800,00	-	-	890.545,00	156.931.345,00	-
2.016.344,00	177.674.444,00	143.223.100,00	30.090.000,00	2.345.000,00	175.658.100,00	-	-	2.016.344,00	177.674.444,00	-
1.095.455,00	136.899.105,00	119.663.650,00	14.100.000,00	2.040.000,00	135.663.650,00	-	-	1.095.455,00	136.899.105,00	-
1.461.569,00	128.356.874,00	107.506.205,00	17.200.000,00	1.937.000,00	126.643.205,00	-	-	1.461.569,00	128.104.774,00	252.100,00
404.073,00	155.960.393,00	139.218.820,00	13.690.000,00	2.413.000,00	155.321.820,00	-	-	404.073,00	155.725.893,00	234.500,00
1.390.908,00	163.316.208,00	131.879.800,00	16.950.000,00	12.406.200,00	161.236.000,00	-	-	1.390.908,00	162.626.908,00	689.300,00
4.520.541,00	329.306.369,00	329.509.021,00	60.060.000,00	600.000,00	324.219.021,00	-	-	4.520.541,00	328.739.562,00	566.807,00
9.533.372,00	327.161.366,00	272.007.084,00	44.450.000,00	600.000,00	317.057.084,00	-	-	9.533.372,00	326.590.456,00	570.910,00
2.813.179,00	128.285.276,00	99.105.000,00	24.500.000,00	-	123.605.000,00	-	-	2.813.179,00	126.418.179,00	1.867.097,00
6.040.175,00	184.351.773,00	132.510.643,00	44.930.000,00	600.000,00	178.040.643,00	-	-	6.040.175,00	184.080.818,00	270.955,00
10.763.325,00	302.886.875,00	238.825.800,00	52.850.000,00	-	291.675.800,00	-	-	10.763.325,00	302.439.125,00	447.750,00
8.798.025,00	287.979.139,00	214.144.950,00	56.350.000,00	600.000,00	270.494.950,00	-	-	8.798.025,00	279.292.975,00	8.686.164,00
3.105.494,00	125.351.432,00	94.450.000,00	27.000.000,00	600.000,00	122.050.000,00	-	-	3.105.494,00	125.155.494,00	195.938,00
4.476.358,00	193.451.295,00	164.309.100,00	24.182.500,00	-	188.491.600,00	-	-	4.476.358,00	192.967.958,00	483.337,00
2.224.320,00	130.372.417,00	105.026.097,00	21.050.000,00	600.000,00	126.676.097,00	-	-	2.224.320,00	128.900.417,00	1.472.000,00
7.054.033,00	309.333.329,00	250.812.312,00	50.752.000,00	600.000,00	302.164.312,00	-	-	7.054.033,00	309.218.345,00	114.984,00
1.614.395,00	125.523.673,00	104.711.681,00	18.000.000,00	600.000,00	123.311.681,00	-	-	1.614.395,00	124.926.076,00	597.597,00
11.122.543,00	405.993.930,00	340.848.963,00	47.726.100,00	5.496.000,00	394.071.063,00	-	-	11.122.543,00	405.193.606,00	800.324,00
3.019.756,00	154.356.795,00	124.395.410,00	26.250.000,00	600.000,00	151.245.410,00	-	-	3.019.756,00	154.265.166,00	91.629,00
1.668.777,00	142.336.849,00	126.542.442,00	13.200.000,00	600.000,00	140.342.442,00	-	-	1.668.777,00	142.011.219,00	325.630,00
5.738.941,00	223.628.941,00	180.353.966,00	36.056.000,00	600.000,00	217.009.966,00	-	-	5.738.941,00	222.748.907,00	880.034,00
3.009.056,00	142.569.164,00	98.291.679,00	31.000.000,00	7.911.000,00	137.202.679,00	-	-	3.009.056,00	140.211.735,00	2.357.429,00
3.141.742,00	176.261.742,00	140.550.000,00	32.500.000,00	-	173.050.000,00	-	-	3.141.742,00	176.191.742,00	70.000,00
2.539.100,00	175.520.486,00	145.428.000,00	24.600.000,00	2.572.000,00	172.600.000,00	-	-	2.539.100,00	175.139.100,00	381.386,00
5.319.637,00	176.663.157,00	127.430.650,00	41.300.000,00	2.413.000,00	171.143.650,00	-	-	5.319.637,00	176.463.287,00	199.870,00
4.322.725,00	203.894.818,00	160.675.610,00	38.400.000,00	-	199.075.610,00	-	-	4.322.725,00	203.398.335,00	496.483,00
9.351.555,00	385.178.901,00	325.320.150,00	45.600.000,00	6.612.000,00	375.532.150,00	-	-	9.351.555,00	384.883.705,00	295.196,00
1.571.528,00	175.890.563,00	161.879.000,00	11.566.000,00	600.000,00	174.045.000,00	-	-	1.571.528,00	175.616.528,00	274.035,00
7.472.661,00	251.721.699,00	180.799.750,00	54.350.000,00	8.061.000,00	243.210.750,00	-	-	7.472.661,00	250.683.411,00	1.038.288,00
1.304.589,00	103.497.290,00	90.970.000,00	8.520.000,00	2.640.000,00	102.130.000,00	-	-	1.304.589,00	103.434.589,00	62.701,00

(11)	(12=10+11)	(13)	(14)	(15)	(16)	(17=13+14+15+16)	(18)	(19)	(20=17+18+19)	(21=10-17-6)
7.651.539,00	225.757.000,00	175.172.900,00	39.200.000,00	3.728.000,00	218.100.900,00	-	-	7.651.539,00	225.752.439,00	4.561,00
5.986.987,00	245.330.934,00	203.076.466,00	33.135.000,00	2.640.000,00	238.851.466,00	-	-	5.986.987,00	244.838.453,00	492.481,00
3.816.200,00	168.010.900,00	131.832.000,00	23.500.000,00	8.800.000,00	164.132.000,00	-	-	3.816.200,00	167.948.200,00	62.700,00
3.924.097,00	277.924.767,00	231.855.662,00	33.185.000,00	8.900.000,00	273.940.662,00	-	-	3.924.097,00	277.864.759,00	60.008,00
2.886.496,00	263.578.050,00	225.057.481,00	17.245.000,00	18.109.000,00	260.411.481,00	-	-	2.886.496,00	263.297.977,00	280.073,00
2.002.429,00	177.804.973,00	146.663.076,00	23.500.000,00	5.176.000,00	175.339.076,00	-	-	2.002.429,00	177.341.505,00	463.468,00
1.792.464,00	175.529.284,00	147.619.286,00	18.250.000,00	14.720.000,00	171.289.286,00	-	-	1.792.464,00	173.081.750,00	2.447.534,00
3.226.686,00	244.906.686,00	211.450.225,00	18.300.000,00	11.261.000,00	241.011.225,00	-	-	3.226.686,00	244.237.911,00	668.775,00
4.970.693,00	338.385.288,00	261.727.390,00	59.000.000,00	12.000.000,00	332.727.390,00	-	-	4.970.693,00	337.698.083,00	687.205,00
8.887.677,00	411.230.908,00	331.694.831,00	61.826.500,00	8.313.000,00	401.834.331,00	-	-	8.887.677,00	410.722.008,00	508.900,00
2.745.274,00	185.929.821,00	156.014.215,00	22.250.000,00	4.881.000,00	183.145.215,00	-	-	2.745.274,00	185.890.489,00	39.332,00
8.527.571,00	367.347.677,00	278.790.950,00	69.112.000,00	7.849.000,00	355.751.950,00	-	-	8.527.571,00	364.279.521,00	3.068.156,00
3.359.076,00	207.237.482,00	161.221.606,00	39.329.000,00	2.884.800,00	202.835.406,00	-	-	3.359.076,00	206.194.482,00	1.043.000,00
4.885.043,00	290.875.229,00	232.719.961,00	43.846.000,00	9.265.000,00	285.830.961,00	-	-	4.885.043,00	290.716.004,00	159.225,00
8.575.522,00	368.815.799,00	283.782.450,00	63.090.000,00	12.328.000,00	359.200.450,00	-	-	8.575.522,00	367.775.972,00	1.039.827,00
7.566.856,00	284.874.896,00	211.199.730,00	56.560.000,00	8.676.000,00	276.435.730,00	-	-	7.566.856,00	284.002.586,00	872.310,00
1.256.643,00	83.917.201,00	69.343.368,00	10.000.000,00	3.269.000,00	82.612.368,00	-	-	1.256.643,00	83.869.011,00	48.190,00
2.961.707,00	191.687.163,00	149.501.000,00	28.050.000,00	11.001.000,00	188.552.000,00	-	-	2.961.707,00	191.513.707,00	173.456,00
2.279.132,00	191.605.361,00	169.778.284,00	8.800.000,00	10.281.000,00	188.859.284,00	-	-	2.279.132,00	191.138.416,00	466.945,00
2.242.081,00	197.877.166,00	179.581.400,00	9.912.900,00	4.869.000,00	194.363.300,00	244.400,00	-	2.242.081,00	196.605.381,00	1.271.785,00
666.387,00	146.063.316,00	118.432.742,00	10.850.000,00	15.740.000,00	145.022.742,00	-	-	666.387,00	145.933.529,00	129.787,00
616.550,00	99.951.550,00	86.435.000,00	10.300.000,00	1.700.000,00	98.435.000,00	-	-	616.550,00	99.051.550,00	900.000,00
746.545,00	167.333.901,00	145.807.264,00	15.629.000,00	5.141.000,00	166.577.264,00	-	-	746.545,00	167.323.809,00	10.092,00
1.150.859,00	111.091.628,00	93.294.960,00	12.000.000,00	2.832.000,00	108.126.960,00	-	-	1.150.859,00	109.277.819,00	1.813.809,00
3.614.893,00	276.202.561,00	232.631.668,00	22.795.000,00	9.809.000,00	265.235.668,00	-	-	3.614.893,00	268.850.561,00	7.352.000,00
986.040,00	119.181.902,00	95.550.200,00	16.541.600,00	5.029.000,00	117.120.800,00	-	-	986.040,00	118.106.840,00	1.075.062,00
900.000,00	114.210.000,00	99.165.000,00	10.650.000,00	3.225.000,00	113.040.000,00	-	-	900.000,00	113.940.000,00	270.000,00
2.518.351,00	152.689.626,00	130.769.100,00	13.850.000,00	4.836.000,00	149.455.100,00	-	-	2.518.351,00	151.973.451,00	716.175,00
2.981.769,00	108.833.094,00	77.323.100,00	23.150.000,00	3.367.600,00	105.840.700,00	-	-	2.981.769,00	108.822.469,00	10.625,00
1.685.200,00	135.632.186,00	110.164.550,00	19.980.000,00	3.339.500,00	133.484.050,00	-	-	1.685.200,00	135.169.250,00	462.936,00
1.101.418,00	93.081.954,00	80.851.536,00	9.500.000,00	1.020.000,00	91.371.536,00	-	-	1.101.418,00	92.472.954,00	609.000,00
3.763.034,00	189.198.877,00	148.165.843,00	37.000.000,00	148.165.843,00	185.165.843,00	-	-	3.763.034,00	188.928.877,00	270.000,00
1.999.700,00	164.998.898,00	139.049.548,00	23.900.650,00	162.950.198,00	162.950.198,00	-	-	1.999.700,00	164.949.898,00	49.000,00
3.620.852,00	186.745.127,00	143.440.000,00	38.000.000,00	2.400.000,00	181.440.000,00	-	-	3.620.852,00	185.060.852,00	1.684.275,00
2.555.265,00	122.023.740,00	95.980.000,00	22.900.000,00	2.400.000,00	118.880.000,00	-	-	2.555.265,00	121.435.265,00	588.475,00
3.027.036,00	152.712.924,00	124.410.000,00	24.000.000,00	2.400.000,00	148.410.000,00	-	-	3.027.036,00	151.437.036,00	1.275.888,00
3.506.139,00	186.318.647,00	145.560.000,00	36.680.000,00	16.325.000,00	182.240.000,00	-	-	3.506.139,00	185.746.139,00	572.508,00
2.131.564,00	91.969.747,00	70.740.000,00	17.280.000,00	3.269.000,00	88.020.000,00	-	-	2.131.564,00	90.151.564,00	1.818.183,00
4.800.217,00	230.288.340,00	167.160.100,00	42.000.000,00	16.325.000,00	225.485.100,00	-	-	4.800.217,00	230.285.317,00	3.023,00
379.013,00	83.899.265,00	65.975.000,00	8.400.000,00	9.061.000,00	83.436.000,00	-	-	379.013,00	83.815.013,00	84.252,00
2.123.998,00	107.748.181,00	83.790.000,00	21.780.000,00	105.570.000,00	105.570.000,00	-	-	2.123.998,00	107.693.998,00	54.183,00
2.855.635,00	141.692.955,00	109.032.500,00	29.748.500,00	138.781.000,00	138.781.000,00	-	-	2.855.635,00	141.636.635,00	56.320,00
2.793.268,00	139.235.432,00	109.240.000,00	27.180.000,00	136.420.000,00	136.420.000,00	-	-	2.793.268,00	139.213.268,00	22.164,00
1.460.410,00	177.396.208,00	160.861.000,00	15.000.000,00	160.861.000,00	175.861.000,00	-	-	1.460.410,00	177.321.410,00	74.798,00
482.260,00	85.150.114,00	75.294.900,00	9.325.000,00	-	84.619.900,00	-	-	482.260,00	85.102.160,00	47.954,00
1.643.760,00	127.970.728,00	111.485.000,00	12.496.000,00	2.304.000,00	126.285.000,00	-	-	1.643.760,00	127.928.760,00	41.968,00
2.047.340,00	146.819.659,00	115.160.000,00	28.800.000,00	-	143.960.000,00	-	-	2.047.340,00	146.007.340,00	812.319,00
3.509.542,00	228.947.581,00	184.837.500,00	32.860.000,00	7.740.000,00	225.437.500,00	-	-	3.509.542,00	228.947.042,00	539,00
1.081.809,00	124.189.353,00	94.721.900,00	25.147.000,00	2.861.000,00	122.729.900,00	-	-	1.081.809,00	123.811.709,00	377.644,00
1.144.847,00	149.474.847,00	119.706.400,00	28.600.000,00	-	148.306.400,00	-	-	1.144.847,00	149.451.247,00	23.600,00
590.910,00	99.066.782,00	81.829.800,00	16.575.000,00	-	98.404.800,00	-	-	590.910,00	98.995.710,00	71.072,00
1.956.363,00	106.538.798,00	83.840.000,00	20.680.000,00	-	104.520.000,00	-	-	1.956.363,00	106.476.363,00	62.435,00
497.800,00	127.641.783,00	104.814.000,00	22.256.000,00	-	127.070.000,00	-	-	497.800,00	127.567.800,00	73.983,00
527.080,00	101.871.685,00	85.680.000,00	15.120.000,00	-	100.800.000,00	-	-	527.080,00	101.327.080,00	544.605,00
542.960,00	83.426.880,00	74.300.000,00	8.500.000,00	-	82.800.000,00	-	-	542.960,00	83.342.960,00	83.920,00

(11)	(12=10+11)	(13)	(14)	(15)	(16)	(17=13+14+15+16)	(18)	(19)	(20=17+18+19)	(21=10-17-6)
425.320,00	73.319.298,00		62.174.200,00	10.665.000,00	-	72.839.200,00	-	425.320,00	73.264.520,00	54.778,00
499.238,00	132.281.496,00		103.105.258,00	25.335.000,00	3.252.000,00	131.692.258,00	-	499.238,00	132.191.496,00	90.000,00
577.200,00	84.012.966,00		75.120.700,00	8.289.000,00	-	83.409.700,00	-	577.200,00	83.986.900,00	26.066,00
881.614,00	91.239.930,00		81.265.600,00	9.004.400,00	-	90.270.000,00	-	881.614,00	91.151.614,00	88.316,00
539.200,00	114.064.346,00		93.524.000,00	17.500.000,00	2.466.000,00	114.029.000,00	-	539.200,00	114.029.000,00	35.146,00
396.120,00	66.586.458,00		54.895.800,00	11.275.000,00	-	66.170.800,00	-	396.120,00	66.566.920,00	19.538,00
490.990,00	89.674.264,00		72.174.750,00	14.000.000,00	2.717.000,00	88.891.750,00	-	490.990,00	89.382.740,00	291.524,00
1.691.155,00	101.692.411,00		78.206.700,00	18.750.000,00	3.024.000,00	99.980.700,00	-	1.691.155,00	101.671.855,00	20.556,00
1.675.983,00	86.987.221,00		67.605.000,00	15.205.000,00	2.457.000,00	85.267.000,00	-	1.675.983,00	86.942.983,00	44.238,00
336.740,00	93.249.086,00		74.565.000,00	16.300.000,00	2.030.000,00	92.895.000,00	-	336.740,00	93.231.740,00	17.346,00
1.771.906,00	101.954.053,00		81.106.000,00	16.000.000,00	2.794.000,00	99.900.000,00	-	1.771.906,00	101.671.906,00	282.147,00
2.186.666,00	113.832.496,00		88.013.000,00	20.775.000,00	2.842.000,00	111.630.000,00	-	2.186.666,00	113.816.666,00	15.830,00
743.531,00	113.204.931,00		71.882.900,00	37.800.000,00	2.756.000,00	112.438.900,00	-	743.531,00	113.182.431,00	22.500,00
643.900,00	99.422.770,00		93.750.000,00	5.000.000,00	-	98.750.000,00	-	643.900,00	99.393.900,00	28.870,00
121.760,00	75.632.641,00		66.733.000,00	8.500.000,00	-	75.233.000,00	-	121.760,00	75.354.760,00	277.881,00
1.513.332,00	120.914.559,00		94.164.000,00	23.500.000,00	-	117.664.000,00	-	1.513.332,00	119.177.332,00	1.737.227,00
2.032.999,00	119.163.712,00		111.080.000,00	22.768.000,00	-	116.860.712,00	-	2.032.999,00	118.893.712,00	270.000,00
622.000,00	129.836.479,00		106.650.000,00	22.500.000,00	-	129.150.000,00	-	622.000,00	129.772.000,00	64.479,00
2.576.999,00	139.405.239,00		111.080.000,00	25.000.000,00	-	136.080.000,00	-	2.576.999,00	138.656.999,00	748.240,00
1.564.516,00	183.687.306,00		158.186.290,00	17.500.000,00	6.416.500,00	182.102.790,00	-	1.564.516,00	183.667.306,00	20.000,00
3.195.650,00	185.458.471,00		141.099.721,00	41.126.000,00	-	182.225.721,00	-	3.195.650,00	185.421.371,00	37.100,00
5.579.752,00	276.512.488,00		211.950.000,00	54.180.000,00	-	266.130.000,00	-	5.579.752,00	271.709.752,00	4.802.736,00
1.636.363,00	145.550.640,00		108.100.000,00	35.000.000,00	-	143.100.000,00	-	1.636.363,00	144.736.363,00	814.277,00
851.080,00	106.785.581,00		94.366.300,00	11.525.000,00	-	105.891.300,00	-	851.080,00	106.742.380,00	43.201,00
2.782.909,00	126.158.185,00		95.875.276,00	26.960.000,00	-	122.835.276,00	-	2.782.909,00	125.618.185,00	540.000,00
985.820,00	123.559.059,00		111.026.925,00	10.896.075,00	-	121.923.000,00	-	985.820,00	122.908.820,00	650.239,00
2.355.018,00	113.330.352,00		89.520.334,00	21.420.000,00	-	110.940.334,00	-	2.355.018,00	113.295.352,00	35.000,00
1.145.050,00	138.741.625,00		110.220.000,00	27.300.000,00	-	137.520.000,00	-	1.145.050,00	138.665.050,00	76.575,00
876.310,00	161.535.855,00		133.898.000,00	26.700.000,00	-	160.598.000,00	-	876.310,00	161.474.310,00	61.545,00
895.336,00	154.566.344,00		126.025.000,00	27.600.000,00	-	153.625.000,00	-	895.336,00	154.520.336,00	46.008,00
3.330.440,00	121.227.292,00		85.765.248,00	23.150.000,00	7.773.000,00	116.688.248,00	-	3.330.440,00	120.018.688,00	1.208.604,00
1.160.260,00	110.747.055,00		97.517.495,00	-	-	11.228.000,00	-	1.160.260,00	109.905.755,00	571.300,00
1.564.867,00	76.846.049,00		61.667.600,00	8.695.000,00	-	70.362.600,00	-	1.564.867,00	76.555.467,00	290.582,00
2.926.314,00	123.400.367,00		94.912.000,00	19.500.000,00	5.888.000,00	120.300.000,00	-	2.926.314,00	123.226.314,00	174.053,00
1.747.484,00	126.009.035,00		99.757.000,00	10.500.000,00	13.753.000,00	124.010.000,00	-	1.747.484,00	125.757.484,00	251.551,00
3.390.331,00	166.436.303,00		137.174.832,00	19.000.000,00	6.848.000,00	163.022.832,00	-	3.390.331,00	166.413.163,00	23.140,00
770.583,00	44.747.209,00		34.782.626,00	5.980.000,00	3.214.000,00	43.976.626,00	-	770.583,00	44.747.209,00	-
2.065.220,00	107.266.118,00		86.113.290,00	16.550.000,00	2.440.000,00	105.103.290,00	-	2.065.220,00	107.168.510,00	97.608,00
2.626.394,00	99.496.521,00		73.206.857,00	18.900.000,00	4.388.000,00	96.494.857,00	-	2.626.394,00	99.121.251,00	375.270,00
2.249.237,00	84.822.020,00		66.054.783,00	11.500.000,00	-	82.302.783,00	-	2.249.237,00	84.552.020,00	270.000,00
2.305.521,00	87.455.318,00		61.482.000,00	18.800.000,00	4.748.000,00	85.030.000,00	-	2.305.521,00	87.335.521,00	119.797,00
2.671.695,00	110.075.633,00		87.720.000,00	17.000.000,00	2.460.000,00	107.180.000,00	-	2.671.695,00	109.851.695,00	223.938,00
1.522.270,00	102.805.315,00		80.965.000,00	12.270.000,00	8.048.000,00	101.283.000,00	-	1.522.270,00	102.805.270,00	45,00
1.107.165,00	77.621.054,00		64.339.593,00	8.400.000,00	2.589.000,00	75.328.593,00	-	1.107.165,00	76.435.758,00	1.185.296,00
1.204.047,00	64.849.084,00		51.227.000,00	10.200.000,00	1.886.000,00	63.313.000,00	-	1.204.047,00	64.517.047,00	332.037,00
2.738.756,00	113.221.883,00		86.085.000,00	19.490.000,00	4.162.000,00	109.737.000,00	-	2.738.756,00	112.475.756,00	746.127,00
1.108.535,00	55.820.714,00		46.828.179,00	5.000.000,00	2.884.000,00	54.712.179,00	-	1.108.535,00	55.820.714,00	-
1.804.528,00	110.545.253,00		85.743.900,00	14.476.000,00	6.008.000,00	106.227.900,00	-	1.804.528,00	108.032.428,00	2.512.825,00
1.877.358,00	132.177.726,00		108.937.000,00	14.700.000,00	6.428.000,00	130.065.000,00	-	1.877.358,00	131.942.358,00	235.368,00
2.743.752,00	164.514.239,00		134.052.900,00	17.250.000,00	10.448.000,00	161.750.900,00	-	2.743.752,00	164.494.652,00	19.587,00
1.737.518,00	75.898.897,00		57.630.900,00	15.000.000,00	1.260.000,00	73.890.900,00	-	1.737.518,00	75.628.418,00	270.479,00
2.124.900,00	131.878.106,00		107.257.206,00	16.908.000,00	5.588.000,00	129.753.206,00	-	2.124.900,00	131.878.106,00	-
2.464.300,00	111.204.869,00		87.456.300,00	15.880.000,00	5.108.000,00	108.444.300,00	-	2.464.300,00	110.908.600,00	296.269,00
2.827.209,00	125.407.424,00		100.664.315,00	14.000.000,00	7.681.000,00	122.345.315,00	-	2.827.209,00	125.172.524,00	234.900,00
2.034.720,00	99.780.135,00		79.162.415,00	13.415.000,00	5.168.000,00	97.745.415,00	-	2.034.720,00	99.780.135,00	-



(11)	(12=10+11)	(13)	(14)	(15)	(16)	(17=13+14+15+16)	(18)	(19)	(20=17+18+19)	(21=10-17-6)
1.037.552,00	55.733.349,00		44.596.162,00	7.900.000,00	2.102.000,00	54.598.162,00	-	1.037.552,00	55.635.714,00	97.635,00
2.793.503,00	112.767.677,00		90.018.490,00	13.790.000,00	6.090.000,00	109.898.490,00	-	2.793.503,00	112.691.993,00	75.684,00
1.723.157,00	65.575.269,00		52.824.935,00	9.500.000,00	1.380.000,00	63.704.935,00	-	1.723.157,00	65.428.092,00	147.177,00
1.915.106,00	103.751.195,00		88.127.200,00	7.700.000,00	5.468.000,00	101.295.200,00	-	1.915.106,00	103.210.306,00	540.889,00
986.743,00	112.574.711,00		97.397.033,00	7.625.000,00	5.940.000,00	110.962.033,00	-	986.743,00	111.948.776,00	625.935,00
2.624.388,00	111.818.656,00		95.560.125,00	10.000.000,00	3.468.000,00	109.028.125,00	-	2.624.388,00	111.652.513,00	166.143,00
982.163,00	55.055.939,00		40.330.000,00	9.650.000,00	4.020.000,00	54.000.000,00	-	982.163,00	54.982.163,00	73.776,00
1.341.313,00	117.166.778,00		91.754.465,00	14.647.000,00	9.154.000,00	115.555.465,00	-	1.341.313,00	116.896.778,00	270.000,00
1.503.776,00	57.935.641,00		45.166.300,00	9.900.000,00	1.260.000,00	56.326.300,00	-	1.503.776,00	57.830.076,00	105.565,00
559.128,00	87.396.031,00		76.237.315,00	5.850.000,00	4.688.000,00	86.775.315,00	-	559.128,00	87.334.443,00	61.588,00
1.326.340,00	72.637.380,00		60.838.000,00	6.192.000,00	4.268.000,00	71.298.000,00	-	1.326.340,00	72.624.340,00	13.040,00
1.816.695,00	101.880.705,00		77.923.975,00	17.052.000,00	5.348.000,00	99.923.975,00	-	1.816.695,00	101.740.670,00	140.035,00
2.602.835,00	127.612.891,00		93.563.000,00	24.810.000,00	6.188.000,00	124.961.000,00	-	2.602.835,00	127.563.835,00	49.056,00
457.272,00	106.117.272,00		86.800.000,00	18.590.000,00	-	105.390.000,00	-	457.272,00	105.847.272,00	270.000,00
813.636,00	65.703.636,00		55.940.000,00	8.950.000,00	-	64.890.000,00	-	813.636,00	65.703.636,00	-
395.527,00	93.455.527,00		79.580.000,00	12.400.000,00	-	91.980.000,00	-	395.527,00	92.375.527,00	1.080.000,00
53.500,00	110.123.500,00		96.910.000,00	13.160.000,00	-	110.070.000,00	-	53.500,00	110.123.500,00	-
947.273,00	96.167.273,00		84.210.000,00	10.200.000,00	-	94.410.000,00	-	947.273,00	95.357.273,00	810.000,00
-	82.530.000,00		71.250.000,00	11.280.000,00	-	82.530.000,00	-	-	82.530.000,00	-
843.472,00	100.653.472,00		91.810.000,00	8.000.000,00	-	99.810.000,00	-	843.472,00	100.653.472,00	-
720.363,00	74.610.363,00		66.890.000,00	7.000.000,00	-	73.890.000,00	-	720.363,00	74.610.363,00	-
110.000,00	81.920.000,00		68.730.000,00	12.810.000,00	-	81.540.000,00	-	110.000,00	81.650.000,00	270.000,00
1.068.182,00	81.618.182,00		68.800.000,00	11.750.000,00	-	80.550.000,00	-	1.068.182,00	81.618.182,00	-
-	83.610.000,00		76.850.000,00	6.760.000,00	-	83.610.000,00	-	-	83.610.000,00	-
909.090,00	91.899.090,00		80.630.000,00	10.000.000,00	-	90.630.000,00	-	909.090,00	91.539.090,00	360.000,00
-	92.160.000,00		82.760.000,00	9.400.000,00	-	92.160.000,00	-	-	92.160.000,00	-
95.600,00	110.885.600,00		99.640.000,00	10.880.000,00	-	110.520.000,00	-	95.600,00	110.615.600,00	270.000,00
2.674.227,00	163.054.227,00		137.172.500,00	22.937.500,00	-	160.110.000,00	-	2.674.227,00	162.784.227,00	270.000,00
1.280.000,00	87.590.000,00		74.772.500,00	11.537.500,00	-	86.310.000,00	-	1.280.000,00	87.590.000,00	-
2.092.112,00	159.682.112,00		114.329.200,00	42.514.500,00	-	156.843.700,00	-	2.092.112,00	158.935.812,00	746.300,00
909.091,00	73.539.091,00		58.360.000,00	14.000.000,00	-	72.360.000,00	-	909.091,00	73.269.091,00	270.000,00
1.090.909,00	107.020.909,00		93.930.000,00	12.000.000,00	-	105.930.000,00	-	1.090.909,00	107.020.909,00	-
-	71.100.000,00		56.830.000,00	14.000.000,00	-	70.830.000,00	-	-	70.830.000,00	270.000,00
-	74.250.000,00		62.580.000,00	11.400.000,00	-	73.980.000,00	-	-	73.980.000,00	270.000,00
451.818,00	116.371.818,00		93.380.000,00	22.000.000,00	-	115.380.000,00	-	451.818,00	115.831.818,00	540.000,00
-	67.050.000,00		55.125.000,00	11.925.000,00	-	67.050.000,00	-	-	67.050.000,00	-
-	83.880.000,00		69.830.000,00	14.050.000,00	-	83.880.000,00	-	-	83.880.000,00	-
858.046,00	103.098.046,00		84.960.000,00	17.280.000,00	-	102.240.000,00	-	858.046,00	103.098.046,00	-
-	108.090.000,00		98.902.000,00	9.188.000,00	-	108.090.000,00	-	-	108.090.000,00	-
-	133.110.000,00		99.110.000,00	34.000.000,00	-	133.110.000,00	-	-	133.110.000,00	-
-	106.740.050,00		91.430.050,00	15.300.000,00	-	106.730.050,00	-	-	106.730.050,00	10.000,00
-	54.738.500,00		47.333.500,00	4.975.000,00	-	52.308.500,00	-	-	52.308.500,00	2.430.000,00
-	116.643.000,00		100.973.000,00	14.860.000,00	-	115.833.000,00	-	-	115.833.000,00	810.000,00
-	54.000.000,00		50.530.000,00	3.470.000,00	-	54.000.000,00	-	-	54.000.000,00	-
489.636,00	63.489.636,00		54.000.000,00	9.000.000,00	-	63.000.000,00	-	489.636,00	63.489.636,00	-
-	75.788.155,00		71.423.190,00	4.220.000,00	-	75.643.190,00	-	-	75.643.190,00	144.965,00
-	153.990.000,00		130.230.000,00	23.400.000,00	-	153.630.000,00	-	-	153.630.000,00	360.000,00
2.395.298,00	135.055.298,00		116.140.000,00	16.500.000,00	-	132.640.000,00	-	2.395.298,00	135.035.298,00	20.000,00
-	79.740.000,00		64.440.000,00	15.300.000,00	-	79.740.000,00	-	-	79.740.000,00	-
690.909,00	110.958.909,00		96.398.000,00	13.600.000,00	-	109.998.000,00	-	690.909,00	110.688.909,00	270.000,00
7.780.565,00	310.029.810,00		230.301.798,00	57.414.000,00	4.700.000,00	292.415.798,00	-	7.780.565,00	300.196.363,00	9.833.447,00
1.023.729,00	52.823.729,00		39.347.400,00	12.400.000,00	-	51.747.400,00	-	1.023.729,00	52.771.129,00	52.600,00
-	74.023.400,00		61.523.400,00	3.500.000,00	-	73.959.400,00	-	-	73.959.400,00	64.000,00
1.545.180,00	90.694.745,00		72.649.565,00	16.500.000,00	-	89.149.565,00	-	1.545.180,00	90.694.745,00	-
4.708.070,00	170.724.220,00		129.005.670,00	36.326.100,00	-	165.331.770,00	-	4.708.070,00	170.039.840,00	684.380,00

(11)	(12=10+11)	(13)	(14)	(15)	(16)	(17=13+14+15+16)	(18)	(19)	(20=17+18+19)	(21=10-17-6)
877.273,00	67.023.955,00		56.396.682,00	9.650.000,00	-	66.046.682,00	-	877.273,00	66.923.955,00	100.000,00
4.044.099,00	171.554.099,00		136.445.000,00	30.470.000,00	-	166.915.000,00	-	4.044.099,00	170.959.099,00	595.000,00
839.500,00	73.441.785,00		63.033.285,00	9.000.000,00	-	72.033.285,00	-	839.500,00	72.872.785,00	569.000,00
2.272.100,00	185.579.710,00		160.907.610,00	18.250.000,00	4.000.000,00	183.157.610,00	-	2.272.100,00	185.429.710,00	150.000,00
3.645.421,00	211.813.390,00		167.857.969,00	39.500.000,00	-	207.357.969,00	-	3.645.421,00	211.003.390,00	810.000,00
1.120.200,00	231.453.072,00		170.822.000,00	55.000.000,00	4.500.000,00	230.322.000,00	-	1.120.200,00	231.442.200,00	10.872,00
1.058.950,00	238.023.880,00		175.454.900,00	61.500.000,00	-	236.954.900,00	-	1.058.950,00	238.013.850,00	10.030,00
933.753,00	108.636.646,00		85.655.000,00	22.000.000,00	-	107.655.000,00	-	933.753,00	108.588.753,00	47.893,00
3.326.472,00	209.878.168,00		157.354.500,00	32.750.000,00	-	206.550.000,00	-	3.326.472,00	209.876.472,00	1.696,00
3.537.923,00	185.702.786,00		157.354.500,00	24.000.000,00	-	181.354.500,00	-	3.537.923,00	184.892.423,00	810.363,00
1.699.751,00	91.257.190,00		71.552.207,00	17.700.000,00	-	89.252.207,00	-	1.699.751,00	90.951.958,00	305.232,00
1.237.673,00	52.538.507,00		42.510.974,00	6.000.000,00	1.250.000,00	49.760.974,00	-	1.237.673,00	50.998.647,00	1.539.860,00
974.291,00	141.378.553,00		119.440.000,00	20.960.000,00	-	140.400.000,00	-	974.291,00	141.374.291,00	4.262,00
1.747.786,00	119.917.786,00		76.770.000,00	40.800.000,00	-	117.570.000,00	-	1.747.786,00	119.317.786,00	600.000,00
45.600,00	97.428.264,00		82.766.432,00	14.500.000,00	-	97.266.432,00	-	45.600,00	97.312.032,00	116.232,00
-	81.112.990,00		66.417.300,00	14.000.000,00	-	80.417.300,00	-	-	80.417.300,00	695.690,00
1.609.091,00	178.731.956,00		145.442.695,00	31.620.000,00	-	177.062.695,00	-	1.609.091,00	178.671.786,00	60.170,00
2.910.546,00	131.388.586,00		96.663.740,00	30.080.000,00	1.730.200,00	128.473.940,00	-	2.910.546,00	131.384.486,00	4.100,00
1.671.000,00	132.422.000,00		109.357.140,00	21.100.000,00	-	130.457.140,00	-	1.671.000,00	132.128.140,00	293.860,00
909.091,00	77.694.453,00		65.525.362,00	10.000.000,00	6.392.400,00	70.452.762,00	-	909.091,00	76.434.453,00	1.260.000,00
1.385.996,00	94.581.001,00		78.117.350,00	15.000.000,00	-	93.117.350,00	-	1.385.996,00	94.503.346,00	77.655,00
314.000,00	144.123.382,00		125.684.000,00	16.900.000,00	-	142.584.000,00	-	314.000,00	142.898.000,00	1.225.382,00
1.227.400,00	60.628.284,00		45.056.884,00	14.300.000,00	-	59.356.884,00	-	1.227.400,00	60.584.284,00	44.000,00
14.400,00	105.153.772,00		77.836.000,00	24.900.000,00	6.392.400,00	105.128.400,00	-	14.400,00	105.142.800,00	10.972,00
-	97.505.918,00		73.845.176,00	12.430.000,00	7.046.600,00	97.321.776,00	-	-	97.321.776,00	184.142,00
2.387.818,00	95.697.995,00		67.034.705,00	25.870.000,00	-	92.904.705,00	-	2.387.818,00	95.292.523,00	405.472,00
107.000,00	83.872.000,00		65.724.500,00	12.800.000,00	4.661.953,00	83.186.453,00	-	107.000,00	83.293.453,00	578.547,00
12.180,00	62.316.180,00		51.274.000,00	8.400.000,00	6.978.000,00	61.672.000,00	-	12.180,00	61.684.180,00	632.000,00
132.000,00	83.735.986,00		64.470.000,00	12.380.000,00	6.670.000,00	83.520.000,00	-	132.000,00	83.652.000,00	83.986,00
621.545,00	77.752.247,00		64.242.600,00	11.625.000,00	1.143.400,00	77.011.000,00	-	621.545,00	77.632.545,00	119.702,00
2.176.272,00	111.928.772,00		86.502.500,00	23.250.000,00	-	109.752.500,00	-	2.176.272,00	111.928.772,00	-
3.146.519,00	155.800.137,00		120.651.000,00	32.000.000,00	-	152.651.000,00	-	3.146.519,00	155.797.519,00	2.618,00
1.761.400,00	90.862.290,00		72.150.000,00	16.500.000,00	-	88.650.000,00	-	1.761.400,00	90.411.400,00	451.590,00
1.938.579,00	144.532.929,00		118.340.479,00	19.820.000,00	-	138.160.479,00	-	1.938.579,00	140.099.058,00	4.433.871,00
821.582,00	100.078.415,00		90.264.800,00	8.991.000,00	-	99.255.800,00	-	821.582,00	100.077.382,00	1.033,00
1.421.173,00	79.909.008,00		63.215.900,00	15.000.000,00	-	78.215.900,00	-	1.421.173,00	79.637.073,00	271.935,00
404.836,00	58.833.775,00		54.583.063,00	3.710.000,00	6.989.200,00	58.293.063,00	-	404.836,00	58.697.899,00	135.876,00
1.203.187,00	114.127.772,00		80.947.492,00	23.300.000,00	-	111.236.692,00	-	1.203.187,00	112.439.879,00	1.687.893,00
1.023.091,00	73.245.834,00		62.204.457,00	9.934.000,00	-	72.138.457,00	-	1.023.091,00	73.161.548,00	84.286,00
3.004.645,00	108.228.014,00		72.600.000,00	32.060.000,00	-	104.660.000,00	-	3.004.645,00	107.664.645,00	563.369,00
1.845.455,00	93.557.105,00		71.061.300,00	20.300.000,00	-	91.361.300,00	-	1.845.455,00	93.206.755,00	350.350,00
318.182,00	82.506.076,00		59.148.768,00	23.000.000,00	-	82.148.768,00	-	318.182,00	82.466.950,00	39.126,00
-	95.699.286,00		65.133.600,00	29.500.000,00	-	94.633.600,00	-	-	94.633.600,00	1.065.686,00
48.000,00	85.868.683,00		65.587.255,00	15.000.000,00	3.604.100,00	84.191.355,00	-	48.000,00	84.239.355,00	1.629.328,00
54.400,00	137.180.339,00		119.850.979,00	14.000.000,00	3.000.000,00	136.850.979,00	-	54.400,00	136.905.379,00	274.960,00
-	55.188.158,00		42.878.338,00	10.368.000,00	-	53.246.338,00	-	-	53.246.338,00	1.941.820,00
1.035.273,00	88.785.862,00		72.800.000,00	13.925.000,00	-	86.725.000,00	-	1.035.273,00	87.760.273,00	1.025.589,00
2.163.636,00	102.920.818,00		75.349.700,00	23.800.000,00	1.200.000,00	100.349.700,00	-	2.163.636,00	102.513.336,00	407.482,00
727.273,00	89.016.030,00		67.753.127,00	20.387.000,00	-	88.140.127,00	-	727.273,00	88.867.400,00	148.630,00
53.800,00	111.541.254,00		93.814.989,00	11.880.000,00	3.799.200,00	109.494.189,00	-	53.800,00	109.547.989,00	1.993.265,00
450.000,00	55.485.929,00		50.050.000,00	4.950.000,00	-	55.000.000,00	-	450.000,00	55.450.000,00	35.929,00
8.339.940,00	369.979.940,00		318.730.000,00	39.900.000,00	3.000.000,00	361.630.000,00	-	8.339.940,00	369.969.940,00	10.000,00
4.215.894,00	235.475.594,00		203.249.700,00	25.000.000,00	3.000.000,00	231.249.700,00	-	4.215.894,00	235.465.594,00	10.000,00
6.776.844,00	300.766.844,00		269.980.000,00	21.000.000,00	3.000.000,00	293.980.000,00	-	6.776.844,00	300.756.844,00	10.000,00
2.875.557,00	150.935.557,00		128.050.000,00	17.000.000,00	3.000.000,00	148.050.000,00	-	2.875.557,00	150.925.557,00	10.000,00

(11)	(12=10+11)	(13)	(14)	(15)	(16)	(17=13+14+15+16)	(18)	(19)	(20=17+18+19)	(21=10-17-6)
5.527.424,00	257.267.424,00		207.970.000,00	40.760.000,00	3.000.000,00	251.730.000,00	-	5.527.424,00	257.267.424,00	10.000,00
3.010.913,00	150.405.913,00		121.885.000,00	22.500.000,00	3.000.000,00	147.385.000,00	-	3.010.913,00	150.395.913,00	10.000,00
2.634.743,00	162.822.585,00		137.175.000,00	20.000.000,00	3.000.000,00	160.175.000,00	-	2.634.743,00	162.809.743,00	12.842,00
1.861.668,00	118.551.668,00		104.680.000,00	9.000.000,00	3.000.000,00	116.680.000,00	-	1.861.668,00	118.541.668,00	10.000,00
1.741.752,00	85.831.752,00		71.390.000,00	9.400.000,00	3.000.000,00	83.790.000,00	-	1.741.752,00	85.531.752,00	300.000,00
914.087,00	57.354.087,00		47.230.000,00	8.000.000,00	1.200.000,00	56.430.000,00	-	914.087,00	57.344.087,00	10.000,00
3.483.167,00	173.953.167,00		142.840.000,00	24.000.000,00	3.000.000,00	169.840.000,00	-	3.483.167,00	173.323.167,00	630.000,00
4.418.063,00	244.598.713,00		219.170.600,00	18.000.000,00	3.000.000,00	240.170.600,00	-	4.418.063,00	244.588.663,00	10.050,00
1.485.726,00	107.714.076,00		93.218.350,00	10.000.000,00	3.000.000,00	106.218.350,00	-	1.485.726,00	107.704.076,00	10.000,00
2.527.880,00	163.883.880,00		136.950.000,00	21.376.000,00	3.000.000,00	161.326.000,00	-	2.527.880,00	163.853.880,00	30.000,00
1.731.675,00	134.666.155,00		113.095.000,00	17.000.000,00	2.812.000,00	132.907.000,00	-	1.731.675,00	134.638.675,00	27.480,00
2.063.545,00	93.037.315,00		70.366.770,00	18.360.000,00	2.237.000,00	90.963.770,00	-	2.063.545,00	93.027.315,00	10.000,00
2.591.876,00	151.661.876,00		129.260.000,00	16.800.000,00	3.000.000,00	149.060.000,00	-	2.591.876,00	151.651.876,00	10.000,00
1.317.016,00	69.324.016,00		56.048.000,00	10.450.000,00	1.499.000,00	67.997.000,00	-	1.317.016,00	69.314.016,00	10.000,00
3.004.579,00	162.864.579,00		135.998.000,00	20.850.000,00	3.000.000,00	159.848.000,00	-	3.004.579,00	162.852.579,00	12.000,00
3.694.965,00	179.997.565,00		147.292.600,00	26.000.000,00	3.000.000,00	176.292.600,00	-	3.694.965,00	179.987.565,00	10.000,00
1.953.284,00	101.309.205,00		85.291.000,00	7.500.000,00	3.000.000,00	95.791.000,00	-	1.953.284,00	97.744.284,00	3.564.921,00
2.176.571,00	118.707.530,00		99.679.000,00	14.240.000,00	2.601.000,00	116.520.000,00	-	2.176.571,00	118.696.571,00	10.959,00
3.216.853,00	166.225.159,00		132.998.306,00	27.000.000,00	3.000.000,00	162.998.306,00	-	3.216.853,00	166.215.159,00	10.000,00
2.221.209,00	140.955.209,00		117.162.150,00	18.554.000,00	3.000.000,00	138.716.150,00	-	2.221.209,00	140.937.359,00	17.850,00
650.845,00	102.710.845,00		92.886.000,00	4.800.000,00	2.214.000,00	99.900.000,00	-	650.845,00	100.550.845,00	2.160.000,00
1.551.855,00	95.411.855,00		77.925.000,00	13.905.000,00	2.019.000,00	93.849.000,00	-	1.551.855,00	95.400.855,00	11.000,00
2.557.993,00	202.620.993,00		176.293.000,00	20.500.000,00	3.000.000,00	199.793.000,00	-	2.557.993,00	202.350.993,00	270.000,00
4.019.527,00	199.873.027,00		162.840.000,00	25.000.000,00	8.000.000,00	195.840.000,00	-	4.019.527,00	199.859.527,00	13.500,00
1.426.254,00	94.676.254,00		79.123.000,00	12.000.000,00	2.117.000,00	93.240.000,00	-	1.426.254,00	94.666.254,00	10.000,00
2.353.478,00	139.085.963,00		113.060.000,00	20.200.000,00	3.000.000,00	136.260.000,00	-	2.353.478,00	138.613.478,00	472.485,00
705.676,00	57.265.676,00		42.596.000,00	6.500.000,00	984.000,00	50.080.000,00	-	705.676,00	50.785.676,00	6.480.000,00
2.563.437,00	142.827.633,00		113.630.000,00	23.500.000,00	3.000.000,00	140.130.000,00	-	2.563.437,00	142.693.437,00	134.196,00
3.621.552,00	206.515.945,00		159.770.000,00	40.000.000,00	3.000.000,00	202.770.000,00	-	3.621.552,00	206.391.552,00	124.393,00
4.732.171,00	238.012.171,00		188.010.000,00	42.000.000,00	3.000.000,00	233.010.000,00	-	4.732.171,00	237.742.171,00	270.000,00
1.862.148,00	118.874.548,00		96.406.400,00	18.000.000,00	2.596.000,00	117.002.400,00	-	1.862.148,00	118.864.548,00	10.000,00
4.911.382,00	237.131.382,00		188.774.000,00	40.436.000,00	6.000.000,00	232.210.000,00	-	4.911.382,00	237.121.382,00	10.000,00
5.393.037,00	279.369.077,00		226.600.000,00	39.900.000,00	3.000.000,00	273.000.000,00	-	5.393.037,00	278.393.037,00	976.040,00
2.161.316,00	158.784.409,00		130.525.566,00	22.000.000,00	3.000.000,00	155.525.566,00	-	2.161.316,00	157.686.882,00	1.097.527,00
-	88.540.732,00		69.885.000,00	13.365.000,00	5.000.000,00	88.250.000,00	-	-	88.250.000,00	290.732,00
545.454,00	54.366.633,00		46.530.000,00	6.000.000,00	1.200.000,00	53.730.000,00	-	545.454,00	54.275.454,00	91.179,00
682.500,00	50.195.040,00		41.277.540,00	6.825.000,00	600.000,00	48.702.540,00	-	682.500,00	49.385.040,00	810.000,00
1.307.890,00	102.520.633,00		85.892.000,00	13.250.000,00	1.800.000,00	100.942.000,00	-	1.307.890,00	102.249.890,00	270.743,00
1.470.000,00	115.296.829,00		98.920.000,00	10.000.000,00	4.700.000,00	113.620.000,00	-	1.470.000,00	115.090.000,00	206.829,00
103.600,00	96.467.385,00		84.100.000,00	11.400.000,00	600.000,00	96.100.000,00	-	103.600,00	96.203.600,00	263.785,00
370.250,00	93.076.295,00		77.999.000,00	13.500.000,00	1.200.000,00	92.699.000,00	-	370.250,00	93.069.250,00	7.045,00
2.342.241,00	156.157.350,00		137.569.500,00	13.200.500,00	3.000.000,00	153.770.000,00	-	2.342.241,00	156.112.241,00	45.109,00
1.277.600,00	116.540.124,00		101.474.000,00	9.150.000,00	2.576.000,00	113.200.000,00	-	1.277.600,00	114.477.600,00	2.062.524,00
175.832,00	54.200.695,00		43.554.000,00	9.000.000,00	1.200.000,00	53.754.000,00	-	175.832,00	53.929.832,00	270.863,00
2.790.498,00	161.038.049,00		143.200.000,00	15.000.000,00	-	158.200.000,00	-	2.790.498,00	160.990.498,00	47.551,00
1.311.978,00	195.104.317,00		178.178.636,00	12.500.000,00	3.090.000,00	193.768.636,00	-	1.311.978,00	195.080.614,00	23.703,00
2.337.706,00	112.591.185,00		90.961.700,00	16.858.300,00	1.800.000,00	109.620.000,00	-	2.337.706,00	111.957.706,00	633.479,00
850.000,00	38.347.845,00		28.760.000,00	8.500.000,00	-	37.260.000,00	-	850.000,00	38.110.000,00	237.845,00
5.780,00	117.364.068,00		94.800.000,00	20.500.000,00	1.800.000,00	117.100.000,00	-	5.780,00	117.105.780,00	258.288,00
758.160,00	113.068.423,00		99.480.000,00	11.000.000,00	1.800.000,00	112.280.000,00	-	758.160,00	113.038.160,00	30.263,00
498.087,00	144.660.108,00		129.590.000,00	14.500.000,00	-	144.090.000,00	-	498.087,00	144.588.087,00	72.021,00
1.681.818,00	148.400.128,00		115.550.000,00	28.200.000,00	2.950.000,00	146.700.000,00	-	1.681.818,00	148.381.818,00	18.310,00
933.120,00	161.935.585,00		135.080.000,00	22.809.320,00	3.000.000,00	160.889.320,00	-	933.120,00	161.822.440,00	113.145,00
1.107.612,00	145.758.487,00		132.630.000,00	12.000.000,00	-	144.630.000,00	-	1.107.612,00	145.737.612,00	20.875,00
797.472,00	150.066.080,00		121.720.000,00	24.500.000,00	3.000.000,00	149.220.000,00	-	797.472,00	150.017.472,00	48.608,00

(11)	(12=10+11)	(13)	(14)	(15)	(16)	(17=13+14+15+16)	(18)	(19)	(20=17+18+19)	(21=10+17-6)
1.057.656,00	155.067.676,00	92.031.000,00	57.367.000,00	4.582.000,00	153.980.000,00	-	-	1.057.656,00	155.037.656,00	30.020,00
1.263.218,00	105.725.422,00	93.209.724,00	9.700.000,00	1.200.000,00	104.109.724,00	-	-	1.263.218,00	105.372.942,00	352.480,00
413.727,00	72.299.689,00	60.440.000,00	10.000.000,00	1.200.000,00	71.640.000,00	-	-	413.727,00	72.053.727,00	245.962,00
1.026.091,00	79.275.885,00	67.300.000,00	10.803.000,00	-	78.103.000,00	-	-	1.026.091,00	79.129.091,00	146.794,00
1.721.590,00	141.111.955,00	116.100.000,00	17.500.000,00	1.800.000,00	135.400.000,00	-	-	1.721.590,00	137.121.590,00	3.990.365,00
3.277.800,00	212.067.267,00	169.650.000,00	35.989.200,00	3.000.000,00	208.639.200,00	-	-	3.277.800,00	211.917.000,00	150.267,00
292.580,00	114.566.352,00	100.910.000,00	11.500.000,00	1.800.000,00	114.210.000,00	-	-	292.580,00	114.502.580,00	63.772,00
865.842,00	76.282.319,00	67.430.000,00	6.700.000,00	-	74.130.000,00	-	-	865.842,00	74.995.842,00	1.286.477,00
1.232.839,00	144.332.848,00	131.588.700,00	8.500.000,00	3.000.000,00	143.088.700,00	-	-	1.232.839,00	144.321.539,00	11.309,00
1.019.900,00	73.195.825,00	66.850.000,00	5.000.000,00	1.200.000,00	73.050.000,00	-	-	1.019.900,00	73.151.900,00	43.925,00
1.009.760,00	97.857.348,00	62.008.500,00	35.045.000,00	600.000,00	97.653.500,00	-	-	1.009.760,00	97.831.048,00	26.300,00
1.061.682,00	169.889.388,00	131.058.490,00	29.136.000,00	4.524.000,00	164.718.490,00	-	-	1.061.682,00	165.728.250,00	4.161.138,00
794.572,00	185.027.146,00	55.028.300,00	9.550.000,00	1.200.000,00	65.778.300,00	-	-	1.061.682,00	66.839.982,00	984.544,00
2.218.950,00	130.734.058,00	149.979.826,00	21.140.174,00	13.082.400,00	184.202.400,00	-	-	794.572,00	184.996.972,00	30.174,00
736.000,00	71.125.977,00	106.715.000,00	20.000.000,00	1.800.000,00	128.515.000,00	-	-	2.218.950,00	130.733.950,00	108,00
282.190,00	78.582.846,00	61.350.000,00	7.700.000,00	1.200.000,00	70.250.000,00	-	-	736.000,00	70.986.000,00	139.977,00
3.531.742,00	173.028.963,00	133.142.000,00	27.430.000,00	8.798.000,00	169.370.000,00	-	-	282.190,00	78.280.590,00	302.256,00
2.008.845,00	110.738.845,00	90.182.000,00	15.478.000,00	1.800.000,00	107.460.000,00	-	-	3.531.742,00	172.901.742,00	127.221,00
3.378.876,00	205.978.876,00	176.670.000,00	22.830.000,00	3.000.000,00	202.500.000,00	-	-	2.008.845,00	205.878.876,00	100.000,00
2.851.383,00	119.750.985,00	82.803.000,00	23.530.000,00	10.267.000,00	116.600.000,00	-	-	3.378.876,00	205.878.876,00	299.600,00
2.223.178,00	118.849.118,00	96.480.000,00	18.250.000,00	1.800.000,00	116.530.000,00	-	-	2.851.383,00	119.451.383,00	95.940,00
-	120.526.545,00	97.456.545,00	19.800.000,00	3.000.000,00	120.256.545,00	-	-	2.223.178,00	118.753.178,00	270.000,00
4.011.579,00	166.291.579,00	127.345.000,00	34.900.000,00	-	162.245.000,00	-	-	4.011.579,00	166.256.579,00	35.000,00
2.477.305,00	159.088.233,00	138.530.000,00	17.800.000,00	2.477.305,00	156.330.000,00	-	-	2.477.305,00	158.807.305,00	280.928,00
1.660.383,00	97.970.383,00	83.425.000,00	12.875.000,00	-	96.300.000,00	-	-	1.660.383,00	97.960.383,00	10.000,00
1.163.240,00	86.211.916,00	80.462.000,00	4.500.000,00	-	84.962.000,00	-	-	1.163.240,00	86.125.240,00	86.676,00
2.536.970,00	104.215.286,00	85.057.500,00	16.500.000,00	-	101.557.500,00	-	-	2.536.970,00	104.094.470,00	120.816,00
392.451,00	57.961.438,00	56.702.500,00	850.000,00	57.961.438,00	57.552.500,00	-	-	392.451,00	57.944.951,00	16.487,00
772.000,00	70.012.794,00	67.290.000,00	1.950.000,00	-	69.240.000,00	-	-	772.000,00	70.012.000,00	794,00
1.912.418,00	126.256.877,00	115.328.041,00	9.000.000,00	-	124.328.041,00	-	-	1.912.418,00	126.240.459,00	16.418,00
815.726,00	106.963.140,00	100.630.000,00	5.300.000,00	-	105.930.000,00	-	-	815.726,00	106.745.726,00	217.414,00
1.433.091,00	150.716.048,00	138.182.500,00	11.100.000,00	-	149.282.500,00	-	-	1.433.091,00	150.715.910,00	457,00
2.483.220,00	135.323.220,00	132.300.000,00	-	-	132.300.000,00	-	-	2.483.220,00	134.783.220,00	540.000,00
753.000,00	123.767.183,00	115.905.200,00	5.500.000,00	-	121.405.200,00	-	-	753.000,00	122.158.200,00	1.608.983,00
1.013.622,00	121.941.592,00	117.907.500,00	2.750.000,00	-	120.657.500,00	-	-	1.013.622,00	121.671.122,00	270.470,00
3.598.145,00	184.464.834,00	155.901.589,00	24.672.000,00	-	180.573.589,00	-	-	3.598.145,00	184.171.734,00	293.100,00
1.180.707,00	97.035.424,00	85.178.500,00	7.000.000,00	-	92.178.500,00	-	-	1.180.707,00	93.359.207,00	3.676.217,00
2.133.713,00	137.049.447,00	127.620.734,00	7.250.000,00	-	134.870.734,00	-	-	2.133.713,00	137.004.447,00	45.000,00
6.914.927,00	198.783.207,00	181.839.000,00	10.000.000,00	-	191.839.000,00	-	-	6.914.927,00	198.753.927,00	29.280,00
1.411.096,00	141.886.237,00	138.868.000,00	-	-	138.868.000,00	-	-	1.411.096,00	140.279.096,00	1.607.141,00
1.004.484,00	104.536.130,00	101.179.048,00	2.000.000,00	-	103.179.048,00	-	-	1.004.484,00	104.183.532,00	352.598,00
1.363.215,00	113.215.103,00	105.040.000,00	6.700.000,00	-	111.740.000,00	-	-	1.363.215,00	113.103.215,00	111.888,00
989.457,00	66.080.822,00	58.220.500,00	6.800.000,00	-	65.020.500,00	-	-	989.457,00	66.009.957,00	70.865,00
2.227.436,00	168.210.427,00	154.278.500,00	11.700.000,00	-	165.978.500,00	-	-	2.227.436,00	168.205.936,00	4.491,00
3.386.478,00	134.117.087,00	102.190.609,00	28.000.000,00	-	130.190.609,00	-	-	3.386.478,00	133.577.087,00	540.000,00
3.336.004,00	168.413.139,00	155.120.000,00	9.907.135,00	-	165.027.135,00	-	-	3.336.004,00	168.363.139,00	50.000,00
1.005.816,00	90.341.622,00	86.575.500,00	2.750.000,00	-	89.325.500,00	-	-	1.005.816,00	90.331.316,00	10.306,00
2.834.612,00	137.074.793,00	113.957.700,00	20.200.000,00	-	134.157.700,00	-	-	2.834.612,00	136.992.312,00	82.481,00
2.001.833,00	128.218.750,00	114.210.000,00	12.000.000,00	-	126.210.000,00	-	-	2.001.833,00	128.211.833,00	6.917,00
2.479.467,00	139.565.927,00	126.086.000,00	11.000.000,00	-	137.086.000,00	-	-	2.479.467,00	139.565.467,00	460,00
938.600,00	94.094.389,00	89.855.000,00	3.300.000,00	-	93.155.000,00	-	-	938.600,00	94.093.600,00	789,00
543.084,00	72.514.086,00	70.261.000,00	1.700.000,00	-	71.961.000,00	-	-	543.084,00	72.504.084,00	10.000,00
2.130.695,00	105.570.112,00	98.169.417,00	5.000.000,00	-	103.169.417,00	-	-	2.130.695,00	105.300.112,00	270.000,00
1.833.488,00	105.180.920,00	92.117.432,00	10.130.000,00	-	102.247.432,00	-	-	1.833.488,00	104.080.920,00	1.100.000,00

(11)	(12=10+11)	(13)	(14)	(15)	(16)	(17=13+14+15+16)	(18)	(19)	(20=17+18+19)	(21=10+17+6)
2.044.108,00	158.659.462,00	146.300.000,00	146.300.000,00	10.300.000,00	-	156.600.000,00	-	2.044.108,00	158.644.108,00	15.354,00
1.416.145,00	100.471.714,00	93.785.000,00	93.785.000,00	5.000.000,00	-	98.785.000,00	-	1.416.145,00	100.201.145,00	270.569,00
761.440,00	88.921.333,00	-	-	-	-	88.120.000,00	-	761.440,00	88.881.440,00	39.893,00
3.748.646,00	170.864.846,00	149.494.500,00	149.494.500,00	17.600.000,00	-	167.094.500,00	-	3.748.646,00	170.843.146,00	21.700,00
1.805.054,00	91.790.874,00	79.439.500,00	79.439.500,00	7.500.000,00	-	86.939.500,00	-	1.805.054,00	88.744.554,00	3.046.320,00
763.908,00	73.868.254,00	73.094.000,00	73.094.000,00	-	-	73.094.000,00	-	763.908,00	73.857.908,00	10.346,00
2.411.632,00	131.714.633,00	111.930.893,00	111.930.893,00	17.300.000,00	-	129.230.893,00	-	2.411.632,00	131.642.525,00	72.108,00
1.254.215,00	104.465.349,00	99.401.134,00	99.401.134,00	3.800.000,00	-	103.201.134,00	-	1.254.215,00	104.455.349,00	10.000,00
1.946.876,00	122.013.749,00	115.819.500,00	115.819.500,00	4.200.000,00	-	120.019.500,00	-	1.946.876,00	121.966.376,00	47.373,00
2.386.011,00	115.786.570,00	103.630.500,00	103.630.500,00	9.770.000,00	-	113.400.500,00	-	2.386.011,00	115.786.511,00	59,00
861.290,00	91.084.434,00	90.213.144,00	90.213.144,00	-	-	90.213.144,00	-	861.290,00	91.074.434,00	10.000,00
1.029.300,00	87.159.764,00	85.860.000,00	85.860.000,00	-	-	85.860.000,00	-	1.029.300,00	86.889.300,00	270.464,00
570.021,00	103.620.021,00	89.539.336,00	89.539.336,00	13.500.000,00	-	103.039.336,00	-	570.021,00	103.609.357,00	10.664,00
1.251.346,00	94.401.354,00	90.950.008,00	90.950.008,00	2.200.000,00	-	93.150.008,00	-	1.251.346,00	94.401.354,00	-
1.273.957,00	74.599.278,00	67.228.000,00	67.228.000,00	6.075.000,00	-	73.303.000,00	-	1.273.957,00	74.576.957,00	22.321,00
3.355.748,00	239.857.297,00	192.493.000,00	192.493.000,00	42.382.000,00	-	234.875.000,00	-	3.355.748,00	238.230.748,00	1.626.549,00
2.675.405,00	139.246.747,00	115.420.000,00	115.420.000,00	21.060.000,00	-	136.480.000,00	-	2.675.405,00	139.155.405,00	91.342,00
3.263.545,00	158.128.140,00	115.205.000,00	115.205.000,00	39.495.000,00	-	154.700.000,00	-	3.263.545,00	157.963.545,00	164.595,00
5.813.117,27	265.520.288,27	228.253.000,00	228.253.000,00	31.432.000,00	-	259.685.000,00	-	5.813.117,27	265.498.117,27	22.171,00
374.980,00	58.341.798,00	54.030.800,00	54.030.800,00	3.905.000,00	-	57.935.800,00	-	374.980,00	58.310.780,00	31.018,00
1.194.000,00	64.917.796,00	46.693.796,00	46.693.796,00	11.000.000,00	-	57.693.796,00	-	1.194.000,00	58.887.796,00	6.030.000,00
2.931.371,00	154.133.371,00	128.744.500,00	128.744.500,00	22.187.500,00	-	150.932.000,00	-	2.931.371,00	153.863.371,00	270.000,00
447.600,00	118.184.539,00	113.864.439,00	113.864.439,00	3.850.000,00	-	117.714.439,00	-	447.600,00	118.162.039,00	22.500,00
3.474.305,00	185.578.494,00	143.404.189,00	143.404.189,00	38.700.000,00	-	182.104.189,00	-	3.474.305,00	185.578.494,00	-
2.517.636,00	170.724.422,00	137.030.381,00	137.030.381,00	30.930.000,00	-	167.960.381,00	-	2.517.636,00	170.478.017,00	246.405,00
739.296,00	70.237.482,00	60.761.786,00	60.761.786,00	8.500.000,00	-	69.261.786,00	-	739.296,00	70.001.082,00	236.400,00
713.911,00	82.875.288,00	76.094.500,00	76.094.500,00	6.000.000,00	-	82.094.500,00	-	713.911,00	82.808.411,00	66.877,00
1.671.464,00	129.266.747,00	105.448.747,00	105.448.747,00	21.203.700,00	-	126.652.447,00	-	1.671.464,00	128.923.911,00	342.836,00
2.068.292,00	126.556.029,00	101.516.426,00	101.516.426,00	21.600.000,00	-	124.159.126,00	-	2.068.292,00	126.227.418,00	328.611,00
887.288,00	111.311.788,00	101.232.888,00	101.232.888,00	8.800.000,00	-	110.032.888,00	-	887.288,00	110.920.176,00	391.612,00
348.312,00	87.586.283,00	83.160.000,00	83.160.000,00	4.000.000,00	-	87.160.000,00	-	348.312,00	87.508.312,00	77.971,00
431.764,00	88.687.348,00	83.610.000,00	83.610.000,00	4.500.000,00	-	88.110.000,00	-	431.764,00	88.541.764,00	145.584,00
180.254.196,00	180.254.428,00	160.136.140,00	160.136.140,00	12.500.000,00	-	177.886.140,00	-	2.304.196,00	180.190.336,00	64.092,00
3.079.932,00	153.359.124,00	130.930.000,00	130.930.000,00	19.920.000,00	-	149.950.000,00	-	3.079.932,00	153.029.932,00	329.192,00
3.849.151,00	199.905.857,00	162.515.000,00	162.515.000,00	33.285.000,00	-	195.800.000,00	-	3.849.151,00	199.649.151,00	256.706,00
1.160.727,00	94.695.763,00	83.181.158,00	83.181.158,00	10.000.000,00	-	93.181.158,00	-	1.160.727,00	94.341.885,00	353.878,00
942.515,00	89.190.947,00	80.590.000,00	80.590.000,00	7.000.000,00	-	87.590.000,00	-	942.515,00	88.532.515,00	658.432,00
2.201.270,00	149.082.005,00	114.747.565,00	114.747.565,00	24.000.000,00	-	146.178.165,00	-	2.201.270,00	148.379.435,00	702.570,00
982.100,00	113.024.609,00	95.772.000,00	95.772.000,00	15.370.000,00	-	112.024.800,00	-	982.100,00	113.006.900,00	17.709,00
1.156.308,00	131.793.130,00	111.412.000,00	111.412.000,00	12.430.000,00	-	130.205.900,00	-	1.156.308,00	131.362.208,00	430.922,00
943.928,00	124.092.928,00	105.849.000,00	105.849.000,00	8.800.000,00	-	122.961.100,00	-	943.928,00	123.905.028,00	187.900,00
727.272,00	66.378.013,00	56.050.000,00	56.050.000,00	8.000.000,00	-	64.050.000,00	-	727.272,00	64.777.272,00	1.600.741,00
1.335.688,00	88.308.533,00	73.402.200,00	73.402.200,00	13.000.000,00	-	86.402.200,00	-	1.335.688,00	87.737.888,00	570.645,00
655.296,00	64.012.245,00	57.010.000,00	57.010.000,00	6.000.000,00	-	63.010.000,00	-	655.296,00	63.665.296,00	346.949,00
2.019.124,00	126.895.514,00	103.561.263,00	103.561.263,00	20.634.000,00	-	124.195.263,00	-	2.019.124,00	126.214.387,00	681.127,00
900.574,00	114.510.614,00	106.020.000,00	106.020.000,00	7.500.000,00	-	113.520.000,00	-	900.574,00	114.420.574,00	90.040,00
1.120.462,00	75.259.574,00	62.591.258,00	62.591.258,00	11.000.000,00	-	73.591.258,00	-	1.120.462,00	74.711.720,00	547.854,00
2.095.195,00	120.861.196,00	98.070.000,00	98.070.000,00	20.100.000,00	-	118.170.000,00	-	2.095.195,00	120.265.195,00	596.001,00
142.416,00	72.070.068,00	69.770.000,00	69.770.000,00	1.850.000,00	-	71.620.000,00	-	142.416,00	71.762.416,00	307.652,00
993.819,00	83.031.331,00	73.178.428,00	73.178.428,00	8.500.000,00	-	81.678.428,00	-	993.819,00	82.672.247,00	359.084,00
1.406.381,00	207.521.871,00	163.143.534,00	163.143.534,00	36.350.000,00	-	202.493.534,00	-	1.406.381,00	203.899.915,00	3.621.956,00
3.445.817,00	194.026.182,00	145.320.000,00	145.320.000,00	38.880.000,00	-	190.200.000,00	-	3.445.817,00	193.645.817,00	380.365,00
1.243.329,00	78.510.971,00	64.411.795,00	64.411.795,00	12.200.000,00	-	76.611.795,00	-	1.243.329,00	77.855.124,00	655.847,00
1.092.222,00	91.906.600,00	74.791.418,00	74.791.418,00	16.000.000,00	-	90.791.418,00	-	1.092.222,00	91.883.640,00	22.960,00
1.142.346,00	102.675.846,00	95.800.000,00	95.800.000,00	5.700.000,00	-	101.500.000,00	-	1.142.346,00	102.642.346,00	33.500,00

(11)	(12=10+11)	(13)	(14)	(15)	(16)	(17=13+14+15+16)	(18)	(19)	(20=17+18+19)	(21=10-17-6)
2.049.642,00	135.603.325,00	101.206.357,00	29.543.700,00	2.300.000,00	133.050.057,00	-	-	2.049.642,00	135.099.699,00	503.626,00
724.020,00	103.755.613,00	89.488.700,00	13.455.000,00	-	102.943.700,00	-	-	724.020,00	103.667.720,00	87.893,00
1.449.180,00	121.149.180,00	102.902.400,00	13.600.000,00	3.162.000,00	119.664.400,00	-	-	1.449.180,00	121.113.580,00	35.600,00
2.281.323,00	114.693.412,00	95.910.000,00	16.500.000,00	-	112.410.000,00	-	-	2.281.323,00	114.691.323,00	2.089,00
2.030.100,00	173.260.100,00	150.300.000,00	20.000.000,00	-	170.300.000,00	-	-	2.030.100,00	172.330.100,00	930.000,00
1.552.176,00	102.185.876,00	79.630.298,00	15.035.000,00	5.679.300,00	100.344.598,00	-	-	1.552.176,00	101.896.774,00	289.102,00
324.612,00	79.394.479,00	62.384.222,00	10.800.000,00	5.794.000,00	78.978.222,00	-	-	324.612,00	79.302.834,00	91.645,00
115.362,00	66.834.390,00	61.010.183,00	5.400.000,00	-	66.410.183,00	-	-	115.362,00	66.525.545,00	308.845,00
2.514.282,00	203.479.430,00	186.763.108,00	10.500.000,00	3.000.000,00	200.263.108,00	-	-	2.514.282,00	202.777.390,00	702.040,00
524.363,00	113.114.372,00	107.224.136,00	5.000.000,00	-	112.224.136,00	-	-	524.363,00	112.748.499,00	365.873,00
1.821.886,00	160.009.783,00	136.350.000,00	16.230.000,00	5.544.000,00	158.124.000,00	-	-	1.821.886,00	159.945.886,00	63.897,00
1.006.940,00	143.462.883,00	118.103.333,00	13.650.000,00	10.581.400,00	142.334.733,00	-	-	1.006.940,00	143.341.673,00	121.210,00
1.011.257,00	97.864.357,00	86.092.646,00	10.685.454,00	-	96.778.100,00	-	-	1.011.257,00	97.789.357,00	75.000,00
852.902,00	79.820.787,00	72.522.577,00	5.000.000,00	-	77.522.577,00	815.308,00	-	852.902,00	79.190.787,00	630.000,00
1.834.022,00	161.512.007,00	138.379.950,00	21.000.000,00	-	159.379.950,00	-	-	1.834.022,00	161.213.972,00	298.035,00
1.529.591,00	103.656.527,00	85.420.000,00	16.000.000,00	-	101.420.000,00	-	-	1.529.591,00	102.949.591,00	706.936,00
948.465,00	87.462.688,00	76.699.822,00	9.150.000,00	600.000,00	86.449.822,00	-	-	948.465,00	87.398.287,00	64.401,00
3.725.369,00	279.795.369,00	235.588.000,00	31.300.000,00	9.000.000,00	275.888.000,00	-	-	3.725.369,00	279.613.369,00	182.000,00
2.363.570,00	195.102.485,00	159.631.250,00	31.850.000,00	-	191.481.250,00	-	-	2.363.570,00	193.844.820,00	1.257.665,00
1.090.909,00	74.089.745,00	58.170.125,00	12.000.000,00	2.100.000,00	72.270.125,00	-	-	1.090.909,00	73.361.034,00	728.711,00
-	25.892.677,00	25.800.000,00	-	-	25.800.000,00	-	-	-	25.800.000,00	92.677,00
1.231.491,00	66.257.353,00	54.762.500,00	9.494.000,00	600.000,00	64.856.500,00	-	-	1.231.491,00	66.087.991,00	169.362,00
1.442.163,00	119.933.199,00	103.535.400,00	11.708.000,00	1.200.000,00	116.443.400,00	-	-	1.442.163,00	117.885.563,00	2.047.636,00
645.000,00	120.187.358,00	111.547.852,00	7.075.000,00	600.000,00	119.222.852,00	-	-	645.000,00	119.867.852,00	319.506,00
548.508,00	118.703.286,00	101.450.800,00	13.571.000,00	3.060.000,00	118.081.800,00	-	-	548.508,00	118.630.308,00	72.978,00
716.547,00	158.766.328,00	134.971.552,00	14.854.500,00	8.059.200,00	157.885.252,00	-	-	716.547,00	158.601.799,00	164.529,00
2.390.753,00	150.172.050,00	126.441.867,00	21.299.400,00	-	147.741.267,00	-	-	2.390.753,00	150.132.020,00	40.030,00
647.190,00	136.997.190,00	118.313.285,00	13.000.000,00	5.000.000,00	136.313.285,00	-	-	647.190,00	136.960.475,00	36.715,00
1.454.544,00	85.964.544,00	67.106.155,00	17.000.000,00	-	84.106.155,00	-	-	1.454.544,00	85.560.699,00	403.845,00
1.055.188,00	138.565.188,00	104.868.472,00	26.549.574,00	6.000.000,00	137.418.046,00	-	-	1.055.188,00	138.473.234,00	91.954,00
-	97.663.483,00	87.033.483,00	10.000.000,00	-	97.033.483,00	-	-	-	97.033.483,00	630.000,00
2.074.446,00	132.824.446,00	126.244.446,00	6.580.000,00	108.850.000,00	129.850.000,00	-	-	2.074.446,00	131.924.446,00	900.000,00
1.448.500,00	84.565.900,00	69.599.300,00	12.000.000,00	1.200.000,00	82.799.300,00	-	-	1.448.500,00	84.247.800,00	318.100,00
257.931,00	119.209.931,00	101.691.726,00	7.725.000,00	-	109.416.726,00	1.204.000,00	-	257.931,00	110.878.657,00	8.331.274,00
3.424.999,00	120.064.326,00	91.187.900,00	25.000.000,00	-	116.187.900,00	-	-	3.424.999,00	119.612.899,00	451.427,00
1.591.792,00	147.239.516,00	120.504.724,00	21.517.725,00	3.600.000,00	145.622.449,00	-	-	1.591.792,00	147.214.241,00	25.275,00
4.099.995,00	187.032.568,00	140.628.569,00	39.000.000,00	3.000.000,00	182.628.569,00	-	-	4.099.995,00	186.728.564,00	304.004,00
2.365.909,00	116.181.009,00	85.402.200,00	24.802.900,00	3.600.000,00	113.805.100,00	-	-	2.365.909,00	116.171.009,00	10.000,00
3.444.240,00	323.229.981,00	236.900.251,00	72.983.500,00	4.200.000,00	314.083.751,00	-	-	3.444.240,00	317.527.991,00	5.701.990,00
1.150.461,00	158.949.083,00	132.943.876,00	24.750.000,00	-	157.693.876,00	-	-	1.150.461,00	158.844.337,00	104.746,00
2.787.557,00	202.917.557,00	167.351.500,00	27.400.000,00	4.200.000,00	198.951.500,00	-	-	2.787.557,00	201.739.057,00	1.178.500,00
1.144.829,00	89.956.803,00	78.978.265,00	8.500.000,00	1.320.000,00	88.798.265,00	-	-	1.144.829,00	89.943.094,00	13.709,00
1.604.445,00	80.108.245,00	60.309.000,00	17.747.500,00	-	78.056.500,00	-	-	1.604.445,00	79.660.945,00	447.300,00
2.031.926,00	122.034.224,00	114.110.319,00	6.700.000,00	-	120.810.319,00	-	-	2.031.926,00	121.080.319,00	953.905,00
105.893.563,00	105.893.563,00	82.481.245,00	20.940.000,00	-	103.421.245,00	-	-	105.893.563,00	105.453.171,00	440.392,00
754.900,00	116.129.007,00	103.675.000,00	10.850.000,00	600.000,00	115.125.000,00	-	-	754.900,00	115.879.900,00	249.107,00
1.070.000,00	100.264.484,00	86.970.000,00	11.500.000,00	600.000,00	99.070.000,00	-	-	1.070.000,00	100.140.000,00	124.484,00
1.006.390,00	109.573.781,00	95.630.000,00	12.500.000,00	-	108.130.000,00	-	-	1.006.390,00	109.136.390,00	437.391,00
577.180,00	120.079.066,00	79.272.186,00	20.837.700,00	18.583.000,00	118.692.886,00	-	-	577.180,00	119.270.066,00	809.000,00
2.419.255,00	148.828.531,00	120.000.000,00	23.370.000,00	3.000.000,00	146.370.000,00	-	-	2.419.255,00	148.789.255,00	39.276,00
181.900,00	135.431.975,00	125.663.718,00	8.272.000,00	1.200.000,00	135.135.718,00	-	-	181.900,00	135.317.618,00	114.357,00
1.779.210,00	188.338.444,00	166.457.700,00	16.967.300,00	3.000.000,00	186.425.000,00	-	-	1.779.210,00	188.204.210,00	134.234,00
1.027.272,00	145.489.775,00	124.731.189,00	15.000.000,00	-	139.731.189,00	-	-	1.027.272,00	140.758.461,00	4.731.314,00
2.383.846,00	210.123.924,00	169.580.303,00	32.155.000,00	5.992.000,00	207.727.303,00	-	-	2.383.846,00	210.111.149,00	12.775,00
1.048.981,00	145.410.795,00	123.547.814,00	17.770.000,00	3.000.000,00	144.317.814,00	-	-	1.048.981,00	145.366.795,00	44.000,00

(11)	(12=10+11)	(13)	(14)	(15)	(16)	(17=13+14+15+16)	(18)	(19)	(20=17+18+19)	(21=10-17-6)
1.390.900,00	159.225.705,00		118.443.000,00	25.361.000,00	13.966.000,00	157.770.000,00	-	1.390.900,00	159.160.900,00	64.805,00
137.400,00	133.257.400,00		124.310.000,00	7.000.000,00	1.800.000,00	133.110.000,00	-	137.400,00	133.247.400,00	10.000,00
3.807.645,00	259.487.645,00		220.500.000,00	31.500.000,00	3.600.000,00	255.600.000,00	-	3.807.645,00	259.407.645,00	80.000,00
5.127.789,00	307.898.789,00		254.760.000,00	39.000.000,00	9.000.000,00	302.760.000,00	-	5.127.789,00	307.887.789,00	11.000,00
6.038.481,00	289.805.742,00		236.978.705,00	36.363.000,00	9.237.000,00	282.578.705,00	-	6.038.481,00	288.617.186,00	1.188.556,00
1.318.182,00	335.737.222,00		310.580.000,00	14.500.000,00	9.000.000,00	334.080.000,00	-	1.318.182,00	335.398.182,00	339.040,00
75.000,00	76.564.245,00		72.189.245,00	2.500.000,00	-	74.689.245,00	-	75.000,00	74.764.245,00	1.800.000,00
4.312.079,00	243.287.239,00		213.455.160,00	20.000.000,00	4.800.000,00	238.255.160,00	-	4.312.079,00	242.567.239,00	720.000,00
3.365.553,00	209.872.221,00		165.148.848,00	34.600.000,00	6.565.000,00	206.313.848,00	-	3.365.553,00	209.679.401,00	192.820,00
550.781,00	98.770.240,00		92.737.250,00	1.750.000,00	3.389.800,00	97.877.050,00	-	550.781,00	98.427.831,00	342.409,00
3.329.990,00	283.478.391,00		231.000.000,00	22.990.000,00	6.000.000,00	279.990.000,00	-	3.329.990,00	283.319.990,00	158.401,00
1.996.543,00	160.363.845,00		133.136.776,00	23.400.000,00	1.200.000,00	157.736.776,00	-	1.996.543,00	159.733.319,00	630.526,00
4.542.109,00	303.634.109,00		259.570.000,00	33.500.000,00	6.000.000,00	299.070.000,00	-	4.542.109,00	303.612.109,00	22.000,00
4.727.804,00	221.638.426,00		167.776.577,00	42.180.000,00	6.000.000,00	215.956.577,00	-	4.727.804,00	220.684.381,00	954.045,00
4.677.520,00	206.007.520,00		158.242.000,00	40.274.000,00	-	198.516.000,00	-	4.677.520,00	203.193.520,00	2.814.000,00
971.620,00	165.391.620,00		142.579.000,00	11.200.000,00	10.400.000,00	164.179.000,00	-	971.620,00	165.150.620,00	241.000,00
484.950,00	49.354.950,00		46.620.000,00	-	2.250.000,00	48.870.000,00	-	484.950,00	49.354.950,00	-
629.205,00	89.218.608,00		76.139.403,00	10.250.000,00	2.200.000,00	88.589.403,00	-	629.205,00	89.218.608,00	-
1.315.000,00	101.936.216,00		84.071.216,00	14.500.000,00	2.000.000,00	100.571.216,00	-	1.315.000,00	101.886.216,00	50.000,00
330.000,00	40.650.000,00		35.870.000,00	3.630.000,00	550.000,00	40.050.000,00	-	330.000,00	40.380.000,00	270.000,00
743.920,00	101.733.920,00		92.000.000,00	7.250.000,00	1.178.300,00	100.428.300,00	-	743.920,00	101.172.220,00	561.700,00
1.237.800,00	118.899.400,00		103.891.800,00	8.400.000,00	4.974.000,00	117.265.800,00	-	1.237.800,00	118.503.600,00	395.800,00
652.740,00	74.993.440,00		63.700.700,00	3.750.000,00	6.080.000,00	73.530.700,00	-	652.740,00	74.183.440,00	810.000,00
2.302.090,00	163.492.090,00		131.222.500,00	21.000.000,00	8.832.500,00	161.055.000,00	-	2.302.090,00	163.357.090,00	135.000,00
87.200,00	48.417.200,00		46.960.000,00	1.320.000,00	-	48.280.000,00	-	87.200,00	48.367.200,00	50.000,00
2.308.409,00	152.788.515,00		118.985.406,00	20.800.000,00	10.424.700,00	150.210.106,00	-	2.308.409,00	152.518.515,00	270.000,00
76.500,00	86.386.500,00		82.580.000,00	-	3.680.000,00	86.260.000,00	-	76.500,00	86.336.500,00	50.000,00
55.640,00	66.381.520,00		61.365.880,00	-	4.690.000,00	66.055.880,00	-	55.640,00	66.111.520,00	270.000,00
713.998,00	142.042.288,00		123.707.290,00	6.234.800,00	5.928.000,00	135.870.090,00	-	713.998,00	136.584.088,00	5.458.200,00
20.400,00	43.625.028,00		42.589.100,00	-	997.000,00	43.586.100,00	-	20.400,00	43.606.500,00	18.528,00
2.913.522,00	149.793.522,00		120.050.500,00	21.999.000,00	4.800.000,00	146.849.500,00	-	2.913.522,00	149.763.022,00	30.500,00
1.276.000,00	120.526.000,00		111.071.100,00	500.000,00	7.628.900,00	119.200.000,00	-	1.276.000,00	120.476.000,00	50.000,00
2.228.400,00	118.897.900,00		99.569.000,00	17.000.000,00	-	116.569.000,00	-	2.228.400,00	118.797.400,00	100.500,00
1.421.496,00	73.061.496,00		56.643.964,00	11.500.000,00	3.494.500,00	71.638.464,00	-	1.421.496,00	73.059.960,00	1.536,00
2.166.600,00	133.977.964,00		106.832.690,00	17.075.000,00	7.780.100,00	131.687.790,00	-	2.166.600,00	133.854.390,00	123.574,00
2.093.000,00	162.743.000,00		136.857.000,00	23.168.000,00	600.000,00	160.625.000,00	-	2.093.000,00	162.718.000,00	25.000,00
1.563.576,00	110.283.576,00		94.620.000,00	13.385.000,00	600.000,00	108.605.000,00	-	1.563.576,00	110.168.576,00	115.000,00
2.967.150,00	191.247.150,00		165.090.000,00	20.000.000,00	1.800.000,00	186.890.000,00	-	2.967.150,00	189.857.150,00	1.390.000,00
3.302.900,00	151.442.900,00		120.366.100,00	24.973.900,00	2.700.000,00	148.040.000,00	-	3.302.900,00	151.342.900,00	100.000,00
1.769.900,00	134.249.900,00		120.180.000,00	-	12.200.000,00	132.380.000,00	-	1.769.900,00	134.149.900,00	100.000,00
2.206.000,00	153.496.000,00		130.030.000,00	17.000.000,00	4.160.000,00	151.190.000,00	-	2.206.000,00	153.396.000,00	100.000,00
2.849.669,00	143.879.669,00		120.429.218,00	17.500.000,00	3.000.000,00	140.929.218,00	-	2.849.669,00	143.778.887,00	100.782,00
1.315.000,00	74.215.000,00		61.963.000,00	10.000.000,00	837.000,00	72.800.000,00	-	1.315.000,00	74.115.000,00	100.000,00
2.020.400,00	81.312.954,00		61.267.467,00	17.950.000,00	-	79.217.467,00	-	2.020.400,00	81.237.867,00	75.087,00
2.391.080,00	138.444.492,00		112.434.500,00	22.350.000,00	1.200.000,00	135.984.500,00	-	2.391.080,00	138.375.580,00	68.912,00
154.500,00	50.824.492,00		47.570.000,00	3.000.000,00	-	50.570.000,00	-	154.500,00	50.724.500,00	100.000,00
206.400,00	91.196.400,00		88.540.000,00	1.800.000,00	600.000,00	90.940.000,00	-	206.400,00	91.146.400,00	50.000,00
447.200,00	80.931.200,00		72.519.000,00	5.405.000,00	2.460.000,00	80.384.000,00	-	447.200,00	80.831.200,00	100.000,00
1.319.000,00	78.719.000,00		59.220.000,00	17.300.000,00	600.000,00	77.120.000,00	-	1.319.000,00	78.439.000,00	280.000,00
197.728,00	70.643.414,00		67.516.140,00	2.929.546,00	-	70.445.686,00	-	197.728,00	70.643.414,00	-
675.240,00	127.615.240,00		98.767.000,00	18.050.000,00	10.008.800,00	126.825.800,00	-	675.240,00	127.501.040,00	114.200,00
89.800,00	45.247.171,00		39.767.371,00	4.850.000,00	-	44.617.371,00	-	89.800,00	44.707.171,00	540.000,00
230.420,00	84.740.420,00		71.823.047,00	950.000,00	11.129.200,00	83.902.247,00	-	230.420,00	84.132.667,00	607.753,00
83.200,00	116.363.200,00		103.801.000,00	1.300.000,00	10.909.000,00	116.010.000,00	-	83.200,00	116.093.200,00	270.000,00
1.949.000,00	140.999.000,00		99.254.000,00	28.410.000,00	11.286.000,00	138.950.000,00	-	1.949.000,00	140.899.000,00	100.000,00

(11)	(12=10+11)	(13)	(14)	(15)	(16)	(17=13+14+15+16)	(18)	(19)	(20=17+18+19)	(21=10-17-6)
200.000,00	70.889.763,00	67.602.763,00	2.200.000,00	837.000,00	70.639.763,00	-	200.000,00	70.839.763,00	50.000,00	50.000,00
1.516.500,00	137.326.500,00	111.323.200,00	18.310.000,00	6.126.800,00	135.760.000,00	-	1.516.500,00	137.276.500,00	50.000,00	50.000,00
345.000,00	93.815.000,00	89.470.000,00	3.795.000,00	-	93.265.000,00	-	345.000,00	93.610.000,00	205.000,00	205.000,00
69.200,00	60.459.201,00	49.879.001,00	10.500.000,00	-	60.379.001,00	-	69.200,00	60.448.201,00	11.000,00	11.000,00
1.765.000,00	90.775.172,00	64.158.600,00	19.500.000,00	5.350.000,00	89.008.600,00	-	1.765.000,00	90.773.600,00	1.572,00	1.572,00
1.122.120,00	95.532.120,00	78.860.000,00	15.500.000,00	-	94.360.000,00	-	1.122.120,00	95.482.120,00	50.000,00	50.000,00
999.782,00	72.220.964,00	53.146.482,00	18.000.000,00	-	71.146.482,00	-	999.782,00	72.146.264,00	74.700,00	74.700,00
1.916.400,00	132.056.440,00	115.816.422,00	11.423.500,00	2.850.000,00	130.089.922,00	-	1.916.400,00	132.006.322,00	50.118,00	50.118,00
2.844.840,00	131.814.840,00	99.902.410,00	26.511.000,00	2.450.000,00	128.863.410,00	-	2.844.840,00	131.708.250,00	106.590,00	106.590,00
1.126.000,00	62.128.003,00	49.195.927,00	11.700.000,00	-	60.895.927,00	-	1.126.000,00	62.021.927,00	106.076,00	106.076,00
948.076,00	60.618.076,00	49.724.500,00	9.945.500,00	-	59.670.000,00	-	948.076,00	60.618.076,00	-	-
214.600,00	96.784.600,00	90.723.890,00	-	5.796.000,00	96.519.890,00	-	214.600,00	96.734.490,00	50.110,00	50.110,00
521.310,00	91.961.310,00	84.488.388,00	-	6.920.600,00	91.408.988,00	-	521.310,00	91.930.298,00	31.012,00	31.012,00
1.157.720,00	123.492.170,00	102.489.470,00	12.000.000,00	5.689.200,00	120.178.670,00	-	1.157.720,00	121.336.390,00	2.155.780,00	2.155.780,00
2.449.580,00	142.669.580,00	126.327.647,00	11.250.000,00	600.000,00	138.177.647,00	-	2.449.580,00	140.627.227,00	2.042.353,00	2.042.353,00
5.409.845,00	215.979.845,00	139.386.300,00	52.975.000,00	16.438.700,00	208.800.000,00	-	5.409.845,00	214.209.845,00	1.770.000,00	1.770.000,00
1.060.152,00	70.059.148,00	55.445.260,00	10.050.000,00	3.406.800,00	68.902.060,00	-	1.060.152,00	69.962.212,00	96.936,00	96.936,00
4.853.240,00	184.876.751,00	143.124.357,00	34.907.000,00	1.900.000,00	179.931.357,00	-	4.853.240,00	184.784.597,00	92.154,00	92.154,00
3.467.698,00	146.986.005,00	109.554.910,00	32.070.000,00	1.550.000,00	143.174.910,00	-	3.467.698,00	146.642.608,00	343.397,00	343.397,00
1.360.142,00	71.129.767,00	55.017.500,00	9.989.400,00	3.870.400,00	68.877.300,00	-	1.360.142,00	70.237.442,00	892.325,00	892.325,00
4.019.160,00	152.086.013,00	118.101.615,00	22.274.995,00	7.425.000,00	147.801.615,00	-	4.019.160,00	151.820.770,00	265.243,00	265.243,00
3.685.848,00	163.431.635,00	123.894.490,00	34.300.000,00	1.500.000,00	159.694.490,00	-	3.685.848,00	163.380.338,00	51.297,00	51.297,00
2.178.886,00	136.443.886,00	114.129.000,00	12.000.000,00	8.000.000,00	134.129.000,00	-	2.178.886,00	136.307.886,00	136.000,00	136.000,00
1.117.091,00	97.147.091,00	80.273.145,00	11.400.000,00	4.096.800,00	95.769.945,00	-	1.117.091,00	96.887.036,00	260.055,00	260.055,00
1.723.706,00	86.262.179,00	69.958.650,00	14.494.000,00	-	84.452.650,00	-	1.723.706,00	86.176.356,00	85.823,00	85.823,00
3.409.429,00	207.349.429,00	162.904.504,00	32.558.800,00	8.421.200,00	203.884.504,00	-	3.409.429,00	207.293.933,00	55.496,00	55.496,00
1.674.215,00	98.131.615,00	80.636.900,00	13.373.600,00	1.906.000,00	95.916.500,00	-	1.674.215,00	97.590.715,00	540.900,00	540.900,00
5.785.750,00	123.487.771,00	96.326.000,00	18.270.400,00	3.003.600,00	117.600.000,00	-	5.785.750,00	123.385.750,00	102.021,00	102.021,00
1.428.909,00	120.965.574,00	94.600.000,00	13.100.000,00	11.740.000,00	119.440.000,00	-	1.428.909,00	120.868.909,00	96.665,00	96.665,00
2.386.332,00	145.587.291,00	123.600.550,00	15.516.450,00	4.008.000,00	143.125.000,00	-	2.386.332,00	145.511.332,00	75.959,00	75.959,00
3.087.637,00	76.091.208,00	58.340.000,00	11.621.200,00	2.958.800,00	72.920.000,00	-	3.087.637,00	76.007.637,00	83.571,00	83.571,00
717.080,00	65.876.372,00	54.803.792,00	5.280.000,00	5.000.000,00	65.083.792,00	-	717.080,00	65.800.872,00	75.500,00	75.500,00
1.072.232,00	60.714.777,00	50.737.800,00	4.975.000,00	3.897.200,00	59.610.000,00	-	1.072.232,00	60.682.232,00	32.545,00	32.545,00
2.988.985,00	114.296.179,00	89.077.000,00	15.861.600,00	6.098.400,00	111.037.000,00	-	2.988.985,00	114.025.985,00	270.194,00	270.194,00
6.703.525,00	238.248.850,00	195.185.150,00	36.300.000,00	-	231.485.150,00	-	6.703.525,00	238.188.675,00	60.175,00	60.175,00
4.070.716,00	172.942.922,00	133.048.000,00	26.525.000,00	9.230.000,00	168.803.000,00	-	4.070.716,00	172.873.716,00	69.206,00	69.206,00
5.158.648,00	177.341.626,00	139.910.000,00	30.408.000,00	1.800.000,00	172.118.000,00	-	5.158.648,00	177.276.648,00	64.978,00	64.978,00
6.040.380,00	187.171.068,00	145.538.688,00	29.662.000,00	5.870.000,00	181.070.688,00	-	6.040.380,00	187.111.068,00	60.000,00	60.000,00
8.143.925,00	404.723.488,00	322.209.543,00	71.220.000,00	3.100.000,00	396.529.543,00	-	8.143.925,00	404.673.468,00	50.020,00	50.020,00
3.800.634,00	174.680.342,00	136.450.800,00	32.370.000,00	1.750.000,00	170.570.800,00	-	3.800.634,00	174.371.434,00	308.908,00	308.908,00
1.135.400,00	98.107.837,00	82.296.700,00	8.750.000,00	5.648.000,00	96.694.700,00	-	1.135.400,00	97.830.100,00	277.737,00	277.737,00
2.283.378,00	142.340.972,00	123.853.261,00	16.000.000,00	-	139.853.261,00	-	2.283.378,00	142.136.639,00	204.333,00	204.333,00
2.221.545,00	141.644.295,00	98.475.560,00	34.895.000,00	5.979.200,00	139.349.760,00	-	2.221.545,00	141.571.305,00	72.990,00	72.990,00
8.219.688,00	256.617.448,00	183.341.457,00	62.605.200,00	2.400.000,00	248.346.657,00	-	8.219.688,00	256.566.345,00	51.103,00	51.103,00
5.006.848,00	202.841.444,00	138.114.391,00	39.600.000,00	19.988.200,00	197.702.591,00	-	5.006.848,00	202.709.439,00	132.005,00	132.005,00
1.090.426,00	108.685.427,00	85.043.082,00	12.488.000,00	9.652.000,00	107.183.082,00	-	1.090.426,00	108.273.508,00	411.919,00	411.919,00
5.561.005,00	259.192.517,00	203.490.000,00	49.680.000,00	-	253.170.000,00	-	5.561.005,00	258.731.005,00	461.512,00	461.512,00
1.406.940,00	109.766.940,00	97.497.550,00	10.484.000,00	281.600,00	108.263.150,00	-	1.406.940,00	109.670.090,00	96.850,00	96.850,00
2.086.091,00	123.271.429,00	101.880.000,00	18.360.000,00	-	120.240.000,00	-	2.086.091,00	122.326.091,00	945.338,00	945.338,00
566.024,00	62.345.055,00	50.416.830,00	3.621.200,00	7.678.800,00	61.716.830,00	-	566.024,00	62.282.854,00	62.201,00	62.201,00
566.640,00	69.124.916,00	54.997.155,00	4.950.000,00	8.555.000,00	68.502.155,00	-	566.640,00	69.068.795,00	56.121,00	56.121,00
5.797.913,00	215.050.614,00	164.680.400,00	37.720.000,00	6.679.600,00	209.080.000,00	-	5.797.913,00	214.877.913,00	172.701,00	172.701,00
1.490.083,00	76.431.658,00	65.591.000,00	8.079.000,00	850.000,00	74.520.000,00	-	1.490.083,00	76.010.083,00	421.575,00	421.575,00
2.918.073,00	177.144.559,00	147.080.200,00	25.569.800,00	1.500.000,00	174.150.000,00	-	2.918.073,00	177.068.073,00	76.486,00	76.486,00
2.507.047,00	129.398.384,00	94.244.005,00	27.499.000,00	5.051.800,00	126.794.805,00	-	2.507.047,00	129.301.852,00	96.532,00	96.532,00



(11)	(12=10+11)	(13)	(14)	(15)	(16)	(17=13+14+15+16)	(18)	(19)	(20=17+18+19)	(21=10+17+6)
970.236,00	50.827.976,00	39.043.100,00	9.221.000,00	1.538.000,00	49.802.100,00	-	-	970.236,00	50.772.336,00	55.640,00
1.717.564,00	115.399.245,00	98.595.000,00	7.935.000,00	7.050.000,00	113.580.000,00	-	-	1.717.564,00	115.297.564,00	101.681,00
3.374.423,00	187.373.101,00	143.226.917,00	31.249.000,00	8.928.000,00	183.403.917,00	-	-	3.374.423,00	186.778.340,00	594.761,00
689.399,00	60.953.199,00	49.413.750,00	5.730.800,00	5.069.200,00	60.213.750,00	-	-	689.399,00	60.903.149,00	50.050,00
3.852.568,00	184.360.838,00	146.991.500,00	31.914.000,00	1.550.000,00	180.455.500,00	-	-	3.852.568,00	184.308.068,00	52.770,00
1.242.514,00	93.387.281,00	78.305.000,00	12.905.000,00	850.000,00	92.060.000,00	-	-	1.242.514,00	93.302.514,00	84.767,00
2.293.588,00	111.911.180,00	88.324.500,00	16.954.500,00	4.285.500,00	109.564.500,00	-	-	2.293.588,00	111.858.088,00	53.092,00
1.693.909,00	58.592.115,00	40.549.400,00	15.896.500,00	400.000,00	56.845.900,00	-	-	1.693.909,00	58.539.809,00	52.306,00
3.230.910,00	148.013.182,00	114.356.600,00	29.240.000,00	1.000.000,00	144.596.600,00	-	-	3.230.910,00	147.827.510,00	185.672,00
3.190.901,00	118.818.509,00	79.200.000,00	28.415.882,00	7.950.000,00	115.565.882,00	-	-	3.190.901,00	118.756.783,00	61.726,00
2.360.580,00	105.957.637,00	79.330.000,00	19.920.000,00	4.500.000,00	103.215.487,00	-	-	2.360.580,00	105.576.067,00	381.570,00
2.348.831,00	109.465.632,00	85.447.650,00	19.820.000,00	1.680.000,00	107.047.650,00	-	-	2.348.831,00	109.396.481,00	69.151,00
3.064.276,00	141.947.723,00	112.167.940,00	26.675.000,00	1.121.167.940,00	-	-	-	3.064.276,00	141.907.216,00	40.507,00
2.594.206,00	113.516.943,00	88.734.810,00	20.960.000,00	1.100.000,00	110.794.810,00	-	-	2.594.206,00	113.389.016,00	127.927,00
6.209.827,00	367.060.965,00	324.770.000,00	33.280.000,00	2.600.000,00	360.650.000,00	-	-	6.209.827,00	366.859.827,00	201.138,00
1.643.807,00	101.607.557,00	79.885.900,00	12.631.200,00	7.348.800,00	99.885.900,00	-	-	1.643.807,00	101.509.707,00	97.850,00
3.720.356,00	211.890.356,00	179.700.800,00	22.530.000,00	5.861.200,00	208.092.000,00	-	-	3.720.356,00	211.812.356,00	78.000,00
1.933.293,00	109.254.578,00	89.613.000,00	11.235.200,00	6.384.800,00	107.233.000,00	-	-	1.933.293,00	109.166.293,00	88.285,00
1.645.545,00	84.991.205,00	66.280.929,00	16.014.000,00	1.000.000,00	83.294.929,00	-	-	1.645.545,00	84.940.474,00	50.731,00
3.037.596,00	175.743.542,00	146.145.000,00	23.178.000,00	3.322.000,00	172.645.000,00	-	-	3.037.596,00	175.682.596,00	60.946,00
772.335,00	62.942.054,00	50.658.592,00	6.420.000,00	5.040.800,00	62.119.392,00	-	-	772.335,00	62.891.727,00	50.327,00
1.097.577,00	55.205.226,00	43.200.000,00	9.058.000,00	1.742.000,00	54.000.000,00	-	-	1.097.577,00	55.097.577,00	107.649,00
612.507,00	158.220.277,00	121.014.000,00	24.996.000,00	11.509.000,00	157.519.000,00	-	-	612.507,00	158.131.507,00	88.770,00
2.679.683,00	172.121.126,00	134.448.143,00	29.202.300,00	5.521.000,00	169.171.443,00	-	-	2.679.683,00	171.851.126,00	270.000,00
329.379,00	74.154.696,00	59.480.000,00	6.900.000,00	7.174.200,00	73.554.200,00	-	-	329.379,00	73.883.579,00	21.117,00
2.179.699,00	133.010.589,00	99.981.486,00	21.400.000,00	8.618.000,00	129.999.486,00	-	-	2.179.699,00	132.179.185,00	831.404,00
1.230.490,00	113.915.299,00	89.780.000,00	17.520.000,00	5.375.100,00	112.675.100,00	-	-	1.230.490,00	113.905.590,00	9.709,00
2.760.519,00	135.649.319,00	100.978.800,00	26.550.000,00	5.331.800,00	132.860.600,00	-	-	2.760.519,00	135.621.119,00	28.200,00
1.564.826,00	110.876.489,00	87.190.000,00	18.400.000,00	3.663.800,00	109.253.800,00	-	-	1.564.826,00	110.818.626,00	57.863,00
1.421.018,00	117.843.918,00	93.925.800,00	13.000.000,00	9.487.100,00	116.412.900,00	-	-	1.421.018,00	117.833.918,00	10.000,00
570.300,00	117.115.243,00	96.494.338,00	19.400.000,00	600.000,00	116.494.338,00	-	-	570.300,00	117.064.638,00	50.605,00
239.612,00	68.393.612,00	56.452.125,00	8.028.375,00	3.584.400,00	68.064.900,00	-	-	239.612,00	68.304.512,00	89.100,00
2.169.327,00	201.904.315,00	163.556.277,00	25.100.000,00	10.184.800,00	198.841.077,00	-	-	2.169.327,00	201.010.404,00	893.911,00
1.906.853,00	134.675.098,00	105.729.524,00	17.950.000,00	9.076.400,00	132.755.924,00	-	-	1.906.853,00	134.662.777,00	12.321,00
1.659.309,00	144.932.822,00	113.390.441,00	23.050.000,00	6.660.300,00	143.100.741,00	-	-	1.659.309,00	144.760.050,00	172.772,00
378.472,00	56.447.842,00	44.560.000,00	8.350.000,00	3.105.000,00	56.015.000,00	-	-	378.472,00	56.393.472,00	54.370,00
668.630,00	115.809.130,00	96.246.400,00	11.100.000,00	7.774.100,00	115.120.500,00	-	-	668.630,00	115.789.130,00	20.000,00
1.237.775,00	95.693.721,00	78.374.083,00	10.450.000,00	5.580.900,00	94.404.983,00	-	-	1.237.775,00	95.642.758,00	50.963,00
1.840.629,00	122.441.629,00	88.904.692,00	23.101.000,00	8.528.100,00	120.533.792,00	-	-	1.840.629,00	122.374.421,00	67.208,00
2.135.327,00	135.242.075,00	105.752.218,00	18.000.000,00	9.350.100,00	133.102.318,00	-	-	2.135.327,00	135.237.645,00	4.430,00
1.484.263,00	56.929.140,00	39.497.662,00	14.000.000,00	1.914.000,00	55.411.662,00	-	-	1.484.263,00	56.895.925,00	33.215,00
1.762.550,00	107.340.832,00	82.900.000,00	18.400.000,00	4.141.600,00	105.441.600,00	-	-	1.762.550,00	107.204.150,00	136.682,00
1.859.800,00	217.724.196,00	189.402.160,00	13.800.000,00	12.640.000,00	215.842.160,00	-	-	1.859.800,00	217.701.960,00	22.236,00
1.017.032,00	103.245.853,00	77.123.966,00	19.500.000,00	5.329.000,00	101.952.966,00	-	-	1.017.032,00	102.969.998,00	275.855,00
1.508.984,00	105.413.770,00	83.490.587,00	11.200.000,00	9.178.900,00	103.869.487,00	-	-	1.508.984,00	105.378.471,00	35.299,00
2.796.490,00	141.818.035,00	103.799.595,00	25.190.000,00	3.184.600,00	138.374.195,00	-	-	2.796.490,00	141.170.685,00	647.350,00
1.103.982,00	103.017.533,00	85.634.000,00	12.600.000,00	3.633.600,00	101.867.600,00	-	-	1.103.982,00	102.971.582,00	45.951,00
1.017.091,00	91.891.427,00	78.149.098,00	11.864.336,00	500.000,00	90.513.434,00	-	-	1.017.091,00	91.530.525,00	360.902,00
1.553.450,00	115.320.317,00	82.772.500,00	30.000.000,00	1.487.000,00	112.772.500,00	-	-	1.553.450,00	114.325.950,00	994.367,00
1.186.200,00	107.034.781,00	93.326.100,00	10.900.000,00	1.487.000,00	105.713.100,00	-	-	1.186.200,00	106.899.300,00	135.481,00
339.800,00	59.512.800,00	52.552.800,00	1.800.000,00	4.717.200,00	59.070.000,00	-	-	339.800,00	59.409.800,00	103.000,00
2.218.317,00	214.827.833,00	167.702.200,00	39.113.074,00	4.996.100,00	211.811.374,00	-	-	2.218.317,00	214.029.691,00	798.142,00
1.158.345,00	164.546.256,00	138.126.008,00	10.854.000,00	14.171.800,00	163.151.808,00	-	-	1.158.345,00	164.310.153,00	236.103,00
1.282.000,00	115.814.150,00	96.273.800,00	15.000.000,00	3.108.400,00	114.382.200,00	-	-	1.282.000,00	115.664.200,00	149.950,00
3.098.500,00	164.874.094,00	127.918.400,00	29.030.000,00	4.500.000,00	161.448.400,00	-	-	3.098.500,00	164.546.900,00	327.194,00

(11)	(12=10+11)	(13)	(14)	(15)	(16)	(17=13+14+15+16)	(18)	(19)	(20=17+18+19)	(21=10+17+6)
1.363.650,00	95.143.950,00	77.056.728,00	15.000.000,00	1.524.600,00	93.581.328,00	-	1.363.650,00	94.944.978,00	198.972,00	198.972,00
408.320,00	70.606.940,00	52.022.840,00	15.815.000,00	1.950.000,00	69.787.840,00	-	408.320,00	70.196.160,00	410.780,00	410.780,00
120.000,00	59.094.576,00	55.710.725,00	2.640.000,00	387.000,00	58.737.725,00	-	120.000,00	58.857.725,00	236.851,00	236.851,00
847.000,00	115.059.997,00	105.141.300,00	8.000.000,00	1.000.000,00	114.141.300,00	-	847.000,00	114.988.300,00	71.697,00	71.697,00
1.340.909,00	95.128.609,00	73.209.900,00	20.000.000,00	-	93.209.900,00	-	1.340.909,00	94.550.809,00	577.800,00	577.800,00
1.988.880,00	89.667.798,00	74.342.715,00	10.870.000,00	2.203.200,00	87.415.915,00	-	1.988.880,00	89.404.795,00	263.003,00	263.003,00
500.000,00	54.967.880,00	35.167.800,00	7.000.000,00	1.500.000,00	43.667.800,00	-	500.000,00	44.167.800,00	10.800.080,00	10.800.080,00
3.031.700,00	141.444.926,00	118.296.420,00	19.880.000,00	-	138.176.420,00	-	3.031.700,00	141.208.120,00	236.806,00	236.806,00
2.620.780,00	117.957.727,00	92.939.318,00	21.500.000,00	-	114.439.318,00	-	2.620.780,00	117.060.098,00	897.629,00	897.629,00
4.000,00	61.049.048,00	51.305.844,00	7.330.000,00	1.528.400,00	60.164.244,00	-	4.000,00	60.168.244,00	880.804,00	880.804,00
201.600,00	103.087.370,00	91.293.100,00	6.085.000,00	5.465.900,00	102.844.000,00	-	201.600,00	103.045.600,00	41.770,00	41.770,00
1.881.999,00	139.900.115,00	109.490.350,00	26.500.000,00	1.896.000,00	137.886.350,00	-	1.881.999,00	139.768.349,00	131.766,00	131.766,00
1.072.290,00	91.073.054,00	79.426.660,00	6.323.790,00	4.250.000,00	90.000.450,00	-	1.072.290,00	91.072.740,00	314,00	314,00
2.600.702,00	139.412.327,00	112.911.625,00	17.280.000,00	4.500.000,00	134.691.625,00	-	2.600.702,00	137.292.327,00	2.120.000,00	2.120.000,00
866.400,00	104.114.727,00	96.181.100,00	4.200.000,00	2.720.800,00	103.101.900,00	-	866.400,00	103.968.300,00	146.427,00	146.427,00
393.140,00	81.845.045,00	73.052.430,00	3.000.000,00	5.168.100,00	81.220.530,00	-	393.140,00	81.613.670,00	231.375,00	231.375,00
2.140.840,00	140.392.497,00	115.653.900,00	22.525.000,00	-	138.178.900,00	-	2.140.840,00	140.319.740,00	72.757,00	72.757,00
1.849.100,00	89.252.447,00	68.136.900,00	18.000.000,00	1.146.500,00	87.283.400,00	-	1.849.100,00	89.132.500,00	119.947,00	119.947,00
1.961.766,00	173.080.347,00	140.652.900,00	26.085.000,00	4.240.000,00	170.977.900,00	-	1.961.766,00	172.939.666,00	140.681,00	140.681,00
3.340.777,00	148.051.637,00	109.710.000,00	34.190.000,00	-	143.900.000,00	-	3.340.777,00	147.240.777,00	810.860,00	810.860,00
468.400,00	83.351.241,00	66.773.200,00	7.460.000,00	8.000.000,00	82.233.200,00	-	468.400,00	82.701.600,00	649.641,00	649.641,00
494.700,00	70.710.046,00	64.944.400,00	3.500.000,00	1.480.600,00	69.925.000,00	-	494.700,00	70.419.700,00	290.346,00	290.346,00
1.550.500,00	114.529.872,00	94.080.400,00	15.000.000,00	3.538.900,00	112.619.300,00	-	1.550.500,00	114.169.800,00	360.072,00	360.072,00
1.094.575,00	79.454.899,00	66.753.800,00	11.115.000,00	-	77.868.800,00	-	1.094.575,00	78.963.375,00	491.524,00	491.524,00
1.131.999,00	100.398.258,00	83.067.000,00	12.356.000,00	3.572.000,00	98.995.000,00	-	1.131.999,00	100.126.999,00	271.259,00	271.259,00
2.206.030,00	120.627.630,00	96.340.000,00	20.810.000,00	1.200.000,00	118.350.000,00	-	2.206.030,00	120.556.030,00	71.600,00	71.600,00
7.877.926,00	225.807.637,00	178.423.300,00	38.022.050,00	1.150.500,00	217.595.850,00	-	7.877.926,00	225.473.776,00	333.861,00	333.861,00
2.251.660,00	99.027.188,00	73.795.528,00	15.650.000,00	6.700.000,00	96.145.528,00	-	2.251.660,00	98.397.188,00	630.000,00	630.000,00
9.320.640,00	246.135.039,00	147.638.671,00	81.184.850,00	1.47.600.000,00	236.423.521,00	-	9.320.640,00	245.744.161,00	390.878,00	390.878,00
1.207.450,00	117.281.188,00	98.785.000,00	11.600.000,00	5.373.000,00	115.760.000,00	-	1.207.450,00	116.967.450,00	313.738,00	313.738,00
2.766.540,00	155.531.064,00	126.921.000,00	22.479.000,00	3.240.000,00	152.640.000,00	-	2.766.540,00	155.406.540,00	124.524,00	124.524,00
2.694.900,00	134.664.919,00	102.210.019,00	4.000.000,00	25.490.000,00	131.700.019,00	-	2.694.900,00	134.394.919,00	270.000,00	270.000,00
600.900,00	141.271.172,00	115.168.700,00	16.655.000,00	8.216.300,00	140.040.000,00	-	600.900,00	140.640.900,00	630.272,00	630.272,00
1.499.650,00	93.088.228,00	68.802.950,00	22.300.000,00	4.000.000,00	91.102.950,00	-	1.499.650,00	92.602.600,00	485.628,00	485.628,00
1.199.272,00	98.400.777,00	84.036.700,00	9.154.000,00	-	97.190.700,00	-	1.199.272,00	98.389.972,00	10.805,00	10.805,00
798.955,00	63.708.155,00	57.672.700,00	4.000.000,00	1.000.000,00	62.672.700,00	-	798.955,00	63.471.655,00	236.500,00	236.500,00
772.700,00	69.233.648,00	57.126.600,00	8.000.000,00	3.239.600,00	68.366.200,00	-	772.700,00	69.138.900,00	94.748,00	94.748,00
1.306.363,00	92.202.991,00	76.729.500,00	13.920.000,00	237.000,00	90.886.500,00	-	1.306.363,00	92.192.863,00	10.128,00	10.128,00
583.091,00	94.917.791,00	75.264.500,00	16.339.075,00	2.499.600,00	94.103.175,00	-	583.091,00	94.686.266,00	231.525,00	231.525,00
459.277,00	94.940.504,00	72.958.324,00	19.040.000,00	2.228.900,00	94.227.224,00	-	459.277,00	94.686.501,00	254.003,00	254.003,00
996.582,00	96.724.053,00	81.878.295,00	10.500.000,00	3.000.000,00	95.378.295,00	-	996.582,00	96.374.877,00	349.176,00	349.176,00
1.270.455,00	223.390.455,00	197.110.020,00	13.975.000,00	11.024.900,00	222.109.920,00	-	1.270.455,00	223.380.375,00	10.080,00	10.080,00
865.000,00	83.035.000,00	70.741.000,00	11.100.000,00	-	81.841.000,00	-	865.000,00	82.706.000,00	329.000,00	329.000,00
616.000,00	159.556.000,00	143.862.000,00	11.188.000,00	3.850.000,00	158.900.000,00	-	616.000,00	159.516.000,00	40.000,00	40.000,00
977.273,00	67.127.273,00	55.520.000,00	10.000.000,00	-	65.520.000,00	-	977.273,00	66.497.273,00	630.000,00	630.000,00
1.559.477,00	134.949.477,00	121.111.000,00	10.689.000,00	1.320.000,00	133.120.000,00	-	1.559.477,00	134.679.477,00	270.000,00	270.000,00
1.200.000,00	117.570.000,00	98.880.000,00	17.300.000,00	-	116.180.000,00	-	1.200.000,00	117.380.000,00	190.000,00	190.000,00
1.214.581,00	102.734.581,00	91.960.000,00	8.750.000,00	-	100.710.000,00	-	1.214.581,00	101.924.581,00	810.000,00	810.000,00
2.093.100,00	198.963.100,00	175.560.000,00	18.190.000,00	3.120.000,00	196.870.000,00	-	2.093.100,00	198.963.100,00	-	-
1.215.700,00	226.925.700,00	214.055.000,00	11.655.000,00	-	225.710.000,00	-	1.215.700,00	226.925.700,00	-	-
959.779,00	97.484.779,00	86.565.000,00	9.960.000,00	-	96.525.000,00	-	959.779,00	97.484.779,00	-	-
1.239.398,00	150.144.398,00	137.763.725,00	7.000.000,00	4.000.000,00	148.763.725,00	-	1.239.398,00	150.003.123,00	141.275,00	141.275,00
1.341.864,00	218.521.864,00	193.670.000,00	12.500.000,00	11.000.000,00	217.170.000,00	-	1.341.864,00	218.511.864,00	10.000,00	10.000,00
1.223.100,00	109.832.821,00	97.209.721,00	-	11.400.000,00	108.609.721,00	-	1.223.100,00	109.832.821,00	-	-

(11)	(12=10+11)	(13)	(14)	(15)	(16)	(17=13+14+15+16)	(18)	(19)	(20=17+18+19)	(21=10+17+6)
1.908.300,00	193.658.300,00	169.810.000,00	19.000.000,00	2.940.000,00	191.750.000,00	-	1.908.300,00	193.658.300,00	-	-
1.394.250,00	165.284.250,00	137.190.000,00	18.000.000,00	6.000.000,00	161.190.000,00	-	1.394.250,00	162.584.250,00	-	2.700.000,00
1.190.700,00	179.480.700,00	155.505.100,00	21.582.000,00	1.200.000,00	178.287.100,00	-	1.190.700,00	179.477.800,00	-	2.900,00
2.367.950,00	159.557.950,00	135.400.400,00	15.180.000,00	6.069.600,00	156.650.000,00	-	2.367.950,00	159.017.950,00	-	540.000,00
230.000,00	72.500.000,00	62.770.000,00	9.500.000,00	-	72.270.000,00	-	230.000,00	72.500.000,00	-	-
378.100,00	75.258.100,00	66.415.000,00	7.475.000,00	720.000,00	74.610.000,00	-	378.100,00	74.988.100,00	-	270.000,00
2.372.430,00	160.272.430,00	133.898.600,00	17.084.000,00	6.917.400,00	157.900.000,00	-	2.372.430,00	160.272.430,00	-	-
1.117.321,00	98.231.321,00	89.939.000,00	7.175.000,00	-	97.114.000,00	-	1.117.321,00	98.231.321,00	-	-
865.860,00	89.065.860,00	81.194.200,00	8.000.000,00	5.000.000,00	88.194.200,00	-	865.860,00	89.060.060,00	-	5.800,00
1.015.000,00	128.235.000,00	115.340.000,00	7.290.000,00	4.320.000,00	126.950.000,00	-	1.015.000,00	127.965.000,00	-	270.000,00
940.100,00	145.880.100,00	132.111.000,00	9.869.000,00	2.820.000,00	144.800.000,00	-	940.100,00	145.740.100,00	-	140.000,00
2.297.712,00	118.907.712,00	92.500.700,00	19.000.000,00	4.839.300,00	116.340.000,00	-	2.297.712,00	118.637.712,00	-	270.000,00
3.826.365,00	151.227.992,00	108.678.858,00	38.420.000,00	237.000,00	147.335.858,00	-	3.826.365,00	151.162.223,00	-	65.769,00
1.418.320,00	75.119.692,00	59.681.504,00	13.000.000,00	237.000,00	72.918.504,00	-	1.418.320,00	74.336.824,00	-	782.868,00
875.155,00	93.644.022,00	85.420.500,00	7.062.500,00	237.000,00	92.720.000,00	-	875.155,00	93.595.155,00	-	48.867,00
3.091.120,00	128.696.793,00	90.863.245,00	32.340.000,00	237.000,00	123.440.245,00	-	3.091.120,00	126.531.365,00	-	2.165.428,00
2.967.619,00	175.392.623,00	146.372.169,00	25.784.625,00	237.000,00	172.393.794,00	-	2.967.619,00	175.361.413,00	-	31.210,00
1.765.747,00	132.347.249,00	108.918.179,00	21.375.000,00	237.000,00	130.530.179,00	-	1.765.747,00	132.295.926,00	-	51.323,00
995.736,00	57.549.090,00	47.214.800,00	8.700.000,00	237.000,00	56.151.800,00	-	995.736,00	57.147.536,00	-	401.554,00
4.909.705,00	221.721.376,00	184.079.590,00	31.745.000,00	237.000,00	216.061.590,00	-	4.909.705,00	220.971.295,00	-	750.081,00
7.589.352,00	312.337.352,00	272.668.000,00	30.169.000,00	1.911.000,00	304.748.000,00	-	7.589.352,00	312.337.352,00	-	-
3.083.956,00	195.860.754,00	172.747.970,00	12.000.000,00	2.637.000,00	187.384.970,00	-	3.083.956,00	190.468.926,00	-	5.391.828,00
3.870.245,00	193.787.440,00	155.767.100,00	33.275.000,00	237.000,00	189.279.100,00	-	3.870.245,00	193.149.345,00	-	638.095,00
1.165.230,00	80.747.296,00	66.604.646,00	11.688.290,00	237.000,00	78.529.646,00	-	1.165.230,00	79.694.876,00	-	1.052.420,00
6.473.820,00	255.712.956,00	181.587.127,00	58.203.920,00	4.797.000,00	244.588.047,00	-	6.473.820,00	251.061.867,00	-	4.651.089,00
359.560,00	105.557.163,00	82.164.777,00	22.763.000,00	237.000,00	105.164.777,00	-	359.560,00	105.524.337,00	-	32.826,00
1.146.745,00	124.756.145,00	102.647.900,00	19.200.000,00	1.737.000,00	123.584.900,00	-	1.146.745,00	124.731.645,00	-	24.500,00
314.106,00	87.198.893,00	72.030.170,00	13.525.000,00	237.000,00	86.792.170,00	-	314.106,00	86.106.276,00	-	1.092.617,00
3.204.562,00	90.375.191,00	60.360.900,00	26.400.000,00	237.000,00	85.997.900,00	-	3.204.562,00	90.202.462,00	-	172.729,00
173.000,00	99.466.699,00	81.759.699,00	17.000.000,00	237.000,00	98.996.699,00	-	173.000,00	99.169.699,00	-	297.000,00
227.100,00	130.656.160,00	92.370.941,00	34.690.000,00	2.787.000,00	129.847.941,00	-	227.100,00	130.075.041,00	-	581.119,00
3.041.222,00	147.824.601,00	113.995.000,00	28.417.500,00	237.000,00	142.650.000,00	-	3.041.222,00	145.691.222,00	-	2.133.379,00
846.389,00	104.692.494,00	88.139.025,00	14.400.000,00	237.000,00	102.776.025,00	-	846.389,00	103.622.414,00	-	1.070.080,00
6.204.054,00	256.611.073,00	198.521.260,00	48.550.000,00	3.128.000,00	250.199.260,00	-	6.204.054,00	256.403.314,00	-	207.759,00
1.593.091,00	89.883.091,00	71.546.000,00	15.500.000,00	1.224.000,00	88.270.000,00	-	1.593.091,00	89.863.091,00	-	20.000,00
4.784.035,00	205.983.134,00	158.548.954,00	39.500.000,00	3.060.000,00	201.108.954,00	-	4.784.035,00	205.892.989,00	-	90.145,00
727.273,00	63.987.046,00	53.279.450,00	8.000.000,00	1.156.000,00	62.435.450,00	-	727.273,00	63.162.723,00	-	824.323,00
4.166.924,00	183.327.066,00	149.554.000,00	28.316.000,00	1.020.000,00	178.890.000,00	-	4.166.924,00	183.056.924,00	-	270.142,00
1.382.869,00	97.390.999,00	81.659.000,00	13.210.000,00	1.091.000,00	95.960.000,00	-	1.382.869,00	97.342.869,00	-	48.130,00
2.481.086,00	133.969.836,00	104.267.100,00	25.345.000,00	1.320.000,00	130.932.100,00	-	2.481.086,00	133.413.186,00	-	556.650,00
2.088.504,00	136.188.504,00	114.050.000,00	17.800.000,00	1.320.000,00	133.170.000,00	-	2.088.504,00	135.258.504,00	-	930.000,00
902.850,00	79.561.774,00	69.092.750,00	8.727.500,00	825.000,00	78.645.250,00	-	902.850,00	79.548.100,00	-	13.674,00
1.160.200,00	95.371.134,00	78.997.234,00	15.213.700,00	-	94.210.934,00	-	1.160.200,00	95.371.134,00	-	-
2.920.600,00	159.809.600,00	126.109.400,00	28.920.000,00	1.815.000,00	156.844.400,00	-	2.920.600,00	159.765.000,00	-	44.600,00
4.000,00	51.954.951,00	49.566.750,00	17.260.000,00	605.000,00	51.897.750,00	-	4.000,00	51.901.750,00	-	53.200,00
3.251.018,00	135.475.245,00	92.102.727,00	35.012.500,00	5.096.000,00	132.211.227,00	-	3.251.018,00	135.462.245,00	-	13.000,00
394.236,00	52.213.268,00	47.011.000,00	4.400.000,00	408.000,00	51.819.000,00	-	394.236,00	52.213.236,00	-	32,00
605.455,00	80.387.415,00	64.800.000,00	14.650.000,00	-	79.450.000,00	-	605.455,00	80.055.455,00	-	331.960,00
3.148.553,00	152.348.047,00	115.887.205,00	31.600.000,00	1.440.000,00	148.927.205,00	-	3.148.553,00	152.075.758,00	-	272.289,00
1.782.000,00	100.529.379,00	76.900.779,00	20.252.000,00	1.560.000,00	98.712.779,00	-	1.782.000,00	100.494.779,00	-	34.600,00
720.000,00	77.580.000,00	66.942.000,00	7.920.000,00	1.988.000,00	76.850.000,00	-	720.000,00	77.570.000,00	-	10.000,00
3.400.345,00	151.872.346,00	123.622.010,00	22.650.000,00	1.980.000,00	148.202.010,00	-	3.400.345,00	151.602.346,00	-	270.000,00
700.000,00	91.500.730,00	77.050.730,00	12.650.000,00	1.080.000,00	90.780.730,00	-	700.000,00	91.480.730,00	-	20.000,00
834.545,00	89.984.868,00	75.760.000,00	11.990.000,00	1.080.000,00	88.834.868,00	-	834.545,00	89.664.545,00	-	320.323,00
1.757.216,00	108.751.680,00	85.124.464,00	20.306.000,00	1.440.000,00	106.870.464,00	-	1.757.216,00	108.627.680,00	-	124.000,00

(11)	(12=10+11)	(13)	(14)	(15)	(16)	(17=13+14+15+16)	(18)	(19)	(20=17+18+19)	(21=10-17-6)
6.379.889,00	253.897.723,00		187.530.000,00	59.420.000,00	-	246.950.000,00	-	6.379.889,00	253.329.889,00	567.834,00
1.590.909,00	142.097.059,00		110.007.150,00	23.000.000,00	6.388.000,00	139.395.150,00	-	1.590.909,00	140.986.059,00	1.111.000,00
1.684.600,00	117.834.826,00		117.834.500,00	19.750.000,00	1.626.000,00	116.129.500,00	-	1.684.600,00	117.814.100,00	20.726,00
1.485.500,00	96.691.900,00		80.738.650,00	13.530.000,00	880.000,00	95.148.650,00	-	1.485.500,00	96.634.150,00	57.750,00
1.514.923,00	90.614.923,00		70.748.000,00	16.500.000,00	952.000,00	88.200.000,00	-	1.514.923,00	89.714.923,00	900.000,00
10.000,00	88.030.000,00		74.868.000,00	11.000.000,00	2.152.000,00	88.020.000,00	-	10.000,00	88.030.000,00	-
2.151.400,00	111.861.438,00		86.210.038,00	23.500.000,00	-	109.710.038,00	-	2.151.400,00	111.861.438,00	-
2.429.073,00	126.930.051,00		98.815.978,00	25.380.000,00	-	124.195.978,00	-	2.429.073,00	126.625.051,00	305.000,00
748.440,00	66.337.654,00		58.246.500,00	6.500.000,00	816.000,00	65.562.500,00	-	748.440,00	66.310.940,00	26.714,00
2.225.940,00	106.437.840,00		77.901.900,00	26.300.000,00	-	104.201.900,00	-	2.225.940,00	106.427.840,00	10.000,00
1.840.545,00	91.595.134,00		71.329.450,00	17.500.000,00	884.000,00	89.713.450,00	-	1.840.545,00	91.553.995,00	41.139,00
2.676.224,00	155.856.224,00		135.330.000,00	16.938.000,00	-	152.268.000,00	-	2.676.224,00	154.944.224,00	912.000,00
4.592.020,00	353.854.464,00		293.386.500,00	31.842.440,00	23.987.000,00	349.211.940,00	-	4.592.020,00	353.807.964,00	46.500,00
2.630.114,00	108.020.154,00		82.877.140,00	22.500.000,00	-	105.377.140,00	-	2.630.114,00	108.007.254,00	12.900,00
6.954.973,00	210.685.631,00		178.320.658,00	25.400.000,00	-	203.720.658,00	-	6.954.973,00	210.675.631,00	10.000,00
1.922.111,00	133.232.533,00		118.119.700,00	11.553.000,00	1.637.200,00	131.309.900,00	-	1.922.111,00	133.232.011,00	522,00
1.137.087,00	87.987.497,00		77.341.500,00	9.488.500,00	-	86.830.000,00	-	1.137.087,00	87.967.087,00	20.410,00
523.200,00	58.143.813,00		56.072.000,00	500.000,00	1.038.000,00	57.610.000,00	-	523.200,00	58.133.200,00	10.613,00
2.726.481,00	146.366.481,00		131.540.000,00	12.000.000,00	-	143.540.000,00	-	2.726.481,00	146.266.481,00	100.000,00
1.531.524,00	136.834.939,00		120.960.615,00	7.300.000,00	7.032.800,00	135.293.415,00	-	1.531.524,00	136.824.939,00	10.000,00
2.354.064,00	126.464.162,00		102.572.000,00	18.500.000,00	2.948.000,00	124.020.000,00	-	2.354.064,00	126.374.064,00	90.098,00
1.455.589,00	102.255.910,00		84.352.000,00	13.500.000,00	2.948.000,00	100.800.000,00	-	1.455.589,00	102.255.589,00	321,00
530.608,00	67.850.722,00		63.872.000,00	500.000,00	2.948.000,00	67.320.000,00	-	530.608,00	67.850.608,00	114,00
1.986.240,00	125.918.425,00		117.182.000,00	6.750.000,00	-	123.932.000,00	-	1.986.240,00	125.918.240,00	185,00
1.039.152,00	86.090.076,00		80.040.000,00	5.000.000,00	-	85.040.000,00	-	1.039.152,00	86.079.152,00	10.924,00
2.224.071,00	115.984.071,00		98.730.000,00	15.000.000,00	-	113.730.000,00	-	2.224.071,00	115.954.071,00	30.000,00
1.616.216,00	106.107.088,00		94.590.000,00	9.900.000,00	-	104.490.000,00	-	1.616.216,00	106.106.216,00	872,00
302.036,00	71.010.956,80		69.145.001,80	1.500.000,00	-	70.645.001,80	-	302.036,00	70.947.037,80	63.919,00
817.000,00	126.188.590,00		111.655.000,00	12.075.000,00	-	123.730.000,00	-	817.000,00	124.547.000,00	1.641.590,00
952.250,00	165.112.258,00		145.010.000,00	18.850.000,00	-	163.860.000,00	-	952.250,00	164.812.250,00	300.008,00
3.718.306,00	143.038.980,00		112.960.000,00	26.350.000,00	-	139.310.000,00	-	3.718.306,00	143.028.306,00	10.674,00
3.130.459,00	118.691.409,00		84.221.000,00	30.799.000,00	-	115.020.000,00	-	3.130.459,00	118.150.459,00	540.950,00
1.382.689,00	106.180.172,00		92.617.483,00	11.900.000,00	-	104.517.483,00	-	1.382.689,00	105.900.172,00	280.000,00
4.656.931,00	147.757.616,00		109.440.000,00	32.255.000,00	-	141.695.000,00	-	4.656.931,00	146.351.931,00	1.405.685,00
2.836.748,00	116.957.073,00		89.660.000,00	24.100.000,00	-	113.760.000,00	-	2.836.748,00	116.596.748,00	360.325,00
1.155.707,00	145.335.707,00		135.082.000,00	9.000.000,00	-	144.082.000,00	-	1.155.707,00	145.237.707,00	98.000,00
2.707.000,00	107.131.403,00		81.630.000,00	22.500.000,00	-	104.130.000,00	-	2.707.000,00	106.837.000,00	294.403,00
3.263.389,00	132.953.389,00		101.540.000,00	28.150.000,00	-	129.690.000,00	-	3.263.389,00	132.953.389,00	-
1.670.007,00	69.301.007,00		62.111.000,00	5.500.000,00	-	67.611.000,00	-	1.670.007,00	69.281.007,00	20.000,00
2.552.384,00	153.900.650,00		143.848.000,00	7.500.000,00	-	151.348.000,00	-	2.552.384,00	153.900.384,00	266,00
4.031.355,00	162.207.040,00		139.359.500,00	18.816.000,00	-	158.175.500,00	-	4.031.355,00	162.206.855,00	185,00
2.563.717,00	109.263.836,00		87.770.000,00	18.370.000,00	-	106.140.000,00	-	2.563.717,00	108.703.717,00	560.119,00
2.421.838,00	120.367.218,00		99.555.000,00	18.318.075,00	-	117.873.075,00	-	2.421.838,00	120.294.913,00	72.305,00
4.879.607,00	200.000.707,00		171.110.000,00	24.000.000,00	-	195.110.000,00	-	4.879.607,00	199.989.607,00	11.100,00
2.985.086,00	138.570.786,00		117.219.700,00	18.096.000,00	-	135.315.700,00	-	2.985.086,00	138.300.786,00	270.000,00
968.797,00	60.683.824,00		54.700.000,00	5.000.000,00	-	59.700.000,00	-	968.797,00	60.668.797,00	15.027,00
4.788.451,00	166.069.869,00		134.001.800,00	27.000.000,00	-	161.001.800,00	-	4.788.451,00	165.790.251,00	279.618,00
1.329.327,00	85.651.188,00		77.002.500,00	7.300.000,00	-	84.302.500,00	-	1.329.327,00	85.631.827,00	19.361,00
4.000.614,00	172.660.764,00		146.133.500,00	22.500.000,00	-	168.633.500,00	-	4.000.614,00	172.634.114,00	26.650,00
1.352.232,00	74.344.078,00		66.796.850,00	6.179.650,00	-	72.976.500,00	-	1.352.232,00	74.328.732,00	15.346,00
2.342.052,00	113.526.691,00		99.184.600,00	11.880.000,00	-	111.064.600,00	-	2.342.052,00	113.406.652,00	120.039,00
1.911.200,00	101.156.650,00		89.740.000,00	8.965.000,00	-	98.705.000,00	-	1.911.200,00	100.616.200,00	540.450,00
666.368,00	63.266.671,00		56.535.603,00	6.020.000,00	-	62.555.603,00	-	666.368,00	63.221.971,00	44.700,00
1.892.441,00	91.141.852,00		80.620.000,00	8.600.000,00	-	89.220.000,00	-	1.892.441,00	91.112.441,00	29.411,00
1.614.661,00	134.184.661,00		123.640.000,00	7.500.000,00	1.200.000,00	132.340.000,00	-	1.614.661,00	133.954.661,00	230.000,00

(11)	(12=10+11)	(13)	(14)	(15)	(16)	(17=13+14+15+16)	(18)	(19)	(20=17+18+19)	(21=10-17-6)
869.764,00	86.496.344,00		82.616.000,00	3.000.000,00	-	85.616.000,00	-	869.764,00	86.485.764,00	10.580,00
556.036,00	91.231.060,00		86.155.000,00	2.500.000,00	2.019.900,00	90.674.900,00	-	556.036,00	91.230.936,00	124,00
1.754.496,00	134.567.996,00		123.450.000,00	8.750.000,00	-	132.200.000,00	-	1.754.496,00	133.954.496,00	613.500,00
1.215.347,00	101.243.125,00		93.864.000,00	6.147.320,00	-	100.011.320,00	-	1.215.347,00	101.226.667,00	16.458,00
1.341.012,00	103.820.685,00		96.470.000,00	6.000.000,00	-	102.470.000,00	-	1.341.012,00	103.811.012,00	9.673,00
655.770,00	134.497.308,00		130.741.538,00	3.000.000,00	-	133.741.538,00	-	655.770,00	134.397.308,00	100.000,00
316.132,00	54.396.340,00		42.462.300,00	-	-	42.462.300,00	-	316.132,00	42.778.432,00	11.617.908,00
1.167.563,00	109.363.563,00		100.137.000,00	8.050.000,00	-	108.187.000,00	-	1.167.563,00	109.354.563,00	9.000,00
917.932,00	93.939.782,00		90.015.000,00	3.000.000,00	-	93.015.000,00	-	917.932,00	93.932.932,00	6.850,00
1.116.111,00	78.295.099,00		70.772.100,00	6.200.000,00	-	76.972.100,00	-	1.116.111,00	78.088.211,00	206.888,00
2.215.722,00	121.115.759,00		97.799.700,00	14.600.000,00	6.500.300,00	118.900.000,00	-	2.215.722,00	121.115.722,00	37,00
1.155.998,00	123.994.339,00		116.518.000,00	4.700.000,00	-	121.218.000,00	-	1.155.998,00	122.373.998,00	1.620.341,00
619.360,00	73.857.460,00		64.718.100,00	8.250.000,00	-	72.968.100,00	-	619.360,00	73.587.460,00	270.000,00
3.684.859,00	141.317.383,00		126.942.524,00	10.000.000,00	-	136.942.524,00	-	3.684.859,00	140.627.383,00	690.000,00
1.236.093,00	95.830.237,00		86.284.000,00	8.220.000,00	-	94.504.000,00	-	1.236.093,00	95.740.093,00	90.144,00
2.919.538,00	138.160.528,00		108.436.075,00	26.657.424,00	-	135.093.499,00	-	2.919.538,00	138.013.037,00	147.491,00
1.146.836,00	105.906.836,00		99.560.000,00	5.200.000,00	-	104.760.000,00	-	1.146.836,00	105.906.836,00	-
5.666.279,00	210.890.343,00		160.200.000,00	44.650.000,00	-	204.850.000,00	-	5.666.279,00	210.516.279,00	374.064,00
1.671.700,00	92.982.513,00		80.780.300,00	9.900.000,00	600.000,00	91.280.300,00	-	1.671.700,00	92.952.000,00	30.513,00
2.151.800,00	194.196.921,00		170.714.121,00	10.000.000,00	10.762.000,00	191.476.121,00	-	2.151.800,00	193.627.921,00	569.000,00
<b>2.990.945.696,27</b>	<b>183.461.106.428,07</b>	<b>-</b>	<b>148.353.830.774,80</b>	<b>24.716.622.548,00</b>	<b>5.770.135.203,00</b>	<b>178.840.588.525,80</b>	<b>3.013.423,00</b>	<b>2.990.945.696,27</b>	<b>181.834.547.645,07</b>	<b>1.626.558.783,00</b>

SALDO BKU MATEMATIS DENGAN PAJAK 2021	KAS BANK DANA BOS			KAS TUNAI	HUTANG PAJAK TAHUN 2021
	SALDO BANK PER 31 DESEMBER 2021 SESUAI REKENING	(22)	(23=21-22)		
(21=12-20)					
27.105.000,00	27.105.000,00	-	-	-	-
2.708.673,00	2.658.490,00	50.183,00	50.183,00	-	-
2.261.661,00	2.260.934,00	727,00	727,00	-	-
-	-	-	-	-	-
285.368,00	285.368,00	-	-	-	-
7.203.636,00	7.203.636,00	-	-	-	-
5.790.000,00	5.790.000,00	-	-	-	-
6.409.505,00	6.409.505,00	-	-	-	-
19.303.810,00	19.303.810,00	-	-	-	-
44.849.382,00	44.071.377,00	778.005,00	778.005,00	-	-
29.712.794,00	29.712.794,00	-	-	-	-
11.011.455,00	11.011.455,00	-	-	-	-
75.000,00	66.532,00	8.468,00	8.468,00	-	-
175.171.849,00	175.171.849,00	-	-	-	-
32.390.773,00	32.390.773,00	-	-	-	-
-	-	-	-	-	-
16.619.100,00	16.619.100,00	-	-	-	-
2.665.315,00	2.665.315,00	-	-	-	-
7.752.558,00	7.644.600,00	107.958,00	107.958,00	-	-
1.706.983,00	1.658.983,00	48.000,00	48.000,00	-	-
-	-	-	-	-	-
1.581.043,00	43,00	1.581.000,00	1.581.000,00	-	-
73.843.457,00	73.843.457,00	-	-	-	-
449.725,00	449.725,00	-	-	-	-
28.250,00	10.000,00	18.250,00	18.250,00	-	-
1.091.708,00	1.056.168,00	35.540,00	35.540,00	-	-
2.356.834,00	2.356.834,00	-	-	-	-
141.058.962,00	140.880.878,00	178.084,00	178.084,00	-	-
21.927.878,00	21.927.878,00	-	-	-	-
958.362,00	-	958.362,00	958.362,00	-	-
296.256,00	296.256,00	-	-	-	-
170.219,00	1.419,00	168.800,00	168.800,00	-	-
1.221.849,00	1.212.499,00	9.350,00	9.350,00	-	-
-	-	-	-	-	-
55.285.200,00	55.285.200,00	-	-	-	-
660.000,00	660.000,00	-	-	-	-
44.699,00	44.699,00	-	-	-	-
138.711.955,00	138.711.955,00	-	-	-	-
150.294,00	150.294,00	-	-	-	-
796.485,00	796.485,00	-	-	-	-
8.434.274,00	8.434.274,00	-	-	-	-
145.194,00	145.194,00	-	-	-	-
1.760.605,00	1.760.605,00	-	-	-	-
84.400,00	84.400,00	-	-	-	-
1.596.673,00	676.973,00	919.700,00	919.700,00	-	-
1.712.760,00	1.059.120,00	653.640,00	653.640,00	-	-
377.631,00	260.631,00	117.000,00	117.000,00	-	-

(21-12-20)	(22)	(23=21-22)	(24=11-19)
25.505,00	25.505,00	-	-
799.176,00	333.406,00	465.770,00	-
81.506,00	81.506,00	-	-
543.284,00	379.522,00	163.762,00	-
1.994.057,00	1.994.057,00	-	-
1.333.992,00	1.333.992,00	-	-
166.807,00	166.807,00	-	-
1.625.255,00	1.625.209,00	46,00	-
109.884,00	109.884,00	-	-
928.647,00	928.647,00	-	-
455.356,00	392.961,00	62.395,00	-
888.416,00	888.416,00	-	-
3.099.783,00	3.099.783,00	-	-
89.251.785,00	89.224.467,00	27.318,00	-
13.155.270,00	13.155.270,00	-	-
10.000,00	10.000,00	-	-
330.000,00	330.000,00	-	-
592.610,00	592.610,00	-	-
3.934.194,00	3.934.194,00	-	-
10.646.852,00	9.435.927,00	1.210.925,00	-
5.006,00	4.081,00	925,00	-
29.041.375,00	27.886.406,00	1.154.969,00	-
990.000,00	990.000,00	-	-
660.600,00	660.600,00	-	-
67.457,00	31.157,00	36.300,00	-
115,00	115,00	-	-
15.477.033,00	15.477.033,00	-	-
61.232.277,00	61.232.277,00	-	-
2.572.789,00	2.572.789,00	-	-
675.372,00	15.372,00	660.000,00	-
41.200,00	41.200,00	-	-
1.576.013,00	1.576.013,00	-	-
15.004.217,00	15.004.217,00	-	-
2.740.497,00	2.739.927,00	570,00	-
3.741.410,00	3.741.410,00	-	-
54.235,00	54.235,00	-	-
1.210.700,00	1.210.000,00	700,00	-
120.033,00	120.033,00	-	-
271.771,00	271.679,00	92,00	-
88.907,00	88.907,00	-	-
7.890.215,00	7.890.215,00	-	-
127.267,00	127.267,00	-	-
13.012.292,00	13.012.292,00	-	-
102.299,00	102.299,00	-	-
50.796,00	50.796,00	-	-
1.264.574,00	1.264.574,00	-	-
544.431,00	544.431,00	-	-
500.000,00	500.000,00	-	-
1.987.301,00	1.987.301,00	-	-
4.197.499,00	4.197.499,00	-	-
91.084,00	91.084,00	-	-
5.549,00	5.549,00	-	-
540.709,00	540.709,00	-	-
912.501,00	912.501,00	-	-
77.400,00	77.400,00	-	-
610.700,00	610.700,00	-	-
94.883,00	94.883,00	-	-

(21-12-20)	(22)	(23-21-22)	(24-11-19)
45,239.00	45,239.00	-	-
1,909,601.00	1,909,601.00	-	-
57,103.00	57,103.00	-	-
642,077.00	642,077.00	-	-
1,965,965.00	1,965,965.00	-	-
820,991.00	820,991.00	-	-
10,216,282.00	10,216,282.00	-	-
931,728.00	931,728.00	-	-
9,175,801.00	9,175,801.00	-	-
3,052,419.00	3,052,419.00	-	-
1,980,357.00	1,980,357.00	-	-
592.00	592.00	-	-
287,922.00	287,922.00	-	-
999,170.00	999,170.00	-	-
988,801.00	988,801.00	-	-
389,000.00	389,000.00	-	-
822,565.00	822,565.00	-	-
779,863.00	779,863.00	-	-
1,599,660.00	1,599,660.00	-	-
831,385.00	831,385.00	-	-
167,808.00	167,808.00	-	-
360,000.00	360,000.00	-	-
1,512,774.00	1,512,774.00	-	-
842,065.00	842,065.00	-	-
654,830.00	654,830.00	-	-
4,684,191.00	4,684,191.00	-	-
609,726.00	609,726.00	-	-
2,056,474.00	861,920.00	1,194,554.00	-
610,100.00	610,100.00	-	-
394,550.00	494.00	394,056.00	-
540,000.00	540,000.00	-	-
2,501,583.00	1,959,417.00	542,166.00	-
100,828.00	28,828.00	72,000.00	-
139,128.00	51,450.00	87,678.00	-
6,960,822.00	6,664,700.00	296,122.00	-
511,800.00	146,342.00	365,458.00	-
1,942,287.00	1,942,287.00	-	-
1,372,957.00	1,368,557.00	4,400.00	-
590,460.00	562,646.00	27,814.00	-
2,256.00	2,187.00	69.00	-
202,800.00	143,252.00	59,548.00	-
1,140,694.00	1,073,247.00	67,447.00	-
42,154.00	42,154.00	-	-
89,531.00	89,531.00	-	-
1,478,751.00	1,191,436.00	287,315.00	-
201,647.00	191,778.00	9,869.00	-
574,786.00	574,786.00	-	-
1,824,224.00	965,521.00	858,703.00	-
1,032,100.00	1,032,100.00	-	-
2,975,512.00	2,975,512.00	-	-
103,070.00	103,070.00	-	-
734,053.00	734,053.00	-	-
1,183,775.00	537,130.00	646,645.00	-
1,454,391.00	1,454,391.00	-	-
64,700.00	64,507.00	193.00	-



(21-12-20)	(22)	(23=21-22)	(24=11-19)
540.117,00	540.117,00	-	-
273.180,00	273.180,00	-	-
633.874,00	633.874,00	-	-
86.600,00	86.067,00	533,00	-
580.525,00	309.725,00	270.800,00	-
189.320,00	189.320,00	-	-
237.970,00	237.970,00	-	-
818.342,00	230.400,00	587.942,00	-
173.369,00	168.000,00	5.369,00	-
249.233,00	49.233,00	200.000,00	-
27.627,00	27.627,00	-	-
540.000,00	540.000,00	-	-
9.589,00	9.589,00	-	-
642.895,00	642.895,00	-	-
447,00	447,00	-	-
-	-	-	-
83.735,00	83.735,00	-	-
891,00	891,00	-	-
810,00	810,00	-	-
590,00	590,00	-	-
675.510,00	675.510,00	-	-
26.778,00	26.778,00	-	-
404,00	404,00	-	-
46.514,00	46.514,00	-	-
81.429,00	81.429,00	-	-
70.285,00	70.285,00	-	-
1.350.000,00	1.350.000,00	-	-
98,00	98,00	-	-
114,00	114,00	-	-
16.749,00	16.749,00	-	-
402.597,00	402.597,00	-	-
-	-	-	-
29.878,00	29.878,00	-	-
14.625,00	14.625,00	-	-
360.000,00	360.000,00	-	-
-	-	-	-
28.450,00	28.450,00	-	-
-	-	-	-
-	-	-	-
-	-	-	-
687,00	687,00	-	-
31.798,00	31.798,00	-	-
16.608,00	16.608,00	-	-
499.642,00	499.642,00	-	-
14.416,00	14.416,00	-	-
26.065,00	26.065,00	-	-
187.906,00	187.906,00	-	-
108.300,00	108.300,00	-	-
43.055,00	43.055,00	-	-
98.689,00	98.689,00	-	-
58.300,00	58.300,00	-	-
191.811,00	191.811,00	-	-
97.400,00	97.400,00	-	-
600,00	600,00	-	-
-	-	-	-
-	-	-	-

(21-12-20)	(22)	(23=21-22)	(24=11-19)
-	-	-	-
-	-	-	-
3.995.598,00	3.995.598,00	-	-
61.000,00	61.000,00	-	-
-	-	-	-
300,00	300,00	-	-
691.200,00	691.200,00	-	-
345.350,00	345.350,00	-	-
461.000,00	461.000,00	-	-
321.017,00	321.017,00	-	-
8.124,00	8.124,00	-	-
1.900,00	1.900,00	-	-
270.000,00	270.000,00	-	-
47.750,00	47.750,00	-	-
871.350,00	871.350,00	-	-
181.154,00	181.154,00	-	-
1.227.683,00	1.227.683,00	-	-
137.799,00	137.799,00	-	-
1.537.471,00	1.537.471,00	-	-
357.000,00	357.000,00	-	-
2.790.000,00	2.790.000,00	-	-
-	-	-	-
-	-	-	-
5.308.460,00	5.308.460,00	-	-
-	-	-	-
554.402,00	554.402,00	-	-
-	-	-	-
-	-	-	-
252.100,00	252.100,00	-	-
234.500,00	234.500,00	-	-
689.300,00	689.300,00	-	-
566.807,00	565.828,00	979,00	-
570.910,00	570.910,00	-	-
1.867.097,00	1.867.097,00	-	-
270.955,00	270.955,00	-	-
447.750,00	447.750,00	-	-
8.686.164,00	8.686.164,00	-	-
195.938,00	195.938,00	-	-
483.337,00	483.337,00	-	-
1.472.000,00	1.472.000,00	-	-
114.984,00	114.984,00	-	-
597.597,00	597.597,00	-	-
800.324,00	800.324,00	-	-
91.629,00	91.629,00	-	-
325.630,00	325.630,00	-	-
880.034,00	880.034,00	-	-
2.357.429,00	2.357.429,00	-	-
70.000,00	70.000,00	-	-
381.386,00	381.386,00	-	-
199.870,00	199.870,00	-	-
496.483,00	496.483,00	-	-
295.196,00	295.196,00	-	-
274.035,00	274.035,00	-	-
1.038.288,00	1.038.288,00	-	-
62.701,00	62.701,00	-	-
-	-	-	-

(21-12-20)	(22)	(23=21-22)	(24=11-19)
4,561.00	4,561.00	-	-
492,481.00	492,481.00	-	-
62,700.00	62,700.00	-	-
60,008.00	60,008.00	-	-
280,073.00	280,073.00	-	-
463,468.00	260,144.00	203,324.00	-
2,447,534.00	2,447,320.00	214.00	-
668,775.00	668,775.00	-	-
687,205.00	376,375.00	310,830.00	-
508,900.00	508,900.00	-	-
39,332.00	39,332.00	-	-
3,068,156.00	3,068,156.00	-	-
1,043,000.00	379,306.00	663,694.00	-
159,225.00	159,225.00	-	-
1,039,827.00	1,039,827.00	-	-
872,310.00	872,080.00	230.00	-
48,190.00	48,190.00	-	-
173,456.00	173,456.00	-	-
466,945.00	466,945.00	-	-
1,271,785.00	1,271,785.00	-	-
129,787.00	129,787.00	-	-
900,000.00	900,000.00	-	-
10,092.00	10,006.00	86.00	-
1,813,809.00	1,813,809.00	-	-
7,352,000.00	7,346,200.00	5,800.00	-
1,075,062.00	542,562.00	532,500.00	-
270,000.00	270,000.00	-	-
716,175.00	716,175.00	-	-
10,625.00	10,625.00	-	-
462,936.00	232,286.00	230,650.00	-
609,000.00	26,242.00	582,758.00	-
270,000.00	270,000.00	-	-
49,000.00	49,000.00	-	-
1,684,275.00	1,684,275.00	-	-
588,475.00	588,475.00	-	-
1,275,888.00	1,275,888.00	-	-
572,508.00	572,508.00	-	-
1,818,183.00	1,818,183.00	-	-
3,023.00	3,023.00	-	-
84,252.00	84,252.00	-	-
54,183.00	54,183.00	-	-
56,320.00	56,320.00	-	-
22,164.00	22,164.00	-	-
74,798.00	74,798.00	-	-
47,954.00	47,954.00	-	-
41,968.00	41,968.00	-	-
812,319.00	812,319.00	-	-
539.00	539.00	-	-
377,644.00	377,644.00	-	-
23,600.00	23,600.00	-	-
71,072.00	71,072.00	-	-
62,435.00	62,435.00	-	-
73,983.00	73,983.00	-	-
544,605.00	544,605.00	-	-
83,920.00	83,920.00	-	-

(21-12-20)	(22)	(23=21-22)	(24=11-19)
54.778,00	54.778,00	-	-
90.000,00	90.000,00	-	-
26.066,00	26.066,00	-	-
88.316,00	88.316,00	-	-
35.146,00	35.146,00	-	-
19.538,00	19.538,00	-	-
291.524,00	291.524,00	-	-
20.556,00	20.556,00	-	-
44.238,00	44.238,00	-	-
17.346,00	17.346,00	-	-
282.147,00	282.147,00	-	-
15.830,00	15.830,00	-	-
22.500,00	22.500,00	-	-
28.870,00	28.870,00	-	-
277.881,00	277.881,00	-	-
1.737.227,00	1.737.227,00	-	-
270.000,00	270.000,00	-	-
64.479,00	64.479,00	-	-
748.240,00	748.240,00	-	-
20.000,00	20.000,00	-	-
37.100,00	37.100,00	-	-
4.802.736,00	4.802.736,00	-	-
814.277,00	814.277,00	-	-
43.201,00	43.201,00	-	-
540.000,00	540.000,00	-	-
650.239,00	650.239,00	-	-
35.000,00	35.000,00	-	-
76.575,00	76.575,00	-	-
61.545,00	61.545,00	-	-
46.008,00	46.008,00	-	-
1.208.604,00	1.208.604,00	-	-
571.300,00	571.300,00	-	-
290.582,00	290.582,00	-	-
174.053,00	174.053,00	-	-
251.551,00	251.551,00	-	-
23.140,00	23.140,00	-	-
-	-	-	-
97.608,00	97.608,00	-	-
375.270,00	375.270,00	-	-
270.000,00	270.000,00	-	-
119.797,00	119.797,00	-	-
223.938,00	223.938,00	-	-
45,00	45,00	-	-
1.185.296,00	1.185.296,00	-	-
332.037,00	332.037,00	-	-
746.127,00	746.127,00	-	-
-	-	-	-
2.512.825,00	2.512.825,00	-	-
235.368,00	235.368,00	-	-
19.587,00	19.587,00	-	-
270.479,00	270.479,00	-	-
-	-	-	-
296.269,00	296.269,00	-	-
234.900,00	234.900,00	-	-
-	-	-	-

(21=12-20)	(22)	(23=21-22)	(24=11-19)
97.635,00	97.635,00	-	-
75.684,00	75.684,00	-	-
147.177,00	147.177,00	-	-
540.889,00	540.889,00	-	-
625.935,00	625.935,00	-	-
166.143,00	166.143,00	-	-
73.776,00	73.776,00	-	-
270.000,00	270.000,00	-	-
105.565,00	105.565,00	-	-
61.588,00	61.588,00	-	-
13.040,00	13.040,00	-	-
140.035,00	140.035,00	-	-
49.056,00	49.056,00	-	-
270.000,00	270.000,00	-	-
1.080.000,00	1.080.000,00	-	-
-	-	-	-
810.000,00	810.000,00	-	-
-	-	-	-
-	-	-	-
-	-	-	-
270.000,00	270.000,00	-	-
-	-	-	-
-	-	-	-
360.000,00	360.000,00	-	-
-	-	-	-
270.000,00	270.000,00	-	-
270.000,00	270.000,00	-	-
746.300,00	746.300,00	-	-
270.000,00	270.000,00	-	-
-	-	-	-
270.000,00	270.000,00	-	-
270.000,00	270.000,00	-	-
540.000,00	540.000,00	-	-
-	-	-	-
-	-	-	-
-	-	-	-
-	-	-	-
-	-	-	-
10.000,00	10.000,00	-	-
2.430.000,00	2.430.000,00	-	-
810.000,00	483.000,00	327.000,00	-
-	-	-	-
-	-	-	-
144.965,00	-	144.965,00	-
360.000,00	360.000,00	-	-
20.000,00	10.000,00	10.000,00	-
-	-	-	-
270.000,00	270.000,00	-	-
9.833.447,00	9.833.447,00	-	-
52.600,00	52.600,00	-	-
64.000,00	64.000,00	-	-
-	-	-	-
684.380,00	684.380,00	-	-
-	-	-	-

(21-12-20)	(22)	(23=21-22)	(24=11-19)
100.000,00	100.000,00	-	-
595.000,00	595.000,00	-	-
569.000,00	569.000,00	-	-
150.000,00	150.000,00	-	-
810.000,00	810.000,00	-	-
10.872,00	10.872,00	-	-
10.030,00	10.030,00	-	-
47.893,00	47.893,00	-	-
1.696,00	1.696,00	-	-
810.363,00	810.363,00	-	-
305.232,00	305.232,00	-	-
1.539.860,00	1.530.834,00	9.026,00	-
4.262,00	4.262,00	-	-
600.000,00	600.000,00	-	-
116.232,00	116.232,00	-	-
695.690,00	310.090,00	385.600,00	-
60.170,00	10.987,00	49.183,00	-
4.100,00	90,00	4.010,00	-
293.860,00	31.000,00	262.860,00	-
1.260.000,00	1.260.000,00	-	-
77.655,00	45.005,00	32.650,00	-
1.225.382,00	1.225.382,00	-	-
44.000,00	44.000,00	-	-
10.972,00	10.972,00	-	-
184.142,00	918,00	183.224,00	-
405.472,00	380.177,00	25.295,00	-
578.547,00	578.547,00	-	-
632.000,00	632.000,00	-	-
83.986,00	83.986,00	-	-
119.702,00	119.702,00	-	-
-	-	-	-
2.618,00	2.618,00	-	-
451.590,00	451.590,00	-	-
4.433.871,00	4.394.350,00	39.521,00	-
1.033,00	1.033,00	-	-
271.935,00	271.935,00	-	-
135.876,00	135.876,00	-	-
1.687.893,00	985,00	1.686.908,00	-
84.286,00	76.000,00	8.286,00	-
563.369,00	563.369,00	-	-
350.350,00	-	350.350,00	-
39.126,00	33.864,00	5.262,00	-
1.065.686,00	396.386,00	669.300,00	-
1.629.328,00	766.583,00	862.745,00	-
274.960,00	207.939,00	67.021,00	-
1.941.820,00	-	1.941.820,00	-
1.025.589,00	1.025.589,00	-	-
407.482,00	407.482,00	-	-
148.630,00	-	148.630,00	-
1.993.265,00	1.968.254,00	25.011,00	-
35.929,00	35.929,00	-	-
10.000,00	10.000,00	-	-
10.000,00	10.000,00	-	-
10.000,00	10.000,00	-	-
10.000,00	10.000,00	-	-
10.000,00	10.000,00	-	-

(21-12-20)	(22)	(23=21-22)	(24=11-19)
10.000,00	10.000,00	-	-
10.000,00	10.000,00	-	-
12.842,00	12.842,00	-	-
10.000,00	10.000,00	-	-
300.000,00	300.000,00	-	-
10.000,00	10.000,00	-	-
630.000,00	630.000,00	-	-
10.050,00	10.050,00	-	-
10.000,00	10.000,00	-	-
30.000,00	30.000,00	-	-
27.480,00	27.480,00	-	-
10.000,00	10.000,00	-	-
10.000,00	10.000,00	-	-
10.000,00	10.000,00	-	-
12.000,00	12.000,00	-	-
10.000,00	10.000,00	-	-
3.564.921,00	3.564.921,00	-	-
10.959,00	10.959,00	-	-
10.000,00	10.000,00	-	-
17.850,00	17.850,00	-	-
2.160.000,00	2.160.000,00	-	-
11.000,00	11.000,00	-	-
270.000,00	270.000,00	-	-
13.500,00	13.500,00	-	-
10.000,00	10.000,00	-	-
472.485,00	472.485,00	-	-
6.480.000,00	6.480.000,00	-	-
134.196,00	134.196,00	-	-
124.393,00	124.393,00	-	-
270.000,00	270.000,00	-	-
10.000,00	10.000,00	-	-
10.000,00	10.000,00	-	-
976.040,00	976.040,00	-	-
1.097.527,00	1.097.527,00	-	-
290.732,00	290.732,00	-	-
91.179,00	91.179,00	-	-
810.000,00	810.000,00	-	-
270.743,00	270.743,00	-	-
206.829,00	206.829,00	-	-
263.785,00	263.785,00	-	-
7.045,00	7.045,00	-	-
45.109,00	45.109,00	-	-
2.062.524,00	2.062.524,00	-	-
270.863,00	270.863,00	-	-
47.551,00	47.551,00	-	-
23.703,00	23.703,00	-	-
633.479,00	633.479,00	-	-
237.845,00	237.845,00	-	-
258.288,00	258.288,00	-	-
30.263,00	30.263,00	-	-
72.021,00	72.021,00	-	-
18.310,00	18.310,00	-	-
113.145,00	113.145,00	-	-
20.875,00	20.875,00	-	-
48.608,00	48.608,00	-	-

(21-12-20)	(22)	(23=21-22)	(24=11-19)
30.020,00	30.020,00	-	-
352.480,00	10.204,00	342.276,00	-
245.962,00	245.962,00	-	-
146.794,00	146.794,00	-	-
3.990.365,00	3.990.365,00	-	-
150.267,00	150.267,00	-	-
63.772,00	63.772,00	-	-
1.286.477,00	1.286.477,00	-	-
11.309,00	11.309,00	-	-
43.925,00	43.925,00	-	-
26.300,00	26.300,00	-	-
4.161.138,00	4.161.138,00	-	-
984.544,00	984.544,00	-	-
30.174,00	30.174,00	-	-
108,00	108,00	-	-
139.977,00	139.977,00	-	-
302.256,00	302.256,00	-	-
127.221,00	127.221,00	-	-
1.270.000,00	1.270.000,00	-	-
100.000,00	100.000,00	-	-
299.602,00	299.602,00	-	-
95.940,00	95.940,00	-	-
270.000,00	26.545,00	243.455,00	-
35.000,00	35.000,00	-	-
280.928,00	280.928,00	-	-
10.000,00	10.000,00	-	-
86.676,00	86.676,00	-	-
120.816,00	120.816,00	-	-
16.487,00	16.487,00	-	-
794,00	794,00	-	-
16.418,00	16.418,00	-	-
217.414,00	217.414,00	-	-
457,00	457,00	-	-
540.000,00	540.000,00	-	-
1.608.983,00	1.608.983,00	-	-
270.470,00	270.470,00	-	-
293.100,00	293.100,00	-	-
3.676.217,00	3.676.217,00	-	-
45.000,00	45.000,00	-	-
29.280,00	29.280,00	-	-
1.607.141,00	1.607.141,00	-	-
352.598,00	352.598,00	-	-
111.888,00	111.888,00	-	-
70.865,00	70.865,00	-	-
4.491,00	4.491,00	-	-
540.000,00	540.000,00	-	-
50.000,00	50.000,00	-	-
10.306,00	10.306,00	-	-
82.481,00	82.481,00	-	-
6.917,00	6.917,00	-	-
460,00	460,00	-	-
789,00	789,00	-	-
10.002,00	10.002,00	-	-
270.000,00	270.000,00	-	-
1.100.000,00	307.432,00	792.568,00	-



(21-12-20)	(22)	(23=21-22)	(24=11-19)
15.354,00	15.354,00	-	-
270.569,00	270.569,00	-	-
39.893,00	39.893,00	-	-
21.700,00	21.700,00	-	-
3.046.320,00	3.046.320,00	-	-
10.346,00	10.346,00	-	-
72.108,00	72.108,00	-	-
10.000,00	10.000,00	-	-
47.373,00	47.373,00	-	-
59,00	59,00	-	-
10.000,00	10.000,00	-	-
270.464,00	270.464,00	-	-
10.664,00	10.664,00	-	-
-	-	-	-
22.321,00	22.321,00	-	-
1.626.549,00	1.626.549,00	-	-
91.342,00	91.342,00	-	-
164.595,00	164.595,00	-	-
22.171,00	22.171,00	-	-
31.018,00	1.818,00	29.200,00	-
6.030.000,00	6.030.000,00	-	-
270.000,00	270.000,00	-	-
22.500,00	10.000,00	12.500,00	-
-	-	-	-
246.405,00	246.405,00	-	-
236.400,00	236.400,00	-	-
66.877,00	66.877,00	-	-
342.836,00	342.836,00	-	-
328.611,00	328.611,00	-	-
391.612,00	391.612,00	-	-
77.971,00	77.971,00	-	-
145.584,00	145.584,00	-	-
64.092,00	64.092,00	-	-
329.192,00	329.192,00	-	-
256.706,00	256.706,00	-	-
353.878,00	353.878,00	-	-
658.432,00	658.432,00	-	-
702.570,00	702.570,00	-	-
17.709,00	17.709,00	-	-
430.922,00	430.922,00	-	-
187.900,00	187.900,00	-	-
1.600.741,00	1.600.741,00	-	-
570.645,00	570.645,00	-	-
346.949,00	346.949,00	-	-
681.127,00	681.127,00	-	-
90.040,00	90.040,00	-	-
547.854,00	547.854,00	-	-
596.001,00	596.001,00	-	-
307.652,00	307.652,00	-	-
359.084,00	359.084,00	-	-
3.621.956,00	3.265.490,00	356.466,00	-
380.365,00	380.365,00	-	-
655.847,00	655.847,00	-	-
22.960,00	22.960,00	-	-
33.500,00	33.500,00	-	-

(21-12-20)	(22)	(23-21-22)	(24-11-19)
503.626,00	503.626,00	-	-
87.893,00	87.893,00	-	-
35.600,00	35.600,00	-	-
2.089,00	2.089,00	-	-
930.000,00	930.000,00	-	-
289.102,00	289.102,00	-	-
91.645,00	91.645,00	-	-
308.845,00	308.845,00	-	-
702.040,00	702.040,00	-	-
365.873,00	365.873,00	-	-
63.897,00	63.897,00	-	-
121.210,00	121.210,00	-	-
75.000,00	75.000,00	-	-
630.000,00	630.000,00	-	-
298.035,00	298.035,00	-	-
706.936,00	706.936,00	-	-
64.401,00	64.401,00	-	-
182.000,00	182.000,00	-	-
1.257.665,00	307.665,00	950.000,00	-
728.711,00	728.711,00	-	-
92.677,00	92.677,00	-	-
169.362,00	169.362,00	-	-
2.047.636,00	2.047.636,00	-	-
319.506,00	150.729,00	168.777,00	-
72.978,00	72.978,00	-	-
164.529,00	164.529,00	-	-
40.030,00	40.030,00	-	-
36.715,00	36.715,00	-	-
403.845,00	10.000,00	393.845,00	-
91.954,00	90.886,00	1.068,00	-
630.000,00	363.483,00	266.517,00	-
900.000,00	900.000,00	-	-
318.100,00	291.000,00	27.100,00	-
8.331.274,00	8.331.274,00	-	-
451.427,00	-	451.427,00	-
25.275,00	25.275,00	-	-
304.004,00	303.573,00	431,00	-
10.000,00	10.000,00	-	-
5.701.990,00	5.668.697,00	33.293,00	-
104.746,00	96.346,00	8.400,00	-
1.178.500,00	29.164,00	1.149.336,00	-
13.709,00	11.177,00	2.532,00	-
447.300,00	447.300,00	-	-
953.905,00	14.224,00	939.681,00	-
440.392,00	341.054,00	99.338,00	-
249.107,00	249.107,00	-	-
124.484,00	124.484,00	-	-
437.391,00	437.391,00	-	-
809.000,00	664.440,00	144.560,00	-
39.276,00	39.276,00	-	-
114.357,00	114.357,00	-	-
134.234,00	134.234,00	-	-
4.731.314,00	4.631.603,00	99.711,00	-
12.775,00	12.775,00	-	-
44.000,00	44.000,00	-	-

(21-12-20)	(22)	(23-21-22)	(24-11-19)
64.805,00	64.805,00	-	-
10.000,00	10.000,00	-	-
80.000,00	80.000,00	-	-
11.000,00	11.000,00	-	-
1.188.556,00	161.461,00	1.027.095,00	-
339.040,00	339.040,00	-	-
1.800.000,00	1.800.000,00	-	-
720.000,00	720.000,00	-	-
192.820,00	191.000,00	1.820,00	-
342.409,00	261.159,00	81.250,00	-
158.401,00	158.401,00	-	-
630.526,00	630.526,00	-	-
22.000,00	22.000,00	-	-
954.045,00	684.045,00	270.000,00	-
2.814.000,00	2.235.000,00	579.000,00	-
241.000,00	100.000,00	141.000,00	-
-	-	-	-
-	-	-	-
50.000,00	50.000,00	-	-
270.000,00	270.000,00	-	-
561.700,00	561.700,00	-	-
395.800,00	395.800,00	-	-
810.000,00	620.000,00	190.000,00	-
135.000,00	135.000,00	-	-
50.000,00	50.000,00	-	-
270.000,00	270.000,00	-	-
50.000,00	50.000,00	-	-
270.000,00	270.000,00	-	-
5.458.200,00	4.652.000,00	806.200,00	-
18.528,00	18.528,00	-	-
30.500,00	30.500,00	-	-
50.000,00	50.000,00	-	-
100.500,00	100.500,00	-	-
1.536,00	-	1.536,00	-
123.574,00	123.574,00	-	-
25.000,00	25.000,00	-	-
115.000,00	115.000,00	-	-
1.390.000,00	1.390.000,00	-	-
100.000,00	100.000,00	-	-
100.000,00	100.000,00	-	-
100.000,00	100.000,00	-	-
100.782,00	100.782,00	-	-
100.000,00	100.000,00	-	-
75.087,00	75.087,00	-	-
68.912,00	68.912,00	-	-
100.000,00	100.000,00	-	-
50.000,00	50.000,00	-	-
100.000,00	100.000,00	-	-
280.000,00	280.000,00	-	-
-	-	-	-
114.200,00	114.200,00	-	-
540.000,00	540.000,00	-	-
607.753,00	50.000,00	557.753,00	-
270.000,00	100.000,00	170.000,00	-
100.000,00	100.000,00	-	-

(21-12-20)	(22)	(23-21-22)	(24-11-19)
50,000.00	50,000.00	-	-
50,000.00	50,000.00	-	-
205,000.00	205,000.00	-	-
11,000.00	11,000.00	-	-
1,572.00	1,572.00	-	-
50,000.00	50,000.00	-	-
74,700.00	74,700.00	-	-
50,118.00	50,000.00	118.00	-
106,590.00	106,590.00	-	-
106,076.00	102,003.00	4,073.00	-
-	-	-	-
50,110.00	50,110.00	-	-
31,012.00	31,012.00	-	-
2,155,780.00	2,155,780.00	-	-
2,042,353.00	1,890,000.00	152,353.00	-
1,770,000.00	1,770,000.00	-	-
96,936.00	96,936.00	-	-
92,154.00	92,154.00	-	-
343,397.00	343,397.00	-	-
892,325.00	892,325.00	-	-
265,243.00	265,243.00	-	-
51,297.00	51,297.00	-	-
136,000.00	136,000.00	-	-
260,055.00	260,055.00	-	-
85,823.00	85,823.00	-	-
55,496.00	55,496.00	-	-
540,900.00	540,900.00	-	-
102,021.00	102,021.00	-	-
96,665.00	96,665.00	-	-
75,959.00	75,959.00	-	-
83,571.00	83,571.00	-	-
75,500.00	75,500.00	-	-
32,545.00	32,545.00	-	-
270,194.00	270,194.00	-	-
60,175.00	60,175.00	-	-
69,206.00	69,206.00	-	-
64,978.00	64,978.00	-	-
60,000.00	60,000.00	-	-
50,020.00	50,020.00	-	-
308,908.00	308,908.00	-	-
277,737.00	277,737.00	-	-
204,333.00	204,333.00	-	-
72,990.00	72,990.00	-	-
51,103.00	51,103.00	-	-
132,005.00	132,005.00	-	-
411,919.00	411,919.00	-	-
461,512.00	461,512.00	-	-
96,850.00	96,850.00	-	-
945,338.00	945,338.00	-	-
62,201.00	62,201.00	-	-
56,121.00	56,121.00	-	-
172,701.00	172,701.00	-	-
421,575.00	421,575.00	-	-
76,486.00	76,486.00	-	-
96,532.00	96,532.00	-	-

(21-12-20)	(22)	(23-21-22)	(24-11-19)
55.640,00	55.640,00	-	-
101.681,00	101.681,00	-	-
594.761,00	594.761,00	-	-
50.050,00	50.050,00	-	-
52.770,00	52.770,00	-	-
84.767,00	84.767,00	-	-
53.092,00	53.092,00	-	-
52.306,00	52.306,00	-	-
185.672,00	185.672,00	-	-
61.726,00	61.726,00	-	-
381.570,00	381.570,00	-	-
69.151,00	69.151,00	-	-
40.507,00	40.507,00	-	-
127.927,00	127.927,00	-	-
201.138,00	201.138,00	-	-
97.850,00	97.850,00	-	-
78.000,00	78.000,00	-	-
88.285,00	88.285,00	-	-
50.731,00	50.731,00	-	-
60.946,00	60.946,00	-	-
50.327,00	50.327,00	-	-
107.649,00	107.649,00	-	-
88.770,00	88.770,00	-	-
270.000,00	270.000,00	-	-
271.117,00	271.117,00	-	-
831.404,00	831.404,00	-	-
9.709,00	9.709,00	-	-
28.200,00	28.200,00	-	-
57.863,00	57.863,00	-	-
10.000,00	10.000,00	-	-
50.605,00	50.605,00	-	-
89.100,00	89.100,00	-	-
893.911,00	893.911,00	-	-
12.321,00	12.321,00	-	-
172.772,00	172.772,00	-	-
54.370,00	54.370,00	-	-
20.000,00	20.000,00	-	-
50.963,00	50.963,00	-	-
67.208,00	67.208,00	-	-
4.430,00	4.430,00	-	-
33.215,00	33.215,00	-	-
136.682,00	136.682,00	-	-
22.236,00	22.236,00	-	-
275.855,00	275.855,00	-	-
35.299,00	35.299,00	-	-
647.350,00	647.350,00	-	-
45.951,00	45.951,00	-	-
360.902,00	360.902,00	-	-
994.367,00	994.367,00	-	-
135.481,00	135.481,00	-	-
103.000,00	103.000,00	-	-
798.142,00	798.142,00	-	-
236.103,00	236.103,00	-	-
149.950,00	149.950,00	-	-
327.194,00	327.194,00	-	-

(21-12-20)	(22)	(23=21-22)	(24=11-19)
198.972,00	198.972,00	-	-
410.780,00	410.780,00	-	-
236.851,00	236.851,00	-	-
71.697,00	71.697,00	-	-
577.800,00	577.800,00	-	-
263.003,00	263.003,00	-	-
10.800.080,00	10.800.080,00	-	-
236.806,00	236.806,00	-	-
897.629,00	897.629,00	-	-
880.804,00	880.804,00	-	-
41.770,00	41.770,00	-	-
131.766,00	131.766,00	-	-
314,00	314,00	-	-
2.120.000,00	2.120.000,00	-	-
146.427,00	146.427,00	-	-
231.375,00	231.375,00	-	-
72.757,00	72.757,00	-	-
119.947,00	119.947,00	-	-
140.681,00	140.681,00	-	-
810.860,00	810.860,00	-	-
19.336,00	19.336,00	-	-
649.641,00	649.641,00	-	-
290.346,00	290.346,00	-	-
360.072,00	360.072,00	-	-
491.524,00	491.524,00	-	-
271.259,00	271.259,00	-	-
71.600,00	71.600,00	-	-
333.861,00	333.861,00	-	-
630.000,00	630.000,00	-	-
390.878,00	390.878,00	-	-
313.738,00	313.738,00	-	-
124.524,00	124.524,00	-	-
270.000,00	270.000,00	-	-
630.272,00	630.272,00	-	-
485.628,00	485.628,00	-	-
10.805,00	10.805,00	-	-
236.500,00	236.500,00	-	-
94.748,00	94.748,00	-	-
10.128,00	10.128,00	-	-
231.525,00	231.525,00	-	-
254.003,00	254.003,00	-	-
349.176,00	349.176,00	-	-
10.080,00	10.080,00	-	-
329.000,00	329.000,00	-	-
40.000,00	40.000,00	-	-
630.000,00	-	630.000,00	-
270.000,00	270.000,00	-	-
190.000,00	190.000,00	-	-
810.000,00	810.000,00	-	-
-	-	-	-
-	-	-	-
-	-	-	-
141.275,00	141.275,00	-	-
10.000,00	10.000,00	-	-
-	-	-	-

(21=12-20)	(22)	(23=21-22)	(24=11-19)
-	-	-	-
2.700.000,00	2.700.000,00	-	-
2.900,00	-	2.900,00	-
540.000,00	-	540.000,00	-
-	-	-	-
270.000,00	270.000,00	-	-
-	-	-	-
-	-	-	-
5.800,00	5.800,00	-	-
270.000,00	10.000,00	260.000,00	-
140.000,00	140.000,00	-	-
270.000,00	270.000,00	-	-
65.769,00	65.769,00	-	-
782.868,00	782.868,00	-	-
48.867,00	48.867,00	-	-
2.165.428,00	2.165.428,00	-	-
31.210,00	31.210,00	-	-
51.323,00	51.323,00	-	-
401.554,00	401.554,00	-	-
750.081,00	750.081,00	-	-
-	-	-	-
5.391.828,00	5.391.828,00	-	-
638.095,00	638.095,00	-	-
1.052.420,00	1.052.420,00	-	-
4.651.089,00	4.651.089,00	-	-
32.826,00	32.826,00	-	-
24.500,00	24.500,00	-	-
1.092.617,00	1.092.617,00	-	-
172.729,00	172.729,00	-	-
297.000,00	16.500,00	280.500,00	-
581.119,00	581.119,00	-	-
2.133.379,00	2.133.379,00	-	-
1.070.080,00	1.070.080,00	-	-
207.759,00	157.019,00	50.740,00	-
20.000,00	20.000,00	-	-
90.145,00	10.299,00	79.846,00	-
824.323,00	824.323,00	-	-
270.142,00	270.142,00	-	-
48.130,00	48.130,00	-	-
556.650,00	556.650,00	-	-
930.000,00	930.000,00	-	-
13.674,00	13.674,00	-	-
-	-	-	-
44.600,00	44.600,00	-	-
53.201,00	53.201,00	-	-
13.000,00	13.000,00	-	-
32,00	32,00	-	-
331.960,00	331.960,00	-	-
272.289,00	272.289,00	-	-
34.600,00	25.000,00	9.600,00	-
10.000,00	10.000,00	-	-
270.000,00	270.000,00	-	-
20.000,00	20.000,00	-	-
320.323,00	320.323,00	-	-
124.000,00	124.000,00	-	-

(21-12-20)	(22)	(23=21-22)	(24=11-19)
567,834.00	297,834.00	270,000.00	-
1,111,000.00	763,150.00	347,850.00	-
20,726.00	20,726.00	-	-
57,750.00	57,750.00	-	-
900,000.00	900,000.00	-	-
-	-	-	-
-	-	-	-
305,000.00	305,000.00	-	-
26,714.00	26,714.00	-	-
10,000.00	10,000.00	-	-
41,139.00	40,089.00	1,050.00	-
912,000.00	912,000.00	-	-
46,500.00	46,500.00	-	-
12,900.00	12,900.00	-	-
10,000.00	10,000.00	-	-
522.00	522.00	-	-
20,410.00	20,410.00	-	-
10,613.00	10,613.00	-	-
100,000.00	49,814.00	50,186.00	-
10,000.00	10,000.00	-	-
90,098.00	90,098.00	-	-
321.00	321.00	-	-
114.00	114.00	-	-
185.00	185.00	-	-
10,924.00	10,924.00	-	-
30,000.00	30,000.00	-	-
872.00	872.00	-	-
63,919.00	63,919.00	0.00	-
1,641,590.00	1,641,590.00	-	-
300,008.00	300,008.00	-	-
10,674.00	10,674.00	-	-
540,950.00	540,950.00	-	-
280,000.00	280,000.00	-	-
1,405,685.00	1,405,685.00	-	-
360,325.00	360,325.00	-	-
98,000.00	80,000.00	18,000.00	-
294,403.00	4,403.00	290,000.00	-
-	-	-	-
20,000.00	20,000.00	-	-
266.00	266.00	-	-
185.00	185.00	-	-
560,119.00	560,119.00	-	-
72,305.00	72,305.00	-	-
11,100.00	11,100.00	-	-
270,000.00	270,000.00	-	-
15,027.00	15,027.00	-	-
279,618.00	279,618.00	-	-
19,361.00	19,361.00	-	-
26,650.00	26,650.00	-	-
15,346.00	15,346.00	-	-
120,039.00	120,039.00	-	-
540,450.00	540,450.00	-	-
44,700.00	10,000.00	34,700.00	-
29,411.00	29,411.00	-	-
230,000.00	230,000.00	-	-



(21-12-20)	(22)	(23=21-22)	(24=11-19)
10.580,00	10.580,00	-	-
124,00	124,00	-	-
613.500,00	613.500,00	-	-
16.458,00	16.458,00	-	-
9.673,00	9.673,00	-	-
100.000,00	100.000,00	-	-
11.617.908,00	10.030.208,00	1.587.700,00	-
9.000,00	6.000,00	3.000,00	-
6.850,00	6.850,00	-	-
206.888,00	206.888,00	-	-
37,00	37,00	-	-
1.620.341,00	1.620.341,00	-	-
270.000,00	270.000,00	-	-
690.000,00	690.000,00	-	-
90.144,00	90.144,00	-	-
147.491,00	147.491,00	-	-
-	-	-	-
374.064,00	374.064,00	-	-
30.513,00	30.513,00	-	-
569.000,00	95.121,00	473.879,00	-
<b>1.626.558.783,00</b>	<b>1.584.592.601,00</b>	<b>41.966.182,00</b>	-

**KABUPATEN CILACAP  
DAFTAR MUTASI PIUTANG  
TAHUN ANGGARAN 2021**

NO	NO.REK	REKENING	SKPD	SALDO AWAL (1 JAN 2021)			DENDA BERJALAN SALDO AWAL	KOREKSI	MUTASI 1-1-2021 sd 31-12-2021		PENGURANGAN
				BRUTO	PENYISIHAN	NETTO			PENAMBAHAN		
									REKLAS		
1	2	3	4	5	6	7	8	9	10	11	
A	1.1.3	<b>PIUTANG PAJAK DAERAH</b>		<b>17.793.532.251,64</b>	<b>8.510.946.469,04</b>	<b>9.282.585.782,60</b>	-	-	<b>222.484.600.082,00</b>	<b>221.377.129.117,00</b>	
1	1.1.3.06	Piutang Pajak Hotel	BPPKAD	515.914.811,00	55.166.558,62	460.748.252,38			4.233.842.220,00	4.592.531.798,00	
2	1.1.3.07	Piutang Pajak Restoran	BPPKAD	1.709.054.088,80	174.074.733,55	1.534.979.355,25			4.679.240.536,00	4.425.589.245,00	
3	1.1.3.08	Piutang Pajak Hiburan	BPPKAD	59.776.826,50	10.487.708,65	49.289.117,85			573.390.156,00	555.517.656,00	
4	1.1.3.09	Piutang Pajak Reklame	BPPKAD	596.483.997,64	200.943.750,72	395.540.246,92			2.479.280.800,00	2.308.356.515,00	
5	1.1.3.10	Piutang Penerangan Jalan	BPPKAD	123.318.130,36	616.590,65	122.701.539,71			77.590.876.770,00	77.590.896.337,00	
6	1.1.3.11	Piutang Pajak Parkir	BPPKAD	57.193.175,00	7.677.930,96	49.515.244,04			427.980.000,00	433.229.600,00	
7	1.1.3.12	Piutang Pajak Air Tanah	BPPKAD	167.842.286,80	41.015.104,88	126.827.181,92			644.924.034,00	648.952.860,00	
8	1.1.3.13	Piutang Pajak Sarang Burung Walet	BPPKAD	-	-	-			2.851.313,00	2.851.313,00	
9	1.1.3.14	Piutang Pajak Mineral Bukan Logam dan	BPPKAD	82.538.804,80	2.713.774,18	79.825.030,62			23.243.598.041,00	23.174.205.941,00	
10	1.1.3.15	Piutang Pajak Bumi dan Bangunan (PBB)	BPPKAD	14.362.311.257,34	7.899.151.443,43	6.463.159.813,91			86.711.505.373,00	85.747.887.013,00	
11	1.1.3.16	Piutang BPHTB	BPPKAD	119.098.873,40	119.098.873,40	-			21.897.110.839,00	21.897.110.839,00	
B	1.1.4	<b>PIUTANG RETRIBUSI DAERAH</b>		<b>734.333.170,00</b>	<b>732.675.670,00</b>	<b>1.657.500,00</b>	-	-	<b>636.116.290,00</b>	<b>635.688.790,00</b>	
12	1.1.4.02.01	Piutang Retribusi Pemakaian Kekayaan Daerah	BPPKAD	11.700.000,00	10.042.500,00	1.657.500,00			636.116.290,00	635.688.790,00	
13	1.1.4.01.05	Piutang Retribusi Pelayanan Pasar	DPKUKM	695.958.170,00	695.958.170,00	-			-	-	
14	1.1.3.01.13	Piutang Retribusi Pengendalian Menara	Diskominfo	26.675.000,00	26.675.000,00	-			-	-	
C	1.1.6	<b>PIUTANG LAIN-LAIN PAD YANG SAH</b>		<b>43.522.355.112,00</b>	<b>10.115.966.910,00</b>	<b>33.406.388.202,00</b>	-	-	<b>411.160.055.784,00</b>	<b>399.232.920.373,00</b>	
		<b>PIUTANG PENDAPATAN DENDA PAJAK</b>		-	-	-			<b>551.433.349,00</b>	<b>821.349.863,00</b>	
		Piutang Pendapatan Denda Pajak Hotel	BPPKAD	-	-	-	-	-	28.314.505,00	28.589.913,00	
		Piutang Pendapatan Denda Pajak Restoran	BPPKAD	209.203.754,00	18.250.362,20	349.379.574,80			46.086.669,00	21.782.077,00	
		Piutang Pendapatan Denda Pajak Hiburan	BPPKAD	5.066.780,00	7.507.339,50	5.066.780,00			2.440.275,00	2.364.965,00	
		Piutang Pendapatan Denda Pajak Reklame	BPPKAD	38.357.081,00	22.174.976,70	116.196.311,76			18.702.258,00	10.953.297,00	
		Piutang Pendapatan Denda Pajak Penerangan	BPPKAD	23.762.088,00	32.922.994,64	18.809.379,36			26.508.982,00	26.509.037,00	
		Piutang Pendapatan Denda Pajak Parkir	BPPKAD	6.493.688,00	5.001.240,00	9.708.925,00			1.186.438,00	4.502.712,00	
		Piutang Pendapatan Denda Pajak Air Tanah	BPPKAD	12.050.895,00	4.323.820,20	27.333.283,80			8.037.837,00	9.734.185,00	
		Piutang Pendapatan Denda Pajak Sarang	BPPKAD	-	-	-			19.938,00	19.938,00	
		Piutang Pendapatan Denda Pajak Mineral	BPPKAD	6.067.568,00	9.941.839,80	14.478.404,80			41.466.744,00	38.076.392,00	
		Piutang Pendapatan Denda Pajak Bumi dan Bangunan Perdesaan dan Perkotaan (PBBP2)	BPPKAD	720.008.514,00	-	-			378.669.703,00	678.848.347,00	
		Piutang Pendapatan Denda BPHTB	BPPKAD	-	-	-			-	-	
		<b>PIUTANG PENDAPATAN DENDA RETRIBUSI</b>		-	-	-			<b>381.288,00</b>	<b>347.088,00</b>	
		Piutang Pendapatan Denda Retribusi	BPPKAD	-	-	-			381.288,00	347.088,00	
		<b>PIUTANG PENDAPATAN BLUD</b>		<b>43.522.355.112,00</b>	<b>10.115.966.910,00</b>	<b>33.406.388.202,00</b>	-	-	<b>410.608.241.147,00</b>	<b>398.411.223.422,00</b>	
		- RSUD Cilacap	RSUD CLP	31.617.316.617,00	9.420.921.752,00	22.196.394.865,00			231.060.024.203,00	213.615.241.326,00	
		- RSUD Majenang	RSUD MJG	10.379.503.437,00	695.045.158,00	9.684.458.279,00			85.142.846.400,00	90.335.858.359,00	
		- Puskesmas Adipala I	Puskesmas	89.775.225,00	89.775.225,00	-			2.963.109.850,00	3.012.205.300,00	
		- Puskesmas Adipala II	Puskesmas	10.325.700,00	10.325.700,00	-			1.317.869.401,00	1.319.614.501,00	
		- Puskesmas Bantarsari	Puskesmas Bantarsari	61.277.100,00	61.277.100,00	-			3.376.145.123,00	3.357.851.423,00	
		- Puskesmas Binangun	Puskesmas Binangun	50.595.000,00	50.595.000,00	-			3.487.038.733,00	3.490.078.733,00	

NO	NO.REK	REKENING	SKPD	SALDO AWAL (1 JAN 2021)			DENDA BERJALAN SALDO AWAL	KOREKSI	MUTASI 1-12-2021		
				BRUTO	PENYISIHAN	NETTO			REKLAS	PENAMBAHAN	
										9	10
1	2	3	4	5	6	7	8	9	10	11	
	- Puskesmas Cilacap Selatan I	Puskesmas Cilacap Selatan I	300.000,00		300.000,00				1.474.447.845,00	1.474.747.845,00	
	- Puskesmas Cilacap Selatan II	Puskesmas Cilacap Selatan II	1.465.000,00		1.465.000,00				1.332.591.943,00	1.332.486.943,00	
	- Puskesmas Cilacap Tengah I	Puskesmas Cilacap Tengah I	5.465.000,00		5.465.000,00				1.349.737.858,00	1.350.957.858,00	
	- Puskesmas Cilacap Tengah II	Puskesmas Cilacap Tengah II	2.435.000,00		2.435.000,00		194.100,00		1.337.207.129,00	1.337.481.229,00	
	- Puskesmas Cilacap Utara I	Puskesmas Cilacap Utara I	9.839.200,00		9.839.200,00				1.592.857.945,00	1.595.817.145,00	
	- Puskesmas Cilacap Utara II	Puskesmas Cilacap Utara II	7.745.000,00		7.745.000,00				939.377.068,00	945.677.068,00	
	- Puskesmas Cimanggung I	Puskesmas Cimanggung I	28.533.250,00		28.533.250,00				2.763.426.180,00	2.752.913.430,00	
	- Puskesmas Cimanggung II	Puskesmas Cimanggung II	34.386.850,00		34.386.850,00				2.254.859.884,00	2.270.690.434,00	
	- Puskesmas Cipari	Puskesmas Cipari	82.335.000,00		82.335.000,00				3.901.073.916,00	3.931.773.916,00	
	- Puskesmas Dayeuhluhur I	Puskesmas Dayeuhluhur I	103.133.775,00		103.133.775,00				2.417.306.679,00	2.451.195.154,00	
	- Puskesmas Dayeuhluhur II	Puskesmas Dayeuhluhur II	22.234.000,00		22.234.000,00				1.375.660.060,00	1.365.404.810,00	
	- Puskesmas Gandrungmangu I	Puskesmas Gandrungmangu I	89.050.000,00		89.050.000,00				3.371.601.394,00	3.402.131.394,00	
	- Puskesmas Gandrungmangu II	Puskesmas Gandrungmangu II	5.955.000,00		5.955.000,00		- 127.900,00		1.740.527.912,00	1.739.790.012,00	
	- Puskesmas Jeruklegi I	Puskesmas Jeruklegi I	50.162.325,00		50.162.325,00				2.480.743.236,00	2.466.781.986,00	
	- Puskesmas Jeruklegi II	Puskesmas Jeruklegi II	31.581.700,00		31.581.700,00				1.552.243.578,00	1.556.313.353,00	
	- Puskesmas Kampung Laut	Puskesmas Kampung Laut	27.694.975,00		27.694.975,00				821.625.266,00	823.612.991,00	
	- Puskesmas Karangpucung I	Puskesmas Karangpucung I	52.050.000,00		52.050.000,00				2.487.392.584,00	2.496.162.584,00	
	- Puskesmas Karangpucung II	Puskesmas Karangpucung II	32.043.600,00		32.043.600,00				1.436.462.795,00	1.454.720.145,00	
	- Puskesmas Kawunganten	Puskesmas Kawunganten	130.790.545,00		130.790.545,00		- 1.710.520,00		4.378.817.740,00	4.348.496.870,00	
	- Puskesmas Kedungreja	Puskesmas Kedungreja	40.265.885,00		40.265.885,00		100.000,00		4.321.199.690,00	4.266.748.700,00	
	- Puskesmas Kesugihan I	Puskesmas Kesugihan I	24.895.000,00		24.895.000,00		- 620.000,00		2.812.501.201,00	2.806.636.201,00	
	- Puskesmas Kesugihan II	Puskesmas Kesugihan II	6.269.353,00		6.269.353,00				2.101.705.209,00	2.100.162.787,00	
	- Puskesmas Kroya I	Puskesmas Kroya I	123.141.450,00		123.141.450,00				4.351.318.955,00	4.400.737.055,00	
	- Puskesmas Kroya II	Puskesmas Kroya II	7.489.575,00		7.489.575,00				2.293.749.909,00	2.293.125.634,00	

NO	NO.REK	REKENING	SKPD	SALDO AWAL (1 JAN 2021)			DENDA BERJALAN SALDO AWAL	KOREKSI	MUTASI 1-1-2021 sd 31-12-2021		
				BRUTO	PENYISIHAN	NETTO			REKLAS	PENAMBAHAN	
										9	10
1	2	3	4	5	6	7	8	9	10	11	
	- Puskesmas Majenang II	Puskesmas Majenang II	15.430.000,00		15.430.000,00				2.653.596.387,00	2.660.031.387,00	
	- Puskesmas Majenang I	Puskesmas Majenang I	39.290.000,00		39.290.000,00				3.797.373.080,00	3.800.958.080,00	
	- Puskesmas Maos	Puskesmas Maos	30.015.375,00		30.015.375,00				2.311.681.241,00	2.291.489.341,00	
	- Puskesmas Nusawungu I	Puskesmas Nusawungu I	12.153.600,00		12.153.600,00				2.459.577.820,00	2.460.723.545,00	
	- Puskesmas Nusawungu II	Puskesmas Nusawungu II	19.413.975,00		19.413.975,00				2.371.602.855,00	2.358.470.255,00	
	- Puskesmas Patimuan	Puskesmas Patimuan	65.327.000,00		65.327.000,00		533.400,00		2.640.588.175,00	2.670.277.575,00	
	- Puskesmas Sampang	Puskesmas Sampang	80.282.650,00		80.282.650,00		600.000,00		2.355.029.123,00	2.388.502.223,00	
	- Puskesmas Sidareja	Puskesmas Sidareja	85.082.000,00		85.082.000,00				5.135.945.050,00	5.053.440.050,00	
	- Puskesmas Wanareja I	Puskesmas Wanareja I	40.401.750,00		40.401.750,00				3.169.258.155,00	3.162.199.905,00	
	- Puskesmas Wanareja II	Puskesmas Wanareja II	6.904.200,00		6.904.200,00		2.900,00		1.478.119.575,00	1.479.715.875,00	
D	1.1.7	PIUTANG TRANSFER PEMERINTAH PUSAT	19.054.946.968,00		19.054.946.968,00				53.554.502.267,00	72.609.449.235,00	
E	1.1.8	PIUTANG TRANSFER ANTAR DAERAH	24.535.479.696,00	-	24.535.479.696,00				244.363.051.258,00	265.783.467.677,00	
F	1.1.9	PIUTANG LAINNYA	108.533.330,00	-	108.533.330,00				-	54.000.000,00	
		<b>TOTAL</b>	#####	19.359.589.049,04	86.389.591.478,60	1.023.144.559,00	-	0,00	932.198.325.681,00	959.692.655.192,00	
		Penyisihan Tidak Dijurnal		583.597.110,00							
		Total Penyisihan		26.993.710.440,24							

NO	NO.REK	REKENING	SKPD	SALDO AKHIR (31 DES 2021)				
				BRUTO		PENYISIHAN		NETTO
				12	13	14		
1		2	3					
A	1.1.3	<b>PIUTANG PAJAK DAERAH</b>		<b>14.374.249.282,88</b>	<b>6.170.619.253,36</b>	<b>8.203.630.029,52</b>		
1	1.1.3.06	Piutang Pajak Hotel	BPPKAD	50.575.435,00	9.309.429,67	41.266.005,33		
2	1.1.3.07	Piutang Pajak Restoran	BPPKAD	1.613.325.805,00	156.973.004,21	1.456.352.800,79		
3	1.1.3.08	Piutang Pajak Hiburan	BPPKAD	65.816.450,00	14.794.462,50	51.021.987,50		
4	1.1.3.09	Piutang Pajak Reklame	BPPKAD	651.211.970,88	230.134.280,78	421.077.690,10		
5	1.1.3.10	Piutang Penerangan Jalan	BPPKAD	104.489.184,00	10.448.918,40	94.040.265,60		
6	1.1.3.11	Piutang Pajak Parkir	BPPKAD	42.234.650,00	8.097.170,00	34.137.480,00		
7	1.1.3.12	Piutang Pajak Air Tanah	BPPKAD	136.480.177,00	36.246.878,48	100.233.298,52		
8	1.1.3.13	Piutang Pajak Sarang Burung Walet	BPPKAD	-	-	-		
9	1.1.3.14	Piutang Pajak Mineral Bukan Logam dan	BPPKAD	137.452.500,00	10.554.938,00	126.897.562,00		
10	1.1.3.15	Piutang Pajak Bumi dan Bangunan (PBB)	BPPKAD	11.481.048.593,00	5.602.445.653,32	5.878.602.939,68		
11	1.1.3.16	Piutang BPHTB	BPPKAD	91.614.518,00	91.614.518,00	-		
B	1.1.4	<b>PIUTANG RETRIBUSI DAERAH</b>		<b>732.060.670,00</b>	<b>731.635.307,50</b>	<b>425.362,50</b>		
12	1.1.4.02.01	Piutang Retribusi Pemakaian Kekayaan Daerah	BPPKAD	9.427.500,00	9.002.137,50	425.362,50		
13	1.1.4.01.05	Piutang Retribusi Pelayanan Pasar	DPKUKM	695.958.170,00	695.958.170,00	-		
14	1.1.3.01.13	Piutang Retribusi Pengendalian Menara	Diskominfo	26.675.000,00	26.675.000,00	-		
C	1.1.6	<b>PIUTANG LAIN-LAIN PAD YANG SAH</b>		<b>60.066.849.290,20</b>	<b>17.306.120.903,89</b>	<b>42.760.728.386,31</b>		
		<b>PIUTANG PENDAPATAN DENDA PAJAK</b>		<b>5.264.328.634,20</b>	<b>2.887.593.263,10</b>	<b>2.376.735.371,10</b>		
		Piutang Pendapatan Denda Pajak Hotel	BPPKAD	12.647.343,00	4.437.203,27	8.210.139,73		
		Piutang Pendapatan Denda Pajak Restoran	BPPKAD	601.138.283,00	75.095.158,23	526.043.124,77		
		Piutang Pendapatan Denda Pajak Hiburan	BPPKAD	24.482.306,00	7.208.788,05	17.273.517,95		
		Piutang Pendapatan Denda Pajak Reklame	BPPKAD	184.477.330,46	80.052.701,26	104.424.629,20		
		Piutang Pendapatan Denda Pajak Penerangan	BPPKAD	75.494.407,00	7.549.440,70	67.944.966,30		
		Piutang Pendapatan Denda Pajak Parkir	BPPKAD	17.887.579,00	3.962.843,75	13.924.735,25		
		Piutang Pendapatan Denda Pajak Air Tanah	BPPKAD	42.011.651,00	17.374.019,71	24.637.631,29		
		Piutang Pendapatan Denda Pajak Sarang	BPPKAD	-	-	-		
		Piutang Pendapatan Denda Pajak Mineral	BPPKAD	13.994.485,00	2.251.485,78	11.742.999,22		
		Piutang Pendapatan Denda Pajak Bumi dan Bangunan Perdesaan dan Perkotaan (PBBP2)	BPPKAD	4.264.710.894,34	2.662.177.266,95	1.602.533.627,39		
		Piutang Pendapatan Denda BPHTB	BPPKAD	27.484.355,40	27.484.355,40	-		
		<b>PIUTANG PENDAPATAN DENDA RETRIBUSI</b>		<b>2.734.200,00</b>	<b>2.700.171,00</b>	<b>34.029,00</b>		
		Piutang Pendapatan Denda Retribusi	BPPKAD	2.734.200,00	2.700.171,00	34.029,00		
		<b>PIUTANG PENDAPATAN BLUD</b>		<b>54.799.786.456,00</b>	<b>14.415.827.469,79</b>	<b>40.383.958.986,21</b>		
		- RSUD Cilacap	RSUD CLP	48.188.042.233,00	14.098.308.528,00	34.089.733.705,00		
		- RSUD Majenang	RSUD MUG	5.143.630.378,00	268.033.072,00	4.875.597.306,00		
		- Puskesmas Adipala I	Puskesmas	40.679.775,00	203.398,88	40.476.376,12		
		- Puskesmas Adipala II	Puskesmas	8.152.200,00	105.361,00	8.046.839,00		
		- Puskesmas Bantarsari	Puskesmas Bantarsari	79.565.000,00	5.834.875,00	73.730.125,00		
		- Puskesmas Binangun	Puskesmas Binangun	47.555.000,00	2.084.575,00	45.470.425,00		

NO	NO.REK	REKENING	SKPD	SALDO AKHIR (31 DES 2021)		
				BRUTO	PENYISIHAN	NETTO
				12	13	14
1		2	3			
		- Puskesmas Cilacap Selatan I	Puskesmas Cilacap Selatan I	-	-	-
		- Puskesmas Cilacap Selatan II	Puskesmas Cilacap Selatan II	1.570.000,00	7.850,00	1.562.150,00
		- Puskesmas Cilacap Tengah I	Puskesmas Cilacap Tengah I	4.245.000,00	226.900,00	4.018.100,00
		- Puskesmas Cilacap Tengah II	Puskesmas Cilacap Tengah II	2.355.000,00	143.825,00	2.211.175,00
		- Puskesmas Cilacap Utara I	Puskesmas Cilacap Utara I	6.880.000,00	34.400,00	6.845.600,00
		- Puskesmas Cilacap Utara II	Puskesmas Cilacap Utara II	1.445.000,00	7.225,00	1.437.775,00
		- Puskesmas Cimanggu I	Puskesmas Cimanggu I	39.046.000,00	2.177.535,63	36.868.464,37
		- Puskesmas Cimanggu II	Puskesmas Cimanggu II	18.556.300,00	92.781,50	18.463.518,50
		- Puskesmas Cipari	Puskesmas Cipari	51.635.000,00	491.875,00	51.143.125,00
		- Puskesmas Dayeuhluhur I	Puskesmas Dayeuhluhur I	69.245.300,00	932.226,50	68.313.073,50
		- Puskesmas Dayeuhluhur II	Puskesmas Dayeuhluhur II	32.489.250,00	162.446,25	32.326.803,75
		- Puskesmas Gandrungmangu I	Puskesmas Gandrungmangu I	58.520.000,00	387.600,00	58.132.400,00
		- Puskesmas Gandrungmangu II	Puskesmas Gandrungmangu II	6.565.000,00	32.825,00	6.532.175,00
		- Puskesmas Jeruklegi I	Puskesmas Jeruklegi I	74.123.575,00	4.374.843,75	69.748.731,25
		- Puskesmas Jeruklegi II	Puskesmas Jeruklegi II	27.511.925,00	1.599.614,38	25.912.310,62
		- Puskesmas Karpung Laut	Puskesmas Karpung Laut	25.707.250,00	1.385.600,00	24.321.650,00
		- Puskesmas Karangpucung I	Puskesmas Karangpucung I	43.280.000,00	216.400,00	43.063.600,00
		- Puskesmas Karangpucung II	Puskesmas Karangpucung II	13.786.250,00	904.679,50	12.881.570,50
		- Puskesmas Kawunganten	Puskesmas Kawunganten	159.400.895,00	7.936.344,25	151.464.550,75
		- Puskesmas Kedungreja	Puskesmas Kedungreja	94.816.875,00	5.409.358,13	89.407.516,87
		- Puskesmas Kesugihan I	Puskesmas Kesugihan I	30.140.000,00	1.229.425,00	28.910.575,00
		- Puskesmas Kesugihan II	Puskesmas Kesugihan II	7.811.775,00	242.002,63	7.569.772,37
		- Puskesmas Kroya I	Puskesmas Kroya I	73.723.350,00	368.616,75	73.354.733,25
		- Puskesmas Kroya II	Puskesmas Kroya II	8.113.850,00	40.569,25	8.073.280,75

NO	NO.REK	REKENING	SKPD	SALDO AKHIR (31 DES 2021)		
				BRUTO	PENYISIHAN	NETTO
1		2	3	12	13	14
		- Puskesmas Majenang II	Puskesmas Majenang II	8.995.000,00	44.975,00	8.950.025,00
		- Puskesmas Majenang I	Puskesmas Majenang I	35.705.000,00	2.018.675,00	33.686.325,00
		- Puskesmas Maos	Puskesmas Maos	50.207.275,00	251.036,38	49.956.238,62
		- Puskesmas Nusawungu I	Puskesmas Nusawungu I	11.007.875,00	55.039,38	10.952.835,62
		- Puskesmas Nusawungu II	Puskesmas Nusawungu II	32.546.575,00	162.732,88	32.383.842,12
		- Puskesmas Patimuan	Puskesmas Patimuan	36.171.000,00	292.955,00	35.878.045,00
		- Puskesmas Sampang	Puskesmas Sampang	46.209.550,00	303.247,75	45.906.302,25
		- Puskesmas Sidareja	Puskesmas Sidareja	167.587.000,00	9.411.305,00	158.175.695,00
		- Puskesmas Wanareja I	Puskesmas Wanareja I	47.460.000,00	237.300,00	47.222.700,00
		- Puskesmas Wanareja II	Puskesmas Wanareja II	5.305.000,00	75.450,00	5.229.550,00
D	1.1.7	PIUTANG TRANSFER PEMERINTAH PUSAT	BPPKAD (SKPKD)	-		-
E	1.1.8	PIUTANG TRANSFER ANTAR DAERAH	BPPKAD (SKPKD)	3.115.063.277,00	-	3.115.063.277,00
F	1.1.9	PIUTANG LAINNYA	BPPKAD (SKPKD)	54.533.330,00	-	54.533.330,00
		<b>TOTAL</b>		<b>78.342.755.850,08</b>	<b>24.208.375.464,75</b>	<b>54.134.380.385,33</b>
		<b>Penyisihan Tidak Dijurnal</b>				
		<b>Total Penyisihan</b>				

REKAP PERHITUNGAN PENYISIHAN PIUTANG PAJAK DAERAH  
PER 31 DESEMBER 2021

NO	URAIAN	TAHUN PIUTANG											
		1995 26 TH	1996 25 TH	1997 24 TH	1998 23 TH	1999 22 TH	2000 21 TH	2001 20 TH	2002 19 TH	2003 18 TH	2004 17 TH	2005 16 TH	
1	PAJAK PBB PENYISIHAN	7.399,00 100%	7.005,00 100%	99.667,00 100%	993.234,00 100%	917.338,00 100%	23.638.005,00 100%	90.994.113,00 100%	784.662.555,00 100%	-	44.670.263,00 100%	44.349.152,00 100%	
	NILAI PENYISIHAN	7.399,00	7.005,00	99.667,00	993.234,00	917.338,00	23.638.005,00	90.994.113,00	784.662.555,00	-	44.670.263,00	44.349.152,00	
	PIUTANG NRV	-	-	-	-	-	-	-	-	-	-	-	
2	PAJAK REKLAME PENYISIHAN												
	NILAI PENYISIHAN												
	PIUTANG NRV												
3	PAJAK PARKIR PENYISIHAN												
	NILAI PENYISIHAN												
	PIUTANG NRV												
4	PAJAK BPHTB PENYISIHAN												
	NILAI PENYISIHAN												
	PIUTANG NRV												
5	PAJAK HOTEL PENYISIHAN												
	NILAI PENYISIHAN												
	PIUTANG NRV												
6	PAJAK HIBURAN PENYISIHAN												
	NILAI PENYISIHAN												
	PIUTANG NRV												
7	PAJAK RESTORAN PENYISIHAN												
	NILAI PENYISIHAN												
	PIUTANG NRV												
8	PAJAK MINERAL BUKAN LOGAM DAN BATUAN PENYISIHAN												
	NILAI PENYISIHAN												
	PIUTANG NRV												
9	PAJAK AIR TANAH PENYISIHAN												
	NILAI PENYISIHAN												
	PIUTANG NRV												
10	PAJAK PENERANGAN JALAN PENYISIHAN												
	NILAI PENYISIHAN												
	PIUTANG NRV												
	TOTAL PENYISIHAN												
	PIUTANG NRV												



NO	URAIAN	2006 15 TH	2007 14 TH	2008 13 TH	2009 12 TH	2010 11 TH	2011 10 TH	2012 9 TH	2013 8 TH	2014 7 TH
1	PAJAK PBB PENYISIHAN	75.656.586,00 100%	105.221.404,00 100%	75.591.849,00 100%	524.443.171,00 100%	577.701.464,00 100%	556.059.310,00 100%	721.658.925,00 100%	292.092.457,00 100%	308.628.681,00 100%
	NILAI PENYISIHAN	75.656.586,00	105.221.404,00	75.591.849,00	524.443.171,00	577.701.464,00	556.059.310,00	721.658.925,00	292.092.457,00	308.628.681,00
	PIUTANG NRV	-	-	-	-	-	-	-	-	-
2	PAJAK REKLAME PENYISIHAN						14.572.288,00 100%	12.625.012,00 100%	20.182.165,00 100%	34.262.506,88 100%
	NILAI PENYISIHAN						14.572.288,00	12.625.012,00	20.182.165,00	34.262.506,88
	PIUTANG NRV						-	-	-	-
3	PAJAK PARKIR PENYISIHAN									
	NILAI PENYISIHAN									
	PIUTANG NRV									
4	PAJAK BPHTB PENYISIHAN	38.377.083,00 100%	21.540.647,00 100%	1.073.088,00 100%	-	30.623.700,00 100%	100%	100%	100%	100%
	NILAI PENYISIHAN	38.377.083,00	21.540.647,00	1.073.088,00	-	30.623.700,00	-	-	-	-
	PIUTANG NRV	-	-	-	-	-	-	-	-	-
5	PAJAK HOTEL PENYISIHAN									
	NILAI PENYISIHAN									
	PIUTANG NRV									
6	PAJAK HIBURAN PENYISIHAN									
	NILAI PENYISIHAN									
	PIUTANG NRV									
7	PAJAK RESTORAN PENYISIHAN									
	NILAI PENYISIHAN									
	PIUTANG NRV									
8	PAJAK MINERAL BUKAN LOGAM DAN BATUAN PENYISIHAN									
	NILAI PENYISIHAN									
	PIUTANG NRV									
9	PAJAK AIR TANAH PENYISIHAN						4.586.312,00 100%	5.728.421,00 100%	4.412.734,00 100%	5.608.584,00 100%
	NILAI PENYISIHAN						4.586.312,00	5.728.421,00	4.412.734,00	5.608.584,00
	PIUTANG NRV						-	-	-	-
10	PAJAK PENERANGAN JALAN PENYISIHAN									
	NILAI PENYISIHAN									
	PIUTANG NRV									
	TOTAL PIUTANG									
	TOTAL PENYISIHAN									
	PIUTANG NRV									

NO	URAIAN	2015	2016	2017	2018	2019	2020	2021	SALDO AKHIR
		6 TH	5 TH	4 TH	3 TH	2 TH	1 TH	0-1 TH	
1	PAJAK PBB	204.666.433,00	357.965.216,00	691.849.935,00	756.157.298,00	977.445.437,00	1.561.347.533,00	2.704.224.163,00	11.481.048.593,00
	PENYISIHAN	100%	50%	50%	50%	10,0%	10,0%	0,5%	
	NILAI PENYISIHAN	204.666.433,00	178.982.608,00	345.924.967,50	378.078.649,00	97.744.543,70	156.134.753,30	13.521.120,82	5.602.445.653,32
	<b>PIUTANG NRV</b>	-	<b>178.982.608,00</b>	<b>345.924.967,50</b>	<b>378.078.649,00</b>	<b>879.700.893,30</b>	<b>1.405.212.779,70</b>	<b>2.690.703.042,19</b>	<b>5.878.602.939,69</b>
2	PAJAK REKLAME	76.865.273,00	17.495.737,00	17.578.205,00	69.489.125,00	85.318.559,00	97.889.800,00	204.933.300,00	651.211.970,88
	PENYISIHAN	100%	50%	50%	50%	10,0%	10,0%	0,5%	
	NILAI PENYISIHAN	76.865.273,00	8.747.868,50	8.789.102,50	34.744.562,50	8.531.855,90	9.788.980,00	1.024.666,50	230.134.280,78
	<b>PIUTANG NRV</b>	-	<b>8.747.868,50</b>	<b>8.789.102,50</b>	<b>34.744.562,50</b>	<b>76.786.703,10</b>	<b>88.100.820,00</b>	<b>203.908.633,50</b>	<b>421.077.690,10</b>
3	PAJAK PARKIR		10.435.000,00		988.000,00	4.611.400,00	18.879.250,00	7.321.000,00	42.234.650,00
	PENYISIHAN		50%	50%	50%	10,0%	10,0%	0,5%	
	NILAI PENYISIHAN		5.217.500,00		494.000,00	461.140,00	1.887.925,00	36.605,00	8.097.170,00
	<b>PIUTANG NRV</b>	-	<b>5.217.500,00</b>	-	<b>494.000,00</b>	<b>4.150.260,00</b>	<b>16.991.325,00</b>	<b>7.284.395,00</b>	<b>34.137.480,00</b>
4	PAJAK BPHTB								91.614.518,00
	PENYISIHAN	100%	50%	50%	50%	10,0%	10,0%	0,5%	
	NILAI PENYISIHAN								91.614.518,00
	<b>PIUTANG NRV</b>	-	-	-	-	-	-	-	-
5	PAJAK HOTEL		30.000,00	16.000.000,00	1.225.000,00	1.420.000,00	4.004.500,00	27.895.935,00	50.575.435,00
	PENYISIHAN		50%	50%	50%	10%	10%	0,5%	
	NILAI PENYISIHAN		15.000,00	8.000.000,00	612.500,00	142.000,00	400.450,00	139.479,67	9.309.429,67
	<b>PIUTANG NRV</b>	-	<b>15.000,00</b>	<b>8.000.000,00</b>	<b>612.500,00</b>	<b>1.278.000,00</b>	<b>3.604.050,00</b>	<b>27.756.455,33</b>	<b>41.266.005,33</b>
6	PAJAK HIBURAN		525.000,00	11.847.500,00	12.775.950,00	5.105.500,00	16.125.000,00	19.437.500,00	65.816.450,00
	PENYISIHAN		50%	50%	50%	10%	10%	0,5%	
	NILAI PENYISIHAN		262.500,00	5.923.750,00	6.387.975,00	510.550,00	1.612.500,00	97.187,50	14.794.462,50
	<b>PIUTANG NRV</b>	-	<b>262.500,00</b>	<b>5.923.750,00</b>	<b>6.387.975,00</b>	<b>4.594.950,00</b>	<b>14.512.500,00</b>	<b>19.340.312,50</b>	<b>51.021.987,50</b>
7	PAJAK RESTORAN		1.910.000,00	29.013.552,00	61.861.600,00	984.085.542,00	99.890.510,00	436.564.601,00	1.613.325.805,00
	PENYISIHAN		50%	50%	50%	10%	10%	0,5%	
	NILAI PENYISIHAN		955.000,00	14.506.776,00	30.930.800,00	98.408.554,20	9.989.051,00	2.182.823,01	156.973.004,21
	<b>PIUTANG NRV</b>	-	<b>955.000,00</b>	<b>14.506.776,00</b>	<b>30.930.800,00</b>	<b>885.676.987,80</b>	<b>89.901.459,00</b>	<b>434.381.777,99</b>	<b>1.456.352.800,79</b>
8	PAJAK MINERAL BUKAN LOGAM DAN BATUAN				18.387.100,00	1.071.280,00	6.992.520,00	111.001.600,00	137.452.500,00
	PENYISIHAN				50%	10%	10%	0,5%	
	NILAI PENYISIHAN				9.193.550,00	107.128,00	699.252,00	555.008,00	10.554.938,00
	<b>PIUTANG NRV</b>				<b>9.193.550,00</b>	<b>964.152,00</b>	<b>6.293.268,00</b>	<b>110.446.592,00</b>	<b>126.897.562,00</b>
9	PAJAK AIR TANAH	3.349.268,00	1.500.096,00	2.233.086,00	11.439.222,00	18.544.920,00	28.689.240,00	50.388.294,00	136.480.177,00
	PENYISIHAN	100%	50%	50%	50%	10,0%	10,0%	0,5%	
	NILAI PENYISIHAN	3.349.268,00	750.048,00	1.116.543,00	5.719.611,00	1.854.492,00	2.868.924,00	251.941,48	36.246.878,48
	<b>PIUTANG NRV</b>	-	<b>750.048,00</b>	<b>1.116.543,00</b>	<b>5.719.611,00</b>	<b>16.690.428,00</b>	<b>25.820.316,00</b>	<b>50.136.352,52</b>	<b>100.233.298,52</b>
10	PAJAK PENERANGAN JALAN						104.489.184,00		104.489.184,00
	PENYISIHAN						10,0%	0,5%	
	NILAI PENYISIHAN						10.448.918,40		10.448.918,40
	<b>PIUTANG NRV</b>					-	<b>94.040.265,60</b>		<b>94.040.265,60</b>
	<b>TOTAL PIUTANG</b>								<b>14.374.249.282,88</b>
	<b>TOTAL PENYISIHAN</b>								<b>6.170.619.259,36</b>
	<b>PIUTANG NRV</b>								<b>8.203.630.029,53</b>

**REKAP PERHITUNGAN PENYISIHAN PIUTANG RETRIBUSI DAERAH  
PER 31 DESEMBER 2021**

NO	URAIAN	SKPD	UMUR PIUTANG					SALDO AKHIR
			> 1 Tahun (Macet)	>3 Bulan - 1 Tahun (Diragukan)	>1 Bulan - 3 Bulan (Kurang Lancar)	0-1 Bulan (Lancar)		
1	<u>RETRIBUSI PELAYANAN PASAR</u>							
	PENYISIHAN		695.958.170,00	-	-	-	-	695.958.170,00
	NILAI PENYISIHAN	DINAS PERINDAGKOP UMKM	100%	50%	10%	0,5%		
	<b>PIUTANG NRV</b>		695.958.170,00	-	-	-	-	695.958.170,00
2	<u>RETRIBUSI PENGENDALIAN MENARA</u>							
	<u>TELEKOMUNIKASI</u>		26.675.000,00	-	-	-	-	26.675.000,00
	PENYISIHAN	DISKOMINFO	100%	50%	10%	0,5%		
	NILAI PENYISIHAN		26.675.000,00	-	-	-	-	26.675.000,00
	<b>PIUTANG NRV</b>		-	-	-	-	-	-
3	<u>PIUTANG RETRIBUSI KEKAYAAN DAERAH</u>		9.000.000,00	-	-	427.500,00	-	9.427.500,00
	PENYISIHAN	BPPKAD	100%	50%	10%	0,5%		
	NILAI PENYISIHAN		9.000.000,00	-	-	2.137,50	-	9.002.137,50
	<b>PIUTANG NRV</b>		-	-	-	-	-	<b>425.362,50</b>
	<b>TOTAL PIUTANG</b>							<b>732.060.670,00</b>
	TOTAL PENYISIHAN							731.635.307,50
	<b>PIUTANG NRV</b>							<b>425.362,50</b>

**REKAP PERHITUNGAN PENYISIHAN PIUTANG RETRIBUSI DAERAH  
PER 31 DESEMBER 2021**

NO	URAIAN	SKPD	UMUR PIUTANG					SALDO AKHIR
			> 1 Tahun (Macet)	>3 Bulan - 1 Tahun (Diragukan)	>1 Bulan - 3 Bulan (Kurang Lancar)	0-1 Bulan (Lancar)		
1	Piutang BLUD PENYISIHAN	<u>Puskesmas Adipala I</u>	100%	50%	10%	0,5%	40.679.775,00	40.679.775,00
	NILAI PENYISIHAN						203.398,88	203.398,88
	<b>PIUTANG NRV</b>						<b>40.476.376,12</b>	<b>40.476.376,12</b>
2	Piutang BLUD PENYISIHAN	<u>Puskesmas Adipala II</u>	100%	50%	10%	0,5%	7.472.200,00	8.152.200,00
	NILAI PENYISIHAN						37.361,00	105.361,00
	<b>PIUTANG NRV</b>						<b>7.434.839,00</b>	<b>8.046.839,00</b>
3	Piutang BLUD PENYISIHAN	<u>Puskesmas Bantarsari</u>	2.200.000,00 100%	50%	10%	0,5%	43.175.000,00	79.565.000,00
	NILAI PENYISIHAN		2.200.000,00 100%				215.875,00	5.834.875,00
	<b>PIUTANG NRV</b>						<b>42.959.125,00</b>	<b>73.730.125,00</b>
4	Piutang BLUD PENYISIHAN	<u>Puskesmas Binangun</u>	100%	50%	10%	0,5%	28.115.000,00	47.555.000,00
	NILAI PENYISIHAN						140.575,00	2.084.575,00
	<b>PIUTANG NRV</b>						<b>27.974.425,00</b>	<b>45.470.425,00</b>
5	Piutang BLUD PENYISIHAN	<u>Puskesmas Cilacap Selatan I</u>	100%	50%	10%	0,5%	-	-
	NILAI PENYISIHAN						-	-
	<b>PIUTANG NRV</b>						-	-
6	Piutang BLUD PENYISIHAN	<u>Puskesmas Cilacap Selatan II</u>	100%	50%	10%	0,5%	1.570.000,00	1.570.000,00
	NILAI PENYISIHAN						7.850,00	7.850,00
	<b>PIUTANG NRV</b>						<b>1.562.150,00</b>	<b>1.562.150,00</b>
7	Piutang BLUD PENYISIHAN	<u>Puskesmas Cilacap Tengah I</u>	100%	50%	10%	0,5%	2.080.000,00	4.245.000,00
	NILAI PENYISIHAN						10.400,00	226.900,00
	<b>PIUTANG NRV</b>						<b>2.069.600,00</b>	<b>4.018.100,00</b>

NO	URAIAN	SKPD	UMUR PIUTANG				SALDO AKHIR
			> 1 Tahun (Macet)	>3 Bulan - 1 Tahun (Diragukan)	>1 Bulan - 3 Bulan (Kurang Lancar)	0-1 Bulan (Lancar)	
8	Piutang BLOOD PENYISIHAN NILAI PENYISIHAN PIUTANG NRV	Puskesmas Cilacap Tengah II	100%	50%	10%	0,5%	2.355.000,00
					1.390.000,00	965.000,00	
					139.000,00	4.825,00	143.825,00
					<b>1.251.000,00</b>	<b>960.175,00</b>	<b>2.211.175,00</b>
9	Piutang BLOOD PENYISIHAN NILAI PENYISIHAN PIUTANG NRV	Puskesmas Cilacap Utara I	100%	50%	10%	0,5%	6.880.000,00
							6.880.000,00
							34.400,00
							<b>6.845.600,00</b>
10	Piutang BLOOD PENYISIHAN NILAI PENYISIHAN PIUTANG NRV	Puskesmas Cilacap Utara II	100%	50%	10%	0,5%	1.445.000,00
							1.445.000,00
							7.225,00
							<b>1.437.775,00</b>
11	Piutang BLOOD PENYISIHAN NILAI PENYISIHAN PIUTANG NRV	Puskesmas Cimagunggu I	100%	50%	10%	0,5%	39.046.000,00
					20.866.375,00	18.179.625,00	
							39.046.000,00
							0,5%
							90.898,13
							<b>2.177.535,63</b>
							<b>18.779.737,50</b>
12	Piutang BLOOD PENYISIHAN NILAI PENYISIHAN PIUTANG NRV	Puskesmas Cimagunggu II	100%	50%	10%	0,5%	18.556.300,00
							18.556.300,00
							0,5%
							92.781,50
							<b>18.463.518,50</b>
13	Piutang BLOOD PENYISIHAN NILAI PENYISIHAN PIUTANG NRV	Puskesmas Cipari	100%	50%	10%	0,5%	51.635.000,00
					2.460.000,00	49.175.000,00	
							51.635.000,00
							0,5%
							245.875,00
							<b>48.929.125,00</b>
14	Piutang BLOOD PENYISIHAN NILAI PENYISIHAN PIUTANG NRV	Puskesmas Dayeuhlur I	100%	50%	10%	0,5%	69.245.300,00
					2.000.000,00	66.445.300,00	
							69.245.300,00
							0,5%
							332.226,50
							<b>66.113.073,50</b>
							<b>68.313.073,50</b>
15	Piutang BLOOD PENYISIHAN NILAI PENYISIHAN PIUTANG NRV	Puskesmas Dayeuhlur II	100%	50%	10%	0,5%	32.489.250,00
							32.489.250,00
							0,5%
							162.446,25
							<b>32.326.803,75</b>
							<b>32.326.803,75</b>

NO	URAIAN	SKPD	UMUR PIUTANG					SALDO AKHIR
			> 1 Tahun (Macet)	>3 Bulan - 1 Tahun (Diragukan)	>1 Bulan - 3 Bulan (Kurang Lancar)	0-1 Bulan (Lancar)		
16	Piutang BLOOD PENYISIHAN NILAI PENYISIHAN PIUTANG NRV	Puskesmas Gandrungmangu I	100%	50%	10%	57.520.000,00 0,5%	58.520.000,00	
						287.600,00 57.232.400,00	387.600,00 58.132.400,00	
17	Piutang BLOOD PENYISIHAN NILAI PENYISIHAN PIUTANG NRV	Puskesmas Gandrungmangu II	100%	50%	10%	6.565.000,00 0,5%	6.565.000,00	
						32.825,00 6.532.175,00	32.825,00 6.532.175,00	
18	Piutang BLOOD PENYISIHAN NILAI PENYISIHAN PIUTANG NRV	Puskesmas Jeruklegi I	100%	50%	10%	37.981.325,00 0,5%	74.123.575,00	
						176.711,25 35.165.538,75	4.374.843,75 69.748.731,25	
19	Piutang BLOOD PENYISIHAN NILAI PENYISIHAN PIUTANG NRV	Puskesmas Jeruklegi II	100%	50%	10%	15.390.050,00 0,5%	27.511.925,00	
						60.609,38 13.851.045,00	1.599.614,38 25.912.310,62	
20	Piutang BLOOD PENYISIHAN NILAI PENYISIHAN PIUTANG NRV	Puskesmas Kampung Laut	100%	50%	10%	13.232.250,00 0,5%	25.707.250,00	
						62.375,00 11.909.025,00	1.385.600,00 24.321.650,00	
21	Piutang BLOOD PENYISIHAN NILAI PENYISIHAN PIUTANG NRV	Puskesmas Karangpucung I	100%	50%	10%	43.280.000,00 0,5%	43.280.000,00	
						216.400,00 43.063.600,00	216.400,00 43.063.600,00	
22	Piutang BLOOD PENYISIHAN NILAI PENYISIHAN PIUTANG NRV	Puskesmas Karangpucung II	100%	50%	10%	4.988.900,00 0,5%	13.786.250,00	
						879.735,00 7.917.615,00	904.679,50 12.881.570,50	
23	Piutang BLOOD PENYISIHAN NILAI PENYISIHAN PIUTANG NRV	Puskesmas Kawunganten	100%	50%	10%	84.249.950,00 0,5%	159.400.895,00	
						421.249,75 67.635.850,50	7.936.344,25 151.464.550,75	

NO	URAIAN	SKPD	UMUR PIUTANG					SALDO AKHIR
			> 1 Tahun (Macet)	>3 Bulan - 1 Tahun (Diragukan)	>1 Bulan - 3 Bulan (Kurang Lancar)	0-1 Bulan (Lancar)		
24	Piutang BLUD PENYISIHAN NILAI PENYISIHAN PIUTANG NRV	<u>Puskesmas Kedungreja</u>	100%	50%	10%	42.866.625,00 0,5%	94.816.875,00	
						51.950.250,00 5.195.025,00 46.755.225,00	5.409.358,13 89.407.516,87	
25	Piutang BLUD PENYISIHAN NILAI PENYISIHAN PIUTANG NRV	<u>Puskesmas Kesugihan I</u>	100%	50%	10%	18.785.000,00 0,5%	30.140.000,00	
						11.355.000,00 1.135.500,00 10.219.500,00	1.229.425,00 28.910.575,00	
26	Piutang BLUD PENYISIHAN NILAI PENYISIHAN PIUTANG NRV	<u>Puskesmas Kesugihan II</u>	100%	50%	10%	5.675.525,00 0,5%	7.811.775,00	
						2.136.250,00 213.625,00 1.922.625,00	242.002,63 7.569.772,37	
27	Piutang BLUD PENYISIHAN NILAI PENYISIHAN PIUTANG NRV	<u>Puskesmas Krova I</u>	100%	50%	10%	73.723.350,00 0,5%	73.723.350,00	
						368.616,75 73.354.733,25	368.616,75 73.354.733,25	
28	Piutang BLUD PENYISIHAN NILAI PENYISIHAN PIUTANG NRV	<u>Puskesmas Krova II</u>	100%	50%	10%	8.113.850,00 0,5%	8.113.850,00	
						40.569,25 8.073.280,75	40.569,25 8.073.280,75	
29	Piutang BLUD PENYISIHAN NILAI PENYISIHAN PIUTANG NRV	<u>Puskesmas Majenang II</u>	100%	50%	10%	8.995.000,00 0,5%	8.995.000,00	
						44.975,00 8.950.025,00	44.975,00 8.950.025,00	
30	Piutang BLUD PENYISIHAN NILAI PENYISIHAN PIUTANG NRV	<u>Puskesmas Majenang I</u>	100%	50%	10%	16.335.000,00 0,5%	35.705.000,00	
						19.370.000,00 1.937.000,00 17.433.000,00	2.018.675,00 33.686.325,00	
31	Piutang BLUD PENYISIHAN NILAI PENYISIHAN PIUTANG NRV	<u>Puskesmas Maos</u>	100%	50%	10%	50.207.275,00 0,5%	50.207.275,00	
						251.036,38 49.956.238,62	251.036,38 49.956.238,62	

NO	URAIAN	SKPD	UMUR PIUTANG					SALDO AKHIR
			> 1 Tahun (Macet)	>3 Bulan - 1 Tahun (Diragukan)	>1 Bulan - 3 Bulan (Kurang Lancar)	0-1 Bulan (Lancar)		
32	Piutang BLOOD PENYISIHAN NILAI PENYISIHAN PIUTANG NRV	<u>Puskesmas Nusawungu I</u>	100%	50%	10%	11.007.875,00 0,5%	11.007.875,00	
						55.039,38 <b>10.952.835,62</b>	55.039,38 <b>10.952.835,62</b>	
33	Piutang BLOOD PENYISIHAN NILAI PENYISIHAN PIUTANG NRV	<u>Puskesmas Nusawungu II</u>	100%	50%	10%	32.546.575,00 0,5%	32.546.575,00	
						162.732,88 <b>32.383.842,12</b>	162.732,88 <b>32.383.842,12</b>	
34	Piutang BLOOD PENYISIHAN NILAI PENYISIHAN PIUTANG NRV	<u>Puskesmas Patimuan</u>	100%	50%	10%	34.991.000,00 0,5%	36.171.000,00	
						174.955,00 <b>34.816.045,00</b>	292.955,00 <b>35.878.045,00</b>	
35	Piutang BLOOD PENYISIHAN NILAI PENYISIHAN PIUTANG NRV	<u>Puskesmas Sampang</u>	100%	50%	10%	45.449.550,00 0,5%	46.209.550,00	
						227.247,75 <b>45.222.302,25</b>	303.247,75 <b>45.906.302,25</b>	
36	Piutang BLOOD PENYISIHAN NILAI PENYISIHAN PIUTANG NRV	<u>Puskesmas Sidareja</u>	100%	50%	10%	77.341.000,00 0,5%	167.587.000,00	
						386.705,00 <b>76.954.295,00</b>	9.411.305,00 <b>158.175.695,00</b>	
37	Piutang BLOOD PENYISIHAN NILAI PENYISIHAN PIUTANG NRV	<u>Puskesmas Wanareja I</u>	100%	50%	10%	0,5%	47.460.000,00	
						237.300,00 <b>47.222.700,00</b>	237.300,00 <b>47.222.700,00</b>	
38	Piutang BLOOD PENYISIHAN NILAI PENYISIHAN PIUTANG NRV	<u>Puskesmas Wanareja II</u>	100%	50%	10%	4.790.000,00 0,5%	5.305.000,00	
						23.950,00 <b>4.766.050,00</b>	75.450,00 <b>5.229.550,00</b>	
35	Piutang BLOOD PENYISIHAN NILAI PENYISIHAN PIUTANG NRV	<u>BLUD RSUD CILACAP</u>	6.990.065.206,00 100%	10.942.003.156,00 50%	15.641.703.939,00 10%	14.614.269.932,00 0,5%	48.188.042.233,00	
						73.071.350,00 <b>14.541.198.582,00</b>	14.098.308.528,00 <b>34.089.733.705,00</b>	



NO	URAIAN	SKPD	UMUR PIUTANG				SALDO AKHIR
			> 1 Tahun (Macet)	>3 Bulan - 1 Tahun (Diragukan)	>1 Bulan - 3 Bulan (Kurang Lancar)	0-1 Bulan (Lancar)	
36	Piutang BLUD	BLUD RSUD MAJENANG					5.143.630.378,00
	PENYISIHAN		100%	50%	10%	0,5%	
	NILAI PENYISIHAN						268.033.072,00
	<b>PIUTANG NRV</b>						<b>4.875.597.306,00</b>
	<b>TOTAL PIUTANG</b>						<b>54.799.786.456,00</b>
	TOTAL PENYISIHAN						14.415.827.469,79
	<b>PIUTANG NRV</b>						<b>40.383.958.986,21</b>

**REKAP PERHITUNGAN PENYISIHAN PIUTANG PAJAK DAERAH  
PER 31 DESEMBER 2021**

NO	URAIAN	TAHUN PIUTANG													
		1995 26 TH	1996 25 TH	1997 24 TH	1998 23 TH	1999 22 TH	2000 21 TH	2001 20 TH	2002 19 TH	2003 18 TH	2004 17 TH	2005 16 TH			
1	DENDA PAJAK PBB PENYISIHAN	3.551,52 100%	3.362,40 100%	47.840,16 100%	476.752,32 100%	440.322,24 100%	11.346.242,40 100%	43.677.174,24 100%	376.638.026,40 100%	-	21.441.726,24 100%	21.287.592,96 100%			
	NILAI PENYISIHAN	3.551,52	3.362,40	47.840,16	476.752,32	440.322,24	11.346.242,40	43.677.174,24	376.638.026,40	-	21.441.726,24	21.287.592,96			
	PIUTANG NRV	-	-	-	-	-	-	-	-	-	-	-			
2	DENDA PAJAK REKLAME PENYISIHAN														
	NILAI PENYISIHAN														
	PIUTANG NRV														
3	DENDA PAJAK PARKIR PENYISIHAN														
	NILAI PENYISIHAN														
	PIUTANG NRV														
4	DENDA PAJAK BPHTB PENYISIHAN														
	NILAI PENYISIHAN														
	PIUTANG NRV														
5	DENDA PAJAK HOTEL PENYISIHAN														
	NILAI PENYISIHAN														
	PIUTANG NRV														
6	DENDA PAJAK HIBURAN PENYISIHAN														
	NILAI PENYISIHAN														
	PIUTANG NRV														
7	DENDA PAJAK RESTORAN PENYISIHAN														
	NILAI PENYISIHAN														
	PIUTANG NRV														
8	DENDA PAJAK MINERAL BUKAN LOGAM DAN BATUAN PENYISIHAN														
	NILAI PENYISIHAN														
	PIUTANG NRV														
9	DENDA PAJAK AIR TANAH PENYISIHAN														
	NILAI PENYISIHAN														
	PIUTANG NRV														

NO	URAIAN	TAHUN PIUTANG																				
		1995 26 TH	1996 25 TH	1997 24 TH	1998 23 TH	1999 22 TH	2000 21 TH	2001 20 TH	2002 19 TH	2003 18 TH	2004 17 TH	2005 16 TH										
10	DENDA PAJAK PENERANGAN JALAN																					
	PENYISIHAN																					
	NILAI PENYISIHAN																					
	PIUTANG NRV																					
	TOTAL PIUTANG																					
	TOTAL PENYISIHAN																					
	PIUTANG NRV																					

NO	URAIAN	2006 15 TH	2007 14 TH	2008 13 TH	2009 12 TH	2010 11 TH	2011 10 TH	2012 9 TH	2013 8 TH	2014 7 TH
1	DENDA PAJAK PBB PENYISIHAN	36.315.161,28 100%	50.506.273,92 100%	36.284.086,20 100%	251.732.721,68 100%	277.296.702,04 100%	266.908.467,88 100%	346.396.285,44 100%	140.204.353,00 100%	148.141.736,00 100%
	NILAI PENYISIHAN	36.315.161,28	50.506.273,92	36.284.086,20	251.732.721,68	277.296.702,04	266.908.467,88	346.396.285,44	140.204.353,00	148.141.736,00
	PIUTANG NRV	-	-	-	-	-	-	-	-	-
2	DENDA PAJAK REKLAME PENYISIHAN						4.371.686,40 100%	3.787.503,60 100%	6.054.649,50 100%	10.278.752,06 100%
	NILAI PENYISIHAN						4.371.686,40	3.787.503,60	6.054.649,50	10.278.752,06
	PIUTANG NRV									
3	DENDA PAJAK PARKIR PENYISIHAN									
	NILAI PENYISIHAN									
	PIUTANG NRV									
4	DENDA PAJAK BRHTB PENYISIHAN	11.513.124,90 100%	6.462.194,10 100%	321.926,40 100%	100%	9.187.110,00 100%	100%	100%	100%	100%
	NILAI PENYISIHAN	11.513.124,90	6.462.194,10	321.926,40		9.187.110,00				
	PIUTANG NRV	-	-	-	-	-	-	-	-	-
5	DENDA PAJAK HOTEL PENYISIHAN									
	NILAI PENYISIHAN									
	PIUTANG NRV									
6	DENDA PAJAK HIBURAN PENYISIHAN									
	NILAI PENYISIHAN									
	PIUTANG NRV									
7	DENDA PAJAK RESTORAN PENYISIHAN									
	NILAI PENYISIHAN									
	PIUTANG NRV									
8	DENDA PAJAK MINERAL BUKAN LOGAM DAN BATU PENYISIHAN									
	NILAI PENYISIHAN									
	PIUTANG NRV									
9	DENDA PAJAK AIR TANAH PENYISIHAN						1.375.893,60 100%	1.718.526,30 100%	6.054.649,50 100%	1.682.575,20 100%
	NILAI PENYISIHAN						1.375.893,60	1.718.526,30	6.054.649,50	1.682.575,20
	PIUTANG NRV									

NO	URAIAN	2006 15 TH	2007 14 TH	2008 13 TH	2009 12 TH	2010 11 TH	2011 10 TH	2012 9 TH	2013 8 TH	2014 7 TH
10	DENDA PAJAK PENERANGAN JALAN									
	PENYISIHAN									
	NILAI PENYISIHAN									
	PIUTANG NRW									
	TOTAL PIUTANG									
	TOTAL PENYISIHAN									
	PIUTANG NRW									

NO	URAIAN	URAIAN						2020 1 TH	2021 0-1 TH	SALDO AKHIR
		2015 6 TH	2016 5 TH	2017 4 TH	2018 3 TH	2019 2 TH	2020 1 TH			
1	DENDA PAJAK PBB PENYISIHAN	98.239.886,00 100%	171.823.304,00 50%	332.087.796,00 50%	362.956.270,00 50%	469.173.810,00 10,0%	530.858.204,02 10,0%	270.423.246,00 0,5%	4.264.710.894,34	
	NILAI PENYISIHAN	98.239.886,00	85.911.652,00	166.043.898,00	181.478.135,00	46.917.381,00	53.085.820,40	1.352.116,23	2.662.177.266,95	
	<b>PIUTANG NRV</b>	-	<b>85.911.652,00</b>	<b>166.043.898,00</b>	<b>181.478.135,00</b>	<b>422.256.429,00</b>	<b>477.772.383,62</b>	<b>269.071.129,77</b>	<b>1.602.533.627,39</b>	
2	DENDA PAJAK REKLAME PENYISIHAN	23.059.581,90 100%	8.397.956,00 50%	8.437.536,00 50%	33.354.788,00 50%	40.952.923,00 10,0%	32.433.534,00 10,0%	13.348.420,00 0,5%	184.477.330,46	
	NILAI PENYISIHAN	23.059.581,90	4.198.978,00	4.218.768,00	16.677.394,00	4.095.292,30	3.243.353,40	66.742,10	80.052.701,26	
	<b>PIUTANG NRV</b>	-	<b>4.198.978,00</b>	<b>4.218.768,00</b>	<b>16.677.394,00</b>	<b>36.857.630,70</b>	<b>29.190.180,60</b>	<b>13.281.677,90</b>	<b>104.424.629,20</b>	
3	DENDA PAJAK PARKIR PENYISIHAN		5.008.800,00 50%	- 50%	474.240,00 50%	2.182.420,00 10,0%	10.020.749,00 10,0%	201.370,00 0,5%	17.887.579,00	
	NILAI PENYISIHAN		2.504.400,00		237.120,00	218.242,00	1.002.074,90	1.006,85	3.962.843,75	
	<b>PIUTANG NRV</b>	-	<b>2.504.400,00</b>	-	<b>237.120,00</b>	<b>1.964.178,00</b>	<b>9.018.674,10</b>	<b>200.363,15</b>	<b>13.924.735,25</b>	
4	DENDA PAJAK BPHTB PENYISIHAN		- 50%	- 50%	- 50%	10,0%	10,0%	- 0,5%	27.484.355,40	
	NILAI PENYISIHAN								27.484.355,40	
	<b>PIUTANG NRV</b>	-	-	-	-	-	-	-	-	
5	DENDA PAJAK HOTEL PENYISIHAN		14.400,00 50%	7.680.000,00 50%	588.000,00 50%	856.600,00 10%	2.029.490,00 10%	1.478.853,00 0,5%	12.647.343,00	
	NILAI PENYISIHAN		7.200,00	3.840.000,00	294.000,00	85.660,00	202.949,00	7.394,27	4.437.203,27	
	<b>PIUTANG NRV</b>	-	<b>7.200,00</b>	<b>3.840.000,00</b>	<b>294.000,00</b>	<b>770.940,00</b>	<b>1.826.541,00</b>	<b>1.471.458,73</b>	<b>8.210.139,73</b>	
6	DENDA PAJAK HIBURAN PENYISIHAN		252.000,00 50%	5.686.800,00 50%	6.132.456,00 50%	2.450.640,00 10%	9.245.200,00 10%	715.210,00 0,5%	24.482.306,00	
	NILAI PENYISIHAN		126.000,00	2.843.400,00	3.066.228,00	245.064,00	924.520,00	3.576,05	7.208.788,05	
	<b>PIUTANG NRV</b>	-	<b>126.000,00</b>	<b>2.843.400,00</b>	<b>3.066.228,00</b>	<b>2.205.576,00</b>	<b>8.320.680,00</b>	<b>711.633,95</b>	<b>17.273.517,95</b>	
7	DENDA PAJAK RESTORAN PENYISIHAN		916.800,00 50%	13.926.505,00 50%	29.693.568,00 50%	478.987.760,00 10%	47.788.184,00 10%	29.825.466,00 0,5%	601.138.283,00	
	NILAI PENYISIHAN		458.400,00	6.963.252,50	14.846.784,00	47.898.776,00	4.778.818,40	149.127,33	75.095.158,23	
	<b>PIUTANG NRV</b>	-	<b>458.400,00</b>	<b>6.963.252,50</b>	<b>14.846.784,00</b>	<b>431.088.984,00</b>	<b>43.009.365,60</b>	<b>29.676.338,67</b>	<b>526.043.124,77</b>	
8	DENDA PAJAK MINERAL BUKAN LOGAM DAN BATUA PENYISIHAN		- 50%	- 50%	2.940.808,00 50%	4.756.716,00 10%	2.883.425,00 10%	3.413.536,00 0,5%	13.994.485,00	
	NILAI PENYISIHAN				1.470.404,00	475.671,60	288.342,50	17.067,68	2.251.485,78	
	<b>PIUTANG NRV</b>	-	-	-	<b>1.470.404,00</b>	<b>4.281.044,40</b>	<b>2.595.082,50</b>	<b>3.396.468,32</b>	<b>11.742.999,22</b>	
9	DENDA PAJAK AIR TANAH PENYISIHAN	1.004.780,40 100%	720.044,00 50%	1.071.878,00 50%	5.490.858,00 50%	8.901.605,00 10,0%	9.853.579,00 10,0%	4.137.262,00 0,5%	42.011.651,00	
	NILAI PENYISIHAN	1.004.780,40	360.022,00	535.939,00	2.745.429,00	890.160,50	985.357,90	20.686,31	17.374.019,71	
	<b>PIUTANG NRV</b>	-	<b>360.022,00</b>	<b>535.939,00</b>	<b>2.745.429,00</b>	<b>8.011.444,50</b>	<b>8.868.221,10</b>	<b>4.116.575,69</b>	<b>24.637.631,29</b>	

NO	URAIAN	2015	2016	2017	2018	2019	2020	2021	SALDO AKHIR
		6 TH	5 TH	4 TH	3 TH	2 TH	1 TH	0-1 TH	
10	DENDA PAJAK PENERANGAN JALAN						75.494.407,00	-	75.494.407,00
	PENYISIHAN						10,0%	0,5%	
	NILAI PENYISIHAN						7.549.440,70	-	7.549.440,70
	PIUTANG NRV					-	67.944.966,30	-	67.944.966,30
	TOTAL PIUTANG								5.264.328.634,20
	TOTAL PENYISIHAN								2.887.593.263,10
	PIUTANG NRV								2.376.735.371,10

**REKAP PERHITUNGAN PENYISIHAN PIUTANG PENDAPATAN DENDA RETRIBUSI KEKAYAAN DAERAH  
PER 31 DESEMBER 2021**

NO	URAIAN	SKPD	UMUR PIUTANG												SALDO AKHIR
			2013	2014	2015	2016	2017	2018	2019	2020	2021				
			MACET > 12 Bulan	MACET > 12 Bulan	MACET > 12 Bulan	MACET > 12 Bulan	MACET > 12 Bulan	MACET > 12 Bulan	DI RAGUKAN >3 s.d 12 Bulan	KURANG LANCAR >1 s.d 3 Bulan	LANCAR	UMUR 0-1 Bulan			
	PIUTANG PENDAPATAN DENDA RETRIBUSI PEMAKAIAN KEKAYAAN DAERAH	BPPKAD	795.000,00 100%	1.140.000,00 100%	765.000,00 100%	-	-	-	-	-	-	-	-	34.200,00 1%	2.734.200,00
	PENYISIHAN		795.000,00	1.140.000,00	765.000,00	-	-	-	-	-	-	-	-	171,00	2.700.171,00
	NILAI PENYISIHAN		-	-	-	-	-	-	-	-	-	-	-	34.029,00	34.029,00
	PIUTANG NRV														
	TOTAL PIUTANG														2.734.200,00
	TOTAL PENYISIHAN														2.700.171,00
	PIUTANG NRV														34.029,00



**KABUPATEN CILACAP**  
**DAFTAR MUTASI BEBAN DIBAYAR DIMUKA**  
**TAHUN ANGGARAN 2021**

NO	REKENING	SKPD	SALDO AWAL 1 JAN 2021	MUTASI 1-1-2021 sd 31-12-2021		SALDO AKHIR 31 DES 2021
				PENAMBAHAN	PENGURANGAN	
1	2	3	4	5	6	7 = 4 + 5 - 6
1.	Beban Jasa Dibayar Dimuka - Premi Asuransi Aset Pemda	SEKRETARIAT DPRD	21.939.757,17	104.150.400,00	112.235.523,84	13.854.633,33
2.	Beban Jasa Dibayar Dimuka - Premi Asuransi Aset Pemda	BPPKAD	143.803.220,80	335.850.500,00	320.216.012,47	159.437.708,33
3.	Beban Pemeliharaan Dibayar Dimuka	BPPKAD	28.718.125,00	81.928.000,00	76.509.458,33	34.136.666,67
4.	Beban Jasa Dibayar Dimuka -Iuran Asuransi BPJS Jaminan Kesehatan Pegawai ASN BLUD 4%	PKM KEDUNGREJA	0,00	1.166.386,00	0,00	1.166.386,00
5.	Beban Jasa Dibayar Dimuka -Iuran Asuransi BPJS Jaminan Kesehatan Pegawai ASN BLUD 4%	PKM CIPARI	0,00	129.208,00	0,00	129.208,00
6.	Beban Jasa Dibayar Dimuka -Iuran Asuransi BPJS Jaminan Kesehatan Pegawai ASN BLUD 4%	PKM GANDRUMMANGU 1	0,00	831.276,00	0,00	831.276,00
7.	Beban Jasa Dibayar Dimuka -Iuran Asuransi BPJS Jaminan Kesehatan Pegawai ASN BLUD 4%	PKM PATIMUAN	0,00	982.266,00	0,00	982.266,00
8.	Beban Jasa Dibayar Dimuka -Iuran Asuransi BPJS Jaminan Kesehatan Pegawai ASN BLUD 4%	PKM DAYEULLUHUR 1	0,00	414.274,00	0,00	414.274,00
	<b>TOTAL</b>		194.461.102,97	525.452.310,00	508.960.994,64	210.952.418,33

**KABUPATEN CILACAP**  
**DAFTAR MUTASI PERSEDIaan**  
**TAHUN ANGGARAN 2021**

KODE	URAIAN	SALDO AWAL	PENAMBAHAN	PENGURANGAN	SALDO AKHIR
1	2	3	4	5	6 = 3 + 4 - 5
1.1.12.01.01.0001	<b>Bahan Bangunan dan Konstruksi</b>				
1.01.01.01	Dinas Pendidikan dan Kebudayaan	436.500,00	23.276.950,00	23.713.450,00	-
1.02.01.01	Dinas Kesehatan	-	277.500,00	277.500,00	-
1.02.01.02	Puskesmas Cipala I	-	17.147.500,00	17.147.500,00	-
1.02.01.05	Puskesmas Binangun	-	76.625.000,00	76.625.000,00	-
1.02.01.10	Puskesmas Cilacap Utara I	-	20.924.417,00	20.924.417,00	-
1.02.01.11	Puskesmas Cilacap Utara II	-	24.500.000,00	24.500.000,00	-
1.02.01.27	Puskesmas Kesugihan II	-	9.900.000,00	9.900.000,00	-
1.02.01.28	Puskesmas Kroya I	722.400,00	156.283.300,00	157.005.700,00	-
1.02.01.29	Puskesmas Kroya II	-	34.091.000,00	34.091.000,00	-
1.02.01.14	Puskesmas Cipari	-	86.782.700,00	86.782.700,00	-
1.02.01.15	Puskesmas Dayeuhluhur I	-	69.050.550,00	69.050.550,00	-
1.02.01.17	Puskesmas Gandrungmangu I	-	8.596.846,00	8.596.846,00	-
1.02.01.18	Puskesmas Gandrungmangu II	-	19.325.000,00	19.325.000,00	-
1.02.01.19	Puskesmas Jeruklegi I	-	6.750.000,00	6.750.000,00	-
1.02.01.20	Puskesmas Jeruklegi II	-	40.709.800,00	40.709.800,00	-
1.02.01.22	Puskesmas Karangpucung I	-	58.776.000,00	58.776.000,00	-
1.02.01.23	Puskesmas Karangpucung II	-	6.037.500,00	6.037.500,00	-
1.02.01.24	Puskesmas Kawunganten	-	9.000.000,00	9.000.000,00	-
1.02.01.30	Puskesmas Majenang I	-	1.750.000,00	1.750.000,00	-
1.02.01.33	Puskesmas Nusawungu I	-	4.734.500,00	4.734.500,00	-
1.02.01.35	Puskesmas Patimuan	-	29.200.000,00	29.200.000,00	-
1.02.01.37	Puskesmas Sidareja	-	12.808.300,00	12.808.300,00	-
1.02.01.38	Puskesmas Wanareja I	-	5.500.000,00	5.500.000,00	-
1.02.01.40	BLUD RSUD Cilacap	51.439.630,00	98.969.900,00	90.312.850,00	60.096.680,00
1.02.01.41	BLUD RSUD Majenang	-	169.976.500,00	169.976.500,00	-
1.04.01.01	Dinas Perumahan, Kawasan Permukiman Dan Pertanahan	-	333.115.600,00	333.115.600,00	-
1.05.01.01	Satuan Polisi Pamong Praja	-	27.914.200,00	27.914.200,00	-
1.05.02.01	Badan Penanggulangan Bencana Daerah	20.597.500,00	498.949.250,00	519.546.750,00	-
1.06.01.01	Dinas Sosial	-	144.623.000,00	144.623.000,00	-
2.01.01.01	Dinas Ketenagakerjaan Dan Perindustrian	-	221.526.000,00	221.526.000,00	-
2.03.01.01	Dinas Pangan Dan Perkebunan	-	13.844.000,00	13.844.000,00	-
1.03.01.01	Dinas Pekerjaan Umum Dan Penataan Ruang	-	146.675.300,00	146.675.300,00	-
1.03.02.01	Dinas Pengelolaan Sumber Daya Air	-	49.750.600,00	49.750.600,00	-
2.05.01.01	Dinas Lingkungan Hidup	-	294.958.222,00	294.958.222,00	-
2.08.01.01	Dinas KB, PP dan PA	-	84.004.300,00	84.004.300,00	-
2.13.01.01	Dinas Pemuda, Olahraga Dan Pariwisata	-	81.695.620,00	81.695.620,00	-
3.06.01.01	Dinas Perdagangan, Koperasi, Usaha Kecil Dan Menengah	-	45.950.000,00	45.950.000,00	-
4.01.01.01	Sekretariat Daerah	-	554.910.000,00	554.910.000,00	-
4.04.01.01	Badan Pendapatan, Pengelolaan Keuangan Dan Aset Daerah (SKPD)	-	581.181.400,00	581.181.400,00	-
4.11.03.01	Kecamatan Cilacap Utara	-	78.450.000,00	78.450.000,00	-
4.11.04.01	Kecamatan Jeruklegi	-	13.861.500,00	13.861.500,00	-

KODE	URAIAN	SALDO AWAL	PENAMBAHAN	PENGURANGAN	SALDO AKHIR
1	2	3	4	5	6 = 3 + 4 - 5
4.11.05.01	Kecamatan Kawunganten	-	13.350.000,00	13.350.000,00	-
4.11.06.01	Kecamatan Bantrasari	-	8.900.000,00	8.900.000,00	-
4.11.09.01	Kecamatan Maos	-	25.810.000,00	25.810.000,00	-
4.11.17.01	Kecamatan Patimuan	-	45.148.000,00	45.148.000,00	-
4.11.15.01	Kecamatan Kedungreja	-	21.640.200,00	21.640.200,00	-
4.11.13.01	Kecamatan Nusawungu	-	28.237.392,00	28.237.392,00	-
4.11.14.01	Kecamatan Sidareja	-	731.000,00	731.000,00	-
4.11.20.01	Kecamatan Cimanggu	-	43.100.000,00	43.100.000,00	-
4.11.21.01	Kecamatan Majenang	-	66.415.700,00	66.415.700,00	-
<b>JUMLAH</b>		<b>73.196.030,00</b>	<b>4.415.734.547,00</b>	<b>4.428.833.897,00</b>	<b>60.096.680,00</b>
<b>1.1.12.01.01.0002</b>	<b>Bahan Kimia</b>				
1.01.01.01	Dinas Pendidikan dan Kebudayaan	-	180.000,00	180.000,00	-
1.02.01.01	Dinas Kesehatan	-	441.852.118,00	441.852.118,00	-
1.02.01.19	Puskesmas Jeruklegi I	-	1.937.000,00	1.937.000,00	-
1.02.01.24	Puskesmas Kawunganten	405.000,00	-	405.000,00	-
1.02.01.29	Puskesmas Kroya II	-	620.750,00	620.750,00	-
1.02.01.37	Puskesmas Sidareja	-	120.000,00	120.000,00	-
1.04.01.01	Dinas Perumahan, Kawasan Permukiman Dan Pertanahan	-	37.435.000,00	37.435.000,00	-
2.03.01.01	Dinas Pangan Dan Perkebunan	-	75.672.500,00	75.672.500,00	-
2.05.01.01	Dinas Lingkungan Hidup	13.738.907,00	196.471.900,00	210.210.807,00	-
2.06.01.01	Dinas Kependudukan Dan Pencatatan Sipil	-	3.810.000,00	3.810.000,00	-
3.01.01.01	Dinas Perikanan	-	44.461.000,00	44.396.000,00	65.000,00
3.03.01.01	Dinas Pertanian	254.893.210,00	-	254.893.210,00	-
4.04.01.01	Badan Pendapatan, Pengelolaan Keuangan Dan Aset Daerah (SKPD)	-	10.800.000,00	10.800.000,00	-
2.07.01.01	Dinas Pemberdayaan Masyarakat Dan Desa	-	47.915.000,00	47.915.000,00	-
2.18.01.01	Dinas Kearsipan Dan Perpustakaan	-	6.767.500,00	6.767.500,00	-
<b>JUMLAH</b>		<b>269.037.117,00</b>	<b>868.042.768,00</b>	<b>1.137.014.885,00</b>	<b>65.000,00</b>
<b>1.1.12.01.01.0004</b>	<b>Bahan Bakar dan Pelumas</b>				
1.01.01.01	Dinas Pendidikan dan Kebudayaan	-	254.347.823,00	254.347.823,00	-
1.02.01.01	Dinas Kesehatan	-	221.564.495,00	221.564.495,00	-
1.02.01.02	Puskesmas Acipala I	-	14.828.189,00	14.828.189,00	-
1.02.01.07	Puskesmas Cilacap Selatan II	131.500,00	8.495.000,00	8.342.100,00	284.400,00
1.02.01.08	Puskesmas Cilacap Tengah I	-	13.657.157,00	12.648.650,00	1.008.507,00
1.02.01.03	Puskesmas Acipala II	-	23.921.000,00	23.921.000,00	-
1.02.01.04	Puskesmas Bantarsari	-	38.068.912,00	38.068.912,00	-
1.02.01.05	Puskesmas Binangun	-	18.964.000,00	18.964.000,00	-
1.02.01.06	Puskesmas Cilacap Selatan I	-	9.200.000,00	9.200.000,00	-
1.02.01.11	Puskesmas Cilacap Utara II	-	11.200.000,00	11.200.000,00	-
1.02.01.12	Puskesmas Cimanggu I	-	44.524.556,00	44.524.556,00	-
1.02.01.13	Puskesmas Cimanggu II	-	30.979.767,00	30.979.767,00	-
1.02.01.16	Puskesmas Dayeuhluhur II	-	15.310.000,00	15.310.000,00	-
1.02.01.17	Puskesmas Gandrungmangu I	-	27.792.795,00	27.792.795,00	-
1.02.01.18	Puskesmas Gandrungmangu II	-	22.854.632,00	22.854.632,00	-
1.02.01.19	Puskesmas Jeruklegi I	-	16.715.283,00	16.715.283,00	-
1.02.01.20	Puskesmas Jeruklegi II	-	11.400.400,00	11.400.400,00	-
1.02.01.21	Puskesmas Kampung Laut	-	22.322.097,00	21.422.097,00	900.000,00
1.02.01.25	Puskesmas Kedungreja	1.188.000,00	65.634.700,00	64.512.700,00	2.310.000,00

KODE	URAIAN	SALDO AWAL	PENAMBAHAN	PENGURANGAN	SALDO AKHIR
1	2	3	4	5	6 = 3 + 4 - 5
1.02.01.14	Puskemas Cipari	-	69.733.625,00	69.733.625,00	-
1.02.01.15	Puskemas Dayeluhur I	-	16.109.300,00	16.109.300,00	-
1.02.01.23	Puskemas Karangpucung II	-	15.350.290,00	15.350.290,00	-
1.02.01.24	Puskemas Kawunganten	-	39.272.189,00	39.272.189,00	499.500,00
1.02.01.26	Puskemas Kesugihan I	-	37.830.777,00	37.830.777,00	-
1.02.01.27	Puskemas Kesugihan II	-	15.485.568,00	15.485.568,00	-
1.02.01.28	Puskemas Kroya I	-	26.180.856,00	26.180.856,00	-
1.02.01.29	Puskemas Kroya II	-	25.437.551,00	25.437.551,00	-
1.02.01.30	Puskemas Majenang I	-	16.757.000,00	16.757.000,00	-
1.02.01.31	Puskemas Majenang II	-	15.298.000,00	15.298.000,00	-
1.02.01.32	Puskemas Maos	-	16.324.630,41	16.324.630,41	-
1.02.01.33	Puskemas Nusawungu I	-	24.945.075,00	24.945.075,00	-
1.02.01.34	Puskemas Nusawungu II	-	20.183.400,00	20.183.400,00	-
1.02.01.35	Puskemas Patimuan	-	53.902.225,00	53.902.225,00	-
1.02.01.36	Puskemas Sampang	-	17.095.000,00	17.095.000,00	-
1.02.01.37	Puskemas Sidareja	-	92.717.463,00	92.717.463,00	-
1.02.01.38	Puskemas Wanareja I	-	40.360.925,00	40.360.925,00	-
1.02.01.39	Puskemas Wanareja II	-	9.086.000,00	9.086.000,00	-
1.03.01.01	Dinas Pekerjaan Umum Dan Penataan Ruang	-	99.494.000,00	99.494.000,00	-
1.03.02.01	Dinas Pengelolaan Sumber Daya Air	-	172.400.380,00	172.400.380,00	-
1.04.01.01	Dinas Perumahan, Kawasan Permukiman Dan Pertanahan	-	359.876.140,00	359.876.140,00	-
1.05.01.01	Satuan Polisi Pamong Praja	-	215.388.380,00	215.388.380,00	-
1.05.02.01	Badan Penanggulangan Bencana Daerah	-	118.478.456,00	118.478.456,00	-
2.05.01.01	Dinas Pangan Dan Perkebunan	-	69.819.496,00	69.819.496,00	-
2.06.01.01	Dinas Lingkungan Hidup	-	3.929.878.167,00	3.929.878.167,00	-
1.06.01.01	Dinas Sosial	6.918.000,00	105.176.249,00	107.660.249,00	4.434.000,00
2.01.01.01	Dinas Ketenagakerjaan Dan Perindustrian	-	59.033.400,00	59.033.400,00	-
2.12.01.01	Dinas Penanaman Modal Dan Pelayanan Terpadu Satu Pintu	3.700.000,00	61.896.000,00	63.496.000,00	2.100.000,00
2.08.01.01	Dinas Kependudukan Dan Pencatatan Sipil	-	103.331.550,00	103.331.550,00	-
2.09.01.01	Dinas KB, PP dan PA	-	262.142.462,00	256.742.462,00	5.400.000,00
2.10.01.01	Dinas Perhubungan	-	125.199.450,00	125.199.450,00	-
2.13.01.01	Dinas Komunikasi Dan Informatika	-	39.474.000,00	39.474.000,00	-
2.18.01.01	Dinas Pemuda, Olahraga Dan Pariwisata	-	82.894.250,00	82.894.250,00	-
3.01.01.01	Dinas Kearsipan Dan Perpustakaan	-	59.308.050	56.828.050,00	2.480.000,00
3.03.01.01	Dinas Perikanan	-	51.585.000,00	51.585.000,00	-
3.06.01.01	Dinas Perdagangan, Koperasi, Usaha Kecil Dan Menengah	-	132.618.090,00	132.618.090,00	-
4.02.01.01	Inspektorat	-	60.039.678,00	60.039.678,00	-
4.01.01.01	Sekretariat Daerah	3.636.000,00	117.931.817,00	117.931.817,00	-
4.03.01.01	Badan Perencanaan Pembangunan, Penelitian Dan Pengembangan Daerah	-	571.928.030,00	570.693.530,00	4.870.500,00
4.04.01.01	Badan Pendapatan, Pengelolaan Keuangan Dan Aset Daerah (SKPD)	-	89.076.000,00	89.076.000,00	-
4.05.01.01	Badan Kepegawaian, Pendidikan Dan Pelatihan Daerah	-	186.619.602,00	131.442.502,00	55.177.100,00
4.08.01.01	Sekretariat DPRD	-	79.426.000,00	79.426.000,00	-
4.12.01.01	Badan Kesatuan Bangsa Dan Politik	977.950,00	334.215.270,00	334.215.270,00	-
4.11.01.01	Kecamatan Cilacap Selatan	-	54.735.750,00	55.331.200,00	382.500,00
4.11.02.01	Kecamatan Cilacap Tengah	-	56.307.594,00	56.307.594,00	-
4.11.03.01	Kecamatan Cilacap Utara	-	80.160.000,00	80.160.000,00	-
4.11.04.01	Kecamatan Jeruklegi	-	33.867.634,00	33.867.634,00	-
		-	15.835.251,00	15.835.251,00	-

KODE	URAIAN	SALDO AWAL	PENAMBAHAN	PENGURANGAN	SALDO AKHIR
1	2	3	4	5	6 = 3 + 4 - 5
4.11.06.01	Kecamatan Bantarsari	-	20.900.000,00	20.900.000,00	-
4.11.07.01	Kecamatan Kesugihan	-	25.139.250,00	25.139.250,00	-
4.11.08.01	Kecamatan Adipala	-	18.452.900,00	17.210.900,00	1.242.000,00
4.11.09.01	Kecamatan Maos	-	21.224.300,00	21.224.300,00	-
4.11.10.01	Kecamatan Sampang	-	41.230.000,00	41.230.000,00	-
4.11.11.01	Kecamatan Kroya	-	9.850.000,00	9.850.000,00	-
4.11.12.01	Kecamatan Binangun	-	29.108.940,00	29.108.940,00	-
4.11.15.01	Kecamatan Kedungreja	-	26.318.500,00	26.318.500,00	-
4.11.17.01	Kecamatan Patimuan	-	10.562.500,00	10.562.500,00	-
4.11.19.01	Kecamatan Karangpucung	-	26.568.755,00	26.568.755,00	-
4.11.18.01	Kecamatan Cipari	-	23.111.278,00	23.111.278,00	-
4.11.16.01	Kecamatan Gandrungmangu	-	2.705.160,00	2.705.160,00	-
4.11.14.01	Kecamatan Sidareja	-	4.800.000,00	4.800.000,00	-
4.11.22.01	Kecamatan Wanareja	-	22.261.337,00	22.261.337,00	-
4.11.24.01	Kecamatan Kampung Laut	-	42.563.000,00	42.563.000,00	-
<b>JUMLAH</b>		<b>16.551.450,00</b>	<b>9.477.282.246,41</b>	<b>9.412.745.189,41</b>	<b>81.088.507,00</b>
<b>1.1.12.01.01.0008</b>	<b>Bahan/Bibit Tanaman</b>				
1.02.01.28	Puskesmas Kroya I	-	430.000,00	430.000,00	-
1.04.01.01	Dinas Perumahan, Kawasan Permukiman Dan Pertanahan	3.801.100,00	117.372.000,00	121.173.100,00	-
2.03.01.01	Dinas Pangan Dan Perkebunan	-	581.869.400,00	49.455.400,00	532.414.000,00
2.05.01.01	Dinas Lingkungan Hidup	-	10.362.429,00	10.362.429,00	-
3.01.01.01	Dinas Perikanan	-	3.184.000,00	3.072.000,00	112.000,00
3.03.01.01	Dinas Pertanian	-	654.323.750,00	556.306.450,00	98.017.300,00
4.01.01.01	Sekretariat Daerah	-	106.568.000,00	106.568.000,00	-
<b>JUMLAH</b>		<b>3.801.100,00</b>	<b>1.474.109.579,00</b>	<b>847.367.379,00</b>	<b>630.543.300,00</b>
<b>1.1.12.01.01.0009</b>	<b>Isi Tabung Pemadam Kebakaran</b>				
1.02.01.02	Puskesmas Aqipala I	-	1.575.000,00	1.575.000,00	-
1.02.01.04	Puskesmas Bantarsari	-	1.275.000,00	1.275.000,00	-
1.02.01.05	Puskesmas Binangun	1.525.000,00	1.900.000,00	1.525.000,00	1.900.000,00
1.02.01.06	Puskesmas Cilacap Selatan I	-	1.575.000,00	1.575.000,00	-
1.02.01.08	Puskesmas Cilacap Tengah I	1.460.000,00	1.460.000,00	1.460.000,00	1.460.000,00
1.02.01.12	Puskesmas Cimanggu I	-	1.620.000,00	-	1.620.000,00
1.02.01.13	Puskesmas Cimanggu II	-	2.280.000,00	2.280.000,00	-
1.02.01.14	Puskesmas Cipari	-	2.227.500,00	2.227.500,00	-
1.02.01.15	Puskesmas Dayeuhluhur I	-	2.241.150,00	903.150,00	1.338.000,00
1.02.01.16	Puskesmas Dayeuhluhur II	2.300.000,00	2.805.000,00	2.300.000,00	2.805.000,00
1.02.01.17	Puskesmas Gandrungmangu I	-	2.775.000,00	2.775.000,00	-
1.02.01.18	Puskesmas Gandrungmangu II	1.125.000,00	1.800.000,00	1.125.000,00	1.800.000,00
1.02.01.20	Puskesmas Jeruklegi II	-	600.000,00	-	600.000,00
1.02.01.22	Puskesmas Karangpucung I	-	3.077.400,00	3.077.400,00	-
1.02.01.23	Puskesmas Karangpucung II	-	2.411.927,00	2.411.927,00	-
1.02.01.25	Puskesmas Kedungreja	-	2.880.000,00	2.880.000,00	-
1.02.01.26	Puskesmas Kesugihan I	-	1.125.000,00	1.125.000,00	-
1.02.01.28	Puskesmas Kroya I	-	2.775.000,00	2.775.000,00	-
1.02.01.30	Puskesmas Majenang I	1.275.000,00	1.950.000,00	1.275.000,00	1.950.000,00
1.02.01.31	Puskesmas Majenang II	-	1.620.000,00	1.620.000,00	-
1.02.01.32	Puskesmas Maos	1.215.000,00	1.647.000,00	1.215.000,00	1.647.000,00
1.02.01.33	Puskesmas Nusawungu I	-	1.300.000,00	1.300.000,00	-

KODE	URAIAN	SALDO AWAL	PENAMBAHAN	PENGURANGAN	SALDO AKHIR
1	2	3	4	5	6 = 3 + 4 - 5
1.02.01.34	Puskesmas Nusawungu II	-	3.636.000,00	3.636.000,00	-
1.02.01.35	Puskesmas Patimuan	-	3.465.000,00	3.465.000,00	-
1.02.01.36	Puskesmas Sampang	-	3.200.000,00	3.200.000,00	-
1.02.01.37	Puskesmas Sidareja	1.600.000,00	3.462.500,00	5.062.500,00	-
1.02.01.38	Puskesmas Wanareja I	-	1.680.000,00	1.680.000,00	-
1.02.01.39	Puskesmas Wanareja II	-	1.080.000,00	1.080.000,00	-
1.05.01.01	Satuan Polisi Pamong Praja	-	11.390.700,00	11.390.700,00	-
1.05.02.01	Badan Penanggulangan Bencana Daerah	6.800.000,00	2.000.000,00	8.800.000,00	-
2.06.01.01	Dinas Kependudukan Dan Pencatatan Sipil	-	3.989.000,00	3.989.000,00	-
2.08.01.01	Dinas KB, PP dan PA	-	594.000,00	594.000,00	-
2.05.01.01	Dinas Lingkungan Hidup	-	264.700,00	264.700,00	-
2.18.01.01	Dinas Kearsipan Dan Perpustakaan	-	4.050.000,00	4.050.000,00	-
4.01.01.01	Sekretariat Daerah	-	7.500.000,00	7.500.000,00	-
4.03.01.01	Badan Perencanaan Pembangunan, Penelitian Dan Pengembangan Daerah	-	3.599.000,00	3.309.000,00	290.000,00
4.08.01.01	Sekretariat DPRD	-	8.075.000,00	8.075.000,00	-
4.11.03.01	Kecamatan Cilacap Utara	-	11.888.000,00	11.888.000,00	-
4.12.01.01	Badan Kesatuan Bangsa Dan Politik	-	1.650.000,00	1.650.000,00	-
<b>JUMLAH</b>		<b>17.300.000,00</b>	<b>114.443.877,00</b>	<b>116.333.877,00</b>	<b>15.410.000,00</b>
<b>1.1.12.01.01.0010</b>	<b>Isi Tabung Gas</b>				
1.01.01.01	Dinas Pendidikan dan Kebudayaan	30.000,00	60.250.000,00	60.280.000,00	-
1.02.01.03	Puskesmas Adipala II	-	385.000,00	385.000,00	-
1.02.01.04	Puskesmas Bantarsari	-	7.036.500,00	7.036.500,00	-
1.02.01.05	Puskesmas Binangun	-	3.600.000,00	3.600.000,00	-
1.02.01.06	Puskesmas Cilacap Selatan I	-	250.000,00	250.000,00	-
1.02.01.07	Puskesmas Cilacap Selatan II	-	285.000,00	150.000,00	135.000,00
1.02.01.08	Puskesmas Cilacap Tengah I	60.000,00	1.302.500,00	1.362.500,00	-
1.02.01.10	Puskesmas Cilacap Utara I	-	2.100.000,00	2.100.000,00	-
1.02.01.11	Puskesmas Cilacap Utara II	-	177.000,00	177.000,00	-
1.02.01.12	Puskesmas Cimanggu I	-	8.224.700,00	6.430.000,00	1.794.700,00
1.02.01.13	Puskesmas Cimanggu II	-	7.416.000,00	7.416.000,00	-
1.02.01.15	Puskesmas Dayeuhluhur I	-	9.750.000,00	8.950.000,00	800.000,00
1.02.01.16	Puskesmas Dayeuhluhur II	30.000,00	18.460.000,00	18.490.000,00	-
1.02.01.17	Puskesmas Gandrungmangu I	-	8.480.000,00	8.480.000,00	-
1.02.01.19	Puskesmas Jeruklegi I	-	720.000,00	720.000,00	-
1.02.01.21	Puskesmas Karpuring Laut	-	2.560.000,00	2.560.000,00	-
1.02.01.22	Puskesmas Karangpucung I	357.500,00	615.000,00	972.500,00	-
1.02.01.23	Puskesmas Karangpucung II	-	2.740.000,00	2.740.000,00	-
1.02.01.24	Puskesmas Kawunganten	-	26.748.998,00	25.483.998,00	1.265.000,00
1.02.01.28	Puskesmas Kroya I	-	4.565.500,00	4.565.500,00	-
1.02.01.26	Puskesmas Kesugihan I	-	2.560.000,00	2.560.000,00	-
1.02.01.27	Puskesmas Kesugihan II	-	1.500.000,00	1.500.000,00	-
1.02.01.29	Puskesmas Kroya II	-	880.000,00	748.000,00	132.000,00
1.02.01.30	Puskesmas Majenang I	-	4.115.000,00	3.275.000,00	840.000,00
1.02.01.31	Puskesmas Majenang II	-	1.760.000,00	1.760.000,00	-
1.02.01.32	Puskesmas Maos	730.000,00	4.920.000,00	5.310.000,00	340.000,00
1.02.01.33	Puskesmas Nusawungu I	-	640.000,00	640.000,00	-
1.02.01.34	Puskesmas Nusawungu II	-	150.000,00	150.000,00	-
1.02.01.36	Puskesmas Sampang	1.452.000,00	1.045.000,00	2.497.000,00	-

KODE	URAIAN	SALDO AWAL	PENAMBAHAN	PENGURANGAN	SALDO AKHIR
1	2	3	4	5	6 = 3 + 4 - 5
1.02.01.37	Puskesmas Sidareja	-	12.900.000,00	12.900.000,00	-
1.02.01.38	Puskesmas Wanareja I	-	1.920.000,00	1.920.000,00	-
1.02.01.39	Puskesmas Wanareja II	-	480.000,00	480.000,00	-
1.02.01.40	BLUD RSUD Cilacap	-	104.989.000,00	104.989.000,00	-
1.02.01.41	BLUD RSUD Majenang	7.200.000,00	82.800.000,00	87.300.000,00	2.700.000,00
1.03.02.01	Dinas Pengelolaan Sumber Daya Air	-	9.780.000,00	9.780.000,00	-
1.04.01.01	Dinas Perumahan, Kawasan Permukiman Dan Pertanahan	-	13.600.000,00	13.600.000,00	-
1.05.01.01	Satuan Polisi Pamong Praja	-	6.015.000,00	6.015.000,00	-
1.06.01.01	Dinas Sosial	-	4.150.000,00	4.150.000,00	-
2.01.01.01	Dinas Ketenagakerjaan Dan Perindustrian	-	3.480.000,00	3.480.000,00	-
2.03.01.01	Dinas Pangan Dan Perkebunan	-	1.760.000,00	1.760.000,00	-
2.05.01.01	Dinas Lingkungan Hidup	-	4.800.000,00	4.800.000,00	-
2.06.01.01	Dinas Kependudukan Dan Pencatatan Sipil	-	3.920.000,00	3.920.000,00	-
2.08.01.01	Dinas KB, PP dan PA	-	2.880.000,00	2.880.000,00	-
2.10.01.01	Dinas Komunikasi Dan Informatika	-	2.635.000,00	2.480.000,00	155.000,00
2.12.01.01	Dinas Penanaman Modal Dan Pelayanan Terpadu Satu Pintu	-	1.500.000,00	1.350.000,00	150.000,00
2.13.01.01	Dinas Pemuda, Olahraga Dan Pariwisata	-	1.600.000,00	1.600.000,00	-
2.18.01.01	Dinas Kearsipan Dan Perpustakaan	-	1.440.000,00	1.440.000,00	-
4.02.01.01	Inspektorat	-	1.307.000,00	1.307.000,00	-
3.03.01.01	Dinas Pertanian	-	3.255.000,00	3.255.000,00	-
3.06.01.01	Dinas Perdagangan, Koperasi, Usaha Kecil Dan Menengah	-	3.840.000,00	3.840.000,00	-
4.04.01.01	Badan Pendapatan, Pengelolaan Keuangan Dan Aset Daerah (SKPD)	-	3.680.000,00	3.680.000,00	-
4.05.01.01	Badan Kepegawaian, Pendidikan Dan Pelatihan Daerah	-	3.150.000,00	3.150.000,00	-
4.03.01.01	Badan Perencanaan Pembangunan, Penelitian Dan Pengembangan Daerah	155.000,00	3.410.000,00	3.410.000,00	-
4.11.19.01	Kecamatan Karangpucung	-	3.520.000,00	3.520.000,00	-
2.07.01.01	Dinas Pemberdayaan Masyarakat Dan Desa	-	3.358.500,00	3.358.500,00	-
4.01.01.01	Sekretariat Daerah	-	37.970.000,00	37.970.000,00	-
4.08.01.01	Sekretariat DPRD	-	1.379.000,00	1.379.000,00	-
4.11.01.01	Kecamatan Cilacap Selatan	-	8.000.000,00	8.000.000,00	-
4.11.02.01	Kecamatan Cilacap Tengah	-	12.150.000,00	12.150.000,00	-
4.11.03.01	Kecamatan Cilacap Utara	-	2.080.000,00	2.080.000,00	-
4.11.04.01	Kecamatan Jeruklegi	-	1.920.000,00	1.920.000,00	-
4.11.05.01	Kecamatan Kawunganten	-	1.800.000,00	1.800.000,00	-
4.11.06.01	Kecamatan Bantarsari	-	3.810.000,00	3.810.000,00	-
4.11.07.01	Kecamatan Kesugihan	-	1.760.000,00	1.760.000,00	-
4.11.08.01	Kecamatan Adipala	-	1.600.000,00	1.600.000,00	-
4.11.09.01	Kecamatan Maos	-	2.100.000,00	2.100.000,00	-
4.11.10.01	Kecamatan Sampang	-	960.000,00	960.000,00	-
4.11.11.01	Kecamatan Kroya	-	1.650.000,00	1.650.000,00	-
4.11.12.01	Kecamatan Binangun	-	1.920.000,00	1.920.000,00	-
4.11.15.01	Kecamatan Kedungreja	-	1.920.000,00	1.920.000,00	-
4.11.18.01	Kecamatan Cipari	-	960.000,00	960.000,00	-
4.11.17.01	Kecamatan Patimuan	-	2.880.000,00	2.880.000,00	-
4.11.16.01	Kecamatan Gandrungmangu	-	965.000,00	925.000,00	40.000,00
4.11.14.01	Kecamatan Sidareja	-	1.920.000,00	1.920.000,00	-
4.11.20.01	Kecamatan Cimanggu	-	1.920.000,00	1.920.000,00	-
4.11.21.01	Kecamatan Majenang	-	36.836.370,00	36.836.370,00	-
4.11.22.01	Kecamatan Wanareja	-	1.035.000,00	1.035.000,00	-

KODE	URAIAN	SALDO AWAL	PENAMBAHAN	PENGURANGAN	SALDO AKHIR
1	2	3	4	5	6 = 3 + 4 - 5
4.12.01.01	Badan Kesatuan Bangsa Dan Politik	-	3.840.000,00	3.840.000,00	-
<b>JUMLAH</b>		<b>10.014.500,00</b>	<b>600.781.068,00</b>	<b>602.288.868,00</b>	<b>8.506.700,00</b>
1.1.12.01.01.0011	Bahan/Bibit Ternak/Bibit Ikan				
3.01.01.01	Dinas Perikanan	122.120.382,00	680.461.700,00	690.338.382,00	112.243.700,00
<b>JUMLAH</b>		<b>122.120.382,00</b>	<b>680.461.700,00</b>	<b>690.338.382,00</b>	<b>112.243.700,00</b>
1.1.12.01.01.0012	Bahan Lainnya				
1.01.01.01	Dinas Pendidikan dan Kebudayaan	15.348.450,00	4.429.000,00	19.553.450,00	224.000,00
1.02.01.01	Dinas Kesehatan	-	250.844.500,00	250.844.500,00	-
1.02.01.02	Puskesmas Acipala I	15.298.200,00	61.937.500,00	70.495.420,00	6.740.280,00
1.02.01.03	Puskesmas Acipala II	1.596.000,00	46.443.875,00	44.137.125,00	3.902.750,00
1.02.01.04	Puskesmas Bantarsari	27.027.440,00	4.730.000,00	29.157.440,00	2.600.000,00
1.02.01.05	Puskesmas Binangun	8.875.445,00	217.740.765,00	185.197.216,00	41.418.994,00
1.02.01.06	Puskesmas Cilacap Selatan I	400.000,00	10.402.000,00	7.198.000,00	3.604.000,00
1.02.01.07	Puskesmas Cilacap Selatan II	775.000,00	-	775.000,00	-
1.02.01.08	Puskesmas Cilacap Tengah I	23.617.275,00	64.802.432,00	88.419.707,00	-
1.02.01.09	Puskesmas Cilacap Tengah II	20.849.000,00	13.300.300,00	31.164.900,00	2.984.400,00
1.02.01.10	Puskesmas Cilacap Utara I	-	19.239.000,00	17.889.500,00	1.349.500,00
1.02.01.11	Puskesmas Cilacap Utara II	2.929.600,00	83.540.086,00	37.310.986,00	49.158.700,00
1.02.01.13	Puskesmas Cimanggu I	22.450.525,00	-	22.450.525,00	-
1.02.01.14	Puskesmas Cipari	32.700.000,00	20.916.500,00	51.781.500,00	1.835.000,00
1.02.01.15	Puskesmas Dayehluhur I	-	170.324.066,00	162.967.988,00	7.356.078,00
1.02.01.16	Puskesmas Dayehluhur II	7.237.400,00	86.667.437,00	83.525.907,00	10.378.930,00
1.02.01.17	Puskesmas Gandrungmangu I	26.912.500,00	216.027.557,00	242.940.057,00	-
1.02.01.18	Puskesmas Gandrungmangu II	-	4.707.000,00	4.707.000,00	-
1.02.01.19	Puskesmas Jeruklegi I	6.956.200,00	259.314.265,00	192.966.729,00	73.303.736,00
1.02.01.20	Puskesmas Jeruklegi II	30.105.388,40	14.656.400,00	39.398.188,40	5.363.600,00
1.02.01.21	Puskesmas Kampung Laut	3.632.600,00	53.106.920,00	41.178.020,00	15.561.500,00
1.02.01.22	Puskesmas Karangpucung I	12.094.000,00	-	12.094.000,00	-
1.02.01.24	Puskesmas Kawunganten	58.988.200,00	-	58.988.200,00	-
1.02.01.25	Puskesmas Kedungreja	-	9.050.000,00	5.550.000,00	3.500.000,00
1.02.01.26	Puskesmas Kesugihan I	30.461.600,00	254.294.500,00	192.437.100,00	92.319.000,00
1.02.01.27	Puskesmas Kesugihan II	21.323.400,00	180.148.502,00	188.765.678,00	12.706.224,00
1.02.01.28	Puskesmas Kroya I	13.409.398,00	99.567.528,00	112.694.926,00	282.000,00
1.02.01.29	Puskesmas Kroya II	-	223.047.124,00	157.198.071,00	65.849.053,00
1.02.01.30	Puskesmas Majenang I	2.125.000,00	19.470.000,00	21.289.000,00	306.000,00
1.02.01.31	Puskesmas Majenang II	2.305.750,00	111.183.820,00	113.489.570,00	-
1.02.01.32	Puskesmas Maos	15.519.350,00	71.236.400,00	78.838.750,00	7.917.000,00
1.02.01.33	Puskesmas Nusawungu I	45.564.250,00	103.146.095,00	128.541.105,00	20.169.240,00
1.02.01.34	Puskesmas Nusawungu II	49.230.213,00	99.404.300,00	77.442.813,00	71.251.700,00
1.02.01.36	Puskesmas Sampang	33.674.453,00	87.178.850,00	120.853.303,00	-
1.02.01.37	Puskesmas Sidareja	5.139.400,00	90.513.700,00	93.251.100,00	2.402.000,00
1.02.01.38	Puskesmas Wanareja I	8.759.000,00	185.074.150,00	184.868.450,00	8.964.700,00
1.02.01.39	Puskesmas Wanareja II	2.858.100,00	93.420.492,00	86.478.292,00	9.800.300,00
1.02.01.40	BLUD RSUD Cilacap	147.706.995,00	1.060.413.659,00	1.071.327.128,00	136.793.526,00
1.02.01.41	BLUD RSUD Majenang	12.254.159,00	232.248.965,00	219.417.044,00	25.086.080,00
1.03.01.01	Dinas Pekerjaan Umum Dan Penataan Ruang	294.700,00	5.265.000,00	5.559.700,00	-
1.03.02.01	Dinas Pengelolaan Sumber Daya Air	482.000,00	204.409.300,00	204.891.300,00	-
1.04.01.01	Dinas Perumahan, Kawasan Permukiman Dan Pertanahan	-	32.344.800,00	32.344.800,00	-



KODE	URAIAN	SALDO AWAL	PENAMBAHAN	PENGURANGAN	SALDO AKHIR
1	2	3	4	5	6 = 3 + 4 - 5
1.05.01.01	Satuan Polisi Pamong Praja	-	178.649.700,00	178.649.700,00	-
2.03.01.01	Dinas Pangan Dan Perkebunan	1.763.500,00	16.953.000,00	17.729.500,00	987.000,00
2.05.01.01	Dinas Lingkungan Hidup	-	1.455.000,00	1.455.000,00	-
1.06.01.01	Dinas Sosial	-	15.155.300,00	15.155.300,00	-
2.09.01.01	Dinas Perhubungan	-	7.072.000,00	7.072.000,00	-
2.12.01.01	Dinas Penanaman Modal Dan Pelayanan Terpadu Satu Pintu	-	840.000,00	840.000,00	-
2.06.01.01	Dinas Kependudukan Dan Pencatatan Sipil	5.786.750,00	24.150.500,00	29.937.250,00	-
2.08.01.01	Dinas KB, PP dan PA	-	12.100.000,00	12.100.000,00	-
2.10.01.01	Dinas Komunikasi Dan Informatika	180.400,00	86.620.000,00	86.800.400,00	-
2.13.01.01	Dinas Pemuda, Olahraga Dan Pariwisata	-	3.500.000,00	3.500.000,00	-
2.18.01.01	Dinas Kearsipan Dan Perpustakaan	-	100.342.750,00	100.342.750,00	-
3.01.01.01	Dinas Perikanan	-	5.678.800,00	5.623.800,00	55.000,00
3.03.01.01	Dinas Pertanian	-	20.898.000,00	20.898.000,00	-
3.06.01.01	Dinas Perdagangan, Koperasi, Usaha Kecil Dan Menengah	538.300,00	27.644.100,00	27.405.900,00	776.500,00
4.01.01.01	Sekretariat Daerah	-	256.324.000,00	256.324.000,00	-
4.03.01.01	Badan Perencanaan Pembangunan, Penelitian Dan Pengembangan Daerah	-	3.050.000,00	3.050.000,00	-
4.05.01.01	Badan Kepegawaian, Pendidikan Dan Pelatihan Daerah	5.883.000,00	25.162.400,00	28.269.300,00	2.776.100,00
4.02.01.01	Inspektorat	-	4.020.000,00	4.020.000,00	-
4.04.01.01	Badan Pendapatan, Pengelolaan Keuangan Dan Aset Daerah (SKPD)	-	127.163.200,00	125.466.000,00	1.697.200,00
4.11.01.01	Kecamatan Cilacap Selatan	-	97.327.682,00	97.327.682,00	-
4.11.03.01	Kecamatan Cilacap Utara	-	3.220.000,00	3.220.000,00	-
4.11.04.01	Kecamatan Jeruklegi	-	700.000,00	700.000,00	-
4.11.05.01	Kecamatan Kawunganten	-	1.500.000,00	1.500.000,00	-
4.11.06.01	Kecamatan Bantarsari	250.000,00	4.320.000,00	4.570.000,00	-
4.11.07.01	Kecamatan Kesugihan	-	2.100.000,00	2.100.000,00	-
4.11.08.01	Kecamatan Adipala	788.000,00	8.810.700,00	8.447.200,00	1.151.500,00
4.11.09.01	Kecamatan Maos	-	700.000,00	700.000,00	-
4.11.10.01	Kecamatan Sampang	-	4.160.000,00	4.160.000,00	-
4.11.11.01	Kecamatan Kroya	-	3.937.000,00	3.937.000,00	-
4.11.12.01	Kecamatan Binangun	-	700.000,00	700.000,00	-
4.11.13.01	Kecamatan Nusawungu	748.000,00	5.463.500,00	5.955.000,00	256.500,00
4.11.19.01	Kecamatan Karangpucung	-	8.173.600,00	8.173.600,00	-
4.11.14.01	Kecamatan Sidareja	-	700.000,00	700.000,00	-
4.11.21.01	Kecamatan Majenang	-	21.880.000,00	21.880.000,00	-
4.11.22.01	Kecamatan Wanareja	-	1.400.000,00	1.400.000,00	-
4.11.24.01	Kecamatan Kampung Laut	-	600.000,00	600.000,00	-
4.12.01.01	Badan Kesatuan Bangsa Dan Politik	-	3.500.000,00	3.500.000,00	-
<b>JUMLAH</b>		<b>724.898.941,40</b>	<b>5.650.518.020,00</b>	<b>5.884.588.870,40</b>	<b>690.828.091,00</b>
<b>1.1.12.01.02.0003</b>	<b>Suku Cadang Alat Kedokteran</b>				
1.02.01.01	Dinas Pendidikan dan Kebudayaan	-	500.000,00	500.000,00	-
1.02.01.01	Dinas Kesehatan	-	28.800.000,00	28.800.000,00	-
1.02.01.02	Puskesmas Adipala I	-	5.990.000,00	5.990.000,00	-
1.02.01.18	Puskesmas Gandrungmangu II	-	4.725.000,00	4.725.000,00	-
1.02.01.22	Puskesmas Karangpucung I	-	3.335.000,00	2.735.000,00	600.000,00
1.02.01.25	Puskesmas Kedungreja	6.630.000,00	42.340.000,00	46.424.500,00	2.545.500,00
1.02.01.27	Puskesmas Kesugihan II	-	11.490.875,00	2.629.690,00	8.861.185,00
1.02.01.28	Puskesmas Kroya I	-	10.346.750,00	-	10.346.750,00
1.02.01.30	Puskesmas Majenang I	-	1.665.000,00	1.665.000,00	-

KODE	URAIAN	SALDO AWAL	PENAMBAHAN	PENGURANGAN	SALDO AKHIR
1	2	3	4	5	6 = 3 + 4 - 5
1.02.01.33	Puskesmas Nusawungu I	-	4.317.000,00	4.317.000,00	-
1.02.01.34	Puskesmas Nusawungu II	-	1.272.900,00	1.177.050,00	95.850,00
1.02.01.37	Puskesmas Sidareja	-	12.320.000,00	12.320.000,00	-
1.02.01.39	Puskesmas Wanareja II	-	2.370.000,00	2.370.000,00	-
<b>JUMLAH</b>		<b>6.630.000,00</b>	<b>129.472.525,00</b>	<b>113.653.240,00</b>	<b>22.449.285,00</b>
1.1.12.01.02.0001	<b>Suku Cadang Alat Angkutan</b>				
1.02.01.01	Dinas Kesehatan	-	125.766.416,00	125.766.416,00	-
1.02.01.03	Puskesmas Adipala II	-	20.168.000,00	20.168.000,00	-
1.02.01.04	Puskesmas Bantarsari	-	10.637.000,00	10.637.000,00	-
1.02.01.05	Puskesmas Binangun	-	2.765.000,00	2.765.000,00	-
1.02.01.07	Puskesmas Cilacap Selatan II	-	6.844.300,00	6.844.300,00	-
1.02.01.08	Puskesmas Cilacap Tengah I	-	3.938.000,00	3.938.000,00	-
1.02.01.11	Puskesmas Cilacap Utara II	-	880.000,00	880.000,00	-
1.02.01.14	Puskesmas Cipari	-	19.048.037,00	19.048.037,00	-
1.02.01.16	Puskesmas Dayeuhluhur II	-	3.504.000,00	3.504.000,00	-
1.02.01.18	Puskesmas Gandrungmangu II	-	2.495.000,00	2.495.000,00	-
1.02.01.19	Puskesmas Jeruklegi I	-	5.757.980,00	5.757.980,00	-
1.02.01.15	Puskesmas Dayeuhluhur I	-	1.752.000,00	1.752.000,00	-
1.02.01.22	Puskesmas Karangpucung I	-	15.302.000,00	15.302.000,00	-
1.02.01.23	Puskesmas Karangpucung II	-	11.161.080,00	11.161.080,00	-
1.02.01.24	Puskesmas Kawunganten	-	51.671.000,00	51.671.000,00	-
1.02.01.25	Puskesmas Kedungreja	-	4.677.000,00	4.677.000,00	-
1.02.01.26	Puskesmas Kesugihan I	-	8.259.910,00	8.259.910,00	-
1.02.01.27	Puskesmas Kesugihan II	-	4.645.600,00	4.645.600,00	-
1.02.01.29	Puskesmas Kroya II	-	5.740.000,00	5.740.000,00	-
1.02.01.30	Puskesmas Majenang I	-	4.912.000,00	4.912.000,00	-
1.02.01.31	Puskesmas Majenang II	-	5.793.000,00	5.793.000,00	-
1.02.01.32	Puskesmas Maos	-	1.162.000,00	1.162.000,00	-
1.02.01.33	Puskesmas Nusawungu I	-	13.376.000,00	13.376.000,00	-
1.02.01.34	Puskesmas Nusawungu II	-	4.800.000,00	-	4.800.000,00
1.02.01.35	Puskesmas Patimuan	-	4.050.000,00	4.050.000,00	-
1.02.01.36	Puskesmas Saipatng	-	1.310.500,00	1.310.500,00	-
1.02.01.37	Puskesmas Sidareja	-	11.410.000,00	11.410.000,00	-
1.02.01.38	Puskesmas Wanareja I	-	4.460.000,00	4.460.000,00	-
1.02.01.39	Puskesmas Wanareja II	-	10.085.000,00	10.085.000,00	-
1.03.02.01	Dinas Pengelolaan Sumber Daya Air	-	52.892.000,00	52.892.000,00	-
1.05.02.01	Badan Penanggulangan Bencana Daerah	-	165.929.798,00	165.929.798,00	-
2.12.01.01	Dinas Penanaman Modal Dan Pelayanan Terpadu Satu Pintu	-	43.283.348,00	43.283.348,00	-
2.13.01.01	Dinas Pemuda, Olahraga Dan Pariwisata	-	74.083.500,00	74.083.500,00	-
2.05.01.01	Dinas Lingkungan Hidup	-	565.214.735,00	565.214.735,00	-
3.03.01.01	Dinas Pertanian	-	49.514.198,00	49.514.198,00	-
4.01.01.01	Sekretariat Daerah	-	485.568.334,00	485.568.334,00	-
4.02.01.01	Inspektorat	-	86.449.900,00	86.449.900,00	-
4.05.01.01	Badan Kepegawaian, Pendidikan Dan Pelatihan Daerah	-	23.817.400,00	23.817.400,00	-
4.11.01.01	Kecamatan Cilacap Selatan	-	20.260.000,00	20.260.000,00	-
4.11.02.01	Kecamatan Cilacap Tengah	-	21.470.000,00	21.470.000,00	-
4.11.07.01	Kecamatan Kesugihan	-	4.415.000,00	4.415.000,00	-

KODE	URAIAN	SALDO AWAL	PENAMBAHAN	PENGURANGAN	SALDO AKHIR
1	2	3	4	5	6 = 3 + 4 - 5
4.11.09.01	Kecamatan Maos	-	4.595.000,00	4.595.000,00	-
4.11.10.01	Kecamatan Sampang	-	9.615.000,00	9.615.000,00	-
4.11.12.01	Kecamatan Binangun	-	9.300.000,00	9.300.000,00	-
4.11.15.01	Kecamatan Kedungreja	-	28.705.800,00	28.705.800,00	-
4.11.19.01	Kecamatan Karangpucung	-	7.005.000,00	7.005.000,00	-
4.11.18.01	Kecamatan Cipari	-	10.254.000,00	10.254.000,00	-
4.11.20.01	Kecamatan Cimanggu	-	10.435.000,00	10.435.000,00	-
4.11.22.01	Kecamatan Wanareja	-	8.182.500,00	8.182.500,00	-
4.11.23.01	Kecamatan Dayeuhluhur	-	16.675.000,00	16.675.000,00	-
3.01.01.01	Dinas Perikanan	-	121.252.668,00	121.252.668,00	-
3.06.01.01	Dinas Perdagangan, Koperasi, Usaha Kecil Dan Menengah	-	143.757.058,00	143.757.058,00	-
2.07.01.01	Dinas Pemberdayaan Masyarakat Dan Desa	-	50.066.500,00	50.066.500,00	-
<b>JUMLAH</b>		-	<b>2.516.652.562,00</b>	<b>2.511.852.562,00</b>	<b>4.800.000,00</b>
<b>1.1.12.01.02.0006</b>	<b>Suku Cadang Alat Studio dan Komunikasi</b>				
1.02.01.15	Puskesmas Dayeuhluhur I	-	2.485.000,00	2.485.000,00	-
1.02.01.29	Puskesmas Kroya II	-	375.000,00	375.000,00	-
1.02.01.31	Puskesmas Majenang II	-	3.262.000,00	3.262.000,00	-
1.02.01.39	Puskesmas Wanareja II	-	3.682.500,00	2.557.500,00	1.125.000,00
1.02.01.33	Puskesmas Nusawungu I	-	3.200.000,00	3.200.000,00	-
2.10.01.01	Dinas Komunikasi Dan Informatika	-	18.150.000,00	18.150.000,00	-
4.01.01.01	Sekretariat Daerah	-	7.200.000,00	7.200.000,00	-
<b>JUMLAH</b>		-	<b>38.354.500,00</b>	<b>37.229.500,00</b>	<b>1.125.000,00</b>
<b>1.1.12.01.02.0005</b>	<b>Suku Cadang Alat Pemancar</b>				
2.10.01.01	Dinas Komunikasi Dan Informatika	-	60.000.000,00	60.000.000,00	-
1.02.01.28	Puskesmas Kroya I	-	250.000,00	250.000,00	-
1.05.02.01	Badan Penanggulangan Bencana Daerah	-	4.346.000,00	4.346.000,00	-
<b>JUMLAH</b>		-	<b>64.596.000,00</b>	<b>64.596.000,00</b>	-
<b>1.1.12.01.02.0004</b>	<b>Suku Cadang Alat Laboratorium</b>				
2.05.01.01	Dinas Lingkungan Hidup	-	53.897.800,00	53.897.800,00	-
1.03.01.01	Dinas Pekerjaan Umum Dan Penataan Ruang	-	110.500.000,00	110.500.000,00	-
<b>JUMLAH</b>		-	<b>164.397.800,00</b>	<b>164.397.800,00</b>	-
<b>1.1.12.01.02.0011</b>	<b>Suku Cadang Lainnya</b>				
1.02.01.06	Puskesmas Cilacap Selatan I	-	1.895.000,00	1.895.000,00	-
1.02.01.13	Puskesmas Cimanggu II	-	5.876.000,00	5.876.000,00	-
4.01.01.01	Sekretariat Daerah	-	6.296.500,00	6.296.500,00	-
<b>JUMLAH</b>		-	<b>14.067.500,00</b>	<b>14.067.500,00</b>	-
<b>1.1.12.01.02.0002</b>	<b>Suku Cadang Alat Besar</b>				
1.03.01.01	Dinas Pekerjaan Umum Dan Penataan Ruang	-	104.545.100,00	104.545.100,00	-
<b>JUMLAH</b>		-	<b>104.545.100,00</b>	<b>104.545.100,00</b>	-
<b>1.1.12.01.03.0001</b>	<b>Alat Tulis Kantor</b>				
1.01.01.01	Dinas Pendidikan dan Kebudayaan	97.334.062,00	1.145.046.902,00	1.161.686.531,00	80.694.433,00
1.02.01.01	Dinas Kesehatan	1.666.000,00	343.037.800,00	343.447.800,00	1.256.000,00
1.02.01.02	Puskesmas Adipala I	11.273.600,00	42.375.050,00	42.995.250,00	10.653.400,00
1.02.01.03	Puskesmas Adipala II	497.000,00	16.257.650,00	16.754.650,00	-
1.02.01.04	Puskesmas Bantarsari	6.028.150,00	24.704.000,00	28.229.100,00	2.503.050,00
1.02.01.05	Puskesmas Binangun	471.882,00	58.443.000,00	58.571.082,00	343.800,00
1.02.01.06	Puskesmas Cilacap Selatan I	96.350,00	25.080.400,00	14.396.150,00	10.780.600,00
1.02.01.07	Puskesmas Cilacap Selatan II	3.215.930,00	23.461.800,00	26.482.230,00	195.500,00

KODE	URAIAN	SALDO AWAL	PENAMBAHAN	PENGURANGAN	SALDO AKHIR
1	2	3	4	5	6 = 3 + 4 - 5
1.02.01.08	Puskesmas Cilacap Tengah I	20.141.600,00	75.734.500,00	79.406.200,00	16.469.900,00
1.02.01.09	Puskesmas Cilacap Tengah II	7.136.635,00	49.293.700,00	46.359.135,00	10.071.200,00
1.02.01.10	Puskesmas Cilacap Utara I	-	35.898.100,00	34.386.050,00	1.512.050,00
1.02.01.11	Puskesmas Cilacap Utara II	3.570.150,00	35.155.150,00	26.341.900,00	12.383.400,00
1.02.01.12	Puskesmas Cimanggu I	-	37.515.650,00	31.637.900,00	5.877.750,00
1.02.01.13	Puskesmas Cimanggu II	3.579.390,00	22.330.150,00	25.292.330,00	617.210,00
1.02.01.14	Puskesmas Cipari	11.200.975,00	56.604.250,00	53.767.150,00	14.038.075,00
1.02.01.15	Puskesmas Dayeuhluhur I	1.358.600,00	49.308.050,00	42.865.050,00	7.801.600,00
1.02.01.16	Puskesmas Dayeuhluhur II	597.300,00	39.318.825,00	39.629.875,00	286.250,00
1.02.01.17	Puskesmas Gandrungmangu I	25.568.945,00	42.148.150,00	29.237.907,00	38.479.188,00
1.02.01.18	Puskesmas Gandrungmangu II	213.000,00	29.434.595,00	27.962.595,00	1.685.000,00
1.02.01.19	Puskesmas Jeruklegi I	4.022.150,00	53.853.000,00	48.750.950,00	9.124.200,00
1.02.01.20	Puskesmas Jeruklegi II	1.281.400,00	41.515.650,00	34.488.450,00	8.308.600,00
1.02.01.21	Puskesmas Kampung Laut	1.922.500,00	31.791.700,00	21.367.550,00	12.346.650,00
1.02.01.22	Puskesmas Karangpucung I	8.078.500,00	28.909.000,00	30.153.500,00	6.834.000,00
1.02.01.23	Puskesmas Karangpucung II	-	53.262.120,00	53.262.120,00	-
1.02.01.24	Puskesmas Kawunganten	9.330.650,00	66.448.950,00	66.294.700,00	8.484.900,00
1.02.01.25	Puskesmas Kedungreja	6.984.100,00	61.823.000,00	62.460.200,00	6.346.900,00
1.02.01.26	Puskesmas Kesugihan I	787.000,00	42.287.000,00	40.510.500,00	2.563.500,00
1.02.01.27	Puskesmas Kesugihan II	15.771.250,00	45.275.500,00	51.629.400,00	9.417.350,00
1.02.01.28	Puskesmas Kroya I	19.893.767,00	54.613.648,00	55.049.212,00	19.368.203,00
1.02.01.29	Puskesmas Kroya II	-	25.683.400,00	18.391.400,00	7.292.000,00
1.02.01.30	Puskesmas Majenang I	390.500,00	52.635.900,00	51.465.600,00	1.560.800,00
1.02.01.31	Puskesmas Majenang II	828.000,00	47.315.592,00	48.143.592,00	-
1.02.01.32	Puskesmas Maos	4.789.000,00	27.257.500,00	30.216.500,00	1.830.000,00
1.02.01.33	Puskesmas Nusawungu I	15.308.500,00	46.460.875,00	43.465.550,00	18.303.825,00
1.02.01.34	Puskesmas Nusawungu II	9.895.600,00	34.880.000,00	29.517.500,00	15.258.100,00
1.02.01.35	Puskesmas Patimuan	650.000,00	31.399.500,00	30.749.500,00	1.300.000,00
1.02.01.36	Puskesmas Sampang	3.058.800,00	29.105.000,00	32.163.800,00	-
1.02.01.37	Puskesmas Sidareja	6.815.660,00	36.920.650,00	40.056.310,00	3.680.000,00
1.02.01.38	Puskesmas Wanareja I	338.480,00	43.930.330,00	38.458.890,00	5.809.920,00
1.02.01.39	Puskesmas Wanareja II	3.446.300,00	41.185.050,00	31.581.800,00	13.049.550,00
1.02.01.40	BLUD RSUD Cilacap	67.378.574,00	439.380.503,00	425.626.895,00	81.132.182,00
1.02.01.41	BLUD RSUD Majenang	19.258.789,00	458.462.320,00	458.637.729,00	19.083.380,00
1.03.01.01	Dinas Pekerjaan Umum Dan Penataan Ruang	186.900,00	57.862.100,00	56.981.450,00	1.067.550,00
1.03.02.01	Dinas Pengelolaan Sumber Daya Air	233.800,00	117.766.450,00	118.000.250,00	-
1.04.01.01	Dinas Perumahan, Kawasan Permukiman Dan Pertanahan	-	84.677.650,00	84.677.650,00	-
1.05.01.01	Satuan Polisi Pamong Praja	-	43.266.000,00	43.266.000,00	-
1.05.02.01	Badan Penanggulangan Bencana Daerah	-	125.034.250,00	124.681.250,00	353.000,00
1.06.01.01	Dinas Sosial	500.000,00	52.494.200,00	52.494.200,00	500.000,00
2.01.01.01	Dinas Ketagakerjaan Dan Perindustrian	1.876.900,00	75.525.100,00	76.343.000,00	1.059.000,00
2.03.01.01	Dinas Pangan Dan Perkebunan	1.040.850,00	191.635.400,00	191.685.850,00	990.400,00
2.05.01.01	Dinas Lingkungan Hidup	3.599.400,00	82.324.825,00	79.101.825,00	6.822.400,00
2.06.01.01	Dinas Kependudukan Dan Pencatatan Sipil	22.494.477,00	486.420.700,00	270.713.077,00	238.202.100,00
2.07.01.01	Dinas Pemberdayaan Masyarakat Dan Desa	902.950,00	78.746.700,00	78.697.150,00	952.500,00
2.08.01.01	Dinas Keluarga Berencana , Pemberdayaan Perempuan Dan Perlindungan A	664.000,00	268.423.550,00	268.492.050,00	595.500,00
2.09.01.01	Dinas Perhubungan	124.726.950,00	124.726.950,00	117.276.950,00	7.450.000,00
2.10.01.01	Dinas Komunikasi Dan Informatika	758.600,00	42.228.750,00	42.987.350,00	-

KODE	URAIAN	SALDO AWAL	PENAMBAHAN	PENGURANGAN	SALDO AKHIR
1	2	3	4	5	6 = 3 + 4 - 5
2.12.01.01	Dinas Penanaman Modal Dan Pelayanan Terpadu Satu Pintu	786.150,00	92.381.850,00	92.487.000,00	681.000,00
2.13.01.01	Dinas Pemuda, Olahraga Dan Pariwisata	-	57.326.180,00	57.326.180,00	-
2.18.01.01	Dinas Kearsipan Dan Perpustakaan	1.866.500,00	39.282.750,00	39.487.750,00	1.651.500,00
3.01.01.01	Dinas Perikanan	654.000,00	57.459.750,00	56.877.450,00	1.236.300,00
3.03.01.01	Dinas Pertanian	-	174.385.400,00	174.385.400,00	-
3.06.01.01	Dinas Perdagangan, Koperasi, Usaha Kecil Dan Menengah	3.515.100,00	105.003.196,00	108.104.796,00	413.500,00
4.01.01.01	Sekretariat Daerah	1.393.025,00	353.813.100,00	354.469.325,00	736.800,00
4.02.01.01	Inspektorat	9.228.000,00	107.401.900,00	113.028.200,00	3.601.700,00
4.03.01.01	Badan Perencanaan Pembangunan, Penelitian Dan Pengembangan Daerah	1.612.840,00	165.196.150,00	164.216.690,00	2.592.300,00
4.04.01.01	Badan Pendapatan, Pengelolaan Keuangan Dan Aset Daerah (SKPD)	76.859.850,00	566.177.200,00	542.954.950,00	100.082.100,00
4.05.01.01	Badan Kepegawaian, Pendidikan Dan Pelatihan Daerah	8.232.800,00	106.887.350,00	107.341.950,00	7.778.200,00
4.08.01.01	Sekretariat DPRD	2.455.400,00	69.572.300,00	70.880.000,00	1.147.700,00
4.11.01.01	Kecamatan Cilacap Selatan	129.000,00	137.207.700,00	137.183.100,00	153.600,00
4.11.02.01	Kecamatan Cilacap Tengah	1.224.000,00	179.650.950,00	178.208.750,00	2.666.200,00
4.11.03.01	Kecamatan Cilacap Utara	567.650,00	67.756.900,00	67.809.300,00	515.250,00
4.11.04.01	Kecamatan Jeruklegi	241.150,00	28.068.250,00	27.664.600,00	644.800,00
4.11.05.01	Kecamatan Kawunganten	263.500,00	18.826.500,00	18.838.100,00	251.900,00
4.11.06.01	Kecamatan Bantarsari	450.500,00	28.229.450,00	27.957.950,00	722.000,00
4.11.07.01	Kecamatan Kesugihan	387.800,00	27.699.000,00	27.626.200,00	460.600,00
4.11.08.01	Kecamatan Adipala	3.048.000,00	27.236.000,00	27.510.200,00	2.773.800,00
4.11.09.01	Kecamatan Maos	-	29.998.500,00	29.498.500,00	500.000,00
4.11.10.01	Kecamatan Sampang	607.200,00	30.294.200,00	29.449.300,00	1.452.100,00
4.11.11.01	Kecamatan Kroya	677.950,00	28.953.050,00	28.752.750,00	878.250,00
4.11.12.01	Kecamatan Binangun	455.500,00	23.139.650,00	23.184.900,00	410.250,00
4.11.13.01	Kecamatan Nusawungu	905.800,00	33.953.200,00	32.384.700,00	2.474.300,00
4.11.15.01	Kecamatan Kedungreja	1.220.150,00	28.552.900,00	29.272.150,00	500.900,00
4.11.16.01	Kecamatan Gandrungmangu	824.300,00	37.583.000,00	37.298.700,00	1.108.600,00
4.11.18.01	Kecamatan Cipari	230.000,00	32.555.500,00	31.388.600,00	1.396.900,00
4.11.19.01	Kecamatan Karangpucung	907.050,00	28.589.200,00	29.090.000,00	406.250,00
4.11.20.01	Kecamatan Cimanggu	-	31.299.050,00	31.299.050,00	-
4.11.21.01	Kecamatan Majenang	588.000,00	34.890.300,00	34.824.750,00	653.550,00
4.11.22.01	Kecamatan Wanareja	940.500,00	30.396.400,00	30.197.900,00	1.139.000,00
4.11.23.01	Kecamatan Dayeuhluhur	-	37.801.300,00	37.801.300,00	-
4.11.24.01	Kecamatan Kampung Laut	-	24.814.960,00	24.009.460,00	805.500,00
4.11.17.01	Kecamatan Patimuan	-	23.359.600,00	23.359.600,00	-
4.11.14.01	Kecamatan Sidareja	-	20.527.650,00	20.232.200,00	295.450,00
4.12.01.01	Badan Kesatuan Bangsa Dan Politik	698.700,00	55.655.300,00	55.973.800,00	380.200,00
<b>JUMLAH</b>		<b>547.307.381,00</b>	<b>8.717.602.171,00</b>	<b>8.399.664.136,00</b>	<b>865.245.416,00</b>
<b>1.1.12.01.03.0003</b>	<b>Bahan Cetak</b>				
1.01.01.01	Dinas Pendidikan dan Kebudayaan	3.078.500,00	2.447.457.050,00	2.450.535.550,00	-
1.02.01.01	Dinas Kesehatan	-	1.852.203.316,00	1.852.203.316,00	-
1.02.01.02	Puskesmas Adipala I	-	55.108.698,00	55.108.698,00	-
1.02.01.03	Puskesmas Adipala II	-	16.275.000,00	15.537.500,00	737.500,00
1.02.01.04	Puskesmas Bantarsari	-	40.652.500,00	40.652.500,00	-
1.02.01.05	Puskesmas Binangun	-	61.918.400,00	61.918.400,00	-
1.02.01.06	Puskesmas Cilacap Selatan I	-	46.358.350,00	46.358.350,00	-
1.02.01.07	Puskesmas Cilacap Selatan II	-	30.728.706,00	30.631.806,00	96.900,00
1.02.01.08	Puskesmas Cilacap Tengah I	-	28.399.250,00	28.399.250,00	-

KODE	URAIAN	SALDO AWAL	PENAMBAHAN	PENGURANGAN	SALDO AKHIR
1	2	3	4	5	6 = 3 + 4 - 5
1.02.01.09	Puskesmas Cilacap Tengah II	-	40.810.250,00	38.920.250,00	1.890.000,00
1.02.01.10	Puskesmas Cilacap Utara I	-	33.299.700,00	33.299.700,00	-
1.02.01.11	Puskesmas Cilacap Utara II	-	55.908.500,00	43.536.000,00	12.372.500,00
1.02.01.12	Puskesmas Cimanggu I	-	76.828.800,00	71.433.800,00	5.395.000,00
1.02.01.13	Puskesmas Cimanggu II	-	39.270.700,00	39.270.700,00	-
1.02.01.14	Puskesmas Cipari	-	92.016.660,00	92.016.660,00	-
1.02.01.15	Puskesmas Dayeuhluhur I	-	61.218.551,00	61.218.551,00	-
1.02.01.16	Puskesmas Dayeuhluhur II	-	38.768.000,00	38.768.000,00	-
1.02.01.17	Puskesmas Gandrungmangu I	-	75.197.634,00	75.197.634,00	-
1.02.01.18	Puskesmas Gandrungmangu II	-	38.755.225,00	38.755.225,00	-
1.02.01.19	Puskesmas Jeruklegi I	-	85.223.900,00	82.743.900,00	2.480.000,00
1.02.01.20	Puskesmas Jeruklegi II	-	27.672.900,00	20.946.650,00	6.726.250,00
1.02.01.21	Puskesmas Kampung Laut	-	12.197.000,00	10.170.000,00	2.027.000,00
1.02.01.22	Puskesmas Karangpucung I	-	71.440.900,00	61.184.900,00	10.256.000,00
1.02.01.23	Puskesmas Karangpucung II	-	13.325.000,00	8.805.000,00	4.520.000,00
1.02.01.24	Puskesmas Kawunganten	-	97.238.000,00	72.538.700,00	24.699.300,00
1.02.01.25	Puskesmas Kedungreja	-	75.506.846,00	75.004.146,00	502.700,00
1.02.01.26	Puskesmas Kesugihan I	-	70.756.900,00	63.139.400,00	7.617.500,00
1.02.01.27	Puskesmas Kesugihan II	-	72.190.100,00	54.418.750,00	17.771.350,00
1.02.01.28	Puskesmas Kroya I	-	74.353.294,00	74.353.294,00	-
1.02.01.29	Puskesmas Kroya II	-	44.692.900,00	27.801.900,00	16.891.000,00
1.02.01.30	Puskesmas Majenang I	-	119.357.450,00	117.943.050,00	1.414.400,00
1.02.01.31	Puskesmas Majenang II	-	76.895.880,00	76.895.880,00	-
1.02.01.32	Puskesmas Maos	-	42.556.700,00	36.283.600,00	6.273.100,00
1.02.01.33	Puskesmas Nusawungu I	-	62.324.200,00	45.424.200,00	16.900.000,00
1.02.01.34	Puskesmas Nusawungu II	-	34.240.000,00	21.230.000,00	13.010.000,00
1.02.01.35	Puskesmas Patimuan	-	25.269.600,00	25.269.600,00	-
1.02.01.36	Puskesmas Sampang	-	116.137.650,00	116.137.650,00	-
1.02.01.37	Puskesmas Sidareja	-	75.220.260,00	74.170.260,00	1.050.000,00
1.02.01.38	Puskesmas Wanareja I	-	75.928.822,00	73.586.279,00	2.342.543,00
1.02.01.39	Puskesmas Wanareja II	-	31.896.300,00	31.896.300,00	-
1.02.01.40	BLUD RSUD Cilacap	90.211.617,00	849.203.721,00	846.235.678,00	93.179.660,00
1.02.01.41	BLUD RSUD Majenang	-	522.336.450,00	504.669.700,00	17.666.750,00
1.03.01.01	Dinas Pekerjaan Umum Dan Penataan Ruang	-	156.476.850,00	156.476.850,00	-
1.03.02.01	Dinas Pengelolaan Sumber Daya Air	-	130.611.200,00	130.611.200,00	-
2.01.01.01	Dinas Ketenagakerjaan Dan Perindustrian	-	103.370.800,00	103.370.800,00	-
2.03.01.01	Dinas Pangan Dan Perkebunan	-	153.137.725,00	153.137.725,00	-
1.04.01.01	Dinas Perumahan, Kawasan Permukiman Dan Pertanahan	-	75.703.100,00	75.703.100,00	-
1.05.01.01	Satuan Polisi Pamong Praja	-	60.738.400,00	60.738.400,00	-
1.05.02.01	Badan Penanggulangan Bencana Daerah	-	148.580.900,00	148.580.900,00	-
1.06.01.01	Dinas Sosial	-	327.867.250,00	327.867.250,00	-
2.06.01.01	Dinas Kependudukan Dan Pencatatan Sipil	2.592.550.795,00	1.075.111.200,00	1.927.113.795,00	1.740.548.200,00
2.08.01.01	Dinas Keluarga Berencana , Pemberdayaan Perempuan Dan Perlindungan A	-	577.698.900,00	577.698.900,00	-
2.05.01.01	Dinas Lingkungan Hidup	-	68.153.850,00	68.153.850,00	-
2.09.01.01	Dinas Perhubungan	112.483.790,00	340.076.950,00	316.664.510,00	135.896.230,00
2.10.01.01	Dinas Komunikasi Dan Informatika	-	312.980.300,00	312.980.300,00	-
2.12.01.01	Dinas Penanaman Modal Dan Pelayanan Terpadu Satu Pintu	408.200,00	234.258.250,00	232.186.950,00	2.479.500,00
2.13.01.01	Dinas Pemuda, Olahraga Dan Pariwisata	3.878.450,00	115.224.662,00	109.945.512,00	9.157.600,00

KODE	URAIAN	SALDO AWAL	PENAMBAHAN	PENGURANGAN	SALDO AKHIR
1	2	3	4	5	6 = 3 + 4 - 5
2.18.01.01	Dinas Kearsipan Dan Perpustakaan	-	84.058.950,00	84.058.950,00	-
3.01.01.01	Dinas Perikanan	-	86.212.850,00	85.863.850,00	349.000,00
3.03.01.01	Dinas Pertanian	-	202.477.200,00	202.477.200,00	-
3.06.01.01	Dinas Perdagangan, Koperasi, Usaha Kecil Dan Menengah	48.890.500,00	204.353.200,00	244.603.700,00	8.640.000,00
4.02.01.01	Inspektorat	9.000.000,00	128.559.199,00	124.177.049,00	13.382.150,00
4.03.01.01	Badan Perencanaan Pembangunan, Penelitian Dan Pengembangan Daerah	-	493.465.750,00	491.992.750,00	1.473.000,00
2.07.01.01	Dinas Pemberdayaan Masyarakat Dan Desa	-	179.944.075,00	178.940.075,00	104.000,00
4.01.01.01	Sekretariat Daerah	-	722.185.900,00	722.185.900,00	-
4.04.01.01	Badan Pendapat, Pengelolaan Keuangan Dan Aset Daerah (SKPD)	-	1.386.369.300,00	1.015.724.135,00	370.645.165,00
4.05.01.01	Badan Kepegawaian, Pendidikan Dan Pelatihan Daerah	5.142.000,00	323.737.050,00	324.158.050,00	4.721.000,00
4.08.01.01	Sekretariat DPRD	2.031.000,00	528.399.750,00	530.055.750,00	375.000,00
4.11.01.01	Kecamatan Cilacap Selatan	-	58.621.750,00	58.621.750,00	-
4.11.02.01	Kecamatan Cilacap Tengah	-	79.201.200,00	79.201.200,00	-
4.11.03.01	Kecamatan Cilacap Utara	-	47.278.400,00	47.278.400,00	-
4.11.04.01	Kecamatan Jeruklegi	-	14.567.000,00	14.567.000,00	-
4.11.05.01	Kecamatan Kawunganten	-	16.194.750,00	16.194.750,00	-
4.11.06.01	Kecamatan Bantarsari	-	16.985.000,00	16.985.000,00	-
4.11.07.01	Kecamatan Kesugihan	-	14.793.600,00	14.793.600,00	-
4.11.08.01	Kecamatan Adipala	-	23.811.000,00	23.811.000,00	-
4.11.09.01	Kecamatan Maos	-	22.385.700,00	22.385.700,00	-
4.11.10.01	Kecamatan Sampang	-	20.655.000,00	20.655.000,00	-
4.11.11.01	Kecamatan Kroya	-	42.789.500,00	42.789.500,00	-
4.11.12.01	Kecamatan Binangun	-	23.873.200,00	23.873.200,00	-
4.11.13.01	Kecamatan Nusawungu	-	18.172.500,00	18.172.500,00	-
4.11.15.01	Kecamatan Kedungreja	-	17.559.500,00	17.559.500,00	-
4.11.17.01	Kecamatan Patimuan	-	22.549.400,00	22.549.400,00	-
4.11.19.01	Kecamatan Karangpucung	-	23.445.500,00	23.445.500,00	-
4.11.20.01	Kecamatan Cimanggu	-	21.602.900,00	21.602.900,00	-
4.11.18.01	Kecamatan Cipari	-	17.353.900,00	17.353.900,00	-
4.11.23.01	Kecamatan Dayeuhluhur	-	15.926.000,00	15.926.000,00	-
4.11.14.01	Kecamatan Sidareja	-	22.362.000,00	22.362.000,00	-
4.11.16.01	Kecamatan Gandrungmangu	-	16.073.405,00	16.073.405,00	-
4.11.21.01	Kecamatan Majenang	-	21.134.600,00	21.134.600,00	-
4.11.22.01	Kecamatan Wanareja	-	19.136.500,00	19.136.500,00	-
4.11.24.01	Kecamatan Kamipung Laut	-	16.966.200,00	16.966.200,00	-
4.12.01.01	Badan Kesatuan Bangsa Dan Politik	-	99.012.700,00	98.669.700,00	343.000,00
<b>JUMLAH</b>		<b>2.867.674.852,00</b>	<b>16.738.444.829,00</b>	<b>17.052.186.383,00</b>	<b>2.553.933.298,00</b>
<b>1.1.12.01.03.0004</b>	<b>Benda Pos</b>				
1.01.01.01	Dinas Pendidikan dan Kebudayaan	4.695.500,00	15.343.400,00	14.563.500,00	5.475.400,00
1.02.01.01	Dinas Kesehatan	-	10.670.000,00	10.470.000,00	200.000,00
1.02.01.02	Puskesmas Adipala I	525.000,00	2.310.000,00	2.245.000,00	590.000,00
1.02.01.03	Puskesmas Adipala II	84.000,00	1.000.000,00	1.034.000,00	50.000,00
1.02.01.04	Puskesmas Bantarsari	39.000,00	3.000.000,00	2.189.000,00	850.000,00
1.02.01.05	Puskesmas Binangun	-	4.400.000,00	4.400.000,00	-
1.02.01.06	Puskesmas Cilacap Selatan I	63.000,00	2.000.000,00	1.783.000,00	280.000,00
1.02.01.07	Puskesmas Cilacap Selatan II	-	1.200.000,00	1.200.000,00	-
1.02.01.08	Puskesmas Cilacap Tengah I	144.000,00	1.000.000,00	1.144.000,00	-
1.02.01.09	Puskesmas Cilacap Tengah II	1.410.000,00	2.000.000,00	2.592.000,00	818.000,00

KODE	URAIAN	SALDO AWAL	PENAMBAHAN	PENGURANGAN	SALDO AKHIR
1	2	3	4	5	6 = 3 + 4 - 5
1.02.01.10	Puskesmas Cilacap Utara I	300.000,00	2.500.000,00	2.800.000,00	-
1.02.01.11	Puskesmas Cilacap Utara II	267.000,00	1.850.000,00	1.457.000,00	660.000,00
1.02.01.12	Puskesmas Cimanggu I	-	1.390.000,00	1.190.000,00	200.000,00
1.02.01.13	Puskesmas Cimanggu II	150.000,00	510.000,00	660.000,00	-
1.02.01.14	Puskesmas Cipari	-	2.024.000,00	2.024.000,00	-
1.02.01.15	Puskesmas Dayeuhluhur I	-	2.500.000,00	2.410.000,00	90.000,00
1.02.01.16	Puskesmas Dayeuhluhur II	30.000,00	2.760.000,00	2.490.000,00	300.000,00
1.02.01.19	Puskesmas Jeruklegi I	-	3.000.000,00	2.430.000,00	570.000,00
4.11.07.01	Kecamatan Kesugihan	-	300.000,00	300.000,00	-
1.02.01.17	Puskesmas Gandrungmangu I	-	2.660.000,00	2.660.000,00	-
1.02.01.18	Puskesmas Gandrungmangu II	-	2.238.000,00	2.238.000,00	-
1.02.01.20	Puskesmas Jeruklegi II	207.000,00	1.000.000,00	1.021.000,00	186.000,00
1.02.01.21	Puskesmas Kampung Laut	-	1.800.000,00	1.520.000,00	280.000,00
1.02.01.22	Puskesmas Karangpucung I	30.000,00	2.471.000,00	2.171.000,00	330.000,00
1.02.01.23	Puskesmas Karangpucung II	-	1.380.000,00	1.380.000,00	-
1.02.01.24	Puskesmas Kawunganten	-	2.300.000,00	2.010.000,00	290.000,00
1.02.01.25	Puskesmas Kedungreja	-	3.000.000,00	2.300.000,00	700.000,00
1.02.01.27	Puskesmas Kesugihan II	159.000,00	2.000.000,00	1.149.000,00	1.010.000,00
1.02.01.28	Puskesmas Kroya I	330.000,00	2.400.000,00	2.480.000,00	250.000,00
1.02.01.29	Puskesmas Kroya II	-	2.000.000,00	2.000.000,00	-
1.02.01.30	Puskesmas Majenang I	-	1.500.000,00	1.440.000,00	60.000,00
1.02.01.31	Puskesmas Majenang II	-	2.500.000,00	2.300.000,00	200.000,00
1.02.01.32	Puskesmas Maos	210.000,00	3.000.000,00	2.510.000,00	700.000,00
1.02.01.33	Puskesmas Nusawungu I	600.000,00	3.000.000,00	3.050.000,00	550.000,00
1.02.01.34	Puskesmas Nusawungu II	-	1.500.000,00	1.380.000,00	120.000,00
1.02.01.35	Puskesmas Patimuan	-	3.000.000,00	2.450.000,00	550.000,00
1.02.01.36	Puskesmas Sampang	96.000,00	1.720.000,00	1.816.000,00	-
1.02.01.37	Puskesmas Sidareja	-	3.300.000,00	3.300.000,00	-
1.02.01.38	Puskesmas Wanareja I	-	400.000,00	400.000,00	-
1.02.01.39	Puskesmas Wanareja II	120.000,00	600.000,00	720.000,00	-
1.02.01.41	BLUD RSUD Majenang	45.000,00	11.526.000,00	11.131.000,00	440.000,00
1.03.01.01	Dinas Pekerjaan Umum Dan Penataan Ruang	-	620.000,00	620.000,00	-
1.03.02.01	Dinas Pengelolaan Sumber Daya Air	-	2.280.000,00	2.280.000,00	-
1.04.01.01	Dinas Perumahan, Kawasan Permukiman Dan Pertanahan	-	5.790.000,00	5.790.000,00	-
1.05.01.01	Satuan Polisi Pamong Praja	-	4.750.000,00	4.750.000,00	-
1.05.02.01	Badan Penanggulangan Bencana Daerah	-	9.993.900,00	9.993.900,00	-
1.06.01.01	Dinas Sosial	-	7.320.000,00	7.320.000,00	-
2.01.01.01	Dinas Ketenagakerjaan Dan Perindustrian	-	5.980.000,00	5.980.000,00	-
2.03.01.01	Dinas Pangan Dan Perkebunan	-	2.047.000,00	2.047.000,00	-
2.06.01.01	Dinas Kependudukan Dan Pencatatan Sipil	910.000,00	12.890.000,00	13.800.000,00	-
2.08.01.01	Dinas Keluarga Berencana, Pemberdayaan Perempuan Dan Perlindungan Anak	-	8.320.000,00	8.320.000,00	-
2.09.01.01	Dinas Perhubungan	-	2.350.000,00	2.350.000,00	-
2.10.01.01	Dinas Komunikasi Dan Informatika	-	6.245.000,00	6.215.000,00	30.000,00
2.12.01.01	Dinas Penanaman Modal Dan Pelayanan Terpadu Satu Pintu	69.000,00	3.650.000,00	3.469.000,00	250.000,00
2.13.01.01	Dinas Pemuda, Olahraga Dan Pariwisata	-	7.030.000,00	7.030.000,00	-
2.05.01.01	Dinas Lingkungan Hidup	-	7.620.000,00	7.620.000,00	-
2.18.01.01	Dinas Kearsipan Dan Perpustakaan	-	4.950.000,00	4.950.000,00	-
3.01.01.01	Dinas Perikanan	111.000,00	16.668.500,00	16.549.500,00	230.000,00



KODE	URAIAN	SALDO AWAL	PENAMBAHAN	PENGURANGAN	SALDO AKHIR
1	2	3	4	5	6 = 3 + 4 - 5
3.03.01.01	Dinas Pertanian	-	1.880.000,00	1.880.000,00	-
3.06.01.01	Dinas Perdagangan, Koperasi, Usaha Kecil Dan Menengah	180.000,00	7.270.000,00	7.450.000,00	-
4.01.01.01	Sekretariat Daerah	-	30.035.000,00	30.035.000,00	-
4.02.01.01	Inspektorat	-	3.649.400,00	3.649.400,00	-
4.03.01.01	Badan Perencanaan Pembangunan, Penelitian Dan Pengembangan Daerah	414.000,00	9.549.000,00	9.539.000,00	424.000,00
4.04.01.01	Badan Pendapatan, Pengelolaan Keuangan Dan Aset Daerah (SKPD)	1.137.000,00	65.960.292,00	65.727.292,00	1.370.000,00
2.07.01.01	Dinas Pemberdayaan Masyarakat Dan Desa	-	4.240.000,00	4.160.000,00	80.000,00
4.05.01.01	Badan Kepegawaian, Pendidikan Dan Pelatihan Daerah	126.000,00	5.052.000,00	5.178.000,00	-
4.08.01.01	Sekretariat DPRD	-	9.885.000,00	9.885.000,00	-
4.11.01.01	Kecamatan Cilacap Selatan	-	5.700.000,00	5.700.000,00	-
4.11.02.01	Kecamatan Cilacap Tengah	-	7.766.000,00	7.766.000,00	-
4.11.03.01	Kecamatan Cilacap Utara	-	4.120.000,00	4.120.000,00	-
4.11.04.01	Kecamatan Jeruklegi	-	270.000,00	270.000,00	-
4.11.05.01	Kecamatan Kawunganten	69.000,00	240.000,00	309.000,00	-
4.11.06.01	Kecamatan Bantarsari	408.000,00	5.020.000,00	3.138.000,00	2.290.000,00
4.11.08.01	Kecamatan Adipala	165.000,00	2.310.000,00	2.335.000,00	140.000,00
4.11.09.01	Kecamatan Maos	-	300.000,00	300.000,00	-
4.11.10.01	Kecamatan Sampang	-	1.800.000,00	1.610.000,00	190.000,00
4.11.12.01	Kecamatan Binangun	-	300.000,00	300.000,00	-
4.11.13.01	Kecamatan Nusawungu	90.000,00	740.000,00	830.000,00	-
4.11.15.01	Kecamatan Kedungreja	153.000,00	1.720.000,00	1.823.000,00	50.000,00
4.11.16.01	Kecamatan Gandrungmangu	189.000,00	950.000,00	899.000,00	240.000,00
4.11.17.01	Kecamatan Patimuan	-	1.550.000,00	1.550.000,00	-
4.11.19.01	Kecamatan Karangpucung	-	1.000.000,00	1.000.000,00	-
4.11.14.01	Kecamatan Sidareja	-	3.430.000,00	3.430.000,00	-
4.11.21.01	Kecamatan Majenang	-	1.390.000,00	1.390.000,00	-
4.11.22.01	Kecamatan Wanareja	-	570.000,00	570.000,00	-
4.11.24.01	Kecamatan Kampung Laut	-	1.900.000,00	1.800.000,00	100.000,00
4.12.01.01	Badan Kesatuan Bangsa Dan Politik	-	1.760.000,00	1.640.000,00	120.000,00
<b>JUMLAH</b>		<b>13.525.500,00</b>	<b>403.913.492,00</b>	<b>396.175.592,00</b>	<b>21.263.400,00</b>
<b>1.1.12.01.03.0006</b>	<b>Bahan Komputer</b>				
1.01.01.01	Dinas Pendidikan dan Kebudayaan	-	74.742.600,00	74.742.600,00	-
1.02.01.01	Dinas Kesehatan	-	9.424.000,00	9.424.000,00	-
1.02.01.02	Puskesmas Adipala I	-	1.300.000,00	-	1.300.000,00
1.02.01.03	Puskesmas Adipala II	-	795.500,00	795.500,00	-
1.02.01.04	Puskesmas Bantarsari	-	2.700.000,00	1.755.000,00	945.000,00
1.02.01.06	Puskesmas Cilacap Selatan I	-	3.110.000,00	3.110.000,00	-
1.02.01.12	Puskesmas Cimanggu I	-	360.000,00	360.000,00	-
1.02.01.13	Puskesmas Cimanggu II	-	6.320.000,00	5.095.000,00	1.225.000,00
1.02.01.20	Puskesmas Jeruklegi II	-	2.290.000,00	670.000,00	1.620.000,00
1.02.01.22	Puskesmas Karangpucung I	-	12.905.000,00	5.285.000,00	7.620.000,00
1.02.01.25	Puskesmas Kedungreja	-	12.545.000,00	12.170.000,00	375.000,00
1.02.01.37	Puskesmas Sidareja	65.000,00	5.714.500,00	4.729.500,00	1.050.000,00
1.02.01.30	Puskesmas Majenang I	-	1.245.000,00	1.095.000,00	150.000,00
1.02.01.34	Puskesmas Nusawungu II	-	1.749.000,00	1.749.000,00	-
1.04.01.01	Dinas Perumahan, Kawasan Permukiman Dan Pertanahan	-	5.752.800,00	5.752.800,00	-
1.05.02.01	Badan Penanggulangan Bencana Daerah	-	10.813.400,00	10.813.400,00	-
1.06.01.01	Dinas Sosial	-	14.840.000,00	14.840.000,00	-

KODE	URAIAN	SALDO AWAL	PENAMBAHAN	PENGURANGAN	SALDO AKHIR
1	2	3	4	5	6 = 3 + 4 - 5
1.03.01.01	Dinas Pekerjaan Umum Dan Penataan Ruang	-	1.300.000,00	1.300.000,00	-
2.01.01.01	Dinas Ketenagakerjaan Dan Perindustrian	-	9.265.000,00	9.265.000,00	-
2.03.01.01	Dinas Pangan Dan Perkebunan	-	250.000,00	250.000,00	-
2.06.01.01	Dinas Kependudukan Dan Pencatatan Sipil	-	1.444.456.000,00	803.304.000,00	641.152.000,00
2.08.01.01	Dinas Keluarga Berencana , Pemberdayaan Perempuan Dan Perlindungan A	-	56.267.500,00	55.485.500,00	782.000,00
2.10.01.01	Dinas Komunikasi Dan Informatika	-	72.028.000,00	72.028.000,00	-
2.12.01.01	Dinas Penanaman Modal Dan Pelayanan Terpadu Satu Pintu	-	1.351.000,00	1.351.000,00	-
4.02.01.01	Inspektorat	-	44.561.000,00	44.561.000,00	-
4.05.01.01	Badan Kepegawatan, Pendidikan Dan Pelatihan Daerah	-	15.788.719,00	15.240.319,00	548.400,00
3.01.01.01	Dinas Perikanan	-	975.000,00	975.000,00	-
3.03.01.01	Dinas Pertanian	-	150.000,00	150.000,00	-
3.06.01.01	Dinas Perdagangan, Koperasi, Usaha Kecil Dan Menengah	-	2.331.000,00	2.331.000,00	-
4.03.01.01	Badan Perencanaan Pembangunan, Penelitian Dan Pengembangan Daerah	-	32.189.800,00	31.094.300,00	1.095.500,00
4.04.01.01	Badan Pendapatan, Pengelolaan Keuangan Dan Aset Daerah (SKPD)	-	50.465.000,00	41.435.000,00	9.030.000,00
2.07.01.01	Dinas Pemberdayaan Masyarakat Dan Desa	-	440.000,00	440.000,00	-
2.13.01.01	Dinas Pemuda, Olahraga Dan Pariwisata	-	6.820.000,00	6.820.000,00	-
2.18.01.01	Dinas Kearsipan Dan Perpustakaan	-	36.180.000,00	36.180.000,00	-
4.01.01.01	Sekretariat Daerah	-	17.943.000,00	17.943.000,00	-
4.08.01.01	Sekretariat DPRD	-	19.792.200,00	19.792.200,00	-
4.11.05.01	Kecamatan Kawunganten	-	9.670.000,00	9.670.000,00	-
4.11.02.01	Kecamatan Cilacap Tengah	-	10.025.000,00	10.025.000,00	-
4.11.17.01	Kecamatan Patimuan	-	7.656.500,00	7.656.500,00	-
4.11.13.01	Kecamatan Nusawungu	-	90.000,00	90.000,00	-
4.11.14.01	Kecamatan Sidareja	-	4.764.900,00	4.764.900,00	-
4.11.12.01	Kecamatan Binangun	-	8.735.000,00	8.735.000,00	-
4.11.16.01	Kecamatan Gandrungmangu	-	19.250.000,00	19.250.000,00	-
4.11.21.01	Kecamatan Majenang	-	12.465.000,00	12.465.000,00	-
<b>JUMLAH</b>		<b>65.000,00</b>	<b>2.051.816.419,00</b>	<b>1.384.988.519,00</b>	<b>666.892.900,00</b>
1.1.12.01.03.0007	Perabot Kantor				
1.01.01.01	Dinas Pendidikan dan Kebudayaan	17.649.205,00	265.105.093,00	251.491.605,00	31.262.693,00
1.02.01.01	Dinas Kesehatan	-	83.402.500,00	83.402.500,00	-
1.02.01.04	Puskesmas Bantarsari	3.189.500,00	14.009.500,00	15.884.000,00	1.315.000,00
1.02.01.05	Puskesmas Binangun	892.000,00	91.020.974,00	84.525.424,00	7.387.550,00
1.02.01.06	Puskesmas Cilacap Selatan I	18.000,00	10.070.700,00	7.679.300,00	2.409.400,00
1.02.01.07	Puskesmas Cilacap Selatan II	902.140,00	8.717.300,00	9.517.790,00	101.650,00
1.02.01.08	Puskesmas Cilacap Tengah I	8.096.000,00	15.730.200,00	21.667.500,00	2.158.700,00
1.02.01.12	Puskesmas Cimanggu I	-	15.737.800,00	15.443.300,00	294.500,00
1.02.01.13	Puskesmas Cimanggu II	1.483.750,00	11.164.400,00	12.235.150,00	413.000,00
1.02.01.14	Puskesmas Cipari	-	83.351.295,00	78.653.915,00	4.697.380,00
1.02.01.17	Puskesmas Gandrungmangu I	1.866.000,00	2.588.000,00	4.454.000,00	-
1.02.01.18	Puskesmas Gandrungmangu II	-	18.578.609,00	17.188.009,00	1.390.600,00
1.02.01.20	Puskesmas Jeruklegi II	668.000,00	28.460.500,00	24.172.700,00	4.945.800,00
1.02.01.21	Puskesmas Kampung Laut	1.088.200,00	12.496.000,00	5.132.300,00	8.451.900,00
1.02.01.22	Puskesmas Karangpucung I	7.862.500,00	23.108.500,00	17.916.400,00	13.054.600,00
1.02.01.23	Puskesmas Karangpucung II	-	975.000,00	975.000,00	-
1.02.01.24	Puskesmas Kawunganten	6.283.900,00	38.515.879,00	38.105.817,00	6.693.962,00
1.02.01.25	Puskesmas Kedungreja	7.503.750,00	83.902.100,00	83.684.850,00	7.721.000,00
1.02.01.27	Puskesmas Kesugihan II	6.932.002,00	38.895.000,00	43.986.002,00	1.841.000,00

KODE	URAIAN	SALDO AWAL	PENAMBAHAN	PENGURANGAN	SALDO AKHIR
1	2	3	4	5	6 = 3 + 4 - 5
1.02.01.28	Puskemas Kroya I	-	2.106.000,00	2.106.000,00	-
1.02.01.29	Puskemas Kroya II	-	3.175.000,00	2.125.000,00	1.050.000,00
1.02.01.30	Puskemas Majenang I	299.000,00	26.006.400,00	25.991.900,00	313.500,00
1.02.01.31	Puskemas Majenang II	-	14.030.000,00	14.030.000,00	-
1.02.01.33	Puskemas Nusawungu I	-	34.685.000,00	34.135.000,00	550.000,00
1.02.01.34	Puskemas Nusawungu II	-	2.376.000,00	-	2.376.000,00
1.02.01.35	Puskemas Patimuan	1.080.000,00	49.133.000,00	50.213.000,00	-
1.02.01.37	Puskemas Sidareja	-	64.269.878,00	64.269.878,00	-
1.02.01.38	Puskemas Wanareja I	245.000,00	44.967.990,00	41.550.205,00	3.662.785,00
1.02.01.39	Puskemas Wanareja II	-	305.000,00	305.000,00	-
1.03.01.01	Dinas Pekerjaan Umum Dan Penataan Ruang	-	9.605.500,00	9.605.500,00	-
1.03.02.01	Dinas Pengelolaan Sumber Daya Air	-	61.460.000,00	61.460.000,00	-
1.06.01.01	Dinas Sosial	21.985.000,00	21.985.000,00	21.985.000,00	-
1.04.01.01	Dinas Perumahan, Kawasan Permukiman Dan Pertanahan	10.532.300,00	31.612.850,00	42.145.150,00	-
1.05.01.01	Satuan Polisi Pamong Praja	-	39.962.000,00	39.962.000,00	-
2.01.01.01	Dinas Ketenagakerjaan Dan Perindustrian	895.000,00	28.083.200,00	28.978.200,00	-
2.05.01.01	Dinas Lingkungan Hidup	-	10.065.607,00	10.065.607,00	-
1.05.02.01	Badan Penanggulangan Bencana Daerah	-	164.805.500,00	164.805.500,00	-
2.06.01.01	Dinas Kependudukan Dan Pencatatan Sipil	10.640.298,00	77.640.784,00	80.105.282,00	8.175.800,00
2.07.01.01	Dinas Pemberdayaan Masyarakat Dan Desa	301.000,00	40.641.500,00	40.644.000,00	298.500,00
2.08.01.01	Dinas Keluarga Berencana, Pemberdayaan Perempuan Dan Perlindungan Anak	1.078.400,00	13.055.000,00	14.133.400,00	-
2.10.01.01	Dinas Komunikasi Dan Informatika	-	8.509.000,00	8.509.000,00	-
2.09.01.01	Dinas Perhubungan	-	9.285.000,00	9.285.000,00	-
2.12.01.01	Dinas Penanaman Modal Dan Pelayanan Terpadu Satu Pintu	18.569.000,00	44.988.000,00	61.598.500,00	1.948.500,00
2.13.01.01	Dinas Pemuda, Olahraga Dan Pariwisata	-	33.483.980,00	33.483.980,00	-
2.18.01.01	Dinas Kearsipan Dan Perpustakaan	-	21.464.050,00	21.464.050,00	-
3.01.01.01	Dinas Perikanan	-	51.083.000,00	50.229.000,00	854.000,00
3.03.01.01	Dinas Pertanian	-	19.134.000,00	19.134.000,00	-
3.06.01.01	Dinas Perdagangan, Koperasi, Usaha Kecil Dan Menengah	-	5.300.000,00	5.300.000,00	-
4.01.01.01	Sekretariat Daerah	373.500,00	433.313.400,00	433.686.900,00	-
4.02.01.01	Inspektorat	-	109.700.280,00	109.700.280,00	-
4.03.01.01	Badan Perencanaan Pembangunan, Penelitian Dan Pengembangan Daerah	4.261.500,00	67.664.500,00	70.604.000,00	1.322.000,00
4.04.01.01	Badan Pendapatan, Pengelolaan Keuangan Dan Aset Daerah (SKPD)	-	46.775.800,00	46.540.800,00	235.000,00
4.05.01.01	Badan Kepegawaian, Pendidikan Dan Pelatihan Daerah	-	28.153.000,00	25.737.000,00	2.416.000,00
4.08.01.01	Sekretariat DPRD	-	30.459.300,00	30.459.300,00	-
4.11.01.01	Kecamatan Cilacap Selatan	-	42.491.700,00	42.491.700,00	-
4.11.02.01	Kecamatan Cilacap Tengah	-	57.934.000,00	57.934.000,00	-
4.11.03.01	Kecamatan Cilacap Utara	-	36.797.500,00	36.797.500,00	-
4.11.04.01	Kecamatan Jeruklegi	589.000,00	13.521.100,00	13.135.300,00	974.800,00
4.11.05.01	Kecamatan Kawunganten	766.000,00	8.075.000,00	8.765.000,00	76.000,00
4.11.07.01	Kecamatan Kesugihan	-	9.059.200,00	9.059.200,00	-
4.11.09.01	Kecamatan Maos	-	13.122.900,00	13.122.900,00	-
4.11.10.01	Kecamatan Sampang	1.492.000,00	12.354.000,00	13.846.000,00	-
4.11.11.01	Kecamatan Kroya	-	3.895.000,00	3.895.000,00	-
4.11.12.01	Kecamatan Binangun	-	12.903.000,00	12.903.000,00	-
4.11.13.01	Kecamatan Nusawungu	-	2.100.000,00	2.100.000,00	-
4.11.16.01	Kecamatan Gandrungmangu	981.750,00	2.998.150,00	3.979.900,00	-
4.11.19.01	Kecamatan Karangpucung	-	708.000,00	708.000,00	-

KODE	URAIAN	SALDO AWAL	PENAMBAHAN	PENGURANGAN	SALDO AKHIR
1	2	3	4	5	6 = 3 + 4 - 5
4.11.20.01	Kecamatan Cimanggu	-	36.446.000,00	36.446.000,00	-
4.11.18.01	Kecamatan Cipari	-	5.680.000,00	5.680.000,00	-
4.11.23.01	Kecamatan Dayehluhur	-	4.985.000,00	4.985.000,00	-
4.11.14.01	Kecamatan Sidareja	-	11.549.000,00	11.549.000,00	-
4.11.21.01	Kecamatan Majenang	-	10.900.000,00	10.900.000,00	-
4.11.22.01	Kecamatan Wanareja	-	12.818.200,00	12.818.200,00	-
4.11.24.01	Kecamatan Kampung Laut	-	3.589.500,00	3.589.500,00	-
4.12.01.01	Badan Kesatuan Bangsa Dan Politik	-	5.512.500,00	5.483.500,00	29.000,00
<b>JUMLAH</b>		<b>116.518.695,00</b>	<b>2.802.553.619,00</b>	<b>2.800.651.694,00</b>	<b>118.420.620,00</b>
<b>1.1.12.01.03.0008</b>	<b>Alat Listrik</b>				
1.01.01.01	Dinas Pendidikan dan Kebudayaan	6.051.250,00	15.233.515,00	6.051.250,00	15.233.515,00
1.02.01.01	Dinas Kesehatan	-	28.810.000,00	28.810.000,00	-
1.02.01.02	Puskesmas Adipala I	402.000,00	2.125.000,00	2.479.000,00	48.000,00
1.02.01.03	Puskesmas Adipala II	-	3.141.000,00	3.141.000,00	-
1.02.01.04	Puskesmas Bantarsari	-	7.710.000,00	7.710.000,00	-
1.02.01.05	Puskesmas Binangun	195.000,00	13.562.000,00	8.421.000,00	5.336.000,00
1.02.01.07	Puskesmas Cilacap Selatan II	-	1.712.500,00	1.712.500,00	-
1.02.01.08	Puskesmas Cilacap Tengah I	470.000,00	1.880.000,00	2.350.000,00	-
1.02.01.09	Puskesmas Cilacap Tengah II	2.312.000,00	1.600.000,00	2.462.000,00	1.450.000,00
1.02.01.10	Puskesmas Cilacap Utara I	-	545.000,00	545.000,00	-
1.02.01.11	Puskesmas Cilacap Utara II	-	850.000,00	850.000,00	-
1.02.01.12	Puskesmas Cimanggu I	-	819.000,00	819.000,00	-
1.02.01.13	Puskesmas Cimanggu II	444.400,00	1.384.050,00	1.828.450,00	-
1.02.01.14	Puskesmas Cipari	-	10.230.000,00	8.850.500,00	1.379.500,00
1.02.01.15	Puskesmas Dayehluhur I	-	11.951.000,00	11.951.000,00	-
1.02.01.16	Puskesmas Dayehluhur II	141.000,00	1.760.000,00	1.901.000,00	-
1.02.01.17	Puskesmas Gandrungmangu I	-	650.210,00	650.210,00	-
1.02.01.18	Puskesmas Gandrungmangu II	-	9.742.500,00	9.742.500,00	-
1.02.01.19	Puskesmas Jeruklegi I	-	2.796.000,00	601.000,00	2.195.000,00
1.02.01.20	Puskesmas Jeruklegi II	127.000,00	2.185.000,00	1.590.000,00	722.000,00
1.02.01.21	Puskesmas Kampung Laut	-	3.742.100,00	3.742.100,00	-
1.02.01.22	Puskesmas Karangpucung I	-	5.840.000,00	2.105.000,00	3.735.000,00
1.02.01.23	Puskesmas Karangpucung II	-	5.437.500,00	5.437.500,00	-
1.02.01.24	Puskesmas Kawunganten	-	5.255.000,00	5.255.000,00	-
1.02.01.25	Puskesmas Kedungreja	2.080.500,00	20.722.800,00	21.159.200,00	1.644.100,00
1.02.01.26	Puskesmas Kesugihan I	-	4.131.000,00	4.003.000,00	128.000,00
1.02.01.27	Puskesmas Kesugihan II	-	1.440.000,00	720.000,00	720.000,00
1.02.01.28	Puskesmas Kroya I	1.239.000,00	2.096.500,00	2.992.500,00	343.000,00
1.02.01.29	Puskesmas Kroya II	-	2.578.000,00	2.382.000,00	196.000,00
1.02.01.30	Puskesmas Majenang I	-	5.115.000,00	4.944.500,00	170.500,00
1.02.01.31	Puskesmas Majenang II	-	5.063.500,00	5.063.500,00	-
1.02.01.32	Puskesmas Maos	360.000,00	4.760.000,00	3.580.000,00	1.540.000,00
1.02.01.33	Puskesmas Nusawungu I	-	6.377.900,00	6.377.900,00	-
1.02.01.34	Puskesmas Nusawungu II	2.164.000,00	2.913.000,00	2.847.000,00	2.230.000,00
1.02.01.35	Puskesmas Patimuan	570.000,00	2.352.000,00	2.922.000,00	-
1.02.01.36	Puskesmas Sampang	-	3.067.500,00	3.067.500,00	-
1.02.01.37	Puskesmas Sidareja	5.511.500,00	7.510.500,00	13.022.000,00	-
1.02.01.38	Puskesmas Wanareja I	-	4.900.000,00	4.900.000,00	-

KODE	URAIAN	SALDO AWAL	PENAMBAHAN	PENGURANGAN	SALDO AKHIR
1	2	3	4	5	6 = 3 + 4 - 5
1.02.01.39	Puskemas Wanareja II	808.000,00	6.467.900,00	5.720.900,00	1.555.000,00
1.02.01.40	BLUD RSUD Cilacap	34.950.200,00	143.753.333,00	134.692.333,00	44.011.200,00
1.02.01.41	BLUD RSUD Majenang	1.423.500,00	147.354.895,00	145.118.895,00	3.659.500,00
1.03.01.01	Dinas Pekerjaan Umum Dan Penataan Ruang	195.500,00	7.408.100,00	7.444.400,00	159.200,00
1.03.02.01	Dinas Pengelolaan Sumber Daya Air	5.000,00	11.346.000,00	11.351.000,00	-
1.04.01.01	Dinas Perumahan, Kawasan Permukiman Dan Pertanahan	1.189.041.005,00	1.266.249.150,00	2.008.689.685,00	446.600.470,00
1.05.01.01	Satuan Polisi Pamong Praja	-	10.342.400,00	10.342.400,00	-
1.05.02.01	Badan Penanggulangan Bencana Daerah	-	12.466.000,00	12.466.000,00	-
1.06.01.01	Dinas Sosial	-	3.332.250,00	3.332.250,00	-
2.01.01.01	Dinas Ketenagakerjaan Dan Perindustrian	-	26.999.325,00	26.999.325,00	-
2.03.01.01	Dinas Pangan Dan Perkebunan	-	14.216.000,00	14.216.000,00	-
2.05.01.01	Dinas Lingkungan Hidup	-	21.187.000,00	21.187.000,00	-
2.06.01.01	Dinas Kependudukan Dan Pencatatan Sipil	-	26.586.400,00	26.586.400,00	-
2.08.01.01	Dinas Keluarga Berencana , Pemberdayaan Perempuan Dan Perlindungan A	-	6.681.000,00	6.681.000,00	-
2.09.01.01	Dinas Perhubungan	-	40.986.000,00	40.986.000,00	-
2.10.01.01	Dinas Komunikasi Dan Informatika	-	17.765.500,00	17.765.500,00	-
2.12.01.01	Dinas Penanaman Modal Dan Pelayanan Terpadu Satu Pintu	230.000,00	15.000.000,00	14.653.500,00	576.500,00
2.13.01.01	Dinas Pemuda, Olahraga Dan Pariwisata	-	7.019.500,00	7.019.500,00	-
2.18.01.01	Dinas Kearsipan Dan Perpustakaan	-	14.125.300,00	14.125.300,00	-
3.01.01.01	Dinas Perikanan	-	17.198.000,00	16.831.000,00	367.000,00
3.03.01.01	Dinas Pertanian	-	8.760.000,00	8.760.000,00	-
3.06.01.01	Dinas Perdagangan, Koperasi, Usaha Kecil Dan Menengah	714.800,00	15.533.200,00	15.992.500,00	255.500,00
4.01.01.01	Sekretariat Daerah	-	157.135.300,00	157.135.300,00	-
4.02.01.01	Inspektorat	-	14.094.500,00	14.094.500,00	-
4.03.01.01	Badan Perencanaan Pembangunan, Penelitian Dan Pengembangan Daerah	987.500,00	30.618.800,00	29.331.300,00	2.275.000,00
4.05.01.01	Badan Kepegawaian, Pendidikan Dan Pelatihan Daerah	4.200.500,00	20.199.001,00	20.710.501,00	3.689.000,00
4.04.01.01	Badan Pendapatan, Pengelolaan Keuangan Dan Aset Daerah (SKPD)	-	71.509.000,00	71.509.000,00	-
2.07.01.01	Dinas Pemberdayaan Masyarakat Dan Desa	-	5.423.000,00	5.423.000,00	-
4.08.01.01	Sekretariat DPRD	177.360,00	48.004.200,00	47.780.360,00	401.200,00
4.11.01.01	Kecamatan Cilacap Selatan	-	39.580.000,00	39.580.000,00	-
4.11.02.01	Kecamatan Cilacap Tengah	-	30.579.500,00	30.579.500,00	-
4.11.03.01	Kecamatan Cilacap Utara	-	32.082.000,00	32.082.000,00	-
4.11.04.01	Kecamatan Jeruklegi	196.000,00	5.000.000,00	4.726.000,00	470.000,00
4.11.05.01	Kecamatan Kawunganten	-	3.921.000,00	3.921.000,00	-
4.11.06.01	Kecamatan Bantarsari	-	4.600.000,00	4.600.000,00	-
4.11.08.01	Kecamatan Adipala	-	2.533.875,00	2.533.875,00	-
4.11.09.01	Kecamatan Maos	-	3.361.000,00	3.361.000,00	-
4.11.10.01	Kecamatan Sampang	-	3.977.450,00	3.977.450,00	-
4.11.11.01	Kecamatan Kroya	-	3.129.550,00	3.129.550,00	-
4.11.12.01	Kecamatan Binangun	-	4.992.600,00	4.992.600,00	-
4.11.13.01	Kecamatan Nusawungu	435.000,00	2.370.800,00	2.805.800,00	-
4.11.15.01	Kecamatan Kedungreja	-	7.668.000,00	7.553.000,00	115.000,00
4.11.16.01	Kecamatan Gandrungmangu	124.000,00	1.998.500,00	2.122.500,00	-
4.11.17.01	Kecamatan Patimuan	-	29.997.304,00	29.997.304,00	-
4.11.19.01	Kecamatan Karangpucung	-	1.248.000,00	1.248.000,00	-
4.11.20.01	Kecamatan Cimanggu	-	6.300.000,00	6.300.000,00	-
4.11.18.01	Kecamatan Cipari	-	11.247.100,00	11.247.100,00	-
4.11.07.01	Kecamatan Kesugihan	-	792.000,00	792.000,00	-

KODE	URAIAN	SALDO AWAL	PENAMBAHAN	PENGURANGAN	SALDO AKHIR
1	2	3	4	5	6 = 3 + 4 - 5
4.11.23.01	Kecamatan Dayehluhur	-	4.300.000,00	4.300.000,00	-
4.11.14.01	Kecamatan Sidareja	-	14.030.000,00	14.030.000,00	-
4.11.21.01	Kecamatan Majenang	-	4.968.000,00	4.968.000,00	-
4.11.22.01	Kecamatan Wanareja	-	2.576.500,00	2.576.500,00	-
4.11.24.01	Kecamatan Kampung Laut	-	9.940.375,00	9.940.375,00	-
4.12.01.01	Badan Kesatuan Bangsa Dan Politik	-	4.244.150,00	4.221.150,00	23.000,00
<b>JUMLAH</b>		<b>1.255.556.015,00</b>	<b>2.635.187.833,00</b>	<b>3.349.515.663,00</b>	<b>541.228.185,00</b>
<b>1.1.12.01.03.0009</b>	<b>Perengkapan Dinas</b>				
1.02.01.11	Puskemas Cilacap Utara II	-	4.270.000,00	970.000,00	3.300.000,00
1.02.01.27	Puskemas Kesugihan II	-	875.000,00	875.000,00	-
1.02.01.30	Puskemas Majenang I	-	3.900.000,00	3.900.000,00	-
1.02.01.37	Puskemas Sidareja	-	1.485.000,00	1.485.000,00	-
1.02.01.39	Puskemas Wanareja II	-	2.111.000,00	2.111.000,00	-
4.04.01.01	Badan Pendapatan, Pengelolaan Keuangan Dan Aset Daerah (SKPD)	-	18.000.000,00	18.000.000,00	-
2.03.01.01	Dinas Pangan Dan Perkebunan	-	17.120.000,00	17.120.000,00	-
2.09.01.01	Dinas Perhubungan	-	121.803.000,00	121.803.000,00	-
2.18.01.01	Dinas Kearsipan Dan Perpustakaan	-	960.000,00	960.000,00	-
3.01.01.01	Dinas Perikanan	-	35.278.275,00	35.278.275,00	-
4.01.01.01	Sekretariat Daerah	-	11.200.000,00	11.200.000,00	-
4.11.13.01	Kecamatan Nusawungu	-	450.000,00	450.000,00	-
<b>JUMLAH</b>		<b>217.452.275,00</b>	<b>214.152.275,00</b>	<b>214.152.275,00</b>	<b>3.300.000,00</b>
<b>1.1.12.01.03.0011</b>	<b>Perengkapan Pendukung Olahraga</b>				
1.01.01.01	Dinas Pendidikan dan Kebudayaan	-	15.200.800,00	15.200.800,00	-
1.02.01.27	Puskemas Kesugihan II	-	750.000,00	75.000,00	675.000,00
<b>JUMLAH</b>		<b>15.950.800,00</b>	<b>15.275.800,00</b>	<b>15.275.800,00</b>	<b>675.000,00</b>
<b>1.1.12.01.03.0012</b>	<b>Suvenir/Cendera Mata</b>				
1.01.01.01	Dinas Pendidikan dan Kebudayaan	-	3.000.000,00	3.000.000,00	-
1.02.01.01	Dinas Kesehatan	-	162.530.000,00	162.530.000,00	-
1.02.01.18	Puskemas Gandrungmangu II	-	15.750.000,00	15.750.000,00	-
1.02.01.23	Puskemas Karangpucung II	-	5.500.000,00	5.500.000,00	-
4.02.01.01	Inspektorat	-	30.800.000,00	30.800.000,00	-
4.03.01.01	Badan Perencanaan Pembangunan, Penelitian Dan Pengembangan Daerah	-	41.250.000,00	41.250.000,00	-
4.08.01.01	Sekretariat DPRD	-	73.500.000,00	73.500.000,00	-
2.03.01.01	Dinas Pangan Dan Perkebunan	-	71.152.000,00	71.152.000,00	-
2.12.01.01	Dinas Penanaman Modal Dan Pelayanan Terpadu Satu Pintu	-	10.430.000,00	10.430.000,00	-
2.18.01.01	Dinas Kearsipan Dan Perpustakaan	-	7.075.000,00	7.075.000,00	-
2.05.01.01	Dinas Lingkungan Hidup	-	119.720.000,00	119.720.000,00	-
2.08.01.01	Dinas Keluarga Berencana, Pemberdayaan Perempuan Dan Perlindungan A	-	67.384.000,00	38.513.000,00	28.871.000,00
3.01.01.01	Dinas Perikanan	-	23.325.000,00	23.325.000,00	-
4.11.02.01	Kecamatan Cilacap Tengah	-	5.440.000,00	5.440.000,00	-
4.11.08.01	Kecamatan Adipala	-	1.500.000,00	1.500.000,00	-
4.11.09.01	Kecamatan Maos	-	3.000.000,00	3.000.000,00	-
4.11.10.01	Kecamatan Sampang	-	2.625.000,00	2.625.000,00	-
4.11.13.01	Kecamatan Nusawungu	-	6.800.000,00	6.800.000,00	-
4.11.22.01	Kecamatan Wanareja	-	17.250.000,00	17.250.000,00	-
<b>JUMLAH</b>		<b>668.031.000,00</b>	<b>639.160.000,00</b>	<b>639.160.000,00</b>	<b>28.871.000,00</b>
<b>1.1.12.01.03.0013</b>	<b>Alat/Bahan untuk Kegiatan Kantor Lainnya</b>				
1.01.01.01	Dinas Pendidikan dan Kebudayaan	-	290.186.000,00	290.186.000,00	-

KODE	URAIAN	SALDO AWAL	PENAMBAHAN	PENGURANGAN	SALDO AKHIR
1	2	3	4	5	6 = 3 + 4 - 5
1.02.01.02	Puskesmas Aqipala I	-	360.000,00	360.000,00	-
1.02.01.05	Puskesmas Binangun	-	1.450.000,00	1.450.000,00	-
1.02.01.11	Puskesmas Cilacap Utara II	-	34.915.000,00	34.915.000,00	-
1.02.01.16	Puskesmas Dayeuhluhur II	-	9.005.000,00	9.005.000,00	-
1.02.01.20	Puskesmas Jeruklegi II	-	2.105.000,00	1.720.000,00	385.000,00
1.02.01.23	Puskesmas Karangpucung II	-	832.000,00	832.000,00	-
1.02.01.37	Puskesmas Sidareja	-	2.860.000,00	2.860.000,00	-
1.02.01.40	BLUD RSUD Cilacap	926.259.521,00	1.799.979.273,00	2.621.702.624,00	104.536.170,00
1.02.01.41	BLUD RSUD Majenang	33.927.024,00	-	33.927.024,00	-
1.04.01.01	Dinas Perumahan, Kawasan Permukiman Dan Pertanahan	-	1.500.000,00	1.500.000,00	-
1.05.01.01	Satuan Polisi Pamong Praja	-	16.377.000,00	16.377.000,00	-
1.06.01.01	Dinas Sosial	-	7.100.000,00	7.100.000,00	-
2.01.01.01	Dinas Ketenagakerjaan Dan Perindustrian	-	5.370.000,00	5.370.000,00	-
2.03.01.01	Dinas Pangan Dan Perkebunan	-	40.890.000,00	40.890.000,00	-
2.05.01.01	Dinas Lingkungan Hidup	-	4.650.000,00	4.650.000,00	-
2.06.01.01	Dinas Kependudukan Dan Pencatatan Sipil	-	160.718.500,00	2.388.500,00	158.330.000,00
2.08.01.01	Dinas Keluarga Berencana, Pemberdayaan Perempuan Dan Perlindungan Anak	150.000,00	2.450.000,00	2.600.000,00	-
2.10.01.01	Dinas Komunikasi Dan Informatika	-	3.000.000,00	3.000.000,00	-
2.13.01.01	Dinas Pemuda, Olahraga Dan Pariwisata	-	1.000.000,00	1.000.000,00	-
2.18.01.01	Dinas Kearsipan Dan Perpustakaan	-	5.850.000,00	5.850.000,00	-
3.03.01.01	Dinas Pertanian	-	11.200.000,00	11.200.000,00	-
3.01.01.01	Dinas Perikanan	2.475.000,00	26.543.500,00	29.018.500,00	-
4.01.01.01	Sekretariat Daerah	-	199.925.000,00	199.925.000,00	-
4.02.01.01	Inspektorat	-	44.334.000,00	44.334.000,00	-
4.03.01.01	Badan Perencanaan Pembangunan, Penelitian Dan Pengembangan Daerah	-	12.950.000,00	12.950.000,00	-
4.04.01.01	Badan Pendapatan, Pengelolaan Keuangan Dan Aset Daerah (SKPD)	169.408.000,00	16.700.000,00	73.607.750,00	112.500.250,00
4.05.01.01	Badan Kepegawaian, Pendidikan Dan Pelatihan Daerah	-	19.471.875,00	18.526.875,00	945.000,00
4.08.01.01	Sekretariat DPRD	87.500,00	114.387.600,00	114.208.100,00	267.000,00
4.11.01.01	Kecamatan Cilacap Selatan	-	4.000.000,00	4.000.000,00	-
4.11.02.01	Kecamatan Cilacap Tengah	-	76.178.818,00	76.178.818,00	-
4.11.03.01	Kecamatan Cilacap Utara	-	1.500.000,00	1.500.000,00	-
4.11.06.01	Kecamatan Bantarsari	-	1.100.000,00	1.100.000,00	-
4.11.09.01	Kecamatan Maos	-	240.000,00	240.000,00	-
4.11.11.01	Kecamatan Krova	-	21.000.000,00	21.000.000,00	-
4.11.13.01	Kecamatan Nusawungu	-	300.000,00	300.000,00	-
4.11.14.01	Kecamatan Sidareja	-	3.500.000,00	3.500.000,00	-
4.11.20.01	Kecamatan Cimanggu	-	1.218.000,00	1.218.000,00	-
4.12.01.01	Badan Kesatuan Bangsa Dan Politik	-	13.866.800,00	13.771.800,00	95.000,00
<b>JUMLAH</b>		<b>1.132.307.045,00</b>	<b>2.959.013.366,00</b>	<b>3.714.261.991,00</b>	<b>377.058.420,00</b>
<b>1.1.12.01.04.0001</b>	<b>Obat</b>				
1.01.01.01	Dinas Pendidikan dan Kebudayaan	-	63.500,00	-	63.500,00
1.02.01.01	Dinas Kesehatan	8.474.982.672,32	398.011.659.442,00	385.732.751.110,41	20.753.891.003,91
1.02.01.02	Puskesmas Aqipala I	179.367.724,20	510.176.688,37	451.982.143,28	237.562.269,29
1.02.01.03	Puskesmas Adipala II	170.932.958,13	250.239.968,98	232.555.583,56	188.617.343,55
1.02.01.04	Puskesmas Bantarsari	255.190.306,32	379.997.685,41	451.674.502,74	183.513.488,99
1.02.01.05	Puskesmas Binangun	143.953.257,12	468.062.241,72	418.749.493,62	193.266.005,22
1.02.01.06	Puskesmas Cilacap Selatan I	136.896.998,48	320.869.008,87	302.929.386,91	154.836.620,44
1.02.01.07	Puskesmas Cilacap Selatan II	144.574.113,80	409.360.225,87	331.884.326,26	222.050.013,41



KODE	URAIAN	SALDO AWAL	PENAMBAHAN	PENGURANGAN	SALDO AKHIR
1	2	3	4	5	6 = 3 + 4 - 5
1.02.01.08	Puskesmas Cilacap Tengah I	215.214.760,27	278.983.202,39	287.673.622,18	206.524.340,48
1.02.01.09	Puskesmas Cilacap Tengah II	123.881.541,50	304.091.596,87	250.682.072,38	177.291.065,99
1.02.01.10	Puskesmas Cilacap Utara I	193.288.510,92	355.417.622,09	345.937.605,27	202.768.527,74
1.02.01.11	Puskesmas Cilacap Utara II	137.659.115,24	275.652.283,87	181.159.195,17	232.152.203,94
1.02.01.12	Puskesmas Cimanggu I	227.647.698,17	428.804.497,96	468.885.351,96	187.566.844,17
1.02.01.13	Puskesmas Cimanggu II	209.491.358,46	493.404.988,96	432.119.109,12	270.777.238,30
1.02.01.14	Puskesmas Cipari	235.624.527,54	586.879.352,61	609.946.015,50	212.557.864,65
1.02.01.15	Puskesmas Dayeuhluhur I	136.201.901,80	444.797.818,12	423.016.263,08	157.983.456,84
1.02.01.16	Puskesmas Dayeuhluhur II	182.488.317,37	361.620.710,12	333.859.191,01	210.249.836,48
1.02.01.17	Puskesmas Gandrungmangu I	208.764.963,96	634.201.353,80	639.116.226,76	203.850.091,00
1.02.01.18	Puskesmas Gandrungmangu II	104.628.652,18	289.313.044,11	254.540.312,67	139.401.383,62
1.02.01.19	Puskesmas Jeruklegi I	176.544.000,45	454.179.924,92	347.798.616,28	282.925.309,09
1.02.01.20	Puskesmas Jeruklegi II	133.568.029,53	311.885.115,87	199.052.049,63	246.401.095,77
1.02.01.21	Puskesmas Kampung Laut	133.726.179,37	302.061.555,76	225.599.693,82	210.188.041,31
1.02.01.22	Puskesmas Karangpucung I	214.987.216,78	546.840.107,14	513.727.559,95	248.099.763,97
1.02.01.23	Puskesmas Karangpucung II	193.225.185,30	271.653.671,27	179.791.432,94	285.087.423,63
1.02.01.24	Puskesmas Kawunganten	118.814.942,15	496.398.397,60	465.413.111,47	149.800.228,28
1.02.01.25	Puskesmas Kedungreja	247.774.647,82	484.551.685,92	572.296.421,99	160.029.911,75
1.02.01.26	Puskesmas Kesugihan I	182.653.684,31	353.133.816,27	311.182.638,63	224.604.861,95
1.02.01.27	Puskesmas Kesugihan II	119.243.837,63	370.147.185,87	301.904.477,27	187.486.546,23
1.02.01.28	Puskesmas Kroya I	312.607.555,97	613.542.412,92	677.530.786,40	248.619.182,49
1.02.01.29	Puskesmas Kroya II	143.033.419,80	279.378.779,87	259.551.683,71	162.860.515,96
1.02.01.30	Puskesmas Majenang I	134.655.817,37	344.884.406,39	354.979.935,72	124.560.288,04
1.02.01.31	Puskesmas Majenang II	85.788.918,61	369.303.655,16	336.468.674,32	118.623.899,45
1.02.01.32	Puskesmas Maos	135.461.211,72	411.156.393,72	452.600.940,87	94.016.664,57
1.02.01.33	Puskesmas Nusawungu I	151.234.499,42	313.386.243,15	261.268.162,24	203.352.580,33
1.02.01.34	Puskesmas Nusawungu II	153.524.899,83	417.128.810,16	364.714.539,66	205.939.170,33
1.02.01.35	Puskesmas Patimuan	163.975.115,00	408.841.542,61	373.311.130,35	199.505.527,26
1.02.01.36	Puskesmas Sampang	190.683.419,76	375.188.723,76	406.822.828,34	159.049.315,18
1.02.01.37	Puskesmas Sidareja	265.632.666,11	927.419.295,92	956.565.899,05	236.486.062,98
1.02.01.38	Puskesmas Wanareja I	205.039.570,59	478.435.730,05	512.694.227,98	170.781.072,66
1.02.01.39	Puskesmas Wanareja II	208.325.342,35	289.009.519,63	310.912.638,08	186.422.223,90
1.02.01.40	BLUD RSUD Cilacap	6.401.377.826,00	40.301.756.487,00	40.685.024.894,00	6.018.109.419,00
1.02.01.41	BLUD RSUD Majenang	3.218.753.286,00	22.888.755.077,00	22.557.547.485,00	3.549.960.878,00
2.03.01.01	Dinas Pangan Dan Perkebunan	-	1.700.000,00	1.700.000,00	-
2.06.01.01	Dinas Kependudukan Dan Pencatatan Sipil	-	27.875.320,00	27.875.320,00	-
2.13.01.01	Dinas Pemuda, Olahraga Dan Pariwisata	-	1.685.152,00	1.685.152,00	-
4.02.01.01	Inspektorat	-	32.086.000,00	32.086.000,00	-
2.08.01.01	Dinas Keluarga Berencana, Pemberdayaan Perempuan Dan Perlindungan Anak	23.825.495,00	182.996.000,00	198.770.863,00	8.050.632,00
4.11.16.01	Kecamatan Gandrungmangu	250.000,00	-	250.000,00	-
4.11.24.01	Kecamatan Kampung Laut	-	750.000,00	750.000,00	-
<b>JUMLAH</b>		<b>24.795.496.144,65</b>	<b>477.059.726.242,08</b>	<b>464.039.338.674,58</b>	<b>37.815.883.712,15</b>
<b>1.1.12.01.04.0002</b>	<b>Obat-obatan Lainnya</b>				
1.02.01.01	Dinas Kesehatan	-	6.445.385.894,00	6.445.385.894,00	-
1.02.01.02	Puskesmas Adipala I	-	75.683.966,00	52.361.281,00	23.322.685,00
1.02.01.03	Puskesmas Adipala II	-	76.023.996,00	60.430.836,00	15.593.160,00
1.02.01.04	Puskesmas Bantarsari	-	370.650.193,00	275.336.057,00	95.314.136,00
1.02.01.05	Puskesmas Binangun	-	122.851.392,00	108.359.413,00	14.491.979,00



KODE	URAIAN	SALDO AWAL	PENAMBAHAN	PENGURANGAN	SALDO AKHIR
1	2	3	4	5	6 = 3 + 4 - 5
1.02.01.06	Puskesmas Cilacap Selatan I	499.546,00	119.280.838,00	74.184.233,00	45.596.151,00
1.02.01.07	Puskesmas Cilacap Selatan II	15.840.750,00	135.773.893,67	123.982.182,67	27.632.461,00
1.02.01.08	Puskesmas Cilacap Tengah I	-	53.869.396,00	41.463.889,00	12.405.507,00
1.02.01.09	Puskesmas Cilacap Tengah II	-	96.533.362,00	86.535.352,00	9.998.010,00
1.02.01.10	Puskesmas Cilacap Utara I	-	146.283.794,00	126.744.485,00	19.539.309,00
1.02.01.11	Puskesmas Cilacap Utara II	-	68.560.436,00	58.845.287,00	9.715.149,00
1.02.01.12	Puskesmas Cimanggung I	-	250.864.714,00	227.097.866,00	23.766.848,00
1.02.01.14	Puskesmas Cipari	-	394.424.651,00	373.278.361,00	21.146.290,00
1.02.01.13	Puskesmas Cimanggung II	-	193.212.096,00	166.825.703,00	26.386.393,00
1.02.01.15	Puskesmas Dayeuhluhur I	-	45.930.725,00	32.747.675,00	13.183.050,00
1.02.01.16	Puskesmas Dayeuhluhur II	-	54.327.753,00	37.869.947,80	16.457.805,20
1.02.01.17	Puskesmas Gandrungmangu I	-	96.702.362,00	76.744.004,00	19.958.358,00
1.02.01.18	Puskesmas Gandrungmangu II	-	99.291.029,00	68.412.797,66	30.878.231,34
1.02.01.19	Puskesmas Jeruklegi I	-	125.997.623,00	100.384.985,00	25.612.638,00
1.02.01.20	Puskesmas Jeruklegi II	-	161.352.486,00	104.389.137,00	56.963.349,00
1.02.01.21	Puskesmas Kampung Laut	-	74.578.894,00	58.263.426,00	16.315.468,00
1.02.01.22	Puskesmas Karangpucung I	-	163.591.490,00	141.495.074,00	22.096.416,00
1.02.01.23	Puskesmas Karangpucung II	-	112.916.454,00	82.323.467,00	30.592.987,00
1.02.01.24	Puskesmas Kawunganten	-	509.114.554,00	475.737.038,75	33.377.515,25
1.02.01.25	Puskesmas Kedungreja	23.957.000,00	298.830.074,00	223.316.613,00	59.470.461,00
1.02.01.26	Puskesmas Kesugihan I	-	99.539.960,00	68.156.680,00	31.383.280,00
1.02.01.27	Puskesmas Kesugihan II	-	127.904.367,00	116.475.847,00	11.428.520,00
1.02.01.28	Puskesmas Kroya I	-	114.036.078,00	93.861.272,00	20.174.806,00
1.02.01.29	Puskesmas Kroya II	-	52.311.348,00	39.264.124,00	13.047.224,00
1.02.01.30	Puskesmas Majenang I	-	228.345.155,00	201.849.661,00	26.495.494,00
1.02.01.31	Puskesmas Majenang II	-	200.825.007,00	179.369.202,00	21.455.805,00
1.02.01.32	Puskesmas Maos	-	101.527.215,00	91.832.025,00	9.695.190,00
1.02.01.33	Puskesmas Nusawungu I	-	26.497.696,00	11.964.121,00	13.533.575,00
1.02.01.34	Puskesmas Nusawungu II	-	64.181.686,00	49.113.804,00	15.067.882,00
1.02.01.36	Puskesmas Sampang	-	169.068.858,00	129.292.150,00	39.776.708,00
1.02.01.35	Puskesmas Patimuan	30.148.000,00	228.082.026,00	221.878.894,00	36.351.132,00
1.02.01.37	Puskesmas Sidareja	-	405.842.746,00	346.120.476,00	59.722.270,00
1.02.01.38	Puskesmas Wanareja I	-	148.277.230,00	148.277.230,00	-
1.02.01.39	Puskesmas Wanareja II	-	126.636.912,00	102.927.186,00	23.709.726,00
1.02.01.40	BLUD RSUD Cilacap	-	9.853.310,00	781.424,00	9.071.886,00
1.02.01.41	BLUD RSUD Majenang	-	11.917.344,00	11.917.344,00	-
2.05.01.01	Dinas Lingkungan Hidup	-	2.680.000,00	2.680.000,00	-
2.06.01.01	Dinas Kependudukan Dan Pencatatan Sipil	-	29.300.000,00	29.300.000,00	-
2.08.01.01	Dinas Keluarga Berencana , Pemberdayaan Perempuan Dan Perlindungan A	-	4.096.186.518,00	3.060.853.297,00	1.035.333.221,00
2.13.01.01	Dinas Pemuda, Olahraga Dan Pariwisata	-	2.029.480,00	2.029.480,00	-
2.18.01.01	Dinas Kearsipan Dan Perpustakaan	-	6.732.000,00	6.732.000,00	-
3.01.01.01	Dinas Perikanan	-	2.649.600,00	2.649.600,00	-
3.03.01.01	Dinas Pertanian	-	167.915.000,00	111.072.720,00	56.842.280,00
4.01.01.01	Sekretariat Daerah	-	24.150.000,00	24.150.000,00	-
4.05.01.01	Badan Kepegawatan, Pendidikan Dan Pelatihan Daerah	-	25.166.500,00	25.166.500,00	-
4.04.01.01	Badan Pendapatan, Pengelolaan Keuangan Dan Aset Daerah (SKPD)	-	18.417.500,00	18.417.500,00	-
4.11.02.01	Kecamatan Cilacap Tengah	-	30.923.145,00	30.923.145,00	-
4.11.03.01	Kecamatan Cilacap Utara	-	146.702.250,00	146.702.250,00	-

KODE	URAIAN	SALDO AWAL	PENAMBAHAN	PENGURANGAN	SALDO AKHIR
1	2	3	4	5	6 = 3 + 4 - 5
4.11.09.01	Kecamatan Maos	-	1.025.000,00	1.025.000,00	-
<b>JUMLAH</b>		<b>70.445.296,00</b>	<b>16.919.755.996,67</b>	<b>14.897.297.936,88</b>	<b>2.092.903.355,79</b>
<b>1.1.12.01.05.0001</b>	<b>Persediaan untuk Dijual/Diserahkan Kepada Masyarakat</b>				
1.01.01.01	Dinas Pendidikan dan Kebudayaan	-	5.400.000,00	5.400.000,00	-
1.02.01.01	Dinas Kesehatan	-	106.362.000,00	106.362.000,00	-
1.04.01.01	Dinas Perumahan, Kawasan Permukiman Dan Pertanahan	525.133.500,00	20.589.065.810,00	21.114.199.310,00	-
1.05.02.01	Badan Penanggulangan Bencana Daerah	89.664.450,00	3.128.575.300,00	2.732.865.850,00	-
2.01.01.01	Dinas Ketenagakerjaan Dan Perindustrian	-	1.303.700.000,00	1.303.700.000,00	-
2.03.01.01	Dinas Pangan Dan Perkebunan	-	4.867.285.835,00	4.867.285.835,00	-
2.05.01.01	Dinas Lingkungan Hidup	-	242.682.600,00	242.682.600,00	-
2.13.01.01	Dinas Pemuda, Olahraga Dan Pariwisata	-	364.974.986,00	364.974.986,00	-
3.03.01.01	Dinas Pertanian	-	12.715.253.637,00	12.715.253.637,00	-
3.06.01.01	Dinas Perdagangan, Koperasi, Usaha Kecil Dan Menengah	-	1.205.368.000,00	1.205.368.000,00	-
4.03.01.01	Badan Perencanaan Pembangunan, Penelitian Dan Pengembangan Daerah	-	5.600.000,00	5.600.000,00	-
4.04.01.01	Badan Pendapatan, Pengelolaan Keuangan Dan Aset Daerah (SKPD)	-	2.493.120.242,00	2.480.981.202,00	12.139.040,00
1.06.01.01	Dinas Sosial	187.363.632,00	1.390.488.120,00	1.513.485.287,00	64.366.465,00
4.01.01.01	Sekretariat Daerah	50.045.000,00	396.458.650,00	340.298.313,00	66.205.337,00
4.11.01.01	Kecamatan Cilacap Selatan	-	1.420.780.270,00	1.420.780.270,00	-
4.11.02.01	Kecamatan Cilacap Tengah	-	1.044.536.882,00	1.044.536.882,00	-
4.11.03.01	Kecamatan Cilacap Utara	-	1.192.651.750,00	1.192.651.750,00	-
4.11.04.01	Kecamatan Jeruklegi	-	1.950.000,00	1.950.000,00	-
4.11.07.01	Kecamatan Kesugihan	-	1.200.000,00	1.200.000,00	-
4.11.08.01	Kecamatan Adipala	-	1.900.000,00	1.900.000,00	-
4.11.09.01	Kecamatan Maos	-	1.300.000,00	1.300.000,00	-
4.11.22.01	Kecamatan Wanareja	-	11.050.500,00	11.050.500,00	-
4.11.24.01	Kecamatan Kampung Laut	-	3.000.000,00	3.000.000,00	-
<b>JUMLAH</b>		<b>852.206.582,00</b>	<b>52.452.704.582,00</b>	<b>52.676.826.422,00</b>	<b>628.084.742,00</b>
<b>1.1.12.01.05.0002</b>	<b>Persediaan untuk Dijual/Diserahkan Lainnya</b>				
4.04.01.01	Badan Pendapatan, Pengelolaan Keuangan Dan Aset Daerah (SKPD)	-	35.178.000,00	35.178.000,00	-
1.02.01.29	Puskemas Kroya II	-	17.895.000,00	17.895.000,00	-
<b>JUMLAH</b>		<b>-</b>	<b>53.073.000,00</b>	<b>53.073.000,00</b>	<b>-</b>
<b>1.1.12.01.07.0001</b>	<b>Natura</b>				
1.02.01.01	Dinas Kesehatan	-	130.595.800,00	130.595.800,00	-
1.02.01.07	Puskemas Cilacap Selatan II	-	28.866.000,00	28.866.000,00	-
1.02.01.40	BLUD RSUD Cilacap	38.389.004,00	2.739.745.415,00	2.728.952.523,00	49.181.896,00
1.02.01.41	BLUD RSUD Majenang	2.105.250,00	981.585.095,00	982.970.495,00	719.850,00
1.06.01.01	Dinas Sosial	-	4.225.200,00	4.225.200,00	-
2.03.01.01	Dinas Pangan Dan Perkebunan	-	12.623.000,00	12.623.000,00	-
2.08.01.01	Dinas Keluarga Berencana, Pemberdayaan Perempuan Dan Perlindungan A	-	10.700.000,00	10.700.000,00	-
2.12.01.01	Dinas Penanaman Modal Dan Pelayanan Terpadu Satu Pintu	-	2.054.000,00	2.054.000,00	-
4.01.01.01	Sekretariat Daerah	-	495.235.500,00	495.235.500,00	-
4.03.01.01	Badan Perencanaan Pembangunan, Penelitian Dan Pengembangan Daerah	-	4.877.000,00	4.877.000,00	-
<b>JUMLAH</b>		<b>40.494.254,00</b>	<b>4.410.507.010,00</b>	<b>4.401.099.518,00</b>	<b>49.901.746,00</b>
<b>1.1.12.01.07.0002</b>	<b>Pakan</b>				
3.01.01.01	Dinas Perikanan	6.213.500,00	239.148.000,00	237.475.800,00	7.885.700,00
2.18.01.01	Dinas Kearsipan Dan Perpustakaan	-	30.500,00	30.500,00	-
2.03.01.01	Dinas Pangan Dan Perkebunan	-	7.400.000,00	7.400.000,00	-
3.03.01.01	Dinas Pertanian	-	190.080.000,00	190.080.000,00	-

KODE	URAIAN	SALDO AWAL	PENAMBAHAN	PENGURANGAN	SALDO AKHIR
1	2	3	4	5	6 = 3 + 4 - 5
<b>JUMLAH</b>		<b>6.213.500,00</b>	<b>436.658.500,00</b>	<b>434.986.300,00</b>	<b>7.885.700,00</b>
1.1.12.01.12.0008	Persediaan Penelitian Lainnya				
1.02.01.01	Dinas Kesehatan	-	157.038.576,00	157.038.576,00	-
1.02.01.25	Puskesmas Kedungreja	-	1.430.000,00	1.208.350,00	221.650,00
1.02.01.18	Puskesmas Gandrungmangu 2	-	3.706.000,00	3.706.000,00	-
4.11.03.01	Kecamatan Cilacap Utara	-	234.000,00	234.000,00	-
<b>JUMLAH</b>			<b>162.408.576,00</b>	<b>162.186.926,00</b>	<b>221.650,00</b>
<b>JUMLAH TOTAL</b>		<b>32.941.359.785,05</b>	<b>615.218.259.503,16</b>	<b>600.760.693.880,27</b>	<b>47.398.925.407,94</b>



1	2	3	4	5	6	7	8	9	10	11	12	13	14	15	16	17	18	19	20	21
81	4.11.12.01	Kecamatan Binuang	455.500,00	114.443.432,00	410.250,00	114.488.682,00	114.488.682,00	0,00												
82	4.11.13.01	Kecamatan Nusawiru	2.178.800,00	93.213.892,00	2.730.800,00	92.661.682,00	92.170.392,00	(491.500,00)												
83	4.11.14.01	Kecamatan Sidrap	0,00	76.765.550,00	295.450,00	76.470.100,00	76.470.100,00	0,00												
84	4.11.15.01	Kecamatan Kedatiga	1.373.150,00	134.094.900,00	665.900,00	134.792.150,00	150.517.150,00	15.725.000,00	12.745.000,00						2.900.000,00					
85	4.11.16.01	Kecamatan Gantungmangu	2.385.050,00	79.525.085,00	1.388.600,00	80.995.415,00	80.505.915,00	0,00												
86	4.11.17.01	Kecamatan Palimanan	338.000,00	143.703.304,00	1.385.900,00	143.703.304,00	143.703.304,00	0,00												
87	4.11.18.01	Kecamatan Pangajene	307.050,00	92.084.454,00	402.250,00	92.586.704,00	92.586.704,00	0,00	2.590.000,00											
88	4.11.20.01	Kecamatan Cimandiri	0,00	152.320.950,00	0,00	152.320.950,00	152.320.950,00	0,00												
89	4.11.21.01	Kecamatan Makenaga	586.000,00	210.945.520,00	653.550,00	210.879.970,00	210.879.970,00	0,00												
90	4.11.22.01	Kecamatan Wanaupa	940.500,00	118.855.737,00	1.139.000,00	118.660.237,00	118.865.737,00	(200.500,00)	10.760.000,00											
91	4.11.23.01	Kecamatan Dayureuhur	0,00	79.687.300,00	0,00	79.687.300,00	79.687.300,00	0,00												
92	4.11.24.01	Kecamatan Kembara, Leut	0,00	104.120.085,00	905.500,00	103.214.585,00	100.214.585,00	(3.000.000,00)												
93	4.11.24.01	Kecamatan Kembara, Leut	1.676.650,00	235.910.400,00	1.372.700,00	236.214.585,00	236.214.585,00	0,00												
94	4.12.01.01	Bidang Kesehatan Bangsa Dan Poltek	31.941.359.765,95	118.925.024.576,90	47.998.925.407,94	104.467.658.953,11	243.267.327.254,51	138.799.868.301,40	36.432.241.145,00	97.801.596.981,33	2.713.205.544,67	0,00	(62.189.750.547,00)	50.138.418.527,40	13.086.464.037,00	1.032.386.670,00	424.000,00	5.007.600,00	(325.590.695,00)	125.359.041,00
<b>JUMLAH</b>																				

**LAMPIRAN BARANG KEDALUWARSA TAHUN 2021  
INSTALASI FARMASI RSUD CILACAP**

<b>OBAT/ALKES</b>	<b>HNAPPN</b>	<b>SALDO AKHIR</b>	<b>TOTAL</b>
A.B.U BIO SAVE 5 ML VIAL	517.132,00	12,00	6.205.584,00
ACARBOSE 100 MG TAB	800,00	320,00	256.000,00
ACETYLSISTEINE 200 MG CAPS	605,00	7,00	4.235,00
ACYCLOVIR 200 MG TAB	638,13	1.112,00	709.600,56
ALCO DROP 15ML	85.036,88	1,00	85.036,88
ALOPURINOL 100 MG TABL	176,00	55,00	9.680,00
AMBROXOL 15 MG SIRUP 60 ML	3.264,03	261,00	851.911,83
AMBROXOL 30 MG TABLET	246,40	2.064,00	508.569,60
AMIKACIN 500 MG INJ	13.970,00	0,00	0,00
AMINOPHYLIN 2,4 % INJEKSI	2.975,97	1,00	2.975,97
AMIODARON INJEKSI	11.000,00	1.059,00	11.649.000,00
AMITRIPTYLINE 25 MG TAB	175,01	0,00	0,00
AMLODIPINE 5 MG TAB	120,98	0,00	0,00
AMOXICILLIN 125 MG/5 ML SIR.60 ML	4.950,00	0,00	0,00
ANTASIDA SYR	6.325,00	15,00	94.875,00
ASAM TRANEKSAMAT 250MG INJEKSI	1.748,00	2,00	3.496,00
ASAM TRANEKSAMAT 500MG INJEKSI	1.880,00	7,00	13.160,00
ASAM TRANEKSAMAT TABLET 500MG	1.584,00	9,00	14.256,00
ASAM VALPROAT SYR 250MG	11.532,00	4,00	46.128,02
ASPILETS 80 MG CHEWABLE	132,00	9,00	1.188,00
ASSUCRYL 0 TAPER HRG-38	62.810,00	0,00	0,00
ASSUCRYL 2/0 CUTTING TS-27	57.978,80	0,00	0,00
ASSUCRYL 2/0 TAPER HR-27	57.978,80	0,00	0,00
ASTIKA TAB	338,80	46,00	15.584,80
ATORVASTATIN 10 MG TABLET	990,00	0,00	0,00
ATORVASTATIN 20 MG TABLET	467,01	6,00	2.802,03
ATROPIN 0,25 MG/ML AMP. 1 ML	1.718,00	48,00	82.464,10
AZITHROMYCIN 500MG TAB	1.250,00	1,00	1.250,00
BACTESYN 1500 MG INJ	20.010,10	1,00	20.010,10
BACTESYN 375MG TAB	20.350,00	63,90	1.300.365,03
BACTIGRAS 10 X 10 CM	5.213,00	22,00	114.685,98
BETAHISTIN 6 MG TAB	88,00	169,00	14.872,00
BETAMETHASONE CR	2.249,50	6,00	13.497,00
BETASON N CREAM	17.046,00	6,00	102.276,00
BISAKODIL 5 MG TAB	319,00	313,00	99.847,00
BISOLVON EXTRA SYR 60 ML	34.996,50	2,00	69.993,00
BISOPROLOL 5 MG TAB	137,01	86,00	11.782,43
BRONCHOLIT SYR	21.780,00	6,00	130.680,00
CA GLUCONAS INJ*	10.351,00	5,00	51.755,00
CALOS TAB	660,00	0,00	0,00
CAPTOPRIL 25 MG TAB	144,89	2,00	289,78
CARBAMAZEPIN TAB	189,00	0,00	0,00
CARBAZACROM INJEKSI	11.145,20	4,00	44.580,80
CEFADROXIL SYRUP	7.380,45	5,00	36.902,25
CEFAZOLIN INJEKSI 1GR	6.323,00	21,00	132.783,00
CEFIXIM 100 MG CAPS	643,50	36,00	23.166,00
CEFIXIM SYR 100 MG/5ML	11.880,00	1,00	11.880,00

OBAT/ALKES	HNAPPN	SALDO AKHIR	TOTAL
CEFOTAXIME 1 GR INJEKSI	2.850,00	206,00	587.100,21
CEFTAZIDIME 1 GR INJ	6.597,00	1,00	6.597,00
CENFRESH 5 ML*	38.363,00	3,00	115.089,00
CERVICAL COLLAR SOFT BSN	131.730,01	2,00	263.460,01
CETADOP INJEKSI (DOPAMIN 200MG) BPJS	6.160,00	93,00	572.880,00
CETIRIZIN DROP 12ML	35.500,00	38,00	1.348.999,99
CETIRIZINE SYR 5 MG/ 5ML 60 ML	20.872,50	86,00	1.795.035,00
CHANNA CAPS	6.655,00	9,00	59.895,00
CHLORAMPHENICOL SALEP MATA	6.289,80	246,00	1.547.290,80
CHLORPROMAZINE 100 MG TAB	250,01	55,00	13.750,44
CHROMIC 2 TAPER HRG-50	46.768,00	1,00	46.768,00
CILOSTAZOL 100 MG TAB	5.225,00	56,00	292.600,00
CITICHOLIN INJEKSI 250MG	4.207,50	16,00	67.320,00
CITICHOLIN INJEKSI 500MG	6.000,01	8,00	48.000,04
CLANEKSI SYR 60 ML	58.300,00	1,00	58.300,00
CLINDAMYCIN 150MG CAPS	649,57	21,00	13.641,01
CLINIMIX INF	244.999,70	8,00	1.959.997,60
CLOBAZAM 10 MG	776,02	46,00	35.696,78
CLONIDINE 0,15 MG TAB	200,00	160,00	31.999,97
CLOZAPINE 25 MG TAB	1.111,05	134,00	148.881,08
COMBIVENT UDV NEBULIZER	3.499,99	49,00	171.499,56
COTRIMOXAZOL 480 MG TAB	286,00	327,00	93.522,00
CRIPSA TAB (BROMOKRIPTIN)	17.105,00	140,00	2.394.700,00
CUTICEL CLASIC 10 X 10 (CTC)	7.000,00	1,00	7.000,00
CVC MULTI LUMEN 7FR X 20 CM ANTIBAKTERI ARROW	550.000,00	1,00	550.000,00
DESOXIMETASONE 0.25 CR	8.700,00	3,00	26.100,00
DEXAMETASONE 0,5 MG TB	146,00	2.963,00	432.598,00
DEXAMETASONE INJ 5MG/1ML	924,00	5,00	4.620,00
DEXAMETASONE INJ 5MG/1ML HIBAH	1,10	3,00	3,30
DEKTOPROFEN 25 MG TAB	2.728,00	2,00	5.456,00
DEKTOPROFEN INJEKSI	21.384,00	2,00	42.768,00
DEXTROSE 40 % 25 ML	7.000,40	5,00	35.002,00
DEXTROSE 5% + 1/2 NS SANBE	10.430,07	8,00	83.440,54
DEXTROSE 5% INF 500ML WIDATRA	6.627,50	26,00	172.315,00
DEXTROSE 5%+1/2 NS WIDATRA	9.775,70	20,00	195.514,00
DEXTROSE 5%+1/4 NS WIDATRA	10.404,90	1,00	10.404,90
DIAMICRON MR TAB 60 MG	3.014,00	7,00	21.098,00
DIGENTA CR 10 GR	81.400,00	10,00	814.000,00
DIGOXIN TAB GEN	124,00	17,00	2.107,92
DILTIAZEM 30 MG TAB	151,63	100,00	15.163,00
DIMENHYDRINAT 50 MG TAB	108,00	263,00	28.403,47
DIPHENHYDRAMINE 10 MG/ML AMP	781,00	18,00	14.058,00
DISP.NEEDLE " TERUMO " UK.23G/25G	248,99	219,00	54.527,72
DISP.NEEDLE 18 TERUMO	1.089,00	161,00	175.329,00
DISP.NEEDLE 26 TERUMO	1.210,00	67,00	81.070,00
DISP.NOVO/MICROFINE BD UNGU	1.695,00	1,00	1.695,00
DISP.SYRINGE 3 CC NIPRO	880,00	6,00	5.280,00
DISP.SYRINGE 5 CC - NIPRO	968,00	3,00	2.904,00
DISP.SYRINGE 50 CC BIRU-PINGGIR ( ICU/RONT)	11.000,00	15,00	165.000,00
DISP.SYRINGE 50 CC HIJAU-TENGAH ( SONDE )	18.480,00	3,00	55.440,00

<b>OBAT/ALKES</b>	<b>HNAPPN</b>	<b>SALDO AKHIR</b>	<b>TOTAL</b>
DOBUTAMIN 250MG INJ	8.099,00	2,00	16.198,00
DOGMATIL 50 MG CAPS	5.037,23	56,00	282.084,88
DOMPERIDON TAB	897,51	8.300,00	7.449.349,60
DONEPEZIL TAB	1.600,00	2.756,00	4.409.599,72
DOPAMET 250 MG TABLET	592,00	3,00	1.776,01
DOXYCYCLINE 100 MG CAP	514,25	17,00	8.742,25
EFEDRIN HCL INJEKSI 50MG/ML	20.625,00	102,00	2.103.750,00
EFRISEL E.D 5ML	15.097,50		60.390,00
ELECTRODE ONE DOT ANAK	1.089,00	150,00	163.350,00
ELKANA TAB.	924,00	415,00	383.460,00
EPEXOL DROP	43.700,00	25,00	1.092.500,00
EPINEFRIN 0.1% INJ	1.515,00	677,00	1.025.652,97
ERGOTAMIN COFFEIN 1 MG TAB	185,00	7,00	1.294,99
ERYTHROMYCIN 250 MG CAP	1.174,80	95,20	111.840,96
ERYTHROMYCIN 500 MG CAPL	1.039,50	28,00	29.106,00
ET NO 2 PORTEX NON EKOR	65.294,00	1,00	65.294,00
ET PORTEX SMITHS 2.5 EKOR	75.735,00	5,00	378.675,00
ET PORTEX SMITHS 3 NON EKOR	40.975,00	1,00	40.975,00
ET PORTEX SMITHS 5 EKOR	25.812,00	3,00	77.435,99
ET PORTEX SMITHS 6 EKOR	24.548,70	2,00	49.097,40
ET PORTEX SMITHS 6.5 EKOR	33.590,00	4,00	134.360,00
ET PORTEX SMITHS 7 EKOR	33.590,00	6,00	201.539,98
ET PORTEX SMITHS 7.5 EKOR	33.590,00	1,00	33.590,00
EUTHYROX 100	3.692,76	27,00	99.704,39
EXTENSION TUBE - JMS	28.600,00	3,00	85.800,00
FARGOXIN INJEKSI	52.250,00	3,00	156.750,00
FARPRESIN INJ	79.277,00	6,00	475.662,00
FENOFIBRATE 100 MG CAP	1.100,00	160,00	176.000,00
FLOXA E.D MINIDOSE	29.425,00	8,00	235.400,00
FLUCONAZOL TAB	18.720,02	3,00	56.160,06
FLUCONAZOLE INF	13.453,00	3,00	40.359,00
FOLL CATH 12 WRP	13.090,00	20,00	261.800,00
FOLL CATH 20 CHROMA	8.987,00	1,00	8.987,00
FOLL CATH 22 RUSCH	19.250,00	10,00	192.500,00
FOLLEY CATHETER 12 CHROMA	13.417,00	67,00	898.939,00
FORUMEN TTS TELINGA	28.105,00	5,00	140.525,00
FRIMANIA 200 MG TAB	1.848,00	84,00	155.232,00
FRIMANIA 400 MG TAB	3.663,00	41,00	150.183,00
FURAMIN INJ	12.100,00	2,00	24.200,00
FUROSEMID 40 MG TAB	144,79	10,00	1.447,88
FUROSEMIDA INJEKSI	923,00	24,00	22.152,00
FUSYCOM CR 5 GR	6.277,70	14,00	87.887,80
FUTROLIT INFUS	39.602,63	5,00	198.013,15
GABAPENTIN 300 MG TAB	643,01	8,00	5.144,04
GELAFUSAL INFUS 500 ML	163.625,00	4,00	654.500,00
GEMFIBROZIL 300MG CAPS	396,00	46,00	18.216,00
GENTA 0,3% EYE DROP 5 ML - CENDO	31.212,50	18,00	561.825,00
GENTAMYCIN ZALF MATA - CENDO	40.012,50	3,00	120.037,50
GLAUSERA TAB	3.721,42	79,00	293.992,26
GLIKUIDON 30MG TABL	1.000,00	55,00	55.000,00



OBAT/ALKES	HNAPPN	SALDO AKHIR	TOTAL
GLIMEPIRIDE 3 TAB	290,40	6,00	1.742,40
GRISEOFULVIN 125 MG TAB	653,99	69,00	45.125,59
GYPSONA 4" (3.5 X 10 )	28.000,01	29,00	812.000,15
GYPSONA 6"	38.000,00	1,00	38.000,00
H2O2 50% 800ML	45.000,00	7,00	314.999,99
HALOPERIDOL 5 MG TAB	121,55	5,00	607,75
HCT 25 MG TAB	148,01	66,00	9.768,33
HEPTASAN KAPL	330,00	326,00	107.580,00
HERBESER CD 200 CAPS	5.150,00	130,00	669.500,26
HERBESSER CD 100 CAPS	4.750,00	100,00	474.999,80
HERVIS ZALF MATA	63.251,10	15,00	948.766,50
HIBAH FACE SHIELD DEWASA	11.000,00	0,00	0,00
HIBAH HANDSANITIZER 1ML	193,60	0,00	0,00
HIBAH KACAMATA SAFETY/KACAMATA GOOGLE	16.500,00	0,00	0,00
HIBAH MASKER KN95	104.500,00	288,00	30.096.000,00
HIBAH MASKER N95	166.375,00	0,00	0,00
HIDROCORTISON 2,5% CREAM 5 GRAM	3.803,80	2,00	7.607,60
HUMALOG MIX 25 KWIKPEN 3ML	112.000,02	13,00	1.456.000,26
HYDROXYCHLOROQUINE SLFT 200MG	5.950,00	59,00	351.050,20
IBUPROFEN 200MG TABLET	163,00	60,00	9.780,00
IBUPROFEN 400MG TABLET	365,75	212,00	77.539,00
IBUPROFEN SYRUP 100 MG 60ML	4.195,40	1,00	4.195,40
IKAMICETIN S.K. 15 GRAM	7.865,00	30,00	235.950,00
IKANEURON 5000 AMP 3 ML	4.356,00	2,00	8.712,00
INFUS SET OTSUKA TYPE OI-34	9.180,60	1,00	9.180,60
INH 300MG TAB	150,00	11,00	1.649,96
INMATROL ED 5 ML	30.780,75	31,00	954.203,25
IODINE POVIDON 10 % 60 ML	4.250,40	1,00	4.250,40
ISOSORBID DINITRAT 1 MG/ML INJ	27.500,00	15,00	412.500,00
IV CATH ABBOCATH 16	16.000,00	14,00	224.000,00
IV CATH ABBOCATH 18	16.000,00	2,00	31.999,99
IV CATH ABBOCATH 20	14.000,00	5,00	69.999,99
IV CATH ABBOCATH 22	14.000,00	5,00	69.999,99
IV CATH ABBOCATH 24	14.000,00	5,00	69.999,99
KALIUM DIKLOFENAK 25 TAB	390,84	6,00	2.345,04
KALIUM DIKLOFENAK 50 MG TAB	424,05	104,00	44.101,20
KAPSUL SESAK 1	230,00	0,00	0,00
KCL 7,46% INJ 25ML	3.223,00	2,00	6.446,00
KETOCONAZOL 200MG TABL	307,99	298,00	91.779,83
KETOROLAC 30 MG INJ	1.750,02	39,00	68.250,68
KONDOM CATHETER	66.000,00	1,00	66.000,00
KURKUMEX SYR	11.000,00	1,00	11.000,00
LACOPHEN 125MG SYR.60ML	33.000,00	1,00	33.000,00
LAMINARIA L	88.000,00	7,00	616.000,00
LANSOPRAZOLE 30 MG	495,00	2,00	990,00
LAPIFED DM SYR	31.350,00	17,00	532.950,00
LEVOBEN TABLET	2.970,00	30,00	89.100,00
LEVOFLOXACIN INFUS 100ML	19.198,32	3,00	57.594,95
LIDOCAIN 2 % INJ	847,00	18,00	15.246,00
LORATADIN TAB	131,00	50,00	6.550,00

<b>OBAT/ALKES</b>	<b>HNAPPN</b>	<b>SALDO AKHIR</b>	<b>TOTAL</b>
LYTEERS EYE DROP 15 ML	29.947,50	1,00	29.947,50
MAGNESIUM SULFAT 40 % - OTSUKA	4.089,80	40,00	163.592,00
MANITOL SANBE (M20)	48.637,51	24,00	1.167.300,29
MASKER N95 3M HIBAH	1,10	1,00	1,10
MASKER NEBUL DEWASA - COSMO	16.720,00	2,00	33.440,00
MEGAZING TAB	2.268,75	45,00	102.093,75
MERSIBION 5000 INJEKSI	3.025,00	2,00	6.050,00
METHISOPRINOL 500 MG TAB	3.300,00	655,00	2.161.500,00
METHISOPRINOL SYRUP	55.000,00	42,00	2.310.000,00
METHYL ERGOMETRINE 0,125 MG TAB	274,38	1.267,00	347.644,53
METHYL ERGOMETRINE INJEKSI 1 CC	1.023,00	416,00	425.568,00
METHYL PREDNISOLONE 125MG INJEKSI	10.395,00	7,00	72.765,00
METOCHLOPRAMIDE INJ SK.M	3.850,00	14,00	53.900,00
METOCHLOPRAMIDE TAB	129,69	324,00	42.019,56
MEYLON 7% AMP 25 ML	6.749,60	11,00	74.245,60
MICARDIS 80MG TAB	5.409,00	34,00	183.906,00
MINIASPI 80MG TAB	250,97	10,00	2.509,65
MISOPROSTOL 200 MCG TAB	3.850,00	364,00	1.401.400,00
MONO ASSUCRYL 3/0 TAPER HR-27	74.406,20	2,00	148.812,40
MONO ASSUCRYL 5/0 TAPER	74.406,20	18,00	1.339.311,60
MYCROGYNON TAB STRIP	18.398,00	14,00	257.571,93
MYDRIATYL 1% E.D 5 ML	42.075,00	186,00	7.825.950,00
NA PHENITOLIN INJ	9.700,02	32,00	310.400,64
NACL 0,9% 100ML - OTSUKA	6.149,00	1,00	6.149,00
NACL 0,9% 500ML - WIDATRA	6.800,20	3,00	20.400,60
NATRIUM DIKLOFENAK 25MG TAB	114,99	585,00	67.271,49
NEO GYNOXA OVULA	16.500,00	10,00	165.000,00
NEO KAOLANA SYRUP	13.640,00	18,00	245.520,00
NEOSTIGMINE INJ 150MCG/ML	7.049,90	77,00	542.842,30
NEURODEX DRAG	834,90	5,00	4.174,50
NICARDIPINE INJ	7.498,00	768,00	5.758.460,93
NIFEDIPIN 10MG TAB	215,00	6,00	1.289,97
NIPE DROPS	85.184,00	8,00	681.472,00
NOBOR 5 MG	2.333,69	217,00	506.411,60
NOKOBA INJ	60.500,00	15,00	907.500,00
NOPRES TAB	410,00	73,00	29.930,00
NOREPINEPHRIN BITARTRAT INJ	11.880,00	22,00	261.360,00
NORESTIL	1.760,00	87,00	153.120,00
NOVO RAPID FLEXPEN UMUM	89.500,04	1,00	89.500,04
NOVOMIX 30 FLEX PEN	112.000,00	20,00	2.240.000,00
NTG INJEKSI 10 MG INJ	60.775,00	4,00	243.100,00
NUCINE	3.162,50	7,00	22.137,50
OBH IKA 100ML	4.174,50	7,00	29.221,50
OCTIDE INJ	58.063,50	13,00	754.825,50
OMEPRAZOLE 20MG CAP STRIP	128,99	1,00	128,99
ONDANSETRON INJEKSI 4 MG/2ML	4.125,00	2,00	8.250,00
ONDANSETRON TAB 4 MG	385,00	5,00	1.925,00
ONDANSETRON TAB 8 MG	2.200,00	12,00	26.400,00
OPSITE POST-OP 5 X 6,5	9.020,00	25,00	225.500,00
OTOPAIN EAR DROP 8 ML	57.750,00	4,00	231.000,00

OBAT/ALKES	HNAPPN	SALDO AKHIR	TOTAL
OXYTOCIN INJEKSI 1 ML	1.126,00	5,00	5.630,02
PANTOCAIN 0,5 % E.D 5ML	25.985,30	4,00	103.941,20
PANTOCAIN 2 % E.D 5 ML	13.117,50	10,00	131.175,00
PANTOPRAZOL INJ 40 MG	22.440,00	10,00	224.400,00
PARACETAMOL 500MG TAB STRIP	172,04	1,00	172,04
PARACETAMOL INFUS 100ML	12.375,00	6,00	74.250,00
PEHADOXIN F TAB STRIP	1.019,00	835,00	850.865,00
PHYTOMENADION 10 MG TAB	748,00	2.713,00	2.029.324,00
PHYTOMENADION INJEKSI	1.386,00	98,00	135.828,00
PIOGLITAZONE 30 MG TAB	3.575,00	70,00	250.250,00
PIRACETAM 1 GR INJ	5.940,00	395,00	2.346.300,00
PIRACETAM 400 CAP	432,96	201,00	87.024,96
PIRACETAM 800 TABLET	674,52	82,00	55.310,64
PLAIN 4/0 CUTTING TS-19	33.500,50	8,00	268.004,00
PLETAAL 100 MG TAB	5.800,30	6,00	34.801,80
PROFILAS SYR	66.000,00	7,00	462.000,00
PROMUBA SYR 60ML	51.909,00	22,00	1.141.998,00
PROPRANOLOL 40 MG TAB	299,91	163,75	49.110,26
PROTAGENTA MINIDOSE	39.462,50	0,00	0,00
PROVE-C 1000 INJ	14.850,00	4,00	59.400,00
PTU 100 MG TAB	542,33	16,00	8.677,24
PULMICORT 0.5 MG NEBULIZER	14.267,00	15,00	214.005,00
PYRAZINAMID 500 MG	376,00	441,00	165.816,88
PYREXIN SUPP 160 MG ( > 2 TH )	8.360,00	41,00	342.760,00
PYREXIN SUPP 80 MG ( < 2 TH )	8.360,00	3,00	25.080,00
RANITIDIN 25MG/ML INJ	814,00	24,00	19.536,00
RIFAMPICIN 600 MG CAPLET	1.233,00	7.073,00	8.721.016,07
RL INFUS 500ML - SANBE 1 SLANG	7.629,47	26,00	198.366,17
ROVADIN SIRUP 60 ML	59.452,00	1,00	59.452,00
SALBUTAMOL 2 MG TAB	96,00	6.587,90	632.418,63
SANGOBION DROP 15 ML	65.013,30	1,00	65.013,30
SANGOBION KIDS SYRUP 100ML	38.267,90	1,00	38.267,90
SANSULIN LOG G	89.579,68	16,00	1.433.274,86
SILDENAFIL CITRAT TAB	24.062,50	1,00	24.062,50
SILK 1 CATING TS-30	35.076,80	7,00	245.537,60
SILK 1 TAPER HRG-38	42.517,20	6,00	255.103,20
SILK 4/0 TS 19	35.076,80	10,00	350.768,00
SIMVASTATIN 10 MG TAB	103,95	6,00	623,70
SLANG NASAL OXYGEN ANAK	5.027,00	136,00	683.672,00
SPINOCAN 25 BRAUN	31.100,00	5,00	155.500,00
SPINOCAN 27 BRAUN	38.299,98	81,00	3.102.298,06
SPIRONOLACTONE 100 MG TAB	530,00	226,00	119.779,98
SPIRONOLACTONE 25 MG TAB	190,00	115,00	21.850,00
STESOLID RECTAL 5 MG	12.001,80	1,00	12.001,80
STOMACH TUBE NO 12	12.429,65	1,00	12.429,65
STOMACH TUBE NO 8 (100 CM)	12.099,40	1,00	12.099,40
SUCRALFATE SUSP 100 ML	4.989,00	6,00	29.933,97
SYRINGE ABG PRESET 3 (1,6) LL	21.780,00	1,00	21.780,00
TABLET TAMBAH DARAH NEO	226,00	5.600,00	1.265.572,00
TANAPRES 10 MG TAB	4.734,99	200,00	946.998,00

<b>OBAT/ALKES</b>	<b>HNAPPN</b>	<b>SALDO AKHIR</b>	<b>TOTAL</b>
TETAGAM 250 IU PFS	146.799,99	2,00	293.599,99
TETRACYCLIN 500MG CAPS	940,50	149,00	140.134,50
THIAMFENICOL 500 MG CAPS	792,00	19,00	15.048,00
THREWAY STOPCOCK NON EKOR AXIMED	5.830,00	1,00	5.830,00
THYROZOL 5 MG TAB	679,00	28,00	19.011,92
TIARYT TAB	1.420,65	30,00	42.619,50
TOBRO E.D MINI DOSE	21.038,00	20,00	420.760,00
TOFEDEX INJEKSI	47.025,00	10,00	470.250,00
TOTILAC INFUS 250ML	86.000,20	20,00	1.720.004,00
TRANSFUSI SET TERUMO	13.500,30	6,00	81.001,80
VERBAN 10 CM	1.947,00	7,00	13.629,00
VESICARE 5 MG TAB	9.650,00	4,00	38.600,00
VIT.B1 50MG TAB	136,00	248,00	33.728,00
VIT.C 250 MG TABLET	200,20	39,00	7.807,80
WINGED NEEDLE 21 - TRM	5.562,61	15,00	83.439,18
WINGED NEEDLE 23G - TRM	5.562,61	30,00	166.878,36
XITROL E.D. 5 ML	29.975,00	10,00	299.750,00
XITROL ZALF MATA 3,5 GR	35.516,25	9,00	319.646,25
ZINC TAB	427,48	110,50	47.236,76
<b>Jumlah</b>			<b>163.262.301,69</b>

**LAMPIRAN BARANG KEDALUWARSA TAHUN 2021  
INSTALASI FARMASI RSUD MAJENANG**

NAMA_SEDIAAN	SATUAN	JUMLAH	HARGA	TOTAL
ACYCLOVIR 400 MG TABLET	TABLET	213	567,00	120.771,00
ALEGYSAL TETES MATA	BOTOL	28	98.230,00	2.750.440,00
AMIODARONE HCL INJEKSI	AMPUL	88	8.700,00	765.607,00
ANTALGIN 500 MG TABLET	TABLET	200	189,00	37.800,00
ATROPIN SULFAT INJEKSI	AMPUL	124	3.854,00	477.896,00
BACTESYN INJEKSI	VIAL	5	14.891,00	74.455,00
BENANG CHROMIC ATROMATIC NO 1 SACHET	SACHET	12	46.769,00	561.228,00
BENANG NYLON ATROMATIC 10/0 SACHET	SACHET	12	279.290,00	3.351.480,00
BISOLVON SOL/LARUTAN 50ML	BOTOL	2	79.341,00	158.682,00
CEFADROXIL FORTE 250 MG SYRUP	BOTOL	40	11.550,00	462.000,00
CHLOR ETHYL SPRAY	BOTOL	9	175.010,00	1.575.090,00
CHLORPROMAZINE 100 MG TAB	TABLET	46	658,00	30.268,00
CYGEST 400 MG	SUPPOSITORIA	26	26.620,00	692.120,00
D 5% PIGGYBACK 100 ML	BOTOL	5	15.180,00	75.900,00
DENGUE IgG/igM	BOX	335	29.425,00	9.857.522,00
DOBUTAMINE INJEKSI	VIAL	400	11.843,00	4.737.200,00
DOMPERIDONE SYRUP	BOTOL	3	2.700,00	8.100,00
DOPAMIN GUILINI INJEKSI	AMPUL	13	6.160,00	80.080,00
DOXICYCLINE 100 MG KAPS	KAPSUL	38	291,00	11.045,00
EPHINEPRIN INJEKSI	AMPUL	239	1.408,00	336.512,00
ET NO 3	BUAH	1	16.140,00	16.140,00
ET NO 3.5	BUAH	7	16.140,00	112.980,00
FARGOXIN INJEKSI	AMPUL	185	52.250,00	9.666.250,00
GELAFUSAL INFUS 500 ML	SOFTBAG	47	145.015,00	6.815.705,00
GENOINT SM	TUBE	48	2.830,00	135.840,00
GLIBENCLAMIDE 5 MG TAB	TABLET	80	101,00	8.080,00
GLIQUIDONE 30 MG TABLET	TABLET	163	1.140,00	185.820,00
HALOPERIDOL 5 MG TAB	TABLET	30	60,00	1.800,00
HYSTOLAN 20 MG TAB	TABLET	33	4.459,00	147.147,00
INFUS SET PEDIATRIC	BIJI	15	8.400,00	126.000,00
IV CATH WP WITH WING NO 22	BUAH	28	6.380,00	178.640,00
KCL INJ 25 ML	AMPUL	18	3.223,00	58.014,00
KIDMIN SOFT BAG	SOFTBAG	18	50.697,00	912.542,00
MEPTIN MINI TAB	TABLET	10	2.696,00	26.960,00
MEROPENEM 1 GR INJ	VIAL	16	66.000,00	1.056.000,00
MINERAL MIX	SACHET	8	2.920,00	23.360,00
NICARDIPIN INJEKSI	VIAL	5	23.652,00	118.260,00
NOKOBA INJ	AMPUL	20	85.140,00	1.702.800,00
OTSU SALIN 3 INFUS	BOTOL	2	30.335,00	60.669,00
PHENOXYMETHYL PENICILLIN 500 MG TABLET	TABLET	70	629,00	44.030,00
PIROXICAM 10 MG	TABLET	71	146,00	10.366,00
PIROXICAM 20 MG	TABLET	1150	99,00	113.850,00
PLATOF	KAPLET	58	3.653,00	211.874,00
SALOFALK 250MG	TABLET	400	3.575,00	1.430.000,00
SCOPAMIN INJ	VIAL	10	14.157,00	141.570,00
SELANG OKSIGEN CUNGKUP ANAK	BUAH	32	15.700,00	502.400,00
SIFROL 0.375 MG TABLET	TABLET	120	8.300,00	996.000,00
SULFASALAZINE 500 MG	TABLET	200	1.982,00	396.400,00
TB ZET TAB	TABLET	121	1.375,00	166.375,00
TETRACYCLIN 500 MG KAPS	KAPSUL	100	303,00	30.300,00
TRAMADOL 100 MG/2 ML INJ	AMPUL	89	5.500,00	489.500,00
TRAMADOL 50 MG	TABLET	700	352,00	246.400,00
UBESCO KAPSUL	KAPSUL	11	11.000,00	121.000,00
VAGIZOL OVULA 500MG	BUAH	30	4.100,00	122.998,00
WING NEEDLE NO.27 G	BIJI	68	23.650,00	1.608.200,00
XEPAZYM CAPLET	TABLET	160	2.750,00	440.000,00
DUVIRAL	TABLET	8959	6.600,00	59.129.400,00
EFAVIRENZ 600MG	TABLET	110	6.630,00	729.300,00
LAMIVUDINE TABLET	TABLET	2700	1.560,00	4.212.000,00
REAGEN ZN DKK	BOX	20	0,00	0,00
TENO VIR TABLET	TABLET	212	8.424,00	1.785.888,00
TUBERCULIN	VIAL	2	625.800,00	1.251.600,00
VAKSIN ANTI RABIES DKK	SACHET	2	0,00	0,00
VITAMIN A 100000 IU	KAPSUL	240	0,00	0,00
<b>JUMLAH</b>				<b>121.696.654,00</b>

DAFTAR REKAP ASET TETAP DAERAH TAHUN ANGGARAN 2021

KODE SKPD	NAMA SKPD	Tanah	Peralatan dan Mesin	Gedung dan Bangunan	Jalan, Irigasi, dan Jaringan	Aset Tetap Lainnya	Konstruksi Dalam Pengerjaan
1.01.1.1	Dinas Pendidikan Dan Kebudayaan	67.443.312.199,86	308.504.309.000,88	882.469.152.731,94	8.689.689.789,00	134.946.825.261,42	894.060.000,00
1.02.1.1	Dinas Kesehatan	698.624.000,00	44.129.207.452,00	14.448.641.317,50	739.258.750,00	30.325.106,00	227.769.470,00
1.02.1.2	Puskesmas Adipala I	1.045.240.000,00	3.658.227.412,00	1.798.132.848,00	76.982.400,00	10.484.650,00	0,00
1.02.1.3	Puskesmas Adipala II	0,00	3.347.692.900,00	4.301.221.904,00	4.500.000,00	10.484.650,00	0,00
1.02.1.4	Puskesmas Bantarsari	0,00	4.545.105.543,00	6.844.574.483,00	77.053.500,00	10.484.650,00	0,00
1.02.1.5	Puskesmas Binangun	0,00	3.849.637.989,00	1.071.334.333,00	25.530.000,00	0,00	0,00
1.02.1.6	Puskesmas Cilacap Selatan I	40.000.000,00	3.419.786.453,00	1.781.455.100,00	50.547.500,00	10.484.650,00	0,00
1.02.1.7	Puskesmas Cilacap Selatan II	0,00	3.116.148.649,00	9.026.788.890,00	5.450.000,00	10.484.650,00	0,00
1.02.1.8	Puskesmas Cilacap Tengah I	481.935.000,00	2.219.802.279,00	563.743.727,00	559.500.000,00	0,00	0,00
1.02.1.9	Puskesmas Cilacap Tengah II	0,00	1.961.196.145,00	1.522.335.400,00	13.850.000,00	10.484.650,00	0,00
1.02.1.10	Puskesmas Cilacap Utara I	480.000.000,00	2.506.988.050,00	5.631.365.500,00	52.918.612,00	1.656.819,00	0,00
1.02.1.11	Puskesmas Cilacap Utara II	2.001.193.850,00	2.213.721.524,00	6.809.952.333,00	27.984.350,00	10.484.650,00	0,00
1.02.1.12	Puskesmas Cimanggung I	590.346.200,00	3.391.153.633,00	1.054.690.000,00	157.008.000,00	375.000,00	0,00
1.02.1.13	Puskesmas Cimanggung II	232.464.660,00	3.005.903.418,00	1.098.216.000,00	121.455.600,00	0,00	0,00
1.02.1.14	Puskesmas Cipari	6.901.650,00	3.475.640.787,00	3.811.736.750,00	90.456.760,00	10.484.650,00	0,00
1.02.1.15	Puskesmas Dayeuhluhur I	1.803.790.252,00	3.293.887.918,00	7.374.275.053,00	2.400.000,00	11.121.559,00	0,00
1.02.1.16	Puskesmas Dayeuhluhur II	0,00	2.825.869.892,00	1.136.437.000,00	4.275.000,00	489.600,00	0,00
1.02.1.17	Puskesmas Gandrungmangu I	1.039.627.985,00	4.829.443.594,00	9.544.196.198,00	57.269.350,00	0,00	0,00
1.02.1.18	Puskesmas Gandrungmangu II	0,00	2.781.342.781,00	444.234.000,00	4.975.000,00	550.216,00	0,00
1.02.1.19	Puskesmas Jeruklegi I	5.483.125.058,00	2.905.526.757,00	2.840.523.773,00	224.960.977,00	0,00	0,00
1.02.1.20	Puskesmas Jeruklegi II	657.685.000,00	2.540.725.547,00	4.293.373.443,00	74.473.223,00	0,00	0,00
1.02.1.21	Puskesmas Kampung Laut	65.625.000,00	2.262.561.687,00	3.934.773.925,67	52.704.283,33	0,00	0,00
1.02.1.22	Puskesmas Karangpucung I	286.000.000,00	4.378.939.474,00	7.563.065.750,00	49.295.000,00	10.484.650,00	0,00
1.02.1.23	Puskesmas Karangpucung II	167.099.950,00	2.081.494.460,00	1.084.189.176,90	108.540.000,00	0,00	0,00
1.02.1.24	Puskesmas Kawunganten	448.000.000,00	5.701.574.353,00	4.591.534.700,00	137.681.900,00	0,00	0,00
1.02.1.25	Puskesmas Kedungreja	827.684.000,00	4.437.766.400,00	6.069.536.571,00	63.604.546,00	10.484.650,00	0,00
1.02.1.26	Puskesmas Kesugihan I	4.331.190.500,00	3.442.042.017,00	6.456.731.112,00	70.750.614,00	0,00	0,00
1.02.1.27	Puskesmas Kesugihan II	0,00	2.928.824.557,00	3.017.639.479,00	120.200.000,00	10.484.650,00	0,00
1.02.1.28	Puskesmas Kroya I	622.809.000,00	5.613.064.382,00	799.202.000,00	57.338.936,00	975.000,00	0,00
1.02.1.29	Puskesmas Kroya II	0,00	3.047.481.964,00	1.328.177.160,00	24.578.215,00	10.484.650,00	0,00
1.02.1.30	Puskesmas Majenang I	43.434.000,00	4.189.869.741,00	2.208.380.507,93	35.540.000,00	10.584.650,00	0,00
1.02.1.31	Puskesmas Majenang II	0,00	2.862.177.627,00	1.906.725.354,50	20.610.000,00	0,00	0,00
1.02.1.32	Puskesmas Maos	327.568.497,00	3.302.914.394,00	7.241.362.750,00	63.142.000,00	10.484.650,00	0,00
1.02.1.33	Puskesmas Nusawungu I	506.572.370,00	3.343.846.143,00	5.237.081.950,00	7.711.000,00	10.484.650,00	0,00
1.02.1.34	Puskesmas Nusawungu II	0,00	3.576.884.849,00	5.215.853.668,00	18.374.000,00	11.474.650,00	0,00
1.02.1.35	Puskesmas Patimuan	1.012.720.000,00	4.351.171.783,00	6.861.518.498,00	8.484.500,00	11.134.650,00	0,00
1.02.1.36	Puskesmas Sampang	309.600.000,00	5.328.086.764,00	7.568.188.008,00	49.117.400,00	10.484.650,00	0,00
1.02.1.37	Puskesmas Sidareja	505.305.000,00	5.263.746.620,00	10.704.716.917,00	15.836.000,00	0,00	0,00
1.02.1.38	Puskesmas Wanareja I	0,00	4.721.807.067,00	4.586.404.570,00	94.995.130,00	129.600,00	0,00
1.02.1.39	Puskesmas Wanareja II	495.333.850,00	3.100.822.636,00	4.487.593.833,00	221.423.550,00	10.484.650,00	0,00
1.02.2.1	BLUD Rumah Sakit Umum Daerah Cilacap	30.665.163.999,97	134.781.384.479,50	143.036.122.567,00	9.605.504.407,00	137.147.500,00	0,00
1.03.1.1	BLUD Rumah Sakit Umum Daerah Majenang	3.801.318.523,02	55.637.012.766,80	31.255.255.963,01	3.376.653.612,00	0,00	6.784.711.879,00
1.03.2.1	Dinas Pekerjaan Umum Dan Penataan Ruang	144.881.487.944,05	32.744.014.529,60	22.210.736.139,00	1.569.933.618.542,05	121.290.888,00	1.717.198.350,00
1.03.2.1	Dinas Pengelolaan Sumber Daya Air	8.603.941.656,00	7.943.293.455,00	1.786.459.500,00	387.805.398.381,38	12.800.000,00	0,00
1.04.1.1	Dinas Perumahan, Kawasan Permukiman Dan Pertanahan	119.993.919.478,00	13.016.086.119,00	69.105.848.458,00	455.488.340.198,00	0,00	211.594.450,00
1.05.1.1	Satuan Polisi Pamong Praja	662.090.125,00	12.900.231.247,00	3.528.601.326,00	589.165.367,00	0,00	0,00
4.01.30.1	Badan Penanggulangan Bencana Daerah	3.818.654.139,00	14.971.123.324,50	12.215.625.300,00	17.936.151.695,00	0,00	0,00
1.06.1.1	Dinas Sosial	467.421.000,00	3.039.601.288,00	1.136.776.700,00	0,00	0,00	0,00
2.01.1.1	Dinas Ketenagakerjaan Dan Perindustrian	144.585.000,00	4.823.021.453,00	5.143.560.172,00	275.791.000,00	600.000,00	0,00
2.03.1.1	Dinas Pangan Dan Perkebunan	1.154.470.000,00	3.708.714.078,00	1.428.366.100,00	1.145.907.550,00	32.340.000,00	0,00
2.05.1.1	Dinas Lingkungan Hidup	8.297.607.170,00	73.171.502.218,00	18.532.324.153,00	7.676.979.620,00	44.946.000,00	0,00
2.06.1.1	Dinas Kependudukan Dan Pencatatan Sipil	6.831.171.750,06	22.006.312.963,00	8.329.786.575,00	103.409.600,00	0,00	0,00

KODE SKPD	NAMA SKPD	Tanah	Peralatan dan Mesin	Gedung dan Bangunan	Jalan, Irigasi, dan Jaringan	Aset Tetap Lainnya	Konstruksi Dalam Pengerjaan
2.07.1.1	Dinas Pemberdayaan Masyarakat Dan Desa	0,00	2.536.792.942,00	5.258.014.700,00	100.800.000,00	0,00	0,00
2.08.1.1	Dinas Keluarga Berencana , Pemberdayaan Perempuan Dan Perlindungan Anak	879.000.000,00	13.652.463.199,00	13.913.188.765,00	76.833.600,00	0,00	0,00
2.09.1.1	Dinas Perhubungan	1.811.685.699,00	15.980.292.881,17	9.367.052.139,00	433.655.500,00	150.000,00	0,00
2.10.1.1	Dinas Komunikasi Dan Informatika	291.305.574,00	8.216.467.150,00	4.027.596.139,00	733.623.340,00	0,00	0,00
2.12.1.1	Dinas Penanaman Modal Dan Pelayanan Terpadu Satu Pintu	0,00	2.899.960.535,00	4.930.828.600,00	35.000.000,00	0,00	0,00
2.13.1.1	Dinas Pemuda, Olahraga Dan Pariwisata	148.974.000,00	5.702.323.962,00	24.185.283.659,00	5.640.613.182,00	705.730.739,00	0,00
2.18.1.1	Dinas Kearsipan Dan Perpustakaan	1.077.715.999,87	5.358.957.713,00	3.445.626.826,00	58.681.000,00	1.544.411.565,00	0,00
3.03.1.1	Dinas Perikanan	19.300.000.000,00	6.634.867.416,00	22.110.967.730,00	5.172.879.975,00	20.000.000,00	0,00
3.05.1.1	Dinas Pertanian	10.468.209.770,00	14.714.221.814,00	22.266.180.814,00	321.420.578.023,00	125.000,00	0,00
3.06.1.1	Dinas Perdagangan, Koperasi, Usaha Kecil Dan Menengah	15.097.269.600,00	9.852.557.955,18	147.334.621.224,00	14.446.732.300,00	4.700.000,00	0,00
4.01.3.1	Sekretariat Daerah	2.904.500.000,00	24.948.441.700,21	20.923.970.438,00	1.474.673.300,00	696.344.900,00	0,00
4.01.2.1	Kepala Daerah Dan Wakil Kepala Daerah	696.464.000,00	7.157.094.629,34	1.537.499.550,00	49.750.000,00	0,00	0,00
4.02.1.1	Inspektoral	354.212.500,00	5.057.021.797,50	3.158.850.415,00	115.651.000,00	60.092.400,00	0,00
4.03.1.1	Badan Perencanaan Pembangunan, Penelitian Dan Pengembangan Daerah	687.085.000,00	6.341.426.995,00	3.713.058.122,00	99.686.000,00	69.704.999,00	0,00
4.04.1.1	Badan Pendapatan, Pengelolaan Keuangan Dan Aset Daerah (SKPD)	12.152.800.000,00	13.946.318.118,00	6.372.274.000,00	392.126.800,00	33.820.000,00	0,00
4.04.1.2	Badan Pendapatan, Pengelolaan Keuangan Dan Aset Daerah (SKPKD)	97.176.193.510,00	29.049.937.246,90	62.525.561.506,61	855.446.000,00	0,00	198.208.500,00
4.05.1.1	Badan Kepegawaian , Pendidikan Dan Pelatihan Daerah	2.245.850.999,17	5.253.604.081,00	3.787.229.968,20	156.300.000,00	30.294.690,00	0,00
4.01.4.1	Sekretariat DPRD	595.200.000,00	16.339.972.306,00	8.051.073.339,00	2.600.000,00	78.366.740,00	0,00
4.01.5.1	Kecamatan Cilacap Selatan	41.104.812.714,00	3.918.550.392,91	10.963.334.204,00	5.590.667.000,00	26.495.400,00	0,00
4.01.6.1	Kecamatan Cilacap Tengah	50.179.684.622,00	3.360.947.637,75	7.435.030.128,00	5.345.007.251,00	53.108.000,00	0,00
4.01.7.1	Kecamatan Cilacap Utara	23.338.697.091,43	4.097.439.249,65	7.958.091.124,07	7.001.433.462,00	157.242.000,00	0,00
4.01.8.1	Kecamatan Jeruklegi	126.700.000,00	1.001.685.797,79	2.301.340.800,00	4.800.000,00	50.000,00	0,00
4.01.9.1	Kecamatan Kawunganten	234.416.780,00	1.074.150.577,00	2.342.204.000,00	173.491.822,00	0,00	0,00
4.01.10.1	Kecamatan Bantarsari	18.772.602.000,00	1.303.306.463,00	1.832.161.700,00	96.079.000,00	0,00	0,00
4.01.11.1	Kecamatan Kesugihan	506.520.000,00	1.370.746.199,00	2.107.964.266,00	3.971.017,00	248.044.000,00	0,00
4.01.12.1	Kecamatan Adipala	64.000.000,00	1.198.841.755,00	2.272.710.784,00	22.969.800,00	160.000,00	0,00
4.01.13.1	Kecamatan Maos	21.600.000,00	1.122.353.159,90	1.076.587.200,00	11.125.000,00	0,00	0,00
4.01.14.1	Kecamatan Sampang	876.400.000,00	1.356.776.184,00	2.622.717.091,00	13.986.838,00	0,00	0,00
4.01.15.1	Kecamatan Kroja	11.667.000,00	1.213.532.664,00	2.750.805.200,00	2.600.000,00	150.000,00	0,00
4.01.16.1	Kecamatan Binangun	527.100.000,00	1.083.533.843,00	2.306.559.900,00	4.875.000,00	1.025.000,00	0,00
4.01.17.1	Kecamatan Nusawungu	11.151.049,00	1.202.084.199,00	2.974.976.525,00	5.500.000,00	0,00	0,00
4.01.18.1	Kecamatan Sidareja	1.299.100.000,00	1.075.278.442,00	2.708.994.463,00	3.200.000,00	11.343.000,00	0,00
4.01.19.1	Kecamatan Kedungreja	359.650.000,00	1.217.608.414,00	3.187.392.000,00	57.599.500,00	0,00	0,00
4.01.20.1	Kecamatan Gandrungmangu	914.682.343,00	1.249.561.448,79	5.258.679.615,00	7.200.000,00	0,00	0,00
4.01.21.1	Kecamatan Patimuan	209.820.000,00	1.406.638.157,00	3.331.450.200,00	160.400.000,00	200.000,00	0,00
4.01.22.1	Kecamatan Cipari	105.000.000,00	1.132.537.357,18	2.286.304.000,00	3.925.000,00	0,00	0,00
4.01.23.1	Kecamatan Karangpucung	8.413.154.365,00	1.421.195.556,00	4.453.788.700,00	0,00	0,00	0,00
4.01.24.1	Kecamatan Cimanggu	0,00	1.287.043.860,00	2.400.189.800,00	80.547.000,00	0,00	0,00
4.01.25.1	Kecamatan Majenang	4.567.050.849,00	1.462.498.927,00	8.009.132.355,00	46.849.000,00	0,00	0,00
4.01.26.1	Kecamatan Wanareja	350.000.000,00	1.171.647.542,00	2.632.549.448,00	99.319.280,00	129.648.800,00	0,00
4.01.27.1	Kecamatan Dayeuhluhur	0,00	1.114.076.156,69	2.572.724.000,00	114.950.000,00	1.434.000,00	0,00
4.01.28.1	Kecamatan Kumpang Laut	269.948.000,00	1.172.228.315,00	3.334.426.000,00	454.596.100,00	0,00	0,00
4.01.29.1	Badan Kesatuan Bangsa Dan Politik	536.330.100,00	2.791.728.539,00	1.406.898.000,00	10.850.000,00	0,00	0,00
	<b>Grand Total</b>	<b>739.961.572.372,43</b>	<b>1.098.568.084.821,24</b>	<b>1.833.874.397.102,33</b>	<b>2.836.798.917.947,76</b>	<b>139.415.162.132,42</b>	<b>10.033.549,00</b>

DAFTAR REKAPITULASI REALISASI PENAMBAHAN DAN PENGURANGAN ASET TETAP TAHUN ANGGARAN 2021

KODE SKPD	NAMA SKPD	KEL	Tanah	Peralatan dan Mesin	Gedung dan Bangunan	Jalan, Irigasi, dan Jaringan	Aset Tetap Lainnya	Konstruksi Dalam Pengerjaan
1.01.1.1	Dinas Pendidikan Dan Kebudayaan	AT	67.443.312.199,86	308.504.309.000,88	882.469.152.731,94	8.689.689.789,00	134.946.825.261,42	894.060.000,00
1.01.1.1	Dinas Pendidikan Dan Kebudayaan	<b>KETERANGAN :</b>						
1.01.1.1	Dinas Pendidikan Dan Kebudayaan	1. Sawal 2021	67.370.119.459,86	282.029.043.601,88	843.558.465.065,94	8.545.862.289,00	128.950.712.009,43	496.810.000,00
1.01.1.1	Dinas Pendidikan Dan Kebudayaan	2. Perolehan BM APBD	0,00	20.477.526.700,00	37.806.392.650,00		396.565.750,00	
1.01.1.1	Dinas Pendidikan Dan Kebudayaan	3. Perolehan BM BLUD						
1.01.1.1	Dinas Pendidikan Dan Kebudayaan	4. Perolehan BM BOS		24.716.622.548,00			5.770.135.203,00	
1.01.1.1	Dinas Pendidikan Dan Kebudayaan	5. Reklas Antar Rekening		149.816.394,01	(727.113.784,00)	138.127.500,00	(84.607.301,01)	397.250.000,00
1.01.1.1	Dinas Pendidikan Dan Kebudayaan	6. Kurang Catat/Lain-lain (+/-)	39.590.000,00	42.845.000,00			2.250.000,00	
1.01.1.1	Dinas Pendidikan Dan Kebudayaan	7. Perolehan dari Brg/Jasa		27.650.000,00			100.000,00	
1.01.1.1	Dinas Pendidikan Dan Kebudayaan	8. Dropping dari SKPD lain		880.488.510,00				
1.01.1.1	Dinas Pendidikan Dan Kebudayaan	9. Perolehan dari Hibah	33.602.740,00	3.017.251.279,97	1.930.858.800,00	5.700.000,00	2.400.000,00	
1.01.1.1	Dinas Pendidikan Dan Kebudayaan	10. Penghapusan (Jika ada SK Penghapusan) (-)			(65.000.000,00)			
1.01.1.1	Dinas Pendidikan Dan Kebudayaan	11. Dropping ke SKPD lain (-)						
1.01.1.1	Dinas Pendidikan Dan Kebudayaan	12. BM jadi barang extra comtable (-)		(2.618.085.083,98)				
1.01.1.1	Dinas Pendidikan Dan Kebudayaan	13. BM tidak jadi aset (-)		(218.829.949,00)	(34.450.000,00)		(70.730.400,00)	
1.01.1.1	Dinas Pendidikan Dan Kebudayaan	14. Perolehan dari Belanja Tidak Terduga (BTT)	698.624.000,00	44.129.207.452,00	14.448.641.317,50	739.258.750,00	30.325.106,00	227.769.470,00
1.02.1.1	Dinas Kesehatan	<b>KETERANGAN :</b>						
1.02.1.1	Dinas Kesehatan	1. Sawal 2021	698.624.000,00	42.880.161.888,00	11.461.973.368,50	776.211.000,00	30.325.106,00	551.870.818,00
1.02.1.1	Dinas Kesehatan	2. Perolehan BM APBD	0,00	16.223.785.099,00	20.695.651.929,00	1.231.431.351,00	0,00	0,00
1.02.1.1	Dinas Kesehatan	3. Perolehan BM BLUD	0,00	0,00	0,00	0,00	0,00	0,00
1.02.1.1	Dinas Kesehatan	4. Perolehan BM BOS	0,00	0,00	0,00	0,00	0,00	0,00
1.02.1.1	Dinas Kesehatan	5. Reklas Antar Rekening	599.170.922,00	1.229.881.351,00	(591.501.191,00)	(865.227.734,00)	0,00	(676.873.348,00)
1.02.1.1	Dinas Kesehatan	6. Kurang Catat/Lain-lain (+/-)	0,00	0,00	0,00	0,00	0,00	0,00
1.02.1.1	Dinas Kesehatan	7. Perolehan dari Brg/Jasa	0,00	3.900.000,00	49.739.000,00	0,00	0,00	52.772.000,00
1.02.1.1	Dinas Kesehatan	8. Dropping dari SKPD lain	9.396.527.919,00	341.046.316,00	0,00	0,00	0,00	0,00
1.02.1.1	Dinas Kesehatan	9. Perolehan dari Hibah	0,00	700.000,00	0,00	0,00	0,00	0,00
1.02.1.1	Dinas Kesehatan	10. Penghapusan (Jika ada SK Penghapusan) (-)	0,00	(228.470.000,00)	0,00	0,00	0,00	0,00
1.02.1.1	Dinas Kesehatan	11. Dropping ke SKPD lain (-)	(9.995.698.841,00)	(16.195.307.202,00)	(17.167.221.789,00)	(403.155.867,00)	0,00	0,00
1.02.1.1	Dinas Kesehatan	12. BM jadi barang extra comtable (-)	0,00	0,00	0,00	0,00	0,00	0,00
1.02.1.1	Dinas Kesehatan	13. BM tidak jadi aset (-)	0,00	(125.260.000,00)	0,00	0,00	0,00	0,00
1.02.1.1	Dinas Kesehatan	14. Perolehan dari Belanja Tidak Terduga (BTT)	1.045.240.000,00	3.658.227.412,00	1.798.132.848,00	76.982.400,00	10.484.650,00	0,00
1.02.1.2	Puskesmas Acipala I	<b>KETERANGAN :</b>						
1.02.1.2	Puskesmas Acipala I	1. Sawal 2021	1.045.240.000,00	3.013.113.420,00	1.798.132.848,00	57.186.400,00	10.484.650,00	0,00
1.02.1.2	Puskesmas Acipala I	2. Perolehan BM APBD				0,00		
1.02.1.2	Puskesmas Acipala I	3. Perolehan BM BLUD		457.531.000,00				
1.02.1.2	Puskesmas Acipala I	4. Perolehan BM BOS						
1.02.1.2	Puskesmas Acipala I	5. Reklas Antar Rekening		(19.796.000,00)	0,00		0,00	
1.02.1.2	Puskesmas Acipala I	6. Kurang Catat/Lain-lain (+/-)						
1.02.1.2	Puskesmas Acipala I	7. Perolehan dari Brg/Jasa						
1.02.1.2	Puskesmas Acipala I	8. Dropping dari SKPD lain		198.542.992,00				
1.02.1.2	Puskesmas Acipala I	9. Perolehan dari Hibah		9.166.000,00				
1.02.1.2	Puskesmas Acipala I	10. Penghapusan (Jika ada SK Penghapusan) (-)						
1.02.1.2	Puskesmas Acipala I	11. Dropping ke SKPD lain (-)		(330.000,00)				
1.02.1.2	Puskesmas Acipala I	12. BM jadi barang extra comtable (-)						
1.02.1.2	Puskesmas Acipala I	13. BM tidak jadi aset (-)						
1.02.1.2	Puskesmas Acipala I	14. Perolehan dari Belanja Tidak Terduga (BTT)	0,00	3.347.692.900,00	4.301.221.904,00	4.500.000,00	10.484.650,00	0,00
1.02.1.3	Puskesmas Acipala II	<b>KETERANGAN :</b>						
1.02.1.3	Puskesmas Acipala II	1. Sawal 2021	0,00	1.847.057.831,00	4.111.441.904,00	4.500.000,00	10.484.650,00	0,00
1.02.1.3	Puskesmas Acipala II	2. Perolehan BM APBD						
1.02.1.3	Puskesmas Acipala II	3. Perolehan BM BLUD		58.953.000,00	189.780.000,00			
1.02.1.3	Puskesmas Acipala II	4. Perolehan BM BOS						
1.02.1.3	Puskesmas Acipala II	5. Reklas Antar Rekening						
1.02.1.3	Puskesmas Acipala II	6. Kurang Catat/Lain-lain (+/-)						
1.02.1.3	Puskesmas Acipala II	7. Perolehan dari Brg/Jasa						
1.02.1.3	Puskesmas Acipala II	8. Dropping dari SKPD lain		870.262.069,00				
1.02.1.3	Puskesmas Acipala II	9. Perolehan dari Hibah		571.750.000,00				



KODE SKPD	NAMA SKPD	KEL	Tanah	Peralatan dan Mesin	Gedung dan Bangunan	Jalan, Irigasi, dan Jaringan	Aset Tetap Lainnya	Konstruksi Dalam Pengerjaan
1.02.1.3	Puskesmas Adipala II	10. Penghapusan Jika ada SK Penghapusan (-)						
1.02.1.3	Puskesmas Adipala II	11. Dropping ke SKPD lain (-)						
1.02.1.3	Puskesmas Adipala II	12. BM jadi barang extra comtable (-)		(330.000.00)				
1.02.1.3	Puskesmas Adipala II	13. BM tidak jadi aset (-)						
1.02.1.4	Puskesmas Bantar Sari	14. Perolehan dari Belanja Tidak Terduga (BTT)						
1.02.1.4	Puskesmas Bantar Sari	A.T	0,00	4.545.105.543,00	6.844.574.483,00	77.053.500,00	10.484.650,00	0,00
1.02.1.4	Puskesmas Bantar Sari	<b>KETERANGAN :</b>						
1.02.1.4	Puskesmas Bantar Sari	1. Sawal 2021	0,00	4.196.097.673,00	6.844.574.483,00	77.053.500,00	10.484.650,00	0,00
1.02.1.4	Puskesmas Bantar Sari	2. Perolehan BM APBD		175.249.998,00				
1.02.1.4	Puskesmas Bantar Sari	3. Perolehan BM BLUD						
1.02.1.4	Puskesmas Bantar Sari	4. Perolehan BM BOS						
1.02.1.4	Puskesmas Bantar Sari	5. Reklas Antar Rekening						
1.02.1.4	Puskesmas Bantar Sari	6. Kurang Catat Lain-lain (+/-)		12.919.210,00				
1.02.1.4	Puskesmas Bantar Sari	7. Perolehan dari Brg/Jasa						
1.02.1.4	Puskesmas Bantar Sari	8. Dropping dari SKPD lain		152.002.662,00				
1.02.1.4	Puskesmas Bantar Sari	9. Perolehan dari Hibah		9.166.000,00				
1.02.1.4	Puskesmas Bantar Sari	10. Penghapusan Jika ada SK Penghapusan (-)						
1.02.1.4	Puskesmas Bantar Sari	11. Dropping ke SKPD lain (-)						
1.02.1.4	Puskesmas Bantar Sari	12. BM jadi barang extra comtable (-)		(330.000.00)				
1.02.1.4	Puskesmas Bantar Sari	13. BM tidak jadi aset (-)						
1.02.1.4	Puskesmas Bantar Sari	14. Perolehan dari Belanja Tidak Terduga (BTT)						
1.02.1.5	Puskesmas Bhanqun	A.T	0,00	3.849.637.989,00	1.071.334.333,00	25.530.000,00	0,00	0,00
1.02.1.5	Puskesmas Bhanqun	<b>KETERANGAN :</b>						
1.02.1.5	Puskesmas Bhanqun	1. Sawal 2021	0,00	3.009.936.892,00	1.071.334.333,00	25.530.000,00	0,00	0,00
1.02.1.5	Puskesmas Bhanqun	2. Perolehan BM APBD						
1.02.1.5	Puskesmas Bhanqun	3. Perolehan BM BLUD						
1.02.1.5	Puskesmas Bhanqun	4. Perolehan BM BOS		551.207.695,00				
1.02.1.5	Puskesmas Bhanqun	5. Reklas Antar Rekening						
1.02.1.5	Puskesmas Bhanqun	6. Kurang Catat Lain-lain (+/-)						
1.02.1.5	Puskesmas Bhanqun	7. Perolehan dari Brg/Jasa						
1.02.1.5	Puskesmas Bhanqun	8. Dropping dari SKPD lain		298.962.492,00				
1.02.1.5	Puskesmas Bhanqun	9. Perolehan dari Hibah		9.166.000,00				
1.02.1.5	Puskesmas Bhanqun	10. Penghapusan Jika ada SK Penghapusan (-)						
1.02.1.5	Puskesmas Bhanqun	11. Dropping ke SKPD lain (-)						
1.02.1.5	Puskesmas Bhanqun	12. BM jadi barang extra comtable (-)		(330.000.00)				
1.02.1.5	Puskesmas Bhanqun	13. BM tidak jadi aset (-)		(19.305.000.00)				
1.02.1.5	Puskesmas Bhanqun	14. Perolehan dari Belanja Tidak Terduga (BTT)						
1.02.1.6	Puskesmas Ciacap Selatan I	A.T	40.000.000,00	3.419.786.453,00	1.781.455.100,00	50.547.500,00	10.484.650,00	0,00
1.02.1.6	Puskesmas Ciacap Selatan I	<b>KETERANGAN :</b>						
1.02.1.6	Puskesmas Ciacap Selatan I	1. Sawal 2021	40.000.000,00	2.560.783.661,00	1.781.455.100,00	50.547.500,00	10.484.650,00	0,00
1.02.1.6	Puskesmas Ciacap Selatan I	2. Perolehan BM APBD						
1.02.1.6	Puskesmas Ciacap Selatan I	3. Perolehan BM BLUD		251.654.800,00				
1.02.1.6	Puskesmas Ciacap Selatan I	4. Perolehan BM BOS						
1.02.1.6	Puskesmas Ciacap Selatan I	5. Reklas Antar Rekening						
1.02.1.6	Puskesmas Ciacap Selatan I	6. Kurang Catat Lain-lain (+/-)						
1.02.1.6	Puskesmas Ciacap Selatan I	7. Perolehan dari Brg/Jasa						
1.02.1.6	Puskesmas Ciacap Selatan I	8. Dropping dari SKPD lain		598.511.992,00				
1.02.1.6	Puskesmas Ciacap Selatan I	9. Perolehan dari Hibah		9.166.000,00				
1.02.1.6	Puskesmas Ciacap Selatan I	10. Penghapusan Jika ada SK Penghapusan (-)						
1.02.1.6	Puskesmas Ciacap Selatan I	11. Dropping ke SKPD lain (-)						
1.02.1.6	Puskesmas Ciacap Selatan I	12. BM jadi barang extra comtable (-)		(330.000.00)				
1.02.1.6	Puskesmas Ciacap Selatan I	13. BM tidak jadi aset (-)						
1.02.1.6	Puskesmas Ciacap Selatan I	14. Perolehan dari Belanja Tidak Terduga (BTT)						
1.02.1.7	Puskesmas Ciacap Selatan II	A.T		3.116.148.649,00	9.026.788.890,00	5.450.000,00	10.484.650,00	0,00
1.02.1.7	Puskesmas Ciacap Selatan II	<b>KETERANGAN :</b>						
1.02.1.7	Puskesmas Ciacap Selatan II	1. Sawal 2021		2.212.586.707,00	8.406.563.300,00	5.450.000,00	10.484.650,00	0,00
1.02.1.7	Puskesmas Ciacap Selatan II	2. Perolehan BM APBD						
1.02.1.7	Puskesmas Ciacap Selatan II	3. Perolehan BM BLUD		274.181.550,00				
1.02.1.7	Puskesmas Ciacap Selatan II	4. Perolehan BM BOS						
1.02.1.7	Puskesmas Ciacap Selatan II	5. Reklas Antar Rekening						
1.02.1.7	Puskesmas Ciacap Selatan II	6. Kurang Catat Lain-lain (+/-)						
1.02.1.7	Puskesmas Ciacap Selatan II	7. Perolehan dari Brg/Jasa						
1.02.1.7	Puskesmas Ciacap Selatan II	8. Dropping dari SKPD lain		640.101.992,00				

KODE SKPD	NAMA SKPD	KEL	Tanah	Peralatan dan Mesin	Gedung dan Bangunan	Jalan, Irigasi, dan Jaringan	Aset Tetap Lainnya	Konstruksi Dalam Pengerjaan
1.02.1.7	Puskesmas Ciacap Selatan II	9. Perolehan dari Hibah		9.166.000,00				
1.02.1.7	Puskesmas Ciacap Selatan II	10. Penghapusan (Jika ada SK Penghapusan) (-)						
1.02.1.7	Puskesmas Ciacap Selatan II	11. Dropping ke SKPD lain (-)						
1.02.1.7	Puskesmas Ciacap Selatan II	12. BM jadi barang extra comtable (-)		(3.670.000,00)				
1.02.1.7	Puskesmas Ciacap Selatan II	13. BM tidak jadi aset (-)		(16.217.600,00)				
1.02.1.7	Puskesmas Ciacap Selatan II	14. Perolehan dan Belanja Tidak Terbuka (BTT)						
1.02.1.8	Puskesmas Ciacap Tengah I	AT	481.935.000,00	2.219.802.279,00	563.743.727,00	559.500.000,00	0,00	0,00
1.02.1.8	Puskesmas Ciacap Tengah I	<b>KETERANGAN:</b>						
1.02.1.8	Puskesmas Ciacap Tengah I	1. Sawal 2021	481.935.000,00	1.952.179.787,00	563.743.727,00	559.500.000,00	0,00	0,00
1.02.1.8	Puskesmas Ciacap Tengah I	2. Perolehan BM APBD		129.324.000,00				
1.02.1.8	Puskesmas Ciacap Tengah I	3. Perolehan BM BLUD						
1.02.1.8	Puskesmas Ciacap Tengah I	4. Perolehan BM BOS						
1.02.1.8	Puskesmas Ciacap Tengah I	5. Reklas Antar Rekening						
1.02.1.8	Puskesmas Ciacap Tengah I	6. Kurang Catat/Lain-lain (+/-)						
1.02.1.8	Puskesmas Ciacap Tengah I	7. Perolehan dari Bro/Jasa						
1.02.1.8	Puskesmas Ciacap Tengah I	8. Dropping dari SKPD lain		102.482.492,00				
1.02.1.8	Puskesmas Ciacap Tengah I	9. Perolehan dari Hibah		36.166.000,00				
1.02.1.8	Puskesmas Ciacap Tengah I	10. Penghapusan (Jika ada SK Penghapusan) (-)						
1.02.1.8	Puskesmas Ciacap Tengah I	11. Dropping ke SKPD lain (-)						
1.02.1.8	Puskesmas Ciacap Tengah I	12. BM jadi barang extra comtable (-)						
1.02.1.8	Puskesmas Ciacap Tengah I	13. BM tidak jadi aset (-)		(330.000,00)				
1.02.1.8	Puskesmas Ciacap Tengah I	14. Perolehan dan Belanja Tidak Terbuka (BTT)						
1.02.1.9	Puskesmas Ciacap Tengah II	AT	0,00	1.961.196.145,00	1.522.335.400,00	13.850.000,00	10.484.650,00	0,00
1.02.1.9	Puskesmas Ciacap Tengah II	<b>KETERANGAN:</b>						
1.02.1.9	Puskesmas Ciacap Tengah II	1. Sawal 2021	0,00	1.435.053.653,00	1.522.335.400,00	13.850.000,00	10.484.650,00	0,00
1.02.1.9	Puskesmas Ciacap Tengah II	2. Perolehan BM APBD		140.525.000,00				
1.02.1.9	Puskesmas Ciacap Tengah II	3. Perolehan BM BLUD						
1.02.1.9	Puskesmas Ciacap Tengah II	4. Perolehan BM BOS						
1.02.1.9	Puskesmas Ciacap Tengah II	5. Reklas Antar Rekening						
1.02.1.9	Puskesmas Ciacap Tengah II	6. Kurang Catat/Lain-lain (+/-)						
1.02.1.9	Puskesmas Ciacap Tengah II	7. Perolehan dari Bro/Jasa						
1.02.1.9	Puskesmas Ciacap Tengah II	8. Dropping dari SKPD lain		372.001.492,00				
1.02.1.9	Puskesmas Ciacap Tengah II	9. Perolehan dari Hibah		16.536.000,00				
1.02.1.9	Puskesmas Ciacap Tengah II	10. Penghapusan (Jika ada SK Penghapusan) (-)						
1.02.1.9	Puskesmas Ciacap Tengah II	11. Dropping ke SKPD lain (-)						
1.02.1.9	Puskesmas Ciacap Tengah II	12. BM jadi barang extra comtable (-)						
1.02.1.9	Puskesmas Ciacap Tengah II	13. BM tidak jadi aset (-)		(2.920.000,00)				
1.02.1.9	Puskesmas Ciacap Tengah II	14. Perolehan dan Belanja Tidak Terbuka (BTT)						
1.02.1.10	Puskesmas Ciacap Utara I	AT	480.000.000,00	2.506.988.050,00	5.631.365.500,00	52.918.612,00	1.656.819,00	0,00
1.02.1.10	Puskesmas Ciacap Utara I	<b>KETERANGAN:</b>						
1.02.1.10	Puskesmas Ciacap Utara I	1. Sawal 2021	480.000.000,00	2.046.014.518,00	5.631.365.500,00	12.587.860,00	1.656.819,00	0,00
1.02.1.10	Puskesmas Ciacap Utara I	2. Perolehan BM APBD						
1.02.1.10	Puskesmas Ciacap Utara I	3. Perolehan BM BLUD		238.510.752,00				
1.02.1.10	Puskesmas Ciacap Utara I	4. Perolehan BM BOS						
1.02.1.10	Puskesmas Ciacap Utara I	5. Reklas Antar Rekening						
1.02.1.10	Puskesmas Ciacap Utara I	6. Kurang Catat/Lain-lain (+/-)				40.330.752,00		
1.02.1.10	Puskesmas Ciacap Utara I	7. Perolehan dari Bro/Jasa						
1.02.1.10	Puskesmas Ciacap Utara I	8. Dropping dari SKPD lain		253.957.532,00				
1.02.1.10	Puskesmas Ciacap Utara I	9. Perolehan dari Hibah		9.166.000,00				
1.02.1.10	Puskesmas Ciacap Utara I	10. Penghapusan (Jika ada SK Penghapusan) (-)						
1.02.1.10	Puskesmas Ciacap Utara I	11. Dropping ke SKPD lain (-)						
1.02.1.10	Puskesmas Ciacap Utara I	12. BM jadi barang extra comtable (-)						
1.02.1.10	Puskesmas Ciacap Utara I	13. BM tidak jadi aset (-)		(330.000,00)				
1.02.1.10	Puskesmas Ciacap Utara I	14. Perolehan dan Belanja Tidak Terbuka (BTT)						
1.02.1.11	Puskesmas Ciacap Utara II	AT	2.001.193.850,00	2.213.721.524,00	6.809.952.333,00	27.984.350,00	10.484.650,00	0,00
1.02.1.11	Puskesmas Ciacap Utara II	<b>KETERANGAN:</b>						
1.02.1.11	Puskesmas Ciacap Utara II	1. Sawal 2021	2.001.193.850,00	1.821.654.492,00	6.606.818.750,00	27.984.350,00	10.484.650,00	0,00
1.02.1.11	Puskesmas Ciacap Utara II	2. Perolehan BM APBD						
1.02.1.11	Puskesmas Ciacap Utara II	3. Perolehan BM BLUD		108.560.000,00				
1.02.1.11	Puskesmas Ciacap Utara II	4. Perolehan BM BOS						
1.02.1.11	Puskesmas Ciacap Utara II	5. Reklas Antar Rekening						
1.02.1.11	Puskesmas Ciacap Utara II	6. Kurang Catat/Lain-lain (+/-)						
1.02.1.11	Puskesmas Ciacap Utara II	7. Perolehan dari Bro/Jasa						

KODE SKPD	NAMA SKPD	KEL	Tanah	Peralatan dan Mesin	Gedung dan Bangunan	Jalan, Irigasi, dan Jaringan	Aset Tetap Lainnya	Konstruksi Dalam Pengerjaan
1.02.1.11	Puskemas Cilacap Utara II	8. Dropping dari SKPD lain	0,00	277.471.032,00	203.133.583,00	0,00	0,00	0,00
1.02.1.11	Puskemas Cilacap Utara II	9. Perolehan dari Hibah	0,00	9.166.000,00	0,00	0,00	0,00	0,00
1.02.1.11	Puskemas Cilacap Utara II	10. Penghapusan (jika ada SK Penghapusan) (-)						
1.02.1.11	Puskemas Cilacap Utara II	11. Dropping ke SKPD lain (-)						
1.02.1.11	Puskemas Cilacap Utara II	12. BM jadi barang extra comable (-)		(330.000,00)				
1.02.1.11	Puskemas Cilacap Utara II	13. BM tidak jadi aset (-)		(2.800.000,00)				
1.02.1.11	Puskemas Cilacap Utara II	14. Perolehan dari Belanja Trak, Trerduga (BTT)	590.346.200,00	3.391.153.633,00	1.054.690.000,00	157.008.000,00	375.000,00	0,00
1.02.1.12	Puskemas Cimanggu I	AT						
1.02.1.12	Puskemas Cimanggu I	<b>KETERANGAN:</b>						
1.02.1.12	Puskemas Cimanggu I	1. Sawal 2021	590.346.200,00	2.734.579.741,00	874.845.000,00	157.008.000,00	375.000,00	0,00
1.02.1.12	Puskemas Cimanggu I	2. Perolehan BM APBD						
1.02.1.12	Puskemas Cimanggu I	3. Perolehan BM BLUD		134.726.400,00	0,00			
1.02.1.12	Puskemas Cimanggu I	4. Perolehan BM BOS		0,00	0,00			
1.02.1.12	Puskemas Cimanggu I	5. Reklas Antar Rekening						
1.02.1.12	Puskemas Cimanggu I	6. Kurang Catal/Lain-lain (+/-)		0,00	0,00			0,00
1.02.1.12	Puskemas Cimanggu I	7. Perolehan dari Brg/Jasa		512.681.492,00	179.845.000,00			
1.02.1.12	Puskemas Cimanggu I	8. Dropping dari SKPD lain		9.166.000,00	0,00			
1.02.1.12	Puskemas Cimanggu I	9. Perolehan dari Hibah						
1.02.1.12	Puskemas Cimanggu I	10. Penghapusan (jika ada SK Penghapusan) (-)						
1.02.1.12	Puskemas Cimanggu I	11. Dropping ke SKPD lain (-)						
1.02.1.12	Puskemas Cimanggu I	12. BM jadi barang extra comable (-)						
1.02.1.12	Puskemas Cimanggu I	13. BM tidak jadi aset (-)						
1.02.1.12	Puskemas Cimanggu I	14. Perolehan dari Belanja Trak, Trerduga (BTT)	232.464.660,00	3.005.903.418,00	1.098.216.000,00	121.455.600,00	0,00	0,00
1.02.1.13	Puskemas Cimanggu II	AT						
1.02.1.13	Puskemas Cimanggu II	<b>KETERANGAN:</b>						
1.02.1.13	Puskemas Cimanggu II	1. Sawal 2021	232.464.660,00	2.315.658.075,00	1.098.216.000,00	121.455.600,00	0,00	0,00
1.02.1.13	Puskemas Cimanggu II	2. Perolehan BM APBD						
1.02.1.13	Puskemas Cimanggu II	3. Perolehan BM BLUD		193.435.000,00	0,00			
1.02.1.13	Puskemas Cimanggu II	4. Perolehan BM BOS						
1.02.1.13	Puskemas Cimanggu II	5. Reklas Antar Rekening						
1.02.1.13	Puskemas Cimanggu II	6. Kurang Catal/Lain-lain (+/-)						
1.02.1.13	Puskemas Cimanggu II	7. Perolehan dari Brg/Jasa		487.974.343,00				
1.02.1.13	Puskemas Cimanggu II	8. Dropping dari SKPD lain		9.166.000,00	0,00			
1.02.1.13	Puskemas Cimanggu II	9. Perolehan dari Hibah						
1.02.1.13	Puskemas Cimanggu II	10. Penghapusan (jika ada SK Penghapusan) (-)						
1.02.1.13	Puskemas Cimanggu II	11. Dropping ke SKPD lain (-)						
1.02.1.13	Puskemas Cimanggu II	12. BM jadi barang extra comable (-)						
1.02.1.13	Puskemas Cimanggu II	13. BM tidak jadi aset (-)						
1.02.1.13	Puskemas Cimanggu II	14. Perolehan dari Belanja Trak, Trerduga (BTT)	6.901.650,00	3.475.640.787,00	3.811.736.750,00	90.456.760,00	10.484.650,00	0,00
1.02.1.14	Puskemas Cipari	AT						
1.02.1.14	Puskemas Cipari	<b>KETERANGAN:</b>						
1.02.1.14	Puskemas Cipari	1. Sawal 2021	6.901.650,00	3.146.279.105,00	3.811.736.750,00	31.492.000,00	10.484.650,00	0,00
1.02.1.14	Puskemas Cipari	2. Perolehan BM APBD						
1.02.1.14	Puskemas Cipari	3. Perolehan BM BLUD		212.136.163,00	0,00		0,00	0,00
1.02.1.14	Puskemas Cipari	4. Perolehan BM BOS						
1.02.1.14	Puskemas Cipari	5. Reklas Antar Rekening		(43.964.760,00)		43.964.760,00		
1.02.1.14	Puskemas Cipari	6. Kurang Catal/Lain-lain (+/-)						
1.02.1.14	Puskemas Cipari	7. Perolehan dari Brg/Jasa		168.457.032,00	0,00	15.000.000,00	0,00	0,00
1.02.1.14	Puskemas Cipari	8. Dropping dari SKPD lain		9.166.000,00	0,00	0,00	0,00	0,00
1.02.1.14	Puskemas Cipari	9. Perolehan dari Hibah						
1.02.1.14	Puskemas Cipari	10. Penghapusan (jika ada SK Penghapusan) (-)						
1.02.1.14	Puskemas Cipari	11. Dropping ke SKPD lain (-)						
1.02.1.14	Puskemas Cipari	12. BM jadi barang extra comable (-)						
1.02.1.14	Puskemas Cipari	13. BM tidak jadi aset (-)						
1.02.1.14	Puskemas Cipari	14. Perolehan dari Belanja Trak, Trerduga (BTT)	1.803.790.252,00	3.293.887.918,00	7.374.275.053,00	2.400.000,00	11.121.559,00	0,00
1.02.1.15	Puskemas Dayehluhur I	AT						
1.02.1.15	Puskemas Dayehluhur I	<b>KETERANGAN:</b>						
1.02.1.15	Puskemas Dayehluhur I	1. Sawal 2021	1.601.966.969,00	2.891.837.926,00	7.374.275.053,00	2.400.000,00	11.121.559,00	0,00
1.02.1.15	Puskemas Dayehluhur I	2. Perolehan BM APBD						
1.02.1.15	Puskemas Dayehluhur I	3. Perolehan BM BLUD		206.101.000,00	0,00			
1.02.1.15	Puskemas Dayehluhur I	4. Perolehan BM BOS						
1.02.1.15	Puskemas Dayehluhur I	5. Reklas Antar Rekening						
1.02.1.15	Puskemas Dayehluhur I	6. Kurang Catal/Lain-lain (+/-)						

KODE SKPD	NAMA SKPD	KEL	Tanah	Peralatan dan Mesin	Gedung dan Bangunan	Jalan, Irigasi, dan Jaringan	Aset Tetap Lainnya	Konstruksi Dalam Pengerjaan
1.02.1.15	Puskemas Dayehuluhur I	7. Perolehan dari Brg/Jasa						
1.02.1.15	Puskemas Dayehuluhur I	8. Dropping dari SKPD lain	201.823.283,00	197.128.982,00				
1.02.1.15	Puskemas Dayehuluhur I	9. Perolehan dari Hibah						
1.02.1.15	Puskemas Dayehuluhur I	10. Penghapusan (Jika ada SK Penghapusan) (-)						
1.02.1.15	Puskemas Dayehuluhur I	11. Dropping ke SKPD lain (-)						
1.02.1.15	Puskemas Dayehuluhur I	12. BM jadi barang extra comtable (-)		(850.000,00)				
1.02.1.15	Puskemas Dayehuluhur I	13. BM tidak jadi aset (-)		(330.000,00)				
1.02.1.15	Puskemas Dayehuluhur I	14. Perolehan dari Belanja Tidak Terduga (BTT)						
1.02.1.16	Puskemas Dayehuluhur II	A.T	0,00	2.825.869.892,00	1.136.437.000,00	4.275.000,00	489.600,00	0,00
1.02.1.16	Puskemas Dayehuluhur II	<b>KETERANGAN:</b>						
1.02.1.16	Puskemas Dayehuluhur II	1. Sawal 2021	0,00	2.235.856.435,00	1.136.437.000,00	4.275.000,00	489.600,00	0,00
1.02.1.16	Puskemas Dayehuluhur II	2. Perolehan BM APBD						
1.02.1.16	Puskemas Dayehuluhur II	3. Perolehan BM BLUD		254.579.475,00		0,00	0,00	0,00
1.02.1.16	Puskemas Dayehuluhur II	4. Perolehan BM BOS						
1.02.1.16	Puskemas Dayehuluhur II	5. Reklas Antar Rekening						
1.02.1.16	Puskemas Dayehuluhur II	6. Kurang Catat/Lain-lain (+/-)						
1.02.1.16	Puskemas Dayehuluhur II	7. Perolehan dari Brg/Jasa		328.862.982,00	0,00	0,00	0,00	0,00
1.02.1.16	Puskemas Dayehuluhur II	8. Dropping dari SKPD lain		9.166.000,00	0,00	0,00	0,00	0,00
1.02.1.16	Puskemas Dayehuluhur II	9. Perolehan dari Hibah						
1.02.1.16	Puskemas Dayehuluhur II	10. Penghapusan (Jika ada SK Penghapusan) (-)						
1.02.1.16	Puskemas Dayehuluhur II	11. Dropping ke SKPD lain (-)						
1.02.1.16	Puskemas Dayehuluhur II	12. BM jadi barang extra comtable (-)		(2.285.000,00)		0,00	0,00	0,00
1.02.1.16	Puskemas Dayehuluhur II	13. BM tidak jadi aset (-)		(330.000,00)				
1.02.1.16	Puskemas Dayehuluhur II	14. Perolehan dari Belanja Tidak Terduga (BTT)						
1.02.1.17	Puskemas Gandrungmangu I	A.T	1.039.627.985,00	4.829.443.594,00	9.544.196.198,00	57.268.350,00	0,00	0,00
1.02.1.17	Puskemas Gandrungmangu I	<b>KETERANGAN:</b>						
1.02.1.17	Puskemas Gandrungmangu I	1. Sawal 2021	1.039.627.985,00	4.351.798.002,00	7.945.599.914,00	48.763.350,00	0,00	0,00
1.02.1.17	Puskemas Gandrungmangu I	2. Perolehan BM APBD						
1.02.1.17	Puskemas Gandrungmangu I	3. Perolehan BM BLUD		527.346.496,00	0,00	0,00	0,00	0,00
1.02.1.17	Puskemas Gandrungmangu I	4. Perolehan BM BOS						
1.02.1.17	Puskemas Gandrungmangu I	5. Reklas Antar Rekening						
1.02.1.17	Puskemas Gandrungmangu I	6. Kurang Catat/Lain-lain (+/-)		(421.839.896,00)	386.443.896,00	8.506.000,00	0,00	0,00
1.02.1.17	Puskemas Gandrungmangu I	7. Perolehan dari Brg/Jasa		0,00	0,00	0,00	0,00	0,00
1.02.1.17	Puskemas Gandrungmangu I	8. Dropping dari SKPD lain		366.116.492,00	1.212.152.388,00	0,00	0,00	0,00
1.02.1.17	Puskemas Gandrungmangu I	9. Perolehan dari Hibah		13.286.000,00	0,00	0,00	0,00	0,00
1.02.1.17	Puskemas Gandrungmangu I	10. Penghapusan (Jika ada SK Penghapusan) (-)						
1.02.1.17	Puskemas Gandrungmangu I	11. Dropping ke SKPD lain (-)						
1.02.1.17	Puskemas Gandrungmangu I	12. BM jadi barang extra comtable (-)		(350.000,00)				
1.02.1.17	Puskemas Gandrungmangu I	13. BM tidak jadi aset (-)		(6.913.500,00)				
1.02.1.17	Puskemas Gandrungmangu I	14. Perolehan dari Belanja Tidak Terduga (BTT)						
1.02.1.18	Puskemas Gandrungmangu II	A.T	0,00	2.781.342.781,00	444.234.000,00	4.975.000,00	550.216,00	0,00
1.02.1.18	Puskemas Gandrungmangu II	<b>KETERANGAN:</b>						
1.02.1.18	Puskemas Gandrungmangu II	1. Sawal 2021	0,00	1.888.025.789,00	444.234.000,00	4.975.000,00	550.216,00	0,00
1.02.1.18	Puskemas Gandrungmangu II	2. Perolehan BM APBD						
1.02.1.18	Puskemas Gandrungmangu II	3. Perolehan BM BLUD		239.351.090,00				
1.02.1.18	Puskemas Gandrungmangu II	4. Perolehan BM BOS						
1.02.1.18	Puskemas Gandrungmangu II	5. Reklas Antar Rekening						
1.02.1.18	Puskemas Gandrungmangu II	6. Kurang Catat/Lain-lain (+/-)		(2.000.000,00)				
1.02.1.18	Puskemas Gandrungmangu II	7. Perolehan dari Brg/Jasa		659.011.492,00				
1.02.1.18	Puskemas Gandrungmangu II	8. Dropping dari SKPD lain						
1.02.1.18	Puskemas Gandrungmangu II	9. Perolehan dari Hibah						
1.02.1.18	Puskemas Gandrungmangu II	10. Penghapusan (Jika ada SK Penghapusan) (-)						
1.02.1.18	Puskemas Gandrungmangu II	11. Dropping ke SKPD lain (-)						
1.02.1.18	Puskemas Gandrungmangu II	12. BM jadi barang extra comtable (-)		(350.000,00)				
1.02.1.18	Puskemas Gandrungmangu II	13. BM tidak jadi aset (-)		(2.715.590,00)				
1.02.1.18	Puskemas Gandrungmangu II	14. Perolehan dari Belanja Tidak Terduga (BTT)						
1.02.1.19	Puskemas Jeruklegi I	A.T	5.483.125.058,00	2.905.526.757,00	2.840.523.773,00	224.960.977,00	0,00	0,00
1.02.1.19	Puskemas Jeruklegi I	<b>KETERANGAN:</b>						
1.02.1.19	Puskemas Jeruklegi I	1. Sawal 2021	20.440.000,00	2.411.644.202,00	426.446.250,00	20.900.000,00	0,00	0,00
1.02.1.19	Puskemas Jeruklegi I	2. Perolehan BM APBD						
1.02.1.19	Puskemas Jeruklegi I	3. Perolehan BM BLUD		329.253.189,00				
1.02.1.19	Puskemas Jeruklegi I	4. Perolehan BM BOS						
1.02.1.19	Puskemas Jeruklegi I	5. Reklas Antar Rekening		(80.202.930,00)				

KODE SKPD	NAMA SKPD	KEL	Tanah	Peralatan dan Mesin	Gedung dan Bangunan	Jalan, Irigasi, dan Jaringan	Aset Tetap Lainnya	Konstruksi Dalam Pengerjaan
1.02.1.19	Puskesmas Jeruklegi I	6. Kurang Cata/Lain-lain (+/-)						
1.02.1.19	Puskesmas Jeruklegi I	7. Perolehan dari Bro/Jasa						
1.02.1.19	Puskesmas Jeruklegi I	8. Dropping dan SKPD lain	5.462.685.059,00	243.362.482,00	2.414.077.523,00	204.060.977,00		
1.02.1.19	Puskesmas Jeruklegi I	9. Perolehan dari Hibah		15.166.500,00				
1.02.1.19	Puskesmas Jeruklegi I	10. Penghapusan (Jika ada SK Penghapusan) (-)						
1.02.1.19	Puskesmas Jeruklegi I	11. Dropping ke SKPD lain (-)		(330.000,00)				
1.02.1.19	Puskesmas Jeruklegi I	12. BM jadi barang extra comtable (-)		(13.366.696,00)				
1.02.1.19	Puskesmas Jeruklegi I	13. BM tidak jadi aset (-)						
1.02.1.19	Puskesmas Jeruklegi I	14. Perolehan dari Belanja Tidak Terbuka (BTT)						
1.02.1.20	Puskesmas Jeruklegi II	AT	657.685.000,00	2.540.725.547,00	4.293.373.443,00	74.473.223,00	0,00	0,00
1.02.1.20	Puskesmas Jeruklegi II	<b>KETERANGAN :</b>						
1.02.1.20	Puskesmas Jeruklegi II	1. Sawal 2021	657.685.000,00	1.666.215.206,00	417.432.593,00	4.757.583,00	0,00	0,00
1.02.1.20	Puskesmas Jeruklegi II	2. Perolehan BM APBD						
1.02.1.20	Puskesmas Jeruklegi II	3. Perolehan BM BLUD		311.344.919,00				
1.02.1.20	Puskesmas Jeruklegi II	4. Perolehan BM BOS						
1.02.1.20	Puskesmas Jeruklegi II	5. Reklas Antar Rekening						
1.02.1.20	Puskesmas Jeruklegi II	6. Kurang Cata/Lain-lain (+/-)						
1.02.1.20	Puskesmas Jeruklegi II	7. Perolehan dari Bro/Jasa						
1.02.1.20	Puskesmas Jeruklegi II	8. Dropping dan SKPD lain		576.135.422,00	3.875.940.850,00	69.715.640,00		
1.02.1.20	Puskesmas Jeruklegi II	9. Perolehan dari Hibah						
1.02.1.20	Puskesmas Jeruklegi II	10. Penghapusan (Jika ada SK Penghapusan) (-)						
1.02.1.20	Puskesmas Jeruklegi II	11. Dropping ke SKPD lain (-)		(220.000,00)				
1.02.1.20	Puskesmas Jeruklegi II	12. BM jadi barang extra comtable (-)		(2.750.000,00)			0,00	0,00
1.02.1.20	Puskesmas Jeruklegi II	13. BM tidak jadi aset (-)						
1.02.1.20	Puskesmas Jeruklegi II	14. Perolehan dari Belanja Tidak Terbuka (BTT)						
1.02.1.21	Puskesmas Kampung Laut	AT	65.625.000,00	2.282.581.687,00	3.934.773.925,67	52.704.283,33	0,00	0,00
1.02.1.21	Puskesmas Kampung Laut	<b>KETERANGAN :</b>						
1.02.1.21	Puskesmas Kampung Laut	1. Sawal 2021	65.625.000,00	1.877.866.487,00	3.541.110.432,67	34.515.567,33	0,00	0,00
1.02.1.21	Puskesmas Kampung Laut	2. Perolehan BM APBD						
1.02.1.21	Puskesmas Kampung Laut	3. Perolehan BM BLUD		25.544.630,00				
1.02.1.21	Puskesmas Kampung Laut	4. Perolehan BM BOS						
1.02.1.21	Puskesmas Kampung Laut	5. Reklas Antar Rekening		(14.149.630,00)		14.149.630,00		
1.02.1.21	Puskesmas Kampung Laut	6. Kurang Cata/Lain-lain (+/-)						
1.02.1.21	Puskesmas Kampung Laut	7. Perolehan dari Bro/Jasa						
1.02.1.21	Puskesmas Kampung Laut	8. Dropping dan SKPD lain		384.384.200,00	393.663.493,00	4.039.086,00		
1.02.1.21	Puskesmas Kampung Laut	9. Perolehan dari Hibah		9.166.000,00				
1.02.1.21	Puskesmas Kampung Laut	10. Penghapusan (Jika ada SK Penghapusan) (-)						
1.02.1.21	Puskesmas Kampung Laut	11. Dropping ke SKPD lain (-)		(220.000,00)			0,00	0,00
1.02.1.21	Puskesmas Kampung Laut	12. BM jadi barang extra comtable (-)						
1.02.1.21	Puskesmas Kampung Laut	13. BM tidak jadi aset (-)						
1.02.1.21	Puskesmas Kampung Laut	14. Perolehan dari Belanja Tidak Terbuka (BTT)						
1.02.1.22	Puskesmas Karangpucung I	AT	286.000.000,00	4.378.939.474,00	7.563.065.750,00	49.255.000,00	10.484.650,00	0,00
1.02.1.22	Puskesmas Karangpucung I	<b>KETERANGAN :</b>						
1.02.1.22	Puskesmas Karangpucung I	1. Sawal 2021	286.000.000,00	3.610.390.242,00	8.839.278.920,00	3.675.000,00	10.484.650,00	0,00
1.02.1.22	Puskesmas Karangpucung I	2. Perolehan BM APBD		0,00	0,00	0,00	0,00	0,00
1.02.1.22	Puskesmas Karangpucung I	3. Perolehan BM BLUD		295.641.000,00	0,00	0,00	0,00	0,00
1.02.1.22	Puskesmas Karangpucung I	4. Perolehan BM BOS		0,00	0,00	0,00	0,00	0,00
1.02.1.22	Puskesmas Karangpucung I	5. Reklas Antar Rekening		(135.255.000,00)	86.000.000,00	49.255.000,00	0,00	0,00
1.02.1.22	Puskesmas Karangpucung I	6. Kurang Cata/Lain-lain (+/-)		0,00	0,00	0,00	0,00	0,00
1.02.1.22	Puskesmas Karangpucung I	7. Perolehan dari Bro/Jasa		0,00	0,00	0,00	0,00	0,00
1.02.1.22	Puskesmas Karangpucung I	8. Dropping dan SKPD lain		599.327.232,00	0,00	0,00	0,00	0,00
1.02.1.22	Puskesmas Karangpucung I	9. Perolehan dari Hibah		9.166.000,00	0,00	0,00	0,00	0,00
1.02.1.22	Puskesmas Karangpucung I	10. Penghapusan (Jika ada SK Penghapusan) (-)		(1.362.213.170,00)	(1.362.213.170,00)	(3.675.000,00)	0,00	0,00
1.02.1.22	Puskesmas Karangpucung I	11. Dropping ke SKPD lain (-)		0,00	0,00	0,00	0,00	0,00
1.02.1.22	Puskesmas Karangpucung I	12. BM jadi barang extra comtable (-)		(330.000,00)	0,00	0,00	0,00	0,00
1.02.1.22	Puskesmas Karangpucung I	13. BM tidak jadi aset (-)		0,00	0,00	0,00	0,00	0,00
1.02.1.22	Puskesmas Karangpucung I	14. Perolehan dari Belanja Tidak Terbuka (BTT)		0,00	0,00	0,00	0,00	0,00
1.02.1.23	Puskesmas Karangpucung II	AT	167.099.950,00	2.081.494.460,00	1.084.189.176,90	108.540.000,00	0,00	0,00
1.02.1.23	Puskesmas Karangpucung II	<b>KETERANGAN :</b>						
1.02.1.23	Puskesmas Karangpucung II	1. Sawal 2021	167.099.950,00	1.423.535.688,00	1.084.189.176,90	108.540.000,00	0,00	0,00
1.02.1.23	Puskesmas Karangpucung II	2. Perolehan BM APBD						
1.02.1.23	Puskesmas Karangpucung II	3. Perolehan BM BLUD		184.044.420,00				
1.02.1.23	Puskesmas Karangpucung II	4. Perolehan BM BOS						

KODE SKPD	NAMA SKPD	KEL	Tanah	Peralatan dan Mesin	Gedung dan Bangunan	Jalan, Irigasi, dan Jaringan	Aset Tetap Lainnya	Konstruksi Dalam Pengerjaan
1.02.1.23	Puskesmas Karangpucung II	5. Reklas Antar Rekening						
1.02.1.23	Puskesmas Karangpucung II	6. Kurang Cata/Lain-lain (+/-)						
1.02.1.23	Puskesmas Karangpucung II	7. Perolehan dari Brg/Jasa		473.728.772.00				
1.02.1.23	Puskesmas Karangpucung II	8. Dropping dari SKPD lain		9.166.000.00				
1.02.1.23	Puskesmas Karangpucung II	9. Perolehan dari Hibah						
1.02.1.23	Puskesmas Karangpucung II	10. Penghapusan (jika ada SK Penghapusan) (-)						
1.02.1.23	Puskesmas Karangpucung II	11. Dropping ke SKPD lain (-)		(330.000.00)				
1.02.1.23	Puskesmas Karangpucung II	12. BM jadi barang extra comtable (-)		(6.650.420.00)				
1.02.1.23	Puskesmas Karangpucung II	13. BM tidak jadi aset (-)					0,00	
1.02.1.23	Puskesmas Karangpucung II	14. Perolehan dari Belanja Tidak Terduga (BTT)					0,00	
1.02.1.24	Puskesmas Kawunganten	AT	448.000.000.00	5.701.574.353.00	4.591.534.700.00	137.681.900.00	0,00	0,00
1.02.1.24	Puskesmas Kawunganten	<b>KETERANGAN:</b>						
1.02.1.24	Puskesmas Kawunganten	1. Sawal 2021	448.000.000.00	4.871.986.861.00	2.025.631.343.00	4.076.900.00	0,00	0,00
1.02.1.24	Puskesmas Kawunganten	2. Perolehan BM APBD		650.245.000.00				
1.02.1.24	Puskesmas Kawunganten	3. Perolehan BM BLUD						
1.02.1.24	Puskesmas Kawunganten	4. Perolehan BM BOS		(100.000.000.00)		100.000.000.00		
1.02.1.24	Puskesmas Kawunganten	5. Reklas Antar Rekening						
1.02.1.24	Puskesmas Kawunganten	6. Kurang Cata/Lain-lain (+/-)						
1.02.1.24	Puskesmas Kawunganten	7. Perolehan dari Brg/Jasa		338.316.492.00				
1.02.1.24	Puskesmas Kawunganten	8. Dropping dari SKPD lain		9.166.000.00				
1.02.1.24	Puskesmas Kawunganten	9. Perolehan dari Hibah						
1.02.1.24	Puskesmas Kawunganten	10. Penghapusan (jika ada SK Penghapusan) (-)						
1.02.1.24	Puskesmas Kawunganten	11. Dropping ke SKPD lain (-)		(330.000.00)				
1.02.1.24	Puskesmas Kawunganten	12. BM jadi barang extra comtable (-)		(67.810.000.00)				
1.02.1.24	Puskesmas Kawunganten	13. BM tidak jadi aset (-)					0,00	
1.02.1.24	Puskesmas Kawunganten	14. Perolehan dari Belanja Tidak Terduga (BTT)					0,00	
1.02.1.25	Puskesmas Kedungreja	AT	827.684.000.00	4.437.766.400.00	6.069.536.571.00	63.604.546.00	10.484.650.00	0,00
1.02.1.25	Puskesmas Kedungreja	<b>KETERANGAN:</b>						
1.02.1.25	Puskesmas Kedungreja	1. Sawal 2021	1.640.493.620.00	3.248.217.818.00	5.521.990.571.00	43.604.546.00	10.484.650.00	0,00
1.02.1.25	Puskesmas Kedungreja	2. Perolehan BM APBD		0,00			0,00	
1.02.1.25	Puskesmas Kedungreja	3. Perolehan BM BLUD		0,00				
1.02.1.25	Puskesmas Kedungreja	4. Perolehan BM BOS		1.181.897.500.00				
1.02.1.25	Puskesmas Kedungreja	5. Reklas Antar Rekening		(576.930.000.00)				
1.02.1.25	Puskesmas Kedungreja	6. Kurang Cata/Lain-lain (+/-)						
1.02.1.25	Puskesmas Kedungreja	7. Perolehan dari Brg/Jasa	(812.809.620.00)		547.586.000.00			
1.02.1.25	Puskesmas Kedungreja	8. Dropping dari SKPD lain						
1.02.1.25	Puskesmas Kedungreja	9. Perolehan dari Hibah		578.095.082.00				
1.02.1.25	Puskesmas Kedungreja	10. Penghapusan (jika ada SK Penghapusan) (-)		9.166.000.00				
1.02.1.25	Puskesmas Kedungreja	11. Dropping ke SKPD lain (-)		(2.350.000.00)				
1.02.1.25	Puskesmas Kedungreja	12. BM jadi barang extra comtable (-)		(330.000.00)				
1.02.1.25	Puskesmas Kedungreja	13. BM tidak jadi aset (-)					0,00	
1.02.1.25	Puskesmas Kedungreja	14. Perolehan dari Belanja Tidak Terduga (BTT)					0,00	
1.02.1.26	Puskesmas Kesugihan I	AT	4.331.190.500.00	3.442.042.017.00	6.456.731.112.00	70.750.614.00	0,00	0,00
1.02.1.26	Puskesmas Kesugihan I	<b>KETERANGAN:</b>						
1.02.1.26	Puskesmas Kesugihan I	1. Sawal 2021		2.633.397.325.00	2.171.324.287.00	29.015.450.00	0,00	0,00
1.02.1.26	Puskesmas Kesugihan I	2. Perolehan BM APBD		0,00				
1.02.1.26	Puskesmas Kesugihan I	3. Perolehan BM BLUD		0,00				
1.02.1.26	Puskesmas Kesugihan I	4. Perolehan BM BOS		162.700.000.00				
1.02.1.26	Puskesmas Kesugihan I	5. Reklas Antar Rekening						
1.02.1.26	Puskesmas Kesugihan I	6. Kurang Cata/Lain-lain (+/-)						
1.02.1.26	Puskesmas Kesugihan I	7. Perolehan dari Brg/Jasa		646.274.692.00				
1.02.1.26	Puskesmas Kesugihan I	8. Dropping dari SKPD lain						
1.02.1.26	Puskesmas Kesugihan I	9. Perolehan dari Hibah	4.331.190.500.00		4.285.406.825.00	41.735.164.00		
1.02.1.26	Puskesmas Kesugihan I	10. Penghapusan (jika ada SK Penghapusan) (-)						
1.02.1.26	Puskesmas Kesugihan I	11. Dropping ke SKPD lain (-)		(330.000.00)				
1.02.1.26	Puskesmas Kesugihan I	12. BM jadi barang extra comtable (-)						
1.02.1.26	Puskesmas Kesugihan I	13. BM tidak jadi aset (-)						
1.02.1.26	Puskesmas Kesugihan I	14. Perolehan dari Belanja Tidak Terduga (BTT)						
1.02.1.27	Puskesmas Kesugihan II	AT		2.928.824.557.00	3.017.639.479.00	120.200.000.00	10.484.650.00	0,00
1.02.1.27	Puskesmas Kesugihan II	<b>KETERANGAN:</b>						
1.02.1.27	Puskesmas Kesugihan II	1. Sawal 2021		2.350.289.585.00	2.944.751.479.00	120.200.000.00	10.484.650.00	0,00
1.02.1.27	Puskesmas Kesugihan II	2. Perolehan BM APBD		0,00				
1.02.1.27	Puskesmas Kesugihan II	3. Perolehan BM BLUD		0,00				

KODE SKPD	NAMA SKPD	KEL	Tanah	Peralatan dan Mesin	Gedung dan Bangunan	Jalan, Irigasi, dan Jaringan	Aset Tetap Lainnya	Konstruksi Dalam Pengerjaan
1.02.1.27	Puskesmas Kesugihan II	4. Perolehan BM BOS			0,00			
1.02.1.27	Puskesmas Kesugihan II	5. Reklas Antar Rekening		(72.888.000,00)	72.888.000,00	0,00		
1.02.1.27	Puskesmas Kesugihan II	6. Kurang Catat/Lain-lain (+/-)			0,00	0,00		
1.02.1.27	Puskesmas Kesugihan II	7. Perolehan dari Brg/Jasa			0,00			
1.02.1.27	Puskesmas Kesugihan II	8. Dropping dari SKPD lain		379.842.992,00				
1.02.1.27	Puskesmas Kesugihan II	9. Perolehan dari Hibah		0,00				
1.02.1.27	Puskesmas Kesugihan II	10. Penghapusan Jika ada SK Penghapusan (-)		0,00				
1.02.1.27	Puskesmas Kesugihan II	11. Dropping ke SKPD lain (-)		0,00				
1.02.1.27	Puskesmas Kesugihan II	12. BM jadi barang extra comtable (-)		(17.650.000,00)				
1.02.1.27	Puskesmas Kesugihan II	13. BM tidak jadi aset (-)		(31.730.000,00)				
1.02.1.27	Puskesmas Kesugihan II	14. Perolehan dari Belanja Tidak Terduga (BTT)	622.809.000,00	5.613.064.382,00	799.202.000,00	57.338.936,00	975.000,00	0,00
1.02.1.28	Puskesmas Kroya I	AT						
1.02.1.28	Puskesmas Kroya I	<b>KETERANGAN:</b>						
1.02.1.28	Puskesmas Kroya I	1. Sawal 2021	622.809.000,00	4.161.384.662,00	739.386.000,00	7.500.000,00	975.000,00	0,00
1.02.1.28	Puskesmas Kroya I	2. Perolehan BM APBD	0,00	0,00	0,00	0,00	0,00	0,00
1.02.1.28	Puskesmas Kroya I	3. Perolehan BM BLUD	0,00	1.084.322.584,00				
1.02.1.28	Puskesmas Kroya I	4. Perolehan BM BOS						
1.02.1.28	Puskesmas Kroya I	5. Reklas Antar Rekening		(109.654.936,00)	59.816.000,00	49.838.936,00		
1.02.1.28	Puskesmas Kroya I	6. Kurang Catat/Lain-lain (+/-)						
1.02.1.28	Puskesmas Kroya I	7. Perolehan dari Brg/Jasa		481.696.492,00				
1.02.1.28	Puskesmas Kroya I	8. Dropping dari SKPD lain		9.166.000,00				
1.02.1.28	Puskesmas Kroya I	9. Perolehan dari Hibah						
1.02.1.28	Puskesmas Kroya I	10. Penghapusan Jika ada SK Penghapusan (-)						
1.02.1.28	Puskesmas Kroya I	11. Dropping ke SKPD lain (-)		0,00				
1.02.1.28	Puskesmas Kroya I	12. BM jadi barang extra comtable (-)		(13.015.000,00)				
1.02.1.28	Puskesmas Kroya I	13. BM tidak jadi aset (-)		(835.400,00)				
1.02.1.28	Puskesmas Kroya I	14. Perolehan dari Belanja Tidak Terduga (BTT)	0,00	3.047.481.964,00	1.328.177.160,00	24.578.215,00	10.484.650,00	0,00
1.02.1.29	Puskesmas Kroya II	AT						
1.02.1.29	Puskesmas Kroya II	<b>KETERANGAN:</b>						
1.02.1.29	Puskesmas Kroya II	1. Sawal 2021	0,00	2.329.667.722,00	1.328.177.160,00	9.571.965,00	10.484.650,00	0,00
1.02.1.29	Puskesmas Kroya II	2. Perolehan BM APBD		221.439.000,00				
1.02.1.29	Puskesmas Kroya II	3. Perolehan BM BLUD						
1.02.1.29	Puskesmas Kroya II	4. Perolehan BM BOS		(15.006.250,00)		15.006.250,00		
1.02.1.29	Puskesmas Kroya II	5. Reklas Antar Rekening						
1.02.1.29	Puskesmas Kroya II	6. Kurang Catat/Lain-lain (+/-)						
1.02.1.29	Puskesmas Kroya II	7. Perolehan dari Brg/Jasa						
1.02.1.29	Puskesmas Kroya II	8. Dropping dari SKPD lain		513.011.492,00				
1.02.1.29	Puskesmas Kroya II	9. Perolehan dari Hibah						
1.02.1.29	Puskesmas Kroya II	10. Penghapusan Jika ada SK Penghapusan (-)						
1.02.1.29	Puskesmas Kroya II	11. Dropping ke SKPD lain (-)						
1.02.1.29	Puskesmas Kroya II	12. BM jadi barang extra comtable (-)		(330.000,00)				
1.02.1.29	Puskesmas Kroya II	13. BM tidak jadi aset (-)		(1.300.000,00)				
1.02.1.29	Puskesmas Kroya II	14. Perolehan dari Belanja Tidak Terduga (BTT)	43.434.000,00	4.189.869.741,00	2.208.380.507,93	35.540.000,00	10.584.650,00	0,00
1.02.1.30	Puskesmas Majenang I	AT						
1.02.1.30	Puskesmas Majenang I	<b>KETERANGAN:</b>						
1.02.1.30	Puskesmas Majenang I	1. Sawal 2021	43.434.000,00	3.337.617.549,00	2.655.020.320,43	35.540.000,00	10.584.650,00	0,00
1.02.1.30	Puskesmas Majenang I	2. Perolehan BM APBD						
1.02.1.30	Puskesmas Majenang I	3. Perolehan BM BLUD						
1.02.1.30	Puskesmas Majenang I	4. Perolehan BM BOS		795.484.751,00				
1.02.1.30	Puskesmas Majenang I	5. Reklas Antar Rekening						
1.02.1.30	Puskesmas Majenang I	6. Kurang Catat/Lain-lain (+/-)						
1.02.1.30	Puskesmas Majenang I	7. Perolehan dari Brg/Jasa		193.285.362,00				
1.02.1.30	Puskesmas Majenang I	8. Dropping dari SKPD lain						
1.02.1.30	Puskesmas Majenang I	9. Perolehan dari Hibah						
1.02.1.30	Puskesmas Majenang I	10. Penghapusan Jika ada SK Penghapusan (-)						
1.02.1.30	Puskesmas Majenang I	11. Dropping ke SKPD lain (-)						
1.02.1.30	Puskesmas Majenang I	12. BM jadi barang extra comtable (-)		(330.000,00)				
1.02.1.30	Puskesmas Majenang I	13. BM tidak jadi aset (-)		(136.187.921,00)				
1.02.1.30	Puskesmas Majenang I	14. Perolehan dari Belanja Tidak Terduga (BTT)	0,00	2.862.177.627,00	1.906.725.354,50	20.610.000,00	0,00	0,00
1.02.1.31	Puskesmas Majenang II	AT						
1.02.1.31	Puskesmas Majenang II	<b>KETERANGAN:</b>						
1.02.1.31	Puskesmas Majenang II	1. Sawal 2021	0,00	2.264.162.635,00	1.096.798.971,00	20.610.000,00	0,00	0,00
1.02.1.31	Puskesmas Majenang II	2. Perolehan BM APBD	0,00	0,00	0,00	0,00	0,00	0,00

KODE SKPD	NAMA SKPD	KEL	Tanah	Peralatan dan Mesin	Gedung dan Bangunan	Jalan, Irigasi, dan Jaringan	Aset Tetap Lainnya	Konstruksi Dalam Pengerjaan
1.02.1.31	Puskemas Majenang II	3. Perolehan BM BLUD	0,00	256.282.000,00	0,00	0,00	0,00	0,00
1.02.1.31	Puskemas Majenang II	4. Perolehan BM BOS	0,00	0,00	0,00	0,00	0,00	0,00
1.02.1.31	Puskemas Majenang II	5. Reklas Antar Rekening		0,00	0,00			
1.02.1.31	Puskemas Majenang II	6. Kurang Cata/Lain-lain (+/-)						
1.02.1.31	Puskemas Majenang II	7. Perolehan dari Bro/Jasa						
1.02.1.31	Puskemas Majenang II	8. Dropping dari SKPD lain		342.062.992,00	609.926.383,50			
1.02.1.31	Puskemas Majenang II	9. Perolehan dari Hibah						
1.02.1.31	Puskemas Majenang II	10. Penghapusan (Jika ada SK Penghapusan) (-)						
1.02.1.31	Puskemas Majenang II	11. Dropping ke SKPD lain (-)		(330.000,00)				
1.02.1.31	Puskemas Majenang II	12. BM jadi barang extra comtable (-)						
1.02.1.31	Puskemas Majenang II	13. BM tidak jadi aset (-)						
1.02.1.31	Puskemas Maos	14. Perolehan dari Belanja Tidak Terduga (B.TT)	327.568.497,00	3.302.914.394,00	7.241.362.750,00	63.142.000,00	10.484.650,00	0,00
1.02.1.32	Puskemas Maos	<b>KETERANGAN:</b>						
1.02.1.32	Puskemas Maos	1. Sawal 2021						
1.02.1.32	Puskemas Maos	2. Perolehan BM APBD	327.568.497,00	2.898.530.902,00	7.188.353.000,00	63.142.000,00	10.484.650,00	0,00
1.02.1.32	Puskemas Maos	3. Perolehan BM BLUD						
1.02.1.32	Puskemas Maos	4. Perolehan BM BOS		158.585.000,00				
1.02.1.32	Puskemas Maos	5. Reklas Antar Rekening						
1.02.1.32	Puskemas Maos	6. Kurang Cata/Lain-lain (+/-)						
1.02.1.32	Puskemas Maos	7. Perolehan dari Bro/Jasa						
1.02.1.32	Puskemas Maos	8. Dropping dari SKPD lain		243.962.492,00	53.009.750,00			
1.02.1.32	Puskemas Maos	9. Perolehan dari Hibah		9.166.000,00				
1.02.1.32	Puskemas Maos	10. Penghapusan (Jika ada SK Penghapusan) (-)						
1.02.1.32	Puskemas Maos	11. Dropping ke SKPD lain (-)						
1.02.1.32	Puskemas Maos	12. BM jadi barang extra comtable (-)						
1.02.1.32	Puskemas Maos	13. BM tidak jadi aset (-)						
1.02.1.32	Puskemas Maos	14. Perolehan dari Belanja Tidak Terduga (B.TT)	506.572.370,00	3.343.846.143,00	5.237.081.990,00	7.711.000,00	10.484.650,00	0,00
1.02.1.33	Puskemas Nusawungu I	<b>KETERANGAN:</b>						
1.02.1.33	Puskemas Nusawungu I	1. Sawal 2021						
1.02.1.33	Puskemas Nusawungu I	2. Perolehan BM APBD	506.572.370,00	2.819.823.636,00	5.237.081.950,00	7.711.000,00	10.484.650,00	0,00
1.02.1.33	Puskemas Nusawungu I	3. Perolehan BM BLUD						
1.02.1.33	Puskemas Nusawungu I	4. Perolehan BM BOS		397.565.000,00				
1.02.1.33	Puskemas Nusawungu I	5. Reklas Antar Rekening						
1.02.1.33	Puskemas Nusawungu I	6. Kurang Cata/Lain-lain (+/-)						
1.02.1.33	Puskemas Nusawungu I	7. Perolehan dari Bro/Jasa						
1.02.1.33	Puskemas Nusawungu I	8. Dropping dari SKPD lain		117.621.507,00				
1.02.1.33	Puskemas Nusawungu I	9. Perolehan dari Hibah		9.166.000,00				
1.02.1.33	Puskemas Nusawungu I	10. Penghapusan (Jika ada SK Penghapusan) (-)						
1.02.1.33	Puskemas Nusawungu I	11. Dropping ke SKPD lain (-)						
1.02.1.33	Puskemas Nusawungu I	12. BM jadi barang extra comtable (-)						
1.02.1.33	Puskemas Nusawungu I	13. BM tidak jadi aset (-)						
1.02.1.33	Puskemas Nusawungu I	14. Perolehan dari Belanja Tidak Terduga (B.TT)						
1.02.1.34	Puskemas Nusawungu II	<b>KETERANGAN:</b>						
1.02.1.34	Puskemas Nusawungu II	1. Sawal 2021						
1.02.1.34	Puskemas Nusawungu II	2. Perolehan BM APBD						
1.02.1.34	Puskemas Nusawungu II	3. Perolehan BM BLUD		2.667.463.858,00	5.062.517.083,00	18.374.000,00	11.474.650,00	0,00
1.02.1.34	Puskemas Nusawungu II	4. Perolehan BM BOS		273.734.999,00				
1.02.1.34	Puskemas Nusawungu II	5. Reklas Antar Rekening						
1.02.1.34	Puskemas Nusawungu II	6. Kurang Cata/Lain-lain (+/-)						
1.02.1.34	Puskemas Nusawungu II	7. Perolehan dari Bro/Jasa						
1.02.1.34	Puskemas Nusawungu II	8. Dropping dari SKPD lain		679.765.992,00	153.336.583,00			
1.02.1.34	Puskemas Nusawungu II	9. Perolehan dari Hibah						
1.02.1.34	Puskemas Nusawungu II	10. Penghapusan (Jika ada SK Penghapusan) (-)						
1.02.1.34	Puskemas Nusawungu II	11. Dropping ke SKPD lain (-)						
1.02.1.34	Puskemas Nusawungu II	12. BM jadi barang extra comtable (-)						
1.02.1.34	Puskemas Nusawungu II	13. BM tidak jadi aset (-)						
1.02.1.34	Puskemas Nusawungu II	14. Perolehan dari Belanja Tidak Terduga (B.TT)	1.012.720.000,00	4.351.171.783,00	6.861.518.498,00	8.484.500,00	11.134.650,00	0,00
1.02.1.35	Puskemas Patimuan	<b>KETERANGAN:</b>						
1.02.1.35	Puskemas Patimuan	1. Sawal 2021	1.012.720.000,00	3.409.291.414,00	5.926.016.461,00	8.484.500,00	11.134.650,00	0,00



KODE SKPD	NAMA SKPD	KEL	Tanah	Peralatan dan Mesin	Gedung dan Bangunan	Jalan, Irigasi, dan Jaringan	Aset Tetap Lainnya	Konstruksi Dalam Pengerjaan
1.02.1.35	Puskesmas Patimuan	2. Perolehan BM APBD		861.348.000,00	0,00	0,00	0,00	0,00
1.02.1.35	Puskesmas Patimuan	3. Perolehan BM BLUD		0,00	0,00	0,00	0,00	0,00
1.02.1.35	Puskesmas Patimuan	4. Perolehan BM BOS	0,00	0,00	501.615.000,00	0,00	0,00	0,00
1.02.1.35	Puskesmas Patimuan	5. Reklas Antar Rekening	0,00	0,00	0,00	0,00	0,00	0,00
1.02.1.35	Puskesmas Patimuan	6. Kurang Catal/Lain-lain (+/-)	0,00	0,00	0,00	0,00	0,00	0,00
1.02.1.35	Puskesmas Patimuan	7. Perolehan dari Big/Jasa	0,00	573.311.369,00	433.887.037,00	0,00	0,00	0,00
1.02.1.35	Puskesmas Patimuan	8. Dropping dari SKPD lain	0,00	9.166.000,00	0,00	0,00	0,00	0,00
1.02.1.35	Puskesmas Patimuan	9. Perolehan dari Hibah	0,00	0,00	0,00	0,00	0,00	0,00
1.02.1.35	Puskesmas Patimuan	10. Penghapusan (Jika ada SK Penghapusan) (-)	0,00	0,00	0,00	0,00	0,00	0,00
1.02.1.35	Puskesmas Patimuan	11. Dropping ke SKPD lain (-)	0,00	0,00	0,00	0,00	0,00	0,00
1.02.1.35	Puskesmas Patimuan	12. BM jadi barang extra comtable (-)	0,00	0,00	0,00	0,00	0,00	0,00
1.02.1.35	Puskesmas Patimuan	13. BM tidak jadi aset (-)	0,00	0,00	0,00	0,00	0,00	0,00
1.02.1.35	Puskesmas Patimuan	14. Perolehan dan Belanja Tidak Tertuga (BIT)	309.600.000,00	5.328.086.764,00	7.568.188.006,00	49.117.400,00	10.484.650,00	0,00
1.02.1.36	Puskesmas Sampang	AT						
1.02.1.36	Puskesmas Sampang	<b>KETERANGAN :</b>						
1.02.1.36	Puskesmas Sampang	1. Sawal 2021	309.600.000,00	3.873.108.272,00	7.357.969.350,00	34.117.400,00	10.484.650,00	0,00
1.02.1.36	Puskesmas Sampang	2. Perolehan BM APBD		88.161.000,00				
1.02.1.36	Puskesmas Sampang	3. Perolehan BM BLUD		0,00				
1.02.1.36	Puskesmas Sampang	4. Perolehan BM BOS	0,00	0,00			0,00	
1.02.1.36	Puskesmas Sampang	5. Reklas Antar Rekening						
1.02.1.36	Puskesmas Sampang	6. Kurang Catal/Lain-lain (+/-)		0,00				
1.02.1.36	Puskesmas Sampang	7. Perolehan dari Big/Jasa						
1.02.1.36	Puskesmas Sampang	8. Dropping dari SKPD lain		787.746.492,00	210.218.656,00	15.000.000,00		
1.02.1.36	Puskesmas Sampang	9. Perolehan dari Hibah		580.916.000,00				
1.02.1.36	Puskesmas Sampang	10. Penghapusan (Jika ada SK Penghapusan) (-)		0,00				
1.02.1.36	Puskesmas Sampang	11. Dropping ke SKPD lain (-)		0,00				
1.02.1.36	Puskesmas Sampang	12. BM jadi barang extra comtable (-)		(1.845.000,00)				
1.02.1.36	Puskesmas Sampang	13. BM tidak jadi aset (-)		0,00				
1.02.1.36	Puskesmas Sampang	14. Perolehan dan Belanja Tidak Tertuga (BIT)	505.305.000,00	5.263.746.620,00	10.704.716.917,00	15.836.000,00	0,00	0,00
1.02.1.37	Puskesmas Sidareja	AT						
1.02.1.37	Puskesmas Sidareja	<b>KETERANGAN :</b>						
1.02.1.37	Puskesmas Sidareja	1. Sawal 2021	505.305.000,00	4.280.792.271,00	11.027.828.334,00	15.836.000,00	0,00	0,00
1.02.1.37	Puskesmas Sidareja	2. Perolehan BM APBD		611.587.000,00				
1.02.1.37	Puskesmas Sidareja	3. Perolehan BM BLUD	0,00	0,00				
1.02.1.37	Puskesmas Sidareja	4. Perolehan BM BOS						
1.02.1.37	Puskesmas Sidareja	5. Reklas Antar Rekening		(273.754.000,00)	(526.246.000,00)	0,00	0,00	0,00
1.02.1.37	Puskesmas Sidareja	6. Kurang Catal/Lain-lain (+/-)		0,00		0,00		
1.02.1.37	Puskesmas Sidareja	7. Perolehan dari Big/Jasa		1.419.500,00				
1.02.1.37	Puskesmas Sidareja	8. Dropping dari SKPD lain		638.285.849,00	203.134.583,00			
1.02.1.37	Puskesmas Sidareja	9. Perolehan dari Hibah		9.166.000,00				
1.02.1.37	Puskesmas Sidareja	10. Penghapusan (Jika ada SK Penghapusan) (-)		0,00				
1.02.1.37	Puskesmas Sidareja	11. Dropping ke SKPD lain (-)		0,00				
1.02.1.37	Puskesmas Sidareja	12. BM jadi barang extra comtable (-)		(3.400.000,00)				
1.02.1.37	Puskesmas Sidareja	13. BM tidak jadi aset (-)		(330.000,00)				
1.02.1.37	Puskesmas Sidareja	14. Perolehan dan Belanja Tidak Tertuga (BIT)	0,00	4.721.807.067,00	4.586.404.570,00	94.995.130,00	129.600,00	0,00
1.02.1.38	Puskesmas Wanareja I	AT						
1.02.1.38	Puskesmas Wanareja I	<b>KETERANGAN :</b>						
1.02.1.38	Puskesmas Wanareja I	1. Sawal 2021	0,00	3.487.604.585,00	4.388.224.570,00	76.683.485,00	129.600,00	0,00
1.02.1.38	Puskesmas Wanareja I	2. Perolehan BM APBD		488.297.146,00				
1.02.1.38	Puskesmas Wanareja I	3. Perolehan BM BLUD	0,00	0,00	0,00	0,00	0,00	0,00
1.02.1.38	Puskesmas Wanareja I	4. Perolehan BM BOS	0,00	0,00				
1.02.1.38	Puskesmas Wanareja I	5. Reklas Antar Rekening		(216.491.645,00)	198.180.000,00	18.311.645,00	0,00	0,00
1.02.1.38	Puskesmas Wanareja I	6. Kurang Catal/Lain-lain (+/-)		0,00				
1.02.1.38	Puskesmas Wanareja I	7. Perolehan dari Big/Jasa		438.826.092,00				
1.02.1.38	Puskesmas Wanareja I	8. Dropping dari SKPD lain		580.916.000,00				
1.02.1.38	Puskesmas Wanareja I	9. Perolehan dari Hibah		0,00				
1.02.1.38	Puskesmas Wanareja I	10. Penghapusan (Jika ada SK Penghapusan) (-)		0,00				
1.02.1.38	Puskesmas Wanareja I	11. Dropping ke SKPD lain (-)		0,00				
1.02.1.38	Puskesmas Wanareja I	12. BM jadi barang extra comtable (-)		0,00				
1.02.1.38	Puskesmas Wanareja I	13. BM tidak jadi aset (-)		(2.970.000,00)				
1.02.1.38	Puskesmas Wanareja I	14. Perolehan dan Belanja Tidak Tertuga (BIT)	495.333.850,00	3.100.822.636,00	4.487.593.833,00	221.423.550,00	10.484.650,00	0,00
1.02.1.39	Puskesmas Wanareja II	AT						
1.02.1.39	Puskesmas Wanareja II	<b>KETERANGAN :</b>						

KODE SKPD	NAMA SKPD	KEL	Tanah	Peralatan dan Mesin	Gedung dan Bangunan	Jalan, Irigasi, dan Jaringan	Aset Tetap Lainnya	Konstruksi Dalam Pengerjaan
1.02.1.39	Puskemas Wanareja II	1. Sawal 2021	495.333.850,00	2.487.246.770,00	4.487.593.833,00	221.423.550,00	10.484.650,00	0,00
1.02.1.39	Puskemas Wanareja II	2. Perolehan BM APBD						
1.02.1.39	Puskemas Wanareja II	3. Perolehan BM BLUD		209.277.000,00				
1.02.1.39	Puskemas Wanareja II	4. Perolehan BM BOS						
1.02.1.39	Puskemas Wanareja II	5. Reklas Antar Rekening						
1.02.1.39	Puskemas Wanareja II	6. Kurang Catat/Lain-lain (+/-)						
1.02.1.39	Puskemas Wanareja II	7. Perolehan dari Brg/Jasa		436.096.866,00				
1.02.1.39	Puskemas Wanareja II	8. Dropping dari SKPD lain		2.500.000,00				
1.02.1.39	Puskemas Wanareja II	9. Perolehan dari Hibah						
1.02.1.39	Puskemas Wanareja II	10. Penghapusan (Jika ada SK Penghapusan) (-)						
1.02.1.39	Puskemas Wanareja II	11. Dropping ke SKPD lain (+)		(330.000,00)				
1.02.1.39	Puskemas Wanareja II	12. BM jadi barang extra.comtable (-)		(33.988.000,00)				
1.02.1.39	Puskemas Wanareja II	13. BM tidak jadi aset (-)						
1.02.1.39	Puskemas Wanareja II	14. Perolehan dari Belanja Tidak Terduga (BTT)						
1.02.2.1	BLUD Rumah Sakit Umum Daerah Cilacap	AT	30.665.163.999,97	134.781.354.479,50	143.036.122.567,00	9.605.504.407,00	137.147.500,00	0,00
1.02.2.1	BLUD Rumah Sakit Umum Daerah Cilacap	<b>KETERANGAN :</b>						
1.02.2.1	BLUD Rumah Sakit Umum Daerah Cilacap	1. Sawal 2021	30.665.163.999,97	117.922.279.910,50	130.149.071.791,00	7.216.196.307,00	38.587.500,00	0,00
1.02.2.1	BLUD Rumah Sakit Umum Daerah Cilacap	2. Perolehan BM APBD	0,00	10.176.201.026,00	2.406.069.710,00	0,00	0,00	0,00
1.02.2.1	BLUD Rumah Sakit Umum Daerah Cilacap	3. Perolehan BM BLUD	0,00	5.700.125.105,00	9.979.955.290,00	2.312.708.100,00	0,00	0,00
1.02.2.1	BLUD Rumah Sakit Umum Daerah Cilacap	4. Perolehan BM BOS	0,00	0,00	0,00	0,00	0,00	0,00
1.02.2.1	BLUD Rumah Sakit Umum Daerah Cilacap	5. Reklas Antar Rekening		367.981.924,00	501.025.776,00	76.600.000,00	98.560.000,00	
1.02.2.1	BLUD Rumah Sakit Umum Daerah Cilacap	6. Kurang Catat/Lain-lain (+/-)	0,00	0,00	0,00	0,00	0,00	0,00
1.02.2.1	BLUD Rumah Sakit Umum Daerah Cilacap	7. Perolehan dari Brg/Jasa	0,00	10.187.800,00		0,00	0,00	0,00
1.02.2.1	BLUD Rumah Sakit Umum Daerah Cilacap	8. Dropping dari SKPD lain	0,00	0,00	0,00	0,00	0,00	0,00
1.02.2.1	BLUD Rumah Sakit Umum Daerah Cilacap	9. Perolehan dari Hibah	0,00	789.185.714,00		0,00	0,00	0,00
1.02.2.1	BLUD Rumah Sakit Umum Daerah Cilacap	10. Penghapusan (Jika ada SK Penghapusan) (-)						
1.02.2.1	BLUD Rumah Sakit Umum Daerah Cilacap	11. Dropping ke SKPD lain (-)	0,00	0,00	0,00	0,00	0,00	0,00
1.02.2.1	BLUD Rumah Sakit Umum Daerah Cilacap	12. BM jadi barang extra.comtable (-)		(15.775.800,00)				
1.02.2.1	BLUD Rumah Sakit Umum Daerah Cilacap	13. BM tidak jadi aset (-)		(138.801.200,00)				
1.02.2.1	BLUD Rumah Sakit Umum Daerah Cilacap	14. Perolehan dari Belanja Tidak Terduga (BTT)						
1.02.3.1	BLUD Rumah Sakit Umum Daerah Majenang	AT	3.801.318.523,02	55.637.721.766,80	31.255.255.963,01	3.376.653.612,00	0,00	6.784.711.879,00
1.02.3.1	BLUD Rumah Sakit Umum Daerah Majenang	<b>KETERANGAN :</b>						
1.02.3.1	BLUD Rumah Sakit Umum Daerah Majenang	1. Sawal 2021	3.801.318.523,02	41.860.437.198,80	23.682.760.045,01	2.680.865.043,00	0,00	2.671.806.000,00
1.02.3.1	BLUD Rumah Sakit Umum Daerah Majenang	2. Perolehan BM APBD		10.360.569.622,00	5.313.825.065,00			
1.02.3.1	BLUD Rumah Sakit Umum Daerah Majenang	3. Perolehan BM BLUD		4.022.095.655,00	6.371.576.732,00			
1.02.3.1	BLUD Rumah Sakit Umum Daerah Majenang	4. Perolehan BM BOS						
1.02.3.1	BLUD Rumah Sakit Umum Daerah Majenang	5. Reklas Antar Rekening		(695.788.569,00)	(4.112.905.879,00)	695.788.569,00		4.112.905.879,00
1.02.3.1	BLUD Rumah Sakit Umum Daerah Majenang	6. Kurang Catat/Lain-lain (+/-)						

KODE SKPD	NAMA SKPD	KEL	Tanah	Peralatan dan Mesin	Gedung dan Bangunan	Jalan, Irigasi, dan Jaringan	Aset Tetap Lainnya	Konstruksi Dalam Pengerjaan
1.02.3.1	BLUD Rumah Sakit Umum Daerah Majenang	7. Perolehan dari Brg/Jasa						
1.02.3.1	BLUD Rumah Sakit Umum Daerah Majenang	8. Dropping dari SKPD lain		0,00				
1.02.3.1	BLUD Rumah Sakit Umum Daerah Majenang	9. Perolehan dari Hibah		90.407.900,00				
1.02.3.1	BLUD Rumah Sakit Umum Daerah Majenang	10. Penghapusan (Jika ada SK Penghapusan) (-)						
1.02.3.1	BLUD Rumah Sakit Umum Daerah Majenang	11. Dropping ke SKPD lain (-)						
1.02.3.1	BLUD Rumah Sakit Umum Daerah Majenang	12. BM jadi barang extra comtable (-)						
1.02.3.1	BLUD Rumah Sakit Umum Daerah Majenang	13. BM tidak jadi aset (-)						
1.02.3.1	BLUD Rumah Sakit Umum Daerah Majenang	14. Perolehan dari Belanja Tidak Terduga (BTT)						
1.03.1.1	Dinas Pekerjaan Umum Dan Penataan Ruang	AT	144.881.487.944,05	32.744.014.529,60	22.210.736.139,00	1.569.933.618.542,05	121.290.888,00	1.717.198.350,00
1.03.1.1	Dinas Pekerjaan Umum Dan Penataan Ruang	<b>KETERANGAN :</b>						
1.03.1.1	Dinas Pekerjaan Umum Dan Penataan Ruang	1. Sawal 2021	145.069.301.723,88	32.376.113.914,60	21.885.487.139,00	1.381.447.419.993,05	121.290.888,00	14.176.291.399,00
1.03.1.1	Dinas Pekerjaan Umum Dan Penataan Ruang	2. Perolehan BM APBD		32.500.000,00	8.963.105.400,00	176.592.362.500,00		
1.03.1.1	Dinas Pekerjaan Umum Dan Penataan Ruang	3. Perolehan BM BLUD						
1.03.1.1	Dinas Pekerjaan Umum Dan Penataan Ruang	4. Perolehan BM BOS						
1.03.1.1	Dinas Pekerjaan Umum Dan Penataan Ruang	5. Reklas Antar Rekening			(229.004.700,00)	11.893.836.049,00		(12.459.093.049,00)
1.03.1.1	Dinas Pekerjaan Umum Dan Penataan Ruang	6. Kurang Catat/Lain-lain (+/-)	(187.813.779,83)	120.000.000,00	(572.767.000,00)			
1.03.1.1	Dinas Pekerjaan Umum Dan Penataan Ruang	7. Perolehan dari Brg/Jasa						
1.03.1.1	Dinas Pekerjaan Umum Dan Penataan Ruang	8. Dropping dari SKPD lain		275.400.615,00				
1.03.1.1	Dinas Pekerjaan Umum Dan Penataan Ruang	9. Perolehan dari Hibah						
1.03.1.1	Dinas Pekerjaan Umum Dan Penataan Ruang	10. Penghapusan (Jika ada SK Penghapusan) (-)		(60.000.000,00)				
1.03.1.1	Dinas Pekerjaan Umum Dan Penataan Ruang	11. Dropping ke SKPD lain (-)			(7.836.084.700,00)			
1.03.1.1	Dinas Pekerjaan Umum Dan Penataan Ruang	12. BM jadi barang extra comtable (-)						
1.03.1.1	Dinas Pekerjaan Umum Dan Penataan Ruang	13. BM tidak jadi aset (-)						
1.03.1.1	Dinas Pekerjaan Umum Dan Penataan Ruang	14. Perolehan dari Belanja Tidak Terduga (BTT)						
1.03.2.1	Dinas Pengelolaan Sumber Daya Air	AT	8.603.941.656,00	7.943.293.455,00	1.786.459.500,00	387.805.398.381,38	12.800.000,00	0,00
1.03.2.1	Dinas Pengelolaan Sumber Daya Air	<b>KETERANGAN :</b>						
1.03.2.1	Dinas Pengelolaan Sumber Daya Air	1. Sawal 2021	8.598.531.656,00	5.907.700.033,00	1.786.459.500,00	343.718.542.253,38	12.800.000,00	428.297.200,00
1.03.2.1	Dinas Pengelolaan Sumber Daya Air	2. Perolehan BM APBD		1.900.897.084,00		43.658.558.928,00		
1.03.2.1	Dinas Pengelolaan Sumber Daya Air	3. Perolehan BM BLUD						
1.03.2.1	Dinas Pengelolaan Sumber Daya Air	4. Perolehan BM BOS						
1.03.2.1	Dinas Pengelolaan Sumber Daya Air	5. Reklas Antar Rekening						
1.03.2.1	Dinas Pengelolaan Sumber Daya Air	6. Kurang Catat/Lain-lain (+/-)						
1.03.2.1	Dinas Pengelolaan Sumber Daya Air	7. Perolehan dari Brg/Jasa	14.410.000,00	27.323.529,00				
1.03.2.1	Dinas Pengelolaan Sumber Daya Air	8. Dropping dari SKPD lain		123.287.829,00				
1.03.2.1	Dinas Pengelolaan Sumber Daya Air	9. Perolehan dari Hibah						
1.03.2.1	Dinas Pengelolaan Sumber Daya Air	10. Penghapusan (Jika ada SK Penghapusan) (-)		(15.785.000,00)				
1.03.2.1	Dinas Pengelolaan Sumber Daya Air	11. Dropping ke SKPD lain (-)		(130.000,00)				
1.03.2.1	Dinas Pengelolaan Sumber Daya Air	12. BM jadi barang extra comtable (-)						
1.03.2.1	Dinas Pengelolaan Sumber Daya Air	13. BM tidak jadi aset (-)						

KODE SKPD	NAMA SKPD	KEL	Tanah	Peralatan dan Mesin	Gedung dan Bangunan	Jalan, Irigasi, dan Jaringan	Aset Tetap Lainnya	Konstruksi Dalam Pengerjaan
1.03.2.1	Dinas Pengelolaan Sumber Daya Air	14. Perolehan dari Belanja Tidak Terduga (BTT)						
1.04.1.1	Dinas Perumahan, Kawasan Permukiman Dan Pertanahan	AT	119.993.919.478,00	13.016.086.119,00	69.105.846.458,00	455.488.340.195,00	0,00	211.594.450,00
1.04.1.1	Dinas Perumahan, Kawasan Permukiman Dan Pertanahan	<b>KETERANGAN :</b>						
1.04.1.1	Dinas Perumahan, Kawasan Permukiman Dan Pertanahan	1. Sawal 2021	125.414.218.038,66	12.908.309.584,00	62.125.736.308,00	425.004.759.737,90	0,00	371.050.550,00
1.04.1.1	Dinas Perumahan, Kawasan Permukiman Dan Pertanahan	2. Perolehan BM APBD	2.879.943.857,00	260.505.200,00	6.957.628.050,00	29.124.066.960,00		
1.04.1.1	Dinas Perumahan, Kawasan Permukiman Dan Pertanahan	3. Perolehan BM BLUD						
1.04.1.1	Dinas Perumahan, Kawasan Permukiman Dan Pertanahan	4. Perolehan BM BOS						
1.04.1.1	Dinas Perumahan, Kawasan Permukiman Dan Pertanahan	5. Reklas Antar Rekening		(154.500.000,00)	159.456.100,00			(159.456.100,00)
1.04.1.1	Dinas Perumahan, Kawasan Permukiman Dan Pertanahan	6. Kurang Catal/Lain-lain (+/-)	1,34			0,10		
1.04.1.1	Dinas Perumahan, Kawasan Permukiman Dan Pertanahan	7. Perolehan dari Brg/Jasa						
1.04.1.1	Dinas Perumahan, Kawasan Permukiman Dan Pertanahan	8. Droning dari SKPD lain	71.400.000,00	15.878.335,00				
1.04.1.1	Dinas Perumahan, Kawasan Permukiman Dan Pertanahan	9. Perolehan dari Hibah	886.309.500,00		11.744.000,00	374.413.500,00		
1.04.1.1	Dinas Perumahan, Kawasan Permukiman Dan Pertanahan	10. Penghapusan (Jika ada SK Penghapusan) (-)						
1.04.1.1	Dinas Perumahan, Kawasan Permukiman Dan Pertanahan	11. Droning ke SKPD lain (-)	(9.396.527.919,00)	(4.137.500,00)	(148.718.000,00)	(14.900.000,00)		
1.04.1.1	Dinas Perumahan, Kawasan Permukiman Dan Pertanahan	12. BM jadi barang extra comtable (-)		(9.969.500,00)				
1.04.1.1	Dinas Perumahan, Kawasan Permukiman Dan Pertanahan	13. BM tidak jadi aset (-)	(59.753.000,00)					
1.04.1.1	Dinas Perumahan, Kawasan Permukiman Dan Pertanahan	14. Perolehan dari Belanja Tidak Terduga (BTT)	198.329.000,00					
1.05.1.1	Satuan Polisi Pamong Praja	AT	662.090.125,00	12.900.231.247,00	3.528.601.326,00	589.165.367,00	0,00	0,00
1.05.1.1	Satuan Polisi Pamong Praja	<b>KETERANGAN :</b>						
1.05.1.1	Satuan Polisi Pamong Praja	1. Sawal 2021	662.090.125,00	9.500.720.422,00	2.140.369.426,00	589.165.367,00	0,00	0,00
1.05.1.1	Satuan Polisi Pamong Praja	2. Perolehan BM APBD		3.199.235.000,00				
1.05.1.1	Satuan Polisi Pamong Praja	3. Perolehan BM BLUD						
1.05.1.1	Satuan Polisi Pamong Praja	4. Perolehan BM BOS						
1.05.1.1	Satuan Polisi Pamong Praja	5. Reklas Antar Rekening						
1.05.1.1	Satuan Polisi Pamong Praja	6. Kurang Catat/Lain-lain (+/-)						
1.05.1.1	Satuan Polisi Pamong Praja	7. Perolehan dari Brg/Jasa						
1.05.1.1	Satuan Polisi Pamong Praja	8. Droning dari SKPD lain		371.068.325,00	1.388.231.900,00			
1.05.1.1	Satuan Polisi Pamong Praja	9. Perolehan dari Hibah		26.130.000,00				
1.05.1.1	Satuan Polisi Pamong Praja	10. Penghapusan (Jika ada SK Penghapusan) (-)						
1.05.1.1	Satuan Polisi Pamong Praja	11. Droning ke SKPD lain (-)		(49.000.000,00)				
1.05.1.1	Satuan Polisi Pamong Praja	12. BM jadi barang extra comtable (-)						
1.05.1.1	Satuan Polisi Pamong Praja	13. BM tidak jadi aset (-)		(147.922.500,00)				
1.05.1.1	Satuan Polisi Pamong Praja	14. Perolehan dari Belanja Tidak Terduga (BTT)	3.818.654.139,00	14.971.123.324,50	12.215.625.300,00	17.936.151.695,00	0,00	0,00
4.01.30.1	Badan Penanggulangan Bencana Daerah	AT						
4.01.30.1	Badan Penanggulangan Bencana Daerah	<b>KETERANGAN :</b>						
4.01.30.1	Badan Penanggulangan Bencana Daerah	1. Sawal 2021	3.818.654.139,00	13.832.328.324,50	12.215.625.300,00	17.936.151.695,00	0,00	0,00
4.01.30.1	Badan Penanggulangan Bencana Daerah	2. Perolehan BM APBD		962.165.000,00				
4.01.30.1	Badan Penanggulangan Bencana Daerah	3. Perolehan BM BLUD						
4.01.30.1	Badan Penanggulangan Bencana Daerah	4. Perolehan BM BOS						
4.01.30.1	Badan Penanggulangan Bencana Daerah	5. Reklas Antar Rekening						

KODE SKPD	NAMA SKPD	KEL	Tanah	Peralatan dan Mesin	Gedung dan Bangunan	Jalan, Irigasi, dan Jaringan	Aset Tetap Lainnya	Konstruksi Dalam Pengerjaan
4.01.30.1	Badan Penanggulangan Bencana Daerah	6. Kurang Cata/Lain-lain (+/-)						
4.01.30.1	Badan Penanggulangan Bencana Daerah	7. Perolehan dari Big/Jasa						
4.01.30.1	Badan Penanggulangan Bencana Daerah	8. Dropping dari SKPD lain		41.330.000,00				
4.01.30.1	Badan Penanggulangan Bencana Daerah	9. Perolehan dari Hibah						
4.01.30.1	Badan Penanggulangan Bencana Daerah	10. Penghapusan (Jika ada SK Penghapusan) (-)						
4.01.30.1	Badan Penanggulangan Bencana Daerah	11. Dropping ke SKPD lain (-)						
4.01.30.1	Badan Penanggulangan Bencana Daerah	12. BM jadi barang extra comtable (-)						
4.01.30.1	Badan Penanggulangan Bencana Daerah	13. BM tidak jadi aset (-)		135.300.000,00				
4.01.30.1	Badan Penanggulangan Bencana Daerah	14. Perolehan dari Belanja Tidak Terduga (BTT)						
1.06.1.1	Dinas Sosial	AI	467.421.000,00	3.039.601.288,00	1.136.776.700,00	0,00	0,00	0,00
1.06.1.1	Dinas Sosial	<b>KETERANGAN:</b>						
1.06.1.1	Dinas Sosial	1. Sawal 2021						
1.06.1.1	Dinas Sosial	2. Perolehan BM APBD	467.421.000,00	2.731.657.368,00	1.136.776.700,00	0,00	0,00	0,00
1.06.1.1	Dinas Sosial	3. Perolehan BM BLUD	0,00	393.034.400,00	0,00	0,00	0,00	0,00
1.06.1.1	Dinas Sosial	4. Perolehan BM BOS	0,00	0,00	0,00	0,00	0,00	0,00
1.06.1.1	Dinas Sosial	5. Reklas Antar Rekening	0,00	0,00	0,00	0,00	0,00	0,00
1.06.1.1	Dinas Sosial	6. Kurang Cata/Lain-lain (+/-)	0,00	0,00	0,00	0,00	0,00	0,00
1.06.1.1	Dinas Sosial	7. Perolehan dari Big/Jasa	0,00	0,00	0,00	0,00	0,00	0,00
1.06.1.1	Dinas Sosial	8. Dropping dari SKPD lain	0,00	9.812.000,00	0,00	0,00	0,00	0,00
1.06.1.1	Dinas Sosial	9. Perolehan dari Hibah	0,00	0,00	0,00	0,00	0,00	0,00
1.06.1.1	Dinas Sosial	10. Penghapusan (Jika ada SK Penghapusan) (-)	0,00	0,00	0,00	0,00	0,00	0,00
1.06.1.1	Dinas Sosial	11. Dropping ke SKPD lain (-)	0,00	(85.500.000,00)	0,00	0,00	0,00	0,00
1.06.1.1	Dinas Sosial	12. BM jadi barang extra comtable (-)	0,00	(3.888.500,00)	0,00	0,00	0,00	0,00
1.06.1.1	Dinas Sosial	13. BM tidak jadi aset (-)	0,00	(5.514.000,00)	0,00	0,00	0,00	0,00
1.06.1.1	Dinas Sosial	14. Perolehan dari Belanja Tidak Terduga (BTT)						
2.01.1.1	Dinas Ketenagakerjaan Dan Perindustrian	AI	144.585.000,00	4.823.021.483,00	5.143.560.172,00	275.791.000,00	600.000,00	0,00
2.01.1.1	Dinas Ketenagakerjaan Dan Perindustrian	<b>KETERANGAN:</b>						
2.01.1.1	Dinas Ketenagakerjaan Dan Perindustrian	1. Sawal 2021						
2.01.1.1	Dinas Ketenagakerjaan Dan Perindustrian	2. Perolehan BM APBD	144.585.000,00	3.409.873.543,00	2.768.399.290,00	81.691.000,00	600.000,00	0,00
2.01.1.1	Dinas Ketenagakerjaan Dan Perindustrian	3. Perolehan BM BLUD		927.694.120,00	2.375.160.882,00	194.100.000,00		
2.01.1.1	Dinas Ketenagakerjaan Dan Perindustrian	4. Perolehan BM BOS						
2.01.1.1	Dinas Ketenagakerjaan Dan Perindustrian	5. Reklas Antar Rekening						
2.01.1.1	Dinas Ketenagakerjaan Dan Perindustrian	6. Kurang Cata/Lain-lain (+/-)						
2.01.1.1	Dinas Ketenagakerjaan Dan Perindustrian	7. Perolehan dari Big/Jasa						
2.01.1.1	Dinas Ketenagakerjaan Dan Perindustrian	8. Dropping dari SKPD lain		750.613.890,00				
2.01.1.1	Dinas Ketenagakerjaan Dan Perindustrian	9. Perolehan dari Hibah						
2.01.1.1	Dinas Ketenagakerjaan Dan Perindustrian	10. Penghapusan (Jika ada SK Penghapusan) (-)						
2.01.1.1	Dinas Ketenagakerjaan Dan Perindustrian	11. Dropping ke SKPD lain (-)		(265.160.100,00)				
2.01.1.1	Dinas Ketenagakerjaan Dan Perindustrian	12. BM jadi barang extra comtable (-)						

KODE SKPD	NAMA SKPD	KEL	Tanah	Peralatan dan Mesin	Gedung dan Bangunan	Jalan, Irigasi, dan Jaringan	Aset Tetap Lainnya	Konstruksi Dalam Pengerjaan
2.01.1.1	Dinas Ketenagakerjaan Dan Perindustrian	13. BM tidak jadi aset (-)						
2.01.1.1	Dinas Ketenagakerjaan Dan Perindustrian	14. Perolehan dari Belanja Tidak Terduga (BTT)						
2.03.1.1	Dinas Pangan Dan Perkebunan	AT	1.154.470.000,00	3.708.714.078,00	1.428.356.100,00	1.145.907.550,00	32.340.000,00	0,00
2.03.1.1	Dinas Pangan Dan Perkebunan	<b>KETERANGAN:</b>						
2.03.1.1	Dinas Pangan Dan Perkebunan	1. Sawal 2021		3.476.500.618,00	1.224.856.100,00	1.145.907.550,00	32.340.000,00	0,00
2.03.1.1	Dinas Pangan Dan Perkebunan	2. Perolehan BM APBD	1.154.470.000,00	26.700.000,00	285.620.000,00	0,00	0,00	0,00
2.03.1.1	Dinas Pangan Dan Perkebunan	3. Perolehan BM BLUD	0,00	0,00	0,00	0,00	0,00	0,00
2.03.1.1	Dinas Pangan Dan Perkebunan	4. Perolehan BM BOS	0,00	0,00	0,00	0,00	0,00	0,00
2.03.1.1	Dinas Pangan Dan Perkebunan	5. Reklas Antar Rekening	0,00	0,00	5.100.000,00	0,00	0,00	0,00
2.03.1.1	Dinas Pangan Dan Perkebunan	6. Kurang Catat/Lain-lain (+/-)	0,00	0,00	0,00	0,00	0,00	0,00
2.03.1.1	Dinas Pangan Dan Perkebunan	7. Perolehan dari Brg/Jasa	0,00	0,00	5.600.000,00	0,00	0,00	0,00
2.03.1.1	Dinas Pangan Dan Perkebunan	8. Dropping dari SKPD lain	0,00	524.263.090,00	0,00	0,00	0,00	0,00
2.03.1.1	Dinas Pangan Dan Perkebunan	9. Perolehan dari Hibah	0,00	0,00	0,00	0,00	0,00	0,00
2.03.1.1	Dinas Pangan Dan Perkebunan	10. Penghapusan (Jika ada SK Penghapusan) (-)	0,00	0,00	0,00	0,00	0,00	0,00
2.03.1.1	Dinas Pangan Dan Perkebunan	11. Dropping ke SKPD lain (-)	0,00	(318.749.630,00)	0,00	0,00	0,00	0,00
2.03.1.1	Dinas Pangan Dan Perkebunan	12. BM jadi barang extra comtable (-)	0,00	0,00	0,00	0,00	0,00	0,00
2.03.1.1	Dinas Pangan Dan Perkebunan	13. BM tidak jadi aset (-)	0,00	0,00	(92.820.000,00)	0,00	0,00	0,00
2.03.1.1	Dinas Pangan Dan Perkebunan	14. Perolehan dari Belanja Tidak Terduga (BTT)						
2.05.1.1	Dinas Lingkungan Hidup	AT	8.297.607.170,00	73.171.502.218,00	18.532.324.153,00	7.676.979.620,00	44.946.000,00	0,00
2.05.1.1	Dinas Lingkungan Hidup	<b>KETERANGAN:</b>						
2.05.1.1	Dinas Lingkungan Hidup	1. Sawal 2021		70.679.891.932,00	16.587.557.819,00	6.670.950.750,00	44.946.000,00	0,00
2.05.1.1	Dinas Lingkungan Hidup	2. Perolehan BM APBD	8.369.007.170,00	3.968.479.746,00	2.385.799.296,00	597.582.900,00	0,00	0,00
2.05.1.1	Dinas Lingkungan Hidup	3. Perolehan BM BLUD	0,00	0,00	0,00	0,00	0,00	0,00
2.05.1.1	Dinas Lingkungan Hidup	4. Perolehan BM BOS	0,00	0,00	0,00	0,00	0,00	0,00
2.05.1.1	Dinas Lingkungan Hidup	5. Reklas Antar Rekening	0,00	(1.138.889.960,00)	(350.966.010,00)	393.545.970,00	0,00	0,00
2.05.1.1	Dinas Lingkungan Hidup	6. Kurang Catat/Lain-lain (+/-)	0,00	0,00	0,00	0,00	0,00	0,00
2.05.1.1	Dinas Lingkungan Hidup	7. Perolehan dari Brg/Jasa	0,00	0,00	0,00	0,00	0,00	0,00
2.05.1.1	Dinas Lingkungan Hidup	8. Dropping dari SKPD lain	0,00	4.137.500,00	0,00	14.900.000,00	0,00	0,00
2.05.1.1	Dinas Lingkungan Hidup	9. Perolehan dari Hibah	0,00	0,00	0,00	0,00	0,00	0,00
2.05.1.1	Dinas Lingkungan Hidup	10. Penghapusan (Jika ada SK Penghapusan) (-)	0,00	0,00	0,00	0,00	0,00	0,00
2.05.1.1	Dinas Lingkungan Hidup	11. Dropping ke SKPD lain (-)	(71.400.000,00)	0,00	0,00	0,00	0,00	0,00
2.05.1.1	Dinas Lingkungan Hidup	12. BM jadi barang extra comtable (-)	0,00	0,00	(90.066.952,00)	0,00	0,00	0,00
2.05.1.1	Dinas Lingkungan Hidup	13. BM tidak jadi aset (-)	0,00	(342.117.000,00)	0,00	0,00	0,00	0,00
2.05.1.1	Dinas Lingkungan Hidup	14. Perolehan dari Belanja Tidak Terduga (BTT)						
2.06.1.1	Dinas Kependudukan Dan Pencatatan Sipil	AT	6.831.171.750,06	22.006.312.963,00	8.329.786.575,00	103.408.600,00	0,00	0,00
2.06.1.1	Dinas Kependudukan Dan Pencatatan Sipil	<b>KETERANGAN:</b>						
2.06.1.1	Dinas Kependudukan Dan Pencatatan Sipil	1. Sawal 2021		20.983.389.635,00	8.329.786.575,00	103.408.600,00	0,00	0,00
2.06.1.1	Dinas Kependudukan Dan Pencatatan Sipil	2. Perolehan BM APBD	6.831.171.750,06	1.737.547.803,00	0,00	0,00	0,00	0,00
2.06.1.1	Dinas Kependudukan Dan Pencatatan Sipil	3. Perolehan BM BLUD	0,00	0,00	0,00	0,00	0,00	0,00
2.06.1.1	Dinas Kependudukan Dan Pencatatan Sipil	4. Perolehan BM BOS	0,00	0,00	0,00	0,00	0,00	0,00
2.06.1.1	Dinas Kependudukan Dan Pencatatan Sipil	5. Reklas Antar Rekening	0,00	0,00	0,00	0,00	0,00	0,00
2.06.1.1	Dinas Kependudukan Dan Pencatatan Sipil	6. Kurang Catat/Lain-lain (+/-)	0,00	0,00	0,00	0,00	0,00	0,00
2.06.1.1	Dinas Kependudukan Dan Pencatatan Sipil	7. Perolehan dari Brg/Jasa	0,00	0,00	0,00	0,00	0,00	0,00
2.06.1.1	Dinas Kependudukan Dan Pencatatan Sipil	8. Dropping dari SKPD lain	0,00	47.065.525,00	0,00	0,00	0,00	0,00
2.06.1.1	Dinas Kependudukan Dan Pencatatan Sipil	9. Perolehan dari Hibah	0,00	0,00	0,00	0,00	0,00	0,00
2.06.1.1	Dinas Kependudukan Dan Pencatatan Sipil	10. Penghapusan (Jika ada SK Penghapusan) (-)	0,00	(761.700.000,00)	0,00	0,00	0,00	0,00
2.06.1.1	Dinas Kependudukan Dan Pencatatan Sipil	11. Dropping ke SKPD lain (-)	0,00	0,00	0,00	0,00	0,00	0,00

KODE SKPD	NAMA SKPD	KEL	Tanah	Peralatan dan Mesin	Gedung dan Bangunan	Jalan, Irigasi, dan Jaringan	Aset Tetap Lainnya	Konstruksi Dalam Pengerjaan
2.06.1.1	Dinas Kependudukan Dan Pencatatan Sipil	12. BM jadi barang extra comtable (-)	0,00	0,00	0,00	0,00	0,00	0,00
2.06.1.1	Dinas Kependudukan Dan Pencatatan Sipil	13. BM tidak jadi aset (-)	0,00	0,00	0,00	0,00	0,00	0,00
2.06.1.1	Dinas Kependudukan Dan Pencatatan Sipil	14. Perolehan dari Belanja Tidak Terduga (BTT)						
2.07.1.1	Dinas Pemberdayaan Masyarakat Dan Desa AT		0,00	2.536.792.942,00	5.258.014.700,00	100.800.000,00	0,00	0,00
2.07.1.1	Dinas Pemberdayaan Masyarakat Dan Desa	<b>KETERANGAN:</b>						
2.07.1.1	Dinas Pemberdayaan Masyarakat Dan Desa	1. Sawal 2021	0,00	1.958.579.637,00	5.258.014.700,00	100.800.000,00	0,00	0,00
2.07.1.1	Dinas Pemberdayaan Masyarakat Dan Desa	2. Perolehan BM APBD		145.556.500,00				
2.07.1.1	Dinas Pemberdayaan Masyarakat Dan Desa	3. Perolehan BM BLUD						
2.07.1.1	Dinas Pemberdayaan Masyarakat Dan Desa	4. Perolehan BM BOS						
2.07.1.1	Dinas Pemberdayaan Masyarakat Dan Desa	5. Reklas Antar Rekening						
2.07.1.1	Dinas Pemberdayaan Masyarakat Dan Desa	6. Kurang Catat/Lain-lain (+/-)						
2.07.1.1	Dinas Pemberdayaan Masyarakat Dan Desa	7. Perolehan dari BrgJasa			0,00			
2.07.1.1	Dinas Pemberdayaan Masyarakat Dan Desa	8. Dropping dari SKPD lain		747.847.380,00				
2.07.1.1	Dinas Pemberdayaan Masyarakat Dan Desa	9. Perolehan dari Hibah		0,00				
2.07.1.1	Dinas Pemberdayaan Masyarakat Dan Desa	10. Penghapusan (Jika ada SK Penghapusan) (-)		(315.130.575,00)				
2.07.1.1	Dinas Pemberdayaan Masyarakat Dan Desa	11. Dropping ke SKPD lain (-)						
2.07.1.1	Dinas Pemberdayaan Masyarakat Dan Desa	12. BM jadi barang extra comtable (-)						
2.07.1.1	Dinas Pemberdayaan Masyarakat Dan Desa	13. BM tidak jadi aset (-)						
2.07.1.1	Dinas Pemberdayaan Masyarakat Dan Desa	14. Perolehan dari Belanja Tidak Terduga (BTT)						
2.08.1.1	Dinas Keluarga Berencana , Pemberdayaan Perempuan Dan Perlindungan Anak AT		879.000.000,00	13.652.463.199,00	13.913.188.765,00	76.833.600,00	0,00	0,00
2.08.1.1	Dinas Keluarga Berencana , Pemberdayaan Perempuan Dan Perlindungan Anak	<b>KETERANGAN:</b>						
2.08.1.1	Dinas Keluarga Berencana , Pemberdayaan Perempuan Dan Perlindungan Anak	1. Sawal 2021	879.000.000,00	13.036.309.219,00	13.460.043.315,00	76.833.600,00	0,00	0,00
2.08.1.1	Dinas Keluarga Berencana , Pemberdayaan Perempuan Dan Perlindungan Anak	2. Perolehan BM APBD		793.114.400,00	459.990.000,00			
2.08.1.1	Dinas Keluarga Berencana , Pemberdayaan Perempuan Dan Perlindungan Anak	3. Perolehan BM BLUD						
2.08.1.1	Dinas Keluarga Berencana , Pemberdayaan Perempuan Dan Perlindungan Anak	4. Perolehan BM BOS						
2.08.1.1	Dinas Keluarga Berencana , Pemberdayaan Perempuan Dan Perlindungan Anak	5. Reklas Antar Rekening		9.988.000,00	(9.988.000,00)			
2.08.1.1	Dinas Keluarga Berencana , Pemberdayaan Perempuan Dan Perlindungan Anak	6. Kurang Catat/Lain-lain (+/-)			14.842.450,00			

KODE SKPD	NAMA SKPD	KEL	Tanah	Peralatan dan Mesin	Gedung dan Bangunan	Jalan, Irigasi, dan Jaringan	Aset Tetap Lainnya	Konstruksi Dalam Pengerjaan
2.08.1.1	Dinas Keluarga Berencana , Pemberdayaan Perempuan Dan Perlindungan Anak	7. Perolehan dari Brg/Jasa						
2.08.1.1	Dinas Keluarga Berencana , Pemberdayaan Perempuan Dan Perlindungan Anak	8. Dropping dari SKPD lain						
2.08.1.1	Dinas Keluarga Berencana , Pemberdayaan Perempuan Dan Perlindungan Anak	9. Perolehan dari Hibah						
2.08.1.1	Dinas Keluarga Berencana , Pemberdayaan Perempuan Dan Perlindungan Anak	10. Penghapusan (Jika ada SK Penghapusan) (-)						
2.08.1.1	Dinas Keluarga Berencana , Pemberdayaan Perempuan Dan Perlindungan Anak	11. Dropping ke SKPD lain (-)		(173.748.420,00)				
2.08.1.1	Dinas Keluarga Berencana , Pemberdayaan Perempuan Dan Perlindungan Anak	12. BM jadi barang extra comtable (-)			(11.699.000,00)			
2.08.1.1	Dinas Keluarga Berencana , Pemberdayaan Perempuan Dan Perlindungan Anak	13. BM tidak jadi aset (-)		(13.200.000,00)				
2.08.1.1	Dinas Keluarga Berencana , Pemberdayaan Perempuan Dan Perlindungan Anak	14. Perolehan dari Belanja Tidak Terduga (BTT)						
2.09.1.1	Dinas Perhubungan	A.T	1.811.685.699,00	15.960.292.881,17	9.367.052.139,00	433.655.500,00	150.000,00	0,00
2.09.1.1	Dinas Perhubungan	<b>KETERANGAN:</b>						
2.09.1.1	Dinas Perhubungan	1. Sawal 2021	1.817.425.124,00	14.734.333.151,17	11.390.925.460,00	436.668.000,00	150.000,00	0,00
2.09.1.1	Dinas Perhubungan	2. Perolehan BM APBD		1.139.397.000,00	477.501.479,00			
2.09.1.1	Dinas Perhubungan	3. Perolehan BM BLUD						
2.09.1.1	Dinas Perhubungan	4. Perolehan BM BOS						
2.09.1.1	Dinas Perhubungan	5. Reklas Antar Rekening						
2.09.1.1	Dinas Perhubungan	6. Kurang Catat Lain-lain (+/-)						
2.09.1.1	Dinas Perhubungan	7. Perolehan dari Brg/Jasa		432.401.730,00	1.974.622.200,00			
2.09.1.1	Dinas Perhubungan	8. Dropping dari SKPD lain						
2.09.1.1	Dinas Perhubungan	9. Perolehan dari Hibah						
2.09.1.1	Dinas Perhubungan	10. Penghapusan (Jika ada SK Penghapusan) (-)	(5.739.425,00)	(345.839.000,00)	(4.475.997.000,00)	(3.012.500,00)		
2.09.1.1	Dinas Perhubungan	11. Dropping ke SKPD lain (-)						
2.09.1.1	Dinas Perhubungan	12. BM jadi barang extra comtable (-)						
2.09.1.1	Dinas Perhubungan	13. BM tidak jadi aset (-)						
2.09.1.1	Dinas Perhubungan	14. Perolehan dari Belanja Tidak Terduga (BTT)	291.305.574,00	8.216.467.150,00	4.027.596.139,00	733.623.340,00	0,00	0,00
2.10.1.1	Dinas Komunikasi Dan Informatika	A.T						
2.10.1.1	Dinas Komunikasi Dan Informatika	<b>KETERANGAN:</b>						
2.10.1.1	Dinas Komunikasi Dan Informatika	1. Sawal 2021	291.305.574,00	7.294.900.590,00	3.931.989.074,00	535.497.500,00	0,00	0,00
2.10.1.1	Dinas Komunikasi Dan Informatika	2. Perolehan BM APBD		791.154.390,00	95.607.065,00			
2.10.1.1	Dinas Komunikasi Dan Informatika	3. Perolehan BM BLUD						
2.10.1.1	Dinas Komunikasi Dan Informatika	4. Perolehan BM BOS						
2.10.1.1	Dinas Komunikasi Dan Informatika	5. Reklas Antar Rekening		(198.125.840,00)		198.125.840,00		
2.10.1.1	Dinas Komunikasi Dan Informatika	6. Kurang Catat Lain-lain (+/-)						
2.10.1.1	Dinas Komunikasi Dan Informatika	7. Perolehan dari Brg/Jasa		334.023.010,00				
2.10.1.1	Dinas Komunikasi Dan Informatika	8. Dropping dari SKPD lain		500.000,00				
2.10.1.1	Dinas Komunikasi Dan Informatika	9. Perolehan dari Hibah						
2.10.1.1	Dinas Komunikasi Dan Informatika	10. Penghapusan (Jika ada SK Penghapusan) (-)						
2.10.1.1	Dinas Komunikasi Dan Informatika	11. Dropping ke SKPD lain (-)		(2.025.000,00)				
2.10.1.1	Dinas Komunikasi Dan Informatika	12. BM jadi barang extra comtable (-)						
2.10.1.1	Dinas Komunikasi Dan Informatika	13. BM tidak jadi aset (-)		(3.960.000,00)				
2.10.1.1	Dinas Komunikasi Dan Informatika	14. Perolehan dari Belanja Tidak Terduga (BTT)						
2.12.1.1	Dinas Penanaman Modal Dan Pelayanan Terpadu Satu Pintu	A.T	0,00	2.839.960.535,00	4.930.828.600,00	35.000.000,00	0,00	0,00
2.12.1.1	Dinas Penanaman Modal Dan Pelayanan Terpadu Satu Pintu	<b>KETERANGAN:</b>						
2.12.1.1	Dinas Penanaman Modal Dan Pelayanan Terpadu Satu Pintu	1. Sawal 2021	0,00	2.509.364.015,00	4.930.828.600,00	35.000.000,00	0,00	0,00



KODE SKPD	NAMA SKPD	KEL	Tanah	Peralatan dan Mesin	Gedung dan Bangunan	Jalan, Irigasi, dan Jaringan	Aset Tetap Lainnya	Konstruksi Dalam Pengerjaan
2.12.1.1	Dinas Penanaman Modal Dan Pelayanan Terpadu Satu Pintu	2. Perolehan BM APBD	0,00	240.207.500,00	0,00	0,00	0,00	0,00
2.12.1.1	Dinas Penanaman Modal Dan Pelayanan Terpadu Satu Pintu	3. Perolehan BM BLUD	0,00	0,00	0,00	0,00	0,00	0,00
2.12.1.1	Dinas Penanaman Modal Dan Pelayanan Terpadu Satu Pintu	4. Perolehan BM BOS	0,00	0,00	0,00	0,00	0,00	0,00
2.12.1.1	Dinas Penanaman Modal Dan Pelayanan Terpadu Satu Pintu	5. Reklas Antar Rekening	0,00	0,00	0,00	0,00	0,00	0,00
2.12.1.1	Dinas Penanaman Modal Dan Pelayanan Terpadu Satu Pintu	6. Kurang Catatan/Lain-lain (+/-)	0,00	0,00	0,00	0,00	0,00	0,00
2.12.1.1	Dinas Penanaman Modal Dan Pelayanan Terpadu Satu Pintu	7. Perolehan dari Brg/Jasa	0,00	0,00	0,00	0,00	0,00	0,00
2.12.1.1	Dinas Penanaman Modal Dan Pelayanan Terpadu Satu Pintu	8. Dropping dari SKPD lain	0,00	326.173.720,00	0,00	0,00	0,00	0,00
2.12.1.1	Dinas Penanaman Modal Dan Pelayanan Terpadu Satu Pintu	9. Perolehan dari Hibah	0,00	15.865.300,00	0,00	0,00	0,00	0,00
2.12.1.1	Dinas Penanaman Modal Dan Pelayanan Terpadu Satu Pintu	10. Penghapusan (Jika ada SK Penghapusan) (-)	0,00	0,00	0,00	0,00	0,00	0,00
2.12.1.1	Dinas Penanaman Modal Dan Pelayanan Terpadu Satu Pintu	11. Dropping ke SKPD lain (-)	0,00	(251.660.000,00)	0,00	0,00	0,00	0,00
2.12.1.1	Dinas Penanaman Modal Dan Pelayanan Terpadu Satu Pintu	12. BM jadi barang extra comtable (-)	0,00	0,00	0,00	0,00	0,00	0,00
2.12.1.1	Dinas Penanaman Modal Dan Pelayanan Terpadu Satu Pintu	13. BM tidak jadi aset (-)	0,00	0,00	0,00	0,00	0,00	0,00
2.12.1.1	Dinas Penanaman Modal Dan Pelayanan Terpadu Satu Pintu	14. Perolehan dan Belanja Tidak Terduga (BTT)						
2.13.1.1	Dinas Pemuda, Olahraga Dan Pariwisata	AT	148.974.000,00	5.702.323.962,00	24.185.283.659,00	5.640.613.182,00	705.730.739,00	0,00
2.13.1.1	Dinas Pemuda, Olahraga Dan Pariwisata	<b>KETERANGAN:</b>						
2.13.1.1	Dinas Pemuda, Olahraga Dan Pariwisata	1. Sawal 2021	148.974.000,00	6.287.511.024,00	23.564.891.318,00	3.895.911.647,00	606.391.150,00	0,00
2.13.1.1	Dinas Pemuda, Olahraga Dan Pariwisata	2. Perolehan BM APBD	0,00	394.210.000,00	2.302.342.936,00	1.704.864.735,00		
2.13.1.1	Dinas Pemuda, Olahraga Dan Pariwisata	3. Perolehan BM BLUD						
2.13.1.1	Dinas Pemuda, Olahraga Dan Pariwisata	4. Perolehan BM BOS						
2.13.1.1	Dinas Pemuda, Olahraga Dan Pariwisata	5. Reklas Antar Rekening			(1.681.950.595,00)	39.836.800,00	99.339.589,00	
2.13.1.1	Dinas Pemuda, Olahraga Dan Pariwisata	6. Kurang Catatan/Lain-lain (+/-)						
2.13.1.1	Dinas Pemuda, Olahraga Dan Pariwisata	7. Perolehan dari Brg/Jasa						
2.13.1.1	Dinas Pemuda, Olahraga Dan Pariwisata	8. Dropping dari SKPD lain		11.672.438,00				
2.13.1.1	Dinas Pemuda, Olahraga Dan Pariwisata	9. Perolehan dari Hibah						
2.13.1.1	Dinas Pemuda, Olahraga Dan Pariwisata	10. Penghapusan (Jika ada SK Penghapusan) (-)		(892.869.500,00)				
2.13.1.1	Dinas Pemuda, Olahraga Dan Pariwisata	11. Dropping ke SKPD lain (-)						
2.13.1.1	Dinas Pemuda, Olahraga Dan Pariwisata	12. BM jadi barang extra comtable (-)						
2.13.1.1	Dinas Pemuda, Olahraga Dan Pariwisata	13. BM tidak jadi aset (-)		(98.200.000,00)				
2.13.1.1	Dinas Pemuda, Olahraga Dan Pariwisata	14. Perolehan dan Belanja Tidak Terduga (BTT)						
2.18.1.1	Dinas Kearsipan Dan Perpustakaan	AT	1.077.715.999,87	5.358.957.713,00	3.445.626.826,00	58.681.000,00	1.544.411.565,00	0,00
2.18.1.1	Dinas Kearsipan Dan Perpustakaan	<b>KETERANGAN:</b>						
2.18.1.1	Dinas Kearsipan Dan Perpustakaan	1. Sawal 2021	1.077.715.999,87	4.895.173.318,00	3.445.626.826,00	58.681.000,00	1.426.265.165,00	0,00
2.18.1.1	Dinas Kearsipan Dan Perpustakaan	2. Perolehan BM APBD	0,00	214.772.250,00	0,00	0,00	197.483.450,00	0,00
2.18.1.1	Dinas Kearsipan Dan Perpustakaan	3. Perolehan BM BLUD						

KODE SKPD	NAMA SKPD	KEL	Tanah	Peralatan dan Mesin	Gedung dan Bangunan	Jalan, Irigasi, dan Jaringan	Aset Tetap Lainnya	Konstruksi Dalam Pengerjaan
2.18.1.1	Dinas Kearsipan Dan Perpustakaan	4. Perolehan BM BOS						
2.18.1.1	Dinas Kearsipan Dan Perpustakaan	5. Reklas Antar Rekening		94.069.050,00			(94.069.050,00)	
2.18.1.1	Dinas Kearsipan Dan Perpustakaan	6. Kurang Catat/Lain-lain (+/-)						
2.18.1.1	Dinas Kearsipan Dan Perpustakaan	7. Perolehan dari Brg/Jasa		9.443.095,00				
2.18.1.1	Dinas Kearsipan Dan Perpustakaan	8. Dropping dari SKPD lain		146.250.000,00			14.732.000,00	
2.18.1.1	Dinas Kearsipan Dan Perpustakaan	9. Perolehan dari Hibah						
2.18.1.1	Dinas Kearsipan Dan Perpustakaan	10. Penghapusan Jika ada SK Penghapusan (-)		(750.000,00)				
2.18.1.1	Dinas Kearsipan Dan Perpustakaan	11. Dropping ke SKPD lain (-)						
2.18.1.1	Dinas Kearsipan Dan Perpustakaan	12. BM jadi barang extra comtable (-)						
2.18.1.1	Dinas Kearsipan Dan Perpustakaan	13. BM tidak jadi aset (-)						
2.18.1.1	Dinas Kearsipan Dan Perpustakaan	14. Perolehan dari Belanja Tidak Terduga (BTT)		6.634.867.416,00	22.110.967.730,00	5.172.879.975,00	20.000.000,00	0,00
3.03.1.1	Dinas Perikanan	AT	19.300.000.000,00					
3.03.1.1	Dinas Perikanan	<b>KETERANGAN :</b>						
3.03.1.1	Dinas Perikanan	1. Sawal 2021	19.300.000.000,00	6.223.523.381,00	21.004.767.730,00	5.045.519.975,00	20.000.000,00	0,00
3.03.1.1	Dinas Perikanan	2. Perolehan BM APBD		141.723.175,00	1.106.200.000,00	127.360.000,00		
3.03.1.1	Dinas Perikanan	3. Perolehan BM BLUD						
3.03.1.1	Dinas Perikanan	4. Perolehan BM BOS						
3.03.1.1	Dinas Perikanan	5. Reklas Antar Rekening						
3.03.1.1	Dinas Perikanan	6. Kurang Catat/Lain-lain (+/-)						
3.03.1.1	Dinas Perikanan	7. Perolehan dari Brg/Jasa		311.200.390,00				
3.03.1.1	Dinas Perikanan	8. Dropping dari SKPD lain		217.580.250,00				
3.03.1.1	Dinas Perikanan	9. Perolehan dari Hibah						
3.03.1.1	Dinas Perikanan	10. Penghapusan Jika ada SK Penghapusan (-)						
3.03.1.1	Dinas Perikanan	11. Dropping ke SKPD lain (-)						
3.03.1.1	Dinas Perikanan	12. BM jadi barang extra comtable (-)		(259.159.780,00)				
3.03.1.1	Dinas Perikanan	13. BM tidak jadi aset (-)						
3.03.1.1	Dinas Perikanan	14. Perolehan dari Belanja Tidak Terduga (BTT)						
3.05.1.1	Dinas Pertanian	AT	10.468.209.770,00	14.714.221.814,00	22.266.180.814,00	321.420.578.023,00	125.000,00	0,00
3.05.1.1	Dinas Pertanian	<b>KETERANGAN :</b>						
3.05.1.1	Dinas Pertanian	1. Sawal 2021	9.028.988.130,00	13.214.089.248,00	18.303.284.914,00	265.689.127.238,00	125.000,00	0,00
3.05.1.1	Dinas Pertanian	2. Perolehan BM APBD		2.849.847.298,00	995.769.900,00	54.107.844.385,00	0,00	0,00
3.05.1.1	Dinas Pertanian	3. Perolehan BM BLUD		0,00	0,00	0,00	0,00	0,00
3.05.1.1	Dinas Pertanian	4. Perolehan BM BOS		0,00	0,00	0,00	0,00	0,00
3.05.1.1	Dinas Pertanian	5. Reklas Antar Rekening						
3.05.1.1	Dinas Pertanian	6. Kurang Catat/Lain-lain (+/-)		(1.623.606.400,00)		1.623.606.400,00	0,00	0,00
3.05.1.1	Dinas Pertanian	7. Perolehan dari Brg/Jasa		0,00	0,00	0,00	0,00	0,00
3.05.1.1	Dinas Pertanian	8. Dropping dari SKPD lain		160.000.000,00	2.967.126.000,00	0,00	0,00	0,00
3.05.1.1	Dinas Pertanian	9. Perolehan dari Hibah						
3.05.1.1	Dinas Pertanian	10. Penghapusan Jika ada SK Penghapusan (-)	1.439.221.640,00	159.153.418,00	0,00	0,00	0,00	0,00
3.05.1.1	Dinas Pertanian	11. Dropping ke SKPD lain (-)		0,00	0,00	0,00	0,00	0,00
3.05.1.1	Dinas Pertanian	12. BM jadi barang extra comtable (-)						
3.05.1.1	Dinas Pertanian	13. BM tidak jadi aset (-)		(45.261.750,00)				
3.05.1.1	Dinas Pertanian	14. Perolehan dari Belanja Tidak Terduga (BTT)						
3.06.1.1	Dinas Perdagangan, Koperasi, Usaha Kecil Dan Menengah	AT	15.097.269.600,00	9.852.557.955,18	147.334.621.224,00	14.446.732.300,00	4.700.000,00	0,00
3.06.1.1	Dinas Perdagangan, Koperasi, Usaha Kecil Dan Menengah	<b>KETERANGAN :</b>						
3.06.1.1	Dinas Perdagangan, Koperasi, Usaha Kecil Dan Menengah	1. Sawal 2021	15.097.269.600,00	9.661.222.347,18	140.906.060.224,00	14.155.032.300,00	4.700.000,00	0,00
3.06.1.1	Dinas Perdagangan, Koperasi, Usaha Kecil Dan Menengah	2. Perolehan BM APBD		98.880.000,00	3.984.161.000,00	291.700.000,00	0,00	0,00
3.06.1.1	Dinas Perdagangan, Koperasi, Usaha Kecil Dan Menengah	3. Perolehan BM BLUD		0,00	0,00	0,00	0,00	0,00
3.06.1.1	Dinas Perdagangan, Koperasi, Usaha Kecil Dan Menengah	4. Perolehan BM BOS		0,00	0,00	0,00	0,00	0,00
3.06.1.1	Dinas Perdagangan, Koperasi, Usaha Kecil Dan Menengah	5. Reklas Antar Rekening		0,00	0,00	0,00	0,00	0,00
3.06.1.1	Dinas Perdagangan, Koperasi, Usaha Kecil Dan Menengah	6. Kurang Catat/Lain-lain (+/-)						
3.06.1.1	Dinas Perdagangan, Koperasi, Usaha Kecil Dan Menengah	7. Perolehan dari Brg/Jasa						
3.06.1.1	Dinas Perdagangan, Koperasi, Usaha Kecil Dan Menengah	8. Dropping dari SKPD lain		47.855.608,00	0,00	0,00	0,00	0,00

KODE SKPD	NAMA SKPD	KEL	Tanah	Peralatan dan Mesin	Gedung dan Bangunan	Jalan, Irigasi, dan Jaringan	Aset Tetap Lainnya	Konstruksi Dalam Pengerjaan
3.06.1.1	Dinas Perdagangan, Koperasi, Usaha Kecil Dan Menengah	9. Perolehan dari Hibah	0,00	204.600.000,00	2.444.400.000,00	0,00	0,00	0,00
3.06.1.1	Dinas Perdagangan, Koperasi, Usaha Kecil Dan Menengah	10. Penghapusan (Jika ada SK Penghapusan) (-)	0,00	0,00	0,00	0,00	0,00	0,00
3.06.1.1	Dinas Perdagangan, Koperasi, Usaha Kecil Dan Menengah	11. Dropping ke SKPD lain (-)	0,00	(160.000.000,00)	0,00	0,00	0,00	0,00
3.06.1.1	Dinas Perdagangan, Koperasi, Usaha Kecil Dan Menengah	12. BM jadi barang extra comtable (-)	0,00	0,00	0,00	0,00	0,00	0,00
3.06.1.1	Dinas Perdagangan, Koperasi, Usaha Kecil Dan Menengah	13. BM tidak jadi aset (-)	0,00	0,00	0,00	0,00	0,00	0,00
3.06.1.1	Dinas Perdagangan, Koperasi, Usaha Kecil Dan Menengah	14. Perolehan dari Belanja Tidak Terduga (BTT)	0,00	0,00	0,00	0,00	0,00	0,00
4.01.3.1	Sekretariat Daerah	AT	2.904.500.000,00	24.948.441.700,21	20.923.970.438,00	1.474.673.300,00	696.344.900,00	0,00
4.01.3.1	Sekretariat Daerah	<b>KETERANGAN:</b>						
4.01.3.1	Sekretariat Daerah	1. Sawal 2021	2.904.500.000,00	24.122.520.397,21	20.215.227.247,00	1.019.215.100,00	691.344.900,00	0,00
4.01.3.1	Sekretariat Daerah	2. Perolehan BM APBD		842.734.000,00	737.943.191,00	504.638.200,00	5.000.000,00	
4.01.3.1	Sekretariat Daerah	3. Perolehan BM BLUD						
4.01.3.1	Sekretariat Daerah	4. Perolehan BM BOS						
4.01.3.1	Sekretariat Daerah	5. Reklas Antar Rekening						
4.01.3.1	Sekretariat Daerah	6. Kurang Catat/Lain-lain (+/-)						
4.01.3.1	Sekretariat Daerah	7. Perolehan dari Bro/Jasa						
4.01.3.1	Sekretariat Daerah	8. Dropping dari SKPD lain		587.323.013,00				
4.01.3.1	Sekretariat Daerah	9. Perolehan dari Hibah		28.940.000,00				
4.01.3.1	Sekretariat Daerah	10. Penghapusan (Jika ada SK Penghapusan) (-)		(23.821.210,00)				
4.01.3.1	Sekretariat Daerah	11. Dropping ke SKPD lain (-)		(609.254.500,00)				
4.01.3.1	Sekretariat Daerah	12. BM jadi barang extra comtable (-)						
4.01.3.1	Sekretariat Daerah	13. BM tidak jadi aset (-)		(29.200.000,00)				
4.01.3.1	Sekretariat Daerah	14. Perolehan dari Belanja Tidak Terduga (BTT)						
4.01.2.1	Kepala Daerah Dan Wakil Kepala Daerah	AT	696.464.000,00	7.157.094.629,34	1.537.499.550,00	49.750.000,00	0,00	0,00
4.01.2.1	Kepala Daerah Dan Wakil Kepala Daerah	<b>KETERANGAN:</b>						
4.01.2.1	Kepala Daerah Dan Wakil Kepala Daerah	1. Sawal 2021	696.464.000,00	6.940.934.139,34	1.537.499.550,00	49.750.000,00	0,00	0,00
4.01.2.1	Kepala Daerah Dan Wakil Kepala Daerah	2. Perolehan BM APBD						
4.01.2.1	Kepala Daerah Dan Wakil Kepala Daerah	3. Perolehan BM BLUD						
4.01.2.1	Kepala Daerah Dan Wakil Kepala Daerah	4. Perolehan BM BOS						
4.01.2.1	Kepala Daerah Dan Wakil Kepala Daerah	5. Reklas Antar Rekening						
4.01.2.1	Kepala Daerah Dan Wakil Kepala Daerah	6. Kurang Catat/Lain-lain (+/-)						
4.01.2.1	Kepala Daerah Dan Wakil Kepala Daerah	7. Perolehan dari Bro/Jasa						
4.01.2.1	Kepala Daerah Dan Wakil Kepala Daerah	8. Dropping dari SKPD lain		216.160.490,00				
4.01.2.1	Kepala Daerah Dan Wakil Kepala Daerah	9. Perolehan dari Hibah						
4.01.2.1	Kepala Daerah Dan Wakil Kepala Daerah	10. Penghapusan (Jika ada SK Penghapusan) (-)						
4.01.2.1	Kepala Daerah Dan Wakil Kepala Daerah	11. Dropping ke SKPD lain (-)						
4.01.2.1	Kepala Daerah Dan Wakil Kepala Daerah	12. BM jadi barang extra comtable (-)						
4.01.2.1	Kepala Daerah Dan Wakil Kepala Daerah	13. BM tidak jadi aset (-)						
4.01.2.1	Kepala Daerah Dan Wakil Kepala Daerah	14. Perolehan dari Belanja Tidak Terduga (BTT)						
4.02.1.1	Inspektoral	AT	354.212.500,00	5.057.021.797,50	3.158.850.415,00	115.651.000,00	60.092.400,00	0,00
4.02.1.1	Inspektoral	<b>KETERANGAN:</b>						
4.02.1.1	Inspektoral	1. Sawal 2021	354.212.500,00	4.668.338.247,50	1.752.630.000,00	115.651.000,00	60.092.400,00	0,00

KODE SKPD	NAMA SKPD	KEL	Tanah	Peralatan dan Mesin	Gedung dan Bangunan	Jalan, Irigasi, dan Jaringan	Aset Tetap Lainnya	Konstruksi Dalam Pengerjaan
4.02.1.1	Inspektoral	2. Perolehan BM APBD	0,00	365.992.000,00	192.956.940,00	0,00	0,00	0,00
4.02.1.1	Inspektoral	3. Perolehan BM BLUD	0,00	0,00	0,00	0,00	0,00	0,00
4.02.1.1	Inspektoral	4. Perolehan BM BOS	0,00	0,00	0,00	0,00	0,00	0,00
4.02.1.1	Inspektoral	5. Reklas Antar Rekening	0,00	0,00	0,00	0,00	0,00	0,00
4.02.1.1	Inspektoral	6. Kurang Catat/Lain-lain (+/-)	0,00	0,00	0,00	0,00	0,00	0,00
4.02.1.1	Inspektoral	7. Perolehan dari Brg/Jasa	0,00	0,00	0,00	0,00	0,00	0,00
4.02.1.1	Inspektoral	8. Dropping dari SKPD lain	0,00	22.691.550,00	1.213.263.475,00	0,00	0,00	0,00
4.02.1.1	Inspektoral	9. Perolehan dari Hibah	0,00	0,00	0,00	0,00	0,00	0,00
4.02.1.1	Inspektoral	10. Penghapusan (Jika ada SK Penghapusan) (-)	0,00	0,00	0,00	0,00	0,00	0,00
4.02.1.1	Inspektoral	11. Dropping ke SKPD lain (-)	0,00	0,00	0,00	0,00	0,00	0,00
4.02.1.1	Inspektoral	12. BM jadi barang extra comtable (-)	0,00	0,00	0,00	0,00	0,00	0,00
4.02.1.1	Inspektoral	13. BM tidak jadi aset (-)	0,00	0,00	0,00	0,00	0,00	0,00
4.02.1.1	Inspektoral	14. Perolehan dari Belanja Tidak Terduga (BTT)	0,00	0,00	0,00	0,00	0,00	0,00
4.03.1.1	Badan Perencanaan Pembangunan, Penelitian Dan Pengembangan Daerah	AT	687.085.000,00	6.341.426.995,00	3.713.058.122,00	99.686.000,00	69.704.999,00	0,00
4.03.1.1	Badan Perencanaan Pembangunan, Penelitian Dan Pengembangan Daerah	<b>KETERANGAN:</b>						
4.03.1.1	Badan Perencanaan Pembangunan, Penelitian Dan Pengembangan Daerah	1. Sawal 2021	687.085.000,00	5.495.957.995,00	3.713.058.122,00	99.686.000,00	69.704.999,00	0,00
4.03.1.1	Badan Perencanaan Pembangunan, Penelitian Dan Pengembangan Daerah	2. Perolehan BM APBD	0,00	888.754.000,00	0,00	0,00	94.550.500,00	0,00
4.03.1.1	Badan Perencanaan Pembangunan, Penelitian Dan Pengembangan Daerah	3. Perolehan BM BLUD						
4.03.1.1	Badan Perencanaan Pembangunan, Penelitian Dan Pengembangan Daerah	4. Perolehan BM BOS						
4.03.1.1	Badan Perencanaan Pembangunan, Penelitian Dan Pengembangan Daerah	5. Reklas Antar Rekening	0,00	0,00	0,00	0,00	(94.550.500,00)	0,00
4.03.1.1	Badan Perencanaan Pembangunan, Penelitian Dan Pengembangan Daerah	6. Kurang Catat/Lain-lain (+/-)						
4.03.1.1	Badan Perencanaan Pembangunan, Penelitian Dan Pengembangan Daerah	7. Perolehan dari Brg/Jasa						
4.03.1.1	Badan Perencanaan Pembangunan, Penelitian Dan Pengembangan Daerah	8. Dropping dari SKPD lain						
4.03.1.1	Badan Perencanaan Pembangunan, Penelitian Dan Pengembangan Daerah	9. Perolehan dari Hibah						
4.03.1.1	Badan Perencanaan Pembangunan, Penelitian Dan Pengembangan Daerah	10. Penghapusan (Jika ada SK Penghapusan) (-)	0,00	0,00	0,00	0,00	0,00	0,00
4.03.1.1	Badan Perencanaan Pembangunan, Penelitian Dan Pengembangan Daerah	11. Dropping ke SKPD lain (-)	0,00	(42.790.000,00)	0,00	0,00	0,00	0,00
4.03.1.1	Badan Perencanaan Pembangunan, Penelitian Dan Pengembangan Daerah	12. BM jadi barang extra comtable (-)	0,00	(495.000,00)	0,00	0,00	0,00	0,00
4.03.1.1	Badan Perencanaan Pembangunan, Penelitian Dan Pengembangan Daerah	13. BM tidak jadi aset (-)	0,00	0,00	0,00	0,00	0,00	0,00
4.03.1.1	Badan Perencanaan Pembangunan, Penelitian Dan Pengembangan Daerah	14. Perolehan dari Belanja Tidak Terduga (BTT)	12.152.800.000,00	13.946.318.118,00	6.372.274.000,00	392.126.800,00	33.820.000,00	0,00
4.04.1.1	Badan Pendapatan, Pengelolaan Keuangan Dan Aset Daerah (SKPD)	AT						
4.04.1.1	Badan Pendapatan, Pengelolaan Keuangan Dan Aset Daerah (SKPD)	<b>KETERANGAN:</b>						
4.04.1.1	Badan Pendapatan, Pengelolaan Keuangan Dan Aset Daerah (SKPD)	1. Sawal 2021	106.775.078.510,00	43.461.112.162,90	63.515.967.509,61	1.244.822.800,00	33.820.000,00	346.521.500,00
4.04.1.1	Badan Pendapatan, Pengelolaan Keuangan Dan Aset Daerah (SKPD)	2. Perolehan BM APBD		5.138.636.541,00	497.651.000,00			
4.04.1.1	Badan Pendapatan, Pengelolaan Keuangan Dan Aset Daerah (SKPD)	3. Perolehan BM BLUD						
4.04.1.1	Badan Pendapatan, Pengelolaan Keuangan Dan Aset Daerah (SKPD)	4. Perolehan BM BOS						
4.04.1.1	Badan Pendapatan, Pengelolaan Keuangan Dan Aset Daerah (SKPD)	5. Reklas Antar Rekening		0,00	0,00		0,00	
4.04.1.1	Badan Pendapatan, Pengelolaan Keuangan Dan Aset Daerah (SKPD)	6. Kurang Catat/Lain-lain (+/-)		203.960.000,00				
4.04.1.1	Badan Pendapatan, Pengelolaan Keuangan Dan Aset Daerah (SKPD)	7. Perolehan dari Brg/Jasa						

KODE SKPD	NAMA SKPD	KEL	Tanah	Peralatan dan Mesin	Gedung dan Bangunan	Jalan, Irigasi, dan Jaringan	Aset Tetap Lainnya	Konstruksi Dalam Pengerjaan
4.04.1.1	Badan Pendapatan, Pengelolaan Keuangan Dan Aset Daerah (SKPD)	8. Dropping dari SKPD lain		291.291.178,00				
4.04.1.1	Badan Pendapatan, Pengelolaan Keuangan Dan Aset Daerah (SKPD)	9. Perolehan dari Hibah		8.000.000,00				
4.04.1.1	Badan Pendapatan, Pengelolaan Keuangan Dan Aset Daerah (SKPD)	10. Penghapusan (Jika ada SK Penghapusan) (-)		(94.710.000,00)				
4.04.1.1	Badan Pendapatan, Pengelolaan Keuangan Dan Aset Daerah (SKPD)	11. Dropping ke SKPD lain (-)	(94.622.278.510,00)	(35.081.971.763,90)	(57.841.344.509,61)	(852.696.000,00)		(346.521.500,00)
4.04.1.1	Badan Pendapatan, Pengelolaan Keuangan Dan Aset Daerah (SKPD)	12. BM jadi barang extra comtable (-)						
4.04.1.1	Badan Pendapatan, Pengelolaan Keuangan Dan Aset Daerah (SKPD)	13. BM tidak jadi aset (-)						
4.04.1.1	Badan Pendapatan, Pengelolaan Keuangan Dan Aset Daerah (SKPD)	14. Perolehan dari Belanja Tidak Terduga (BTT)						
4.04.1.2	Badan Pendapatan, Pengelolaan Keuangan Dan Aset Daerah (SKPKD)	AT	97.176.193.510,00	29.049.937.246,90	62.525.561.506,61	855.446.000,00	0,00	198.208.500,00
4.04.1.2	Badan Pendapatan, Pengelolaan Keuangan Dan Aset Daerah (SKPKD)	<b>KETERANGAN :</b>						
4.04.1.2	Badan Pendapatan, Pengelolaan Keuangan Dan Aset Daerah (SKPKD)	1. Sawal 2021						
4.04.1.2	Badan Pendapatan, Pengelolaan Keuangan Dan Aset Daerah (SKPKD)	2. Perolehan BM APBD						
4.04.1.2	Badan Pendapatan, Pengelolaan Keuangan Dan Aset Daerah (SKPKD)	3. Perolehan BM BLUD						
4.04.1.2	Badan Pendapatan, Pengelolaan Keuangan Dan Aset Daerah (SKPKD)	4. Perolehan BM BOS						
4.04.1.2	Badan Pendapatan, Pengelolaan Keuangan Dan Aset Daerah (SKPKD)	5. Reklas Antar Rekening		0,00	148.313.000,00			(148.313.000,00)
4.04.1.2	Badan Pendapatan, Pengelolaan Keuangan Dan Aset Daerah (SKPKD)	6. Kurang Cata/Lain-lain (+/-)			0,00			
4.04.1.2	Badan Pendapatan, Pengelolaan Keuangan Dan Aset Daerah (SKPKD)	7. Perolehan dari Brg/Jasa						
4.04.1.2	Badan Pendapatan, Pengelolaan Keuangan Dan Aset Daerah (SKPKD)	8. Dropping dari SKPD lain	94.622.278.510,00	33.908.801.127,90	60.643.262.634,61	852.696.000,00		346.521.500,00
4.04.1.2	Badan Pendapatan, Pengelolaan Keuangan Dan Aset Daerah (SKPKD)	9. Perolehan dari Hibah	2.697.945.000,00	20.330.000,00	1.771.954.000,00	2.750.000,00		
4.04.1.2	Badan Pendapatan, Pengelolaan Keuangan Dan Aset Daerah (SKPKD)	10. Penghapusan (Jika ada SK Penghapusan) (-)	(144.030.000,00)	(1.555.231.000,00)				
4.04.1.2	Badan Pendapatan, Pengelolaan Keuangan Dan Aset Daerah (SKPKD)	11. Dropping ke SKPD lain (-)		(3.323.962.881,00)	(37.968.128,00)			
4.04.1.2	Badan Pendapatan, Pengelolaan Keuangan Dan Aset Daerah (SKPKD)	12. BM jadi barang extra comtable (-)						
4.04.1.2	Badan Pendapatan, Pengelolaan Keuangan Dan Aset Daerah (SKPKD)	13. BM tidak jadi aset (-)						
4.04.1.2	Badan Pendapatan, Pengelolaan Keuangan Dan Aset Daerah (SKPKD)	14. Perolehan dari Belanja Tidak Terduga (BTT)						
4.05.1.1	Badan Kepegawaian , Pendidikan Dan Pelatihan Daerah	AT	2.245.850.999,17	5.253.604.081,00	3.787.229.968,20	156.300.000,00	30.294.690,00	0,00
4.05.1.1	Badan Kepegawaian , Pendidikan Dan Pelatihan Daerah	<b>KETERANGAN :</b>						
4.05.1.1	Badan Kepegawaian , Pendidikan Dan Pelatihan Daerah	1. Sawal 2021						
4.05.1.1	Badan Kepegawaian , Pendidikan Dan Pelatihan Daerah	2. Perolehan BM APBD	2.245.850.999,17	4.815.215.045,00	3.763.731.418,20	156.300.000,00	30.294.690,00	0,00
4.05.1.1	Badan Kepegawaian , Pendidikan Dan Pelatihan Daerah	3. Perolehan BM BLUD	0,00	375.687.000,00	0,00	0,00	0,00	0,00
4.05.1.1	Badan Kepegawaian , Pendidikan Dan Pelatihan Daerah	4. Perolehan BM BOS	0,00	0,00	0,00	0,00	0,00	0,00
4.05.1.1	Badan Kepegawaian , Pendidikan Dan Pelatihan Daerah	5. Reklas Antar Rekening	0,00	0,00	0,00	0,00	0,00	0,00
4.05.1.1	Badan Kepegawaian , Pendidikan Dan Pelatihan Daerah	6. Kurang Cata/Lain-lain (+/-)	0,00	0,00	0,00	0,00	0,00	0,00

KODE SKPD	NAMA SKPD	KEL	Tanah	Peralatan dan Mesin	Gedung dan Bangunan	Jalan, Irigasi, dan Jaringan	Aset Tetap Lainnya	Konstruksi Dalam Pengerjaan
4.05.1.1	Badan Kepegawaian, Pendidikan Dan Pelatihan Daerah	7. Perolehan dari Brg/Jasa	0,00	0,00	23.498.550,00	0,00	0,00	0,00
4.05.1.1	Badan Kepegawaian, Pendidikan Dan Pelatihan Daerah	8. Dropping dari SKPD lain	0,00	62.702.036,00	0,00	0,00	0,00	0,00
4.05.1.1	Badan Kepegawaian, Pendidikan Dan Pelatihan Daerah	9. Perolehan dari Hibah	0,00	0,00	0,00	0,00	0,00	0,00
4.05.1.1	Badan Kepegawaian, Pendidikan Dan Pelatihan Daerah	10. Penghapusan Jika ada SK Penghapusan (-)	0,00	0,00	0,00	0,00	0,00	0,00
4.05.1.1	Badan Kepegawaian, Pendidikan Dan Pelatihan Daerah	11. Dropping ke SKPD lain (-)	0,00	0,00	0,00	0,00	0,00	0,00
4.05.1.1	Badan Kepegawaian, Pendidikan Dan Pelatihan Daerah	12. BM jadi barang extra comtable (-)	0,00	0,00	0,00	0,00	0,00	0,00
4.05.1.1	Badan Kepegawaian, Pendidikan Dan Pelatihan Daerah	13. BM tidak jadi aset (-)	0,00	0,00	0,00	0,00	0,00	0,00
4.05.1.1	Badan Kepegawaian, Pendidikan Dan Pelatihan Daerah	14. Perolehan dari Belanja Tidak Terbuka (BITT)						
4.01.4.1	Pelatihan Daerah	AT	595.200.000,00	16.339.972.306,00	8.051.073.339,00	2.600.000,00	78.366.740,00	0,00
4.01.4.1	Sekretariat DPRD	KETERANGAN :						
4.01.4.1	Sekretariat DPRD	1. Sawal 2021	595.200.000,00	14.509.636.646,00	7.669.700.339,00	2.600.000,00	74.216.740,00	0,00
4.01.4.1	Sekretariat DPRD	2. Perolehan BM APBD	0,00	1.136.695.000,00	120.000.000,00	0,00	4.150.000,00	0,00
4.01.4.1	Sekretariat DPRD	3. Perolehan BM BLUD	0,00	0,00	0,00	0,00	0,00	0,00
4.01.4.1	Sekretariat DPRD	4. Perolehan BM BOS	0,00	0,00	0,00	0,00	0,00	0,00
4.01.4.1	Sekretariat DPRD	5. Reklas Antar Rekening	0,00	0,00	0,00	0,00	0,00	0,00
4.01.4.1	Sekretariat DPRD	6. Kurang Cata/Lain-lain (+/-)	0,00	0,00	0,00	0,00	0,00	0,00
4.01.4.1	Sekretariat DPRD	7. Perolehan dari Brg/Jasa	0,00	0,00	0,00	0,00	0,00	0,00
4.01.4.1	Sekretariat DPRD	8. Dropping dari SKPD lain	0,00	1.282.982.580,00	261.373.000,00	0,00	0,00	0,00
4.01.4.1	Sekretariat DPRD	9. Perolehan dari Hibah	0,00	0,00	0,00	0,00	0,00	0,00
4.01.4.1	Sekretariat DPRD	10. Penghapusan Jika ada SK Penghapusan (-)	0,00	0,00	0,00	0,00	0,00	0,00
4.01.4.1	Sekretariat DPRD	11. Dropping ke SKPD lain (-)	0,00	(589.071.900,00)	0,00	0,00	0,00	0,00
4.01.4.1	Sekretariat DPRD	12. BM jadi barang extra comtable (-)	0,00	(250.000,00)	0,00	0,00	0,00	0,00
4.01.4.1	Sekretariat DPRD	13. BM tidak jadi aset (-)	0,00	0,00	0,00	0,00	0,00	0,00
4.01.4.1	Sekretariat DPRD	14. Perolehan dari Belanja Tidak Terbuka (BITT)	41.104.812.714,00	3.918.550.392,91	10.963.334.204,00	5.590.667.000,00	26.495.400,00	0,00
4.01.5.1	Kecamatan Ciacap Selatan	KETERANGAN :						
4.01.5.1	Kecamatan Ciacap Selatan	1. Sawal 2021	40.620.612.714,00	3.539.335.107,91	10.551.136.204,00	5.569.267.000,00	26.495.400,00	0,00
4.01.5.1	Kecamatan Ciacap Selatan	2. Perolehan BM APBD	0,00	220.084.272,00	487.870.000,00	2.903.622.586,00	0,00	0,00
4.01.5.1	Kecamatan Ciacap Selatan	3. Perolehan BM BLUD	0,00	0,00	0,00	0,00	0,00	0,00
4.01.5.1	Kecamatan Ciacap Selatan	4. Perolehan BM BOS	0,00	0,00	0,00	0,00	0,00	0,00
4.01.5.1	Kecamatan Ciacap Selatan	5. Reklas Antar Rekening	0,00	0,00	0,00	0,00	0,00	0,00
4.01.5.1	Kecamatan Ciacap Selatan	6. Kurang Cata/Lain-lain (+/-)	484.200.000,00	0,00	0,00	0,00	0,00	0,00
4.01.5.1	Kecamatan Ciacap Selatan	7. Perolehan dari Brg/Jasa	0,00	0,00	0,00	0,00	0,00	0,00
4.01.5.1	Kecamatan Ciacap Selatan	8. Dropping dari SKPD lain	0,00	159.131.013,00	0,00	0,00	0,00	0,00
4.01.5.1	Kecamatan Ciacap Selatan	9. Perolehan dari Hibah	0,00	0,00	44.118.000,00	0,00	0,00	0,00
4.01.5.1	Kecamatan Ciacap Selatan	10. Penghapusan Jika ada SK Penghapusan (-)	0,00	0,00	0,00	0,00	0,00	0,00
4.01.5.1	Kecamatan Ciacap Selatan	11. Dropping ke SKPD lain (-)	0,00	0,00	0,00	0,00	0,00	0,00
4.01.5.1	Kecamatan Ciacap Selatan	12. BM jadi barang extra comtable (-)	0,00	0,00	0,00	0,00	0,00	0,00
4.01.5.1	Kecamatan Ciacap Selatan	13. BM tidak jadi aset (-)	0,00	0,00	(119.790.000,00)	(2.882.222.586,00)	0,00	0,00
4.01.5.1	Kecamatan Ciacap Selatan	14. Perolehan dari Belanja Tidak Terbuka (BITT)	50.179.684.622,00	3.360.947.637,75	7.435.030.128,00	5.345.007.251,00	53.108.000,00	0,00
4.01.6.1	Kecamatan Ciacap Tengah	KETERANGAN :						
4.01.6.1	Kecamatan Ciacap Tengah	1. Sawal 2021	50.194.094.622,00	2.993.067.866,75	7.136.286.450,00	4.865.796.201,00	53.108.000,00	0,00
4.01.6.1	Kecamatan Ciacap Tengah	2. Perolehan BM APBD	0,00	204.147.500,00	260.775.550,00	3.407.738.700,00	0,00	0,00
4.01.6.1	Kecamatan Ciacap Tengah	3. Perolehan BM BLUD	0,00	0,00	0,00	0,00	0,00	0,00
4.01.6.1	Kecamatan Ciacap Tengah	4. Perolehan BM BOS	0,00	0,00	0,00	0,00	0,00	0,00
4.01.6.1	Kecamatan Ciacap Tengah	5. Reklas Antar Rekening	0,00	(44.497.900,00)	0,00	0,00	0,00	0,00
4.01.6.1	Kecamatan Ciacap Tengah	6. Kurang Cata/Lain-lain (+/-)	0,00	0,00	0,00	0,00	0,00	0,00
4.01.6.1	Kecamatan Ciacap Tengah	7. Perolehan dari Brg/Jasa	0,00	208.230.171,00	37.968.128,00	0,00	0,00	0,00
4.01.6.1	Kecamatan Ciacap Tengah	8. Dropping dari SKPD lain	0,00	0,00	0,00	0,00	0,00	0,00
4.01.6.1	Kecamatan Ciacap Tengah	9. Perolehan dari Hibah	0,00	0,00	0,00	0,00	0,00	0,00
4.01.6.1	Kecamatan Ciacap Tengah	10. Penghapusan Jika ada SK Penghapusan (-)	0,00	0,00	0,00	0,00	0,00	0,00
4.01.6.1	Kecamatan Ciacap Tengah	11. Dropping ke SKPD lain (-)	(14.410.000,00)	0,00	0,00	0,00	0,00	0,00
4.01.6.1	Kecamatan Ciacap Tengah	12. BM jadi barang extra comtable (-)	0,00	0,00	0,00	0,00	0,00	0,00
4.01.6.1	Kecamatan Ciacap Tengah	13. BM tidak jadi aset (-)	0,00	0,00	0,00	0,00	0,00	0,00
4.01.6.1	Kecamatan Ciacap Tengah	14. Perolehan dari Belanja Tidak Terbuka (BITT)				(2.928.530.650,00)	0,00	0,00

KODE SKPD	NAMA SKPD	KEL	Tanah	Peralatan dan Mesin	Gedung dan Bangunan	Jalan, Irigasi, dan Jaringan	Aset Tetap Lainnya	Konstruksi Dalam Pengerjaan
4.01.6.1	Kecamatan Cilacap Tengah	14. Perolehan dari Belanja Tidak Terduga (BTT)				7.001.433.462,00	157.242.000,00	0,00
4.01.7.1	Kecamatan Cilacap Utara	AT	23.338.697.091,43	4.097.439.249,65	7.958.091.124,07	7.001.433.462,00	157.242.000,00	0,00
4.01.7.1	Kecamatan Cilacap Utara	<b>KETERANGAN:</b>						
4.01.7.1	Kecamatan Cilacap Utara	1. Sawal 2021	23.559.584.091,43	3.672.041.270,65	7.812.697.124,07	7.001.433.462,00	157.242.000,00	0,00
4.01.7.1	Kecamatan Cilacap Utara	2. Perolehan BM APBD	0,00	283.808.000,00	0,00	3.534.106.200,00	0,00	0,00
4.01.7.1	Kecamatan Cilacap Utara	3. Perolehan BM BLUD	0,00	0,00	0,00	0,00	0,00	0,00
4.01.7.1	Kecamatan Cilacap Utara	4. Perolehan BM BOS	0,00	0,00	0,00	0,00	0,00	0,00
4.01.7.1	Kecamatan Cilacap Utara	5. Reklas Antar Rekening	0,00	0,00	0,00	0,00	0,00	0,00
4.01.7.1	Kecamatan Cilacap Utara	6. Kurang Catat/Lain-lain (+/-)	0,00	0,00	0,00	0,00	0,00	0,00
4.01.7.1	Kecamatan Cilacap Utara	7. Perolehan dari Brg Jasa	0,00	0,00	0,00	0,00	0,00	0,00
4.01.7.1	Kecamatan Cilacap Utara	8. Dropping dari SKPD lain	0,00	141.589.979,00	145.394.000,00	0,00	0,00	0,00
4.01.7.1	Kecamatan Cilacap Utara	9. Perolehan dari Hibah	0,00	0,00	0,00	0,00	0,00	0,00
4.01.7.1	Kecamatan Cilacap Utara	10. Penghapusan Jika ada SK Penghapusan (-)	(220.887.000,00)	0,00	0,00	0,00	0,00	0,00
4.01.7.1	Kecamatan Cilacap Utara	11. Dropping ke SKPD lain (-)	0,00	0,00	0,00	0,00	0,00	0,00
4.01.7.1	Kecamatan Cilacap Utara	12. BM jadi barang extra comtable (-)	0,00	0,00	0,00	0,00	0,00	0,00
4.01.7.1	Kecamatan Cilacap Utara	13. BM jadi aset (-)	0,00	0,00	0,00	(3.534.106.200,00)	0,00	0,00
4.01.7.1	Kecamatan Cilacap Utara	14. Perolehan dari Belanja Tidak Terduga (BTT)						
4.01.8.1	Kecamatan Jeruklegi	AT	126.700.000,00	1.001.685.797,79	2.301.340.800,00	4.800.000,00	50.000,00	0,00
4.01.8.1	Kecamatan Jeruklegi	<b>KETERANGAN:</b>						
4.01.8.1	Kecamatan Jeruklegi	1. Sawal 2021	126.700.000,00	974.662.702,79	2.190.692.700,00	4.800.000,00	50.000,00	0,00
4.01.8.1	Kecamatan Jeruklegi	2. Perolehan BM APBD		18.080.000,00	110.648.100,00			
4.01.8.1	Kecamatan Jeruklegi	3. Perolehan BM BLUD						
4.01.8.1	Kecamatan Jeruklegi	4. Perolehan BM BOS						
4.01.8.1	Kecamatan Jeruklegi	5. Reklas Antar Rekening						
4.01.8.1	Kecamatan Jeruklegi	6. Kurang Catat/Lain-lain (+/-)						
4.01.8.1	Kecamatan Jeruklegi	7. Perolehan dari Brg Jasa						
4.01.8.1	Kecamatan Jeruklegi	8. Dropping dari SKPD lain		9.443.095,00				
4.01.8.1	Kecamatan Jeruklegi	9. Perolehan dari Hibah						
4.01.8.1	Kecamatan Jeruklegi	10. Penghapusan Jika ada SK Penghapusan (-)						
4.01.8.1	Kecamatan Jeruklegi	11. Dropping ke SKPD lain (-)						
4.01.8.1	Kecamatan Jeruklegi	12. BM jadi barang extra comtable (-)		(500.000,00)				
4.01.8.1	Kecamatan Jeruklegi	13. BM tidak jadi aset (-)						
4.01.8.1	Kecamatan Jeruklegi	14. Perolehan dari Belanja Tidak Terduga (BTT)						
4.01.9.1	Kecamatan Kawunganten	AT	234.416.780,00	1.074.150.577,00	2.342.204.000,00	173.491.822,00	0,00	0,00
4.01.9.1	Kecamatan Kawunganten	<b>KETERANGAN:</b>						
4.01.9.1	Kecamatan Kawunganten	1. Sawal 2021	234.416.780,00	976.190.577,00	2.242.814.000,00	173.491.822,00	0,00	0,00
4.01.9.1	Kecamatan Kawunganten	2. Perolehan BM APBD		97.960.000,00	99.390.000,00			
4.01.9.1	Kecamatan Kawunganten	3. Perolehan BM BLUD						
4.01.9.1	Kecamatan Kawunganten	4. Perolehan BM BOS						
4.01.9.1	Kecamatan Kawunganten	5. Reklas Antar Rekening						
4.01.9.1	Kecamatan Kawunganten	6. Kurang Catat/Lain-lain (+/-)						
4.01.9.1	Kecamatan Kawunganten	7. Perolehan dari Brg Jasa						
4.01.9.1	Kecamatan Kawunganten	8. Dropping dari SKPD lain						
4.01.9.1	Kecamatan Kawunganten	9. Perolehan dari Hibah						
4.01.9.1	Kecamatan Kawunganten	10. Penghapusan Jika ada SK Penghapusan (-)						
4.01.9.1	Kecamatan Kawunganten	11. Dropping ke SKPD lain (-)						
4.01.9.1	Kecamatan Kawunganten	12. BM jadi barang extra comtable (-)						
4.01.9.1	Kecamatan Kawunganten	13. BM tidak jadi aset (-)						
4.01.9.1	Kecamatan Kawunganten	14. Perolehan dari Belanja Tidak Terduga (BTT)						
4.01.10.1	Kecamatan Bantarsari	AT	18.772.602.000,00	1.303.306.463,00	1.832.161.700,00	96.079.000,00	0,00	0,00
4.01.10.1	Kecamatan Bantarsari	<b>KETERANGAN:</b>						
4.01.10.1	Kecamatan Bantarsari	1. Sawal 2021	18.797.802.000,00	1.175.078.954,00	1.739.761.700,00	96.079.000,00	0,00	0,00
4.01.10.1	Kecamatan Bantarsari	2. Perolehan BM APBD		109.000.000,00	92.400.000,00			
4.01.10.1	Kecamatan Bantarsari	3. Perolehan BM BLUD						
4.01.10.1	Kecamatan Bantarsari	4. Perolehan BM BOS						
4.01.10.1	Kecamatan Bantarsari	5. Reklas Antar Rekening						
4.01.10.1	Kecamatan Bantarsari	6. Kurang Catat/Lain-lain (+/-)						
4.01.10.1	Kecamatan Bantarsari	7. Perolehan dari Brg Jasa						
4.01.10.1	Kecamatan Bantarsari	8. Dropping dari SKPD lain		19.227.509,00				
4.01.10.1	Kecamatan Bantarsari	9. Perolehan dari Hibah						
4.01.10.1	Kecamatan Bantarsari	10. Penghapusan Jika ada SK Penghapusan (-)						
4.01.10.1	Kecamatan Bantarsari	11. Dropping ke SKPD lain (-)	(25.200.000,00)					
4.01.10.1	Kecamatan Bantarsari	12. BM jadi barang extra comtable (-)						

KODE SKPD	NAMA SKPD	KEL	Tanah	Peralatan dan Mesin	Gedung dan Bangunan	Jalan, Irigasi, dan Jaringan	Aset Tetap Lainnya	Konstruksi Dalam Pengerjaan
4.01.10.1	Kecamatan Bantarsari	13. BM tidak jadi aset (-)						
4.01.10.1	Kecamatan Bantarsari	14. Perolehan dari Belanja Tidak Terduga (BTT)						
4.01.11.1	Kecamatan Kesugihan	A1	506.520.000,00	1.370.746.199,00	2.107.964.266,00	3.971.017,00	248.044.000,00	0,00
4.01.11.1	Kecamatan Kesugihan	<b>KETERANGAN :</b>						
4.01.11.1	Kecamatan Kesugihan	1. Sawal 2021						
4.01.11.1	Kecamatan Kesugihan	2. Perolehan BM APBD	506.520.000,00	1.251.316.354,00	2.005.640.283,00	0,00	248.044.000,00	0,00
4.01.11.1	Kecamatan Kesugihan	3. Perolehan BM BLUD	0,00	95.175.000,00	114.987.500,00	0,00	0,00	0,00
4.01.11.1	Kecamatan Kesugihan	4. Perolehan BM BOS						
4.01.11.1	Kecamatan Kesugihan	5. Reklas Aritar Rekening	0,00	0,00	(3.971.017,00)	3.971.017,00	0,00	0,00
4.01.11.1	Kecamatan Kesugihan	6. Kurang Catat/Lain-lain (+/-)						
4.01.11.1	Kecamatan Kesugihan	7. Perolehan dari Brq/Jasa						
4.01.11.1	Kecamatan Kesugihan	8. Dropping dari SKPD lain	0,00	7.345.845,00	0,00	0,00	0,00	0,00
4.01.11.1	Kecamatan Kesugihan	9. Perolehan dari Hibah	0,00	17.189.000,00	0,00	0,00	0,00	0,00
4.01.11.1	Kecamatan Kesugihan	10. Penghapusan (Jika ada SK Penghapusan) (-)						
4.01.11.1	Kecamatan Kesugihan	11. Dropping ke SKPD lain (-)						
4.01.11.1	Kecamatan Kesugihan	12. BM jadi barang extra comtable (-)						
4.01.11.1	Kecamatan Kesugihan	13. BM tidak jadi aset (-)	0,00	(280.000,00)	(8.692.500,00)	0,00	0,00	0,00
4.01.11.1	Kecamatan Kesugihan	14. Perolehan dari Belanja Tidak Terduga (BTT)						
4.01.12.1	Kecamatan Adipala	A1	64.000.000,00	1.198.841.755,00	2.272.710.784,00	22.969.800,00	160.000,00	0,00
4.01.12.1	Kecamatan Adipala	<b>KETERANGAN :</b>						
4.01.12.1	Kecamatan Adipala	1. Sawal 2021						
4.01.12.1	Kecamatan Adipala	2. Perolehan BM APBD	64.000.000,00	1.144.701.755,00	2.174.510.784,00	22.969.800,00	160.000,00	0,00
4.01.12.1	Kecamatan Adipala	3. Perolehan BM BLUD		54.140.000,00	98.200.000,00			
4.01.12.1	Kecamatan Adipala	4. Perolehan BM BOS						
4.01.12.1	Kecamatan Adipala	5. Reklas Aritar Rekening						
4.01.12.1	Kecamatan Adipala	6. Kurang Catat/Lain-lain (+/-)						
4.01.12.1	Kecamatan Adipala	7. Perolehan dari Brq/Jasa						
4.01.12.1	Kecamatan Adipala	8. Dropping dari SKPD lain						
4.01.12.1	Kecamatan Adipala	9. Perolehan dari Hibah						
4.01.12.1	Kecamatan Adipala	10. Penghapusan (Jika ada SK Penghapusan) (-)						
4.01.12.1	Kecamatan Adipala	11. Dropping ke SKPD lain (-)						
4.01.12.1	Kecamatan Adipala	12. BM jadi barang extra comtable (-)						
4.01.12.1	Kecamatan Adipala	13. BM tidak jadi aset (-)						
4.01.12.1	Kecamatan Adipala	14. Perolehan dari Belanja Tidak Terduga (BTT)	21.600.000,00	1.122.353.159,90	1.076.587.200,00	11.125.000,00	0,00	0,00
4.01.13.1	Kecamatan Maos	A1	21.600.000,00	1.053.103.159,90	988.151.100,00	11.125.000,00	0,00	0,00
4.01.13.1	Kecamatan Maos	<b>KETERANGAN :</b>						
4.01.13.1	Kecamatan Maos	1. Sawal 2021						
4.01.13.1	Kecamatan Maos	2. Perolehan BM APBD	21.600.000,00	69.250.000,00	88.436.100,00			
4.01.13.1	Kecamatan Maos	3. Perolehan BM BLUD						
4.01.13.1	Kecamatan Maos	4. Perolehan BM BOS						
4.01.13.1	Kecamatan Maos	5. Reklas Aritar Rekening						
4.01.13.1	Kecamatan Maos	6. Kurang Catat/Lain-lain (+/-)						
4.01.13.1	Kecamatan Maos	7. Perolehan dari Brq/Jasa						
4.01.13.1	Kecamatan Maos	8. Dropping dari SKPD lain						
4.01.13.1	Kecamatan Maos	9. Perolehan dari Hibah						
4.01.13.1	Kecamatan Maos	10. Penghapusan (Jika ada SK Penghapusan) (-)						
4.01.13.1	Kecamatan Maos	11. Dropping ke SKPD lain (-)						
4.01.13.1	Kecamatan Maos	12. BM jadi barang extra comtable (-)						
4.01.13.1	Kecamatan Maos	13. BM tidak jadi aset (-)						
4.01.13.1	Kecamatan Maos	14. Perolehan dari Belanja Tidak Terduga (BTT)	876.400.000,00	1.356.776.184,00	2.622.717.091,00	13.986.838,00	0,00	0,00
4.01.14.1	Kecamatan Sampang	A1	876.400.000,00	1.317.856.184,00	2.524.867.091,00	13.986.838,00	0,00	0,00
4.01.14.1	Kecamatan Sampang	<b>KETERANGAN :</b>						
4.01.14.1	Kecamatan Sampang	1. Sawal 2021						
4.01.14.1	Kecamatan Sampang	2. Perolehan BM APBD	876.400.000,00	38.920.000,00	97.850.000,00			
4.01.14.1	Kecamatan Sampang	3. Perolehan BM BLUD						
4.01.14.1	Kecamatan Sampang	4. Perolehan BM BOS						
4.01.14.1	Kecamatan Sampang	5. Reklas Aritar Rekening						
4.01.14.1	Kecamatan Sampang	6. Kurang Catat/Lain-lain (+/-)						
4.01.14.1	Kecamatan Sampang	7. Perolehan dari Brq/Jasa						
4.01.14.1	Kecamatan Sampang	8. Dropping dari SKPD lain						
4.01.14.1	Kecamatan Sampang	9. Perolehan dari Hibah						
4.01.14.1	Kecamatan Sampang	10. Penghapusan (Jika ada SK Penghapusan) (-)						
4.01.14.1	Kecamatan Sampang	11. Dropping ke SKPD lain (-)						



KODE SKPD	NAMA SKPD	KEL	Tanah	Peralatan dan Mesin	Gedung dan Bangunan	Jalan, Irigasi, dan Jaringan	Aset Tetap Lainnya	Konstruksi Dalam Pengerjaan
4.01.14.1	Kecamatan Sampang	12. BM jadi barang extra comtable (-)						
4.01.14.1	Kecamatan Sampang	13. BM tidak jadi aset (-)						
4.01.14.1	Kecamatan Sampang	14. Perolehan dari Belanja Tidak Terduga (BTT)						
4.01.15.1	Kecamatan Kroya	AT	11.667.000,00	1.213.532.664,00	2.750.805.200,00	2.600.000,00	150.000,00	0,00
4.01.15.1	Kecamatan Kroya	<b>KETERANGAN:</b>						
4.01.15.1	Kecamatan Kroya	1. Sawal 2021	11.667.000,00	1.227.416.540,00	2.112.405.200,00	2.600.000,00	225.000,00	0,00
4.01.15.1	Kecamatan Kroya	2. Perolehan BM APBD	0,00	75.740.000,00	198.400.000,00	0,00	0,00	0,00
4.01.15.1	Kecamatan Kroya	3. Perolehan BM BLUD	0,00	0,00	0,00	0,00	0,00	0,00
4.01.15.1	Kecamatan Kroya	4. Perolehan BM BOS	0,00	0,00	0,00	0,00	0,00	0,00
4.01.15.1	Kecamatan Kroya	5. Reklas Antar Rekening	0,00	(84.357.140,00)	440.000.000,00	0,00	0,00	0,00
4.01.15.1	Kecamatan Kroya	6. Kurang Cata/Lain-lain (+/-)	0,00	(24.494.245,00)	0,00	0,00	(75.000,00)	0,00
4.01.15.1	Kecamatan Kroya	7. Perolehan dari Brg/Jasa	0,00	0,00	0,00	0,00	0,00	0,00
4.01.15.1	Kecamatan Kroya	8. Dropping dari SKPD lain	0,00	19.227.509,00	0,00	0,00	0,00	0,00
4.01.15.1	Kecamatan Kroya	9. Perolehan dari Hibah	0,00	0,00	0,00	0,00	0,00	0,00
4.01.15.1	Kecamatan Kroya	10. Penghapusan (Jika ada SK Penghapusan) (-)						
4.01.15.1	Kecamatan Kroya	11. Dropping ke SKPD lain (-)						
4.01.15.1	Kecamatan Kroya	12. BM jadi barang extra comtable (-)						
4.01.15.1	Kecamatan Kroya	13. BM tidak jadi aset (-)						
4.01.15.1	Kecamatan Kroya	14. Perolehan dari Belanja Tidak Terduga (BTT)	527.100.000,00	1.083.533.843,00	2.306.559.900,00	4.875.000,00	1.025.000,00	0,00
4.01.16.1	Kecamatan Bnangun	AT						
4.01.16.1	Kecamatan Bnangun	<b>KETERANGAN:</b>						
4.01.16.1	Kecamatan Bnangun	1. Sawal 2021	527.100.000,00	1.084.305.290,00	2.211.509.900,00	4.875.000,00	1.025.000,00	0,00
4.01.16.1	Kecamatan Bnangun	2. Perolehan BM APBD	0,00	0,00	95.050.000,00	0,00	0,00	0,00
4.01.16.1	Kecamatan Bnangun	3. Perolehan BM BLUD	0,00	0,00	0,00	0,00	0,00	0,00
4.01.16.1	Kecamatan Bnangun	4. Perolehan BM BOS	0,00	0,00	0,00	0,00	0,00	0,00
4.01.16.1	Kecamatan Bnangun	5. Reklas Antar Rekening	0,00	0,00	0,00	0,00	0,00	0,00
4.01.16.1	Kecamatan Bnangun	6. Kurang Cata/Lain-lain (+/-)	0,00	0,00	0,00	0,00	0,00	0,00
4.01.16.1	Kecamatan Bnangun	7. Perolehan dari Brg/Jasa	0,00	0,00	0,00	0,00	0,00	0,00
4.01.16.1	Kecamatan Bnangun	8. Dropping dari SKPD lain	0,00	19.228.553,00	0,00	0,00	0,00	0,00
4.01.16.1	Kecamatan Bnangun	9. Perolehan dari Hibah	0,00	0,00	0,00	0,00	0,00	0,00
4.01.16.1	Kecamatan Bnangun	10. Penghapusan (Jika ada SK Penghapusan) (-)						
4.01.16.1	Kecamatan Bnangun	11. Dropping ke SKPD lain (-)						
4.01.16.1	Kecamatan Bnangun	12. BM jadi barang extra comtable (-)						
4.01.16.1	Kecamatan Bnangun	13. BM tidak jadi aset (-)						
4.01.16.1	Kecamatan Bnangun	14. Perolehan dari Belanja Tidak Terduga (BTT)	11.151.049,00	1.202.084.199,00	2.974.976.525,00	5.500.000,00	0,00	0,00
4.01.17.1	Kecamatan Nusawungu	AT						
4.01.17.1	Kecamatan Nusawungu	<b>KETERANGAN:</b>						
4.01.17.1	Kecamatan Nusawungu	1. Sawal 2021	11.151.049,00	1.074.684.865,00	2.877.210.525,00	5.500.000,00	0,00	0,00
4.01.17.1	Kecamatan Nusawungu	2. Perolehan BM APBD	0,00	132.789.000,00	97.766.000,00	0,00	0,00	0,00
4.01.17.1	Kecamatan Nusawungu	3. Perolehan BM BLUD						
4.01.17.1	Kecamatan Nusawungu	4. Perolehan BM BOS						
4.01.17.1	Kecamatan Nusawungu	5. Reklas Antar Rekening						
4.01.17.1	Kecamatan Nusawungu	6. Kurang Cata/Lain-lain (+/-)		(24.617.175,00)				
4.01.17.1	Kecamatan Nusawungu	7. Perolehan dari Brg/Jasa						
4.01.17.1	Kecamatan Nusawungu	8. Dropping dari SKPD lain		19.227.509,00				
4.01.17.1	Kecamatan Nusawungu	9. Perolehan dari Hibah						
4.01.17.1	Kecamatan Nusawungu	10. Penghapusan (Jika ada SK Penghapusan) (-)						
4.01.17.1	Kecamatan Nusawungu	11. Dropping ke SKPD lain (-)						
4.01.17.1	Kecamatan Nusawungu	12. BM jadi barang extra comtable (-)						
4.01.17.1	Kecamatan Nusawungu	13. BM tidak jadi aset (-)						
4.01.17.1	Kecamatan Nusawungu	14. Perolehan dari Belanja Tidak Terduga (BTT)	1.298.100.000,00	1.075.278.442,00	2.708.994.463,00	3.200.000,00	11.343.000,00	0,00
4.01.18.1	Kecamatan Sidareja	AT						
4.01.18.1	Kecamatan Sidareja	<b>KETERANGAN:</b>						
4.01.18.1	Kecamatan Sidareja	1. Sawal 2021	1.298.100.000,00	980.098.933,00	2.708.994.463,00	3.200.000,00	11.343.000,00	0,00
4.01.18.1	Kecamatan Sidareja	2. Perolehan BM APBD		72.952.000,00				
4.01.18.1	Kecamatan Sidareja	3. Perolehan BM BLUD						
4.01.18.1	Kecamatan Sidareja	4. Perolehan BM BOS						
4.01.18.1	Kecamatan Sidareja	5. Reklas Antar Rekening						
4.01.18.1	Kecamatan Sidareja	6. Kurang Cata/Lain-lain (+/-)						
4.01.18.1	Kecamatan Sidareja	7. Perolehan dari Brg/Jasa						
4.01.18.1	Kecamatan Sidareja	8. Dropping dari SKPD lain		22.227.509,00				
4.01.18.1	Kecamatan Sidareja	9. Perolehan dari Hibah						
4.01.18.1	Kecamatan Sidareja	10. Penghapusan (Jika ada SK Penghapusan) (-)						

KODE SKPD	NAMA SKPD	KEL	Tanah	Peralatan dan Mesin	Gedung dan Bangunan	Jalan, Irigasi, dan Jaringan	Aset Tetap Lainnya	Konstruksi Dalam Pengerjaan
4.01.18.1	Kecamatan Sidareja	11. Dropping ke SKPD lain (-)						
4.01.18.1	Kecamatan Sidareja	12. BM jadi barang extra comtable (-)						
4.01.18.1	Kecamatan Sidareja	13. BM tidak jadi aset (-)						
4.01.18.1	Kecamatan Sidareja	14. Perolehan dari Belanja Tidak Terduga (BTT)						
4.01.19.1	Kecamatan Kedungreja	AT	359.650.000,00	1.217.608.414,00	3.187.392.000,00	57.599.500,00	0,00	0,00
4.01.19.1	Kecamatan Kedungreja	<b>KETERANGAN :</b>						
4.01.19.1	Kecamatan Kedungreja	1. Sawal 2021	359.650.000,00	1.125.576.905,00	3.088.756.000,00	57.599.500,00	0,00	0,00
4.01.19.1	Kecamatan Kedungreja	2. Perolehan BM APBD	0,00	75.784.000,00	98.636.000,00	0,00	0,00	0,00
4.01.19.1	Kecamatan Kedungreja	3. Perolehan BM BLUD	0,00	0,00	0,00	0,00	0,00	0,00
4.01.19.1	Kecamatan Kedungreja	4. Perolehan BM BOS	0,00	0,00	0,00	0,00	0,00	0,00
4.01.19.1	Kecamatan Kedungreja	5. Reklas Antar Rekening	0,00	0,00	0,00	0,00	0,00	0,00
4.01.19.1	Kecamatan Kedungreja	6. Kurang Catellain-lain (+/-)	0,00	0,00	0,00	0,00	0,00	0,00
4.01.19.1	Kecamatan Kedungreja	7. Perolehan dari BrgJasa	0,00	0,00	0,00	0,00	0,00	0,00
4.01.19.1	Kecamatan Kedungreja	8. Dropping dari SKPD lain	0,00	19.227.509,00	0,00	0,00	0,00	0,00
4.01.19.1	Kecamatan Kedungreja	9. Perolehan dari Hibah	0,00	0,00	0,00	0,00	0,00	0,00
4.01.19.1	Kecamatan Kedungreja	10. Penghapusan (Jika ada SK Penghapusan) (-)	0,00	0,00	0,00	0,00	0,00	0,00
4.01.19.1	Kecamatan Kedungreja	11. Dropping ke SKPD lain (-)	0,00	0,00	0,00	0,00	0,00	0,00
4.01.19.1	Kecamatan Kedungreja	12. BM jadi barang extra comtable (-)	0,00	0,00	0,00	0,00	0,00	0,00
4.01.19.1	Kecamatan Kedungreja	13. BM tidak jadi aset (-)	0,00	(2.980.000,00)	0,00	0,00	0,00	0,00
4.01.19.1	Kecamatan Kedungreja	14. Perolehan dari Belanja Tidak Terduga (BTT)						
4.01.20.1	Kecamatan Gandrungmangu	AT	914.682.343,00	1.249.561.448,79	5.258.679.615,00	7.200.000,00	0,00	0,00
4.01.20.1	Kecamatan Gandrungmangu	<b>KETERANGAN :</b>						
4.01.20.1	Kecamatan Gandrungmangu	1. Sawal 2021	914.682.343,00	1.222.582.895,79	5.258.679.615,00	7.200.000,00	0,00	0,00
4.01.20.1	Kecamatan Gandrungmangu	2. Perolehan BM APBD		7.750.000,00				
4.01.20.1	Kecamatan Gandrungmangu	3. Perolehan BM BLUD						
4.01.20.1	Kecamatan Gandrungmangu	4. Perolehan BM BOS						
4.01.20.1	Kecamatan Gandrungmangu	5. Reklas Antar Rekening						
4.01.20.1	Kecamatan Gandrungmangu	6. Kurang Catellain-lain (+/-)						
4.01.20.1	Kecamatan Gandrungmangu	7. Perolehan dari BrgJasa						
4.01.20.1	Kecamatan Gandrungmangu	8. Dropping dari SKPD lain		19.228.553,00				
4.01.20.1	Kecamatan Gandrungmangu	9. Perolehan dari Hibah						
4.01.20.1	Kecamatan Gandrungmangu	10. Penghapusan (Jika ada SK Penghapusan) (-)						
4.01.20.1	Kecamatan Gandrungmangu	11. Dropping ke SKPD lain (-)						
4.01.20.1	Kecamatan Gandrungmangu	12. BM jadi barang extra comtable (-)						
4.01.20.1	Kecamatan Gandrungmangu	13. BM tidak jadi aset (-)						
4.01.20.1	Kecamatan Gandrungmangu	14. Perolehan dari Belanja Tidak Terduga (BTT)						
4.01.21.1	Kecamatan Patimuan	AT	209.820.000,00	1.406.638.157,00	3.331.450.200,00	160.400.000,00	200.000,00	0,00
4.01.21.1	Kecamatan Patimuan	<b>KETERANGAN :</b>						
4.01.21.1	Kecamatan Patimuan	1. Sawal 2021	209.820.000,00	1.345.970.648,00	3.231.810.200,00	160.400.000,00	200.000,00	0,00
4.01.21.1	Kecamatan Patimuan	2. Perolehan BM APBD		41.440.000,00	99.640.000,00			
4.01.21.1	Kecamatan Patimuan	3. Perolehan BM BLUD						
4.01.21.1	Kecamatan Patimuan	4. Perolehan BM BOS						
4.01.21.1	Kecamatan Patimuan	5. Reklas Antar Rekening						
4.01.21.1	Kecamatan Patimuan	6. Kurang Catellain-lain (+/-)						
4.01.21.1	Kecamatan Patimuan	7. Perolehan dari BrgJasa						
4.01.21.1	Kecamatan Patimuan	8. Dropping dari SKPD lain		19.227.509,00				
4.01.21.1	Kecamatan Patimuan	9. Perolehan dari Hibah						
4.01.21.1	Kecamatan Patimuan	10. Penghapusan (Jika ada SK Penghapusan) (-)						
4.01.21.1	Kecamatan Patimuan	11. Dropping ke SKPD lain (-)						
4.01.21.1	Kecamatan Patimuan	12. BM jadi barang extra comtable (-)						
4.01.21.1	Kecamatan Patimuan	13. BM tidak jadi aset (-)						
4.01.21.1	Kecamatan Patimuan	14. Perolehan dari Belanja Tidak Terduga (BTT)						
4.01.22.1	Kecamatan Cipari	AT	105.000.000,00	1.132.537.357,18	2.286.304.000,00	3.925.000,00	0,00	0,00
4.01.22.1	Kecamatan Cipari	<b>KETERANGAN :</b>						
4.01.22.1	Kecamatan Cipari	1. Sawal 2021	105.000.000,00	987.289.848,18	2.244.449.000,00	3.925.000,00	0,00	0,00
4.01.22.1	Kecamatan Cipari	2. Perolehan BM APBD		124.620.000,00				
4.01.22.1	Kecamatan Cipari	3. Perolehan BM BLUD						
4.01.22.1	Kecamatan Cipari	4. Perolehan BM BOS						
4.01.22.1	Kecamatan Cipari	5. Reklas Antar Rekening						
4.01.22.1	Kecamatan Cipari	6. Kurang Catellain-lain (+/-)						
4.01.22.1	Kecamatan Cipari	7. Perolehan dari BrgJasa			41.855.000,00			
4.01.22.1	Kecamatan Cipari	8. Dropping dari SKPD lain		19.227.509,00				
4.01.22.1	Kecamatan Cipari	9. Perolehan dari Hibah		1.400.000,00				

KODE SKPD	NAMA SKPD	KEL	Tanah	Peralatan dan Mesin	Gedung dan Bangunan	Jalan, Irigasi, dan Jaringan	Aset Tetap Lainnya	Konstruksi Dalam Pengerjaan
4.01.22.1	Kecamatan Cipari	10. Penghapusan Jika ada SK Penghapusan (-)						
4.01.22.1	Kecamatan Cipari	11. Dropping ke SKPD lain (-)						
4.01.22.1	Kecamatan Cipari	12. BM jadi barang extra comtable (-)						
4.01.22.1	Kecamatan Cipari	13. BM tidak jadi aset (-)						
4.01.22.1	Kecamatan Cipari	14. Perolehan dari Belanja Tidak Terduga (BTT)						
4.01.23.1	Kecamatan Karangpucung	A.T	8.413.154.365,00	1.421.195.556,00	4.453.788.700,00	0,00	0,00	0,00
4.01.23.1	Kecamatan Karangpucung	<b>KETERANGAN :</b>						
4.01.23.1	Kecamatan Karangpucung	1. Sawal 2021	8.413.154.365,00	1.383.795.556,00	4.963.272.700,00	8.150.000,00	0,00	0,00
4.01.23.1	Kecamatan Karangpucung	2. Perolehan BM APBD		40.400.000,00				
4.01.23.1	Kecamatan Karangpucung	3. Perolehan BM BLUD						
4.01.23.1	Kecamatan Karangpucung	4. Perolehan BM BOS						
4.01.23.1	Kecamatan Karangpucung	5. Reklas Antar Rekening						
4.01.23.1	Kecamatan Karangpucung	6. Kurang Catat/Lain-lain (+/-)						
4.01.23.1	Kecamatan Karangpucung	7. Perolehan dari Brg/Jasa						
4.01.23.1	Kecamatan Karangpucung	8. Dropping dari SKPD lain						
4.01.23.1	Kecamatan Karangpucung	9. Perolehan dari Hibah						
4.01.23.1	Kecamatan Karangpucung	10. Penghapusan Jika ada SK Penghapusan (-)		(3.000.000,00)	(509.484.000,00)	(8.150.000,00)		
4.01.23.1	Kecamatan Karangpucung	11. Dropping ke SKPD lain (-)						
4.01.23.1	Kecamatan Karangpucung	12. BM jadi barang extra comtable (-)						
4.01.23.1	Kecamatan Karangpucung	13. BM tidak jadi aset (-)						
4.01.23.1	Kecamatan Karangpucung	14. Perolehan dari Belanja Tidak Terduga (BTT)						
4.01.24.1	Kecamatan Cimanggu	A.T	0,00	1.287.043.860,00	2.400.189.800,00	80.547.000,00	0,00	0,00
4.01.24.1	Kecamatan Cimanggu	<b>KETERANGAN :</b>						
4.01.24.1	Kecamatan Cimanggu	1. Sawal 2021	0,00	1.283.831.245,00	2.300.897.300,00	80.547.000,00	0,00	0,00
4.01.24.1	Kecamatan Cimanggu	2. Perolehan BM APBD			99.292.500,00	0,00	0,00	0,00
4.01.24.1	Kecamatan Cimanggu	3. Perolehan BM BLUD		0,00	0,00	0,00	0,00	0,00
4.01.24.1	Kecamatan Cimanggu	4. Perolehan BM BOS		0,00	0,00	0,00	0,00	0,00
4.01.24.1	Kecamatan Cimanggu	5. Reklas Antar Rekening		0,00	0,00	0,00	0,00	0,00
4.01.24.1	Kecamatan Cimanggu	6. Kurang Catat/Lain-lain (+/-)		0,00	0,00	0,00	0,00	0,00
4.01.24.1	Kecamatan Cimanggu	7. Perolehan dari Brg/Jasa		0,00	0,00	0,00	0,00	0,00
4.01.24.1	Kecamatan Cimanggu	8. Dropping dari SKPD lain		3.212.615,00	0,00	0,00	0,00	0,00
4.01.24.1	Kecamatan Cimanggu	9. Perolehan dari Hibah		0,00	0,00	0,00	0,00	0,00
4.01.24.1	Kecamatan Cimanggu	10. Penghapusan Jika ada SK Penghapusan (-)						
4.01.24.1	Kecamatan Cimanggu	11. Dropping ke SKPD lain (-)						
4.01.24.1	Kecamatan Cimanggu	12. BM jadi barang extra comtable (-)						
4.01.24.1	Kecamatan Cimanggu	13. BM tidak jadi aset (-)						
4.01.24.1	Kecamatan Cimanggu	14. Perolehan dari Belanja Tidak Terduga (BTT)	4.567.050.849,00	1.462.498.927,00	8.009.132.355,00	46.849.000,00	0,00	0,00
4.01.25.1	Kecamatan Majenang	<b>KETERANGAN :</b>						
4.01.25.1	Kecamatan Majenang	1. Sawal 2021	4.548.430.849,00	1.295.657.662,00	7.910.068.355,00	46.849.000,00	0,00	0,00
4.01.25.1	Kecamatan Majenang	2. Perolehan BM APBD		182.232.350,00	99.064.000,00			
4.01.25.1	Kecamatan Majenang	3. Perolehan BM BLUD						
4.01.25.1	Kecamatan Majenang	4. Perolehan BM BOS						
4.01.25.1	Kecamatan Majenang	5. Reklas Antar Rekening		(19.390.000,00)				
4.01.25.1	Kecamatan Majenang	6. Kurang Catat/Lain-lain (+/-)	18.620.000,00					
4.01.25.1	Kecamatan Majenang	7. Perolehan dari Brg/Jasa						
4.01.25.1	Kecamatan Majenang	8. Dropping dari SKPD lain		3.998.915,00				
4.01.25.1	Kecamatan Majenang	9. Perolehan dari Hibah						
4.01.25.1	Kecamatan Majenang	10. Penghapusan Jika ada SK Penghapusan (-)						
4.01.25.1	Kecamatan Majenang	11. Dropping ke SKPD lain (-)						
4.01.25.1	Kecamatan Majenang	12. BM jadi barang extra comtable (-)						
4.01.25.1	Kecamatan Majenang	13. BM tidak jadi aset (-)						
4.01.25.1	Kecamatan Majenang	14. Perolehan dari Belanja Tidak Terduga (BTT)	350.000.000,00	1.171.647.542,00	2.632.549.448,00	95.319.280,00	129.648.800,00	0,00
4.01.26.1	Kecamatan Wanareja	<b>KETERANGAN :</b>						
4.01.26.1	Kecamatan Wanareja	1. Sawal 2021	350.000.000,00	1.137.174.927,00	2.535.809.448,00	95.319.280,00	129.648.800,00	0,00
4.01.26.1	Kecamatan Wanareja	2. Perolehan BM APBD		42.020.000,00	96.740.000,00			
4.01.26.1	Kecamatan Wanareja	3. Perolehan BM BLUD						
4.01.26.1	Kecamatan Wanareja	4. Perolehan BM BOS						
4.01.26.1	Kecamatan Wanareja	5. Reklas Antar Rekening						
4.01.26.1	Kecamatan Wanareja	6. Kurang Catat/Lain-lain (+/-)						
4.01.26.1	Kecamatan Wanareja	7. Perolehan dari Brg/Jasa						
4.01.26.1	Kecamatan Wanareja	8. Dropping dari SKPD lain		3.212.615,00				

KODE SKPD	NAMA SKPD	KEL	Tanah	Peralatan dan Mesin	Gedung dan Bangunan	Jalan, Irigasi, dan Jaringan	Aset Tetap Lainnya	Konstruksi Dalam Pengerjaan
4.01.26.1	Kecamatan Manareja	9. Perolehan dari Hibah						
4.01.26.1	Kecamatan Manareja	10. Penghapusan (Jika ada SK Penghapusan) (-)						
4.01.26.1	Kecamatan Manareja	11. Dropping ke SKPD lain (-)						
4.01.26.1	Kecamatan Manareja	12. BM jadi barang extra comtable (-)		(10.760.000,00)				
4.01.26.1	Kecamatan Manareja	13. BM tidak jadi aset (-)						
4.01.26.1	Kecamatan Manareja	14. Perolehan dan Belanja Tidak Terbuka (BTT)						
4.01.27.1	Kecamatan Dayeuluhur	AT	0,00	1.114.076.156,69	2.572.724.000,00	114.950.000,00	1.434.000,00	0,00
4.01.27.1	Kecamatan Dayeuluhur	KETERANGAN:						
4.01.27.1	Kecamatan Dayeuluhur	1. Sawil 2021		1.073.881.032,69		114.950.000,00	1.434.000,00	0,00
4.01.27.1	Kecamatan Dayeuluhur	2. Perolehan BM APBD		18.945.000,00				
4.01.27.1	Kecamatan Dayeuluhur	3. Perolehan BM BLUD						
4.01.27.1	Kecamatan Dayeuluhur	4. Perolehan BM BOS						
4.01.27.1	Kecamatan Dayeuluhur	5. Reklas Antar Rekening						
4.01.27.1	Kecamatan Dayeuluhur	6. Kurang Catat/Lain-lain (+/-)						
4.01.27.1	Kecamatan Dayeuluhur	7. Perolehan dari Bro/Jasa						
4.01.27.1	Kecamatan Dayeuluhur	8. Dropping dari SKPD lain		21.250.124,00				
4.01.27.1	Kecamatan Dayeuluhur	9. Perolehan dari Hibah						
4.01.27.1	Kecamatan Dayeuluhur	10. Penghapusan (Jika ada SK Penghapusan) (-)						
4.01.27.1	Kecamatan Dayeuluhur	11. Dropping ke SKPD lain (-)						
4.01.27.1	Kecamatan Dayeuluhur	12. BM jadi barang extra comtable (-)						
4.01.27.1	Kecamatan Dayeuluhur	13. BM tidak jadi aset (-)						
4.01.27.1	Kecamatan Dayeuluhur	14. Perolehan dan Belanja Tidak Terbuka (BTT)	269.948.000,00	1.172.228.315,00	3.334.426.000,00	454.596.100,00	0,00	0,00
4.01.28.1	Kecamatan Kumpang Laut	AT						
4.01.28.1	Kecamatan Kumpang Laut	KETERANGAN:						
4.01.28.1	Kecamatan Kumpang Laut	1. Sawil 2021	269.948.000,00	1.081.739.156,00	3.138.032.000,00	454.596.100,00	0,00	0,00
4.01.28.1	Kecamatan Kumpang Laut	2. Perolehan BM APBD		44.055.000,00				
4.01.28.1	Kecamatan Kumpang Laut	3. Perolehan BM BLUD						
4.01.28.1	Kecamatan Kumpang Laut	4. Perolehan BM BOS						
4.01.28.1	Kecamatan Kumpang Laut	5. Reklas Antar Rekening						
4.01.28.1	Kecamatan Kumpang Laut	6. Kurang Catat/Lain-lain (+/-)						
4.01.28.1	Kecamatan Kumpang Laut	7. Perolehan dari Bro/Jasa						
4.01.28.1	Kecamatan Kumpang Laut	8. Dropping dari SKPD lain		46.434.159,00				
4.01.28.1	Kecamatan Kumpang Laut	9. Perolehan dari Hibah						
4.01.28.1	Kecamatan Kumpang Laut	10. Penghapusan (Jika ada SK Penghapusan) (-)						
4.01.28.1	Kecamatan Kumpang Laut	11. Dropping ke SKPD lain (-)						
4.01.28.1	Kecamatan Kumpang Laut	12. BM jadi barang extra comtable (-)		0,00				
4.01.28.1	Kecamatan Kumpang Laut	13. BM tidak jadi aset (-)						
4.01.28.1	Kecamatan Kumpang Laut	14. Perolehan dan Belanja Tidak Terbuka (BTT)	536.330.100,00	2.791.728.539,00	1.406.898.000,00	10.850.000,00	0,00	0,00
4.01.29.1	Badan Kesatuan Bangsa Dan Politik	AT						
4.01.29.1	Badan Kesatuan Bangsa Dan Politik	KETERANGAN:						
4.01.29.1	Badan Kesatuan Bangsa Dan Politik	1. Sawil 2021	536.330.100,00	2.754.117.803,00	1.406.898.000,00	10.850.000,00	0,00	0,00
4.01.29.1	Badan Kesatuan Bangsa Dan Politik	2. Perolehan BM APBD		58.228.000,00				
4.01.29.1	Badan Kesatuan Bangsa Dan Politik	3. Perolehan BM BLUD						
4.01.29.1	Badan Kesatuan Bangsa Dan Politik	4. Perolehan BM BOS						
4.01.29.1	Badan Kesatuan Bangsa Dan Politik	5. Reklas Antar Rekening						
4.01.29.1	Badan Kesatuan Bangsa Dan Politik	6. Kurang Catat/Lain-lain (+/-)		(32.300.000,00)				
4.01.29.1	Badan Kesatuan Bangsa Dan Politik	7. Perolehan dari Bro/Jasa						
4.01.29.1	Badan Kesatuan Bangsa Dan Politik	8. Dropping dari SKPD lain		11.682.736,00				
4.01.29.1	Badan Kesatuan Bangsa Dan Politik	9. Perolehan dari Hibah						
4.01.29.1	Badan Kesatuan Bangsa Dan Politik	10. Penghapusan (Jika ada SK Penghapusan) (-)						
4.01.29.1	Badan Kesatuan Bangsa Dan Politik	11. Dropping ke SKPD lain (-)						
4.01.29.1	Badan Kesatuan Bangsa Dan Politik	12. BM jadi barang extra comtable (-)						
4.01.29.1	Badan Kesatuan Bangsa Dan Politik	13. BM tidak jadi aset (-)						
4.01.29.1	Badan Kesatuan Bangsa Dan Politik	14. Perolehan dan Belanja Tidak Terbuka (BTT)						
Grand Total			739.961.572.372,43	1.098.568.084.821,24	1.833.874.397.102,33	2.836.798.917.947,76	139.415.162.132,42	10.033.542.649,00

**DAFTAR REKAPITULASI KONSTRUKSI DALAM Pengerjaan TAHUN ANGGARAN 2021**

<b>KODE SKPD</b>	<b>NAMA SKPD</b>	<b>Konstruksi Dalam Pengerjaan</b>
1.01.1.1	Dinas Pendidikan Dan Kebudayaan	894.060.000,00
1.02.1.1	Dinas Kesehatan	227.769.470,00
1.02.3.1	BLUD Rumah Sakit Umum Daerah Majenang	6.784.711.879,00
1.03.1.1	Dinas Pekerjaan Umum Dan Penataan Ruang	1.717.198.350,00
1.04.1.1	Dinas Perumahan, Kawasan Permukiman Dan Pertanahan	211.594.450,00
4.04.1.2	Badan Pendapatan, Pengelolaan Keuangan Dan Aset Daerah (SKPKD)	198.208.500,00
<b>Grand Total</b>		<b>10.033.542.649,00</b>

**DAFTAR REKAPITULASI ASET LAINNYA TAHUN 2021**

<b>Kode Rekening/ Kode SKPD</b>	<b>Uraian</b>	<b>Nominal</b>
<b>1.5.2.01.01</b>	<b>Kemitraan dengan Pihak Ketiga</b>	<b>17.237.186.000,00</b>
4.04.01.02	Badan Pendapatan, Pengelolaan Keuangan Dan Aset Daerah (SKPKD)	17.237.186.000,00
<b>1.5.3.01.01</b>	<b>Aset Tidak Berwujud</b>	<b>14.073.099.832,00</b>
1.01.01.01	Dinas Pendidikan dan Kebudayaan	47.000.000,00
1.02.01.01	Dinas Kesehatan	847.132.000,00
1.02.01.06	Puskesmas Cilacap Selatan I	2.500.000,00
1.02.01.22	Puskesmas Karangpucung I	37.000.000,00
1.02.01.25	Puskesmas Kedungreja	29.344.000,00
1.02.01.39	Puskesmas Wanareja II	13.500.000,00
1.02.01.41	BLUD RSUD Majenang	131.562.500,00
1.03.01.01	Dinas Pekerjaan Umum Dan Penataan Ruang	3.295.649.150,00
1.03.02.01	Dinas Pengelolaan Sumber Daya Air	48.347.000,00
1.04.01.01	Dinas Perumahan, Kawasan Permukiman Dan Pertanahan	1.944.621.450,00
1.05.02.01	Badan Penanggulangan Bencana Daerah	51.298.000,00
1.06.01.01	Dinas Sosial	32.402.000,00
2.01.01.01	Dinas Ketenagakerjaan Dan Perindustrian	40.700.000,00
2.03.01.01	Dinas Pangan Dan Perkebunan	2.000.000,00
2.05.01.01	Dinas Lingkungan Hidup	191.592.600,00
2.06.01.01	Dinas Kependudukan Dan Pencatatan Sipil	2.025.000.000,00
2.09.01.01	Dinas Perhubungan	798.397.300,00
2.10.01.01	Dinas Komunikasi Dan Informatika	451.700.000,00
2.12.01.01	Dinas Penanaman Modal Dan Pelayanan Terpadu Satu Pintu	236.114.500,00
2.13.01.01	Dinas Pemuda, Olahraga Dan Pariwisata	419.930.000,00
2.18.01.01	Dinas Kearsipan Dan Perpustakaan	77.648.000,00
3.03.01.01	Dinas Pertanian	236.505.000,00
3.06.01.01	Dinas Perdagangan, Koperasi, Usaha Kecil Dan Menengah	144.284.000,00
4.01.01.01	Sekretariat Daerah	328.933.955,00
4.02.01.01	Inspektorat	113.228.500,00
4.03.01.01	Badan Perencanaan Pembangunan, Penelitian Dan Pengembangan Daerah	869.473.577,00
4.04.01.01	Badan Pendapatan, Pengelolaan Keuangan Dan Aset Daerah (SKPD)	973.981.300,00
4.04.01.02	Badan Pendapatan, Pengelolaan Keuangan Dan Aset Daerah (SKPKD)	49.392.000,00
4.05.01.01	Badan Kepegawaian, Pendidikan Dan Pelatihan Daerah	633.863.000,00
4.11.21.01	Kecamatan Majenang	0,00
<b>1.5.4.01.01</b>	<b>Aset Lain-lain</b>	<b>141.694.900.564,44</b>
1.01.01.01	Dinas Pendidikan dan Kebudayaan	32.777.725.657,66
1.02.01.01	Dinas Kesehatan	4.694.321.560,00
1.02.01.02	Puskesmas Adipala I	91.793.800,00
1.02.01.03	Puskesmas Adipala II	415.928.650,00
1.02.01.04	Puskesmas Bantarsari	387.782.000,00
1.02.01.05	Puskesmas Binangun	561.899.275,00
1.02.01.06	Puskesmas Cilacap Selatan I	226.832.469,00
1.02.01.07	Puskesmas Cilacap Selatan II	111.754.581,00
1.02.01.08	Puskesmas Cilacap Tengah I	268.681.733,00
1.02.01.09	Puskesmas Cilacap Tengah II	174.986.391,00
1.02.01.10	Puskesmas Cilacap Utara I	187.774.120,00
1.02.01.11	Puskesmas Cilacap Utara II	66.466.500,00
1.02.01.12	Puskesmas Cimanggu I	459.276.350,00
1.02.01.13	Puskesmas Cimanggu II	513.506.504,00
1.02.01.14	Puskesmas Cipari	324.520.802,00
1.02.01.15	Puskesmas Dayehluhur I	479.530.138,00
1.02.01.16	Puskesmas Dayehluhur II	75.709.215,00
1.02.01.17	Puskesmas Gandrungmangu I	534.511.090,00
1.02.01.18	Puskesmas Gandrungmangu II	307.891.767,00
1.02.01.19	Puskesmas Jeruklegi I	376.298.324,00
1.02.01.20	Puskesmas Jeruklegi II	537.306.233,00
1.02.01.21	Puskesmas Kampung Laut	330.368.308,00
1.02.01.22	Puskesmas Karangpucung I	403.439.450,00
1.02.01.23	Puskesmas Karangpucung II	166.487.400,00
1.02.01.24	Puskesmas Kawunganten	986.755.466,33
1.02.01.25	Puskesmas Kedungreja	359.275.000,00
1.02.01.26	Puskesmas Kesugihan I	814.297.130,00
1.02.01.27	Puskesmas Kesugihan II	128.322.975,00
1.02.01.28	Puskesmas Kroya I	105.650.000,00

Kode Rekening/ Kode SKPD	Uraian	Nominal
1.02.01.29	Puskesmas Kroya II	142.067.416,00
1.02.01.30	Puskesmas Majenang I	61.401.385,00
1.02.01.31	Puskesmas Majenang II	57.304.850,00
1.02.01.32	Puskesmas Maos	226.139.286,00
1.02.01.33	Puskesmas Nusawungu I	19.180.870,00
1.02.01.34	Puskesmas Nusawungu II	101.459.938,00
1.02.01.35	Puskesmas Patimuan	202.772.600,00
1.02.01.36	Puskesmas Sampang	287.992.640,00
1.02.01.37	Puskesmas Sidareja	1.882.397.728,00
1.02.01.38	Puskesmas Wanareja I	824.537.105,00
1.02.01.39	Puskesmas Wanareja II	206.721.600,00
1.02.01.40	BLUD RSUD Cilacap	3.103.109.807,00
1.02.01.41	BLUD RSUD Majenang	2.901.909.811,00
1.03.01.01	Dinas Pekerjaan Umum Dan Penataan Ruang	1.796.224.746,00
1.03.02.01	Dinas Pengelolaan Sumber Daya Air	180.050.996,00
1.04.01.01	Dinas Perumahan, Kawasan Permukiman Dan Pertanahan	63.325.869.336,00
1.05.01.01	Satuan Polisi Pamong Praja	1.777.716.984,00
1.05.02.01	Badan Penanggulangan Bencana Daerah	445.925.392,00
1.06.01.01	Dinas Sosial	41.433.300,00
2.01.01.01	Dinas Ketenagakerjaan Dan Perindustrian	255.553.080,00
2.03.01.01	Dinas Pangan Dan Perkebunan	1.195.848.675,00
2.05.01.01	Dinas Lingkungan Hidup	1.379.378.400,00
2.06.01.01	Dinas Kependudukan Dan Pencatatan Sipil	462.593.300,00
2.07.01.01	Dinas Pemberdayaan Masyarakat Dan Desa	203.852.500,00
2.08.01.01	Dinas Keluarga Berencana , Pemberdayaan Perempuan Dan Perlindungan Anak	263.740.000,00
2.09.01.01	Dinas Perhubungan	271.304.929,16
2.10.01.01	Dinas Komunikasi Dan Informatika	531.822.531,00
2.12.01.01	Dinas Penanaman Modal Dan Pelayanan Terpadu Satu Pintu	172.310.900,00
2.13.01.01	Dinas Pemuda, Olahraga Dan Pariwisata	2.066.996.706,00
2.18.01.01	Dinas Kearsipan Dan Perpustakaan	305.343.120,00
3.01.01.01	Dinas Perikanan	4.443.364.400,00
3.03.01.01	Dinas Pertanian	539.213.882,00
3.06.01.01	Dinas Perdagangan, Koperasi, Usaha Kecil Dan Menengah	54.981.350,00
4.01.01.01	Sekretariat Daerah	648.210.486,00
4.01.01.02	Kepala Daerah Dan Wakil Kepala Daerah	196.983.250,00
4.02.01.01	Inspektorat	272.636.888,00
4.03.01.01	Badan Perencanaan Pembangunan, Penelitian Dan Pengembangan Daerah	300.000,00
4.04.01.01	Badan Pendapatan, Pengelolaan Keuangan Dan Aset Daerah (SKPD)	329.017.725,00
4.04.01.02	Badan Pendapatan, Pengelolaan Keuangan Dan Aset Daerah (SKPKD)	168.994.900,00
4.05.01.01	Badan Kepegawaian, Pendidikan Dan Pelatihan Daerah	142.751.564,00
4.08.01.01	Sekretariat DPRD	832.697.870,00
4.11.01.01	Kecamatan Cilacap Selatan	430.254.800,00
4.11.02.01	Kecamatan Cilacap Tengah	333.690.426,00
4.11.03.01	Kecamatan Cilacap Utara	224.996.970,00
4.11.04.01	Kecamatan Jeruklegi	21.701.692,50
4.11.05.01	Kecamatan Kawunganten	37.237.500,00
4.11.06.01	Kecamatan Bantarsari	44.954.924,00
4.11.07.01	Kecamatan Kesugihan	97.047.500,00
4.11.08.01	Kecamatan Adipala	70.325.250,00
4.11.09.01	Kecamatan Maos	15.479.000,00
4.11.10.01	Kecamatan Sampang	38.903.000,00
4.11.11.01	Kecamatan Kroya	168.131.996,00
4.11.12.01	Kecamatan Binangun	75.483.531,00
4.11.13.01	Kecamatan Nusawungu	63.332.695,00
4.11.14.01	Kecamatan Sidareja	43.470.000,00
4.11.15.01	Kecamatan Kedungreja	60.383.700,00
4.11.16.01	Kecamatan Gandrungmangu	43.859.500,00
4.11.17.01	Kecamatan Patimuan	54.684.810,00
4.11.18.01	Kecamatan Cipari	69.522.815,79
4.11.19.01	Kecamatan Karangpucung	68.214.500,00
4.11.20.01	Kecamatan Cimanggu	2.400.000,00
4.11.21.01	Kecamatan Majenang	60.686.300,00
4.11.22.01	Kecamatan Wanareja	53.240.625,00
4.11.23.01	Kecamatan Dayeuhluhur	40.901.294,00
4.11.24.01	Kecamatan Kampung Laut	126.985.100,00
4.12.01.01	Badan Kesatuan Bangsa Dan Politik	257.807.500,00

Kode Rekening/ Kode SKPD	Uraian	Nominal
<b>1.5.4.01.02</b>	<b>Akumulasi Penyusutan Barang Rusak Berat</b>	<b>(51.002.002.455,95)</b>
1.01.01.01	Dinas Pendidikan dan Kebudayaan	(18.534.960.863,00)
1.02.01.01	Dinas Kesehatan	(4.621.055.752,00)
1.02.01.02	Puskesmas Adipala I	(85.399.550,00)
1.02.01.03	Puskesmas Adipala II	(375.801.706,00)
1.02.01.04	Puskesmas Bantarsari	(127.557.902,00)
1.02.01.05	Puskesmas Binangun	(468.726.984,00)
1.02.01.06	Puskesmas Cilacap Selatan I	(202.124.172,00)
1.02.01.07	Puskesmas Cilacap Selatan II	(99.673.757,00)
1.02.01.08	Puskesmas Cilacap Tengah I	(186.308.007,00)
1.02.01.09	Puskesmas Cilacap Tengah II	(113.299.208,00)
1.02.01.10	Puskesmas Cilacap Utara I	(155.458.690,00)
1.02.01.11	Puskesmas Cilacap Utara II	(55.596.159,00)
1.02.01.12	Puskesmas Cimanggu I	(110.893.228,00)
1.02.01.13	Puskesmas Cimanggu II	(109.589.485,00)
1.02.01.14	Puskesmas Cipari	(311.316.640,00)
1.02.01.15	Puskesmas Dayehluhur I	(313.778.551,00)
1.02.01.16	Puskesmas Dayehluhur II	(69.732.435,00)
1.02.01.17	Puskesmas Gandrungmangu I	(503.733.852,00)
1.02.01.18	Puskesmas Gandrungmangu II	(98.838.933,00)
1.02.01.19	Puskesmas Jeruklegi I	(320.354.270,00)
1.02.01.20	Puskesmas Jeruklegi II	(285.154.689,00)
1.02.01.21	Puskesmas Kampung Laut	(307.884.540,00)
1.02.01.22	Puskesmas Karangpucung I	(399.581.144,00)
1.02.01.23	Puskesmas Karangpucung II	(111.817.278,00)
1.02.01.24	Puskesmas Kawunganten	(483.728.206,00)
1.02.01.25	Puskesmas Kedungreja	(135.280.000,00)
1.02.01.26	Puskesmas Kesugihan I	(720.361.333,00)
1.02.01.27	Puskesmas Kesugihan II	(112.322.590,00)
1.02.01.28	Puskesmas Kroya I	(49.300.000,00)
1.02.01.29	Puskesmas Kroya II	(86.568.138,00)
1.02.01.30	Puskesmas Majenang I	(61.441.039,00)
1.02.01.31	Puskesmas Majenang II	(37.952.766,00)
1.02.01.32	Puskesmas Maos	(207.022.946,00)
1.02.01.33	Puskesmas Nusawungu I	(23.469.870,00)
1.02.01.34	Puskesmas Nusawungu II	(97.291.555,00)
1.02.01.35	Puskesmas Patimuan	(178.004.592,00)
1.02.01.36	Puskesmas Sampang	(270.415.125,00)
1.02.01.37	Puskesmas Sidareja	(1.654.774.024,00)
1.02.01.38	Puskesmas Wanareja I	(795.521.687,00)
1.02.01.39	Puskesmas Wanareja II	(206.721.600,00)
1.02.01.40	BLUD RSUD Cilacap	(2.716.233.265,00)
1.02.01.41	BLUD RSUD Majenang	(2.345.125.584,00)
1.03.01.01	Dinas Pekerjaan Umum Dan Penataan Ruang	(1.118.669.671,00)
1.03.02.01	Dinas Pengelolaan Sumber Daya Air	(136.426.768,00)
1.04.01.01	Dinas Perumahan, Kawasan Permukiman Dan Pertanahan	(929.963.313,00)
1.05.01.01	Satuan Polisi Pamong Praja	(1.544.497.958,00)
1.05.02.01	Badan Penanggulangan Bencana Daerah	(359.144.839,00)
1.06.01.01	Dinas Sosial	(41.433.300,00)
2.01.01.01	Dinas Ketenagakerjaan Dan Perindustrian	(254.997.664,00)
2.03.01.01	Dinas Pangan Dan Perkebunan	(805.558.765,00)
2.05.01.01	Dinas Lingkungan Hidup	(1.365.686.404,00)
2.06.01.01	Dinas Kependudukan Dan Pencatatan Sipil	(324.846.294,00)
2.07.01.01	Dinas Pemberdayaan Masyarakat Dan Desa	(198.427.262,00)
2.08.01.01	Dinas Keluarga Berencana , Pemberdayaan Perempuan Dan Perlindungan Anak	(123.479.336,00)
2.09.01.01	Dinas Perhubungan	(126.682.602,66)
2.10.01.01	Dinas Komunikasi Dan Informatika	(88.299.486,00)
2.12.01.01	Dinas Penanaman Modal Dan Pelayanan Terpadu Satu Pintu	(37.698.680,00)
2.13.01.01	Dinas Pemuda, Olahraga Dan Pariwisata	(377.839.262,00)
2.18.01.01	Dinas Kearsipan Dan Perpustakaan	(296.685.546,00)
3.01.01.01	Dinas Perikanan	(657.331.709,00)
3.03.01.01	Dinas Pertanian	(275.189.202,00)
3.06.01.01	Dinas Perdagangan, Koperasi, Usaha Kecil Dan Menengah	(11.461.897,00)
4.01.01.01	Sekretariat Daerah	(597.608.742,00)
4.01.01.02	Kepala Daerah Dan Wakil Kepala Daerah	(169.612.614,00)
4.02.01.01	Inspektorat	(206.745.388,00)
4.03.01.01	Badan Perencanaan Pembangunan, Penelitian Dan Pengembangan Daerah	(300.000,00)



Kode Rekening/ Kode SKPD	Uraian	Nominal
4.04.01.01	Badan Pendapatan, Pengelolaan Keuangan Dan Aset Daerah (SKPD)	(248.195.392,00)
4.04.01.02	Badan Pendapatan, Pengelolaan Keuangan Dan Aset Daerah (SKPKD)	(58.145.562,00)
4.05.01.01	Badan Kepegawaian, Pendidikan Dan Pelatihan Daerah	(29.697.731,00)
4.08.01.01	Sekretariat DPRD	(610.908.568,00)
4.11.01.01	Kecamatan Cilacap Selatan	(204.139.594,00)
4.11.02.01	Kecamatan Cilacap Tengah	(279.186.515,00)
4.11.03.01	Kecamatan Cilacap Utara	(207.845.470,00)
4.11.04.01	Kecamatan Jeruklegi	(16.215.695,50)
4.11.05.01	Kecamatan Kawunganten	(28.254.164,00)
4.11.06.01	Kecamatan Bantarsari	(43.834.924,00)
4.11.07.01	Kecamatan Kesugihan	(72.013.625,00)
4.11.08.01	Kecamatan Adipala	(56.747.334,00)
4.11.09.01	Kecamatan Maos	(13.659.000,00)
4.11.10.01	Kecamatan Sampang	(27.965.798,00)
4.11.11.01	Kecamatan Kroya	(148.781.663,00)
4.11.12.01	Kecamatan Binangun	(46.900.725,00)
4.11.13.01	Kecamatan Nusawungu	(59.147.399,00)
4.11.14.01	Kecamatan Sidareja	(15.762.750,00)
4.11.15.01	Kecamatan Kedungreja	(58.800.148,00)
4.11.16.01	Kecamatan Gandrungmangu	(38.928.822,00)
4.11.17.01	Kecamatan Patimuan	(48.219.901,00)
4.11.18.01	Kecamatan Cipari	(56.740.950,79)
4.11.19.01	Kecamatan Karangpucung	(65.253.906,00)
4.11.20.01	Kecamatan Cimanggu	(2.400.000,00)
4.11.21.01	Kecamatan Majenang	(58.983.613,00)
4.11.22.01	Kecamatan Wanareja	(51.151.260,00)
4.11.23.01	Kecamatan Dayeuhluhur	(34.756.878,00)
4.11.24.01	Kecamatan Kampung Laut	(70.820.625,00)
4.12.01.01	Badan Kesatuan Bangsa Dan Politik	(149.785.625,00)
<b>1.5.5.01.01</b>	<b>Akumulasi Amortisasi Aset Tidak Berwujud</b>	<b>(9.230.808.892,41)</b>
1.01.01.01	Dinas Pendidikan dan Kebudayaan	(24.479.166,67)
1.02.01.01	Dinas Kesehatan	(819.379.916,67)
1.02.01.06	Puskesmas Cilacap Selatan I	(1.770.833,33)
1.02.01.22	Puskesmas Karangpucung I	(19.270.833,33)
1.02.01.25	Puskesmas Kedungreja	(611.333,33)
1.02.01.39	Puskesmas Wanareja II	(13.500.000,00)
1.02.01.41	BLUD RSUD Majenang	(114.819.010,42)
1.03.01.01	Dinas Pekerjaan Umum Dan Penataan Ruang	(1.236.272.219,79)
1.03.02.01	Dinas Pengelolaan Sumber Daya Air	(48.347.000,00)
1.04.01.01	Dinas Perumahan, Kawasan Permukiman Dan Pertanahan	(1.300.782.199,99)
1.05.02.01	Badan Penanggulangan Bencana Daerah	(39.839.666,67)
1.06.01.01	Dinas Sosial	(16.876.041,67)
2.01.01.01	Dinas Ketenagakerjaan Dan Perindustrian	(40.700.000,00)
2.03.01.01	Dinas Pangan Dan Perkebunan	(833.333,33)
2.05.01.01	Dinas Lingkungan Hidup	(107.770.837,50)
2.06.01.01	Dinas Kependudukan Dan Pencatatan Sipil	(1.654.541.666,67)
2.09.01.01	Dinas Perhubungan	(763.293.550,00)
2.10.01.01	Dinas Komunikasi Dan Informatika	(112.925.000,00)
2.12.01.01	Dinas Penanaman Modal Dan Pelayanan Terpadu Satu Pintu	(157.858.895,84)
2.13.01.01	Dinas Pemuda, Olahraga Dan Pariwisata	(419.930.000,00)
2.18.01.01	Dinas Kearsipan Dan Perpustakaan	(72.793.833,33)
3.03.01.01	Dinas Pertanian	(236.505.000,00)
3.06.01.01	Dinas Perdagangan, Koperasi, Usaha Kecil Dan Menengah	(91.648.645,83)
4.01.01.01	Sekretariat Daerah	(272.625.600,83)
4.02.01.01	Inspektorat	(48.193.177,08)
4.03.01.01	Badan Perencanaan Pembangunan, Penelitian Dan Pengembangan Daerah	(149.278.413,46)
4.04.01.01	Badan Pendapatan, Pengelolaan Keuangan Dan Aset Daerah (SKPD)	(973.981.300,00)
4.04.01.02	Badan Pendapatan, Pengelolaan Keuangan Dan Aset Daerah (SKPKD)	(38.073.000,00)
4.05.01.01	Badan Kepegawaian, Pendidikan Dan Pelatihan Daerah	(453.908.416,67)
4.11.21.01	Kecamatan Majenang	0,00
	<b>Jumlah</b>	<b>112.772.375.048,08</b>

**DAFTAR INVESTASI JANGKA PANJANG  
PEMERINTAH KABUPATEN CILACAP TAHUN ANGGARAN 2021**

No	URAIAN	1. PT BPD Jawa Tengah	2. PT BPR BKK Cilacap	3. PT BPR BKK Jateng	4. PD Apotik Cahaya Husada	5. PDAM Tirta Wjaya	6. PD Percetakan Grafika Indah	7. PD Kawasan Industri Cilacap	8. PT Kawasan Industri Wjayakusuma	9. PD Serba Usaha	10. PT PRPP	Total
I	Hak Kepemilikan Pemkab Cilacap	2,20%	49,00%	2,75%	100,00%	100,00%	100,00%	100,00%	8,52%	100,00%	1,03%	
II	Metode Penilaian Penyerahan Modal	Metode Biaya	Metode Ekuitas	Metode Biaya	Metode Ekuitas	Metode Ekuitas	Metode Ekuitas	Metode Ekuitas	Metode Biaya	Metode Ekuitas	Metode Biaya	
III	Saldo Penyerahan Modal per 31 Desember 2020	84.521.000.000,00	30.482.934.975,71	9.400.000.000,00	3.094.344.772,57	246.884.820.127,00	1.676.960.762,02	916.276.757.637,55	2.203.000.000,00	3.352.068.831,00	516.200.000,00	1.298.408.087.105,85
	Koreksi saldo awal 1 Januari 2021											0,00
	Penyerahan Modal 2021	9.000.000.000,00	0,00	0,00	6.000.000.000,00	0,00	0,00	0,00	0,00	0,00	0,00	15.000.000.000,00
	Pembagian Dividen Tahun 2020		(3.016.587.882,00)		0,00	(16.789.823.048,00)	0,00	(18.058.437.871,00)		(184.911.154,00)		(38.049.759.955,00)
	Bagian Laba Tahun 2020 yang ditahan, dan Penyesuaian Ekuitas		(1.057.813.045,66)		0,43	(1.362.487.414,00)	178.769.344,98	(2.474.501.572,55)		(33.620.210,00)		(4.749.652.896,80)
	Pengumuman Laba / (Rugi) 2021		5.765.753.473,27		169.782.348,00	38.538.880.629,00	120.820.366,00	23.918.860.116,00		164.479.716,00		68.678.576.648,27
<b>V</b>	<b>Saldo Penyerahan Modal per 31 Desember 2021</b>	<b>93.521.000.000,00</b>	<b>32.174.287.521,32</b>	<b>9.400.000.000,00</b>	<b>3.264.127.121,00</b>	<b>273.271.390.294,00</b>	<b>1.976.550.473,00</b>	<b>919.662.678.310,00</b>	<b>2.203.000.000,00</b>	<b>3.298.017.183,00</b>	<b>516.200.000,00</b>	<b>1.339.287.250.902,32</b>

**PEMERINTAH KABUPATEN CILACAP**  
**DAFTAR UTANG BELANJA DAN UTANG JANGKA PENDEK LAINNYA**  
**TAHUN ANGGARAN 2021**

NO	Kode Akun	Uraian	Kode SKPD	Nama SKPD	Saldo Awal	Penambahan	Pengurangan	Saldo Akhir
1	2	3	4	5	6	7	8	9 = 6 + 7 - 8
1	2.1.6.01	Utang Belanja Pegawai (Insentif Pajak)	4.04.1.1	Badan Pendapatan, Pengelolaan Keuangan Dan Aset Daerah (SKPD)	1.592.375.000,00	3.189.593.613,00	1.592.375.000,00	3.189.593.613,00
2		<b>JUMLAH</b>			<b>1.592.375.000,00</b>	<b>3.189.593.613,00</b>	<b>1.592.375.000,00</b>	<b>3.189.593.613,00</b>
3	2.1.6.01	Utang Belanja Pegawai (Insentif Retribusi)	1.02.1.1	Dinas Kesehatan	0,00	0,00	0,00	0,00
4			1.03.1.1	Dinas Pekerjaan Umum Dan Penataan Ruang	0,00	0,00	0,00	0,00
5			1.04.1.1	Dinas Perumahan, Kawasan Permukiman Dan Pertanahan	0,00	0,00	0,00	0,00
6			2.05.1.1	Dinas Lingkungan Hidup	0,00	0,00	0,00	0,00
7			4.04.1.1	Badan Pendapatan, Pengelolaan Keuangan Dan Aset Daerah (SKPD)	0,00	0,00	0,00	0,00
8			3.05.1.1	Dinas Pertanian	0,00	0,00	0,00	0,00
9			2.09.1.1	Dinas Perhubungan	0,00	0,00	0,00	0,00
10			2.10.1.1	Dinas Komunikasi Dan Informatika	0,00	0,00	0,00	0,00
11			3.06.1.1	Dinas Perdagangan, Koperasi, Usaha Kecil Dan Menengah	86.065.000,00	0,00	86.065.000,00	0,00
12	2.1.6.01	Utang Belanja Pegawai (Insentif Retribusi IMB)	2.12.1.1	Dinas Penanaman Modal Dan Pelayanan Terpadu Satu Pintu	13.952.937,00	0,00	13.952.937,00	0,00
13	2.1.6.01	Utang Belanja Pegawai (Insentif Retribusi HO)	2.12.1.1	Dinas Penanaman Modal Dan Pelayanan Terpadu Satu Pintu	0,00	0,00	0,00	0,00
14	2.1.6.01	Utang Belanja Pegawai (JKK JKM-Kt & Anggota DPRD)	4.01.4.1	Sekretariat DPRD	0,00	0,00	0,00	0,00
15	2.1.6.01	Utang Belanja Pegawai	1.02.3.2	BLUD RSUD Majenang (BLUD)	690.000,00	85.614.707,00	690.000,00	85.614.707,00
16	2.1.6.01	Utang Belanja Pegawai	1.02.2.2	BLUD RSUD Cilacap (BLUD)	8.636.289.322,00	313.565.000,00	8.636.289.322,00	313.565.000,00
17	2.1.6.01	Utang Belanja Pegawai (Kekurangan Gaji)	1.01.1.1	Dinas Pendidikan Dan Kebudayaan	934.275.993,00	0,00	934.275.993,00	0,00
18	2.1.6.01	Utang Belanja Pegawai (Kekurangan Gaji)	1.02.1.1	Dinas Kesehatan	363.526.532,00	0,00	363.526.532,00	0,00
19	2.1.6.01	Utang Belanja Pegawai (Kekurangan Gaji)	1.02.02.01	BLUD RSUD Cilacap	79.457.208,00	0,00	79.457.208,00	0,00
20	2.1.6.01	Utang Belanja Pegawai (Kekurangan Gaji)	1.02.03.01	BLUD RSUD Majenang	69.889.725,00	0,00	69.889.725,00	0,00
21	2.1.6.01	Utang Belanja Pegawai (Kekurangan Gaji)	1.03.1.1	Dinas Pekerjaan Umum Dan Penataan Ruang	10.133.430,00	0,00	10.133.430,00	0,00
22	2.1.6.01	Utang Belanja Pegawai (Kekurangan Gaji)	1.03.2.1	Dinas Pengelolaan Sumber Daya Air	3.442.158,00	0,00	3.442.158,00	0,00
23	2.1.6.01	Utang Belanja Pegawai (Kekurangan Gaji)	1.04.1.1	Dinas Perumahan, Kawasan Permukiman Dan Pertanahan	5.291.679,00	0,00	5.291.679,00	0,00
24	2.1.6.01	Utang Belanja Pegawai (Kekurangan Gaji)	2.06.1.1	Dinas Kependudukan Dan Pencatatan Sipil	3.249.114,00	0,00	3.249.114,00	0,00
25	2.1.6.01	Utang Belanja Pegawai (Kekurangan Gaji)	2.10.1.1	Dinas Komunikasi Dan Informatika	7.205.637,00	0,00	7.205.637,00	0,00
26	2.1.6.01	Utang Belanja Pegawai (Kekurangan Gaji)	2.12.1.1	Dinas Penanaman Modal Dan Pelayanan Terpadu Satu Pintu	2.166.076,00	0,00	2.166.076,00	0,00
27	2.1.6.01	Utang Belanja Pegawai (Kekurangan Gaji)	4.01.3.1	Sekretariat Daerah	3.699.042,00	0,00	3.699.042,00	0,00
28	2.1.6.01	Utang Belanja Pegawai (Kekurangan Gaji)	4.01.4.1	Sekretariat DPRD	1.849.521,00	0,00	1.849.521,00	0,00

NO	Kode Akun	Uraian	Kode SKPD	Nama SKPD	Saldo Awal	Penambahan	Pengurangan	Saldo Akhir
1	2	3	4	5	6	7	8	9 = 6 + 7 - 8
29	2.1.6.01	Utang Belanja Pegawai (Kekurangan Gaji)	4.02.1.1	Inspektorat	11.505.670,00	0,00	11.505.670,00	0,00
30	2.1.6.01	Utang Belanja Pegawai (Kekurangan Gaji)	4.05.1.1	Badan Kepegawain , Pendidikan Dan Pelatihan Daerah	3.634.893,00	4.157.965,00	3.634.893,00	4.157.965,00
31	2.1.6.01	Utang Belanja Tambahan Penghasilan berdasarkan Pertimbangan Objektif Lainnya ASN	1.02.01.09	Puskesmas Cilacap Tengah II	0,00	1.608.563,00	0,00	1.608.563,00
32	2.1.6.01	Utang Belanja Tambahan Penghasilan berdasarkan Pertimbangan Objektif Lainnya ASN	1.02.01.10	Puskesmas Cilacap Utara I	0,00	1.783.254,00	0,00	1.783.254,00
33	2.1.6.01	Utang Belanja Gaji dan Tunjangan ASN	1.02.01.36	Puskesmas Sampang	0,00	335.225,00	0,00	335.225,00
34	2.1.6.01	Utang Belanja Gaji dan Tunjangan ASN	1.02.01.37	Puskesmas Sidareja	0,00	8.908.443,00	0,00	8.908.443,00
35								
36								
37				JUMLAH	10.236.323.937,00	415.973.157,00	10.236.323.937,00	415.973.157,00
38				JUMLAH UTANG BELANJA PEGAWAI	11.828.698.937,00	3.605.566.770,00	11.828.698.937,00	3.605.566.770,00
39								
40	2.1.6.02	Utang Belanja Barang dan Jasa	1.01.1.1	Dinas Pendidikan Dan Kebudayaan	126.206.172,00	215.399.580,00	126.206.172,00	215.399.580,00
41			1.02.1.1	Dinas Kesehatan	3.965.164.544,00	407.656.411,00	3.965.164.544,00	407.656.411,00
42			1.02.2.2	BLUD RSUD Cilacap (BLUD)	5.613.198.098,00	29.447.470.826,00	5.613.198.098,00	29.447.470.826,00
43			1.02.3.2	BLUD RSUD Majenang (BLUD)	3.743.290.532,00	13.844.974.188,00	3.743.290.532,00	13.844.974.188,00
44			1.03.1.1	Dinas Pekerjaan Umum Dan Penataan Ruang	19.419.489,00	19.849.864,00	19.419.489,00	19.849.864,00
45			1.03.2.1	Dinas Pengelolaan Sumber Daya Air	6.669.380,00	7.965.850,00	6.669.380,00	7.965.850,00
46			1.04.1.1	Dinas Perumahan, Kawasan Permukiman Dan Pertanahan	12.838.486,00	12.230.266,00	12.838.486,00	12.230.266,00
47			1.05.1.1	Satuan Polisi Pamong Praja	7.997.968,00	11.210.707,00	7.997.968,00	11.210.707,00
48			1.06.1.1	Dinas Sosial	6.393.487,00	42.784.056,00	6.393.487,00	42.784.056,00
49			2.01.1.1	Dinas Ketenagakerjaan Dan Perindustrian	8.151.949,00	10.574.287,00	8.151.949,00	10.574.287,00
50			2.03.1.1	Dinas Pangan Dan Perkebunan	3.508.277,00	5.709.915,00	3.508.277,00	5.709.915,00
51			2.05.1.1	Dinas Lingkungan Hidup	14.198.810,00	89.727.491,00	14.198.810,00	89.727.491,00
52			2.06.1.1	Dinas Kependudukan Dan Pencatatan Sipil	23.256.974,00	25.848.096,00	23.256.974,00	25.848.096,00
53			2.07.1.1	Dinas Pemberdayaan Masyarakat Dan Desa	6.755.149,00	6.935.703,00	6.755.149,00	6.935.703,00
54			2.08.1.1	Dinas Keluarga Berencana , Pemberdayaan Perempuan Dan Perlindungan Anak	11.234.019,00	19.938.888,00	11.234.019,00	19.938.888,00
55			2.09.1.1	Dinas Perhubungan	14.243.323,00	20.496.571,00	14.243.323,00	20.496.571,00
56			2.10.1.1	Dinas Komunikasi Dan Informatika	56.629.118,00	59.661.345,00	56.629.118,00	59.661.345,00
57			2.12.1.1	Dinas Penanaman Modal Dan Pelayanan Terpadu	6.669.954,00	9.858.022,00	6.669.954,00	9.858.022,00
58			2.13.1.1	Dinas Pemuda, Olahraga Dan Pariwisata	6.508.193,00	8.183.253,00	6.508.193,00	8.183.253,00
59			2.18.1.1	Dinas Kearsipan Dan Perpustakaan	6.807.130,00	11.296.205,00	6.807.130,00	11.296.205,00
60			3.03.1.1	Dinas Perikanan	7.939.915,00	11.081.088,00	7.939.915,00	11.081.088,00
61			3.05.1.1	Dinas Pertanian	24.923.656,00	29.015.210,00	24.923.656,00	29.015.210,00
62			3.06.1.1	Dinas Perdagangan, Koperasi, Usaha Kecil Dan Menengah	32.896.877,00	80.917.066,00	32.896.877,00	80.917.066,00

NO	Kode Akun	Uraian	Kode SKPD	Nama SKPD	Saldo Awal	Penambahan	Pengurangan	Saldo Akhir
1	2	3	4	5	6	7	8	9 = 6 + 7 - 8
63			4.01.3.1	Sekretariat Daerah	66.320.662,00	83.188.680,00	66.320.662,00	83.188.680,00
64			4.01.4.1	Sekretariat DPRD	15.138.474,00	21.561.956,00	15.138.474,00	21.561.956,00
65			4.01.5.1	Kecamatan Cilacap Selatan	9.279.829,00	10.429.767,00	9.279.829,00	10.429.767,00
66			4.01.6.1	Kecamatan Cilacap Tengah	5.897.343,00	5.786.038,00	5.897.343,00	5.786.038,00
67			4.01.7.1	Kecamatan Cilacap Utara	6.913.478,00	8.827.647,00	6.913.478,00	8.827.647,00
68			4.01.8.1	Kecamatan Jeruklegi	2.444.883,00	1.996.013,00	2.444.883,00	1.996.013,00
69			4.01.9.1	Kecamatan Kawunganten	1.218.670,00	2.401.206,00	1.218.670,00	2.401.206,00
70			4.01.10.1	Kecamatan Bantarsari	2.012.751,00	3.362.136,00	2.012.751,00	3.362.136,00
71			4.01.11.1	Kecamatan Kesugihan	3.472.143,00	3.630.889,00	3.472.143,00	3.630.889,00
72			4.01.12.1	Kecamatan Adipala	7.331.167,00	3.769.665,00	7.331.167,00	3.769.665,00
73			4.01.13.1	Kecamatan Maos	1.874.984,00	1.842.710,00	1.874.984,00	1.842.710,00
74			4.01.14.1	Kecamatan Sampang	2.985.815,00	5.072.748,00	2.985.815,00	5.072.748,00
75			4.01.15.1	Kecamatan Kroya	4.472.912,00	3.709.233,00	4.472.912,00	3.709.233,00
76			4.01.16.1	Kecamatan Binangun	2.527.621,00	2.680.069,00	2.527.621,00	2.680.069,00
77			4.01.17.1	Kecamatan Nusawungu	3.813.094,00	4.023.033,00	3.813.094,00	4.023.033,00
78			4.01.18.1	Kecamatan Sidareja	2.686.865,00	2.470.879,00	2.686.865,00	2.470.879,00
79			4.01.19.1	Kecamatan Kedungreja	1.151.600,00	1.525.600,00	1.151.600,00	1.525.600,00
80			4.01.20.1	Kecamatan Gandrungmangu	2.920.452,00	3.379.352,00	2.920.452,00	3.379.352,00
81			4.01.21.1	Kecamatan Patimuan	785.252,00	1.040.264,00	785.252,00	1.040.264,00
82			4.01.22.1	Kecamatan Cipari	3.181.084,00	3.727.341,00	3.181.084,00	3.727.341,00
83			4.01.23.1	Kecamatan Karangpucung	1.460.942,00	1.297.927,00	1.460.942,00	1.297.927,00
84			4.01.24.1	Kecamatan Cimanggu	2.787.415,00	3.284.188,00	2.787.415,00	3.284.188,00
85			4.01.25.1	Kecamatan Majenang	3.414.068,00	4.928.475,00	3.414.068,00	4.928.475,00
86			4.01.26.1	Kecamatan Wanareja	363.160,00	348.120,00	363.160,00	348.120,00
87			4.01.27.1	Kecamatan Dayeuhluhur	0,00	0,00	0,00	0,00
88			4.01.28.1	Kecamatan Kampung Laut	0,00	0,00	0,00	0,00
89			4.01.29.1	Badan Kesatuan Bangsa Dan Politik	3.614.648,00	5.747.734,00	3.614.648,00	5.747.734,00
90			4.01.30.1	Badan Penanggulangan Bencana Daerah	11.470.517,00	10.874.318,00	11.470.517,00	10.874.318,00
91			4.02.1.1	Inspektoral	10.131.165,00	10.409.522,00	10.131.165,00	10.409.522,00
92			4.03.1.1	Badan Perencanaan Pembangunan, Penelitian Dan Pengembangan Daerah	10.159.319,00	14.016.038,00	10.159.319,00	14.016.038,00
93			4.04.1.1	Badan Pendapatan, Pengelolaan Keuangan Dan Aset Daerah (SKPD)	2.178.518.827,00	2.744.090.650,00	2.178.518.827,00	2.744.090.650,00
94			4.05.1.1	Badan Kepegawaian, Pendidikan Dan Pelatihan Daerah	15.763.455,00	16.375.124,00	15.763.455,00	16.375.124,00
95				<b>JUMLAH UTANG BELANJA BARANG DAN JASA</b>	<b>16.109.014.095,00</b>	<b>47.384.582.200,00</b>	<b>16.109.014.095,00</b>	<b>47.384.582.200,00</b>
96								

NO	Kode Akun	Uraian	Kode SKPD	Nama SKPD	Saldo Awal	Penambahan	Pengurangan	Saldo Akhir
1	2	3	4	5	6	7	8	9 = 6 + 7 - 8
97	2.1.6.02	Utang Belanja Barang dan Jasa (Puskesmas)	1.02.01.02	Puskesmas Adipala I	23.284.101,00	6.514.903,00	23.284.101,00	6.514.903,00
98			1.02.01.03	Puskesmas Adipala II	10.395.838,00	2.171.415,00	10.395.838,00	2.171.415,00
99			1.02.01.04	Puskesmas Bantarsari	34.793.654,00	11.960.642,00	34.793.654,00	11.960.642,00
100			1.02.01.05	Puskesmas Binangun	57.767.110,00	6.210.061,00	57.767.110,00	6.210.061,00
101			1.02.01.06	Puskesmas Cilacap Selatan I	15.942.458,00	7.242.171,00	15.942.458,00	7.242.171,00
102			1.02.01.07	Puskesmas Cilacap Selatan II	12.968.905,00	6.302.852,00	12.968.905,00	6.302.852,00
103			1.02.01.08	Puskesmas Cilacap Tengah I	11.866.822,00	5.010.934,00	11.866.822,00	5.010.934,00
104			1.02.01.09	Puskesmas Cilacap Tengah II	23.320.009,00	5.220.150,00	23.320.009,00	5.220.150,00
105			1.02.01.10	Puskesmas Cilacap Utara I	32.662.542,00	6.519.937,00	32.662.542,00	6.519.937,00
106			1.02.01.11	Puskesmas Cilacap Utara II	20.801.888,00	4.209.082,00	20.801.888,00	4.209.082,00
107			1.02.01.12	Puskesmas Cimanggu I	21.319.909,00	4.964.670,00	21.319.909,00	4.964.670,00
108			1.02.01.13	Puskesmas Cimanggu II	40.303.413,00	5.840.306,00	40.303.413,00	5.840.306,00
109			1.02.01.14	Puskesmas Cipari	239.730.487,00	8.015.926,00	239.730.487,00	8.015.926,00
110			1.02.01.15	Puskesmas Dayeuhluhur I	14.698.086,00	5.082.300,00	14.698.086,00	5.082.300,00
111			1.02.01.16	Puskesmas Dayeuhluhur II	7.375.663,00	0,00	7.375.663,00	0,00
112			1.02.01.17	Puskesmas Gandrungmangu I	19.994.148,00	5.439.600,00	19.994.148,00	5.439.600,00
113			1.02.01.18	Puskesmas Gandrungmangu II	13.136.145,00	3.341.952,00	13.136.145,00	3.341.952,00
114			1.02.01.19	Puskesmas Jeruklegi I	19.165.170,00	7.157.174,00	19.165.170,00	7.157.174,00
115			1.02.01.20	Puskesmas Jeruklegi II	28.720.129,00	2.915.784,00	28.720.129,00	2.915.784,00
116			1.02.01.21	Puskesmas Kampung Laut	10.911.136,00	0,00	10.911.136,00	0,00
117			1.02.01.22	Puskesmas Karangpucung I	172.231.079,00	7.797.344,00	172.231.079,00	7.797.344,00
118			1.02.01.23	Puskesmas Karangpucung II	8.107.668,84	2.326.192,00	8.107.668,84	2.326.192,00
119			1.02.01.24	Puskesmas Kawunganten	73.240.392,00	6.891.183,00	73.240.392,00	6.891.183,00
120			1.02.01.25	Puskesmas Kedungreja	34.460.707,00	8.913.924,00	34.460.707,00	8.913.924,00
121			1.02.01.26	Puskesmas Kesugihan I	52.610.793,00	7.249.404,00	52.610.793,00	7.249.404,00
122			1.02.01.27	Puskesmas Kesugihan II	41.445.113,00	3.064.747,00	41.445.113,00	3.064.747,00
123			1.02.01.28	Puskesmas Kroya I	43.816.040,00	6.405.884,00	43.816.040,00	6.405.884,00
124			1.02.01.29	Puskesmas Kroya II	39.295.909,00	3.806.463,00	39.295.909,00	3.806.463,00
125			1.02.01.30	Puskesmas Majenang II	20.978.326,00	3.745.662,00	20.978.326,00	3.745.662,00
126			1.02.01.31	Puskesmas Majenang I	34.721.555,00	1.372.000,00	34.721.555,00	1.372.000,00
127			1.02.01.32	Puskesmas Maos	29.480.793,00	8.030.897,00	29.480.793,00	8.030.897,00
128			1.02.01.33	Puskesmas Nusawungu I	47.340.899,00	4.745.858,00	47.340.899,00	4.745.858,00
129			1.02.01.34	Puskesmas Nusawungu II	46.092.753,00	4.204.331,00	46.092.753,00	4.204.331,00
130			1.02.01.35	Puskesmas Patimuan	23.403.824,00	8.479.183,00	23.403.824,00	8.479.183,00
131			1.02.01.36	Puskesmas Sampang	117.951.940,00	3.373.713,00	117.951.940,00	3.373.713,00
132			1.02.01.37	Puskesmas Sidareja	357.602.494,00	255.385.828,80	357.602.494,00	255.385.828,80

NO	Kode Akun	Uraian	Kode SKPD	Nama SKPD	Saldo Awal	Penambahan	Pengurangan	Saldo Akhir
1	2	3	4	5	6	7	8	9 = 6 + 7 - 8
133			1.02.01.38	Puskesmas Wanareja I	67.119.842,00	6.434.673,00	67.119.842,00	6.434.673,00
134			1.02.01.39	Puskesmas Wanareja II	9.863.842,00	3.956.680,00	9.863.842,00	3.956.680,00
135		JUMLAH UTANG BELANJA BRG DAN JASA (Puskesmas)			1.878.921.582,84	450.303.815,80	1.878.921.582,84	450.303.815,80
136								
137		JUMLAH UTANG BELANJA BARANG DAN JASA			17.987.935.677,84	47.834.886.015,80	17.987.935.677,84	47.834.886.015,80
138		JUMLAH UTANG BELANJA			29.816.634.614,84	51.440.452.785,80	29.816.634.614,84	51.440.452.785,80
139								
140	2.1.7	UTANG JANGKA PENDEK LAINNYA						
141	2.1.7.07.01	Utang Kelebihan Pembayaran Transfer Pemerintah Pusat - Dana Perimbangan	4.04.1.1.2	Badan Pendapatan, Pengelolaan Keuangan Dan Aset Daerah (SKPKD)	0,00	10.756.970.931,00	0,00	10.756.970.931,00
142		JUMLAH			0,00	10.756.970.931,00	0,00	10.756.970.931,00
143	2.1.7.07.01	Utang Jangka Pendek Lainnya	1.02.2.2	BLUD RSUD Cilacap (BLUD)	0,00	0,00	0,00	0,00
144			1.02.3.2	BLUD RSUD Majenang (BLUD)	0,00	0,00	0,00	0,00
145			3.05.1.1	Dinas Pertanian	362.909.092,00	0,00	454.545,00	362.454.547,00
146		JUMLAH			362.909.092,00	0,00	454.545,00	362.454.547,00
147	2.1.7.07.01	Utang Pengadaan Aset	1.02.2.2	BLUD RSUD Cilacap (BLUD)	0,00	0,00	0,00	0,00
148			1.04.1.1	Dinas Perumahan, Kawasan Permukiman Dan Pertanahan	0,00	0,00	0,00	0,00
149		JUMLAH			0,00	0,00	0,00	0,00
150		JUMLAH UTANG JANGKA PENDEK LAINNYA			362.909.092,00	10.756.970.931,00	454.545,00	11.119.425.478,00
151								
152	2.1.1.	UTANG PERHITUNGAN FIAK KETIGA (PFK)						
153	2.1.1.	Utang Perhitungan Fihak Ketiga (PFK) BOS SD dan SMP	1.01.01.01	Dinas Pendidikan Dan Kebudayaan	3.043.423,00	0,00	3.043.423,00	0,00
154		JUMLAH UTANG PERHITUNGAN FIAK KETIGA (PFK) BOS SD dan SMP			3.043.423,00	0,00	3.043.423,00	0,00
155								
156								
157	2.1.1.	Utang Perhitungan Fihak Ketiga (PFK)	4.01.04.01	Sekretariat DPRD	1.822.727,00	0,00	1.822.727,00	0,00
158								
159	2.1.1.9.01	Utang Perhitungan Fihak Ketiga Lainnya	1.01.01.01	Dinas Pendidikan Dan Kebudayaan	0,00	0,00	0,00	0,00
160			1.02.02.01	BLUD RSUD Cilacap (BLUD)	58.595.212,00	101.530.290,00	58.595.212,00	101.530.290,00
161			1.02.03.01	BLUD RSUD Majenang (BLUD)	225.831.600,00	0,00	225.831.600,00	0,00
162			1.03.01.01	Dinas Pekerjaan Umum Dan Penataan Ruang	0,00	0,00	0,00	0,00
163			1.03.02.01	Dinas Pengelolaan Sumber Daya Air	0,00	0,00	0,00	0,00
164			4.01.04.01	Sekretariat DPRD	0,00	0,00	0,00	0,00
165			4.01.05.01	Kecamatan Cilacap Selatan	0,00	0,00	0,00	0,00

NO	Kode Akun	Uraian	Kode SKPD	Nama SKPD	Saldo Awal	Penambahan	Pengurangan	Saldo Akhir
1	2	3	4	5	6	7	8	9 = 6 + 7 - 8
166			4 . 01 . 06 . 01	Kecamatan Cilacap Tengah	1.800.000,00	0,00	1.800.000,00	0,00
167			4 . 04 . 01 . 01	Badan Pendapatan, Pengelolaan Keuangan Dan Aset Daerah (SKPD)	0,00	0,00	0,00	0,00
168			4 . 01 . 18 . 1	Kecamatan Sidareja	5.338,00	0,00	5.338,00	0,00
169			1 . 02 . 01 . 01	Dinas Kesehatan	0,00	0,00	0,00	0,00
170		JUMLAH UTANG PERHITUNGAN			291.098.300,00	101.530.290,00	291.098.300,00	101.530.290,00
171		FIHAK KETIGA (PFK)						
172		TOTAL UTANG BELANJA DAN UTANG JANGKA PENDEK LAINNYA			30.470.642.006,84	62.298.954.006,80	30.108.187.459,84	62.661.408.553,80



**REKAP DANA TITIPAN PASIEN TAHUN 2021  
RSUD CILACAP**

NO	NAMA PASIEN	ASAL PASIEN	TIPE PASIEN	JUMLAH TITIPAN	SALDO
	<b>SALDO PER 30 DESEMBER 2020</b>				<b>58.595.212,00</b>
1	KHOTIMAH	MAWAR	RENC BPJS	1.000.000,00	59.595.212,00
2	SITI NGAISAH	FLAMBOYAN	NON PBI	2.000.000,00	61.595.212,00
3	FRANS ROBBY	WIKU	NON PBI	2.000.000,00	63.595.212,00
4	ARIS WIBOWO	BUGENVIL	NON PBI	500.000,00	64.095.212,00
5	RIDWAN HADI P	IGD	RENC BPJS/BPJS OFFLINE	50.000,00	64.145.212,00
6	MUNAWIR	IGD	RENC BPJS/BPJS OFFLINE	100.000,00	64.245.212,00
7	SUSMINI	FLAMBOYAN	NON PBI		717.900,00
8	HEETY ROHAETI	ANGGREK	RENC NON PBI		100.000,00
9	KHUDORI	ANGGREK	RENC BPJS		1.000.000,00
10	YANUAR DWI SUSANTO	IGD	AS.LAIN(JR)		372.700,00
11	MUNAWIR	IGD	NON PBI		100.000,00
12	SAWIYEM	FLAMBOYAN	NON PBI		1.000.000,00
13	ASIF LUTFI	KENANGA	RENC TAG LAIN(MDR)	225.000,00	61.179.612,00
14	AGUSTINUS ANDREAS	IGD	RENC BPJS TK	100.000,00	61.279.612,00
15	BY NY SUMIRAH	MELATI	RENC BPJS	450.000,00	61.729.612,00
16	HEETY ROHAETI	ANGGREK	RENC NON PBI	100.000,00	61.829.612,00
17	NANIK AGUSTINI	FLAMBOYAN	NON PBI	500.000,00	62.329.612,00
18	IKA ROSANTI	FLAMBOYAN	NON PBI	500.000,00	62.829.612,00
19	DJAMAD	FLAMBOYAN	NON PBI	3.000.000,00	65.829.612,00
20	BASIRUN	WIKU	NON PBI	500.000,00	66.329.612,00
21	YULI RAHMAWATI BY NY	MELATI	NON PBI		100.000,00
22	KHOTIMAH	MAWAR	UMUM		1.000.000,00
23	SUMBONO	IGD	RENC JR	3.500.000,00	68.729.612,00
24	BY NY YULI RAHMAWATI	MELATI	RENC BPJS	100.000,00	68.829.612,00
25	LASITEM	WIKU	NON PBI	3.000.000,00	71.829.612,00
26	SUKARNO	FLAMBOYAN	NON PBI	600.000,00	72.429.612,00
27	LELA DWI ANGGRAENI BY NY	MELATI	RENC BPJS	500.000,00	72.929.612,00
28	BY NY GREGET FURNIWILASIH	MELATI	RENC BPJS		500.000,00
29	SANGIDUN	BOUGENVIL	NON PBI		2.579.200,00
30	BY NY SUMIRAH	MELATI	RENC BPJS		450.000,00
31	KHOLIFAH & BY NY	MAWAR	NON PBI		1.512.700,00
32	LELA DWI ANGGRAENI BY NY	MELATI	RENC BPJS		500.000,00
33	YUDI GALIH GINANJAR	FLAMBOYAN	NON PBI		1.000.000,00
34	MARIA PURNAWATI	ASOKA	RENC BPJS	500.000,00	66.887.712,00
35	ROMARION	FLAMBOYAN	NON PBI		405.800,00
36	WARISNO	FLAMBOYAN	NON PBI	1.000.000,00	67.481.912,00
37	BY NY SULWATI	MELATI	RENC BPJS	500.000,00	67.981.912,00
38	EFENDI	FLAMBOYAN	NON PBI	6.000.000,00	73.981.912,00
39	SUMBONO	IGD	RENC JR		3.500.000,00
40	MARIA PURNAWATI	ASOKA	TAG.LAIN(COVID)		500.000,00
41	BY NY SULWATI	MELATI	NON PBI		500.000,00
42	HIKMATUL FAOZIAH	FLAMBOYAN	TAGIHAN LAIN	1.000.000,00	70.481.912,00
43	SUDARSIH	BUGENVIL	NON PBI	4.000.000,00	74.481.912,00
44	SITI NGAISAH	FLAMBOYAN	NON PBI		1.179.100,00
45	MARYATI	WIKU	NON PBI		666.400,00
46	ARTHA BILAL	CATELIA	NON PBI	100.000,00	72.736.412,00
47	DJOKO SAMPURNO	RAJAWALI	NON PBI		1.961.851,00
48	AGUSTINUS ANDREAS	IGD	RENC BPJS TK		100.000,00
49	MARYATI	WIKU	NON PBI		333.600,00
50	SITI NGAISAH	FLAMBOYAN	NON PBI		820.900,00
51	EKA DWI	ASOKA	TAGIHAN LAIN	300.000,00	69.820.061,00
52	SITI AMSAH	FLAMBOYAN	NON PBI		968.300,00
53	ENI TRIYANINGSIH	ASOKA	UMUM/TAG LAIN(COVID)??	5.000.000,00	73.851.761,00
54	TUGIARTI	BUGENVIL	RENC JR	1.000.000,00	74.851.761,00
55	DWI SHINTA OKTAFITRIA	FLAMBOYAN	NON PBI	3.000.000,00	77.851.761,00
56	RUBIYAH	FLAMBOYAN	NON PBI	1.000.000,00	78.851.761,00
57	RAHAYU PUJI PANGESTI	IGD	RENC BPJS		100.000,00
58	NANIK AGUSTINI	FLAMBOYAN	NON PBI		205.300,00
59	ARIS WIBOWO	BUGENVIL	NON PBI		500.000,00
60	UTI SARWENDAH	BUGENVIL	RENC JR	500.000,00	78.546.461,00

NO	NAMA PASIEN	ASAL PASIEN	TIPE PASIEN	JUMLAH TITIPAN	SALDO
61	BY NY ADMIIYAH	MELATI	RENC BPJS	500.000,00	79.046.461,00
62	ASIF LUTFI	KENANGA	TAG. LAIN(MDR)		78.821.461,00
63	KAMISAH	WIKU	NON PBI		78.294.861,00
64	SITI AMSAH	FLAMBOYAN	NON PBI		75.263.161,00
65	BY NY ADMIIYAH	MELATI	RENC BPJS		74.763.161,00
66	FRANS ROBBY	WIKU	NON PBI		73.574.561,00
67	ENI TRIYANINGSIH	ASOKA	IRISAN TAG.LAIN(COVID) & UMUM		70.866.561,00
68	NANIK AGUSTINI	FLAMBOYAN	NON PBI		70.571.861,00
69	DADAH	BUGENVIL	NON PBI	3.000.000,00	73.571.861,00
70	GILANG ALFARIZKY	CATELIA	NON PBI	100.000,00	73.671.861,00
71	SUNITO	WIKU	NON PBI	1.000.000,00	74.671.861,00
72	IMAM GHOZALI	WIKU	NON PBI	1.000.000,00	75.671.861,00
73	FRANS ROBBY	WIKU	NON PBI		74.860.461,00
74	KAMISAH	WIKU	NON PBI		73.887.061,00
75	LASITEM	WIKU	NON PBI		72.670.961,00
76	LASITEM	WIKU	NON PBI		70.887.061,00
77	SUKARNO	FLAMBOYAN	NON PBI		70.692.861,00
78	ENI TRIYANINGSIH	ASOKA	IRISAN TAG.LAIN(COVID) & UMUM		68.400.861,00
79	MUHASIM	BUGENVIL	RENC BPJS	1.000.000,00	69.400.861,00
80	GINEM	WIKU	NON PBI	500.000,00	69.900.861,00
81	SUKARNO	FLAMBOYAN	NON PBI		69.495.061,00
82	SRI SURATMI	FLAMBOYAN	NON PBI	300.000,00	69.795.061,00
83	SLAMET	FLAMBOYAN	NON PBI	2.000.000,00	71.795.061,00
84	TITIS PURWATI	FLAMBOYAN	NON PBI	3.000.000,00	74.795.061,00
85	SARTIYAH	WIKU	NON PBI	1.000.000,00	75.795.061,00
86	SUMINAH	WIKU	NON PBI	1.500.000,00	77.295.061,00
87	FEBIYAWATI BY NY	MELATI	RENC PBI	100.000,00	77.395.061,00
88	SUBUR WALUYO	FLAMBOYAN	NON PBI	6.000.000,00	83.395.061,00
89	BY NY AMINAH	MELATI	RENC PBI	500.000,00	83.895.061,00
90	IHZA ARYA RATAJADIVA	IGD	RENC JR/BPJS?	200.000,00	84.095.061,00
91	EDWIN DEVINO	CATELIA	NON PBI	1.000.000,00	85.095.061,00
92	BY NY AMINAH	MELATI	PBI		84.595.061,00
93	SUNARTO	FLAMBOYAN	NON PBI		82.168.961,00
94	RUBIYAH	FLAMBOYAN	NON PBI		82.120.061,00
95	BETTY P	MAWAR	RENC NON PBI	1.000.000,00	83.120.061,00
96	WARNO	WIKU	NON PBI	500.000,00	83.620.061,00
97	BY NY JOHAN FATIMAH	MELATI	RENC BPJS	500.000,00	84.120.061,00
98	BETTY P	MAWAR	RENC NON PBI	1.000.000,00	85.120.061,00
99	BY NY JOHAN FATIMAH	MELATI	RENC BPJS		84.620.061,00
100	BETTY P	MAWAR	RENC NON PBI		83.620.061,00
101	TUGIARTI	BUGENVIL	RENC JR		82.620.061,00
102	UTI SARWENDAH	BUGENVIL	RENC JR		82.120.061,00
103	FEBIYAWATI BY NY	MELATI	RENC PBI		82.020.061,00
104	RUBIYAH	FLAMBOYAN	NON PBI		81.068.961,00
105	TARMUJI	FLAMBOYAN	NON PBI	1.500.000,00	82.568.961,00
106	IHZA ARYA RATAJADIVA	IGD	UMUM		82.368.961,00
107	WASNO	FLAMBOYAN	NON PBI	2.000.000,00	84.368.961,00
108	MUHASIM	BUGENVIL	RENC BPJS		83.368.961,00
109	UMAR ALFARUQI	CATELIA	NON PBI	1.000.000,00	84.368.961,00
110	SUPRIYATIIN	FLAMBOYAN	NON PBI	10.000.000,00	94.368.961,00
111	JAGIR/BENDAHARA PENERIMAAN			5.853,00	94.374.814,00
112	FARAH NAJIHAH	FLAMBOYAN	NON PBI		92.815.314,00
113	FARAH NAJIHAH	FLAMBOYAN	NON PBI		91.255.814,00
114	BY NY RENI	MELATI	NON PBI	200.000,00	91.455.814,00
115	FRADERIK AL BAITSU	BUGENVIL	RENC JR	2.000.000,00	93.455.814,00
116	BY NY YANI PATMAWATI	MELATI	RENC BPJS	600.000,00	94.055.814,00
117	ADE WEMDY MUSTOFA	BUGENVIL	BPJS TK		93.055.814,00
118	KOSIM HAMBALI	FLAMBOYAN	NON PBI		91.360.614,00
119	TUKIRAN	IGD	UMUM		90.860.614,00
120	WARISNO	FLAMBOYAN	NON PBI		89.860.614,00
121	BETTY P	MAWAR	RENC NON PBI		88.860.614,00
122	PONIYEM	FLAMBOYAN	NON PBI	2.000.000,00	90.860.614,00
123	GILANG ALFARIZKY	CATELIA	NON PBI		90.760.614,00
124	BASIRUN	WIKU	NON PBI		90.260.614,00

NO	NAMA PASIEN	ASAL PASIEN	TIPE PASIEN	JUMLAH TITIPAN	SALDO
125	SURAT	FLAMBOYAN	NON PBI	1.500.000,00	91.760.614,00
126	WARYANTO	FLAMBOYAN	NON PBI	2.000.000,00	93.760.614,00
127	TEGUH PRASETYO	IGD	AS.LAIN(JR)	500.000,00	94.260.614,00
128	BY NY YASMIATIN	MELATI	RENC BPJS	500.000,00	94.760.614,00
129	TEGUH PRASETYO	IGD	AS.LAIN(JR)	372.700,00	94.387.914,00
130	SUDARSIH	BUGENVIL	NON PBI	2.316.100,00	92.071.814,00
131	TITIS PURWATI	FLAMBOYAN	NON PBI	1.957.700,00	90.114.114,00
132	SUNITO	WIKU	NON PBI	26.600,00	90.087.514,00
133	EFENDI	FLAMBOYAN	NON PBI	4.284.000,00	85.803.514,00
134	BY NY YANI PATMAWATI	MELATI	RENC BPJS	600.000,00	85.203.514,00
135	DADAH	BUGENVIL	NON PBI	1.999.800,00	83.203.714,00
136	SUBUR WALUYO	FLAMBOYAN	NON PBI	1.156.100,00	82.047.614,00
137	GINEM	WIKU	NON PBI	500.000,00	81.547.614,00
138	SUNITO	WIKU	NON PBI	973.400,00	80.574.214,00
139	TITIS PURWATI	FLAMBOYAN	NON PBI	1.024.300,00	79.549.914,00
140	EDWIN DEVINO	CATELIA	NON PBI	333.600,00	79.216.314,00
141	BY NY YASMIATIN	MELATI	RENC BPJS	500.000,00	78.716.314,00
142	TEGUH PRASETYO	IGD	AS.LAIN(JR)	127.300,00	78.589.014,00
143	SARTIYAH	WIKU	NON PBI	1.500.000,00	80.089.014,00
144	TOYIBAH	FLAMBOYAN	NON PBI	6.000.000,00	86.089.014,00
145	UMAR AL FARUQI	CATELIA	NON PBI	500.000,00	86.589.014,00
146	SUTINAH	FLAMBOYAN	NON PBI	10.000.000,00	96.589.014,00
147	TITIS PURWATI	FLAMBOYAN	NON PBI	18.000,00	96.571.014,00
148	SUBUR WALUYO	FLAMBOYAN	NON PBI	4.843.900,00	91.727.114,00
149	SUDARSIH	BUGENVIL	NON PBI	1.683.900,00	90.043.214,00
150	EFENDI	FLAMBOYAN	NON PBI	1.716.100,00	88.327.114,00
151	FRADERIK AL BAITSU	BUGENVIL	RENC JR	2.000.000,00	86.327.114,00
152	NADHIPAH HAFIZAH	CATELIA	NON PBI	1.000.000,00	87.327.114,00
153	CANTIKA	FLAMBOYAN	NON PBI	500.000,00	87.827.114,00
154	GIMANG BUNGSU	FLAMBOYAN	NON PBI	500.000,00	88.327.114,00
155	SUMIRAH	FLAMBOYAN	NON PBI	2.000.000,00	90.327.114,00
156	BY NY DIAH ARIANI	MELATI	RENC JAMPERSAL	500.000,00	90.827.114,00
157	DIAH ARIANI	MAWAR	RENC JAMPERSAL	500.000,00	91.327.114,00
158	DADAH	BUGENVIL	NON PBI	1.000.200,00	90.326.914,00
159	BY NY DIAH ARIANI	MELATI	JAMPERSAL	500.000,00	89.826.914,00
160	DIAH ARIANI	MAWAR	JAMPERSAL	500.000,00	89.326.914,00
161	SRI SURATMI	FLAMBOYAN	NON PBI	300.000,00	89.026.914,00
162	SARTIYAH	WIKU	NON PBI	816.000,00	88.210.914,00
163	WARNO	WIKU	NON PBI	500.000,00	87.710.914,00
164	DWI SHINTA OKTAFITRIA	FLAMBOYAN	NON PBI	1.269.100,00	86.441.814,00
165	IMAM GHOZALI	WIKU	NON PBI	179.100,00	86.262.714,00
166	SARTIYAH	WIKU	NON PBI	184.000,00	86.078.714,00
167	SLAMET	FLAMBOYAN	NON PBI	302.900,00	85.775.814,00
168	TARMUJI	FLAMBOYAN	NON PBI	1.024.000,00	84.751.814,00
169	JAGIR/BENDAHARA PENERIMAAN			5.853,00	84.745.961,00
170	SUMINAH	WIKU	NON PBI	1.500.000,00	83.245.961,00
171	TARMUJI	FLAMBOYAN	NON PBI	476.000,00	82.769.961,00
172	SLAMET	FLAMBOYAN	NON PBI	1.697.100,00	81.072.861,00
173	ELVINA ANINDIRA	CATELIA	NON PBI	500.000,00	81.572.861,00
174	MASINI	IGD	RENC JR	500.000,00	82.072.861,00
175	WASNO	FLAMBOYAN	NON PBI	1.184.000,00	80.888.861,00
176	IMAM GHOZALI	WIKU	NON PBI	820.900,00	80.067.961,00
177	IKA ROSANTI	FLAMBOYAN	NON PBI	500.000,00	79.567.961,00
178	HIKMATUL FAOZIAH	FLAMBOYAN	TAGIHAN LAIN	858.600,00	78.709.361,00
179	SANA RANA SUHARJO	FLAMBOYAN	NON PBI	1.000.000,00	79.709.361,00
180	DJAMAD	FLAMBOYAN	NON PBI	1.819.800,00	77.889.561,00
181	DJAMAD	FLAMBOYAN	NON PBI	1.180.200,00	76.709.361,00
182	TULUS AJI	BUGENVIL	RENC JR	500.000,00	77.209.361,00
183	MISTOTI	BUGENVIL	RENC JR	1.500.000,00	78.709.361,00
184	SUPRIYATIIN	FLAMBOYAN	NON PBI	3.558.800,00	75.150.561,00
185	TEGO PRAYITNO	FLAMBOYAN	NON PBI	1.000.000,00	76.150.561,00
186	PARYATI	MAWAR	RENC JAMPERSAL	500.000,00	76.650.561,00
187	PRADNYA PARAMITA SOKA	FLAMBOYAN	RENC AS.LAIN	500.000,00	77.150.561,00
188	RUPIYAH/RUPIYAH BY NY	MAWAR	RENC BPJS	2.000.000,00	79.150.561,00
189	AQULIYA PUTRI	CATELIA	RENC BPJS	200.000,00	79.350.561,00
190	MUH AQMAR	ICU	RENC BPJS	114.000,00	79.464.561,00
191	EFENDI	FLAMBOYAN	NON PBI	100,00	79.464.661,00
192	SUDIARJO	FLAMBOYAN	NON PBI	2.000.000,00	81.464.661,00

NO	NAMA PASIEN	ASAL PASIEN	TIPE PASIEN	JUMLAH TITIPAN	SALDO
193	AQULIYA PUTRI	CATELIA	RENC BPJS	200.000,00	81.264.661,00
194	PRADNYA PARAMITA SOKA	FLAMBOYAN	RENC AS.LAIN	350.000,00	80.914.661,00
195	PARYATI	MAWAR	RENC JAMPERSAL	500.000,00	80.414.661,00
196	BY NY RENI	MELATI	NON PBI	200.000,00	80.214.661,00
197	SUPRIYATIIN	FLAMBOYAN	NON PBI	6.441.200,00	73.773.461,00
198	TULUS AJI	BUGENVIL	RENC JR	500.000,00	73.273.461,00
199	PRADNYA PARAMITA SOKA	FLAMBOYAN	RENC AS.LAIN	150.000,00	73.123.461,00
200	LASIMAN AHMAD PRAYITNO	IGD	RENC BPJS TK	150.000,00	73.273.461,00
201	UMAR ALFARUQI	CATELIA	NON PBI	666.400,00	72.607.061,00
202	ARTHA BILAL	CATELIA	NON PBI	100.000,00	72.507.061,00
203	UMAR ALFARUQI	CATELIA	NON PBI	333.600,00	72.173.461,00
204	SURAT	FLAMBOYAN	NON PBI	355.900,00	71.817.561,00
205	PONIYEM	FLAMBOYAN	NON PBI	701.600,00	71.115.961,00
206	SURAT	FLAMBOYAN	NON PBI	1.144.100,00	69.971.861,00
207	MASINI	IGD	RENC JR	372.700,00	69.599.161,00
208	WASNO	FLAMBOYAN	NON PBI	816.000,00	68.783.161,00
209	MUH AQMAR	ICU	RENC BPJS	114.000,00	68.669.161,00
210	MASINI	IGD	RENC JR	127.300,00	68.541.861,00
211	NYOO MIE ING	FLAMBOYAN	NON PBI	2.000.000,00	70.541.861,00
212	MISTOTI	BUGENVIL	RENC JR	1.500.000,00	69.041.861,00
213	DINA SETIYANI PUSPITA	FLAMBOYAN	NON PBI	2.000.000,00	71.041.861,00
214	ANNISATUL KHUSNA	IGD	RENC JR	200.000,00	71.241.861,00
215	SAMSIYAH	FLAMBOYAN	NON PBI	1.500.000,00	72.741.861,00
216	SURATMAN HM	FLAMBOYAN	NON PBI	1.000.000,00	73.741.861,00
217	FERI PUTRA DEWANTORO	FLAMBOYAN	RENC JR	500.000,00	74.241.861,00
218	SRI HARYANI	MAWAR	RENC JAMPERSAL	300.000,00	74.541.861,00
219	NURIAH SRI ASTUTI	MAWAR	RENC BPJS	500.000,00	75.041.861,00
220	TEGO PRAYITNO	FLAMBOYAN	NON PBI	204.600,00	74.837.261,00
221	SANA RANA SUHARJO	FLAMBOYAN	NON PBI	197.700,00	74.639.561,00
222	ELVINA ANINDIRA	CATELIA	NON PBI	500.000,00	74.139.561,00
223	CANTIKA	FLAMBOYAN	NON PBI	282.100,00	73.857.461,00
224	CANTIKA	FLAMBOYAN	NON PBI	217.900,00	73.639.561,00
225	GIMANG BUNGSU	FLAMBOYAN	NON PBI	500.000,00	73.139.561,00
226	SUDIARJO	FLAMBOYAN	NON PBI	1.006.000,00	72.133.561,00
227	SANA RANA SUHARJO	FLAMBOYAN	NON PBI	802.300,00	71.331.261,00
228	TEGO PRAYITNO	FLAMBOYAN	NON PBI	795.400,00	70.535.861,00
229	SUWARTOYO	FLAMBOYAN	NON PBI	500.000,00	71.035.861,00
230	WARYANTO	FLAMBOYAN	NON PBI	543.400,00	70.492.461,00
231	LASIMAN AHMAD PRAYITNO	IGD	UMUM	150.000,00	70.342.461,00
232	PONIYEM	FLAMBOYAN	NON PBI	1.298.400,00	69.044.061,00
233	RUPIYAH/RUPIYAH BY NY	MAWAR	PBI	2.000.000,00	67.044.061,00
234	SRI HARYANI	MAWAR	JAMPERSAL	300.000,00	66.744.061,00
235	NURIAH SRI ASTUTI	MAWAR	PBI	500.000,00	66.244.061,00
236	FERI PUTRA DEWANTORO	FLAMBOYAN	AS.LAIN(JR)	372.700,00	65.871.361,00
237	NADHIPAH HAFIZAH	CATELIA	NON PBI	405.800,00	65.465.561,00
238	PEMBAYARAN BUNGA JAGIR			5.975,00	65.471.536,00
239	RUBITAH	FLAMBOYAN	NON PBI	2.000.000,00	67.471.536,00
240	NYOO MIE ING	FLAMBOYAN	NON PBI	2.000.000,00	65.471.536,00
241	FERI PUTRA DEWANTORO	FLAMBOYAN	AS.LAIN(JR)	127.300,00	65.344.236,00
242	SILFI ASTUTI	MAWAR	NON PBI	500.000,00	65.844.236,00
243	RAFKA FAWWAS	CATELIA	NON PBI	2.000.000,00	67.844.236,00
244	SUCIPTO	FLAMBOYAN	NON PBI	2.000.000,00	69.844.236,00
245	AZIZAH ZAHRA	CATELIA	NON PBI	500.000,00	70.344.236,00
246	SUDIARJO	FLAMBOYAN	NON PBI	994.000,00	69.350.236,00
247	WARYANTO	FLAMBOYAN	NON PBI	1.456.600,00	67.893.636,00
248	PEMBAYARAN BUNGA JAGIR			5.975,00	67.887.661,00
249	M NGISOM	FLAMBOYAN	NON PBI	2.000.000,00	69.887.661,00
250	SILFI ASTUTI	MAWAR	NON PBI	500.000,00	69.387.661,00
251	ANNISATUL KHUSNA	IGD	AS.LAIN(JR)	200.000,00	69.187.661,00
252	SURATMAN HM	FLAMBOYAN	NON PBI	1.000.000,00	68.187.661,00
253	SUNARTI	FLAMBOYAN	NON PBI	1.000.000,00	69.187.661,00
254	DINA SETIYANI PUSPITA	FLAMBOYAN	NON PBI	1.579.000,00	67.608.661,00
255	SAMSIYAH	FLAMBOYAN	NON PBI	927.700,00	66.680.961,00
256	SAMSIYAH	FLAMBOYAN	NON PBI	572.300,00	66.108.661,00
257	DANANG SISWANTO	FLAMBOYAN	NON PBI	1.500.000,00	67.608.661,00
258	RACHEL LEA SUPAMI	FLAMBOYAN	NON PBI	3.000.000,00	70.608.661,00
259	SUTINAH	FLAMBOYAN	NON PBI	2.245.600,00	68.363.061,00
260	DINA SETIYANI PUSPITA	FLAMBOYAN	NON PBI	421.000,00	67.942.061,00

NO	NAMA PASIEN	ASAL PASIEN	TIPE PASIEN	JUMLAH TITIPAN	SALDO
261	SUTINAH	FLAMBOYAN	NON PBI	7.754.400,00	60.187.661,00
262	AHMAD ABDUL AZIS	FLAMBOYAN	NON PBI	2.500.000,00	62.687.661,00
263	H AidAR KHASBY	CATELIA	NON PBI	500.000,00	63.187.661,00
264	SUWARSONO	FLAMBOYAN	NON PBI	1.000.000,00	64.187.661,00
265	SUCIPTO	FLAMBOYAN	NON PBI	1.336.400,00	62.851.261,00
266	RUBITAH	FLAMBOYAN	NON PBI	1.048.900,00	61.802.361,00
267	SUWARTOYO	FLAMBOYAN	NON PBI	24.000,00	61.778.361,00
268	RACHEL LEA SUPAMI	FLAMBOYAN	NON PBI	3.000.000,00	58.778.361,00
269	SARTIYAH	WIKU	NON PBI	864.000,00	57.914.361,00
270	RUBITAH	FLAMBOYAN	NON PBI	951.100,00	56.963.261,00
271	INAYA AZMI	CATELIA	NON PBI	1.000.000,00	57.963.261,00
272	SARTIYAH	WIKU	NON PBI	180.000,00	58.143.261,00
273	SUCIPTO	FLAMBOYAN	NON PBI	663.600,00	57.479.661,00
274	AZIZAH ZAHRA	CATELIA	NON PBI	440.500,00	57.039.161,00
275	SUWARTOYO	FLAMBOYAN	NON PBI	476.000,00	56.563.161,00
276	SARTIYAH	WIKU	NON PBI	816.000,00	55.747.161,00
277	AZIZAH ZAHRA	CATELIA	NON PBI	59.500,00	55.687.661,00
278	UMAR ALFARUQI	CATELIA	NON PBI	94.200,00	55.593.461,00
279	SUMARNO	WIKU	NON PBI	500.000,00	56.093.461,00
280	SUTRISNO	FLAMBOYAN	NON PBI	1.000.000,00	57.093.461,00
281	LUTHFIA ZAHRA TALITA	IGD	RENC BPJS	500.000,00	57.593.461,00
282	WAIDAH	FLAMBOYAN	NON PBI	1.000.000,00	58.593.461,00
283	TOYIBAH	FLAMBOYAN	NON PBI	4.753.400,00	53.840.061,00
284	UMAR AL FARUQI	CATELIA	NON PBI	405.800,00	53.434.261,00
285	TOYIBAH	FLAMBOYAN	NON PBI	1.246.600,00	52.187.661,00
286	AMBROSIUS EDI SUPRAPTO	FLAMBOYAN	NON PBI	3.000.000,00	55.187.661,00
287	AHMAD NURDIN	FLAMBOYAN	NON PBI	10.000.000,00	65.187.661,00
288	ERNITA ROS PURWANTI	WIKU	NON PBI	1.000.000,00	66.187.661,00
289	PAINEM	IGD	RENC TAG COVID/UMUM??	5.180.525,00	71.368.186,00
290	SITI ANISATUL BY NY	MELATI	RENC BPJS	300.000,00	71.668.186,00
291	BY NY NI'MATUL	MELATI	RENC BPJS	200.000,00	71.868.186,00
292	DASIRAH	BUGENVIL	RENC JASA RAHARJA	10.000.000,00	81.868.186,00
293	SUTRISNO	FLAMBOYAN	NON PBI	1.000.000,00	80.868.186,00
294	SUMIRAH	FLAMBOYAN	NON PBI	1.246.600,00	79.621.586,00
295	HIKMATUL FAOZIAH	FLAMBOYAN	TAGIHAN LAIN	141.400,00	79.480.186,00
296	LUTHFIA ZAHRA TALITA	IGD	RENC BPJS	500.000,00	78.980.186,00
297	DAMI	WIKU	NON PBI	2.000.000,00	80.980.186,00
298	EKA BUDIARTI	IGD	RENC JR	1.000.000,00	81.980.186,00
299	FEBY SAPUTRA	FLAMBOYAN	NON PBI	500.000,00	82.480.186,00
300	SUMIRAH	FLAMBOYAN	NON PBI	753.400,00	81.726.786,00
301	H AidAR KHASBY	CATELIA	NON PBI	440.600,00	81.286.186,00
302	INAYA AZMI	CATELIA	NON PBI	440.500,00	80.845.686,00
303	JIMAN ADI WIYOTO	IGD	RENC BPJS	115.000,00	80.960.686,00
304	RAHARJO DWI LESTARI	BUGENVIL	RENC JR	2.000.000,00	82.960.686,00
305	WAIDAH	FLAMBOYAN	NON PBI	183.300,00	82.777.386,00
306	PAINEM	IGD	UMUM	5.180.525,00	77.596.861,00
307	ERIK YUNARTO	BUGENVIL	UMUM	250.000,00	77.846.861,00
308	WAIDAH	FLAMBOYAN	NON PBI	816.700,00	77.030.161,00
309	MUHARIR	FLAMBOYAN	NON PBI	3.000.000,00	80.030.161,00
310	NGADIYEM	FLAMBOYAN	NON PBI	3.000.000,00	83.030.161,00
311	SUTINI	FLAMBOYAN	NON PBI	2.000.000,00	85.030.161,00
312	WINARSIH	BUGENVIL	RENC TASPEN	1.000.000,00	86.030.161,00
313	E SAKIMUN	IGD	RENC BPJS	200.000,00	86.230.161,00
314	BY NY NI'MATUL	MELATI	RENC BPJS	200.000,00	86.030.161,00
315	ERIK YUNARTO	BUGENVIL	UMUM	250.000,00	85.780.161,00
316	RIDIYANTO	ICU	RENC BPJS	100.000,00	85.880.161,00
317	WIWIN RATNASARI	MAWAR	RENC JAMPERSAL	200.000,00	86.080.161,00
318	RICO PANGESTU	FLAMBOYAN	NON PBI	1.500.000,00	87.580.161,00
319	EKA BUDIARTI	IGD	RENC JR	256.250,00	87.323.911,00
320	DASIRAH	BUGENVIL	RENC JASA RAHARJA	10.000.000,00	77.323.911,00
321	SUWARSONO	FLAMBOYAN	NON PBI	1.000.000,00	76.323.911,00
322	SUNARTI	FLAMBOYAN	NON PBI	1.000.000,00	75.323.911,00
323	AHMAD ABDUL AZIS	FLAMBOYAN	NON PBI	1.724.900,00	73.599.011,00
324	FEBY SAPUTRA	FLAMBOYAN	NON PBI	405.800,00	73.193.211,00
325	M NGISOM	FLAMBOYAN	NON PBI	2.000.000,00	71.193.211,00

NO	NAMA PASIEN	ASAL PASIEN	TIPE PASIEN	JUMLAH TITIPAN	SALDO
326	EKA BUDIARTI	IGD	RENC JR	743.750,00	70.449.461,00
327	FEBY SAPUTRA	FLAMBOYAN	NON PBI	94.200,00	70.355.261,00
328	TEGUH PURWANTO	FLAMBOYAN	NON PBI	1.500.000,00	71.855.261,00
329	RAFKA FAWWAS	CATELIA	NON PBI	405.800,00	71.449.461,00
330	JUMINAH	FLAMBOYAN	NON PBI	25.000.000,00	96.449.461,00
331	RIZKA KHOMSYA FITRI	FLAMBOYAN	RENC TASPEN	100.000,00	96.549.461,00
332	BADRIYAH	WIKU	NON PBI	700.000,00	97.249.461,00
333	SITI ANISATUL BY NY	MELATI	RENC BPJS	300.000,00	96.949.461,00
334	SUPRIYATIN	BUGENVIL	NON PBI	3.000.000,00	99.949.461,00
335	RIDHO FIRMANSYAH	IGD	RENC JR	500.000,00	100.449.461,00
336	ERNITA ROS PURWANTI	WIKU	NON PBI	950.400,00	99.499.061,00
337	SUMARNO	WIKU	NON PBI	2.000.000,00	101.499.061,00
338	DIMAS SEPTO PRATOMO	BUGENVIL	RENC PBI	500.000,00	101.999.061,00
339	IDA ANA ALWATI	IGD	RENC BPJS	100.000,00	102.099.061,00
340	TRI HADIARTI	FLAMBOYAN	NON PBI	1.000.000,00	103.099.061,00
341	ADI PUTRA DORIS CENRA	FLAMBOYAN	NON PBI	2.000.000,00	105.099.061,00
342	DIMAS SEPTO PRATOMO	BUGENVIL	RENC PBI	500.000,00	104.599.061,00
343	SUMARNO	WIKU	NON PBI	282.100,00	104.316.961,00
344	AHMAD NURDIN	FLAMBOYAN	NON PBI	1.716.100,00	102.600.861,00
345	RAHARJO DWI LESTARI	BUGENVIL	UMUM	2.000.000,00	100.600.861,00
346	JIMAN ADI WIYOTO	IGD	RENC BPJS	115.000,00	100.485.861,00
347	ARINA ASHFA AMALINA	CATELIA	NON PBI	500.000,00	100.985.861,00
348	AHMAD NURDIN	FLAMBOYAN	NON PBI	8.283.900,00	92.701.961,00
349	RIDIYANTO	ICU	RENC BPJS	100.000,00	92.601.961,00
350	AHMAD ABDUL AZIS	FLAMBOYAN	NON PBI	775.100,00	91.826.861,00
351	PEMBAYARAN BUNGA JAGIR			6.527,00	91.833.388,00
352	SURYA	FLAMBOYAN	NON PBI	1.000.000,00	92.833.388,00
353	ZAHRA NOVITA	CATELIA	NON PBI	2.482.100,00	90.351.288,00
354	SUPRAPTI ALAMSYAH	RAJAWALI	NON PBI	5.214.300,00	85.136.988,00
355	KASINAH	FLAMBOYAN	NON PBI	3.000.000,00	88.136.988,00
356	ANES YULIANTI	IGD	RENC BPJS	200.000,00	88.336.988,00
357	AKIFAH AZ ZAHRA	BOUGENVIL	NON PBI	1.000.000,00	89.336.988,00
358	PEMBAYARAN BUNGA JAGIR			6.527,00	89.330.461,00
359	DAMI	WIKU	NON PBI	965.700,00	88.364.761,00
360	DAMI	WIKU	NON PBI	1.034.300,00	87.330.461,00
361	WINARSIH	BUGENVIL	TAG. TASPEN	1.000.000,00	86.330.461,00
362	WINARSIH	BUGENVIL	TAG. TASPEN	1.000.000,00	85.330.461,00
363	RIZKA KHOMSYA FITRI	FLAMBOYAN	RENC TASPEN	100.000,00	85.230.461,00
364	BY NY MARYATUN	MELATI	RENC BPJS	100.000,00	85.330.461,00
365	TOIFAH	MAWAR	RENC JAMPERSAL	700.000,00	86.030.461,00
366	ROHMATIA KOMALA	BOUGENVIL	NON PBI	3.500.000,00	89.530.461,00
367	SUYATI	BOUGENVIL	RENC JR	400.000,00	89.930.461,00
368	SARMAN SURYA PRANATA	BOUGENVIL	NON PBI	1.500.000,00	91.430.461,00
369	SARMAN SURYA PRANATA	BOUGENVIL	NON PBI	1.500.000,00	89.930.461,00
370	BAMBANG SUTRIYONO	BOUGENVIL	RENC JR	1.000.000,00	90.930.461,00
371	ROSALINA IBRAHIM	FLAMBOYAN	NON PBI	1.000.000,00	91.930.461,00
372	KORMUT TGL 1 AN.WINARSIH (BANK DOBEL INPUT)			1.000.000,00	92.930.461,00
373	JUMINAH	FLAMBOYAN	NON PBI	22.115.000,00	70.815.461,00
374	SUYATI	BOUGENVIL	NON PBI	400.000,00	70.415.461,00
375	TOIFAH	MAWAR	JAMPERSAL	700.000,00	69.715.461,00
376	BAMBANG SUTRIYONO	BOUGENVIL	NON PBI	1.000.000,00	68.715.461,00
377	NGADIYEM	FLAMBOYAN	NON PBI	2.183.600,00	66.531.861,00
378	SUTINI	FLAMBOYAN	NON PBI	1.341.600,00	65.190.261,00
379	NGADIYEM	FLAMBOYAN	NON PBI	816.400,00	64.373.861,00
380	SISWANTO	FLAMBOYAN	NON PBI	3.000.000,00	67.373.861,00
381	RAHMAT AJI SARYONO	BOUGENVIL	RENC JR	2.000.000,00	69.373.861,00
382	JUMINAH	FLAMBOYAN	NON PBI	2.885.000,00	66.488.861,00
383	ARINA ASHFA AMALINA	CATELIA	NON PBI	405.800,00	66.083.061,00
384	RICO PANGESTU	FLAMBOYAN	NON PBI	405.800,00	65.677.261,00
385	TEGUH PURWANTO	FLAMBOYAN	NON PBI	1.000.600,00	64.676.661,00
386	SUMARNO	WIKU	NON PBI	217.900,00	64.458.761,00
387	RICO PANGESTU	FLAMBOYAN	NON PBI	1.094.200,00	63.364.561,00
388	PUDJO SUDARMO	BOUGENVIL	RENC ASA.LAIN	500.000,00	63.864.561,00
389	DIMAS PRADIPTA	CATELIA	NON PBI	1.000.000,00	64.864.561,00
390	SUMARNO	WIKU	NON PBI	1.197.600,00	63.666.961,00
391	DANANG SISWANTO	FLAMBOYAN	NON PBI	1.500.000,00	62.166.961,00
392	TRI HADIARTI	FLAMBOYAN	NON PBI	476.000,00	61.690.961,00
393	BADRIYAH	WIKU	NON PBI	700.000,00	60.990.961,00

NO	NAMA PASIEN	ASAL PASIEN	TIPE PASIEN	JUMLAH TITIPAN	SALDO
394	AMBROSIUS EDI SUPRAPTO	FLAMBOYAN	NON PBI	1.843.900,00	59.147.061,00
395	TEGUH PURWANTO	FLAMBOYAN	NON PBI	499.400,00	58.647.661,00
396	IDA ANA ALWATI	IGD	UMUM	100.000,00	58.547.661,00
397	SUMARNO	WIKU	NON PBI	802.400,00	57.745.261,00
398	AMBROSIUS EDI SUPRAPTO	FLAMBOYAN	NON PBI	1.156.100,00	56.589.161,00
399	SARIYEM	IGD	RENC JR	200.000,00	56.789.161,00
400	JOKO ISKANDAR	RAJAWALI	NON PBI	280.800,00	56.508.361,00
401	EDWIN DEVINO	CATELIA	NON PBI	666.400,00	55.841.961,00
402	RAFKA FAWWAS	CATELIA	NON PBI	1.594.200,00	54.247.761,00
403	FLOREN ALMIRA	CATELIA	NON PBI	94.200,00	54.153.561,00
404	SUTINI	FLAMBOYAN	NON PBI	658.400,00	53.495.161,00
405	TUMINO	FLAMBOYAN	NON PBI	500.000,00	52.995.161,00
406	RIDHO FIRMANSYAH	IGD	UMUM	500.000,00	52.495.161,00
407	SUPRIYATIN	BUGENVIL	NON PBI	3.000.000,00	49.495.161,00
408	WIWIN RATNASARI	MAWAR	JAMPERSAL	200.000,00	49.295.161,00
409	MUHARIR	FLAMBOYAN	NON PBI	2.129.600,00	47.165.561,00
410	ARSYAF YUSUF	CATELIA	NON PBI	1.000.000,00	48.165.561,00
411	AKMAL RAMADHAN	IGD	RENC JR	100.000,00	48.265.561,00
412	WAGIMAN	WIKU	NON PBI	2.000.000,00	50.265.561,00
413	MUHAMMAD RASYA ATTAYA	CATELIA	NON PBI	1.500.000,00	51.765.561,00
414	BY NY FITRI HARYANI	MELATI	RENC BPJS	100.000,00	51.865.561,00
415	AJI SAPUTRO	WIKU	NON PBI	1.000.000,00	52.865.561,00
416	RAHMAT AJI SARYONO	BOUGENVIL	RENC JR	2.000.000,00	50.865.561,00
417	BY NY FITRI HARYANI	MELATI	PBI	100.000,00	50.765.561,00
418	KASINAH	FLAMBOYAN	NON PBI	1.816.000,00	48.949.561,00
419	AKMAL RAMADHAN	IGD	AS.LAIN(JR)	100.000,00	48.849.561,00
420	MUHARIR	FLAMBOYAN	NON PBI	870.400,00	47.979.161,00
421	SURYA	FLAMBOYAN	NON PBI	370.200,00	47.608.961,00
422	KASINAH	FLAMBOYAN	NON PBI	1.184.000,00	46.424.961,00
423	TRI HADIARTI	FLAMBOYAN	NON PBI	690.200,00	45.734.761,00
424	EKO SETIADI	FLAMBOYAN	NON PBI	2.000.000,00	47.734.761,00
425	KODIRAH	WIKU	NON PBI	500.000,00	48.234.761,00
426	ENDANG SUTARSIH	WIKU	RENC PBI	200.000,00	48.434.761,00
427	SURYA	FLAMBOYAN	NON PBI	629.800,00	47.804.961,00
428	DIMAS PRADIPTA	CATELIA	NON PBI	594.200,00	47.210.761,00
429	DIMAS PRADIPTA	CATELIA	NON PBI	405.800,00	46.804.961,00
430	BY NY MARYATUN	MELATI	RENC BPJS	100.000,00	46.704.961,00
431	E SAKIMUN	IGD	RENC BPJS	200.000,00	46.504.961,00
432	PARMIN	ASOKA	NON PBI	50.000,00	46.554.961,00
433	SALIMAN	FLAMBOYAN	NON PBI	2.000.000,00	48.554.961,00
434	ADI PUTRA DORIS CENRA	FLAMBOYAN	NON PBI	1.309.800,00	47.245.161,00
435	MIKA AHMAD	CATELIA	NON PBI	482.100,00	46.763.061,00
436	SITI NURUL KHOTIMAH	RAJAWALI	NON PBI	275.832,00	46.487.229,00
437	SEGER	FLAMBOYAN	NON PBI	500.000,00	46.987.229,00
438	RAKA BAGUS	CATELIA	TAG.LAIN	100.000,00	47.087.229,00
439	VINO ADIL	CATELIA	NON PBI	1.000.000,00	48.087.229,00
440	WAHYUNI	RAJAWALI	NON PBI	183.510,00	47.903.719,00
441	ADI PUTRA DORIS CENRA	FLAMBOYAN	NON PBI	1.309.800,00	46.593.919,00
442	ADI PUTRA DORIS CENRA	FLAMBOYAN	NON PBI	1.306.900,00	47.900.819,00
443	SAHERI	BOUGENVIL	RENC JR	3.200.000,00	51.100.819,00
444	LASITEM	WIKU	NON PBI	2.000.000,00	53.100.819,00
445	SISWANTO	FLAMBOYAN	NON PBI	2.048.600,00	51.052.219,00
446	DWI SHINTA OKTAFITRIA	FLAMBOYAN	NON PBI	1.730.900,00	49.321.319,00
447	ENDANG SUTARSIH	WIKU	RENC PBI	200.000,00	49.121.319,00
448	RAKA BAGUS	CATELIA	TAG.LAIN	63.044,00	49.058.275,00
449	ADI PUTRA DORIS CENRA	FLAMBOYAN	NON PBI	2.900,00	49.061.175,00
450	DIAN FAJAR PRASETYANTO	IGD	UMUM/BPJS	276.000,00	49.337.175,00
451	ERNITA ROS PURWANTI	WIKU	NON PBI	49.600,00	49.287.575,00
452	SARIYEM	IGD	RENC JR	200.000,00	49.087.575,00
453	SISWANTO	FLAMBOYAN	NON PBI	951.400,00	48.136.175,00
454	DHURATUN NAFISAH & BY NY DHURATUN	MAWAR	UMUM	6.000.000,00	54.136.175,00
455	STEFANUS EDDWI MELIARSO	FLAMBOYAN	NON PBI	1.500.000,00	55.636.175,00
456	JENNI ZAENAL ABDIANTO	FLAMBOYAN	NON PBI	700.000,00	56.336.175,00
457	SAHERI	BOUGENVIL	RENC JR	3.200.000,00	53.136.175,00
458	ARINA ASHFA AMALINA	CATELIA	NON PBI	94.200,00	53.041.975,00
459	YUSINAH	WIKU	NON PBI	491.000,00	52.550.975,00
460	KOCANG SUJANA	WIKU	NON PBI	205.300,00	52.345.675,00

NO	NAMA PASIEN	ASAL PASIEN	TIPE PASIEN	JUMLAH TITIPAN	SALDO
461	WARDI SUNARYO	FLAMBOYAN	NON PBI	1.000.000,00	53.345.675,00
462	SALSABILA	MAWAR	NON PBI	1.000.000,00	54.345.675,00
463	BRANTAS TRI PAMUNGKAS	WIKU	NON PBI	500.000,00	54.845.675,00
464	KEVIN MAHARDIKA	CATELIA	NON PBI		53.858.675,00
465	RIDWAN HADI P	IGD	RENC BPJS/BPJS OFFLINE	50.000,00	53.808.675,00
466	TRI HADIARTI	FLAMBOYAN	NON PBI	524.000,00	53.284.675,00
467	YUANTARA ABYAN	CATELIA	NON PBI	115.500,00	53.169.175,00
468	WINDA SETYANINGTYAS	RAJAWALI	NON PBI	434.116,00	52.735.059,00
469	DHURATUN NAFISAH & BY NY DHURATUN	MAWAR	UMUM	6.000.000,00	46.735.059,00
470	M GHIFARI AL	CATELIA	NON PBI	1.000.000,00	47.735.059,00
471	MUFIDUN	ANGGREK	RENC JR	1.000.000,00	48.735.059,00
472	MAULINA C	CATELIA	NON PBI	315.500,00	48.419.559,00
473	MUHAMMAD AKBAR RIZKULLAH	RAJAWALI	NON PBI	191.705,00	48.227.854,00
474	RAKA BAGUS	CATELIA	TAG.LAIN	36.956,00	48.190.898,00
475	INAYA AZMI	CATELIA	NON PBI	559.500,00	47.631.398,00
476	ADEVA NAUFAL	CATELIA	NON PBI	1.000.000,00	48.631.398,00
477	YULIUS TAMONOB	FLAMBOYAN	NON PBI	1.000.000,00	49.631.398,00
478	KIANNA ASMIRA PUTRI	CATELIA	NON PBI	1.000.000,00	50.631.398,00
479	PEMBAYARAN BUNGA JAGIR 2020			108.442,00	50.522.956,00
480	ANDRE AKBAR R	CATELIA	NON PBI	115.500,00	50.407.456,00
481	AKIFAH AZ ZAHRA	BOUGENVIL	NON PBI	242.600,00	50.164.856,00
482	HANA TRI PERMANA	FLAMBOYAN	NON PBI	1.000.000,00	51.164.856,00
483	ROSALINA IBRAHIM	FLAMBOYAN	NON PBI	282.100,00	50.882.756,00
484	ARSYAF YUSUF	CATELIA	NON PBI	405.800,00	50.476.956,00
485	VINO ADIL	CATELIA	NON PBI	594.200,00	49.882.756,00
486	WAGIMAN	WIKU	NON PBI	440.600,00	49.442.156,00
487	AKIFAH AZ ZAHRA	BOUGENVIL	NON PBI	757.400,00	48.684.756,00
488	NURSANTI DWI YOGAWATI	FLAMBOYAN	NON PBI	2.000.000,00	50.684.756,00
489	SUYANI	WIKU	NON PBI	2.000.000,00	52.684.756,00
490	RANO SUMARJO	ANGGREK	RENC JR	500.000,00	53.184.756,00
491	WAGIMAN	WIKU	NON PBI	1.559.400,00	51.625.356,00
492	SRI RAHAYU P	IGD	NON PBI	100.000,00	51.525.356,00
493	ROMARION	FLAMBOYAN	NON PBI	594.200,00	50.931.156,00
494	FATHAN DIHYA TANGGUH	CATELIA	NON PBI	456.600,00	50.474.556,00
495	RASDI	DAHLIA	NON PBI	283.800,00	50.190.756,00
496	DHITA FITRIANA HAPSARI	DAHLIA	NON PBI	1.094.200,00	49.096.556,00
497	SITI MARYATUL QIBTIYAH	FLAMBOYAN	NON PBI	1.378.400,00	47.718.156,00
498	VINO ADIL	CATELIA	NON PBI	405.800,00	47.312.356,00
499	AZ FAR RAMADHANU S	CATELIA	NON PBI	1.115.500,00	46.196.856,00
500	DEASY MULYATI	WIKU	NON PBI	1.197.600,00	44.999.256,00
501	MELIANA	DAHLIA	NON PBI	459.400,00	44.539.856,00
502	ARSYAF YUSUF	CATELIA	NON PBI	594.200,00	43.945.656,00
503	ROSALINA IBRAHIM	FLAMBOYAN	NON PBI	717.900,00	43.227.756,00
504	ERIKA NURMIATY SINAGA	FLAMBOYAN	NON PBI	2.000.000,00	45.227.756,00
505	CATUR RIYANTO	BOUGENVIL	RENC JR	1.500.000,00	46.727.756,00
506	BUNGA NUR PRIMAYU	FLAMBOYAN	NON PBI	1.000.000,00	47.727.756,00
507	SURIPAN	WIKU	NON PBI	166.400,00	47.561.356,00
508	WARSIH	RAJAWALI	NON PBI	60.850,00	47.500.506,00
509	HADI SUTIMAN	FLAMBOYAN	NON PBI	800.000,00	48.300.506,00
510	LUKVITA INTAN S	RAJAWALI	NON PBI	1.000.000,00	47.300.506,00
511	ELYSHA M RACHMAT	FLAMBOYAN	NON PBI	5.000.000,00	52.300.506,00
512	FACHRY ADLI PRATAMA	CATELIA	NON PBI	1.000.000,00	53.300.506,00
513	KIANNA ASMIRA PUTRI	CATELIA	NON PBI	594.200,00	52.706.306,00
514	SRI ASIH	WIKU	NON PBI	59.400,00	52.646.906,00
515	HERRY MUGIONO	FLAMBOYAN	NON PBI	217.900,00	52.429.006,00
516	SRI MULYANI	RAJAWALI	NON PBI	701.763,00	51.727.243,00
517	DIAN FAJAR PRASETYANTO	IGD	UMUM/BPJS	276.000,00	51.451.243,00
518	WARDI SUNARYO	FLAMBOYAN	NON PBI	717.900,00	50.733.343,00
519	MUFIDUN	ANGGREK	AS.LAIN(JR)	1.000.000,00	49.733.343,00
520	SALIMAN	FLAMBOYAN	NON PBI	1.026.500,00	48.706.843,00
521	NADHIPAH HAFIZAH	CATELIA	NON PBI	594.200,00	48.112.643,00
522	SARJO	FLAMBOYAN	NON PBI	157.200,00	47.955.443,00
523	CATUR RIYANTO	BOUGENVIL	AS.LAIN(JR)	1.500.000,00	46.455.443,00
524	SALIMAN	FLAMBOYAN	NON PBI	973.500,00	45.481.943,00
525	KIANNA ASMIRA PUTRI	CATELIA	NON PBI	405.800,00	45.076.143,00
526	SALSABILA	MAWAR	NON PBI	748.900,00	44.327.243,00



NO	NAMA PASIEN	ASAL PASIEN	TIPE PASIEN	JUMLAH TITIPAN	SALDO
527	WARDI SUNARYO	FLAMBOYAN	NON PBI	282.100,00	44.045.143,00
528	JENNI ZAENAL ABDIANTO	FLAMBOYAN	NON PBI	294.200,00	43.750.943,00
529	PEMBAYARAN BUNGA JAGIR			4.623,00	43.755.566,00
530	AHMAD PAMUNGKAS	WIKU	NON PBI	2.000.000,00	45.755.566,00
531	AZKA AL FATIH HANDOKO	CATELIA	NON PBI	1.000.000,00	46.755.566,00
532	RANO SUMARJO	ANGGREK	RENC JR	500.000,00	46.255.566,00
533	JENNI ZAENAL ABDIANTO	FLAMBOYAN	NON PBI	405.800,00	45.849.766,00
534	BY NY JUMIATI	MELATI	RENC BPJS	100.000,00	45.949.766,00
535	NELLYA KETAREN	FLAMBOYAN	NON PBI	1.500.000,00	47.449.766,00
536	MUHAMAD AHYA	ANGGREK	RENC BPJS	1.000.000,00	48.449.766,00
537	ERIK STIYANTO	FLAMBOYAN	NON PBI	2.000.000,00	50.449.766,00
538	BY NY JUMIATI	MELATI	PBI	100.000,00	50.349.766,00
539	ISUHENDAR	FLAMBOYAN	NON PBI	1.358.300,00	48.991.466,00
540	WARDANI	FLAMBOYAN	NON PBI	2.000.000,00	50.991.466,00
541	AISYAH IZZA QANIA	CATELIA	NON PBI	1.000.000,00	51.991.466,00
542	NAUFAL DAFFA	CATELIA	NON PBI	500.000,00	52.491.466,00
543	SALSABILA	MAWAR	NON PBI	251.100,00	52.240.366,00
544	LASITEM	WIKU	NON PBI	316.100,00	51.924.266,00
545	AJI SAPUTRO	WIKU	NON PBI	594.200,00	51.330.066,00
546	LASITEM	WIKU	NON PBI	1.683.900,00	49.646.166,00
547	AJI SAPUTRO	WIKU	NON PBI	405.800,00	49.240.366,00
548	PEMBAYARAN BUNGA JAGIR			4.623,00	49.235.743,00
549	IBNU ZAKARIA (ANAK MAS JOKO CS)	CATELIA	NON PBI	500.000,00	49.735.743,00
550	OCGI PRADANA	FLAMBOYAN	NON PBI	1.000.000,00	50.735.743,00
551	NURSANTI DWI YOGAWATI	FLAMBOYAN	NON PBI	316.200,00	50.419.543,00
552	ERIKA NURMIATY SINAGA	FLAMBOYAN	NON PBI	973.500,00	49.446.043,00
553	ADEVA NAUFAL	CATELIA	NON PBI	384.500,00	49.061.543,00
554	SEGER	FLAMBOYAN	NON PBI	500.000,00	48.561.543,00
555	ROHMATIA KOMALA	BOUGENVIL	NON PBI	2.040.500,00	46.521.043,00
556	ERIKA NURMIATY SINAGA	FLAMBOYAN	NON PBI	1.026.500,00	45.494.543,00
557	BRANTAS TRI PAMUNGKAS	WIKU	NON PBI	205.300,00	45.289.243,00
558	YULIUS TAMONOB	FLAMBOYAN	NON PBI	816.100,00	44.473.143,00
559	NURSANTI DWI YOGAWATI	FLAMBOYAN	NON PBI	1.683.800,00	42.789.343,00
560	BRANTAS TRI PAMUNGKAS	WIKU	NON PBI	294.700,00	42.494.643,00
561	ROHMATIA KOMALA	BOUGENVIL	NON PBI	1.459.500,00	41.035.143,00
562	SUYANTO	FLAMBOYAN	NON PBI	1.000.000,00	42.035.143,00
563	SOLIKHATI	FLAMBOYAN	NON PBI	1.000.000,00	43.035.143,00
564	NUR KHALIFAH ISNAENI BY NY	MELATI	RENC BPJS	200.000,00	43.235.143,00
565	WINDA SEJATI BY NY	MELATI	RENC BPJS	200.000,00	43.435.143,00
566	SAN KURDI	ICU	RENC PBI	100.000,00	43.535.143,00
567	SITA IRMAWATI BY NY	MELATI	RENC BPJS	400.000,00	43.935.143,00
568	KARSAN	WIKU	NON PBI	1.000.000,00	44.935.143,00
569	BY NY FIKA SUTRIYANI	MELATI	RENC BPJS	200.000,00	45.135.143,00
570	BY NY WIJATUL AMALINA	MELATI	RENC BPJS	200.000,00	45.335.143,00
571	BY NY JUMIATI	MAWAR	RENC BPJS	200.000,00	45.535.143,00
572	MARSINAH	FLAMBOYAN	NON PBI	1.500.000,00	47.035.143,00
573	YULIUS TAMONOB	FLAMBOYAN	NON PBI	183.900,00	46.851.243,00
574	SITA IRMAWATI BY NY	MELATI	NON PBI	400.000,00	46.451.243,00
575	BY NY FIKA SUTRIYANI	MELATI	PBI	200.000,00	46.251.243,00
576	BY NY JUMIATI	MAWAR	NON PBI	200.000,00	46.051.243,00
577	SUYANI	WIKU	NON PBI	1.026.600,00	45.024.643,00
578	SAN KURDI	ICU	PBI	100.000,00	44.924.643,00
579	M GHIFARI AL	CATELIA	NON PBI	487.500,00	44.437.143,00
580	NUR KHALIFAH ISNAENI BY NY	MELATI	NON PBI	200.000,00	44.237.143,00
581	WASINI	WIKU	NON PBI	3.000.000,00	47.237.143,00
582	AMINAH	ICU	RENC BPJS	100.000,00	47.337.143,00
583	HADI SUTIMAN	ICU	NON PBI	1.000.000,00	48.337.143,00
584	SUPARYO	WIKU	NON PBI	800.000,00	49.137.143,00
585	BY NY HIKMAH 1 & 2	MELATI	RENC BPJS	1.000.000,00	50.137.143,00
586	NOVITA SARI BY NY	MELATI	RENC BPJS	400.000,00	50.537.143,00
587	AGUS SUNARTO	WIKU	NON PBI	1.300.000,00	51.837.143,00
588	SUPARDI	FLAMBOYAN	NON PBI	2.000.000,00	53.837.143,00
589	ENDAK KRISMARINI	FLAMBOYAN	NON PBI	1.500.000,00	55.337.143,00
590	TEGUH S	FLAMBOYAN	NON PBI	2.000.000,00	57.337.143,00
591	KASINAH	FLAMBOYAN	NON PBI	2.500.000,00	59.837.143,00

NO	NAMA PASIEN	ASAL PASIEN	TIPE PASIEN	JUMLAH TITIPAN		SALDO
592	ULFIATUN & BY NY ULFIATUN 1	MAWAR	RENC JAMPERSAL	100.000,00		59.937.143,00
593	BURHANUDIN	BUGENVIL	RENC BPJS /JR	500.000,00		60.437.143,00
594	ALOYSIUS FERNANDO WIBOWO	CATELIA	NON PBI	500.000,00		60.937.143,00
595	ULFIATUN BY NY 2	MELATI	RENC JAMPERSAL	100.000,00		61.037.143,00
596	CHAYRA IHZA KAMILA	MELATI	RENC INHEALTH	250.000,00		61.287.143,00
597	ASIH YULIARTI BY NY	MELATI	RENC BPJS	300.000,00		61.587.143,00
598	MUH BAHIJ	FLAMBOYAN	NON PBI	1.000.000,00		62.587.143,00
599	EKO SETIADI	FLAMBOYAN	NON PBI		517.900,00	62.069.243,00
600	AZKA AL FATIH HANDOKO	CATELIA	NON PBI		405.800,00	61.663.443,00
601	BUNGA NUR PRIMAYU	FLAMBOYAN	NON PBI		680.100,00	60.983.343,00
602	SUYANI	WIKU	NON PBI		973.400,00	60.009.943,00
603	M GHIFARI AL	CATELIA	NON PBI		512.500,00	59.497.443,00
604	ASIH YULIARTI BY NY	MELATI	PBI		300.000,00	59.197.443,00
605	CHAYRA IHZA KAMILA	MELATI	INHEALTH		250.000,00	58.947.443,00
606	BY NY HIKMAH 1 & 2	MELATI	RENC BPJS		1.000.000,00	57.947.443,00
607	BUNGA NUR PRIMAYU	FLAMBOYAN	NON PBI		319.900,00	57.627.543,00
608	AZKA AL FATIH HANDOKO	CATELIA	NON PBI		594.200,00	57.033.343,00
609	TOWIDARSIH	FLAMBOYAN	NON PBI	1.000.000,00		58.033.343,00
610	LAELA TRESNOWATI BY NY	MELATI	RENC BPJS	500.000,00		58.533.343,00
611	RADITYA KEVIN	CATELIA	NON PBI		1.468.923,00	57.064.420,00
612	MUHAMMAD RASYA ATTAYA	CATELIA	NON PBI		1.094.200,00	55.970.220,00
613	EKO SETIADI	FLAMBOYAN	NON PBI		1.482.100,00	54.488.120,00
614	BY NY WIJATUL AMALINA	MELATI	RENC BPJS		200.000,00	54.288.120,00
615	BILAL AL GHIFARI KURNIAWAN	CATELIA	NON PBI		487.500,00	53.800.620,00
616	SAUNAH	RAJAWALI	NON PBI		1.854.222,00	51.946.398,00
617	SISWADI	WIKU	NON PBI		1.195.200,00	50.751.198,00
618	MUSTOLIHAH	FLAMBOYAN	NON PBI		204.600,00	50.546.598,00
619	RATMIATI	FLAMBOYAN	NON PBI		594.200,00	49.952.398,00
620	DEDI SETIAWAN	WIKU	NON PBI		1.158.000,00	48.794.398,00
621	EKA DWI	ASOKA	TAGIHAN LAIN		300.000,00	48.494.398,00
622	HAIDAR KHASBY	CATELIA	NON PBI		59.400,00	48.434.998,00
623	ANES YULIANTI	IGD	RENC BPJS		200.000,00	48.234.998,00
624	AMINAH	ICU	RENC BPJS		100.000,00	48.134.998,00
625	RUDI HARTANTO	FLAMBOYAN	NON PBI	1.500.000,00		49.634.998,00
626	HENDRO BASUKI	IGD	RENC BPJS	100.000,00		49.734.998,00
627	TAUFIK HIDAYAT	IGD	RENC BPJS	100.000,00		49.834.998,00
628	KHAMILAH GHINA	IGD	RENC BPJS	100.000,00		49.934.998,00
629	RASITI	FLAMBOYAN	NON PBI	500.000,00		50.434.998,00
630	AHMAD PAMUNGKAS	WIKU	NON PBI		850.300,00	49.584.698,00
631	WINDA SEJATI BY NY	MELATI	RENC BPJS		200.000,00	49.384.698,00
632	TATANG RUHIYAT	RAJAWALI	NON PBI		242.400,00	49.142.298,00
633	FACHRY ADLI PRATAMA	CATELIA	NON PBI		594.200,00	48.548.098,00
634	TAUFIK HIDAYAT	IGD	RENC BPJS		100.000,00	48.448.098,00
635	KODIRAH	WIKU	NON PBI		500.000,00	47.948.098,00
636	IBNU ZAKARIA (ANAK MAS JOKO CS)	CATELIA	NON PBI		500.000,00	47.448.098,00
637	MUHAMMAD RASYA ATTAYA	CATELIA	NON PBI		405.800,00	47.042.298,00
638	KHAMILAH GHINA	IGD	NON PBI		100.000,00	46.942.298,00
639	ALAN SETIO PRIATMOJO	FLAMBOYAN	NON PBI	5.000.000,00		51.942.298,00
640	SUTARNO	WIKU	NON PBI	1.000.000,00		52.942.298,00
641	BURHANUDIN	BUGENVIL	UMUM		500.000,00	52.442.298,00
642	SARI MANINDAR	IGD	NON PBI		1.146.000,00	51.296.298,00
643	LAELA TRESNOWATI BY NY	MELATI	RENC BPJS		500.000,00	50.796.298,00
644	UMI SALAMAH	FLAMBOYAN	NON PBI		965.300,00	49.830.998,00
645	TRISNAWAN YULIANTO	FLAMBOYAN	NON PBI	1.000.000,00		50.830.998,00
646	KUSTIYONO	WIKU	NON PBI	500.000,00		51.330.998,00
647	ELYSHA M RACHMAT	FLAMBOYAN	NON PBI		4.179.300,00	47.151.698,00
648	ULFIATUN & BY NY ULFIATUN 1	MAWAR	JAMPERSAL		100.000,00	47.051.698,00
649	ULFIATUN BY NY 2	MELATI	JAMPERSAL		100.000,00	46.951.698,00
650	FACHRY ADLI PRATAMA	CATELIA	NON PBI		405.800,00	46.545.898,00
651	AHMAD PAMUNGKAS	WIKU	NON PBI		1.149.700,00	45.396.198,00
652	TAMMY RUDIHARTO	IGD	RENC JR	500.000,00		45.896.198,00
653	SUKIRAH	FLAMBOYAN	NON PBI	800.000,00		46.696.198,00
654	ELYSHA M RACHMAT	FLAMBOYAN	NON PBI		820.700,00	45.875.498,00
655	STEFANUS EDDWI MELIARSO	FLAMBOYAN	NON PBI		1.500.000,00	44.375.498,00

NO	NAMA PASIEN	ASAL PASIEN	TIPE PASIEN	JUMLAH TITIPAN		SALDO
656	ERIK STIYANTO	FLAMBOYAN	NON PBI		838.000,00	43.537.498,00
657	BY NY TUTI HARYATI	MELATI	RENC BPJS	1.500.000,00		45.037.498,00
658	RANI HAPSARI	MAWAR	RENC JAMPERSAL	500.000,00		45.537.498,00
659	YOSEPH JHON FERRY	IGD	RENC BPJS	279.000,00		45.816.498,00
660	DHABIT ZAKI FADLAH	CATELIA	NON PBI	200.000,00		46.016.498,00
661	NOVIATUN BY NY	MELATI	RENC BPJS	300.000,00		46.316.498,00
662	KESRAG HADI SUWARNO	BUGENVIL	RENC BPJS	2.000.000,00		48.316.498,00
663	RAJIWAN IWAN M	BUGENVIL	RENC JR	1.000.000,00		49.316.498,00
664	FIRJINIA AL Z	CATELIA	IRISAN UMUM & TAG COVID	6.000.000,00		55.316.498,00
665	FARENZ YUDISTIRA ALTIFANO	CATELIA	NON PBI	300.000,00		55.616.498,00
666	CHOLID MA'RUF	WIKU	NON PBI	1.000.000,00		56.616.498,00
667	MUHAMAD FAJAR RIYADI	BUGENVIL	NON PBI	3.000.000,00		59.616.498,00
668	BY RESTIANINGSIH	MELATI	RENC BPJS	200.000,00		59.816.498,00
669	ERIK STIYANTO	FLAMBOYAN	NON PBI		1.162.000,00	58.654.498,00
670	NOVIATUN BY NY	MELATI	PBI		300.000,00	58.354.498,00
671	TAMMY RUDIHARTO	IGD	RENC JR		500.000,00	57.854.498,00
672	RANI HAPSARI	MAWAR	JAMPERSAL		500.000,00	57.354.498,00
673	MUHAMAD AHYA	ANGGREK	PBI		1.000.000,00	56.354.498,00
674	BY NY TUTI HARYATI	MELATI	NON PBI		1.500.000,00	54.854.498,00
675	HANA TRI PERMANA	FLAMBOYAN	NON PBI		986.000,00	53.868.498,00
676	HADI SUTIMAN	FLAMBOYAN	NON PBI		800.000,00	53.068.498,00
677	SINDI SEPTIANA	BUGENVIL	RENC JR	1.000.000,00		54.068.498,00
678	UDIN	WIKU	NON PBI	1.000.000,00		55.068.498,00
679	SILVIA RAMADHANI	CATELIA	NON PBI	1.000.000,00		56.068.498,00
680	KARSAN	WIKU	NON PBI		303.400,00	55.765.098,00
681	MARSINAH	FLAMBOYAN	NON PBI		804.800,00	54.960.298,00
682	KARSAN	WIKU	NON PBI		696.600,00	54.263.698,00
683	ALOYSIUS FERNANDO WIBOWO	CATELIA	NON PBI		500.000,00	53.763.698,00
684	DAMI	ICU	NON PBI	5.000.000,00		58.763.698,00
685	HERDIAZ PASSANANDA	FLAMBOYAN	NON PBI	2.000.000,00		60.763.698,00
686	PAIMAN	FLAMBOYAN	NON PBI	500.000,00		61.263.698,00
687	RAJIWAN IWAN M	BUGENVIL	AS.LAIN(JR)		1.000.000,00	60.263.698,00
688	SINDI SEPTIANA	BUGENVIL	RENC JR		1.000.000,00	59.263.698,00
689	ADEVA NAUFAL	CATELIA	NON PBI		615.500,00	58.648.198,00
690	NAUFAL DAFFA	CATELIA	NON PBI		59.500,00	58.588.698,00
691	KESRAG HADI SUWARNO	BUGENVIL	RENC BPJS		2.000.000,00	56.588.698,00
692	PEMBAYARAN BUNGA JAGIR			3.909,00		56.592.607,00
693	PUDJO SUDARMO	BOUGENVIL	RENC ASA.LAIN		500.000,00	56.092.607,00
694	NAUFAL DAFFA	CATELIA	NON PBI		440.500,00	55.652.107,00
695	HANA TRI PERMANA	FLAMBOYAN	NON PBI		14.000,00	55.638.107,00
696	NOVITA SARI BY NY	MELATI	PBI		400.000,00	55.238.107,00
697	MARSINAH	FLAMBOYAN	NON PBI		695.200,00	54.542.907,00
698	SARMI BY NY	MELATI	RENC BPJS PBI	500.000,00		55.042.907,00
699	KASINAH	FLAMBOYAN	NON PBI	2.000.000,00		57.042.907,00
700	PEMBAYARAN BUNGA JAGIR				3.909,00	57.038.998,00
701	SARMI BY NY	MELATI	PBI		500.000,00	56.538.998,00
702	FIRJINIA AL Z	CATELIA	IRISAN UMUM & TAG COVID		6.000.000,00	50.538.998,00
703	SUPARDI	FLAMBOYAN	NON PBI		1.180.200,00	49.358.798,00
704	RASITI	FLAMBOYAN	NON PBI		500.000,00	48.858.798,00
705	AGUS TIYONO	FLAMBOYAN	NON PBI	2.000.000,00		50.858.798,00
706	ALIF SUBHI	BUGENVIL	RENC JR	4.000.000,00		54.858.798,00
707	RINA WINARTI	WIKU	NON PBI	2.000.000,00		56.858.798,00
708	SUPARYO	WIKU	NON PBI		220.000,00	56.638.798,00
709	SILVIA RAMADHANI	CATELIA	NON PBI		405.800,00	56.232.998,00
710	FARENZ YUDISTIRA ALTIFANO	CATELIA	NON PBI		300.000,00	55.932.998,00
711	MUHAMAD FAJAR RIYADI	BUGENVIL	NON PBI		752.300,00	55.180.698,00
712	AGUS SUNARTO	WIKU	NON PBI		440.600,00	54.740.098,00
713	MUHAMAD FAJAR RIYADI	BUGENVIL	NON PBI		2.247.700,00	52.492.398,00
714	SILVIA RAMADHANI	CATELIA	NON PBI		594.200,00	51.898.198,00
715	SUPARDI	FLAMBOYAN	NON PBI		819.800,00	51.078.398,00
716	AGUS SUNARTO	WIKU	NON PBI		859.400,00	50.218.998,00
717	DHABIT ZAKI FADLAH	CATELIA	NON PBI		200.000,00	50.018.998,00
718	OCCI PRADANA	FLAMBOYAN	NON PBI		464.600,00	49.554.398,00
719	SUPARYO	WIKU	NON PBI		580.000,00	48.974.398,00
720	NELLYA KETAREN	FLAMBOYAN	NON PBI		440.500,00	48.533.898,00
721	NANI SARTINI	FLAMBOYAN	NON PBI	2.000.000,00		50.533.898,00

NO	NAMA PASIEN	ASAL PASIEN	TIPE PASIEN	JUMLAH TITIPAN	SALDO
722	SITI FATIMAH	FLAMBOYAN	NON PBI	1.000.000,00	51.533.898,00
723	LISTIYOWATI HARYANI	IGD	RENC BPJS	500.000,00	52.033.898,00
724	SUMIYEM	FLAMBOYAN	NON PBI	500.000,00	52.533.898,00
725	WARDANI	FLAMBOYAN	NON PBI	1.184.500,00	51.349.398,00
726	NELLYA KETAREN	FLAMBOYAN	NON PBI	1.059.500,00	50.289.898,00
727	KASINAH	FLAMBOYAN	NON PBI	1.548.900,00	48.740.998,00
728	RUDI HARTANTO	FLAMBOYAN	NON PBI	1.059.500,00	47.681.498,00
729	OCCI PRADANA	FLAMBOYAN	NON PBI	535.400,00	47.146.098,00
730	MUH BAHIJ	FLAMBOYAN	NON PBI	157.900,00	46.988.198,00
731	WARDANI	FLAMBOYAN	NON PBI	815.500,00	46.172.698,00
732	KASINAH	FLAMBOYAN	NON PBI	951.100,00	45.221.598,00
733	RUDI HARTANTO	FLAMBOYAN	NON PBI	440.500,00	44.781.098,00
734	MUH BAHIJ	FLAMBOYAN	NON PBI	842.100,00	43.938.998,00
735	SUPINAH	WIKU	NON PBI	1.700.000,00	45.638.998,00
736	YERI ANGGRAENI	FLAMBOYAN	NON PBI	2.000.000,00	47.638.998,00
737	WININGSIH BY NY	MELATI	RENC BPJS	100.000,00	47.738.998,00
738	SALAMATUL AFYAH	CATELIA	NON PBI	500.000,00	48.238.998,00
739	AISYAH IZZA QANIA	CATELIA	NON PBI	666.400,00	47.572.598,00
740	YOSEPH JHON FERRY	IGD	RENC BPJS	278.800,00	47.293.798,00
741	AISYAH IZZA QANIA	CATELIA	NON PBI	333.600,00	46.960.198,00
742	KUSTIYONO	WIKU	NON PBI	440.600,00	46.519.598,00
743	SUPINAH	WIKU	NON PBI	1.700.000,00	44.819.598,00
744	ALIF SUBHI	BUGENVIL	RENC JR	4.000.000,00	40.819.598,00
745	SANTOSO	WIKU	NON PBI	5.000.000,00	45.819.598,00
746	TRI SUSANTI	FLAMBOYAN	NON PBI	1.000.000,00	46.819.598,00
747	SASTRO WIKROMO	WIKU	PBI	1.000.000,00	47.819.598,00
748	IRMA PRIMA HAPSARI	WIKU	NON PBI	1.000.000,00	48.819.598,00
749	SASTRO WIKROMO	WIKU	PBI	1.000.000,00	47.819.598,00
750	BY RESTIANINGSIH	MELATI	RENC BPJS	200.000,00	47.619.598,00
751	TEGUH S	FLAMBOYAN	NON PBI	598.200,00	47.021.398,00
752	TEGUH S	FLAMBOYAN	NON PBI	1.401.800,00	45.619.598,00
753	SUYANTO	FLAMBOYAN	NON PBI	1.000.000,00	44.619.598,00
754	TOWIDARSIH	FLAMBOYAN	NON PBI	1.000.000,00	43.619.598,00
755	DIKA MUSTOFA	IGD	RENC JR	500.000,00	44.119.598,00
756	HERMAWAN	ICU	RENC JR	1.000.000,00	45.119.598,00
757	WININGSIH BY NY	MELATI	RENC BPJS	100.000,00	45.019.598,00
758	TITIN SUMARNI	FLAMBOYAN	UMUM	1.000.000,00	46.019.598,00
759	TITIN SUMARNI	FLAMBOYAN	UMUM	1.000.000,00	45.019.598,00
760	SUTARNO	WIKU	NON PBI	214.900,00	44.804.698,00
761	TRISNAWAN YULIANTO	FLAMBOYAN	NON PBI	405.800,00	44.398.898,00
762	HERDIAZ PASSANANDA	FLAMBOYAN	NON PBI	517.900,00	43.880.998,00
763	SOLIKHATI	FLAMBOYAN	NON PBI	887.700,00	42.993.298,00
764	TRISNAWAN YULIANTO	FLAMBOYAN	NON PBI	594.200,00	42.399.098,00
765	PAIMAN	FLAMBOYAN	NON PBI	500.000,00	41.899.098,00
766	SOLIKHATI	FLAMBOYAN	NON PBI	112.300,00	41.786.798,00
767	HERDIAZ PASSANANDA	FLAMBOYAN	NON PBI	1.482.100,00	40.304.698,00
768	HENDRO BASUKI	IGD	RENC BPJS	100.000,00	40.204.698,00
769	ENDAK KRISMARINI	FLAMBOYAN	NON PBI	1.010.200,00	39.194.498,00
770	SUTARNO	WIKU	NON PBI	785.100,00	38.409.398,00
771	UDIN	WIKU	NON PBI	1.000.000,00	37.409.398,00
772	WIWIT WAHYONO	FLAMBOYAN	NON PBI	5.000.000,00	42.409.398,00
773	USMAN DIBYO SANTOSO	FLAMBOYAN	NON PBI	2.000.000,00	44.409.398,00
774	NUR ZAMAN	FLAMBOYAN	NON PBI	1.500.000,00	45.909.398,00
775	BY NY FITROH NUR ARIFAH	MELATI	RENC TAG LAIN	100.000,00	46.009.398,00
776	CHOLID MA'RUF	WIKU	NON PBI	804.800,00	45.204.598,00
777	SUKIRAH	FLAMBOYAN	NON PBI	800.000,00	44.404.598,00
778	ENDAK KRISMARINI	FLAMBOYAN	NON PBI	489.800,00	43.914.798,00
779	KLENET	IGD	RENC BPJS	650.000,00	44.564.798,00
780	AGUS TIYONO	FLAMBOYAN	NON PBI	798.100,00	43.766.698,00
781	LISTIYOWATI HARYANI	IGD	RENC BPJS	500.000,00	43.266.698,00
782	KASINAH	FLAMBOYAN	NON PBI	1.048.900,00	42.217.798,00
783	PARMIN	ASOKA	NON PBI	50.000,00	42.167.798,00
784	SITI FATIMAH	FLAMBOYAN	NON PBI	1.000.000,00	41.167.798,00
785	SUMIYEM	FLAMBOYAN	NON PBI	500.000,00	40.667.798,00
786	KASINAH	FLAMBOYAN	NON PBI	951.100,00	39.716.698,00
787	SUMARNI	FLAMBOYAN	NON PBI	1.500.000,00	41.216.698,00
788	MINAH	FLAMBOYAN	NON PBI	3.000.000,00	44.216.698,00
789	ILYAS BOEMI MANGGALA W	CATELIA	NON PBI	1.000.000,00	45.216.698,00

NO	NAMA PASIEN	ASAL PASIEN	TIPE PASIEN	JUMLAH TITIPAN	SALDO	
790	AGUS TIYONO	FLAMBOYAN	NON PBI		1.201.900,00	44.014.798,00
791	DEVA TRIANS KUSBIYANTO	ICU	NON PBI	1.000.000,00		45.014.798,00
792	WATIDJAH	IGD	RENC BPJS	100.000,00		45.114.798,00
793	NABILA NUR	CATELIA	NON PBI	1.500.000,00		46.614.798,00
794	MAYZANI F	FLAMBOYAN	NON PBI	1.500.000,00		48.114.798,00
795	SALAMATUL AFIAH	CATELIA	NON PBI		166.400,00	47.948.398,00
796	ALAN SETIO PRIATMOJO	FLAMBOYAN	NON PBI		1.683.800,00	46.264.598,00
797	SALAMATUL AFIAH	CATELIA	NON PBI		333.600,00	45.930.998,00
798	TRI SUSANTI	FLAMBOYAN	NON PBI		696.600,00	45.234.398,00
799	ALAN SETIO PRIATMOJO	FLAMBOYAN	NON PBI		3.316.200,00	41.918.198,00
800	CHOLID MA'RUF	WIKU	NON PBI		195.200,00	41.722.998,00
801	WASINI	WIKU	NON PBI		2.197.600,00	39.525.398,00
802	DAMI	ICU	NON PBI		4.050.800,00	35.474.598,00
803	WIWIT WAHYONO	FLAMBOYAN	NON PBI		4.594.200,00	30.880.398,00
804	HERMAWAN	ICU	AS.LAIN(JR)		1.000.000,00	29.880.398,00
805	HADI SUTIMAN	ICU	NON PBI		1.000.000,00	28.880.398,00
806	WASINI	WIKU	NON PBI		802.400,00	28.077.998,00
807	DAMI	ICU	NON PBI		949.200,00	27.128.798,00
808	WIWIT WAHYONO	FLAMBOYAN	NON PBI		405.800,00	26.722.998,00
809	FITROH NUR ARIFAH	DAHLIA	TAG COVID&UMUM	500.000,00		27.222.998,00
810	USMAN DIBYO SANTOSO	FLAMBOYAN	NON PBI		568.200,00	26.654.798,00
811	NUR ZAMAN	FLAMBOYAN	NON PBI		405.800,00	26.248.998,00
812	USMAN DIBYO SANTOSO	FLAMBOYAN	NON PBI		1.431.800,00	24.817.198,00
813	FAIZZE ATHALLAH AR	FLAMBOYAN	NON PBI	2.000.000,00		26.817.198,00
814	LILY HADI PONIMAN	FLAMBOYAN	NON PBI	100.000,00		26.917.198,00
815	SUTIRAH	WIKU	NON PBI	500.000,00		27.417.198,00
816	PRIYO PITOYO	FLAMBOYAN	NON PBI	3.500.000,00		30.917.198,00
817	BY NY AFIANI	MELATI	TAG.LAIN	500.000,00		31.417.198,00
818	TRI SUTANTI	FLAMBOYAN	NON PBI	500.000,00		31.917.198,00
819	TRI SUSANTI	FLAMBOYAN	NON PBI		303.400,00	31.613.798,00
820	RATNA AYUNINGSIH	MAWAR	RENC JAMPERSAL	500.000,00		32.113.798,00
821	RATNA AYUNINGSIH	MAWAR	RENC JAMPERSAL		500.000,00	31.613.798,00
822	ILYAS BOEMI MANGGALA W	CATELIA	NON PBI		567.800,00	31.045.998,00
823	BY NY AFIANI	MELATI	TAG.LAIN		500.000,00	30.545.998,00
824	KUSTIYONO	WIKU	NON PBI		59.400,00	30.486.598,00
825	YOSEPH JHON FERRY	IGD	RENC BPJS		200,00	30.486.398,00
826	WATIDJAH	IGD	RENC BPJS		100.000,00	30.386.398,00
827	FITROH NUR ARIFAH	DAHLIA	TAG COVID&UMUM		500.000,00	29.886.398,00
828	RASIH	FLAMBOYAN	NON PBI	300.000,00		30.186.398,00
829	SANTOSO	WIKU	NON PBI		4.129.700,00	26.056.698,00
830	SUMARNI	FLAMBOYAN	NON PBI		1.071.500,00	24.985.198,00
831	SANTOSO	WIKU	NON PBI		870.300,00	24.114.898,00
832	MINAH	FLAMBOYAN	NON PBI		1.684.000,00	22.430.898,00
833	ILYAS BOEMI MANGGALA W	CATELIA	NON PBI		432.200,00	21.998.698,00
834	SUMARNI	FLAMBOYAN	NON PBI		428.500,00	21.570.198,00
835	SYAFIRA AZZAHRA	CATELIA	NON PBI	2.000.000,00		23.570.198,00
836	SUYATMI	FLAMBOYAN	NON PBI	1.500.000,00		25.070.198,00
837	DIKA MUSTOFA	IGD	RENC JR		372.700,00	24.697.498,00
838	MAYZANI F	FLAMBOYAN	NON PBI		1.094.200,00	23.603.298,00
839	NUR ZAMAN	FLAMBOYAN	NON PBI		1.094.200,00	22.509.098,00
840	MINAH	FLAMBOYAN	NON PBI		1.316.000,00	21.193.098,00
841	LASITEM	WIKU	NON PBI	1.500.000,00		22.693.098,00
842	SUMARTINI	FLAMBOYAN	NON PBI	2.000.000,00		24.693.098,00
843	EKA FANI	IGD	RENC BPJS	250.000,00		24.943.098,00
844	AZHAR UTAIBI	WIKU	NON PBI	500.000,00		25.443.098,00
845	ARIF PUTRA SETIAWAN	IGD	UMUM	200.000,00		25.643.098,00
846	PUPUT PUJIATI BY NY	VK IGD	RENC BPJS	200.000,00		25.843.098,00
847	EKA FANI	IGD	RENC BPJS		250.000,00	25.593.098,00
848	PRIYO PITOYO	FLAMBOYAN	NON PBI		2.981.100,00	22.611.998,00
849	NELVIRA INDAH FITRI	IGD	RENC BPJS TK	100.000,00		22.711.998,00
850	FAIZZE ATHALLAH AR	FLAMBOYAN	NON PBI		1.427.700,00	21.284.298,00
851	KLENDET	IGD	PBI		650.000,00	20.634.298,00
852	PRIYO PITOYO	FLAMBOYAN	NON PBI		517.900,00	20.116.398,00
853	DIKA MUSTOFA	IGD	RENC JR		127.300,00	19.989.098,00
854	ARIF PUTRA SETIAWAN	IGD	UMUM		200.000,00	19.789.098,00
855	NABILA NUR	CATELIA	NON PBI		621.600,00	19.167.498,00
856	YERI ANGGRAENI	FLAMBOYAN	NON PBI		1.701.400,00	17.466.098,00
857	MAYZANI F	FLAMBOYAN	NON PBI		405.800,00	17.060.298,00

NO	NAMA PASIEN	ASAL PASIEN	TIPE PASIEN	JUMLAH TITIPAN	SALDO
858	PEMBAYARAN BUNGA JAGIR BLN JUNI 2021			3.148,00	17.063.446,00
859	KASMINAH	WIKU	NON PBI	2.000.000,00	19.063.446,00
860	RIATI	FLAMBOYAN	NON PBI	3.000.000,00	22.063.446,00
861	FAIZZE ATHALLAH AR	FLAMBOYAN	NON PBI	572.300,00	21.491.146,00
862	IRMA PRIMA HAPSARI	WIKU	NON PBI	333.600,00	21.157.546,00
863	NABILA NUR	CATELIA	NON PBI	878.400,00	20.279.146,00
864	SYAFIRA AZZAHRA	CATELIA	NON PBI	701.600,00	19.577.546,00
865	PEMBAYARAN BUNGA JAGIR JUNI 2021			3.148,00	19.574.398,00
866	PARIYEM	IGD	RENC BPJS	150.000,00	19.724.398,00
867	SARWAN	FLAMBOYAN	NON PBI	2.000.000,00	21.724.398,00
868	IRMA PRIMA HAPSARI	WIKU	NON PBI	666.400,00	21.057.998,00
869	BY NY FITROH NUR ARIFAH	MELATI	RENC TAG LAIN	100.000,00	20.957.998,00
870	BAMBANG PRIMATDI	WIKU	NON PBI	1.500.000,00	22.457.998,00
871	HADI SETIAWAN	FLAMBOYAN	NON PBI	3.000.000,00	25.457.998,00
872	HERDY ARI WIBOWO	FLAMBOYAN	NON PBI	3.000.000,00	28.457.998,00
873	YOHANES MARJANA	IGD	RENC JR	150.000,00	28.607.998,00
874	PUPUT PUJIATI BY NY	VK IGD	NON PBI	200.000,00	28.407.998,00
875	PONDANG TAMBUNAN	IGD	RENC JR	492.000,00	28.899.998,00
876	BY NY YESSI YOHANA	MELATI	UMUM/TAG LAIN	800.000,00	29.699.998,00
877	FRANSISKA & BT NY FRANSISKA	MAWAR	UMUM	1.000.000,00	30.699.998,00
878	FRANSISKA & BT NY FRANSISKA	MAWAR	UMUM	1.000.000,00	29.699.998,00
879	LILY HADI PONIMAN	FLAMBOYAN	NON PBI	100.000,00	29.599.998,00
880	YOHANES MARJANA	IGD	AS.LAIN(JR)	150.000,00	29.449.998,00
881	OTONG	FLAMBOYAN	NON PBI	2.000.000,00	31.449.998,00
882	SUHARTINI	WIKU	NON PBI	1.000.000,00	32.449.998,00
883	PENI BUDI HANTUTI	FLAMBOYAN	NON PBI	2.000.000,00	34.449.998,00
884	ERIKA NURMIATY	FLAMBOYAN	NON PBI	7.000.000,00	41.449.998,00
885	SUMARTINI	FLAMBOYAN	NON PBI	579.100,00	40.870.898,00
886	TRI SUTANTI	FLAMBOYAN	NON PBI	282.100,00	40.588.798,00
887	SUMARTINI	FLAMBOYAN	NON PBI	1.420.900,00	39.167.898,00
888	RASIH	FLAMBOYAN	NON PBI	300.000,00	38.867.898,00
889	SUTIRAH	WIKU	NON PBI	500.000,00	38.367.898,00
890	SRI LESTARI	FLAMBOYAN	NON PBI	1.500.000,00	39.867.898,00
891	SAMINEM	FLAMBOYAN	NON PBI	2.400.000,00	42.267.898,00
892	NANI SARTINI	FLAMBOYAN	NON PBI	1.141.400,00	41.126.498,00
893	KASMINAH	WIKU	NON PBI	1.129.700,00	39.996.798,00
894	AZHAR UTAIBI	WIKU	NON PBI	500.000,00	39.496.798,00
895	NANI SARTINI	FLAMBOYAN	NON PBI	858.600,00	38.638.198,00
896	KASMINAH	WIKU	NON PBI	870.300,00	37.767.898,00
897	DEVA TRIANS KUSBIYANTO	ICU	NON PBI	1.000.000,00	36.767.898,00
898	BY NY LINDA LESTARI	MELATI	NON PBI	500.000,00	37.267.898,00
899	RIATI	FLAMBOYAN	NON PBI	980.300,00	36.287.598,00
900	LASITEM	WIKU	NON PBI	517.000,00	35.770.598,00
901	BY NY LINDA LESTARI	MELATI	NON PBI	500.000,00	35.270.598,00
902	RIATI	FLAMBOYAN	NON PBI	2.019.700,00	33.250.898,00
903	ROBERTUS IGANG	FLAMBOYAN	NON PBI	2.000.000,00	35.250.898,00
904	SUYATMI	FLAMBOYAN	NON PBI	699.700,00	34.551.198,00
905	NELVIRA INDAH FITRI	IGD	UMUM	100.000,00	34.451.198,00
906	SUYATMI	FLAMBOYAN	NON PBI	800.300,00	33.650.898,00
907	LASITEM	WIKU	NON PBI	983.000,00	32.667.898,00
908	RINA WINARTI	WIKU	NON PBI	804.800,00	31.863.098,00
909	SHERLYANA	VK IGD	UMUM	2.000.000,00	33.863.098,00
910	DWI SRI RAHAYU	FLAMBOYAN	NON PBI	2.000.000,00	35.863.098,00
911	RINA WINARTI	WIKU	NON PBI	1.195.200,00	34.667.898,00
912	TRI SUTANTI	FLAMBOYAN	NON PBI	217.900,00	34.449.998,00
913	SHERLYANA	VK IGD	UMUM	2.000.000,00	32.449.998,00
914	SRI LESTARI	FLAMBOYAN	NON PBI	1.500.000,00	30.949.998,00
915	SYAFIRA AZZAHRA	CATELIA	NON PBI	1.298.400,00	29.651.598,00
916	PENI BUDI HANTUTI	FLAMBOYAN	NON PBI	1.048.900,00	28.602.698,00
917	PENI BUDI HANTUTI	FLAMBOYAN	NON PBI	951.100,00	27.651.598,00
918	HADI SETIAWAN	FLAMBOYAN	NON PBI	1.697.100,00	25.954.498,00
919	UNTUNG LUBARI	FLAMBOYAN	NON PBI	1.000.000,00	26.954.498,00
920	ROHAYATI BY NY	MELATI	RENC BPJS	500.000,00	27.454.498,00
921	SUCI DIAH WIDIYANTI	MAWAR	RENC BPJS	200.000,00	27.654.498,00
922	PONIRAH BY NY	MELATI	RENC BPJS	200.000,00	27.854.498,00
923	ROHAYATI BY NY	MELATI	PBI	500.000,00	27.354.498,00

NO	NAMA PASIEN	ASAL PASIEN	TIPE PASIEN	JUMLAH TITIPAN	SALDO
924	BY NY YESSI YOHANA	MELATI	TAG LAIN (COVID)	800.000,00	26.554.498,00
925	SUCI DIAH WIDIYANTI	MAWAR	PBI	200.000,00	26.354.498,00
926	PONIRAH BY NY	MELATI	PBI	200.000,00	26.154.498,00
927	SHAKILA MARZIA EL S	FLAMBOYAN	NON PBI	800.000,00	26.954.498,00
928	VINKA VEBRIANA	FLAMBOYAN	NON PBI	1.000.000,00	27.954.498,00
929	SARWAN	FLAMBOYAN	NON PBI	1.133.700,00	26.820.798,00
930	SARWAN	FLAMBOYAN	NON PBI	866.300,00	25.954.498,00
931	PARMIYATI	FLAMBOYAN	NON PBI	1.500.000,00	27.454.498,00
932	GAYUH PUSPITASARI	IGD	RENC BPJS	35.000,00	27.489.498,00
933	DWI SRI RAHAYU	FLAMBOYAN	NON PBI	950.300,00	26.539.198,00
934	YERI ANGGRAENI	FLAMBOYAN	NON PBI	298.600,00	26.240.598,00
935	MARGARETA SRI DJATMIKO	FLAMBOYAN	NON PBI	2.000.000,00	28.240.598,00
936	DWI SRI RAHAYU	FLAMBOYAN	NON PBI	1.049.700,00	27.190.898,00
937	BAMBANG PRIMATDI	WIKU	NON PBI	701.600,00	26.489.298,00
938	SUHARTINI	WIKU	NON PBI	1.000.000,00	25.489.298,00
939	BAMBANG PRIMATDI	WIKU	NON PBI	798.400,00	24.690.898,00
940	YULI KURNIANTO	ANGGREK	RENCANA JR & BPJS TK	2.000.000,00	26.690.898,00
941	WISNU WIRYANTO	ANGGREK	RENC BPJS	100.000,00	26.790.898,00
942	SAMINEM	FLAMBOYAN	NON PBI	1.899.700,00	24.891.198,00
943	SAMINEM	FLAMBOYAN	NON PBI	500.300,00	24.390.898,00
944	ROBERTUS IGANG	FLAMBOYAN	NON PBI	1.000.000,00	25.390.898,00
945	YULI KURNIANTO	ANGGREK	RENCANA JR & BPJS TK	2.000.000,00	23.390.898,00
946	WISNU WIRYANTO	ANGGREK	RENC BPJS	100.000,00	23.290.898,00
947	HADI SETIAWAN	FLAMBOYAN	NON PBI	1.302.900,00	21.987.998,00
948	FAWZIA RATIFA R	FLAMBOYAN	NON PBI	1.000.000,00	22.987.998,00
949	VINKA VEBRIANA	FLAMBOYAN	NON PBI	1.000.000,00	21.987.998,00
950	RIYANTI	ASOKA	RENC JAMPERSAL	200.000,00	22.187.998,00
951	ASHADI	FLAMBOYAN	NON PBI	2.000.000,00	24.187.998,00
952	PARMIYATI	FLAMBOYAN	NON PBI	1.500.000,00	22.687.998,00
953	PRIYO PITOYO	FLAMBOYAN	NON PBI	1.000,00	22.686.998,00
954	PEMBAYARAN BUNGA JAGIR JULI 2021			2.371,00	22.689.369,00
955	ALIM PRAYOGA	FLAMBOYAN	NON PBI	1.000.000,00	23.689.369,00
956	SHAKILA MARZIA EL S	FLAMBOYAN	NON PBI	453.300,00	23.236.069,00
957	PEMBAYARAN BUNGA JAGIR JULI 2021			2.371,00	23.233.698,00
958	SUBANDI ARDANI	FLAMBOYAN	NON PBI	1.000.000,00	24.233.698,00
959	FAWZIA RATIFA R	FLAMBOYAN	NON PBI	319.900,00	23.913.798,00
960	ERIKA NURMIATY	FLAMBOYAN	NON PBI	5.843.900,00	18.069.898,00
961	GAYUH PUSPITASARI	IGD	UMUM	35.000,00	18.034.898,00
962	RIYANTI	ASOKA	TAG COVID & UMUM	200.000,00	17.834.898,00
963	PARIYEM	IGD	RENC BPJS	150.000,00	17.684.898,00
964	ERIKA NURMIATY	FLAMBOYAN	NON PBI	1.156.100,00	16.528.798,00
965	HADI SETIAWAN	FLAMBOYAN	NON PBI	3.000.000,00	19.528.798,00
966	SHAKILA MARZIA EL S	FLAMBOYAN	NON PBI	346.700,00	19.182.098,00
967	FAWZIA RATIFA R	FLAMBOYAN	NON PBI	680.100,00	18.501.998,00
968	OTONG	FLAMBOYAN	NON PBI	999.400,00	17.502.598,00
969	PONDANG TAMBUNAN	IGD	RENC JR	419,00	17.502.179,00
970	PONDANG TAMBUNAN	IGD	RENC JR	491.581,00	17.010.598,00
971	ROBERTUS IGANG	FLAMBOYAN	NON PBI	1.000.000,00	16.010.598,00
972	MARGARETA SRI DJATMIKO	FLAMBOYAN	NON PBI	2.000.000,00	14.010.598,00
973	UNTUNG LUBARI	FLAMBOYAN	NON PBI	1.000.000,00	13.010.598,00
974	OTONG	FLAMBOYAN	NON PBI	1.000.600,00	12.009.998,00
975	IRMA APRIANTI BY NY	MELATI	RENC BPJS	800.000,00	12.809.998,00
976	ISNA SREKAR	MAWAR	RENC BPJS	400.000,00	13.209.998,00
977	DZAKA RABBANI WIDYA	FLAMBOYAN	RENC BPJS	2.000.000,00	15.209.998,00
978	DZAKA RABBANI WIDYA	FLAMBOYAN	RENC BPJS	2.000.000,00	13.209.998,00
979	EDY SUTRISNO	FLAMBOYAN	NON PBI	2.000.000,00	15.209.998,00
980	MIAH	FLAMBOYAN	NON PBI	500.000,00	15.709.998,00
981	ISNA SREKAR	MAWAR	RENC BPJS	400.000,00	15.309.998,00
982	ASHADI	FLAMBOYAN	NON PBI	701.600,00	14.608.398,00
983	HENDRA	IGD	UMUM	500.000,00	15.108.398,00
984	LU'AE KHAFURI	FLAMBOYAN	NON PBI	1.500.000,00	16.608.398,00
985	ASHADI	FLAMBOYAN	NON PBI	1.298.400,00	15.309.998,00
986	ROBERTUS IGANG	FLAMBOYAN	NON PBI	827.500,00	14.482.498,00

NO	NAMA PASIEN	ASAL PASIEN	TIPE PASIEN	JUMLAH TITIPAN		SALDO
987	ROBERTUS IGANG	FLAMBOYAN	NON PBI		1.172.500,00	13.309.998,00
988	ALIM PRAYOGA	FLAMBOYAN	NON PBI		282.100,00	13.027.898,00
989	HERDY ARI WIBOWO	FLAMBOYAN	NON PBI		950.300,00	12.077.598,00
990	HENDRA	IGD	UMUM		500.000,00	11.577.598,00
991	IRMA APRIANTI BY NY	MELATI	RENC BPJS		800.000,00	10.777.598,00
992	ALIM PRAYOGA	FLAMBOYAN	NON PBI		717.900,00	10.059.698,00
993	NOVIATUL MAKHFUDZO	MAWAR	RENC BPJS	700.000,00		10.759.698,00
994	YULIANI BY NY	MAWAR	RENC BPJS	500.000,00		11.259.698,00
995	NOVIATUL MAKHFUDZO	MAWAR	PBI		700.000,00	10.559.698,00
996	YULIANI BY NY	MAWAR	PBI		500.000,00	10.059.698,00
997	HERDY ARI WIBOWO	FLAMBOYAN	NON PBI		2.049.700,00	8.009.998,00
998	MUSTIKAWATI	MAWAR	RENC JAMPERSAL	300.000,00		8.309.998,00
999	ELISA LAMBOAN	ICU	AS.LAIN(PERTAMINA)	500.000,00		8.809.998,00
1000	AGUS SAEPI	FLAMBOYAN	NON PBI	3.000.000,00		11.809.998,00
1001	MUCHAMMAD GHOZI	FLAMBOYAN	NON PBI	1.000.000,00		12.809.998,00
1002	ELISA LAMBOAN	ICU	AS.LAIN(PERTAMINA)		500.000,00	12.309.998,00
1003	SODERI	WIKU	NON PBI	1.000.000,00		13.309.998,00
1004	ALAN SETIO PRIATMOJO	FLAMBOYAN	NON PBI	1.500.000,00		14.809.998,00
1005	YULIANA LIEN P	FLAMBOYAN	NON PBI	500.000,00		15.309.998,00
1006	OTO WARSONO	ANGGREK	AS.LAIN(RENC BPJS TK)	2.000.000,00		17.309.998,00
1007	YULI NURYANTO	ANGGREK	RENC JR	5.000.000,00		22.309.998,00
1008	MUSTIKAWATI	MAWAR	RENC JAMPERSAL		300.000,00	22.009.998,00
1009	SAENI MADMIARTO	ICU	NON PBI	850.000,00		22.859.998,00
1010	SARMIYAH	WIKU	NON PBI	3.500.000,00		26.359.998,00
1011	BAMBANG SISWONO	IGD	AS.LAIN (JR)	4.474.000,00		30.833.998,00
1012	BAMBANG SISWONO	IGD	AS.LAIN (JR)		1.420.000,00	29.413.998,00
1013	PONIYATI RADIYEM	FLAMBOYAN	NON PBI	2.000.000,00		31.413.998,00
1014	SAENI MADMIARTO	ICU	NON PBI		850.000,00	30.563.998,00
1015	CHOTIMAH	FLAMBOYAN	NON PBI	1.000.000,00		31.563.998,00
1016	ARTONO ARIEF WIBOWO	FLAMBOYAN	NON PBI	5.000.000,00		36.563.998,00
1017	JUMANAH	WIKU	NON PBI	1.500.000,00		38.063.998,00
1018	VIRSA ARI SAPUTRI	MAWAR	RENC BPJS	500.000,00		38.563.998,00
1019	ARJUNA ARKANANTA PUTRA	CATELIA	NON PBI	1.000.000,00		39.563.998,00
1020	YULI NURYANTO	ANGGREK	RENC JR		5.000.000,00	34.563.998,00
1021	BAMBANG SISWONO	IGD	AS.LAIN (JR)		3.054.181,00	31.509.817,00
1022	PEMBAYARAN BUNGA JAGIR AGUSTUS 2021			1.575,00		31.511.392,00
1023	INTARTI	FLAMBOYAN	NON PBI	2.000.000,00		33.511.392,00
1024	BAMBANG SISWONO	IGD	AS.LAIN (JR)	181,00		33.511.573,00
1025	AGUS SAEPI	FLAMBOYAN	NON PBI		1.684.000,00	31.827.573,00
1026	AGUS SAEPI	FLAMBOYAN	NON PBI		1.316.000,00	30.511.573,00
1027	RASIWEN	DAHLIA	RENC TAGIHAN COVID	500.000,00		31.011.573,00
1028	VIRSA ARI SAPUTRI	MAWAR	RENC BPJS		500.000,00	30.511.573,00
1029	PEMBAYARAN BUNGA JAGIR AGUSTUS 2021				1.575,00	30.509.998,00
1030	SUDIRNO	FLAMBOYAN	RENC JR(IRISAN JR & UMUM)	40.000.000,00		70.509.998,00
1031	KASINAH	FLAMBOYAN	NON PBI	1.500.000,00		72.009.998,00
1032	RASIWEN	DAHLIA	RENC TAGIHAN COVID		500.000,00	71.509.998,00
1033	SUDIRNO	FLAMBOYAN	IRISAN JR & UMUM		10.075.399,00	61.434.599,00
1034	SUDIRNO	FLAMBOYAN	IRISAN JR & UMUM		29.924.601,00	31.509.998,00
1035	YULIANTO	DAHLIA	RENC JAMINAN COVID	200.000,00		31.709.998,00
1036	BAWUK	FLAMBOYAN	NON PBI	1.400.000,00		33.109.998,00
1037	EKO RAHARDJO	FLAMBOYAN	AS.LAIN	10.000.000,00		43.109.998,00
1038	EKO RAHARDJO	FLAMBOYAN	AS.LAIN		10.000.000,00	33.109.998,00
1039	YULIANA LIEN P	FLAMBOYAN	NON PBI		500.000,00	32.609.998,00
1040	MIAH	FLAMBOYAN	NON PBI		500.000,00	32.109.998,00
1041	SODERI	WIKU	NON PBI		282.100,00	31.827.898,00
1042	NYANA	FLAMBOYAN	NON PBI	400.000,00		32.227.898,00
1043	ALAN SETIO PRIATMOJO	FLAMBOYAN	NON PBI		930.600,00	31.297.298,00
1044	ALAN SETIO PRIATMOJO	FLAMBOYAN	NON PBI		569.400,00	30.727.898,00



NO	NAMA PASIEN	ASAL PASIEN	TIPE PASIEN	JUMLAH TITIPAN	SALDO
1045	OTO WARSONO	ANGGREK	AS.LAIN(RENC BPJS TK)	2.000.000,00	28.727.898,00
1046	SLAMET HARISMAN	DAHLIA	RENC JAMINAN COVID	500.000,00	29.227.898,00
1047	SLAMET HARISMAN	DAHLIA	JAMINAN COVID	500.000,00	28.727.898,00
1048	AFRIN YASMINA FINANDA	CATELIA	NON PBI	1.000.000,00	29.727.898,00
1049	HERI PERMANA	BUGENVIL	RENC JR	1.000.000,00	30.727.898,00
1050	MUCHAMMAD GHOZI	FLAMBOYAN	NON PBI	428.300,00	30.299.598,00
1051	INTARTI	FLAMBOYAN	NON PBI	1.293.500,00	29.006.098,00
1052	MUCHAMMAD GHOZI	FLAMBOYAN	NON PBI	571.700,00	28.434.398,00
1053	JUMANAH	WIKU	NON PBI	802.400,00	27.631.998,00
1054	INTARTI	FLAMBOYAN	NON PBI	706.500,00	26.925.498,00
1055	JUMANAH	WIKU	NON PBI	697.600,00	26.227.898,00
1056	SARMIYAH	WIKU	NON PBI	2.549.600,00	23.678.298,00
1057	SEGER	FLAMBOYAN	NON PBI	200.000,00	23.878.298,00
1058	CANTIKA DINON PRAMESWARI	FLAMBOYAN	NON PBI	500.000,00	24.378.298,00
1059	HALIMATUS BY NY	MAWAR	RENC BPJS	500.000,00	24.878.298,00
1060	HALIMATUS BY NY	MAWAR	RENC BPJS	500.000,00	24.378.298,00
1061	SUBANDI ARDANI	FLAMBOYAN	NON PBI	298.400,00	24.079.898,00
1062	SARMIYAH	WIKU	NON PBI	950.400,00	23.129.498,00
1063	PONIYATI RADIIYEM	FLAMBOYAN	NON PBI	838.000,00	22.291.498,00
1064	WAHIDAH	FLAMBOYAN	NON PBI	3.000.000,00	25.291.498,00
1065	LU'AE KHAFURI	FLAMBOYAN	NON PBI	1.215.100,00	24.076.398,00
1066	LU'AE KHAFURI	FLAMBOYAN	NON PBI	284.900,00	23.791.498,00
1067	SUBANDI ARDANI	FLAMBOYAN	NON PBI	701.600,00	23.089.898,00
1068	HADI SETIAWAN	FLAMBOYAN	NON PBI	1.697.100,00	21.392.798,00
1069	SAKIYO HADI SISWOYO	BUGENVIL	NON PBI	1.000.000,00	22.392.798,00
1070	PONIYATI RADIIYEM	FLAMBOYAN	NON PBI	1.162.000,00	21.230.798,00
1071	HADI SETIAWAN	FLAMBOYAN	NON PBI	1.302.900,00	19.927.898,00
1072	EDY SUTRISNO	FLAMBOYAN	NON PBI	1.026.500,00	18.901.398,00
1073	ARTONO ARIEF WIBOWO	FLAMBOYAN	NON PBI	1.501.500,00	17.399.898,00
1074	CHOTIMAH	FLAMBOYAN	NON PBI	440.500,00	16.959.398,00
1075	ARJUNA ARKANANTA PUTRA	CATELIA	NON PBI	573.800,00	16.385.598,00
1076	EDY SUTRISNO	FLAMBOYAN	NON PBI	973.500,00	15.412.098,00
1077	KUSMIYATI	FLAMBOYAN	NON PBI	2.000.000,00	17.412.098,00
1078	WAGINAH	FLAMBOYAN	NON PBI	1.000.000,00	18.412.098,00
1079	SODERI	WIKU	NON PBI	717.900,00	17.694.198,00
1080	CHOTIMAH	FLAMBOYAN	NON PBI	559.500,00	17.134.698,00
1081	ARTONO ARIEF WIBOWO	FLAMBOYAN	NON PBI	3.498.500,00	13.636.198,00
1082	RAHAYUNINGSIH BY NY	MELATI	RENC BPJS	500.000,00	14.136.198,00
1083	ARJUNA ARKANANTA PUTRA	CATELIA	NON PBI	426.200,00	13.709.998,00
1084	SHERLI MERLIANA	FLAMBOYAN	NON PBI	1.500.000,00	15.209.998,00
1085	RAHAYUNINGSIH BY NY	MELATI	RENC BPJS	500.000,00	14.709.998,00
1086	EMBUN KENCANA	CATELIA	NON PBI	1.000.000,00	15.709.998,00
1087	ARDI TRIA NURAHMAT	FLAMBOYAN	NON PBI	500.000,00	16.209.998,00
1088	ANZALIA SUKMA ARISA	FLAMBOYAN	NON PBI	1.000.000,00	17.209.998,00
1089	DANI OLIVANTORO	FLAMBOYAN	NON PBI	1.500.000,00	18.709.998,00
1090	ANGGUN ASSA	CATELIA	NON PBI	1.000.000,00	19.709.998,00
1091	TRI SUSANTI	FLAMBOYAN	NON PBI	1.000.000,00	20.709.998,00
1092	BAWUK	FLAMBOYAN	NON PBI	683.700,00	20.026.298,00
1093	PARDIO	FLAMBOYAN	NON PBI	2.000.000,00	22.026.298,00
1094	BAWUK	FLAMBOYAN	NON PBI	716.300,00	21.309.998,00
1095	MARYATI	FLAMBOYAN	NON PBI	4.000.000,00	25.309.998,00
1096	SANSUMARTO	FLAMBOYAN	NON PBI	3.000.000,00	28.309.998,00
1097	NILA NAILUNI MA'WA	WIKU	NON PBI	500.000,00	28.809.998,00
1098	HERI PERMANA	BUGENVIL	AS.LAIN (JR)	1.000.000,00	27.809.998,00
1099	HADI SUWITO	FLAMBOYAN	NON PBI	1.000.000,00	28.809.998,00
1100	UNAISAH CHOZIN S	FLAMBOYAN	NON PBI	1.000.000,00	29.809.998,00
1101	ROCHMAT	FLAMBOYAN	NON PBI	1.000.000,00	30.809.998,00
1102	AFRIN YASMINA FINANDA	CATELIA	NON PBI	384.500,00	30.425.498,00
1103	SURMIYAH	FLAMBOYAN	NON PBI	2.000.000,00	32.425.498,00
1104	SALIM	FLAMBOYAN	NON PBI	1.000.000,00	33.425.498,00
1105	DASINAH BY NY	MELATI	RENC JAMPERSAL	2.000.000,00	35.425.498,00
1106	YULIANTO	DAHLIA	JAMINAN COVID 19	200.000,00	35.225.498,00
1107	YERI ANGGRAENI	FLAMBOYAN	NON PBI	1.500.000,00	36.725.498,00
1108	YOYO SUKARIYONO	FLAMBOYAN	NON PBI	1.000.000,00	37.725.498,00
1109	WASMONO	FLAMBOYAN	NON PBI	1.500.000,00	39.225.498,00

NO	NAMA PASIEN	ASAL PASIEN	TIPE PASIEN	JUMLAH TITIPAN		SALDO
1110	AFRIN YASMINA FINANDA	CATELIA	NON PBI		615.500,00	38.609.998,00
1111	MELIA RIMADHANI	FLAMBOYAN	NON PBI	3.000.000,00		41.609.998,00
1112	YUSRO	WIKU	NON PBI	1.000.000,00		42.609.998,00
1113	M DARMININGSIH	WIKU	NON PBI	1.000.000,00		43.609.998,00
1114	SALIYEM	FLAMBOYAN	NON PBI	2.000.000,00		45.609.998,00
1115	MAHESA PRATIWANGGA	CATELIA	NON PBI	500.000,00		46.109.998,00
1116	TITI SUNARTI	WIKU	NON PBI	500.000,00		46.609.998,00
1117	YAYUK SETIYOWATI	IGD	UMUM	250.000,00		46.859.998,00
1118	ANGGUN ASSA	CATELIA	NON PBI		493.500,00	46.366.498,00
1119	DASINAH BY NY	MELATI	RENC JAMPERSAL		2.000.000,00	44.366.498,00
1120	YAYUK SETIYOWATI	IGD	UMUM		250.000,00	44.116.498,00
1121	PEMBAYARAN BUNGA JAGIR SEPTEMBER 2021			2.358,00		44.118.856,00
1122	WAHIDAH	FLAMBOYAN	NON PBI		1.316.000,00	42.802.856,00
1123	ANGGUN ASSA	CATELIA	NON PBI		506.500,00	42.296.356,00
1124	NYANA	FLAMBOYAN	NON PBI		400.000,00	41.896.356,00
1125	WAHIDAH	FLAMBOYAN	NON PBI		1.684.000,00	40.212.356,00
1126	BONIMUN HADI MUYONO	WIKU	NON PBI	500.000,00		40.712.356,00
1127	SAFIAH ENZA M	CATELIA	NON PBI	500.000,00		41.212.356,00
1128	ADELINA DAMAYANTI	FLAMBOYAN	NON PBI	2.500.000,00		43.712.356,00
1129	MUFLIHATUL HASANAH	FLAMBOYAN	NON PBI	2.000.000,00		45.712.356,00
1130	PEMBAYARAN BUNGA JAGIR SEPTEMBER 2021				2.358,00	45.709.998,00
1131	MARMI	WIKU	NON PBI	1.000.000,00		46.709.998,00
1132	SHERLI MERLIANA	FLAMBOYAN	NON PBI		842.100,00	45.867.898,00
1133	SUPRIYANTO	BUGENVIL	RENC JR	1.500.000,00		47.367.898,00
1134	LETI LATIFAH BY NY	MELATI	PBI	100.000,00		47.467.898,00
1135	GERALDI TIO NUR PAMUNGKAS	FLAMBOYAN	NON PBI	1.000.000,00		48.467.898,00
1136	PRANYOTO	FLAMBOYAN	NON PBI	5.000.000,00		53.467.898,00
1137	MUNTASIAH	WIKU	NON PBI	300.000,00		53.767.898,00
1138	EMBUN KENCANA	CATELIA	NON PBI		405.800,00	53.362.098,00
1139	KUSMIYATI	FLAMBOYAN	NON PBI		820.900,00	52.541.198,00
1140	SHERLI MERLIANA	FLAMBOYAN	NON PBI		657.900,00	51.883.298,00
1141	EMBUN KENCANA	CATELIA	NON PBI		594.200,00	51.289.098,00
1142	KUSMIYATI	FLAMBOYAN	NON PBI		1.179.100,00	50.109.998,00
1143	ROCHMAT	FLAMBOYAN	NON PBI		484.300,00	49.625.698,00
1144	TUMINAH	RAJAWALI	NON PBI	2.000.000,00		51.625.698,00
1145	SITI KABSAH	RAJAWALI	NON PBI	1.500.000,00		53.125.698,00
1146	KUSRIYANTO	RAJAWALI	NON PBI	5.000.000,00		58.125.698,00
1147	SAIFUL ANAM	RAJAWALI	NON PBI	5.000.000,00		63.125.698,00
1148	FARENZ YUDISTIRA A	CATELIA	NON PBI	1.000.000,00		64.125.698,00
1149	M FARHAN SULISTIYANTO	FLAMBOYAN	NON PBI	5.000.000,00		69.125.698,00
1150	AKIFAN GUSTI NUR SATRIA	WIKU	NON PBI	500.000,00		69.625.698,00
1151	SAMIN MARTODIKORO	FLAMBOYAN	NON PBI	1.500.000,00		71.125.698,00
1152	DJULI KUSNADI	IGD	RENC JR	127.300,00		71.252.998,00
1153	NILA NAILUNI MA'WA	WIKU	NON PBI		500.000,00	70.752.998,00
1154	ROCHMAT	FLAMBOYAN	NON PBI		515.700,00	70.237.298,00
1155	YUDIARTO	FLAMBOYAN	NON PBI	1.500.000,00		71.737.298,00
1156	SALEH BUDI PRIHATIN	FLAMBOYAN	NON PBI	1.500.000,00		73.237.298,00
1157	WARGITO	FLAMBOYAN	NON PBI	500.000,00		73.737.298,00
1158	AMRU INSANI PUTRAJATI	IGD	NON PBI	100.000,00		73.837.298,00
1159	SHABIKA YMANI MAULANA	RAJAWALI	NON PBI	2.000.000,00		75.837.298,00
1160	YOYO SUKARIYONO	FLAMBOYAN	NON PBI		973.500,00	74.863.798,00
1161	SEGER	FLAMBOYAN	NON PBI		200.000,00	74.663.798,00
1162	MAHESA PRATIWANGGA	CATELIA	NON PBI		333.600,00	74.330.198,00
1163	MELIA RIMADHANI	FLAMBOYAN	NON PBI		405.800,00	73.924.398,00
1164	MAHESA PRATIWANGGA	CATELIA	NON PBI		166.400,00	73.757.998,00
1165	DJULI KUSNADI	IGD	RENC JR		127.300,00	73.630.698,00
1166	MARYATI	FLAMBOYAN	NON PBI		3.049.700,00	70.580.998,00
1167	WASMONO	FLAMBOYAN	NON PBI		965.800,00	69.615.198,00
1168	DANI OLIVIANTORO	FLAMBOYAN	NON PBI		572.300,00	69.042.898,00
1169	YOYO SUKARIYONO	FLAMBOYAN	NON PBI		26.500,00	69.016.398,00
1170	DANI OLIVIANTORO	FLAMBOYAN	NON PBI		927.700,00	68.088.698,00
1171	M DARMININGSIH	WIKU	NON PBI		112.300,00	67.976.398,00
1172	SALIYEM	FLAMBOYAN	NON PBI		579.100,00	67.397.298,00
1173	TITI SUNARTI	WIKU	NON PBI	1.000.000,00		68.397.298,00
1174	OMANG MARCHITO	WIKU	NON PBI	1.700.000,00		70.097.298,00
1175	MUFLIHATUL HASANAH	FLAMBOYAN	NON PBI		816.400,00	69.280.898,00

NO	NAMA PASIEN	ASAL PASIEN	TIPE PASIEN	JUMLAH TITIPAN	SALDO	
1176	MARYATI	FLAMBOYAN	NON PBI		950.300,00	68.330.598,00
1177	SAFIAH ENZA M	CATELIA	NON PBI		405.800,00	67.924.798,00
1178	YUSRO	WIKU	NON PBI		973.400,00	66.951.398,00
1179	YERI ANGGRAENI	FLAMBOYAN	NON PBI		1.500.000,00	65.451.398,00
1180	M DARMININGSIH	WIKU	NON PBI		887.700,00	64.563.698,00
1181	SALIYEM	FLAMBOYAN	NON PBI		1.420.900,00	63.142.798,00
1182	MUFLIHATUL HASANAH	FLAMBOYAN	NON PBI		1.183.600,00	61.959.198,00
1183	NATUL MUDIN	WIKU	NON PBI	2.000.000,00		63.959.198,00
1184	AYU NUR F & BY NY AYU NUR F	MAWAR	RENC JAMPERSAL	1.000.000,00		64.959.198,00
1185	MELIA RIMADHANI	FLAMBOYAN	NON PBI		2.594.200,00	62.364.998,00
1186	WASMONO	FLAMBOYAN	NON PBI		534.200,00	61.830.798,00
1187	SUPRIYANTO	BUGENVIL	AS.LAIN (JR)		1.372.700,00	60.458.098,00
1188	BONIMUN HADI MUYONO	WIKU	NON PBI		35.400,00	60.422.698,00
1189	PARDIO	FLAMBOYAN	NON PBI		1.057.500,00	59.365.198,00
1190	LILI MA'ATUN SOLIHAN	FLAMBOYAN	NON PBI	3.000.000,00		62.365.198,00
1191	KANIA PUSVITA NAGARI	CATELIA	NON PBI	1.000.000,00		63.365.198,00
1192	SARJONO	BUGENVIL	NON PBI	2.000.000,00		65.365.198,00
1193	RUSMADI	FLAMBOYAN	NON PBI	8.000.000,00		73.365.198,00
1194	NURSIYATI	FLAMBOYAN	NON PBI	10.000.000,00		83.365.198,00
1195	SARMA SARES LOMBAN TOBING	FLAMBOYAN	NON PBI	6.000.000,00		89.365.198,00
1196	WATINAH	WIKU	NON PBI	4.000.000,00		93.365.198,00
1197	TURIYAH	WIKU	NON PBI	2.000.000,00		95.365.198,00
1198	BONIMUN HADI MUYONO	WIKU	NON PBI		464.600,00	94.900.598,00
1199	WAGINAH	FLAMBOYAN	NON PBI		1.000.000,00	93.900.598,00
1200	PARDIO	FLAMBOYAN	NON PBI		942.500,00	92.958.098,00
1201	SUPRIYANTO	BUGENVIL	AS.LAIN (JR)		127.300,00	92.830.798,00
1202	AMRU INSANI PUTRAJATI	IGD	AS.LAIN (JR)		100.000,00	92.730.798,00
1203	AYU NUR F & BY NY AYU NUR F	MAWAR	RENC JAMPERSAL		1.000.000,00	91.730.798,00
1204	OKTARYAN EKO	RAJAWALI	NON PBI	2.000.000,00		93.730.798,00
1205	HADI SUWITO	FLAMBOYAN	NON PBI		283.600,00	93.447.198,00
1206	ANZALIA SUKMA ARISA	FLAMBOYAN	NON PBI		615.500,00	92.831.698,00
1207	ADELINA DAMAYANTI	FLAMBOYAN	NON PBI		1.040.500,00	91.791.198,00
1208	SAKIYO HADI SISWOYO	BUGENVIL	NON PBI		717.900,00	91.073.298,00
1209	TRI SUSANTI	FLAMBOYAN	NON PBI		271.200,00	90.802.098,00
1210	UNAI SAH CHOZIN S	FLAMBOYAN	NON PBI		1.000.000,00	89.802.098,00
1211	ARDI TRIA NURAHMAT	FLAMBOYAN	NON PBI		500.000,00	89.302.098,00
1212	SURMIYAH	FLAMBOYAN	NON PBI		575.100,00	88.726.998,00
1213	ADELINA DAMAYANTI	FLAMBOYAN	NON PBI		1.459.500,00	87.267.498,00
1214	SUTIJAH	FLAMBOYAN	NON PBI	1.000.000,00		88.267.498,00
1215	NABIL ARKAN IBRAHIM	CATELIA	NON PBI	1.000.000,00		89.267.498,00
1216	OKTARYAN EKO	RAJAWALI	NON PBI		2.000.000,00	87.267.498,00
1217	SALIM	FLAMBOYAN	NON PBI		1.000.000,00	86.267.498,00
1218	KASINAH	FLAMBOYAN	NON PBI		820.900,00	85.446.598,00
1219	CANTIKA DINON PRAMESWARI	FLAMBOYAN	NON PBI		500.000,00	84.946.598,00
1220	ANZALIA SUKMA ARISA	FLAMBOYAN	NON PBI		384.500,00	84.562.098,00
1221	SAKIYO HADI SISWOYO	BUGENVIL	NON PBI		282.100,00	84.279.998,00
1222	HADI SUWITO	FLAMBOYAN	NON PBI		716.400,00	83.563.598,00
1223	SANSUMARTO	FLAMBOYAN	NON PBI		2.962.200,00	80.601.398,00
1224	TITI SUNARTI	WIKU	NON PBI		333.600,00	80.267.798,00
1225	TRI SUSANTI	FLAMBOYAN	NON PBI		728.800,00	79.538.998,00
1226	KASINAH	FLAMBOYAN	NON PBI		679.100,00	78.859.898,00
1227	RIZKI DARMAWAN	WIKU	NON PBI	2.000.000,00		80.859.898,00
1228	KEN NORMA INZANY	FLAMBOYAN	NON PBI	2.000.000,00		82.859.898,00
1229	YUDIARTO	FLAMBOYAN	NON PBI		1.205.300,00	81.654.598,00
1230	SAIFUL ANAM	RAJAWALI	NON PBI		1.303.286,00	80.351.312,00
1231	KUSRIYANTO	RAJAWALI	NON PBI		3.019.050,00	77.332.262,00
1232	SHABIKA YMANI MAULANA	RAJAWALI	NON PBI		1.144.686,00	76.187.576,00
1233	SHABIKA YMANI MAULANA	RAJAWALI	NON PBI		855.314,00	75.332.262,00
1234	SURMIYAH	FLAMBOYAN	NON PBI		1.424.900,00	73.907.362,00
1235	AKIFAN GUSTI NUR Satria	WIKU	NON PBI		205.300,00	73.702.062,00
1236	KUSRIYANTO	RAJAWALI	NON PBI		1.980.950,00	71.721.112,00
1237	SAIFUL ANAM	RAJAWALI	NON PBI		3.696.714,00	68.024.398,00
1238	RETNO WINASIH	FLAMBOYAN	NON PBI	400.000,00		68.424.398,00
1239	KENZUBAYR SHIQI	RAJAWALI	NON PBI	1.400.000,00		69.824.398,00
1240	KEN NORMA INZANY	FLAMBOYAN	NON PBI		1.000.000,00	68.824.398,00
1241	TUMINAH	RAJAWALI	NON PBI		2.000.000,00	66.824.398,00
1242	FARENZ YUDISTIRA A	CATELIA	NON PBI		384.500,00	66.439.898,00
1243	M FARHAN SULISTYANTO	FLAMBOYAN	NON PBI		1.683.800,00	64.756.098,00

NO	NAMA PASIEN	ASAL PASIEN	TIPE PASIEN	JUMLAH TITIPAN	SALDO
1244	WARGITO	FLAMBOYAN	NON PBI		64.385.898,00
1245	YUDIARTO	FLAMBOYAN	NON PBI		64.091.198,00
1246	AKIFAN GUSTI NUR SATRIA	WIKU	NON PBI		63.796.498,00
1247	KASMIDI KARWAN	WIKU	NON PBI	3.000.000,00	66.796.498,00
1248	WARGITO	FLAMBOYAN	NON PBI		66.666.698,00
1249	YUSRO	WIKU	NON PBI		66.640.098,00
1250	FARENZ YUDISTIRA A	CATELIA	NON PBI		66.024.598,00
1251	OMANG MARCHITO	WIKU	NON PBI		65.126.998,00
1252	M FARHAN SULISTIYANTO	FLAMBOYAN	NON PBI		61.810.798,00
1253	NATUL MUDIN	WIKU	NON PBI		60.837.398,00
1254	TURIYAH	WIKU	NON PBI		59.886.998,00
1255	OMANG MARCHITO	WIKU	NON PBI		59.084.598,00
1256	JIWOCK DHARSONO	WIKU	NON PBI	2.500.000,00	61.584.598,00
1257	KENZIE FACHRUL HAIDAR	FLAMBOYAN	NON PBI	5.000.000,00	66.584.598,00
1258	NABIL ARKAN IBRAHIM	CATELIA	NON PBI		66.091.098,00
1259	SAMIN MARTODIKORO	FLAMBOYAN	NON PBI		65.022.098,00
1260	NATUL MUDIN	WIKU	NON PBI		63.995.498,00
1261	MARMI	WIKU	NON PBI		63.625.298,00
1262	SITI KABSAB	RAJAWALI	NON PBI		62.125.298,00
1263	SAMIN MARTODIKORO	FLAMBOYAN	NON PBI		61.694.298,00
1264	NABIL ARKAN IBRAHIM	CATELIA	NON PBI		61.187.798,00
1265	KANIA PUSVITA NAGARI	CATELIA	NON PBI		60.854.198,00
1266	RUSMADI	FLAMBOYAN	NON PBI		60.101.898,00
1267	YUDITH DYAH LUPITA	RAJAWALI	NON PBI	12.542.000,00	72.643.898,00
1268	ARZAQI	ICU	RENC BPJS	500.000,00	73.143.898,00
1269	SITI KARDINAH	FLAMBOYAN	NON PBI	2.000.000,00	75.143.898,00
1270	SUNANTO	FLAMBOYAN	NON PBI	5.000.000,00	80.143.898,00
1271	SANSUMARTO	FLAMBOYAN	NON PBI		80.106.098,00
1272	SAIKUN	IGD	PBI	1.000.000,00	81.106.098,00
1273	SAWAB	WIKU	NON PBI	2.000.000,00	83.106.098,00
1274	TURIYAH	WIKU	NON PBI		82.056.498,00
1275	KEN NORMA INZANY	FLAMBOYAN	NON PBI		81.521.098,00
1276	KENZUBAYR SHIQI	RAJAWALI	NON PBI		80.917.329,00
1277	JIWOCK DHARSONO	WIKU	NON PBI		79.575.629,00
1278	RETNO WINASIH	FLAMBOYAN	NON PBI		79.252.829,00
1279	RIZKI DARMAWAN	WIKU	NON PBI		78.847.029,00
1280	KEN NORMA INZANY	FLAMBOYAN	NON PBI		78.382.429,00
1281	SUGIYONO	FLAMBOYAN	NON PBI	3.000.000,00	81.382.429,00
1282	PRASRAYA AGLERIFU	CATELIA	NON PBI	1.500.000,00	82.882.429,00
1283	ELISA WAHYU HANDAYANI	WIKU	NON PBI	500.000,00	83.382.429,00
1284	WATINAH	WIKU	NON PBI		82.808.629,00
1285	SAIKUN	IGD	PBI		81.808.629,00
1286	SUTINI	FLAMBOYAN	NON PBI	5.000.000,00	86.808.629,00
1287	SUKINAH	WIKU	NON PBI	1.000.000,00	87.808.629,00
1288	PAMUNGKAS THOPATI	WIKU	NON PBI	2.000.000,00	89.808.629,00
1289	IZZAT JELMI	CATELIA	NON PBI	1.000.000,00	90.808.629,00
1290	WINDI TRIANINGSIH BY NY	MAWAR	RENC BPJS	1.000.000,00	91.808.629,00
1291	SARDAN SANMARJA	WIKU	NON PBI	1.500.000,00	93.308.629,00
1292	TANTRA DZUHARI LESMANA	CATELIA	NON PBI	2.100.000,00	95.408.629,00
1293	ENDAH MAHAYUNINGSIH	RAJAWALI	NON PBI	6.000.000,00	101.408.629,00
1294	WINDI TRIANINGSIH BY NY	MAWAR	RENC BPJS		100.408.629,00
1295	ELISA WAHYU HANDAYANI	WIKU	NON PBI		99.908.629,00
1296	WATINAH	WIKU	NON PBI		96.482.429,00
1297	RIZKI DARMAWAN	WIKU	NON PBI		94.888.229,00
1298	RATMINI	FLAMBOYAN	NON PBI	1.500.000,00	96.388.229,00
1299	BY NY DINDA MAYRICHA	MELATI	RENC BPJS	500.000,00	96.888.229,00
1300	RUSMADI	FLAMBOYAN	NON PBI		89.640.529,00
1301	RETNO WINASIH	FLAMBOYAN	NON PBI		89.563.329,00
1302	JIWOCK DHARSONO	WIKU	NON PBI		88.405.029,00
1303	ARZAQI	ICU	RENC BPJS		87.905.029,00
1304	FARZANA SHAKILA RHISKI	RAJAWALI	NON PBI	1.000.000,00	88.905.029,00
1305	DZAKY AL KHALIFI RHISKI	RAJAWALI	NON PBI	1.000.000,00	89.905.029,00
1306	CHARLES MS	FLAMBOYAN	NON PBI	2.000.000,00	91.905.029,00
1307	SUTINAH	FLAMBOYAN	NON PBI	1.000.000,00	92.905.029,00
1308	KENZUBAYR SHIQI	RAJAWALI	NON PBI		92.108.798,00
1309	SUTIJAH	FLAMBOYAN	NON PBI		91.108.798,00
1310	DIATUL NGATIQOH	WIKU	NON PBI	1.000.000,00	92.108.798,00
1311	HENY PURTANTI	RAJAWALI	NON PBI	7.300.000,00	99.408.798,00

NO	NAMA PASIEN	ASAL PASIEN	TIPE PASIEN	JUMLAH TITIPAN	SALDO
1312	SURIYAH	FLAMBOYAN	NON PBI	5.000.000,00	104.408.798,00
1313	RIWEN	WIKU	NON PBI	1.000.000,00	105.408.798,00
1314	CHOMSIN	WIKU	NON PBI	1.000.000,00	106.408.798,00
1315	ANGELI NADA FAUZIYAH	FLAMBOYAN	NON PBI	5.000.000,00	111.408.798,00
1316	SITI KARDINAH	FLAMBOYAN	NON PBI	1.524.000,00	109.884.798,00
1317	ENDAH MAHAYUNINGSIH	RAJAWALI	NON PBI	2.050.350,00	107.834.448,00
1318	LILI MA'ATUN SOLIHAH	FLAMBOYAN	NON PBI	1.730.900,00	106.103.548,00
1319	LILI MA'ATUN SOLIHAH	FLAMBOYAN	NON PBI	1.269.100,00	104.834.448,00
1320	SITI KARDINAH	FLAMBOYAN	NON PBI	476.000,00	104.358.448,00
1321	NURSIYATI	FLAMBOYAN	NON PBI	2.120.300,00	102.238.148,00
1322	SAWAB	WIKU	NON PBI	949.200,00	101.288.948,00
1323	SUKINAH	WIKU	NON PBI	282.100,00	101.006.848,00
1324	SARDAN SANMARJA	WIKU	NON PBI	716.200,00	100.290.648,00
1325	ENDAH MAHAYUNINGSIH	RAJAWALI	NON PBI	3.949.650,00	96.340.998,00
1326	SAWAB	WIKU	NON PBI	1.050.800,00	95.290.198,00
1327	SUKINAH	WIKU	NON PBI	717.900,00	94.572.298,00
1328	TITI SUNARTI	WIKU	NON PBI	166.400,00	94.405.898,00
1329	NURSIYATI	FLAMBOYAN	NON PBI	7.879.700,00	86.526.198,00
1330	PEMBAYARAN BUNGA JAGIR OKTOBER 2021			5.718,00	86.531.916,00
1331	NAKULA PUTRA ANARGYA	RAJAWALI	NON PBI	1.500.000,00	88.031.916,00
1332	EDI SUTARYATI VIA TRANSFER	FLAMBOYAN	NON PBI	6.000.000,00	94.031.916,00
1333	EVI SULISTYOWATI	FLAMBOYAN	NON PBI	1.500.000,00	95.531.916,00
1334	ARIF MULYANA KURNIAWAN	RAJAWALI	NON PBI	4.200.000,00	99.731.916,00
1335	SUTIYEM	RAJAWALI	NON PBI	3.000.000,00	102.731.916,00
1336	REYHAN SYADID ARDANI	FLAMBOYAN	NON PBI	2.000.000,00	104.731.916,00
1337	PRIYO SANTOSO	RAJAWALI	NON PBI	8.000.000,00	112.731.916,00
1338	RADEN RARA BILQIS	CATELIA	NON PBI	500.000,00	113.231.916,00
1339	SUPARLAN	RAJAWALI	NON PBI	3.500.000,00	116.731.916,00
1340	HIMAWATI ARIFAH	WIKU	NON PBI	800.000,00	117.531.916,00
1341	PEMBAYARAN BUNGA JAGIR OKTOBER 2021			5.718,00	117.526.198,00
1342	LIU YUAN QUAN	RAJAWALI	NON PBI	2.000.000,00	119.526.198,00
1343	SARMA SARLES	FLAMBOYAN	NON PBI	1.500.000,00	121.026.198,00
1344	MUH FATONI	FLAMBOYAN	UMUM	8.100.000,00	129.126.198,00
1345	AGUSTINUS KOESWADI VI TRANSFER	RAJAWALI	NON PBI	20.000.000,00	149.126.198,00
1346	FARZANA SHAKILA RHISKI	RAJAWALI	NON PBI	137.437,00	148.988.761,00
1347	SUGIYONO	FLAMBOYAN	NON PBI	2.230.100,00	146.758.661,00
1348	IZZAT JELMI	CATELIA	NON PBI	666.400,00	146.092.261,00
1349	ARIF MULYANA KURNIAWAN	RAJAWALI	NON PBI	3.000.000,00	143.092.261,00
1350	IZZAT JELMI	CATELIA	NON PBI	333.600,00	142.758.661,00
1351	RATMINI	FLAMBOYAN	NON PBI	282.100,00	142.476.561,00
1352	SUGIYONO	FLAMBOYAN	NON PBI	769.900,00	141.706.661,00
1353	DZAKY AL KHALIFI RHISKI	RAJAWALI	NON PBI	1.000.000,00	140.706.661,00
1354	FARZANA SHAKILA RHISKI	RAJAWALI	NON PBI	862.563,00	139.844.098,00
1355	HENY PURTANTI	RAJAWALI	NON PBI	1.739.059,00	138.105.039,00
1356	YANI SORAYA	RAJAWALI	NON PBI	10.000.000,00	148.105.039,00
1357	ZIDAN SYAFIQ ALFAIZ	CATELIA	NON PBI	1.000.000,00	149.105.039,00
1358	RAFA ADYTAMA VIA TRANSFER	FLAMBOYAN	NON PBI	7.500.000,00	156.605.039,00
1359	RATMINI	FLAMBOYAN	NON PBI	1.217.900,00	155.387.139,00
1360	PRASRAYA AGLERIFU	CATELIA	NON PBI	1.094.200,00	154.292.939,00
1361	MUH FATONI	FLAMBOYAN	UMUM	8.100.000,00	146.192.939,00
1362	BY NY DINDA MAYRICHA	MELATI	RENC BPJS	500.000,00	145.692.939,00
1363	PRIGUNA HARTANTO	IGD	RENC JR	500.000,00	146.192.939,00
1364	NAKULA PUTRA ANARGYA	RAJAWALI	NON PBI	1.145.785,00	145.047.154,00
1365	KENZIE FACHRUL HAIDAR	FLAMBOYAN	NON PBI	3.486.900,00	141.560.254,00
1366	SUTINAH	FLAMBOYAN	NON PBI	571.500,00	140.988.754,00
1367	KASMIDI KARWAN	WIKU	NON PBI	2.142.300,00	138.846.454,00
1368	SUNANTO	FLAMBOYAN	NON PBI	3.283.900,00	135.562.554,00
1369	PRIGUNA HARTANTO	IGD	RENC JR	127.300,00	135.435.254,00
1370	SUNANTO	FLAMBOYAN	NON PBI	1.716.100,00	133.719.154,00
1371	PRASRAYA AGLERIFU	CATELIA	NON PBI	405.800,00	133.313.354,00
1372	NAKULA PUTRA ANARGYA	RAJAWALI	NON PBI	354.215,00	132.959.139,00
1373	SUTINAH	FLAMBOYAN	NON PBI	428.500,00	132.530.639,00
1374	KENZIE FACHRUL HAIDAR	FLAMBOYAN	NON PBI	1.513.100,00	131.017.539,00
1375	SUTINI	FLAMBOYAN	NON PBI	5.000.000,00	126.017.539,00
1376	KASMIDI KARWAN	WIKU	NON PBI	857.700,00	125.159.839,00

NO	NAMA PASIEN	ASAL PASIEN	TIPE PASIEN	JUMLAH TITIPAN	SALDO
1377	HENY PURTANTI	RAJAWALI	NON PBI	5.560.941,00	119.598.898,00
1378	CHOMSIN	WIKU	NON PBI	184.000,00	119.414.898,00
1379	RADEN RARA BILQIS	CATELIA	NON PBI	94.200,00	119.320.698,00
1380	PRIGUNA HARTANTO	IGD	RENC JR	200.000,00	119.120.698,00
1381	RIWEN	WIKU	NON PBI	973.400,00	118.147.298,00
1382	CHOMSIN	WIKU	NON PBI	816.000,00	117.331.298,00
1383	DIATUL NGATIQOH	WIKU	NON PBI	282.100,00	117.049.198,00
1384	MUNTASİYAH	WIKU	NON PBI	300.000,00	116.749.198,00
1385	PRIYO SANTOSO	RAJAWALI	NON PBI	4.639.995,00	112.109.203,00
1386	ARIF MULYANA KURNIAWAN	RAJAWALI	NON PBI	2.130.525,00	109.978.678,00
1387	PRIYO SANTOSO	RAJAWALI	NON PBI	3.360.005,00	106.618.673,00
1388	RADEN RARA BILQIS	CATELIA	NON PBI	405.800,00	106.212.873,00
1389	IMAM SUTANTO VIA TRANSFER	RAJAWALI	NON PBI	3.000.000,00	109.212.873,00
1390	RIDWAN SHOLIH HABIBI	RAJAWALI	NON PBI	6.000.000,00	115.212.873,00
1391	MUHAMMAD IRFAN YUSUF	RAJAWALI	NON PBI	5.000.000,00	120.212.873,00
1392	FITROKHATUN BY NY	MELATI	RENC BPJS	700.000,00	120.912.873,00
1393	PRANYOTO	FLAMBOYAN	NON PBI	1.184.000,00	119.728.873,00
1394	CHARLES MS	FLAMBOYAN	NON PBI	282.100,00	119.446.773,00
1395	MARMI	WIKU	NON PBI	629.800,00	118.816.973,00
1396	FITROKHATUN BY NY	MELATI	RENC BPJS	700.000,00	118.116.973,00
1397	ARIF MULYANA KURNIAWAN	RAJAWALI	NON PBI	2.069.475,00	116.047.498,00
1398	SISWADI	WIKU	NON PBI	1.000.000,00	117.047.498,00
1399	M RASYA ATHAYA	CATELIA	NON PBI	1.000.000,00	118.047.498,00
1400	SARJONO	BUGENVIL	NON PBI	438.600,00	117.608.898,00
1401	PRANYOTO	FLAMBOYAN	NON PBI	3.816.000,00	113.792.898,00
1402	CHARLES MS	FLAMBOYAN	NON PBI	1.717.900,00	112.074.998,00
1403	EVI SULISTYOWATI	FLAMBOYAN	NON PBI	1.129.800,00	110.945.198,00
1404	ISMA AOLIATI PARINDARI	FLAMBOYAN	NON PBI	2.000.000,00	112.945.198,00
1405	FARIS MUQSTIH	FLAMBOYAN	NON PBI	2.000.000,00	114.945.198,00
1406	HIMAWATI ARIFAH	WIKU	NON PBI	800.000,00	114.145.198,00
1407	PAMUNGKAS THOPATI	WIKU	NON PBI	440.600,00	113.704.598,00
1408	TITI SUNARTI	WIKU	NON PBI	1.000.000,00	112.704.598,00
1409	TANTRA DZUHARI LESMANA	CATELIA	NON PBI	405.800,00	112.298.798,00
1410	SARJONO	BUGENVIL	NON PBI	1.561.400,00	110.737.398,00
1411	EVI SULISTYOWATI	FLAMBOYAN	NON PBI	370.200,00	110.367.198,00
1412	SARMA SARIES LOMBAN TOBING	FLAMBOYAN	NON PBI	875.400,00	109.491.798,00
1413	TANTRA DZUHARI LESMANA	CATELIA	NON PBI	1.694.200,00	107.797.598,00
1414	PAMUNGKAS THOPATI	WIKU	NON PBI	1.559.400,00	106.238.198,00
1415	REYHAN SYADID ARDANI	FLAMBOYAN	NON PBI	1.715.100,00	104.523.098,00
1416	SAFIAH ENZA M	CATELIA	NON PBI	94.200,00	104.428.898,00
1417	SARMA SARIES LOMBAN TOBING	FLAMBOYAN	NON PBI	5.124.600,00	99.304.298,00
1418	AGUS TASIMIN	RAJAWALI	NON PBI	1.000.000,00	100.304.298,00
1419	SITI ASİYATUN MUJRIYAH	WIKU	NON PBI	500.000,00	100.804.298,00
1420	RASHDAN KAMIL MUHAMMAD	RAJAWALI	NON PBI	2.216.500,00	103.020.798,00
1421	MORGAN ERZA PRATAMA	CATELIA	NON PBI	1.000.000,00	104.020.798,00
1422	AYU ARDIANI	RAJAWALI	NON PBI	3.000.000,00	107.020.798,00
1423	RAFA ADYTAMA VIA TRANSFER	FLAMBOYAN	NON PBI	5.816.200,00	101.204.598,00
1424	YUDITH DYAH LUPITA	RAJAWALI	NON PBI	8.883.677,00	92.320.921,00
1425	SURIYAH	FLAMBOYAN	NON PBI	4.247.700,00	88.073.221,00
1426	SARMA SARLES	FLAMBOYAN	NON PBI	875.400,00	87.197.821,00
1427	RAFA ADYTAMA VIA TRANSFER	FLAMBOYAN	NON PBI	1.683.800,00	85.514.021,00
1428	EDI SUTARYATI VIA TRANSFER	FLAMBOYAN	NON PBI	2.341.600,00	83.172.421,00
1429	YUDITH DYAH LUPITA	RAJAWALI	NON PBI	3.658.373,00	79.514.048,00
1430	SURIYAH	FLAMBOYAN	NON PBI	752.300,00	78.761.748,00
1431	GERALDI TIO NUR PAMUNGKAS	FLAMBOYAN	NON PBI	1.000.000,00	77.761.748,00
1432	REYHAN SYADID ARDANI	FLAMBOYAN	NON PBI	284.900,00	77.476.848,00
1433	CEISYA NADHIRA PUTRI YUANSYAH VIA TRANSFER	RAJAWALI	NON PBI	3.979.775,00	81.456.623,00
1434	GITA PUSPITASARI	FLAMBOYAN	NON PBI	4.000.000,00	85.456.623,00
1435	TAMAMUDIN	WIKU	NON PBI	500.000,00	85.956.623,00
1436	AHMAD SUHAIDI	WIKU	NON PBI	2.000.000,00	87.956.623,00
1437	DARSONO	WIKU	NON PBI	7.300.000,00	95.256.623,00
1438	KAMIATI	MAWAR	RENC BPJS	2.000.000,00	97.256.623,00
1439	KAMIATI	MAWAR	PBI	2.000.000,00	95.256.623,00
1440	EDI SUTARYATI VIA TRANSFER	FLAMBOYAN	NON PBI	3.658.400,00	91.598.223,00
1441	SARMA SARLES	FLAMBOYAN	NON PBI	624.500,00	90.973.723,00
1442	DIATUL NGATIQOH	WIKU	NON PBI	717.900,00	90.255.823,00
1443	SUMARBAN	FLAMBOYAN	NON PBI	2.000.000,00	92.255.823,00

NO	NAMA PASIEN	ASAL PASIEN	TIPE PASIEN	JUMLAH TITIPAN	SALDO
1444	PARSILAH	FLAMBOYAN	NON PBI	2.000.000,00	94.255.823,00
1445	FAVIAN ANINDYA BASKORO	RAJAWALI	NON PBI	4.700.000,00	98.955.823,00
1446	SALEH BUDI PRIHATIN	FLAMBOYAN	NON PBI	657.850,00	98.297.973,00
1447	ANGELI NADA FAUZIYAH	FLAMBOYAN	NON PBI	3.843.900,00	94.454.073,00
1448	MORGAN ERZA PRATAMA	CATELIA	NON PBI	333.600,00	94.120.473,00
1449	SITI ASIYATUN MUJRIYAH	WIKU	NON PBI	440.600,00	93.679.873,00
1450	SISWADI	WIKU	NON PBI	282.100,00	93.397.773,00
1451	RIDWAN SHOLIH HABIBI	RAJAWALI	NON PBI	279.222,00	93.118.551,00
1452	MUHAMMAD IRFAN YUSUF	RAJAWALI	NON PBI	2.130.525,00	90.988.026,00
1453	ANGELI NADA FAUZIYAH	FLAMBOYAN	NON PBI	1.156.100,00	89.831.926,00
1454	M RASYA ATHAYA	CATELIA	NON PBI	333.600,00	89.498.326,00
1455	TUMINAH	WIKU	NON PBI	2.500.000,00	91.998.326,00
1456	VELTYA KIRANA S	CATELIA	NON PBI	1.000.000,00	92.998.326,00
1457	SUKIMAN VIA TRANSFER	FLAMBOYAN	NON PBI	4.000.000,00	96.998.326,00
1458	SETIYO PUJIATI	FLAMBOYAN	NON PBI	500.000,00	97.498.326,00
1459	M RASYA ATHAYA	CATELIA	NON PBI	666.400,00	96.831.926,00
1460	ISMA AOLIATI PARINDARI	FLAMBOYAN	NON PBI	1.666.400,00	95.165.526,00
1461	PRIGUNA HARTANTO	IGD	RENC JR	172.700,00	94.992.826,00
1462	MORGAN ERZA PRATAMA	CATELIA	NON PBI	666.400,00	94.326.426,00
1463	SALEH BUDI PRIHATIN	FLAMBOYAN	NON PBI	842.100,00	93.484.326,00
1464	SITI ASRO	RAJAWALI	NON PBI	10.000.000,00	103.484.326,00
1465	AGUSTINUS KOESWADI VI TRANSFER	RAJAWALI	NON PBI	15.585.650,00	87.898.676,00
1466	AGUS TASIMIN	RAJAWALI	NON PBI	1.000.000,00	86.898.676,00
1467	AYU ARDIANI	RAJAWALI	NON PBI	3.000.000,00	83.898.676,00
1468	CEISYA NADHIRA PUTRI YUANSYAH VIA TRANSFER	RAJAWALI	NON PBI	1.401.375,00	82.497.301,00
1469	AGUSTINUS KOESWADI VI TRANSFER	RAJAWALI	NON PBI	4.414.350,00	78.082.951,00
1470	ISMA AOLIATI PARINDARI	FLAMBOYAN	NON PBI	333.600,00	77.749.351,00
1471	ASPIYAH	WIKU	PBI	214.500,00	77.963.851,00
1472	MUNTHOLIB VIA TRANSFER	RAJAWALI	NON PBI	5.000.000,00	82.963.851,00
1473	FARIS MUQSTIH	FLAMBOYAN	NON PBI	1.162.000,00	81.801.851,00
1474	RIDWAN SHOLIH HABIBI	RAJAWALI	NON PBI	5.720.778,00	76.081.073,00
1475	TAMAMUDIN	WIKU	NON PBI	217.900,00	75.863.173,00
1476	FARIS MUQSTIH	FLAMBOYAN	NON PBI	838.000,00	75.025.173,00
1477	IMAM SUTANTO VIA TRANSFER	RAJAWALI	NON PBI	1.824.565,00	73.200.608,00
1478	TAMAMUDIN	WIKU	NON PBI	282.100,00	72.918.508,00
1479	ASPIYAH	WIKU	PBI	214.500,00	72.704.008,00
1480	HARNING SULISTYOWATI VIA TRANSFER	RAJAWALI	NON PBI	10.000.000,00	82.704.008,00
1481	NGADIYEM	FLAMBOYAN	NON PBI	3.000.000,00	85.704.008,00
1482	IMAM MUDARIS	RAJAWALI	UMUM	2.000.000,00	87.704.008,00
1483	TARWIYAH BY NY	MELATI	UMUM	2.000.000,00	89.704.008,00
1484	DARMUJI	FLAMBOYAN	AS.LAIN	630.000,00	90.334.008,00
1485	PUTRI DANAISTIANI	RAJAWALI	NON PBI	6.900.000,00	97.234.008,00
1486	SUMIARJO SARNO	WIKU	NON PBI	2.000.000,00	99.234.008,00
1487	DARSINI BY NY	MELATI	RENC BPJS ->PBI	300.000,00	99.534.008,00
1488	MUCHOSIS	WIKU	NON PBI	400.000,00	99.934.008,00
1489	CEISYA NADHIRA PUTRI YUANSYAH VIA TRANSFER	RAJAWALI	NON PBI	2.578.400,00	97.355.608,00
1490	SUPARLAN	RAJAWALI	NON PBI	3.500.000,00	93.855.608,00
1491	YANI SORAYA	RAJAWALI	NON PBI	4.489.825,00	89.365.783,00
1492	DARSINI BY NY	MELATI	PBI	300.000,00	89.065.783,00
1493	SITI ASRO	RAJAWALI	NON PBI	4.487.800,00	84.577.983,00
1494	YANI SORAYA	RAJAWALI	NON PBI	5.510.175,00	79.067.808,00
1495	SITI ASRO	RAJAWALI	NON PBI	5.512.200,00	73.555.608,00
1496	FAVIAN ANINDYA BASKORO	RAJAWALI	NON PBI	1.872.865,00	71.682.743,00
1497	RASHDAN KAMIL MUHAMMAD	RAJAWALI	NON PBI	631.205,00	71.051.538,00
1498	TARWIYAH BY NY	MELATI	UMUM	2.000.000,00	69.051.538,00
1499	IMAM MUDARIS	RAJAWALI	UMUM	2.000.000,00	67.051.538,00
1500	AGUS MANTARI	FLAMBOYAN	NON PBI	1.500.000,00	68.551.538,00
1501	MARIO HENDRIAN SIMANJUNTAK	FLAMBOYAN	NON PBI	1.000.000,00	69.551.538,00
1502	TATA RIANTO	BUGENVIL	RENC JR	5.000.000,00	74.551.538,00
1503	AKID DANARDI	WIKU	NON PBI	1.500.000,00	76.051.538,00
1504	MUHAMMAD IRFAN YUSUF	RAJAWALI	NON PBI	2.869.475,00	73.182.063,00
1505	SISWADI	WIKU	NON PBI	717.900,00	72.464.163,00
1506	MANIS	FLAMBOYAN	NON PBI	2.000.000,00	74.464.163,00

NO	NAMA PASIEN	ASAL PASIEN	TIPE PASIEN	JUMLAH TITIPAN	SALDO	
1507	SITI ASIYATUN MUJRIYAH	WIKU	NON PBI		59.400,00	74.404.763,00
1508	SARDAN SANMARJA	WIKU	NON PBI		783.800,00	73.620.963,00
1509	WAHYUNINGSIH	WIKU	NON PBI	1.000.000,00		74.620.963,00
1510	LAHDIYAH RAHAYUNI	FLAMBOYAN	NON PBI	2.000.000,00		76.620.963,00
1511	ALWI FUAD	BUGENVIL	RENC JAMINAN YAKES (PENSUNAN PERTAMINA)	2.000.000,00		78.620.963,00
1512	NURSALIM	RAJAWALI	NON PBI	2.000.000,00		80.620.963,00
1513	ALTEZZA TRISNA	CATELIA	NON PBI	500.000,00		81.120.963,00
1514	FAVIAN ANINDYA BASKORO	RAJAWALI	NON PBI		2.827.135,00	78.293.828,00
1515	PUTRI DANAISTIANI	RAJAWALI	NON PBI		4.587.225,00	73.706.603,00
1516	PUTRI DANAISTIANI	RAJAWALI	NON PBI		2.312.775,00	71.393.828,00
1517	SHAKA MAHARDIKA VIA TRANSFER	CATELIA	NON PBI	2.000.000,00		73.393.828,00
1518	SUPADI ADI WIJAYA VIA TRANSFER	WIKU	NON PBI	8.000.000,00		81.393.828,00
1519	BUYUNG RISFAI VIA TRANSFER	RAJAWALI	NON PBI	2.250.000,00		83.643.828,00
1520	TUMINAH	WIKU	NON PBI		1.514.100,00	82.129.728,00
1521	VIESKA DIAH AYU	FLAMBOYAN	NON PBI	400.000,00		82.529.728,00
1522	SUPRIYADI	FLAMBOYAN	NON PBI	500.000,00		83.029.728,00
1523	MARYATI	WIKU	NON PBI	3.000.000,00		86.029.728,00
1524	TAMAMUL AZKA	WIKU	NON PBI	1.000.000,00		87.029.728,00
1525	AISİYAH NUR ALDILIA	FLAMBOYAN	NON PBI	3.000.000,00		90.029.728,00
1526	TAUFIK KIMAS	WIKU	NON PBI	1.300.000,00		91.329.728,00
1527	ALWI FUAD	BUGENVIL	JAMINAN YAKES (PENSUNAN PERTAMINA)		1.911.012,00	89.418.716,00
1528	SUMARBAN	FLAMBOYAN	NON PBI		1.283.700,00	88.135.016,00
1529	ZIDAN SYAFIQ ALFAIZ	CATELIA	NON PBI		615.500,00	87.519.516,00
1530	LAHDIYAH RAHAYUNI	FLAMBOYAN	NON PBI		1.412.800,00	86.106.716,00
1531	SUMIARJO SARNO	WIKU	NON PBI		973.400,00	85.133.316,00
1532	LAHDIYAH RAHAYUNI	FLAMBOYAN	NON PBI		587.200,00	84.546.116,00
1533	DARSONO	WIKU	NON PBI		802.400,00	83.743.716,00
1534	AHMAD SUHAIDI	WIKU	NON PBI		690.200,00	83.053.516,00
1535	GITA PUSPITASARI	FLAMBOYAN	NON PBI		1.269.100,00	81.784.416,00
1536	ZIDAN SYAFIQ ALFAIZ	CATELIA	NON PBI		384.500,00	81.399.916,00
1537	SUKIMAN VIA TRANSFER	FLAMBOYAN	NON PBI		1.447.500,00	79.952.416,00
1538	TUMINAH	WIKU	NON PBI		985.900,00	78.966.516,00
1539	ALWI FUAD	BUGENVIL	JAMINAN YAKES (PENSUNAN PERTAMINA)		88.988,00	78.877.528,00
1540	PEMBAYARAN BUNGA JAGIR NOVEMBER 2021			8.004,00		78.885.532,00
1541	SOYO	FLAMBOYAN	NON PBI	1.000.000,00		79.885.532,00
1542	TONI PUJO SUHARTO	WIKU	NON PBI	1.000.000,00		80.885.532,00
1543	SETIYO PUJIATI	FLAMBOYAN	NON PBI		217.900,00	80.667.632,00
1544	NGADIYEM	FLAMBOYAN	NON PBI		2.183.600,00	78.484.032,00
1545	IMAM SUTANTO VIA TRANSFER	RAJAWALI	NON PBI		1.175.435,00	77.308.597,00
1546	DARSONO	WIKU	NON PBI		6.497.600,00	70.810.997,00
1547	AGUS MANTARI	FLAMBOYAN	NON PBI		548.600,00	70.262.397,00
1548	NURSALIM	RAJAWALI	NON PBI		2.000.000,00	68.262.397,00
1549	DARMUJI	FLAMBOYAN	AS.LAIN		630.000,00	67.632.397,00
1550	VELTYA KIRANA S	CATELIA	NON PBI		333.600,00	67.298.797,00
1551	AGUS MANTARI	FLAMBOYAN	NON PBI		951.400,00	66.347.397,00
1552	NGADIYEM	FLAMBOYAN	NON PBI		816.400,00	65.530.997,00
1553	SETIYO PUJIATI	FLAMBOYAN	NON PBI		282.100,00	65.248.897,00
1554	MARIO HENDRIAN SIMANJUNTAK	FLAMBOYAN	NON PBI		489.800,00	64.759.097,00
1555	AKID DANARDI	WIKU	NON PBI		282.100,00	64.476.997,00
1556	SUMARBAN	FLAMBOYAN	NON PBI		716.300,00	63.760.697,00
1557	RETNO TRIYONO	FLAMBOYAN	NON PBI	1.000.000,00		64.760.697,00
1558	AHMAD SUHAIDI	WIKU	NON PBI		1.309.800,00	63.450.897,00
1559	VELTYA KIRANA S	CATELIA	NON PBI		666.400,00	62.784.497,00
1560	SUMIARJO SARNO	WIKU	NON PBI		1.026.600,00	61.757.897,00
1561	PEMBAYARAN BUNGA JAGIR NOVEMBER 2021				8.004,00	61.749.893,00
1562	RUSLAN ABDUL MARUF	WIKU	UMUM	5.000.000,00		66.749.893,00
1563	JAMIAH VIA TRANSFER	WIKU	NON PBI	3.000.000,00		69.749.893,00



NO	NAMA PASIEN	ASAL PASIEN	TIPE PASIEN	JUMLAH TITIPAN	SALDO
1564	AKID DANARDI	WIKU	NON PBI	1.217.900,00	68.531.993,00
1565	HARNING SULISTYOWATI VIA TRANSFER	RAJAWALI	NON PBI	10.000.000,00	58.531.993,00
1566	RUSLAN ABDUL MARUF	WIKU	UMUM	5.000.000,00	53.531.993,00
1567	TATA RIAN TO	BUGENVIL	RENC JR	5.000.000,00	48.531.993,00
1568	SIGIT PRIYONO	RAJAWALI	NON PBI	2.500.000,00	51.031.993,00
1569	SHAKA MAHARDIKA VIA TRANSFER	CATELIA	NON PBI	543.400,00	50.488.593,00
1570	WAHYUNINGSIH	WIKU	NON PBI	518.000,00	49.970.593,00
1571	GITA PUSPITASARI	FLAMBOYAN	NON PBI	2.730.900,00	47.239.693,00
1572	TAMAMUL AZKA	WIKU	NON PBI	594.200,00	46.645.493,00
1573	WAHYUNINGSIH	WIKU	NON PBI	482.000,00	46.163.493,00
1574	MUNTHOLIB VIA TRANSFER	RAJAWALI	NON PBI	5.000.000,00	41.163.493,00
1575	PARSILAH	FLAMBOYAN	NON PBI	1.157.200,00	40.006.293,00
1576	LIU YUAN QUAN	RAJAWALI	NON PBI	452.975,00	39.553.318,00
1577	MISTANTO	FLAMBOYAN	NON PBI	2.000.000,00	41.553.318,00
1578	KIKI FEBRUA L	FLAMBOYAN	NON PBI	2.000.000,00	43.553.318,00
1579	VIESKA DIAH AYU	FLAMBOYAN	NON PBI	400.000,00	43.153.318,00
1580	SOYO	FLAMBOYAN	NON PBI	716.300,00	42.437.018,00
1581	BUYUNG RISFAI VIA TRANSFER	RAJAWALI	NON PBI	1.890.056,00	40.546.962,00
1582	PARSILAH	FLAMBOYAN	NON PBI	842.800,00	39.704.162,00
1583	TAMAMUL AZKA	WIKU	NON PBI	405.800,00	39.298.362,00
1584	LIU YUAN QUAN	RAJAWALI	NON PBI	1.547.025,00	37.751.337,00
1585	RIWEN	WIKU	NON PBI	26.600,00	37.724.737,00
1586	SANSUMARTO VIA TRANSFER	RAJAWALI	NON PBI	5.000.000,00	42.724.737,00
1587	RIYANTO VIA TRANSFER	KENANGA	UMUM	5.951.688,00	48.676.425,00
1588	TURIMAN	RAJAWALI	NON PBI	5.000.000,00	53.676.425,00
1589	KALILA RIZQI RINALDY	RAJAWALI	NON PBI	2.000.000,00	55.676.425,00
1590	JESSICA OKTAVIANI	WIKU	NON PBI	1.000.000,00	56.676.425,00
1591	RANIS BUMAININGSIH	RAJAWALI	NON PBI	2.500.000,00	59.176.425,00
1592	GINA SONIA BINTARI	RAJAWALI	NON PBI	5.000.000,00	64.176.425,00
1593	IIS RIYADI	FLAMBOYAN	NON PBI	500.000,00	64.676.425,00
1594	BETTY KUSUMANINGRUM	RAJAWALI	NON PBI	8.000.000,00	72.676.425,00
1595	SHAKA MAHARDIKA VIA TRANSFER	CATELIA	NON PBI	1.456.600,00	71.219.825,00
1596	SUPADI ADI WIJAYA VIA TRANSFER	WIKU	NON PBI	5.412.431,00	65.807.394,00
1597	SUKIMAN VIA TRANSFER	FLAMBOYAN	NON PBI	2.552.500,00	63.254.894,00
1598	SUPRIYADI	FLAMBOYAN	NON PBI	500.000,00	62.754.894,00
1599	ALTEZZA TRISNA	CATELIA	NON PBI	333.600,00	62.421.294,00
1600	SUPADI ADI WIJAYA VIA TRANSFER	WIKU	NON PBI	2.587.569,00	59.833.725,00
1601	RIYANTO VIA TRANSFER	KENANGA	UMUM	5.951.688,00	53.882.037,00
1602	MUSRIN FADHOL	RAJAWALI	NON PBI	2.500.000,00	56.382.037,00
1603	PRANYOTO	FLAMBOYAN	NON PBI	1.000.000,00	57.382.037,00
1604	SALIMUN	RAJAWALI	NON PBI	6.500.000,00	63.882.037,00
1605	TAUFIK KIMAS	WIKU	NON PBI	1.017.900,00	62.864.137,00
1606	SHAKA MAHARDIKA VIA TRANSFER	CATELIA	NON PBI	2.594.200,00	60.269.937,00
1607	MANIS	FLAMBOYAN	NON PBI	1.284.900,00	58.985.037,00
1608	SOYO	FLAMBOYAN	NON PBI	283.700,00	58.701.337,00
1609	TAUFIK KIMAS	WIKU	NON PBI	282.100,00	58.419.237,00
1610	TONI PUJO SUHARTO	WIKU	NON PBI	282.100,00	58.137.137,00
1611	SUSIATI	WIKU	NON PBI	2.000.000,00	60.137.137,00
1612	YUMNA MECCA	CATELIA	NON PBI	1.000.000,00	61.137.137,00
1613	SRI ENДАРWATI EDY PURNOMOWATI	RAJAWALI	NON PBI	9.000.000,00	70.137.137,00
1614	MARIO HENDRIAN SIMANJUNTAK	FLAMBOYAN	NON PBI	510.200,00	69.626.937,00
1615	MARYATI	WIKU	NON PBI	676.200,00	68.950.737,00
1616	MANIS	FLAMBOYAN	NON PBI	715.100,00	68.235.637,00
1617	AISYAH NUR ALDILIA	FLAMBOYAN	NON PBI	405.800,00	67.829.837,00
1618	ALESHA XAVIA ZP TRANSFER	CATELIA	NON PBI	1.000.000,00	68.829.837,00
1619	KIKI FEBRUA L	FLAMBOYAN	NON PBI	1.420.000,00	67.409.837,00
1620	ALTEZZA TRISNA	CATELIA	NON PBI	166.400,00	67.243.437,00
1621	RETNO TRIYONO	FLAMBOYAN	NON PBI	815.500,00	66.427.937,00
1622	SIGIT PRIYONO	RAJAWALI	NON PBI	1.943.700,00	64.484.237,00
1623	KIKI FEBRUA L	FLAMBOYAN	NON PBI	580.000,00	63.904.237,00
1624	HALWA DARA ISTIQOMAH	FLAMBOYAN	NON PBI	1.500.000,00	65.404.237,00

NO	NAMA PASIEN	ASAL PASIEN	TIPE PASIEN	JUMLAH TITIPAN	SALDO
1625	MUHAMMAD ASYAM ARIFIN	CATELIA	NON PBI	1.000.000,00	66.404.237,00
1626	DASIMAN	FLAMBOYAN	NON PBI	2.000.000,00	68.404.237,00
1627	TURIMAN	RAJAWALI	NON PBI		63.404.237,00
1628	BUYUNG RISFAI VIA TRANSFER	RAJAWALI	NON PBI		63.044.293,00
1629	SIGIT PRIYONO	RAJAWALI	NON PBI		62.487.993,00
1630	IIS RIYADI	FLAMBOYAN	NON PBI		62.393.793,00
1631	RANIS BUMAININGSIH	RAJAWALI	NON PBI		59.893.793,00
1632	IIS RIYADI	FLAMBOYAN	NON PBI		59.487.993,00
1633	JAMIAH VIA TRANSFER	WIKU	NON PBI		58.536.593,00
1634	MISTANTO	FLAMBOYAN	NON PBI		56.536.593,00
1635	MUCHOSIS	WIKU	NON PBI		56.136.593,00
1636	BRILLYAN BAGUS	RAJAWALI	UMUM		59.136.593,00
1637	BAYU YANUARTO	IGD	UMUM		59.336.593,00
1638	NAKILMAN	IGD	UMUM		59.436.593,00
1639	D MARNO BA	RAJAWALI	NON PBI		64.436.593,00
1640	AUDI SENA FAUZIYAH	CATHELIA	NON PBI		64.936.593,00
1641	INDRA HERMAWAN	IGD	UMUM		65.086.593,00
1642	TEGUH ISNANDO	IGD	AS.LAIN (JR)		65.586.593,00
1643	TRIONO	FLAMBOYAN	NON PBI		68.586.593,00
1644	RINA ANGGRAENI	RAJAWALI	NON PBI		71.086.593,00
1645	AHMAD SUHADI	BUGENVIL	NON PBI		74.086.593,00
1646	MEI ARIANTO	FLAMBOYAN	NON PBI		76.086.593,00
1647	AROFINGTYAS AULINISA BY NY	MELATI	RENC BPJS		77.086.593,00
1648	NAUFAL RIDHO PANGESTU	IGD	RENC BPJS		78.286.593,00
1649	ETHIC PRATIWI SETYA	FLAMBOYAN	NON PBI		80.786.593,00
1650	SUDARMAN VIA TRANSFER	RAJAWALI	NON PBI		89.786.593,00
1651	JAMIAH VIA TRANSFER	WIKU	NON PBI		87.737.993,00
1652	JESSICA OKTAVIANI	WIKU	NON PBI		87.122.493,00
1653	TEGUH ISNANDO	IGD	AS.LAIN (JR)		86.622.493,00
1654	RETNO TRIYONO	FLAMBOYAN	NON PBI		86.437.993,00
1655	BRILLYAN BAGUS	RAJAWALI	UMUM		85.499.120,00
1656	SANSUMARTO VIA TRANSFER	RAJAWALI	NON PBI		82.172.820,00
1657	SALIMUN	RAJAWALI	NON PBI		80.664.270,00
1658	BAYU YANUARTO	IGD	UMUM		80.464.270,00
1659	INDRA HERMAWAN	IGD	UMUM		80.314.270,00
1660	NAKILMAN	IGD	UMUM		80.214.270,00
1661	ARI ARDIYANTO	IGD	RENC BPJS		80.514.270,00
1662	JORDISYAH WHISNU PRIYAMBUDI	RAJAWALI	NON PBI		85.514.270,00
1663	SANSUMARTO VIA TRANSFER	RAJAWALI	NON PBI		83.840.570,00
1664	BETTY KUSUMANINGRUM	RAJAWALI	NON PBI		78.693.420,00
1665	MARYATI	WIKU	NON PBI		76.369.620,00
1666	SALIMUN	RAJAWALI	NON PBI		71.378.170,00
1667	TONI PUJO SUHARTO	WIKU	NON PBI		70.660.270,00
1668	SRI ENDARWATI EDY PURNOMOWATI	RAJAWALI	NON PBI		65.896.520,00
1669	ARI ARDIYANTO	IGD	RENC BPJS		65.596.520,00
1670	JESSICA OKTAVIANI	WIKU	NON PBI		65.212.020,00
1671	MUSRIN FADHOL	RAJAWALI	NON PBI		63.791.670,00
1672	PRANYOTO	FLAMBOYAN	NON PBI		62.791.670,00
1673	SARILAH	WIKU	NON PBI		64.791.670,00
1674	QAISHAR DAVINDRA	CATELIA	NON PBI		66.291.670,00
1675	KIKI FEBRUARI LARASASTU	FLAMBOYAN	NON PBI		71.291.670,00
1676	MELANIA	FLAMBOYAN	NON PBI		73.591.670,00
1677	AROFINGTYAS AULINISA BY NY	MELATI	RENC BPJS		72.591.670,00
1678	RASHDAN KAMIL MUHAMMAD	RAJAWALI	NON PBI		71.006.375,00
1679	NAUFAL RIDHO PANGESTU	IGD	RENC BPJS		69.806.375,00
1680	SRI ENDARWATI EDY PURNOMOWATI	RAJAWALI	NON PBI		65.570.125,00
1681	BETTY KUSUMANINGRUM	RAJAWALI	NON PBI		62.717.275,00
1682	TUSIMAN	FLAMBOYAN	NON PBI		65.717.275,00
1683	KARSIYEM	FLAMBOYAN	NON PBI		67.617.275,00
1684	MANOT JATMIKO	IGD	RENC JR		69.517.275,00
1685	SITO DSN SITO	FLAMBOYAN	NON PBI		71.517.275,00
1686	SUKINO	FLAMBOYAN	NON PBI		72.017.275,00
1687	SLAMET DWI HARTOYO	RAJAWALI	NON PBI		76.017.275,00
1688	TURSINAH	WIKU	NON PBI		77.017.275,00
1689	MUSRIN FADHOL	RAJAWALI	NON PBI		75.937.625,00
1690	BARKAH	KENANGA	UMUM		75.748.826,00

NO	NAMA PASIEN	ASAL PASIEN	TIPE PASIEN	JUMLAH TITIPAN	SALDO
1691	TUSWADI	FLAMBOYAN	NON PBI	2.000.000,00	77.748.826,00
1692	RETNO TRIYOSO	FLAMBOYAN	NON PBI	1.000.000,00	78.748.826,00
1693	MUHAMMAD RAZIQ HANAN	CATELIA	NON PBI	500.000,00	79.248.826,00
1694	SITI ZULAICHA	RAJAWALI	NON PBI	5.000.000,00	84.248.826,00
1695	BARKAH	KENANGA	UMUM	188.799,00	84.437.625,00
1696	BINTANG AVARATA	FLAMBOYAN	NON PBI	1.400.000,00	85.837.625,00
1697	SUDARMAN VIA TRANSFER	RAJAWALI	NON PBI		5.269.650,00
1698	MUHAMMAD ASYAM ARIFIN	CATELIA	NON PBI		615.500,00
1699	AUDI SENA FAUZIYAH	CATHELIA	NON PBI		115.500,00
1700	GINA SONIA BINTARI	RAJAWALI	NON PBI		2.366.900,00
1701	ALESHA XAVIA ZP TRANSFER	CATELIA	NON PBI		589.200,00
1702	MARYAM SHEZA N	CATELIA	NON PBI	2.000.000,00	78.880.875,00
1703	RINA WINARNI	WIKU	NON PBI	6.000.000,00	84.880.875,00
1704	KANIA PUSVITA NAGARI	CATELIA	NON PBI		666.400,00
1705	AUDI SENA FAUZIYAH	CATHELIA	NON PBI		384.500,00
1706	GINA SONIA BINTARI	RAJAWALI	NON PBI		2.633.100,00
1707	MUHAMMAD ASYAM ARIFIN	CATELIA	NON PBI		384.500,00
1708	SUSIATI	WIKU	NON PBI		1.222.000,00
1709	HALWA DARA ISTIQOMAH	FLAMBOYAN	NON PBI		440.500,00
1710	DASIMAN	FLAMBOYAN	NON PBI		476.000,00
1711	ALESHA XAVIA ZP TRANSFER	CATELIA	NON PBI		410.800,00
1712	RINA ANGGRAENI	RAJAWALI	NON PBI		1.355.600,00
1713	SUDARMAN VIA TRANSFER	RAJAWALI	NON PBI		3.730.350,00
1714	NGATIYAH	FLAMBOYAN	NON PBI	2.000.000,00	75.177.125,00
1715	JUMAKIR	RAJAWALI	NON PBI	4.000.000,00	79.177.125,00
1716	SUPRIYONO	RAJAWALI	NON PBI	2.000.000,00	81.177.125,00
1717	DASIMAN	FLAMBOYAN	NON PBI		1.524.000,00
1718	ETHIC PRATIWI SETYA	FLAMBOYAN	NON PBI		979.800,00
1719	ETHIC PRATIWI SETYA	FLAMBOYAN	NON PBI		1.520.200,00
1720	TRIONO	FLAMBOYAN	NON PBI		1.561.400,00
1721	AYU ARDIANI	RAJAWALI	NON PBI	1.350.000,00	76.941.725,00
1722	PUTRI AISYAH	FLAMBOYAN	NON PBI	1.500.000,00	78.441.725,00
1723	SUHADI	FLAMBOYAN	NON PBI	1.500.000,00	79.941.725,00
1724	SUKINO	FLAMBOYAN	NON PBI		63.350,00
1725	SLAMET DWI HARTOYO	RAJAWALI	NON PBI		1.052.850,00
1726	RINA ANGGRAENI	RAJAWALI	NON PBI		1.144.400,00
1727	YUMNA MECCA	CATELIA	NON PBI		666.400,00
1728	SARILAH	WIKU	NON PBI		1.049.000,00
1729	KIKI FEBRUARI LARASASTU	FLAMBOYAN	NON PBI		1.156.100,00
1730	SARILAH	WIKU	NON PBI		951.000,00
1731	MEI ARIANTO	FLAMBOYAN	NON PBI		811.400,00
1732	YUMNA MECCA	CATELIA	NON PBI		333.600,00
1733	JORDISYAH WHISNU PRIYAMBUDI	RAJAWALI	NON PBI		1.420.350,00
1734	KALILA RIZQI RINALDY	RAJAWALI	NON PBI		2.000.000,00
1735	FERDIANSYAH RAMADHAN	BUGENVIL	RENC JR	5.000.000,00	74.293.275,00
1736	SUYANTO	RAJAWALI	NON PBI	7.000.000,00	81.293.275,00
1737	GIMANG BUNGSU	WIKU	NON PBI	500.000,00	81.793.275,00
1738	KUSNADI	IGD	UMUM	250.000,00	82.043.275,00
1739	MARYATI AMBODAY BY NY	MELATI	NON PBI	1.000.000,00	83.043.275,00
1740	NELLI HERAWATI VIA TRANSFER	FLAMBOYAN	NON PBI	1.500.000,00	84.543.275,00
1741	TUSIMAN	FLAMBOYAN	NON PBI		2.142.200,00
1742	MANOT JATMIKO	IGD	RENC JR	1.900.000,00	80.501.075,00
1743	JORDISYAH WHISNU PRIYAMBUDI	RAJAWALI	NON PBI		3.579.650,00
1744	TRIONO	FLAMBOYAN	NON PBI		1.438.600,00
1745	TUSWADI	FLAMBOYAN	NON PBI		1.204.600,00
1746	MARYAM SHEZA N	CATELIA	NON PBI		1.482.100,00
1747	KIKI FEBRUARI LARASASTU	FLAMBOYAN	NON PBI		3.843.900,00
1748	SUKINO	FLAMBOYAN	NON PBI		436.650,00
1749	TUSWADI	FLAMBOYAN	NON PBI		795.400,00
1750	MARYAM SHEZA N	CATELIA	NON PBI		517.900,00
1751	MELANIA	FLAMBOYAN	NON PBI		543.400,00
1752	TUSIMAN	FLAMBOYAN	NON PBI		857.800,00
1753	SLAMET DWI HARTOYO	RAJAWALI	NON PBI		2.947.150,00
1754	SITO DSN SITO	FLAMBOYAN	NON PBI		370.200,00
1755	ZAKKY HAFID IBRAHIM VIA TRANSFER	RAJAWALI	NON PBI	5.000.000,00	67.483.725,00
1756	MISTINAH	FLAMBOYAN	NON PBI	2.000.000,00	69.483.725,00
1757	SANIS	WIKU	NON PBI	1.000.000,00	70.483.725,00

NO	NAMA PASIEN	ASAL PASIEN	TIPE PASIEN	JUMLAH TITIPAN	SALDO
1758	KUSUMA DEWI HANANI	RAJAWALI	NON PBI	1.500.000,00	71.983.725,00
1759	AIMAR	CATELIA	NON PBI	1.000.000,00	72.983.725,00
1760	FITRI AGUSTINA VIA TRANSFER	FLAMBOYAN	NON PBI	3.000.000,00	75.983.725,00
1761	TURSINAH	WIKU	NON PBI	465.200,00	75.518.525,00
1762	SUPRIYONO	RAJAWALI	NON PBI	2.000.000,00	73.518.525,00
1763	TURSINAH	WIKU	NON PBI	534.800,00	72.983.725,00
1764	SITO DSN SITO	FLAMBOYAN	NON PBI	1.629.800,00	71.353.925,00
1765	MELANIA	FLAMBOYAN	NON PBI	1.756.600,00	69.597.325,00
1766	FERDIANSYAH RAMADHAN	BUGENVIL	RENC JR	5.000.000,00	64.597.325,00
1767	MARYATI AMBODAY BY NY	MELATI	NON PBI	1.000.000,00	63.597.325,00
1768	KUSNADI	IGD	UMUM	250.000,00	63.347.325,00
1769	FAUZI ABDUL RAHMAN	FLAMBOYAN	NON PBI	4.000.000,00	67.347.325,00
1770	NAVYA PUTRI Q	CATELIA	NON PBI	300.000,00	67.647.325,00
1771	SUTARTI	FLAMBOYAN	RENC BPJS	2.000.000,00	69.647.325,00
1772	YUANA ARIE	FLAMBOYAN	NON PBI	1.000.000,00	70.647.325,00
1773	ETI PUTRANTI	RAJAWALI	NON PBI	2.000.000,00	72.647.325,00
1774	SALMA NUR AZIZAH	RAJAWALI	NON PBI	2.000.000,00	74.647.325,00
1775	DININSA ALFIRA ELSANY	RAJAWALI	NON PBI	1.750.000,00	76.397.325,00
1776	HERRY MUGIONO	FLAMBOYAN	NON PBI	1.000.000,00	77.397.325,00
1777	NYANA	FLAMBOYAN	NON PBI	3.000.000,00	80.397.325,00
1778	SUWARTOYO	FLAMBOYAN	NON PBI	3.000.000,00	83.397.325,00
1779	MUHADIRIN	AMARILIS	UMUM	3.000.000,00	86.397.325,00
1780	PURMINO	BUGENVIL	NON PBI	4.000.000,00	90.397.325,00
1781	ATIK KURNIATI	FLAMBOYAN	NON PBI	3.000.000,00	93.397.325,00
1782	REYNAND ALFARIZQI SAEPULLAH	RAJAWALI	NON PBI	1.000.000,00	94.397.325,00
1783	PAIRAH	FLAMBOYAN	NON PBI	500.000,00	94.897.325,00
1784	ADINATAN ALLEN PERDANA	CATELIA	NON PBI	1.000.000,00	95.897.325,00
1785	SUPRPTI	FLAMBOYAN	NON PBI	1.500.000,00	97.397.325,00
1786	SUGIYATI & KTP ASLI AN.RATNO	ICU	UMUM	500.000,00	97.897.325,00
1787	SUDARMAN	FLAMBOYAN	NON PBI	2.300.000,00	100.197.325,00
1788	AHZA ABQARI PUTRA VIA TRANSFER	FLAMBOYAN	NON PBI	1.500.000,00	101.697.325,00
1789	BINTANG AVARATA	FLAMBOYAN	NON PBI	1.066.400,00	100.630.925,00
1790	HALWA DARA ISTIQOMAH	FLAMBOYAN	NON PBI	1.059.500,00	99.571.425,00
1791	DEWI ASRI K	FLAMBOYAN	NON PBI	1.600.000,00	101.171.425,00
1792	TRIO HANDOYO	FLAMBOYAN	NON PBI	2.500.000,00	103.671.425,00
1793	NGATIYAH	FLAMBOYAN	NON PBI	2.000.000,00	105.671.425,00
1794	W SULASTRI	RAJAWALI	NON PBI	5.000.000,00	110.671.425,00
1795	LETI LATIFAH BY NY	MELATI	PBI	100.000,00	110.571.425,00
1796	QAISHAR DAVINDRA	CATELIA	NON PBI	1.094.200,00	109.477.225,00
1797	KARSIYEM	FLAMBOYAN	NON PBI	1.469.000,00	108.008.225,00
1798	SITI ZULAICHA	RAJAWALI	NON PBI	3.491.450,00	104.516.775,00
1799	MUHADIRIN	AMARILIS	UMUM	3.000.000,00	101.516.775,00
1800	SUGIYATI & KTP ASLI AN.RATNO	ICU	UMUM	500.000,00	101.016.775,00
1801	QAISHAR DAVINDRA	CATELIA	NON PBI	405.800,00	100.610.975,00
1802	JUMAKIR	RAJAWALI	NON PBI	1.420.350,00	99.190.625,00
1803	SITI ZULAICHA	RAJAWALI	NON PBI	1.508.550,00	97.682.075,00
1804	BINTANG AVARATA	FLAMBOYAN	NON PBI	333.600,00	97.348.475,00
1805	D MARN BA	RAJAWALI	NON PBI	2.502.800,00	94.845.675,00
1806	JUNIOR DWI CAHYO	FLAMBOYAN	NON PBI	1.400.000,00	96.245.675,00
1807	KUSMAN	FLAMBOYAN	NON PBI	3.000.000,00	99.245.675,00
1808	LASIKIN	RAJAWALI	NON PBI	4.000.000,00	103.245.675,00
1809	WATINAH	FLAMBOYAN	NON PBI	2.000.000,00	105.245.675,00
1810	PUJI RAHAYU CHOLIS KURNIATI	WIKU	NON PBI	1.000.000,00	106.245.675,00
1811	SUHADI	FLAMBOYAN	NON PBI	405.800,00	105.839.875,00
1812	SANIS	WIKU	NON PBI	518.000,00	105.321.875,00
1813	KUSUMA DEWI HANANI	RAJAWALI	NON PBI	1.031.350,00	104.290.525,00
1814	PUTRI AISYAH	FLAMBOYAN	NON PBI	405.800,00	103.884.725,00
1815	MISTINAH	FLAMBOYAN	NON PBI	655.600,00	103.229.125,00
1816	RETNO TRIYOSO	FLAMBOYAN	NON PBI	282.100,00	102.947.025,00
1817	GIMANG BUNGSU	WIKU	NON PBI	500.000,00	102.447.025,00
1818	MUHAMMAD RAZIQ HANAN	CATELIA	NON PBI	500.000,00	101.947.025,00
1819	AYU ARDIANI	RAJAWALI	NON PBI	1.350.000,00	100.597.025,00
1820	PUJI RAHAYU CHOLIS KURNIATI	WIKU	NON PBI	621.500,00	99.975.525,00
1821	KARSIYEM	FLAMBOYAN	NON PBI	431.000,00	99.544.525,00
1822	RINA WINARNI	WIKU	NON PBI	1.417.100,00	98.127.425,00
1823	D MARN BA	RAJAWALI	NON PBI	2.497.200,00	95.630.225,00
1824	RETNO TRIYOSO	FLAMBOYAN	NON PBI	717.900,00	94.912.325,00

NO	NAMA PASIEN	ASAL PASIEN	TIPE PASIEN	JUMLAH TITIPAN		SALDO
1825	SANIS	WIKU	NON PBI		482.000,00	94.430.325,00
1826	ISWADI	FLAMBOYAN	NON PBI	1.400.000,00		95.830.325,00
1827	SRI KIRYANI	FLAMBOYAN	NON PBI	3.000.000,00		98.830.325,00
1828	KURNIASIH	FLAMBOYAN	NON PBI	3.000.000,00		101.830.325,00
1829	RINA WINARNI	WIKU	NON PBI		4.582.900,00	97.247.425,00
1830	MISTINAH	FLAMBOYAN	NON PBI		1.344.400,00	95.903.025,00
1831	PUJI RAHAYU CHOLIS KURNIATI	WIKU	NON PBI		378.500,00	95.524.525,00
1832	PEMBAYARAN BUNGA JAGIR DESEMBER 2021			5.765,00		95.530.290,00
1833	SYARIFAH ERIKA S	MAWAR	UMUM	200.000,00		95.730.290,00
1834	YULIANTO	RAJAWALI	AS.LAIN (PERTAMINA)	1.650.000,00		97.380.290,00
1835	ERNA PUJIASTUTI	FLAMBOYAN	NON PBI	3.000.000,00		100.380.290,00
1836	IRIYANTO	RAJAWALI	NON PBI	5.000.000,00		105.380.290,00
1837	SUTARTI	FLAMBOYAN	RENC BPJS		2.000.000,00	103.380.290,00
1838	SYARIFAH ERIKA S	MAWAR	UMUM		200.000,00	103.180.290,00
1839	YULIANTO	RAJAWALI	AS.LAIN (PERTAMINA)		1.650.000,00	<b>101.530.290,00</b>

**DAFTAR MUTASI PENDAPATAN DITERIMA DIMUKA  
TAHUN 2021**

NO	REKENING	SKPD	SALDO AWAL 1 JAN 2021	MUTASI 1-1-2021 sd 31-12-2021		SALDO AKHIR 31 DES 2021
				PENAMBAHAN 5	PENGURANGAN 6	
1	2	3	4	5	6	7 = 4 + 5 - 6
1	Sewa Tempat ATM BPD	PKM Kedungreja	17.500.000,00	-	6.000.000,00	11.500.000,00
2	Sewa Kantor Kas dan Host to Host BPD	RSUD Cilacap	55.988.000,00	-	27.984.000,00	27.984.000,00
3	Sewa Ruang ATM BPD	RSUD Cilacap	45.000.000,00	-	10.000.000,00	35.000.000,00
4	Sewa Ruang ATM BNI	RSUD Cilacap		28.728.000,00	26.334.000,00	2.394.000,00
	<b>JUMLAH</b>		<b>100.968.000,00</b>	<b>28.728.000,00</b>	<b>64.318.000,00</b>	<b>65.378.000,00</b>
5	Sewa Ruang ATM BNI	RSUD Majenang	8.560.082,00	-	7.337.196,00	1.222.886,00
6	Sewa Ruang ATM BPD	RSUD Majenang	5.179.200,00	-	5.179.200,00	-
7	Sewa Ruang ATM BRI	RSUD Majenang	16.500.000,00	-	6.000.000,00	10.500.000,00
8	Sewa Kantor Kas BPD	RSUD Majenang	2.000.000,00	-	2.000.000,00	-
	<b>JUMLAH</b>		<b>32.239.282,00</b>	<b>-</b>	<b>20.516.396,00</b>	<b>11.722.886,00</b>
9	Ret. Izin Trayek	Dinas Perhubungan	15.203.166,66	12.330.400,00	13.142.149,99	14.391.416,67
10	Ret. Pengujian Kendaraan Bermotor	Dinas Perhubungan	221.571.666,67	1.356.307.400,00	1.339.324.066,67	238.555.000,00
	<b>JUMLAH</b>		<b>236.774.833,33</b>	<b>1.368.637.800,00</b>	<b>1.352.466.216,66</b>	<b>252.946.416,67</b>
11	Retribusi Ijin Gangguan/HO	DPMPPTSP	43.953.761,63	-	40.134.578,30	3.819.183,33
12	Retribusi Pemakaian Kekayaan Daerah (sewa kapal)	Dinas Perikanan	10.000.000,00	120.000.000,00	120.000.000,00	10.000.000,00
13	Pajak Reklame Papan/Billboard/Videotron/Megatron	BPPKAD	476.633.411,46	1.495.983.600,00	1.401.378.352,35	571.238.659,11
14	Pajak Reklame Kain	BPPKAD	5.909.686,93	26.694.000,00	22.904.625,67	9.699.061,26
15	Pajak Reklame Melekat/Stiker	BPPKAD	109.200,00	-	109.200,00	-
16	Pajak Reklame Selebaran	BPPKAD	-	-	-	-
17	Pajak Reklame Berjalan	BPPKAD	1.174.632,56	4.896.000,00	4.752.478,71	1.318.153,85
18	Pajak Reklame Bando	BPPKAD	23.387.073,39	7.911.000,00	27.151.900,04	4.146.173,35
19	Pajak Reklame Baliho	BPPKAD	-	15.202.500,00	5.993.596,37	9.208.903,63
20	Retribusi Penyewaan Tanah dan Bangunan	BPPKAD	221.634.341,00	95.733.750,00	282.148.091,00	35.220.000,00
21	Retribusi Penyewaan Tanah	BPPKAD		449.255.040,00	232.038.831,67	217.216.208,33
22	Retribusi Penyewaan Bangunan	BPPKAD		68.700.000,00	34.783.333,33	33.916.666,67
23	Retribusi Pemakaian Kendaraan Bermotor	BPPKAD	8.192.307,69	22.000.000,00	17.858.974,36	12.333.333,33
	<b>JUMLAH</b>		<b>737.040.653,03</b>	<b>2.186.375.890,00</b>	<b>2.029.119.383,50</b>	<b>894.297.159,53</b>

NO	REKENING	SKPD	SALDO AWAL 1 JAN 2021	MUTASI 1-1-2021 sd 31-12-2021		SALDO AKHIR 31 DES 2021
				PENAMBAHAN	PENGURANGAN	
1	2	3	4	5	6	7 = 4 + 5 - 6
24	Retribusi Ijin Gangguan/HO	KEC. CILACAP SELATAN	854.687,50		733.262,50	121.425,00
25	Retribusi Ijin Gangguan/HO	KEC. CILACAP TENGAH	3.075.370,84		2.786.479,17	288.891,67
26	Retribusi Ijin Gangguan/HO	KEC. CILACAP UTARA	5.949.801,66		5.577.921,67	371.879,99
27	Retribusi Ijin Gangguan/HO	KEC. JERUKLEGI	3.295.009,58		2.641.159,33	653.850,25
28	Retribusi Ijin Gangguan/HO	KEC. KAWUNGANTEN	1.049.289,59		963.497,92	85.791,67
29	Retribusi Ijin Gangguan/HO	KEC. BANTARSARI	1.046.525,00		945.275,00	101.250,00
30	Retribusi Ijin Gangguan/HO	KEC. KESUGIHAN	10.065.404,18		9.071.825,00	993.579,18
31	Retribusi Ijin Gangguan/HO	KEC. ADIPALA	3.277.394,45		2.476.891,27	800.503,18
32	Retribusi Ijin Gangguan/HO	KEC. MAOS	3.257.485,83		2.990.843,33	266.642,50
33	Retribusi Ijin Gangguan/HO	KEC. SAMPANG	599.462,92		546.629,58	52.833,34
34	Retribusi Ijin Gangguan/HO	KEC. KROYA	2.911.613,33		2.692.040,00	219.573,33
35	Retribusi Ijin Gangguan/HO	KEC. BINANGUN	704.316,67		674.850,00	29.466,67
36	Retribusi Ijin Gangguan/HO	KEC. NUSAWUNGU	5.641.380,84		5.439.612,50	201.768,34
37	Retribusi Ijin Gangguan/HO	KEC. SIDAREJA	454.000,00		400.000,00	54.000,00
38	Retribusi Ijin Gangguan/HO	KEC. KEDUNGREJA	858.833,33		667.033,33	191.800,00
39	Retribusi Ijin Gangguan/HO	KEC. GANDRUNGMANGU	796.275,42		698.755,42	97.520,00
40	Retribusi Ijin Gangguan/HO	KEC. PATIMUAN	773.687,51		724.054,17	49.633,34
41	Retribusi Ijin Gangguan/HO	KEC. CIPARI	752.874,99		657.816,67	95.058,32
42	Retribusi Ijin Gangguan/HO	KEC. KARANGPUCUNG	3.268.386,55		2.939.908,43	328.478,12
43	Retribusi Ijin Gangguan/HO	KEC. CIMANGGU	814.947,17		778.484,67	36.462,50
44	Retribusi Ijin Gangguan/HO	KEC. MAJENANG	3.897.300,00		2.665.816,67	1.231.483,33
45	Retribusi Ijin Gangguan/HO	KEC. WANAREJA	6.044.776,08		4.764.201,08	1.280.575,00
46	Retribusi Ijin Gangguan/HO	KEC. DAYEULHUHUR	1.718.716,67		1.438.250,00	280.466,67
		<b>JUMLAH</b>	<b>61.107.540,11</b>		<b>53.274.607,70</b>	<b>7.832.932,41</b>
	<b>TOTAL</b>		<b>1.239.584.070,10</b>	<b>3.703.741.690,00</b>	<b>3.685.829.182,16</b>	<b>1.257.496.577,94</b>

**UTANG BELANJA BARANG DAN JASA TAHUN 2021**

NO	KODE	URAIAN	NOMINAL
<b>1</b>	<b>1.01</b>	<b>Urusan Wajib Pelayanan Dasar Pendidikan</b>	<b>215.399.580,00</b>
	1.01.01	Dinas Pendidikan	215.399.580,00
	1.01.01.01	Dinas Pendidikan dan Kebudayaan	215.399.580,00
<b>2</b>	<b>1.02</b>	<b>Urusan Wajib Pelayanan Dasar Kesehatan</b>	<b>44.150.405.240,80</b>
	1.02.01	Dinas Kesehatan	44.150.405.240,80
	1.02.01.01	Dinas Kesehatan	407.656.411,00
	1.02.01.02	Puskesmas Adipala I	6.514.903,00
	1.02.01.03	Puskesmas Adipala II	2.171.415,00
	1.02.01.04	Puskesmas Bantarsari	11.960.642,00
	1.02.01.05	Puskesmas Binangun	6.210.061,00
	1.02.01.06	Puskesmas Cilacap Selatan I	7.242.171,00
	1.02.01.07	Puskesmas Cilacap Selatan II	6.302.852,00
	1.02.01.08	Puskesmas Cilacap Tengah I	5.010.934,00
	1.02.01.09	Puskesmas Cilacap Tengah II	5.220.150,00
	1.02.01.10	Puskesmas Cilacap Utara I	6.519.937,00
	1.02.01.11	Puskesmas Cilacap Utara II	4.209.082,00
	1.02.01.12	Puskesmas Cimanggu I	4.964.670,00
	1.02.01.13	Puskesmas Cimanggu II	5.840.306,00
	1.02.01.14	Puskesmas Cipari	8.015.926,00
	1.02.01.15	Puskesmas Dayehluhur I	5.082.300,00
	1.02.01.16	Puskesmas Dayehluhur II	0,00
	1.02.01.17	Puskesmas Gandrungmangu I	5.439.600,00
	1.02.01.18	Puskesmas Gandrungmangu II	3.341.952,00
	1.02.01.19	Puskesmas Jeruklegi I	7.157.174,00
	1.02.01.20	Puskesmas Jeruklegi II	2.915.784,00
	1.02.01.21	Puskesmas Kampung Laut	0,00
	1.02.01.22	Puskesmas Karangpucung I	7.797.344,00
	1.02.01.23	Puskesmas Karangpucung II	2.326.192,00
	1.02.01.24	Puskesmas Kawunganten	6.891.183,00
	1.02.01.25	Puskesmas Kedungreja	8.913.924,00
	1.02.01.26	Puskesmas Kesugihan I	7.249.404,00
	1.02.01.27	Puskesmas Kesugihan II	3.064.747,00
	1.02.01.28	Puskesmas Kroya I	6.405.884,00
	1.02.01.29	Puskesmas Kroya II	3.806.463,00
	1.02.01.30	Puskesmas Majenang I	1.372.000,00
	1.02.01.31	Puskesmas Majenang II	3.745.652,00
	1.02.01.32	Puskesmas Maos	8.030.897,00
	1.02.01.33	Puskesmas Nusawungu I	4.745.858,00
	1.02.01.34	Puskesmas Nusawungu II	4.204.331,00
	1.02.01.35	Puskesmas Patimuan	8.479.183,00
	1.02.01.36	Puskesmas Sampang	3.373.713,00
	1.02.01.37	Puskesmas Sidareja	255.385.828,80
	1.02.01.38	Puskesmas Wanareja I	6.434.673,00
	1.02.01.39	Puskesmas Wanareja II	3.956.680,00
	1.02.01.40	BLUD RSUD Cilacap	29.447.470.826,00
	1.02.01.41	BLUD RSUD Majenang	13.844.974.188,00
<b>3</b>	<b>1.03</b>	<b>Urusan Wajib Pelayanan Dasar Pekerjaan Umum dan Penataan Ruang</b>	<b>27.815.714,00</b>
	1.03.01	Dinas Pekerjaan Umum Dan Penataan Ruang	19.849.864,00
	1.03.01.01	Dinas Pekerjaan Umum Dan Penataan Ruang	19.849.864,00
	1.03.02	Dinas Pengelolaan Sumber Daya Air	7.965.850,00
	1.03.02.01	Dinas Pengelolaan Sumber Daya Air	7.965.850,00
<b>4</b>	<b>1.04</b>	<b>Urusan Wajib Pelayanan Dasar Perumahan Rakyat dan Kawasan Pemukiman</b>	<b>12.230.266,00</b>
	1.04.01	Dinas Perumahan, Kawasan Permukiman Dan Pertanahan	12.230.266,00
	1.04.01.01	Dinas Perumahan, Kawasan Permukiman Dan Pertanahan	12.230.266,00
<b>5</b>	<b>1.05</b>	<b>Urusan Wajib Pelayanan Dasar Ketentraman dan Ketertiban Umum serta Perlindungan Masyarakat</b>	<b>22.085.025,00</b>
	1.05.01	Satuan Polisi Pamong Praja	11.210.707,00
	1.05.01.01	Satuan Polisi Pamong Praja	11.210.707,00
	1.05.02	Badan Penanggulangan Bencana Daerah	10.874.318,00
	1.05.02.01	Badan Penanggulangan Bencana Daerah	10.874.318,00
<b>6</b>	<b>1.06</b>	<b>Urusan Wajib Pelayanan Dasar Sosial</b>	<b>42.784.056,00</b>
	1.06.01	Dinas Sosial	42.784.056,00
	1.06.01.01	Dinas Sosial	42.784.056,00
<b>7</b>	<b>2.01</b>	<b>Urusan Wajib Bukan Pelayanan Dasar Tenaga Kerja</b>	<b>10.574.287,00</b>
	2.01.01	Dinas Ketenagakerjaan Dan Perindustrian	10.574.287,00
	2.01.01.01	Dinas Ketenagakerjaan Dan Perindustrian	10.574.287,00
<b>8</b>	<b>2.03</b>	<b>Urusan Wajib Bukan Pelayanan Dasar Pangan</b>	<b>5.709.915,00</b>
	2.03.01	Dinas Pangan Dan Perkebunan	5.709.915,00
	2.03.01.01	Dinas Pangan Dan Perkebunan	5.709.915,00
<b>9</b>	<b>2.05</b>	<b>Urusan Wajib Bukan Pelayanan Dasar Lingkungan Hidup</b>	<b>89.727.491,00</b>
	2.05.01	Dinas Lingkungan Hidup	89.727.491,00
	2.05.01.01	Dinas Lingkungan Hidup	89.727.491,00
<b>10</b>	<b>2.06</b>	<b>Urusan Wajib Bukan Pelayanan Dasar Administrasi Kependudukan dan Capil</b>	<b>25.848.096,00</b>
	2.06.01	Dinas Kependudukan Dan Pencatatan Sipil	25.848.096,00
	2.06.01.01	Dinas Kependudukan Dan Pencatatan Sipil	25.848.096,00
<b>11</b>	<b>2.07</b>	<b>Urusan Wajib Bukan Pelayanan Dasar Pemberdayaan Masyarakat Desa</b>	<b>6.935.703,00</b>
	2.07.01	Dinas Pemberdayaan Masyarakat Dan Desa	6.935.703,00
	2.07.01.01	Dinas Pemberdayaan Masyarakat Dan Desa	6.935.703,00
<b>12</b>	<b>2.08</b>	<b>Urusan Wajib Bukan Pelayanan Dasar Pengendalian Penduduk dan Keluarga Berencana</b>	<b>19.938.888,00</b>
	2.08.01	Dinas Keluarga Berencana , Pemberdayaan Perempuan Dan Perlindungan Anak	19.938.888,00



NO	KODE	URAIAN	NOMINAL
	2.08.01.01	Dinas Keluarga Berencana, Pemberdayaan Perempuan Dan Perlindungan Anak	19.938.888,00
<b>13</b>	<b>2.09</b>	<b>Urusan Wajib Bukan Pelayanan Dasar Perhubungan</b>	<b>20.496.571,00</b>
	2.09.01	Dinas Perhubungan	20.496.571,00
	2.09.01.01	Dinas Perhubungan	20.496.571,00
<b>14</b>	<b>2.10</b>	<b>Urusan Wajib Bukan Pelayanan Dasar Komunikasi dan Informatika</b>	<b>59.661.345,00</b>
	2.10.01	Dinas Komunikasi Dan Informatika	59.661.345,00
	2.10.01.01	Dinas Komunikasi Dan Informatika	59.661.345,00
<b>15</b>	<b>2.12</b>	<b>Urusan Wajib Bukan Pelayanan Dasar Penanaman Modal</b>	<b>9.858.022,00</b>
	2.12.01	Dinas Penanaman Modal Dan Pelayanan Terpadu Satu Pintu	9.858.022,00
	2.12.01.01	Dinas Penanaman Modal Dan Pelayanan Terpadu Satu Pintu	9.858.022,00
<b>16</b>	<b>2.13</b>	<b>Urusan Wajib Bukan Pelayanan Dasar Kepemudaan dan Olah Raga</b>	<b>8.183.253,00</b>
	2.13.01	Dinas Pemuda, Olahraga Dan Pariwisata	8.183.253,00
	2.13.01.01	Dinas Pemuda, Olahraga Dan Pariwisata	8.183.253,00
<b>17</b>	<b>2.18</b>	<b>Urusan Wajib Bukan Pelayanan Dasar Kearsipan</b>	<b>11.296.205,00</b>
	2.18.01	Dinas Kearsipan Dan Perpustakaan	11.296.205,00
	2.18.01.01	Dinas Kearsipan Dan Perpustakaan	11.296.205,00
<b>18</b>	<b>3.01</b>	<b>Urusan Pilihan Kelautan dan Perikanan</b>	<b>11.081.088,00</b>
	3.01.01	Dinas Perikanan	11.081.088,00
	3.01.01.01	Dinas Perikanan	11.081.088,00
<b>19</b>	<b>3.03</b>	<b>Urusan Pilihan Pertanian</b>	<b>29.015.210,00</b>
	3.03.01	Dinas Pertanian	29.015.210,00
	3.03.01.01	Dinas Pertanian	29.015.210,00
<b>20</b>	<b>3.06</b>	<b>Urusan Pilihan Perdagangan</b>	<b>80.917.056,00</b>
	3.06.01	Dinas Perdagangan, Koperasi, Usaha Kecil Dan Menengah	80.917.056,00
	3.06.01.01	Dinas Perdagangan, Koperasi, Usaha Kecil Dan Menengah	80.917.056,00
<b>21</b>	<b>4.01</b>	<b>Urusan Pemerintahan Fungsi Penunjang Administrasi Pemerintahan</b>	<b>83.188.680,00</b>
	4.01.01	Sekretariat Daerah	83.188.680,00
	4.01.01.01	Sekretariat Daerah	83.188.680,00
<b>22</b>	<b>4.02</b>	<b>Urusan Pemerintahan Fungsi Penunjang Pengawasan</b>	<b>10.409.522,00</b>
	4.02.01	Inspektorat	10.409.522,00
	4.02.01.01	Inspektorat	10.409.522,00
<b>23</b>	<b>4.03</b>	<b>Urusan Pemerintahan Fungsi Penunjang Perencanaan</b>	<b>14.016.038,00</b>
	4.03.01	Badan Perencanaan Pembangunan, Penelitian Dan Pengembangan Daerah	14.016.038,00
	4.03.01.01	Badan Perencanaan Pembangunan, Penelitian Dan Pengembangan Daerah	14.016.038,00
<b>24</b>	<b>4.04</b>	<b>Urusan Pemerintahan Fungsi Penunjang Keuangan</b>	<b>2.744.090.650,00</b>
	4.04.01	Badan Pendapatan, Pengelolaan Keuangan Dan Aset Daerah	2.744.090.650,00
	4.04.01.01	Badan Pendapatan, Pengelolaan Keuangan Dan Aset Daerah (SKPD)	2.744.090.650,00
<b>25</b>	<b>4.05</b>	<b>Urusan Pemerintahan Fungsi Penunjang Kepegawaian</b>	<b>16.375.124,00</b>
	4.05.01	Badan Kepegawaian, Pendidikan Dan Pelatihan Daerah	16.375.124,00
	4.05.01.01	Badan Kepegawaian, Pendidikan Dan Pelatihan Daerah	16.375.124,00
<b>26</b>	<b>4.08</b>	<b>Urusan Pemerintahan Fungsi Penunjang Sekretariat DPRD</b>	<b>21.561.956,00</b>
	4.08.01	Sekretariat DPRD	21.561.956,00
	4.08.01.01	Sekretariat DPRD	21.561.956,00
<b>27</b>	<b>4.11</b>	<b>Urusan Pemerintahan Fungsi Penunjang Kewilayahan - Administrasi Pemerintahan</b>	<b>79.533.300,00</b>
	4.11.01	Kecamatan Cilacap Selatan	10.429.767,00
	4.11.01.01	Kecamatan Cilacap Selatan	10.429.767,00
	4.11.02	Kecamatan Cilacap Tengah	5.786.038,00
	4.11.02.01	Kecamatan Cilacap Tengah	5.786.038,00
	4.11.03	Kecamatan Cilacap Utara	8.827.647,00
	4.11.03.01	Kecamatan Cilacap Utara	8.827.647,00
	4.11.04	Kecamatan Jeruklegi	1.996.013,00
	4.11.04.01	Kecamatan Jeruklegi	1.996.013,00
	4.11.05	Kecamatan Kawunganten	2.401.206,00
	4.11.05.01	Kecamatan Kawunganten	2.401.206,00
	4.11.06	Kecamatan Bantarsari	3.362.136,00
	4.11.06.01	Kecamatan Bantarsari	3.362.136,00
	4.11.07	Kecamatan Kesugihan	3.630.889,00
	4.11.07.01	Kecamatan Kesugihan	3.630.889,00
	4.11.08	Kecamatan Adipala	3.769.665,00
	4.11.08.01	Kecamatan Adipala	3.769.665,00
	4.11.09	Kecamatan Maos	1.842.710,00
	4.11.09.01	Kecamatan Maos	1.842.710,00
	4.11.10	Kecamatan Sampang	5.072.748,00
	4.11.10.01	Kecamatan Sampang	5.072.748,00
	4.11.11	Kecamatan Kroya	3.709.233,00
	4.11.11.01	Kecamatan Kroya	3.709.233,00
	4.11.12	Kecamatan Binangun	2.680.069,00
	4.11.12.01	Kecamatan Binangun	2.680.069,00
	4.11.13	Kecamatan Nusawungu	4.023.033,00
	4.11.13.01	Kecamatan Nusawungu	4.023.033,00
	4.11.14	Kecamatan Sidareja	2.470.879,00
	4.11.14.01	Kecamatan Sidareja	2.470.879,00
	4.11.15	Kecamatan Kedungreja	1.525.600,00
	4.11.15.01	Kecamatan Kedungreja	1.525.600,00
	4.11.16	Kecamatan Gandrungmangu	3.379.352,00
	4.11.16.01	Kecamatan Gandrungmangu	3.379.352,00
	4.11.17	Kecamatan Patimuan	1.040.264,00
	4.11.17.01	Kecamatan Patimuan	1.040.264,00
	4.11.18	Kecamatan Cipari	3.727.341,00
	4.11.18.01	Kecamatan Cipari	3.727.341,00
	4.11.19	Kecamatan Karangpucung	1.297.927,00

NO	KODE	URAIAN	NOMINAL
	4 . 11 . 19 . 01	Kecamatan Karangpucung	1.297.927,00
	4 . 11 . 20	Kecamatan Cimanggu	3.284.188,00
	4 . 11 . 20 . 01	Kecamatan Cimanggu	3.284.188,00
	4 . 11 . 21	Kecamatan Majenang	4.928.475,00
	4 . 11 . 21 . 01	Kecamatan Majenang	4.928.475,00
	4 . 11 . 22	Kecamatan Wanareja	348.120,00
	4 . 11 . 22 . 01	Kecamatan Wanareja	348.120,00
	4 . 11 . 23	Kecamatan Dayeuhluhur	0,00
	4 . 11 . 23 . 01	Kecamatan Dayeuhluhur	0,00
	4 . 11 . 24	Kecamatan Kampung Laut	0,00
	4 . 11 . 24 . 01	Kecamatan Kampung Laut	0,00
<b>28</b>	<b>4 . 12</b>	<b>Urusan Pemerintahan Fungsi Penunjang Kesatuan Bangsa dan Politik</b>	<b>5.747.734,00</b>
	4 . 12 . 01	Badan Kesatuan Bangsa Dan Politik	5.747.734,00
	4 . 12 . 01 . 01	Badan Kesatuan Bangsa Dan Politik	5.747.734,00
		<b>JUMLAH</b>	<b>47.834.886.015,80</b>

**KABUPATEN CILACAP**  
**IKHTISAR LAPORAN KEUANGAN PERUSAHAAN DAERAH**  
**PENDAPATAN, BEBAN, DAN LABA (RUGI) BERSIH**

No	Perusahaan Daerah Tahun 2021	Sumber a)	Status b)	Pendapatan Usaha	H. Pokok Penj / B. Langsung	Lab. Kotor	Biaya Operasional	Lab. Operasional	Pendapatan Diluar Usaha	Biaya Non Operasional	Lab. Non Operasional	Lab. Sebelum Pajak	Pajak <sup>7</sup> Keuntungan Luar Biasa	Lab. Setelah Pajak
1	2	3	4	5	6	7=5-6	8	9=7-8	10	11	12=10-11	13=9+12	14	15=13-14
1	<b>Bidang Perbankan</b>													
	1. PT. BPD Jateng	Lapkeu 2021 Audited	S = Sehat	6.992.260.578.000	2.437.051.123.000	4.555.209.455.000	2.831.818.796.000	1.723.390.659.000	14.421.904.000	-	14.421.904.000	1.737.812.563.000	409.265.499.000	1.328.547.064.000
	Sub Total (1)			<b>6.992.260.578.000</b>	<b>2.437.051.123.000</b>	<b>4.555.209.455.000</b>	<b>2.831.818.796.000</b>	<b>1.723.390.659.000</b>	<b>14.421.904.000</b>	-	<b>14.421.904.000</b>	<b>1.737.812.563.000</b>	<b>409.265.499.000</b>	<b>1.328.547.064.000</b>
	2. PT. BPR-BKK Cilacap (Penseroda)	Lapkeu 2021 Audited	S = Sehat	57.843.043.450	17.587.726.149	40.255.317.301	25.397.377.677	14.857.939.624	497.439.982	220.220.087	277.219.895	15.135.159.519	3.368.315.696	11.766.843.823
	Sub Total (2)			<b>57.843.043.450</b>	<b>17.587.726.149</b>	<b>40.255.317.301</b>	<b>25.397.377.677</b>	<b>14.857.939.624</b>	<b>497.439.982</b>	<b>220.220.087</b>	<b>277.219.895</b>	<b>15.135.159.519</b>	<b>3.368.315.696</b>	<b>11.766.843.823</b>
	3. PT. BPR BKK Jateng (Penseroda)	Lapkeu 2021 Audited	S = Sehat	316.098.663.152	63.069.295.300	253.029.367.852	194.375.202.708	58.654.165.144	961.695.306	2.466.088.922	(1.504.393.617)	57.149.771.527	-	57.149.771.527
	Sub Total (3)			<b>316.098.663.152</b>	<b>63.069.295.300</b>	<b>253.029.367.852</b>	<b>194.375.202.708</b>	<b>58.654.165.144</b>	<b>961.695.306</b>	<b>2.466.088.922</b>	<b>(1.504.393.617)</b>	<b>57.149.771.527</b>	<b>-</b>	<b>57.149.771.527</b>
2	<b>Bidang Farmasi</b>													
	1. PERUMDA CAHAYA HUSADA	Lapkeu 2021 Audited	S = Sehat	6.887.243.646	5.424.017.914	1.463.225.732	1.333.840.114	129.385.618	91.991.666	26.005.627	65.986.039	195.371.657	25.589.309	169.782.348
	Sub Total (4)			<b>6.887.243.646</b>	<b>5.424.017.914</b>	<b>1.463.225.732</b>	<b>1.333.840.114</b>	<b>129.385.618</b>	<b>91.991.666</b>	<b>26.005.627</b>	<b>65.986.039</b>	<b>195.371.657</b>	<b>25.589.309</b>	<b>169.782.348</b>
3	<b>Bidang Percetakan &amp; Penerbitan</b>													
	1. PD. PERCETAKAN GRAFIKA INDAH	Lapkeu 2021 Audited	S = Sehat	6.866.788.452	5.140.328.534	1.726.459.918	1.443.052.147	283.407.771	1.713.055	162.362.061	(160.649.006)	122.758.765	1.938.399	120.820.366
	Sub Total (5)			<b>6.866.788.452</b>	<b>5.140.328.534</b>	<b>1.726.459.918</b>	<b>1.443.052.147</b>	<b>283.407.771</b>	<b>1.713.055</b>	<b>162.362.061</b>	<b>(160.649.006)</b>	<b>122.758.765</b>	<b>1.938.399</b>	<b>120.820.366</b>
4	<b>Bidang Energi</b>													
	1. PERUMDA TIRTA WIJAYA	Lapkeu 2021 Audited	S = Sehat	175.642.735.168	78.212.515.295	97.430.219.873	49.154.660.978	48.275.558.895	2.163.393.487	573.976.545	1.589.416.942	49.864.975.837	11.326.095.208	38.538.880.629
	Sub Total (6)			<b>175.642.735.168</b>	<b>78.212.515.295</b>	<b>97.430.219.873</b>	<b>49.154.660.978</b>	<b>48.275.558.895</b>	<b>2.163.393.487</b>	<b>573.976.545</b>	<b>1.589.416.942</b>	<b>49.864.975.837</b>	<b>11.326.095.208</b>	<b>38.538.880.629</b>
5	<b>Bidang Industri</b>													
	1. PERUMDA KIC	Lapkeu 2021 Audited	S = Sehat	2.189.405.232	-	2.189.405.232	3.287.551.656	-1.098.146.424	31.348.868.561	4.909.900	31.343.958.661	30.245.812.237	6.326.952.121,00	23.918.860.116,00
	Sub Total (7)			<b>2.189.405.232</b>	<b>-</b>	<b>2.189.405.232</b>	<b>3.287.551.656</b>	<b>-1.098.146.424</b>	<b>31.348.868.561</b>	<b>4.909.900</b>	<b>31.343.958.661</b>	<b>30.245.812.237</b>	<b>6.326.952.121,00</b>	<b>23.918.860.116,00</b>
	2. PERUMDA KIW	Lapkeu 2021 Audited	S = Sehat	330.270.957.855	153.797.879.520	176.473.078.335	69.738.916.911	106.734.161.424	15.752.641.187	1.798.446.489	13.954.194.698	120.688.356.122	28.360.591.580	92.327.764.542
	Sub Total (8)			<b>330.270.957.855</b>	<b>153.797.879.520</b>	<b>176.473.078.335</b>	<b>69.738.916.911</b>	<b>106.734.161.424</b>	<b>15.752.641.187</b>	<b>1.798.446.489</b>	<b>13.954.194.698</b>	<b>120.688.356.122</b>	<b>28.360.591.580</b>	<b>92.327.764.542</b>
6	<b>Bidang Aneka Usaha</b>													
	1. PD. SERBA USAHA	Lapkeu 2021 Audited	S = Sehat	6.789.867.859	5.958.875.452	830.992.407	682.232.846	148.759.561	38.382.666	1.503.386	36.879.280	185.638.841	21.159.125	164.479.716
	Sub Total (9)			<b>6.789.867.859</b>	<b>5.958.875.452</b>	<b>830.992.407</b>	<b>682.232.846</b>	<b>148.759.561</b>	<b>38.382.666</b>	<b>1.503.386</b>	<b>36.879.280</b>	<b>185.638.841</b>	<b>21.159.125</b>	<b>164.479.716</b>
	<b>Total Seluruh Bidang</b>			<b>7.248.479.661.807</b>	<b>2.549.374.586.344</b>	<b>4.699.105.075.463</b>	<b>2.913.117.511.418</b>	<b>1.785.987.564.045</b>	<b>48.563.693.417</b>	<b>988.977.606</b>	<b>47.574.715.811</b>	<b>1.833.562.279.856</b>	<b>430.335.548.858</b>	<b>1.403.226.730.998</b>

**KABUPATEN CILACAP**  
**IKHTISAR LAPORAN KEUANGAN PERUSAHAAN DAERAH**  
**AKTIVA, KEWAJIBAN, DAN EKUITAS DANA**

No	Perusahaan Daerah Tahun 2021	Sumber a)	Status b)	Aktiva lancar	Aktiva Tidak lancar	Aktiva Lainnya	Total Aktiva	Kewajiban Jk. Pendek	Kewajiban Jk. Panjang	Kewajiban Lainnya	Total Kewajiban
1	2	3	4	5	6	7	8=5+6+7	9	10	11	12=9+10+11
1	<b>Bidang Perbankan</b>										
	1. PT. BPD Jateng	Lap. Thnan Audited	S = Sehat	77.495.941.448.000	2.648.305.143.000	204.092.325.000	80.348.338.916.000	71.580.906.768.000	-	-	71.580.906.768.000
	Sub Total (1)			77.495.941.448.000	2.648.305.143.000	204.092.325.000	80.348.338.916.000	71.580.906.768.000	-	-	71.580.906.768.000
2	<b>Bidang Farmasi</b>										
	1. PT. BPR-BKK Cilacap (Perseroda)	Lap. Thnan Audited	S = Sehat	424.920.068.403	7.857.458.542	319.392.330	433.096.919.275	366.489.643.112	-	945.464.895	367.435.108.007
	Sub Total (2)			424.920.068.403	7.857.458.542	319.392.330	433.096.919.275	366.489.643.112	-	945.464.895	367.435.108.007
3	<b>Bidang Industri</b>										
	1. PT. BPR BKK Jateng (Perseroda)	Lap. Thnan Audited	S = Sehat	2.500.067.499.535	42.063.150.350	7.488.445.788	2.549.619.095.673	2.212.894.017.276	-	8.678.195.370	2.221.572.212.646
	Sub Total (3)			2.500.067.499.535	42.063.150.350	7.488.445.788	2.549.619.095.673	2.212.894.017.276	-	8.678.195.370	2.221.572.212.646
4	<b>Bidang Perencanaan &amp; Penerbitan</b>										
	1. PD. CAHAYA HUSADA	Lap. Thnan Audited	S = Sehat	1.735.897.142	250.134.945	3.208.110.634	5.194.142.721	1.898.766.602	31.249.000	-	1.930.015.602
	Sub Total (4)			1.735.897.142	250.134.945	3.208.110.634	5.194.142.721	1.898.766.602	31.249.000	-	1.930.015.602
5	<b>Bidang Energi</b>										
	1. PDAM CILACAP	Lap. Thnan Audited	S = Sehat	63.067.370.648	219.987.527.624	13.201.960.096	296.256.858.368	3.940.783.406	3.916.297.921	15.128.386.747	22.985.468.074
	Sub Total (5)			63.067.370.648	219.987.527.624	13.201.960.096	296.256.858.368	3.940.783.406	3.916.297.921	15.128.386.747	22.985.468.074
6	<b>Bidang Aneka Usaha</b>										
	1. SERBA USAHA	Lap. Thnan Audited	S = Sehat	592.635.264.469	330.701.571.013	6.699.262.591	930.036.098.073	10.373.419.763	-	-	10.373.419.763
	Sub Total (6)			592.635.264.469	330.701.571.013	6.699.262.591	930.036.098.073	10.373.419.763	-	-	10.373.419.763
7	<b>Bidang Jasa</b>										
	1. KIW	Lap. Thnan Audited	S = Sehat	899.692.632.168	1.080.346.984.375	-	1.980.039.616.543	129.909.110.629	174.493.815.364	-	304.402.925.993
	Sub Total (7)			899.692.632.168	1.080.346.984.375	-	1.980.039.616.543	129.909.110.629	174.493.815.364	-	304.402.925.993
8	<b>Bidang Jasa Lainnya</b>										
	1. SERBA USAHA	Lap. Thnan Audited	S = Sehat	2.959.041.303	125.309.272	900.000.000	3.984.350.575	324.838.852	361.494.540	-	686.333.392
	Sub Total (8)			2.959.041.303	125.309.272	900.000.000	3.984.350.575	324.838.852	361.494.540	-	686.333.392
9	<b>Total</b>										
	Total Seluruh Bidang			77.990.691.874.007	2.877.954.374.608	222.651.420.527	81.091.297.669.142	71.954.455.226.086	5.864.547.077	16.073.851.642	71.976.393.624.805

**KABUPATEN CILACAP**  
**IKHTISAR LAPORAN KEUANGAN PERUSAHAAN DAERAH**  
**AKTIVA, KEWAJIBAN, DAN EKUITAS DANA**

No	Perusahaan Daerah Tahun 2021	Sumber a)	Status b)	Modal Saham	Tambahan Modal Disetor	BPYDS c)	Ekuitas Lainnya	laba Ditahan / Cadangan	Laba Thn Berjalan	Total Ekuitas	% Saham Daerah	Kepermilikan Daerah
1	2	3	4	13	14	15	16	17	18	19=13+14+15+16+17	20=(14+15)/18	21
1	<b>Bidang Perbankan</b>											
	1. PT. BPD Jateng	Lap. Thn-an Audited	S = Sehat	3.838.039.000.000	80.959.000.000	-	1.231.407.406.000	2.288.479.678.000	1.328.547.064.000	8.767.432.148.000	0,92	2,20
	Sub Total (1)			3.838.039.000.000	80.959.000.000	-	1.231.407.406.000	2.288.479.678.000	1.328.547.064.000	8.767.432.148.000	0,92	2,20
2	<b>PT. BPR-BKK Cilacap (Penseroda)</b>	Lap. Thn-an Audited	S = Sehat	32.000.000.000	-	-	21.894.967.445	-	11.766.843.823,00	65.661.811,268	52,19	49
	Sub Total (2)			32.000.000.000	-	-	21.894.967.445	-	11.766.843.823,00	65.661.811,268	52,19	49
3	<b>PT. BPR BKK Jateng (Penseroda)</b>	Lap. Thn-an Audited	S = Sehat	345.050.000.000	-	-	-	51.481.807.257	(68.484.924.231)	328.046.883.026	2,75	2,75
	Sub Total (3)			345.050.000.000	-	-	-	51.481.807.257	(68.484.924.231)	328.046.883.026	2,75	2,75
2	<b>Bidang Farmasi</b>											
	1. PD. CAHAYA HUSADA	Lap. Thn-an Audited	S = Sehat	2.346.352.650	-	-	(500.128.122)	1.248.120.245	169.782.348	3.264.127.120,57	100	100
	Sub Total (4)			2.346.352.650	-	-	(500.128.122)	1.248.120.245	169.782.348	3.264.127.121	100	100
3	<b>Bidang Percetakan &amp; Penerbitan</b>											
	1. PD. PERCETAKAN GRAFIKA INDAH	Lap. Thn-an Audited	S = Sehat	4.298.011.000	-	-	(3.925.576.469)	1.483.295.576	120.820.366	1.976.550.473	100	100
	Sub Total (5)			4.298.011.000	-	-	(3.925.576.469)	1.483.295.576	120.820.366	1.976.550.473	100	100
4	<b>Bidang Energi</b>											
	1. PDAM CILACAP	Lap. Thn-an Audited	S = Sehat	-	6.000.000.000	95.713.642.000	83.842.388.728	49.176.478.937	38.538.880.629	273.271.390.294	65,71	100
	Sub Total (6)			-	6.000.000.000	95.713.642.000	83.842.388.728	49.176.478.937	38.538.880.629	273.271.390.294	66	100
5	<b>Bidang Industri</b>											
	1. KIC	Lap. Thn-an Audited	S = Sehat	491.329.558.612	-	-	392.956.479.687	11.457.779.895	23.918.860.116,00	919.662.678.310,00	100	100
	Sub Total (7)			491.329.558.612,00	-	-	392.956.479.687,00	11.457.779.895,00	23.918.860.116,00	919.662.678.310,00	100	100
1. KIW	Lap. Thn-an Audited	S = Sehat	89.488.000.000	933.131.416.154	-	-	147.513.509.364	413.176.000.490	92.327.764.542	1.675.636.690.550,00	2,46	8,52
	Sub Total (8)			89.488.000.000	933.131.416.154	-	147.513.509.364	413.176.000.490	92.327.764.542	1.675.636.690.550,00	2,46	8,52
6	<b>Bidang Aneka Usaha</b>											
	1. SERBA USAHA	Lap. Thn-an Audited	S = Sehat	3.000.000.000	-	-	-	133.537.467	164.479.716	3.298.017.183	-	100
	Sub Total (9)			3.000.000.000	-	-	-	133.537.467	164.479.716	3.298.017.183	-	100
	Total Seluruh Bidang			3.879.683.363.650	86.959.000.000	95.713.642.000	1.332.719.057.582	2.340.521.110.225	1.379.307.870.882	9.114.904.044.339	-	100

**KABUPATEN CILACAP**  
**IKHTISAR LAPORAN KEUANGAN PERUSAHAAN DAERAH**  
**LAPORAN ALIRAN KAS**

No	Perusahaan Daerah Tahun 2021	Status b)	KEGIATAN USAHA				KEGIATAN DILUAR USAHA				KEGIATAN INVESTASI			
			Kas Masuk	Kas Keluar	Kas Bersih	Kas Masuk	Kas Keluar	Kas Bersih	Kas Masuk	Kas Keluar	Kas Bersih			
1	2	4	5	6	7=5-6	8	9	10=8-9	11	12	13=11-12			
1	<u>Bidang Perbankan</u>													
	1. PT. BPD Jateng	S = Sehat	12.429.072.485.000	5.331.501.836.000	7.097.570.649.000	84.161.000	-	84.161.000	30.729.100.525.000	34.703.757.141.000	(3.974.656.616.000)			
	Sub Total (1)		12.429.072.485.000	5.331.501.836.000	7.097.570.649.000	84.161.000	-	84.161.000	30.729.100.525.000	34.703.757.141.000	(3.974.656.616.000)			
	2. PT. BPR BKK Cilacap	S = Sehat	48.886.365.485	27.203.752.451	21.682.613.034	-	-	-	-	554.840.950	(554.840.950)			
	Sub Total (2)		48.886.365.485	27.203.752.451	21.682.613.034	-	-	-	-	554.840.950	(554.840.950)			
	3. PT. BPR BKK Jateng (Perseroda)	S = Sehat	239.205.634.664	229.512.619.166	9.693.015.498					3.936.578.041	(3.936.578.041)			
	Sub Total (3)		239.205.634.664	229.512.619.166	9.693.015.498	-	-	-	-	3.936.578.041	(3.936.578.041)			
2	<u>Bidang Farmasi</u>													
	1. PD. CAHAYA HUSADA	S = Sehat	6.832.523.427	6.738.987.392	93.536.035	668.679.137	878.655.160	(209.976.023)	155.257.353	120.436.150	34.821.203			
	Sub Total (4)		6.832.523.427	6.738.987.392	93.536.035	668.679.137	878.655.160	(209.976.023)	155.257.353	120.436.150	34.821.203			
3	<u>Bidang Percetakan &amp; Penerbitan</u>													
	1. PD. PERCETAKAN GRAFIKA INDAH	S = Sehat	7.511.070.873	7.388.917.390	122.153.483	353.166.836	358.489.652	(5.322.816)	-	51.196.400	(51.196.400)			
	Sub Total (5)		7.511.070.873	7.388.917.390	122.153.483	353.166.836	358.489.652	(5.322.816)	-	51.196.400	(51.196.400)			
4	<u>Bidang Energi</u>													
	1. PDAM CILACAP	S = Sehat	71.532.941.716	26.500.741.709	45.032.200.007	-	-	-	-	59.568.978.355	(59.568.978.355)			
	Sub Total (6)		71.532.941.716	26.500.741.709	45.032.200.007	-	-	-	-	59.568.978.355	(59.568.978.355)			
5	<u>Bidang Industri</u>													
	1. KIC	S = Sehat	26.172.119.290,32	215.316.758.577	(189.144.639,287)					2.527.529.703	(2.527.529.703)			
	Sub Total (7)		26.172.119.290,32	215.316.758.577,00	(189.144.639,286,68)					2.527.529.703	(2.527.529.703)			
	2. KIW	S = Sehat	141.582.415.964,00	162.641.560.474,00	(21.059.144.510,00)				187.886.364	378.065.746.406,00	(377.877.860.042,00)			
	Sub Total (8)		141.582.415.964,00	162.641.560.474,00	(21.059.144.510,00)				187.886.364	378.065.746.406,00	(377.877.860.042,00)			
6	<u>Bidang Aneka Usaha</u>													
	1. SERBA USAHA	S = Sehat	7.952.522.243	6.467.117.554	1.485.404.689	-	-	-	-	900.735.000	(900.735.000)			
	Sub Total (9)		7.952.522.243	6.467.117.554	1.485.404.689	-	-	-	-	900.735.000	(900.735.000)			
	Total Seluruh Bidang		12.903.689.593.887	5.770.751.779.685	7.132.937.814.202	1.106.006.973	1.237.144.812	(131.137.839)	30.729.443.668.717	35.146.400.811.352	(4.416.957.142.635)			

**KABUPATEN CILACAP**  
**IKHTISAR LAPORAN KEUANGAN PERUSAHAAN DAERAH**  
**LAPORAN ALIRAN KAS**

No	Perusahaan Daerah Tahun 2021	Sumber a)	Status b)	KEGIATAN PEMBELAJUAN / PENDANAAN			KENAIKAN / (PENURUNAN) KAS	SALDO AWAL 01 JAN 2021	SALDO AKHIR 31 DES 21
				Kas Masuk	Kas Keluar	Kas Bersih			
1	2	3	4	14	15	16=14-15	17=7+10+13+16	18	19=17+18
	<b>1 Bidang Perbankan</b>								
	1. PT. BPD Jateng	Lap. Thnna Audited	S = Sehat	125.197.465.000	1.016.304.199.000	(891.106.734.000)	2.231.891.460.000	8.896.201.669.000	11.128.093.129.000
	Sub Total (1)			125.197.465.000	1.016.304.199.000	(891.106.734.000)	2.231.891.460.000	8.896.201.669.000	11.128.093.129.000
	<b>2. PT. BPR BKK Cilacap</b>	Lap. Thnna Audited	S = Sehat	1.825.266.717	9.506.292.851	(7.681.026.134)	14.001.586.900	137.394.600.028	151.396.186.928
	Sub Total (2)			1.825.266.717	9.506.292.851	(7.681.026.134)	14.001.586.900	137.394.600.028	151.396.186.928
	<b>3. PT. BKK Jateng (Pemeroda)</b>	Lap. Thnna Audited		1.000.000.000	5.482.160.507	(4.482.160.507)	1.274.276.950	12.143.298.450	13.417.575.400
	Sub Total (3)			1.000.000.000	5.482.160.507	(4.482.160.507)	1.274.276.950	12.143.298.450	13.417.575.400
	<b>2 Bidang Farmasi</b>								
	1. PD. CAHAYA HUSADA	Lap. Thnna Audited	S = Sehat	-	58.773.961	(58.773.961)	(140.392.746)	318.394.539	178.001.793
	Sub Total (2)			-	58.773.961	(58.773.961)	(140.392.746)	318.394.539	178.001.793
	<b>3 Bidang Percetakan &amp; Penerbitan</b>								
	1. PD. PERCETAKAN GRAFIKA INDAH	Lap. Thnna Audited	S = Sehat	-	295.318.388	(295.318.388)	(229.684.121)	884.051.278	654.367.157
	Sub Total (3)			-	295.318.388	(295.318.388)	(229.684.121)	884.051.278	654.367.157
	<b>4 Bidang Energi</b>								
	1. PDAM CILACAP	Lap. Thnna Audited	S = Sehat	18.374.640.535	31.179.673.985	(12.805.033.450)	(27.341.811.798)	49.606.723.324	22.264.911.526
	Sub Total (4)			18.374.640.535	31.179.673.985	(12.805.033.450)	(27.341.811.798)	49.606.723.324	22.264.911.526
	<b>5 Bidang Industri</b>								
	1. KIC	Lap. Thnna Audited	S = Sehat	-	19.411.297.339	(19.411.297.339)	(211.083.466.329)	446.888.947.013	235.805.480.684
	Sub Total (5)			-	19.411.297.339	(19.411.297.339)	(211.083.466.329)	446.888.947.013	235.805.480.684
	1. KIW	Lap. Thnna Audited	S = Sehat	1.008.000.000.000	22.428.653.361	985.571.346.639	586.634.342.087	45.513.884.706	632.148.226.793
	Sub Total (6)			1.008.000.000.000	22.428.653.361	985.571.346.639	586.634.342.087	45.513.884.706	632.148.226.793
	<b>6 Bidang Aneka Usaha</b>								
	1. SERBA USAHA	Lap. Thnna Audited	S = Sehat	-	515.196.544	(515.196.544)	69.473.145	324.822.547	394.295.692
	Sub Total (7)			-	515.196.544	(515.196.544)	69.473.145	324.822.547	394.295.692
	<b>Total Seluruh Bidang</b>			1.152.572.105.535	1.076.263.975.746	76.308.129.789	2.792.157.663.517	9.004.992.843.844	11.797.150.507.361

IKHTISAR LAPORAN PERTANGGUNGJAWABAN REALISASI PELAKSANAAN APBDesa  
PEMERINTAH DESA DI KABUPATEN CILACAP  
TAHUN ANGGARAN 2021

KODE REKENING			URAIAN	ANGGARAN (Rp.)	REALISASI (Rp.)	LEBIH/KURANG (Rp.)	KET.
1	2	3	4	5	6		
1			PENDAPATAN				
1	1		<i>Pendapatan Asli Desa</i>	96.728.968.843	92.580.568.230	4.148.400.613	
1	2		<i>Pendapatan Transfer</i>	574.540.943.170	570.253.905.637	4.287.037.533	
1	3		<i>Pendapatan Lain lain</i>	3.245.562.888	3.156.993.322	88.569.566	
			JUMLAH PENDAPATAN	674.515.474.901	665.991.467.189	8.524.007.712	
2			BELANJA				
2	1		<i>Bidang Penyelenggaraan Pemerintahan Desa</i>	271.745.039.642	267.910.759.249	3.834.280.393	
2	2		Bidang Pelaksanaan Pembangunan Desa	219.022.804.239	215.028.283.817	3.994.520.422	
2	3		Bidang Pembinaan Kemasyarakatan	34.696.079.316	31.627.554.709	3.068.524.607	
2	4		Bidang Pemberdayaan Masyarakat	34.046.500.358	31.509.509.103	2.536.991.255	
2	5		<i>Bidang Tak Terduga</i>	112.412.829.559	111.553.264.382	859.565.177	
			JUMLAH BELANJA	671.923.253.114	657.629.371.260	14.293.881.854	
			SURPLUS / DEFISIT	2.592.221.787	8.618.879.855	(6.026.658.068)	
3			PEMBIAYAAN				
3	1		<i>Penerimaan Pembiayaan</i>	8.094.800.805	7.845.617.079	249.183.726	
3	2		<i>Pengeluaran Pembiayaan</i>	10.687.022.592	9.758.876.104	928.146.488	
			- Pembiayaan Netto (PENERIMAAN PEMBIAYAAN -PENGELUARAN PEMBIAYAAN )	(2.592.221.787)	(1.913.259.025)	(678.962.762)	
			- SILPA tahun berjalan (SELISIH ANTARA PEMBIAYAAN NETTO DENGAN HASIL SURPLUS/DEFISIT)	-	6.705.620.830	(6.705.620.830)	



**REKAPITULASI LAPORAN REALISASI PELAKSANAAN ANGGARAN DAN BELANJA DESA KABUPATEN CILACAP  
TAHUN ANGGARAN 2021**

No	Nama Desa	Nama Kecamatan	Urutan	1. Pendapatan				2. Belanja				Surplus/Defisit	3. Pembayaran		Keterangan						
				1.1. Pendapatan Asli Desa	1.2. Pendapatan Transfer	1.3. Pendapatan Lain-lain	Jumlah Pendapatan	2.1. Bidang Penyelenggaraan Pemerintahan Desa	2.2. Bidang Pembinaan Pembangunan Desa	2.3. Bidang Pembiayaan Kemasayaktakan	2.4. Bidang Pembangunan Masyarakat		2.5. Bidang Fak. Tertentu	Jumlah Belanja		3.1. Pemenuhan Pembiayaan	3.2. Pengalangan Pembayaran	Pembayaran Netto	Slipra Tahun Berjalan		
1	2	3	4	5	6	7	8 (6+4+7)	9	10	11	12	13	14 (9+10+11+12+13)	15 (8+14)	16	17	18 (16+17)	19 (15+18)	20		
1	KROYA	KROYA	Andapan	130.660.000	2.228.241.000	1.257.509	2.423.158.509	1.225.993.956	656.137.000	95.156.600	109.541.000	1.461.353	333.800.000	2.251.897.156	1.461.353	36.538.647	38.000.000	-1.461.353	0		
			LebakKuning	0	0	0	0	0	0	0	0	0	0	0	0	0	0	0	0	-70.172.878	
			Reasahi	181.660.000	2.228.241.000	1.257.509	2.423.158.509	628.984.500	77.174.937	628.984.500	333.800.000	95.156.600	1.461.353	333.800.000	2.251.897.156	1.461.353	36.538.647	38.000.000	-1.461.353	0	
2	KARANGMANGU	KROYA	Andapan	294.800.000	2.099.637.000	9.719.007	2.094.156.007	1.066.888.037	1.345.559.000	57.151.000	100.000.000	419.770.000	419.770.000	3.018.356.007	419.770.000	62.579.000	11.559.000	614.200.000	614.200.000	0	
			LebakKuning	288.800.000	2.099.637.000	9.719.007	2.094.156.007	1.018.833.179	1.345.559.000	57.151.000	100.000.000	419.770.000	419.770.000	3.018.356.007	419.770.000	62.579.000	11.559.000	614.200.000	614.200.000	0	
			Reasahi	288.800.000	2.099.637.000	9.719.007	2.094.156.007	1.018.833.179	1.345.559.000	57.151.000	100.000.000	419.770.000	419.770.000	3.018.356.007	419.770.000	62.579.000	11.559.000	614.200.000	614.200.000	0	
3	AVAMALAS	KROYA	Andapan	257.600.000	2.174.628.500	70.244.000	2.174.628.500	904.849.500	1.744.240.000	75.170.000	62.103.000	254.022.000	2.054.625.500	30.000.000	2.054.625.500	30.000.000	30.000.000	0	0	-282.618.628	
			LebakKuning	257.600.000	2.174.628.500	70.244.000	2.174.628.500	904.849.500	1.744.240.000	75.170.000	62.103.000	254.022.000	2.054.625.500	30.000.000	2.054.625.500	30.000.000	30.000.000	0	0	-282.618.628	
			Reasahi	257.600.000	2.174.628.500	70.244.000	2.174.628.500	904.849.500	1.744.240.000	75.170.000	62.103.000	254.022.000	2.054.625.500	30.000.000	2.054.625.500	30.000.000	30.000.000	0	0	-282.618.628	
4	KARANGTURI	KROYA	Andapan	295.800.000	1.944.094.000	2.040.400	2.241.924.400	521.885.000	4.400.000	30.245.000	297.000.000	470.800.000	470.800.000	2.293.676.860	470.800.000	41.754.460	41.754.460	0	0	-126.830.000	
			LebakKuning	295.800.000	1.944.094.000	2.040.400	2.241.924.400	521.885.000	4.400.000	30.245.000	297.000.000	470.800.000	470.800.000	2.293.676.860	470.800.000	41.754.460	41.754.460	0	0	-126.830.000	
			Reasahi	295.800.000	1.944.094.000	2.040.400	2.241.924.400	521.885.000	4.400.000	30.245.000	297.000.000	470.800.000	470.800.000	2.293.676.860	470.800.000	41.754.460	41.754.460	0	0	-126.830.000	
5	PESANGGRAHAN	KROYA	Andapan	165.760.000	1.457.700.000	1.000.000	1.624.460.000	335.674.000	1.152.331.911	89.662.340	41.513.340	1.652.381.111	27.933.111	27.933.111	27.933.111	27.933.111	27.933.111	0	0	0	
			LebakKuning	165.760.000	1.457.700.000	1.000.000	1.624.460.000	335.674.000	1.152.331.911	89.662.340	41.513.340	1.652.381.111	27.933.111	27.933.111	27.933.111	27.933.111	27.933.111	0	0	0	
			Reasahi	165.760.000	1.457.700.000	1.000.000	1.624.460.000	335.674.000	1.152.331.911	89.662.340	41.513.340	1.652.381.111	27.933.111	27.933.111	27.933.111	27.933.111	27.933.111	0	0	0	
6	PEKUNCEN	KROYA	Andapan	800.295.000	1.878.412.000	850.000	2.679.557.000	1.297.118.500	572.381.867	319.235.000	61.000.000	62.616.173	2.673.354.540	193.795.540	2.673.354.540	193.795.540	193.795.540	0	0	0	
			LebakKuning	800.295.000	1.878.412.000	850.000	2.679.557.000	1.297.118.500	572.381.867	319.235.000	61.000.000	62.616.173	2.673.354.540	193.795.540	2.673.354.540	193.795.540	193.795.540	0	0	0	
			Reasahi	800.295.000	1.878.412.000	850.000	2.679.557.000	1.297.118.500	572.381.867	319.235.000	61.000.000	62.616.173	2.673.354.540	193.795.540	2.673.354.540	193.795.540	193.795.540	0	0	0	
7	SIKAMPIH	KROYA	Andapan	1.536.325.000	2.513.292.000	2.500.000	4.052.117.000	1.938.665.900	1.165.473.700	192.143.000	96.406.500	2.044.273.700	76.015.700	2.044.273.700	76.015.700	76.015.700	76.015.700	0	0	0	
			LebakKuning	1.536.325.000	2.513.292.000	2.500.000	4.052.117.000	1.938.665.900	1.165.473.700	192.143.000	96.406.500	2.044.273.700	76.015.700	2.044.273.700	76.015.700	76.015.700	76.015.700	0	0	0	
			Reasahi	1.536.325.000	2.513.292.000	2.500.000	4.052.117.000	1.938.665.900	1.165.473.700	192.143.000	96.406.500	2.044.273.700	76.015.700	2.044.273.700	76.015.700	76.015.700	76.015.700	0	0	0	
8	GENTASARI	KROYA	Andapan	1.082.590.000	3.229.985.000	1.250.000	4.313.835.000	1.725.870.000	1.133.234.000	310.277.000	309.27.500	775.025.830	4.313.835.000	33.600.000	4.313.835.000	33.600.000	33.600.000	0	0	0	
			LebakKuning	1.082.590.000	3.229.985.000	1.250.000	4.313.835.000	1.725.870.000	1.133.234.000	310.277.000	309.27.500	775.025.830	4.313.835.000	33.600.000	4.313.835.000	33.600.000	33.600.000	0	0	0	
			Reasahi	1.082.590.000	3.229.985.000	1.250.000	4.313.835.000	1.725.870.000	1.133.234.000	310.277.000	309.27.500	775.025.830	4.313.835.000	33.600.000	4.313.835.000	33.600.000	33.600.000	0	0	0	
9	BUNTU	KROYA	Andapan	651.475.000	1.832.394.000	1.500.000	2.485.369.000	1.175.468.882	414.155.000	108.925.000	83.255.000	418.150.000	2.158.033.682	45.518.318	2.158.033.682	45.518.318	45.518.318	0	0	0	
			LebakKuning	651.475.000	1.832.394.000	1.500.000	2.485.369.000	1.175.468.882	414.155.000	108.925.000	83.255.000	418.150.000	2.158.033.682	45.518.318	2.158.033.682	45.518.318	45.518.318	0	0	0	
			Reasahi	651.475.000	1.832.394.000	1.500.000	2.485.369.000	1.175.468.882	414.155.000	108.925.000	83.255.000	418.150.000	2.158.033.682	45.518.318	2.158.033.682	45.518.318	45.518.318	0	0	0	
10	MALUR LOR	KROYA	Andapan	304.320.000	1.461.594.000	805.000	1.767.719.000	97.661.000	4.220.000	0	20.000.000	10.000.000	1.787.800.000	71.820.000	1.787.800.000	71.820.000	71.820.000	0	0	0	
			LebakKuning	304.320.000	1.461.594.000	805.000	1.767.719.000	97.661.000	4.220.000	0	20.000.000	10.000.000	1.787.800.000	71.820.000	1.787.800.000	71.820.000	71.820.000	0	0	0	
			Reasahi	304.320.000	1.461.594.000	805.000	1.767.719.000	97.661.000	4.220.000	0	20.000.000	10.000.000	1.787.800.000	71.820.000	1.787.800.000	71.820.000	71.820.000	0	0	0	
11	MALUR	KROYA	Andapan	745.230.000	2.313.642.000	5.000.000	2.318.872.000	1.082.890.000	6.420.000	55.000.000	0	2.795.800.000	2.795.800.000	0	2.795.800.000	0	3.993.840	0	3.993.840	0	
			LebakKuning	745.230.000	2.313.642.000	5.000.000	2.318.872.000	1.082.890.000	6.420.000	55.000.000	0	2.795.800.000	2.795.800.000	0	2.795.800.000	0	3.993.840	0	3.993.840	0	
			Reasahi	745.230.000	2.313.642.000	5.000.000	2.318.872.000	1.082.890.000	6.420.000	55.000.000	0	2.795.800.000	2.795.800.000	0	2.795.800.000	0	3.993.840	0	3.993.840	0	
12	KEDAWUNG	KROYA	Andapan	601.800.000	1.951.607.000	1.500.000	2.554.907.000	1.271.091.057	487.840.000	79.500.000	298.415.000	479.000.000	2.033.846.057	38.939.057	2.033.846.057	38.939.057	38.939.057	0	0	0	
			LebakKuning	601.800.000	1.951.607.000	1.500.000	2.554.907.000	1.271.091.057	487.840.000	79.500.000	298.415.000	479.000.000	2.033.846.057	38.939.057	2.033.846.057	38.939.057	38.939.057	0	0	0	
			Reasahi	601.800.000	1.951.607.000	1.500.000	2.554.907.000	1.271.091.057	487.840.000	79.500.000	298.415.000	479.000.000	2.033.846.057	38.939.057	2.033.846.057	38.939.057	38.939.057	0	0	0	
13	BAJINS KULON	KROYA	Andapan	203.300.000	1.806.704.000	1.600.000	1.810.604.000	2.686.250.000	67.000.000	86.000.000	0	2.839.250.000	2.839.250.000	0	2.839.250.000	0	0	0	0	0	
			LebakKuning	203.300.000	1.806.704.000	1.600.000	1.810.604.000	2.686.250.000	67.000.000	86.000.000	0	2.839.250.000	2.839.250.000	0	2.839.250.000	0	0	0	0	0	
			Reasahi	203.300.000	1.806.704.000	1.600.000	1.810.604.000	2.686.250.000	67.000.000	86.000.000	0	2.839.250.000	2.839.250.000	0	2.839.250.000	0	0	0	0	0	
14	BAJINS	KROYA	Andapan	160.700.000	1.946.717.000	2.111.544	2.109.928.044	2.214.659.000	20.714.026	414.000.000	4.935.000	10.000.000	2.069.654.044	1.565.147.5	2.069.654.044	1.565.147.5	3.993.840	0	3.993.840	0	
			LebakKuning	160.700.000	1.946.717.000	2.111.544	2.109.928.044	2.214.659.000	20.714.026	414.0											

14	2	3	4	5	6	7	8 (6+7)	9	10	11	12	13	14 (9+10+11+12+13)	15 (8+14)	16	17	18 (16+17)	19 (15+18)	20	
14	SALEBU	MALENANG	Andapan	669.850.000	3.423.248.500	2.500.000	4.035.956.500	1.516.175.750	1.428.885.500	67.938.000	238.583.500	300.077.500	4.043.933.250	4.043.933.250	100.000.000	100.000.000	100.000.000	46.513.241	46.513.241	
			Blabak/Kuluan	2.440.000	15.508.000	56.471	4.035.956.500	1.516.175.750	1.428.885.500	67.938.000	238.583.500	300.077.500	4.043.933.250	4.043.933.250	100.000.000	100.000.000	100.000.000	46.513.241	46.513.241	
15	SEPATANGAL	MALENANG	Andapan	502.400.000	1.874.317.000	1.500.000	2.278.217.000	734.196.000	1.139.901.000	11.725.000	69.931.700	374.168.300	2.331.927.000	2.331.927.000	3.705.000	3.705.000	3.705.000	46.295.000	46.295.000	
			Blabak/Kuluan	185.400.000	1.866.383.000	1.059.934	2.051.442.934	714.937.886	829.901.700	11.725.000	69.931.700	374.168.300	2.331.927.000	2.331.927.000	46.295.000	46.295.000	46.295.000	46.295.000	46.295.000	
			Andapan	317.000.000	8.934.000	440.062	2.669.774.062	1.107.258.114	1.448.315.300	30.713.000	82.939.000	511.990.000	2.669.774.062	2.669.774.062	28.244.000	28.244.000	28.244.000	28.244.000	28.244.000	
16	SINDANGSARI	MALENANG	Andapan	101.500.000	2.550.676.500	9.000.000	2.659.176.500	1.107.258.114	1.010.535.000	30.713.000	82.939.000	511.990.000	2.659.176.500	2.659.176.500	50.000.000	50.000.000	50.000.000	28.234.000	28.234.000	
			Blabak/Kuluan	101.500.000	2.550.676.500	9.000.000	2.659.176.500	1.107.258.114	1.010.535.000	30.713.000	82.939.000	511.990.000	2.659.176.500	2.659.176.500	50.000.000	50.000.000	50.000.000	28.234.000	28.234.000	
17	LUANGBARANG	MALENANG	Andapan	150.340.000	1.967.678.000	750.000	2.127.868.000	716.250.500	734.728.000	97.602.000	90.000.000	354.894.000	2.063.474.500	2.063.474.500	74.393.500	75.606.500	150.000.000	74.393.500	74.393.500	
			Blabak/Kuluan	150.340.000	1.967.678.000	750.000	2.127.868.000	716.250.500	734.728.000	97.602.000	90.000.000	354.894.000	2.063.474.500	2.063.474.500	74.393.500	75.606.500	150.000.000	74.393.500	74.393.500	
			Andapan	715.013.000	2.518.854.000	0	3.233.867.000	1.509.294.200	831.484.650	84.922.200	401.305.000	532.148.000	3.233.867.000	3.233.867.000	119.387.050	119.387.050	119.387.050	119.387.050	119.387.050	
1	BULUPAYUNG	KESUGIHAN	Andapan	988.013.000	2.542.534.000	2.000.000	2.542.534.000	1.402.848.500	2.000.000	520.488.500	4.042.200	401.305.000	532.148.000	3.233.867.000	3.233.867.000	119.387.050	119.387.050	119.387.050	119.387.050	
			Blabak/Kuluan	177.400.000	2.070.988.500	23.504.000	2.271.983.500	719.480.400	847.795.319	107.900.000	22.336.661	596.000.000	2.271.983.500	2.271.983.500	11.677.900	11.677.900	11.677.900	11.677.900	11.677.900	
			Reasas	177.400.000	2.070.988.500	23.504.000	2.271.983.500	719.480.400	847.795.319	107.900.000	22.336.661	596.000.000	2.271.983.500	2.271.983.500	11.677.900	11.677.900	11.677.900	11.677.900	11.677.900	
3	DONDONG	KESUGIHAN	Andapan	500.329.600	2.181.773.000	14.880.920	2.696.995.420	1.281.472.808	728.816.000	74.117.000	139.544.000	251.400.000	2.478.259.900	2.478.259.900	1.276.488	1.276.488	220.000.000	1.276.488	1.276.488	
			Blabak/Kuluan	2.133.883.000	2.133.883.000	16.720.258	2.650.115.258	1.281.472.808	728.816.000	74.117.000	139.544.000	251.400.000	2.478.259.900	2.478.259.900	1.276.488	1.276.488	200.000.000	1.276.488	1.276.488	
			Reasas	215.834.000	2.159.451.500	2.015.664	2.177.304.664	999.912.924	807.743.500	64.975.000	44.970.000	429.240.000	2.177.304.664	2.177.304.664	32.822.760	32.822.760	50.000.000	32.822.760	32.822.760	
4	JANGRANA	KESUGIHAN	Andapan	215.834.000	2.159.451.500	2.015.664	2.177.304.664	999.912.924	807.743.500	64.975.000	44.970.000	429.240.000	2.177.304.664	2.177.304.664	32.822.760	32.822.760	50.000.000	32.822.760	32.822.760	
			Blabak/Kuluan	467.369.000	3.122.897.500	4.360.708	3.694.627.208	1.212.263.800	1.460.073.000	133.852.000	21.979.750	483.600.000	3.694.627.208	3.694.627.208	92.868.878	92.868.878	100.000.000	92.868.878	92.868.878	
5	KALISABIK	KESUGIHAN	Andapan	467.369.000	3.122.897.500	4.360.708	3.694.627.208	1.212.263.800	1.460.073.000	133.852.000	21.979.750	483.600.000	3.694.627.208	3.694.627.208	92.868.878	92.868.878	100.000.000	92.868.878	92.868.878	
			Blabak/Kuluan	467.369.000	3.122.897.500	4.360.708	3.694.627.208	1.212.263.800	1.460.073.000	133.852.000	21.979.750	483.600.000	3.694.627.208	3.694.627.208	92.868.878	92.868.878	100.000.000	92.868.878	92.868.878	
6	KARANGJENKOL	KESUGIHAN	Andapan	407.522.850	2.462.349.500	2.000.000	2.462.349.500	1.313.597.450	669.361.500	36.556.000	61.634.500	699.734.000	2.776.892.450	2.776.892.450	84.800.000	84.800.000	150.000.000	84.800.000	84.800.000	
			Blabak/Kuluan	407.522.850	2.462.349.500	2.000.000	2.462.349.500	1.313.597.450	669.361.500	36.556.000	61.634.500	699.734.000	2.776.892.450	2.776.892.450	84.800.000	84.800.000	150.000.000	84.800.000	84.800.000	
			Reasas	267.464.000	2.790.981.000	33.869.500	3.092.294.500	1.048.936.000	1.048.936.000	69.000.000	59.583.000	609.403.000	3.142.374.100	3.142.374.100	50.083.600	50.083.600	20.000.000	50.083.600	50.083.600	
7	KARANGKANDRI	KESUGIHAN	Andapan	267.464.000	2.790.981.000	33.869.500	3.092.294.500	1.048.936.000	1.048.936.000	69.000.000	59.583.000	609.403.000	3.142.374.100	3.142.374.100	50.083.600	50.083.600	20.000.000	50.083.600	50.083.600	
			Blabak/Kuluan	15.182.000	82.200.000	28.973.000	106.155.000	35.772.000	168.928.000	28.973.000	97.788.000	106.155.000	35.772.000	106.155.000	20.000.000	20.000.000	20.000.000	20.000.000	20.000.000	
8	KELENG	KESUGIHAN	Andapan	15.182.000	82.200.000	28.973.000	106.155.000	35.772.000	168.928.000	28.973.000	97.788.000	106.155.000	35.772.000	106.155.000	20.000.000	20.000.000	20.000.000	20.000.000	20.000.000	
			Blabak/Kuluan	385.960.000	1.884.702.000	3.207.680	2.241.368.680	1.133.133.200	14.267.000	111.356.000	322.300.000	2.154.018.000	322.300.000	2.154.018.000	87.270.000	87.270.000	87.270.000	87.270.000	87.270.000	
			Reasas	30.890.000	42.288.000	49.288.000	12.609.600	46.305.991	30.900.000	19.241.000	42.444.000	40.900.000	6.079.600	7.550.000	7.550.000	7.550.000	7.550.000	7.550.000	7.550.000	
9	KESUGIHAN	KESUGIHAN	Andapan	317.550.000	1.752.085.000	3.947.700	2.127.662.700	961.398.700	292.458.000	34.419.000	660.156.000	1.986.462.700	141.100.000	1.986.462.700	141.100.000	141.100.000	141.100.000	141.100.000	141.100.000	
			Blabak/Kuluan	317.550.000	1.752.085.000	3.947.700	2.127.662.700	961.398.700	292.458.000	34.419.000	660.156.000	1.986.462.700	141.100.000	1.986.462.700	141.100.000	141.100.000	141.100.000	141.100.000	141.100.000	
10	KESUGIHAN KIDUL	KESUGIHAN	Andapan	165.544.000	2.120.000.000	1.000.000	2.120.000.000	1.000.000	1.000.000	0	0	0	0	0	0	0	0	0	0	
			Blabak/Kuluan	165.544.000	2.120.000.000	1.000.000	2.120.000.000	1.000.000	1.000.000	0	0	0	0	0	0	0	0	0	0	
			Reasas	562.545.000	2.430.548.000	1.000.000	2.430.548.000	1.357.430.250	113.340.250	144.268.000	452.232.000	1.452.232.000	2.430.548.000	2.430.548.000	140.218.250	140.218.250	177.874.200	140.218.250	140.218.250	
13	MENGANTI	KESUGIHAN	Andapan	560.158.000	2.969.018.000	2.010.000	3.531.166.500	1.308.911.300	83.728.800	112.243.500	3.763.420.000	232.243.500	3.763.420.000	3.763.420.000	232.243.500	232.243.500	232.243.500	232.243.500	232.243.500	
			Blabak/Kuluan	560.158.000	2.969.018.000	2.010.000	3.531.166.500	1.308.911.300	83.728.800	112.243.500	3.763.420.000	232.243.500	3.763.420.000	3.763.420.000	232.243.500	232.243.500	232.243.500	232.243.500	232.243.500	
			Reasas	159.146.000	2.099.868.000	2.010.000	2.117.777.800	954.835.750	33.638.307	3.531.166.500	1.308.911.300	83.728.800	1.308.911.300	1.308.911.300	83.728.800	83.728.800	83.728.800	83.728.800	83.728.800	
14	PESANGGRAHAN	KESUGIHAN	Andapan	159.146.000	2.099.868.000	2.010.000	2.117.777.800	954.835.750	33.638.307	3.531.166.500	1.308.911.300	83.728.800	1.308.911.300	1.308.911.300	83.728.800	83.728.800	83.728.800	83.728.800	83.728.800	
			Blabak/Kuluan	629.465.000	2.744.850.000	85.124.000	3.474.839.000	1.079.645.250	779.650.000	133.741.000	3.474.839.000	85.124.000	3.474.839.000	3.474.839.000	85.124.000	85.124.000	85.124.000	85.124.000	85.124.000	
			Reasas	37.535.800	11.922.800	11.922.800	11.922.800	33.638.307	2.117.777.800	1.308.911.300	83.728.800	1.308.911.300	1.308.911.300	1.308.911.300	83.728.800	83.728.800	83.728.800	83.728.800	83.728.800	
15	PLANJAN	KESUGIHAN	Andapan	633.270.000	2.641.510.000	1.900.000														





1	2	3	4	5	6	7	8 (6+4+7)	9	10	11	12	13	14 (9+10+11+12+13)	15 (8+4)	16	17	18 (16+17)	19 (15+18)	20	
		WANAREJA																		
5	JAMBU		LebakKulon	48.500.000	2.306.520.000	1.869.666.000	663.047.689	663.047.689	637.576.000	80.412.000	953.041.000	2.701.150.000	2.104.546.146	0	0	0	0	0	0	
			Amparan	48.500.000	2.306.520.000	1.869.666.000	663.047.689	663.047.689	637.576.000	80.412.000	953.041.000	2.701.150.000	2.104.546.146	0	0	0	0	0	0	
			LebakKulon	48.500.000	2.306.520.000	1.869.666.000	663.047.689	663.047.689	637.576.000	80.412.000	953.041.000	2.701.150.000	2.104.546.146	0	0	0	0	0	0	
			Amparan	48.500.000	2.306.520.000	1.869.666.000	663.047.689	663.047.689	637.576.000	80.412.000	953.041.000	2.701.150.000	2.104.546.146	0	0	0	0	0	0	
6	LIMBANGAN		LebakKulon	422.836.000	3.375.723.500	3.141.500.000	1.432.291.687	1.432.291.687	1.339.966.200	156.004.250	1.38.348.050	841.723.500	3.027.733.647	3.027.733.647	1.162.333.647	20.000.000	0	0	0	0
			Amparan	422.836.000	3.375.723.500	3.141.500.000	1.432.291.687	1.432.291.687	1.339.966.200	156.004.250	1.38.348.050	841.723.500	3.027.733.647	3.027.733.647	1.162.333.647	20.000.000	0	0	0	0
			LebakKulon	422.836.000	3.375.723.500	3.141.500.000	1.432.291.687	1.432.291.687	1.339.966.200	156.004.250	1.38.348.050	841.723.500	3.027.733.647	3.027.733.647	1.162.333.647	20.000.000	0	0	0	0
			Amparan	422.836.000	3.375.723.500	3.141.500.000	1.432.291.687	1.432.291.687	1.339.966.200	156.004.250	1.38.348.050	841.723.500	3.027.733.647	3.027.733.647	1.162.333.647	20.000.000	0	0	0	0
7	MAJURA		LebakKulon	81.020.000	2.894.694.000	5.745.230.000	2.771.467.295	2.771.467.295	1.008.456.200	104.742.000	310.743.000	553.103.800	2.148.987.236	2.148.987.236	24.600.000	40.000.000	0	0	0	0
			Amparan	81.020.000	2.894.694.000	5.745.230.000	2.771.467.295	2.771.467.295	1.008.456.200	104.742.000	310.743.000	553.103.800	2.148.987.236	2.148.987.236	24.600.000	40.000.000	0	0	0	0
			LebakKulon	81.020.000	2.894.694.000	5.745.230.000	2.771.467.295	2.771.467.295	1.008.456.200	104.742.000	310.743.000	553.103.800	2.148.987.236	2.148.987.236	24.600.000	40.000.000	0	0	0	0
			Amparan	81.020.000	2.894.694.000	5.745.230.000	2.771.467.295	2.771.467.295	1.008.456.200	104.742.000	310.743.000	553.103.800	2.148.987.236	2.148.987.236	24.600.000	40.000.000	0	0	0	0
8	MAJUSARI		LebakKulon	90.000.000	2.219.951.500	3.880.000.000	2.209.831.650	2.209.831.650	724.332.000	781.147.000	49.802.500	87.870.000	2.217.041.500	2.217.041.500	92.790.000	100.000.000	0	0	0	0
			Amparan	90.000.000	2.219.951.500	3.880.000.000	2.209.831.650	2.209.831.650	724.332.000	781.147.000	49.802.500	87.870.000	2.217.041.500	2.217.041.500	92.790.000	100.000.000	0	0	0	0
			LebakKulon	90.000.000	2.219.951.500	3.880.000.000	2.209.831.650	2.209.831.650	724.332.000	781.147.000	49.802.500	87.870.000	2.217.041.500	2.217.041.500	92.790.000	100.000.000	0	0	0	0
			Amparan	90.000.000	2.219.951.500	3.880.000.000	2.209.831.650	2.209.831.650	724.332.000	781.147.000	49.802.500	87.870.000	2.217.041.500	2.217.041.500	92.790.000	100.000.000	0	0	0	0
9	MAJUNGKAL		LebakKulon	58.638.000	2.408.784.000	4.000.000.000	2.408.784.000	2.408.784.000	1.038.600.000	1.038.600.000	0	0	0	0	0	0	0	0	0	0
			Amparan	58.638.000	2.408.784.000	4.000.000.000	2.408.784.000	2.408.784.000	1.038.600.000	1.038.600.000	0	0	0	0	0	0	0	0	0	0
			LebakKulon	58.638.000	2.408.784.000	4.000.000.000	2.408.784.000	2.408.784.000	1.038.600.000	1.038.600.000	0	0	0	0	0	0	0	0	0	0
			Amparan	58.638.000	2.408.784.000	4.000.000.000	2.408.784.000	2.408.784.000	1.038.600.000	1.038.600.000	0	0	0	0	0	0	0	0	0	0
10	MALABAR		LebakKulon	46.700.000	2.453.704.500	922.356.000	2.104.326.856	2.104.326.856	811.606.600	85.147.000	193.048.000	647.084.900	2.113.126.856	2.113.126.856	8.800.000	8.800.000	0	0	0	0
			Amparan	46.700.000	2.453.704.500	922.356.000	2.104.326.856	2.104.326.856	811.606.600	85.147.000	193.048.000	647.084.900	2.113.126.856	2.113.126.856	8.800.000	8.800.000	0	0	0	0
			LebakKulon	46.700.000	2.453.704.500	922.356.000	2.104.326.856	2.104.326.856	811.606.600	85.147.000	193.048.000	647.084.900	2.113.126.856	2.113.126.856	8.800.000	8.800.000	0	0	0	0
			Amparan	46.700.000	2.453.704.500	922.356.000	2.104.326.856	2.104.326.856	811.606.600	85.147.000	193.048.000	647.084.900	2.113.126.856	2.113.126.856	8.800.000	8.800.000	0	0	0	0
11	PALUGON		LebakKulon	150.000.000	1.889.724.000	1.305.723.000	2.048.054.723	2.048.054.723	781.675.723	857.272.000	127.599.000	398.000.000	2.061.451.723	2.061.451.723	12.400.000	12.400.000	0	0	0	0
			Amparan	150.000.000	1.889.724.000	1.305.723.000	2.048.054.723	2.048.054.723	781.675.723	857.272.000	127.599.000	398.000.000	2.061.451.723	2.061.451.723	12.400.000	12.400.000	0	0	0	0
			LebakKulon	150.000.000	1.889.724.000	1.305.723.000	2.048.054.723	2.048.054.723	781.675.723	857.272.000	127.599.000	398.000.000	2.061.451.723	2.061.451.723	12.400.000	12.400.000	0	0	0	0
			Amparan	150.000.000	1.889.724.000	1.305.723.000	2.048.054.723	2.048.054.723	781.675.723	857.272.000	127.599.000	398.000.000	2.061.451.723	2.061.451.723	12.400.000	12.400.000	0	0	0	0
12	PURWASARI		LebakKulon	117.335.500	2.060.238.000	12.040.000.000	2.189.814.000	2.189.814.000	763.242.884	766.554.000	76.524.000	138.655.000	2.183.862.884	2.183.862.884	4.400.000	4.400.000	0	0	0	0
			Amparan	117.335.500	2.060.238.000	12.040.000.000	2.189.814.000	2.189.814.000	763.242.884	766.554.000	76.524.000	138.655.000	2.183.862.884	2.183.862.884	4.400.000	4.400.000	0	0	0	0
			LebakKulon	117.335.500	2.060.238.000	12.040.000.000	2.189.814.000	2.189.814.000	763.242.884	766.554.000	76.524.000	138.655.000	2.183.862.884	2.183.862.884	4.400.000	4.400.000	0	0	0	0
			Amparan	117.335.500	2.060.238.000	12.040.000.000	2.189.814.000	2.189.814.000	763.242.884	766.554.000	76.524.000	138.655.000	2.183.862.884	2.183.862.884	4.400.000	4.400.000	0	0	0	0
13	SIDAMULYA		LebakKulon	77.901.000	1.884.638.000	1.180.400.000	1.883.777.400	1.883.777.400	736.677.400	545.487.000	28.938.000	99.405.000	1.893.777.400	1.893.777.400	100.000.000	100.000.000	0	0	0	0
			Amparan	77.901.000	1.884.638.000	1.180.400.000	1.883.777.400	1.883.777.400	736.677.400	545.487.000	28.938.000	99.405.000	1.893.777.400	1.893.777.400	100.000.000	100.000.000	0	0	0	0
			LebakKulon	77.901.000	1.884.638.000	1.180.400.000	1.883.777.400	1.883.777.400	736.677.400	545.487.000	28.938.000	99.405.000	1.893.777.400	1.893.777.400	100.000.000	100.000.000	0	0	0	0
			Amparan	77.901.000	1.884.638.000	1.180.400.000	1.883.777.400	1.883.777.400	736.677.400	545.487.000	28.938.000	99.405.000	1.893.777.400	1.893.777.400	100.000.000	100.000.000	0	0	0	0
14	TAMBAKSARI		LebakKulon	15.400.000	1.981.582.000	2.024.054.000	1.816.141.221	1.816.141.221	628.396.000	127.080.000	127.080.000	410.000.000	2.111.144.721	2.111.144.721	37.865.333	37.865.333	0	0	0	0
			Amparan	15.400.000	1.981.582.000	2.024.054.000	1.816.141.221	1.816.141.221	628.396.000	127.080.000	127.080.000	410.000.000	2.111.144.721	2.111.144.721	37.865.333	37.865.333	0	0	0	0
			LebakKulon	15.400.000	1.981.582.000	2.024.054.000	1.816.141.221	1.816.141.221	628.396.000	127.080.000	127.080.000	410.000.000	2.111.144.721	2.111.144.721	37.865.333	37.865.333	0	0	0	0
			Amparan	15.400.000	1.981.582.000	2.024.054.000	1.816.141.221	1.816.141.221	628.396.000	127.080.000	127.080.000	410.000.000	2.111.144.721	2.111.144.721	37.865.333	37.865.333	0	0	0	0
15	TARISI		LebakKulon	81.515.000	2.309.912.000	1.785.430.000	2.302.812.331	2.302.812.331	1.090.609.000	30.988.500	108.122.500	494.800.000	2.024.132.331	2.024.132.331	11.319.901	11.319.901	0	0	0	0
			Amparan	81.515.000	2.309.912.000	1.785.430.000	2.302.812.331	2.302.812.331	1.090.609.000	30.988.500	108.122.500	494.800.000	2.024.132.331	2.024.132.331	11.319.901	11.319.901	0	0	0	0
			LebakKulon	81.515.000	2.309.912.000	1.785.430.000	2.302.812.331	2.302.812.331	1.090.609.000	30.988.500	108.122.500	494.800.000	2.024.							

	1	2	3	4	5	6	7	8 (6+7)	9	10	11	12	13	14 (9+10+11+12+13)	15 (8+14)	16	17	18 (16+17)	19 (15+18)	20
8 JEPARA KULON	488.470.000	1.724.389.000	375.000	1.724.389.000	1.724.389.000	1.724.389.000	1.724.389.000	1.724.389.000	1.724.389.000	1.724.389.000	1.724.389.000	1.724.389.000	1.724.389.000	1.724.389.000	1.724.389.000	1.724.389.000	1.724.389.000	1.724.389.000	1.724.389.000	1.724.389.000
9 JEPARA WETAN	658.256.000	1.661.286.000	360.000	1.661.286.000	1.661.286.000	1.661.286.000	1.661.286.000	1.661.286.000	1.661.286.000	1.661.286.000	1.661.286.000	1.661.286.000	1.661.286.000	1.661.286.000	1.661.286.000	1.661.286.000	1.661.286.000	1.661.286.000	1.661.286.000	1.661.286.000
10 BANGKAL	96.570.000	2.567.500	2.600.000	2.567.500	2.567.500	2.567.500	2.567.500	2.567.500	2.567.500	2.567.500	2.567.500	2.567.500	2.567.500	2.567.500	2.567.500	2.567.500	2.567.500	2.567.500	2.567.500	2.567.500
11 ALANGAMBA	535.398.000	1.672.820.000	600.000	1.672.820.000	1.672.820.000	1.672.820.000	1.672.820.000	1.672.820.000	1.672.820.000	1.672.820.000	1.672.820.000	1.672.820.000	1.672.820.000	1.672.820.000	1.672.820.000	1.672.820.000	1.672.820.000	1.672.820.000	1.672.820.000	1.672.820.000
12 BINANGUN	1.177.000.000	1.748.991.000	1.200.000	1.748.991.000	1.748.991.000	1.748.991.000	1.748.991.000	1.748.991.000	1.748.991.000	1.748.991.000	1.748.991.000	1.748.991.000	1.748.991.000	1.748.991.000	1.748.991.000	1.748.991.000	1.748.991.000	1.748.991.000	1.748.991.000	1.748.991.000
13 KEMUNJING	687.000.000	1.672.150.000	456.564	1.672.150.000	1.672.150.000	1.672.150.000	1.672.150.000	1.672.150.000	1.672.150.000	1.672.150.000	1.672.150.000	1.672.150.000	1.672.150.000	1.672.150.000	1.672.150.000	1.672.150.000	1.672.150.000	1.672.150.000	1.672.150.000	1.672.150.000
14 WIDARAPAYUNG WETAN	238.089.000	1.706.298.000	10.625.000	1.706.298.000	1.706.298.000	1.706.298.000	1.706.298.000	1.706.298.000	1.706.298.000	1.706.298.000	1.706.298.000	1.706.298.000	1.706.298.000	1.706.298.000	1.706.298.000	1.706.298.000	1.706.298.000	1.706.298.000	1.706.298.000	1.706.298.000
15 WIDARAPAYUNG KULON	316.440.000	1.768.095.000	1.446.457	1.768.095.000	1.768.095.000	1.768.095.000	1.768.095.000	1.768.095.000	1.768.095.000	1.768.095.000	1.768.095.000	1.768.095.000	1.768.095.000	1.768.095.000	1.768.095.000	1.768.095.000	1.768.095.000	1.768.095.000	1.768.095.000	1.768.095.000
16 SIDAYU	9.811.000.000	1.634.307.000	1.000.000	1.634.307.000	1.634.307.000	1.634.307.000	1.634.307.000	1.634.307.000	1.634.307.000	1.634.307.000	1.634.307.000	1.634.307.000	1.634.307.000	1.634.307.000	1.634.307.000	1.634.307.000	1.634.307.000	1.634.307.000	1.634.307.000	1.634.307.000
17 PASURUHAN	998.800.000	2.053.902.000	121.143.300	2.053.902.000	2.053.902.000	2.053.902.000	2.053.902.000	2.053.902.000	2.053.902.000	2.053.902.000	2.053.902.000	2.053.902.000	2.053.902.000	2.053.902.000	2.053.902.000	2.053.902.000	2.053.902.000	2.053.902.000	2.053.902.000	2.053.902.000
1 MULYADADI	15.609.000	2.201.714.000	2.221.938	2.201.714.000	2.201.714.000	2.201.714.000	2.201.714.000	2.201.714.000	2.201.714.000	2.201.714.000	2.201.714.000	2.201.714.000	2.201.714.000	2.201.714.000	2.201.714.000	2.201.714.000	2.201.714.000	2.201.714.000	2.201.714.000	2.201.714.000
2 SIDASARI	12.197.400	2.423.930.000	1.898.147	2.423.930.000	2.423.930.000	2.423.930.000	2.423.930.000	2.423.930.000	2.423.930.000	2.423.930.000	2.423.930.000	2.423.930.000	2.423.930.000	2.423.930.000	2.423.930.000	2.423.930.000	2.423.930.000	2.423.930.000	2.423.930.000	2.423.930.000
3 KUTASARI	138.300.000	2.221.430.000	3.000.000	2.221.430.000	2.221.430.000	2.221.430.000	2.221.430.000	2.221.430.000	2.221.430.000	2.221.430.000	2.221.430.000	2.221.430.000	2.221.430.000	2.221.430.000	2.221.430.000	2.221.430.000	2.221.430.000	2.221.430.000	2.221.430.000	2.221.430.000
4 MEKARSARI	338.136.600	2.101.323.000	4.177.000	2.101.323.000	2.101.323.000	2.101.323.000	2.101.323.000	2.101.323.000	2.101.323.000	2.101.323.000	2.101.323.000	2.101.323.000	2.101.323.000	2.101.323.000	2.101.323.000	2.101.323.000	2.101.323.000	2.101.323.000	2.101.323.000	2.101.323.000
5 CIRURU	100.810.000	1.876.670.000	2.000.000	1.876.670.000	1.876.670.000	1.876.670.000	1.876.670.000	1.876.670.000	1.876.670.000	1.876.670.000	1.876.670.000	1.876.670.000	1.876.670.000	1.876.670.000	1.876.670.000	1.876.670.000	1.876.670.000	1.876.670.000	1.876.670.000	1.876.670.000
6 PEGADANGAN	49.500.000	1.928.000.000	65.213.044	1.928.000.000	1.928.000.000	1.928.000.000	1.928.000.000	1.928.000.000	1.928.000.000	1.928.000.000	1.928.000.000	1.928.000.000	1.928.000.000	1.928.000.000	1.928.000.000	1.928.000.000	1.928.000.000	1.928.000.000	1.928.000.000	1.928.000.000
7 Cipari	148.885.000	2.138.715.000	84.307.800	2.138.715.000	2.138.715.000	2.138.715.000	2.138.715.000	2.138.715.000	2.138.715.000	2.138.715.000	2.138.715.000	2.138.715.000	2.138.715.000	2.138.715.000	2.138.715.000	2.138.715.000	2.138.715.000	2.138.715.000	2.138.715.000	2.138.715.000
8 SEGARILANGU	112.565.000	2.862.818.500	2.058.608	2.862.818.500	2.862.818.500	2.862.818.500	2.862.818.500	2.862.818.500	2.862.818.500	2.862.818.500	2.862.818.500	2.862.818.500	2.862.818.500	2.862.818.500	2.862.818.500	2.862.818.500	2.862.818.500	2.862.818.500	2.862.818.500	2.862.818.500
9 SERANG	113.078.000	1.671.411.000	4.207.727	1.671.411.000	1.671.411.000	1.671.411.000	1.671.411.000	1.671.411.000	1.671.411.000	1.671.411.000	1.671.411.000	1.671.411.000	1.671.411.000	1.671.411.000	1.671.411.000	1.671.411.000	1.671.411.000	1.671.411.000	1.671.411.000	1.671.411.000
10 CARUY	82.600.000	2.280.179.000	2.643.612	2.280.179.000	2.280.179.000	2.280.179.000	2.280.179.000	2.280.179.000	2.280.179.000	2.280.179.000	2.280.179.000	2.280.179.000	2.280.179.000	2.280.179.000	2.280.179.000	2.280.179.000	2.280.179.000	2.280.179.000	2.280.179.000	2.280.179.000
11 KARANGREJA	133.184.000	2.158.811.000	1.336.227	2.158.811.000	2.158.811.000	2.158.811.000	2.158.811.000	2.158.811.000	2.158.811.000	2.158.811.000	2.158.811.000	2.158.811.000	2.158.811.000	2.158.811.000	2.158.811.000	2.158.811.000	2.158.811.000	2.158.811.000	2.158.811.000	2.158.811.000
1 MUKTISARI	488.773.000	1.887.982.000	31.374.000	1.887.982.000	1.887.982.000	1.887.982.000	1.887.982.000	1.887.982.000	1.887.982.000	1.887.982.000	1.887.982.000	1.887.982.000	1.887.982.000	1.887.982.000	1.887.982.000	1.887.982.000	1.887.982.000	1.887.982.000	1.887.982.000	1.887.982.000
2 KERTAJAYA	84.837.500	2.054.204.500	794.893	2.054.204.500	2.054.204.500	2.054.204.500	2.054.204.500	2.054.204.500	2.054.204.500	2.054.204.500	2.054.204.500	2.054.204.500	2.054.204.500	2.054.204.500	2.054.204.500	2.054.204.500	2.054.204.500	2.054.204.500	2.054.204.500	2.054.204.500
3 GINTUNGREJA	455.281.000	2.452.543.500	549.800	2.452.543.500	2.452.543.500	2.452.543.500	2.452.543.500	2.452.543.500	2.452.543.500	2.452.543.500	2.452.543.500	2.452.543.500	2.452.543.500	2.452.543.500	2.452.543.500	2.452.543.500	2.452.543.500	2.452.543.500	2.452.543.500	2.452.543.500
4 KARANGAYAR	308.900.000	2.260.173.000	2.872.323	2.260.173.000	2.260.173.000	2.260.173.000	2.260.173.000	2.260.173.000	2.260.173.000	2.260.173.000	2.260.173.000	2.260.173.000	2.260.173.000	2.260.173.000	2.260.173.000	2.260.173.000	2.260.173.000	2.260.173.000	2.260.173.000	2.260.173.000
5 KARANGKUNING	28.040.000	2.357.692.500	5.224.600	2.357.692.500	2.357.692.500	2.357.692.500	2.357.692.500	2.357.692.500	2.357.692.500	2.357.692.500	2.357.692.500	2.357.692.500	2.357.692.500	2.357.692.500	2.357.692.500	2.357.692.500	2.357.692.500	2.357.692.500	2.357.692.500	2.357.692.500
6 LAYANSARI	422.100.000	2.367.925.000	387.351	2.367.925.000	2.367.925.000	2.367.925.000	2.367.925.000	2.367.925.000	2.367.925.000	2.367.925.000	2.367.925.000	2.367.925.000	2.367.925.000	2.367.925.000	2.367.925.000	2.367.925.000	2.367.925.000	2.367.925.000	2.367.925.000	2.367.925.000
7 GANDRUMANGU	31.572.000	3.799.000	3.998.428	3.799.000	3.799.000	3.799.000	3.799.000	3.799.000	3.799.000	3.799.000	3.799.000	3.799.000	3.799.000	3.799.000	3.799.000	3.799.000	3.799.000	3.799.000	3.799.000	3.799.000
8 CIBUMIH	526.650.000	2.351.792.000	4.360.000	2.351.792.000	2.351.792.000	2.351.792.000	2.351.792.000	2.351.792.000	2.351.792.000	2.351.792.000	2.351.792.000	2.351.792.000	2.351.792.000	2.351.792.000	2.351.792.000	2.351.792.000	2.351.792.000	2.351.792.000	2.351.792.000	2.351.792.000
9 SIDAURIP	533.957.000	1.632.888.000	1.700.000	1.632.888.000	1.632.888.000	1.632.888.000	1.632.888.000	1.632.888.000	1.632.888.000	1.632.888.000	1.632.888.000	1.632.888.000	1.632.888.000	1.632.888.000	1.632.888.000	1.632.888.000	1.632.888.000	1.632.888.000	1.632.888.000	1.632.888.000
10 WRINGINHARGO	228.000.000	2.837.941.000	4.000.000	2.837.941.000	2.837.941.000	2.837.941.000	2.837.941.000	2.837.941.000	2.837.941.000	2.837.941.000	2.837.941.000	2.837.941.000	2.837.941.000	2.837.941.000	2.837.941.000	2.837.941.000	2.837.941.000	2.837.941.000	2.837.941.000	2.837.941.000
11 BULGARI	505.302.000	2.103.103.000	5.937.350	2.103.103.000	2.103.103.000	2.103.103.000														







1	2	3	4	5	6	7	8 (6+4+7)	9	10	11	12	13	14 (9+10+11+12+13)	15 (8+14)	16	17	18 (16+17)	19 (15+18)	20
3	CIVEDONDONG	BANTARSARI	LebakKumpang	0	0	0	0	0	0	0	0	0	0	0	0	0	0	0	0
			LebakKumpang	296.000.000	3.072.741.000	800.000	2.369.571.000	770.130.300	1.113.653.000	261.437.200	140.500.000	115.000.000	2.369.571.000	0	0	0	0	0	0
			LebakKumpang	141.950.000	2.042.183.000	800.000	2.094.933.000	762.732.800	1.100.853.000	119.887.200	130.500.000	86.400.000	2.094.933.000	0	0	0	0	0	0
			LebakKumpang	143.050.000	26.588.000	0	3.693.638.000	42.182.000	12.850.000	141.550.000	29.000.000	28.600.000	3.693.638.000	0	0	0	0	0	0
			LebakKumpang	409.507.000	2.673.078.500	1.200.000	3.083.785.500	1.232.523.000	866.292.800	70.895.500	267.834.200	548.040.000	3.083.785.500	-1.800.000	1.800.000	0	0	0	0
			LebakKumpang	311.600.000	0	0	2.028.972.000	718.932.000	605.547.000	135.938.000	131.110.500	251.672.800	2.028.972.000	0	0	0	0	0	0
			LebakKumpang	272.250.000	1.683.970.500	0	1.956.309.500	766.281.500	813.644.300	74.835.500	108.587.500	216.300.000	1.956.309.500	-14.363.300	32.452.300	0	0	0	0
			LebakKumpang	36.270.000	2.401.600	0	2.779.870.000	8.228.000	1.126.897.000	61.102.500	28.923.000	36.972.000	2.779.870.000	0	0	0	0	0	0
			LebakKumpang	377.000.000	2.361.156.000	1.200.000	2.759.345.000	1.182.386.500	1.024.634.500	55.938.000	762.15.000	438.134.000	2.759.345.000	2.050.000	2.050.000	0	0	0	0
			LebakKumpang	649.243.600	2.594.627.500	251.432.185	3.495.302.285	1.734.293.670	1.058.644.500	149.098.000	82.739.100	400.521.000	3.495.302.285	-19.992.385	19.992.385	0	0	0	0
			LebakKumpang	649.243.600	2.594.627.500	251.432.185	3.495.302.285	1.726.700.885	1.058.644.500	149.098.000	82.739.100	400.521.000	3.495.302.285	-7.505.000	19.992.385	0	0	0	0
			LebakKumpang	460.075.000	0	0	3.035.657.400	1.342.889.000	1.106.070.000	154.176.500	3.288.000	0	3.035.657.400	0	0	0	0	0	0
			LebakKumpang	450.075.000	0	0	3.035.657.400	1.342.889.000	1.106.070.000	154.176.500	3.288.000	0	3.035.657.400	0	0	0	0	0	0
			LebakKumpang	36.728.888.843	572.540.943.170	3.245.662.888	674.415.474.901	271.745.039.842	219.028.804.239	34.686.079.316	34.046.500.368	112.412.829.583	674.415.474.901	2.592.221.787	8.024.800.865	10.887.022.582	-2.592.221.787	0	0
			LebakKumpang	92.800.458.230	579.253.395.637	3.156.893.322	668.448.251.115	287.310.759.494	245.028.238.817	31.627.554.709	31.509.509.103	111.553.264.382	668.448.251.115	8.618.879.855	7.645.617.079	9.758.876.104	-1.113.259.026	6.705.620.830	0
			LebakKumpang	4.148.400.613	4.287.037.533	89.669.566	8.267.223.786	3.834.280.393	3.994.450.422	3.089.624.607	2.536.991.255	859.595.177	8.267.223.786	-6.028.658.085	249.183.726	928.146.488	-478.962.782	-8.705.620.830	0
<b>JUMLAH</b>																			

**KABUPATEN CILACAP**  
**IKHTISAR LAPORAN KEUANGAN BLUD RSUD**  
**LAPORAN REALISASI ANGGARAN**

No	BLUD RSUD CILACAP TAHUN 2020	Sumber a)	Status b)	Pendapatan BLUD	Pendapatan Hasil Kerjasama	Pendapatan Lain - lain yang Sah	Pendapatan Hibah	Jumlah Pendapatan	Belanja Operasional	Belanja Non Operasional	Belanja Hibah	Jumlah Belanja	Surplus/Defisit
1	2	3	4	5	6	7	8	9=5+6+7+8	10	11	12	13=10+11	14=9-13
1	BLUD RSUD CILACAP	Lap Tahunan	S=SEHAT	228.939.642.892,00				228.939.642.892,00	174.602.124.465,00	31.619.226.931,00		206.221.351.396,00	22.718.291.496,00
2	BLUD RSUD MAJENANG	Lap Tahunan	S=SEHAT	99.109.236.405,00	230.903.500,00	139.884.253,79		99.480.024.158,79	76.956.561.136,00	26.068.067.074,00		103.024.628.210,00	(3.544.604.051,21)
	<b>TOTAL</b>			<b>328.048.879.297,00</b>	<b>230.903.500,00</b>	<b>139.884.253,79</b>		<b>328.419.667.050,79</b>	<b>251.558.685.601,00</b>	<b>57.687.294.005,00</b>		<b>309.245.979.606,00</b>	<b>19.173.687.444,79</b>

**KABUPATEN CILACAP**  
**IKHTISAR LAPORAN KEUANGAN BLUD RSUD**  
**NERACA**

No	BLUD RSUD CILACAP TAHUN 2020	Sumber a)	Status b)	Aktiva lancar	Aktiva Tetap	Aktiva Lainnya	Total Aktiva	Kewajiban Jk. Pendek	Kewajiban Jk. Panjang	Kewajiban Lainnya	Total Kewajiban	Ekuitas Awal
1	2	3	4	5	6	7	8=5+6+7	9	10	11	12=9+10+11	13
1	BLUD RSUD CILACAP	Lap Tahunan	S=SEHAT	127.042.286.117,00	206.078.314.423,47	386.876.542,00	333.507.477.082,47	29.925.550.116,00	-	-	29.925.550.116,00	220.915.296.631,47
2	BLUD RSUD MAJENANG	Lap Tahunan	S = Sehat	38.079.244.607,79	62.577.730.835,83	573.527.716,58	101.230.503.160,20	13.942.311.781,00	-	-	13.942.311.781,00	87.288.191.379,20
	<b>TOTAL</b>			165.121.530.724,79	268.656.045.259,30	960.404.258,58	434.737.980.242,67	43.867.861.897,00	-	-	43.867.861.897,00	308.203.488.010,67

No	BLUD RSUD CILACAP TAHUN 2020	Sumber a)	Status b)	Surplus dan Defisit Tahun Lalu	14	Surplus dan Defisit Tahun Berjalan	15	Koreksi Ekuitas Lainnya	16	Lainnya/ Kewajiban Ekuitas	17	Total Ekuitas	18=13+14+15+16+17	Total kewajiban dan Ekuitas	19=12+18
1	BLUD RSUD CILACAP	Lap Tahunan	S=SEHAT	-	36.024.516.882,32	507.646.957,68	46.134.466.495,00	303.581.926.966,47	333.507.477.082,47						
2	BLUD RSUD MAJENANG	Lap Tahunan	S = Sehat	-	-	-	-	87.288.191.379,20	101.230.503.160,20						
	<b>TOTAL</b>			-	36.024.516.882,32	507.646.957,68	46.134.466.495,00	390.870.118.345,67	434.737.980.242,67						

**KABUPATEN CILACAP**  
**IKHTISAR LAPORAN KEUANGAN BLUD RSUD**  
**LAPORAN ALIRAN KAS**

No	BLUD RSUD CILACAP TAHUN 2020	Sumber a)	Status b)	KEGIATAN USAHA			KEGIATAN DILUAR USAHA			KEGIATAN INVESTASI		
				Kas Masuk	Kas Keluar	Kas Bersih	Kas Masuk	Kas Keluar	Kas Bersih	Kas Masuk	Kas Keluar	Kas Bersih
1	2	3	4	5	6	7=5-6	8	9	10=8-9	11	12	13=11-12
1	BLUD RSUD CILACAP	Lap Tahunan	S=SEHAT	275.074.109.387,00	174.602.124.465,00	100.471.984.922,00	-	-	-	-	31.619.226.931,00	(31.619.226.931,00)
2	BLUD RSUD MAJENANG	Lap Tahunan	S = Sehat	99.480.024.158,79	62.134.844.884,00	37.345.179.274,79	-	-	-	-	10.393.672.387,00	(10.393.672.387,00)
	<b>TOTAL</b>			374.554.133.545,79	236.736.969.349,00	137.817.164.196,79	-	-	-	-	42.012.899.316,00	(42.012.899.316,00)

**KABUPATEN CILACAP**  
**IKHTISAR LAPORAN KEUANGAN BLUD RSUD**  
**LAPORAN ALIRAN KAS**

No	BLUD RSUD CILACAP TAHUN 2020	Sumber a)	Status b)	KEGIATAN PEMBELANJAAN / PENDANAAN			KEGIATAN TRANSITORIS			KENAIKAN / (PENURUNAN) KAS	SALDO AWAL 01 JAN 2021	SALDO AKHIR 31 DES 20
				Kas Masuk	Kas Ke luar	Kas Bersih	Kas Masuk	Kas Ke luar	Kas Bersih			
1	2	3	4	14	15	16=14-15	17	18	19=17-18	20=7+10+13+16+19	21	22=20+21
1	BLUD RSUD CILACAP	Lap Tahunan	S=SEHAT	-	-	-	1.407.182.206,00	1.305.651.916,00	101.530.290,00	68.954.288.281,00	17.425.443.021,00	86.379.731.302,00
	1. BLUD	Lap. Tahunan	S = Sehat	30.519.539.799,00	30.519.539.799,00	-	5.150.034.452,00	5.375.866.052,00	(225.831.600,00)	26.725.675.287,79	2.573.790.228,00	29.299.465.515,79
	<b>TOTAL</b>			30.519.539.799,00	30.519.539.799,00	-	6.557.216.658,00	6.681.517.968,00	(124.301.310,00)	95.679.963.568,79	19.999.233.249,00	115.679.196.817,79

**KABUPATEN CILACAP**  
**IKHTISAR LAPORAN KEUANGAN BLUD PUSKESMAS**  
**LAPORAN REALISASI ANGGARAN**

No	PUSKESMAS	Sumber a)	Status b)	Pendapatan BLUD	Pendapatan Hibah	Jumlah Pendapatan	Belanja Operasional	Belanja Non Operasional	Belanja Hibah	Jumlah Belanja	Surplus/Defisit
1	2	3	4	5	6	7=5+6	8	9	10	11=8+9+10	12=7-11
1	Puskesmas Adipala I	Lap Tahunan	S=SEHAT	3.012.205.300,00	-	3.012.205.300,00	3.314.961.666,00	457.531.000,00		3.772.492.666,00	(760.287.366,00)
2	Puskesmas Adipala II	Lap Tahunan	S=SEHAT	1.319.614.501,00	-	1.319.614.501,00	1.755.601.974,00	248.733.000,00		2.004.334.974,00	(684.720.473,00)
3	Puskesmas Bantarsari	Lap Tahunan	S=SEHAT	3.357.851.423,00	-	3.357.851.423,00	3.414.218.979,00	175.249.998,00		3.589.468.977,00	(231.617.554,00)
4	Puskesmas Binangun	Lap Tahunan	S=SEHAT	3.490.078.733,00		3.490.078.733,00	3.771.006.941,00	551.207.605,00		4.322.214.546,00	(832.135.813,00)
5	Puskesmas Cilacap Selatan I	Lap Tahunan	S=SEHAT	1.484.747.845,00	-	1.484.747.845,00	1.759.110.824,00	251.654.800,00		2.010.765.624,00	(526.017.779,00)
6	Puskesmas Cilacap Selatan II	Lap Tahunan	S=SEHAT	1.332.486.943,00	10.000.000,00	1.342.486.943,00	1.670.857.801,00	274.181.550,00	10.000.000,00	1.955.039.351,00	(612.552.408,00)
7	Puskesmas Cilacap Tengah I	Lap Tahunan	S=SEHAT	1.350.957.858,00	-	1.350.957.858,00	1.982.883.206,00	129.324.000,00		2.112.207.206,00	(761.249.348,00)
8	Puskesmas Cilacap Tengah II	Lap Tahunan	S=SEHAT	1.347.481.229,00	-	1.347.481.229,00	1.796.253.186,00	140.525.000,00		1.936.778.186,00	(589.296.957,00)
9	Puskesmas Cilacap Utara I	Lap Tahunan	S=SEHAT	1.595.817.145,00	10.000.000,00	1.605.817.145,00	2.089.583.346,00	238.510.752,00		2.328.094.098,00	(722.276.953,00)
10	Puskesmas Cilacap Utara II	Lap Tahunan	S=SEHAT	945.677.068,00	-	945.677.068,00	1.446.681.297,00	108.560.000,00		1.555.241.297,00	(609.564.229,00)
11	Puskesmas Cimanggung I	Lap Tahunan	S=SEHAT	2.752.913.430,00	-	2.752.913.430,00	3.259.176.511,00	134.726.400,00		3.393.902.911,00	(640.989.481,00)
12	Puskesmas Cimanggung II	Lap Tahunan	S=SEHAT	2.270.690.434,00	-	2.270.690.434,00	2.723.798.802,00	193.435.000,00		2.917.233.802,00	(646.543.368,00)
13	Puskesmas Cipari	Lap Tahunan	S=SEHAT	3.931.773.916,00	-	3.931.773.916,00	4.658.047.333,00	212.196.163,00		4.870.243.496,00	(938.469.580,00)
14	Puskesmas Dayehluhur I	Lap Tahunan	S=SEHAT	2.451.195.154,00	-	2.451.195.154,00	3.033.508.008,00	206.101.000,00		3.239.609.008,00	(788.413.854,00)
15	Puskesmas Dayehluhur II	Lap Tahunan	S=SEHAT	1.365.404.810,00	-	1.365.404.810,00	1.890.436.357,00	254.579.475,00		2.145.015.832,00	(779.611.022,00)
16	Puskesmas Gandrungmangu I	Lap Tahunan	S=SEHAT	3.402.131.394,00	-	3.402.131.394,00	3.917.735.516,00	527.346.496,00		4.445.082.012,00	(1.042.950.618,00)
17	Puskesmas Gandrungmangu II	Lap Tahunan	S=SEHAT	1.739.790.012,00	-	1.739.790.012,00	2.171.429.829,00	239.351.090,00		2.410.780.919,00	(670.990.907,00)
18	Puskesmas Jeruklegi I	Lap Tahunan	S=SEHAT	2.456.781.986,00	-	2.456.781.986,00	2.906.859.511,00	329.253.189,00		3.236.112.700,00	(779.330.714,00)
19	Puskesmas Jeruklegi II	Lap Tahunan	S=SEHAT	1.556.313.353,00	-	1.556.313.353,00	1.873.434.990,00	311.344.919,00		2.184.779.909,00	(628.466.556,00)
20	Puskesmas Kampung Laut	Lap Tahunan	S=SEHAT	823.612.991,00	-	823.612.991,00	1.684.563.035,00	25.544.630,00		1.710.107.665,00	(886.494.674,00)
21	Puskesmas Karangpucung I	Lap Tahunan	S=SEHAT	2.496.162.584,00	-	2.496.162.584,00	3.263.978.201,00	295.641.000,00		3.559.619.201,00	(1.063.456.617,00)
22	Puskesmas Karangpucung II	Lap Tahunan	S=SEHAT	1.454.720.145,00	-	1.454.720.145,00	1.857.246.947,00	184.044.420,00		2.041.291.367,00	(586.571.222,00)
23	Puskesmas Kawunganten	Lap Tahunan	S=SEHAT	4.348.496.870,00	-	4.348.496.870,00	4.720.273.245,00	650.245.000,00		5.370.518.245,00	(1.022.021.375,00)

No	PUSKESMAS	Sumber a)	Status b)	Pendapatan BLUD	Pendapatan Hibah	Jumlah Pendapatan	Belanja Operasional	Belanja Non Operasional	Belanja Hibah	Jumlah Belanja	Surplus/Defisit	
											11=8+9+10	12=7-11
1	2	3	4	5	6	7=5+6	8	9	10	11=8+9+10	12=7-11	
24	Puskesmas Kedungreja	Lap Tahunan	S=SEHAT	4.266.748.700,00	-	4.266.748.700,00	4.872.072.442,00	1.181.897.500,00		6.053.969.942,00	(1.787.221.242,00)	
25	Puskesmas Kesugihan I	Lap Tahunan	S=SEHAT	2.806.636.201,00	-	2.806.636.201,00	3.248.949.753,00	162.700.000,00		3.411.649.753,00	(605.013.552,00)	
26	Puskesmas Kesugihan II	Lap Tahunan	S=SEHAT	2.100.162.787,00	-	2.100.162.787,00	2.669.895.970,00	320.960.000,00		2.990.855.970,00	(890.693.183,00)	
27	Puskesmas Kroya I	Lap Tahunan	S=SEHAT	4.400.737.055,00	-	4.400.737.055,00	4.431.251.722,00	1.084.322.564,00		5.515.574.286,00	(1.114.837.231,00)	
28	Puskesmas Kroya II	Lap Tahunan	S=SEHAT	2.293.125.634,00	-	2.293.125.634,00	2.629.720.919,00	221.439.000,00		2.851.159.919,00	(558.034.285,00)	
29	Puskesmas Majenang I	Lap Tahunan	S=SEHAT	3.800.958.080,00	-	3.800.958.080,00	3.793.013.278,00	795.484.751,00		4.588.498.029,00	(787.539.949,00)	
30	Puskesmas Majenang II	Lap Tahunan	S=SEHAT	2.660.031.387,00	-	2.660.031.387,00	2.985.948.884,00	256.282.000,00		3.242.230.884,00	(582.199.497,00)	
31	Puskesmas Maos	Lap Tahunan	S=SEHAT	2.291.489.341,00	-	2.291.489.341,00	2.965.754.608,00	158.585.000,00		3.124.339.608,00	(832.850.267,00)	
32	Puskesmas Nusawungu I	Lap Tahunan	S=SEHAT	2.460.723.545,00	-	2.460.723.545,00	2.718.198.213,00	397.565.000,00		3.115.763.213,00	(655.039.668,00)	
33	Puskesmas Nusawungu II	Lap Tahunan	S=SEHAT	2.358.470.255,00	-	2.358.470.255,00	2.466.605.095,00	273.734.999,00		2.740.340.094,00	(381.869.839,00)	
34	Puskesmas Patimuan	Lap Tahunan	S=SEHAT	2.670.277.575,00	-	2.670.277.575,00	2.928.413.804,00	861.348.000,00		3.789.761.804,00	(1.119.484.229,00)	
35	Puskesmas Sampang	Lap Tahunan	S=SEHAT	2.388.502.223	-	2.388.502.223	2.989.521.942,00	88.161.000,00		3.077.682.942,00	(689.180.719,00)	
36	Puskesmas Sidareja	Lap Tahunan	S=SEHAT	5.053.440.050,00	-	5.053.440.050,00	5.572.493.959,00	611.587.000,00		6.184.080.959,00	(1.130.640.909,00)	
37	Puskesmas Wanareja I	Lap Tahunan	S=SEHAT	3.162.199.905,00	-	3.162.199.905,00	3.692.417.997,00	488.297.146,00		4.180.715.143,00	(1.018.515.238,00)	
38	Puskesmas Wanareja II	Lap Tahunan	S=SEHAT	1.479.715.875,00	-	1.479.715.875,00	2.119.597.447,00	209.277.000,00		2.328.874.447,00	(849.158.572,00)	
	<b>TOTAL</b>			<b>94.480.123.737,00</b>	<b>20.000.000,00</b>	<b>94.500.123.737,00</b>	<b>111.045.503.538,00</b>	<b>13.250.927.447,00</b>		<b>124.306.430.985,00</b>	<b>(29.806.307.248,00)</b>	



**KABUPATEN CILACAP**  
**IKHTISAR LAPORAN KEUANGAN BLUD PUSKESMAS**  
**NERACA**

No	PUSKESMAS	Sumber a)	Status b)	Aktiva lancar	6	Aktiva Tetap	Aktiva Lainnya	Total Aktiva	Kewajiban Jk. Pendek	Kewajiban Jk. Panjang	Kewajiban Lainnya	Total Kewajiban
1	2	3	4	5	6	7	8=5+6+7	9	10	11	12=9+10+11	
1	Puskesmas Adipala I	Lap Tahunan	S=SEHAT	1.136.325.816,41	4.267.659.601,00	6.394.250,00	5.410.379.667,41	6.514.903,00	-	-	-	6.514.903,00
2	Puskesmas Adipala II	Lap Tahunan	S=SEHAT	294.690.611,55	5.898.678.392,00	40.126.944,00	6.233.495.947,55	2.171.415,00	-	-	-	2.171.415,00
3	Puskesmas Bantarsari	Lap Tahunan	S=SEHAT	2.234.780.400,99	8.294.429.200,00	260.224.098,00	10.789.433.698,99	11.960.642,00	-	-	-	11.960.642,00
4	Puskesmas Binangun	Lap Tahunan	S=SEHAT	1.079.394.608,22	2.519.253.935,00	93.172.291,00	3.691.820.834,22	6.210.061,00	-	-	-	6.210.061,00
5	Puskesmas Cilacap Selatan I	Lap Tahunan	S=SEHAT	286.635.946,44	2.681.126.961,00	25.437.463,67	2.993.200.371,11	7.242.171,00	-	-	-	7.242.171,00
6	Puskesmas Cilacap Selatan II	Lap Tahunan	S=SEHAT	516.812.518,41	10.245.149.814,00	12.080.824,00	10.774.043.156,41	6.302.852,00	-	-	-	6.302.852,00
7	Puskesmas Cilacap Tengah I	Lap Tahunan	S=SEHAT	332.562.139,48	2.092.863.077,00	82.373.726,00	2.507.798.942,48	5.010.934,00	-	-	-	5.010.934,00
8	Puskesmas Cilacap Tengah II	Lap Tahunan	S=SEHAT	303.383.992,99	2.153.677.306,00	61.687.183,00	2.518.748.481,99	6.828.713,00	-	-	-	6.828.713,00
9	Puskesmas Cilacap Utara I	Lap Tahunan	S=SEHAT	345.760.336,74	6.247.345.333,00	32.315.430,00	6.625.421.099,74	8.303.191,00	-	-	-	8.303.191,00
10	Puskesmas Cilacap Utara II	Lap Tahunan	S=SEHAT	346.572.015,94	9.445.862.641,00	10.870.341,00	9.803.304.997,94	4.209.082,00	-	-	-	4.209.082,00
11	Puskesmas Cimanggu I	Lap Tahunan	S=SEHAT	975.602.572,54	2.748.065.452,00	348.383.122,00	4.072.051.146,54	4.964.670,00	-	-	-	4.964.670,00
12	Puskesmas Cimanggu II	Lap Tahunan	S=SEHAT	506.506.361,80	2.701.112.577,00	403.917.019,00	3.611.535.957,80	5.840.306,00	-	-	-	5.840.306,00
13	Puskesmas Cipari	Lap Tahunan	S=SEHAT	773.196.067,65	4.648.685.598,00	13.204.162,00	5.435.085.827,65	8.015.926,00	-	-	-	8.015.926,00
14	Puskesmas Dayehluhur I	Lap Tahunan	S=SEHAT	363.515.081,34	9.722.368.051,00	165.751.587,00	10.251.634.719,34	5.082.300,00	-	-	-	5.082.300,00
15	Puskesmas Dayehluhur II	Lap Tahunan	S=SEHAT	355.734.643,43	1.924.232.201,00	5.976.780,00	2.285.943.624,43	-	-	-	-	-
16	Puskesmas Gandrungmangu I	Lap Tahunan	S=SEHAT	581.828.759,00	12.453.316.390,00	30.777.238,00	13.065.922.387,00	5.439.600,00	-	-	-	5.439.600,00
17	Puskesmas Gandrungmangu II	Lap Tahunan	S=SEHAT	746.925.157,96	1.943.256.907,00	209.052.834,00	2.899.234.898,96	3.341.952,00	-	-	-	3.341.952,00
18	Puskesmas Jeruklegi I	Lap Tahunan	S=SEHAT	838.250.410,34	9.795.151.797,00	55.944.054,00	10.689.346.261,34	7.157.174,00	-	-	-	7.157.174,00
19	Puskesmas Jeruklegi II	Lap Tahunan	S=SEHAT	450.240.680,39	6.344.323.036,00	252.151.544,00	7.046.715.260,39	2.915.784,00	-	-	-	2.915.784,00
20	Puskesmas Kampung Laut	Lap Tahunan	S=SEHAT	306.409.960,31	4.753.134.412,00	22.483.768,00	5.082.028.140,31	-	-	-	-	-
21	Puskesmas Karangpucung I	Lap Tahunan	S=SEHAT	520.099.868,97	9.106.031.554,00	21.587.472,67	9.647.718.895,64	7.797.344,00	-	-	-	7.797.344,00
22	Puskesmas Karangpucung II	Lap Tahunan	S=SEHAT	567.985.941,13	2.194.261.855,90	54.670.122,00	2.816.917.919,03	2.326.192,00	-	-	-	2.326.192,00
23	Puskesmas Kawunganten	Lap Tahunan	S=SEHAT	596.868.048,28	7.142.338.893,00	503.027.260,33	8.242.234.201,61	6.891.183,00	-	-	-	6.891.183,00
24	Puskesmas Kedungreja	Lap Tahunan	S=SEHAT	475.120.240,62	8.182.966.319,00	252.727.666,67	8.910.814.226,29	20.413.924,00	-	-	-	20.413.924,00
25	Puskesmas Kesugihan I	Lap Tahunan	S=SEHAT	1.380.158.400,95	12.060.339.821,00	93.935.797,00	13.534.434.018,95	7.249.404,00	-	-	-	7.249.404,00
26	Puskesmas Kesugihan II	Lap Tahunan	S=SEHAT	631.297.202,60	3.776.806.322,00	16.000.385,00	4.424.103.909,60	3.064.747,00	-	-	-	3.064.747,00
27	Puskesmas Kroya I	Lap Tahunan	S=SEHAT	2.489.791.448,74	3.507.311.612,00	56.350.000,00	6.053.453.060,74	6.405.884,00	-	-	-	6.405.884,00

No	PUSKESMAS	Sumber a)	Status b)	Ekuitas Awal	Surplus dan Defisit Tahun Lalu	Surplus dan Defisit Tahun Berjalan	Koreksi Ekuitas Lainnya	Ekuitas Lainnya/ kewajiban dikonsolidasikan	Total Ekuitas	
									18=13+14+15+16+17	19=12+18
1	2	3	4	13	14	15	16	17		
1	Puskesmas Adipala I	Lap Tahunan	S=SEHAT	5.161.554.144,20		(1.183.849.783,16)	-	1.426.160.403,37	5.403.864.764,41	5.410.379.667,41
2	Puskesmas Adipala II	Lap Tahunan	S=SEHAT	4.971.972.611,13	-	(572.981.050,56)	-	1.832.332.971,98	6.231.324.532,55	6.233.495.947,55
3	Puskesmas Bantarsari	Lap Tahunan	S=SEHAT	10.850.116.653,32	-	(1.330.199.314,74)	-	1.257.555.718,41	10.777.473.056,99	10.789.433.698,99
4	Puskesmas Binangun	Lap Tahunan	S=SEHAT	3.498.838.799,12	-	(1.148.654.400,62)	-	1.335.426.374,72	3.685.610.773,22	3.691.820.834,22
5	Puskesmas Cilacap Selatan I	Lap Tahunan	S=SEHAT	2.527.982.112,15	-	(864.902.646,91)	-	1.322.878.734,87	2.985.958.200,11	2.993.200.371,11
6	Puskesmas Cilacap Selatan II	Lap Tahunan	S=SEHAT	9.729.947.024,80	-	(1.206.217.869,93)	-	2.244.011.149,54	10.767.740.304,41	10.774.043.156,41
7	Puskesmas Cilacap Tengah I	Lap Tahunan	S=SEHAT	2.580.456.194,27	-	(1.174.194.031,18)	-	1.096.525.845,39	2.502.788.008,48	2.507.798.942,48
8	Puskesmas Cilacap Tengah II	Lap Tahunan	S=SEHAT	2.283.088.311,50	-	(894.009.279,38)	-	1.122.840.736,87	2.511.919.768,99	2.518.748.481,99
9	Puskesmas Cilacap Utara I	Lap Tahunan	S=SEHAT	6.644.494.741,92	-	(1.241.092.289,27)	-	1.213.715.456,09	6.617.117.908,74	6.625.421.099,74
10	Puskesmas Cilacap Utara II	Lap Tahunan	S=SEHAT	9.506.163.662,24	-	(1.009.993.981,17)	-	1.302.926.234,87	9.799.095.915,94	9.803.304.997,94
11	Puskesmas Cimanggung I	Lap Tahunan	S=SEHAT	3.430.397.417,17	-	(1.250.293.614,59)	-	1.886.982.673,96	4.067.086.476,54	4.072.051.146,54
12	Puskesmas Cimanggung II	Lap Tahunan	S=SEHAT	3.134.057.695,46	-	(1.192.239.777,62)	-	1.663.877.733,96	3.605.695.651,80	3.611.535.957,80
13	Puskesmas Cipari	Lap Tahunan	S=SEHAT	5.674.543.185,54	-	(1.653.226.019,50)	-	1.405.752.735,61	5.427.069.901,65	5.435.085.827,65
14	Puskesmas Dayehluhur I	Lap Tahunan	S=SEHAT	10.329.558.855,80	-	(1.565.378.758,58)	-	1.482.372.322,12	10.246.552.419,34	10.251.634.719,34
15	Puskesmas Dayehluhur II	Lap Tahunan	S=SEHAT	2.130.829.832,37	-	(1.139.337.717,06)	-	1.294.451.509,12	2.285.943.624,43	2.285.943.624,43
16	Puskesmas Gandrungmangu I	Lap Tahunan	S=SEHAT	11.993.355.542,96	-	(1.953.625.807,76)	-	3.020.753.051,80	13.060.482.787,00	13.065.922.387,00
17	Puskesmas Gandrungmangu II	Lap Tahunan	S=SEHAT	2.266.057.849,18	-	(1.044.112.230,33)	-	1.673.947.328,11	2.895.892.946,96	2.899.234.898,96
18	Puskesmas Jeruklegi I	Lap Tahunan	S=SEHAT	2.277.050.875,45	-	(1.060.052.097,03)	-	9.465.190.308,92	10.682.189.087,34	10.689.346.261,34
19	Puskesmas Jeruklegi II	Lap Tahunan	S=SEHAT	2.517.763.370,93	-	(740.497.760,41)	-	5.266.533.865,87	7.043.799.476,39	7.046.715.260,39
20	Puskesmas Kampung Laut	Lap Tahunan	S=SEHAT	4.515.392.602,37	-	(1.429.065.601,82)	-	1.995.701.139,76	5.082.028.140,31	5.082.028.140,31
21	Puskesmas Karangpucung I	Lap Tahunan	S=SEHAT	10.329.080.488,45	-	(1.767.502.326,95)	-	1.078.343.390,14	9.639.921.551,64	9.647.718.895,64
22	Puskesmas Karangpucung II	Lap Tahunan	S=SEHAT	2.214.778.326,36	-	(870.661.707,60)	-	1.470.475.108,27	2.814.591.727,03	2.816.917.919,03
23	Puskesmas Kawunganten	Lap Tahunan	S=SEHAT	5.743.113.042,48	-	(1.543.788.552,47)	-	4.036.018.528,60	8.235.343.018,61	8.242.234.201,61
24	Puskesmas Kedungreja	Lap Tahunan	S=SEHAT	9.412.414.159,82	-	(1.710.157.745,45)	-	1.188.143.887,92	8.890.400.302,29	8.910.814.226,29
25	Puskesmas Kesugihan I	Lap Tahunan	S=SEHAT	3.860.629.164,31	-	(1.059.554.613,03)	-	10.259.814.406,67	13.060.888.957,95	13.068.138.361,95
26	Puskesmas Kesugihan II	Lap Tahunan	S=SEHAT	4.294.771.595,63	-	(1.293.924.505,90)	-	1.420.192.072,87	4.421.039.162,60	4.424.103.909,60
27	Puskesmas Kroya I	Lap Tahunan	S=SEHAT	5.732.183.354,97	-	(1.358.096.884,15)	-	1.672.960.705,92	6.047.047.176,74	6.053.453.060,74

No	PUSKESMAS	Sumber a)	Status b)	Aktiva lancar	Aktiva Tetap	Aktiva Lainnya	Total Aktiva	Kewajiban Jk. Pendek	Kewajiban Jk. Panjang	Kewajiban Lainnya	Total Kewajiban
1	2	3	4	5	6	7	8=5+6+7	9	10	11	12=9+10+11
28	Puskesmas Kroya II	Lap Tahunan	S=SEHAT	662.968.937,71	2.358.163.408,00	55.499.278,00	3.076.631.623,71	3.806.463,00	-	-	3.806.463,00
29	Puskesmas Majenang I	Lap Tahunan	S=SEHAT	5.425.261.330,04	3.791.355.379,93	(39.654,00)	9.216.577.055,97	1.372.000,00	-	-	1.372.000,00
30	Puskesmas Majenang II	Lap Tahunan	S=SEHAT	563.393.199,45	3.015.414.252,50	19.352.084,00	3.598.159.535,95	3.745.652,00	-	-	3.745.652,00
31	Puskesmas Maos	Lap Tahunan	S=SEHAT	957.201.485,19	8.131.087.432,00	19.116.340,00	9.107.405.257,19	8.030.897,00	-	-	8.030.897,00
32	Puskesmas Nusawungu I	Lap Tahunan	S=SEHAT	465.033.008,95	6.626.318.022,00	(4.289.000,00)	7.087.062.030,95	4.745.858,00	-	-	4.745.858,00
33	Puskesmas Nusawungu II	Lap Tahunan	S=SEHAT	1.210.667.495,45	6.550.728.343,00	4.168.383,00	7.765.564.221,45	4.204.331,00	-	-	4.204.331,00
34	Puskesmas Patimuan	Lap Tahunan	S=SEHAT	540.630.360,26	9.039.419.188,00	24.768.008,00	9.604.817.556,26	8.479.183,00	-	-	8.479.183,00
35	Puskesmas Sampang	Lap Tahunan	S=SEHAT	1.079.878.147,43	9.345.628.362,00	17.577.515,00	10.443.084.024,43	3.708.938,00	-	-	3.708.938,00
36	Puskesmas Sidareja	Lap Tahunan	S=SEHAT	1.809.596.938,98	13.040.491.593,00	227.623.704,00	15.077.712.235,98	264.294.271,80	-	-	264.294.271,80
37	Puskesmas Wanareja I	Lap Tahunan	S=SEHAT	377.087.486,00	6.166.614.739,00	-	6.543.702.225,00	6.434.673,00	-	-	6.434.673,00
38	Puskesmas Wanareja II	Lap Tahunan	S=SEHAT	284.768.207,90	5.800.555.944,00	-	6.085.324.151,90	3.956.680,00	-	-	3.956.680,00
	<b>TOTAL</b>			<b>32.812.935.830,58</b>	<b>230.715.525.721,33</b>	<b>3.494.400.020,34</b>	<b>267.022.861.572,25</b>	<b>474.439.300,80</b>	<b>-</b>	<b>-</b>	<b>474.439.300,80</b>

No	PUSKESMAS	Sumber a)	Status b)	Ekuitas Awal	Surplus dan Defisit Tahun Lalu	14	15	Koreksi Ekuitas Lainnya	16	17	Total Ekuitas	Total kewajiban dan Ekuitas
1	2	3	4	13	14	15	16	17	18=13+14+15+16+17	19=12+18		
28	Puskesmas Kroya II	Lap Tahunan	S=SEHAT	2.576.840.704,80	-	(835.836.863,96)	-	1.331.821.319,87	-	3.072.825.160,71	3.076.631.623,71	
29	Puskesmas Majenang I	Lap Tahunan	S=SEHAT	9.323.226.850,80	-	(959.979.283,72)	-	851.957.488,89	-	9.215.205.055,97	9.216.577.055,97	
30	Puskesmas Majenang II	Lap Tahunan	S=SEHAT	2.460.880.487,61	-	(1.113.890.058,32)	-	2.247.423.454,66	-	3.594.413.883,95	3.598.159.535,95	
31	Puskesmas Maos	Lap Tahunan	S=SEHAT	9.059.146.132,72	-	(1.664.509.373,25)	-	1.704.737.600,72	-	9.099.374.360,19	9.107.405.257,19	
32	Puskesmas Nusawungu I	Lap Tahunan	S=SEHAT	7.013.152.926,42	-	(908.371.003,62)	-	977.534.250,15	-	7.082.316.172,95	7.087.062.030,95	
33	Puskesmas Nusawungu II	Lap Tahunan	S=SEHAT	6.853.869.364,83	-	(945.758.932,54)	-	1.853.249.458,16	-	7.761.359.890,45	7.765.564.221,45	
34	Puskesmas Patimuan	Lap Tahunan	S=SEHAT	8.795.255.690,00	-	(1.345.213.845,35)	-	2.146.296.528,61	-	9.596.338.373,26	9.604.817.556,26	
35	Puskesmas Sampang	Lap Tahunan	S=SEHAT	9.413.334.587,76	-	(1.168.917.610,09)	-	2.194.958.108,76	-	10.439.375.086,43	10.443.084.024,43	
36	Puskesmas Sidareja	Lap Tahunan	S=SEHAT	14.414.543.552,11	-	(2.190.717.395,85)	-	2.589.591.807,92	-	14.813.417.964,18	15.077.712.235,98	
37	Puskesmas Wanareja I	Lap Tahunan	S=SEHAT	6.057.777.002,59	-	(1.141.193.334,98)	-	1.649.699.303,05	-	6.566.282.970,66	6.572.717.643,66	
38	Puskesmas Wanareja II	Lap Tahunan	S=SEHAT	5.861.676.903,35	-	(1.349.565.250,08)	-	1.569.255.818,63	-	6.081.367.471,90	6.085.324.151,90	
	<b>TOTAL</b>			<b>229.440.295.816,89</b>	<b>-</b>	<b>(46.881.563.318,93)</b>	<b>-</b>	<b>83.552.409.535,15</b>	<b>-</b>	<b>266.111.142.033,11</b>	<b>266.585.581.333,91</b>	

**KABUPATEN CILACAP  
IKHTISAR LAPORAN KEUANGAN BLUD PUSKESMAS  
LAPORAN ALIRAN KAS**

No	PUSKESMAS	Sumber a)	Status b)	KEGIATAN USAHA			KEGIATAN DILUAR USAHA			KEGIATAN INVESTASI		
				Kas Masuk	Kas Keluar	Kas Bersih	Kas Masuk	Kas Keluar	Kas Bersih	Kas Masuk	Kas Keluar	Kas Bersih
1	2	3	4	5	6	7=5-6	8	9	10=8-9	11	12	13=11-12
1	Puskesmas Adipala I	Lap Tahunan Unaudited	S=SEHAT	3.761.617.550,00	3.314.961.666,00	446.655.884,00	-	-	-	-	457.531.000,00	(457.531.000,00)
2	Puskesmas Adipala II	Lap Tahunan Unaudited	S=SEHAT	1.984.585.418,00	1.755.601.974,00	228.983.444,00	-	-	-	-	248.733.000,00	(248.733.000,00)
3	Puskesmas Bantarsari	Lap Tahunan Unaudited	S=SEHAT	3.946.067.423,00	3.423.384.979,00	522.682.444,00	-	-	-	-	175.249.998,00	(175.249.998,00)
4	Puskesmas Binaangun	Lap Tahunan Unaudited	S=SEHAT	4.104.060.733,00	3.771.006.941,00	333.053.792,00	-	-	-	-	551.207.605,00	(551.207.605,00)
5	Puskesmas Cilacap Selatan I	Lap Tahunan Unaudited	S=SEHAT	1.931.854.068,00	1.759.110.824,00	172.743.244,00	-	-	-	-	251.654.800,00	(251.654.800,00)
6	Puskesmas Cilacap Selatan II	Lap Tahunan Unaudited	S=SEHAT	1.907.799.127,00	1.680.857.801,00	226.941.326,00	-	-	-	-	274.181.550,00	(274.181.550,00)
7	Puskesmas Cilacap Tengah I	Lap Tahunan Unaudited	S=SEHAT	2.045.645.507,00	1.982.883.206,00	62.762.301,00	-	-	-	-	129.324.000,00	(129.324.000,00)
8	Puskesmas Cilacap Tengah II	Lap Tahunan Unaudited	S=SEHAT	1.797.514.031,00	1.796.253.186,00	1.260.845,00	-	-	-	-	140.525.000,00	(140.525.000,00)
9	Puskesmas Cilacap Utara I	Lap Tahunan Unaudited	S=SEHAT	2.190.238.751,00	2.089.583.346,00	100.655.405,00	-	-	-	-	238.510.752,00	(238.510.752,00)
10	Puskesmas Cilacap Utara II	Lap Tahunan Unaudited	S=SEHAT	1.467.908.285,00	1.446.681.297,00	21.226.988,00	-	-	-	-	108.560.000,00	(108.560.000,00)
11	Puskesmas Cimanggung I	Lap Tahunan Unaudited	S=SEHAT	3.509.528.130,00	3.259.176.511,00	250.351.619,00	-	-	-	-	134.726.400,00	(134.726.400,00)
12	Puskesmas Cimanggung II	Lap Tahunan Unaudited	S=SEHAT	2.953.105.434,00	2.723.798.802,00	229.306.632,00	-	-	-	-	193.435.000,00	(193.435.000,00)
13	Puskesmas Cipari	Lap Tahunan Unaudited	S=SEHAT	4.514.641.916,00	4.658.047.333,00	(143.405.417,00)	-	-	-	-	212.196.163,00	(212.196.163,00)
14	Puskesmas Dayehluhur I	Lap Tahunan Unaudited	S=SEHAT	3.124.690.554,00	3.033.508.008,00	91.182.546,00	-	-	-	-	206.101.000,00	(206.101.000,00)
15	Puskesmas Dayehluhur II	Lap Tahunan Unaudited	S=SEHAT	1.956.625.270,00	1.890.436.357,00	66.188.913,00	-	-	-	-	254.579.475,00	(254.579.475,00)
16	Puskesmas Gandrungmangu I	Lap Tahunan Unaudited	S=SEHAT	4.164.199.894,00	3.917.735.516,00	246.464.378,00	-	-	-	-	527.346.496,00	(527.346.496,00)
17	Puskesmas Gandrungmangu II	Lap Tahunan Unaudited	S=SEHAT	2.414.108.012,00	2.171.429.829,00	242.678.183,00	-	-	-	-	239.351.090,00	(239.351.090,00)
18	Puskesmas Jeruklegi I	Lap Tahunan Unaudited	S=SEHAT	3.092.130.586,00	2.906.859.511,00	185.271.075,00	-	-	-	-	329.253.189,00	(329.253.189,00)
19	Puskesmas Jeruklegi II	Lap Tahunan Unaudited	S=SEHAT	1.996.498.098,00	1.873.434.990,00	123.063.108,00	-	-	-	-	311.344.919,00	(311.344.919,00)

No	PUSKESMAS	Sumber a)	Status b)	KEGIATAN USAHA			KEGIATAN DILUAR USAHA			KEGIATAN INVESTASI									
				Kas Masuk	Kas Keluar	Kas Bersih	Kas Masuk	Kas Keluar	Kas Bersih	Kas Masuk	Kas Keluar	Kas Bersih							
				5	6	7=5-6	8	9	10=8-9	11	12	13=11-12							
1	2	3	4																
20	Puskesmas Kampung Laut	Lap Tahunan Unaudited	S=SEHAT	1.706.284.791,00	1.684.563.035,00	21.721.756,00	-	-	-	-	-	25.544.630,00	(25.544.630,00)						
21	Puskesmas Karangpucung I	Lap Tahunan Unaudited	S=SEHAT	3.203.133.584,00	3.263.978.201,00	(60.844.617,00)	-	-	-	-	-	295.641.000,00	(295.641.000,00)						
22	Puskesmas Karangpucung II	Lap Tahunan Unaudited	S=SEHAT	2.105.138.565,00	1.857.246.947,00	247.891.618,00	-	-	-	-	-	184.044.420,00	(184.044.420,00)						
23	Puskesmas Kawunganten	Lap Tahunan Unaudited	S=SEHAT	4.904.166.870,00	4.720.273.245,00	183.893.625,00	-	-	-	-	-	650.245.000,00	(650.245.000,00)						
24	Puskesmas Kedungreja	Lap Tahunan Unaudited	S=SEHAT	5.217.677.700,00	4.872.072.442,00	345.605.258,00	-	-	-	-	-	1.181.897.500,00	(1.181.897.500,00)						
25	Puskesmas Kesugihan I	Lap Tahunan Unaudited	S=SEHAT	3.466.876.201,00	3.248.949.753,00	217.926.448,00	-	-	-	-	-	162.700.000,00	(162.700.000,00)						
26	Puskesmas Kesugihan II	Lap Tahunan Unaudited	S=SEHAT	2.728.272.687,00	2.669.895.970,00	58.376.717,00	-	-	-	-	-	320.960.000,00	(320.960.000,00)						
27	Puskesmas Kroya I	Lap Tahunan Unaudited	S=SEHAT	5.019.232.055,00	4.431.251.722,00	587.980.333,00	-	-	-	-	-	1.084.322.564,00	(1.084.322.564,00)						
28	Puskesmas Kroya II	Lap Tahunan Unaudited	S=SEHAT	2.807.030.634,00	2.629.720.919,00	177.309.715,00	-	-	-	-	-	221.439.000,00	(221.439.000,00)						
29	Puskesmas Majenang I	Lap Tahunan Unaudited	S=SEHAT	4.419.047.580,00	3.793.013.278,00	626.034.302,00	-	-	-	-	-	795.484.751,00	(795.484.751,00)						
30	Puskesmas Majenang II	Lap Tahunan Unaudited	S=SEHAT	3.398.309.387,00	2.985.948.884,00	412.360.503,00	-	-	-	-	-	256.282.000,00	(256.282.000,00)						
31	Puskesmas Maos	Lap Tahunan Unaudited	S=SEHAT	3.305.569.341,00	2.965.754.608,00	339.814.733,00	-	-	-	-	-	158.585.000,00	(158.585.000,00)						
32	Puskesmas Nusawungu I	Lap Tahunan Unaudited	S=SEHAT	3.047.724.745,00	2.718.198.213,00	329.526.532,00	-	-	-	-	-	397.565.000,00	(397.565.000,00)						
33	Puskesmas Nusawungu II	Lap Tahunan Unaudited	S=SEHAT	2.930.500.255,00	2.466.605.095,00	463.895.160,00	-	-	-	-	-	273.734.999,00	(273.734.999,00)						
34	Puskesmas Patimuan	Lap Tahunan Unaudited	S=SEHAT	3.275.293.575,00	2.928.413.804,00	346.879.771,00	-	-	-	-	-	861.348.000,00	(861.348.000,00)						
35	Puskesmas Sampang	Lap Tahunan Unaudited	S=SEHAT	3.081.343.223,00	2.989.521.942,00	91.821.281,00	-	-	-	-	-	88.161.000,00	(88.161.000,00)						
36	Puskesmas Sidareja	Lap Tahunan Unaudited	S=SEHAT	5.833.499.050,00	5.572.493.959,00	261.005.091,00	-	-	-	-	-	611.587.000,00	(611.587.000,00)						
37	Puskesmas Wanareja I	Lap Tahunan Unaudited	S=SEHAT	3.886.686.905,00	3.692.417.997,00	194.268.908,00	-	-	-	-	-	488.297.146,00	(488.297.146,00)						
38	Puskesmas Wanareja II	Lap Tahunan Unaudited	S=SEHAT	2.290.084.775,00	2.119.597.447,00	170.487.328,00	-	-	-	-	-	209.277.000,00	(209.277.000,00)						
	<b>TOTAL</b>			<b>119.488.690.710,00</b>	<b>111.064.669.538,00</b>	<b>8.424.021.172,00</b>	<b>-</b>	<b>-</b>	<b>-</b>	<b>-</b>	<b>-</b>	<b>13.250.927.447,00</b>	<b>(13.250.927.447,00)</b>						

**KABUPATEN CILACAP  
IKHTISAR LAPORAN KEUANGAN BLUD PUSKESMAS  
LAPORAN ALIRAN KAS**

No	PUSKESMAS	Sumber a)	Status b)	KEGIATAN PEMBELANJAAN / PENDANAAN			KEGIATAN TRANSITORIS			KENAIKAN / (PENURUNAN) KAS 20=7+10+13+16+19	SALDO AWAL 01 JAN 2021 21	SALDO AKHIR 31 DES 20 22=20+21
				Kas Masuk	Kas Keluar	Kas Bersih	Kas Masuk	Kas Keluar	Kas Bersih			
				14	15	16=14-15	17	18	19=17-18			
1	2	3	4									
1	Puskesmas Adipala I	Lap Tahunan	S=SEHAT	-	-	-	189.126.621,00	189.126.621,00	-	(10.875.116,00)	826.507.922,00	815.632.806,00
2	Puskesmas Adipala II	Lap Tahunan	S=SEHAT	-	-	-	70.116.700,00	70.116.700,00	-	(19.749.556,00)	97.492.575,00	77.743.019,00
3	Puskesmas Bantarsari	Lap Tahunan	S=SEHAT	-	-	-	148.156.725,00	148.156.725,00	-	347.432.446,00	1.526.577.155,00	1.874.009.601,00
4	Puskesmas Binangun	Lap Tahunan	S=SEHAT	-	-	-	197.937.039,00	197.937.039,00	-	(218.153.813,00)	987.933.668,00	769.779.855,00
5	Puskesmas Cilacap Selatan I	Lap Tahunan	S=SEHAT	-	-	-	104.214.707,00	104.214.707,00	-	(78.911.556,00)	148.040.731,00	69.129.175,00
6	Puskesmas Cilacap Selatan II	Lap Tahunan	S=SEHAT	-	-	-	75.484.280,00	75.484.280,00	-	(47.240.224,00)	311.994.668,00	264.754.444,00
7	Puskesmas Cilacap Tengah I	Lap Tahunan	S=SEHAT	-	-	-	89.194.913,00	89.194.913,00	-	(66.561.699,00)	155.078.784,00	88.517.085,00
8	Puskesmas Cilacap Tengah II	Lap Tahunan	S=SEHAT	-	-	-	81.529.403,00	81.529.403,00	-	(139.264.155,00)	235.934.297,00	96.670.142,00
9	Puskesmas Cilacap Utara I	Lap Tahunan	S=SEHAT	-	-	-	108.923.108,00	108.923.108,00	-	(137.855.347,00)	251.600.697,00	113.745.350,00
10	Puskesmas Cilacap Utara II	Lap Tahunan	S=SEHAT	-	-	-	70.697.023,00	70.697.023,00	-	(87.333.012,00)	112.725.300,00	25.392.288,00
11	Puskesmas Cimanggung I	Lap Tahunan	S=SEHAT	-	-	-	120.813.614,00	120.813.614,00	-	115.625.219,00	596.593.247,00	712.218.466,00
12	Puskesmas Cimanggung II	Lap Tahunan	S=SEHAT	-	-	-	112.547.643,00	112.547.643,00	-	35.871.632,00	152.752.370,00	188.624.002,00
13	Puskesmas Cipari	Lap Tahunan	S=SEHAT	-	-	-	214.123.876,00	214.123.876,00	-	(355.601.580,00)	821.871.205,00	466.269.625,00
14	Puskesmas Dayeuhluhur I	Lap Tahunan	S=SEHAT	-	-	-	88.351.779,00	88.351.779,00	-	(114.918.454,00)	221.154.003,00	106.235.549,00
15	Puskesmas Dayeuhluhur II	Lap Tahunan	S=SEHAT	-	-	-	92.379.831,00	92.379.831,00	-	(188.390.562,00)	271.320.580,00	82.930.018,00
16	Puskesmas Gandrungmangu I	Lap Tahunan	S=SEHAT	-	-	-	189.704.604,00	189.704.604,00	-	(280.882.118,00)	541.459.564,00	260.577.446,00
17	Puskesmas Gandrungmangu II	Lap Tahunan	S=SEHAT	-	-	-	75.078.975,00	75.078.975,00	-	3.327.093,00	561.910.675,00	565.237.768,00
18	Puskesmas Jeruklegi I	Lap Tahunan	S=SEHAT	-	-	-	143.597.258,00	143.597.258,00	-	(143.982.114,00)	516.272.910,00	372.290.796,00
19	Puskesmas Jeruklegi II	Lap Tahunan	S=SEHAT	-	-	-	109.510.999,00	109.510.999,00	-	(188.281.811,00)	280.388.486,00	92.106.675,00

No	PUSKESMAS	Sumber a)	Status b)	KEGIATAN PEMBELANJAAN / PENDANAAN			KEGIATAN TRANSITORIS			KENAIKAN / (PENURUNAN) KAS 20=7+10+13+16+19	SALDO AWAL 01 JAN 2021	SALDO AKHIR 31 DES 20
				Kas Masuk	Kas Keluar	Kas Bersih	Kas Masuk	Kas Keluar	Kas Bersih			
1	2	3	4	14	15	16=14-15	17	18	19=17-18	21	22=20+21	
20	Puskesmas Kampung Laut	Lap Tahunan	S=SEHAT	-	-	-	31.891.032,00	31.891.032,00	-	19.840.625,00	16.017.751,00	
21	Puskesmas Karangpucung I	Lap Tahunan	S=SEHAT	-	-	-	153.466.681,00	153.466.681,00	-	520.896.106,00	164.410.489,00	
22	Puskesmas Karangpucung II	Lap Tahunan	S=SEHAT	-	-	-	71.874.573,00	71.874.573,00	-	171.056.762,00	234.903.960,00	
23	Puskesmas Kawunganten	Lap Tahunan	S=SEHAT	-	-	-	310.135.026,00	310.135.026,00	-	686.644.467,00	220.293.092,00	
24	Puskesmas Kedungreja	Lap Tahunan	S=SEHAT	-	-	-	277.941.206,00	277.941.206,00	-	975.471.357,00	139.179.115,00	
25	Puskesmas Kesugihan I	Lap Tahunan	S=SEHAT	-	-	-	146.026.137,00	146.026.137,00	-	937.405.236,00	992.631.684,00	
26	Puskesmas Kesugihan II	Lap Tahunan	S=SEHAT	-	-	-	139.619.111,00	139.619.111,00	-	634.393.538,00	371.810.255,00	
27	Puskesmas Kroya I	Lap Tahunan	S=SEHAT	-	-	-	291.127.268,00	291.127.268,00	-	2.613.395.005,00	2.117.052.774,00	
28	Puskesmas Kroya II	Lap Tahunan	S=SEHAT	-	-	-	126.162.921,00	126.162.921,00	-	431.707.149,00	387.577.864,00	
29	Puskesmas Majenang I	Lap Tahunan	S=SEHAT	-	-	-	238.497.899,00	238.497.899,00	-	5.403.204.472,00	5.233.754.023,00	
30	Puskesmas Majenang II	Lap Tahunan	S=SEHAT	-	-	-	144.947.271,00	144.947.271,00	-	258.084.967,00	414.163.470,00	
31	Puskesmas Maos	Lap Tahunan	S=SEHAT	-	-	-	92.717.556,00	92.717.556,00	-	602.056.559,00	783.286.292,00	
32	Puskesmas Nusawungu I	Lap Tahunan	S=SEHAT	-	-	-	138.033.280,00	138.033.280,00	-	248.759.421,00	180.720.953,00	
33	Puskesmas Nusawungu II	Lap Tahunan	S=SEHAT	-	-	-	99.400.337,00	99.400.337,00	-	657.974.790,00	848.134.951,00	
34	Puskesmas Patimuan	Lap Tahunan	S=SEHAT	-	-	-	21.894.135,00	21.894.135,00	-	780.531.619,00	266.063.390,00	
35	Puskesmas Sampang	Lap Tahunan	S=SEHAT	-	-	-	126.058.574,00	126.058.574,00	-	831.485.541,00	835.145.822,00	
36	Puskesmas Sidareja	Lap Tahunan	S=SEHAT	-	-	-	321.180.644,00	321.180.644,00	-	1.697.612.820,00	1.347.030.911,00	
37	Puskesmas Wanareja I	Lap Tahunan	S=SEHAT	-	-	-	194.575.189,00	194.575.189,00	-	432.332.004,00	138.303.766,00	
38	Puskesmas Wanareja II	Lap Tahunan	S=SEHAT	-	-	-	67.787.156,00	67.787.156,00	-	82.666.530,00	43.876.858,00	
	<b>TOTAL</b>			-	-	-	<b>5.274.825.094,00</b>	<b>5.274.825.094,00</b>	-	<b>26.603.127.805,00</b>	<b>21.776.221.530,00</b>	



**REKAP PEGAWAI KABUPATEN CILACAP  
BULAN DESEMBER 2021**

No.	SKPD	Jumlah Pegawai					Jumlah	Ket
		Gol I	Gol II	Gol III	Gol IV	KDH/ WKDH		
1	2	3	4	5	6	7	8	9
<b>A</b>	<b>Kepala Daerah/Wakil Kepala Daerah</b>	0	0	0	0	2	2	
	<b>Jumlah A</b>	<b>0</b>	<b>0</b>	<b>0</b>	<b>0</b>	<b>2</b>	<b>2</b>	
<b>B</b>	<b>PNS/CPNS</b>							
1	Dinas Pendidikan dan Kebudayaan	13	220	3.008	2.671	0	5.912	
2	Dinas Kesehatan	2	470	863	102	0	1.437	
3	RSUD Cilacap	5	89	244	69	0	407	
4	RSUD Majenang	1	57	128	21	0	207	
5	Dinas Pekerjaan Umum dan Penataan Ruang	3	83	49	8	0	143	
6	Dinas Pengelola Sumber Daya Air	2	52	29	4	0	87	
7	Dinas Perumahan, Kawasan Permukiman dan Pertanahan	5	27	32	5	0	69	
8	Satuan Polisi Pamong Praja	2	18	32	2	0	54	
9	Dinas Sosial	0	3	10	6	0	19	
10	Dinas Ketenagakerjaan dan Perindustrian	0	4	18	9	0	31	
11	Dinas Pangan dan Perkebunan	0	11	29	5	0	45	
12	Dinas Lingkungan Hidup	12	35	23	7	0	77	
13	Dinas Kependudukan dan Pencatatan Sipil	0	10	34	9	0	53	
14	Dinas Pemberdayaan Masyarakat dan Desa	1	4	17	9	0	31	
15	Dinas KB, PP dan PA	1	8	24	9	0	42	
16	Dinas Perhubungan	0	19	31	5	0	55	
17	Dinas Komunikasi dan Informasi	0	11	23	4	0	38	
18	Dinas Penanaman Modal dan Pelayanan Terpadu Satu Pintu	0	2	19	8	0	29	
19	Dinas Pemuda, Olahraga dan Pariwisata	0	6	15	11	0	32	
20	Dinas Kearsipan dan Perpustakaan	1	6	21	7	0	35	
21	Dinas Perikanan	0	1	24	6	0	31	
22	Dinas Pertanian	1	48	73	27	0	149	
23	Dinas Perdagangan, Koperasi, Usaha Kecil dan Menengah	2	36	32	8	0	78	
24	Sekretariat Daerah	4	38	95	18	0	155	
25	Sekretariat DPRD	2	17	19	5	0	43	
26	Kecamatan Cilacap Selatan	0	5	33	3	0	41	
27	Kecamatan Cilacap Tengah	1	12	37	1	0	51	
28	Kecamatan Cilacap Utara	0	8	33	4	0	45	
29	Kecamatan Jeruklegi	0	7	13	2	0	22	
30	Kecamatan Kawunganten	0	9	13	1	0	23	
31	Kecamatan Bantarsari	0	3	8	2	0	13	
32	Kecamatan Kesugihan	0	6	13	2	0	21	
33	Kecamatan Adipala	0	5	14	2	0	21	
34	Kecamatan Maos	0	5	19	2	0	26	
35	Kecamatan Sampang	0	4	23	2	0	29	
36	Kecamatan Kroya	0	8	17	2	0	27	
37	Kecamatan Binangun	0	10	13	4	0	27	
38	Kecamatan Nusawungu	0	10	13	2	0	25	
39	Kecamatan Sidareja	0	9	9	2	0	20	
40	Kecamatan Kedungreja	0	4	12	1	0	17	
41	Kecamatan Gandrungmangu	0	6	11	1	0	18	
42	Kecamatan Patimuan	0	3	10	2	0	15	
43	Kecamatan Cipari	0	4	11	1	0	16	
44	Kecamatan Karangpucung	0	5	11	2	0	18	
45	Kecamatan Cimanggu	0	9	15	2	0	26	
46	Kecamatan Majenang	0	8	12	2	0	22	
47	Kecamatan Wanareja	0	4	11	2	0	17	
48	Kecamatan Dayeuhluhur	0	1	11	2	0	14	
49	Kecamatan Kampung Laut	0	5	7	2	0	14	
50	Badan Kesatuan Bangsa dan Politik	0	4	11	7	0	22	
51	Badan Penanggulangan Bencana Daerah	1	10	18	9	0	38	
52	Inspektorat Kabupaten	0	6	32	8	0	46	
53	Bappeda	1	6	39	7	0	53	
54	Badan Pendapatan, Pengelolaan Keuangan dan Aset Daerah	0	21	45	13	0	79	

No.	SKPD	Jumlah Pegawai					Jumlah	Ket
		Gol I	Gol II	Gol III	Gol IV	KDH/ WKDH		
55	Badan Kepegawaian, Pendidikan dan Pelatihan Daerah	1	6	39	7	0	53	
	<b>Jumlah B</b>	<b>61</b>	<b>1.478</b>	<b>5.445</b>	<b>3.134</b>	<b>0</b>	<b>10.118</b>	
	<b>Total (A + B)</b>	<b>61</b>	<b>1.478</b>	<b>5.445</b>	<b>3.134</b>	<b>2</b>	<b>10.120</b>	

**KODE KLASIFIKASI URUSAN PEMERINTAH DAERAH DAN ORGANISASI PERANGKAT DAERAH KABUPATEN CILACAP**

<b>KODE</b>	<b>NAMA URUSAN, BIDANG, UNIT ORGANISASI DAN SUB UNIT ORGANISASI</b>
<b>1 . 01</b>	<b>Urusan Wajib Pelayanan Dasar Pendidikan</b>
<b>1 . 01 . 01</b>	<b>Dinas Pendidikan</b>
1 . 01 . 01 . 01	Dinas Pendidikan dan Kebudayaan
<b>1 . 02</b>	<b>Urusan Wajib Pelayanan Dasar Kesehatan</b>
<b>1 . 02 . 01</b>	<b>Dinas Kesehatan</b>
1 . 02 . 01 . 01	Dinas Kesehatan
1 . 02 . 01 . 02	Puskesmas Adipala I
1 . 02 . 01 . 03	Puskesmas Adipala II
1 . 02 . 01 . 04	Puskesmas Bantarsari
1 . 02 . 01 . 05	Puskesmas Binangun
1 . 02 . 01 . 06	Puskesmas Cilacap Selatan I
1 . 02 . 01 . 07	Puskesmas Cilacap Selatan II
1 . 02 . 01 . 08	Puskesmas Cilacap Tengah I
1 . 02 . 01 . 09	Puskesmas Cilacap Tengah II
1 . 02 . 01 . 10	Puskesmas Cilacap Utara I
1 . 02 . 01 . 11	Puskesmas Cilacap Utara II
1 . 02 . 01 . 12	Puskesmas Cimanggu I
1 . 02 . 01 . 13	Puskesmas Cimanggu II
1 . 02 . 01 . 14	Puskesmas Cipari
1 . 02 . 01 . 15	Puskesmas Dayehluhur I
1 . 02 . 01 . 16	Puskesmas Dayehluhur II
1 . 02 . 01 . 17	Puskesmas Gandrungmangu I
1 . 02 . 01 . 18	Puskesmas Gandrungmangu II
1 . 02 . 01 . 19	Puskesmas Jeruklegi I
1 . 02 . 01 . 20	Puskesmas Jeruklegi II
1 . 02 . 01 . 21	Puskesmas Kampung Laut
1 . 02 . 01 . 22	Puskesmas Karangpucung I
1 . 02 . 01 . 23	Puskesmas Karangpucung II
1 . 02 . 01 . 24	Puskesmas Kawunganten
1 . 02 . 01 . 25	Puskesmas Kedungreja
1 . 02 . 01 . 26	Puskesmas Kesugihan I
1 . 02 . 01 . 27	Puskesmas Kesugihan II
1 . 02 . 01 . 28	Puskesmas Kroya I
1 . 02 . 01 . 29	Puskesmas Kroya II
1 . 02 . 01 . 30	Puskesmas Majenang I
1 . 02 . 01 . 31	Puskesmas Majenang II
1 . 02 . 01 . 32	Puskesmas Maos
1 . 02 . 01 . 33	Puskesmas Nusawungu I
1 . 02 . 01 . 34	Puskesmas Nusawungu II
1 . 02 . 01 . 35	Puskesmas Patimuan
1 . 02 . 01 . 36	Puskesmas Sampang
1 . 02 . 01 . 37	Puskesmas Sidareja
1 . 02 . 01 . 38	Puskesmas Wanareja I
1 . 02 . 01 . 39	Puskesmas Wanareja II
1 . 02 . 01 . 40	BLUD RSUD Cilacap
1 . 02 . 01 . 41	BLUD RSUD Majenang
<b>1 . 03</b>	<b>Urusan Wajib Pelayanan Dasar Pekerjaan Umum dan Penataan Ruang</b>
<b>1 . 03 . 01</b>	<b>Dinas Pekerjaan Umum Dan Penataan Ruang</b>
1 . 03 . 01 . 01	Dinas Pekerjaan Umum Dan Penataan Ruang
<b>1 . 03 . 02</b>	<b>Dinas Pengelolaan Sumber Daya Air</b>
1 . 03 . 02 . 01	Dinas Pengelolaan Sumber Daya Air
<b>1 . 04</b>	<b>Urusan Wajib Pelayanan Dasar Perumahan Rakyat dan Kawasan Pemukiman</b>
<b>1 . 04 . 01</b>	<b>Dinas Perumahan, Kawasan Permukiman Dan Pertanahan</b>
1 . 04 . 01 . 01	Dinas Perumahan, Kawasan Permukiman Dan Pertanahan
<b>1 . 05</b>	<b>Urusan Wajib Pelayanan Dasar Ketentraman dan Ketertiban Umum serta Perlindungan Masyarakat</b>
<b>1 . 05 . 01</b>	<b>Satuan Polisi Pamong Praja</b>
1 . 05 . 01 . 01	Satuan Polisi Pamong Praja
<b>1 . 05 . 02</b>	<b>Badan Penanggulangan Bencana Daerah</b>
1 . 05 . 02 . 01	Badan Penanggulangan Bencana Daerah
<b>1 . 06</b>	<b>Urusan Wajib Pelayanan Dasar Sosial</b>
<b>1 . 06 . 01</b>	<b>Dinas Sosial</b>
1 . 06 . 01 . 01	Dinas Sosial
<b>2 . 01</b>	<b>Urusan Wajib Bukan Pelayanan Dasar Tenaga Kerja</b>
<b>2 . 01 . 01</b>	<b>Dinas Ketenagakerjaan Dan Perindustrian</b>

KODE	NAMA URUSAN, BIDANG, UNIT ORGANISASI DAN SUB UNIT ORGANISASI
2 . 01 . 01 . 01	Dinas Ketenagakerjaan Dan Perindustrian
<b>2 . 03</b>	<b>Urusan Wajib Bukan Pelayanan Dasar Pangan</b>
<b>2 . 03 . 01</b>	<b>Dinas Pangan Dan Perkebunan</b>
2 . 03 . 01 . 01	Dinas Pangan Dan Perkebunan
<b>2 . 05</b>	<b>Urusan Wajib Bukan Pelayanan Dasar Lingkungan Hidup</b>
<b>2 . 05 . 01</b>	<b>Dinas Lingkungan Hidup</b>
2 . 05 . 01 . 01	Dinas Lingkungan Hidup
<b>2 . 06</b>	<b>Urusan Wajib Bukan Pelayanan Dasar Administrasi Kependudukan dan Capil</b>
<b>2 . 06 . 01</b>	<b>Dinas Kependudukan Dan Pencatatan Sipil</b>
2 . 06 . 01 . 01	Dinas Kependudukan Dan Pencatatan Sipil
<b>2 . 07</b>	<b>Urusan Wajib Bukan Pelayanan Dasar Pemberdayaan Masyarakat Desa</b>
<b>2 . 07 . 01</b>	<b>Dinas Pemberdayaan Masyarakat Dan Desa</b>
2 . 07 . 01 . 01	Dinas Pemberdayaan Masyarakat Dan Desa
<b>2 . 08</b>	<b>Urusan Wajib Bukan Pelayanan Dasar Pengendalian Penduduk dan Keluarga Berencana</b>
<b>2 . 08 . 01</b>	<b>Dinas Keluarga Berencana , Pemberdayaan Perempuan Dan Perlindungan Anak</b>
2 . 08 . 01 . 01	Dinas Keluarga Berencana , Pemberdayaan Perempuan Dan Perlindungan Anak
<b>2 . 09</b>	<b>Urusan Wajib Bukan Pelayanan Dasar Perhubungan</b>
<b>2 . 09 . 01</b>	<b>Dinas Perhubungan</b>
2 . 09 . 01 . 01	Dinas Perhubungan
<b>2 . 10</b>	<b>Urusan Wajib Bukan Pelayanan Dasar Komunikasi dan Informatika</b>
<b>2 . 10 . 01</b>	<b>Dinas Komunikasi Dan Informatika</b>
2 . 10 . 01 . 01	Dinas Komunikasi Dan Informatika
<b>2 . 12</b>	<b>Urusan Wajib Bukan Pelayanan Dasar Penanaman Modal</b>
<b>2 . 12 . 01</b>	<b>Dinas Penanaman Modal Dan Pelayanan Terpadu Satu Pintu</b>
2 . 12 . 01 . 01	Dinas Penanaman Modal Dan Pelayanan Terpadu Satu Pintu
<b>2 . 13</b>	<b>Urusan Wajib Bukan Pelayanan Dasar Kepemudaan dan Olah Raga</b>
<b>2 . 13 . 01</b>	<b>Dinas Pemuda, Olahraga Dan Pariwisata</b>
2 . 13 . 01 . 01	Dinas Pemuda, Olahraga Dan Pariwisata
<b>2 . 18</b>	<b>Urusan Wajib Bukan Pelayanan Dasar Kearsipan</b>
<b>2 . 18 . 01</b>	<b>Dinas Kearsipan Dan Perpustakaan</b>
2 . 18 . 01 . 01	Dinas Kearsipan Dan Perpustakaan
<b>3 . 01</b>	<b>Urusan Pilihan Kelautan dan Perikanan</b>
<b>3 . 01 . 01</b>	<b>Dinas Perikanan</b>
3 . 01 . 01 . 01	Dinas Perikanan
<b>3 . 03</b>	<b>Urusan Pilihan Pertanian</b>
<b>3 . 03 . 01</b>	<b>Dinas Pertanian</b>
3 . 03 . 01 . 01	Dinas Pertanian
<b>3 . 06</b>	<b>Urusan Pilihan Perdagangan</b>
<b>3 . 06 . 01</b>	<b>Dinas Perdagangan, Koperasi, Usaha Kecil Dan Menengah</b>
3 . 06 . 01 . 01	Dinas Perdagangan, Koperasi, Usaha Kecil Dan Menengah
<b>4 . 01</b>	<b>Urusan Pemerintahan Fungsi Penunjang Administrasi Pemerintahan</b>
<b>4 . 01 . 01</b>	<b>Sekretariat Daerah</b>
4 . 01 . 01 . 01	Sekretariat Daerah
4 . 01 . 01 . 02	Kepala Daerah Dan Wakil Kepala Daerah
<b>4 . 02</b>	<b>Urusan Pemerintahan Fungsi Penunjang Pengawasan</b>
<b>4 . 02 . 01</b>	<b>Inspektorat</b>
4 . 02 . 01 . 01	Inspektorat
<b>4 . 03</b>	<b>Urusan Pemerintahan Fungsi Penunjang Perencanaan</b>
<b>4 . 03 . 01</b>	<b>Badan Perencanaan Pembangunan, Penelitian Dan Pengembangan Daerah</b>
4 . 03 . 01 . 01	Badan Perencanaan Pembangunan, Penelitian Dan Pengembangan Daerah
<b>4 . 04</b>	<b>Urusan Pemerintahan Fungsi Penunjang Keuangan</b>
<b>4 . 04 . 01</b>	<b>Badan Pendapatan, Pengelolaan Keuangan Dan Aset Daerah</b>
4 . 04 . 01 . 01	Badan Pendapatan, Pengelolaan Keuangan Dan Aset Daerah (SKPD)
4 . 04 . 01 . 02	Badan Pendapatan, Pengelolaan Keuangan Dan Aset Daerah (SKPKD)
<b>4 . 05</b>	<b>Urusan Pemerintahan Fungsi Penunjang Kepegawaian</b>
<b>4 . 05 . 01</b>	<b>Badan Kepegawaian, Pendidikan Dan Pelatihan Daerah</b>
4 . 05 . 01 . 01	Badan Kepegawaian, Pendidikan Dan Pelatihan Daerah
<b>4 . 08</b>	<b>Urusan Pemerintahan Fungsi Penunjang Sekretariat DPRD</b>
<b>4 . 08 . 01</b>	<b>Sekretariat DPRD</b>
4 . 08 . 01 . 01	Sekretariat DPRD
<b>4 . 11</b>	<b>Urusan Pemerintahan Fungsi Penunjang Kewilayahan - Administrasi Pemerintahan</b>
<b>4 . 11 . 01</b>	<b>Kecamatan Cilacap Selatan</b>
4 . 11 . 01 . 01	Kecamatan Cilacap Selatan
<b>4 . 11 . 02</b>	<b>Kecamatan Cilacap Tengah</b>
4 . 11 . 02 . 01	Kecamatan Cilacap Tengah
<b>4 . 11 . 03</b>	<b>Kecamatan Cilacap Utara</b>
4 . 11 . 03 . 01	Kecamatan Cilacap Utara

<b>KODE</b>	<b>NAMA URUSAN, BIDANG, UNIT ORGANISASI DAN SUB UNIT ORGANISASI</b>
<b>4 . 11 . 04</b>	<b>Kecamatan Jeruklegi</b>
4 . 11 . 04 . 01	Kecamatan Jeruklegi
<b>4 . 11 . 05</b>	<b>Kecamatan Kawunganten</b>
4 . 11 . 05 . 01	Kecamatan Kawunganten
<b>4 . 11 . 06</b>	<b>Kecamatan Bantarsari</b>
4 . 11 . 06 . 01	Kecamatan Bantarsari
<b>4 . 11 . 07</b>	<b>Kecamatan Kesugihan</b>
4 . 11 . 07 . 01	Kecamatan Kesugihan
<b>4 . 11 . 08</b>	<b>Kecamatan Adipala</b>
4 . 11 . 08 . 01	Kecamatan Adipala
<b>4 . 11 . 09</b>	<b>Kecamatan Maos</b>
4 . 11 . 09 . 01	Kecamatan Maos
<b>4 . 11 . 10</b>	<b>Kecamatan Sampang</b>
4 . 11 . 10 . 01	Kecamatan Sampang
<b>4 . 11 . 11</b>	<b>Kecamatan Kroya</b>
4 . 11 . 11 . 01	Kecamatan Kroya
<b>4 . 11 . 12</b>	<b>Kecamatan Binangun</b>
4 . 11 . 12 . 01	Kecamatan Binangun
<b>4 . 11 . 13</b>	<b>Kecamatan Nusawungu</b>
4 . 11 . 13 . 01	Kecamatan Nusawungu
<b>4 . 11 . 14</b>	<b>Kecamatan Sidareja</b>
4 . 11 . 14 . 01	Kecamatan Sidareja
<b>4 . 11 . 15</b>	<b>Kecamatan Kedungreja</b>
4 . 11 . 15 . 01	Kecamatan Kedungreja
<b>4 . 11 . 16</b>	<b>Kecamatan Gandrungmangu</b>
4 . 11 . 16 . 01	Kecamatan Gandrungmangu
<b>4 . 11 . 17</b>	<b>Kecamatan Patimuan</b>
4 . 11 . 17 . 01	Kecamatan Patimuan
<b>4 . 11 . 18</b>	<b>Kecamatan Cipari</b>
4 . 11 . 18 . 01	Kecamatan Cipari
<b>4 . 11 . 19</b>	<b>Kecamatan Karangpucung</b>
4 . 11 . 19 . 01	Kecamatan Karangpucung
<b>4 . 11 . 20</b>	<b>Kecamatan Cimanggu</b>
4 . 11 . 20 . 01	Kecamatan Cimanggu
<b>4 . 11 . 21</b>	<b>Kecamatan Majenang</b>
4 . 11 . 21 . 01	Kecamatan Majenang
<b>4 . 11 . 22</b>	<b>Kecamatan Wanareja</b>
4 . 11 . 22 . 01	Kecamatan Wanareja
<b>4 . 11 . 23</b>	<b>Kecamatan Dayeuhluhur</b>
4 . 11 . 23 . 01	Kecamatan Dayeuhluhur
<b>4 . 11 . 24</b>	<b>Kecamatan Kampung Laut</b>
4 . 11 . 24 . 01	Kecamatan Kampung Laut
<b>4 . 12</b>	<b>Urusan Pemerintahan Fungsi Penunjang Kesatuan Bangsa dan Politik</b>
<b>4 . 12 . 01</b>	<b>Badan Kesatuan Bangsa Dan Politik</b>
4 . 12 . 01 . 01	Badan Kesatuan Bangsa Dan Politik

LAMPIRAN VIII  
 PERATURAN DAERAH KABUPATEN CILACAP  
 NOMOR 6 TAHUN 2022  
 TENTANG  
 PERTANGGUNGJAWABAN PELAKSANAAN ANGGARAN PENDAPATAN  
 DAN BELANJA DAERAH KABUPATEN CILACAP TAHUN ANGGARAN  
 2021

**PEMERINTAH KABUPATEN CILACAP**  
**DAFTAR REKAPITULASI PIUTANG DAERAH**  
**TAHUN ANGGARAN 2021**

No	Uraian Rincian Piutang	Tahun Pengakuan Piutang	Saldo Awal Piutang	Penambahan Piutang	Pengurangan Piutang	Saldo Akhir Piutang
1	2	3	4	5	6	7=4+5+6
1	PIUTANG PAJAK DAERAH	2021	17.793.532.251,64	217.957.846.148,24	221.377.129.117,00	14.374.249.282,88
2	PIUTANG RETRIBUSI DAERAH	2021	734.333.170,00	633.416.290,00	635.688.790,00	732.060.670,00
3	PIUTANG LAIN-LAIN PAD YANG SAH	2021	43.522.355.112,00	415.777.414.551,20	399.232.920.373,00	60.066.849.290,20
4	PIUTANG TRANSFER PEMERINTAH PUSAT	2021	19.054.946.968,00	53.554.502.267,00	72.609.449.235,00	0,00
5	PIUTANG TRANSFER ANTAR DAERAH	2021	24.535.479.696,00	244.363.051.258,00	265.783.467.677,00	3.115.063.277,00
6	PIUTANG LAINNYA	2021	108.533.330,00	0,00	54.000.000,00	54.533.330,00
	<b>Jumlah</b>		<b>105.749.180.527,64</b>	<b>932.286.230.514,44</b>	<b>959.692.655.192,00</b>	<b>78.342.755.850,08</b>

BUPATI CILACAP,

cap/ ttd

TATTO SUWARTO PAMUJI

LAMPIRAN IX  
 PERATURAN DAERAH KABUPATEN CILACAP  
 NOMOR 6 TAHUN 2022  
 TENTANG  
 PERTANGGUNGJAWABAN PELAKSANAAN ANGGARAN  
 PENDAPATAN DAN BELANJA DAERAH KABUPATEN CILACAP  
 TAHUN ANGGARAN 2021

**PEMERINTAH KABUPATEN CILACAP**  
**DAFTAR REKAPITULASI PENYISIHAN PIUTANG TIDAK TERTAGIH**  
**TAHUN ANGGARAN 2021**

NO	JENIS PIUTANG	JUMLAH PIUTANG	JUMLAH PENYISIHAN	JUMLAH PIUTANG BERSIH
1	2	3	4	5
1	PIUTANG PAJAK DAERAH	14.374.249.282,88	6.170.619.253,36	8.203.630.029,52
2	PIUTANG RETRIBUSI DAERAH	732.060.670,00	731.635.307,50	425.362,50
3	PIUTANG LAIN-LAIN PAD YANG SAH	60.066.849.290,20	17.306.120.903,89	42.760.728.386,31
4	PIUTANG TRANSFER PEMERINTAH PUSAT	0,00	0,00	0,00
5	PIUTANG TRANSFER ANTAR DAERAH	3.115.063.277,00	0,00	3.115.063.277,00
6	PIUTANG LAINNYA	54.533.330,00	0,00	54.533.330,00
		<b>78.342.755.850,08</b>	<b>24.208.375.464,75</b>	<b>54.134.380.385,33</b>

BUPATI CILACAP,

cap/ ttd

TATTO SUWARTO PAMUJI





LAMPIRAN XI  
PERATURAN DAERAH KABUPATEN CILACAP  
NOMOR 6 TAHUN 2022  
TENTANG  
PERTANGGUNGJAWABAN PELAKSANAAN  
ANGGARAN PENDAPATAN DAN BELANJA DAERAH  
KABUPATEN CILACAP TAHUN ANGGARAN 2021

KABUPATEN CILACAP  
DAFTAR PENYERTAAN MODAL (INVESTASI) PEMERINTAH DAERAH  
TAHUN ANGGARAN 2021

No	Tahun Penyerahan Modal	Nama Badan/Lembaga/ Pihak Ketiga	Dasar Hukum Penyerahan	Bentuk Penyerahan Modal Pemerintah Daerah	Jumlah Penyerahan Modal Daerah	Jumlah Modal Yang Telah Disertakan Sampai Dengan Awal Tahun	Penyerahan Modal Tahun Ini	Jumlah Modal Yang Disertakan Sampai Dengan Akhir Tahun Ini	Sisa Modal Belum Disertakan	Hasil Penyerahan Modal Daerah Tahun Ini	Jumlah Modal Yang Diterima Kembali Tahun Ini	Jumlah Sisa Modal Yang Disertakan Sampai Dengan Tahun Ini
1	2	3	4	5	6	7	8	9 = 7 + 8	10 = 6 - 9	11	12	13 = 9 - 12
1	2021	PT. Bank Jateng		Setoran Tunai	5.000.000.000,00	84.521.000.000,00	9.000.000.000,00	93.521.000.000,00	4.906.479.000,00	17.361.327.688,00	0,00	93.521.000.000,00
2	2021	Perumda Cahaya Husada	Perda Kabupaten Cilacap	Setoran Tunai	20.000.000,00	2.223.750.000,00	0,00	2.223.750.000,00	17.776.250.000,00	0,00	0,00	2.223.750.000,00
3	2021	PD. Perعتakan GrafiKa Indah	Nomor 19 Tahun 2018 Tentang Penyerahan Modal Daerah	Setoran Tunai	0,00	4.297.556.000,00	0,00	4.297.556.000,00	0,00	0,00	0,00	4.297.556.000,00
4	2021	PT. BPR BKK Cilacap (Perseroda)	Kepada Badan Usaha Milik Daerah Kabupaten Cilacap	Setoran Tunai	120.000.000,00	16.700.000.000,00	0,00	16.700.000.000,00	103.300.000.000,00	3.016.587.882,00	0,00	16.700.000.000,00
5	2021	PT. BKK Jateng (Perseroda)		Setoran Tunai	24.018.095.000,00	9.400.000.000,00	0,00	9.400.000.000,00	14.618.095.000,00	0,00	0,00	9.400.000.000,00
6	2021	Perumdarn Tirta Wijaya		Setoran Tunai	1.000.000.000,00	68.361.942.205,00	6.000.000.000,00	74.361.942.205,00	25.638.057.795,00	16.789.823.049,00	0,00	74.361.942.205,00
7	2021	PD. Serba Usaha		Setoran Tunai	30.000.000.000,00	3.000.000.000,00	0,00	3.000.000.000,00	27.000.000.000,00	184.911.154,00	0,00	3.000.000.000,00
8	2021	PT. KIW (Persero)	Akta Notaris Prof. DR. Liliana Tedjoseputro, SH.,MH Nomor 84 tanggal 17 Feb 2010 Perda Kab. Cilacap Nomor 15 Tahun 2014. Tentang	Setoran Tunai	100.000.000.000,00	2.203.000.000,00	0,00	2.203.000.000,00	97.797.000.000,00	701.465.805,00	0,00	2.203.000.000,00
9	2021	Perumda KIC	Perubahan Perda Kab. Cilacap Nomor 5 Tahun 2010 tentang Penyerahan Modal Daerah Kab. Cilacap Dalam Rangka	Setor Tunai dan Aset Tetap	1.000.000.000.000,00	491.329.558.612,00	0,00	491.329.558.612,00	508.670.441.388,00	18.058.437.871,00	0,00	491.329.558.612,00

BUPATI CILACAP,

cap/ttd

TATTO SUWARTO PAMUJI

**PEMERINTAH KABUPATEN CILACAP**  
**DAFTAR REKAPITULASI REALISASI PENAMBAHAN DAN PENGURANGAN ASET TETAP DAERAH**  
**TAHUN ANGGARAN 2021**

NO	URAIAN	SALDO AWAL	PENAMBAHAN	PENGURANGAN	SALDO AKHIR
1	2	3	4	5	6=3+4-5
<b>1</b>	<b>Tanah</b>	<b>732.140.872.536,92</b>	<b>122.834.837.929,00</b>	<b>115.014.138.093,49</b>	<b>739.961.572.372,43</b>
	Perolehan BM APBD		2.879.943.857,00	0,00	
	Perolehan BM BLUD		0,00	0,00	
	Perolehan BM BOS		0,00	0,00	
	Reklas Antar Rekening		599.170.922,00	0,00	
	Kurang Catat/Lain-lain (+/-)		0,00	458.213.398,49	
	Perolehan dari Brg/Jasa		0,00	0,00	
	Dropping dari SKPD lain		114.100.315.270,00	0,00	
	Perolehan dari Hibah		5.057.078.880,00	0,00	
	Penghapusan (Jika ada SK Penghapusan) (-)		0,00	395.856.425,00	
	Dropping ke SKPD lain (-)		0,00	114.100.315.270,00	
	BM jadi barang extra comtable (-)		0,00	0,00	
	BM tidak jadi aset (-)		0,00	59.753.000,00	
	Perolehan dari Belanja Tidak Terduga (BTT)		198.329.000,00	0,00	
<b>2</b>	<b>Peralatan dan Mesin</b>	<b>967.191.357.092,24</b>	<b>202.118.828.165,87</b>	<b>70.742.100.436,87</b>	<b>1.098.568.084.821,24</b>
	Perolehan BM APBD		88.311.721.956,00	0,00	
	Perolehan BM BLUD		22.783.368.207,00	0,00	
	Perolehan BM BOS		24.716.622.548,00	0,00	
	Reklas Antar Rekening		0,00	4.788.215.063,99	

NO	URAIAN	SALDO AWAL	PENAMBAHAN	PENGURANGAN	SALDO AKHIR
1	2	3	4	5	6=3+4-5
	Kurang Catat/Lain-lain (+/-)		355.229.965,00	0,00	
	Perolehan dari Brg/Jasa		43.157.300,00	0,00	
	Dropping dari SKPD lain		58.942.147.751,90	0,00	
	Perolehan dari Hibah		6.846.443.190,97	0,00	
	Penghapusan (Jika ada SK Penghapusan) (-)		0,00	2.723.932.210,00	
	Dropping ke SKPD lain (-)		0,00	58.942.147.751,90	
	BM jadi barang extra comtable (-)		0,00	2.775.535.633,98	
	BM tidak jadi aset (-)		0,00	1.512.269.777,00	
	Perolehan dari Belanja Tidak Terduga (BTT)		120.137.247,00	0,00	
<b>3</b>	<b>Gedung dan Bangunan</b>	<b>1.719.747.611.063,33</b>	<b>209.331.399.004,11</b>	<b>95.204.612.965,11</b>	<b>1.833.874.397.102,33</b>
	Perolehan BM APBD		100.779.141.243,00	0,00	
	Perolehan BM BLUD		16.541.312.022,00	0,00	
	Perolehan BM BOS		0,00	0,00	
	Reklas Antar Rekening		0,00	5.127.223.404,00	
	Kurang Catat/Lain-lain (+/-)		2.409.201.450,00	0,00	
	Perolehan dari Brg/Jasa		120.692.550,00	0,00	
	Dropping dari SKPD lain		83.277.976.939,11	0,00	
	Perolehan dari Hibah		6.203.074.800,00	0,00	
	Penghapusan (Jika ada SK Penghapusan) (-)		0,00	6.412.694.170,00	
	Dropping ke SKPD lain (-)		0,00	83.277.976.939,11	
	BM jadi barang extra comtable (-)		0,00	101.765.952,00	
	BM tidak jadi aset (-)		0,00	284.952.500,00	
	Perolehan dari Belanja Tidak Terduga (BTT)		0,00	0,00	
<b>4</b>	<b>Jalan, Irigasi, dan Jaringan</b>	<b>2.510.546.578.254,66</b>	<b>336.931.968.498,10</b>	<b>10.679.628.805,00</b>	<b>2.836.798.917.947,76</b>
	Perolehan BM APBD		317.979.978.447,00	0,00	
	Perolehan BM BLUD		2.312.708.100,00	0,00	
	Perolehan BM BOS		0,00	0,00	
	Reklas Antar Rekening		14.985.666.584,00	0,00	
	Kurang Catat/Lain-lain (+/-)		0,10	0,00	
	Perolehan dari Brg/Jasa		0,00	0,00	

NO	URAIAN	SALDO AWAL	PENAMBAHAN	PENGURANGAN	SALDO AKHIR
1	2	3	4	5	6=3+4-5
	Dropping dari SKPD lain		1.270.751.867,00	0,00	
	Perolehan dari Hibah		382.863.500,00	0,00	
	Penghapusan (Jika ada SK Penghapusan) (-)		0,00	14.837.500,00	
	Dropping ke SKPD lain (-)		0,00	1.270.751.867,00	
	BM jadi barang extra comtable (-)		0,00	0,00	
	BM tidak jadi aset (-)		0,00	9.394.039.438,00	
	Perolehan dari Belanja Tidak Terduga (BTT)		0,00	0,00	
<b>5</b>	<b>Aset Tetap Lainnya</b>	<b>133.073.927.891,43</b>	<b>6.487.291.903,00</b>	<b>146.057.662,01</b>	<b>139.415.162.132,42</b>
	Perolehan BM APBD		697.749.700,00	0,00	
	Perolehan BM BLUD		0,00	0,00	
	Perolehan BM BOS		5.770.135.203,00	0,00	
	Reklas Antar Rekening		0,00	75.327.262,01	
	Kurang Catat/Lain-lain (+/-)		2.175.000,00	0,00	
	Perolehan dari Brg/Jasa		100.000,00	0,00	
	Dropping dari SKPD lain		0,00	0,00	
	Perolehan dari Hibah		17.132.000,00	0,00	
	Penghapusan (Jika ada SK Penghapusan) (-)		0,00	0,00	
	Dropping ke SKPD lain (-)		0,00	0,00	
	BM jadi barang extra comtable (-)		0,00	0,00	
	BM tidak jadi aset (-)		0,00	70.730.400,00	
	Perolehan dari Belanja Tidak Terduga (BTT)		0,00	0,00	
<b>6</b>	<b>Konstruksi Dalam Pengerjaan</b>	<b>19.042.647.467,00</b>	<b>399.293.500,00</b>	<b>9.408.398.318,00</b>	<b>10.033.542.649,00</b>
	Perolehan BM APBD		0,00	0,00	
	Perolehan BM BLUD		0,00	0,00	
	Perolehan BM BOS		0,00	0,00	
	Reklas Antar Rekening		0,00	9.061.876.818,00	
	Kurang Catat/Lain-lain (+/-)		0,00	0,00	
	Perolehan dari Brg/Jasa		52.772.000,00	0,00	
	Dropping dari SKPD lain		346.521.500,00	0,00	
	Perolehan dari Hibah		0,00	0,00	

NO	URAIAN	SALDO AWAL	PENAMBAHAN	PENGURANGAN	SALDO AKHIR
1	2	3	4	5	6=3+4-5
	Penghapusan (Jika ada SK Penghapusan) (-)	0,00	0,00	0,00	
	Dropping ke SKPD lain (-)	0,00	0,00	346.521.500,00	
	BM jadi barang extra comtable (-)	0,00	0,00	0,00	
	BM tidak jadi aset (-)	0,00	0,00	0,00	
	Perolehan dari Belanja Tidak Terduga (BTT)	0,00	0,00	0,00	

BUPATI CILACAP,

cap/ttd

TATTO SUWARTO PAMUJI

LAMPIRAN XIII  
 PERATURAN DAERAH KABUPATEN CILACAP  
 NOMOR 6 TAHUN 2022  
 TENTANG  
 PERTANGGUNGJAWABAN PELAKSANAAN ANGGARAN  
 PENDAPATAN DAN BELANJA DAERAH KABUPATEN  
 CILACAP TAHUN ANGGARAN 2021

**PEMERINTAH KABUPATEN CILACAP**  
**DAFTAR REKAPITULASI ASET TETAP**  
**TAHUN ANGGARAN 2021**

NO	URAIAN	Nilai Aset Tetap per 31 Desember 2020	MUTASI		Nilai Aset Tetap per 31 Desember 2021
			TAMBAH	KURANG	
	<b>ASET TETAP</b>				
1	Tanah	732.140.872.536,92	122.834.837.929,00	115.014.138.093,49	739.961.572.372,43
2	Peralatan dan Mesin	967.191.357.092,24	202.118.828.165,87	70.742.100.436,87	1.098.568.084.821,24
3	Gedung dan Bangunan	1.719.747.611.063,33	209.331.399.004,11	95.204.612.965,11	1.833.874.397.102,33
4	Jalan, irigasi, dan Jaringan	2.510.546.578.254,66	336.931.968.498,10	10.679.628.805,00	2.836.798.917.947,76
5	Aset Tetap Lainnya	133.073.927.891,43	6.487.291.903,00	146.057.662,01	139.415.162.132,42
6	Konstruksi Dalam Pengerjaan	19.042.647.467,00	399.293.500,00	9.408.398.318,00	10.033.542.649,00
	<b>Jumlah</b>	<b>6.081.742.994.305,58</b>	<b>878.103.619.000,08</b>	<b>301.194.936.280,48</b>	<b>6.658.651.677.025,18</b>

BUPATI CILACAP,

cap/ ttd

TATTO SUWARTO PAMUJI

LAMPIRAN XIV  
 PERATURAN DAERAH KABUPATEN CILACAP  
 NOMOR 6 TAHUN 2022  
 TENTANG  
 PERTANGGUNGJAWABAN PELAKSANAAN  
 ANGGARAN PENDAPATAN DAN BELANJA DAERAH  
 KABUPATEN CILACAP TAHUN ANGGARAN 2021

**PEMERINTAH KABUPATEN CILACAP**  
**DAFTAR REKAPITULASI KONSTRUKSI DALAM PEKERJAAN**  
**PER 31 DESEMBER 2021**

NO	SKPD	REKLASIFIKASI										SALDO PER 31 DESEMBER 2021			
		BERKURANG					BERTAMBAH								
		ASET TETAP LAINNYA	GEDUNG DAN BANGUNAN	JALAN, IRIGASI, DAN JARINGAN	PERALATAN DAN MESIN	TANAH	ASET TETAP LAINNYA	GEDUNG DAN BANGUNAN	JALAN, IRIGASI, DAN JARINGAN	PERALATAN DAN MESIN	TANAH				
1	Dinas Pendidikan Dan Kebudayaan						894.060.000,00								894.060.000,00
2	Dinas Kesehatan		(324.101.348,00)				551.870.818,00								227.769.470,00
3	BLUD Rumah Sakit Umum Daerah Majenang						6.784.711.879,00								6.784.711.879,00
4	Dinas Pekerjaan Umum Dan Penataan Ruang			(12.459.093.049,00)			943.347.350,00	13.183.109.049,00				49.835.000,00			1.717.198.350,00
5	Dinas Perumahan, Kawasan Permukiman Dan Pertanahan		(159.456.100,00)				159.456.100,00	161.620.000,00				49.974.450,00			211.594.450,00
6	Badan Pendapatan, Pengelolaan Keuangan Dan Aset Daerah (SKPKD)		(148.313.000,00)				346.521.500,00								198.208.500,00

BUPATI CILACAP,

cap/ ttd

TATTO SUWARTO PAMUJI

LAMPIRAN XV  
 PERATURAN DAERAH KABUPATEN CILACAP  
 NOMOR 6 TAHUN 2022  
 TENTANG  
 PERTANGGUNGJAWABAN PELAKSANAAN ANGGARAN  
 PENDAPATAN DAN BELANJA DAERAH KABUPATEN  
 CILACAP TAHUN ANGGARAN 2021

**PEMERINTAH KABUPATEN CILACAP  
 DAFTAR REKAPITULASI ASET LAINNYA  
 PER 31 DESEMBER 2021**

NO	URAIAN	SALDO AWAL	MUTASI		SALDO AKHIR
			TAMBAH	KURANG	
1	Kemitraan dengan Pihak Ketiga	17.237.186.000,00	0,00	0,00	17.237.186.000,00
2	Aset Tidak Berwujud	11.173.105.632,00	3.098.913.700,00	198.919.500,00	14.073.099.832,00
3	Aset Lain-lain	139.254.792.752,44	6.247.885.442,00	3.807.777.630,00	141.694.900.564,44
	<b>Jumlah</b>	<b>167.665.084.384,44</b>	<b>9.346.799.142,00</b>	<b>4.006.697.130,00</b>	<b>173.005.186.396,44</b>

BUPATI CILACAP,

cap/ttd

TATTO SUWARTO PAMUJI



LAMPIRAN XVI  
 PERATURAN DAERAH KABUPATEN CILACAP  
 NOMOR 6 TAHUN 2022  
 TENTANG  
 PERTANGGUNG-JAWABAN PELAKSANAAN ANGGARAN  
 PENDAPATAN DAN BELANJA DAERAH KABUPATEN CILACAP  
 TAHUN ANGGARAN 2021

**PEMERINTAH KABUPATEN CILACAP  
 DAFTAR DANA CADANGAN DAERAH  
 PER 31 DESEMBER 2021**

NO	TUJUAN PEMBENTUKAN DANA CADANGAN	DASAR HUKUM PEMBENTUKAN DANA CADANGAN	JUMLAH DANA CADANGAN YG DIRENCANAKAN	SALDO AWAL	TRANSFER DARI KAS DAERAH	TRANSFER KE KAS DAERAH	SALDO AKHIR	SISA DANA YANG BELUM DICADANGKAN
1	2	3	4	5	6	7	8	9
	NIHIL							
			-	-	-	-	-	-

BUPATI CILACAP,

cap/ttd

TATTO SUWARTO PAMUJI

LAMPIRAN XVII  
 PERATURAN DAERAH KABUPATEN CILACAP  
 NOMOR 6 TAHUN 2022  
 TENTANG  
 PERTANGGUNGJAWABAN PELAKSANAAN ANGGARAN  
 PENDAPATAN DAN BELANJA DAERAH KABUPATEN CILACAP  
 TAHUN ANGGARAN 2021

**PEMERINTAH KABUPATEN CILACAP**  
**DAFTAR KEWAJIBAN JANGKA PENDEK**  
**PER 31 DESEMBER 2021**

No	URAIAN	Saldo Awal	Mutasi		Saldo Akhir
			Bertambah	Berkurang	
<b>1</b>	<b>2</b>	<b>3</b>	<b>4</b>	<b>5</b>	<b>6 = 3 + 4 - 5</b>
1	Utang Perhitungan Pihak Ketiga	291.098.300,00	101.530.290,00	291.098.300,00	101.530.290,00
2	Pendapatan Diterima di Muka	1.239.584.070,10	3.703.741.690,00	3.685.829.182,16	1.257.496.577,94
3	Utang Beban	29.816.634.614,84	51.440.452.785,80	29.816.634.614,84	51.440.452.785,80
4	Utang jangka pendek lainnya	362.909.092,00	10.756.970.931,00	454.545,00	11.119.425.478,00
	<b>Jumlah</b>	<b>31.710.226.076,94</b>	<b>66.002.695.696,80</b>	<b>33.794.016.642,00</b>	<b>63.918.905.131,74</b>

BUPATI CILACAP,

cap/ttd

TATTO SUWARTO PAMUJI

LAMPIRAN XVIII  
 PERATURAN DAERAH KABUPATEN CILACAP  
 NOMOR 6 TAHUN 2022  
 TENTANG  
 PERTANGGUNGJAWABAN PELAKSANAAN ANGGARAN  
 PENDAPATAN DAN BELANJA DAERAH KABUPATEN CILACAP  
 TAHUN ANGGARAN 2021

**PEMERINTAH KABUPATEN CILACAP  
 DAFTAR KEWAJIBAN JANGKA PANJANG  
 PER 31 DESEMBER 2021**

NO	URAIAN	SALDO AWAL	MUTASI		SALDO AKHIR
			TAMBAH	KURANG	
1	2	3	4	5	6
	NIHIL				
		-			-

BUPATI CILACAP,

cap/ttd

TATTO SUWARTO PAMUJI

LAMPIRAN XIX  
 PERATURAN DAERAH KABUPATEN CILACAP  
 NOMOR 6 TAHUN 2022  
 TENTANG  
 PERTANGGUNG-JAWABAN PELAKSANAAN ANGGARAN  
 PENDAPATAN DAN BELANJA DAERAH KABUPATEN CILACAP  
 TAHUN ANGGARAN 2021

**KABUPATEN CILACAP**  
**DAFTAR SUB KEGIATAN YANG BELUM DISELESAIKAN SAMPAI AKHIR TAHUN ANGGARAN 2021**  
**DAN DIANGGARKAN KEMBALI DALAM TAHUN ANGGARAN BERIKUTNYA**

NO	NAMA SKPD	NAMA SUB KEGIATAN	JUMLAH REALISASI (TAHUN T-2, TAHUN T-1, TAHUN T)			JUMLAH YANG DIANGGARKAN KEMBALI PADA APBD BERIKUTNYA	
			REALISASI TAHUN T- 2	REALISASI TAHUN T- 1	REALISASI TAHUN T		
1	2	3	4	5	6	7=4+5+6	8
1	Dinas PUJR	Pembangunan Gedung Kantor	0,00	9.455.143.850,00	0,00	9.455.143.850,00	4.995.850.000,00
2	Puskesmas Jeruklegi I		3.000.000.000,00	3.010.685.000,00	2.000.000.000,00	8.010.685.000,00	2.500.000.000,00
3	Puskesmas Jeruklegi II		0,00	3.925.900.000,00	2.000.000.000,00	5.925.900.000,00	2.500.000.000,00
4	Puskesmas Kesugihan I		0,00	4.260.380.000,00	2.000.000.000,00	6.260.380.000,00	2.500.000.000,00
5	Puskesmas Nusawungu II		0,00	150.000.000,00	3.000.000.000,00	3.150.000.000,00	0,00
			<b>3.000.000.000,00</b>	<b>20.802.108.850,00</b>	<b>9.000.000.000,00</b>	<b>32.802.108.850,00</b>	<b>12.495.850.000,00</b>

BUPATI CILACAP,

cap/ttd

TATTO SUWARTO PAMUJI

**KABUPATEN CILACAP**  
**IKHTISAR LAPORAN KEUANGAN BADAN USAHA MILIK DAERAH/PERUSAHAAN DAERAH**  
**UNTUK TAHUN YANG BERAKHIR SAMPAI DENGAN 31 DESEMBER 2021**

No	Perusahaan Daerah Tahun 2021	Sumber a)	Status b)	Aktiva lancar	Aktiva Tidak lancar	Aktiva Lainnya	Total Aktiva	Kewajiban Jangka Pendek	Kewajiban Jangka Panjang	Total Kewajiban
1	2	3	4	5	6	7	8=5+6+7	9	10	11=9+10
<b>1</b>	<b>Bidang Perbankan</b>									
	1. PT. BPD Jateng	Lap. Thnain Audited	S = Sehat	77.495.941.448.000,00	2.648.305.143.000,00	204.092.325.000,00	80.348.338.916.000,00	71.580.906.768.000,00	0,00	71.580.906.768.000,00
	2. PT. BPR-BKK Cilacap (Persetoda)	Lap. Thnain Audited	S = Sehat	424.920.068.403,00	7.857.458.542,00	3.19.392.330,00	433.096.919.275,00	367.435.108.007,00	0,00	367.435.108.007,00
	3. PT. BPR BKK Jateng (Persetoda)	Lap. Thnain Audited	S = Sehat	2.500.067.499.535,00	42.063.150.350,00	7.488.445.788,00	2.549.619.095.673,00	2.221.572.212.646,00	0,00	2.221.572.212.646,00
	<b>Sub Total (1)</b>			<b>80.420.929.015.938,00</b>	<b>2.698.225.751.892,00</b>	<b>211.900.163.118,00</b>	<b>83.331.054.930.948,00</b>	<b>74.169.914.088.653,00</b>	<b>0,00</b>	<b>74.169.914.088.653,00</b>
<b>2</b>	<b>Bidang Farmasi</b>									
	1. PD. CAHAYA HUSADA	Lap. Thnain Audited	S = Sehat	1.735.897.142,00	250.134.945,00	3.208.110.634,00	5.194.142.721,00	1.898.766.602,00	31.249.000,00	1.930.015.602,00
	<b>Sub Total (2)</b>			<b>1.735.897.142,00</b>	<b>250.134.945,00</b>	<b>3.208.110.634,00</b>	<b>5.194.142.721,00</b>	<b>1.898.766.602,00</b>	<b>31.249.000,00</b>	<b>1.930.015.602,00</b>
<b>3</b>	<b>Bidang Percetakan &amp; Penerbitan</b>									
	1. PD. PERCETAKAN GRAFIKA INDAH	Lap. Thnain Audited	S = Sehat	2.068.048.511,00	1.428.801.225,00	929.632.467,00	4.426.482.203,00	894.426.114,00	1.555.505.616,00	2.449.931.730,00
	<b>Sub Total (3)</b>			<b>2.068.048.511,00</b>	<b>1.428.801.225,00</b>	<b>929.632.467,00</b>	<b>4.426.482.203,00</b>	<b>894.426.114,00</b>	<b>1.555.505.616,00</b>	<b>2.449.931.730,00</b>
<b>4</b>	<b>Bidang Energi</b>									
	1. PDAM CILACAP	Lap. Thnain Audited	S = Sehat	63.067.370.648,00	219.987.527.624,00	13.201.960.096,00	296.256.858.368,00	19.069.170.153,00	3.916.297.921,00	22.985.468.074,00
	<b>Sub Total (4)</b>			<b>63.067.370.648,00</b>	<b>219.987.527.624,00</b>	<b>13.201.960.096,00</b>	<b>296.256.858.368,00</b>	<b>19.069.170.153,00</b>	<b>3.916.297.921,00</b>	<b>22.985.468.074,00</b>
<b>5</b>	<b>Bidang Industri</b>									
	1. KIC	Lap. Thnain Audited	S = Sehat	592.635.264.469,00	330.701.571.013,00	6.699.262.591,00	930.036.098.073,00	10.373.419.763,00	0,00	10.373.419.763,00
	2. KIW	Lap. Thnain Audited	S = Sehat	899.692.632.168,00	1.080.346.984.375,00	0,00	1.980.039.616.543,00	129.909.110.629,00	174.493.815.364,00	304.402.925.993,00
	<b>Sub Total (5)</b>			<b>1.492.327.896.637,00</b>	<b>1.411.048.555.388,00</b>	<b>6.699.262.591,00</b>	<b>2.910.075.714.616,00</b>	<b>140.282.530.392,00</b>	<b>174.493.815.364,00</b>	<b>314.776.345.756,00</b>

No	Perusahaan Daerah Tahun 2021	Sumber a)	Status b)	Aktiva lancar	Aktiva Tidak lancar	Aktiva Lainnya	Total Aktiva	Kewajiban Jangka Pendek	Kewajiban Jangka Panjang	Total Kewajiban
1	2	3	4	5	6	7	8=5+6+7	9	10	11=9+10
6	<b>Bidang Aneka Usaha</b> 1. SERBA USAHA	Lap. Tahun <i>Audited</i>	S = Sehat	2.959.041.303,00	125.309.272,00	900.000.000,00	3.984.350.575,00	324.838.852,00	361.494.540,00	686.333.392,00
	<b>Sub Total (6)</b>			<b>2.959.041.303,00</b>	<b>125.309.272,00</b>	<b>900.000.000,00</b>	<b>3.984.350.575,00</b>	<b>324.838.852,00</b>	<b>361.494.540,00</b>	<b>686.333.392,00</b>
	<b>Total Seluruh Bidang Industri</b>			<b>81.983.087.270.179,00</b>	<b>4.331.066.080.346,00</b>	<b>236.839.128.906,00</b>	<b>86.550.992.479.431,00</b>	<b>74.332.383.820.766,00</b>	<b>180.358.362.441,00</b>	<b>74.512.742.183.207,00</b>

**KABUPATEN CILACAP**  
**IKHTISAR LAPORAN KEUANGAN BADAN USAHA MILIK DAERAH/PERUSAHAAN DAERAH**  
**UNTUK TAHUN YANG BERAKHIR SAMPAI DENGAN 31 DESEMBER 2021**

No	Perusahaan Daerah Tahun 2021	Modal Saham	Tambahan Modal Disetor	BPYDS	Ekuitas Lainnya	Laba Ditahan	Total Ekuitas	% Saham Daerah	Kepemilikan Daerah
1	2	12	13	14	15	16	17	18	19 = 17 x 18
<b>1</b>	<b>Bidang Perbankan</b>								
	1. PT. BPD Jateng	3.838.039.000.000,00	80.959.000.000,00	0,00	1.231.407.406.000,00	2.288.479.678.000,00	8.767.432.148.000,00	0,92	2,20
	2. PT. BPR-BKK Cilacap (Perseroda)	32.000.000.000,00	0,00	0,00	21.894.967.445,00	0,00	65.661.811.268,00	52,19	49,00
	3. PT. BPR BKK Jateng (Perseroda)	345.050.000.000,00	0,00	0,00	0,00	51.481.807.257,00	328.046.883.026,00	2,75	2,75
	<b>Sub Total (1)</b>	<b>4.215.089.000.000,00</b>	<b>80.959.000.000,00</b>	<b>0,00</b>	<b>1.253.302.373.445,00</b>	<b>2.339.961.485.257,00</b>	<b>9.161.140.842.294,00</b>	<b>2,75</b>	<b>2,75</b>
<b>2</b>	<b>Bidang Farmasi</b>								
	1. PD. CAHAYA HUSADA	2.346.352.650,00	0,00	0,00	(500.128.122,43)	1.248.120.245,00	3.264.127.120,57	100,00	100,00
	<b>Sub Total (2)</b>	<b>2.346.352.650,00</b>	<b>0,00</b>	<b>0,00</b>	<b>(500.128.122,43)</b>	<b>1.248.120.245,00</b>	<b>3.264.127.120,57</b>	<b>100,00</b>	<b>100,00</b>
<b>3</b>	<b>Bidang Percetakan &amp; Penerbitan</b>								
	1. PD. PERCETAKAN GRAFIKA INDAH	4.298.011.000,00	0,00	0,00	(3.925.576.469,00)	1.483.295.576,00	1.976.550.473,00	100,00	100,00
	<b>Sub Total (3)</b>	<b>4.298.011.000,00</b>	<b>0,00</b>	<b>0,00</b>	<b>(3.925.576.469,00)</b>	<b>1.483.295.576,00</b>	<b>1.976.550.473,00</b>	<b>100,00</b>	<b>100,00</b>
<b>4</b>	<b>Bidang Energi</b>								
	1. PDAM CILACAP	0,00	6.000.000.000,00	95.713.642.000,00	83.842.388.728,00	49.176.478.937,00	273.271.390.294,00	65,71	100,00
	<b>Sub Total (4)</b>	<b>0,00</b>	<b>6.000.000.000,00</b>	<b>95.713.642.000,00</b>	<b>83.842.388.728,00</b>	<b>49.176.478.937,00</b>	<b>273.271.390.294,00</b>	<b>65,71</b>	<b>100,00</b>
<b>5</b>	<b>Bidang Industri</b>								
	1. KIC	491.329.558.612,00	0,00	0,00	392.956.479.687,00	11.457.779.895,00	919.662.678.310,00	100,00	100,00
	2. KIW	89.488.000.000,00	933.131.416.154,00	0,00	147.513.509.364,00	413.176.000.490,00	1.675.636.690.550,00	2,46	8,52
	<b>Sub Total (5)</b>	<b>580.817.558.612,00</b>	<b>933.131.416.154,00</b>	<b>0,00</b>	<b>540.469.989.051,00</b>	<b>424.633.780.385,00</b>	<b>2.595.299.368.860,00</b>	<b>2,46</b>	<b>8,52</b>

No	Perusahaan Daerah Tahun 2021	Modal Saham	Tambahan Modal Disetor	BPYDS	Ekuitas Lainnya	Laba Ditahan	Total Ekuitas	% Saham Daerah	Kepemilikan Daerah
1	2	12	13	14	15	16	17	18	19 = 17 x 18
6	<b>Bidang Aneka Usaha</b>								
	1. SERBA USAHA	3.000.000.000,00	0,00	0,00	0,00	133.537.467,00	3.298.017.183,00	0,00	100,00
	<b>Sub Total (6)</b>	<b>3.000.000.000,00</b>	<b>0,00</b>	<b>0,00</b>	<b>0,00</b>	<b>133.537.467,00</b>	<b>3.298.017.183,00</b>	<b>0,00</b>	<b>100,00</b>
	<b>Total Seluruh Bid</b>	<b>4.805.550.922.262,00</b>	<b>1.020.090.416.154,00</b>	<b>95.713.642.000,00</b>	<b>1.873.189.046.632,57</b>	<b>2.816.636.697.867,00</b>	<b>12.038.250.296.224,60</b>		

BUPATI CILACAP,

cap/ ttd

TATTO SUWARTO PAMUJI



LAMPIRAN XX.1  
 PERATURAN DAERAH KABUPATEN CILACAP  
 NOMOR 6 TAHUN 2022  
 TENTANG  
 PERTANGGUNGJAWABAN PELAKSANAAN ANGGARAN  
 PENDAPATAN DAN BELANJA DAERAH KABUPATEN CILACAP  
 TAHUN ANGGARAN 2021

**KABUPATEN CILACAP**  
**IKHTISAR LAPORAN KEUANGAN (NERACA) BADAN USAHA MILIK DAERAH/PERUSAHAAN DAERAH**  
**UNTUK TAHUN YANG BERAKHIR SAMPAI DENGAN 31 DESEMBER 2021**

No	Perusahaan Daerah Tahun 2021	Sumber a)	Status b)	Aktiva lancar	Aktiva Tidak lancar	Aktiva Lainnya	Total Aktiva	Kewajiban Jangka Pendek	Kewajiban Jangka Panjang	Total Kewajiban
1	2	3	4	5	6	7	8=5+6+7	9	10	11=9+10
1	<b>Bidang Perbankan</b>									
	1. PT. BPD Jateng	Lap. Thnna Audited	S = Sehat	77.495.941.448.000,00	2.648.305.143.000,00	204.092.325.000,00	80.348.338.916.000,00	71.580.906.768.000,00	0,00	71.580.906.768.000,00
	2. PT. BPR-BKK Cilacap (Perseroda)	Lap. Thnna Audited	S = Sehat	424.920.068.403,00	7.857.458.542,00	319.392.330,00	433.096.919.275,00	367.435.108.007,00	0,00	367.435.108.007,00
	3. PT. BPR BKK Jateng (Perseroda)	Lap. Thnna Audited	S = Sehat	2.500.067.499.535,00	42.063.150.350,00	7.488.445.788,00	2.549.619.095.673,00	2.221.572.212.646,00	0,00	2.221.572.212.646,00
	<b>Sub Total (1)</b>			<b>80.420.929.015.938,00</b>	<b>2.698.225.751.892,00</b>	<b>211.900.163.118,00</b>	<b>83.331.054.930.948,00</b>	<b>74.169.914.088.653,00</b>	<b>0,00</b>	<b>74.169.914.088.653,00</b>
2	<b>Bidang Farmasi</b>									
	1. PD. CAHAYA HUSADA	Lap. Thnna Audited	S = Sehat	1.735.897.142,00	250.134.945,00	3.208.110.634,00	5.194.142.721,00	1.898.766.602,00	31.249.000,00	1.930.015.602,00
	<b>Sub Total (2)</b>			<b>1.735.897.142,00</b>	<b>250.134.945,00</b>	<b>3.208.110.634,00</b>	<b>5.194.142.721,00</b>	<b>1.898.766.602,00</b>	<b>31.249.000,00</b>	<b>1.930.015.602,00</b>
3	<b>Bidang Percetakan &amp; Penerbitan</b>									
	1. PD. PERCETAKAN GRAFIKA INDAH	Lap. Thnna Audited	S = Sehat	2.068.048.511,00	1.428.801.225,00	929.632.467,00	4.426.482.203,00	894.426.114,00	1.555.505.616,00	2.449.931.730,00
	<b>Sub Total (3)</b>			<b>2.068.048.511,00</b>	<b>1.428.801.225,00</b>	<b>929.632.467,00</b>	<b>4.426.482.203,00</b>	<b>894.426.114,00</b>	<b>1.555.505.616,00</b>	<b>2.449.931.730,00</b>
4	<b>Bidang Energi</b>									
	1. PDAM CILACAP	Lap. Thnna Audited	S = Sehat	63.067.370.648,00	219.987.527.624,00	13.201.960.096,00	296.256.858.368,00	19.069.170.153,00	3.916.297.921,00	22.985.468.074,00
	<b>Sub Total (4)</b>			<b>63.067.370.648,00</b>	<b>219.987.527.624,00</b>	<b>13.201.960.096,00</b>	<b>296.256.858.368,00</b>	<b>19.069.170.153,00</b>	<b>3.916.297.921,00</b>	<b>22.985.468.074,00</b>
5	<b>Bidang Industri</b>									
	1. KIC	Lap. Thnna Audited	S = Sehat	592.635.264.469,00	330.701.571.013,00	6.699.262.591,00	930.036.098.073,00	10.373.419.763,00	0,00	10.373.419.763,00
	2. KIW	Lap. Thnna Audited	S = Sehat	899.692.632.168,00	1.080.346.984.375,00	0,00	1.980.039.616.543,00	129.909.110.629,00	174.493.815.364,00	304.402.925.993,00

No	Perusahaan Daerah Tahun 2021	Sumber a)	Status b)	Aktiva lancar	Aktiva Tidak lancar	Aktiva Lainnya	Total Aktiva	Kewajiban Jangka Pendek	Kewajiban Jangka Panjang	Total Kewajiban
1	2	3	4	5	6	7	8=5+6+7	9	10	11=9+10
	<b>Sub Total (5)</b>			<b>1.492.327.896.637,00</b>	<b>1.411.048.555.388,00</b>	<b>6.699.262.591,00</b>	<b>2.910.075.714.616,00</b>	<b>140.282.530.392,00</b>	<b>174.493.815.364,00</b>	<b>314.776.345.756,00</b>
<b>6</b>	<b>Bidang Aneka Usaha</b>									
	1. SERBA USAHA	Lap. Tahun <i>Audited</i>	S = Sehat	2.959.041.303,00	125.309.272,00	900.000.000,00	3.984.350.575,00	324.838.852,00	361.494.540,00	686.333.392,00
	<b>Sub Total (6)</b>			<b>2.959.041.303,00</b>	<b>125.309.272,00</b>	<b>900.000.000,00</b>	<b>3.984.350.575,00</b>	<b>324.838.852,00</b>	<b>361.494.540,00</b>	<b>686.333.392,00</b>
	<b>Total Seluruh Bidang</b>			<b>81.983.087.270.179,00</b>	<b>4.331.066.080.346,00</b>	<b>236.839.128.906,00</b>	<b>86.550.992.479.431,00</b>	<b>74.332.383.820.766,00</b>	<b>180.358.362.441,00</b>	<b>74.512.742.183.207,00</b>

**KABUPATEN CILACAP**  
**IKHTISAR LAPORAN KEUANGAN (NERACA) BADAN USAHA MILIK DAERAH/PERUSAHAAN DAERAH**  
**UNTUK TAHUN YANG BERAKHIR SAMPAI DENGAN 31 DESEMBER 2021**

No	Perusahaan Daerah Tahun 2021	Modal Saham	Tambahan Modal Disetor	BPYDS	Ekuitas Lainnya	Laba Ditahan	Total Ekuitas	% Saham Daerah	Kepermilikan Daerah
1	2	12	13	14	15	16	17	18	19 = 17 x 18
<b>1</b>	<b>Bidang Perbankan</b>								
	1. PT. BPD Jateng	3.838.039.000.000,00	80.959.000.000,00	0,00	1.231.407.406.000,00	2.288.479.678.000,00	8.767.432.148.000,00	0,92	2,20
	2. PT. BPR-BKK Cilacap (Penseroda)	32.000.000.000,00	0,00	0,00	21.894.967.445,00	0,00	65.661.811.268,00	52,19	49,00
	3. PT. BPR BKK Jateng (Penseroda)	345.050.000.000,00	0,00	0,00	0,00	51.481.807.257,00	328.046.883.026,00	2,75	2,75
	<b>Sub Total (1)</b>	<b>4.215.089.000.000,00</b>	<b>80.959.000.000,00</b>	<b>0,00</b>	<b>1.253.302.373.445,00</b>	<b>2.339.961.485.257,00</b>	<b>9.161.140.842.294,00</b>	<b>2,75</b>	<b>2,75</b>
<b>2</b>	<b>Bidang Farmasi</b>								
	1. PD. CAHAYA HUSADA	2.346.352.650,00	0,00	0,00	(500.128.122,43)	1.248.120.245,00	3.264.127.120,57	100,00	100,00
	<b>Sub Total (2)</b>	<b>2.346.352.650,00</b>	<b>0,00</b>	<b>0,00</b>	<b>(500.128.122,43)</b>	<b>1.248.120.245,00</b>	<b>3.264.127.120,57</b>	<b>100,00</b>	<b>100,00</b>
<b>3</b>	<b>Bidang Percetakan &amp; Penerbitan</b>								
	1. PD. PERCETAKAN GRAFIKA INDAH	4.298.011.000,00	0,00	0,00	(3.925.576.469,00)	1.483.295.576,00	1.976.550.473,00	100,00	100,00
	<b>Sub Total (3)</b>	<b>4.298.011.000,00</b>	<b>0,00</b>	<b>0,00</b>	<b>(3.925.576.469,00)</b>	<b>1.483.295.576,00</b>	<b>1.976.550.473,00</b>	<b>100,00</b>	<b>100,00</b>
<b>4</b>	<b>Bidang Energi</b>								
	1. PDAM CILACAP	0,00	6.000.000.000,00	95.713.642.000,00	83.842.388.728,00	49.176.478.937,00	273.271.390.294,00	65,71	100,00
	<b>Sub Total (4)</b>	<b>0,00</b>	<b>6.000.000.000,00</b>	<b>95.713.642.000,00</b>	<b>83.842.388.728,00</b>	<b>49.176.478.937,00</b>	<b>273.271.390.294,00</b>	<b>65,71</b>	<b>100,00</b>
<b>5</b>	<b>Bidang Industri</b>								
	1. KIC	491.329.558.612,00	0,00	0,00	392.956.479.687,00	11.457.779.895,00	919.662.678.310,00	100,00	100,00
	2. KIW	89.488.000.000,00	933.131.416.154,00	0,00	147.513.509.364,00	413.176.000.490,00	1.675.636.690.550,00	2,46	8,52

No	Perusahaan Daerah Tahun 2021	Modal Saham	Tambahan Modal Disetor	BPYDS	Ekuitas Lainnya	Laba Ditahan	Total Ekuitas	% Saham Daerah	Kepermilikan Daerah
1	2	12	13	14	15	16	17	18	19 = 17 x 18
	<b>Sub Total (5)</b>	<b>580.817.558.612,00</b>	<b>933.131.416.154,00</b>	<b>0,00</b>	<b>540.469.989.051,00</b>	<b>424.633.780.385,00</b>	<b>2.595.299.368.860,00</b>	<b>2,46</b>	<b>8,52</b>
<b>6</b>	<b>Bidang Aneka Usaha</b>								
	1. SERBA USAHA	3.000.000.000,00	0,00	0,00	0,00	133.537.467,00	3.298.017.183,00	0,00	100,00
	<b>Sub Total (6)</b>	<b>3.000.000.000,00</b>	<b>0,00</b>	<b>0,00</b>	<b>0,00</b>	<b>133.537.467,00</b>	<b>3.298.017.183,00</b>	<b>0,00</b>	<b>100,00</b>
		<b>4.805.550.922.262,00</b>	<b>1.020.090.416.154,00</b>	<b>95.713.642.000,00</b>	<b>1.873.189.046.632,57</b>	<b>2.816.636.697.867,00</b>	<b>12.038.250.296.224,60</b>		

BUPATI CILACAP,

cap/ttd

TATTO SUWARTO PAMUJI

LAMPIRAN XX.2  
 PERATURAN DAERAH KABUPATEN CILACAP  
 NOMOR 6 TAHUN 2022  
 TENTANG  
 PERTANGGUNGJAWABAN PELAKSANAAN ANGGARAN  
 PENDAPATAN DAN BELANJA DAERAH KABUPATEN CILACAP  
 TAHUN ANGGARAN 2021

**KABUPATEN CILACAP**  
**IKHTISAR LAPORAN KEUANGAN (LAPORAN LABA/RUGI)**  
**BADAN USAHA MILIK DAERAH/PERUSAHAAN DAERAH**  
**UNTUK TAHUN YANG BERAKHIR SAMPAI DENGAN 31 DESEMBER 2021**

No	Perusahaan Daerah Tahun 2021	Sumber a)	Status b)	Pendapatan Usaha	H. Pokok Penji / B. Langsung	Lab a Kotor	Biaya Operasional	Lab a Operasional
1	2	3	4	5	6	7=5-6	8	9=7-8
1	<b>Bidang Perbankan</b>							
	1. PT. BPD Jateng	Lapkeu 2021 <i>Audited</i>	S = Sehat	6.992.260.578.000,00	2.437.051.123.000,00	4.555.209.455.000,00	2.831.818.796.000,00	1.723.390.659.000,00
	2. PT. BPR-BKK Cilacap (Perseroda)	Lapkeu 2021 <i>Audited</i>	S = Sehat	57.843.043.450,00	17.587.726.149,00	40.255.317.301,00	25.397.377.677,00	14.857.939.624,00
	3. PT. BPR BKK Jateng (Perseroda)	Lapkeu 2021 <i>Audited</i>	S = Sehat	316.098.663.152,00	63.069.295.300,00	253.029.367.852,00	194.375.202.708,00	58.654.165.144,00
	<b>Sub Total (1)</b>			<b>7.366.202.284.602,00</b>	<b>2.517.708.144.449,00</b>	<b>4.848.494.140.153,00</b>	<b>3.051.591.376.385,00</b>	<b>1.796.902.763.768,00</b>
2	<b>Bidang Farmasi</b>							
	1. PERUMDA CAHAYA HUSADA	Lapkeu 2021 <i>Audited</i>	S = Sehat	6.887.243.646,00	5.424.017.914,00	1.463.225.732,00	1.333.840.114,00	129.385.618,00
	<b>Sub Total (2)</b>			<b>6.887.243.646,00</b>	<b>5.424.017.914,00</b>	<b>1.463.225.732,00</b>	<b>1.333.840.114,00</b>	<b>129.385.618,00</b>
3	<b>Bidang Percetakan &amp; Penerbitan</b>							
	1. PD. PERCETAKAN GRAFIKA INDAH	Lapkeu 2021 <i>Audited</i>	S = Sehat	6.866.788.452,00	5.140.328.534,00	1.726.459.918,00	1.443.052.147,00	283.407.771,00
	<b>Sub Total (3)</b>			<b>6.866.788.452,00</b>	<b>5.140.328.534,00</b>	<b>1.726.459.918,00</b>	<b>1.443.052.147,00</b>	<b>283.407.771,00</b>
4	<b>Bidang Energi</b>							
	1. PERUMDAMI TIRTA WIJAYA	Lapkeu 2021 <i>Audited</i>	S = Sehat	175.642.735.168,00	78.212.515.295,00	97.430.219.873,00	49.154.660.978,00	48.275.558.895,00
	<b>Sub Total (4)</b>			<b>175.642.735.168,00</b>	<b>78.212.515.295,00</b>	<b>97.430.219.873,00</b>	<b>49.154.660.978,00</b>	<b>48.275.558.895,00</b>
5	<b>Bidang Industri</b>							
	1. PERUMDA KIC	Lapkeu 2021 <i>Audited</i>	S = Sehat	0,00	0,00	0,00	3.287.551.656,00	(3.287.551.656,00)
	2. PERUMDA KIW	Lapkeu 2021 <i>Audited</i>	S = Sehat	330.270.957.855,00	153.797.879.520,00	176.473.078.335,00	69.738.916.911,00	106.734.161.424,00
	<b>Sub Total (5)</b>			<b>330.270.957.855,00</b>	<b>153.797.879.520,00</b>	<b>176.473.078.335,00</b>	<b>73.026.468.567,00</b>	<b>103.446.609.768,00</b>

No	Perusahaan Daerah Tahun 2021	Sumber a)	Status b)	Pendapatan Usaha	H. Pokok Penj / B. Langsung	Laba Kotor	Biaya Operasional	Laba Operasional
1	2	3	4	5	6	7=5-6	8	9=7-8
6	<b>Bidang Aneka Usaha</b>							
	1. PD. SERBA USAHA	Lapkeu 2021 Audited	S = Sehat	6.789.867.859,00	5.958.875.452,00	830.992.407,00	682.232.846,00	148.759.561,00
	<b>Sub Total (6)</b>			<b>6.789.867.859,00</b>	<b>5.958.875.452,00</b>	<b>830.992.407,00</b>	<b>682.232.846,00</b>	<b>148.759.561,00</b>
	<b>Total Seluruh Bidang</b>			<b>7.892.659.877.582,00</b>	<b>2.766.241.761.164,00</b>	<b>5.126.418.116.418,00</b>	<b>3.177.231.631.037,00</b>	<b>1.949.186.485.381,00</b>

**KABUPATEN CILACAP**  
**IKHTISAR LAPORAN KEUANGAN (LAPORAN LABA/RUGI)**  
**BADAN USAHA MILIK DAERAH/PERUSAHAAN DAERAH**  
**UNTUK TAHUN YANG BERAKHIR SAMPAI DENGAN 31 DESEMBER 2021**

No	Perusahaan Daerah Tahun 2021	Pendapatan Diluar Usaha		Biaya Non Operasional	Laba Non Operasional	Laba Sebelum Pajak	Pajak *) Kerugian Luar Biasa	Laba Setelah Pajak
		10	11					
1	<b>Bidang Perbankan</b>							
	1. PT. BPD Jateng	14.421.904.000,00	0,00	14.421.904.000,00	1.737.812.563.000,00	409.265.499.000,00	1.328.547.064.000,00	
	2. PT. BPR-BKK Cilacap (Perseroda)	497.439.982,00	220.220.087,00	277.219.895,00	15.135.159.519,00	3.368.315.696,00	11.766.843.823,00	
	3. PT. BPR BKK Jateng (Perseroda)	961.695.305,55	2.466.088.922,45	(1.504.393.616,90)	57.149.771.527,10	0,00	57.149.771.527,10	
	<b>Sub Total (1)</b>	<b>15.881.039.287,55</b>	<b>2.686.309.009,45</b>	<b>13.194.730.278,10</b>	<b>1.810.097.494.046,10</b>	<b>412.633.814.696,00</b>	<b>1.397.463.679.350,10</b>	
2	<b>Bidang Farmasi</b>							
	1. PERUMDA CAHAYA HUSADA	91.991.666,00	26.005.627,00	65.986.039,00	195.371.657,00	25.589.309,00	169.782.348,00	
	<b>Sub Total (2)</b>	<b>91.991.666,00</b>	<b>26.005.627,00</b>	<b>65.986.039,00</b>	<b>195.371.657,00</b>	<b>25.589.309,00</b>	<b>169.782.348,00</b>	
3	<b>Bidang Percetakan &amp; Penerbitan</b>							
	1. PD. PERCETAKAN GRAFIKA INDAH	1.713.055,00	162.362.061,00	(160.649.006,00)	122.758.765,00	1.938.399,00	120.820.366,00	
	<b>Sub Total (3)</b>	<b>1.713.055,00</b>	<b>162.362.061,00</b>	<b>(160.649.006,00)</b>	<b>122.758.765,00</b>	<b>1.938.399,00</b>	<b>120.820.366,00</b>	
4	<b>Bidang Energi</b>							
	1. PERUMDAM TIRTA WIDJAYA	2.163.393.487,00	573.976.545,00	1.589.416.942,00	49.864.975.837,00	11.326.095.208,00	38.538.880.629,00	
	<b>Sub Total (4)</b>	<b>2.163.393.487,00</b>	<b>573.976.545,00</b>	<b>1.589.416.942,00</b>	<b>49.864.975.837,00</b>	<b>11.326.095.208,00</b>	<b>38.538.880.629,00</b>	
5	<b>Bidang Industri</b>							
	1. PERUMDA KIC	31.348.868.561,00	4.909.900,00	31.343.958.661,00	28.056.407.005,00	6.326.952.121,00	21.729.454.884,00	
	2. PERUMDA KIW	15.752.641.187,00	1.798.446.489,00	13.954.194.698,00	120.688.356.122,00	28.360.591.580,00	92.327.764.542,00	
	<b>Sub Total (5)</b>	<b>47.101.509.748,00</b>	<b>1.803.356.389,00</b>	<b>45.298.153.359,00</b>	<b>148.744.763.127,00</b>	<b>34.687.543.701,00</b>	<b>114.057.219.426,00</b>	

No	Perusahaan Daerah Tahun 2021	Pendapatan Diluar Usaha	Biaya Non Operasional	Laba Non Operasional	Laba Sebelum Pajak	Pajak *) Kerugian Luar Biasa	Laba Setelah Pajak
1	2	10	11	12=10-11	13=9+12	14	15=13-14
6	<b>Bidang Aneka Usaha</b>						
	1. PD. SERBA USAHA	38.382.666,00	1.503.386,00	36.879.280,00	185.638.841,00	21.159.125,00	164.479.716,00
	<b>Sub Total (6)</b>	<b>38.382.666,00</b>	<b>1.503.386,00</b>	<b>36.879.280,00</b>	<b>185.638.841,00</b>	<b>21.159.125,00</b>	<b>164.479.716,00</b>
		<b>65.278.029.909,55</b>	<b>5.253.513.017,45</b>	<b>60.024.516.892,10</b>	<b>2.009.211.002.273,10</b>	<b>458.696.140.438,00</b>	<b>1.550.514.861.835,10</b>

BUPATI CILACAP,

cap/ttd

TATTO SUWARTO PAMUJI